


NORGES OFFISIELLE STATISTIKK



KREDITTMARKED- STATISTIKK

LÅN, OBLIGASJONER, AKSJER MV.
1984-1985

CREDIT MARKET STATISTICS
LOANS, BONDS, SHARES ETC.
1984-1985

STATISTISK SENTRALBYRÅ
CENTRAL BUREAU OF STATISTICS OF NORWAY

NORGES OFFISIELLE STATISTIKK B 611



KREDITTMARKEDSTATISTIKK

LÅN, OBLIGASJONER, AKSJER MV.
1984 — 1985

CREDIT MARKET STATISTICS
LOANS, BONDS, SHARES ETC.
1984—1985

STATISTISK SENTRALBYRÅ
OSLO — KONGSVINGER 1986

ISBN 82-537-2322-9
ISSN 0333-3744

EMNEGRUPPE

52 Finansinstitusjoner, penger og kreditt

ANDRE EMNEORD

Akkordforhandlinger

Avbetaling

Konkurser

FØRORD

Formålet med denne publikasjonen er å gi en oversikt over obligasjonsmarkedet, aksjemarkedet og lånemarkedet. Dessuten er det tatt med en del tabeller over konkurser og akkordforhandlinger. I hovedtrekkene følger publikasjonen samme opplegg som i foregående utgave. Tabellene over ihendehaverobligasjonsgjelden og over aksjekapitalen etter eiersektor og utstedersektor er utelatt i denne utgaven, da statistikken for tiden er under omlegging.

Løpende måneds- og kvartalstall, som er sammenliknbare med tilsvarende tall i denne publikasjonen, blir offentliggjort i Statistisk månedshefte, Statistisk ukehefte og i "Bank- og kredittstatistikk. Aktuelle tall".

I serien NOS Kredittmarkedstatistikk gir Statistisk Sentralbyrå ut 6 forskjellige publikasjoner med følgende undertitler: 1. Private og offentlige banker, 2. Private kredittforetak og finansierings-selskaper, 3. Livs- og skadeforsikrings-selskaper mv., 4. Fordringer og gjeld overfor utlandet, 5. Finansielle sektorbalanser og 6. Lån, obligasjoner, aksjer mv.

Førstekonsulent Robert v. Hirsch har stått for redaksjonen av publikasjonen. Administrasjonssekretær Vigdis Holmestad har ledet det daglige arbeidet med statistikken.

Statistisk Sentralbyrå, Oslo, 1. april 1986

Arne Øien

Arild Jeber

PREFACE

This publication presents a survey of the bond market, the share market and the loan market and in addition some tables on bankruptcy proceedings and compositions.

The publication is based on the same main principles as the former edition. The tables on bearer bond debt and share capital by owner sector and issuer sector is omitted in this volume as the statistics are being reorganized.

Current monthly or quarterly figures are given in the Monthly Bulletin of Statistics, the Weekly Bulletin of Statistics and in "Banking and Credit Statistics. Current Figures".

The series NOS Credit Market Statistics includes 6 different publications under the following subtitles: 1. Private and Public Banks, 2. Private Credit Enterprises and Private Financial Companies, 3. Life and Non-Life Insurance Companies etc., 4. Foreign Assets and Liabilities, 5. Financial Sector Balance Sheets and 6. Loans, Bonds, Shares etc.

This volume has been prepared under the supervision of Mr. Robert v. Hirsch, Ms. Vigdis Holmestad has directed the daily compilation of the statistics.

Central Bureau of Statistics, Oslo, 1 April 1986

Arne Øien

Arild Jeber

INNHOLD

| | Side |
|---|------|
| Figurregister | 7 |
| Tabellregister | 7 |
| Tekstdel | |
| 1. Formål | 11 |
| 2. Omfang | 11 |
| 2.1. Kapitaltilførsel til foretak, kommuner og privatpersoner | 11 |
| 2.2. Obligasjonsmarkedet | 11 |
| 2.3. Aksjemarkedet | 11 |
| 2.4. Låne markedet | 11 |
| 2.5. Avbetalingshandelen | 12 |
| 2.6. Åpnede konkurser og akkordforhandlinger mv. | 12 |
| 3. Begrep og kjennemerker | 12 |
| 3.1. Gruppering etter institusjonell sektor | 12 |
| 3.2. Gruppering etter næring | 14 |
| 3.3. Gruppering av finansobjekter i balansene | 15 |
| 4. Noen hovedresultater | 16 |
| Tekst på engelsk | 17 |
| Figurdel | 21 |
| Tabelldel | 27 |
| Vedlegg | |
| 1. Tabellforspalte på engelsk til tabellene 8 og 24 | 75 |
| 2. Tabellforspalte på engelsk til tabellene 9, 20, 22, 25, 29, 30 og 31 | 77 |
| 3. Tabellhode på engelsk til tabellene 10, 11, 12 og 13 | 79 |
| 4. Tabellforspalte på engelsk til tabell 33 | 81 |
| Utkomne publikasjoner | |
| Tidligere utkommet på emneområdet | 82 |
| Publikasjoner sendt ut fra Statistisk Sentralbyrå etter 1. januar 1985 | 83 |
| Standarder for norsk statistikk (SNS) | 89 |

Standardtegn i tabeller

- .. Oppgave mangler
- Null
- 0 Mindre enn 0,5 av den brukte enheten
- 0,0 Mindre enn 0,05 av den brukte enheten
- * Foreløpig tall
- Brudd i den loddrette serien

CONTENTS

| | Page |
|--|------|
| Index of figures | 9 |
| Index of tables | 9 |
| Text | |
| 1. Purpose | 17 |
| 2. Coverage | 17 |
| 2.1. Supply of capital to enterprises, municipalities and private persons | 17 |
| 2.2. The bearer bond market | 17 |
| 2.3. The share market | 17 |
| 2.4. The loan market | 17 |
| 2.5. Hire-purchase contracts | 17 |
| 2.6. Bankruptcy proceedings and compositions | 17 |
| 3. Terms and variables | 18 |
| 3.1. Grouping by institutional sector | 18 |
| 3.2. Grouping by industries | 18 |
| 3.3. Grouping of financial instruments in the balance sheets | 20 |
| 4. Some main results | 20 |
| Figures | 21 |
| Tables | 27 |
| Annexes | |
| 1. Table text column in English to the tables 8 and 24 | 75 |
| 2. Table text column in English to the tables 9, 20, 22, 25, 29, 30 and 31 | 77 |
| 3. Table heading in English to the tables 10, 11, 12 and 13 | 79 |
| 4. Table text column in English to table 33 | 81 |
| Publications | |
| Previously issued on the subject | 82 |
| Publications issued by the Central Bureau of Statistics since 1 January 1985 | 83 |
| Standards for Norwegian Statistics (SNS) | 89 |

Explanation of Symbols in Tables

- .. Data not available
- Nil
- 0 Less than 0.5 of unit employed
- 0,0 Less than 0.05 of unit employed
- * Provisional or preliminary figure
- Break in the homogeneity of a vertical series

FIGURREGISTER

| | Side |
|--|------|
| 1. Beholdninger av norske ihendehaverobligasjoner, etter långiversektor. 31. desember 1975 og 1984. Mill.kr | 21 |
| 2. Aksjekapitalen i norske selskaper, etter utstedersektor. Pålydende verdi. 31. desember 1973 - 1984. Mill.kr | 22 |
| 3. Aksjekapitalen i norske selskaper, etter eiersektor. Pålydende verdi. 31. desember 1975 - 1983. Mill.kr | 23 |
| 4. Utlån fra finansinstitusjoner til foretak, kommuner og privatpersoner, etter långiversektor. Prosent. 31. desember 1975 og 1984 | 24 |
| 5. Utlån fra finansinstitusjoner til foretak, kommuner og privatpersoner, etter låntakergruppe. Prosent. 31. desember 1975 og 1984 | 25 |
| 6. Åpnede konkurser og akkordforhandlinger, etter næring. 1975 - 1985 | 26 |

TABELLREGISTER

Tidsserier

| | |
|---|----|
| 1. Utlån fra finansinstitusjoner til foretak, kommuner og privatpersoner, etter långiversektor. 31. desember 1971 - 1985. Mill.kr | 27 |
| 2. Kapitaltilførsel til foretak, kommuner og privatpersoner. 1971 - 1985. Mill.kr | 28 |
| 3. Emisjoner av ihendehaverobligasjoner i norske kroner, etter låntakersektor. 1972 - 1985. Mill.kr | 30 |
| 4. Emisjoner av ihendehaverobligasjoner i utenlandsk valuta, etter låntakersektor. 1972 - 1985. Mill.kr | 30 |
| 5. Aksjekursindeks etter utstedersektor/-næring. 1975 - 1985. 1. januar 1983 = 100 | 31 |
| 6. Valutakurser. 1971 - 1985 | 31 |
| 7. Børsnoterte aksjer og ihendehaverobligasjoner. Meglernes verdipapiromsetning. 1977 - 1985. Mill.kr | 31 |

Obligasjonsmarkedet

| | |
|--|----|
| 8. Ihendehaverobligasjonsgjelden pr. 31. desember 1983 og 1984 og bruttoendringene i 1984, etter låntakersektor. Mill.kr | 32 |
| 9. Ihendehaverobligasjonsgjelden pr. 31. desember 1983 og 1984 og bruttoendringene i 1984, etter låntakernæring. Mill.kr | 34 |
| 10. Ihendehaverobligasjonsgjelden etter låntakersektor og nominell rentesats pr. 31. desember 1984. Mill.kr og prosent | 37 |
| 11. Emisjoner av ihendehaverobligasjoner i 1984, etter låntakersektor og nominell rentesats. Mill.kr og prosent | 39 |
| 12. Ihendehaverobligasjonsgjelden i utenlandsk valuta, etter låntakersektor og valutaslag. 31. desember 1983 og 1984. Mill.kr | 40 |
| 13. Emisjoner av ihendehaverobligasjoner i utenlandsk valuta i 1983 og 1984, etter låntakersektor og valutaslag. Mill.kr | 41 |
| 14. Ihendehaverobligasjoner i norske kroner. Emisjoner etter låntakersektor. Månedstall. 1983 - 1985. Mill.kr | 42 |
| 15. Ihendehaverobligasjoner. Kurs, øyeblikkelig rente og effektiv rente på utvalgte statsobligasjoner. 1984 - 1985 | 44 |
| 16. Ihendehaverobligasjonsgjelden pr. 31. desember 1983 og 1984, etter låntakersektor og låntakerens fylke. Pålydende verdi. Mill.kr | 45 |
| 17. Ihendehaverobligasjonsgjelden pr. 31. desember 1983 og 1984, etter låntakersektor og låntakerens fylke. Markedsverdi. Mill.kr | 46 |
| 18. Emisjoner av ihendehaverobligasjoner i 1983 og 1984, etter låntakerens fylke. Mill.kr | 47 |

Aksjemarkedet

| | |
|--|----|
| 19. Emisjoner og nedskrivninger av aksjer, etter utstedersektor. Pålydende verdi. 1980 - 1. halvår 1985. Mill.kr | 48 |
| 20. Emisjoner og nedskrivninger av aksjer, etter utstedernes næring. Pålydende verdi. 1983 - 1. halvår 1985. Mill.kr | 49 |
| 21. Antall emisjoner og nedskrivninger av aksjer, etter utstedersektor. 1980 - 1. halvår 1985 .. | 52 |
| 22. Antall emisjoner og nedskrivninger av aksjer, etter utstedernes næring. 1983 - 1. halvår 1985 | 53 |
| 23. Aksjer. Kursindeks etter næring. 1983 - 1985. 1. januar 1983 = 100 | 56 |

Lånemarkedet

| | |
|---|----|
| 24. Utlån fra finansinstitusjoner, etter långiversektor og låntakersektor. 31. desember 1982 - 1984. Mill.kr | 58 |
| 25. Utlån fra finansinstitusjoner til foretak og personlig næringsdrivende, etter långiversektor og låntakernæring. 31. desember 1982 - 1984. Mill.kr | 62 |

Avbetalingshandelen

| | |
|---|----|
| 26. Kreditter knyttet til diskonterte avbetalingskontrakter, etter vareslag og långiversektor. 1983 - 1. halvår 1985. Mill.kr | 65 |
|---|----|

Åpnede konkurser og akkordforhandlinger mv.

| | |
|--|----|
| 27. Åpnede konkurser og akkordforhandlinger. Månedstall. 1983 - 1985 | 67 |
| 28. Åpnede konkurser etter kvartal. Fylke. 1983 - 1985 | 67 |
| 29. Åpnede konkurser og akkordforhandlinger, etter næring. Tinglyste utleggsforretninger. 1981 - 1985 | 68 |
| 30. Åpnede konkurser etter sysselsettingsgruppe/omsetningsgruppe og næring. 1984 og 1985 | 69 |
| 31. Åpnede konkurser. Tallet på foretak, sysselsatte og omsetningsverdi, etter næring. Prosent. 1984 og 1985 | 71 |
| 32. Åpnede konkurser i varehandel, etter kvartal. Fylke. 1984 og 1985 | 72 |
| 33. Åpnede konkurser i varehandel. Tallet på foretak, sysselsatte og omsetningsverdi, etter næringsgruppe. Prosent. 1984 og 1985 | 73 |

INDEX OF FIGURES

| | Page |
|---|------|
| 1. Holdings of bearer bonds, by lender sector. 31 December 1975 and 1984. Million kroner ... | 21 |
| 2. Share capital in Norwegian companies, by issuer sector. Nominal value. 31 December 1973 - 1984. Million kroner | 22 |
| 3. Share capital in Norwegian companies, by owner sector. Nominal value. 31 December 1975 - 1983. Million kroner | 23 |
| 4. Loans from financial institutions to enterprises, municipalities and private persons, by lender sector. Per cent. 31 December 1975 and 1984 | 24 |
| 5. Loans from financial institutions to enterprises, municipalities and private persons, by borrower group. Per cent. 31 December 1975 and 1984 | 25 |
| 6. Bankruptcy proceedings and compositions, by industry. 1975 - 1985 | 26 |

INDEX OF TABLES

Time series

| | |
|--|----|
| 1. Loans from financial institutions to enterprises, municipalities and private persons, by lender sector. 31 December 1971 - 1985. Million kroner | 27 |
| 2. Supply of capital to enterprises, municipalities and private persons. 1971 - 1985. Million kroner | 28 |
| 3. Issues of bearer bonds in Norwegian kroner, by borrower sector. 1972 - 1985. Million kroner | 30 |
| 4. Issues of bearer bonds in foreign currency, by borrower sector. 1972 - 1985. Million kroner | 30 |
| 5. Index of share prices by issuer sector/industry. 1975 - 1985. 1 January 1983 = 100 | 31 |
| 6. Foreign exchange rates. 1971 - 1985 | 31 |
| 7. Shares and bearer bonds, stock exchanged. Securities transaction. 1977 - 1985. Million kroner | 31 |

The bearer bond market

| | |
|--|----|
| 8. Bearer bond debt per 31 December 1983 and 1984 and gross changes in 1984, by borrower sector. Million kroner | 32 |
| 9. Bearer bond debt per 31 December 1983 and 1984 and gross changes in 1984, by borrower industry. Million kroner | 34 |
| 10. Bearer bond debt by borrower sector and nominal rate of interest. 31 December 1984. Million kroner and per cent | 37 |
| 11. Bearer bond issues in 1984, by borrower sector and nominal rate of interest. Million kroner and per cent | 39 |
| 12. Bearer bond debt in foreign currency, by borrower sector and currency. 31 December 1983 and 1984. Million kroner | 40 |
| 13. Bearer bond issues in foreign currency in 1983 and 1984, by borrower sector and currency. Million kroner | 41 |
| 14. Bearer bonds in Norwegian kroner. Issues by borrower sector. Monthly data. 1983 - 1985. Million kroner | 42 |
| 15. Bearer bonds. Market rate, current yield and effective yield of selected government bonds. 1984 - 1985 | 44 |
| 16. Bearer bond debt per 31 December 1983 and 1984, by borrower sector and county. Nominal value. Million kroner | 45 |
| 17. Bearer bond debt per 31 December 1983 and 1984, by borrower sector and county. Market value. Million kroner | 46 |
| 18. Issues of bearer bonds 1983 and 1984, by borrower's county. Million kroner | 47 |

The share market

| | |
|--|----|
| 19. Issues and depreciations of shares, by issuer sector. Nominal value. 1980 - 1st half year 1985. Million kroner | 48 |
| 20. Issues and depreciations of shares, by issuers' industry. Nominal value. 1983 - 1st half year 1985. Million kroner | 49 |
| 21. Number of issues and depreciations of shares, by issuer sector. 1980 - 1st half year 1985 | 52 |
| 22. Number of issues and depreciations of shares, by issuers' industry. 1983 - 1st half year 1985 | 53 |
| 23. Shares. Index of share prices, by industry. 1983 - 1985. 1 January 1983 = 100 | 56 |

The loan market

| | |
|---|----|
| 24. Loans from financial institutions, by lender sector and borrower sector. 31 December 1982 - 1984. Million kroner | 58 |
| 25. Loans from financial institutions to enterprises and self-employed, by lender sector and borrower industry. 31 December 1982 - 1984. Million kroner | 62 |

Hire-purchase contracts

| | |
|--|----|
| 26. Loans for hire-purchase contracts, by category of goods and lender sector. 1983 - 1st half year 1985. Million kroner | 65 |
|--|----|

Bankruptcy proceedings and compositions

| | |
|---|----|
| 27. Bankruptcy proceedings and compositions. Monthly figures. 1983 - 1985 | 67 |
| 28. Bankruptcy proceedings by quarter. County. 1983 - 1985 | 67 |
| 29. Bankruptcy proceedings and compositions, by industry. Foreclosures. 1981 - 1985 | 68 |
| 30. Bankruptcy proceedings by group of employment/turnover and by industry. 1984 and 1985 | 69 |
| 31. Bankruptcy proceedings. Number of enterprises, employment and value of turnover, by industry. Per cent. 1984 and 1985 | 71 |
| 32. Bankruptcy proceedings in wholesale and retail trade, by quarter. County. 1984 and 1985 . | 72 |
| 33. Bankruptcy proceedings in wholesale and retail trade. Number of enterprises, employed and value of turnover, by industry group. Per cent. 1984 and 1985 | 73 |

1. FORMÅL

Formålet med denne publikasjonen er å gi en oversikt over obligasjonsmarkedet, aksjemarkedet og lånemarkedet. Dessuten er det tatt med en del tabeller over antall åpne konkurser og akkordforhandlinger.

2. OMFANG

2.1. Kapitaltilførsel til foretak, kommuner og privatpersoner (tabell 2)

Tabellen gir tall for den samlede kapitaltilførsel til private og offentlige foretak, kommuneforvaltningen og husholdninger (personlig næringsdrivende og lønnstakere). Tallene for kapitaltilførsel fra utlandet gjelder netto kapitalinngang ifølge utenriksregnskapets kapitalregnskap. Posten Andre omfatter også eventuelle statistiske feil. Tallene for innenlandske utlån er basert på regnskapsoppgaver fra de enkelte finansinstitusjoner og er før eventuelle avskrivninger. Tabellen gir også tall for bankenes utlån etter lisens og for de spesielle utlån i norske kroner til oljevirksomhet. Under Private finansieringsselskaper er finansiell leasing (leiefinansiering) tatt med f.o.m. 1978. I tallene for emisjoner av ihendehaverobligasjoner innenlands er avdrag trukket fra. Emisjoner av aksjer omfatter ikke fondsemisjoner.

2.2. Obligasjonsmarkedet (figur 1 og tabellene 3, 4 og 7 - 18)

Statistikken over ihendehaverobligasjoner bygger dels på månedlige oppgaver over nyemisjoner av ihendehaverobligasjoner og dels på oppgaver fra obligasjonsutstederne over avdragsplan og over gjeldens størrelse ved utgangen av året. Tallene for obligasjonsgjelden omfatter også oppkjøpte egne obligasjoner som ikke er makulert.

Obligasjonsgjelden i utenlandsk valuta er regnet etter valutakurser ved utgangen av vedkommende år, mens emisjoner og avdrag i utenlandsk valuta er omregnet etter gjennomsnittlige valutakurser i de enkelte måneder.

Tabell 17 viser ihendehaverobligasjonsgjelden til markedsverdi. Markedsverdien er beregnet på grunnlag av oppgaver fra de enkelte låntakere.

2.3. Aksjemarkedet (figurene 2 og 3 og tabellene 5, 7 og 19 - 23)

Tabellene 19-22 bygger på oppgaver i Norsk lysingsblad. Grupperingen på næring av aksjeemisjoner og kapitalnedskrivninger er basert på Byråets Bedrifts- og foretaksregister.

Tallene for kursindekser i tabellene 5 og 23 er tatt fra den offisielle kursliste over aksjer notert på Oslo Børs og gjelder pr. 15. eller nærmeste dato i måneden. Basis er 1. januar 1983 = 100.

For årene før 1983 har Byrådet foretatt en omregning av aksjekursindeksene til nytt basisår 1983.

2.4. Lånemarkedet (figurene 4 og 5 og tabellene 1, 24 og 25)

Statistikken bygger på oppgaver fra de enkelte finansinstitusjoner. Utlånstallene for bankene i tabellene 24 og 25 omfatter ikke utlån etter lisens, utbetalt f.o.m. 1. juli 1978, og ikke utlån i norske kroner til oljevirksomhet (jf. rundskriv nr. 18, 25. juni 1982 fra Norges Bank).

Da enkelte oppgavegivere har hatt vansker med å skille ut gruppene Lønnstakere o.l. og Personlig næringsdrivende, er tallene gitt med et visst forbehold. Posten Andre private sektorer er en sekkepost som egentlig skulle vært fordelt på de andre poster under pkt. 3.

Utlånstallene for de private finansieringsselskapene omfatter f.o.m. 1978 også finansiell leasing (leiefinansiering). Utlånene fra finansieringsselskapene er ført netto, dvs. etter fradrag av tidsavgrensede poster (kapitaliserte, ikke opptjente renter) og gjeld til utlånskunder (margin trekk mv.). Når det gjelder tabell 25, gjør en spesielt oppmerksom på at posten Kraft- og vannforsyning ikke omfatter kommunale kraft- og vannverk. Lån til slike institusjoner er tatt med i sektoren Kommuneforvaltningen inkl. kommuneforetak (jf. tabell 24).

2.5. Avbetalingshandelen (tabell 26)

Tabell 26 bygger på kvartalsvise oppgaver fra banker og private finansieringsselskaper og omfatter bare avbetalingskontrakter som er diskontert (ev. rediskontert) i disse finansinstitusjonene.

2.6. Åpnede konkurser og akkordforhandlinger mv. (figur 6 og tabellene 27 til 33)

Tallene for åpnede konkurser og akkordforhandlinger bygger på oppgaver i Norsk lysingsblad.

Gruppering av foretakene etter næring og etter sysselsetting/omsetning er foretatt på grunnlag av opplysninger registrert i Byråets Bedrifts- og foretaksregister. Da ikke alle næringer i dette registeret blir oppdatert årlig, vil enkelte sysselsettings- og omsetningsoppgaver referere seg til tidspunkter som ligger ett eller flere år forut for konkursåpningen. Et foretak kan dessuten fortsette virksomheten med nye eiere etter at konkurs er åpnet.

I tabellene 29-31 omfatter posten Uoppgitt foretak som det ikke har vært mulig å identifisere i Bedrifts- og foretaksregisteret. Disse foretakene er plassert i laveste sysselsettings- og omsetningsgruppe.

Tabell 29 gir tall for tinglyste utleggsforretninger (pantesikkerhet som gis kreditor i debitors aktiva på grunnlag av rettskraftig tvangsgrunnlag, vanligvis dom eller gjeldsbrev). Disse oppgavene er hentet fra Løsøreregisteret i Brønnøysund.

3. BEGREP OG KJENNEMERKER

Nedenfor er det gitt en summarisk oversikt over grupperingen på institusjonelle sektorer, på næringer og på finansobjekter i kredittmarkedstatistikken.

3.1. Gruppering etter institusjonell sektor

Som statistisk enhet er i prinsippet brukt den regnskapsførende enhet som har en selvstendig finansforvaltning. Det vil i de fleste tilfelle si den juridiske enhet som foretaket eller husholdningen. Ved å føre sammen enheter med ensartede funksjoner kommer en fram til ensartede grupper eller sektorer som, ut fra analysemessige synspunkter, kan betraktes som nye enheter. Med enkelte avvik har en fulgt den internasjonale standard for institusjonell klassifikasjon som er anbefalt av FN.

Den følgende oversikt viser hvordan sektorsystemet som er brukt i denne publikasjonen, er bygd opp og hvorledes de enkelte sektorer er definert.

GRUPPERING ETTER INSTITUSJONELL SEKTOR

| Sektor | Definisjon |
|---------------------------------|---|
| 01. Statsforvaltningen | Departementer, direktorater, skatte-, avgifts- og tollmyndigheter, forsvar, retts-, politi- og fengselsvesen, kirkeadm., universiteter, høyskoler, lærerskoler, statens skoler for videreutdanning, statens museer, gallerier, statlige sykehus og medisinske inst., statens pensjonskasser, fond forvaltet av statlige organer, lokale skatteoppkrevdere |
| 02. Trygdeforvaltningen | Folketrygden, barnetrygden, krigspensjoneringen for militærpersoner, pensjonstrygden for fiskere, pensjonstrygden for skogsarbeidere. Omfatter også folketrygdfondet, folketrygdens arbeidsmarkedsfond og pensjonstrygden for sjømenn |
| 03. og kommune-foretak | 1. Fylkeskommuner (U31) |
| | 2. Kommuner (U32) |
| | 3. kommune-foretak (U33) |
| 04. Norges Bank | Fylkesadministrasjon og fylkeskommunal virksomhet uten eget særregnskap |
| 05. Postgiro og Postsparebanken | Herreds- og bykommuner og kommunal virksomhet uten eget særregnskap |
| 06. Forretningsbanker | Fylkeskommunale, kommunale og felleskommunale foretak, kommunale aksjeselskaper og andre foretak med eget særregnskap |
| 07. Sparebanker | |
| 08. Bankenes sikringsfond | Forretningsbankenes sikringsfond og Sparebankenes sikringsfond |
| 09. Statsbanker | Den Norske Industribank A/S, Den Norske Stats Husbank, Distriktenes utbyggingsfond, Norges Kommunalbank, Statens Fiskarbank, Statens landbruksbank, Statens lånekasse for aviser, Statens lånekasse for utdanning |

GRUPPERING ETTER INSTITUSJONELL SEKTOR (forts.)

| Sektor | | Definisjon |
|-------------------------------------|--|---|
| 10. Private kredittforetak | 1. Real-kredittforetak | De Norske Bykredittforeninger, Den Norske Hypotekforening for 2den prioritets pantelån, Norges Hypotekforening for Næringslivet, Landkreditt og Kredittforeningen for varehandelen |
| | 2. Skipsfinansieringsforetak | Redernes Skipskreditforening, A/S Låneinstituttet for skibsbyggeriene, Norges Skibshypotek A/S, Norsk Skibs Hypotekbank A/S |
| | 3. Andre private kredittforetak | A/S Forretningsbankenes Finansierings- og Eksportkreditinstitutt (Eksportfinans), A/S Næringskreditt, Sparebankenes Kredittselskap A/S |
| 11. Private finansieringsselskaper | | Factoring-, leiefinansierings- (leasing-) og avbetalingselskaper og andre finansinstitusjoner uten banker, forsikring og kredittforeninger o.l. Rene holdingelskaper og såkalte investeringselskaper er ikke med |
| 12. Livsforsikringselskaper mv. | | Livsforsikringselskaper, private pensjonsfond og -kasser under Forsikringsrådets kontroll, kommunale pensjonsfond og -kasser, pensjons- og stønadsordninger opprettet ved avtaler mellom næringslivets organisasjoner |
| 13. Skadeforsikringselskaper | | Skadeforsikringselskaper under Forsikringsrådets kontroll (inkl. gjensidige sjøforsikringselskaper og gjensidige branntrygdslag) og dessuten Den Norske Krigsforsikring for Skib og Statens Varekrigsforsikring |
| 14. Statsforetak | 1. Statens forretningsdrift (141) | Forvaltningsbedrifter med særregnskap som går inn i det trykte statsregnskap |
| | 2. Selvstendige statsforetak (142) | Selskaper hvor staten direkte eller indirekte eier 50 prosent eller mer av innbetalt aksje-, andelskapital eller kommandittinnskott |
| 15. Private ikke-personlige foretak | 1. Aksjeselskaper og andre private selskaper med begrenset ansvar | Aksjeselskaper, andelslag, aksjefond, borettslag, samvirkelag. Omfatter også utenlandske selskapers avdelinger og datterselskaper i Norge (inkl. kontinentalsokkelen) |
| | 2. Private ikke-forretningsmessige produsentorienterte institusjoner | Omfatter bl.a. arbeidsgiverorganisasjoner, tekniske og økonomiske bransjeorganisasjoner og institusjoner til fremme av omsetning og andre næringsinteresser |
| 16. Personlige foretak | 1. Private foretak med ubegrenset ansvar | Ansvarlige selskaper, kommandittselskaper, sameier, partrederier o.l. |
| | 2. Private ikke-forretningsmessige konsumentorienterte institusjoner | Omfatter bl.a. arbeidstakerorganisasjoner og yrkessammenslutninger. Videre trossamfunn (utenom statskirken), religiøse foreninger, misjonsforeninger og annen religiøs virksomhet, politiske partier og organisasjoner til fremme av ideologiske og kulturelle formål (f.eks. sanitets foreninger, idrettslag o.l.), gravsteder, dødsbo og legater, uansett om de administreres av private eller offentlige institusjoner |

GRUPPERING ETTER INSTITUSJONELL SEKTOR (forts.)

| Sektor | Definisjon |
|-------------------------------|--|
| 17. Personlig næringsdrivende | Husholdninger hvor minst 50 prosent av hovedpersonens inntekt kommer fra et enkeltpersonforetak (foretak med bare én eier) |
| 18. Lønnstakere o.l. | Husholdninger hvor minst 50 prosent av hovedpersonenes inntekt kommer fra lønnsinntekt. Omfatter dessuten formuesinntektstakere, pensjons- og trygdeinntektstakere, skoleelever og studenter med egne husholdninger. Omfatter også Lavlønnsfondet |
| 20. Andre private sektorer | Omfatter låntakere som det i finansstatistikken ikke har vært mulig å gruppere under andre sektorer |
| 21. Utlandet | Som utenlandsk regnes enhver person som har fast bopel utenfor Norge (uansett statsborgerskap) og enhver virksomhet (også datterselskaper av norske virksomheter) som ligger utenfor Norge. Personer med utenlandsk statsborgerskap, som er fast bosatt i Norge, og datterselskaper i Norge av utenlandske virksomheter regnes derimot som norske. Den norske andelen av SAS (2/7) er i prinsippet regnet som norsk foretak. Som utenlandsk regnes dessuten utenlandsk diplomatisk og militær representasjon i Norge, ansatte ved ambassader (diplomater etc.) uten fast bopel i Norge og utenlandske turister |

3.2. Gruppering etter næring

I noen av tabellene er ihendehaverobligasjoner og utlån gruppert etter næring, dvs. næring for det foretak som står som utsteder eller låntaker av vedkommende finansobjekt. Næringsgrupperingen er foretatt for statlige og private ikke-finansielle foretak. Foretak som driver virksomhet i flere næringer, blir gruppert etter den virksomhet som gir størst bearbeidingsverdi eller bruttofortjeneste. Grupperingen bygger på Statistisk Sentralbyrås Standard for næringsgruppering som er basert på FNs internasjonale grupperingsstandard ISIC (International Standard Industrial Classification of all Economic Activities).

Det er foretatt en del endringer i næringsgrupperingen fra og med 1982. De foretak som tidligere ble gruppert i næringen Engroshandel med råolje og naturgass, er nå dels flyttet til næringene Oljeutvinning og bergverksdrift og dels til Finansiering, eiendomsdrift og forretningsmessig tjenesteyting.

Interesserte, som ønsker nærmere opplysninger om de enkelte næringsgruppers innhold, vises til Standard for næringsgruppering i serien Standarder for norsk statistikk. Nedenfor følger en oversikt over næringsgrupperingen (publiseringsstandarden) som nyttes i kredittmarkedstatistikken. I rubrikken til høyre er det gitt en oversikt over sammenhengen med Standard for næringsgruppering.

| Næringsgruppering i kredittmarkedstatistikken | | Næringskode ifølge SN ¹ |
|---|--|------------------------------------|
| 01. Jordbruk og skogbruk | | 11+12 |
| 02. Fiske og fangst | | 13 |
| 03. Oljeutvinning og bergverksdrift | 1. Utvinning av råolje og naturgass | 22 |
| | 2. Bergverksdrift | 21, 23-29 |
| 04. Produksjon av næringsmidler, drikkevarer og tobakksvarer | | 31 |
| 05. Produksjon av tekstilvarer, bekledningsvarer, lær og lærvarer | | 32 |
| 06. Produksjon av trevarer | | 33 |
| 07. Treforedling | | 341 |
| 08. Grafisk produksjon og forlagsvirksomhet | | 342 |
| 09. Produksjon av kjemiske produkter, mineralolje-, kull-, gummi- og plastprodukter | | 35 |
| 10. Produksjon av mineralske produkter | | 36 |
| 11. Produksjon av metaller | | 37 |
| 12. Bygging av fartøyer | | 3841 |
| 13. Produksjon av verkstedprodukter (ekskl. bygging av fartøyer) | 1. Produksjon av oljerigger mv. | 38241 |
| | 2. Produksjon av andre verkstedprodukter | 38 +3841 +38241 |
| 14. Industriproduksjon ellers | | 39 |
| 15. Kraft- og vannforsyning | | 41+42 |

| Næringsgruppering i kredittmarkedstatistikken (forts.) | | Næringskode ifølge SN ¹ (forts.) |
|---|--|--|
| 16. Bygge- og anleggsvirksomhet | 1. Oljeboring på kontraktbasis | 5023 |
| | 2. Annen bygge- og anleggsvirksomhet | 50+5023 |
| 17. Varehandel | | 61+62 |
| 18. Hotell- og restaurantdrift | | 63 |
| 19. Utenriks sjøfart | | 7121 |
| 20. Transport, lagring, post og telekommunikasjoner (ekskl. utenriks sjøfart) | 1. Rørtransport | 7115 |
| | 2. Annen transport og lagring | 71+7115+7121 |
| | 3. Post og telekommunikasjoner | 7201+7202 |
| 21. Finansiering, eiendomsdrift og forretningsmessig tjenesteyting | 1. Investerings- og holdingselskaper mv. | 8102+8103+8201+8202 (ekskl. finansinstitusjoner) |
| | 2. Utleie av boligbygg og av andre bygg | 831 |
| | 3. Forretningsmessig tjenesteyting | 832+833 |
| 22. Offentlig, sosial og privat tjenesteyting | | 92-96 (ekskl. offentlig forvaltningsvirksomhet) |

¹ Statistisk Sentralbyrås Standard for næringsgruppering.

3.3. Gruppering av finansobjekter i balansene

De finansobjekter (aktiva- og passivaposter) en finner i balansene for de ulike regnskapsførende enheter, kan være svært uensartet. For å kunne stille opp oversiktlige og sammenliknbare balanser for de ulike sektorer har en slått sammen ensartede aktiva- og passivaposter i et begrenset antall objekter. Denne grupperingen følger stort sett en standard for nasjonalregnskapsoppstillinger tilrådd av FN (A System of National Accounts [SNA], United Nations, 1968). Av større avvik fra denne standard kan nevnes at vekslere er tatt med under utlån (lån) i kredittmarkedstatistikken, mens de er skilt ut som en egen objektgruppe i den internasjonale standard.

Av oversikten på følgende sider går det fram hvilke finansobjekter som er skilt ut i kredittmarkedstatistikken og hvorledes disse er definert.

| Objekt | Objektbeskrivelse |
|---|--|
| Sedler og skillemynt | Norske og utenlandske sedler og skillemynter. |
| Bankinnskudd | Innskudd i norske og utenlandske forretnings- og sparebanker, i Norges Bank, i Norges Postsparebank og på postgiro. |
| Statskasseveksler, markedspapirer | Norske og utenlandske statskasseveksler (Treasury bills). F.o.m. 1978 omfatter objektet også markedspapirer utstedt av Norges Bank. |
| Ihendehaverobligasjoner/Ihendehaverobligasjonslån | Norske partialobligasjoner utstedt til ihendehaveren med hjemmel i lov av 25. juni 1965. Jf. også Norges Banks rundskriv nr. 3 av 26. januar 1981, nr. 12 av 26. mai 1981 og nr. 11 av 7. mars 1982. Omfatter også norske ihendehaverobligasjoner i utenlandsk valuta, utenlandske ihendehaverobligasjoner og ansvarlig lånekapital som er utstedt i form av ihendehaverobligasjoner |
| Aksjer/Aksjekapital | Norske og utenlandske aksjer og andeler (inkl. preferanseaksjer) |
| Utlån/Lån | Alle låneformer som ikke er knyttet til ihendehaverobligasjoner, f.eks. vekslar, kassekreditt, byggelån, pantobligasjonslån, vekselobligasjonslån, vanlige gjeldsbrevlån, grunnkjøpsobligasjoner og ansvarlig lånekapital. Vekslar som en bank har rediskontert i andre finansinstitusjoner, tas ikke med av vedkommende bank. Posten omfatter også factoring, leiefinansiering (finansiell leasing) og utlån mot diskontering av avbetalingkontrakter |
| Forsikringskrav/ Forsikringsforpliktelse | Forsikringsmessige fond og avsetninger i livsforsikringselskaper og den samlede kapital i de kommunale og private pensjonsinretninger og i FTP |
| Kapitalinnskudd | Langsiktige investeringer av ansvarlig kapital i andre former enn lånekapital og aksjekapital, f.eks. statens faste kapital i statsforetak, statens grunnfondsinnskudd i statsbankene og kapital i internasjonale finansinstitusjoner. Kommandittinnskudd tas med under Andre fordringer |
| Andre fordringer/ Annen gjeld | Varekreditter og alle finansielle balanseposter (dvs. poster som har motposter i balansen for andre økonomiske enheter) som ikke naturlig hører inn under objektene foran. |

4. NOEN HOVEDRESULTATER

Kapitaltilførselen

Den samlede kapitaltilførselen til foretak, kommuner og privatpersoner utgjorde i 1984 etter de foreløpige oppgaver vel 64 milliarder kroner (se tabell 2). Den innenlandske kapitaltilførselen var på nær 67 milliarder kroner, mens det var en netto kapitalutgang på nær 2,5 milliarder kroner til utlandet. Av den innenlandske kapitaltilførselen utgjorde vel 55 milliarder kroner ordinære utlån fra private og offentlige banker. I tillegg ble det fra forretnings- og sparebankene gitt lån for omtrent 3 milliarder kroner til oljevirkosomhet og som spesielle utlån etter lisens.

Obligasjonsmarkedet

Bruttoemisjonene av ihendehaverobligasjoner utgjorde i 1985 52 milliarder kroner, og av dette var nær 34 milliarder emittert i norske kroner.

Konkurser

I 1985 ble det åpnet i alt 1 340 konkurser og 41 akkordforhandlinger. Tilsvarende tall for 1984 var henholdsvis 1 304 og 54.

1. PURPOSE

The purpose of the statistics included in this publication is to give a survey of the bond market, the share market and the loan market. In addition some tables on bankruptcy proceedings and compositions are included.

2. COVERAGE

2.1. Supply of capital to enterprises, municipalities and private persons (table 2)

This table includes figures on supply of capital to private and public enterprises, the local government and households (self-employed and wage earners). The foreign supply of capital are based on figures from the capital account of the balance of payments. Domestic loans are based on special reports from the financial institutions. The table also includes commercial and savings banks' loans as per licence and loans in Norwegian kroner to oil activity. From 1978 financial leasing is included. In the item Domestic issues of bearer bonds repayments are deducted and Issues of shares is given excluding issues from funds.

2.2. The bearer bond market (figure 1 and tables 3, 4 and 7 - 18)

The statistics on bearer bonds are based partly on monthly reports on issues of new bearer bonds and partly on reports on repayments and on the magnitude of the bond debt, given by the issuers.

The bearer bond debt in foreign currency is converted into Norwegian kroner by rates of exchange at the end of the respective months.

In table 17 market value of the bearer bond debt is based on reports from the individual borrowers.

2.3. The share market (figures 2 and 3 and tables 5, 7 and 19 - 23)

The tables 19-22 are based on information from Norsk lysingsblad. The grouping of share issues and capital depreciations by type of industry is wholly based on the Register of Establishments and Enterprises in the Central Bureau of Statistics.

In the tables 5 and 23 the figures are based on special reports from Oslo Børs (Stock Exchange of Oslo) and refer to the 15th of the month. The basis is 1 January 1983=100. The figures for previous years are estimates according to the new basis year.

2.4. The loan market (figures 4 and 5 and tables 1, 24 and 25)

The statistics are based on reports from the individual financial institutions. The figures in tables 24 and 25 do not include loans as per licence and loans in Norwegian kroner to oil activity, granted by commercial and savings banks.

From 1978 loans from private financial companies also include financial leasing. Loans from these companies are net, i.e. excluding time limit items and customers' assets. In table 25 the item Electricity and water supply does not include municipal water and power plants, as such loans are included in the sector Local government incl. municipal enterprises (cf. table 24).

2.5. Hire-purchase contracts (table 26)

Table 26 is based on quarterly reports from banks and private financial companies. The statistics include only hire-purchase contracts discounted with such financial institutions.

2.6. Bankruptcy proceedings and compositions (figure 6 and tables 27 to 33)

The statistics on bankruptcy proceedings and compositions are based on information from Norsk lysingsblad. The grouping by industries is connected with the Register of Establishments and Enterprises of the Bureau. The tables 30 and 31 include bankruptcies grouped by employment, by turnover

and by industry. The information about employment and turnover are not always updated. Some enterprises may also continue with new owners after bankruptcy proceedings.

Table 29 also includes foreclosures, given by The Personal Property Index in Brønnøysund.

Enterprises included in the item Unknown are placed in the lowest group of employment and turnover.

3. TERMS AND VARIABLES

A summary survey of the grouping by institutional sector, industrial group and financial instrument in the credit market statistics is given below.

3.1. Grouping by institutional sector

As statistical unit we principally refer to the book-keeping unit which has an independent financial management. In most cases this will be the juridical unit as the enterprise or household. By putting together units with similar functions we arrive at similar groups or sectors which from analytical points of view can be considered a new units. Except from some deviations, we have followed the general standard for institutional classification laid down for the national accounts.

- 01. Central government
- 02. Social security funds
- 03. Local government and municipal enterprises
 - 031 Counties
 - 032 Municipalities
 - 033 Municipal enterprises
- 04. Bank of Norway
- 05. Post Giro and Post Office Savings Bank
- 06. Commercial banks
- 07. Savings banks
- 08. Private bank's security fund
- 09. State banks
- 10. Private credit enterprises
- 11. Private financial companies
- 12. Life insurance companies etc.
- 13. Non-life insurance companies
- 14. State enterprises
 - 141 State business enterprises
 - 142 Independent state enterprises
- 15. Private non-personal enterprises
- 16. Personal enterprises
- 17. Self-employed
- 18. Wage earners etc.
- 20. Other private sectors
- 21. Foreign countries

3.2. Grouping by industries

In some of the tables bearer bond debts, issues of shares, loans and bankruptcy proceedings are grouped by industry. The grouping by industry is done for the state and private enterprises.

Enterprises who participate in more than one industry are grouped by the activity that gives the highest added production value or gross profit. The grouping is based on the Standard Industrial Classification of the Bureau, parallel to the UN's International Standard Industrial Classification (ISIC).

From 1982 some changes have been made in the grouping by industries. Enterprises which previously were grouped as Wholesale of crude petroleum and natural gas, are now included partly in the group Oil production and mining and quarrying and partly in Financing, real estate and business services.

For further reference, see the Standard Industrial Classification, Manuals from the Central Bureau of Statistics No. 9. The survey below on the grouping by industry is employed in the credit market statistics. The column to the right shows the link to the Standard Industrial Classification.

| Industrial grouping in the credit market statistics | | Classification code according to the SN ¹ | Industrial grouping in the credit market statistics (cont.) | Classification code according to the SN ¹ (cont.) | |
|---|---|--|---|--|--|
| 01. Agriculture and forestry | | 11+12 | 14. Other manufacturing industries | 39 | |
| 02. Fishing, sealing and whaling | | 13 | 15. Electricity and water supply | 41+42 | |
| 03. Oil production and mining and quarrying | 1. Crude petroleum and natural gas production | 22 | 16. Construction | 1. Oil well drilling on contractual terms | 5023 |
| | 2. Mining and quarrying | 21, 23 to 29 | | 2. Other constructions | 50-5023 |
| 04. Manufacturing of food, beverages and tobacco | | 31 | 17. Wholesale and retail trade | 61+62 | |
| 05. Manufacturing of textiles, wearing apparel, leather and leather products | | 32 | | | |
| 06. Manufacturing of paper and paper products | | 341 | | | |
| 08. Printing, publishing and allied industries | | 342 | | | |
| 09. Manufacturing of chemicals, chemical petroleum, coal, rubber and plastic products | | 35 | | | |
| 10. Manufacturing of mineral products | | 36 | | | |
| 11. Manufacture of basic metals | | 37 | 18. Operation of hotels and restaurants | 63 | |
| 12. Building of ships and boats | | 3841 | 19. Ocean transport | 7121 | |
| 13. Manufacture of fabricated metal products, machinery and equipment | 1. Manufacture of oil and gas well machinery etc. | 38241 | 20. Transport, storage and communication, excl. ocean transport | 1. Pipeline transport | 7115 |
| | 2. Manufacturing of fabricated metals products, machinery and equipment, excl. manufacturing of oil and gas well machinery and building of ship and boats | 38 less 3841 and 38241 | | 2. Other transport and storage | 71 less 7115 and 7121 |
| | | | | 3. Post and telecommunication services | 7201+7202 |
| | | | 21. Financing, real estate and business services | 1. Investment and holding companies etc. | 8102+8103+8201+8202 (excl. financial institutions) |
| | | | | 2. Letting of residential and other buildings | 831 |
| | | | | 3. Business services | 832+833 |
| | | | 22. Public, social and private services | 92 to 96 (excl. public management) | |

¹ The Standard Industrial Classification of the Bureau.

3.3. Grouping of financial instruments in the balance sheets

The financial instruments (asset and liability items) in the balance sheets of the various book-keeping units can be rather differing. To arrange clear and comparable balances for the various sectors, similar asset and liability items have been put together to a restricted number of instrument groups. The grouping is to a large extent in correspondence with the UN's A System of National Accounts (SNA). Among bigger deviations from this standard can be mentioned that bills are included under loans in the credit market statistics, but separated as a single instrument group in the international standard.

| Instrument | Description |
|-------------------------------------|---|
| Notes and coins | Norwegian and foreign notes and coins |
| Bank deposits | Deposits with Norwegian and foreign commercial and savings banks, with Bank of Norway, Post Office Savings Bank and Post Giro |
| Treasury Bills, Money market papers | Norwegian and foreign treasury bills and money market papers issued by the Bank of Norway |
| Bearer bonds/Bearer bond loans | Norwegian debentures issued to the bearer, pursuant to Act of 25 June 1965 and to circulars No. 3 of 26 January 1981, No. 12 of 26 May 1981 and No. 11 of 7 March 1982 from the Bank of Norway. Also including Norwegian bearer bonds in foreign currency and foreign bearer bonds |
| Shares/Share capital | Ordinary shares and preference shares |
| Loans | All types of loans not bound to bearer bonds, loans, draft loans, bond loans, land purchase, e.g. bills, cash credit, building loans, mortgage bonds and subordinate capital. Bills being rediscounted by bank in other financial institutions will not be entered by the banks in question. This term also includes factoring, financial leasing and loans against hire-purchase contracts |
| Insurance claims/Insurance debts | Insurance funds and appropriations in life insurance companies and total capital in municipal and private pension schemes and in the Joint Pension under Collective Agreement (FTP) |
| Capital investments | Long-term investments of subordinate capital other than loan and share capital, e.g. the Government's permanent capital in state enterprises, Government deposits in basic capital of state banks, and capital in international financial institutions |
| Other claims/Other debts | Trade credits and all financial balance sheet items (i.e. items having counter-items in the balance sheet for other economic units) not naturally belonging to the instruments mentioned above |

4. SOME MAIN RESULTS

Total supply of capital to enterprises, municipalities and private persons amounted to 64 000 million kroner in 1984. The total domestic supply of capital was about 67 000 million kroner, while there was a net supply to foreign countries of 2 500 million kroner. Domestic ordinary loans from private and public banks amounted to 55 000 million kroner. In addition these banks granted loans to oil activities special loans as per licence to an amount of 3 000 million kroner.

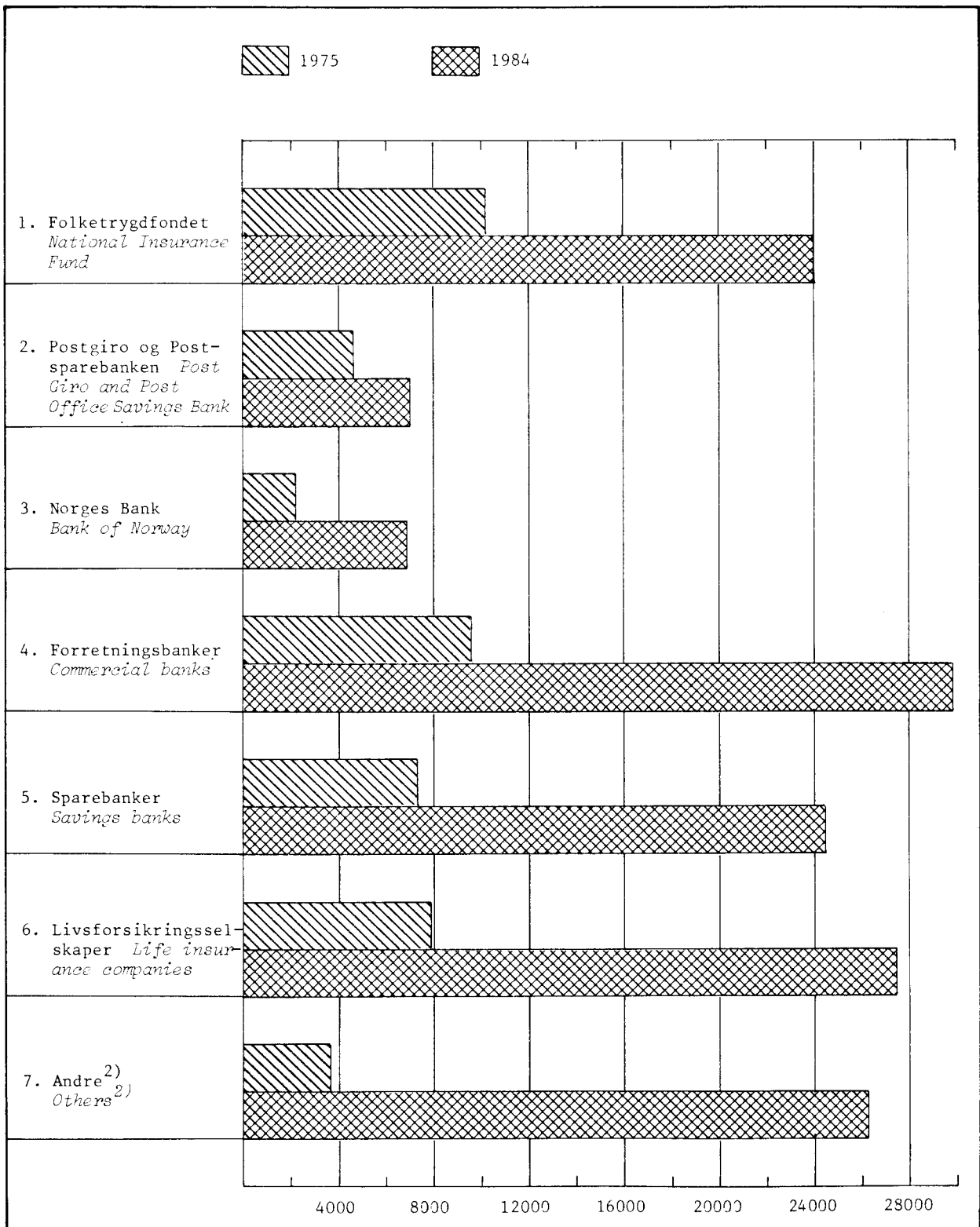
Bearer bond market

In 1985 gross issues of bearer bonds made 52 000 million kroner, of which nearly 34 000 million kroner were issued in Norwegian kroner.

Bankruptcy proceedings

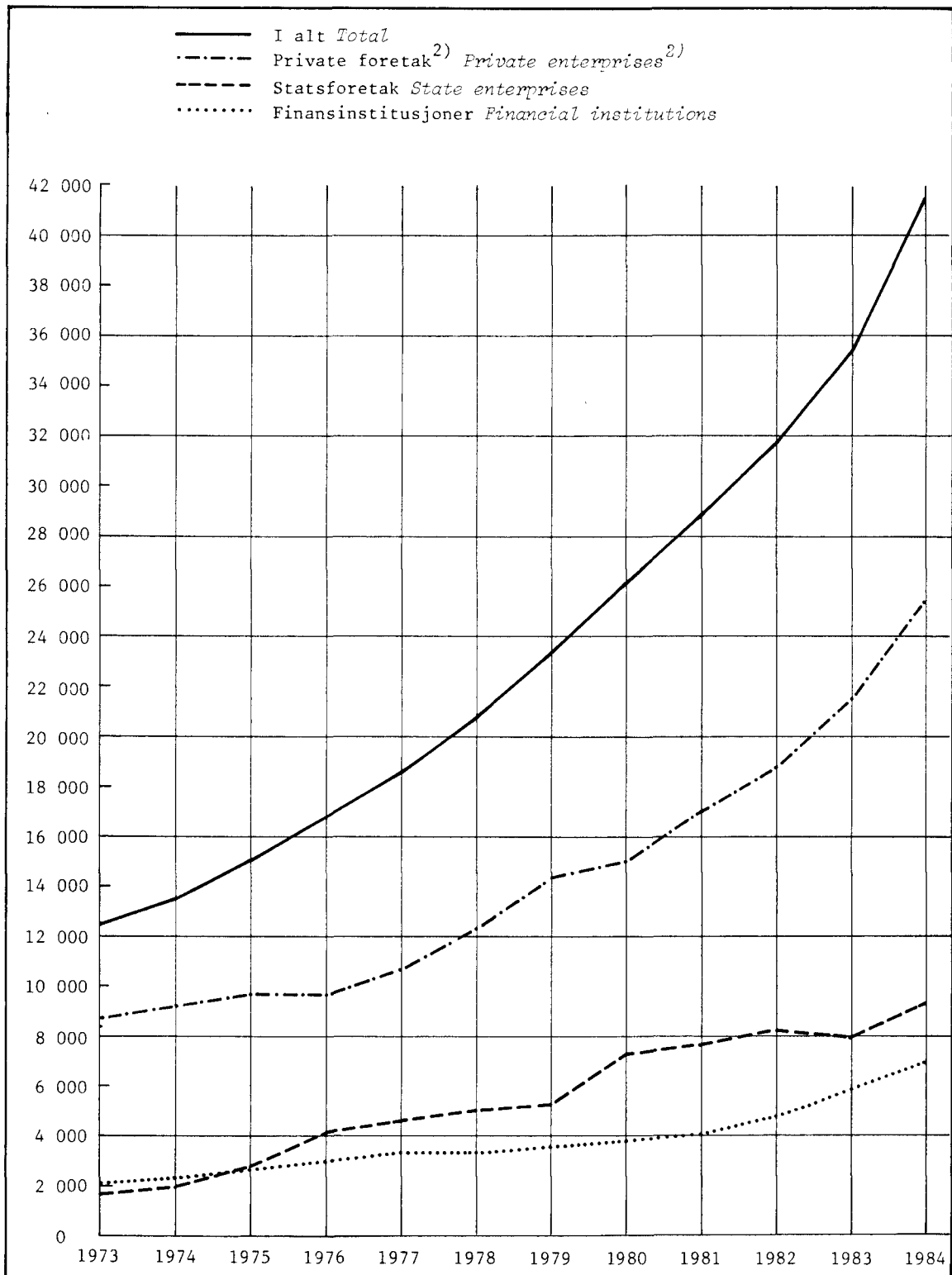
In 1985 the number of bankruptcy proceedings was 1 340 and the number of compositions 41. For 1984 the corresponding figures were 1 304 and 54.

Figur 1. Beholdninger av norske ihendehaverobligasjoner¹⁾, etter långiversektor. 31. desember 1975 og 1984. Mill.kr *Holdings of bearer bonds¹⁾, by lender sector. 31 December 1975 and 1984. Million kroner*



1) Obligasjonslån lagt ut i norske kroner. Bokført verdi for postene 1-6. 2) Anslag.
 1) *Bearer bond loans in Norwegian kroner. Items 1-6 at book value. 2) Estimate.*

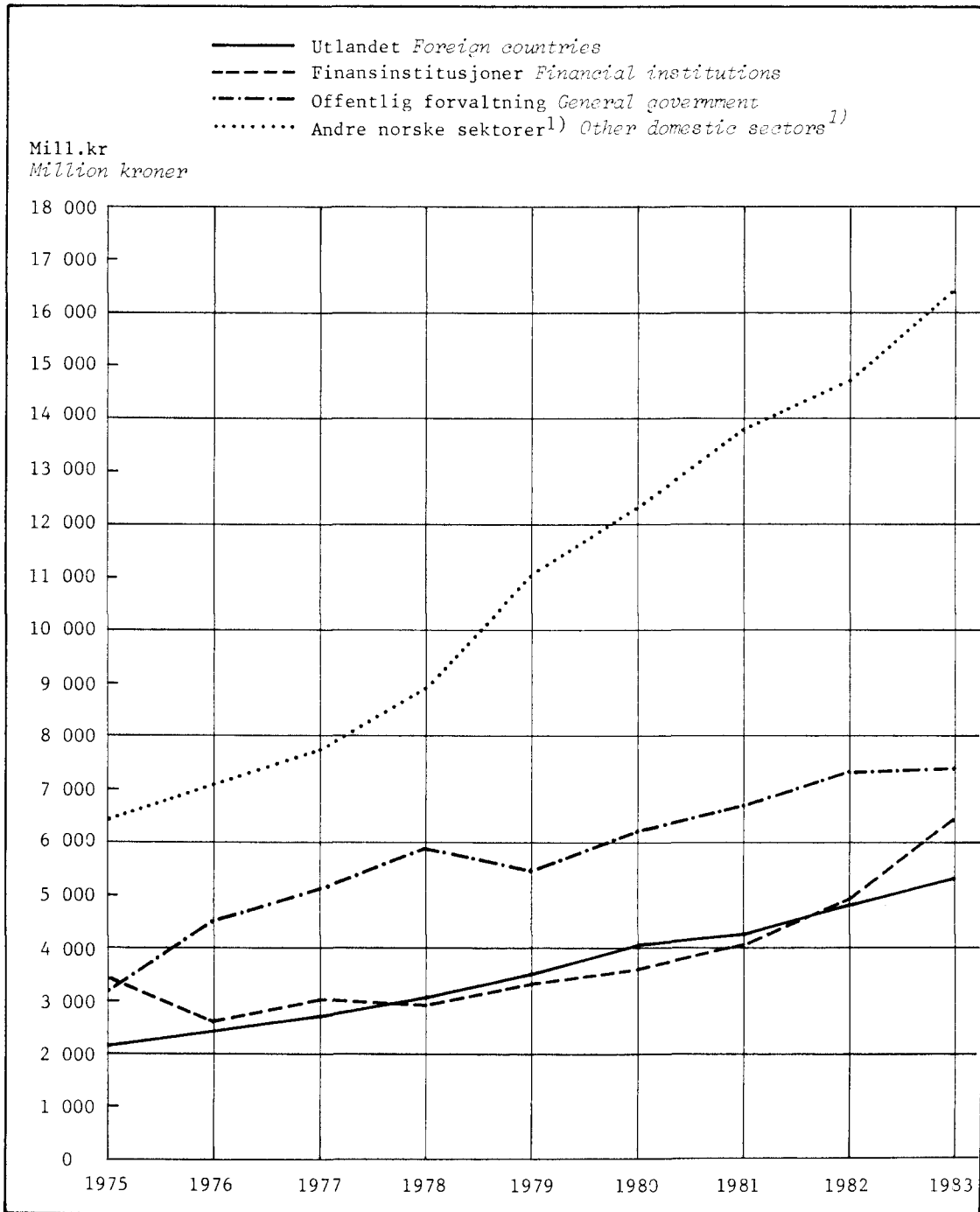
Figur 2. Aksjekapitalen i norske selskaper¹⁾, etter utstedersektor. Pålydende verdi. 31. desember 1973 - 1984. Mill.kr. *Share capital in Norwegian companies¹⁾, by issuer sector. Nominal value. 31 December 1973 - 1984. Million kroner*



1) Tallene for aksjekapital i alt og for private foretak bygger på anslag. 2) Medregnet kommuneforetak.

1) The share capital figures, total and private enterprises, are estimates. 2) Including municipal enterprises.

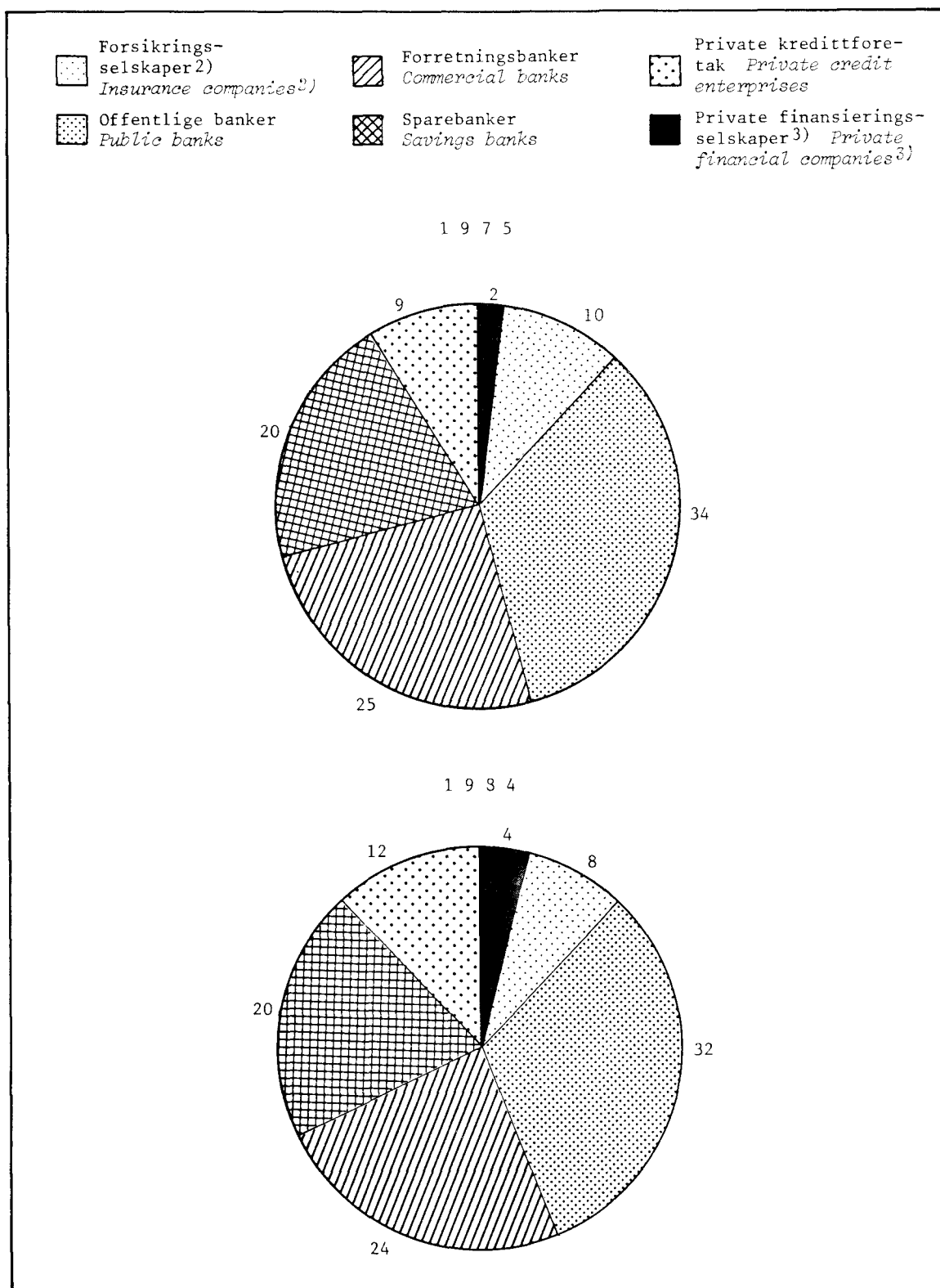
Figur 3. Aksjekapitalen i norske selskaper¹⁾, etter eiersektor. Pålydende verdi. 31. desember 1975 - 1983. Mill.kr *Share capital in Norwegian companies¹⁾, by owner sector. Nominal value. 31 December 1975 - 1983. Million kroner*



1) Tallene for Andre norske sektorer bygger på anslag.

1) *Other domestic sectors' figures are estimates.*

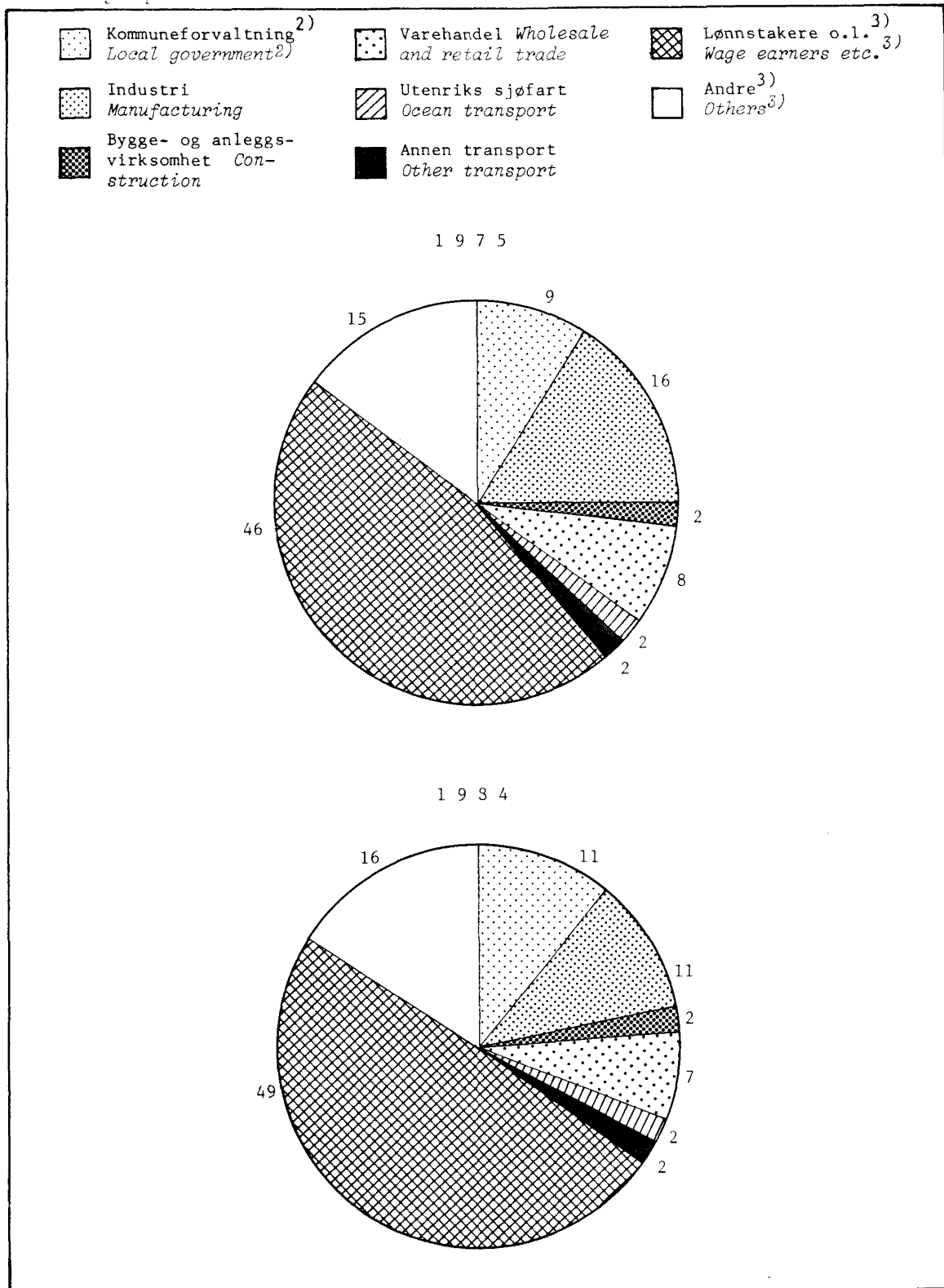
Figur 4. Utlån¹⁾ fra finansinstitusjoner til foretak, kommuner og privatpersoner, etter långiversektor. Prosent. 31. desember 1975 og 1984. *Loans¹⁾ from financial institutions to enterprises, municipalities and private persons, by lender sector. Per cent. 31 December 1975 and 1984*



1) Ikke medregnet ihendehaverobligasjonslån, utlån i norske kroner til oljevirksomhet og utlån etter lisens. 2) Ikke medregnet pensjonskasser og -fond. 3) Medregnet leiefinansiering (leasing).

1) Excluding bearer bond loans, loans in Norwegian kroner to oil activity and loans as per licence. 2) Excluding pension offices and funds. 3) Including leasing.

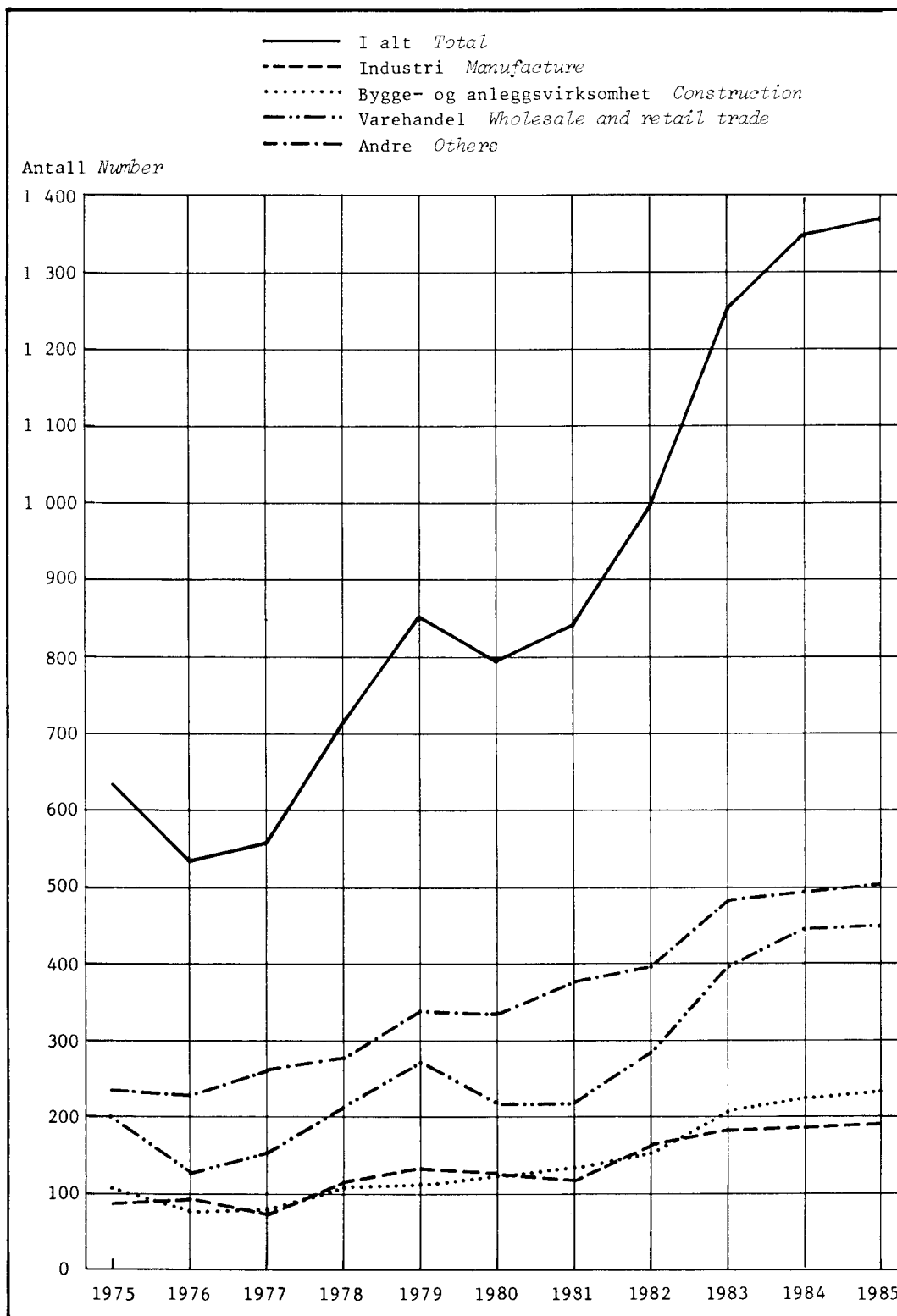
Figur 5. Utlån¹⁾ fra finansinstitusjoner til foretak, kommuner og privatpersoner, etter låntakergruppe. Prosent. 31. desember 1975 og 1984 *Loans¹⁾ from financial institutions to enterprises, municipalities and private persons, by borrower group. Per cent. 31 December 1975 and 1984*



1) Omfatter ikke ihendehaverobligasjonslån, utlån i norske kroner til oljevirksomhet og utlån etter lisens. 2) Medregnet kommuneforetak. 3) For 1975 bygger tallene for gruppene Lønnstakere og Andre for en del på skjønn.

1) Excluding bearer bond loans, loans in Norwegian kroner to oil activity and loans as per licence. 2) Local government including municipal enterprises. 3) Wage earners' figure in 1975 is an estimate.

Figur 6. Åpnede konkurser og akkordforhandlinger, etter næring¹⁾. 1975 - 1985
Bankruptcy proceedings and compositions, by industry¹⁾. 1975 - 1985



1) Konkurser etter forutgående akkordforhandlinger er trukket fra.
 1) Bankruptcy proceedings after previous compositions are deducted.

Tabell 1. Utlån¹ fra finansinstitusjoner til foretak, kommuner og privatpersoner, etter långiversektor. 31. desember 1971 - 1985. Mill.kr Loans¹ from financial institutions to enterprises, municipalities and private persons, by lender sector. 31 December 1971 - 1985. Million kroner

| År Year | I alt Total | Norges Bank Bank of Norway | Postgiro og Post- spare- banken Post Giro and Post Office Savings Bank | Forret- nings- banker Commer- cial banks | Spare- banker Savings banks | Stats- banker State banks | Private kreditt- foretak Private credit enter- prises | Private finan- sies- rings- sel- skaper ² Private finan- cial compa- nies ² | Livs- forsik- rings- sel- skaper mv. ³ Life insu- rance compa- nies etc. ³ | Skade- forsik- rings- sel- skaper Non- life insu- rance compa- nies |
|-------------|----------------|-------------------------------------|--|---|--------------------------------------|------------------------------------|---|---|--|---|
| 1971 | 71 143 | 57 | 624 | 17 000 | 14 040 | 20 863 | 6 087 | 1 940 | 9 156 | 1 376 |
| 1972 | 80 133 | 62 | 665 | 19 323 | 15 570 | 24 407 | 6 755 | 2 063 | 9 776 | 1 512 |
| 1973 | 90 773 | 67 | 822 | 21 708 | 17 540 | 28 157 | 7 779 | 2 300 | 10 632 | 1 768 |
| 1974 | 102 121 | 126 | 986 | 24 687 | 19 943 | 31 871 | 8 555 | 2 491 | 11 434 | 2 028 |
| 1975 | 116 670 | 141 | 1 248 | 28 653 | 22 807 | 37 166 | 9 272 | 2 752 | 12 451 | 2 180 |
| 1976 | 137 966 | 114 | 1 529 | 33 035 | 26 330 | 43 985 | 13 747 | 3 096 | 13 688 | 2 442 |
| 1977 | 161 480 | 155 | 1 986 | 38 749 | 30 462 | 52 654 | 16 599 | 3 345 | 14 828 | 2 702 |
| 1978 | 183 794 | 244 | 2 350 | 41 653 | 33 362 | 64 394 | 18 461 | 4 283 | 16 177 | 2 870 |
| 1979 | 208 071 | 226 | 2 725 | 45 692 | 37 701 | 75 944 | 20 634 | 4 393 | 17 659 | 3 097 |
| 1980 | 230 688 | 239 | 2 887 | 49 986 | 41 884 | 86 370 | 22 864 | 5 017 | 18 104 | 3 337 |
| 1981 | 259 705 | 270 | 3 077 | 56 590 | 47 792 | 94 330 | 28 192 | 6 183 | 19 656 | 3 615 |
| 1982 | 291 483 | 434 | 3 651 | 63 169 | 53 308 | 101 925 | 33 647 | 8 857 | 22 396 | 4 096 |
| 1983 | 325 490 | 376 | 4 097 | 70 253 | 59 959 | 108 357 | 40 121 | 11 384 | 26 323 | 4 620 |
| 1984* | 380 842 | 380 | 4 559 | 89 229 | 75 628 | 116 708 | 46 235 | 12 906 | 30 126 | 5 071 |
| 1985* | .. | 366 | 4 995 | 116 203 | 100 092 | 121 793 | .. | .. | 36 079 | .. |

¹ Disponerte utlån. Ikke medregnet utlån etter lisens og utlån i norske kroner til oljevirksomhet.

² Fra 1978 netto utlån medregnet leasing. ³ Omfatter også anslag for private og kommunale pensjonskasser og -fond.

¹ Loans disposed. Excluding foreign loans as per licence and loans in Norwegian kroner to oil activity. ² From 1978 net loans including leasing. ³ Including estimates for private and municipal pension funds.

Tabell 2. Kapitaltilførsel til foretak, kommuner og privatpersoner. 1971 - 1985. Mill.kr

| | 1971 | 1972 | 1973 | 1974 | 1975 |
|--|--------|--------|--------|--------|--------|
| 1. Kapitaltilførsel i alt (=2+3) Supply of capital, total | 13 679 | 11 066 | 16 843 | 20 021 | 27 291 |
| 2. Kapitaltilførsel fra (til) utlandet ¹ Foreign supply of capital ¹ | 4 684 | 987 | 4 157 | 7 061 | 10 442 |
| 2.1. Skipsfart Shipping | .. | .. | .. | 357 | 2 233 |
| 2.2. Oljevirkksomhet Oil Activity | .. | .. | .. | 5 164 | 4 057 |
| 2.3. Andre ² Others ² | .. | .. | .. | 1 540 | 4 152 |
| 3. Innenlandsk kapitaltilførsel i alt Domestic supply of capital, total | 8 995 | 10 079 | 12 686 | 12 960 | 16 849 |
| 3.1. Utlån ³ Loans ³ | 8 071 | 8 990 | 10 640 | 11 348 | 14 549 |
| 3.1.1. Norges Bank Bank of Norway | 18 | 5 | 5 | 59 | 15 |
| 3.1.2. Postsparebanken Post Office Savings Bank | 36 | 41 | 157 | 164 | 262 |
| 3.1.3. Forretningsbanker Commercial banks | 1 892 | 2 323 | 2 385 | 2 979 | 3 966 |
| 3.1.4. Sparebanker Savings banks | 1 420 | 1 530 | 1 970 | 2 403 | 2 864 |
| 3.1.5. Statsbanker State banks | 2 896 | 3 544 | 3 750 | 3 714 | 5 295 |
| 3.1.6. Private kredittforetak Private credit enterprises | 844 | 668 | 1 024 | 776 | 717 |
| 3.1.7. Private finansieringsselskaper ⁴ Private financial companies ⁴ | 199 | 123 | 237 | 191 | 261 |
| 3.1.8. Livsforsikringsselskaper ⁵ Life insurance companies ⁵ | 602 | 620 | 856 | 802 | 1 017 |
| 3.1.9. Skadeforsikringsselskaper Non-life insurance companies | 164 | 136 | 256 | 260 | 152 |
| 3.2. Annen innenlandsk kapitaltilførsel Other domestic supply of capital | 924 | 1 089 | 2 046 | 1 612 | 2 300 |
| 3.2.1. Valutalån etter lisens Foreign currency loans as per licence | - | - | - | - | - |
| 3.2.1.1. Forretningsbanker Commercial banks | - | - | - | - | - |
| 3.2.1.2. Sparebanker Savings banks | - | - | - | - | - |
| 3.2.2. Utlån i norske kroner til oljevirkksomhet Loans in Norwegian kroner to oil activity | - | - | - | - | - |
| 3.2.2.1. Forretningsbanker Commercial banks | - | - | - | - | - |
| 3.2.2.2. Sparebanker Savings banks | - | - | - | - | - |
| 3.2.3. Emisjoner av ihendehaverobligasjoner innenlands, netto ⁶ Domestic issues of bearer bonds, net ⁶ | 361 | 406 | 556 | 831 | 1 016 |
| 3.2.4. Emisjoner av aksjer ⁷ Issues of shares ⁷ | 563 | 683 | 1 490 | 781 | 1 284 |
| Spesifikasjon av post 3.1.7 Specification of item 3.1.7 | | | | | |
| Leasing | - | - | - | - | - |

¹ Netto kapitalinngang ifølge utenriksregnskapets kapitalregnskap. ² Medregnet statistiske feil.

³ Før avskrivninger. ⁴ F.o.m. 1978 netto utlån inkl. leiefinansiering (leasing). ⁵ Medregnet pensjonskasser og -fond. ⁶ Ikke medregnet statskassen og finansinstitusjoner. Avdrag er trukket fra.

⁷ Ikke medregnet finansinstitusjoner og fondsemisjoner.

Supply of capital to enterprises, municipalities and private persons. 1971 - 1985. Million kroner

| 1976 | 1977 | 1978 | 1979 | 1980 | 1981 | 1982 | 1983 | 1984* | 1985* | |
|--------|--------|--------|--------|--------|--------|--------|--------|--------|--------|----------|
| 38 179 | 42 739 | 26 569 | 27 083 | 30 280 | 36 828 | 51 849 | 40 043 | 64 482 | .. | 1. |
| 14 716 | 17 725 | 3 045 | 1 270 | -1 083 | -1 341 | 9 878 | -3 110 | -2 502 | .. | 2. |
| 4 479 | 4 400 | -1 621 | -701 | -656 | 1 370 | 4 010 | 1 095 | -1 000 | .. | 2.1. |
| 6 455 | 8 000 | 2 686 | -2 128 | -7 949 | -1 772 | 6 662 | -377 | -2 127 | .. | 2.2. |
| 3 782 | 5 325 | 1 980 | 4 099 | 7 522 | -939 | -794 | -3 828 | 625 | .. | 2.3. |
| 23 463 | 25 014 | 23 524 | 25 813 | 31 363 | 38 169 | 41 971 | 43 153 | 66 984 | .. | 3. |
| 21 296 | 23 514 | 22 314 | 24 277 | 23 568 | 29 017 | 31 778 | 34 007 | 55 352 | .. | 3.1. |
| -27 | 41 | 89 | -18 | 13 | 31 | 164 | -58 | 4 | -14 | 3.1.1. |
| 281 | 457 | 364 | 375 | 162 | 190 | 574 | 446 | 462 | 436 | 3.1.2. |
| 4 382 | 5 714 | 2 904 | 4 039 | 4 294 | 6 604 | 6 579 | 7 084 | 18 976 | 26 974 | 3.1.3. |
| 3 523 | 4 132 | 2 900 | 4 339 | 4 183 | 5 908 | 5 516 | 6 651 | 15 669 | 24 464 | 3.1.4. |
| 6 819 | 8 669 | 11 740 | 11 550 | 10 426 | 7 960 | 7 595 | 6 432 | 8 351 | 5 084 | 3.1.5. |
| 4 475 | 2 852 | 1 862 | 2 173 | 2 230 | 5 328 | 5 455 | 6 474 | 6 114 | .. | 3.1.6. |
| 344 | 249 | 938 | 110 | 624 | 1 166 | 2 674 | 2 527 | 1 522 | .. | 3.1.7. |
| 1 237 | 1 140 | 1 349 | 1 482 | 1 396 | 1 552 | 2 740 | 3 927 | 3 803 | 5 953 | 3.1.8. |
| 262 | 260 | 168 | 227 | 240 | 278 | 481 | 524 | 451 | .. | 3.1.9. |
| 2 167 | 1 500 | 1 210 | 1 536 | 7 795 | 9 152 | 10 193 | 9 146 | 11 632 | .. | 3.2. |
| - | - | 214 | 645 | 2 453 | 1 965 | 3 755 | 2 320 | 3 954 | .. | 3.2.1. |
| - | - | 214 | 645 | 2 437 | 1 774 | 3 475 | 1 860 | 3 649 | .. | 3.2.1.1. |
| - | - | - | - | 16 | 191 | 280 | 460 | 305 | .. | 3.2.1.2. |
| - | - | - | - | - | - | 706 | 1 392 | -616 | .. | 3.2.2. |
| - | - | - | - | - | - | 174 | 1 162 | -522 | .. | 3.2.2.1. |
| - | - | - | - | - | - | 532 | 230 | -94 | .. | 3.2.2.2. |
| 1 053 | 248 | -494 | -544 | 2 889 | 5 393 | 3 824 | 3 111 | 4 464 | .. | 3.2.3. |
| 1 114 | 1 252 | 1 490 | 1 435 | 2 394 | 1 794 | 1 908 | 2 323 | 3 830 | .. | 3.2.4. |
| - | - | 868 | 106 | 490 | 815 | 1 993 | 2 139 | 1 011 | .. | |

¹ Increase in foreign debt (net) according to balance of payments' capital account. ² Including statistical errors and omissions. ³ Before depreciation. ⁴ From 1978 net loans incl. leasing. ⁵ Including pension offices and funds. ⁶ Excluding the Treasury and financial institutions. Repayments are deducted. ⁷ Excluding financial institutions. Fund issues deducted.

Tabell 3. Emisjoner av ihendehaverobligasjoner i norske kroner¹, etter låntakersektor. 1972 - 1985.
Mill.kr Issues of bearer bonds in Norwegian kroner¹, by borrower sector. 1972 - 1985.
Million kroner

| År Year | I alt Total | Stats- kassen ¹ The Treasury ¹ | Kommuneforvalt- ningen inkl. kommuneforetak Local government incl. municipal enterprises | Stats- banker State banks | Private kreditt- foretak Private credit enter- prises | Stats- foretak State enter- prises | Private foretak Private enter- prises |
|-------------|----------------|---|---|------------------------------------|---|--|---|
| 1972 | 4 947 | 2 340 | 356 | 543 | 1 372 | 80 | 256 |
| 1973 | 6 745 | 3 682 | 446 | 584 | 1 565 | 180 | 288 |
| 1974 | 7 725 | 3 937 | 823 | 608 | 1 906 | 100 | 351 |
| 1975 | 10 958 | 4 567 | 868 | 1 938 | 2 998 | 145 | 442 |
| 1976 | 8 049 | 586 | 869 | 1 420 | 4 450 | 245 | 479 |
| 1977 | 9 901 | 1 756 | 288 | 1 194 | 6 110 | 175 | 378 |
| 1978 | 10 516 | 6 952 | 25 | 1 012 | 2 419 | 60 | 48 |
| 1979 | 14 126 | 8 659 | 31 | 1 050 | 4 184 | 90 | 112 |
| 1980 | 18 281 | 5 747 | 1 695 | 1 900 | 6 903 | 198 | 1 838 |
| 1981 | 20 230 | 3 297 | 2 977 | 3 597 | 7 034 | 750 | 2 575 |
| 1982 | 19 885 | 5 818 | 3 208 | 2 325 | 7 015 | 940 | 579 |
| 1983 | 35 155 | 21 549 | 3 013 | 1 650 | 7 806 | 764 | 373 |
| 1984 | 28 588 | 13 822 | 3 663 | 1 650 | 7 429 | 764 | 1 260 |
| 1985* | 35 009 | 19 903 | 2 841 | 1 700 | 8 654 | 622 | 1 289 |

¹ Spareobligasjoner er ikke tatt med. Medregnet eurokroner.

¹ Excluding savings bond loans. Including eurokroner.

Tabell 4. Emisjoner av ihendehaverobligasjoner i utenlandsk valuta¹, etter låntakersektor. 1972 - 1985. Mill.kr Issues of bearer bonds in foreign currency¹, by borrower sector. 1972 - 1985. Million kroner

| År Year | I alt Total | Stats- kassen The Treasury | Kommuneforvalt- ningen inkl. kommuneforetak Local government incl. municipal enterprises | Stats- banker State banks | Private kreditt- foretak Private credit enter- prises | Stats- foretak State enter- prises | Andre Others |
|-------------|----------------|-------------------------------------|---|------------------------------------|---|--|---------------------|
| 1972 | 753 | - | 351 | 345 | - | 57 | - |
| 1973 | 573 | - | 351 | 80 | - | 142 | - |
| 1974 | 468 | - | 427 | 41 | - | - | - |
| 1975 | 6 533 | 3 903 | 660 | 541 | - | 1 301 | 128 |
| 1976 | 7 821 | 3 682 | 843 | 1 019 | - | 1 820 | 457 |
| 1977 | 12 499 | 5 615 | 1 001 | 3 360 | 269 | 1 924 | 330 |
| 1978 | 14 768 | 8 118 | 853 | 3 968 | 862 | 657 | 310 |
| 1979 | 10 609 | 4 974 | 743 | 3 279 | 259 | 1 172 | 182 |
| 1980 | 4 299 | 1 001 | 964 | 840 | 784 | 215 | 495 |
| 1981 | 3 005 | - | 926 | 816 | 160 | 315 | 788 |
| 1982 | 4 711 | - | 960 | 720 | 1 337 | 1 585 | 109 |
| 1983 | 4 532 | - | 436 | - | 1 489 | 814 | 1 793 |
| 1984 | 7 369 | - | 747 | - | 2 190 | 1 580 | 2 852 |
| 1985* | 17 257 | - | - | 152 | 2 781 | 2 980 | 11 344 ² |

¹ Før 1978 omregnet etter valutakurser ved utgangen av vedkommende år. Fra og med 1978 etter gjennom-
snittlige valutakurser i de enkelte måneder. ² Av dette forretningsbanker 9 778 mill.kr.

¹ Before 1978 converted by rates of exchange at the end of the year. From 1978 by average rates of
exchange in the respective months. ² Of which commercial banks 9 778 million kroner.

Tabell 5. Aksjekursindeks¹ etter utstedersektor/-næring, 1975 - 1985. 1. januar 1983 = 100
Index of share prices by issuer sector/industry¹. 1975 - 1985. 1 January 1983 = 100

| År Year | I alt Total | Banker Banks | Forsikring Insurance companies | Industri Manufacturing | Skip Shipping | Olje Oil |
|------------|----------------|-----------------|--------------------------------------|---------------------------|------------------|-------------|
| 1975 | 97 | 89 | 66 | 100 | 154 | .. |
| 1976 | 99 | 94 | 67 | 104 | 148 | .. |
| 1977 | 84 | 95 | 56 | 79 | 124 | .. |
| 1978 | 73 | 90 | 45 | 68 | 86 | .. |
| 1979 | 94 | 96 | 57 | 95 | 128 | .. |
| 1980 | 107 | 99 | 72 | 115 | 139 | .. |
| 1981 | 114 | 106 | 102 | 113 | 167 | .. |
| 1982 | 111 | 110 | 117 | 106 | 134 | .. |
| 1983 | 156 | 119 | 127 | 183 | 153 | 144 |
| 1984 | 229 | 152 | 195 | 261 | 288 | 215 |
| 1985 | 275 | 159 | 259 | 344 | 359 | 192 |

¹ Oslo Børs' aksjekursindeks pr. 15. eller nærmeste dato i måneden. Tallene er årlige gjennomsnitt omregnet etter 1. januar 1983 = 100. Tallene for årene 1975 - 1982 er ikke helt sammenliknbare med tall for senere år.

¹ Index of share prices from Oslo Børs (Stock Exchange). The figures for the years 1975 - 1982 are estimates and are not quite comparable with figures for the subsequent years.

Tabell 6. Valutakurser¹. 1971 - 1985 Foreign exchange rates¹. 1971 - 1985

| År Year | Skr Kr pr. 100 skr | Dkr Kr pr. 100 dkr | £ Kr pr. £ | DM Kr pr. 100 dm | Fr Kr pr. 100 fr | Sfr Kr pr. 100 sfr | Gylden Kr pr. 100 gylden | Lire Kr pr. 100 lire | Pesetas Kr pr. 100 pesetas | US \$ Kr pr. \$ | Yen Kr pr. 100 yen |
|------------|-----------------------------|-----------------------------|---------------------|---------------------------|---------------------------|-----------------------------|-----------------------------------|-------------------------------|-------------------------------------|--------------------------|-----------------------------|
| 1971 | 137,86 | 95,08 | 17,172 | 202,31 | 129,69 | 171,14 | 201,55 | 1,139 | 10,198 | 7,02 | 2,036 |
| 1972 | 138,82 | 95,07 | 16,482 | 206,98 | 130,93 | 172,98 | 205,65 | 1,133 | 10,310 | 6,59 | 2,183 |
| 1973 | 132,10 | 95,55 | 14,116 | 216,41 | 129,71 | 182,23 | 206,53 | 0,997 | 9,954 | 5,76 | 2,134 |
| 1974 | 124,95 | 91,20 | 12,946 | 214,27 | 115,46 | 186,42 | 206,21 | 0,860 | 9,671 | 5,54 | 1,911 |
| 1975 | 126,30 | 91,40 | 11,592 | 212,99 | 122,50 | 202,90 | 208,37 | 0,811 | 9,188 | 5,25 | 1,778 |
| 1976 | 125,71 | 90,67 | 9,895 | 217,38 | 114,73 | 218,67 | 207,17 | 0,668 | 8,245 | 5,47 | 1,857 |
| 1977 | 119,46 | 89,06 | 9,315 | 230,02 | 108,85 | 253,21 | 217,58 | 0,610 | 7,120 | 5,53 | 2,004 |
| 1978 | 116,45 | 95,52 | 10,076 | 261,77 | 116,81 | 295,39 | 243,07 | 0,621 | 6,903 | 5,25 | 2,525 |
| 1979 | 118,57 | 96,66 | 10,764 | 277,00 | 119,51 | 305,22 | 253,10 | 0,615 | 7,599 | 5,08 | 2,334 |
| 1980 | 117,26 | 88,09 | 11,513 | 272,64 | 117,41 | 295,65 | 249,32 | 0,583 | 6,954 | 4,95 | 2,203 |
| 1981 | 114,09 | 81,10 | 11,610 | 254,70 | 106,26 | 293,48 | 230,86 | 0,512 | 6,278 | 5,75 | 2,618 |
| 1982 | 103,07 | 77,43 | 11,270 | 265,80 | 98,28 | 317,98 | 241,63 | 0,477 | 5,880 | 6,45 | 2,594 |
| 1983 | 95,18 | 79,94 | 11,070 | 286,14 | 96,10 | 347,79 | 256,13 | 0,482 | 5,100 | 7,30 | 3,074 |
| 1984 | 98,61 | 78,81 | 10,870 | 286,83 | 93,42 | 347,48 | 254,42 | 0,465 | 5,070 | 8,16 | 3,435 |
| 1985 | 99,93 | 81,27 | 11,070 | 292,65 | 95,89 | 351,09 | 259,41 | 0,451 | 5,050 | 8,60 | 3,612 |

¹ Salgskurser, gjennomsnittstall (Kilde: Oslo Børs). F.o.m. 1982 gjennomsnitt av bankenes salg- og kjøpskurser. F.o.m. 1984 bankenes midtkurser (børsnoterte kurser (Kilde: Norges Bank)).

¹ Average sales rates of exchange (Source: Oslo Børs (Stock Exchange)). From 1982 average ask and bid rates of exchange. From 1984 middle rates of exchange at Oslo Børs (Source: Bank of Norway).

Tabell 7. Børsnoterte aksjer og ihendehaverobligasjoner. Meglernes verdipapiromsetning¹. 1977 - 1985. Mill.kr Shares and bearer bonds, stock exchanged. Securities transactions¹. 1977 - 1985. Million kroner

| År Year | I alt ² Total ² | Aksjer Shares | Obligasjoner ³ Bonds ³ |
|------------|--|------------------|---|
| 1977 | 6 182 | 194 | 5 983 |
| 1978 | 3 269 | 223 | 3 043 |
| 1979 | 4 095 | 1 025 | 2 961 |
| 1980 | 7 609 | 1 156 | 8 782 |
| 1981 | 9 738 | 1 747 | 7 821 |
| 1982 | 6 653 | 1 732 | 4 721 |
| 1983 | 13 521 | 7 018 | 5 806 |
| 1984 | 41 773 | 21 219 | 20 380 |
| 1985 | 107 911 | 31 809 | 75 939 |

¹ Ved meklere og banker med fondsavdeling. F.o.m. 1. januar 1984 medregnet Børs 2. ² Inkludert tegningsretter. ³ F.o.m. 1. mars 1985 medregnet sertifikater.

¹ By brokers and banks with stock department. From 1 January 1984 including Stock 2. ² Including rights issues. ³ From 1 March 1985 including negotiable certificates.

TABELL 8. IHNDEHÅVEROBLIGASJONGJELDEN 1) PR. 31. DESEMBER 1983 OG 1984 OG BRUTTOENDRINGENE I 1984, ETTER LÅNTAKERSEKTOR, MILL.KR BEARER BOND DEBT 1) PER 31 DECEMBER 1983 AND 1984 AND GROSS CHANGES IN 1984, BY BORROWER SECTOR, MILLION KRONER

| | OBLIGA- SJONS- GJELD I ALT PR. 31.12. 1983 | EMIT- TERT I 1984 | AVDRAG I 1984 | OBLIGA- SJONS- GJELD I ALT PR. 31.12. 1984 | ENDRING I GJELD SAM FØL- GE AV VALUTA- KURSENDR. I 1984 DEBT CHANGES CAUSED BY ALTERED EXCHANGE RATES IN 1984 |
|--|--|----------------------------|---------------------|--|--|
| LÅNTAKERSEKTOR 4) BORROWER SECTOR 4) | BEARER BOND DEBT, TOTAL | ISSUES | REPAY- MENTS | BEARER BOND DEBT, TOTAL | |
| I. I ALT, I NORSKE KR ³⁾ OG UTENLANDSK VALUTA | 183 806 | 35 957 | 24 253 | 198 866 | 3 356 |
| A. OFFENTLIG FORVALTNING | 71 036 | 15 205 | 16 206 | 70 516 | 481 |
| 01. STATSFORVALTNINGEN | 61 468 | 13 822 | 15 295 | 60 130 | 135 |
| 03. KOMMUNEFORVALTNINGEN | 9 568 | 1 383 | 911 | 10 386 | 346 |
| 31. FYLKESKOMMUNER | 428 | 96 | 12 | 512 | - |
| 32. KOMMUNER | 9 140 | 1 287 | 899 | 9 874 | 346 |
| B. FINANSINSTITUSJONER | 78 397 | 14 141 | 5 759 | 88 723 | 1 944 |
| 06. FORRETNINGSBANKER | 3 450 | 2 872 | 17 | 6 923 | 618 |
| 07. SPAREBANKER | 193 | - | - | 227 | 34 |
| 09. STATSBANKER | 26 618 | 1 650 | 2 116 | 26 932 | 780 |
| 10. PRIVATE KREDITTFORETAK | 48 136 | 9 619 | 3 626 | 54 641 | 512 |
| 101. REALKREDITTFORETAK | 18 096 | 3 924 | 517 | 21 501 | -2 |
| 102. SKIPSFINANSIERINGSFORETAK | 10 756 | 471 | 1 842 | 9 385 | - |
| 103. ANDRE PRIVATE KREDITTFORETAK | 19 284 | 5 224 | 1 267 | 23 755 | 514 |
| 11. PRIVATE FINANSIERINGSELSKAPER | - | - | - | - | - |
| C. ANDRE INNENLANDSKE SEKTORER | 34 373 | 6 611 | 2 288 | 39 627 | 931 |
| 14. STATSFORETAK 2) | 13 680 | 2 344 | 1 105 | 15 820 | 901 |
| 141. STATENS FORRETNINGSDRIFT | 2 | - | 2 | - | - |
| 142. SELVSTENDIGE STATSFORETAK | 13 678 | 2 344 | 1 103 | 15 820 | 901 |
| 33. KOMMUNEFORETAK | 12 398 | 3 027 | 470 | 14 956 | 1 |
| 15. PRIVATE IKKE-PERSONLIGE FORETAK | 7 786 | 1 240 | 700 | 8 355 | 29 |
| 16. PERSONLIGE FORETAK | 359 | - | 9 | 350 | - |
| 17. PERSONLIG NÆRINGSDRIVENDE | 150 | - | 4 | 146 | - |
| D. UTLANDET | - | - | - | - | - |
| II. I ALT, I NORSKE KR ³⁾ | 132 609 | 28 588 | 14 310 | 146 887 | .. |
| A. OFFENTLIG FORVALTNING | 56 094 | 14 458 | 8 973 | 61 579 | .. |
| 01. STATSFORVALTNINGEN | 54 074 | 13 822 | 8 865 | 59 031 | .. |
| 03. KOMMUNEFORVALTNINGEN | 2 020 | 636 | 108 | 2 548 | .. |
| 31. FYLKESKOMMUNER | 428 | 96 | 12 | 512 | .. |
| 32. KOMMUNER | 1 592 | 540 | 96 | 2 036 | .. |
| B. FINANSINSTITUSJONER | 54 806 | 9 099 | 4 219 | 59 686 | .. |
| 06. FORRETNINGSBANKER | 83 | 20 | - | 103 | .. |
| 07. SPAREBANKER | - | - | - | - | .. |
| 09. STATSBANKER | 11 966 | 1 650 | 908 | 12 708 | .. |
| 10. PRIVATE KREDITTFORETAK | 42 757 | 7 429 | 3 311 | 46 875 | .. |
| 101. REALKREDITTFORETAK | 16 881 | 3 924 | 419 | 20 386 | .. |
| 102. SKIPSFINANSIERINGSFORETAK | 10 756 | 471 | 1 842 | 9 385 | .. |
| 103. ANDRE PRIVATE KREDITTFORETAK | 15 120 | 3 034 | 1 050 | 17 104 | .. |
| 11. PRIVATE FINANSIERINGSELSKAPER | - | - | - | - | .. |
| C. ANDRE INNENLANDSKE SEKTORER | 21 709 | 5 031 | 1 118 | 25 622 | .. |
| 14. STATSFORETAK 2) | 3 422 | 764 | 213 | 3 973 | .. |
| 141. STATENS FORRETNINGSDRIFT | 2 | - | 2 | - | .. |
| 142. SELVSTENDIGE STATSFORETAK | 3 420 | 764 | 211 | 3 973 | .. |
| 33. KOMMUNEFORETAK | 11 575 | 3 027 | 391 | 14 211 | .. |
| 15. PRIVATE IKKE-PERSONLIGE FORETAK | 6 203 | 1 240 | 501 | 6 942 | .. |
| 16. PERSONLIGE FORETAK | 359 | - | 9 | 350 | .. |
| 17. PERSONLIG NÆRINGSDRIVENDE | 150 | - | 4 | 146 | .. |
| D. UTLANDET | - | - | - | - | .. |

1) MEDREGNET OPPKJØPT EGENE OBLIGASJONER. 2) DEN NORSKE ANDELEN AV SAS' LÅNEBEVIS ER REGNET SOM INNENLANDSK OBLIGASJONGJELD. 3) MEDREGNET EMISJONER I EUROKRONER. 4) ENGELSK OVERSETTELSE AV FORSPALTEN ER GITT I VEDLEGG 1.

1) INCLUDING ISSUERS' PURCHASE OF OWN BONDS. 2) DOMESTIC BOND DEBT IS INCLUDING THE NORWEGIAN QUOTA OF SAS' DEBT CERTIFICATE. 3) INCLUDING ISSUES IN EUROKRONER. 4) FOR ENGLISH TRANSLATION OF TEXT COLUMN, SEE ANNEX 1.

TABELL 8 (FORTS.). IHNDEHAVEROBLIGASJONGJELDEN¹⁾ PR. 31. DESEMBER 1983 OG 1984 OG BRUTTOENDRINGENE I 1984, ETTER LÅNTAKERSEKTOR. MILL.KR BEARER BOND DEBT¹⁾ PER 31 DECEMBER 1983 AND 1984 AND GROSS CHANGES IN 1984, BY BORROWER SECTOR. MILLION KRONER

| LÅNTAKERSEKTOR | OBLIGA- SJONS- GJELD I ALT PR. 31.12. 1983 | EMIT- TERT I 1984 | AVDRAG I 1984 | OBLIGA- SJONS- GJELD I ALT PR. 31.12. 1984 | ENDRING I GJELD SOM FØL- GE AV VALUTA- KUPSENDR. I 1984 |
|---|--|----------------------------|---------------------|--|---|
| III. I ALT, I UTENLANDSK VALUTA | 51 197 | 7 369 | 9 943 | 51 979 | 3 356 |
| A. OFFENTLIG FORVALTNING | 14 942 | 747 | 7 233 | 8 937 | 481 |
| 01. STATSFORVALTNINGEN | 7 394 | - | 6 430 | 1 099 | 135 |
| 03. KOMMUNEFORVALTNINGEN | 7 548 | 747 | 803 | 7 838 | 346 |
| 31. FYLKESKOMMUNER | - | - | - | - | - |
| 32. KOMMUNER | 7 548 | 747 | 803 | 7 838 | 346 |
| B. FINANSINSTITUSJONER | 23 591 | 5 042 | 1 540 | 29 037 | 1 944 |
| 06. FORRETNINGSBANKER | 3 367 | 2 852 | 17 | 6 820 | 618 |
| 07. SPAREBANKER | 193 | - | - | 227 | 34 |
| 09. STATSBANKER | 14 652 | - | 1 208 | 14 224 | 780 |
| 10. PRIVATE KREDITTFORETAK | 5 379 | 2 190 | 315 | 7 766 | 512 |
| 101. REALKREDITTFORETAK | 1 215 | - | 98 | 1 115 | -2 |
| 102. SKIPSFINANSIERINGSFORETAK | - | - | - | - | - |
| 103. ANDRE PRIVATE KREDITTFORETAK | 4 164 | 2 190 | 217 | 6 651 | 514 |
| 11. PRIVATE FINANSIERINGSSLESKAPER | - | - | - | - | - |
| C. ANDRE INNEHLANDSKE SEKTØRER | 12 664 | 1 580 | 1 170 | 14 005 | 931 |
| 14. STATSFORETAK | 10 258 | 1 580 | 892 | 11 847 | 901 |
| 141. STATENS FORRETNINGSDRIFT | - | - | - | - | - |
| 142. SELVSTENDIGE STATSFORETAK | 10 258 | 1 580 | 892 | 11 847 | 901 |
| 33. KOMMUNEFORETAK | 823 | - | 79 | 745 | 1 |
| 15. PRIVATE IKKE-PERSONLIGE FORETAK | 1 583 | - | 199 | 1 413 | 29 |
| 16. PERSONLIGE FORETAK | - | - | - | - | - |
| 17. PERSONLIG NÆRINGSDRIVENDE | - | - | - | - | - |
| D. UTLANDET | - | - | - | - | - |

1) MEDREGNET OPPKJØPTE EGNE OBLIGASJONER. OBLIGASJONGJELDEN ER OMREGNET ETTER VALUTAKURSER PR. 31. DESEMBER I VEDKOMMENDE ÅR. EMISJONER OG AVDRAG ER OMREGNET ETTER GJENNOMSNIITTLIGE VALUTAKURSER I DE ENKELTE MÅNEDER.

1) INCLUDING ISSUERS' PURCHASE OF OWN BONDS. BOND DEBT IS CONVERTED BY EXCHANGE RATES PER 31 DECEMBER IN THE RESPECTIVE YEARS. ISSUES AND REPAYMENTS ARE CONVERTED BY AVERAGE EXCHANGE RATES IN EACH MONTH.

TABELL 9. IHNDEHAVEROBLIGASJONSGJELDEN 1) PR. 31. DESEMBER 1983 OG 1984 OG BRUTTOENDRINGENE I 1984, ETTER LÅNTAKERNÆRING. MILL.KR BEARER BOND DEBT 1) PER 31 DECEMBER 1983 AND 1984 AND GROSS CHANGES IN 1984, BY BORROWER INDUSTRY. MILLION KRONER

| LÅNTAKERNÆRING ⁴⁾ BORROWER INDUSTRY ⁴⁾ | OBLIGA- SJONS- GJELD I ALT PR. 31.12. 1983 | EMIT- TERT I 1984 | AVDRAG I 1984 | OBLIGA- SJONS- GJELD I ALT PR. 31.12. 1984 | ENDRING I GJELD SOM FØL- GE AV VALUTA- KURSENDR. I 1984 |
|--|--|----------------------------|---------------------|--|---|
| | BEARER BOND DEBT, TOTAL | ISSUES | REPAY- MENTS | BEARER BOND DEBT, TOTAL | CHANGES CAUSED BY ALTERED EXCHANGE RATES IN 1984 |
| I. I ALT 2), I NORSKE KR 3) OG UTENLANDSK VALUTA | 21 977 | 3 584 | 1 818 | 24 670 | 927 |
| 01. JORDBRUK OG SKOGBRUK | - | - | - | - | - |
| 02. FISKE OG FANGST | - | - | - | - | - |
| 03. OLJEUTVINNING OG BERGVERKSDRIFT | 3 233 | 2 180 | 61 | 5 749 | 397 |
| 031. UTVINNING AV RØDLJE OG NATURGASS | 2 990 | 2 180 | 45 | 5 522 | 397 |
| 032. BERGVERKSDRIFT | 243 | - | 16 | 227 | - |
| INDUSTRI I ALT | 13 267 | 653 | 1 117 | 13 227 | 424 |
| 04. PRODUKSJON AV NÆRINGSMIDLER, DRIKKEVARER OG TOBAKKSVARER .. | 441 | 30 | 33 | 438 | - |
| 05. PRODUKSJON AV TEKSTIL- OG BEKLEDNINGSVARER, LÆR OG LÆRVARER | - | - | - | - | - |
| 06. PRODUKSJON AV TREVARER | 269 | - | 20 | 249 | - |
| 07. TREFOREDNING | 1 175 | - | 165 | 1 015 | 5 |
| 08. GRAFISK PRODUKSJON OG FORLAGSVIRKSOMHET | 84 | - | 4 | 80 | - |
| 09. PRODUKSJON AV KJEMISKE PRODUKTER, MINERALOLJE, KULL, GUMMI- OG PLASTPRODUKTER | 7 656 | 80 | 650 | 7 470 | 384 |
| 10. PRODUKSJON AV MINERALSKE PRODUKTER | 450 | 293 | 26 | 722 | 5 |
| 11. PRODUKSJON AV METALLER | 2 322 | - | 140 | 2 212 | 30 |
| 12. HYGGING AV FARTØYER | 188 | - | 17 | 171 | - |
| 13. PRODUKSJON AV VERKSTEDPRODUKTER (EKSKL. BYGGING AV FARTØYER) | 657 | 250 | 60 | 847 | - |
| 131. PRODUKSJON AV OLJERIGGER MV. | 79 | - | 11 | 68 | - |
| 132. PRODUKSJON AV ANDRE VERKSTEDPRODUKTER | 578 | 250 | 49 | 779 | - |
| 14. INDUSTRIPRODUKSJON ELLERS | 25 | - | 2 | 23 | - |
| 15. KRAFT OG VANNFORSYNING | 265 | - | 33 | 234 | 2 |
| 16. BYGGE- OG ANLEGGVIRKSOMHET | 95 | - | 2 | 93 | - |
| 161. OLJEBYGGING PÅ KONTRAKTSBASIS | 20 | - | 1 | 19 | - |
| 162. ANNEH BYGGE- OG ANLEGGVIRKSOMHET | 75 | - | 1 | 74 | - |
| 17. VAREHANDEL | 824 | 1 059 | 26 | 2 008 | 151 |
| 18. HOTELL- OG RESTAURANTDRIFT | 170 | - | 6 | 164 | - |
| 19. UTENRIKS SJØFART | 202 | - | 57 | 145 | - |
| 20. TRANSPORT, LAGRING, POST- OG TELEKOMB. (EKSKL. UTENRIKS SJØFART) | 2 134 | 99 | 331 | 2 005 | 103 |
| 201. RØRTTRANSPORT | 1 947 | - | 314 | 1 731 | 98 |
| 202. ANNEH TRANSPORT OG LAGRING | 187 | 99 | 17 | 274 | 5 |
| 203. POST OG TELEKOMMUNIKASJONER | - | - | - | - | - |
| 21. FINANSIERING, EIENDOMSDRIFT OG FORRETNINGSMESSIG TJENESTEYTING | 1 620 | 577 | 177 | 2 021 | 1 |
| 210. FINANSIERINGSVIRKSOMHET KNYTTET TIL UTVINNING AV RØDLJE OG NATURGASS | - | - | - | - | - |
| 211. INVESTERINGS- OG HOLDINGSSELSKAPER MV. | 396 | 175 | 38 | 534 | 1 |
| 212. UMLEIE AV BOLLIGBYGG OG ANDRE BYGG | 856 | 264 | 79 | 1 041 | - |
| 213. ANNEH KREDITT- OG FINANSIERINGSVIRKSOMHET | 368 | 138 | 60 | 446 | - |
| 22. OFFENTLIG, SOSIAL OG PRIVAT TJENESTEYTING | 167 | 75 | 8 | 234 | - |

1) MEDREGNET OPPKJØPTE EGNE OBLIGASJONER. DEN NORSKE ANDELEN AV SAS' LÅNEBEVIS ER REGNET SOM INNENLANDSK OBLIGASJONSGJELD. 2) OMFATTER SEKTORENE 14, 15, 16 OG 17. 3) MEDREGNET OBLIGASJONER I EUROKRONER.

4) ENGELSK OVERSETTELSE AV FORSPALTEN ER GITT I VEDLEGG 2.

1) INCLUDING ISSUERS' PURCHASE OF OWN BONDS. DOMESTIC BOND DEBT IS INCLUDING THE NORWEGIAN QUOTA OF SAS' DEBT CERTIFICATE. 2) INCLUDES THE SECTORS 14, 15, 16 AND 17. 3) INCLUDING ISSUES IN EUROKRONER. 4) FOR ENGLISH TRANSLATION OF TEXT COLUMN, SEE ANNEX 2.

TABELL 9 (FORTS.). IHENDEHAVEROBLIGASJONSGJELDEN¹⁾ PR. 31. DESEMBER 1983 OG BRUTTOENDRINGENE I 1984, ETTER LÅNTAKERNÆRING. MILL.KR BEARER BOND DEBT¹⁾ PER 31 DECEMBER 1983 AND 1984 AND GROSS CHANGES IN 1984, BY BORROWER INDUSTRY. MILLION KRONER

| LÅNTAKERNÆRING | OBLIGA- SJONS- GJELD I ALT PR. 31.12. 1983 | EMIT- TERT I 1984 | AVDRAG I 1984 | OBLIGA- SJONS- GJELD I ALT PR. 31.12. 1984 |
|--|--|----------------------------|---------------------|--|
| 11. I ALT 2), I NORSKE KR ³⁾ | 10 135 | 2 004 | 728 | 11 411 |
| 01. JORDBRUK OG SKOGBRUK | - | - | - | - |
| 02. FISKE OG FANGST | - | - | - | - |
| 03. OLJEUTVINNING OG BERGVERKSDRIFT | 1 155 | 600 | 18 | 1 737 |
| 031. UTVINNING AV KRØLJE OG NATURGASS | 912 | 600 | 2 | 1 510 |
| 032. BERGVERKSDRIFT | 243 | - | 16 | 227 |
| INDUSTRI I ALT | 5 596 | 653 | 430 | 5 819 |
| 04. PRODUKSJON AV NÆRINGSMIDLER, DRIKKEVARER OG TOBAKKSVARER .. | 441 | 30 | 33 | 438 |
| 05. PRODUKSJON AV TEKSTIL- OG BEKLEDNINGSVARER, LÅR OG LÅRVARER | - | - | - | - |
| 06. PRODUKSJON AV TREVARER | 269 | - | 20 | 249 |
| 07. TREFØREDLING | 1 045 | - | 86 | 959 |
| 08. GRAFISK PRODUKSJON OG FORLAGSVIRKSOMHET | 84 | - | 4 | 80 |
| 09. PRODUKSJON AV KJEMISKE PRODUKTER, MINERALOLJE, KULL, GUMMI- OG PLASTPRODUKTER | 1 507 | 80 | 85 | 1 502 |
| 10. PRODUKSJON AV MINERALSKE PRODUKTER | 252 | 293 | 26 | 519 |
| 11. PRODUKSJON AV METALLER | 1 128 | - | 97 | 1 031 |
| 12. BYGGING AV FARTØYER | 188 | - | 17 | 171 |
| 13. PRODUKSJON AV VERKSTEDPRODUKTER (EKSKL. BYGGING AV FARTØYER) | 657 | 250 | 60 | 847 |
| 131. PRODUKSJON AV OLJERIGGER MV. | 79 | - | 11 | 68 |
| 132. PRODUKSJON AV ANDRE VERKSTEDPRODUKTER | 578 | 250 | 49 | 779 |
| 14. INDUSTRIPRODUKSJON ELLERS | 25 | - | 2 | 23 |
| 15. KRAFT OG VANNFORSYNING | 234 | - | 9 | 225 |
| 16. BYGGE- OG ANLEGGVIRKSOMHET | 95 | - | 2 | 93 |
| 161. OLJLUORING PÅ KONTRAKTSBASIS | 20 | - | 1 | 19 |
| 162. ANNET BYGGE- OG ANLEGGVIRKSOMHET | 75 | - | 1 | 74 |
| 17. VAREHANDEL | 824 | 300 | 26 | 1 098 |
| 18. HOTELL- OG RESTAURANTDRIFT | 170 | - | 6 | 164 |
| 19. UTENRIKS SJØFART | 202 | - | 57 | 145 |
| 20. TRANSPORT, LAGRING, POST- OG TELEKomm. (EKSKL. UTENRIKS SJØFART) | 152 | 99 | 13 | 238 |
| 201. RØRTKANSFORT | - | - | - | - |
| 202. ANNET TRANSPORT OG LAGRING | 152 | 99 | 13 | 238 |
| 203. POST OG TELEKOMMUNIKASJONER | - | - | - | - |
| 21. FINANSIERING, EIENDOMSØRIFT OG FORRETNINGSMESSIG TJENESTEYTING | 1 540 | 577 | 159 | 1 958 |
| 210. FINANSIERINGSVIRKSOMHET KNYTTET TIL UTVINNING AV KRØLJE OG NATURGASS | - | - | - | - |
| 211. INVESTERINGS- OG HOLDINGSSELSKAPER MV. | 339 | 175 | 26 | 488 |
| 212. UTLEIE AV BULIGHYGG OG ANDRE BYGG | 856 | 264 | 79 | 1 041 |
| 213. ANNET KREDITT- OG FINANSIERINGSVIRKSOMHET | 345 | 138 | 54 | 429 |
| 22. OFFENTLIG, SOSIAL OG PRIVAT TJENESTEYTING | 167 | 75 | 8 | 234 |

1) SE NOTE 1, SIDE 34. 2) SE NOTE 2, SIDE 34. 3) SE NOTE 3, SIDE 34.

1) SEE NOTE 1, PAGE 34. 2) SEE NOTE 2, PAGE 34. 3) SEE NOTE 3, PAGE 34.

TABELL 9 (FORTS.). IHNDEHAVEROBLIGASJONSGJELDEN¹⁾ PR. 31. DESEMBER 1983 OG 1984 OG BRUTTOENDRINGENE I 1984, ETTER LÅNTAKERNÆRING. MILL.KR BEARER BOND DEBT¹⁾ PER 31 DECEMBER 1983 AND 1984 AND GROSS CHANGES IN 1984, BY BORROWER INDUSTRY. MILLION KRONER

| LÅNTAKERNÆRING | OBLIGA- SJONS- GJELD I ALT PR. 31.12. 1983 | EMIT- TERT I 1984 | AVDRAG I 1984 | OBLIGA- SJONS- GJELD I ALT PR. 31.12. 1984 | ENDRING I GJELD SOM FØL- GE AV VALUTA- KURSENDR. I 1984 |
|--|--|----------------------------|---------------------|--|---|
| III. I ALT 2), I UTENLANDSK VALUTA | 11 842 | 1 580 | 1 090 | 13 259 | 927 |
| 01. JORDBRUK OG SKOGBRUK | - | - | - | - | - |
| 02. FISKE OG FANGST | - | - | - | - | - |
| 03. OLJEUTVINNING OG BERGVERKSDRIFT | 2 078 | 1 580 | 43 | 4 012 | 397 |
| 031. UTVINNING AV RÅOLJE OG NATURGASS | 2 078 | 1 580 | 43 | 4 012 | 397 |
| 032. BERGVERKSDRIFT | - | - | - | - | - |
| INDUSTRI I ALT | 7 671 | - | 687 | 7 408 | 424 |
| 04. PRODUKSJON AV NÆRINGSMIDLER, DRIKKEVARER OG TOBAKKSVARER .. | - | - | - | - | - |
| 05. PRODUKSJON AV TEKSTIL- OG BEKLEDNINGSVARER, LÅR OG LÅRVARER | - | - | - | - | - |
| 06. PRODUKSJON AV TREVARER | - | - | - | - | - |
| 07. TREFOREDNING | 130 | - | 79 | 56 | 5 |
| 08. GRAFISK PRODUKSJON OG FORLAGSVIRKSOMHET | - | - | - | - | - |
| 09. PRODUKSJON AV KJEMISKE PRODUKTER, MINERALOLJE, KULL, GUMMI- OG PLASTPRODUKTER | 6 149 | - | 565 | 5 968 | 384 |
| 10. PRODUKSJON AV MINERALSKE PRODUKTER | 198 | - | - | 203 | 5 |
| 11. PRODUKSJON AV METALLER | 1 194 | - | 43 | 1 181 | 30 |
| 12. BYGGING AV FARTØYER | - | - | - | - | - |
| 13. PRODUKSJON AV VERKSTEDPRODUKTER (EKSKL. BYGGING AV FARTØYER) | - | - | - | - | - |
| 131. PRODUKSJON AV OLJERIGGER MV. | - | - | - | - | - |
| 132. PRODUKSJON AV ANDRE VERKSTEDPRODUKTER | - | - | - | - | - |
| 14. INDUSTRIPRODUKSJON ELLERS | - | - | - | - | - |
| 15. KRAFT OG VANNFORSYNING | 31 | - | 24 | 9 | 2 |
| 16. BYGGE- OG ANLEGGVIRKSOMHET | - | - | - | - | - |
| 161. OLJEBORING PÅ KONTRAKTSBASIS | - | - | - | - | - |
| 162. ANNEN BYGGE- OG ANLEGGVIRKSOMHET | - | - | - | - | - |
| 17. VAREHANDEL | - | 759 | - | 910 | 151 |
| 18. HOTELL- OG RESTAURANTDRIFT | - | - | - | - | - |
| 19. UTENRIKS SJØFART | - | - | - | - | - |
| 20. TRANSPORT, LAGRING, POST- OG TELEKomm. (EKSKL. UTENRIKS SJØFART) | 1 982 | - | 318 | 1 767 | 103 |
| 201. RØRTRANSPORT | 1 947 | - | 314 | 1 731 | 98 |
| 202. ANNEN TRANSPORT OG LAGRING | 35 | - | 4 | 36 | 5 |
| 203. POST OG TELEKOMMUNIKASJONER | - | - | - | - | - |
| 21. FINANSIERING, EIENDOMSDRIFT OG FORRETNINGSMESSIG TJENESTEYTING | 80 | - | 18 | 63 | 1 |
| 210. FINANSIERINGSVIRKSOMHET KNYTTET TIL UTVINNING AV RÅOLJE OG NATURGASS | - | - | - | - | - |
| 211. INVESTERINGS- OG HOLDINGSSELSKAPER MV. | 57 | - | 12 | 46 | 1 |
| 212. UTELEIE AV BOLIGBYGG OG ANDRE BYGG | - | - | - | - | - |
| 213. ANNEN KREDITT- OG FINANSIERINGSVIRKSOMHET | 23 | - | 6 | 17 | - |
| 22. OFFENTLIG, SOCIAL OG PRIVAT TJENESTEYTING | - | - | - | - | - |

1) SE NOTE 1, SIDE 34. 2) SE NOTE 2, SIDE 34.

1) SEE NOTE 1, PAGE 34. 2) SEE NOTE 2, PAGE 34.

TABELL 10. IHENDEHAVEROBLIGASJONSGJELDEN¹⁾ ETTER LÅNTAKERSEKTOR OG NOMINELL RENTESATS PR. 31. DESEMBER 1984. MILL. KR OG PROSENT BEARER BOND DEBT¹⁾ BY BORROWER SECTOR AND NOMINAL RATE OF INTEREST. 31 DECEMBER 1984. MILLION KRONER AND PER CENT

| LÅNTAKERSEKTOR ²⁾ | | | | | | | | | |
|--|---------|------------------------------|--|---|------------------|----------------------------|--------------------------------------|----------------------------------|--|
| | I ALT | STATS- FORVALT- NINGEN | KOMMUNE- FORVALT- NINGEN MEDR. KOMMUNE- FORETAK | FORRET- NING- BANKER OG SP.- BANKER | STATS- BANKER | ANDRE KREDITT- INST. | STATS- FORE- TAK ³⁾ | ANDRE NORSKE SEK- TORER | |
| A. OBLIGASJONER I ALT, MILL. KR ... | 198 867 | 60 127 | 25 343 | 7 150 | 26 930 | 54 645 | 15 821 | 6 851 | |
| GJENNOMS. RENTE, I ALT, PST. ... | 10.42 | 10.77 | 10.26 | 10.15 | 9.03 | 10.90 | 10.04 | 10.41 | |
| B. OBLIGASJONER I NORSKE KR. MILL. KR | 146 888 | 59 028 | 16 759 | 103 | 12 708 | 46 878 | 3 973 | 7 439 | |
| GJENNOMS. RENTE, PST. | 11.08 | 10.84 | 11.83 | 12.37 | 11.17 | 11.04 | 11.93 | 10.97 | |
| 2 1/2 PST. MILL. KR | 86 | 9 | - | - | - | 77 | - | - | |
| 2 3/4 " " | 56 | - | 4 | - | - | 52 | - | - | |
| 3 " " | 48 | 2 | 4 | - | - | 42 | - | - | |
| 3 1/2 " " | 61 | 43 | - | - | - | 18 | - | - | |
| 4 " " | 145 | 138 | 0 | - | - | - | 7 | 0 | |
| 4 3/10 " " | 400 | 400 | - | - | - | - | - | - | |
| 4 1/2 " " | 60 | 30 | - | - | - | 30 | - | - | |
| 4 3/4 " " | 3 | - | - | - | 3 | - | - | - | |
| 5 " " | 2 971 | 2 197 | 0 | - | - | 714 | 59 | 1 | |
| 5 1/4 " " | 44 | - | - | - | - | 44 | - | - | |
| 5 1/2 " " | 169 | - | 79 | - | - | 89 | - | 1 | |
| 5 3/4 " " | 505 | 350 | - | - | - | 56 | 23 | 70 | |
| 6 " " | 3 164 | 3 138 | - | - | - | 25 | - | 1 | |
| 6 1/4 " " | 94 | - | 9 | - | - | 70 | - | 15 | |
| 6 1/2 " " | 1 955 | - | 625 | - | 125 | 785 | 128 | 292 | |
| 6 3/4 " " | 515 | - | - | - | 237 | 263 | 12 | 3 | |
| 6 7/8 " " | 310 | 310 | - | - | - | - | - | - | |
| 7 " " | 3 061 | 2 064 | - | - | 600 | 397 | - | - | |
| 7 1/4 " " | 1 661 | - | 27 | - | - | 1 634 | - | - | |
| 7 1/2 " " | 6 565 | - | 1540 | - | 278 | 3 650 | 349 | 748 | |
| 7 3/4 " " | 177 | - | - | - | - | 177 | - | - | |
| 7 7/8 " " | 1195 | 977 | - | - | - | 218 | - | - | |
| 8 " " | 4 030 | 3 574 | 5 | 15 | 134 | 281 | 11 | 10 | |
| 8 1/8 " " | 5 | - | - | - | - | 5 | - | - | |
| 8 1/4 " " | 135 | - | 11 | - | - | 94 | - | 30 | |
| 8 3/8 " " | 489 | - | - | - | - | 489 | - | - | |
| 8 1/2 " " | 2 620 | - | 32 | - | - | 2 451 | - | 137 | |
| 8 600 " " | 500 | 500 | - | - | - | - | - | - | |
| 8 3/4 " " | 302 | - | - | - | - | - | 227 | 75 | |
| 8 900 " " | 1200 | 1200 | - | - | - | - | - | - | |
| 9 " " | 377 | 335 | - | - | - | - | - | 42 | |
| 9 1/2 " " | 2 727 | 2 147 | - | - | 422 | 100 | 58 | - | |
| 9 3/4 " " | 123 | - | 100 | - | - | - | - | 23 | |
| 9 7/8 " " | 350 | - | - | - | - | 350 | - | - | |
| 10 " " | 5 666 | 1427 | - | - | 2 194 | 1 958 | 20 | 37 | |
| 10 1/8 " " | 89 | - | 16 | - | - | 73 | - | - | |
| 10 1/4 " " | 2 251 | - | 246 | - | - | 1 795 | - | 210 | |
| 10 3/8 " " | 276 | - | 98 | - | - | 178 | - | - | |
| 10 1/2 " " | 4 521 | 1040 | 428 | - | 296 | 2 415 | 83 | 259 | |
| 10 3/4 " " | 2 690 | - | 770 | - | - | 478 | 46 | 1396 | |
| 10 7/8 " " | 15 | - | - | - | - | - | - | 15 | |
| 11 " " | 600 | 68 | - | - | 100 | 218 | - | 214 | |
| 11 1/4 " " | 1 672 | - | 275 | - | - | 1264 | - | 133 | |
| 11 3/8 " " | 39 | - | 39 | - | - | - | - | - | |
| 11 1/2 " " | 2 633 | - | 764 | - | 129 | 794 | - | 946 | |
| 11 3/4 " " | 2 214 | - | 15 | - | 1 654 | 350 | 33 | 162 | |
| 12 " " | 7 879 | 5 911 | - | - | 950 | 388 | 284 | 346 | |
| 12 1/8 " " | 5 274 | 3 250 | 450 | - | 1250 | 260 | 64 | - | |
| 12 1/4 " " | 8 224 | 5 652 | 125 | - | 1237 | 865 | 300 | 45 | |
| 12 3/8 " " | 794 | 133 | - | - | 150 | 455 | - | 56 | |
| 12 1/2 " " | 22 700 | 12 910 | 1 835 | - | 1222 | 6 270 | 338 | 125 | |
| 12 5/8 " " | 1 638 | - | 755 | - | 200 | 618 | - | 65 | |
| 12 3/4 " " | 8 356 | 1475 | 1 609 | - | 300 | 3 628 | 678 | 666 | |
| 12 7/8 " " | 1 611 | - | 974 | - | - | 432 | 60 | 75 | |
| 13 " " | 13 545 | 8 313 | 1243 | 66 | 927 | 2 575 | 100 | 321 | |
| 13 1/8 " " | 606 | - | 505 | - | - | - | - | 101 | |
| 13 1/4 " " | 3 357 | 1435 | 75 | - | 300 | 1147 | 300 | 100 | |
| 13 3/8 " " | 445 | - | 105 | - | - | - | 200 | 140 | |
| 13 1/2 " " | 10 355 | - | 3 771 | 22 | - | 6 281 | - | 261 | |
| 13 5/8 " " | 169 | - | 50 | - | - | 119 | - | - | |
| 13 3/4 " " | 1 843 | - | 175 | - | - | 776 | 600 | 292 | |
| 14 " " | 280 | - | - | - | - | 280 | - | - | |
| 14 1/4 " " | 621 | - | - | - | - | 621 | - | - | |
| 14 1/2 " " | 422 | - | - | - | - | 222 | 200 | - | |

1) MEDREGNET OPPKJØPTE EGNE OBLIGASJONER. 2) FOR ENGELSK OVERSETTELSE, SE VEDLEGG 3. 3) DEN NORSKE ANDELEN AV SAS' LÅNEBEVIS ER REGNET SOM INNENLANDSK OBLIGASJONSGJELD.

1) INCLUDING ISSUERS' PURCHASE OF OWN BONDS. 2) FOR ENGLISH TRANSLATION, SEE ANNEX 3. 3) DOMESTIC BOND DEBT IS INCLUDING THE NORWEGIAN QUOTA OF SAS' DEBT CERTIFICATE.

TABELL 10 (FORTS.). IHENDEHAVEROBBLIGASJONSGJELDEN¹⁾ ETTER LÅNTAKERSEKTOR OG NOMINELL RENTESATS PR. 31. DESEMBER 1984. MILL.KR OG PROSENT BEARER BOND DEBT¹⁾ BY BORROWER SEKTOR AND NOMINAL RATE OF INTEREST. 31 DECEMBER 1984. MILLION KRONER AND PER CENT

| | | | LÅNTAKERSEKTOR ²⁾ | | | | | | | |
|---|------|----------|------------------------------|--------------------------------|---|---|--|------------------------------------|----------------------------------|------|
| | | | I ALT | KOMMUNE- FORVALT- NINGEN | FORRET- NINGEN MEDR. KOMMUNE- FORETAK | FORRETT- NINGEN BANKER OG SP.- BANKER | ANDRE STATS- KREDITT- BANKER INST. | ANDRE STATS- FORE- TAK 3) | ANDRE NORSKE SEK- TORER | |
| C. OBLIGASJONER I JENLANDSK VALUTA 4). MILL. KR | | | 51 979 | 1099 | 8 584 | 7 047 | 14 222 | 7 767 | 11 848 | 1412 |
| GJENNOMSN. RENTE, PST. | | | 8.56 | 6.81 | 7.18 | 10.12 | 7.11 | 10.45 | 9.41 | 7.49 |
| 1 | PST. | MILL. KR | 40 | - | 40 | - | - | - | - | - |
| 3 | 3/8 | " | 308 | - | - | - | 308 | - | - | - |
| 3 | 1/2 | " | 659 | - | - | - | 659 | - | - | - |
| 3 | 3/4 | " | 264 | - | 264 | - | - | - | - | - |
| 4 | " | " | 981 | - | - | - | 815 | 141 | 25 | - |
| 4 | 1/4 | " | 517 | - | - | - | 264 | 253 | - | - |
| 4 | 3/8 | " | 660 | - | 352 | - | 308 | - | - | - |
| 4 | 1/2 | " | 400 | - | 134 | - | 127 | 139 | - | - |
| 4 | 3/4 | " | 226 | - | 120 | - | 106 | - | - | - |
| 5 | " | " | 8 | - | 8 | - | - | - | - | - |
| 5 | 1/4 | " | 352 | - | - | - | - | 352 | - | - |
| 5 | 3/8 | " | 299 | - | - | 299 | - | - | - | - |
| 5 | 1/2 | " | 889 | 375 | - | - | 162 | - | 352 | - |
| 5 | 5/8 | " | 264 | - | 264 | - | - | - | - | - |
| 5 | 3/4 | " | 1 674 | - | 595 | 246 | 268 | - | 252 | 313 |
| 5 | 7/8 | " | 482 | - | 281 | 201 | - | - | - | - |
| 6 | " | " | 3 460 | - | 176 | - | 1 738 | 389 | 1157 | - |
| 6 | 1/8 | " | 106 | - | - | 106 | - | - | - | - |
| 6 | 1/4 | " | 1079 | - | 357 | - | 713 | - | 9 | - |
| 6 | 1/2 | " | 898 | - | 6 | - | 176 | - | 716 | - |
| 6 | 600 | " | 392 | - | 392 | - | - | - | - | - |
| 6 | 3/4 | " | 696 | - | 289 | - | 72 | - | 335 | - |
| 6 | 920 | " | 543 | - | - | - | 543 | - | - | - |
| 7 | " | " | 674 | - | 58 | - | 159 | - | - | 457 |
| 7 | 1/8 | " | 129 | - | 129 | - | - | - | - | - |
| 7 | 1/4 | " | 1003 | - | 233 | - | 336 | 87 | - | 347 |
| 7 | 300 | " | 544 | - | 544 | - | - | - | - | - |
| 7 | 3/8 | " | 253 | - | - | - | 253 | - | - | - |
| 7 | 1/2 | " | 1 688 | 724 | 128 | - | 585 | 176 | - | 75 |
| 7 | 5/8 | " | 258 | - | 258 | - | - | - | - | - |
| 7 | 3/4 | " | 1425 | - | 290 | - | 643 | - | 492 | - |
| 8 | " | " | 1527 | - | 1259 | - | 58 | - | 210 | - |
| 8 | 1/4 | " | 734 | - | 120 | - | 614 | - | - | - |
| 8 | 1/2 | " | 2 874 | - | 308 | - | 1293 | - | 1273 | - |
| 8 | 600 | " | 1088 | - | 544 | - | 544 | - | - | - |
| 8 | 3/4 | " | 1084 | - | 608 | - | 295 | - | 154 | 27 |
| 8 | 800 | " | 544 | - | - | - | 544 | - | - | - |
| 9 | " | " | 1 843 | - | 366 | - | 455 | 237 | 785 | - |
| 9 | 1/8 | " | 811 | - | - | - | 637 | - | 174 | - |
| 9 | 188 | " | 1365 | - | - | 1365 | - | - | - | - |
| 9 | 1/4 | " | 936 | - | 411 | - | - | - | 525 | - |
| 9 | 1/2 | " | 1417 | - | - | 116 | 637 | 409 | 255 | - |
| 9 | 5/8 | " | 910 | - | - | - | - | - | 910 | - |
| 9 | 3/4 | " | 164 | - | - | - | - | - | 164 | - |
| 9 | 7/8 | " | 1 820 | - | - | - | 910 | 910 | - | - |
| 10 | " | " | 372 | - | - | 227 | - | - | 145 | - |
| 10 | 1/8 | " | 455 | - | - | 455 | - | - | - | - |
| 10 | 188 | " | 591 | - | - | 591 | - | - | - | - |
| 10 | 1/4 | " | 601 | - | - | 409 | - | - | 192 | - |
| 10 | 1/2 | " | 459 | - | 50 | 409 | - | - | - | - |
| 10 | 533 | " | 1010 | - | - | - | - | 1010 | - | - |
| 10 | 3/4 | " | 217 | - | - | - | - | - | 217 | - |
| 10 | 938 | " | 182 | - | - | 182 | - | - | - | - |
| 11 | 1/8 | " | 258 | - | - | 258 | - | - | - | - |
| 11 | 1/4 | " | 662 | - | - | 455 | - | 207 | - | - |
| 11 | 1/2 | " | 1 820 | - | - | - | - | 910 | 910 | - |
| 11 | 3/4 | " | 792 | - | - | 455 | - | - | 144 | 193 |
| 12 | " | " | 316 | - | - | - | - | - | 316 | - |
| 12 | 438 | " | 682 | - | - | 682 | - | - | - | - |
| 12 | 3/4 | " | 1046 | - | - | 136 | - | - | 910 | - |
| 13 | " | " | 455 | - | - | 455 | - | - | - | - |
| 13 | 1/4 | " | 910 | - | - | - | - | 910 | - | - |
| 13 | 3/8 | " | 1237 | - | - | - | - | 1237 | - | - |
| 13 | 1/2 | " | 910 | - | - | - | - | - | 910 | - |
| 14 | 1/2 | " | 716 | - | - | - | - | 400 | 316 | - |

1) SE NOTE 1, SIDE 37. 2) SE NOTE 2, SIDE 37. 3) SE NOTE 3, SIDE 37. 4) OMREGNET ETTER VALUTA-KURSER PR. 31. DESEMBER 1984.

1) SEE NOTE 1, PAGE 37. 2) SEE NOTE 2, PAGE 37. 3) SEE NOTE 3, PAGE 37. 4) CONVERTED BY EXCHANGE RATES PER 31 DECEMBER 1984.

TABELL 11. EMISJONER AV IHENDEHAVEROBLIGASJONER I 1984, ETTER LÅNTAKERSEKTOR OG NOMINELL RENTESATS. MILL. KR OG PROSENT BEARER BOND ISSUES IN 1984, BY BORROWER SECTOR AND NOMINAL RATE OF INTEREST. MILLION KRONER AND PER CENT

| | LÅNTAKERSEKTOR ²⁾ | | | | | | | ANDRE NORSKE SEKTORER |
|---|------------------------------|------------------------------|--|---|------------------|----------------------------|------------------------|-----------------------|
| | I ALT | STATS- FORVALT- NINGEN | KOMMUNE- FORVALT- NINGEN MEDR. KOMMUNE- FORETAK | FORRET- NING- BANKER OG SP.- BANKER | STATS- BANKER | ANDRE KREDITT- INST. | STATS- FORE- TAK | |
| A. EMISJONER I ALT, MILL. KR | 35 956 | 13 822 | 4 409 | 2 872 | 1 650 | 9 619 | 2 344 | 1240 |
| GJENNOMSN. RENTE, I ALT, PST. .. | 11.89 | 11.87 | 11.79 | 10.57 | 12.12 | 12.21 | 12.48 | 11.75 |
| B. EMISJONER I NORSKE KRONER, MILL. KR | 28 587 | 13 822 | 3 663 | 20 | 1 650 | 7 428 | 764 | 1240 |
| GJENNOMSN. RENTE, PST. | 12.18 | 11.87 | 12.60 | 13.00 | 12.12 | 12.63 | 12.38 | 11.75 |
| 8 PST. MILL. KR | 18 | - | - | - | - | - | - | 18 |
| 8 1/4 " " | 30 | - | - | - | - | - | - | 30 |
| 8.600 " " | 500 | 500 | - | - | - | - | - | - |
| 8.900 " " | 500 | 500 | - | - | - | - | - | - |
| 10 1/4 " " | 100 | - | - | - | - | - | - | 100 |
| 10 3/4 " " | 250 | - | - | - | - | - | - | 250 |
| 11 " " | 150 | - | - | - | - | - | - | 150 |
| 11 1/4 " " | 150 | - | 150 | - | - | - | - | - |
| 12 " " | 6 874 | 5 640 | - | - | 950 | 200 | 84 | - |
| 12 1/8 " " | 3 767 | 2 657 | 450 | - | 400 | 260 | - | - |
| 12 1/4 " " | 5 851 | 4 525 | 125 | - | 100 | 801 | 300 | - |
| 12 3/8 " " | 239 | - | - | - | - | 205 | - | 34 |
| 12 1/2 " " | 3 924 | - | 801 | - | - | 2 823 | 300 | - |
| 12 5/8 " " | 1122 | - | 700 | - | 200 | 157 | - | 65 |
| 12 3/4 " " | 1 928 | - | 393 | - | - | 1047 | - | 488 |
| 12 7/8 " " | 951 | - | 514 | - | - | 282 | 80 | 75 |
| 13 " " | 1086 | - | 100 | 20 | - | 966 | - | - |
| 13 1/8 " " | 290 | - | 260 | - | - | - | - | 30 |
| 13 1/4 " " | 490 | - | - | - | - | 490 | - | - |
| 13 1/2 " " | 330 | - | 170 | - | - | 160 | - | - |
| 14 " " | 30 | - | - | - | - | 30 | - | - |
| 14 1/4 " " | 7 | - | - | - | - | 7 | - | - |
| C. EMISJONER I UTENLANDSK VALUTA 1) MILL. KR | 7 369 | - | 746 | 2 852 | - | 2 191 | 1580 | - |
| GJENNOMSN. RENTE, PST. | 10.76 | - | 7.81 | 10.56 | - | 10.76 | 12.53 | - |
| 5 1/4 PST. MILL. KR | 345 | - | - | - | - | 345 | - | - |
| 7.300 " " | 508 | - | 508 | - | - | - | - | - |
| 7 5/8 " " | 49 | - | 49 | - | - | - | - | - |
| 9.188 " " | 1305 | - | - | 1305 | - | - | - | - |
| 9 1/4 " " | 189 | - | 189 | - | - | - | - | - |
| 10 1/8 " " | 385 | - | - | 385 | - | - | - | - |
| 10.533 " " | 985 | - | - | - | - | 985 | - | - |
| 11 1/2 " " | 759 | - | - | - | - | - | 759 | - |
| 11 3/4 " " | 385 | - | - | 385 | - | - | - | - |
| 12.438 " " | 646 | - | - | 646 | - | - | - | - |
| 12 3/4 " " | 131 | - | - | 131 | - | - | - | - |
| 13 1/4 " " | 861 | - | - | - | - | 861 | - | - |
| 13 1/2 " " | 821 | - | - | - | - | - | 821 | - |

1) EMISJONER ER OMREGNET ETTER GJENNOMSNITTLIGE VALUTAKURSER I DE ENKELTE MÅNEDER. 2) ENGELSK OVERSETTELSE, SE VEDLEGG 3.
1) ISSUES ARE CONVERTED BY AVERAGE EXCHANGE RATES IN EACH MONTH. 2) FOR ENGLISH TRANSLATION, SEE ANNEX 3.

Tabell 12. Innehaverobligasjonsgjelden i utenlandsk valuta¹, etter låntakersektor og valutaslag. 31. desember 1983 og 1984. Mill.kr Bearer bond debt in foreign currency¹, by borrower sector and currency. 31 December 1983 and 1984. Million kroner

| | | Låntakersektor ² | | | | | | | |
|-------|---|------------------------------|--|-----------------------------|------------------|----------------------------|-------------------|-----------------------------|-------|
| I alt | | Stats- forvalt- ningen | Kommune- forvalt- ningen inkl. kommune- foretak | Forret- nings- banker | Stats- banker | Andre kreditt- inst. | Stats- foretak | Andre norske sektorer | |
| 1983 | | | | | | | | | |
| I alt | Total | 51 197 | 7 395 | 8 371 | 3 559 | 14 652 | 5 379 | 10 259 | 1 582 |
| | US dollar | 16 882 | 2 610 | 711 | 2 314 | 3 445 | 4 084 | 3 680 | 38 |
| | Sveitsiske franc Swiss franc | 13 309 | 1 418 | 3 322 | 875 | 4 849 | 975 | 1 672 | 198 |
| | Gylden Gulden | 2 304 | 658 | 448 | - | 650 | - | 548 | - |
| | Svenske kroner Swedish kroner | 12 | - | 9 | - | - | - | 3 | - |
| | Unit of account | 269 | - | 127 | 115 | 27 | - | - | - |
| | European Currency Unit | 446 | - | - | 255 | - | - | - | 191 |
| | Vest-Tyske mark West German mark | 12 114 | 1 274 | 1 503 | - | 4 314 | 320 | 3 548 | 1 155 |
| | Franske franc French franc | 177 | 133 | 44 | - | - | - | - | - |
| | Belgiske franc Belgian franc | 449 | - | 237 | - | 75 | - | 137 | - |
| | Britiske pund British pound | 671 | - | - | - | - | - | 671 | - |
| | Rial | 300 | 300 | - | - | - | - | - | - |
| | Yen | 3 603 | 1 002 | 1 599 | - | 1 002 | - | - | - |
| | Andre Others | 661 | - | 371 | - | 290 | - | - | - |
| 1984 | | | | | | | | | |
| I alt | | 51 979 | 1 099 | 8 583 | 7 047 | 14 224 | 7 766 | 11 848 | 1 412 |
| | US dollar | 22 444 | 23 | 657 | 5 822 | 3 821 | 6 230 | 5 864 | 27 |
| | Sveitsiske franc | 12 134 | 352 | 3 239 | 851 | 4 565 | 1 271 | 1 660 | 196 |
| | Gylden | 1 513 | - | 424 | - | 603 | - | 486 | - |
| | Svenske kroner | 8 | - | 6 | - | - | - | 2 | - |
| | Unit of account | 230 | - | 95 | 116 | 19 | - | - | - |
| | European Currency Unit | 451 | - | - | 258 | - | - | - | 193 |
| | Vest-Tyske mark | 10 191 | 724 | 1 344 | - | 3 801 | 265 | 3 061 | 996 |
| | Franske franc | 29 | - | 29 | - | - | - | - | - |
| | Belgiske franc | 413 | - | 211 | - | 58 | - | 144 | - |
| | Britiske pund | 631 | - | - | - | - | - | 631 | - |
| | Yen | 3 294 | - | 2 206 | - | 1 088 | - | - | - |
| | Andre | 641 | - | 372 | - | 269 | - | - | - |

¹ Omregnet etter valutakurser pr. 31. desember 1983, resp. 1984. Medregnet oppkjøpte egne obligasjoner. ² Engelsk oversettelse, se vedlegg 3.

¹ Converted by exchange rates per 31 December 1983, resp. 1984. Including issuers' purchase of own bonds. ² For English translation, see annex 3.

Tabell 13. Emisjoner av ihendehaverobligasjoner i utenlandsk valuta¹ i 1983 og 1984, etter låntakersektor og valutaslag. Mill.kr Bearer bond issues in foreign currency¹ in 1983 and 1984, by borrower sector and currency. Million kroner

| | | Låntakersektor ² | | | | | | | |
|-------|--|-----------------------------|---|-------------------|-------------|--------------------|--------------|-----------------------|-----|
| I alt | | Statsforvaltningen | Kommuneforvaltningen inkl. kommuneforetak | Forretningsbanker | Statsbanker | Andre kredittinst. | Statsforetak | Andre norske sektorer | |
| 1983 | | | | | | | | | |
| I alt | Total | 4 532 | - | 436 | 1 597 | - | 1 489 | 814 | 196 |
| | US dollar | 2 093 | - | - | 604 | - | 1 489 | - | - |
| | Sveitsiske franc Swiss franc | 1 225 | - | 138 | 739 | - | - | 348 | - |
| | European Currency Unit | 450 | - | - | 254 | - | - | - | 196 |
| | Vest-Tyske mark West German mark | 298 | - | 298 | - | - | - | - | - |
| | Britiske pund British pound | 329 | - | - | - | - | - | 329 | - |
| | Belgiske franc Belgian franc | 137 | - | - | - | - | - | 137 | - |
| 1984 | | | | | | | | | |
| I alt | | 7 369 | - | 747 | 2 852 | - | 2 190 | 1 580 | - |
| | US dollar | 6 277 | - | - | 2 852 | - | 1 845 | 1 580 | - |
| | Sveitsiske franc | 345 | - | - | - | - | 345 | - | - |
| | Gylden Gulden | 189 | - | 189 | - | - | - | - | - |
| | Vest-Tyske mark | 49 | - | 49 | - | - | - | - | - |
| | Yen | 509 | - | 509 | - | - | - | - | - |

¹ Emisjoner er omregnet etter gjennomsnittlige valutakurser i de enkelte måneder. ² Engelsk oversettelse, se vedlegg 3.

¹ Issues are converted by average exchange rates in each month. ² For English translation, see annex 3.

Tabell 14. Ihendehaverobligasjoner i norske kroner¹. Emisjoner etter låntakersektor. Månedstall.
1983 - 1985. Mill.kr Bearer bonds in Norwegian kroner¹. Issues by borrower sector.
Monthly data. 1983 - 1985. Million kroner

| År og måned Year and month | Emittert i alt Issued, total | Låntakersektor Borrower sector | | | | | |
|-------------------------------|---------------------------------------|-------------------------------------|---|------------------------------------|---|--|---|
| | | Stats- kassen The Treasury | Kommunefor- valtningen inkl. kommune- foretak Local government incl. municipal enterprises | Stats- banker State banks | Andre kreditt- institu- sjoner Other credit institu- tions | Stats- foretak State enter- prises | Andre norske sektorer Other Nor- wegian sectors |
| 1983 | 35 155 | 21 549 | 3 013 | 1 650 | 7 806 | 764 | 373 |
| Januar January | 139 | - | - | - | 139 | - | - |
| Februar February | 3 217 | 1 628 | 335 | - | 1 064 | - | 190 |
| Mars March | 6 820 | 5 983 | 305 | - | 532 | - | - |
| April April | 1 904 | 1 260 | 100 | - | 482 | - | 62 |
| Mai May | 658 | - | 35 | - | 623 | - | - |
| Juni June | 4 498 | 3 165 | 215 | 300 | 798 | 20 | - |
| Juli July | 253 | - | 70 | - | 183 | - | - |
| August August | 2 568 | 333 | 683 | 500 | 1 002 | - | 50 |
| September September | 544 | 126 | 75 | - | 343 | - | - |
| Oktober October | 2 347 | 494 | 475 | 150 | 697 | 500 | 31 |
| November November | 741 | 47 | 35 | - | 639 | 20 | - |
| Desember December | 11 466 | 8 513 | 685 | 700 | 1 304 | 224 | 40 |
| 1984 | 28 588 | 13 822 | 3 663 | 1 650 | 7 429 | 764 | 1 260 |
| Januar | 508 | - | - | - | 508 | - | - |
| Februar | 3 784 | 2 657 | 340 | - | 787 | - | - |
| Mars | 5 389 | 4 525 | 435 | - | 429 | - | - |
| April | 758 | - | 40 | 200 | 418 | - | 100 |
| Mai | 679 | - | 64 | - | 595 | 20 | - |
| Juni | 5 226 | 3 080 | 475 | 450 | 632 | 300 | 289 |
| Juli | 360 | - | 50 | - | 262 | - | 48 |
| August | 2 042 | 1 143 | 360 | - | 459 | 80 | - |
| September | 3 008 | 1 917 | 508 | - | 543 | 20 | 20 |
| Oktober | 1 396 | - | 422 | 400 | 454 | - | 120 |
| November | 2 264 | - | 375 | 300 | 944 | 320 | 325 |
| Desember | 3 174 | 500 | 594 | 300 | 1 398 | 24 | 358 |

¹ Medregnet norske obligasjonslån lagt ut i eurokroner.

¹ Including bearer bonds in eurokroner.

Tabell 14 (forts.). Ihendehaverobligasjoner i norske kroner¹. Emisjoner etter låntakersektor.
 Månedstill. 1983 - 1985. Mill.kr Bearer bonds in Norwegian kroner¹. Issues
 by borrower sector. Monthly data. 1983 - 1985. Million kroner

| År og måned | Emittert i alt | Låntakersektor | | | | | Andre norske sektorer |
|-----------------|-------------------|------------------|---|------------------|---|-------------------|-----------------------------|
| | | Stats- kassen | Kommunefor- valtningen inkl. kommune- foretak | Stats- banker | Andre kreditt- institu- sjoner | Stats- foretak | |
| 1985* | 35 009 | 19 903 | 2 841 | 1 700 | 8 654 | 622 | 1 289 |
| Januar | 991 | - | - | - | 676 | - | 315 |
| Februar | 11 830 | 11 132 | 230 | - | 468 | - | - |
| Mars | 433 | - | 243 | - | 190 | - | - |
| April | 1 539 | 1 000 | 35 | - | 504 | - | - |
| Mai | 923 | - | 272 | - | 651 | - | - |
| Juni | 1 852 | - | 955 | - | 673 | 24 | 200 |
| Juli | 8 853 | 7 471 | 44 | 500 | 638 | - | 200 |
| August | 691 | - | 25 | 200 | 466 | - | - |
| September | 887 | - | 35 | - | 808 | - | 44 |
| Oktober | 2 464 | - | 272 | 400 | 1 018 | 574 | 200 |
| November | 1 237 | - | 150 | - | 863 | 24 | 200 |
| Desember | 3 309 | 500 | 580 | 400 | 1 699 | - | 130 |

¹ Medregnet norske obligasjonslån lagt ut i eurokroner.

¹ Including bearer bonds in eurokroner.

Tabell 15. Ihendehaverobligasjoner. Kurs, øyeblikkelig rente og effektiv rente på utvalgte statsobligasjoner¹. 1984 - 1985 Bearer bonds. Market rate, current yield and effective yield of selected government bonds¹. 1984 - 1985

| År og måned Year and month | 5 pst. p.c. 1961 - 1996 | | | 5 3/4 pst. 1972 - 1987 | | |
|-----------------------------------|-------------------------|---|---|------------------------|-----------------------|-------------------|
| | Kurs Market rate | Øyeblikkelig rente Current yield | Effektiv rente Effective yield | Kurs | Øyeblikkelig rente | Effektiv rente |
| 1984 Gjennomsnitt Average | 71,83 | 6,96 | 12,23 | 90,33 | 6,37 | 12,21 |
| Januar January | 70 1/4 | 7,12 | 12,38 | 89 1/2 | 6,42 | 12,26 |
| Februar February | 70 1/4 | 7,12 | 12,48 | 89 1/2 | 6,42 | 12,56 |
| Mars March | 70 1/2 | 7,09 | 12,50 | 89 3/4 | 6,41 | 11,74 |
| April April | 70 3/4 | 7,07 | 12,53 | 89 3/4 | 6,41 | 12,01 |
| Mai May | 71 | 7,04 | 12,55 | 89 3/4 | 6,41 | 12,30 |
| Juni June | 71 1/4 | 7,02 | 12,58 | 89 3/4 | 6,41 | 12,63 |
| Juli July | 71 1/2 | 6,99 | 12,19 | 90 | 6,39 | 12,79 |
| August August | 71 1/2 | 6,99 | 12,30 | 90 | 6,39 | 13,18 |
| September September | 72 1/4 | 6,92 | 12,16 | 91 1/2 | 6,28 | 11,30 |
| Oktober October | 74 1/4 | 6,73 | 11,60 | 91 1/2 | 6,28 | 11,58 |
| November November | 74 1/4 | 6,73 | 11,70 | 91 1/2 | 6,28 | 11,90 |
| Desember December | 74 1/4 | 6,73 | 11,80 | 91 1/2 | 6,28 | 12,25 |
| 1985 Gjennomsnitt (jan.-nov.) ... | 72,59 | 6,89 | 12,45 | 91,89 | 6,26 | 12,97 |
| Januar | 74,25 | 6,73 | 11,53 | 91,50 | 6,28 | 12,65 |
| Februar | 74,25 | 6,73 | 11,63 | 91,75 | 6,27 | 12,86 |
| Mars | 74,00 | 6,76 | 11,81 | 92,00 | 6,25 | 11,76 |
| April | 72,00 | 6,94 | 12,61 | 91,00 | 6,32 | 12,98 |
| Mai | 72,00 | 6,94 | 12,73 | 91,25 | 6,30 | 13,22 |
| Juni | 72,00 | 6,94 | 12,86 | 91,50 | 6,28 | 13,50 |
| Juli | 72,00 | 6,94 | 12,52 | 92,00 | 6,25 | 13,55 |
| August | 72,00 | 6,94 | 12,52 | 92,00 | 6,25 | 13,55 |
| September | 71,75 | 6,97 | 12,86 | 92,50 | 6,22 | 12,42 |
| Oktober | 72,00 | 6,94 | 12,90 | 92,50 | 6,22 | 12,92 |
| November | 72,25 | 6,92 | 12,94 | 92,75 | 6,20 | 13,22 |
| Desember | .. | .. | .. | .. | .. | .. |

¹ Etter oppgaver fra Den norske Creditbank. Månedstallene gjelder ved månedens begynnelse.

¹ Compiled by Den norske Creditbank. Monthly data refer to the beginning of the month.

TABELL 16. IHENDEHAVEROBLIGASJONSGJELDEN¹⁾ PR. 31. DESEMBER 1983 OG 1984, ETTER LÅNTAKERSEKTOR OG LÅNTAKERENS FYLKE. PÅLYDENDE VERDI. MILL.KR BEARER BOND DEBT¹⁾ PER 31 DECEMBER 1983 AND 1984, BY BORROWER SECTOR AND COUNTY. NOMINAL VALUE. MILLION KRONER

| LÅNTAKERENS FYLKE BORROWER'S COUNTY | LÅNTAKERSEKTOR BORROWER SECTOR | | | | | | | | | |
|--|-------------------------------------|----------|---|----------|----------------------|----------|---------------------------|--------------|---|--------|
| | I ALT | | KOMMUNEFORVALTN. MEDR. | | STATSFØRETAK | | FINANS- INSTITUSJONER | | ANDRE ²⁾ OTHERS ²⁾ | |
| | | | KOMMUNEFØRETAK LOCAL GOVERNMENT INCL. | | STATE ENTERPRISES | | FINANCIAL INSTITUTIONS | | | |
| | TOTAL | | MUNICIPAL | ENTERPR. | ENTERPRISES | | FINANCIAL | INSTITUTIONS | | |
| 31.12.83 | 31.12.84 | 31.12.83 | 31.12.84 | 31.12.83 | 31.12.84 | 31.12.83 | 31.12.84 | 31.12.83 | 31.12.84 | |
| I ALT TOTAL | 183 806 | 198 867 | 21 966 | 25 342 | 13 680 | 15 820 | 78 396 | 88 724 | 69 764 | 68 981 |
| FYLKE COUNTY | | | | | | | | | | |
| 1. ØSTFOLD | 912 | 818 | 162 | 199 | - | - | - | - | 750 | 619 |
| 2. AKERSHUS | 1 686 | 1 606 | 799 | 750 | - | - | - | - | 887 | 856 |
| 3. OSLO | 143 214 | 152 675 | 7 470 | 8 233 | 575 | 621 | 70 293 | 79 936 | 64 877 | 63 885 |
| 4. HEDMARK | 433 | 522 | 350 | 379 | - | - | - | - | 84 | 143 |
| 5. OPPLAND | 850 | 882 | 625 | 593 | 91 | 161 | - | - | 134 | 128 |
| 6. BUSKERUD | 1 910 | 2 084 | 784 | 733 | 233 | 215 | - | - | 892 | 1 136 |
| 7. VESTFOLD | 141 | 126 | 23 | 19 | 19 | 15 | - | - | 99 | 92 |
| 8. TELEMARK | 7 113 | 6 809 | 172 | 153 | 6 725 | 6 462 | - | - | 216 | 194 |
| 9. AUST-AGDER | 1 718 | 1 989 | 1 634 | 1 907 | - | - | - | - | 84 | 82 |
| 10. VEST-AGDER | 3 200 | 3 268 | 1 034 | 1 336 | - | - | 2 096 | 1 872 | 69 | 59 |
| 11. ROGALAND | 5 482 | 8 055 | 1 073 | 1 325 | 3 893 | 6 250 | 15 | 15 | 501 | 464 |
| 12. HORDALAND | 6 174 | 7 542 | 2 460 | 3 634 | 155 | 140 | 3 174 | 3 131 | 386 | 637 |
| 14. SOGN OG FJORDANE ... | 1 516 | 1 531 | 341 | 358 | 1 155 | 1 156 | - | - | 19 | 17 |
| 15. MØRE OG ROMSDAL | 297 | 387 | 263 | 357 | 22 | 21 | - | - | 12 | 10 |
| 16. SØR-TRØNDELAG | 6 042 | 7 250 | 2 541 | 2 991 | 355 | 345 | 2 797 | 3 648 | 349 | 267 |
| 17. NORD-TRØNDELAG | 617 | 599 | 343 | 351 | - | - | - | - | 274 | 248 |
| 18. NORDLAND | 1 770 | 1 773 | 1 364 | 1 367 | 312 | 295 | - | - | 94 | 111 |
| 19. TROMS | 437 | 578 | 399 | 442 | - | - | 22 | 122 | 16 | 15 |
| 20. FINNMARK | 296 | 372 | 130 | 216 | 145 | 138 | - | - | 21 | 18 |

1) MEDREGNET LÅN I UTENLANDSK VALUTA. 2) MEDREGNET STATSOBLIGASJONER FOR 61 468 MILL.KR I 1983 OG 60 130 MILL.KR I 1984.

1) INCLUDING FOREIGN LOANS. 2) INCLUDING CENTRAL GOVERNMENT BONDS, 61 468 MILLION KRONER IN 1983 AND 60 130 MILLION KRONER IN 1984.

TABELL 17. IHENDEHAVEROBLIGASJONSGJELDEN¹⁾ PR. 31. DESEMBER 1983 OG 1984, ETTER LÅNTAKERSEKTOR OG LÅNTAKERENS FYLKE. MARKEDSVERDI. MILL.KR BEARER BOND DEBT¹⁾ PER 31 DECEMBER 1983 AND 1984, BY BORROWER SECTOR AND COUNTY. MARKET VALUE. MILLION KRONER

| LÅNTAKERENS FYLKE BORROWER'S COUNTY | LÅNTAKERSEKTOR BORROWER SECTOR | | | | | | | | | | |
|--|--------------------------------|--|----------|----------|----------|--------------------------------------|----------|---|----------|---|----------|
| | I ALT TOTAL | KOMMUNEFORVALTN. MEDR. KOMMUNEFORETAK LOCAL GOVERNMENT INCL. MUNICIPAL ENTERPR. | | | | STATSFORETAK STATE ENTERPRISES | | FINANS- INSTITUSJONER FINANCIAL INSTITUTIONS | | ANDRE ²⁾ OTHERS ²⁾ | |
| | | 31.12.83 | 31.12.84 | 31.12.83 | 31.12.84 | 31.12.83 | 31.12.84 | 31.12.83 | 31.12.84 | 31.12.83 | 31.12.84 |
| | | | | | | | | | | | |
| I ALT FYLKE COUNTY | TOTAL | 175 831 | 193 883 | 21 140 | 24 626 | 13 280 | 15 356 | 74 544 | 86 166 | 66 867 | 67 735 |
| 1. ØSTFOLD | | 864 | 822 | 141 | 182 | - | - | - | - | 723 | 640 |
| 2. AKERSHUS | | 1 601 | 1 504 | 763 | 721 | - | - | - | - | 838 | 782 |
| 3. OSLO | | 36 778 | 148 881 | 7 259 | 8 068 | 514 | 616 | 66 768 | 77 571 | 62 237 | 62 626 |
| 4. HEDMARK | | 399 | 493 | 318 | 353 | - | - | - | - | 81 | 140 |
| 5. OPPLAND | | 809 | 854 | 607 | 583 | 77 | 149 | - | - | 126 | 122 |
| 6. BUSKERUD | | 1 757 | 1 961 | 721 | 691 | 214 | 201 | - | - | 822 | 1 070 |
| 7. VESTFOLD | | 124 | 116 | 20 | 17 | 15 | 14 | - | - | 89 | 85 |
| 8. TELEMARK | | 6 964 | 6 761 | 153 | 138 | 6 622 | 6 438 | - | - | 188 | 184 |
| 9. AUST-AGDER | | 1 652 | 1 962 | 1 571 | 1 883 | - | - | - | - | 81 | 80 |
| 10. VEST-AGDER | | 3 042 | 3 066 | 993 | 1 218 | - | - | 1 983 | 1 792 | 65 | 57 |
| 11. ROGALAND | | 5 314 | 8 067 | 1 061 | 1 312 | 3 756 | 6 275 | 13 | 15 | 484 | 465 |
| 12. HORDALAND | | 5 989 | 7 511 | 2 408 | 3 587 | 130 | 119 | 3 072 | 3 061 | 378 | 744 |
| 14. SOGN OG FJORDANE ... | | 1 506 | 1 310 | 331 | 350 | 1 157 | 944 | - | - | 18 | 16 |
| 15. MØRE OG ROMSDAL | | 275 | 370 | 242 | 340 | 22 | 21 | - | - | 10 | 9 |
| 16. SØR-TRØNDELAG | | 5 855 | 7 181 | 2 453 | 2 906 | 346 | 341 | 2 686 | 3 556 | 370 | 377 |
| 17. NORD-TRØNDELAG | | 558 | 574 | 312 | 328 | - | - | - | - | 246 | 247 |
| 18. NORDLAND | | 1 668 | 1 492 | 1 301 | 1 326 | 288 | 103 | - | - | 79 | 63 |
| 19. TROMS | | 393 | 593 | 357 | 410 | - | - | 22 | 170 | 14 | 13 |
| 20. FINNMARK | | 284 | 365 | 129 | 214 | 138 | 135 | - | - | 18 | 16 |

1) MEDREGNET LÅN I UTENLANDSK VALUTA. 2) MEDREGNET STATSOBLIGASJONER.
1) INCLUDING FOREIGN LOANS. 2) INCLUDING CENTRAL GOVERNMENT BONDS.

Tabell 18. Emisjoner av ihendehaverobligasjoner¹ i 1983 og 1984, etter låntakerens fylke. Mill.kr
Issues of bearer bonds¹ 1983 and 1984, by borrower's county. Million kroner

| Låntakerens fylke Borrower's county | 1983 | | | | | 1984 | | | | |
|--|----------------|---------------------------|--------|--------|--------|--------|--------|--------|--------|--------|
| | I alt Total | 1. kvartal 1st quarter | 2. kv. | 3. kv. | 4. kv. | I alt | 1. kv. | 2. kv. | 3. kv. | 4. kv. |
| I alt Total | 39 688 | 11 488 | 7 895 | 4 867 | 15 437 | 35 956 | 10 641 | 8 275 | 7 738 | 9 301 |
| 1. Østfold | 25 | - | 25 | - | - | 57 | - | - | - | 57 |
| 2. Akershus | 31 | - | - | - | 31 | - | - | - | - | - |
| 3. Oslo ² | 33 467 | 9 667 | 6 942 | 3 708 | 13 151 | 28 063 | 9 798 | 6 086 | 5 674 | 6 505 |
| 4. Hedmark | - | - | - | - | - | 115 | - | 65 | 50 | - |
| 5. Oppland | 210 | 65 | - | 110 | 35 | 80 | - | - | 80 | - |
| 6. Buskerud | 25 | - | - | - | 25 | 293 | - | - | - | 293 |
| 7. Vestfold | 40 | 40 | - | - | - | - | - | - | - | - |
| 8. Telemark | 1 014 | 446 | 231 | - | 337 | - | - | - | - | - |
| 9. Aust-Agder .. | 350 | 290 | - | - | 60 | 307 | - | 115 | 142 | 50 |
| 10. Vest-Agder .. | 374 | - | - | 160 | 214 | 589 | 263 | 18 | 160 | 148 |
| 11. Rogaland | 1 117 | 197 | - | 200 | 720 | 2 445 | - | 1 299 | 821 | 325 |
| 12. Hordaland ... | 938 | 215 | 103 | 385 | 235 | 1 841 | 220 | 360 | 511 | 750 |
| 14. Sogn og Fjordane | 107 | - | - | 70 | 37 | 30 | - | 30 | - | - |
| 15. Møre og Romsdal | 45 | - | 45 | - | - | 115 | 40 | 25 | - | 50 |
| 16. Sør-Trøndelag | 1 479 | 483 | 382 | 159 | 454 | 1 658 | 320 | 140 | 280 | 918 |
| 17. Nord-Trønde- lag | 108 | - | 50 | - | 58 | 25 | - | - | - | 25 |
| 18. Nordland | 245 | 85 | 45 | 75 | 40 | 74 | - | 74 | - | - |
| 19. Troms | 62 | - | 22 | - | 40 | 175 | - | - | 20 | 155 |
| 20. Finnmark | 50 | - | 50 | - | - | 89 | - | 64 | - | 25 |

¹ Medregnet emisjoner i utenlandsk valuta, som er omregnet etter gjennomsnittlige valutakurser i de enkelte måneder. ² Medregnet statsobligasjoner, 21 549 mill.kr i 1983 og 13 822 mill.kr i 1984.

¹ Including foreign issues, converted by average exchange rates in each month. ² Including central government bonds, 21 549 million kroner in 1983 and 13 822 million kroner in 1984.

Tabell 19. Emisjoner¹ og nedskrivninger av aksjer, etter utstedersektor. Pålydende verdi. 1980 - 1. halvår 1985. Mill.kr Issues¹ and depreciations of shares, by issuer sector. Nominal value. 1980 - 1st half year 1985. Million kroner

| Utstedersektor Issuer sector | År Year | Emisjoner Issues | | | | Kapitalned- skrivninger Depreciations of share capital |
|--|------------|------------------|---|---------------------------------------|---|--|
| | | I alt Total | I nye selskaper In new companies | I gamle selskaper In old companies | | |
| | | | | I alt Total | Av dette fondsemisjoner Of which issues from funds | |
| I alt Total | 1980 | 3 292 | 395 | 2 897 | 545 | 94 |
| | 1981 | 2 700 | 513 | 2 187 | 686 | 63 |
| | 1982 | 3 140 | 479 | 2 661 | 755 | 75 |
| | 1983 | 3 635 | 737 | 2 898 | 492 | 72 |
| | 1984 | 6 513 | 1 264 | 5 249 | 1 549 | 364 |
| 1. halvår 1st half year | 1985 | 4 526 | 1 355 | 3 171 | 604 | 45 |
| Finansinstitusjoner i alt Financial institutions, total | 1980 | 358 | - | 358 | 4 | - |
| | 1981 | 257 | - | 257 | 37 | - |
| | 1982 | 546 | - | 546 | 69 | - |
| | 1983 | 829 | - | 829 | 11 | - |
| | 1984 | 1 135 | 95 | 1 040 | 1 | - |
| 1. halvår | 1985 | 985 | 411 | 574 | 2 | - |
| Forretningsbanker Commercial banks | 1980 | 136 | - | 136 | - | - |
| | 1981 | 37 | - | 37 | 20 | - |
| | 1982 | 367 | - | 367 | 8 | - |
| | 1983 | 727 | - | 727 | - | - |
| | 1984 | 536 | 75 | 461 | - | - |
| 1. halvår | 1985 | 619 | 303 | 316 | - | - |
| Private kredittforetak Private credit enterprises | 1980 | 12 | - | 12 | - | - |
| | 1981 | 34 | - | 34 | - | - |
| | 1982 | 30 | - | 30 | - | - |
| | 1983 | 12 | - | 12 | - | - |
| | 1984 | 68 | 10 | 58 | - | - |
| 1. halvår | 1985 | 18 | - | 18 | - | - |
| Private finansierings- selskaper Private financial companies | 1980 | 107 | - | 107 | 4 | - |
| | 1981 | 43 | - | 43 | 4 | - |
| | 1982 | 41 | - | 41 | 1 | - |
| | 1983 | 25 | - | 25 | 11 | - |
| | 1984 | 231 | 10 | 221 | - | - |
| 1. halvår | 1985 | 9 | 8 | 1 | - | - |
| Livsforsikrings- selskaper Life insurance companies | 1980 | - | - | - | - | - |
| | 1981 | - | - | - | - | - |
| | 1982 | - | - | - | - | - |
| | 1983 | - | - | - | - | - |
| | 1974 | - | - | - | - | - |
| 1. halvår | 1985 | 3 | - | 3 | - | - |
| Skadeforsikrings- selskaper Non-life insurance companies | 1980 | 103 | - | 103 | - | - |
| | 1981 | 142 | - | 142 | 13 | - |
| | 1982 | 108 | - | 108 | 60 | - |
| | 1983 | 65 | - | 65 | - | - |
| | 1984 | 300 | - | 300 | 1 | - |
| 1. halvår | 1985 | 336 | 100 | 236 | 2 | - |
| Kommuneforetak, stats- foretak og private fore- tak Municipal enter- prises, state enter- prises and private enterprises | 1980 | 2 934 | 395 | 2 539 | 541 | 94 |
| | 1981 | 2 443 | 513 | 1 930 | 649 | 63 |
| | 1982 | 2 594 | 479 | 2 115 | 686 | 75 |
| | 1983 | 2 806 | 737 | 2 069 | 481 | 72 |
| | 1984 | 5 378 | 1 169 | 4 209 | 1 548 | 364 |
| 1. halvår | 1985 | 3 541 | 943 | 2 598 | 603 | 45 |

¹ Innbetalt beløp.

¹ Capital paid.

Tabell 20. Emisjoner og nedskrivninger av aksjer, etter utstedernes næring.¹ Pålydende verdi. 1983 - 1. halvår 1985. Mill.kr Issues and depreciations of shares, by issuers' industry.¹ Nominal value. 1983 - 1st half year 1985. Million kroner

| Utstedernes næring ² Issuers' industry ² | Emisjoner | | Issues | | Kapitalned- skrivninger Depreciations of share capital |
|---|----------------|---|---------------------------------------|---|--|
| | I alt Total | I nye selskaper In new companies | I gamle selskaper In old companies | | |
| | | | I alt Total | Av dette fondsemisjoner Of which issues from funds | |
| 1983 | | | | | |
| I ALT | 2 806 | 737 | 2 069 | 481 | 72 |
| 01. Jordbruk og skogbruk | 1 | 1 | - | - | - |
| 02. Fiske og fangst | 12 | 7 | 5 | 1 | - |
| 03. Oljeutvinning og bergverksdrift | 29 | 4 | 25 | 0 | - |
| 031. Utvinning av råolje og naturgass | - | - | - | - | - |
| 032. Bergverksdrift | 29 | 4 | 25 | 0 | - |
| Industri i alt | 1 237 | 88 | 1 149 | 185 | 36 |
| 04. Produksjon av næringsmidler, drikkevarer og tobakksvarer | 72 | 9 | 63 | 23 | 0 |
| 05. Produksjon av tekstilvarer, kledvarer, lær og lærvarer | 6 | 1 | 5 | 1 | 3 |
| 06. Produksjon av trevarer | 49 | 22 | 27 | 8 | 2 |
| 07. Treforedling | 330 | 2 | 328 | 13 | 9 |
| 08. Grafisk produksjon og forlags- virksomhet | 30 | 13 | 17 | 7 | 3 |
| 09. Produksjon av kjemiske produkter, mineralolje-, kull-, gummi- og plastprodukter | 38 | 8 | 30 | 14 | 1 |
| 10. Produksjon av mineralske produkter . | 22 | 8 | 14 | 2 | - |
| 11. Produksjon av metaller | 235 | 2 | 233 | 33 | - |
| 12. Bygging av fartøyer | 49 | 1 | 48 | 19 | 1 |
| 13. Produksjon av verkstedprodukter (ekskl. bygging av fartøyer) | 399 | 17 | 382 | 65 | 17 |
| 131. Produksjon av oljerigger mv. .. | 29 | 0 | 29 | - | - |
| 132. Produksjon av andre verkstedprodukter | 370 | 17 | 353 | 65 | 17 |
| 14. Industriproduksjon ellers | 7 | 5 | 2 | 0 | - |
| 15. Kraft- og vannforsyning | 7 | - | 7 | 3 | - |
| 16. Bygge- og anleggsvirksomhet | 70 | 31 | 39 | 22 | 1 |
| 161. Oljeboring på kontraktbasis ... | - | - | - | - | - |
| 162. Annen bygge- og anleggs- virksomhet | 70 | 31 | 39 | 22 | 1 |
| 17. Varehandel | 453 | 214 | 239 | 89 | 17 |
| 18. Hotell- og restaurantdrift | 19 | 15 | 4 | 1 | - |
| 19. Utenriks sjøfart | 29 | 4 | 25 | 4 | - |
| 20. Transport, lagring, post- og tele- kom. (ekskl. utenriks sjøfart) | 103 | 43 | 60 | 19 | 3 |
| 201. Rørtransport | - | - | - | - | - |
| 202. Annen transport og lagring | 103 | 43 | 60 | 19 | 3 |
| 203. Post og telekommunikasjoner ... | - | - | - | - | - |
| 21. Finansiering, eiendomsdrift og forretningsmessig tjenesteyting | 645 | 265 | 380 | 63 | 11 |
| 211. Investerings- og holding- selskaper mv. | 148 | 6 | 142 | 18 | 1 |
| 212. Utleie av boligbygg og andre bygg | 142 | 91 | 51 | 12 | 10 |
| 213. Forretningsmessig tjenesteyting | 355 | 168 | 187 | 33 | 0 |
| 22. Offentlig, sosial og privat tjenesteyting | 77 | 64 | 13 | 8 | 4 |
| 23. Ufordelt | 124 | 1 | 123 | 86 | 0 |

¹ Omfatter statsforetak, kommuneforetak og private foretak. ² For engelsk tekst, se vedlegg 2.

¹ Including state enterprises, municipal enterprises and private non-personal enterprises.² For English translation, see annex 2.

Tabell 20 (forts.). Emisjoner og nedskrivninger av aksjer, etter utstedernes næring.¹ Pålydende verdi. 1983 - 1. halvår 1985. Mill.kr Issues and depreciations of shares, by issuers' industry.¹ Nominal value. 1983 - 1st half year 1985. Million kroner

| Utstedernes næring ² | Emisjoner | | | | Kapitalnedskrivninger |
|---|-----------|-----------------|-------------------|-------------------------|-----------------------|
| | I alt | I nye selskaper | I gamle selskaper | | |
| | | | I alt | Av dette fondsemisjoner | |
| 1984 | | | | | |
| I ALT | 5 378 | 1 169 | 4 209 | 1 548 | 364 |
| 01. Jordbruk og skogbruk | 2 | 1 | 1 | 0 | - |
| 02. Fiske og fangst | 26 | 22 | 4 | 0 | - |
| 03. Oljeutvinning og bergverksdrift | 576 | 3 | 573 | 1 | - |
| 031. Utvinning av råolje og naturgass | 568 | 0 | 568 | - | - |
| 032. Bergverksdrift | 8 | 3 | 5 | 1 | - |
| Industri i alt | 1 750 | 152 | 1 598 | 744 | 288 |
| 04. Produksjon av næringsmidler, drikkevarer og tobakksvarer | 89 | 13 | 76 | 28 | - |
| 05. Produksjon av tekstilvarer, kledevarer, lær og lærvarer | 13 | 3 | 10 | 8 | - |
| 06. Produksjon av trevarer | 106 | 8 | 98 | 53 | 2 |
| 07. Treforedling | 13 | 1 | 12 | 1 | - |
| 08. Grafisk produksjon og forlagsvirksomhet | 75 | 19 | 56 | 32 | - |
| 09. Produksjon av kjemiske produkter, mineralolje-, kull-, gummi- og plastprodukter | 662 | 86 | 576 | 460 | - |
| 10. Produksjon av mineralske produkter . | 208 | 2 | 206 | 32 | - |
| 11. Produksjon av metaller | 191 | 1 | 190 | - | 225 |
| 12. Bygging av fartøyer | 21 | 1 | 20 | 16 | 38 |
| 13. Produksjon av verkstedprodukter (ekskl. bygging av fartøyer) | 350 | 13 | 337 | 113 | 23 |
| 131. Produksjon av oljerigger mv. .. | 3 | 1 | 2 | 0 | 21 |
| 132. Produksjon av andre verkstedprodukter | 347 | 12 | 335 | 113 | 2 |
| 14. Industriproduksjon ellers | 22 | 5 | 17 | 1 | - |
| 15. Kraft- og vannforsyning | 12 | 12 | 0 | 0 | - |
| 16. Bygge- og anleggsvirksomhet | 169 | 60 | 109 | 30 | 7 |
| 161. Oljeboring på kontraktbasis ... | 36 | 22 | 14 | 4 | - |
| 162. Annen bygge- og anleggsvirksomhet | 133 | 38 | 95 | 26 | 7 |
| 17. Varehandel | 851 | 274 | 577 | 372 | 33 |
| 18. Hotell- og restaurantdrift | 30 | 24 | 6 | 1 | - |
| 19. Utenriks sjøfart | 182 | 6 | 176 | 101 | - |
| 20. Transport, lagring, post- og telekom. (ekskl. utenriks sjøfart) | 263 | 63 | 200 | 73 | 4 |
| 201. Rørtransport | 0 | 0 | 0 | - | - |
| 202. Annen transport og lagring | 263 | 63 | 200 | 73 | 4 |
| 203. Post og telekommunikasjoner ... | 0 | 0 | 0 | - | - |
| 21. Finansiering, eiendomsdrift og forretningsmessig tjenesteyting | 1 245 | 487 | 758 | 185 | 27 |
| 211. Investerings- og holding-selskaper mv. | 546 | 78 | 468 | 98 | 12 |
| 212. Utleie av boligbygg og andre bygg | 217 | 91 | 126 | 57 | 3 |
| 213. Forretningsmessig tjenesteyting | 482 | 318 | 164 | 30 | 12 |
| 22. Offentlig, sosial og privat tjenesteyting | 68 | 31 | 37 | 13 | - |
| 23. Ufordelt | 204 | 34 | 170 | 28 | 5 |

¹ Omfatter statsforetak, kommuneforetak og private foretak. ² For engelsk tekst, se vedlegg 2.

¹ Including state enterprises, municipal enterprises and private non-personal enterprises.² For English translation, see annex 2.

Tabell 20 (forts.). Emisjoner og nedskrivninger av aksjer, etter utstedernes næring.¹ Pålydende verdi. 1983 - 1. halvår 1985. Mill.kr Issues and depreciations of shares, by issuers' industry.¹ Nominal value. 1983 - 1st half year 1985. Million kroner

| Utstedernes næring ² | Emisjoner | | | | Kapitalnedskrivninger |
|---|-----------|-----------------|-------------------|-------------------------|-----------------------|
| | I alt | I nye selskaper | I gamle selskaper | | |
| | | | I alt | Av dette fondsemisjoner | |
| 1. halvår 1985 1st half year 1985 | | | | | |
| I ALT | 3 541 | 943 | 2 598 | 603 | 45 |
| 01. Jordbruk og skogbruk | 5 | 5 | - | 0 | - |
| 02. Fiske og fangst | 33 | 27 | 6 | 0 | - |
| 03. Oljeutvinning og bergverksdrift | 150 | 3 | 147 | - | - |
| 031. Utvinning av råolje og naturgass | 148 | 1 | 147 | - | - |
| 032. Bergverksdrift | 2 | 2 | - | - | - |
| Industri i alt | 932 | 183 | 749 | 235 | 25 |
| 04. Produksjon av næringsmidler, drikkevarer og tobakksvarer | 47 | 4 | 43 | 11 | 4 |
| 05. Produksjon av tekstilvarer, kledevarer, lær og lærvarer | 6 | 1 | 5 | 4 | 1 |
| 06. Produksjon av trevarer | 35 | 3 | 32 | 27 | 1 |
| 07. Treforedling | 91 | 1 | 90 | 57 | - |
| 08. Grafisk produksjon og forlagsvirksomhet | 46 | 9 | 37 | 18 | 0 |
| 09. Produksjon av kjemiske produkter, mineralolje-, kull-, gummi- og plastprodukter | 41 | 2 | 39 | 1 | 0 |
| 10. Produksjon av mineralske produkter . | 5 | 4 | 1 | 0 | - |
| 11. Produksjon av metaller | 252 | 2 | 250 | 25 | - |
| 12. Bygging av fartøyer | 4 | 2 | 2 | - | - |
| 13. Produksjon av verkstedprodukter (ekskl. bygging av fartøyer) | 390 | 142 | 248 | 92 | 19 |
| 131. Produksjon av oljerigger mv. .. | 1 | 1 | - | - | 3 |
| 132. Produksjon av andre verkstedprodukter | 389 | 141 | 248 | 92 | 16 |
| 14. Industriproduksjon ellers | 15 | 13 | 2 | 0 | 0 |
| 15. Kraft- og vannforsyning | 0 | 0 | 0 | 0 | - |
| 16. Bygge- og anleggsvirksomhet | 168 | 30 | 138 | 77 | 0 |
| 161. Oljeboring på kontraktbasis ... | 6 | 1 | 5 | 5 | - |
| 162. Annen bygge- og anleggsvirksomhet | 162 | 29 | 133 | 72 | 0 |
| 17. Varehandel | 588 | 192 | 396 | 129 | 5 |
| 18. Hotell- og restaurantdrift | 102 | 24 | 78 | 6 | 1 |
| 19. Utenriks sjøfart | 20 | - | 20 | 5 | - |
| 20. Transport, lagring, post- og telekom. (ekskl. utenriks sjøfart) | 229 | 39 | 190 | 42 | 3 |
| 201. Rørtransport | - | - | - | - | - |
| 202. Annen transport og lagring | 229 | 39 | 190 | 42 | 3 |
| 203. Post og telekommunikasjoner ... | - | - | - | - | - |
| 21. Finansiering, eiendomsdrift og forretningsmessig tjenesteyting | 1 122 | 405 | 717 | 94 | 9 |
| 211. Investerings- og holding-selskaper mv. | 635 | 132 | 503 | 45 | 9 |
| 212. Utleie av boligbygg og andre bygg | 104 | 66 | 38 | 18 | 0 |
| 213. Forretningsmessig tjenesteyting | 383 | 207 | 176 | 31 | 0 |
| 22. Offentlig, sosial og privat tjenesteyting | 74 | 35 | 39 | 8 | 0 |
| 23. Ufordelt | 118 | - | 118 | 7 | 2 |

¹ Omfatter statsforetak, kommuneforetak og private foretak. ² For engelsk tekst, se vedlegg 2.
¹ Including state enterprises, municipal enterprises and private non-personal enterprises. ² For English translation, see annex 2.

Tabell 21. Antall emisjoner og nedskrivninger av aksjer, etter utstedersektor. 1980 - 1. halvår 1985
 Number of issues and depreciations of shares, by issuer sector. 1980 - 1st half year 1985

| Utstedersektor Issuer sector | År Year | Antall emisjoner | | Number of issues | | Antall kapitalnedskrivninger Number of depreciations of share capital |
|---|------------|------------------|-------------------------------------|---------------------------------------|--|--|
| | | I alt Total | I nye selskaper In new companies | I gamle selskaper In old companies | | |
| | | | | I alt Total | Av dette fondsemisjoner Of which issues from funds | |
| I alt Total | 1980 | 5 383 | 3 197 | 2 186 | 1 054 | 73 |
| | 1981 | 8 654 | 4 021 | 4 633 | 2 350 | 68 |
| | 1982 | 9 164 | 4 112 | 5 052 | 2 098 | 65 |
| | 1983 | 6 810 | 4 860 | 1 950 | 676 | 79 |
| | 1984 | 8 384 | 6 484 | 1 900 | 575 | 86 |
| 1. halvår 1st half year | 1985 | 5 254 | 4 161 | 1 093 | 240 | 44 |
| Finansinstitusjoner i alt Financial institutions, total | 1980 | 32 | - | 32 | 2 | - |
| | 1981 | 23 | - | 23 | 3 | - |
| | 1982 | 25 | - | 25 | 4 | - |
| | 1983 | 25 | - | 25 | 2 | - |
| | 1984 | 33 | 3 | 30 | 0 | - |
| 1. halvår | 1985 | 26 | 8 | 18 | 0 | - |
| Forretningsbanker Commercial banks | 1980 | 7 | - | 7 | - | - |
| | 1981 | 3 | - | 3 | 1 | - |
| | 1982 | 9 | - | 9 | 1 | - |
| | 1983 | 11 | - | 11 | - | - |
| | 1984 | 6 | 1 | 5 | - | - |
| 1. halvår | 1985 | 14 | 5 | 9 | - | - |
| Private kredittforetak Private credit enterprises | 1980 | 1 | - | 1 | - | - |
| | 1981 | 3 | - | 3 | - | - |
| | 1982 | 1 | - | 1 | - | - |
| | 1983 | 1 | - | 1 | - | - |
| | 1984 | 3 | 1 | 2 | - | - |
| 1. halvår | 1985 | 1 | - | 1 | - | - |
| Private finansierings- selskaper Private financial companies | 1980 | 17 | - | 17 | 2 | - |
| | 1981 | 7 | - | 7 | 1 | - |
| | 1982 | 9 | - | 9 | 2 | - |
| | 1983 | 10 | - | 10 | 2 | - |
| | 1984 | 15 | 1 | 14 | - | - |
| 1. halvår | 1985 | 4 | 2 | 2 | - | - |
| Livsforsikrings- selskaper Life insurance companies | 1980 | - | - | - | - | - |
| | 1981 | - | - | - | - | - |
| | 1982 | - | - | - | - | - |
| | 1983 | 1 | - | 1 | - | - |
| | 1984 | - | - | - | - | - |
| 1. halvår | 1985 | 1 | - | 1 | - | - |
| Skadeforsikrings- selskaper Non-life insurance companies | 1980 | 7 | - | 7 | - | - |
| | 1981 | 10 | - | 10 | 1 | - |
| | 1982 | 6 | - | 6 | 1 | - |
| | 1983 | 2 | - | 2 | - | - |
| | 1984 | 9 | - | 9 | 0 | - |
| 1. halvår | 1985 | 5 | 1 | 4 | 0 | - |
| Kommuneforetak, stats- foretak og private foretak Municipal enterprises, state enterprises and private enterprises | 1980 | 5 351 | 3 197 | 2 154 | 1 052 | 73 |
| | 1981 | 8 631 | 4 021 | 4 610 | 2 347 | 68 |
| | 1982 | 9 139 | 4 112 | 5 027 | 2 094 | 65 |
| | 1983 | 6 785 | 4 860 | 1 925 | 674 | 79 |
| | 1984 | 8 351 | 6 481 | 1 870 | 575 | 86 |
| 1. halvår | 1985 | 5 228 | 4 153 | 1 075 | 240 | 44 |

Tabell 22. Antall emisjoner og nedskrivninger av aksjer, etter utstedernes næring.¹ 1983 - 1. halvår
1985 Number of issues and depreciations of shares, by issuers' industry.¹ 1983 - 1st
half year 1985

| Utstedernes næring ² Issuers' industry ² | Antall emisjoner | | Number of issues | | Antall kapitalned- skrivninger Number of depreciations of share capital |
|---|------------------|---|---------------------------------------|---|---|
| | I alt Total | I nye selskaper In new companies | I gamle selskaper In old companies | | |
| | | | I alt Total | Av dette fondsemisjoner Of which issues from funds | |
| 1983 | | | | | |
| I ALT | 6 785 | 4 860 | 1 925 | 674 | 79 |
| 01. Jordbruk og skogbruk | 11 | 9 | 2 | - | - |
| 02. Fiske og fangst | 67 | 52 | 15 | 5 | - |
| 03. Oljeutvinning og bergverksdrift | 45 | 34 | 11 | 2 | - |
| 031. Utvinning av råolje og naturgass | 2 | 2 | - | - | - |
| 032. Bergverksdrift | 43 | 32 | 11 | 2 | - |
| Industri i alt | 748 | 404 | 344 | 107 | 23 |
| 04. Produksjon av næringsmidler, drikkevarer og tobakksvarer | 95 | 53 | 42 | 14 | 1 |
| 05. Produksjon av tekstilvarer, kledevarer, lær og lærvarer | 21 | 9 | 12 | 4 | 3 |
| 06. Produksjon av trevarer | 90 | 49 | 41 | 15 | 5 |
| 07. Treforedling | 12 | 4 | 8 | 3 | 2 |
| 08. Grafisk produksjon og forlags- virksomhet | 153 | 100 | 53 | 20 | 1 |
| 09. Produksjon av kjemiske produkter, mineralolje-, kull-, gummi- og plastprodukter | 48 | 21 | 27 | 9 | 3 |
| 10. Produksjon av mineralske produkter . | 33 | 22 | 11 | 2 | - |
| 11. Produksjon av metaller | 9 | 2 | 7 | 3 | - |
| 12. Bygging av fartøyer | 27 | 9 | 18 | 5 | 2 |
| 13. Produksjon av verkstedprodukter (ekskl. bygging av fartøyer) | 216 | 100 | 116 | 29 | 6 |
| 131. Produksjon av oljerigger mv. .. | 7 | 1 | 6 | - | - |
| 132. Produksjon av andre verkstedprodukter | 209 | 99 | 110 | 29 | 6 |
| 14. Industriproduksjon ellers | 44 | 35 | 9 | 3 | - |
| 15. Kraft- og vannforsyning | 3 | - | 3 | 1 | - |
| 16. Bygge- og anleggsvirksomhet | 462 | 350 | 112 | 47 | 5 |
| 161. Oljeboring på kontraktbasis ... | - | - | - | - | - |
| 162. Annen bygge- og anleggs- virksomhet | 462 | 350 | 112 | 47 | 5 |
| 17. Varehandel | 2 804 | 2 092 | 712 | 259 | 19 |
| 18. Hotell- og restaurantdrift | 160 | 141 | 19 | 8 | - |
| 19. Utenriks sjøfart | 32 | 24 | 8 | 2 | - |
| 20. Transport, lagring, post- og tele- kom. (ekskl. utenriks sjøfart) | 389 | 287 | 102 | 33 | 6 |
| 201. Rørtransport | - | - | - | - | - |
| 202. Annen transport og lagring | 389 | 287 | 102 | 33 | 6 |
| 203. Post og telekommunikasjoner ... | - | - | - | - | - |
| 21. Finansiering, eiendomsdrift og forretningsmessig tjenesteyting | 1 701 | 1 248 | 453 | 167 | 20 |
| 211. Investerings- og holding- selskaper mv. | 80 | 44 | 36 | 13 | 3 |
| 212. Utleie av boligbygg og andre bygg | 537 | 332 | 205 | 92 | 16 |
| 213. Forretningsmessig tjenesteyting | 1 084 | 872 | 212 | 62 | 1 |
| 22. Offentlig, sosial og privat tjenesteyting | 288 | 213 | 75 | 19 | 3 |
| 23. Ufordelt | 75 | 6 | 69 | 24 | 3 |

¹ Omfatter statsforetak, kommuneforetak og private foretak. ² For engelsk tekst, se vedlegg 2.

¹ Including state enterprises, municipal enterprises and private non-personal enterprises. ² For English translation, see annex 2.

Tabell 22 (forts.). Antall emisjoner og nedskrivninger av aksjer, etter utstedernes næring.¹ 1983 - 1. halvår 1985 Number of issues and depreciations of shares, by issuers' industry.¹ 1983 - 1st half year 1985

| Utstedernes næring ² | Antall emisjoner | | | | Antall kapitalnedskrivninger |
|---|------------------|-----------------|-------------------|-------------------------|------------------------------|
| | I alt | I nye selskaper | I gamle selskaper | | |
| | | | I alt | Av dette fondsemisjoner | |
| 1984 | | | | | |
| I ALT | 8 351 | 6 481 | 1 870 | 575 | 86 |
| 01. Jordbruk og skogbruk | 18 | 12 | 6 | 2 | - |
| 02. Fiske og fangst | 149 | 131 | 18 | 2 | - |
| 03. Oljeutvinning og bergverksdrift | 39 | 30 | 9 | 2 | - |
| 031. Utvinning av råolje og naturgass | 5 | 3 | 2 | - | - |
| 032. Bergverksdrift | 34 | 27 | 7 | 2 | - |
| Industri i alt | 797 | 436 | 361 | 91 | 17 |
| 04. Produksjon av næringsmidler, drikkevarer og tobakksvarer | 113 | 74 | 39 | 16 | 2 |
| 05. Produksjon av tekstilvarer, kledevarer, lær og lærvarer | 27 | 17 | 10 | 2 | 1 |
| 06. Produksjon av trevarer | 98 | 56 | 42 | 13 | 7 |
| 07. Treforedling | 11 | 5 | 6 | 1 | - |
| 08. Grafisk produksjon og forlagsvirksomhet | 170 | 118 | 52 | 17 | 1 |
| 09. Produksjon av kjemiske produkter, mineralolje-, kull-, gummi- og plastprodukter | 42 | 15 | 27 | 2 | - |
| 10. Produksjon av mineralske produkter . | 46 | 23 | 23 | 6 | - |
| 11. Produksjon av metaller | 14 | 8 | 6 | - | 1 |
| 12. Bygging av fartøyer | 18 | 5 | 13 | 5 | 1 |
| 13. Produksjon av verkstedprodukter (ekskl. bygging av fartøyer) | 218 | 90 | 128 | 28 | 4 |
| 131. Produksjon av oljerigger mv. .. | 5 | 1 | 4 | 1 | 1 |
| 132. Produksjon av andre verkstedprodukter | 213 | 89 | 124 | 27 | 3 |
| 14. Industriproduksjon ellers | 40 | 25 | 15 | 1 | - |
| 15. Kraft- og vannforsyning | 7 | 5 | 2 | 0 | - |
| 16. Bygge- og anleggsvirksomhet | 476 | 375 | 101 | 37 | 7 |
| 161. Oljeboring på kontraktbasis ... | 5 | 3 | 2 | 1 | - |
| 162. Annen bygge- og anleggsvirksomhet | 471 | 372 | 99 | 36 | 7 |
| 17. Varehandel | 3 446 | 2 840 | 606 | 189 | 31 |
| 18. Hotell- og restaurantdrift | 242 | 220 | 22 | 6 | 1 |
| 19. Utenriks sjøfart | 34 | 17 | 17 | 6 | 1 |
| 20. Transport, lagring, post- og telekom. (ekskl. utenriks sjøfart) | 452 | 353 | 99 | 28 | 3 |
| 201. Rørtransport | 2 | 1 | 1 | - | - |
| 202. Annen transport og lagring | 448 | 350 | 98 | 28 | 3 |
| 203. Post og telekommunikasjoner ... | 2 | 2 | - | - | - |
| 21. Finansiering, eiendomsdrift og forretningsmessig tjenesteyting | 2 150 | 1 692 | 458 | 154 | 18 |
| 211. Investerings- og holding-selskaper mv. | 140 | 89 | 51 | 11 | 7 |
| 212. Utleie av boligbygg og andre bygg | 565 | 396 | 169 | 84 | 7 |
| 213. Forretningsmessig tjenesteyting | 1 445 | 1 207 | 238 | 59 | 4 |
| 22. Offentlig, sosial og privat tjenesteyting | 439 | 353 | 86 | 25 | 4 |
| 23. Ufordelt | 102 | 17 | 85 | 33 | 4 |

¹ Se note 1, side 53. ² For engelsk tekst, se vedlegg 2.

¹ See note 1, page 53. ² For English translation, see annex 2.

Tabell 22 (forts.). Antall emisjoner og nedskrivninger av aksjer, etter utstedernes næring.¹ 1983 - 1. halvår 1985 Number of issues and depreciations of shares, by issuers' industry.¹ 1983 - 1st half year 1985

| Utstedernes næring ² | Antall emisjoner | | | | Antall kapitalnedskrivninger |
|---|------------------|-----------------|-------------------|-------------------------|------------------------------|
| | I alt | I nye selskaper | I gamle selskaper | | |
| | | | I alt | Av dette fondsemisjoner | |
| 1. halvår 1985 1st half year 1985 | | | | | |
| I ALT | 5 228 | 4 153 | 1 075 | 240 | 44 |
| 01. Jordbruk og skogbruk | 21 | 18 | 3 | 1 | - |
| 02. Fiske og fangst | 121 | 108 | 13 | 1 | - |
| 03. Oljeutvinning og bergverksdrift | 18 | 14 | 4 | - | - |
| 031. Utvinning av råolje og naturgass | 4 | 3 | 1 | - | - |
| 032. Bergverksdrift | 14 | 11 | 3 | - | - |
| Industri i alt | 559 | 368 | 191 | 42 | 13 |
| 04. Produksjon av næringsmidler, drikkevarer og tobakksvarer | 51 | 31 | 20 | 6 | 1 |
| 05. Produksjon av tekstilvarer, kledevarer, lær og lærvarer | 21 | 11 | 10 | 4 | 1 |
| 06. Produksjon av trevarer | 46 | 29 | 17 | 4 | 3 |
| 07. Treforedling | 5 | 1 | 4 | 1 | - |
| 08. Grafisk produksjon og forlagsvirksomhet | 104 | 72 | 32 | 6 | 1 |
| 09. Produksjon av kjemiske produkter, mineralolje-, kull-, gummi- og plastprodukter | 29 | 16 | 13 | 0 | 2 |
| 10. Produksjon av mineralske produkter . | 14 | 9 | 5 | 1 | - |
| 11. Produksjon av metaller | 14 | 11 | 3 | 1 | - |
| 12. Bygging av fartøyer | 13 | 9 | 4 | - | - |
| 13. Produksjon av verkstedprodukter (ekskl. bygging av fartøyer) | 154 | 79 | 75 | 18 | 4 |
| 131. Produksjon av oljerigger mv. .. | 2 | 2 | - | - | 1 |
| 132. Produksjon av andre verkstedprodukter | 152 | 77 | 75 | 18 | 3 |
| 14. Industriproduksjon ellers | 108 | 100 | 8 | 1 | 1 |
| 15. Kraft- og vannforsyning | 3 | 1 | 2 | 1 | - |
| 16. Bygge- og anleggsvirksomhet | 340 | 282 | 58 | 20 | 1 |
| 161. Oljeboring på kontraktbasis ... | 4 | 2 | 2 | 1 | - |
| 162. Annen bygge- og anleggsvirksomhet | 336 | 280 | 56 | 19 | 1 |
| 17. Varehandel | 2 090 | 1 739 | 351 | 91 | 16 |
| 18. Hotell- og restaurantdrift | 145 | 117 | 28 | 4 | 1 |
| 19. Utenriks sjøfart | 4 | - | 4 | 2 | - |
| 20. Transport, lagring, post- og telekom. (ekskl. utenriks sjøfart) | 284 | 218 | 66 | 13 | 4 |
| 201. Rørtransport | - | - | - | - | - |
| 202. Annen transport og lagring | 284 | 218 | 66 | 13 | 4 |
| 203. Post og telekommunikasjoner ... | - | - | - | - | - |
| 21. Finansiering, eiendomsdrift og forretningsmessig tjenesteyting | 1 212 | 949 | 263 | 48 | 5 |
| 211. Investerings- og holding-selskaper mv. | 131 | 80 | 51 | 9 | 3 |
| 212. Utleie av boligbygg og andre bygg | 292 | 240 | 52 | 19 | 1 |
| 213. Forretningsmessig tjenesteyting | 789 | 629 | 160 | 20 | 1 |
| 22. Offentlig, sosial og privat tjenesteyting | 381 | 339 | 42 | 7 | 1 |
| 23. Ufordelt | 50 | - | 50 | 10 | 3 |

¹ Se note 1, side 53. ² For engelsk tekst, se vedlegg 2.

¹ See note 1, page 53. ² For English translation, see annex 2.

Tabell 23. Aksjer. Kursindeks etter næring¹. 1983 - 1985. 1. januar 1983 = 100 Shares.
Index of share prices, by industry¹. 1983 - 1985. 1 January 1983 = 100

| År og måned Year and month | I alt Total | Banker Banks | Forsikring Insurance companies | Industri Manufacturing | Skip Shipping | Olje Oil |
|--|----------------|-----------------|--------------------------------------|---------------------------|------------------|-------------|
| 1983 Årsgjennomsnitt Annual average | 156 | 119 | 127 | 183 | 153 | 144 |
| Januar January | 110 | 105 | 107 | 116 | 96 | 107 |
| Februar February | 130 | 112 | 121 | 150 | 131 | 101 |
| Mars March | 132 | 118 | 114 | 148 | 144 | 105 |
| April April | 140 | 115 | 112 | 163 | 151 | 118 |
| Mai May | 161 | 118 | 124 | 194 | 164 | 134 |
| Juni June | 155 | 119 | 123 | 186 | 150 | 129 |
| Juli July | 161 | 119 | 123 | 193 | 145 | 151 |
| August August | 173 | 116 | 129 | 206 | 172 | 177 |
| September September | 177 | 117 | 139 | 212 | 169 | 179 |
| Oktober October | 182 | 125 | 145 | 214 | 181 | 182 |
| November November | 171 | 128 | 137 | 197 | 160 | 169 |
| Desember December | 182 | 132 | 144 | 213 | 172 | 175 |
| 1984 Årsgjennomsnitt | 229 | 152 | 195 | 261 | 288 | 215 |
| Januar | 204 | 149 | 158 | 235 | 206 | 199 |
| Februar | 207 | 144 | 163 | 238 | 220 | 206 |
| Mars | 224 | 161 | 190 | 251 | 265 | 216 |
| April | 246 | 161 | 197 | 279 | 347 | 223 |
| Mai | 251 | 171 | 224 | 284 | 328 | 228 |
| Juni | 230 | 154 | 208 | 252 | 294 | 234 |
| Juli | 218 | 148 | 194 | 240 | 280 | 219 |
| August | 231 | 146 | 208 | 260 | 310 | 222 |
| September | 231 | 143 | 199 | 263 | 301 | 228 |
| Oktober | 226 | 141 | 181 | 258 | 302 | 220 |
| November | 240 | 151 | 207 | 285 | 307 | 206 |
| Desember | 236 | 152 | 213 | 284 | 296 | 183 |
| 1985 Årsgjennomsnitt | 275 | 159 | 259 | 344 | 359 | 192 |
| Januar | 257 | 158 | 241 | 314 | 335 | 188 |
| Februar | 263 | 155 | 248 | 327 | 352 | 184 |
| Mars | 257 | 153 | 255 | 319 | 346 | 174 |
| April | 251 | 151 | 246 | 307 | 334 | 174 |
| Mai | 268 | 151 | 263 | 332 | 360 | 187 |
| Juni | 264 | 149 | 262 | 329 | 361 | 176 |
| Juli | 263 | 150 | 257 | 329 | 354 | 172 |
| August | 274 | 151 | 267 | 346 | 367 | 181 |
| September | 284 | 159 | 272 | 364 | 355 | 192 |
| Oktober | 296 | 170 | 272 | 375 | 372 | 205 |
| November | 319 | 184 | 269 | 403 | 390 | 246 |
| Desember | 306 | 178 | 258 | 388 | 387 | 219 |

¹ Oslo Børs' aksjekursindeks pr. 15. eller nærmeste dato i måneden.

¹ Index of share prices from Oslo Børs (Stock Exchange).

Tabell 24. Utlån fra finansinstitusjoner, etter långiversektor og låntakersektor.¹
 31. desember 1982 - 1984. Mill.kr

| Låntakersektor ² Borrower sector ² | I alt Total | | | Norges Bank Bank of Norway | | | Postgiro og Postsparebanken ¹ Post Giro and Post Office Savings Bank ¹ | | |
|---|-------------|---------|---------|-------------------------------|-------|-------|---|--------|--------|
| | 1982 | 1983* | 1984* | 1982 | 1983 | 1984* | 1982 | 1983 | 1984* |
| I ALT | 325 659 | 364 926 | 426 780 | 1 882 | 3 652 | 1 543 | 19 725 | 20 414 | 27 674 |
| 1. Offentlig forvaltning | 55 043 | 57 497 | 68 287 | - | - | - | 16 517 | 16 770 | 23 459 |
| Statsforvaltningen | 19 642 | 19 037 | 25 581 | - | - | - | 16 074 | 16 317 | 23 115 |
| Trygdeforvaltningen | 8 | 10 | 11 | - | - | - | - | - | - |
| Kommuneforvaltningen inkl. kommuneforetak | 35 393 | 38 450 | 42 695 | - | - | - | 443 | 453 | 344 |
| Fylkeskommuner | .. | .. | 9 392 | - | - | - | .. | .. | 5 |
| Kommuner | .. | .. | 23 032 | - | - | - | .. | .. | 239 |
| Kommuneforetak | .. | .. | 10 271 | - | - | - | .. | .. | 100 |
| 2. Finansinstitusjoner | 7 129 | 12 321 | 11 958 | 1 448 | 3 276 | 1 163 | - | - | - |
| Norges Bank | - | - | - | - | - | - | - | - | - |
| Postgiro og Postspare- banken | 1 | 0 | 3 | - | - | - | - | - | - |
| Forretningsbanker | 1 204 | 2 025 | 760 | 934 | 1 648 | 350 | - | - | - |
| Sparebanker | 816 | 2 116 | 1 137 | 456 | 1 573 | 765 | - | - | - |
| Statsbanker | - | 234 | 163 | - | - | - | - | - | - |
| Private kredittforetak .. | 236 | 946 | 1 883 | - | - | - | - | - | - |
| Private finansierings- selskaper | 4 420 | 6 312 | 6 886 | 58 | 55 | 48 | - | - | - |
| Livsforsikringselskaper mv. | 327 | 506 | 634 | - | - | - | - | - | - |
| Skadeforsikringselskaper | 125 | 182 | 492 | - | - | - | - | - | - |
| 3. Andre innenlandske sektorer | 256 090 | 287 040 | 338 147 | 434 | 376 | 380 | 3 208 | 3 644 | 4 215 |
| Statsforetak | 2 677 | 2 478 | 3 119 | 40 | 39 | 46 | 3 | 3 | 2 |
| Private ikke-personlige foretak | 72 775 | 80 538 | 95 114 | 252 | 168 | 137 | 1 216 | 1 306 | 1 273 |
| Personlige foretak | 16 588 | 20 104 | 23 377 | 23 | 16 | 14 | 61 | 61 | 74 |
| Personlig næringsdrivende | 23 449 | 25 877 | 29 026 | - | - | - | 55 | 55 | 59 |
| Lønnstakere o.l. | 139 495 | 156 393 | 185 555 | 119 | 153 | 183 | 1 869 | 2 214 | 2 802 |
| Andre private sektorer .. | 1 106 | 1 650 | 1 956 | - | - | - | 4 | 5 | 5 |
| 4. Utlandet | 7 397 | 8 068 | 8 388 | - | - | - | - | - | - |
| 5. Spesifikasjon | | | | | | | | | |
| Foretak, kommuner og privat- personer | 291 483 | 325 490 | 380 842 | 434 | 376 | 380 | 3 651 | 4 097 | 4 559 |

¹ Omfatter ikke ihendehaverobligasjonslån, utlån etter lisens og utlån i norske kroner til oljevirksomhet. ² For engelsk oversettelse, se vedlegg 1.

Loans from financial institutions, by lender sector and borrower sector.¹
31 December 1982 - 1984. Million kroner

| Forretningsbanker ¹ Commercial banks ¹ | | | Sparebanker ¹ Savings banks ¹ | | | Statsbanker State banks | | | Private kreditforetak Private credit enterprises | | | Total |
|---|--------|--------|--|--------|--------|----------------------------|---------|---------|---|--------|--------|-------|
| 1982 | 1983 | 1984* | 1982 | 1983 | 1984* | 1982 | 1983 | 1984* | 1982 | 1983 | 1984* | |
| 65 026 | 73 576 | 93 943 | 54 011 | 62 051 | 76 889 | 104 963 | 111 011 | 119 074 | 41 382 | 48 087 | 53 687 | Total |
| 2 849 | 3 149 | 3 464 | 3 361 | 3 088 | 4 931 | 27 802 | 28 526 | 29 170 | 1 028 | 1 156 | 1 847 | 1. |
| 36 | 28 | 37 | 67 | 58 | 51 | 2 915 | 2 520 | 2 115 | 449 | 3 | 151 | |
| 4 | 2 | 2 | 2 | 6 | 8 | - | - | - | 1 | 1 | 1 | |
| 2 809 | 3 119 | 3 425 | 3 292 | 3 024 | 4 872 | 24 887 | 26 006 | 27 055 | 578 | 1 152 | 1 695 | |
| 461 | 643 | 556 | 453 | 406 | 776 | 5 174 | 5 681 | 5 921 | 92 | 166 | 216 | |
| 2 048 | 2 174 | 2 529 | 2 526 | 2 251 | 3 605 | 11 518 | 12 329 | 13 216 | 367 | 595 | 918 | |
| 300 | 302 | 340 | 313 | 367 | 491 | 8 195 | 7 996 | 7 918 | 119 | 391 | 561 | |
| 1 642 | 3 104 | 4 250 | 597 | 1 966 | 1 131 | - | - | - | 285 | 338 | 293 | 2. |
| - | - | - | - | - | - | - | - | - | - | - | - | |
| - | - | - | - | - | - | - | - | - | - | - | - | |
| 39 | 38 | 34 | 5 | 10 | 4 | - | - | - | 59 | 66 | 76 | |
| 21 | 25 | 6 | 18 | 23 | 6 | - | - | - | 161 | 166 | 164 | |
| - | - | 6 | - | 234 | 156 | - | - | - | - | - | - | |
| 144 | 244 | 605 | 61 | 290 | 312 | - | - | - | 12 | 5 | 4 | |
| 1 389 | 2 659 | 3 157 | 470 | 1 352 | 641 | - | - | - | 48 | 96 | 46 | |
| 3 | 3 | 5 | - | 37 | 3 | - | - | - | 1 | 3 | 1 | |
| 46 | 135 | 437 | 43 | 20 | 9 | - | - | - | 4 | 2 | 2 | |
| 60 360 | 67 134 | 85 804 | 50 016 | 56 935 | 70 756 | 77 038 | 82 351 | 89 653 | 33 069 | 38 969 | 44 540 | 3. |
| 755 | 572 | 1 151 | 51 | 28 | 33 | 504 | 511 | 627 | 912 | 732 | 607 | |
| 22 400 | 22 823 | 29 642 | 6 399 | 7 526 | 10 195 | 6 483 | 6 923 | 8 561 | 22 938 | 25 190 | 27 141 | |
| 4 103 | 4 153 | 5 096 | 2 928 | 2 968 | 3 352 | 5 530 | 5 825 | 6 218 | 2 220 | 4 106 | 5 463 | |
| 4 643 | 5 132 | 6 028 | 8 592 | 9 590 | 10 625 | 6 520 | 6 856 | 7 142 | 2 049 | 2 538 | 3 239 | |
| 28 282 | 34 138 | 43 612 | 31 678 | 36 410 | 45 965 | 58 001 | 62 236 | 67 099 | 4 679 | 6 118 | 7 769 | |
| 177 | 316 | 275 | 368 | 413 | 586 | - | - | 6 | 271 | 285 | 321 | |
| 175 | 189 | 425 | 37 | 62 | 71 | 123 | 134 | 251 | 7 000 | 7 624 | 7 007 | 4. |
| | | | | | | | | | | | | 5. |
| 63 169 | 70 253 | 89 229 | 53 308 | 59 959 | 75 628 | 101 925 | 108 357 | 116 708 | 33 647 | 40 121 | 46 235 | |

¹ Excluding bearer bond loans, foreign currency loans as per licence and loans in Norwegian kroner to oil activity. ² For English translation, see annex 1.

Tabell 24 (forts.). Utlån fra finansinstitusjoner, etter långiversektor og låntakersektor.¹
 31. desember 1982 - 1984. Mill.kr Loans from financial institutions, by lender
 sector and borrower sector.¹ 31 December 1982 - 1984. Million kroner

| Låntakersektor ³ | Private finansie- ringselskaper ¹ Private financial companies ¹ | | | Livsforsikrings- selskaper mv. ² Life insurance companies etc. ² | | | Skadeforsikrings- selskaper Non-life insurance companies | | |
|--|--|--------|--------|---|--------|--------|---|-------|-------|
| | 1982 | 1983 | 1984 | 1982 | 1983* | 1984* | 1982 | 1983 | 1984 |
| I ALT | 9 975 | 12 493 | 15 278 | 23 160 | 27 731 | 32 513 | 5 535 | 5 911 | 6 179 |
| 1. Offentlig forvaltning | 69 | 104 | 125 | 3 092 | 4 352 | 4 885 | 325 | 352 | 406 |
| Statsforvaltningen | - | 8 | 10 | 1 | 1 | 1 | 100 | 102 | 101 |
| Trygdeforvaltningen | - | - | - | 1 | 0 | 0 | 0 | 1 | 0 |
| Kommuneforvaltningen inkl. kommuneforetak | 69 | 96 | 115 | 3 090 | 4 351 | 4 884 | 225 | 249 | 305 |
| Fylkeskommuner | 31 | 37 | 68 | 704 | 1 498 | 1 715 | .. | 92 | 135 |
| Kommuner | 26 | 46 | 33 | 1 773 | 2 144 | 2 391 | .. | 107 | 101 |
| Kommuneforetak | 12 | 13 | 14 | 613 | 709 | 778 | .. | 50 | 69 |
| 2. Finansinstitusjoner | 1 061 | 1 048 | 1 733 | 762 | 1 407 | 2 386 | 1 334 | 1 182 | 1 002 |
| Norges Bank | - | - | - | - | - | - | - | - | - |
| Postgiro og Postspare- banken | - | - | - | 1 | 0 | 3 | - | - | - |
| Forretningsbanker | 4 | - | 25 | 159 | 255 | 264 | 4 | 8 | 7 |
| Sparebanker | - | 119 | 50 | 158 | 208 | 144 | 2 | 2 | 2 |
| Statsbanker | - | - | - | 0 | - | - | - | - | 1 |
| Private kredittforetak | 11 | - | 6 | 5 | 387 | 939 | 3 | 20 | 17 |
| Private finansierings- selskaper | 1 040 | 929 | 1 640 | 100 | 79 | 391 | 1 315 | 1 142 | 963 |
| Livsforsikringselskaper mv. | 1 | - | - | 322 | 463 | 625 | - | - | - |
| Skadeforsikringselskaper ... | 5 | - | 12 | 17 | 15 | 20 | 10 | 10 | 12 |
| 3. Andre innenlandske sektorer ... | 8 788 | 11 288 | 12 791 | 19 306 | 21 972 | 25 242 | 3 871 | 4 371 | 4 766 |
| Statsforetak | 31 | 27 | 64 | 331 | 517 | 543 | 50 | 49 | 46 |
| Private ikke-personlige foretak | 5 165 | 6 965 | 7 446 | 5 416 | 7 009 | 8 073 | 2 506 | 2 628 | 2 646 |
| Personlige foretak | 786 | 1 783 | 2 239 | 658 | 969 | 715 | 279 | 223 | 206 |
| Personlig næringsdrivende ... | 1 091 | 814 | 974 | 362 | 565 | 572 | 137 | 327 | 387 |
| Lønnstakere o.l. | 1 555 | 1 612 | 1 933 | 12 523 | 12 524 | 14 920 | 789 | 988 | 1 272 |
| Andre private sektorer | 160 | 87 | 135 | 16 | 388 | 419 | 110 | 156 | 209 |
| 4. Utlandet | 57 | 53 | 629 | - | - | - | 5 | 6 | 5 |
| 5. Spesifikasjon | | | | | | | | | |
| Foretak, kommuner og privat- personer | 8 857 | 11 384 | 12 906 | 22 396 | 26 323 | 30 126 | 4 096 | 4 620 | 5 071 |

¹ Medregnet leasing, som utgjorde 4 279 mill.kr i 1982, 6 485 mill.kr i 1983 og 7 460 mill.kr i 1984.

² Omfatter også anslag for private og kommunale pensjonskasser og -fond og dessuten FTP. ³ For engelsk oversettelse, se vedlegg 1.

¹ Including leasing, which amounted to 4 279 million kroner in 1982, 6 485 million kroner in 1983 and 7 460 million kroner in 1984. ² Including also estimates for private and municipal pension offices and the FTP. ³ For English translation, see annex 1.

Tabell 25. Utlån fra finansinstitusjoner til foretak¹ og personlig næringsdrivende, etter långiversektor og låntakernæring. 31. desember 1982 - 1984. Mill.kr

| Låntakernæring ² Borrower industry ² | I alt Total | | | Norges Bank Bank of Norway | | | Postgiro og Postsparebanken Post Giro and Post Office Savings Bank | | |
|---|----------------|---------|---------|-------------------------------|------|-------|---|-------|-------|
| | 1982 | 1983 | 1984* | 1982 | 1983 | 1984* | 1982 | 1983 | 1984* |
| Statlige og private foretak og personlig næringsdrivende, næringsgruppert | 116 830 | 128 997 | 150 637 | 315 | 223 | 197 | 1 335 | 1 425 | 1 408 |
| 01. Jordbruk og skogbruk | 14 165 | 15 389 | 16 605 | - | - | - | 1 | 1 | - |
| 02. Fiske og fangst | 2 975 | 3 222 | 3 852 | - | - | - | 3 | 4 | 1 |
| 03. Oljeutvinning og bergverksdrift | 1 225 | 1 342 | 1 587 | - | - | - | - | - | - |
| 031. Utvinning av råolje og naturgass | 152 | 248 | 291 | - | - | - | - | - | - |
| 032. Bergverksdrift | 1 073 | 1 094 | 1 296 | - | - | - | - | - | - |
| Industri i alt | 35 857 | 37 449 | 41 416 | 157 | 207 | 136 | 28 | 30 | 9 |
| 04. Produksjon av næringsmidler, drikkevarer og tobakksvarer | 5 487 | 5 945 | 6 644 | 156 | 207 | 136 | 6 | 5 | 3 |
| 05. Produksjon av tekstilvarer, be- kledningsvarer, lær og lærvarer | 1 112 | 1 059 | 1 121 | 1 | - | - | - | - | - |
| 06. Produksjon av trevarer | 3 215 | 3 285 | 3 653 | - | - | - | 3 | 4 | 2 |
| 07. Treforedling | 2 016 | 2 051 | 2 364 | - | - | - | - | - | - |
| 08. Grafisk produksjon og for- lagsvirksomhet | 1 656 | 1 860 | 2 220 | - | - | - | 2 | 2 | 1 |
| 09. Produksjon av kjemiske pro- dukter, mineralolje-, kull-, gummi- og plastprodukter | 3 288 | 3 155 | 3 753 | - | - | - | 1 | 1 | - |
| 10. Produksjon av mineralske pro- dukter | 1 429 | 1 609 | 1 563 | - | - | - | 3 | 3 | - |
| 11. Produksjon av metaller | 2 396 | 2 325 | 2 475 | - | - | - | 1 | 1 | - |
| 12. Bygging av fartøyer | 7 984 | 7 969 | 7 751 | - | - | - | 3 | 7 | - |
| 13. Produksjon av verkstedprodukter (ekskl. bygging av fartøyer, oljerigger mv.) | 6 080 | 6 688 | 7 859 | - | - | - | 7 | 6 | 3 |
| 131. Produksjon av olje igger mv. ... | 289 | 450 | 749 | - | - | - | - | - | - |
| 14. Industriproduksjon ellers | 905 | 1 103 | 1 264 | - | - | - | 2 | 1 | - |
| 15. Kraft- og vannforsyning | 1 121 | 1 255 | 1 382 | - | - | - | 67 | 60 | 29 |
| 16. Bygge- og anleggsvirksomhet | 5 599 | 6 567 | 8 400 | - | - | - | 8 | 9 | - |
| 161. Oljeboring på kontrakt- basis | 51 | 41 | 69 | - | - | - | - | - | - |
| 162. Annen bygge- og anleggs- virksomhet | 5 548 | 6 526 | 8 331 | - | - | - | 8 | 9 | - |
| 17. Varehandel | 21 721 | 24 164 | 27 918 | 158 | 16 | 61 | 32 | 33 | 5 |
| 18. Hotell- og restaurantdrift | 3 780 | 4 441 | 5 118 | - | - | - | 32 | 33 | 33 |
| 19. Utenriks sjøfart | 6 311 | 6 246 | 6 904 | - | - | - | - | - | - |
| 20. Transport, lagring, post og tele- kommunikasjoner (ekskl. utenriks sjøfart) | 5 121 | 6 031 | 7 302 | - | - | - | 1 015 | 1 090 | 1 132 |
| 201. Rørtransport | 12 | 27 | 20 | - | - | - | - | - | - |
| 202. Annen transport og lagring | 5 103 | 5 925 | 7 205 | - | - | - | 1 015 | 1 090 | 1 132 |
| 203. Post og telekommunika- sjoner | 6 | 79 | 77 | - | - | - | - | - | - |
| 21. Finansiering, eiendomsdrift og forretningsmessig tjenesteyting | 12 921 | 16 052 | 22 182 | - | - | - | 88 | 99 | 163 |
| 211. Investerings- og holding- selskaper mv. | 824 | 943 | 2 009 | - | - | - | - | - | - |
| 212. Utleie av boligbygg og andre bygg | 8 360 | 10 453 | 14 024 | - | - | - | 88 | 99 | 163 |
| 213. Forretningsmessig tjeneste- yting | 3 737 | 4 656 | 6 149 | - | - | - | - | - | - |
| 22. Offentlig, sosial og privat tjenesteyting | 6 034 | 6 789 | 7 971 | - | - | - | 61 | 66 | 36 |

¹ Låntakersektorene Statsforetak, Private ikke-personlige foretak, Personlige foretak og Personlig næringsdrivende. Ihendehaverobligasjonslån, utlån etter lisens og utlån i norske kroner til oljevirk-
somhet er ikke medregnet. ² For engelsk oversettelse, se vedlegg 2.

Loans from financial institutions to enterprises¹ and self-employed, by lender sector and borrower industry. 31 December 1982 - 1984. Million kroner

| Forretningsbanker Commercial banks | | | Sparebanker Savings banks | | | Statsbanker State banks | | | Private kreditforetak Private credit enterprises | | | |
|---------------------------------------|--------|--------|------------------------------|--------|--------|----------------------------|--------|--------|---|--------|--------|------|
| 1982 | 1983 | 1984* | 1982 | 1983 | 1984* | 1982 | 1983 | 1984* | 1982 | 1983 | 1984* | |
| 31 901 | 32 680 | 41 917 | 17 970 | 20 112 | 24 205 | 19 037 | 20 115 | 22 548 | 28 119 | 32 566 | 36 451 | |
| 1 141 | 1 188 | 1 293 | 4 696 | 5 116 | 5 553 | 6 447 | 6 792 | 7 096 | 1 610 | 1 950 | 2 261 | 01. |
| 557 | 616 | 898 | 428 | 512 | 741 | 1 834 | 1 922 | 2 020 | 65 | 71 | 85 | 02. |
| 259 | 232 | 424 | 126 | 124 | 119 | 700 | 739 | 753 | 34 | 40 | 33 | 03. |
| 67 | 62 | 113 | 10 | 16 | 9 | - | - | - | 8 | 10 | 6 | 031. |
| 192 | 170 | 311 | 116 | 108 | 110 | 700 | 739 | 753 | 26 | 30 | 27 | 032. |
| 7 966 | 7 798 | 9 479 | 2 346 | 2 354 | 2 899 | 7 189 | 7 679 | 9 373 | 12 665 | 13 474 | 13 309 | |
| 1 378 | 1 433 | 1 619 | 660 | 640 | 808 | 1 356 | 1 535 | 1 669 | 1 288 | 1 425 | 1 594 | 04. |
| 430 | 355 | 366 | 107 | 98 | 107 | 246 | 254 | 275 | 149 | 187 | 222 | 05. |
| 906 | 917 | 1 021 | 470 | 465 | 575 | 889 | 965 | 1 111 | 547 | 544 | 574 | 06. |
| 676 | 650 | 835 | 19 | 31 | 36 | 777 | 803 | 865 | 194 | 198 | 222 | 07. |
| 504 | 540 | 654 | 129 | 155 | 207 | 156 | 170 | 268 | 353 | 385 | 468 | 08. |
| 865 | 698 | 1 037 | 84 | 90 | 130 | 762 | 771 | 885 | 573 | 591 | 573 | 09. |
| 339 | 339 | 408 | 151 | 138 | 174 | 391 | 441 | 449 | 267 | 289 | 273 | 10. |
| 533 | 527 | 548 | 30 | 45 | 39 | 839 | 866 | 1 013 | 398 | 366 | 338 | 11. |
| 670 | 624 | 954 | 146 | 157 | 204 | 523 | 560 | 809 | 6 495 | 6 490 | 5 652 | 12. |
| 1 460 | 1 514 | 1 773 | 468 | 466 | 525 | 1 105 | 1 154 | 1 800 | 2 110 | 2 435 | 2 574 | 13. |
| 67 | 43 | 88 | 4 | 1 | 18 | - | - | - | 176 | 384 | 607 | 131. |
| 138 | 158 | 176 | 78 | 68 | 76 | 145 | 160 | 229 | 115 | 180 | 212 | 14. |
| 101 | 70 | 175 | 121 | 104 | 142 | 608 | 618 | 593 | 59 | 75 | 71 | 15. |
| 2 226 | 2 490 | 3 557 | 1 685 | 1 837 | 2 182 | 64 | 69 | 166 | 584 | 779 | 897 | 16. |
| 28 | 21 | 43 | 2 | 1 | 3 | - | - | - | 1 | - | - | 161. |
| 2 198 | 2 469 | 3 514 | 1 683 | 1 836 | 2 179 | 64 | 69 | 166 | 583 | 779 | 897 | 162. |
| 10 246 | 10 236 | 11 930 | 3 371 | 3 914 | 4 547 | 162 | 172 | 185 | 3 286 | 4 274 | 5 107 | 17. |
| 815 | 895 | 1 015 | 694 | 730 | 878 | 891 | 936 | 918 | 936 | 1 264 | 1 601 | 18. |
| 512 | 453 | 908 | 16 | 12 | 15 | - | - | - | 5 627 | 5 699 | 5 866 | 19. |
| 1 843 | 1 985 | 2 504 | 1 201 | 1 274 | 1 765 | 75 | 108 | 114 | 346 | 555 | 566 | 20. |
| 1 | 16 | 3 | 2 | 1 | 2 | - | - | - | 7 | 9 | 13 | 201. |
| 1 841 | 1 968 | 2 500 | 1 198 | 1 272 | 1 762 | 75 | 108 | 114 | 339 | 546 | 553 | 203. |
| 1 | 1 | 1 | 1 | 1 | 1 | - | - | - | 0 | 0 | - | 204. |
| 3 825 | 4 332 | 6 947 | 1 667 | 2 188 | 3 081 | 574 | 597 | 685 | 2 446 | 3 753 | 5 829 | 21. |
| 567 | 347 | 1 348 | 40 | 101 | 118 | - | - | - | 18 | 70 | 127 | 211. |
| 1 998 | 2 401 | 3 075 | 1 154 | 1 489 | 2 163 | 544 | 571 | 636 | 2 028 | 2 949 | 4 740 | 212. |
| 1 260 | 1 584 | 2 524 | 473 | 598 | 800 | 30 | 26 | 49 | 400 | 734 | 962 | 213. |
| 2 410 | 2 385 | 2 787 | 1 619 | 1 947 | 2 283 | 493 | 483 | 645 | 461 | 632 | 826 | 22. |

¹ Borrower sectors State enterprises, Private non-personal enterprises and Personal enterprises and Self-employed. Excluding bearer bond loans, foreign loans as per licence and loans in Norwegian kroner to oil activity. ² For English translation, see annex 2.

Tabell 25 (forts.). Utlån fra finansinstitusjoner til foretak¹ og personlig næringsdrivende, etter långiversektor og låntakernæring. 31. desember 1982 - 1984. Mill.kr Loans from financial institutions to enterprises¹ and self-employed, by lender sector and borrower industry. 31 December 1982 - 1984. Million kroner

| Låntakernæring ² | Private finansierings- ringselskaper ³ Private financial companies ³ | | | Livsforsikrings- selskaper mv. ⁴ Life insurance companies etc. ⁴ | | | Skadeforsikrings- selskaper Non-life insurance companies | | |
|---|---|-------|--------|---|-------|-------|---|-------|-------|
| | 1982 | 1983 | 1984* | 1982 | 1983 | 1984* | 1982 | 1983 | 1984 |
| Statlige og private foretak og personlig næringsdrivende, næringsgruppert | 7 073 | 9 589 | 10 723 | 8 108 | 9 060 | 9 903 | 2 972 | 3 227 | 3 285 |
| 01. Jordbruk og skogbruk | 169 | 236 | 293 | 16 | 24 | 31 | 85 | 82 | 78 |
| 02. Fiske og fangst | 7 | 8 | 11 | 12 | 11 | 12 | 69 | 78 | 84 |
| 03. Oljeutvinning og bergverksdrift | 41 | 132 | 170 | 25 | 37 | 45 | 40 | 38 | 43 |
| 031. Utvinning av rødt og naturgass | 20 | 115 | 115 | 11 | 10 | 9 | 36 | 35 | 39 |
| 032. Annen bergverksdrift | 21 | 17 | 55 | 14 | 27 | 36 | 4 | 3 | 4 |
| Industri i alt | 1 490 | 1 790 | 1 977 | 2 982 | 3 131 | 3 271 | 1 034 | 1 036 | 963 |
| 04. Produksjon av næringsmidler, drikkevarer og tobakksvarer | 102 | 117 | 173 | 265 | 340 | 434 | 276 | 243 | 208 |
| 05. Produksjon av tekstilvarer, beklædningsvarer, lær og lærvarer | 75 | 72 | 75 | 69 | 60 | 55 | 35 | 33 | 21 |
| 06. Produksjon av trevarer | 149 | 155 | 147 | 101 | 95 | 102 | 150 | 140 | 121 |
| 07. Treforedling | 117 | 130 | 171 | 167 | 158 | 155 | 66 | 81 | 80 |
| 08. Grafisk produksjon og forlagsvirksomhet | 263 | 344 | 317 | 204 | 215 | 256 | 45 | 49 | 49 |
| 09. Produksjon av kjemiske produkter, mineralolje-, kull-, gummi- og plastprodukter | 239 | 279 | 304 | 677 | 650 | 725 | 87 | 75 | 99 |
| 10. Produksjon av mineraliske produkter .. | 48 | 108 | 108 | 184 | 233 | 120 | 46 | 58 | 31 |
| 11. Produksjon av metaller | 99 | 79 | 131 | 436 | 379 | 343 | 60 | 62 | 63 |
| 12. Bygging av fartøyer | 21 | 15 | 22 | 71 | 62 | 62 | 55 | 54 | 48 |
| 13. Produksjon av verkstedprodukter (ekskl. bygging av fartøyer, oljerigger mv.) | 179 | 211 | 255 | 631 | 779 | 849 | 120 | 123 | 80 |
| 131. Produksjon av oljerigger mv. | 41 | 20 | 26 | 0 | 0 | 9 | 1 | 2 | 1 |
| 14. Industriproduksjon ellers | 157 | 260 | 248 | 177 | 160 | 161 | 93 | 116 | 162 |
| 15. Kraft- og vannforsyning | 65 | 1 | 7 | 78 | 308 | 324 | 22 | 19 | 41 |
| 16. Bygge- og anleggsvirksomhet | 703 | 985 | 1 097 | 139 | 162 | 211 | 190 | 236 | 290 |
| 161. Oljeboring på kontraktbasis ... | 18 | 15 | 21 | 2 | 4 | 2 | - | - | - |
| 162. Annen bygge- og anleggsvirksomhet | 685 | 970 | 1 076 | 137 | 158 | 209 | 190 | 236 | 290 |
| 17. Varehandel | 2 953 | 3 783 | 4 200 | 1 039 | 1 189 | 1 354 | 474 | 547 | 529 |
| 18. Hotell- og restaurantdrift | 170 | 290 | 379 | 156 | 200 | 204 | 86 | 93 | 90 |
| 19. Utenriks sjøfart | 59 | 12 | 20 | 54 | 42 | 42 | 43 | 28 | 53 |
| 20. Transport, lagring, post og telekommunikasjoner (ekskl. utenriks sjøfart) | 317 | 563 | 641 | 197 | 276 | 398 | 127 | 180 | 182 |
| 201. Rørtransport | 2 | 1 | 2 | - | - | - | - | - | - |
| 202. Annen transport og lagring | 315 | 490 | 577 | 193 | 272 | 387 | 127 | 179 | 180 |
| 203. Post og telekommunikasjoner ... | - | 72 | 62 | 4 | 4 | 11 | 0 | 1 | 2 |
| 21. Finansiering, eiendomsdrift og forretningsmessig tjenesteyting | 962 | 1 376 | 1 482 | 2 665 | 2 924 | 3 170 | 694 | 783 | 825 |
| 211. Investerings- og holding-selskaper mv. | 56 | 29 | 16 | 76 | 314 | 319 | 67 | 82 | 81 |
| 212. Utleie av boligbygg og andre bygg | 215 | 479 | 506 | 2 019 | 2 067 | 2 273 | 314 | 398 | 468 |
| 213. Forretningsmessig tjenesteyting | 691 | 868 | 960 | 570 | 543 | 578 | 313 | 303 | 276 |
| 22. Offentlig, sosial og privat tjenesteyting | 137 | 413 | 446 | 745 | 756 | 841 | 108 | 107 | 107 |

¹ Se note 1, side 62. ² Se note 2, side 62. ³ Medregnet leasing, som utgjorde 4 040 mill.kr i 1982, 6 350 mill.kr i 1983 og 7 333 mill.kr i 1984. ⁴ Omfatter også anslag for private og kommunale pensjonskasser og -fond og dessuten FTP.

¹ See note 1, page 63. ² See note 2, page 63. ³ Including leasing, which amounted to 4 040 million kroner in 1982, 6 350 million kroner in 1983 and 7 333 million kroner in 1984. ⁴ Including also estimates for private and municipal pension offices and the FTP.

Tabell 26 (forts.). Kreditter knyttet til diskonterte avbetalingskontrakter, etter vareslag og långiversektor. 1983 - 1. halvår 1985. Mill.kr Loans for hire-purchase contracts, by category of goods and lender sector. 1983 - 1st half year 1985. Million kroner

| Vareslag og långiversektor | 1985 | |
|---|-------|-------|
| | 31.3. | 30.6. |
| A. Utestående lån i alt | 2 259 | 2 347 |
| B. Etter vareslag | | |
| 1. Møbler og innredning | 90 | 86 |
| 2. Elektriske husholdningsartikler | 29 | 29 |
| 3. Elektroniske apparater og utstyr | 150 | 141 |
| 4. Personbiler i alt | 736 | 772 |
| a. Nye | 323 | 358 |
| b. Brukte | 413 | 414 |
| 5. Andre biler i alt | 474 | 478 |
| a. Nye | 277 | 279 |
| b. Brukte | 197 | 199 |
| 6. Andre motorkjøretøyer | 171 | 167 |
| 7. Campingvogner | 85 | 93 |
| 8. Lystbåter mv. | 17 | 19 |
| 9. Bolig- og fritidshus | 16 | 9 |
| 10. Produksjonsutstyr | 327 | 387 |
| 11. Annet | 164 | 166 |
| C. Etter långiversektor | | |
| Forretningsbanker | 809 | 736 |
| Sparebanker | 218 | 199 |
| Private finansieringsselskaper | 1 232 | 1 412 |

Tabell 27. Åpnede konkurser og akkordforhandlinger. Månedstall. 1983 - 1985 Bankruptcy proceedings and compositions. Monthly figures. 1983 - 1985

| Måned Month | 1983 | | 1984 | | 1985 | |
|---------------------------|--|--|----------------|--------------------------|----------------|--------------------------|
| | Konkurser Bankruptcy proceedings | Akkordfor- handlinger Compositions | Kon- kurser | Akkordfor- handlinger | Kon- kurser | Akkordfor- handlinger |
| Hele året The whole year | 1 236 | 86 | 1 304 | 54 | 1 340 | 41 |
| Januar January | 104 | 6 | 105 | 5 | 98 | 3 |
| Februar February | 112 | 8 | 128 | 7 | 114 | 2 |
| Mars March | 88 | 7 | 124 | 6 | 157 | 5 |
| April April | 102 | 9 | 97 | 6 | 110 | 1 |
| Mai May | 95 | 5 | 101 | 4 | 100 | 7 |
| Juni June | 115 | 10 | 119 | 3 | 100 | 2 |
| Juli July | 75 | 4 | 93 | 4 | 82 | 1 |
| August August | 80 | 6 | 100 | 1 | 91 | 3 |
| September September | 122 | 5 | 110 | 6 | 120 | 5 |
| Oktober October | 115 | 8 | 124 | 4 | 130 | 7 |
| November November | 125 | 8 | 124 | 3 | 135 | 2 |
| Desember December | 103 | 10 | 79 | 5 | 103 | 3 |

Tabell 28. Åpnede konkurser etter kvartal. Fylke. 1983 - 1985 Bankruptcy proceedings by quarter. County. 1983 - 1985

| Fylke County | 1983 | 1984 | | | | | | 1985 | | | |
|--------------------------|-------|----------------|-----------------------------------|-----------|-----------|-----------|-------|-----------|-----------|-----------|-----------|
| | | I alt Total | 1. kvar- tal 1st quarter | 2. kv. | 3. kv. | 4. kv. | I alt | 1. kv. | 2. kv. | 3. kv. | 4. kv. |
| I alt Total | 1 236 | 1 304 | 357 | 317 | 303 | 327 | 1 340 | 369 | 310 | 293 | 368 |
| 1. Østfold | 78 | 56 | 11 | 17 | 13 | 15 | 41 | 7 | 12 | 16 | 6 |
| 2. Akershus | 106 | 118 | 26 | 34 | 31 | 27 | 159 | 29 | 42 | 24 | 64 |
| 3. Oslo | 258 | 265 | 73 | 59 | 73 | 60 | 250 | 61 | 66 | 52 | 71 |
| 4. Hedmark | 52 | 66 | 24 | 16 | 10 | 16 | 70 | 19 | 17 | 13 | 21 |
| 5. Oppland | 47 | 42 | 12 | 10 | 8 | 12 | 53 | 23 | 7 | 11 | 12 |
| 6. Buskerud | 89 | 74 | 20 | 17 | 12 | 25 | 73 | 24 | 15 | 15 | 19 |
| 7. Vestfold | 46 | 56 | 18 | 19 | 12 | 7 | 58 | 23 | 10 | 12 | 13 |
| 8. Telemark | 56 | 53 | 17 | 9 | 16 | 11 | 50 | 16 | 10 | 13 | 11 |
| 9. Aust-Agder | 18 | 16 | 6 | 5 | 2 | 3 | 17 | 4 | 5 | 5 | 3 |
| 10. Vest-Agder | 28 | 33 | 8 | 2 | 9 | 14 | 21 | 5 | 7 | 3 | 6 |
| 11. Rogaland | 44 | 44 | 9 | 8 | 15 | 12 | 63 | 20 | 13 | 20 | 10 |
| 12. Hordaland | 81 | 95 | 31 | 25 | 23 | 16 | 84 | 24 | 14 | 15 | 31 |
| 14. Sogn og Fjordane ... | 24 | 14 | 6 | 2 | 3 | 3 | 27 | 8 | 6 | 6 | 7 |
| 15. Møre og Romsdal ... | 80 | 94 | 27 | 22 | 22 | 23 | 68 | 21 | 12 | 15 | 20 |
| 16. Sør-Trøndelag | 59 | 75 | 23 | 20 | 10 | 22 | 78 | 26 | 25 | 8 | 19 |
| 17. Nord-Trøndelag | 34 | 48 | 13 | 17 | 11 | 7 | 33 | 9 | 8 | 8 | 8 |
| 18. Nordland | 58 | 66 | 12 | 13 | 11 | 30 | 89 | 23 | 20 | 25 | 21 |
| 19. Troms | 60 | 59 | 13 | 14 | 14 | 18 | 77 | 22 | 14 | 22 | 19 |
| 20. Finnmark | 18 | 30 | 8 | 8 | 8 | 6 | 29 | 5 | 7 | 10 | 7 |

Tabell 29. Åpnede konkurser og akkordforhandlinger, etter næring. Tinglyste utleggsforretninger.
1981 - 1985 Bankruptcy proceedings and compositions, by industry. Foreclosures.
1981 - 1985

| | 1981 | 1982 | 1983 | 1984 | 1985 |
|---|--------|--------|--------|--------|--------|
| A. Åpnede konkurser og akkordforhandlinger i alt ¹ | 840 | 996 | 1 256 | 1 344 | 1 368 |
| Jordbruk og skogbruk | - | 7 | 6 | 4 | 17 |
| Fiske og fangst | 1 | 1 | - | 2 | - |
| Oljeutvinning og bergverksdrift | 4 | 4 | 1 | 7 | 5 |
| Utvinning av råolje og naturgass | - | - | - | - | - |
| Bergverksdrift | 4 | 4 | 1 | 7 | 5 |
| Industri i alt | 118 | 162 | 181 | 183 | 186 |
| Produksjon av næringsmidler, drikkevarer og tobakksvarer | 14 | 22 | 31 | 24 | 26 |
| Produksjon av tekstilvarer, bekledningsvarer, lær og lærvarer | 9 | 20 | 17 | 19 | 18 |
| Produksjon av trevarer | 21 | 27 | 30 | 27 | 33 |
| Treforedling | - | 2 | - | 1 | 1 |
| Grafisk produksjon og forlagsvirksomhet | 12 | 15 | 17 | 24 | 25 |
| Produksjon av kjemiske produkter, mineralolje-, kull-, gummi- og plastprodukter | 4 | 5 | 8 | 8 | 6 |
| Produksjon av mineralske produkter | 2 | 4 | 8 | 7 | 9 |
| Produksjon av metaller | 1 | 1 | - | 1 | 1 |
| Produksjon av oljerigger mv. | - | 1 | 1 | 1 | - |
| Bygging av fartøyer | 13 | 19 | 21 | 14 | 15 |
| Produksjon av verkstedprodukter (ekskl. bygging av fartøyer) | 39 | 43 | 45 | 52 | 49 |
| Industriproduksjon ellers | 3 | 3 | 3 | 5 | 3 |
| Kraft- og vannforsyning | - | - | - | - | - |
| Bygge- og anleggsvirksomhet | 132 | 153 | 205 | 221 | 232 |
| Oljeboring på kontraktbasis | - | - | - | 1 | - |
| Annen bygge- og anleggsvirksomhet | 132 | 153 | 205 | 220 | 232 |
| Varehandel | 214 | 285 | 398 | 443 | 447 |
| Engros- og agenturhandel | 75 | 88 | 126 | 144 | 155 |
| Detaljhandel | 139 | 197 | 272 | 299 | 292 |
| Hotell- og restaurantdrift | 29 | 40 | 48 | 56 | 55 |
| Utenriks sjøfart | 3 | 2 | 2 | 3 | 9 |
| Transport, lagring, post og telekommunikasjoner (ekskl. utenriks sjøfart) | 70 | 78 | 123 | 127 | 118 |
| Rørtransport | - | - | - | - | - |
| Annen transport og lagring | 70 | 78 | 123 | 127 | 118 |
| Post og telekommunikasjoner | - | - | - | - | - |
| Finansiering, eiendomsdrift og forretningsmessig tjenesteyting | 23 | 34 | 41 | 46 | 50 |
| Investerings- og holdingselskaper mv. | - | 3 | 1 | 1 | 2 |
| Utleie av boligbygg og andre bygg | 5 | 4 | 10 | 6 | 5 |
| Forretningsmessig tjenesteyting | 18 | 27 | 30 | 39 | 43 |
| Offentlig, sosial og privat tjenesteyting | 30 | 53 | 56 | 71 | 57 |
| Uoppgitt | 216 | 177 | 195 | 181 | 192 |
| B. Tinglyste utleggsforretninger Foreclosures | 23 469 | 25 595 | 23 516 | 21 513 | 18 458 |

¹ Konkurser etter forutgående akkordforhandlinger er trukket fra. For engelsk oversettelse, se vedlegg 2.

¹ Bankruptcy proceedings after previous compositions are deducted. For English translation, see annex 2.

Tabell 30. Åpnede konkurser etter sysselsettingsgruppe/omsetningsgruppe og næring¹. 1984 og 1985
 Bankruptcy proceedings by group of employment/turnover and by industry¹. 1984 and 1985

| Næring Industry | Tallet på foretak Number of enter- prises | Sysselsettings- grupper Groups of employment | | | Omsetningsgrupper (1 000 kr) Turnover | | | |
|---|---|---|-------|------------------------------|---|---------------|-----------------|------------------------------------|
| | | 0-9 | 10-49 | 50 og over and over | 0- 499 | 500- 1 999 | 2 000- 4 999 | 5 000 og over and over |
| Tallet på foretak Number of enterprises | | | | | | | | |
| 1984 | | | | | | | | |
| I ALT | 1 304 | 1 167 | 119 | 18 | 793 | 258 | 139 | 114 |
| Jordbruk, skogbruk og fiske | 6 | .. | .. | .. | .. | .. | .. | .. |
| Oljeutvinning og bergverksdrift | 6 | 3 | 3 | - | 2 | 1 | 2 | 1 |
| Industri i alt | 170 | 111 | 47 | 12 | 62 | 39 | 34 | 35 |
| Produksjon av næringsmidler, drikke- varer og tobakksvarer | 23 | 14 | 9 | - | 8 | 3 | 4 | 8 |
| Produksjon av tekstilvarer, bekled- ningsvarer, lær og lærvarer | 16 | 6 | 6 | 4 | 4 | 3 | 4 | 5 |
| Produksjon av trevarer og trefor- edling | 26 | 14 | 11 | 1 | 4 | 6 | 10 | 6 |
| Grafisk produksjon og forlagsvirk- somhet | 23 | 20 | 2 | 1 | 10 | 8 | 4 | 1 |
| Produksjon av kjemiske produkter, mineralolje-, kull-, gummi- og plastprodukter, mineraler og metaller | 14 | 10 | 2 | 2 | 5 | 4 | 1 | 4 |
| Bygging av fartøyer | 13 | 3 | 8 | 2 | 2 | - | 6 | 5 |
| Produksjon av verkstedprodukter (ekskl. bygging av fartøyer) | 50 | 40 | 8 | 2 | 25 | 15 | 4 | 6 |
| Industriproduksjon ellers | 5 | 4 | 1 | - | 4 | - | 1 | - |
| Bygge- og anleggsvirksomhet | 215 | 189 | 24 | 2 | 140 | 37 | 18 | 20 |
| Varehandel | 427 | 404 | 21 | 2 | 194 | 122 | 65 | 46 |
| Engros- og agenturhandel | 142 | 128 | 12 | 2 | 63 | 35 | 19 | 25 |
| Detaljhandel | 285 | 276 | 9 | - | 131 | 87 | 46 | 21 |
| Hotell- og restaurantdrift | 55 | 43 | 12 | - | 27 | 17 | 7 | 4 |
| Utenriks sjøfart | 3 | .. | .. | .. | .. | .. | .. | .. |
| Transport og lagring (inkl. innenriks sjøfart) | 126 | 123 | 2 | 1 | 102 | 18 | 4 | 2 |
| Finansiering, eiendomsdrift og forret- ningsmessig tjenesteyting, invest- rings- og holdingselskaper mv. | 44 | 42 | 2 | - | 33 | 7 | 3 | 1 |
| Av dette | | | | | | | | |
| Forretningsmessig tjenesteyting | 37 | 35 | 2 | - | 26 | 7 | 3 | 1 |
| Offentlig, sosial og privat tjeneste- yting | 69 | 61 | 7 | 1 | 43 | 15 | 6 | 5 |
| Uoppgitt | 183 | 183 | .. | .. | .. | .. | .. | .. |

¹ Oppgavene over sysselsetting og omsetning refererer seg vanligvis til det siste normale driftsår. Posten Uoppgitt gjelder foretak som det ikke har vært mulig å identifisere gjennom Byråets Bedrifts- og foretaksregister. For engelsk tekst i forspalten, se vedlegg 2.

¹ The employment and turnover figures usually refer to the last normal year of accounting. The item Unknown refers to enterprises and private persons, which it has not been possible to identify through the Register of Establishments. For English translation of text column, see annex 2.

Tabell 30 (forts.). Åpnede konkurser etter sysselsettingsgruppe/omsetningsgruppe og næring¹. 1984 og 1985 Bankruptcy proceedings by group of employment/turnover and by industry¹. 1984 and 1985

| Næring | Tallet på foretak | Sysselsettingsgrupper | | | Omsetningsgrupper (1 000 kr) | | | |
|--|-------------------|-----------------------|-------|------------|------------------------------|-----------|-------------|---------------|
| | | 0-9 | 10-49 | 50 og over | 0-499 | 500-1 999 | 2 000-4 999 | 5 000 og over |
| Tallet på foretak | | | | | | | | |
| 1985 | | | | | | | | |
| I ALT..... | 1 340 | 1 208 | 110 | 22 | 855 | 234 | 133 | 118 |
| Jordbruk, skogbruk og fiske | 17 | .. | .. | .. | .. | .. | .. | .. |
| Oljeutvinning og bergverksdrift | 5 | 5 | - | - | 2 | 1 | 1 | 1 |
| Industri i alt | 176 | 115 | 49 | 12 | 72 | 38 | 30 | 36 |
| Produksjon av næringsmidler, drikkevarer og tobakksvarer | 24 | 14 | 8 | 2 | 5 | 10 | 2 | 7 |
| Produksjon av tekstilvarer, bekledningsvarer, lær og lærvarer | 17 | 6 | 9 | 2 | 3 | 6 | 5 | 3 |
| Produksjon av trevarer og treforedling | 33 | 19 | 12 | 2 | 10 | 7 | 5 | 11 |
| Grafisk produksjon og forlagsvirksomhet | 25 | 18 | 6 | 1 | 13 | 3 | 5 | 4 |
| Produksjon av kjemiske produkter, mineralolje-, kull-, gummi- og plastprodukter, mineraler og metaller | 15 | 11 | 4 | - | 8 | 1 | 4 | 2 |
| Bygging av fartøyer | 13 | 7 | 1 | 5 | 5 | 1 | 1 | 6 |
| Produksjon av verkstedprodukter (ekskl. bygging av fartøyer) | 46 | 37 | 9 | - | 26 | 9 | 8 | 3 |
| Industriproduksjon ellers | 3 | 3 | - | - | 2 | 1 | - | - |
| Bygge- og anleggsvirksomhet | 229 | 194 | 29 | 6 | 150 | 35 | 21 | 23 |
| Varehandel | 438 | 421 | 16 | 1 | 226 | 109 | 54 | 49 |
| Engros- og agenturhandel | 153 | 143 | 10 | - | 87 | 29 | 15 | 22 |
| Detaljhandel | 285 | 278 | 6 | 1 | 139 | 80 | 39 | 27 |
| Hotell- og restaurantdrift | 55 | 43 | 11 | 1 | 28 | 12 | 12 | 3 |
| Utenriks sjøfart | 9 | .. | .. | .. | .. | .. | .. | .. |
| Transport og lagring (inkl. innenriks sjøfart) | 117 | 116 | 1 | - | 92 | 17 | 6 | 2 |
| Finansiering, eiendomsdrift og forretningsmessig tjenesteyting, investerings- og holdingselskaper mv. | 50 | 48 | 1 | 1 | 41 | 3 | 5 | 1 |
| Av dette | | | | | | | | |
| Forretningsmessig tjenesteyting | 43 | 41 | 1 | 1 | 34 | 3 | 5 | 1 |
| Offentlig, sosial og privat tjenesteyting | 57 | 54 | 2 | 1 | 36 | 17 | 4 | - |
| Uoppgitt | 187 | .. | .. | .. | .. | .. | .. | .. |

¹ Se note 1, side 69.

¹ See note 1, page 69.

Tabell 31. Åpnede konkurser. Tallet på foretak, sysselsatte og omsetningsverdi, etter næring¹. Prosent. 1984 og 1985 Bankruptcy proceedings. Number of enterprises, employment and value of turnover, by industry¹. Per cent. 1984 and 1985

| Næring Industry | 1984 | | | | 1985 | | | |
|--|--|---------------------|------------------------------|--|-------------------|---------|------------------|---------------------------|
| | Tallet på foretak Number of enterprises | | Syssel- satte Employed | Omset- nings- verdi Value of turn- over | Tallet på foretak | | Syssel- satte | Omset- nings- verdi |
| | I alt Total | Prosent Per cent | Prosent | Prosent | I alt | Prosent | Prosent | Prosent |
| I ALT | 1 304 | 100 | 100 | 100 | 1 340 | 100 | 100 | 100 |
| Jordbruk, skogbruk og fiske | 6 | 0,5 | .. | .. | 17 | 1,2 | .. | .. |
| Oljeutvinning og bergverksdrift | 6 | 0,5 | 1,1 | 0,5 | 5 | 0,4 | 0,1 | 0,3 |
| Industri i alt | 170 | 13,0 | 45,6 | 31,0 | 176 | 13,1 | 45,6 | 43,5 |
| Produksjon av næringsmidler, drikkevarer og tobakksvarer | 23 | 1,8 | 4,3 | 4,8 | 24 | 1,8 | 6,8 | 9,2 |
| Produksjon av tekstilvarer, bekleddingsvarer, lær og lærvarer | 16 | 1,2 | 9,3 | 5,2 | 17 | 1,3 | 5,8 | 1,9 |
| Produksjon av trevarer og treforedling | 26 | 1,9 | 6,4 | 5,3 | 33 | 2,5 | 9,0 | 8,6 |
| Grafisk produksjon og forlagsvirksomhet | 23 | 1,8 | 3,7 | 1,4 | 25 | 1,9 | 3,6 | 1,8 |
| Produksjon av kjemiske produkter, mineralolje-, kull-, gummi-, plastprodukter, mineraler og metaller | 14 | 1,1 | 4,0 | 2,7 | 15 | 1,1 | 1,7 | 1,4 |
| Bygging av fartøyer .. | 13 | 1,0 | 5,3 | 3,0 | 13 | 1,0 | 14,4 | 18,2 |
| Produksjon av verkstedprodukter (ekskl. bygging av fartøyer) . | 50 | 3,8 | 12,0 | 8,4 | 46 | 3,3 | 4,2 | 2,4 |
| Industriproduksjon ellers | 5 | 0,4 | 0,3 | 0,2 | 3 | 0,2 | 0,1 | 0,0 |
| Bygge- og anleggsvirksomhet | 215 | 16,5 | 16,4 | 14,4 | 229 | 17,1 | 22,9 | 16,6 |
| Varehandel | 427 | 32,7 | 21,6 | 39,1 | 438 | 32,7 | 17,0 | 30,1 |
| Engros- og agenturhandel | 142 | 10,9 | 9,5 | 19,3 | 153 | 11,4 | 7,1 | 15,1 |
| Detailhandel | 285 | 21,8 | 12,1 | 19,8 | 285 | 21,3 | 9,9 | 15,0 |
| Hotell- og restaurantdrift | 55 | 4,2 | 5,0 | 2,9 | 55 | 4,1 | 5,2 | 2,8 |
| Utenriks sjøfart | 3 | 0,2 | .. | .. | 9 | 0,7 | .. | .. |
| Transport og lagring (inkl. innenriks sjøfart) | 126 | 9,7 | 4,0 | 4,9 | 117 | 8,7 | 2,4 | 2,3 |
| Finansiering, eiendomsdrift og forretningsmessig tjenesteyting, investerings- og holdingselskaper mv. | 44 | 3,4 | 1,3 | 1,1 | 50 | 3,7 | 2,1 | 1,2 |
| Av dette | | | | | | | | |
| Forretningsmessig tjenesteyting | 37 | 2,8 | 1,2 | 1,1 | 43 | 3,2 | 2,1 | 1,2 |
| Offentlig, sosial og privat tjenesteyting ... | 69 | 5,3 | 4,7 | 5,9 | 57 | 4,3 | 4,1 | 1,1 |
| Uoppgitt | 183 | 14,0 | .. | .. | 187 | 14,0 | .. | .. |

¹ Se note 1, side 69.

¹ See note 1, page 69.

Tabell 32. Åpnede konkurser i varehandel, etter kvartal. Fylke. 1984 og 1985 Bankruptcy proceedings in wholesale and retail trade, by quarter. County. 1984 and 1985

| Fylke County | 1984 | | | | | 1985 | | | | |
|------------------------|----------------|-------------------------|-------|-------|-------|-------|-------|-------|-------|-------|
| | I alt Total | 1.kv. 1st quarter | 2.kv. | 3.kv. | 4.kv. | I alt | 1.kv. | 2.kv. | 3.kv. | 4.kv. |
| I ALT | 427 | 113 | 110 | 104 | 100 | 438 | 121 | 91 | 109 | 117 |
| Østfold | 21 | 4 | 7 | 6 | 4 | 17 | 3 | 2 | 9 | 3 |
| Akershus | 26 | 6 | 6 | 9 | 5 | 45 | 10 | 12 | 9 | 14 |
| Oslo | 91 | 27 | 20 | 28 | 16 | 79 | 16 | 15 | 20 | 28 |
| Hedmark | 17 | 5 | 5 | 4 | 3 | 14 | 4 | 2 | 2 | 6 |
| Oppland | 15 | 5 | 3 | 2 | 5 | 21 | 8 | 4 | 3 | 6 |
| Buskerud | 23 | 2 | 8 | 3 | 10 | 20 | 10 | 4 | 4 | 2 |
| Vestfold | 14 | 6 | 6 | 1 | 1 | 15 | 3 | 3 | 3 | 6 |
| Telemark | 17 | 9 | 3 | 4 | 1 | 19 | 5 | 2 | 7 | 5 |
| Aust-Agder | 3 | 1 | - | 1 | 1 | 10 | 3 | 2 | 4 | 1 |
| Vest-Agder | 13 | 2 | 1 | 5 | 5 | 8 | 1 | 3 | - | 4 |
| Rogaland | 20 | 4 | 5 | 7 | 4 | 26 | 7 | 8 | 8 | 3 |
| Hordaland | 31 | 8 | 12 | 7 | 4 | 31 | 9 | 7 | 5 | 10 |
| Sogn og Fjordane | 5 | 1 | 2 | 1 | 1 | 7 | 3 | - | 2 | 2 |
| Møre og Romsdal | 25 | 6 | 3 | 7 | 9 | 22 | 7 | 4 | 4 | 7 |
| Sør-Trøndelag | 26 | 6 | 8 | 5 | 7 | 28 | 11 | 11 | 2 | 4 |
| Nord-Trøndelag | 18 | 7 | 7 | 1 | 3 | 11 | 2 | 3 | 3 | 3 |
| Nordland | 29 | 6 | 6 | 6 | 11 | 30 | 10 | 5 | 10 | 5 |
| Troms | 19 | 5 | 3 | 4 | 7 | 23 | 6 | 2 | 9 | 6 |
| Finnmark | 14 | 3 | 5 | 3 | 3 | 12 | 3 | 2 | 5 | 2 |

Tabell 33. Åpnede konkurser i varehandel. Tallet på foretak, sysselsatte og omsetningsverdi, etter næringsgruppe. Prosent. 1984 og 1985 Bankruptcy proceedings in wholesale and retail trade. Number of enterprises, employed and value of turnover, by industry group. Per cent. 1984 and 1985

| Næringsgruppe Industry group | 1984 | | | | 1985 | | | |
|--|--|----------|-----------------------------|--|-------------------|---------|-----------------|---------------------------|
| | Tallet på foretak Number of enterprises | | Sysse- satte Employed | Omset- nings- verdi Value of turn- over | Tallet på foretak | | Sysse- satte | Omset- nings- verdi |
| | I alt | Prosent | Prosent | Prosent | I alt | Prosent | Prosent | Prosent |
| | Total | Per cent | Prosent | Prosent | I alt | Prosent | Prosent | Prosent |
| 61-62 Varehandel i alt ¹ | 427 | 100,0 | 100,0 | 100,0 | 438 | 100,0 | 100,0 | 100,0 |
| 611- Engroshandel | 128 | 30,0 | 40,5 | 47,4 | 138 | 31,5 | 41,1 | 48,2 |
| 6111 Nærings- og nytelsesmidler | 15 | 3,5 | 5,2 | 7,4 | 15 | 3,4 | 5,8 | 10,8 |
| 6112 Beklednings- og tekstil- varer | 12 | 2,8 | 2,2 | 0,9 | 17 | 3,9 | 3,2 | 2,2 |
| 6113 Møbler og innbo | 4 | 0,9 | 1,1 | 0,9 | 8 | 1,8 | 1,3 | 2,0 |
| 6119 Konsumvarer ellers | 12 | 2,8 | 3,6 | 3,9 | 21 | 4,8 | 3,2 | 2,9 |
| 6121 Råvarer | 6 | 1,4 | 2,8 | 3,3 | 7 | 1,6 | 1,2 | 2,4 |
| 6122 Jernvarer og bygnings- artikler | 28 | 6,6 | 5,8 | 5,8 | 28 | 6,4 | 4,6 | 7,6 |
| 6123 Maskiner og utstyr | 43 | 10,1 | 17,8 | 2,32 | 39 | 8,9 | 15,5 | 14,1 |
| 6131 Motorkjøretøyer | 8 | 1,9 | 2,0 | 2,0 | 3 | 0,7 | 6,3 | 6,2 |
| 6132 Brensel og drivstoff | - | - | - | - | - | - | - | - |
| 614 Agenturhandel | 14 | 3,3 | 1,5 | 1,2 | 15 | 3,4 | 0,7 | 2,0 |
| 620 Detaljhandel | 285 | 66,7 | 58,0 | 51,4 | 285 | 65,1 | 58,2 | 49,8 |
| 6210 Varehushandel | - | - | - | - | - | - | - | - |
| 6221 Kolonialvarehandel | 54 | 12,6 | 13,1 | 13,0 | 71 | 16,2 | 16,6 | 16,6 |
| 6223- Kjøtt og kjøttvarer, fisk og vilt | 6 | 1,4 | 1,1 | 0,7 | 5 | 1,1 | 1,0 | 0,6 |
| 6224 | 6 | 1,4 | 1,1 | 0,7 | 5 | 1,1 | 1,0 | 0,6 |
| 6225 Bakervarer | 1 | 0,2 | 0,2 | 0,1 | - | - | - | - |
| 6226 Tobakk, sjokolade, frukt, iskrem | 10 | 2,3 | 1,6 | 1,0 | 11 | 2,5 | 0,6 | 0,2 |
| 6229 Nærings- og nytelsesmidler ellers | 5 | 1,2 | 0,5 | 0,3 | 1 | 0,2 | - | - |
| 6231 Skotøy | 2 | 0,5 | 0,2 | 0,1 | 3 | 0,7 | 0,6 | 0,6 |
| 6232- Dame-, herre- og barne- konfeksjon | 29 | 6,8 | 4,9 | 2,6 | 32 | 7,3 | 4,3 | 1,9 |
| 6233 | 29 | 6,8 | 4,9 | 2,6 | 32 | 7,3 | 4,3 | 1,9 |
| 6239 Beklednings- og tekstil- varer ellers | 16 | 3,8 | 3,4 | 1,6 | 7 | 1,6 | 0,4 | 0,1 |
| 6241 Møbler og tepper | 13 | 3,0 | 3,1 | 3,3 | 12 | 2,8 | 2,3 | 1,8 |
| 6242 Radio, fjernsyn, lamper og elektriske husholdnings- apparater | 20 | 4,7 | 3,5 | 3,0 | 18 | 4,1 | 9,1 | 6,9 |
| 6249 Innbo ellers | 3 | 0,7 | 0,2 | 0,1 | 2 | 0,5 | 0,4 | 0,1 |
| 6251- Jernvarer, kjøkkenutstyr, glass og stentøy | 2 | 0,5 | 0,2 | 0,1 | 5 | 1,1 | 1,9 | 1,5 |
| 6254 | 2 | 0,5 | 0,2 | 0,1 | 5 | 1,1 | 1,9 | 1,5 |
| 6252 Fargevarer og tapeter | 13 | 3,1 | 0,7 | 0,4 | 7 | 1,6 | 0,6 | 0,2 |
| 6253 Sportsutstyr | 15 | 3,5 | 1,5 | 1,5 | 18 | 4,1 | 1,9 | 2,1 |
| 6261 Ur, optiske artikler | 3 | 0,7 | 1,9 | 1,3 | 2 | 0,5 | - | - |
| 6262 Musikkinstrumenter, noter, video mv. | 15 | 3,5 | 1,8 | 1,4 | 16 | 3,7 | 1,3 | 0,8 |
| 6263 Gull- og sølvvarer | - | - | - | - | 1 | 0,2 | 0,1 | 0,1 |
| 6261 Film- og fotoartikler | 7 | 1,6 | 1,5 | 1,1 | 4 | 0,9 | 0,8 | 0,7 |
| 6271 Motorkjøretøyer, deler og rekvisita | 33 | 7,7 | 12,3 | 14,5 | 25 | 5,7 | 5,1 | 6,2 |
| 6272 Bensin og smøreoljer | 6 | 1,4 | 1,8 | 2,2 | 13 | 3,0 | 3,0 | 5,5 |
| 6291 Bøker og papir | 5 | 1,2 | 1,5 | 0,8 | 9 | 2,1 | 5,4 | 2,1 |
| 6292- | - | - | - | - | - | - | - | - |
| 6293 Apotekervarer og kosmetikk | - | - | - | - | 3 | 0,7 | - | - |
| 6294 Blomster og planter | 1 | 0,2 | 0,2 | 0,3 | 4 | 0,9 | 0,1 | 0,1 |
| 6295 Brensel | 1 | 0,2 | - | - | 1 | 0,2 | 0,4 | 0,3 |
| 6299 Andre varer | 25 | 5,9 | 2,8 | 2,0 | 15 | 3,4 | 2,3 | 1,4 |

¹ Engelsk oversettelse av forspalten er gitt i vedlegg 4.

¹ For English translation of text column, see annex 4.

Tabellforspalte på engelsk til tabellene 8 og 24
Table text column in English to the tables 8 and 24

| I alt | Total |
|-------------------------------------|---|
| Offentlig forvaltning | General government |
| 01. Statsforvaltningen | 01. Central government |
| 02. Trygdeforvaltningen | 02. Social security funds |
| 03. Kommuneforvaltningen | 03. Local government |
| 31. Fylkeskommuner | 31. Municipal county |
| 32. Kommuner | 32. Municipal |
| Finansinstitusjoner | Financial institutions |
| 04. Norges Bank | 04. Bank of Norway |
| 05. Postgiro og Postsparebanken | 05. Post Giro and Post Office Savings Bank |
| 06. Forretningsbanker | 06. Commercial banks |
| 07. Sparebanker | 07. Savings banks |
| 09. Statsbanker | 09. State banks |
| 10. Private kredittforetak | 10. Private credit enterprises |
| 101. Realkredittforetak | 101. Real estate enterprises |
| 102. Skipsfinansieringsforetak | 102. Ship financing enterprises |
| 103. Andre private kredittforetak | 103. Other private credit enterprises |
| 11. Private finansieringsselskaper | 11. Private financial companies |
| 12. Livsforsikringsselskaper mv. | 12. Life insurance companies etc. |
| 13. Skadeforsikringsselskaper | 13. Non-life insurance companies |
| Andre innenlandske sektorer | Other domestic sectors |
| 14. Statsforetak | 14. State enterprises |
| 141. Statens forretningsdrift | 141. Central government corporations |
| 142. Selvstendige statsforetak | 142. Central government unincorporation enterprises |
| 33. Kommuneforetak | 33. Municipal enterprises |
| 15. Private ikke-personlige foretak | 15. Private non-personal enterprises |
| 16. Personlige foretak | 16. Personal enterprises |
| 17. Personlig næringsdrivende | 17. Self-employed |
| 18. Lønnstakere o.l. | 18. Wage earners etc. |
| 20. Andre private sektorer | 20. Other private sectors |
| Utlandet | Foreign countries |

Tabellforspalte på engelsk til tabellene 9, 20, 22, 25, 29, 30 og 31
Table text column in English to the tables 9, 20, 22, 25, 29, 30 and 31

| Statlige og private foretak og personlig nærings- drivende, næringsgruppert | Government and private enterprises and self- employed, grouped by industry |
|--|---|
| 01. Jordbruk og skogbruk | 01. Agriculture and forestry |
| 02. Fiske og fangst | 02. Fishing, sealing and whaling |
| 03. Oljeutvinning og bergverksdrift | 03. Oil extraction, mining and quarrying |
| 031. Utvinning av råolje og natur- gass | 031. Crude petroleum and natural gas production |
| 032. Bergverksdrift | 032. Mining and quarrying |
| Industri i alt | Manufacturing, total |
| 04. Produksjon av næringsmidler, drikkevarer og tobakksvarer | 04. Manufacturing of food, beverages and tobacco |
| 05. Produksjon av tekstilvarer, beklednings- varer, lær og lærvarer | 05. Manufacturing of textiles, wearing apparel, leather and leather products |
| 06. Produksjon av trevarer | 06. Manufacturing of wood and wood products |
| 07. Treforedling | 07. Manufacturing of paper and paper products |
| 08. Grafisk produksjon og forlagsvirksomhet | 08. Printing, publishing and allied industries |
| 09. Produksjon av kjemiske produkter, mineral- olje-, kull-, gummi- og plastprodukter | 09. Manufacturing of chemicals, chemical petroleum, coal rubber and plastic products |
| 10. Produksjon av mineralske produkter | 10. Manufacture of mineral products |
| 11. Produksjon av metaller | 11. Manufacture of basic metals |
| 12. Bygging av fartøyer | 12. Building of ships and boats |
| 13. Produksjon av verkstedprodukter (ekskl. bygging av fartøyer) | 13. Manufacturing of fabricated metal products, machinery and equipment (excl. building of ships and boats) |
| 131. Produksjon av oljerigger mv. | 131. Manufacture of oil and gas well machinery etc. |
| 14. Industriproduksjon ellers | 14. Other manufacturing industries |
| 15. Kraft- og vannforsyning | 15. Electricity and water supply |
| 16. Bygge- og anleggsvirksomhet | 16. Construction |
| 161. Oljeboring på kontraktbasis | 161. Oil well drilling on contractual terms |
| 162. Annen bygge- og anleggsvirksomhet | 162. Other construction |
| 17. Varehandel | 17. Wholesale and retail trade |
| 18. Hotell- og restaurantdrift | 18. Operating of hotels and restaurants |
| 19. Utenriks sjøfart | 19. Ocean transport |
| 20. Transport, lagring, post og telekommu- nikasjoner (ekskl. utenriks sjøfart) | 20. Transport storage and communication (excl. ocean transport) |
| 201. Rørtransport | 201. Pipeline transport |
| 202. Annen transport og lagring | 202. Other transport and storage |
| 203. Post og telekommunikasjoner | 203. Post and telecommunication services |

Statlige og private foretak og personlig næringsdrivende, næringsgruppert (forts.)

Government and private enterprises and self-employed, grouped by industry (cont.)

| | | | |
|------|--|------|--|
| 21. | Finansiering, eiendomsdrift og forretningsmessig tjenesteyting | 21. | Financing, real estate and business services |
| 211. | Investerings- og holdingselskaper mv. | 211. | Investment and holding companies etc. |
| 212. | Utleie av boligbygg og andre bygg | 212. | Letting of residential and other buildings |
| 213. | Forretningsmessig tjenesteyting | 213. | Business services |
| 22. | Offentlig, sosial og privat tjenesteyting Uoppgitt | 22. | Public, social and private services Unknown |

Tabellhode på engelsk til tabellene 10, 11, 12 og 13
Table heading in English to the tables 10, 11, 12 and 13

| Låntakersector | Borrower sector |
|---|--|
| I alt | Total |
| Statsforvaltningen | Central government |
| Kommuneforvaltningen inkl. kommuneforetak | Local government incl. municipal enterprises |
| Forretningsbanker | Commercial banks |
| Statsbanker | State banks |
| Andre kredittinstitusjoner | Other credit institutions |
| Statsforetak | State enterprises |
| Andre norske sektorer | Other Norwegian sectors |

Tabellforspalte på engelsk til tabell 33
Table text column in English to table 33

| | |
|---------|---|
| 61-62 | Wholesale and retail trade |
| 611-613 | Wholesale trade |
| 6111 | Food, beverages and tobacco |
| 6112 | Textile goods and wearing apparel |
| 6113 | Furniture and furnishings |
| 6119 | Other consumer goods |
| 6121 | Raw materials |
| 6122 | Hardware and construction materials |
| 6123 | Machines and equipment |
| 6131 | Motor vehicles |
| 6132 | Gasoline and fuel |
| 614 | Commission broking |
| 62 | Retail trade |
| 6210 | Department stores |
| 6221 | Department stores with food and beverages |
| 6223- | |
| 6224 | Meat, meat products, fish and game |
| 6225 | Bakery products |
| 6226 | Tobacco, chocolate, fruit and ice-cream |
| 6229 | Food and beverages not elsewhere classified |
| 6231 | Footwear |
| 6232- | |
| 6233 | Women's, men's and children's clothing |
| 6239 | Wearing apparel and textile goods not elsewhere classified |
| 6241 | Furniture and carpets |
| 6242 | Radio, television, lighting equipment and electrical household appliances |
| 6249 | Other furnishing |
| 6251- | |
| 6254 | Kitchen utensils, glass and earthenware |
| 6252 | Lacquers and wallpaper |
| 6253 | Sporting equipment |
| 6261 | Watches and optical goods |
| 6262 | Musical instruments, notes, video cassettes etc. |
| 6263 | Gold and silver ware |
| 6261 | Photographic goods |
| 6271 | Motor vehicles, parts and accessories |
| 6272 | Gasoline and lubricating oils |
| 6291 | Books and stationery |
| 6292- | |
| 6293 | Chemistry ware and cosmetics |
| 6294 | Flowers and plants |
| 6295 | Household fuel |
| 6299 | Commodities not elsewhere classified |

Tidligere utkommet på emneområdet
Previously issued on the subject

Kredittmarkedstatistikk Credit Marketed Statistics 1955 NOS XI 281, 1956 XI 321, 1957 XI 348, 1958 XII 19, 1959 XII 45, 1960 XII 70, 1961 XII 103, 1962 XII 137, 1963 XII 162, 1964 XII 203, 1965 XII 223, 1966 XII 239, 1967 A 306, 1968 A 369, 1969-1970 A 488, 1970-1971 A 557, 1971-1972 A 660, 1972-1974 A 748

Kredittmarkedstatistikk Lån, obligasjoner, aksjer mv. Credit Market Statistics Loans, Bonds, Shares etc. 1979 B 137, 1980 B 212, 1981 B 303, 1982-1983 B 500

Kredittmarkedstatistikk Finansielle sektorbalanser Credit Market Statistics Financial Sector Balance Sheets 1971-1976 NOS A 931, 1972-1977 A 960, 1973-1978 B 37, 1974-1979 B 150, 1980 B 236

Kredittmarkedstatistikk Private og offentlige banker Credit Market Statistics Private and Public Banks 1973-1975 NOS A 871, 1975-1976 A 932, 1977 A 992, 1978 B 78, 1979 B 154, 1980 B 231, 1981 B 336, 1982 B 428, 1983 B 535

Kredittmarkedstatistikk Private kredittforetak og finansieringsselskaper Credit Market Statistics Private Credit Enterprises and Private Financial Companies 1974-1976 NOS A 936, 1977 A 997, 1978 B 85, 1979 B 190, 1980 B 243, 1981 B 337, 1982 B 455, 1983 B 534

Kredittmarkedstatistikk Livs- og skadeforsikringselskaper mv. Credit Market Statistics Life and Non-Life Insurance Companies etc. 1974-1976 NOS A 942, 1977 B 13, 1978 B 110, 1979-80 B 218, 1981 B 373, 1982 B 445, 1983 B 526

Kredittmarkedstatistikk Fordringer og gjeld overfor utlandet Credit Market Statistics Assets and Liabilities on Foreign Countries 1973-1975 NOS A 877, 1975-1976 A 928, 1976 og 1977 A 988, 1978 B 47, 1978 og 1979 B 160, 1979 og 1980 B 228, 1980 og 1981 B 327, 1981 og 1982 B 427, 1982 og 1983 B 508, 1983 og 1984 B 581

Dessuten er følgende publikasjoner utgitt med regnskapstall for de enkelte finansinstitusjoner:
In addition, the following publications containing accounts for the individual financial institutions, are issued:

Norske forretningsbanker Commercial Banks of Norway 1959 NOS A 8, 1960 A 37, 1961 A 50
Forretningsbanker, statsbanker, kredittforeninger o.l., og livsforsikringselskaper
Commercial Banks, State Banks, Loan Associations etc., and Life Insurance Companies 1962 NOS A 72
Norske sparebanker Savings Banks of Norway 1959 NOS A 10, 1960 A 32, 1961 A 52, 1962 A 73
Finansinstitusjoner Financial Institutions 1963 NOS A 100, 1964 A 130, 1965 A 167, 1966 A 207, 1967 A 242, 1968 A 295, 1969 A 367, 1970 A 501, 1971 A 545, 1972 A 610, 1973 A 674, 1974 A 755

Forretnings- og sparebanker Balanse og resultatregnskaper for de enkelte banker Commercial and Savings Banks Balance Sheets and Working Accounts 1975 og 1976 NOS A 907

Forretnings- og sparebanker Regnskapstall for de enkelte banker Commercial and Savings Banks Statement of Account for the Individual Banks 1977 NOS A 970, 1978 B 70

Regnskapsstatistikk. Private og offentlige banker Statistics of Accounts Private and Public Banks 1979 B 151, 1980 B 229

Publikasjoner sendt ut fra Statistisk Sentralbyrå etter 1. januar 1985
 Publications issued by the Central Bureau of Statistics since 1 January 1985

I serien Norges offisielle statistikk (NOS):

- | Rekke B | Trykt 1985 |
|---------|---|
| Nr. 510 | Kvartalsvis nasjonalregnskap 1978 - 1983 Quarterly National Accounts Sidetall 99 Pris kr 18,00 ISBN 82-537-2143-9 |
| - 511 | Levekårsundersøkelsen 1983 Survey of Level of Living Sidetall 230 Pris kr 35,00 ISBN 82-537-2144-7 |
| - 512 | Statistisk varefortegnelse for utenrikshandelen 1985 Sidetall 147 ISBN 82-537-2146-3 |
| - 513 | Veterinærstatistikk 1983 Veterinary Statistics Sidetall 92 Pris kr 25,00 ISBN 82-537-2147-1 ISSN 0303-6561 |
| - 514 | Lønnsstatistikk for ansatte i bankvirksomhet 1. september 1984 Wage Statistics for Bank Employees Sidetall 42 Pris kr 20,00 ISBN 82-537-2149-8 |
| - 515 | Lønnsstatistikk for ansatte i forretningsmessig tjenesteyting og i interesseorganisa- sjoner 1. september 1984 Wage Statistics for Employees in Business Services and in Business, Professional and Labour Associations Sidetall 55 Pris kr 25,00 ISBN 82-537-2150-1 |
| - 516 | Lønnsstatistikk for ansatte i forsikringsvirksomhet 1. september 1984 Wage Statistics for Employees in Insurance Activity Sidetall 41 Pris kr 22,00 ISBN 82-537-2152-8 ISSN 0800-286X |
| - 517 | Skogstatistikk 1983 Forestry Statistics Sidetall 108 Pris kr 30,00 ISBN 82-537-2154-4 ISSN 0468-8155 |
| - 518 | Kriminalstatistikk Forbrytelser etterforsket Reaksjoner Fengslinger 1983 Criminal Statistics Crimes Investigated Sanctions Imprisonments Sidetall 179 Pris kr 35,00 ISBN 82-537-2156-0 ISSN 0333-3914 |
| - 519 | Commodity List Edition in English Statistisk varefortegnelse for utenrikshandelen Sidetall 126 ISBN 82-537-2161-7 ISSN 0333-2896 |
| - 520 | Regnskapsstatistikk 1983 Oljeutvinning, bergverksdrift og industri Statistics of Accounts Oil Extraction, Mining and Manufacturing Sidetall 168 Pris kr 35,00 ISBN 82-537-2164-1 ISSN 0333-3795 |
| - 521 | Regnskapsstatistikk 1983 Engroshandel Statistics of Accounts Wholesale Trade Sidetall 108 Pris kr 30,00 ISBN 82-537-2166-8 ISSN 0333-3817 |
| - 522 | Sosialstatistikk 1983 Social Statistics Sidetall 93 Pris kr 30,00 ISBN 82-537-2169-2 ISSN 0333-2055 |
| - 523 | Folketalet i kommunane 1983 - 1985 Population in Municipalities Sidetall 54 Pris kr 25,00 ISBN 82-537-2171-4 |
| - 524 | Lønnsstatistikk for sjøfolk på skip i innenriks ruteferd November 1984 Wage Statistics for Seamen on Ships in Scheduled Coasting Trade Sidetall 32 Pris kr 20,00 ISBN 82-537-2172-2 ISSN 0800-2932 |
| - 525 | Lønnsstatistikk for tilsette i jordbruk, gartneri og hagebruk September 1984 Wage Statistics for Workers and Salaried Employees in Agriculture and Horticulture Sidetall 33 Pris kr 20,00 ISBN 82-537-2173-0 |
| - 526 | Kredittmarkedstatistikk Livs- og skadeforsikringselskaper mv. 1983 Credit Market Statistics Life and Non-life Insurance Companies etc. Sidetall 101 Pris kr 30,00 ISBN 82-537-2183-8 ISSN 0333-3787 |
| - 527 | Økonomisk utsyn over året 1984 Economic Survey Sidetall 104 Pris kr 20,00 ISBN 82-537-2184-6 ISSN 0078-1924 |
| - 528 | Strukturall for kommunenes økonomi 1983 Structural Data from the Municipal Accounts Sidetall 159 Pris kr 35,00 ISBN 82-537-2187-0 ISSN 0333-3809 |
| - 529 | Lønnsstatistikk for ansatte i varehandel 1. september 1984 Wage Statistics for Em- ployees in Wholesale and Retail Trade Sidetall 134 Pris kr 30,00 ISBN 82-537-2188-9 ISSN 0800-2916 |
| - 530 | Statistisk årbok 1985 Statistical Yearbook of Norway Sidetall 527 Pris kr 40,00 ISBN 82-537-2189-7 ISSN 0377-8908 |
| - 531 | Landbruksteljing 1979 Hefte VIII Oversikt Census of Agriculture and Forestry 1979 Volume VIII Survey Sidetall 194 Pris kr 35,00 ISBN 82-537-2190-0 |
| - 532 | Helsestatistikk 1983 Health Statistics Sidetall 133 Pris kr 30,00 ISBN 82-537-2191-9 ISSN 0332-7906 |
| - 533 | Sjøulykkesstatistikk 1984 Marine Casualties Sidetall 52 Pris kr 20,00 ISBN 82-537- 2192-7 ISSN 0332-8007 |
| - 534 | Kredittmarkedstatistikk Private kredittforetak og finansieringsselskaper 1983 Credit Market Statistics Private Credit Enterprises and Private Financial Companies Sidetall 104 Pris kr 30,00 ISBN 82-537-2193-5 ISSN 0333-3752 |
| - 535 | Kredittmarkedstatistikk Private og offentlige banker 1983 Credit Market Statistics Private and Public Banks Sidetall 309 Pris kr 50,00 ISBN 82-537-2194-3 ISSN 0800-6717 |
| - 536 | Lønninger og inntekter 1982 Wages, Salaries and Income Sidetall 101 Pris kr 25,00 ISBN 82-537-2195-1 |
| - 537 | Arkitektvirksomhet og byggeteknisk konsulentvirksomhet 1983 Architectural and other Technical Services connected with Construction Sidetall 40 Pris kr 20,00 ISBN 82-537-2198-6 ISSN 0800-2983 |
| - 538 | Industristatistikk 1983 Hefte I Næringstall Manufacturing Statistics Vol. I Industrial Figures Sidetall 161 Pris 35,00 ISBN 82-537-2200-1 ISSN 0800-580X |
| - 539 | Lønnsstatistikk for ansatte i skoleverket 1. oktober 1984 Wage Statistics for Employees in Publicly Maintained Schools Sidetall 45 Pris kr 20,00 ISBN 82-537-2202-8 ISSN 0800-2843 |

Rekke B

Trykt 1985 (forts.)

- Nr. 540 Lønnsstatistikk for kommunale arbeidstakere pr. 1. oktober 1984 Wage Statistics for Local Government Employees Sidetall 96 Pris kr 25,00 ISBN 82-537-2203-6 ISSN 0800-2908
- 541 Lønnsstatistikk for ansatte i hotell- og restaurantdrift April og oktober 1984 Wage Statistics for Employees in Hotels and Restaurants Sidetall 45 Pris kr 20,00 ISBN 82-537-2204-4 ISSN 0800-2886
- 542 Lønnsstatistikk for statens embets- og tjenestemenn 1. oktober 1984 Wage Statistics for Central Government Employees Sidetall 87 Pris kr 25,00 ISBN 82-537-2205-2 ISSN 0550-8622
- 543 Utdanningsstatistikk Grunnskolar 1. oktober 1984 Educational Statistics Basic Schools Sidetall 88 Pris kr 25,00 ISBN 82-537-2208-7 ISSN 0332-804X
- 544 Lønnsstatistikk for ansatte i helsevesen og sosial omsorg 1. oktober 1984 Wage Statistics of Employees in Health Services and Social Welfare Sidetall 137 Pris kr 30,00 ISBN 82-537-2211-7
- 545 Arbeidsmarkedstatistikk 1984 Labour Market Statistics Sidetall 178 Pris kr 35,00 ISBN 82-537-2213-3 ISSN 0078-1878
- 546 Folke- og bolig telling 1980 III Familier og husholdninger Population and Housing Census 1980 III Families and Households Sidetall 157 Pris kr 30,00 ISBN 82-537-2214-1
- 547 Folkemengden etter alder og ekteskapielig status 31. desember 1984 Population by Age and Marital Status Sidetall 141 Pris kr 30,00 ISBN 82-537-2217-6 ISSN 0554-7170
- 548 Industristatistikk 1983 Hefte II Vare tall Manufacturing Statistics Volume II Commodity Figures Sidetall 166 Pris kr 35,00 ISBN 82-537-2219-2 ISSN 0800-5818
- 549 Rutebilstatistikk 1983 Scheduled Road Transport Sidetall 93 Pris kr 25,00 ISBN 82-537-2220-6
- 550 Fiskeristatistikk 1983 Fishery Statistics Sidetall 179 Pris kr 35,00 ISBN 82-537-2222-2 ISSN 0333-3728
- 551 Bygge- og anleggsstatistikk 1983 Construction Statistics Sidetall 76 Pris kr 25,00 ISBN 82-537-2223-0 ISSN 0550-029X
- 552 Nasjonalregnskap 1975 - 1984 National Accounts Sidetall 233 Pris kr 40,00 ISBN 82-537-2225-7
- 553 Utenrikshandel 1984 I External Trade I Sidetall 383 Pris kr 50,00 ISBN 82-537-2226-5 ISSN 0078-1940
- 554 Regnskapsstatistikk 1982 - 1983 Detaljhandel Statistics of Accounts Retail Trade Sidetall 97 Pris kr 25,00 ISBN 82-537-2228-1 ISSN 0800-5141
- 555 Lønnsstatistikk 1984 Wage Statistics Sidetall 112 Pris kr 30,00 ISBN 82-537-2230-3 ISSN 0078-1916
- 556 Sjøfart 1984 Maritime Statistics Sidetall 133 Pris kr 30,00 ISBN 82-537-2231-1
- 557 Lønnstilling for arbeidere i bergverksdrift og industri 3. kvartal 1984 Wage Census for Workers in Mining and Manufacturing Sidetall 172 Pris kr 40,00 ISBN 82-537-2233-8
- 558 Oljevirkksomheten 1984 Oil Activity Sidetall 87 Pris kr 25,00 ISBN 82-537-2234-6 ISSN 0333-2101
- 559 Elektrisitetsstatistikk 1983 Electricity Statistics Sidetall 87 Pris kr 30,00 ISBN 82-537-2238-9 ISSN 0333-3799
- 560 Utdanningsstatistikk Vaksenopplæring 1983/84 Educational Statistics Adult Education Sidetall 87 Pris kr 25,00 ISBN 82-537-2241-9 ISSN 0332-8058
- 561 Veitrafikkulykker 1984 Road Traffic Accidents Sidetall 125 Pris kr 30,00 ISBN 82-537-2243-5 ISSN 0468-8198
- 562 Skogavvirkning til salg og industriell produksjon 1983-84 Roundwood Cut for Sale and Industrial Production Sidetall 52 Pris kr 25,00 ISBN 82-537-2244-3 ISSN 0800-3637
- 563 Kvartalsvis nasjonalregnskap 1979 - 1984 Quarterly National Accounts Sidetall 113 Pris kr 30,00 ISBN 82-537-2248-6 ISSN 0800-9783
- 564 Utenrikshandel 1984 II External Trade II Sidetall 358 Pris kr 50,00 ISBN 82-537-2254-0 ISSN 0078-1940
- 565 Sivilrettsstatistikk 1984 Civil Judicial Statistics Sidetall 42 Pris kr 20,00 ISBN 82-537-2257-5 ISSN 0550-0532
- 566 Flyttestatistikk 1984 Migration Statistics Sidetall 86 Pris kr 25,00 ISBN 82-537-2259-1 ISSN 0550-8592
- 567 Jaktstatistikk 1984 Hunting Statistics Sidetall 57 Pris kr 25,00 ISBN 82-537-2260-5 ISSN 0550-0400
- 568 Lakse- og sjøaurefiske 1984 Salmon and Sea Trout Fisheries Sidetall 96 Pris kr 25,00 ISBN 82-537-2261-3 ISSN 0550-0419
- 569 Inntektsstatistikk 1982 Income Statistics Sidetall 148 Pris kr 30,00 ISBN 82-537-2264-8 ISSN 0800-2967
- 570 Lønnsstatistikk for sjøfolk på skip i utenriksfart Mars 1985 Wage Statistics for Seamen on Ships in Ocean Transport Sidetall 28 Pris kr 20,00 ISBN 82-537-2266-4 ISSN 0800-2878
- 571 Samferdselsstatistikk 1984 Transport and Communication Statistics Sidetall 196 Pris kr 40,00 ISBN 82-537-2267-2 ISSN 0468-8147
- 572 Energistatistikk 1984 Energy Statistics Sidetall 87 Pris kr 25,00 ISBN 82-537-2268-0 ISSN 0333-371X
- 573 Folkemengdens bevegelse 1984 Vital Statistics and Migration Statistics Sidetall 102 Pris kr 30,00 ISBN 82-537-2269-9 ISSN 0377-8797
- 574 Byggearealstatistikk 1983 og 1984 Building Statistics Sidetall 105 Pris kr 25,00 ISBN 82-537-2270-2 ISSN 0550-7162

Rekke B

Trykt 1985 (forts.)

- Nr. 575 Bilverkstader mv. 1983 Reparasjon av kjøretøy, hushaldningsapparat og varer for personleg bruk Car Repair Shops etc. Repair of Vehicles, Household Apparatus and Commodities for Personal Use Sidetal 44 Pris kr 20,00 ISBN 82-537-2272-9 ISSN 0800-2975
- 576 Arkitektvirksomhet og byggeteknisk konsulentvirksomhet 1984 Architectural and other Technical Services connected with Construction Sidetal 42 Pris kr 20,00 ISBN 82-537-2273-7 ISSN 0800-2983
- 577 Tjenesteyting 1983 Forretningsmessig tjenesteyting, utleie av maskiner og utstyr, renovasjon og reingjøring, vaskeri- og renserivirksomhet Services Business Services, Machinery and Equipment Rental and Leasing, Sanitary and Similar Services, Laundries, Laundry Services and Cleaning and Dyeing Plants Sidetal 64 Pris kr 25,00 ISBN 82-537-2274-5 ISSN 0800-4056
- 578 Skattestatistikk 1983 Oversikt over skattelikningen Tax Statistics Survey of Tax Assessment Sidetal 137 Pris kr 30,00 ISBN 82-537-2275-3 ISSN 0800-2940

Trykt 1986

- Nr. 579 Dødsårsaker 1984 Hovedtabeller Causes of Death Main Tables Sidetal 101 Pris kr 25,00 ISBN 82-537-2279-6 ISSN 0550-032x
- 580 Helseinstitusjoner 1984 Health Institutions Sidetal 119 Pris kr 30,00 ISBN 82-537-2281-8 ISSN 0333-3701
- 581 Kredittmarkedstatistikk Fordringer og gjeld overfor utlandet 1983 og 1984 Credit Market Statistics Foreign Assets and Liabilities Sidetal 92 Pris kr 25,00 ISBN 82-537-2282-6 ISSN 0333-3736
- 582 Statistisk varefortegnelse for utenrikshandelen 1986 Tillegg til Månedstatistikk over utenrikshandelen 1986 og Utenrikshandel 1986 Hefte I Sidetal 137 ISBN 82-537-2284-2 ISSN 0800-904X
- 583 Framskriving av folkemengden 1985 - 2050 Regionale tall Population Projection Regional Figures Sidetal 212 Pris kr 40,00 ISBN 82-537-2285-0 ISSN 0332-8015
- 584 Varehandelsstatistikk 1983 Wholesale and Retail Trade Statistics Sidetal 79 Pris kr 30,00 ISBN 82-537-2286-9 ISSN 0078-1959
- 585 Lønnsstatistikk for ansatte i forsikringsvirksomhet 1. september 1985 Wage Statistics for Employees in Insurance Activity Sidetal 41 Pris kr 20,00 ISBN 82-537-2287-7 ISSN 0800-286X
- 586 Lønnsstatistikk for ansatte i bankvirksomhet 1. september 1985 Wage Statistics for Bank Employees Sidetal 42 Pris kr 20,00 ISBN 82-537-2288-5 ISSN 0800-2894
- 588 Folke- og bustadteljing 1980 Hefte IV Hovudtal frå teljingane i 1960, 1970 og 1980 Population and Housing Census 1980 Volume IV Main Results of the Censuses 1960, 1970 and 1980 Sidetal 123 Pris kr 30,00 ISBN 82-537-2292-3
- 589 Kulturstatistikk 1985 Cultural Statistics Sidetal 193 Pris kr 35,00 ISBN 82-537-2293-1 ISSN 0800-2959
- 590 Lønnsstatistikk for ansatte i forretningsmessig tjenesteyting og i interesseorganisasjoner. 1. september 1985 Wage Statistics for Employees in Business Services and in Business, Professional and Labour Associations Sidetal 57 Pris kr 25,00 ISBN 82-537-2295-8 ISSN 0800-2835
- 591 Skogstatistikk 1984 Forestry Statistics Sidetal 103 Pris kr 30,00 ISBN 82-537-2298-2 ISSN 0468-8155
- 592 Strukturaltall for kommunenes økonomi 1984 Structural Data from the Municipal Accounts Sidetal 161 Pris kr 35,00 ISBN 82-537-2299-0 ISSN 0333-3809
- 593 Kredittmarkedstatistikk Private og offentlige banker 1984 Credit Market Statistics Private and Public Banks Sidetal 306 Pris kr 50,00 ISBN 82-537-2300-8 ISSN 0800-6717
- 594 Stortingsvalget 1985 I Storting Elections I Sidetal 151 Pris kr 30,00 ISBN 82-537-1729-6
- 595 Bygge- og anleggsstatistikk 1984 Construction Statistics Sidetal 77 Pris kr 25,00 ISBN 82-537-2302-4 ISSN 0550-029X
- 596 Lønnsstatistikk for ansatte i varehandel 1. september 1985 Wage Statistics for Employees in Wholesale and Retail Trade Sidetal 133 Pris kr 30,00 ISBN 82-537-2303-2 ISSN 0800-2916
- 597 Industristatistikk 1984 Hefte I Næringstall Manufacturing Statistics Vol. I Industrial Figures Sidetal 173 Pris kr 35,00 ISBN 82-537-2304-0 ISSN 0800-580X
- 598 Utdanningsstatistikk Videregående skoler 1. oktober 1983 Educational Statistics Upper Secondary Schools Sidetal 147 Pris kr 30,00 ISBN 82-537-2306-7 ISSN 0332-8031
- 599 Utdanningsstatistikk Grunnskolar 1. oktober 1985 Educational Statistics Primary and Lower Secondary Schools Sidetal 87 Pris kr 25,00 ISBN 82-537-2307-5 ISSN 0332-804X
- 600 Regnskapsstatistikk 1984 Oljeutvinning, bergverksdrift og industri Statistics of Accounts Oil Extraction, Mining and Manufacturing Sidetal 168 Pris kr 35,00 ISBN 82-537-2308-3 ISSN 0333-3795
- 601 Regnskapsstatistikk 1984 Engroshandel Statistics of Accounts Wholesale Trade Sidetal 108 Pris kr 30,00 ISBN 82-537-2309-1 ISSN 0333-3817
- 602 Lønnsstatistikk for arbeidere i bergverksdrift og industri 3. kvartal 1985 Wage Statistics for Workers in Mining and Manufacturing Sidetal 41 Pris kr 20,00 ISBN 82-537-2311-3 ISSN 0550-0435
- 603 Lønnsstatistikk for sjøfolk på skip i innenriks rutefart November 1985 Wage Statistics for Seamen on Ships in Scheduled Coasting Trade Sidetal 29 Pris kr 20,00 ISBN 82-537-2312-1 ISSN 0800-2932

Rekke B

Trykt 1986 (forts.)

- Nr. 604 Utdanningsstatistikk Universiteter og høyskoler 1. oktober 1983 Educational Statistics Universities and Colleges Sidetall 138 Pris kr 30,00 ISBN 82-537-2314-8 ISSN 0300-5631
- 606 Regnskapsstatistikk 1984 Detaljhandel Statistics of Accounts Retail Trade Sidetall 82 Pris kr 25,00 ISBN 82-537-2317-2 ISSN 0800-5141
- 607 Byggearealstatistikk 1985 Building Statistics Sidetall 68 Pris kr 30,00 ISBN 82-537-2318-0 ISSN 0550-7162
- 608 Helsetatistikk 1984 Health Statistics Sidetall 133 Pris kr 30,00 ISBN 82-537-2319-9 ISSN 0332-7906
- 609 Jordbruksstatistikk 1984 Agricultural Statistics Sidetall 126 Pris kr 30,00 ISBN 82-537-2320-2 ISSN 0078-1894
- 610 Bilverksteder mv. 1984 Reparasjon av kjøretøy, husholdningsapparat og varer for personleg bruk Car Repair Shops etc. Repair of Vehicles, Household Apparatus and Commodities for Personal Use Sidetall 43 Pris kr 20,00 ISBN 82-537-2321-0 ISSN 0800-2975
- 611 Kredittmarkedstatistikk Lån, obligasjoner, aksjer mv. 1984 - 1985 Credit Market Statistics Loans, Bonds, Shares etc. Sidetall 89 Pris kr 25,00 ISBN 82-537-2322-9 ISSN 0333-3744
- 613 Lønnsstatistikk for ansatte i skoleverket 1. oktober 1985 Wage Statistics for Employees in Publicly Maintained Schools Sidetall 42 Pris kr 20,00 ISBN 82-537-2325-3 ISSN 0800-2843
- 614 Sjøulykkesstatistikk 1985 Marine Casualties Sidetall 51 Pris kr 25,00 ISBN 82-537-2326-1 ISSN 0332-8007
- 615 Sosialstatistikk 1984 Social Statistics Sidetall 101 Pris kr 30,00 ISBN 82-537-2328-8 ISSN 0333-2055
- 616 Lønnsstatistikk for statens embets- og tjenestemenn 1. oktober 1985 Wage Statistics for Central Government Employees Sidetall 87 Pris kr 25,00 ISBN 82-537-2334-2 ISSN 0550-8622
- 617 Industristatistikk 1984 Hefte II Varettall Manufacturing Statistics Volume II Commodity Figures Sidetall 166 Pris kr 35,00 ISBN 82-537-2335-0 ISSN 0800-5818
- 618 Varehandelsstatistikk 1984 Wholesale and Retail Trade Statistics Sidetall 78 Pris kr 30,00 ISBN 82-537-2337-7 ISSN 0078-1959
- 619 Elektrisitetsstatistikk 1984 Electricity Statistics Sidetall 94 Pris kr 30,00 ISBN 82-537-2338-5 ISSN 0333-3799
- 620 Tjenesteyting 1984 Forretningsmessig tjenesteyting, utleie av maskiner og utstyr, renovasjon og reingjøring, vaskeri- og renserivirkosomhet Services Business Services, Machinery and Equipment Rental and Leasing, Sanitary and Similar Services, Laundries, Laundry Services and Cleaning and Dyeing Plants Sidetall 68 Pris kr 25,00 ISBN 82-537-2341-5 ISSN 0800-4056

I serien Samfunnsøkonomiske studier (SØS) - ISSN 0085-4344

- Nr. 57 Uformell omsorg for syke og eldre Informal Care of Sick and Elderly Sidetall 266 Pris kr 24,00 ISBN 82-537-2101-3
- 58 Individual Labour Supply in Norway Individuenes tilbud av arbeidskraft Sidetall 177 Pris kr 24,00 ISBN 82-537-2114-5
- 59 Økonomi, befolkningsspørsmål og statistikk Utvalgte arbeider av Petter Jakob Bjerve Economy, Population Issues and Statistics Selected works by Petter Jakob Bjerve Sidetall 431 Pris kr 50,00 ISBN 82-537-2236-2
- 60 Framskrivning av befolkningens utdanning Revidert modell Projections of the Educational Characteristics of the Population A Revised Model 1985 Sidetall 95 Pris kr 25,00 ISBN 82-537-2296-6

I serien Artikler fra Statistisk Sentralbyrå (ART) - ISSN 0085-431X

- Nr. 149 Individual Effects in a System of Demand Functions Individuelle effekter i et system av etterspørselsfunksjoner Sidetall 30 Pris kr 12,00 ISBN 82-537-2044-0
- 150 Hvem går til lege? En modell for bruk av legetjenester utenfor institusjon Who Visits the Physician? A Model for Utilization of Physician Services outside Institution 1985 Sidetall 91 Pris kr 25,00 ISBN 82-537-2199-4

I serien Rapporter fra Statistisk Sentralbyrå (RAPP) - ISSN 0332-8422

Trykt 1985

- Nr. 85/1 Naturressurser og miljø 1984 Foreløpige nøkkeltall fra ressursregnskapene for miljø, energi, mineraler, skog, fisk og areal Sidetall 94 Pris kr 30,00 ISBN 82-537-2133-1
- 85/2 Aktuelle skattetal 1984 Current Tax Data Sidetall 44 Pris kr 20,00 ISBN 82-537-2142-0
- 85/3 MODIS IV Detaljerte virkningstabeller for 1983 Sidetall 268 Pris kr 45,00 ISBN 82-537-2153-6
- 85/4 Markedet for råolje Historisk utvikling. Teorier og modeller. Prisprognoser Sidetall 58 Pris kr 20,00 ISBN 82-537-2145-5
- 85/5 Eksport og markedsstruktur Eksportutvikling og markedsandeler for Norge og andre land 1963-77 Sidetall 149 Pris kr 30,00 ISBN 82-537-2155-2
- 85/6 Referansearkiv for naturressurs- og forurensningsdata: Emnekatalog for ferskvann Sidetall 313 Pris kr 50,00 ISBN 82-537-2159-5
- 85/7 Modell for regionale befolkningsframskrivinger Sidetall 71 Pris kr 25,00 ISBN 82-537-2162-5
- 85/8 MATAUK En modell for tilgang på arbeidskraft, revidert modell og framskriving av arbeidsstyrken 1983 - 2000 Sidetall 81 Pris kr 25,00 ISBN 82-537-2163-3
- 85/9 Det norske nasjonalregnskapet Dokumentasjonsnotat nr. 20 - Kvartalsvis nasjonalregnskap - Dokumentasjon av beregningsopplegget Sidetall 97 Pris kr 25,00 ISBN 82-537-2167-6
- 85/10 Feriereiser og ferieplaner Undersøkelse i januar-februar 1985 Sidetall 60 Pris kr 25,00 ISBN 82-537-2170-6
- 85/11 Avisenes bruk av statistikk Resultater fra en postundersøkelse i oktober 1984 Sidetall 34 Pris kr 20,00 ISBN 82-537-2185-4
- 85/12 Det norske nasjonalregnskapet Dokumentasjonsnotat nr. 19 Arbeidskraftregnskapet - Beregning av arbeidskraftforbruket i varehandel Sidetall 45 Pris kr 25,00 ISBN 82-537-2186-2
- 85/13 En kvartalsmodell for boliginvesteringer estimert på norske data for perioden 1966 - 1978 Sidetall 46 Pris kr 20,00 ISBN 82-537-2206-0
- 85/14 Planrekneskap for Møre og Romsdal 1984 - 1995 Hovedresultat Sidetall 56 Pris kr 20,00 ISBN 82-537-2209-5
- 85/15 Planrekneskap for Sogn og Fjordane 1984 - 1995 Hovedresultat Sidetall 49 Pris kr 20,00 ISBN 82-537-2210-9
- 85/16 Utviklingen av arbeidsmarkedsmodeller i Statistisk Sentralbyrå Sidetall 61 Pris kr 25,00 ISBN 82-537-3316-8
- 85/17 Skatter og overføringer til private Historisk oversikt over satser mv. Årene 1970 - 1985 Sidetall 75 Pris kr 25,00 ISBN 82-537-2218-4
- 85/18 Referansearkiv for naturressurs- og forurensningsdata Hefte I Arkivdel Sidetall 272 Pris kr 45,00 ISBN 82-537-2227-3
- 85/18 Referansearkiv for naturressurs- og forurensningsdata Hefte II Registerdel Sidetall 224 Pris kr 45,00 ISBN 82-537-2227-3
- 85/19 Kommunale og fylkeskommunale utvalg oppnevnt i 1984 for perioden 1984 - 1987 Sidetall 107 Pris kr 25,00 ISBN 82-537-2235-4
- 85/20 INSIDENS - En modell for analyse av fordelingsvirkninger av endringer i avgifter og subsidier Sidetall 43 Pris kr 25,00 ISBN 82-537-2239-7
- 85/21 Kvartalsvise investeringsrelasjoner basert på en utvidet akseleratormodell Sidetall 55 Pris kr 25,00 ISBN 82-537-2237-0

I serien Rapporter fra Statistisk Sentralbyrå (RAPP) - ISSN 0332-8422 (forts.).

Trykt 1985 (forts.)

- Nr. 85/22 Totalregnskap for fiske- og fangstnæringen 1980 - 1983 Sidetall 41 Pris kr 20,00
ISBN 82-537-2242-7
- 85/23 Kommunale utbyggingsplaner til industriformål Sidetall 80 Pris kr 25,00
ISBN 82-537-2245-1
- 85/24 En kvartalsmodell for industrisektorens investeringer og produksjonskapasitet
Sidetall 54 Pris kr 20,00 ISBN 82-537-2250-8
- 85/25 Produksjonstilpasning og lageradferd i industri - En analyse av kvartalsdata
Sidetall 56 Pris kr 25,00 ISBN 82-537-2251-6
- 85/28 MODIS IV Dokumentasjonsnotat nr. 23 Endringer i utgave 83-1 Sidetall 79
Pris kr 25,00 ISBN 82-537-2253-2
- 85/29 Eksporttilpasning i MODAG A En MODAG-rapport Sidetall 99 Pris kr 25,00
ISBN 82-537-2255-9
- 85/30 Ressursregnskap for skog Sidetall 72 Pris kr 25,00 ISBN 82-537-2256-7
- 85/31 VAR Hefte I Statistikk for Vannforsyning, Avløp og Renovasjon Analyse av VAR-data
Sidetall 77 Pris kr 25,00 ISBN 82-537-2258-3
- 85/32 Feriereiser og ferieplaner Undersøkelse i mai-juni 1985 Sidetall 48 Pris kr 25,00
ISBN 82-537-2262-1
- 85/33 Aktuelle skattetall 1985 Current Tax Data Sidetall 46 Pris kr 20,00
ISBN 82-537-2265-6
- 85/34 Statistiske egenskaper ved Byråets standard utvalgsplan Sidetall 46 Pris kr 25,00
ISBN 82-537-2271-0

Trykt 1986

- Nr. 86/1 Naturressurser og miljø 1985 Energi, mineraler, fisk, skog, areal, vann, luft,
miljø og levekår Ressursregnskap og analyser Sidetall 94 Pris kr 25,00
ISBN 82-537-2278-8
- 86/3 Arbeidsmarkedstilpasninger blant ektepar En oversiktsrapport Sidetall 150
Pris kr 30,00 ISBN 82-537-2305-9
- 86/4 Nordmenns ferievaner 1970 - 1982 Sidetall 114 Pris kr 30,00 ISBN 82-537-2336-9
- 86/5 Reklame og informasjonssendinger i postkassen 1985 Sidetall 54 Pris kr 25,00
ISBN 82-537-2310-5
- 86/8 Punktsampling som grunnlag for regional arealbudsjettering Sidetall 52 Pris kr 25,00
ISBN 82-537-2347-4
- 86/9 Kvalitetsklassifisering av jordbruksareal i arealregnskapet Sidetall 59 Pris kr 25,00
ISBN 82-537-2348-2

Standarder for norsk statistikk (SNS)
Standards for Norwegian Statistics (SNS)

I denne serien vil Byrået samle alle statistiske standarder etter hvert som de blir revidert. Til nå foreligger:

- Nr. 1 Kontoplanen i nasjonalregnskapet
- " 2 Standard for næringsgruppering
- " 3 Standard for handelsområder
- " 4 Standard for kommuneklassifisering
- " 5 Standard for inndeling etter sosioøkonomisk status
- " 6 Klassifikasjon av sykdommer, skader og dødsårsaker
- " 7 Standard for utdanningsgruppering i offentlig norsk statistikk

Andre standarder som gjelder, er trykt i serien Statistisk Sentralbyrås Håndbøker (SSH):

- Nr. 38 Internasjonal standard for varegruppering i statistikken over utenrikshandelen (SITC-Rev. 2)

Andre publikasjoner i serien SSH:

- Nr. 30 Lov, forskrifter og overenskomst om folkeregistrering

Pris kr 25,00

Publikasjonen utgis i kommisjon hos H. Aschehoug & Co. og
Universitetsforlaget, Oslo, og er til salgs hos alle bokhandlere.

ISBN 82-537-2322-9
ISSN 0333-3744