


NORGES OFFISIELLE STATISTIKK



KRIMINALSTATISTIKK 1984

CRIMINAL STATISTICS
1984

STATISTISK SENTRALBYRÅ
CENTRAL BUREAU OF STATISTICS OF NORWAY

NORGES OFFISIELLE STATISTIKK B 647



KRIMINALSTATISTIKK

FORBRYTELSER ETTERFORSKET
REAKSJONER
FENGSLINGER
1984

CRIMINAL STATISTICS

CRIMES INVESTIGATED
SANCTIONS
IMPRISONMENTS
1984

STATISTISK SENTRALBYRÅ
OSLO - KONGSVINGER 1986

ISBN 82-537-2395-4
ISSN 0333-3914

EMNEGRUPPE

26 Rettsforhold og rettsvesen

ANDRE EMNEORD

Forseelser

Siktede

Siktelser

Straffereaksjoner

FORORD

Denne publikasjonen gir statistiske opplysninger om etterforskede forbrytelser, strafferettslige reaksjoner og fengslinger i 1984.

Statistikk over strafferettslige reaksjoner er også publisert i Nye distriktstall (ND). Der er det gitt tall for fylke, handelsdistrikt og kommune.

Førstekontorfullmektig Evelyn Tønnesen har stått for arbeidet med statistikken over etterforskede forbrytelser, mens kontorfullmektig Brith Sundby har stått for arbeidet med statistikken over reaksjoner og fengslinger.

Statistisk Sentralbyrå, Oslo, 17. oktober 1986

Gisle Skancke

Jon Holmøy

PREFACE

This publication contains statistics on crimes investigated, sanctions and imprisonments in 1984.

Statistics on sanctions are also published in the monthly publication New District Figures (ND). In this series figures are given for county, trade district and municipality.

This publication has been prepared under the supervision of Ms. Evelyn Tønnesen and Ms. Brith Sundby.

Central Bureau of Statistics, Oslo, 17 October 1985

Gisle Skancke

Jon Holmøy

INNHOLD

	Side
Figurregister	7
Tabellregister	8
Tekstdel	
1. Forbrytelser	15
1.1. Opplegg og gjennomføring	15
1.1.1. Datagrunnlag	15
1.1.2. Omfang	15
1.2. Feilkilder og usikkerhet ved resultatene	15
1.2.1. Innsamlings- og bearbeidingsfeil	15
1.3. Begrep og kjennemerker	15
1.4. Bruk av tabellene og noen hovedresultater	17
1.4.1. Bruk av tabellene	17
1.4.2. Sammenliknbarhet med andre undersøkelser	17
1.4.3. Noen hovedresultater	18
2. Reaksjoner	18
2.1. Opplegg og gjennomføring	18
2.1.1. Datagrunnlag	18
2.1.2. Omfang	18
2.2. Feilkilder og usikkerhet ved resultatene	19
2.2.1. Innsamlings- og bearbeidingsfeil	19
2.3. Begrep og kjennemerker	19
2.4. Bruk av tabellene og noen hovedresultater	20
2.4.1. Bruk av tabellene	20
2.4.2. Sammenliknbarhet med andre undersøkelser	20
2.4.3. Noen hovedresultater	20
3. Fengslinger	21
3.1. Opplegg og gjennomføring	21
3.1.1. Datagrunnlag	21
3.1.2. Omfang	21
3.2. Begrep og kjennemerker	21
3.3. Bruk av tabellene og noen hovedresultater	21
3.3.1. Bruk av tabellene	21
3.3.2. Noen hovedresultater	21
Tekst på engelsk	23
Figurdel	30
Tabelldel	
1. Forbrytelser	33
2. Reaksjoner	92
3. Fengslinger	144
Vedlegg	
1. Fortegnelse over forbrytelser	153
2. Fortegnelse over kommunetype	159
Utkomne publikasjoner	
Tidligere utkommet på emneområdet	160
Publikasjoner sendt ut fra Statistisk Sentralbyrå etter 1. juli 1985. Emneinndelt oversikt	162
Standarder for norsk statistikk (SNS)	168

Standardtegn i tabeller

- . Tall kan ikke forekomme
- .. Oppgave mangler
- Null
- 0 Mindre enn 0,5 av den brukte enheten
- 0,0 Mindre enn 0,05 av den brukte enheten

	Page
Index of figures	11
Index of tables	12
Text	
1. Crimes	23
1.1. Survey design	23
1.1.1. Statistical basis	23
1.1.2. Coverage	23
1.2. Errors and reliability of estimates	23
1.2.1. Collection and processing errors	23
1.3. Terms and variables	23
1.4. Use of tables and some main results	25
1.4.1. Use of tables	25
1.4.2. Comparability to other surveys	25
1.4.3. Some main results	25
2. Sanctions	26
2.1. Survey design	26
2.1.1. Statistical basis	26
2.1.2. Coverage	26
2.2. Errors and reliability of estimates	26
2.2.1. Collection and processing errors	26
2.3. Terms and variables	26
2.4. Use of tables and some main results	27
2.4.1. Use of tables	27
2.4.2. Comparability to other surveys	27
2.4.3. Some main results	27
3. Imprisonments	28
3.1. Survey design	28
3.1.1. Statistical basis	28
3.1.2. Coverage	28
3.2. Terms and variables	28
3.3. Use of tables and some main results	28
3.3.1. Use of tables	28
3.3.2. Some main results	29
Figures	30
Tables	
1. Crimes	33
2. Sanctions	92
3. Imprisonments	144
Annexes	
1. Description of crimes	153
2. Description of municipality	159
Publications	
Previously issued on the subject	160
Publications issued by the Central Bureau of Statistics since 1 July 1985. Subject-	
matter arranged survey	162
Standards for Norwegian Statistics (SNS)	168

Explanation of Symbols in Tables

- . Category not applicable
- .. Data not available
- Nil
- 0 Less than 0.5 of unit employed
- 0,0 Less than 0.05 of unit employed

FIGURREGISTER

	Side
Forbrytelser etterforsket etter oppklaring. Årlig gjennomsnitt. 1973 - 1984	30
Siktelser etter politiets avgjørelse. Prosent. 1984	31
Reaksjoner i forbrytelsessaker i ulike aldersgrupper. Pr. 1 000 innbyggere. 1955 - 1984 .	32

TABELLREGISTER

Forbrytelser ferdig etterforsket	Side
1. Forbrytelser etterforsket etter type. 1980 - 1984	33
2. Forbrytelser etterforsket pr. 1 000 innbyggere. Fylke. 1980 - 1984	34
3. Forbrytelser etterforsket etter politiets avgjørelse. Prosent. Fylke/kommunetype	35
4. Forbrytelser etterforsket etter politiets avgjørelse og forbrytelsesgruppe/type forbrytelse	37
5. Forbrytelser etterforsket med siktelsler, etter tallet på delaktige og type forbrytelse	42
6. Forbrytelser etterforsket etter type og gjerningssted. Fylke/kommunetype	43
7. Forbrytelser etterforsket etter type. Politidistrikt	44
8. Forbrytelser etterforsket pr. 1 000 innbyggere, etter type. Politidistrikt	45
9. Forbrytelser etterforsket etter oppklaring og politiets avgjørelse/tallet på delaktige og gjerningssted. Fylke/kommunetype	47
10. Forbrytelser etterforsket etter oppklaring og politiets avgjørelse/tallet på delaktige. Politidistrikt	48
11. Oppklaringsprosent for ulike typer forbrytelser. Prosent. 1980 - 1984	50
12. Oppklaringsprosent. Politidistrikt. 1980 - 1984	51
13. Forbrytelser etterforsket etter kvartal for avsluttet etterforskning. Politidistrikt	52
14. Forbrytelser etterforsket etter kvartal for avsluttet etterforskning og type forbrytelse ..	53
15. Siktelsler etter politiets avgjørelse og type forbrytelse	54
16. Siktelsler etter politiets avgjørelse, siktedes kjønn og alder	58
17. Siktelsler etter siktedes kjønn/alder og type forbrytelse	59
18. Siktete i ulike aldersgrupper pr. 1 000 innbyggere. 1980 - 1984	63
19. Siktete etter kjønn og alder	64
20. Siktete etter kjønn/alder og type hovedforbrytelse	65
21. Siktete etter alder og gjerningssted. Fylke/kommunetype	70
22. Siktete etter politiets avgjørelse, kjønn og alder	71
23. Siktete etter alder, type hovedforbrytelse og tallet på forbrytelser	72
24. Siktete i forskjellige aldersgrupper, etter tallet på forbrytelser. Prosent	75
25. Siktete etter alder, type hovedforbrytelse og tallet på medskyldige	76
26. Siktete i forskjellige aldersgrupper, etter tallet på medskyldige. Prosent	78
27. Siktete etter alder og bosted. Fylke	79
28. Siktete etter tallet på forbrytelser/tallet på medskyldige og alder/kjønn	80
29. Tilbakefall i en treårsperiode blant siktede i 1973 - 1983	80
30. Tilbakefall i en treårsperiode blant siktede i 1977 - 1981, i grupper for kjønn/alder. Prosent	81
31. Tilbakefall i en treårsperiode blant siktede i 1981, etter siktedes kjønn og alder	81
32. Tilbakefall i en treårsperiode blant siktede i 1981, etter siktedes alder og år for tilbakefall	82
33. Tilbakefall i en treårsperiode blant siktede i 1981, etter tidligere siktelsler og etter siktedes alder/kjønn	82
34. Tilbakefall i en treårsperiode blant siktede i 1981, etter politiets avgjørelse og siktedes alder	83

Forbrytelser ferdig etterforsket (forts.)	Side
35. Tilbakefall i en treårsperiode blant siktede i 1981, etter siktedes alder og type hovedforbrytelse	84
36. Tilbakefall i en treårsperiode blant siktede i 1981, med innstilling på tiltale, etter siktedes alder og type hovedforbrytelse	86
37. Tilbakefall i en treårsperiode blant siktede i 1981, uten innstilling på tiltale, etter siktedes alder og type hovedforbrytelse	88
38. Tilbakefall i en treårsperiode blant siktede i 1981, etter siktedes alder og gjerningssted. Fylke	90
39. Tilbakefall i en treårsperiode blant siktede i 1981, etter siktedes alder og tallet på forbrytelser	91
40. Tilbakefall i en treårsperiode blant siktede i 1981, etter siktedes alder og tallet på medskyldige	91
Reaksjoner	
41. Reaksjoner i forbrytelsessaker og forseelsessaker, etter type reaksjon. Absolutte tall og pr. 1 000 innbyggere 14 år og over. 1980 - 1984	92
42. Reaksjoner i forseelsessaker etter type hovedforseelse. 1980 - 1984	93
43. Reaksjoner i forbrytelsessaker etter personens alder og tidligere straffeforhold. 1980 - 1984	94
44. Reaksjoner i forbrytelsessaker etter personens alder. Absolutte tall og pr. 1 000 innbyggere. 1980 - 1984	95
45. Reaksjoner i forbrytelsessaker etter personens tidligere straffeforhold og type hovedforbrytelse. 1980 - 1984	96
46. Reaksjoner i forseelsessaker etter reaksjonens art og gjerningssted. Fylke	98
47. Reaksjoner i forseelsessaker etter type rettsinstans og gjerningssted. Fylke	99
48. Reaksjoner i forseelsessaker etter gjerningssted og type hovedforseelse. Fylke	100
49. Reaksjoner i forseelsessaker etter reaksjonens art og type hovedforseelse	102
50. Reaksjoner i forbrytelsessaker etter reaksjonens art og tilknytning til tidligere reaksjon	104
51. Reaksjoner i forbrytelsessaker etter behandlingstid, tidligere straffeforhold/type hovedforbrytelse	105
52. Reaksjoner i forbrytelsessaker etter personens tidligere straffeforhold og gruppe hovedforbrytelse	106
53. Reaksjoner i forbrytelsessaker etter personens kjønn/type rettsinstans og gjerningssted. Fylke/kommunetype	106
54. Reaksjoner i forbrytelsessaker etter type gjerningskommune og bostedskommune	108
55. Reaksjoner i forbrytelsessaker etter personens alder og gjerningssted. Fylke/kommunetype. Absolutte tall og pr. 1 000 innbyggere	110
56. Reaksjoner i forbrytelsessaker etter reaksjonens art, personens tidligere straffeforhold og type hovedforbrytelse	112
57. Fengselsdommer i forbrytelsessaker etter dommens sammensetning, utmålt fengselsstraff og type hovedforbrytelse	124
58. Forelegg og idømte bøter i forbrytelsessaker, etter foreleggets eller botens størrelse og type hovedforbrytelse. 1980 - 1984	128

Reaksjoner (forts.)	Side
59. Gjennomsnittlig utmålt straff i forbrytelsessaker, etter reaksjonens art og personens tidligere straffeforhold/type hovedforbrytelse	130
60. Fengselsdommer i forbrytelsessaker etter utmålt straff, personens tidligere straffeforhold og kjønn/alder	132
61. Betingede reaksjoner i forbrytelsessaker, etter betingelsens art og personens tidligere straffeforhold/type hovedforbrytelse	134
62. Reaksjoner i forbrytelsessaker etter gjerningssted og type hovedforbrytelse. Fylke	136
63. Reaksjoner i forbrytelsessaker etter personens tidligere straffeforhold, kjønn og alder. Absolutte tall og pr. 1 000 innbyggere	138
64. Reaksjoner i forbrytelsessaker, etter personens ekteskapelige status, kjønn og alder	139
65. Reaksjoner i forbrytelsessaker, etter personens kjønn, alder og type hovedforbrytelse	140
66. Reaksjoner i forbrytelsessaker, etter reaksjonens art og personens kjønn og alder	142
67. Reaksjoner i forbrytelsessaker, etter gruppe hovedforbrytelse og personens statsborgerskap	143

Fengslinger

68. Forskjellige typer tilgang, overføring og avgang i fengselsanstalter, etter personens kjønn og type reaksjon	144
69. Forskjellige typer tilgang, overføring og avgang i fengselsanstalter, etter distrikt og anstalt. 1980 - 1984	145
70. Dager tilbrakt i fengselsanstalter i løpet av året, etter personens kjønn, reaksjonens art, distrikt og anstalt. 1980 - 1984	147
71. Gjennomsnittlig antall innsatte i fengselsanstalter, etter personens kjønn, reaksjonens art, distrikt og anstalt. 1980 - 1984	149
72. Gjennomsnittlig antall innsatte etter personens kjønn, reaksjonens art og type frihetsberøving	151

INDEX OF FIGURES

	Page
1. Crimes cleared up. Annual average. 1973 - 1984	30
2. Charges by police decision. Per cent. 1984	31
3. Sanctions in cases including crimes in different age groups. Per 1 000 population. 1955 - 1984	32

INDEX OF TABLES

Crimes investigated	Page
1. Crimes investigated by type. 1980 - 1984	33
2. Crimes investigated per 1 000 population. County. 1980 - 1984	34
3. Crimes investigated by police decision. Per cent. County/type of municipality	35
4. Crimes investigated by police decision and group of crime/type of crime	37
5. Crimes investigated with charges, number of persons involved and type of crime	42
6. Crimes investigated by type and scene of crime. County/type of municipality	43
7. Crimes investigated by type. Police district	44
8. Crimes investigated per 1 000 population, by type. Police district	45
9. Crimes investigated by solution and police decision/number of persons involved and scene of crime. County/type of municipality	47
10. Crimes investigated by solution and police decision/number of persons involved. Police district	48
11. Crimes cleared up for different types of crimes. Per cent. 1980 - 1984	50
12. Crimes cleared up. Police district. Per cent. 1980 - 1984	51
13. Crimes investigated by quarter in which the investigation was closed. Police district	52
14. Crimes investigated by quarter in which the investigation was closed and type of crime	53
15. Charges by police decision and type of crime	54
16. Charges by police decision, sex and age of the person charged	58
17. Charges by sex/age of the person charged and type of crime	59
18. Persons charged in different age groups per 1 000 population. 1980 - 1984	63
19. Persons charged by sex and age	64
20. Persons charged by sex/age and type of principal crime	65
21. Persons charged by age and scene of crime. County/type of municipality	70
22. Persons charged by police decision, sex and age	71
23. Persons charged by age, type of principal crime and number of crimes	72
24. Persons charged in different age groups, by number of crimes. Per cent	75
25. Persons charged by age, type of principal crime and number of accessories	76
26. Persons charged in different age groups, by number of accessories. Per cent	78
27. Persons charged by age and place of residence. County	79
28. Persons charged by number of crimes/number of accessories and age/sex	80
29. Recidivism in a three-year period among persons charged in 1973 - 1983	80
30. Recidivism in a three-year period among persons charged in 1977 - 1981, in groups for sex/age. Per cent	81
31. Recidivism in a three-year period among persons charged in 1981, by sex and age of the person	81
32. Recidivism in a three-year period among persons charged in 1981, by age of the person and year of new charge	82
33. Recidivism in a three-year period among persons charged in 1981, by previous charges and by age/sex of the person	82
34. Recidivism in a three-year period among persons charged in 1981, by police decision and age of the person	83
35. Recidivism in a three-year period among persons charged in 1981, by age of the person and type of principal crime	84

Crimes investigated (cont.)	Page
36. Recidivism in a three-year period among persons charged in 1981, and committed for trial, by age of the person and type of principal crime	86
37. Recidivism in a three-year period among persons charged in 1981, without being committed for trial, by age of the person and type of principal crime	88
38. Recidivism in a three-year period among persons charged in 1981, by age of the person and scene of crime. County	90
39. Recidivism in a three-year period among persons charged in 1981, by age of the person and number of crimes committed	91
40. Recidivism in a three-year period among persons charged in 1981, by age of the person and number of accessories	91

Sanctions

41. Sanctions in cases including crimes and in cases including misdemeanours, by type of sanction. Number and per 1 000 population 14 years and over. 1980 - 1984	92
42. Sanctions in cases including misdemeanours, by type of principle misdemeanour. 1980 - 1984	93
43. Sanctions in cases including crimes, by age and criminal record of the person. 1980 - 1984	94
44. Sanctions in cases including crimes, by age of the person. Number and per 1 000 population. 1980 - 1984	95
45. Sanctions in cases including crimes, by criminal record of the person and type of principal crime. 1980 - 1984	96
46. Sanctions in cases including misdemeanours, by type of sanction and scene of crime. County	98
47. Sanctions in cases including misdemeanours, by type of judicial authority and scene of crime. County	99
48. Sanctions in cases including misdemeanours, by scene of crime and type of principal misdemeanour. County	100
49. Sanctions in cases including misdemeanours, by type of sanction and type of principal misdemeanour	102
50. Sanctions in cases including crimes, by type of sanction and type of reference to previous sanction	104
51. Sanctions in cases including crimes, by the period between time of crime and time of sanction, criminal record/type of principal crime	105
52. Sanctions in cases including crimes, by criminal record of the person and group of principal crime	106
53. Sanctions in cases including crimes, by sex of the person/type of court and scene of crime. County/type of municipality	106
54. Sanctions in cases including crimes, by type of municipality where the crime was committed and type of municipality of residence	108
55. Sanctions in cases including crimes, by age of the person and scene of crime. County/type of municipality. Number and per 1 000 population	110
56. Sanctions in cases including crimes, by type of sanction, criminal record of the person and type of principal crime	112
57. Sentences to imprisonment in cases including crimes, by the composition of the sentence, term of imprisonment and type of principal crime	124
58. Ticket fines and fines in cases including crimes, by the amount of the fine and type of principal crime. 1980 - 1984	128
59. Average term of imprisonment and amount of fine in cases including crimes, by type of sanction and criminal record of the person/type of principal crime	130
60. Sentences to imprisonment in cases including crimes, by term of imprisonment, criminal record and sex/age of the person	132

Sanctions (cont.)	Page
61. Conditional sanctions in cases including crimes, by type of condition and criminal record of the person/type of principal crime	134
62. Sanctions in cases including crimes, by scene of crime and type of principal crime. County	136
63. Sanctions in cases including crimes, by criminal record, sex and age of the person. Number and per 1 000 population	138
64. Sanctions in cases including crimes, by marital status, sex and age of the person	139
65. Sanctions in cases including crimes, by sex and age of the person and type of principal crime	140
66. Sanctions in cases including crimes, by type of sanction and sex and age of the person	142
67. Sanctions in cases including crimes, by group of principal crime and citizenship of the person	143

Imprisonments

68. Different types of increase, transfer and decrease in prison institutions, by sex of the person and type of sanction	144
69. Different types of increase, transfer and decrease in prison institutions, by district and institution. 1980 - 1984	145
70. Days spent in prison institutions, by sex of the person, type of sanction, district and institution. 1980 - 1984	147
71. Average number of prisoners, by sex of the person, type of sanction, district and institution. 1980 - 1984	149
72. Average number of prisoners, by sex of the person and type of imprisonment	151

1. FORBRYTELSE

1.1. Opplegg og gjennomføring

1.1.1. Datagrunnlag

Statistikken bygger på oppgaver fra politiet over ferdig etterforskede forbrytelser. Dersom en sak henlegges til observasjon, regnes den også som ferdig etterforsket. Blir en henlagt sak seinere i året oppklart, erstattes den tidligere oppgaven med en ny. Hvis en anmeldelse henlegges fordi straffbart forhold ikke foreligger, kommer saken ikke med i statistikken. Statistikken bygger altså på det kjennskap politiet har til forbrytelsen og gjerningsmannen (gjerningsmennene) når etterforskningen er avsluttet.

Forbrytelser mot den militære straffelov er ikke med i statistikken.

For den andre gruppen lovbrudd, forseelser, foreligger det ingen statistikk på stadiet for avsluttet etterforskning.

1.1.2. Omfang

Statistikken omfatter forbrytelser som er ferdig etterforsket i statistikkåret. Den gir opplysninger om forbrytelsens art, politidistrikt, gjerningssted og om tallet på delaktige. For delaktige gis opplysninger om kjønn, alder, bosted og om politiets avgjørelse.

1.2. Feilkilder og usikkerhet ved resultatene

1.2.1. Innsamlings- og bearbeidingsfeil

Grunnlaget for statistikken er rapporter om saker der politiet anser etterforskningen for å være avsluttet. Statistikken gir derfor opplysninger om forbrytelser som var ferdig etterforsket, men ikke nødvendigvis begått, i statistikkåret. Arbeidssituasjonen ved de enkelte politikammer kan i perioder føre til lengre etterforskningstid enn normalt, og kan ha betydning for disponeringen av arbeidskraften ved politikamrene. I statistikken kan dette føre til større variasjon i tallene på ferdig etterforskede forbrytelser enn det endringer i kriminaliteten skulle tilsi.

Personer som blir siktet for flere forbrytelser, blir i statistikken gruppert etter den av forbrytelsene som etter loven kan medføre strengest straff. Rangeringen av forbrytelser skjer på grunnlag av lovens maksimumsstraff. Noen straffebestemmelser har en vid strafferamme. De omfatter med andre ord både grove og mindre grove forbrytelser. At det blir lagt vekt bare på maksimumsstraffen ved rangeringen, kan derfor i en del tilfelle føre til grupperingsfeil.

Som nevnt i avsnitt 1.1.1 blir en sak som henlegges til observasjon regnet som ferdig etterforsket. Dersom en slik henlagt sak seinere i året blir oppklart, blir den første oppgaven erstattet med en ny. Blir saken imidlertid oppklart i et seinere år, blir den telt med både det året den blir henlagt og det året den blir oppklart.

Ved et uhell ble 13 prosent av materialet for 1984 tilintetgjort før statistikkarbeidet var avsluttet. Dette gjelder forbrytelser etterforsket i 1. kvartal ved politidistrikter utenom Oslo. Videre gjelder det forbrytelser uten siktede, dvs. der etterforskningen ble avsluttet ved at påtalebegjeringen ble trukket tilbake, ved at det ikke var noen person å sikte eller ved at saken ble henlagt etter bevisets stilling. De fleste av opplysningene som gikk tapt har det vært mulig å rekonstruere, men fem tabeller som gjelder gjerningstidspunktet er tatt ut dette året, og det knytter seg en viss usikkerhet til fordelingen av ovennevnte avgjørelsestyper innenfor det enkelte politidistrikt. For tallene som gjelder hele landet har uheldet ikke hatt noen betydning.

1.3. Begrep og kjennemerker

Statistikken har tre typer enheter, den ferdig etterforskede forbrytelse, siktelsen og den siktede person.

Forbrytelse: En forbrytelse er, med en del unntak, et lovbrudd som etter loven kan straffes med fengsel i mer enn 3 måneder.

Det kan i enkelte tilfelle være vanskelig å avgjøre om en straffbar handling i statistikken skal regnes som én eller flere forbrytelser. Det er politiet som ved rapporteringen avgjør dette etter følgende hovedregler:

Som én forbrytelse regnes, uavhengig av antall anmeldelser

- flere forbrytelser begått ved én handling mot én fornærmet. Det er den groveste av forbrytelsene som registreres.
- flere ensartede forbrytelser begått av samme person i et tidsrom mot én fornærmet.
- forbrytelse begått overfor grupper av fornærmede.
- forbrytelse hvorav den ene er utført for å bane vei for den andre.

Som flere forbrytelser regnes

- forbrytelser hvorav den ene er utført for å skjule den andre.

En forbrytelse regnes som oppklart når det er funnet minst én person å sikte. Forbrytelsen regnes også som oppklart når påtalebegjæringen er trukket tilbake, men det hentes ikke inn opplysninger om eventuelle siktede i slike tilfelle.

Det er stor forskjell på oppklaringsprosentene for ulike typer forbrytelser. En samlet oppklaringsprosent for hele landet, eller for et politidistrikt, er derfor sterkt avhengig av hvordan forbrytelsene er fordelt etter art. For å korrigere for dette, er det beregnet oppklaringsprosent for en standardsammensetning av forbrytelsene, nemlig fordelingen etter art av forbrytelser ferdig etterforsket i 1978.

I forbrytelser med flere siktede kan politiets avgjørelse være forskjellig for de forskjellige siktede. Tabeller der forbrytelsen er gruppert på avgjørelsens art, viser avgjørelsen bare for en tilfeldig valgt av de siktede. Tabeller over siktelse gir derimot en fullstendig oversikt over politiets avgjørelse.

Siktelse: For hver forbrytelse kan det utferdiges én eller flere siktelse, en siktelse for hver person som har vært delaktig i forbrytelsen. Tallet på siktelse kan derfor være større enn tallet på oppklarte forbrytelser.

Siktet person: Den tredje telleenhet i statistikken er person siktet for forbrytelse i løpet av statistikkåret. Tallet på siktede vil være mindre enn tallet på siktelse, fordi samme person kan være siktet for flere forbrytelser i løpet av året. Siktede er i statistikken fordelt etter to typer kjennemerker, slike som er knyttet til personen, dvs. alder, kjønn osv., og slike som er knyttet til forbrytelsen, som forbrytelsens art og politiets avgjørelse. Dersom en person er siktet for flere forbrytelser i løpet av året (dette gjaldt det siste året 37 prosent av de siktede), er det kjennemerkene ved den forbrytelse som etter loven kan medføre strengeste straff, hovedforbrytelsen, som er nytet.

I statistikken forekommer flere ulike grupperinger etter forbrytelsens art. Disse grupperingene er tatt inn i Vedlegg 1 sammen med henvisninger til de respektive paragrafer. Den mest spesifiserte grupperingen, som er brukt i noen få tabeller, følger kapitlene og paragrafene i straffeloven og skiller ut de hyppigst forekommende forbrytelser mot spesiallovgivningen. I et par tabeller er forbrytelsene delt i fire hovedgrupper; vinningsforbrytelse, voldsforbrytelse, sedelighetsforbrytelse og annen forbrytelse. Det går fram av vedlegg 1 hvilke forbrytelser som inngår i hver enkelt gruppe.

Alder er i forbrytelsesstatistikken definert som fylte år på gjerningstidspunktet. Loven setter ingen nedre aldersgrense for at personer kan siktes (regnes som delaktige) i lovbrudd. I statistikken er det likevel ikke tatt med barn under 5 år.

For siktelser og siktede personer er politiets avgjørelse gruppert slik:

Henlagt på grunn av død eller foreldelse (str.l. § 66), sinnssykdom eller bevisstløshet (str.l. § 44).

Henlagt fordi gjerningsmannen var under 14 år (str.l. § 46).

Tiltale (str.p.l. § 284).

Forelegg (str.p.l. § 287).

Påtaleunntatelse (str.p.l. § 85, 2. og flg. ledd).

Ført over til barnevernsnemnd (lov av 17/7-53, § 57).

Ikke tiltale av andre grunner.

Tilbakefallsundersøkelsen omfatter personer som ble siktet for forbrytelser i de tre årene forut for statistikkåret. Tilbakefall er her definert som ny siktelse i ett av årene.

I tabell 33 er det for dem med en 3-årig tilbakefallsperiode også undersøkt hvor mange av disse som var siktet i den foregående 3-årsperioden. Det betyr at observasjonsperioden her var 7 år.

Det er i tilbakefallsundersøkelsen ikke tatt hensyn til forskjellige former for tilbakefallshindringer i observasjonsperioden.

Resultatene av undersøkelsen må oppfattes mer som et grovt mål på utviklingen i tilbakefallsforholdene, enn som uttrykk for den totale tilbakefallshyppighet. Undersøkelsen gir opplysninger om tilbakefall etter siktedes alder og kjønn, etter arten av forbrytelse, avgjørelsesmåte, tallet på begåtte forbrytelser og tallet på medskyldige. Alle kjennemerker er knyttet til hovedforbrytelsen i utgangsåret.

I alle beregninger hvor innbyggertall inngår, er det innbyggertall pr. 1. januar i statistikkåret som er nyttet til og med 1982; seinere pr. 31. desember i året.

Kommunetypeinndelingen bygger på næringsstruktur i 1980 og kommunens sentralitet i 1983.

1.4. Bruk av tabellene og noen hovedresultater

1.4.1. Bruk av tabellene

Tabellene 1-14 gir opplysninger om ferdig etterforskede forbrytelser. Tabellene 11 og 12 inneholder oppklaringsprosentene. Tabellene 15-17 gir opplysninger om siktelser og tabellene 18-28 om siktede. Opplysninger om tilbakefall blant siktede finnes i tabellene 29-40. Tall for tidligere år er gitt i tabellene 1, 2, 3, 8, 11, 12, 18, 22, 29, og 30. Relative tall er gitt i tabellene 2, 3, 8, 11, 12, 18, 19, 24, 26, 29, og 30.

1.4.2. Sammenliknbarhet med andre undersøkelser

En endring i lov om merverdiavgift i juni 1983 innebar at ren unntatelse av å betale skyldig merverdiavgift ikke lenger var straffbart.

Fra juni 1984 ble visse overtredelser av lov om legemidler og gifter innlemmet i narkotikabestemmelsene i straffeloven samtidig som bruk av narkotika gikk over fra å være forseelse til å bli forbrytelse.

For Oslo politidistrikt bygger statistikken de siste årene på data fra et EDB-basert straffesaksregister (STRASAK). Dette EDB-systemet skal etter hvert tas i bruk ved alle politikamre. En omlegging av STRASAK i 1984 har ført til at tallene for Oslo omfatter endelig avgjorte forbrytelser dette året, i stedet for forbrytelser ferdig etterforsket av politiet. Forbrytelser som er endelig avgjort ved domstolene er regnet med under avgjørelsestype "tiltale".

Etter omleggingen av STRASAK i 1984 inneholder registeret ikke lenger opplysninger om stjålet gods er kommet til rette. Tabeller som gjelder denne opplysningen er derfor tatt ut av publikasjonen.

Skillet mellom by- og landkommuner har etter hvert fått liten interesse og er f.o.m. 1984 tatt ut.

Rana politidistrikt ble opprettet 1. januar 1984 og omfatter fem kommuner som tidligere gikk inn i Helgeland.

1.4.3. Noen hovedresultater

I 1984 ble 152 000 forbrytelser ferdig etterforsket. Dette var nesten 5 prosent færre enn året før. Nedgangen skyldes i første rekke at det ble etterforsket 6 prosent færre tyverier i 1984 enn i 1983. Av andre forbrytelsestyper med nedgang kan nevnes innbrudd med 12 prosent og skadeverk med 8 prosent. Når det gjelder nedgangen i forbrytelser mot lov om merverdiavgift og økningen i narkotikaforbrytelser, se kapittel 1.4.2.

Av alle forbrytelser som ble ferdig etterforsket i 1984 ble 23 prosent oppklart. Dette er 2 prosent flere enn året før. Tyveriene, som utgjorde tre firedeler av alle forbrytelser, hadde en oppklaringsprosent på 17.

I alt 15 300 personer ble siktet for forbrytelser i 1984, mot 16 600 i 1983. Dette var en nedgang på 8 prosent. Antall siktelser pr. siktet gikk opp fra 2,5 i 1983 til 2,7 i 1984.

Regnet pr. innbyggere i de respektive aldersgrupper ble det siktet flest i alderen 18 år. Av 1 000 18-åringer ble 17 siktet for en eller flere forbrytelser i 1984. Gjennomsnittstallet for alle aldere var i underkant av 4 pr. 1 000 innbyggere.

11 prosent av de siktede i 1984 var kvinner, hvilket var samme andel som året før.

2. REAKSJONER

2.1. Opplegg og gjennomføring

2.1.1. Datagrunnlag

Statistikken bygger på opplysninger fra Det sentrale straffe- og politiopplysningsregister (SSP-registeret). Ifølge lov om strafferegistrering, §1, skal SSP-registeret inneholde opplysninger om følgende reaksjoner i lovbruddsaker, dvs. i forbrytelsessaker og forseelsessaker: Frihetsstraff, rettighetstap, sikring, forvaring og utsettelse med å idømme straff. I tillegg skal registeret inneholde opplysninger om følgende reaksjoner i forbrytelsessaker: Bot, ved forelegg og ved dom, betinget påtaleunntatelse og overføring til barnevernsnemnd.

Det er politiet som har ansvaret for at de nevnte opplysninger blir meldt til registeret.

Lov om strafferegistrering sier at opplysningene i SSP-registeret skal være tilgjengelige for Statistisk Sentralbyrå.

Siden visse typer reaksjoner i forseelsessaker ikke inngår i registeret, blir oppgaver over forseelsessaker i sin helhet hentet direkte fra politiet. Hjemmel for innhenting av oppgavene fra politiet er gitt i Justisdepartementets brev til politimestrene av 19. januar 1979.

2.1.2. Omfang

Statistikken omfatter strafferettslige reaksjoner. Det skilles mellom forbrytelsessaker og forseelsessaker, dels på grunn av det skillet som er trukket i lovverket, dels fordi oppgavene kommer fra to forskjellige kilder og er forskjellige med hensyn til antall detaljer. Forsøk på lovbrudd er med i statistikken i den grad det er straffbart. Forsøk på forbrytelse er i de fleste tilfelle straffbart, mens dette bare unntaksvis gjelder forseelser.

Statistikken som gjelder forbrytelsessaker inneholder opplysninger om personens kjønn, alder, bosted, ekteskapelige status og tidligere straffeforhold, hovedforbrytelse, gjerningssted, behandlingstid, rettsinstans, reaksjonens art og straffeutmåling.

Statistikken som gjelder forseelsessaker gir opplysninger om reaksjonens art og rettsinstans og har skilt ut visse typer forseelser.

Norske statsborgere som får strafferettslige reaksjoner i utlandet blir registrert i SSP-registeret i den grad sakene blir rapportert.

2.2. Feilkilder og usikkerhet ved resultatene

2.2.1. Innsamlings- og bearbeidingsfeil

Nær 2 800 av reaksjonene hadde i 1984 form av etterskuddsdom, dvs. en dom som etter nærmere regler omfatter en tidligere betinget eller ubetinget dom. Begge reaksjonene tas med i statistikken, og samme forbrytelse kan være registrert som hovedforbrytelse ved begge reaksjonene.

I avsnitt 2.3 er det gitt en beskrivelse av metoden for å bestemme hovedforbrytelsen ved hjelp av strafferammene. Lovendringer vedrørende strafferammer blir tatt hensyn til i den etterfølgende statistikkårgang.

2.3. Begrep og kjennemerker

Telleenheten i statistikken er den enkelte reaksjon. Med reaksjon menes endelig dom, vedtatt forelegg, påtaleunntak eller overføring til barnevernsnemnd. Personer som har fått reaksjon mer enn én gang i løpet av ett år, telles altså med i statistikken for dette året like mange ganger som vedkommende har fått reaksjon.

Forbrytelser er, med en del unntak, lovbrudd som etter loven kan straffes med fengsel i mer enn 3 måneder. Forseelser er, med en del unntak, lovbrudd som kan straffes med fengsel i opptil 3 måneder.

Det skilles i statistikken mellom forbrytelsessak og forseelsessak. En forbrytelsessak omfatter minst én forbrytelse, en forseelsessak omfatter minst én forseelse. En kombinert sak, som omfatter både forbrytelse og forseelse, inngår følgelig i begge begrepene foran.

Ofte vil det være overtredelser av flere forskjellige straffebestemmelser som ligger til grunn for samme reaksjon. Det er av plasshensyn ikke mulig å nevne alle lovbrudd reaksjonen omfatter. I tilfelle der reaksjonen omfatter flere lovbrudd, plasseres derfor reaksjonen på det av lovbruddene som etter loven kan medføre strengest straff, den såkalte hovedforbrytelse eller hovedforseelse. Reaksjoner i kombinerte forbrytelses-/forseelsessaker inngår følgelig i tabeller som gjelder forbrytelsessaker (med en del unntak har forbrytelser høyere strafferamme enn forseelser). Reaksjoner i kombinerte saker er likevel tatt med også i tabeller for forseelsessaker. Dette er gjort for å skaffe fullstendig oversikt over reaksjoner som omfatter forseelser på samme måte som over reaksjoner som omfatter forbrytelser.

I oppgavene over forseelsessaker er det politiet som bestemmer hovedforseelsen. Når det gjelder forbrytelsessaker, bestemmes hovedforbrytelsen av Statistisk Sentralbyrå på grunnlag av spesifiseringene av den enkelte forbrytelse og den tilsvarende strafferamme i loven. Dersom et lovbrudd er ufullstendig spesifisert slik at det ikke er helt entydig hvilken strafferamme som gjelder, blir det antatt å være den laveste.

Kjennemerkene bosted, ekteskapelig status og statsborgerskap er hentet fra Det sentrale personregister med den verdi som gjaldt på gjerningstidspunktet, eller ved utgangen av eventuell gjerningsperiode. For reaksjoner som hadde uoppgitt gjerningstidspunkt mangler altså disse opplysningene.

Definisjoner og beregningsmåter som avviker fra regelen, er det gjort oppmerksom på i noter til de berørte tabeller.

Vedlegg 1 viser den mest spesifiserte fortegnelse over forbrytelser som finnes i publikasjonen, med henvisning til lov og paragraf og med engelsk oversettelse. Mer detaljerte spesifikasjoner av det enkelte lovbrudd finnes i Byråets grunnmateriale. I de fleste tabellene er forbrytelsene spesifisert på hovedgrupper som følger kapitlene i straffeloven og som faller sammen med de enkelte spesiallovene. I en tabell er forbrytelsene delt inn i de fire gruppene vinningsforbrytelse, voldsforbrytelse, sedelighetsforbrytelse og annen forbrytelse. Det framgår av vedlegg 1 hvilke forbrytelser som inngår i den enkelte gruppe.

Begrepet Tidligere straffbar innebærer tidligere registrert i Strafferegisteret, se avsnitt

2.1.1.

Alder for straffbare er definert som antall fylte år på gjerningstidspunktet. Dersom lovbruddet (lovbruddene) er begått over en periode, beregnes alder på grunnlag av siste dag i perioden. Samme regel følges ved beregningen av behandlingstid som er tiden fra gjerningsdato til dato for reaksjon. I tabell 65 er alder beregnet i fylte år ved utgangen av reaksjonsåret (1984).

Kommunetypeinndelingen bygger på næringsstruktur i 1980 og på kommunens sentralitet i 1983.

2.4. Bruk av tabellene og noen hovedresultater

2.4.1. Bruk av tabellene

Tabell 41 gir opplysninger om strafferettslige reaksjoner generelt, tabellene 42, 46, 47, 48 og 49 om forseelsessaker, tabellene 43-45 og 50-67 om forbrytelsessaker. Tabellene 41-45 og 58 gir tall også for tidligere år. Relative tall er gitt i tabellene 41, 44, 55 og 63. I beregninger pr. 1 000 innbyggere er brukt innbyggertall pr. 31. desember i statistikkåret. I tabeller som har tall med desimaler, kan det forekomme at tallene på grunn av avrunding ikke summerer seg opp til totalen.

2.4.2. Sammenliknbarhet med andre undersøkelser

Fra 1984 ble oppgaveskjemaet for forseelsessaker endret slik at flere typer forseelser ble skilt ut. Dette gjelder gruppene annen forseelse mot tolloven, annen forseelse mot lov om løsgjengeri, betleri og drukkenskap, forseelse mot den militære straffelov, naskeri og annen forseelse mot straffeloven som i tidligere år inngikk i gruppen annen forseelse.

Den store økningen av reaksjoner for smugling av alkohol henger sammen med at Tollmyndighetene fra januar 1984 fikk fullmakt til å utstede forenklede forelegg for mindre tollovertredelser.

En endring av lov om merverdiavgift i juni 1983 innebar at ren unnlattelse av å betale skyldig merverdiavgift ikke lenger var straffbart.

Fra juni 1984 ble visse overtredelser av lov om legemidler og gifter innlemmet i narkotika-bestemmelsene i straffeloven, samtidig som bruk av narkotika gikk over fra å være forseelse til å bli forbrytelse.

2.4.3. Noen hovedresultater

I 1984 ble det gitt 146 300 strafferettslige reaksjoner, 13 200 i forbrytelsessaker og 133 100 i forseelsessaker. Kombinerte forbrytelses-/forseelsessaker (3 600) er da tatt med i tallet på forbrytelsessaker. Dette var en økning i antall reaksjoner på snaut 1 prosent fra 1983 og tilsvarer at det pr. 1 000 innbyggere 14 år og over ble gitt 43 reaksjoner.

To tredeler av reaksjonene var forelegg eller bot for veitrafikkforseelser. Deretter var forseelser mot tolloven de hyppigst forekommende med 6 prosent. Tyverisaker utgjorde 4 prosent av alle saker og nær halvdelen av forbrytelsessakene.

Av veitrafikksakene totalt ble 92 prosent avgjort ved forelegg eller idømt bot, mens 6 prosent resulterte i fengselsdom. For promillekjøring ble derimot 97 prosent av sakene avgjort med fengselsdom.

Av tyverisakene ble 2 prosent avgjort ved forelegg eller idømt bot, mens 74 prosent ble avgjort med fengselsdom.

I bare 8 prosent av forbrytelsessakene var den straffbare en kvinne. Tallet på reaksjoner mot kvinner økte likevel med 7 prosent, mens antall reaksjoner mot menn økte ubetydelig. Nesten en firedel av de straffbare for forbrytelser var i aldersgruppen 14-17 år, mens 5 prosent var 40 år eller eldre. For forseelsessaker inneholder materialet ikke opplysninger om personenes kjønn og alder.

Tallet på reaksjoner for tyveri gikk ned med 8 prosent fra året før, størst var nedgangen for simpelt tyveri med 13 prosent.

Når det gjelder nedgangen i antall reaksjoner for forbrytelser mot lov om merverdiavgift og økningen i tallet på reaksjoner for narkotikaforbrytelser og for smugling av alkohol, se kapittel 2.4.2.

3. FENGSLINGER

3.1. Opplegg og gjennomføring

3.1.1. Datagrunnlag

Fengselsstyret innhenter summariske årsoppgaver fra fengselsanstaltene over bevegelser i belegget gjennom året. Statistisk Sentralbyrå har fått anledning til å bruke disse oppgavene som datagrunnlag.

3.1.2. Omfang

Statistikken omfatter nyinnsettelse og løslatelse fra fengselsvesenets anstalter med opplysning om reaksjonens art ved innsettelse henholdsvis løslatelse. Den omfatter videre overføringer mellom anstalter og mellom ulike reaksjonsformer.

Statistikken gir opplysning om de innsatte etter kjønn, men har ellers ikke fordelinger etter individuelle kjennemerker.

Statistikken gir også opplysninger om gjennomsnittlig antall innsatte pr. dag og om hvor mange dager som til sammen er tilbrakt i fengselsanstalt i løpet av året.

3.2. Begrep og kjennemerker

Telleenheten i statistikken er den enkelte tilgang, overføring eller avgang innen fengselsanstaltene. En person som f.eks. er satt inn flere ganger i løpet av et år, telles altså med i statistikken like mange ganger som vedkommende er satt inn, overført og/eller løslatt.

Med nyinnsettelse menes at en person er anbrakt i fengsel for første gang eller etter tidligere løslatelse. Med gjeninnsettelse menes innsettelse etter ulovlig fravær.

Med løslatelse menes at en person settes på frifot for ubestemt tid og uten betingelser, eller på prøve på tidsbegrensede betingelser.

Overføring fra en fengselsanstalt til en annen regnes ikke som løslatelse eller innsettelse. Innvilget permisjon, rømning og uteblivelse etter permisjon regnes ikke som løslatelse, og gjeninnsettelse etter slike fravær regnes dermed ikke som nyinnsettelse.

Gjennomsnittlig antall innsatte er beregnet på grunnlag av totaltallet av fangedager i året.

Åpen anstalt eller avdeling har, i motsetning til lukket, ingen særlige sikkerhetsforanstaltninger mot rømning.

3.3. Bruk av tabellene og noen hovedresultater

3.3.1. Bruk av tabellene

Tabellene 68-69 gir opplysninger om innsettelse, overføringer og løslatelse i fengselsanstalter, tabell 70 gir opplysninger om antall dager tilbrakt på ulike typer reaksjoner og tabellene 71-72 om gjennomsnittlig antall innsatte etter reaksjon og type frihetsberøvelse. I tabeller som har tall med desimaler, kan det forekomme at tallene på grunn av avrunding ikke summerer seg opp til totalen.

3.3.2. Noen hovedresultater

I 1984 ble det foretatt 10 039 nyinnsettelse i norske fengsler. Dette var 782 færre innsettelse enn året før. 455 av innsettelsene, eller i underkant av 5 prosent, gjaldt kvinner. En tredel av nyinnsettelsene var i varetekt, 62 prosent var innsettelse direkte for soning av fengselsdom, mens vel 4 prosent var innsettelse for soning av bot.

Det gjennomsnittlige tallet på innsatte pr. dag i 1984 var 2 050, mot 2 033 året før.

Tallet på endelige løslatelser fra fengselsanstaltene i 1984 var 8 519. En firedel var løslatelser fra varetekt. 1 316 av løslatelsene skjedde på prøve. Det var 568 tilfelle av rømning eller uteblivelse etter permisjon.

De innsatte tilbrakte i løpet av 1984 til sammen 748 243 dager i fengselsanstaltene. Av disse var en firedel varetektsdager.

1. CRIMES

1.1. Survey design

1.1.1. Statistical basis

The statistics are based on information supplied by the police. Cases shelved for observation are considered closed, but if such cases are subsequently cleared up, a new statistical report is submitted. Cases dropped due to the absence of punishable circumstances are not included in the statistics. The reports contain the facts, about crimes and persons charged which are known by the police at the time of the closure of investigation.

Crimes against the Military Penal Code are not included.

This part of the publication does not give figures on misdemeanours.

1.1.2. Coverage

The statistics include crimes investigated in the reporting year, providing information about type of crime, police district, place of crime, number of persons involved, police decision or recommendation and number of charges. Information related to persons charged is such as sex, age, place of residence and police decision.

1.2. Errors and reliability of estimates

1.2.1. Collection and processing errors

The statistics are based on reports of cases where the investigation is closed. Accordingly, the statistics give information about cases investigated and not necessarily committed in the reporting year. The working conditions at the different police offices therefore may influence the figures. These facts will cause more variation in the figures than changes in the number of cases alone. The effects are relatively larger on the figures for the different police offices than on the figures for the whole country.

Persons charged with more than one crime are grouped by the principal crime, i.e. the crime for which they, according to the law, may be given the most severe punishment. Some of the provisions in the law are rather wide; they include both serious and less serious crimes. The fact that the maximum punishment is the only base, may in some cases lead to classification errors.

As mentioned in section 1.1.1, a case shelved for observation is considered to be closed. If such cases are cleared up later in the year, the first report is not included in the statistics. If a case is cleared up in later years, it is counted both in the year it was shelved for observation and in the year it was cleared up.

Unfortunately 13 per cent of the data for 1984 were obliterated before the data processing was finished. This applies to crimes without persons charged investigated during the 1st quarter in police districts outside Oslo.

Most of the lost data were recoverable, but five tables, including time of crime, are removed this year. Some uncertainty is also attached to type of police decision within each individual police district.

1.3. Terms and variables

The statistical units are crime investigated, charge and person charged.

Crime: A crime is, with some exceptions, an offence which according to the law may be punished with imprisonment for more than 3 months.

In some cases it is difficult to decide whether a crime should be considered as one only or more than one crime. Only one crime is registered, even if there are more than one report to the police in the following cases:

- Among two or more crimes committed at the same time against one person, only the principal crime is registered.
- The same type of crime committed by one person against another over a period of time, is counted as one crime.
- Similarly, a crime offending more than one person at the same time, is statistically counted only once.
- Indictable offence, committed to prepare a more serious crime, is not recorded.

Two or more crimes committed at the same time are registered as several crimes if:

- One of the crimes is committed in order to conceal another.

A case is considered as solved if a person is charged or if the request for prosecution is withdrawn.

The percentage of crimes cleared up varies a lot for different types of crimes. The total percentage of the whole country or for one police district, is therefore strongly influenced by the distribution of crimes by type. To adjust this, percentages of cases solved within standard compositions of crimes are calculated based on the distribution by type of crime investigated in the whole country in 1978.

In cases with more than one person charged for one crime, the police decision may be different for different persons. Therefore, in tables with crimes grouped by type, the police decision referred to is the decision for a randomly selected person among those charged for a single crime. However, tables concerning all charges give a complete survey of police decisions.

Charge: More than one person can be charged with one specific crime. The number of charges will therefore be larger than the number of crimes with charge.

Person charged: The third statistical unit used in this part of the publication is person charged with crime. The number of persons charged with crimes will be less than the number of charges, because some persons are charged with more than one crime during the year. Persons charged are classified by two types of characteristics. Age and sex are characteristics related to the person. Furthermore, some characteristics are related to the crime with which the person is charged. If a person is charged with more than one crime (which applied to 37 per cent last year), the characteristics of the principal crime are used.

In the statistics there are various groups of crimes. The crimes are classified according to the description in Annex 1. The specification follows, on the whole, the sections of the Penal Code. In two tables the crimes are classified in four groups: crime against property, crime of violence, sexual crime and other crime. It appears from Annex 1 which crimes are included in each of these groups.

Age is defined as age at time of crime.

Children under five years are not registered in the statistics.

Regarding charges and persons charged with crimes, the decisions of the police can be any of the following alternatives:

- The prosecution is dropped owing to mental disease, death or prescription
- The prosecution is dropped because the offender is under 14 (under the age of criminal responsibility)
- The offender is committed for trial
- The offender is fined
- Prosecution suspended
- The offender is transferred to the case of a Child Welfare Committee
- No prosecution for other reasons

The investigation of recidivism relates to persons charged with crimes in a three-year period prior to the reporting year. Recidivism is defined as new charge in one of these years.

In table 33 information on persons showing recidivism in a three-year period is supplemented with data for charges in a three-year period prior to the base year. The period of observation is seven years in this table.

The various types of recidivism obstacles have not been considered in this survey.

The results of the statistics should primarily be seen as an indication of the trends in recidivism within different groups of persons charged.

The statistics of recidivism provide data on age and sex of the person charged, type of crime, police decision, number of crimes committed and number of accessories. All characteristics relate to the principal offence with which the person was charged in the base year.

The size of the population refers to 1 January up to and including 1982, and to 31 December later.

The classification of the municipalities is based on the proximity to service centres, the industrial structure and the rate of urbanization.

1.4. Use of tables and some main results

1.4.1. Use of tables

The tables 1-14 give information on crimes investigated. The tables 15-17 give information on charges and tables 18-28 data on persons charged. Tables 29-40 give data on recidivism among the charged.

Figures relating to previous years are given in the tables 1, 2, 3, 8, 11, 12, 18, 22, 29 and 30.

Relative figures are given in the tables 2, 3, 8, 11, 12, 18, 19, 24, 26, 29 and 30.

1.4.2. Comparability to other surveys

From June 1983 simple omission of paying value added tax is not punishable.

From June 1984 use of narcotics is to be considered as a crime. Some offences described in the Act relating to medicinal goods and poisons were incorporated in the chapter on narcotics in the Penal Code.

For recent years the data for Oslo police district are obtained from STRASAK, a computerbased register which all police districts are going to adopt. Because STRASAK was reorganized in 1984 the figures on Oslo include crimes definitely dealt with in 1984 instead of crimes investigated by the police. Crimes definitely dealt with by the courts of justice are included in the type of decision "committed for trial".

After the reorganization of STRASAK in 1984, the system does not include information of the retrieval of stolen property. Therefore, tables including such data have been removed from the publication.

A division into urban and rural municipalities is no longer of interest, and is now removed.

Rana police district was established 1 January 1984 and includes five municipalities which earlier were included in Helgeland.

1.4.3. Some main results

In 1984 the investigation of 152 000 crimes was closed, a decrease of 5 per cent from the previous year. Larcenies, which represent three fourths of the total crimes decreased by 6 per cent. Housebreaking and burglary decreased by 12 per cent and crimes inflicting damage by 8 per cent. Concerning the decrease in crimes against the Act relating to value added tax and the increase in drug crimes, see chapter 1.4.2.

23 per cent of all crimes investigated in 1984 were cleared up, an increase of 2 per cent compared to 1983. 17 per cent of the larcenies were cleared up.

15 300 persons were charged for crimes in 1984, compared to 16 600 the previous year, i.e. a decrease of 8 per cent. The number of charges per charged person increased from 2.5 in 1983 to 2.7 in 1984. The number of persons charged per inhabitant was highest among persons aged 18 years. Out of 1 000 persons aged 18 years 17 were charged for one or more crimes in 1984. 11 per cent of the persons charged were women, the same share as in 1983.

2. SANCTIONS

2.1. Survey design

2.1.1. Statistical basis

The data on sanctions in cases including crimes are obtained from the Central Penal Register of the Ministry of Justice.

The data on sanctions in cases including misdemeanours are obtained from the police.

2.1.2. Coverage

The statistics include sanctions for crimes and misdemeanours except sanctions for misdemeanours against the military legislation. Attempted offences are included in the statistics as far as they are punishable. Attempted crime usually is punishable, while only exceptionally apply to a misdemeanour.

The statistics on cases including crimes give information about sex, age, place of residence, marital status and criminal record of the person, the principal crime, scene of crime (county and type of municipality), the length of the period between time of offence and time of sanction, type of court, type of sanction and the term of imprisonments and amount of fines.

The statistics on cases including misdemeanours give information about type of sanction and type of court. Some types of misdemeanours are specified.

Norwegian citizens convicted for crimes and misdemeanours abroad are being recorded in the Central Penal Register if the cases are reported.

2.2. Errors and reliability of estimates

2.2.1. Collection and processing errors

About 2 800 of the sentences in 1984 were postponed sentences, i.e. sentences including an earlier conditional or unconditional sentence. Both sentences are included in the statistics, and the same crime may have been registered twice as the principal crime.

The method for deciding the principal crime, is described in section 2.3.

2.3. Terms and variables

The observation unit is the sanction. Sanction means definitive sentence, ticket fine and decision not to prosecute. Persons proceeded against on two or more occasions during one year are recorded once on each occasion.

With some exceptions a crime is an offence which according to the law may be punished with imprisonment for more than 3 months. A misdemeanour is with some exceptions an offence which may be punished with imprisonment up to 3 months.

A case including crime comprises at least one crime. A case including misdemeanour comprises at least one misdemeanour. Thus, a case including both crime and misdemeanour is included in both types of cases defined above.

In cases where a person simultaneously is accused for two or more offences, only the principal offence is mentioned, i.e. the offence for which it by the law may be given the most severe punishment.

The variables place of residence, marital status and citizenship have been recorded with the value referring to the time of offence or the end of the crime period.

Definitions which deviating from the rules are explained in footnotes.

The offences are classified according to the description in annex 1. The specification follows, on the whole, the sections of the Penal Code. In one or two tables the crimes are classified into four groups of crime: crime against property, crime of violence, sexual crime and other crime. It appears from Annex 1 which offences are included in each of these groups.

The term Previous offender means a person previously found guilty for crimes and/or a person which have received certain types of sanctions for misdemeanours. Up to 1977 it meant a person previously found guilty for crimes, see section 2.1.1.

Age is defined as age at time of offence. Insufficient information on time of offence has resulted in a high percentage unknown concerning age. Therefore, age in table 65 is considered as of the year of sanction (1983). In figure 3 the sanctions relating to persons with unknown age are given the same distribution of age as those with known age.

The classification of the municipalities is based on the proximity to service centres, the industrial structure and the rate of urbanization.

2.4. Use of tables and some main results

2.4.1. Use of tables

Table 41 concerns sanctions in general. The tables 42, 46, 47, 48 and 49 concern cases including misdemeanours and the tables 43-45 and 50-67 concern cases including crimes. The tables 41-45 and 58 also present data from previous years. Relative figures are given in the tables 41, 44, 55 and 63. The size of the population refers to 31 December in the reporting year. Due to rounding off, decimal figures may not sum up to total.

2.4.2. Comparability to other surveys

As from 1984 the questionnaire for misdemeanour cases was changed, as more types of misdemeanours were specified.

The large increase of sanctions for smuggling of alcohol is explained by the fact that the Customs service from January 1984 were authorized to impose ticket fines for some misdemeanours against the Duty Act.

From June 1983 simple omission to pay value added tax is not punishable.

From June 1984 use of narcotics is to be considered as a crime. Some offences described in the Act relating to medicinal goods and poisons were incorporated in the chapter on narcotics in the Penal Code.

2.4.3. Some main results

In 1984 146 300 legal sanctions were imposed, 13 200 in cases of crimes and 133 100 in cases of misdemeanours. This was an increase of 1 per cent compared to 1983, and represents 43 sanctions per 1 000 inhabitants 14 years and over. Two thirds of the sanctions were ticket fines or fines for traffic misdemeanours, 6 per cent applied to misdemeanours against the Duty Act and 4 per cent applied to larcenies.

97 per cent of all traffic misdemeanours were closed with ticket fines or fines, and 4 per cent resulted in prison sentence. For driving under influence of alcohol 92 per cent of the sanctions were settled. For larcenies the sanctions in 74 per cent of the cases were prison sentences.

Only 8 per cent of the sanctions for crimes applied to women. Nevertheless, sanctions against women increased by 7 per cent compared to the previous year. The increase for men was insignificant.

Nearly one fourth of the sanctions for crimes applied to persons 14-17 years of age, while 5 per cent applied to persons 40 years or more. The data on misdemeanours do not contain information on sex and age.

Sanctions for larcenies decreased by 8 per cent from 1983. About the decrease of sanctions for crimes against the Act relating to value added tax and the increase of sanctions for crimes of narcotics and for smuggling of alcohol, see chapter 2.4.2.

3. IMPRISONMENTS

3.1. Survey design

3.1.1. Statistical basis

From 1978 the statistics on imprisonments are based on yearly summary reports from the penal institutions to the Ministry of Justice.

3.1.2. Coverage

The statistics include new imprisonments, discharges and transfers between institutions, by the prisoners' sex and type of sanction. The figures on the average number of prisoners and the total number of days in imprisonment are calculated.

3.2. Terms and variables

The observation units are imprisonment, transfer or discharge. A person imprisoned several times during the year is counted each time he/she is imprisoned.

New imprisonments include persons who, for the first time or after discharge, are admitted into penal institutions. Reimprisonment includes persons imprisoned after escape or default.

Discharges include persons who, for an undetermined period of time, are released.

Days in imprisonment include the period a person has been imprisoned in open department, in closed department, in hospital etc.

Transfers of prisoners between the institutions, leaves from serving sentences, escape etc. are counted neither as new imprisonments nor as discharges.

The calculation of the average number of prisoners is based on the total number of prisoner days in the year.

In an open institution there are, unlike in a closed one, no special security measures to prevent escape.

3.3. Use of tables and some main results

3.3.1. Use of tables

The tables 68-69 present information about increase, transfer and decrease in penal institutions. Table 70 gives information about the number of days spent on different types of sanction, and the tables 71-72 give information about average number of prisoners by type of sanction and type of imprisonment. Due to rounding off, decimal figures may not sum up to the total.

3.3.2. Some main results

The number of new imprisonments in penal institutions in 1984 were 10 039, a decrease of 782 compared to 1983. 5 per cent of the imprisonments applied to women.

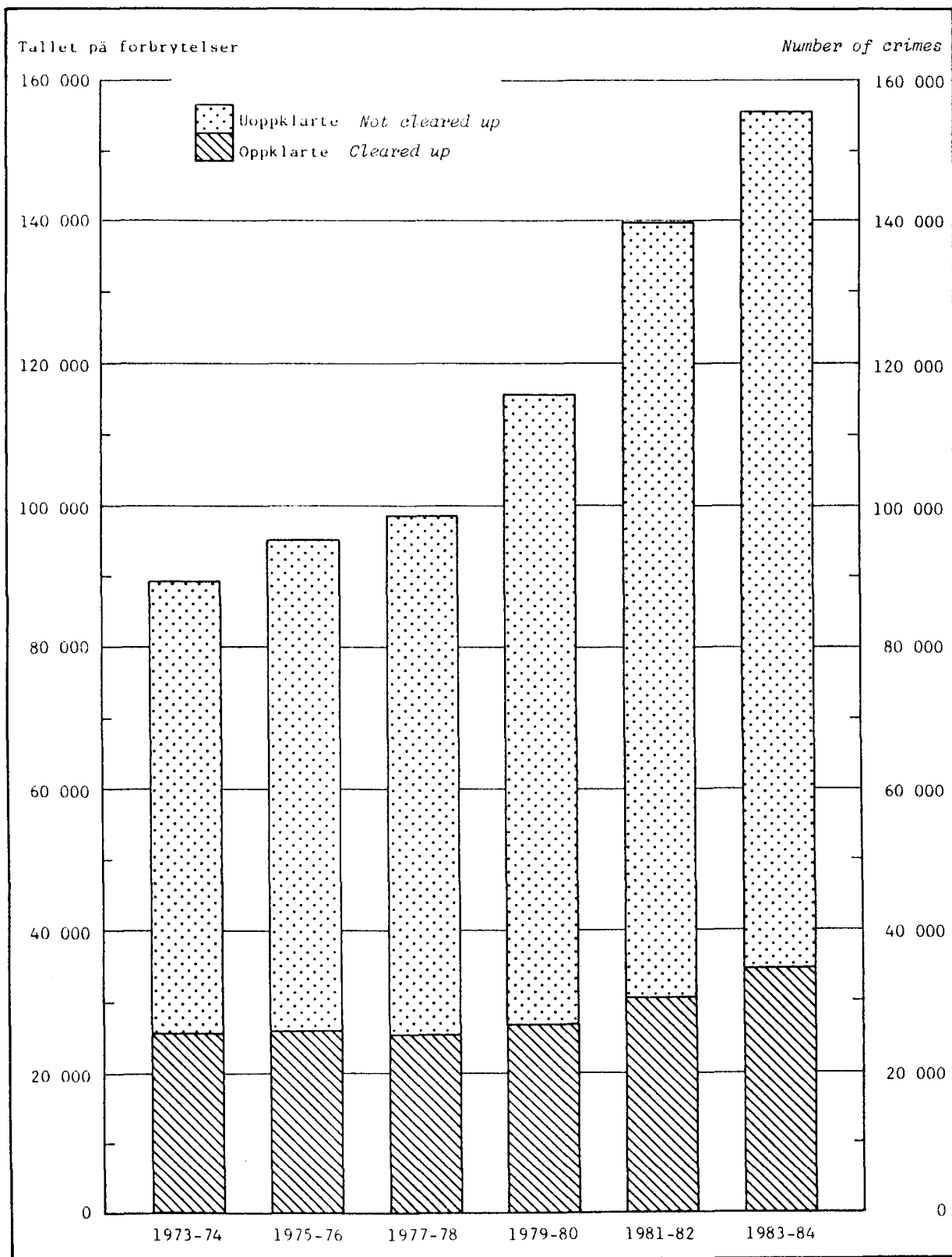
The third of the new imprisonments were custody, 62 per cent were serving sentence to imprisonment, and 4 per cent were serving sentence for fine.

- The average daily number of prisoners were 2 050 compared to 2 033 in 1983.

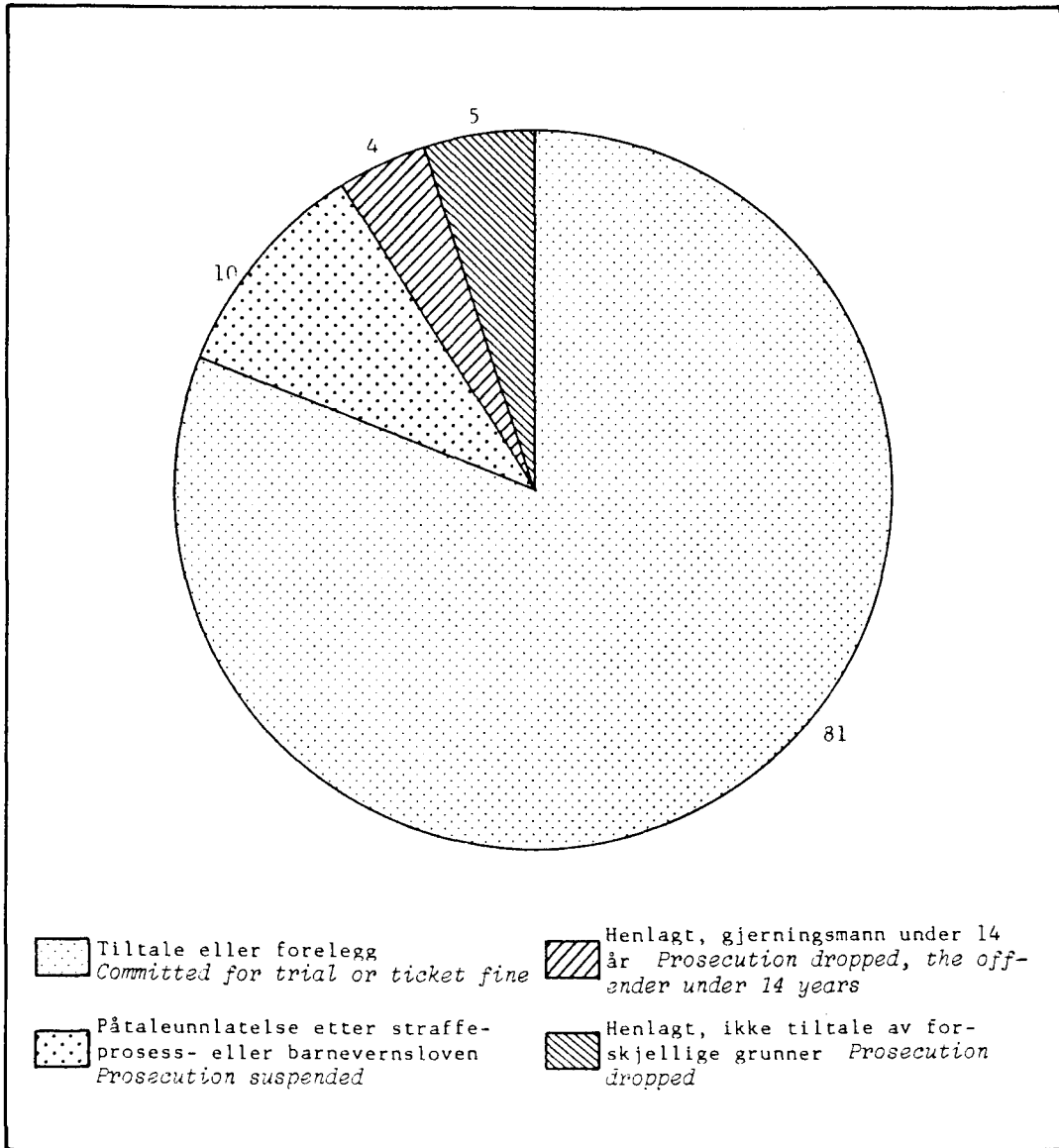
The number of discharges in 1984 were 8 519, of which one fourth were from custody. There were 568 defaults and escapes in connection with provisional leaves.

The prisoners spent in all 748 243 days in penal institutions during the year of which one fourth were days in custody.

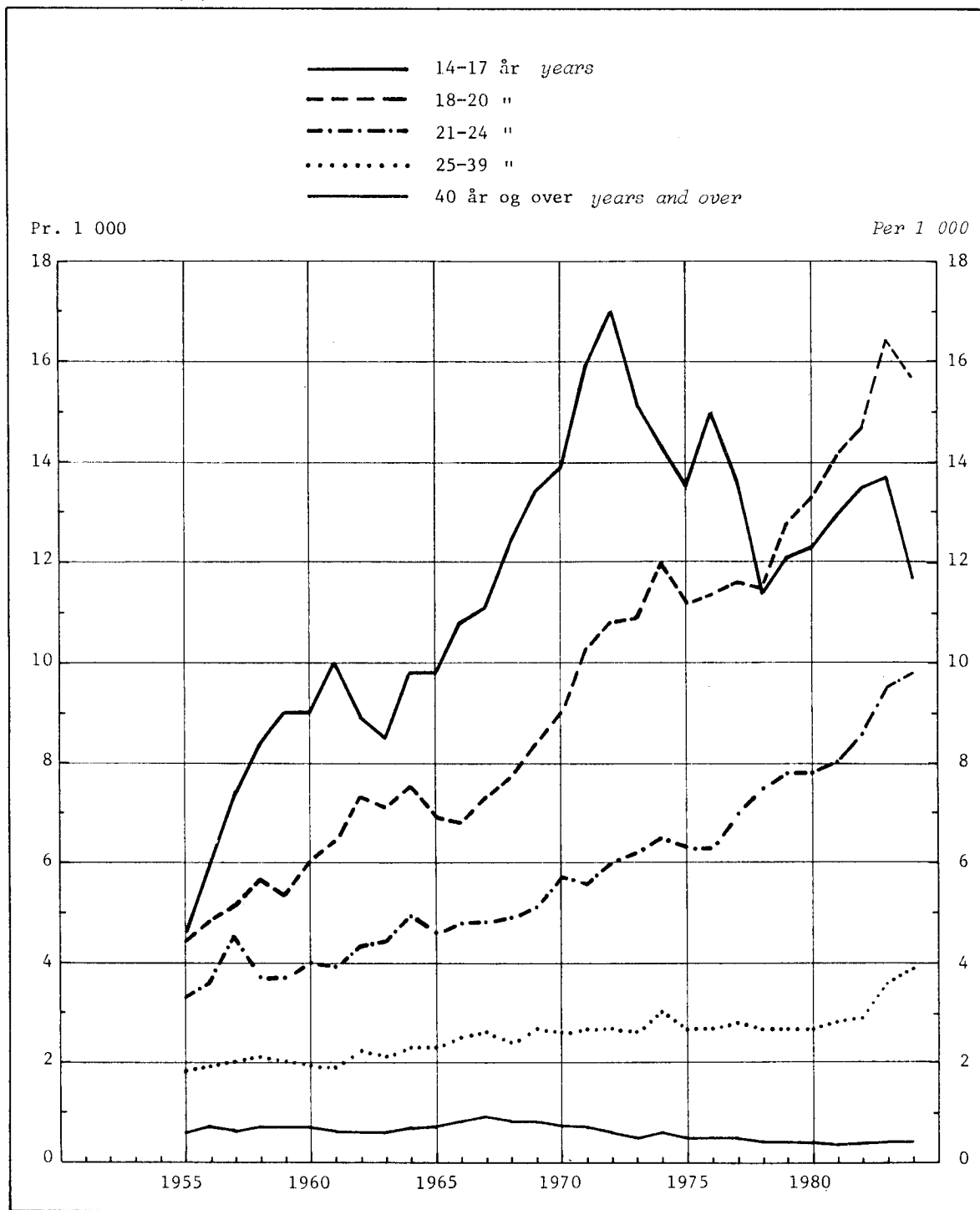
Figur 1. Forbrytelser etterforsket etter oppklaring. Årlig gjennomsnitt. 1973 - 1984
 Crimes cleared up. Annual average. 1973 - 1984



Figur 2. Siktelser etter politiets avgjørelse. Prosent. 1984
Charges by police decision. Per cent. 1984



Figur 3. Reaksjoner i forbrytelsessaker i ulike aldersgrupper¹⁾. Pr. 1 000 innbyggere²⁾
 1955 - 1984 *Sanctions in cases including crimes in different age groups¹⁾. Per
 1 000 population²⁾. 1955 - 1984*



1) Se avsnitt 2.3 i tekstdelen.

2) F.o.m. 1983-årgangen er det brukt innbyggertallet pr. 31. desember, tidligere år pr. 1. januar.

1) See section 2.3.

2) From 1983 population per 31 December is used, in the preceding years 1 January.

Tabell 1. Forbrytelser etterforsket etter type. 1980 - 1984 Crimes investigated by type. 1980 - 1984

Type forbrytelse ¹ Type of crime ¹	1980	1981	1982	1983	1984
Alle typer forbrytelser All types of crimes	121 565	131 317	148 275	159 595	187 572
Forbrytelser mot straffeloven					
Forbrytelse mot statens selvstendighet og sikkerhet	-	1	1	7	9
Forbrytelse mot Norges statsforfatning og statsoverhode	-	-	2	4	7
Forbrytelse mht. utøvelsen av statsborgerlige rettigheter	-	-	1	7	11
Forbrytelse i den offentlige tjeneste	27	28	62	51	59
Forbrytelse mot den offentlige myndighet	217	240	302	374	357
Vold mot offentlig tjenestemann	189	201	252	314	313
Forbrytelse mot den alminnelige orden og fred	3 946	4 372	4 843	5 167	5 799
Innbrudd	3 877	4 293	4 770	5 065	5 686
Allmennfarlig forbrytelse	182	234	310	446	466
Narkotikaforbrytelse	56	52	81	100	101
Grov narkotikaforbrytelse	200
Falsk forklaring	136	105	118	142	141
Falsk anklage	123	119	146	179	155
Pengefalsk	31	24	36	36	21
Dokumentfalsk	568	641	783	917	787
Forbrytelse mot sedeligheten	725	732	679	595	421
Voldtekt	129	114	136	175	211
Utuktig omgang med barn under 14 år	164	143	135	110	105
Forbrytelse mht. familieforhold	36	40	28	45	31
Forbrytelse mot den personlige frihet	732	846	1 018	1 129	1 171
Forbrytelse mot liv, legeme og helbred	4 120	4 582	4 566	5 165	5 264
Grov legemsbeskadigelse	21	24	18	66	21
Drap	31	27	47	36	27
Uaktsomt drap	19	18	9	16	17
Ærekrenkelse	530	530	507	476	411
Underslag	609	600	642	651	517
Tyveri	95 011	101 197	115 368	121 407	134 111
Simpelt tyveri	39 119	36 475	37 892	40 154	34 204
Grovt tyveri	45 384	51 980	63 625	65 141	63 103
Brukstyveri av motorkjøretøy	10 508	12 742	13 939	15 415	15 114
Utpressing og ran	341	428	444	527	465
Ran	303	374	359	451	377
Grovt ran	14	21	49	51	31
Bedrageri og utroskap	2 137	3 333	3 799	4 874	5 127
Forbrytelse i gjeldsforhold	58	63	97	136	107
Skadeverk	7 862	9 120	10 515	11 765	10 691
Åger og lykkespill	8	6	-	-	11
Forbrytelse i sjøfartsforhold	-	2	4	1	11
Heleri og etterfølgende bistand	643	599	649	717	716
Forbrytelser utenfor straffeloven					
Narkotikaforbrytelse etter lov om legemidler med videre	1 994	2 942	2 893	3 517	4 117
Forbrytelse mot lov om merverdiavgift	227	256	238	179	171
Annen forbrytelse utenfor straffeloven	302	277	265	228	215

¹ Se oversettelse i vedlegg 1.

¹ See translation in annex 1.

Tabell 2. Forbrytelser etterforsket pr. 1 000 innbyggere. Fylke. 1980 - 1984 Crimes investigated per 1 000 population. County. 1980 - 1984

Fylke	County	1980	1981	1982	1983	1984
Hele landet	The whole country	29,8	32,1	36,1	38,6	36,6
Østfold		29,1	37,3	38,2	43,3	41,5
Akershus		28,2	26,6	35,0	34,9	37,3
Oslo		80,4	80,1	88,2	102,8	95,9
Hedmark		15,1	12,1	20,1	22,1	19,3
Oppland		14,0	16,0	19,6	19,8	18,5
Buskerud		35,8	36,1	40,8	43,1	42,7
Vestfold		34,9	38,1	42,9	47,8	44,6
Telemark		30,1	36,9	36,9	40,3	34,6
Aust-Agder		19,9	22,0	25,5	28,6	32,5
Vest-Agder		28,5	34,1	39,0	37,1	42,4
Rogaland		24,9	27,5	28,9	32,7	23,1
Hordaland		27,2	31,0	32,8	33,8	31,2
Sogn og Fjordane		10,9	12,3	12,6	11,0	10,2
Møre og Romsdal		8,0	13,3	15,9	17,6	13,8
Sør-Trøndelag		25,1	26,4	31,1	32,0	31,6
Nord-Trøndelag		10,1	12,3	13,1	13,7	13,9
Nordland		14,8	15,3	21,7	21,4	17,7
Troms		25,3	29,5	29,6	18,7	26,6
Finnmark		21,3	24,7	32,1	33,2	37,0
Svalbard		9,2	12,3	11,4	11,6	5,7

Tabell 3. Forbrytelser etterforsket etter politiets avgjørelse. Prosent. Fylke/kommunetype
Crimes investigated by police decision. Per cent. County/type of municipality

	I alt Total	Påtale- begjær- ingen trukket tilbake Request for prose- cution with- drawn	Ingen bestemt person å sikte Of- fender un- known	Henlagt bevi- sets- stil- ling Prose- cution dropped because of the state of the evid- ence	Henlagt pga. sykdom, død el. for- eldelse Prose- cution dropped because of men- tal di- sease, the of- fender was un- scrip- tion	Henlagt fordi nings- mannen var under 14 år Prose- cution dropped because the of- fender under 14	Til- tale Com- mitted for trial	Fore- legg Tic- ket fine	Påtale- unlat- else etter straf- fepro- sess- loven Prose- cus- pended	Over- ført til barne- verns- nemnd Trans- ferred to Child Welfare Com- mittee	Ikke til- tale av andre grunner No prose- cution for other reasons
1980	100,0	2,7	69,8	8,3	0,2	0,9	14,0	1,7	0,4	1,6	0,4
1981	100,0	2,6	68,2	9,1	0,2	0,8	15,2	1,4	0,5	1,5	0,5
1982	100,0	2,2	69,8	9,2	0,2	0,7	14,2	1,1	0,6	1,3	0,7
1983	100,0	2,2	69,6	9,4	0,2	0,6	13,5	1,9	1,0	1,1	0,5
1984	100,0	2,3	68,1	8,4	0,3	0,6	15,6	2,1	0,8	0,9	0,9
1984											
Fylke County											
Østfold	100,0	1,8	62,7	10,3	0,1	1,1	20,5	1,6	0,4	1,0	0,5
Akershus	100,0	1,4	75,2	6,4	0,2	0,2	13,8	0,9	0,3	1,1	0,5
Oslo	100,0	1,6	71,4	7,1	0,5	0,4	11,9	3,5	1,8	0,4	1,4
Hedmark	100,0	1,9	67,0	7,7	0,2	0,5	19,1	1,3	0,4	1,4	0,5
Oppland	100,0	2,5	66,2	7,1	0,2	0,5	19,2	1,2	0,7	2,0	0,4
Buskerud	100,0	1,5	66,1	11,0	0,1	0,5	18,5	0,7	0,3	1,0	0,3
Vestfold	100,0	2,8	75,8	3,8	0,2	0,7	13,2	1,8	0,1	0,9	0,7
Telemark	100,0	3,1	60,5	10,3	0,3	1,4	19,4	2,8	0,3	0,8	1,1
Aust-Agder	100,0	1,9	54,3	11,3	0,3	0,7	25,6	2,3	0,6	2,5	0,5
Vest-Agder	100,0	1,5	67,2	13,1	0,2	0,7	13,6	0,9	0,3	1,0	1,5
Rogaland	100,0	2,3	72,0	8,3	0,2	0,8	13,2	1,5	0,4	0,9	0,4
Hordaland	100,0	3,8	68,3	6,7	0,1	0,5	16,0	2,1	0,6	0,5	1,4
Sogn og Fjordane ...	100,0	6,4	56,5	12,2	0,1	0,9	18,8	2,7	0,6	1,8	-
Møre og Romsdal ...	100,0	3,9	57,4	8,1	0,6	1,7	22,3	2,2	0,6	1,8	1,4
Sør-Trøndelag	100,0	1,3	77,4	5,0	0,1	0,3	12,4	1,0	0,6	0,9	1,0
Nord-Trøndelag	100,0	3,0	58,0	15,3	0,2	0,5	16,8	2,6	1,1	1,8	0,7
Nordland	100,0	5,9	49,3	16,3	0,3	0,7	21,0	2,4	0,7	2,6	0,8
Troms	100,0	3,1	62,8	13,9	0,2	0,2	17,1	1,5	0,4	0,6	0,2
Finnmark	100,0	5,3	47,4	15,6	0,3	1,7	25,7	2,2	0,1	1,0	0,7
Svalbard	100,0	14,3	85,7	-	-	-	-	-	-	-	-
Utlandet Abroad ..	100,0	0,3	37,2	5,8	0,6	-	50,3	2,5	0,6	1,2	1,5
Kommunetype ¹ Type of municipality ¹											
Landbruks- og fiskerikommune	100,0	3,5	58,0	13,9	0,2	0,7	18,6	1,8	0,9	1,7	0,7
Blandet landbruks- og industrikommune .	100,0	3,0	59,1	11,6	0,3	0,8	19,9	2,0	0,6	1,9	0,8

¹ Se oversettelse i vedlegg 2.

¹ See translation in annex 2.

Tabell 3 (forts.). Forbrytelser etterforsket etter politiets avgjørelse. Prosent. Fylke/kommune-
type Crimes investigated by police decision. Per cent. County/type of
municipality

	I alt	Påtale- begjær- ingen trukket tilbake	Ingen be- stemt person å sikte	Henlagt pga. bevi- sets stil- ling	Henlagt pga. sinns- sykdom, død el. for- eldelse	Henlagt fordi gjer- nings- mannen var under 14 år	Til- tale	Fore- legg	Påtale- unlat- else etter straf- fe- pro- sess- loven	Over- ført til barne- verns- nemnd	Ikke til- tale av andre grunner
Kommunetype (forts.) Type of municipi- pality (cont.)											
Industrikommune	100,0	3,2	61,2	9,1	0,2	0,8	20,7	2,0	0,5	1,3	1,0
Mindre sentral, blandet tjeneste- ytings- og industri- kommune	100,0	4,5	50,7	16,7	0,2	1,0	21,4	2,6	0,7	1,5	0,7
Sentral, blandet tjenesteyttings- og industrikommune	100,0	2,1	66,1	8,7	0,2	1,0	18,3	1,6	0,3	1,2	0,5
Mindre sentral tjenesteyttings- kommune	100,0	3,7	56,5	12,9	0,3	0,9	21,4	1,7	0,5	1,5	0,6
Sentral tjeneste- yttingskommune	100,0	1,9	72,7	6,9	0,3	0,4	12,7	2,4	1,1	0,6	1,0
Svalbard og ut- landet	100,0	0,6	38,2	5,7	0,6	-	49,2	2,4	0,6	1,2	1,5

Tabell 4. Forbrytelser etterforsket etter politiets avgjørelse og forbrytelsesgruppe/type forbrytelse
Crimes investigated by police decision and group of crime/type of crime

	I alt Total	Påtale- begjær- ingen trukket tilbake Request for prose- cution with- drawn	Ingen be- stemt å sikte Of- fender un- known	Henlagt pga. bevi- sets stil- ling Prose- cution dropped because of the state of the evi- dence	Henlagt pga. sinns- død el. for- eldelse Prose- cution dropped because of men- tal di- sease, the of- fender was un- der 14 tion	Henlagt fordi gjer- nings- var under 14 år Prose- cution dropped because the of- fender was un- der 14	Til- tale Com- mitted trial	Fore- legg Tic- ket fine	Påtale- unnlåt- else etter straf- fepro- sess- loven Prose- cus- sion pended	Over- ført til barne- nemnd Trans- ferred to Child Welfare Com- mittee	Ikke til- tale andre grunner No prose- cution for other reasons
Alle typer forbrytelser All types of crimes ...	151 622	3 439	103 288	12 775	437	886	23 604	3 187	1 232	1 384	1 390
FORBRYTELSESGRUPPE ¹ GROUP OF CRIME ¹											
Vinningsforbrytelse Crime against property	122 894	1 446	90 837	7 606	220	730	17 603	1 320	979	1 220	933
Voldsforbrytelse Crime of violence	16 219	1 660	8 295	2 805	85	97	2 048	922	67	84	156
Sedelighetsforbrytelse Sexual crime	936	17	238	308	13	4	252	65	8	9	22
Annen forbrytelse Other crime	11 573	316	3 918	2 056	119	55	3 701	880	178	71	279
TYPE FORBRYTELSE ² TYPE OF CRIME ²											
Forbrytelser mot straf- feloven											
Forbrytelse mot statens selvstendig- het og sikkerhet	4	-	2	1	-	-	-	6	-	-	-
Forbrytelse mot Norges statsforfatning og statsoverhode	-	-	-	-	-	-	-	-	-	-	-
Forbrytelse mot statsmaktene	-	-	-	-	-	-	-	-	-	-	-
Majestetsforbrytelse	-	-	-	-	-	-	-	-	-	-	-
Ulovlig militær- organisasjon	-	-	-	-	-	-	-	-	-	-	-
Annen forbrytelse mot Norges stats- forfatning og statsoverhode	-	-	-	-	-	-	-	-	-	-	-
Forbrytelse mht. ut- øvelsen av statsbor- gerlige rettigheter .	1	-	-	-	-	-	1	-	-	-	-
Forbrytelse i den of- fentlige tjeneste ...	9	-	1	6	-	-	2	-	-	-	-
Vinningsforbrytelse i den offentlige tjeneste	-	-	-	-	-	-	-	-	-	-	-
Brevbrudd i den of- fentlige tjeneste .	-	-	-	-	-	-	-	-	-	-	-
Annen forbrytelse i den offentlige tjeneste	9	-	1	6	-	-	2	-	-	-	-

¹ Se beskrivelse i vedlegg 1. ² Se oversettelse i vedlegg 1.
¹ See description in annex 1. ² See translation in annex 1.

Tabell 4 (forts.). Forbrytelser etterforsket etter politiets avgjørelse og forbrytelsesgruppe/type
 forbrytelse Crimes investigated by police decision and group of crime/type
 of crime

	I alt	Påtale- begjær- ingen trukket å tilbake	Ingen be- stemt person å sikte	Henlagt pga. bevi- sets stil- ling	Henlagt pga. sinns- sykdom, død el. for- eldelse	Henlagt fordi gjer- nings- mannen var under 14 år	Til- tale	Fore- legg	Påtale- unnlat- else etter straf- fe- pro- sess- loven	Over- ført til barne- verns- nemnd	Ikke til- tale av andre grunner
Forbrytelser mot straf- feloven (forts.)											
Forbrytelse mot den of- fentlige myndighet ...	368	-	3	39	9	-	280	29	-	4	4
Vold mot offentlig tjenestemann	319	-	1	29	7	-	251	25	-	3	3
Ulovlig påvirkning av offentlig tjenestemann	19	-	-	-	1	-	17	-	-	1	-
Bakvaskelse av of- fentlig myndighet ..	1	-	-	1	-	-	-	-	-	-	-
Motarbeiding av etterforskning, med- virkning til rømning	12	-	-	6	-	-	6	-	-	-	-
Annen forbrytelse mot den offentlige myndighet	17	-	2	3	1	-	6	4	-	-	1
Forbrytelse mot den al- minnelige orden og fred	4 558	6	3 330	410	8	36	637	13	31	49	38
Opprør og oppløp mv.	20	-	9	10	-	-	-	1	-	-	-
Oppfordring til straffbar handling mv.	1	-	-	1	-	-	-	-	-	-	-
Likplyndring	-	-	-	-	-	-	-	-	-	-	-
Brevbrudd	17	2	9	3	-	-	3	-	-	-	-
Innbrudd	4 482	-	3 298	388	7	36	629	7	31	49	37
Annen forbrytelse mot den alminnelige orden og fred	38	4	14	8	1	-	5	5	-	-	1
Allmennfarlig for- brytelse	468	-	67	73	3	11	267	34	4	2	7
Forsettlig forvol- delse av ildebrann mv.	104	-	36	22	3	5	34	1	1	2	-
Uaktsom forvoldelse av ildebrann mv. ...	60	-	17	17	-	6	8	11	-	-	1
Påførelse av smitt- som kjønnsykdom ...	-	-	-	-	-	-	-	-	-	-	-
Narkotikaforbrytelse	63	-	1	7	-	-	41	13	1	-	-
Grov narkotika- forbrytelse	230	-	7	26	-	-	180	9	2	-	6
Annen allmennfarlig forbrytelse	11	-	6	1	-	-	4	-	-	-	-
Falsk forklaring	141	-	5	45	5	-	76	7	1	-	2
Falsk edelig for- klaring	29	-	1	13	5	-	8	1	-	-	1
Annen falsk for- klaring	112	-	4	32	-	-	68	6	1	-	1
Falsk anklage	194	-	15	64	1	2	103	6	-	-	3
Forsettlig falsk anklage	111	-	6	39	-	1	61	2	-	-	2
Annen falsk anklage	83	-	9	25	1	1	42	4	-	-	1
Pengefalsk	22	-	13	7	2	-	-	-	-	-	-

Tabell 4 (forts.). Forbrytelser etterforsket etter politiets avgjørelse og forbrytelsesgruppe/type
 forbrytelse Crimes investigated by police decision and group of crime/type
 of crime

	I alt	Påtale- begjær- ingen trukket tilbake	Ingen be- stemt person å sikte	Henlagt pga. bevi- sets stil- ling	Henlagt pga. sinns- sykdom, død el. for- eldelse	Henlagt fordi gjer- nings- mannen var under 14 år	Til- tale	Fore- legg	Påtale- unnlat- else etter straf- fe- pro- sess- loven	Over- ført til barne- verns- nemnd	Ikke til- tale av andre grunner
Dokumentfalsk	792	-	92	176	43	-	335	72	38	9	27
Benyttelse av falskt dokument	503	-	50	86	38	-	233	53	20	7	16
Forfalskning av dokument	280	-	41	85	5	-	100	19	17	2	11
Ødeleggelse av dokument mv.	9	-	1	5	-	-	2	-	1	-	-
Forbrytelse mot sedeligheten	936	17	238	308	13	4	252	65	8	9	22
Voldtekt	201	-	43	103	1	-	49	-	-	-	5
Utuktig omgang med barn under 14 år	123	-	15	35	4	2	58	-	1	3	5
Utuktig omgang med mindreårige ellers ..	37	-	-	6	-	-	28	-	2	-	1
Utuktig handling osv. med barn under 16 år	119	-	27	32	1	1	47	1	2	3	5
Utbredelse av utuk- tige skrifter mv. ...	35	-	7	5	-	-	6	17	-	-	-
Krenkelse av ærbarhet ved utuktig atferd ..	327	-	131	85	6	1	49	47	3	1	4
Incest	12	-	-	9	-	-	3	-	-	-	-
Annen forbrytelse mot sedeligheten	82	17	15	33	1	-	12	-	-	2	2
Forbrytelse mht. til familieforhold	33	7	6	15	-	-	2	1	-	-	2
Misligholdt for- sørgelsesplikt m.m. .	7	-	4	2	-	-	1	-	-	-	-
Inngåelse av ugyldig eller omstøtelig ekteskap	-	-	-	-	-	-	-	-	-	-	-
Annen forbrytelse mht. familieforhold .	26	7	2	13	-	-	1	1	-	-	2
Forbrytelse mot den personlige frihet	1 163	192	183	457	17	2	187	74	12	5	34
Tvang og trusler	1 113	184	171	442	17	1	179	72	10	4	33
Annen forbrytelse mot den personlige frihet	50	8	12	15	-	1	8	2	2	1	1
Forbrytelse mot liv, legeme og helbred	5 064	1 018	553	1 685	39	13	1 072	568	27	13	76
Legemsfornærmelse ...	4 067	890	427	1 361	27	12	692	556	23	12	67
Legemsbeskadigelse ..	887	126	118	297	10	1	318	7	3	1	6
Grov legemsbeskadi- gelse	21	-	1	8	-	-	10	-	-	-	2
Uaktsom legemsbe- skadigelse	9	1	-	2	-	-	5	1	-	-	-
Drap	41	-	2	6	2	-	31	-	-	-	-
Uaktsomt drap	14	-	-	2	-	-	10	-	1	-	1
Barnedrap mv.	2	-	2	-	-	-	-	-	-	-	-
Fosterfordrivelse ...	-	-	-	-	-	-	-	-	-	-	-
Annen forbrytelse mot liv, legeme og helbred	23	1	3	9	-	-	6	4	-	-	-
Ærekrenkelse	472	102	100	225	3	-	10	6	1	-	25
Underslag	896	183	95	358	4	-	222	7	-	1	26
Underslag	839	178	93	352	3	-	180	7	-	1	25
Grovt underslag	57	5	2	6	1	-	42	-	-	-	1

Tabell 4 (forts.). Forbrytelser etterforsket etter politiets avgjørelse og forbrytelsesgruppe/type
 forbrytelse Crimes investigated by police decision and group of crime/type
 of crime

	I alt	Påtale- ingen trukket tilbake	Ingen be- stent person å sikte	Henlagt pga. bevi- sets stil- ling	Henlagt pga. sinns- sykdom, død el. for- eldelse	Henlagt fordi gjer- nings- mannen var under 14 år	Til- tale	Fore- legg	Påtale- unnlat- else etter straf- fe- pro- sess- loven	Over- ført til barne- verns- nemnd	Ikke til- tale av andre grunner
Tyveri	114 172	947	89 296	5 640	140	717	13 967	738	879	1 165	683
Simpelt tyveri	34 384	639	26 772	2 282	57	206	2 592	698	592	295	251
Fra bedrift, kontor og lager ...	5 625	90	4 009	406	22	54	802	62	35	100	45
Fra leilighet og andre beboelseshus (inklu- sive hytte)	3 406	141	2 159	595	7	34	383	18	21	35	13
Fra kjeller, loft, trappeoppgang og gårds plass	776	19	648	62	-	4	27	1	3	9	3
Sykkeltveri	7 622	9	7 476	86	2	7	25	5	1	5	6
Fra befordringsmiddel	5 991	45	4 963	319	2	23	489	33	23	71	23
Fra kafé og restau- rant	1 084	15	880	74	-	2	93	11	1	5	3
Fra garderobe	1 272	15	1 104	48	4	11	74	3	2	9	2
Butikktveri	2 387	172	498	200	16	47	313	515	490	27	109
Annet simpelt tyveri	6 221	133	5 035	492	4	24	386	50	16	34	47
Grovt tyveri	63 558	207	50 572	2 633	56	377	8 550	-	203	636	324
Fra forretning, be- drift, kontor og lager	23 823	55	16 641	992	30	233	5 221	-	112	352	187
Fra leilighet og andre beboelseshus (inklusive hytte) ...	11 683	65	9 265	663	23	69	1 380	-	32	141	45
Fra kjeller, loft, trappeoppgang	2 016	4	1 773	40	-	13	166	-	-	4	16
Fra brakke og nybygg	1 270	6	1 092	36	1	16	100	-	4	10	5
Fra befordringsmiddel	19 420	32	17 477	549	1	20	1 164	-	44	88	45
Fra person på of- fentlig sted	1 595	21	1 360	98	-	2	98	-	2	3	11
Fra pengeskap	160	-	105	13	-	1	41	-	-	-	-
Annet grovt tyveri ..	3 591	24	2 859	242	1	23	380	-	9	38	15
Brukstyveri av motor- kjøretøy	16 230	101	11 952	725	27	134	2 825	40	84	234	108
Bil	10 712	51	7 452	478	24	25	2 404	26	49	117	86
Motorsykel	3 571	20	2 969	145	1	63	246	11	25	76	15
Annet motorkjøretøy .	1 947	30	1 531	102	2	46	175	3	10	41	7
Utpressing og ran	606	13	323	114	6	2	133	5	3	2	5
Utpressing	38	13	6	9	-	-	10	-	-	-	-
Ran	527	-	311	102	4	2	95	5	2	2	4
Grovt ran	41	-	6	3	2	-	28	-	1	-	1
Bedrageri og utroskap .	5 129	286	1 068	1 012	57	4	2 408	79	49	35	131
Bedrageri	4 648	261	1 026	903	52	4	2 140	62	44	34	122
Grovt bedrageri	144	2	8	16	-	-	117	-	-	-	1
Forsikringsbedrageri	133	-	6	24	-	-	97	1	4	1	-
Annet bedrageri	47	-	13	16	-	-	10	7	-	-	1
Utroskap	10	2	-	4	1	-	3	-	-	-	-
Grov utroskap	2	-	-	-	-	-	2	-	-	-	-
Salg av gjenstand kjøpt med eiendoms- forbehold mv.	145	21	15	49	4	-	39	9	1	-	7

Tabell 4 (forts.). Forbrytelser etterforsket etter politiets avgjørelse og forbrytelsesgruppe/type
 forbrytelse Crimes investigated by police decision and group of crime/type
 of crime

	I alt	Påtale- begjær- ingen trukket tilbake å	Ingen be- stemt person å sikte	Henlagt pga. bevi- sets stil- ling	Henlagt pga. sinns- sykdom, død el. for- eldelse	Henlagt fordi gjer- nings- mannen var under 14 år	Til- tale	Fore- legg	Påtale- unnlat- else etter straf- fe- pro- sess- loven	Over- ført til barne- verns- nemnd	Ikke til- tale av andre grunner
Forbrytelse i gjelds- forhold	161	17	7	70	4	-	41	13	-	-	9
Skyldnerens forver- relse av sin formues- stilling til skade for fordringshaver ..	27	-	-	13	-	-	14	-	-	-	-
Forsømmelig og uriktig bokføring	84	11	4	33	4	-	16	8	-	-	8
Annen forbrytelse i gjeldsforhold	50	6	3	24	-	-	11	5	-	-	1
Skadeverk	10 842	642	7 745	1 091	39	84	726	329	40	68	78
Skadeverk	10 160	642	7 294	1 034	25	81	603	309	37	64	71
Grovt skadeverk	676	-	447	57	14	3	122	19	3	4	7
Misbruk av forret- ningshemmeligheter mv.	6	-	4	-	-	-	1	1	-	-	-
Åger og lykkespill	3	-	-	3	-	-	-	-	-	-	-
Forbrytelse i sjø- fartsforhold	2	-	-	1	-	-	1	-	-	-	-
Heleri og etterfølgende bistand	1 109	-	14	233	4	7	637	155	15	17	27
Heleri	1 070	-	13	226	4	7	611	153	15	15	26
Etterfølgende bistand	39	-	1	7	-	-	26	2	-	2	1
Forbrytelser utenfor straffeloven											
Forbrytelse mot lov om priser, utbytte og konkurransforhold	37	-	1	10	-	-	18	6	1	-	1
Narkotikaforbrytelse mot lov om legemidler med videre	4 115	-	112	642	34	4	2 106	915	117	5	180
Forbrytelse mot lov om merverdiavgift	74	-	3	17	2	-	24	20	1	-	7
Forbrytelse mot lov om investeringsavgift	7	-	-	-	-	-	3	4	-	-	-
Annen forbrytelse utenfor straffeloven ..	244	9	16	73	4	-	94	40	5	-	3

Tabell 5. Forbrytelser etterforsket med siktelser, etter tallet på delaktige og type forbrytelse
 Crimes investigated with charges, number of persons involved and type of crime

Type forbrytelse ¹ Type of crime ¹	I alt Total	1	2	3	4	5	6 og flere and more
Alle typer forbrytelser All types of crimes	32 119	24 784	5 144	1 487	511	101	92
Forbrytelser mot straffeloven							
Forbrytelse mot statens selvstendighet og sikkerhet	1	-	1	-	-	-	-
Forbrytelse mot Norges statsforfatning og statsoverhode	-	-	-	-	-	-	-
Forbrytelse mht. utøvelsen av statsborgerlige rettigheter	1	1	-	-	-	-	-
Forbrytelse i den offentlige tjeneste	2	1	1	-	-	-	-
Forbrytelse mot den offentlige myndighet	326	304	20	2	-	-	-
Vold mot offentlig tjenestemann	289	271	17	1	-	-	-
Forbrytelse mot den alminnelige orden og fred ...	812	552	176	60	19	4	1
Innbrudd	796	538	174	60	19	4	1
Allmennfarlig forbrytelse	328	283	33	7	2	1	2
Narkotikaforbrytelse	55	53	2	-	-	-	-
Grov narkotikaforbrytelse	197	165	23	5	1	1	2
Falsk forklaring	91	80	10	1	-	-	-
Falsk anklage	115	109	5	-	1	-	-
Pengefalsk	2	2	-	-	-	-	-
Dokumentfalsk	524	471	40	13	-	-	-
Forbrytelse mot sedeligheten	373	359	10	4	-	-	-
Voldtekt	55	54	-	1	-	-	-
Utuktig omgang med barn under 14 år	73	72	1	-	-	-	-
Forbrytelse mht. familieforhold	5	5	-	-	-	-	-
Forbrytelse mot den personlige frihet	331	309	19	2	1	-	-
Forbrytelse mot liv, legeme og helse	1 808	1 690	91	21	5	-	1
Grov legemsbeskadigelse	12	11	1	-	-	-	-
Drap	33	33	-	-	-	-	-
Uaktsomt drap	12	12	-	-	-	-	-
Ærekrenkelse	45	44	1	-	-	-	-
Underslag	260	244	15	1	-	-	-
Tyveri	18 289	12 439	4 018	1 236	432	85	79
Simpelt tyveri	4 691	3 707	725	182	58	8	11
Grov tyveri	10 146	6 273	2 587	855	317	65	49
Brukstyveri av motorkjøretøy	3 452	2 459	706	199	57	12	19
Utpressing og ran	156	117	31	6	1	1	-
Ran	114	83	26	4	1	-	-
Grov ran	32	26	4	1	-	1	-
Bedrageri og utroskap	2 763	2 469	250	28	13	1	2
Forbrytelse i gjeldsforhold	67	64	2	-	1	-	-
Skadeverk	1 364	1 022	243	61	27	7	4
Åger og lykkespill	-	-	-	-	-	-	-
Forbrytelse i sjøfartsforhold	1	1	-	-	-	-	-
Heleri og etterfølgende bistand	862	813	34	11	2	-	2
Forbrytelser utenfor straffeloven							
Narkotikaforbrytelse etter lov om legemidler med videre	3 361	3 187	132	34	5	2	1
Forbrytelse mot lov om merverdiavgift	54	49	5	-	-	-	-
Annen forbrytelse utenfor straffeloven	178	169	7	-	2	-	-

¹ Se oversettelse i vedlegg 1.

¹ See translation in annex 1.

Tabell 6. Forbrytelser etterforsket etter type og gjerningssted. Fylke/kommunetype Crimes investigated by type and scene of crime. County/type of municipality

I alt Total	Forbry- telse mot den alm. orden og fred Crime against public order and peace	For- bry- telse mot sede- lig- heten Sex- ual crime	Forbry- telse		Tyveri		Larceny		Bruks- tyve- ri av motor- kjøre- tøy Theft of motor vehic- le	Bedra- geri og utro- skap Fraud and breach of trust	Skade- verk Crime in- flic- ting damage to pro- perty	Annen for- bry- telse Other crime
			For- mot liv, legeme og helbred Crime of vio- lence against the person	Un- der- slag Em- bezz- le- ment	Simpelt tyveri Simple and minor lar- ceny	Grovt tyve- ri Aggra- vated lar- ceny						
I alt Total ...	151 622	4 558	936	5 064	896	114 172	34 384	63 558	16 230	5 129	10 842	10 025
FYLKE COUNTY												
Østfold	9 760	406	60	275	90	6 920	2 734	3 225	961	444	846	719
Akershus	14 415	235	107	314	109	11 300	2 815	6 482	2 003	425	1 084	841
Oslo	42 893	160	218	1 333	115	34 800	10 404	19 425	4 971	2 031	674	3 562
Hedmark	3 606	115	25	111	33	2 627	1 154	1 212	261	182	343	170
Oppland	3 377	160	16	137	40	2 362	780	1 384	198	126	399	137
Buskerud	9 371	293	28	227	69	7 427	1 410	4 701	1 316	243	572	512
Vestfold	8 486	376	38	217	68	6 704	2 208	3 435	1 061	180	546	357
Telemark	5 606	177	41	169	34	3 934	1 358	2 076	500	126	644	481
Aust-Agder	3 058	122	31	91	15	2 331	659	1 358	314	79	225	164
Vest-Agder	5 931	170	43	161	43	4 652	1 225	2 557	870	156	413	293
Rogaland	7 401	594	47	265	28	4 981	1 295	3 005	681	157	1 039	290
Hordaland	12 419	618	87	507	93	8 803	2 996	4 708	1 099	315	1 153	843
Sogn og Fjordane	1 084	64	7	58	13	620	380	205	35	35	201	86
Møre og Romsdal .	3 273	224	26	216	22	2 023	631	1 232	160	132	437	193
Sør-Trøndelag ...	7 785	90	33	171	21	6 429	1 106	4 359	964	114	622	305
Nord-Trøndelag ..	1 760	57	17	70	6	1 169	532	523	114	39	294	108
Nordland	4 315	266	64	273	43	2 653	1 126	1 287	240	146	525	345
Troms	3 910	284	23	216	27	2 455	868	1 350	237	131	447	327
Finnmark	2 837	144	25	244	25	1 734	579	932	223	50	375	240
Svalbard	7	-	-	-	-	7	6	1	-	-	-	-
Utlandet Abroad	328	3	-	9	2	241	118	101	22	18	3	52
KOMMUNETYPE ¹ TYPE OF MUNICI- PALITY ¹												
Landbruks- og og fiskerikommune	5 242	294	29	285	33	3 464	1 368	1 845	251	139	676	322
Blandet landbruks- og industrikommune	2 746	137	27	125	21	1 825	521	1 156	148	96	374	141
Industrikommune . Mindre sentral, blandet tjeneste- yttings- og indust- rikommune	7 790	367	73	291	61	5 370	1 808	2 930	632	166	904	558
Sentral, blandet tjenesteytings- og industrikommune	4 769	223	53	227	50	3 175	1 254	1 604	317	153	546	342
Sentral, blandet tjenesteytings- og industrikommune	31 868	1 205	162	883	233	23 754	7 074	13 084	3 596	1 050	2 712	1 869
Mindre sentral tjenesteytings- kommune	10 132	623	83	602	82	6 416	2 259	3 515	642	332	1 220	774
Sentral tjeneste- yttingskommune ...	88 740	1 706	509	2 642	414	69 920	19 976	39 322	10 622	3 175	4 407	5 967
Svalbard og ut- landet	335	3	-	9	2	248	124	102	22	18	3	52

¹ Se oversettelse i vedlegg 2.

¹ See translation in annex 2.

Tabell 7. Forbrytelser etterforsket etter type. Politidistrikt Crimes investigated by type. Police district

Politi- distrikt Police district	I alt Total	Forbry- telse		Forbry- telse		Tyveri		Larceny		Bruks- tyve- ri av motor- kjøre- tøy Theft of motor vehic- le	Bedra- geri og utro- skap Fraud and breach of trust	Skade- verk Crime in- flic- ting to pro- perty	Annen for- bry- telse Other crime
		mot den alm. orden og fred Crime against public order and peace	For- bry- telse mot sede- lig- heten Sex- ual crime	mot liv, legeme og helbred Crime of vio- lence against the person	Un- der- slag Em- bezz- le- ment	I alt Total	Simpelt tyveri Simple and minor lar- ceny	Grovt tyve- ri Aggra- vated lar- ceny					
Hele landet The whole country ...	151 622	4 558	936	5 064	896	114 172	34 384	63 558	16 230	5 129	10 842	10 025	
Oslo	42 409	157	217	1 328	108	34 598	10 349	19 349	4 900	1 896	671	3 434	
Halden	950	52	10	43	4	664	240	368	56	20	92	65	
Sarpsborg .	2 876	70	23	80	54	1 692	490	927	275	325	268	364	
Fredrikstad	3 845	214	16	92	23	2 947	1 434	1 195	318	84	249	220	
Moss	2 442	73	10	62	9	1 796	633	831	332	139	241	112	
Follo	1 866	57	9	52	13	1 461	346	948	167	23	188	58	
Romerike ..	5 561	158	35	152	44	4 137	1 359	2 228	550	225	361	449	
Kongsvinger	870	24	11	30	6	620	154	385	81	73	68	38	
Hamar	1 829	42	3	28	20	1 429	825	490	114	68	174	62	
Østerdal ..	899	47	11	55	6	558	184	313	61	54	100	68	
Gudbrandsdal	1 145	56	4	51	9	813	311	421	81	30	130	52	
Vestoppland	2 222	103	12	86	31	1 563	464	956	143	76	264	87	
Ringerike .	2 088	149	8	91	16	1 474	486	843	145	42	179	129	
Asker og Bærum	7 082	22	63	114	60	5 740	1 140	3 310	1 290	188	537	358	
Drammen ...	6 068	60	17	91	40	5 147	668	3 347	1 132	165	269	279	
Kongsberg .	1 519	88	3	48	10	1 037	294	635	108	57	128	148	
Nord-Jarls- berg	1 426	58	9	38	12	1 090	394	518	178	39	117	63	
Tønsberg ..	2 630	160	7	57	37	2 179	463	1 283	433	50	27	113	
Sandefjord	2 526	103	9	78	7	1 865	702	859	304	59	271	134	
Larvik	1 873	54	13	43	11	1 544	649	749	146	34	130	44	
Skien	1 777	37	9	63	10	1 152	283	686	183	85	230	191	
Telemark ..	2 381	100	20	57	16	1 693	656	816	221	40	269	186	
Notodden ..	749	28	8	17	2	566	203	338	25	3	100	25	
Rjukan	219	5	-	13	-	144	50	87	7	-	25	32	
Kragerø ...	510	9	4	21	7	385	175	156	54	8	21	55	
Arendal ...	2 944	114	33	86	15	2 205	625	1 282	298	94	213	184	
Kristiansand	5 373	140	31	144	34	4 322	1 119	2 351	852	122	363	217	
Vest-Agder	645	36	10	25	9	433	136	268	29	10	63	59	
Rogaland ..	1 757	118	17	76	14	1 115	313	686	116	91	231	95	
Stavanger .	3 079	257	20	100	6	2 146	709	1 264	173	27	467	56	
Haugesund .	2 566	217	10	88	8	1 724	278	1 054	392	44	340	135	
Hardanger .	518	29	4	14	3	373	134	208	31	1	53	41	
Hordaland .	2 424	149	25	119	17	1 537	428	942	167	53	301	223	
Bergen	9 524	445	60	374	76	6 919	2 447	3 568	904	254	805	591	
Sogn	297	22	1	21	5	135	62	70	3	5	76	32	
Fjordane ..	765	39	6	37	8	471	311	130	30	27	120	57	
Sunnmøre ..	1 571	127	9	60	11	1 071	325	658	88	64	141	88	
Romsdal ...	781	42	4	61	8	399	139	234	26	32	186	49	
Nordmøre ..	935	55	13	94	4	559	179	337	43	36	115	59	
Uttrøndelag	1 330	18	15	51	8	923	253	563	107	60	174	81	
Trondheim .	6 476	70	18	123	12	5 528	857	3 818	853	68	447	210	
Inntrøndelag	1 375	56	12	48	5	913	435	375	103	27	225	89	
Namdal	377	2	5	22	2	239	100	125	14	4	69	34	
Helgeland .	557	12	3	26	6	358	125	209	24	13	92	47	
Rana	539	45	5	43	6	298	98	154	46	12	94	36	
Bodø	1 684	131	39	79	12	1 032	360	558	114	70	148	173	
Narvik	659	53	1	39	10	388	143	222	23	24	110	34	
Lofoten og Vesterålen	884	28	16	85	10	572	396	152	24	23	78	72	
Senja	978	101	6	73	14	593	191	350	52	39	86	66	

Tabell 7 (forts.). Forbrytelser etterforsket etter type. Politidistrikt Crimes investigated by type. Police district

Politidistrikt	I alt	Forbrytelse				Tyveri			Bruks- tyve- ri av motor- kjøre- tøy	Bedra- geri og utro- skap	Skade- verk	Annen for- bry- telse
		mot den alm. orden og fred	For- bry- telse mot sede- lig- heten	For- bry- telse mot liv, legeme og helbred	Un- der- slag	I alt	Simpelt tyveri	Grovt tyve- ri				
Troms	2 941	184	17	141	13	1 873	682	1 011	180	88	361	264
Vestfinnmark	1 549	56	2	110	18	992	276	588	128	43	226	102
Vardø	513	41	16	40	4	266	114	123	29	3	53	90
Vadsø	319	2	4	40	2	210	60	109	41	3	33	25
Sør-Varanger	496	43	3	55	1	277	131	110	36	4	63	50
Svalbard	7	-	-	-	-	7	6	1	-	-	-	-

Tabell 8. Forbrytelser etterforsket pr. 1 000 innbyggere, etter type. Politidistrikt Crimes investigated per 1 000 population, by type. Police district

Politidistrikt Police district	I alt Total	Forbrytelse				Tyveri Larceny			Bruks- tyve- ri av motor- kjøre- tøy Theft of motor vehic- le	Bedra- geri og utro- skap Fraud and breach of trust	Skade- verk Crime flic- ting to prop- erty	Annen for- bry- telse Other crime
		mot den alm. orden og fred Crime against public order and peace	For- bry- telse mot sede- lig- heten Sex- ual crime	For- bry- telse mot liv, og helbred Crime against the person	Un- der- slag Em- bezz- ment	I alt Total	Simpelt tyveri Simple and lar- ceny	Grovt tyve- ri Aggra- vated lar- ceny				
1980	29,80	0,97	0,17	1,01	0,15	23,29	9,59	11,12	2,58	0,77	1,93	1,51
1981	32,09	1,07	0,18	1,12	0,15	24,73	8,91	12,70	3,12	0,81	2,23	1,80
1982	36,10	1,17	0,17	1,11	0,16	28,09	9,20	15,49	3,40	0,93	2,56	1,91
1983	38,60	1,25	0,22	1,25	0,21	29,36	9,71	15,80	3,85	1,18	2,84	2,29
1984	36,57	1,10	0,22	1,22	0,22	27,54	8,29	15,33	3,92	1,24	2,61	2,42
1984												
Oslo	94,80	0,35	0,49	2,97	0,24	77,33	23,13	43,25	10,95	4,24	1,50	7,68
Halden	27,57	1,51	0,29	1,25	0,12	19,27	6,97	10,68	1,62	0,58	2,67	1,88
Sarpsborg .	36,01	0,88	0,29	1,00	0,68	21,18	6,13	11,61	3,44	4,07	3,36	4,55
Fredrikstad	60,13	3,35	0,25	1,44	0,36	46,08	22,42	18,69	4,97	1,32	3,89	3,44
Moss	43,02	1,29	0,18	1,09	0,16	31,64	11,15	14,64	5,85	2,45	4,24	1,97
Follo	22,76	0,70	0,11	0,63	0,16	17,82	4,22	11,57	2,03	0,34	2,29	0,71
Romerike ..	30,29	0,86	0,19	0,83	0,24	22,53	7,40	12,13	3,00	1,23	1,97	2,44
Kongsvinger	15,52	0,43	0,20	0,53	0,11	11,06	2,75	6,87	1,44	1,30	1,21	0,88
Hamar	22,92	0,53	0,04	0,35	0,26	17,92	10,34	6,15	1,43	0,86	2,18	0,78
Østerdal ..	17,58	0,92	0,22	1,07	0,12	10,91	3,60	6,12	1,19	1,06	1,95	1,33
Gudbrandsdal	16,33	0,80	0,06	0,72	0,13	11,60	4,44	6,01	1,15	0,43	1,85	0,74
Vestoppland	19,84	0,92	0,11	0,77	0,28	13,96	4,14	8,54	1,28	0,68	2,35	0,77
Ringerike .	30,19	2,15	0,11	1,32	0,23	21,31	7,03	12,19	2,09	0,61	2,59	1,87
Asker og												
Bærum	58,68	0,18	0,52	0,94	0,50	47,56	9,45	27,43	10,68	1,56	4,45	2,97
Drammen ...	56,13	0,55	0,16	0,84	0,37	47,61	6,18	30,96	10,47	1,53	2,49	2,58
Kongsberg .	36,18	2,10	0,07	1,14	0,24	24,69	7,00	15,12	2,57	1,36	3,05	3,53
Nord-Jarls- berg	27,09	1,10	0,17	0,72	0,23	20,71	7,49	9,84	3,38	0,74	2,22	1,20
Tønsberg ..	44,17	2,69	0,12	0,95	0,62	36,60	7,78	21,55	7,27	0,84	0,45	1,90
Sandefjord	64,23	2,62	0,23	1,98	0,18	47,42	17,85	21,84	7,73	1,50	6,89	3,41
Larvik	48,06	1,39	0,33	1,10	0,28	39,62	16,65	19,22	3,75	0,87	3,34	1,13
Skien	31,81	0,66	0,16	1,13	0,18	20,62	5,07	12,28	3,27	1,52	4,12	3,42
Telemark ..	41,61	1,75	0,35	1,00	0,28	29,58	11,46	14,26	3,86	0,70	4,70	3,25
Notodden ..	28,32	1,06	0,30	0,64	0,08	21,40	7,67	12,78	0,95	0,11	3,78	0,95
Rjukan	30,13	0,69	-	1,79	-	19,81	6,88	11,97	0,96	-	3,44	4,40
Kragerø ...	33,04	0,58	0,26	1,36	0,46	24,94	11,34	10,10	3,50	0,52	1,36	3,56
Arendal ...	34,25	1,33	0,38	1,00	0,18	25,65	7,27	14,91	3,47	1,09	2,48	2,14
Kristiansand	63,31	1,65	0,36	1,70	0,40	50,92	13,18	27,70	10,04	1,44	4,28	2,56
Vest-Agder	11,74	0,66	0,18	0,46	0,16	7,88	2,47	4,88	0,53	0,18	1,15	1,07

Tabell 8 (forts.). Forbrytelser etterforsket pr. 1 000 innbyggere, etter type. Politidistrikt
 Crimes investigated per 1 000 population, by type. Police district

Politidistrikt	I alt	Forbrytelse			Tyveri			Bruks- tyve- ri av motor- kjøre- tøy	Bedra- geri og utro- skap	Skade- verk	Annen for- bry- telse	
		mot den alm. orden og fred	For- bry- telse mot sede- lig- heten	Forbry- telse mot liv, legeme og helbred	Un- der- slag	I alt	Simpelt tyveri					Grovt tyve- ri
Rogaland	17,27	1,16	0,17	0,75	0,14	10,96	3,08	6,74	1,14	0,89	2,27	0,93
Stavanger	22,97	1,92	0,15	0,75	0,04	16,01	5,29	9,43	1,29	0,20	3,48	0,42
Haugesund	30,40	2,57	0,12	1,04	0,10	20,42	3,29	12,49	4,64	0,52	4,03	1,60
Hardanger	19,79	1,11	0,15	0,54	0,11	14,25	5,12	7,95	1,18	0,04	2,02	1,57
Hordaland	14,78	0,91	0,15	0,73	0,10	9,37	2,61	5,74	1,02	0,32	1,84	1,36
Bergen	45,92	2,15	0,29	1,80	0,37	33,36	11,80	17,20	4,36	1,22	3,88	2,85
Sogn	7,57	0,56	0,03	0,53	0,13	3,44	1,58	1,78	0,08	0,13	1,94	0,81
Fjordane	11,42	0,58	0,09	0,55	0,12	7,04	4,65	1,94	0,45	0,40	1,79	0,85
Sunnmøre	13,12	1,06	0,08	0,50	0,09	8,95	2,72	5,50	0,73	0,53	1,18	0,73
Romsdal	14,25	0,77	0,07	1,11	0,15	7,28	2,54	4,27	0,47	0,59	3,39	0,89
Nordmøre	14,88	0,88	0,21	1,50	0,06	8,89	2,85	5,36	0,68	0,57	1,83	0,94
Uttrøndelag ..	12,24	0,17	0,14	0,47	0,07	8,50	2,33	5,18	0,99	0,55	1,60	0,74
Trondheim	47,01	0,51	0,13	0,89	0,09	40,13	6,22	27,72	6,19	0,49	3,25	1,52
Inntrøndelag .	15,20	0,62	0,13	0,53	0,06	10,09	4,81	4,14	1,14	0,30	2,49	0,98
Namdal	10,35	0,05	0,14	0,60	0,06	6,56	2,74	3,43	0,39	0,11	1,89	0,94
Helgeland	12,47	0,27	0,07	0,58	0,14	8,01	2,80	4,67	0,54	0,29	2,06	1,05
Rana	15,34	1,28	0,14	1,22	0,17	8,48	2,79	4,38	1,31	0,34	2,68	1,03
Bodø	23,77	1,85	0,55	1,11	0,17	14,57	5,08	7,88	1,61	0,99	2,09	2,44
Narvik	19,35	1,56	0,03	1,14	0,29	11,40	4,20	6,52	0,68	0,70	3,23	1,00
Lofoten og Vesterålen ...	15,02	0,48	0,27	1,44	0,17	9,72	6,73	2,58	0,41	0,39	1,33	1,22
Senja	20,34	2,10	0,13	1,52	0,29	12,33	3,97	7,28	1,06	0,81	1,79	1,37
Troms	29,69	1,86	0,17	1,42	0,13	18,91	6,88	10,21	1,82	0,88	3,65	2,67
Vestfinnmark .	36,43	1,32	0,05	2,59	0,42	23,33	6,49	13,83	3,01	1,01	5,31	2,40
Vardø	56,24	4,50	1,75	4,38	0,44	29,16	12,50	13,48	3,18	0,33	5,81	9,87
Vadsø	21,36	0,13	0,27	2,68	0,13	14,06	4,02	7,30	2,74	0,20	2,21	1,68
Sør-Varanger .	49,24	4,27	0,30	5,46	0,10	27,50	13,01	10,92	3,57	0,40	6,25	4,96
Svalbard	5,71	-	-	-	-	5,71	4,89	0,82	-	-	-	-

Tabell 9. Forbrytelser etterforsket etter oppklaring og politiets avgjørelse/tallet på delaktige og gjerningssted. Fylke/kommunetype Crimes investigated by solution and police decision/number of persons involved and scene of crime. County/type of municipality

		Oppklarte forbrytelser					Solved crimes					Tallet på delaktige Number of persons involved		
Forbrytelser i alt Crimes, total	Uoppklarte forbrytelser Un-solved crimes	I alt Total	På-tale-gjæringen trukket til-bake Re-quest for prose-cution with-drawn	Henlagt fordi gjær-mannen var under 14 år Prose-cution dropped because of the of-fender was under 14	Til- eller fore-legg mittet for or ticket fine	Påtale-unn-latelse eller overført til barne-vernsmnd Prose-cution sus-pended or trans-ferred to Child Welfare Committee	Annen av-gjø-relse Other deci-sion	1	2	3 og flere and more				
											24 784	5 144	2 191	
I alt	Total	151 622	116 063	35 559	3 439	886	26 791	2 616	1 827	24 784	5 144	2 191		
FYLKE COUNTY														
Østfold		9 760	7 118	2 642	179	109	2 152	143	59	1 738	518	207		
Akershus		14 415	11 765	2 650	197	36	2 113	195	109	2 002	359	91		
Oslo		42 893	33 675	9 218	697	163	6 607	950	801	7 424	894	203		
Hedmark		3 606	2 694	912	69	17	736	65	25	555	193	95		
Oppland		3 377	2 477	900	83	18	691	89	19	507	228	82		
Buskerud		9 371	7 226	2 145	142	47	1 807	120	29	1 415	395	193		
Vestfold		8 486	6 758	1 728	234	58	1 274	88	74	990	323	161		
Telemark		5 606	3 969	1 637	174	76	1 244	64	79	946	298	219		
Aust-Agder		3 058	2 005	1 053	59	21	854	93	26	900	73	21		
Vest-Agder		5 931	4 761	1 170	88	42	858	82	100	784	190	103		
Rogaland		7 401	5 944	1 457	167	57	1 092	93	48	925	250	115		
Hordaland		12 419	9 316	3 103	468	55	2 245	144	191	2 063	406	166		
Sogn og Fjordane		1 084	745	745	69	10	233	26	1	196	57	17		
Møre og Romsdal		3 273	2 146	1 127	127	56	802	78	64	609	268	123		
Sør-Trøndelag		7 785	6 414	1 371	106	26	1 040	114	85	876	221	168		
Nord-Trøndelag		1 760	1 290	470	53	9	341	50	17	337	49	31		
Nordland		4 315	2 829	1 486	255	30	1 009	141	51	958	190	83		
Trøms		3 910	2 998	912	120	8	728	42	14	719	46	27		
Finnmark		2 837	1 786	1 051	150	48	792	33	28	714	136	49		
Svalbard		7	6	1	1	-	-	-	-	-	-	-		
Utlandet	Abroad	328	141	187	1	-	173	6	7	126	48	12		
KOMMUNETYPE ¹ TYPE OF MUNICIPALITY ¹														
Landbruks- og fiskerikommune		5 242	3 775	1 467	182	36	1 069	135	45	944	223	118		
Blandet landbruks- og industrikommune		2 746	1 941	805	83	23	599	69	31	513	145	64		
Industrikommune		7 790	5 477	2 313	244	66	1 770	141	92	1 366	408	295		
Mindre sentral, blandet tjenesteyttings- og industrikommune		4 769	3 213	1 556	216	47	1 145	105	43	894	327	119		
Sentral, blandet tjenesteyttings- og industrikommune		31 868	23 866	8 002	662	313	6 330	478	219	5 193	1 468	679		
Mindre sentral tjenesteyttings-kommune		10 132	7 030	3 102	373	85	2 339	207	98	2 192	377	160		

¹ Se oversettelse i vedlegg 2.

¹ See translation in annex 2.

Tabell 9 (forts.). Forbrytelser etterforsket etter oppklaring og politiets avgjørelse/tallet på delaktige og gjerningssted. Fylke/kommunetype Crimes investigated by solution and police decision/number of persons involved and scene of crime. County/type of municipality

	Oppklarte forbrytelser							Tallet på delaktige			
	Forbrytelser i alt	Uoppklarte forbrytelser	I alt	Påtalebe- gingen trukket tilbake	Henlagt fordi gjerningsmannen var under 14 år	Til- tale eller fore- legg	Påtale- unn- latelse eller overført til barne- verns- nemnd	Annen av- gjø- relse	1	2	3 og flere
Sentral tjenesteyttingskommune	88 740	70 614	18 126	1 677	316	13 366	1 475	1 292	13 556	2 148	744
Svalbard og utlandet	335	147	188	2	-	173	6	7	126	48	12

Tabell 10. Forbrytelser etterforsket etter oppklaring og politiets avgjørelse/tallet på delaktige. Politidistrikt Crimes investigated by solution and police decision/number of persons involved. Police district

	Oppklarte forbrytelser							Solved crimes			Tallet på delaktige Number of persons involved		
	Forbrytelser i alt Crimes total	Uoppklarte forbrytelser Un-solved crimes	I alt Total	Påtalebe- gingen trukket tilbake Request for prosecution was withdrawn	Henlagt fordi gjerningsmannen var under 14 år Prosecution dropped because the offender was under 14	Til- tale eller fore- legg Com- mitted for trial or ticket fine	Påtale- unn- latelse eller overført til barne- verns- nemnd Prosecution suspended or transferred to Child Welfare Committee	Annen av- gjø- relse Other decision	1	2	3 og flere and more		
Hele landet The whole country	151 622	116 063	35 559	3 439	886	26 791	2 616	1 827	24 784	5 144	2 191		
Oslo	42 409	33 605	8 804	692	163	6 204	949	796	7 116	797	199		
Halden	950	602	348	33	7	274	24	10	177	102	36		
Sarpsborg	2 876	1 638	1 238	67	78	1 057	20	16	834	248	89		
Fredrikstad	3 845	3 043	802	49	17	680	44	12	488	206	59		
Moss	2 442	1 851	591	30	7	478	56	20	431	96	34		
Follo	1 866	1 658	208	25	2	122	51	8	123	42	18		
Romerike	5 561	4 229	1 332	91	12	1 088	94	47	1 039	153	49		
Kongsvinger	870	624	246	13	6	200	24	3	127	82	24		
Hamar	1 826	1 553	273	36	6	195	25	11	162	47	28		
Østerdal	899	526	373	18	5	324	15	11	243	72	40		
Gudsbrandsdal	1 145	843	302	34	9	215	36	8	157	71	40		
Vestoppland	2 222	1 639	583	49	9	463	56	6	330	163	41		

Tabell 10 (forts.). Forbrytelser etterforsket etter oppklaring og politiets avgjørelse/tallet på delaktige. Politidistrikt Crimes investigated by solution and police decision/number of persons involved. Police district

Politidistrikt	Forbrytelser i alt	Oppklarte forbrytelser	Oppklarte forbrytelser					Tallet på delaktige			
			I alt	Påtalebe- gjær- ingen truk- ket til- bake	Henlagt fordi gjer- nings- mannen var under 14 år	Til- tale eller fore- legg	Påtale- unn- latelse eller overført til barne- verns- nemnd	Annen av- gjø- relse	1	2	3 og flere
Ringerike	2 088	1 479	609	44	8	501	46	10	447	106	12
Asker og Bærum	7 082	5 960	1 122	95	22	892	48	65	867	141	18
Drammen	6 068	4 696	1 372	58	23	1 245	38	8	878	264	172
Kongsberg	1 519	1 077	442	35	16	349	31	11	313	47	47
Nord-Jarlsberg	1 426	1 141	285	43	11	217	9	5	180	47	15
Tønsberg	2 630	2 194	436	62	7	325	22	20	285	53	36
Sandefjord	2 526	1 782	744	103	18	549	33	41	381	152	108
Larvik	1 873	1 628	245	25	22	166	23	9	124	74	22
Skien	1 777	1 168	609	71	21	474	13	30	356	114	68
Telemark	2 381	1 746	635	71	11	506	23	24	328	128	108
Notodden	749	557	192	18	34	134	4	2	75	58	41
Rjukan	219	164	55	-	3	31	1	20	53	1	1
Kragerø	510	348	162	15	7	114	23	3	143	4	-
Arendal	2 944	1 869	1 075	61	18	878	92	26	947	53	14
Kristiansand	5 373	4 493	880	71	36	648	56	69	571	153	85
Vest-Agder	645	401	244	15	9	157	29	34	182	30	17
Rogaland	1 757	1 295	462	32	29	338	43	20	280	98	52
Stavanger	3 079	2 735	344	93	13	219	8	11	174	54	23
Haugesund	2 566	1 930	636	42	15	520	42	17	447	107	40
Hardanger	518	278	240	11	2	216	9	2	128	61	40
Hordaland	2 424	1 623	801	73	36	586	83	23	548	132	48
Bergen	9 524	7 440	2 084	383	17	1 459	56	169	1 404	216	81
Sogn	297	206	91	35	4	39	12	1	44	7	5
Fjordane	765	538	227	34	6	174	13	-	137	40	10
Sunnmøre	1 571	1 037	534	43	13	426	21	31	263	155	73
Romsdal	781	548	233	41	15	147	20	10	144	32	16
Nordmøre	935	571	364	43	28	231	39	23	207	81	33
Uttrøndelag	1 330	911	419	41	12	317	47	2	342	29	7
Trondheim	6 476	5 513	963	65	14	737	63	84	519	212	167
Inntrøndelag	1 375	1 065	310	33	4	214	45	14	265	9	3
Namdal	377	229	148	20	5	109	11	3	80	27	21
Helgeland	557	424	133	31	9	63	20	10	67	19	16
Rana	539	360	179	53	1	106	5	14	48	54	24
Bodø	1 684	959	725	54	6	580	67	18	598	55	18
Narvik	659	476	183	35	5	113	28	2	91	42	15
Lofoten og Vester- ålen	884	605	279	81	9	156	26	7	169	22	7
Senja	978	698	280	28	3	216	24	9	212	32	8
Troms	2 941	2 320	621	93	5	502	16	5	501	11	16
Vestfinnmark	1 549	1 059	490	55	7	405	8	15	343	71	21
Vardø	513	249	264	15	37	195	9	8	227	7	15
Vadsø	319	142	177	19	-	142	16	-	124	34	-
Sør-Varanger	496	332	164	61	4	95	-	4	65	27	11
Svalbard	7	6	1	1	-	-	-	-	-	-	-

Tabell 11. Oppklaringsprosent for ulike typer forbrytelser. Prosent. 1980 - 1984 Crimes cleared up for different types of crimes. Per cent. 1980 - 1984

Type forbrytelse ¹ Type of crime ¹	1980	1981	1982	1983	1984	Gjennomsnitt Average
						1981-1983
Alle typer forbrytelser All types of crimes	22	23	21	21	23	22
Forbrytelser mot straffeloven						
Forbrytelse mot statens selvstendighet og sikkerhet	100	100	43	25	81
Forbrytelse mot Norges statsforfatning og stats-overhode	-	-	.	-
Forbrytelse med hensyn til utøvelsen av stats-borgerlige rettigheter	100	.	100	100
Forbrytelse i den offentlige tjeneste	15	14	7	65	30	28
Forbrytelse mot den offentlige myndighet	83	89	86	86	89	87
Vold mot offentlig tjenestemann	85	91	90	87	91	89
Forbrytelse mot den alminnelige orden og fred ...	21	20	19	20	18	20
Innbrudd	21	20	19	19	18	19
Allmennfarlig forbrytelse	48	47	45	46	70	46
Narkotikaforbrytelse	79	87	85	70	87	81
Grov narkotikaforbrytelse	86	.
Falsk forklaring	69	62	67	60	65	63
Falsk anklage	62	66	56	49	59	57
Pengefalsk	10	4	8	13	9	8
Dokumentfalsk	75	69	70	68	66	69
Forbrytelse mot sedeligheten	43	44	40	46	42	43
Voldtekt	30	29	33	32	27	31
Utuktig omgang med barn under 14 år	54	63	51	60	59	58
Forbrytelse mht. familieforhold	28	33	32	36	36	33
Forbrytelse mot den personlige frihet	43	43	39	45	45	42
Forbrytelse mot liv, legeme og helbred	58	57	56	55	56	56
Grov legemsbeskadigelse	71	71	61	49	57	60
Drap	87	89	100	82	81	90
Uaktsomt drap	84	72	44	50	86	55
Årekrenkelse	30	29	34	37	31	33
Underslag	66	62	51	47	49	53
Tyveri	16	16	15	15	17	15
Simpelt tyveri	11	13	12	13	16	13
Grovt tyveri	17	17	16	14	16	16
Brukstyveri av motorkjøretøy	28	24	22	21	22	22
Utpressing og ran	30	33	35	25	28	31
Ran	23	27	24	23	22	25
Grovt ran	100	95	84	45	78	75
Bedrageri og utroskap	66	64	59	52	59	58
Forbrytelse i gjeldsforhold	50	44	56	42	52	47
Skadeverk	21	21	18	19	19	19
Åger og lykkespill	100	33	.	50	-	41
Forbrytelse i sjøfartsforhold	100	50	100	50	83
Heleri og etterfølgende bistand	80	76	77	74	78	76
Forbrytelser utenfor straffeloven						
Narkotikaforbrytelse etter lov om legemidler med videre	84	83	83	84	82	83
Forbrytelse mot lov om merverdiavgift	93	89	89	74	73	84
Annen forbrytelse utenfor straffeloven	65	59	59	53	65	57

¹ Se oversettelse i vedlegg 1.

¹ See translation in annex 1.

Tabell 12. Oppklaringsprosent. Politidistrikt. 1980 - 1984 Crimes cleared up. Police district. Per cent. 1980 - 1984

Politidistrikt Police district	1980	1981	1982	1983	1984	Korrigert ¹ Adjusted ¹
						1984
Hele landet The whole country	22	23	21	21	23	23
Oslo	12	13	11	13	21	20
Halden	34	42	31	22	37	35
Sarpsborg	34	37	38	39	43	36
Fredrikstad	29	31	26	20	21	23
Moss	19	20	21	20	24	24
Follo	21	25	20	19	11	13
Romerike	26	27	27	25	24	23
Kongsvinger	41	49	32	45	28	26
Hamar	18	17	15	11	15	19
Østerdal	33	36	47	43	41	40
Gudbrandsdal	20	27	25	26	26	27
Vestoppland	35	28	28	28	26	28
Ringerike	28	26	25	20	29	30
Asker og Bærum	15	19	21	17	16	18
Drammen	22	23	16	18	23	24
Kongsberg	17	19	25	26	29	27
Nord-Jarlsberg	21	23	16	17	20	22
Tønsberg	23	20	26	21	17	19
Sandefjord	25	27	28	29	29	31
Larvik	22	20	16	13	13	17
Skien	28	24	37	33	34	32
Telemark	19	21	22	26	27	28
Notodden	24	27	28	17	26	30
Rjukan	28	28	34	14	25	18
Kragerø	33	27	31	36	32	31
Arendal	34	33	26	31	37	36
Kristiansand	22	21	18	23	16	18
Vest-Agder	43	62	50	64	38	38
Rogaland	34	31	40	33	26	26
Stavanger	24	27	21	19	11	15
Haugesund	23	24	21	21	25	25
Hardanger	34	37	22	33	46	51
Hordaland	39	38	27	39	33	33
Bergen	24	20	21	19	22	22
Sogn	31	21	27	29	31	26
Fjordane	27	34	36	34	30	35
Sunnmøre	41	45	30	40	34	34
Romsdal	34	39	26	23	30	31
Nordmøre	46	31	35	33	39	37
Uttrøndelag	39	34	31	31	32	32
Trondheim	15	15	16	15	15	19
Inntrøndelag	46	40	32	33	23	23
Namdal	40	46	44	38	39	41
Helgeland	33	33	33	26	24	23
Rana	33	29
Bodø	39	40	35	30	43	43
Narvik	36	32	34	27	28	31
Lofoten og Vesterålen	41	36	32	29	32	38
Senja	45	51	37	26	29	31
Troms	24	23	22	37	21	20
Vestfinnmark	42	26	22	32	32	31
Vardø	38	42	35	32	51	51
Vadsø	37	35	22	42	55	53
Sør-Varanger	38	21	31	37	33	26
Svalbard	36	38	7	13	14	25

¹ Standardberegnet etter forbrytelsens art. Som vektor er nyttet forbrytelser etterforsket i hele landet i 1978 fordelt etter art.

¹ Standard computation by type of offence, using as weights the number of crimes investigated in the whole country in 1978 by type of offence.

Tabell 13. Forbrytelser etterforsket etter kvartal for avsluttet etterforskning. Politidistrikt
 Crimes investigated by quarter in which the investigation was closed. Police district

Politidistrikt Police district	I alt Total	1. kvartal quarter	2. kvartal quarter	3. kvartal quarter	4. kvartal quarter
Hele landet The whole country	151 622	38 827	27 390	39 887	45 518
Oslo	42 409	11 662	5 694	12 355	12 698
Halden	950	256	117	226	351
Sarpsborg	2 876	770	634	561	911
Fredrikstad	3 845	1 032	786	932	1 095
Moss	2 442	676	440	840	486
Follo	1 866	520	450	373	523
Romerike	5 561	1 419	1 225	1 446	1 471
Kongsvinger	870	171	248	127	324
Hamar	1 826	380	479	457	510
Østerdal	899	241	116	227	315
Gudbrandsdal	1 145	265	156	341	383
Vestoppland	2 222	502	434	693	593
Ringerike	2 088	585	454	506	543
Asker og Bærum	7 082	2 145	1 307	1 503	2 127
Drammen	6 063	1 232	730	1 269	2 837
Kongsberg	1 519	488	225	373	433
Nord-Jarlsberg	1 426	342	229	395	460
Tønsberg	2 630	650	465	660	855
Sandefjord	2 526	569	573	583	801
Larvik	1 873	470	300	513	590
Skien	1 777	427	356	512	482
Telemark	2 381	542	562	685	592
Notodden	749	167	181	136	265
Rjukan	219	40	39	63	77
Kragerø	510	109	56	190	155
Arendal	2 944	695	455	825	969
Kristiansand	5 373	1 162	1 147	1 502	1 562
Vest-Agder	645	132	64	95	354
Rogaland	1 757	274	297	661	525
Stavanger	3 079	539	1 088	693	759
Haugesund	2 566	587	598	650	731
Hardanger	518	181	71	144	122
Hordaland	2 424	657	535	610	622
Bergen	9 524	1 969	2 169	2 484	2 902
Sogn	297	82	53	85	77
Fjordane	765	212	201	166	186
Sunnmøre	1 571	440	368	360	403
Romsdal	781	221	110	220	230
Nordmøre	935	231	225	193	286
Uttrøndelag	1 330	345	299	302	384
Trondheim	6 476	1 942	967	1 660	1 907
Inntrøndelag	1 375	330	236	326	483
Namdal	377	125	64	58	130
Helgeland	557	158	88	181	130
Rana	539	207	95	136	101
Bodø	1 684	366	309	456	553
Narvik	659	96	134	171	258
Lofoten og Vesterålen	884	166	212	252	254
Senja	978	248	200	246	284
Troms	2 941	996	601	866	478
Vestfinnmark	1 549	453	301	213	582
Vardø	513	173	102	118	120
Vadsø	319	68	62	79	110
Sør-Varanger	496	112	78	168	138
Svalbard	7	-	5	1	1

Tabell 14. Forbrytelser etterforsket etter kvartal for avsluttet etterforskning og type forbrytelse
Crimes investigated by quarter in which the investigation was closed and type of crime

Type forbrytelse ¹ Type of crime ¹	I alt Total	1. kvartal quarter	2. kvartal	3. kvartal	4. kvartal
Alle typer forbrytelser All types of crimes	151 622	38 827	27 390	39 887	45 518
Forbrytelser mot straffeloven					
Forbrytelse mot statens selvstendighet og sikkerhet	4	1	1	1	1
Forbrytelse mot Norges statsforfatning og statsoverhode	-	-	-	-	-
Forbrytelse mht. utøvelsen av statsborgerlige rettigheter	1	-	-	-	1
Forbrytelse i den offentlige tjeneste	9	3	2	2	2
Forbrytelse mot den offentlige myndighet	368	82	67	101	118
Vold mot offentlig tjenestemann	319	71	55	88	105
Forbrytelse mot den alminnelige orden og fred	4 558	1 074	1 006	1 211	1 267
Innbrudd	4 482	1 055	994	1 185	1 248
Alminnfarlig forbrytelse	468	98	47	120	203
Narkotikaforbrytelse	63	-	-	1	62
Grov narkotikaforbrytelse	230	36	26	76	92
Falsk forklaring	141	44	32	27	38
Falsk anklage	194	50	36	46	62
Pengefalsk	22	4	1	10	7
Dokumentfalsk	792	207	183	168	234
Forbrytelse mot sedeligheten	936	216	185	244	291
Voldtekt	201	50	43	59	49
Utuktig omgang med barn under 14 år	123	28	27	34	34
Forbrytelse mht. familieforhold	33	7	9	8	9
Forbrytelse mot den personlige frihet	1 163	327	228	252	356
Forbrytelse mot liv, legeme og helbred	5 064	1 360	1 088	1 187	1 429
Grov legemsbeskadigelse	21	6	2	6	7
Drap	41	15	10	11	5
Uaktsomt drap	14	3	4	3	4
Erekrenkelse	472	120	90	135	127
Underslag	896	257	175	198	266
Tyveri	114 172	29 151	19 724	30 818	34 479
Simpelt tyveri	34 384	9 122	6 437	8 869	9 956
Grov tyveri	63 558	15 619	11 022	17 848	19 069
Brukstyveri av motorkjøretøy	16 230	4 410	2 265	4 101	5 454
Utpressing og ran	606	113	118	175	200
Ran	527	103	98	145	181
Grov ran	41	7	12	14	8
Bedrageri og utroskap	5 129	1 375	1 023	1 093	1 638
Forbrytelse i gjeldsforhold	161	52	40	29	40
Skadeverk	10 842	2 758	2 188	2 781	3 115
Åger og lykkespill	3	-	1	1	1
Forbrytelse i sjøfartsforhold	2	-	-	1	1
Heleri og etterfølgende bistand	1 109	405	173	253	278
Forbrytelser utenfor straffeloven					
Narkotikaforbrytelse etter lov om lege- midler med videre	4 115	1 026	909	933	1 247
Forbrytelse mot lov om merverdiavgift	74	24	14	9	27
Annen forbrytelse utenfor straffeloven	288	73	50	84	81

¹ Se oversettelse i vedlegg 1.

¹ See translation in annex 1.

Tabell 15. Siktelser etter politiets avgjørelse og type forbrytelse Charges by police decision and type of crime

Type forbrytelse ¹ Type of crime ¹	I alt Total	Henlagt pga. sinns- sykdom, død el- ler for- eldelse Prose- cution dropped because of men- tal di- sease, the of- death or pre- scrip- tion	Henlagt fordi gjer- ningen var under 14 år Prose- cution dropped because the of- fender was un- der 14	Til- tale Com- mit- ted for trial	Fore- legg Tic- ket fine	Påtale- unn- latelse etter straffe- prosess- loven Prose- cution sus- pended	Over- ført til barne- verns- nemnd Trans- ferred to Child Welfare Com- mittee	Ikke til- tale av andre grun- ner No prose- cution for other rea- sons
Alle typer forbrytelser of crimes	42 426	459	1 850	30 752	3 507	1 525	2 580	1 753
Forbrytelser mot straffeloven								
Forbrytelse mot statens selv- stendighet og sikkerhet	2	-	-	-	2	-	-	-
Forbrytelse mot Norges statsfor- fatning og statsoverhode	-	-	-	-	-	-	-	-
Forbrytelse mot statsmaktene ...	-	-	-	-	-	-	-	-
Majestetsforbrytelse	-	-	-	-	-	-	-	-
Ulovlig militærorganisasjon	-	-	-	-	-	-	-	-
Annen forbrytelse mot Norges statsforfatning og statsoverhode	-	-	-	-	-	-	-	-
Forbrytelse mht. utøvelsen av statsborgerlige rettigheter	1	-	-	1	-	-	-	-
Forbrytelse i den offentlige tjeneste	3	-	-	3	-	-	-	-
Vinningsforbrytelse i den offent- lige tjeneste	-	-	-	-	-	-	-	-
Brevbrudd i den offentlige tjeneste	-	-	-	-	-	-	-	-
Annen forbrytelse i den offent- lige tjeneste	3	-	-	3	-	-	-	-
Forbrytelse mot den offentlige myndighet	350	9	1	297	34	-	5	4
Vold mot offentlig tjenestemann	308	7	1	265	29	-	3	3
Ulovlig påvirkning av offentlig tjenestemann	20	1	-	18	-	-	1	-
Bakvaskelse av offentlig myndighet	-	-	-	-	-	-	-	-
Motarbeiding av etterforsk- ning, medvirkning til rømming ..	7	-	-	7	-	-	-	-
Annen forbrytelse mot den offent- lige myndighet	15	1	-	7	5	-	1	1
Forbrytelse mot den alminnelige orden og fred	1 191	8	83	902	19	44	84	51
Opprør og oppløp mv.	1	-	-	-	1	-	-	-
Oppfordring til straffbar handling mv.	-	-	-	-	-	-	-	-
Likplyndring	-	-	-	-	-	-	-	-
Brevbrudd	3	-	-	3	-	-	-	-
Innbrudd	1 173	7	83	892	13	44	84	50
Annen forbrytelse mot den almin- nelige orden og fred	14	1	-	7	5	-	-	1

¹ Se oversettelse i vedlegg 1.¹ See translation in annex 1.

Tabell 15 (forts.). Siktelser etter politiets avgjørelse og type forbrytelse Charges by police decision and type of crime

Type forbrytelse	I alt	Henlagt pga. sinns- sykdom, død eller for- eldelse	Henlagt fordi gjær- nings- mannen var under 14 år	Til- tale	Fore- legg	Påtale- unn- latelse etter straffe- prosess- loven	Over- ført til barne- verns- nemnd	Ikke til- tale av andre grun- ner
Forbrytelser mot straffeloven (forts.)								
Allmennfarlig forbrytelse	393	3	21	316	39	4	2	8
Forsettlig forvoldelse av ildebrann mv.	50	3	7	36	1	1	2	-
Uaktsom forvoldelse av ildebrann mv.	36	-	14	9	12	-	-	1
Påførelse av smittsom kjønns sykdom	-	-	-	-	-	-	-	-
Narkotikaforbrytelse	57	-	-	41	15	1	-	-
Grov narkotikaforbrytelse	245	-	-	225	11	2	-	7
Annen allmennfarlig forbrytelse ...	5	-	-	5	-	-	-	-
Falsk forklaring	101	5	-	85	7	1	-	3
Falsk edelig forklaring	16	5	-	8	1	-	-	2
Annen falsk forklaring	85	-	-	77	6	1	-	1
Falsk anklage	123	1	2	110	7	-	-	3
Forsettlig falsk anklage	67	-	1	62	2	-	-	2
Annen falsk anklage	56	1	1	48	5	-	-	1
Pengefalsk	2	2	-	-	-	-	-	-
Dokumentfalsk	589	45	1	381	80	41	11	30
Benyttelse av falskt dokument	414	40	1	263	60	22	9	19
Forfalskning av dokument	172	5	-	116	20	18	2	11
Ødeleggelse av dokument mv.	3	-	-	2	-	1	-	-
Forbrytelse mot sedeligheten	391	13	7	259	75	8	9	20
Voldtekt	57	1	-	49	-	-	-	7
Utuktig omgang med barn under 14 år	74	4	2	59	5	1	3	-
Utuktig omgang med mindreårige ellers	32	-	-	29	-	2	-	1
Utuktig handling osv. med barn under 16 år	62	1	3	47	-	2	3	6
Utbredelse av utuktige skrifter mv.	31	-	-	11	20	-	-	-
Krenkelse av ærbarhet ved utuktig atferd	115	6	2	49	50	3	1	4
Incest	3	-	-	3	-	-	-	-
Annen forbrytelse mot sedeligheten	17	1	-	12	-	-	2	2
Forbrytelse mht. familieforhold	5	-	-	2	1	-	-	2
Misligholdt forsørgelsesplikt m.m.	1	-	-	1	-	-	-	-
Inngåelse av ugyldig eller om- støtelig ekteskap	-	-	-	-	-	-	-	-
Annen forbrytelse mht. familie- forhold	4	-	-	1	1	-	-	2
Forbrytelse mot den personlige frihet	354	17	2	200	77	12	10	36
Tvang og trusler	338	17	1	191	75	10	9	35
Annen forbrytelse mot den person- lige frihet	16	-	1	9	2	2	1	1
Forbrytelse mot liv, legeme og helbred	1 953	39	19	1 156	601	28	15	95
Legemsfornærmelse	1 486	27	17	730	588	24	14	86
Legemsbeskadigelse	393	10	2	363	8	3	1	6
Grov legemsbeskadigelse	13	-	-	11	-	-	-	2
Uaktsom legemsbeskadigelse	6	-	-	5	1	-	-	-
Drap	33	2	-	31	-	-	-	-
Uaktsomt drap	12	-	-	10	-	1	-	1
Barnedrap mv.	-	-	-	-	-	-	-	-
Fosterfordrivelse	-	-	-	-	-	-	-	-
Annen forbrytelse mot liv, legeme og helbred	10	-	-	6	4	-	-	-

Tabell 15 (forts.). Siktelser etter politiets avgjørelse og type forbrytelse Charges by police decision and type of crime

Type forbrytelse	I alt	Henlagt pga. sykdom, død eller eldelse	Henlagt fordi gjerningsmannen var under 14 år	Til-tale	Fore-legg	Påtale-unn-latelse etter straffeprosess-loven	Over-ført til barne-vernemnd	Ikke til-tale av andre grun-ner
Forbrytelser mot straffeloven (forts.)								
Ærekrenkelse	46	3	-	10	6	1	-	26
Underslag	277	4	-	239	7	-	1	26
Underslag	229	3	-	193	7	-	1	25
Grovt underslag	48	1	-	46	-	-	-	1
Tyveri	26 631	154	1 512	19 812	841	1 123	2 254	935
Simpelt tyveri	6 018	44	403	3 332	787	656	493	303
Fra bedrift, kontor og lager ...	1 516	8	134	1 015	87	49	167	56
Fra leilighet og andre beboel-seshus	649	7	66	464	21	24	49	18
Fra kjeller, loft, trappeopp-gang og gårdsplass	69	-	9	35	1	3	18	3
Sykkeltyveri	65	2	13	31	6	1	6	6
Fra befordringsmiddel	1 004	3	54	702	56	36	120	33
Fra kafé og restaurant	166	-	4	123	17	4	14	4
Fra garderobe	151	4	21	97	3	7	16	3
Butikktyveri	1 626	16	55	369	528	505	37	116
Annet simpelt tyveri	772	4	47	496	68	27	66	64
Grovt tyveri	15 813	75	855	12 706	-	340	1 357	480
Fra forretning, bedrift, kontor og lager	9 780	43	561	7 910	-	201	774	291
Fra leilighet og andre beboel-seshus	2 530	25	145	1 961	-	45	295	59
Fra kjeller, loft og trappe-oppgang	343	-	28	280	-	5	10	20
Fra brakke og nybygg	216	1	26	145	-	9	23	12
Fra befordringsmiddel	2 000	1	41	1 658	-	64	179	57
Fra person på offentlig sted ...	138	-	2	117	-	2	5	12
Fra pengeskap	90	1	2	85	-	-	1	1
Annet grovt tyveri	716	4	50	550	-	14	70	28
Brukstyveri av motorkjøretøy	4 800	35	254	3 774	54	127	404	152
Bil	3 751	32	63	3 226	31	72	211	116
Motorsykel	623	1	112	315	16	38	121	20
Annet motorkjøretøy	426	2	79	233	7	17	72	16
Utpressing og ran	207	6	3	183	5	3	2	5
Utpressing	13	-	-	13	-	-	-	-
Ran	152	4	3	132	5	2	2	4
Grovt ran	42	2	-	38	-	1	-	1
Bedrageri og utroskap	3 106	60	9	2 702	86	56	47	146
Bedrageri	2 709	54	9	2 345	69	49	46	137
Grovt bedrageri	176	-	-	175	-	-	-	1
Forsikringsbedrageri	135	-	-	127	1	6	1	-
Annet bedrageri	19	-	-	11	7	-	-	1
Utroskap	5	2	-	3	-	-	-	-
Grov utroskap	2	-	-	2	-	-	-	-
Salg av gjenstand kjøpt med eiendomsforbehold	60	4	-	39	9	1	-	7
Forbrytelse i gjeldsforhold	72	4	-	45	13	-	-	10
Skyldnerens forverrelse av sin formuesstilling til skade for fordringshaver	14	-	-	14	-	-	-	-
Forsømmelig og uriktig bokføring	41	4	-	20	8	-	-	9
Annen forbrytelse i gjeldsforhold	17	-	-	11	5	-	-	1

Tabell 15 (forts.). Siktelser etter politiets avgjørelse og type forbrytelse Charges by police decision and type of crime

Type forbrytelse	I alt	Henlagt pga. sinns- sykdom, død eller for- eldelse	Henlagt fordi gjernings- mannen var under 14 år	Til- tale	Fore- legg	Påtale- unn- latelse etter straffe- prosess- loven	Over- ført til barne- verns- nemnd	Ikke til- tale av andre grun- ner
Forbrytelser mot straffeloven (forts.)								
Skadeverk	1 855	41	179	965	397	58	112	103
Skadeverk	1 605	27	164	788	372	54	106	94
Grovt skadeverk	248	14	15	176	24	4	6	9
Misbruk av forretningshemmelig- heter mv.	2	-	-	1	1	-	-	-
Åger og lykkespill	-	-	-	-	-	-	-	-
Forbrytelse i sjøfartsforhold	1	-	-	1	-	-	-	-
Heleri og etterfølgende bistand	935	4	7	683	169	16	20	36
Heleri	901	4	7	655	167	16	18	34
Etterfølgende bistand	34	-	-	28	2	-	2	2
Forbrytelser utenfor straffeloven								
Forbrytelse mot lov om priser, utbytte og konkurranseforhold	29	-	-	18	9	1	-	1
Narkotikaforbrytelse mot lov om legemidler med videre	3 586	34	4	2 249	966	123	8	202
Forbrytelse mot lov om merverdi- avgift	59	2	-	27	21	1	-	8
Forbrytelse mot lov om investerings- avgift	7	-	-	3	4	-	-	-
Annen forbrytelse utenfor straffe- loven	157	5	-	103	41	5	-	3

Tabell 16. Siktelser etter politiets avgjørelse, siktedes kjønn og alder Charges by police decision, sex and age of the person charged

Kjønn og alder Sex and age	I alt Total	Henlagt	Henlagt	Tiltale Com- mitted for trial	Fore- legg Ticket fine	Påtale-	Overført til barne- vernsnemnd Transferred to Child Welfare Committee	Ikke tiltale av andre grunner No prose- cution for other reasons
		pga. sinns- sykdom, død el. foreldelse Prosecution dropped because of mental disease, death or prescription 14	fordi gjernings- mannen var under 14 år Prosecution dropped because the offender was under 14			unntatelse etter straffe- loven Prosecution suspended		
Begge kjønn Both sexes								
Alle aldere All ages	42 426	459	1 850	30 752	3 507	1 525	2 580	1 753
Under 14 år years	1 850	.	1 850
14-17 år	11 939	43	.	7 622	569	662	2 580	463
18-20 "	9 735	70	.	8 336	816	242	.	271
21-24 "	6 954	80	.	5 796	666	149	.	263
25-39 "	9 987	187	.	7 797	1 103	279	.	621
40-59 "	1 723	64	.	1 145	295	108	.	111
60 år og over years and over	238	15	.	56	58	85	.	24
Menn Males								
Alle aldere	39 164	395	1 794	28 809	2 962	1 215	2 450	1 539
Under 14 år	1 794	.	1 794
14-17 år	11 348	42	.	7 363	482	573	2 450	438
18-20 "	9 033	57	.	7 872	676	196	.	232
21-24 "	6 263	70	.	5 304	560	110	.	219
25-39 "	9 126	149	.	7 261	958	221	.	537
40-59 "	1 437	62	.	960	245	74	.	96
60 år og over	163	15	.	49	41	41	.	17
Kvinner Females								
Alle aldere	3 262	64	56	1 943	545	310	130	214
Under 14 år	56	.	56
14-17 år	591	1	.	259	87	89	130	25
18-20 "	702	13	.	464	140	46	.	39
21-24 "	691	10	.	492	106	39	.	44
25-39 "	861	38	.	536	145	58	.	84
40-59 "	286	2	.	185	50	34	.	15
60 år og over	75	-	.	7	17	44	.	7

Tabell 17. Siktelser etter siktedes kjønn/alder og type forbrytelse Charges by sex/age of the person charged and type of crime

Type forbrytelse ¹ Type of crime ¹	I alt Total	Kjønn Sex		Alder Age							
		Menn Males	Kvinner Females	5-9 år years	10-13 år	14-17 år	18-20 år	21-24 år	25-39 år	40-59 år	60 år og over years and over
Alle typer forbrytelser All types of crimes ...	42 426	39 163	3 262	102	1 748	11 939	9 735	6 954	9 987	1 723	238
Forbrytelser mot straffeloven											
Forbrytelse mot statens selvstendig- het og sikkerhet	2	2	-	-	-	-	-	-	2	-	-
Forbrytelse mot Norges statsforfat- ning og statsoverhode	-	-	-	-	-	-	-	-	-	-	-
Forbrytelse mot statsmaktene	-	-	-	-	-	-	-	-	-	-	-
Majestetsfor- brytelse	-	-	-	-	-	-	-	-	-	-	-
Ulovlig militær- organisasjon	-	-	-	-	-	-	-	-	-	-	-
Annen forbrytelse mot Norges stats- forfatning og statsoverhode	-	-	-	-	-	-	-	-	-	-	-
Forbrytelse mht. ut- øvelsen av stats- borgerlige rettigheter	1	-	-	-	-	1	-	-	-	-	-
Forbrytelse i den offentlige tjeneste .	3	3	-	-	-	-	1	1	-	1	-
Vinningsforbrytelse i den offentlige tjeneste	-	-	-	-	-	-	-	-	-	-	-
Brevbrudd i den offentlige tjeneste	-	-	-	-	-	-	-	-	-	-	-
Annen forbrytelse i den offentlige tjeneste	3	3	-	-	-	-	1	1	-	1	-
Forbrytelse mot den offentlige myndighet	350	315	35	-	1	76	91	82	85	13	2
Vold mot offentlig tjenestemann	308	276	32	-	1	56	86	77	74	12	2
Ulovlig påvirkning av offentlig tjenestemann	20	20	-	-	-	6	2	4	8	-	-
Bakvaskelse av offentlig myndighet	-	-	-	-	-	-	-	-	-	-	-
Motarbeiding av etterforskning, medvirkning til rømming	7	7	-	-	-	6	1	-	-	-	-
Annen forbrytelse mot den offentlige myndighet	15	12	3	-	-	8	2	1	3	1	-
Forbrytelse mot den almennelige orden og fred	1 191	1 161	30	12	72	395	283	148	254	27	-
Opprør og oppløp mv.	1	1	-	-	-	1	-	-	-	-	-
Oppfordring til straffbar handling mv.	-	-	-	-	-	-	-	-	-	-	-

¹ Se oversettelse i vedlegg 1.

¹ See translation in annex 1.

Tabell 17 (forts.). Siktelses etter siktedes kjønn/alder og type forbrytelse Charges by sex/age of the person charged and type of crime

Type forbrytelse	I alt	Kjønn		Alder								
		Menn	Kvinner	5-9	10-13	14-17	18-20	21-24	25-39	40-59	60 år	
				år	år	år	år	år	år	år	år	og over
Forbrytelse mot den alminnelige orden og fred (forts.)												
Likplyndring	-	-	-	-	-	-	-	-	-	-	-	-
Brevbrudd	3	3	-	-	-	-	-	1	2	-	-	-
Innbrudd	1 173	1 143	30	12	72	392	277	143	250	27	-	-
Annen forbrytelse mot den alminnelige orden og fred	14	14	-	-	-	2	6	4	2	-	-	-
Allmennfarlig forbrytelse	148	123	25	10	11	21	29	30	38	8	1	-
Forsettlig forvoldelse av ildebrann mv.	50	44	6	3	4	5	8	8	16	6	-	-
Uaktsom forvoldelse av ildebrann mv. ..	36	27	9	7	7	8	2	6	4	1	1	-
Påførelse av smittsom kjønnssykdom ..	-	-	-	-	-	-	-	-	-	-	-	-
Narkotikaforbrytelse	57	47	10	-	-	7	16	15	18	1	-	-
Grov narkotikaforbrytelse	245	207	38	-	-	5	52	68	112	8	-	-
Annen allmennfarlig forbrytelse	5	5	-	-	-	1	3	1	-	-	-	-
Falsk forklaring	101	89	12	-	-	7	28	19	33	14	-	-
Falsk edelig forklaring	16	13	3	-	-	1	1	3	6	5	-	-
Annen falsk forklaring	85	76	9	-	-	6	27	16	27	9	-	-
Falsk anklage	123	110	13	-	2	12	39	21	38	11	-	-
Forsettlig falsk anklage	67	58	9	-	1	7	18	13	22	6	-	-
Annen falsk anklage	56	52	4	-	1	5	21	8	16	5	-	-
Pengefalsk	2	2	-	-	-	-	2	-	-	-	-	-
Dokumentfalsk	589	505	84	-	1	141	119	92	185	48	3	-
Benyttelse av falskt dokument ...	414	367	47	-	1	99	86	56	133	38	1	-
Forfalskning av dokument	172	136	36	-	-	41	33	36	51	9	2	-
Ødeleggelse av dokument mv.	3	2	1	-	-	1	-	-	1	1	-	-
Forbrytelse mot sedeligheten	391	388	3	-	7	32	40	45	158	90	19	-
Voldtekt	57	57	-	-	-	4	7	8	25	12	1	-
Utuktig omgang med barn under 14 år ..	74	73	1	-	2	11	8	10	19	16	8	-
Utuktig omgang med mindreårige ellers	32	32	-	-	-	3	8	4	12	2	3	-
Utuktig handling osv. med barn under 16 år	62	62	-	-	3	5	6	3	15	30	-	-
Utbredelse av utuktige skrifter mv. .	31	30	1	-	-	-	-	2	22	7	-	-
Krenkelse av ærbarehet ved utuktig atferd	115	114	1	-	2	7	10	17	57	16	6	-
Incest	3	3	-	-	-	-	-	-	2	1	-	-
Annen forbrytelse mot sedeligheten ..	17	17	-	-	-	2	1	1	6	6	1	-

Tabell 17 (forts.). Siktelser etter siktedes kjønn/alder og type forbrytelse Charges by sex/age of the person charged and type of crime

Type forbrytelse	I alt	Kjønn		Alder							
		Menn	Kvinner	5-9	10-13	14-17	18-20	21-24	25-39	40-59	60 år
				år	år	år	år	år	år	år	og over
Forbrytelser mot straffeloven (forts.)											
Forbrytelse mht.											
familieforhold	5	5	-	-	-	-	-	1	2	2	-
Misligholdt forsørgelsesplikt m.m. Inngåelse av ugyldig eller omstøtelig ekteskap	1	1	-	-	-	-	-	-	-	1	-
Annen forbr. mht. familieforhold	4	4	-	-	-	-	-	1	2	1	-
Forbrytelse mot den personlige frihet ...											
Tvang og trusler ..	338	327	11	-	1	40	65	52	135	42	3
Annen forbrytelse mot den personlige frihet	16	14	2	-	1	1	3	3	6	-	2
Forbrytelse mot liv, legeme og helbred ...											
Legemsfornærmelse .	1 486	1 433	53	-	17	208	319	247	538	144	13
Legemsbeskadigelse	393	380	13	-	2	61	65	78	155	31	1
Grov legemsbeskadigelse	13	13	-	-	-	1	1	3	7	1	-
Uaktsom legemsbeskadigelse	6	6	-	-	-	2	1	-	1	2	-
Drap	33	31	2	-	-	-	9	3	18	3	-
Uaktsomt drap	12	12	-	-	-	1	3	3	3	1	1
Barnedrap mv.	-	-	-	-	-	-	-	-	-	-	-
Fosterfordrivelse .	-	-	-	-	-	-	-	-	-	-	-
Annen forbrytelse mot liv, legeme og helbred	10	10	-	-	-	1	1	1	3	1	3
Ærekrenkelse	46	37	9	-	1	2	3	3	12	18	7
Underslag											
Underslag	277	233	44	-	-	11	31	40	132	59	4
Grov underslag ...	48	37	11	-	-	-	2	3	21	22	-
Tyveri											
Simpelt tyveri	26 631	25 086	1 545	48	1 458	9 562	6 227	3 773	4 722	705	136
Fra bedrift, kontor og lager	6 018	5 103	915	16	377	1 719	1 310	886	1 219	363	128
Fra leilighet og andre boelseshus	1 516	1 364	152	3	119	468	298	265	266	96	1
Fra kjeller, loft, trappeoppgang og gårds plass	649	596	53	1	65	174	105	103	173	27	1
Sykkeltveri	69	68	1	2	7	31	12	5	9	2	1
Fra befordringsmiddel	65	59	6	-	13	22	10	11	9	-	-
Fra kafé og restaurant	1 004	969	35	-	55	389	352	113	91	3	1
Fra garderobe ...	166	145	21	1	3	48	41	31	38	4	-
Butikktveri	151	136	15	-	22	68	17	22	20	1	1
Annet simpelt tyveri	1 626	1 056	570	5	50	289	279	224	460	199	120
Annet simpelt tyveri	772	710	62	4	43	230	196	112	153	31	3

Tabell 17 (forts.). Siktelser etter siktedes kjønn/alder og type forbrytelse Charges by sex/age of the person charged and type of crime

Type forbrytelse	I alt	Kjønn		Alder							
		Menn	Kvinner	5-9	10-13	14-17	18-20	21-24	25-39	40-59	60 år
				år	år	år	år	år	år	år	og over
Tyveri (forts.)											
Grovt tyveri	15 813	15 309	504	31	828	5 730	3 781	2 183	2 950	302	8
Fra forretning, bedrift, kontor og lager	9 780	9 452	328	17	545	3 845	2 409	1 341	1 422	195	6
Fra leilighet og andre beboelseshus	2 530	2 430	100	13	135	725	414	414	760	67	2
Fra kjeller, loft og trappeoppgang	343	336	7	-	28	139	19	16	134	7	-
Fra brakke og nybygg	216	213	3	-	26	99	46	18	24	3	-
Fra befordringsmiddel	2 000	1 972	28	-	41	631	641	257	417	13	-
Fra person på offentlig sted ..	138	125	13	-	2	27	31	22	51	5	-
Fra pengeskap ...	90	90	-	-	2	24	27	20	17	-	-
Annet grovt tyveri	716	691	25	1	49	240	194	95	125	12	-
Brukstyveri av motorkjøretøy	4 800	4 674	126	1	253	2 113	1 136	704	553	40	-
Bil	3 751	3 640	111	-	63	1 538	974	629	513	34	-
Motorsykkel	623	617	6	-	112	367	83	41	17	3	-
Annet motorkjøretøy	426	417	9	1	78	208	79	34	23	3	-
Utpressing og ran ...	207	187	20	-	3	28	44	44	82	6	-
Utpressing	13	11	2	-	-	5	4	-	4	-	-
Ran	152	138	14	-	3	17	32	33	62	5	-
Grovt ran	42	38	4	-	-	6	8	11	16	1	-
Bedrageri og utroskap	3 106	2 522	584	-	9	221	576	712	1 301	272	15
Bedrageri	2 709	1 161	548	-	9	205	443	620	1 190	235	7
Grovt bedrageri ...	176	160	16	-	-	-	89	49	19	19	-
Forsikringsbedrageri	135	125	10	-	-	16	25	31	54	4	5
Annet bedrageri ...	19	18	1	-	-	-	6	3	6	4	-
Utroskap	5	4	1	-	-	-	1	-	-	2	2
Grov utroskap	2	2	-	-	-	-	-	1	-	1	-
Salg av gjenstand kjøpt med eiendomsforbehold	60	52	8	-	-	-	12	8	32	7	1
Forbrytelse i gjeldsforhold	72	66	6	-	-	1	6	4	38	23	-
Skyldnerens forverrelse av sin formuesstilling til skade for fordringshaver	14	13	1	-	-	-	-	-	8	6	-
Forsømmelig og uriktig bokføring .	41	38	3	-	-	-	5	1	20	15	-
Annen forbr. i gjeldsforhold	17	15	2	-	-	1	1	3	10	2	-
Skadeverk	1 855	1 780	65	32	151	607	453	227	341	33	11
Skadeverk	1 605	1 545	60	28	139	528	369	204	300	27	10
Grovt skadeverk ...	248	234	14	4	12	79	84	23	40	5	1
Misbruk av forretningshemmeligheter mv.	2	1	1	-	-	-	-	-	1	1	-

Tabell 17 (forts.). Siktelser etter siktedes kjønn/alder og type forbrytelse Charges by sex/age of the person charged and type of crime

Type forbrytelse	I alt	Kjønn		Alder								
		Menn	Kvinner	5-9 år	10-13 år	14-17 år	18-20 år	21-24 år	25-39 år	40-59 år	60 år og over	
Forbrytelser mot straffeloven (forts.)												
Åger og lykkespill ...	-	-	-	-	-	-	-	-	-	-	-	-
Forbrytelse i sjøfartsforhold	1	1	-	-	-	-	-	-	1	-	-	
Heleri og etterfølgende bistand	935	819	116	-	7	128	212	210	297	75	6	
Heleri	901	791	110	-	7	121	204	201	290	72	6	
Etterfølgende bistand	34	28	6	-	-	7	8	9	7	3	-	
Forbrytelser utenfor straffeloven												
Forbrytelse mot lov om priser, utbytte og konkurranseforhold	29	27	2	-	-	-	2	4	9	14	-	
Narkotikaforbrytelse mot lov om legemidler med videre	3 586	3 056	530	-	4	367	990	1 011	1 184	26	4	
Forbrytelse mot lov om merverdiavgift	59	56	3	-	-	-	1	1	32	24	1	
Forbrytelse mot lov om investeringsavgift ...	7	7	-	-	-	-	-	-	5	2	-	
Annen forbrytelse utenfor straffeloven .	157	150	7	-	-	7	39	28	58	19	6	

Tabell 18. Siktete i ulike aldersgrupper pr. 1 000 innbyggere. 1980 - 1984 Persons charged in different age groups per 1 000 population. 1980 - 1984

Alder	Age	1980	1981	1982	1983	1984
Alle aldere	All ages	3,56	3,80	3,86	4,29	3,93
5- 9 år	years	0,42	0,39	0,38	0,33	0,27
10-13 "	3,74	3,70	3,43	3,34	3,07
14-17 "	14,05	15,34	15,35	15,12	13,39
18-20 "	14,61	15,38	15,91	16,51	15,46
21-24 "	8,93	9,48	9,77	10,99	10,21
25-39 "	3,40	3,34	3,75	4,64	4,39
40-59 "	1,01	1,08	1,05	1,29	1,14
60 år og over	years and over	0,19	0,19	0,15	0,35	0,24

Tabell 19. Siktete etter kjønn og alder Persons charged by sex and age

Alder Age	Siktete Persons charged			Pr. 1 000 innbyggere Per 1 000 population		
	Begge kjønn Both sexes	Menn Males	Kvinner Females	Begge kjønn	Menn	Kvinner
Alle aldere All ages	15 296	13 641	1 655	3,93	7,11	0,83
5 år years	4	4	-	0,08	0,15	-
6 "	7	4	3	0,13	0,15	0,12
7 "	6	5	1	0,12	0,19	0,04
8 "	20	20	-	0,37	0,73	-
9 "	35	34	1	0,62	1,19	0,04
5-9 år	72	67	5	0,27	0,49	0,04
10 år	64	63	1	1,06	2,07	0,03
11 "	116	113	3	1,88	3,56	0,10
12 "	208	196	12	3,22	5,92	0,38
13 "	386	365	21	5,87	10,87	0,65
10-13 år	774	737	37	3,07	5,72	0,30
14 år	663	607	56	10,19	18,18	1,77
15 "	878	775	103	12,91	22,24	3,11
16 "	996	898	98	14,74	25,89	2,98
17 "	1 039	941	98	15,64	27,66	3,02
14-17 år	3 576	3 221	355	13,39	23,52	2,73
18 år	1 158	1 033	125	17,35	29,78	3,86
19 "	1 012	920	92	15,33	27,12	2,87
20 "	892	787	105	13,66	23,42	3,31
18-20 år	3 062	2 740	322	15,46	26,90	3,35
21 år	713	623	90	11,30	19,44	2,90
22 "	672	588	84	10,89	18,61	2,79
23 "	601	524	77	9,72	16,53	2,55
24 "	547	488	59	8,91	15,58	1,96
21-24 år	2 533	2 223	310	10,21	17,55	2,55
25-29 år	2 143	1 913	230	6,85	11,97	1,50
30-39 "	1 957	1 770	187	3,15	5,54	0,62
40-49 "	648	560	88	1,46	2,49	0,40
50-59 "	321	273	48	0,79	1,35	0,24
60 år og over years and over ..	210	137	73	0,24	0,36	0,15

Tabell 20. Siktete etter kjønn/alder og type hovedforbrytelse Persons charged by sex/age and type of principal crime

Type hovedforbrytelse ¹ Type of principal crime ¹	I alt Total	Kjønn Sex		Alder Age							
		Menn Males	Kvinner Females	5-9 år	10-13 år	14-17 år	18-20 år	21-24 år	25-39 år	40-59 år	60 år og over years and over
Alle typer forbrytelser All types of crimes ...	15 296	13 641	1 655	72	774	3 576	3 062	2 533	4 100	969	210
Forbrytelser mot straffeloven											
Forbrytelse mot statens selvstendig- het og sikkerhet	2	2	-	-	-	-	-	-	2	-	-
Forbrytelse mot Norges statsforfat- ning og statsoverhode	-	-	-	-	-	-	-	-	-	-	-
Forbrytelse mot statsmaktene	-	-	-	-	-	-	-	-	-	-	-
Majestetsfor- brytelse	-	-	-	-	-	-	-	-	-	-	-
Ulovlig militær- organisasjon	-	-	-	-	-	-	-	-	-	-	-
Annen forbrytelse mot Norges stats- forfatning og statsoverhode	-	-	-	-	-	-	-	-	-	-	-
Forbrytelse mht. ut- øvelsen av stats- borgerlige rettigheter	-	-	-	-	-	-	-	-	-	-	-
Forbrytelse i den offentlige tjeneste .	2	2	-	-	-	-	1	-	-	1	-
Vinningsforbrytelse i den offentlige tjeneste	-	-	-	-	-	-	-	-	-	-	-
Brevbrudd i den offentlige tjeneste	-	-	-	-	-	-	-	-	-	-	-
Annen forbrytelse i den offentlige tjeneste	2	2	-	-	-	-	1	-	-	1	-
Forbrytelse mot den offentlige myndighet	155	135	20	-	-	17	34	45	46	11	2
Vold mot offentlig tjenestemann	140	121	19	-	-	10	34	44	40	10	2
Ulovlig påvirkning av offentlig tjenestemann	6	6	-	-	-	2	-	-	4	-	-
Bakvaskelse av offentlig myndighet	-	-	-	-	-	-	-	-	-	-	-
Motarbeiding av etterforskning, medvirkning til rømmning	1	1	-	-	-	1	-	-	-	-	-
Annen forbrytelse mot den offentlige myndighet	8	7	1	-	-	4	-	1	2	1	-
Forbrytelse mot den alminnelige orden og fred	257	241	16	4	20	72	42	40	69	10	-
Opprør og oppløp mv.	1	1	-	1	-	-	-	-	-	-	-
Oppfordring til straffbar handling mv.	-	-	-	-	-	-	-	-	-	-	-

¹ Se oversettelse i vedlegg 1.

¹ See translation in annex 1.

Tabell 20 (forts.). Siktete etter kjønn/alder og type hovedforbrytelse Persons charged by sex/age and type of principal crime

Type hovedforbrytelse	I alt	Kjønn		Alder							
		Menn	Kvinner	5-9	10-13	14-17	18-20	21-24	25-39	40-59	60 år
				år	år	år	år	år	år	år	og over
Forbrytelser mot den alminnelige orden og fred (forts.)											
Likplyndring	-	-	-	-	-	-	-	-	-	-	-
Brevbrudd	1	1	-	-	-	-	-	-	1	-	-
Innbrudd	248	232	16	3	20	71	40	37	67	10	-
Annen forbrytelse mot den alminnelige orden og fred	7	7	-	-	-	1	2	3	1	-	-
Allmennfarlig forbrytelse	326	279	47	10	11	21	58	85	127	13	1
Forsettlig forvoldelse av ildebrann mv.	44	38	6	3	4	5	6	7	14	5	-
Uaktsom forvoldelse av ildebrann mv. ..	31	25	6	7	7	5	1	5	4	1	1
Påførelse av smittsom kjønnssykdom ..	-	-	-	-	-	-	-	-	-	-	-
Narkotikaforbrytelse	32	26	6	-	-	5	6	11	10	-	-
Grov narkotikaforbrytelse	215	186	29	-	-	5	43	61	99	7	-
Annen allmennfarlig forbrytelse	4	4	-	-	-	1	2	1	-	-	-
Falsk forklaring	71	62	9	-	-	6	18	14	22	11	-
Falsk edelig forklaring	14	11	3	-	-	1	-	3	5	5	-
Annen falsk forklaring	57	51	6	-	-	5	18	11	17	6	-
Falsk anklage	87	77	10	-	2	8	26	16	26	9	-
Forsettlig falsk anklage	63	54	9	-	1	7	18	12	20	5	-
Annen falsk anklage	24	23	1	-	1	1	8	4	6	4	-
Pengefalsk	1	1	-	-	-	-	1	-	-	-	-
Dokumentfalsk	446	378	68	-	1	117	85	61	137	43	2
Benyttelse av falskt dokument ...	369	327	42	-	1	90	74	51	118	35	-
Forfalskning av dokument	75	50	25	-	-	26	11	10	18	8	2
Ødeleggelse av dokument mv.	2	1	1	-	-	1	-	-	1	-	-
Forbrytelse mot sedeligheten	288	285	3	-	7	28	32	31	116	57	17
Voldtekt	50	50	-	-	-	4	6	8	23	8	1
Utuktig omgang med barn under 14 år ..	66	65	1	-	2	10	8	8	17	13	8
Utuktig omgang med mindreårige ellers	19	19	-	-	-	1	6	2	6	2	2
Utuktig handling osv. med barn under 16 år	39	39	-	-	3	5	5	2	14	10	-
Utbredelse av utuktige skrifter mv.	25	24	1	-	-	-	-	2	16	7	-
Krenkelse av ærbarehet ved utuktig atferd	74	73	1	-	2	6	7	8	35	11	5
Incest	1	1	-	-	-	-	-	-	-	1	-
Annen forbrytelse mot sedeligheten ..	14	14	-	-	-	2	-	1	5	5	1

Tabell 20 (forts.). Siktete etter kjønn/alder og type hovedforbrytelse Persons charged by sex/age and type of principal crime

Type hovedforbrytelse	I alt	Kjønn		Alder							
		Menn	Kvinner	5-9	10-13	14-17	18-20	21-24	25-39	40-59	60 år
				år	år	år	år	år	år	år	og over
Forbrytelser mot straffeloven (forts.)											
Forbrytelse mht.											
familieforhold	4	4	-	-	-	-	-	1	2	1	-
Misligholdt forsørgelsesplikt m.m. Inngåelse av ugyldig eller omstøtelig ekteskap	1	1	-	-	-	-	-	-	-	1	-
Annen forbr. mht. familieforhold	3	3	-	-	-	-	-	1	2	-	-
Forbrytelse mot den personlige frihet ...											
Tvang og trusler ..	136	128	8	-	-	10	22	19	58	24	3
Annen forbrytelse mot den personlige frihet	16	14	2	-	1	1	3	3	6	-	2
Forbrytelse mot liv, legeme og helbred ...											
Legemsfornærmelse .	1 013	975	38	-	12	127	196	167	372	127	12
Legemsbeskadigelse	339	327	12	-	2	51	59	69	129	28	1
Grov legemsbeskadigelse	13	13	-	-	-	1	1	3	7	1	-
Uaktsom legemsbeskadigelse	2	2	-	-	-	-	-	-	-	2	-
Drap	31	29	2	-	-	-	9	3	17	2	-
Uaktsomt drap	11	11	-	-	-	1	3	3	2	1	1
Barnedrap mv.	-	-	-	-	-	-	-	-	-	-	-
Fosterfordrivelse .	-	-	-	-	-	-	-	-	-	-	-
Annen forbrytelse mot liv, legeme og helbred	8	8	-	-	-	1	1	1	2	1	2
Ærekrenkelse	33	24	9	-	-	2	3	2	9	11	6
Underslag											
Underslag	153	122	31	-	-	6	13	21	71	39	3
Grov underslag ...	36	27	9	-	-	-	2	3	14	17	-
Tyveri											
Simpelt tyveri	7 971	7 155	816	28	619	2 637	1 615	1 076	1 515	358	123
Fra bedrift, kontor og lager	2 153	1 639	514	12	167	583	396	242	426	210	117
Fra leilighet og andre beboelseshus	401	363	38	1	46	156	68	43	67	19	1
Fra kjeller, loft, trappeoppgang og gårds plass	160	131	29	1	27	37	17	20	48	9	1
Sykkelt tyveri	24	23	1	2	5	12	2	2	-	-	1
Fra beforderingsmiddel	19	17	2	-	3	8	2	3	3	-	-
Fra kafé og restaurant	228	216	12	-	23	82	86	25	12	-	-
Fra garderobe ...	56	47	9	-	2	10	17	14	11	2	-
Butikkt yveri	34	27	7	-	13	11	2	3	3	1	1
Annet simpelt tyveri	942	551	391	5	26	179	138	99	228	157	110
Annet simpelt tyveri	289	264	25	3	22	88	64	33	54	22	3

Tabell 20 (forts.). Siktete etter kjønn/alder og type hovedforbrytelse Persons charged by sex/age and type of principal crime

Type hovedforbrytelse	I alt	Kjønn		Alder								
		Menn	Kvinner	5-9	10-13	14-17	18-20	21-24	25-39	40-59	60 år	
				år	år	år	år	år	år	år	år	og over
Forbrytelser mot straffeloven (forts.)												
Åger og lykkespill ...	-	-	-	-	-	-	-	-	-	-	-	-
Forbrytelse i sjøfartsforhold	1	1	-	-	-	-	-	-	1	-	-	-
Heleri og etterfølgende bistand	479	409	70	-	6	75	109	90	152	43	4	-
Heleri	466	398	68	-	6	71	106	88	149	42	4	-
Etterfølgende bistand	13	11	2	-	-	4	3	2	3	1	-	-
Forbrytelser utenfor straffeloven												
Forbrytelse mot lov om priser, utbytte og konkurranseforhold	17	16	1	-	-	-	2	3	8	4	-	-
Narkotikaforbrytelse mot lov om legemidler med videre	1 736	1 454	282	-	-	140	442	507	624	20	3	-
Forbrytelse mot lov om merverdiavgift	49	46	3	-	-	-	1	1	27	19	1	-
Forbrytelse mot lov om investeringsavgift ...	3	3	-	-	-	-	-	-	2	1	-	-
Annen forbrytelse utenfor straffeloven .	98	94	4	-	-	3	21	21	35	14	4	-

Tabell 21. Siktede etter alder og gjerningssted. Fylke/kommunetype Persons charged by age and scene of crime. County/type of municipality

		Alle aldere All ages	5-9 år years	10-13 år	14-17 år	18-20 år	21-24 år	25-39 år	40-59 år	60 år og over years and over
I alt	Total	15 296	72	774	3 576	3 062	2 533	4 100	969	210
Fylke	County									
Østfold		1 083	2	73	273	230	187	261	48	9
Akershus		1 184	1	44	274	248	236	306	67	8
Oslo		3 859	3	120	587	665	698	1 336	335	115
Hedmark		467	7	39	120	83	58	117	38	5
Oppland		403	-	25	106	94	65	100	8	5
Buskerud		760	2	24	211	168	136	180	36	3
Vestfold		763	3	44	208	155	122	188	42	1
Telemark		725	2	51	219	124	89	196	42	2
Aust-Agder		357	4	32	121	66	57	54	21	2
Vest-Agder		526	1	29	118	118	90	136	28	6
Rogaland		694	16	70	158	141	115	150	36	8
Hordaland		1 286	7	61	324	257	196	341	84	16
Sogn og Fjordane		187	1	16	63	31	25	37	13	1
Møre og Romsdal		570	3	46	143	110	82	143	34	9
Sør-Trøndelag		689	4	21	208	159	105	154	30	8
Nord-Trøndelag		259	-	12	76	52	52	57	10	-
Nordland		617	12	37	183	145	69	126	37	8
Troms		409	-	9	74	120	82	98	23	3
Finnmark		420	4	21	106	86	66	105	32	-
Svalbard		-	-	-	-	-	-	-	-	-
Utlandet	Abroad	38	-	-	4	10	3	15	5	1
KOMMUNETYPE ¹										
TYPE OF MUNICIPALITY ¹										
Landbruks- og fiskerikommune.....		760	3	35	233	148	122	174	39	6
Blandet landbruks- og industri- kommune		415	5	31	124	89	64	78	19	5
Industrikommune		1 025	2	63	321	210	150	225	46	8
Mindre sentral, blandet tjeneste- yttings- og industrikommune		749	12	67	220	154	101	152	39	4
Sentral, blandet tjenesteyttings- og industrikommune		3 292	26	249	881	684	519	743	166	24
Mindre sentral tjenesteyttings- kommune		1 341	11	64	320	319	195	334	86	12
Sentral tjenesteyttingskommune		7 676	13	265	1 473	1 448	1 379	2 379	569	150
Svalbard og utlandet		38	-	-	4	10	3	15	5	1

¹ Se oversettelse i vedlegg 2.

¹ See translation in annex 2.

Tabell 22. Siktede etter politiets avgjørelse, kjønn og alder Persons charged by police decision, sex and age

Kjønn og alder Sex and age	I alt Total	Henlagt pga. sinns- sykdom, død el. foreldelse	Henlagt fordi gjernings- mannen var under 14 år	Tiltale Com- mitted for trial	Fore- legg Ticket fine	Påtale- unnlatelse etter straffe- loven	Overført til barne- vernsnemnd	Ikke tiltale av andre grunner No prose- cution for other reasons
		Prosecution dropped because of mental disease, death or prescription 14	Prosecution dropped because the offender was under 14			Prosecution suspended	Transferred to Child Welfare Committee	
1980	13 585	124	1 131	8 168	1 747	387	1 561	467
1981	14 556	157	1 103	8 889	1 664	566	1 590	587
1982	14 848	160	1 023	8 986	1 450	800	1 587	842
1983	16 638	181	950	9 420	2 594	1 460	1 378	655
1984	15 296	226	846	8 446	2 757	1 034	1 102	885
1984								
Begge kjønn Both sexes								
Alle aldere All ages								
All ages	15 296	226	846	8 446	2 757	1 034	1 102	885
Under 14 år years	846	.	846
14-17 år	3 576	17	.	1 374	418	463	1 102	202
18-20 "	3 062	20	.	2 136	596	154	.	156
21-24 "	2 533	32	.	1 787	515	81	.	118
25-39 "	4 100	96	.	2 624	922	164	.	294
40-59 "	969	49	.	480	257	92	.	91
60 år og over years and over	210	12	.	45	49	80	.	24
Menn Males								
Alle aldere	13 641	202	804	7 738	2 325	790	1 025	757
Under 14 år	804	.	804
14-17 år	3 221	16	.	1 262	346	389	1 025	183
18-20 "	2 740	16	.	1 974	494	124	.	132
21-24 "	2 223	27	.	1 604	435	58	.	99
25-39 "	3 683	84	.	2 423	805	122	.	249
40-59 "	833	47	.	437	212	60	.	77
60 år og over	137	12	.	38	33	37	.	17
Kvinner Females								
Alle aldere	1 655	24	42	708	432	244	77	128
Under 14 år	42	.	42
14-17 år	355	1	.	112	72	74	77	19
18-20 "	322	4	.	162	102	30	.	24
21-24 "	310	5	.	183	80	23	.	19
25-39 "	417	12	.	201	117	42	.	45
40-59 "	136	2	.	43	45	32	.	14
60 år og over	73	-	.	7	16	43	.	7

Tabell 23. Siktete etter alder, type hovedforbrytelse og tallet på forbrytelser Persons charged by age, type of principal crime and number of crimes

Type hovedforbrytelse ¹ og tallet på forbrytelser Type of principal crime ¹ and number of crimes	Alle aldere All ages	5-9 år years	10-13 år	14-17 år	18-20 år	21-24 år	25-39 år	40-59 år	60 år og over years and over	
Alle typer forbrytelser All types of crimes	1 2 3-5 6 og over	9 541 2 322 1 863 1 570	65 5 - 2	541 84 94 55	2 085 545 479 467	1 739 534 393 396	1 547 385 342 259	2 609 651 489 351	762 106 62 39	193 12 4 1
Forbrytelser mot straffeloven	1 2 3-5 6 og over	2 - - -	- - - -	- - - -	- - - -	- - - -	- - - -	2 - - -	- - - -	- - - -
Forbrytelse mot statens selvstendig- het og sikkerhet	1 2 3-5 6 og over	- - - -	- - - -	- - - -	- - - -	- - - -	- - - -	- - - -	- - - -	- - - -
Forbrytelse mot Norges statsforfatning og statsoverhode	1 2 3-5 6 og over	- - - -	- - - -	- - - -	- - - -	- - - -	- - - -	- - - -	- - - -	- - - -
Forbrytelse mht. utøvelsen av stats- borgerlige rettig- heter	1 2 3-5 6 og over	- - - -	- - - -	- - - -	- - - -	- - - -	- - - -	- - - -	- - - -	- - - -
Forbrytelse i den offentlige tjeneste	1 2 3-5 6 og over	- 1 1 -	- - - -	- - - -	- - - -	- 1 - -	- - - -	- - - -	- - 1 -	- - - -
Forbrytelse mot den offentlige myndighet	1 2 3-5 6 og over	130 16 8 1	- - - -	- - - -	13 1 3 -	30 3 1 -	37 5 2 1	37 7 2 -	11 - - -	2 - - -
Vold mot offent- lig tjenestemann	1 2 3-5 6 og over	115 16 8 1	- - - -	- - - -	6 1 3 -	30 3 1 -	36 5 3 1	31 7 2 -	10 - - -	2 - - -
Forbrytelse mot den alminnelige orden og fred	1 2 3-5 6 og over	159 55 35 8	3 - - -	15 2 3 -	45 14 9 5	22 14 6 -	22 13 3 2	44 12 12 1	8 - 2 -	- - - -
Innbrudd	1 2 3-5 6 og over	152 53 35 8	3 - - -	15 2 3 -	43 14 9 5	21 13 6 -	20 12 3 2	42 12 12 1	8 - 2 -	- - - -
Allmennfarlig forbrytelse	1 2 3-5 6 og over	202 48 45 31	10 - - -	10 - - 1	14 2 3 2	32 6 10 10	48 14 15 8	77 26 16 8	10 - 1 2	1 - - -
Narkotikafor- brytelse	1 2 3-5 6 og over	31 - 1 -	- - - -	- - - -	5 - - -	6 - - -	11 - - -	9 - 1 -	- - - -	- - - -
Grov narkotika- forbrytelse	1 2 3-5 6 og over	118 40 34 23	- - - -	- - - -	3 - - 2	24 6 6 7	31 11 13 6	56 23 14 6	4 - 1 2	- - - -

¹ Se oversettelse i vedlegg 1.

¹ See translation in annex 1.

Tabell 23 (forts.). Siktete etter alder, type hovedforbrytelse og tallet på forbrytelser Persons charged by age, type of principal crime and number of crimes

Type hovedforbrytelse og tallet på forbrytelser	Alle aldre	5-9 år	10-13 år	14-17 år	18-20 år	21-24 år	25-39 år	40-59 år	60 år og over	
Forbrytelser mot straffeloven (forts.)	1	64	-	-	6	15	11	21	11	-
	2	6	-	-	-	3	2	1	-	-
Falsk forklaring	3-5	1	-	-	-	-	1	-	-	-
	6 og over	-	-	-	-	-	-	-	-	-
	1	46	-	2	2	14	8	13	7	-
Falsk anklage	2	17	-	-	1	6	3	5	2	-
	3-5	12	-	-	1	3	5	3	-	-
	6 og over	12	-	-	4	3	-	5	-	-
	1	-	-	-	-	-	-	-	-	-
Pengefalsk	2	-	-	-	-	-	-	-	-	-
	3-5	-	-	-	-	-	-	-	-	-
	6 og over	1	-	-	-	1	-	-	-	-
	1	279	-	1	80	48	36	84	28	2
Dokumentfalsk	2	58	-	-	12	12	10	19	5	-
	3-5	60	-	-	15	13	8	18	6	-
	6 og over	49	-	-	10	12	7	16	4	-
	1	217	-	4	22	26	24	84	43	14
Forbrytelse mot sedeligheten	2	39	-	2	3	2	4	17	8	3
	3-5	20	-	1	2	3	2	10	2	-
	6 og over	12	-	-	1	1	1	5	4	-
	1	29	-	-	3	3	6	11	5	1
Voldtekt	2	9	-	-	1	-	1	5	2	-
	3-5	7	-	-	-	3	-	4	-	-
	6 og over	5	-	-	-	-	1	3	1	-
	1	46	-	1	9	5	5	10	9	7
Utuktig omgang med barn under 14 år	2	8	-	-	-	2	2	2	1	1
	3-5	8	-	1	-	-	1	4	2	-
	6 og over	4	-	-	1	1	-	1	1	-
	1	2	-	-	-	-	-	2	-	-
Forbrytelse mht. familieforhold	2	1	-	-	-	-	1	-	-	-
	3-5	-	-	-	-	-	-	-	-	-
	6 og over	1	-	-	-	-	-	1	-	-
	1	112	-	1	6	17	15	48	23	3
Forbrytelse mot den personlige frihet	2	26	-	-	4	4	5	11	-	2
	3-5	7	-	-	1	2	-	3	1	-
	6 og over	7	-	-	1	2	2	2	-	-
	1	989	-	11	111	170	175	372	135	15
Forbrytelse mot liv, legeme og helbred	2	222	-	2	32	55	33	81	18	1
	3-5	142	-	1	25	32	26	52	6	-
	6 og over	64	-	-	13	12	12	24	3	-
	1	7	-	-	-	1	1	5	-	-
Grov legemsbeskadigelse	2	4	-	-	-	-	2	1	1	-
	3-5	1	-	-	1	-	-	-	-	-
	6 og over	1	-	-	-	-	-	1	-	-
	1	22	-	-	-	6	2	12	2	-
Drap	2	6	-	-	-	2	-	4	-	-
	3-5	2	-	-	-	1	1	-	-	-
	6 og over	1	-	-	-	-	-	1	-	-

Tabell 23 (forts.). Siktete etter alder, type hovedforbrytelse og tallet på forbrytelser Persons charged by age, type of principal crime and number of crimes

Type hovedforbrytelse og tallet på forbrytelser	Alle aldre	5-9 år	10-13 år	14-17 år	18-20 år	21-24 år	25-39 år	40-59 år	60 år og over	
Forbrytelser mot straffeloven (forts.)	1	613	31	83	149	118	87	116	20	9
	2	43	-	4	11	15	4	9	-	-
Skadeverk	3-5	13	-	1	3	6	2	1	-	-
	6 og over	2	-	-	1	1	-	-	-	-
	1	-	-	-	-	-	-	-	-	-
	2	-	-	-	-	-	-	-	-	-
Åger og lykkespill	3-5	-	-	-	-	-	-	-	-	-
	6 og over	-	-	-	-	-	-	-	-	-
	1	1	-	-	-	-	1	-	-	-
Forbrytelse i sjøfartsforhold	2	-	-	-	-	-	-	-	-	-
	3-5	-	-	-	-	-	-	-	-	-
	6 og over	-	-	-	-	-	-	-	-	-
	1	344	-	5	63	77	62	101	33	3
Heleri og etterfølgende bistand	2	83	-	-	10	19	15	32	6	1
	3-5	32	-	1	1	8	8	11	3	-
	6 og over	20	-	-	1	5	5	8	1	-
Forbrytelser utenfor straffeloven	1	1 467	-	-	123	367	426	530	18	3
Narkotikaforbrytelse etter lov om legemidler med videre	2	201	-	-	11	55	61	72	2	-
	3-5	58	-	-	5	17	18	18	-	-
	6 og over	10	-	-	1	3	2	4	-	-
	1	39	-	-	-	1	1	21	15	1
Forbrytelse mot lov om merverdiavgift	2	9	-	-	-	-	-	5	4	-
	3-5	1	-	-	-	-	-	1	-	-
	6 og over	-	-	-	-	-	-	-	-	-
	1	108	-	-	3	21	23	41	17	3
Annen forbrytelse utenfor straffeloven	2	6	-	-	-	1	-	3	1	1
	3-5	3	-	-	-	1	1	1	-	-
	6 og over	1	-	-	-	-	-	-	1	-

Tabell 24. Siktete i forskjellige aldersgrupper, etter tallet på forbrytelser. Prosent Persons charged in different age groups, by number of crimes. Per cent

Tallet på forbrytelser Number of crimes	Alle aldre All ages	5-9 år years	10-13 år	14-17 år	18-20 år	21-24 år	25-39 år	40-59 år	60 år og over years and over
I alt Total	100	100	100	100	100	100	100	100	100
1	62	90	70	58	57	61	64	79	92
2	15	7	11	15	17	15	16	11	6
3-5	12	-	12	14	13	14	12	6	2
6 og over and over	11	3	7	13	13	10	8	4	0

Tabell 25. Siktete etter alder, type hovedforbrytelse og tallet på medskyldige Persons charged by age, type of principal crime and number of accessories

Type hovedforbrytelse ¹ og tallet på medskyldige Type of principal crime ¹ and number of accessories	Alle aldere All ages	5-9 år years	10-13 år	14-17 år	18-20 år	21-24 år	25-39 år	40-59 år	60 år og over years and over	
Alle typer forbrytelser All types of crimes	0 1 2 3 og over	9 850 3 047 1 366 1 033	10 17 29 16	175 252 168 179	1 525 1 028 563 460	1 939 657 291 175	1 881 440 130 82	3 274 561 154 111	849 83 29 8	197 9 2 2
Forbrytelser mot straffeloven	0 1 2 3 og over	- 2 - -	- - - -	- - - -	- - - -	- - - -	- - - -	- 2 - -	- - - -	- - - -
Forbrytelse mot statens selvstendig- het og sikkerhet	0 1 2 3 og over	- - - -	- - - -	- - - -	- - - -	- - - -	- - - -	- - - -	- - - -	- - - -
Forbrytelse mot Norges statsforfat- ning og statsoverhode	0 1 2 3 og over	- - - -	- - - -	- - - -	- - - -	- - - -	- - - -	- - - -	- - - -	- - - -
Forbrytelse mht. utøvelsen av stats- borgerlige rettig- heter	0 1 2 3 og over	- - - -	- - - -	- - - -	- - - -	- - - -	- - - -	- - - -	- - - -	- - - -
Forbrytelse i den offentlige tjeneste	0 1 2 3 og over	1 1 - -	- - - -	- - - -	- - - -	- 1 - -	- - - -	- - - -	1 - - -	- - - -
Forbrytelse mot den offentlige myndighet	0 1 2 3 og over	142 11 2 -	- - - -	- - - -	11 4 2 -	30 4 - -	43 2 - -	45 1 - -	11 - - -	2 - - -
Forbrytelse mot den alminnelige orden og fred	0 1 2 3 og over	126 78 26 27	- - 3 -	5 9 5 1	29 21 10 13	21 14 - 7	24 9 5 2	41 21 3 4	6 4 - -	- - - -
Allmennfarlig forbrytelse	0 1 2 3 og over	227 60 18 21	2 3 3 2	4 2 3 2	17 4 - -	42 13 2 1	69 9 2 5	82 27 7 11	10 2 1 -	1 - - -
Falsk forklaring	0 1 2 3 og over	53 16 2 -	- - - -	- - - -	4 2 - -	15 3 - -	9 4 1 -	17 5 - -	8 2 1 -	- - - -
Falsk anklage	0 1 2 3 og over	79 8 - -	- - - -	2 - - -	8 - - -	22 4 - -	14 2 - -	24 2 - -	9 - - -	- - - -
Pengefalsk	0 1 2 3 og over	1 - - -	- - - -	- - - -	- - - -	1 - - -	- - - -	- - - -	- - - -	- - - -

¹ Se oversettelse i vedlegg 1.

¹ See translation in annex 1.

Tabell 25 (forts.). Siktete etter alder, type hovedforbrytelse og tallet på medskyldige
 charged by age, type of principal crime and number of accessories

Type hovedforbrytelse og tallet på medskyldige		Alle aldere	5-9 år	10-13 år	14-17 år	18-20 år	21-24 år	25-39 år	40-59 år	60 år og over
Forbrytelser mot straffeloven (forts.) Dokumentfalsk	0	371	-	-	86	73	56	117	37	2
	1	61	-	1	24	7	4	20	5	-
	2	14	-	-	7	5	1	-	1	-
	3 og over	-	-	-	-	-	-	-	-	-
Forbrytelse mot sedeligheten	0	262	-	4	21	31	28	105	56	17
	1	17	-	1	3	-	3	10	-	-
	2	9	-	2	4	1	-	1	1	-
	3 og over	-	-	-	-	-	-	-	-	-
Forbrytelse mht. familieforhold	0	4	-	-	-	-	1	2	1	-
	1	-	-	-	-	-	-	-	-	-
	2	-	-	-	-	-	-	-	-	-
	3 og over	-	-	-	-	-	-	-	-	-
Forbrytelse mot den personlige frihet	0	141	-	1	7	23	19	62	24	5
	1	8	-	-	1	2	3	2	-	-
	2	2	-	2	-	-	-	-	-	-
	3 og over	1	-	-	1	-	-	-	-	-
Forbrytelse mot liv, legeme og helse	0	1 232	-	10	124	213	215	498	158	14
	1	121	-	4	32	34	21	24	4	2
	2	51	-	-	18	19	7	7	-	-
	3 og over	13	-	-	7	3	3	-	-	-
Ærekrenkelse	0	31	-	-	2	1	2	9	11	6
	1	2	-	-	-	2	-	-	-	-
	2	-	-	-	-	-	-	-	-	-
	3 og over	-	-	-	-	-	-	-	-	-
Underslag	0	135	-	-	3	12	21	61	35	3
	1	15	-	-	3	-	-	8	4	-
	2	3	-	-	-	1	-	2	-	-
	3 og over	-	-	-	-	-	-	-	-	-
Tyveri	0	3 878	3	127	929	765	641	1 001	291	121
	1	2 206	5	207	833	474	297	343	46	1
	2	1 074	16	136	481	235	83	106	17	-
	3 og over	813	4	149	394	141	55	65	4	1
Simpelt tyveri	0	1 457	3	54	305	242	184	357	196	116
	1	386	-	45	162	85	40	43	10	1
	2	179	8	33	73	37	14	12	2	-
	3 og over	131	1	35	43	32	4	14	2	-
Grovt tyveri	0	1 989	-	56	485	432	384	546	81	5
	1	1 530	5	117	522	347	229	278	32	-
	2	796	8	95	341	181	65	91	15	-
	3 og over	632	2	102	321	108	45	51	2	1
Brukstyveri av motorkjøretøy	0	432	-	17	139	91	73	98	14	-
	1	290	-	45	149	42	28	22	4	-
	2	99	-	8	67	17	4	3	-	-
	3 og over	50	1	12	30	1	6	-	-	-
Utpressing og ran	0	61	-	1	5	12	11	28	4	-
	1	29	-	2	6	7	8	6	-	-
	2	11	-	-	2	2	3	4	-	-
	3 og over	8	-	-	3	1	3	1	-	-

Tabell 25 (forts.). Siktete etter alder, type hovedforbrytelse og tallet på medskyldige Persons charged by age, type of principal crime and number of accessories

Type hovedforbrytelse og tallet på medskyldige		Alle aldere	5-9 år	10-13 år	14-17 år	18-20 år	21-24 år	25-39 år	40-59 år	60 år og over
Forbrytelser mot straffeloven (forts.)	0	603	-	1	40	82	106	292	71	11
	1	89	-	-	17	16	21	27	5	3
Bedrageri og utroskap	2	17	-	-	9	3	5	-	-	-
	3 og over	13	-	1	5	1	-	6	-	-
	0	43	-	-	-	-	1	25	17	-
Forbrytelse i gjeldsforhold	1	3	-	-	-	1	-	1	1	-
	2	-	-	-	-	-	-	-	-	-
	3 og over	-	-	-	-	-	-	-	-	-
	0	371	5	16	58	79	75	112	19	7
Skadeverk	1	155	9	26	57	38	12	11	-	2
	2	59	7	21	19	10	-	1	1	-
	3 og over	86	10	25	30	13	6	2	-	-
	0	-	-	-	-	-	-	-	-	-
Åger og lykkespill	1	-	-	-	-	-	-	-	-	-
	2	-	-	-	-	-	-	-	-	-
	3 og over	-	-	-	-	-	-	-	-	-
	0	1	-	-	-	-	-	1	-	-
Forbrytelse i sjøfartsforhold	1	-	-	-	-	-	-	-	-	-
	2	-	-	-	-	-	-	-	-	-
	3 og over	-	-	-	-	-	-	-	-	-
	0	399	-	4	59	99	80	126	29	2
Heleri og etterfølgende bistand	1	30	-	-	5	7	5	8	4	1
	2	23	-	1	5	2	3	5	6	1
	3 og over	27	-	1	6	1	2	13	4	-
Forbrytelser utenfor straffeloven	0	1 689	-	-	122	418	466	626	51	6
	1	135	-	-	16	30	40	43	6	-
I alt	2	55	-	-	4	11	20	18	1	1
	3 og over	24	-	-	1	7	6	9	-	1

Tabell 26. Siktete i forskjellige aldersgrupper, etter tallet på medskyldige. Prosent Persons charged in different age groups, by number of accessories. Per cent

Tallet på medskyldige Number of accessories	Alle aldere All ages	5-9 år years	10-13 år	14-17 år	18-20 år	21-24 år	25-39 år	40-59 år	60 år og over years and over
I alt Total	100	100	100	100	100	100	100	100	100
Ingen No accessories	64	14	23	43	63	75	80	87	94
1	20	24	33	29	21	17	14	9	4
2	9	40	21	16	10	5	4	3	1
3 og over and over	7	22	23	12	6	3	2	1	1

Tabell 27. Siktete etter alder og bosted. Fylke Persons charged by age and place of residence.
 County

Fylke County	Alle aldere All ages	5-9 år years	10-13 år	14-17 år	18-20 år	21-24 år	25-39 år	40-59 år	60 år og over years and over
Hele landet The whole country .	15 296	72	774	3 576	3 062	2 533	4 100	969	210
Østfold	1 034	2	72	269	221	176	242	44	8
Akershus	1 430	1	47	332	321	282	346	85	16
Oslo	3 080	3	96	476	517	531	1 076	278	103
Hedmark	470	7	40	119	91	51	115	42	5
Oppland	388	-	24	101	93	70	87	10	3
Buskerud	777	2	21	216	182	130	184	39	3
Vestfold	788	3	40	211	165	128	199	41	1
Telemark	744	2	53	215	128	102	201	40	3
Aust-Agder	340	4	30	114	70	58	45	17	2
Vest-Agder	493	1	30	114	106	79	132	25	6
Rogaland	691	16	67	158	138	116	151	37	8
Hordaland	1 296	7	58	330	274	199	331	82	15
Sogn og Fjordane	174	1	13	59	24	27	37	12	1
Møre og Romsdal	588	3	44	150	121	92	137	32	9
Sør-Trøndelag	692	4	23	210	154	110	152	31	8
Nord-Trøndelag	257	-	10	75	56	49	56	11	-
Nordland	618	11	33	179	149	77	124	37	8
Troms	381	1	9	75	97	73	104	19	3
Finnmark	415	4	23	99	79	69	110	31	-
Utlandet Abroad	160	-	5	14	19	31	80	10	1
Uoppgitt Unknown	480	-	36	60	57	83	191	46	7

Tabell 28. Siktete etter tallet på forbrytelser/tallet på medskyldige og alder/kjønn Persons charged by number of crimes/number of accessories and age/sex

		I alt Total	Forbrytelser Number of crimes				Medskyldige Accessories			
			1	2	3-5	6 og flere and more	0	1	2	3 og flere and more
I alt	Total	15 296	9 541	2 322	1 863	1 570	9 850	3 047	1 366	1 033
ALDER AGE										
5- 9 år	years	72	65	5	-	2	10	17	29	16
10-13 "	774	538	87	94	55	175	252	168	179
14-17 "	3 576	2 088	542	479	467	1 525	1 028	563	460
18-20 "	3 062	1 739	534	393	396	1 939	657	291	175
21-24 "	2 533	1 547	385	342	259	1 881	440	130	82
25-39 "	4 100	2 609	651	489	351	3 274	561	154	111
40-59 "	969	762	106	62	39	849	83	29	8
60 år og over	years and over	210	193	12	4	1	197	9	2	2
KJØNN SEX										
Menn	Males	13 641	8 334	2 110	1 724	1 473	8 641	2 743	1 298	957
Kvinner	Females	1 655	1 207	212	139	97	1 209	304	68	74

Tabell 29. Tilbakefall i en treårsperiode blant siktete i 1973 - 1983 Recidivism in a three-year period among persons charged in 1973 - 1983

År Year	I alt Total	Siktete Persons charged				Prosent Per cent			
		Med tilbakefall innen			Uten til- bakefall	Med tilbakefall innen			Uten til- bakefall
		ett år one year	to år two years	tre år three years		ett år one year	to år two years	tre år three years	
1973	12 898	3 042	4 248	4 921	7 977	23,5	32,9	38,2	61,9
1974	13 132	2 986	4 222	4 846	8 286	22,7	32,2	36,9	63,1
1975	12 277	3 101	4 165	4 798	7 479	25,6	33,9	39,1	60,9
1976	12 910	3 056	4 346	5 032	7 878	23,7	33,7	39,0	61,0
1977	11 972	3 012	4 217	4 849	7 123	25,2	35,2	40,5	59,5
1978	12 693	3 254	4 498	5 232	7 461	25,6	35,4	41,2	58,8
1979	12 975	3 320	4 673	5 438	7 537	25,6	36,0	41,9	58,1
1980	13 395	3 468	4 824	5 645	7 750	25,9	36,0	42,1	57,9
1981	14 361	3 756	5 304	6 078	8 283	26,1	36,9	42,3	57,7
1982	14 685	4 161	5 600	.	.	28,3	38,1	.	.
1983	16 437	4 208	.	.	.	25,6	.	.	.

Tabell 30. Tilbakefall i en treårsperiode blant siktede i 1977 - 1981, i grupper for kjønn/alder.
 Prosent Recidivism in a three-year period among persons charged in 1977 - 1981, in
 groups for sex/age. Per cent

År Year	I alt Total	Kjønn Sex		Alder Age						
		Menn Males	Kvinner Females	Under 10 år years	10-13 år	14-17 år	18-20 år	21-24 år	25-39 år	40 år og over years and over
1977	41	42	21	22	43	47	45	44	35	19
1978	41	42	26	23	40	47	46	45	37	20
1979	42	43	29	16	42	47	46	47	37	20
1980	42	44	26	21	42	47	44	47	39	19
1981	42	44	30	15	44	46	46	48	40	21

Tabell 31. Tilbakefall i en treårsperiode blant siktede i 1981, etter siktedes kjønn og alder
 Recidivism in a three-year period among persons charged in 1981, by sex and age of the
 person

Alder Age	Begge kjønn Both sexes		Menn Males			Kvinner Females			
	I alt Total	Uten til- bakefall No new charge registered	Med til- bakefall New charge registered	I alt	Uten til- bakefall	Med til- bakefall	I alt	Uten til- bakefall	Med til- bakefall
Alle aldere All ages	14 361	8 283	6 078	13 045	7 367	5 678	1 316	916	400
Under 7 år years	8	7	1	7	6	1	1	1	-
7- 9 år	111	94	17	108	91	17	3	3	-
10-11 "	241	165	76	235	159	76	6	6	-
12-13 "	736	387	349	676	347	329	60	40	20
14-15 "	1 879	1 013	866	1 727	907	820	152	106	46
16-17 "	2 081	1 125	956	1 893	991	902	188	134	54
18-20 "	2 809	1 522	1 287	2 555	1 364	1 191	254	158	96
21-24 "	2 303	1 206	1 097	2 067	1 058	1 009	236	148	88
25-39 "	3 121	1 877	1 244	2 869	1 705	1 164	252	172	80
40-59 "	910	738	172	789	630	159	121	108	13
60 år og over years and over	162	149	13	119	109	10	43	40	3

Tabell 32. Tilbakefall i en treårsperiode blant siktede i 1981, etter siktedes alder og år for tilbakefall Recidivism in a three-year period among persons charged in 1981, by age of the person and year of new charge

År Year	Alle aldere All ages							
	Under 10 år years	10-13 år	14-17 år	18-20 år	21-24 år	25-39 år	40 år og over years and over	
Alle siktede charged	14 361	119	977	3 960	2 809	2 303	3 121	1 072
Uten tilbakefall recidivism	8 283	101	552	2 138	1 522	1 206	1 877	887
Med tilbakefall i With recidivism in								
1982	1 295	2	70	379	296	218	276	54
1983	994	4	75	263	204	175	232	41
1984	774	3	72	225	150	140	163	21
1982 og 1983	864	-	49	275	187	155	173	25
1982 og 1984	478	-	30	151	101	92	92	12
1983 og 1984	554	6	48	151	111	123	103	12
1982, 1983 og 1984	1 119	3	81	378	238	194	205	20
Med tilbakefall i alt recidivism, total	6 078	18	425	1 822	1 287	1 097	1 244	185

Tabell 33. Tilbakefall i en treårsperiode blant siktede i 1981, etter tidligere siktelsler og etter siktedes alder/kjønn Recidivism in a three-year period among persons charged in 1981, by previous charges and by age/sex of the person

	Alle siktede i 1981 All persons charged	Siktet også i 1978 - 1980 Charged also in 1978 - 1980			Ikke siktet i 1978 - 1980 Not charged in 1978 - 1980				
		I alt Total	Med tilbakefall innen New charge registered within			I alt	Med tilbakefall innen		
			1982	1983	1984		1982	1983	1984
Alle siktede persons charged	14 361	5 555	2 459	3 290	3 677	8 806	1 297	2 014	2 401
ALDER AGE									
Under 14 år years	1 096	201	94	128	140	895	141	240	303
14-17 år	3 960	1 374	676	860	957	2 586	507	737	865
18-20 "	2 809	1 293	594	786	876	1 516	228	351	411
21-24 "	2 303	1 157	481	672	758	1 146	178	285	339
25-39 "	3 121	1 304	537	743	835	1 817	209	338	409
40 år og over years and over	1 072	226	77	101	111	846	34	63	74
KJØNN SEX									
Menn Males	13 045	5 231	2 350	3 126	3 495	7 814	1 183	1 831	2 183
Kvinner Females	1 316	324	109	164	182	992	114	183	218

Tabell 34. Tilbakefall i en treårsperiode blant siktede i 1981, etter politiets avgjørelse og siktetes alder Recidivism in a three-year period among persons charged in 1981, by police decision and age of the person

Alder Age		I alt Total	Henlagt Proce- cution dropped	Tiltale Committed for trial	Annen avgjørelse Other decision			
					I alt Total	Fore- legg Ticket fine	Påtale- unntatelse etter str.p.l. Prosecution suspended	Overført til barneverns- nemnd Transferred to Child Welfare Committee
Alle aldere All ages	I alt Total ..	14 361	1 814	8 776	3 771	1 628	555	1 588
	Med tilbakefall With recidivism	6 078	651	4 124	1 303	488	151	664
Under 14 år years	I alt	1 096	1 096
	Med tilbakefall	443	443
14-17 år	I alt	3 960	149	1 727	2 084	238	258	1 588
	Med tilbakefall	1 822	50	968	804	75	65	664
18-20 "	I alt	2 809	101	2 303	405	341	64	.
	Med tilbakefall	1 287	40	1 102	145	115	30	.
21-24 "	I alt	2 303	113	1 829	361	316	45	.
	Med tilbakefall	1 097	49	912	136	120	16	.
25-39 "	I alt	3 121	217	2 308	596	502	94	.
	Med tilbakefall	1 244	48	1 024	172	143	29	.
40 år og over years and over	I alt	1 072	138	609	325	231	94	.
	Med tilbakefall	185	21	118	46	35	11	.

Tabell 35. Tilbakefall i en treårsperiode blant siktede i 1981, etter siktedes alder og type hovedforbrytelse Recidivism in a three-year period among persons charged in 1981, by age of the person and type of principal crime

Type hovedforbrytelse ¹ Type of principal crime ¹		Alle aldere All ages	Under 10 år years	10-13 år	14-17 år	18-20 år	21-24 år	25-39 år	40 år og over years and over
Alle typer forbrytelser All types of crimes	I alt Total Med tilbakefall With recidivism ..	14 361 6 078	119 18	977 425	3 960 1 822	2 809 1 287	2 303 1 097	3 121 1 244	1 072 185
Forbrytelser mot straffeloven									
Forbrytelse mot statens selvstendighet og sikkerhet	I alt Med tilbakefall ..	1 -	- -	- -	- -	- -	1 -	- -	- -
Forbrytelse mot Norges statsforfatning og statsoverhode	I alt Med tilbakefall ..	- -	- -	- -	- -	- -	- -	- -	- -
Forbrytelse mht. utøvelsen av statsborgerlige rettigheter	I alt Med tilbakefall ..	- -	- -	- -	- -	- -	- -	- -	- -
Forbrytelse i den offentlige tjeneste	I alt Med tilbakefall ..	3 1	- -	- -	1 -	1 1	- -	- -	1 -
Forbrytelse mot den offentlige myndighet	I alt Med tilbakefall ..	136 55	- -	- -	19 10	35 16	38 12	39 15	5 2
Vold mot offentlig tjenestemann	I alt Med tilbakefall ..	122 50	- -	- -	17 10	32 14	36 12	33 13	4 1
Forbrytelse mot den alminnelige orden og fred	I alt Med tilbakefall ..	351 155	2 1	40 27	114 51	59 19	60 28	60 26	16 3
Innbrudd	I alt Med tilbakefall ..	338 153	2 1	39 27	109 51	54 17	59 28	59 26	16 3
Allmennfarlig forbrytelse	I alt Med tilbakefall ..	127 48	6 -	28 6	18 10	15 6	26 11	31 15	3 -
Narkotikaforbrytelse	I alt Med tilbakefall ..	51 28	- -	- -	- -	9 5	24 11	18 12	- -
Falsk forklaring	I alt Med tilbakefall ..	56 12	- -	- -	7 1	19 6	9 2	13 3	8 -
Falsk anklage	I alt Med tilbakefall ..	67 16	- -	- -	13 4	23 5	13 3	15 4	3 -
Pengefalsk	I alt Med tilbakefall ..	1 -	- -	- -	1 -	- -	- -	- -	- -
Dokumentfalsk	I alt Med tilbakefall ..	378 184	- -	5 1	131 58	84 53	50 29	82 42	26 1
Forbrytelse mot sedeligheten	I alt Med tilbakefall ..	209 48	- -	4 2	26 15	23 9	24 7	78 11	54 4
Voldtekt	I alt Med tilbakefall ..	39 14	- -	- -	9 5	8 6	5 2	14 1	3 -
Utuktig omgang med barn under 14 år	I alt Med tilbakefall ..	40 6	- -	1 1	4 1	1 -	3 1	18 3	13 -
Forbrytelse mht. familieforhold	I alt Med tilbakefall ..	5 2	- -	- -	- -	- -	- -	3 1	2 1
Forbrytelse mot den personlige frihet	I alt Med tilbakefall ..	110 34	1 -	3 1	14 5	20 11	16 7	30 8	26 2
Forbrytelse mot liv, legeme og helbred	I alt Med tilbakefall ..	1 308 356	1 -	23 6	198 75	284 88	228 61	414 110	160 16

¹ Se oversettelse i vedlegg 1.

¹ See translation in annex 1.

Tabell 35 (forts.). Tilbakefall i en treårsperiode blant siktede i 1981, etter siktedes alder og type hovedforbrytelse Recidivism in a three-year period among persons charged in 1981, by age of the person and type of principal crime

Type hovedforbrytelse		Alle aldere	Under 10 år	10-13 år	14-17 år	18-20 år	21-24 år	25-39 år	40 år og over
Forbrytelser mot straffeloven (forts.)									
Grovt legemsbeskadigelse	I alt	17	-	-	1	5	5	4	2
	Med tilbakefall ..	7	-	-	1	3	2	-	1
Drap	I alt	24	-	-	1	5	1	9	8
	Med tilbakefall ..	2	-	-	1	-	-	1	-
Uaktsomt drap	I alt	6	-	2	-	2	1	1	-
	Med tilbakefall ..	2	-	-	-	2	-	-	-
Ærekrenkelse	I alt	43	-	-	3	-	7	10	23
	Med tilbakefall ..	6	-	-	1	-	3	1	1
Underslag	I alt	141	-	-	7	19	22	62	31
	Med tilbakefall ..	21	-	-	2	3	5	8	3
Tyveri	I alt	7 964	44	743	2 985	1 527	1 047	1 213	405
	Med tilbakefall ..	3 961	12	350	1 446	792	603	641	117
Simpelt tyveri	I alt	2 033	15	210	659	322	212	364	251
	Med tilbakefall ..	719	3	86	222	118	97	141	52
Grovt tyveri	I alt	4 916	25	449	1 878	973	711	733	147
	Med tilbakefall ..	2 786	7	222	1 020	571	455	449	62
Brukstyveri av motorkjøretøy	I alt	1 015	4	84	448	232	124	116	7
	Med tilbakefall ..	456	2	42	204	103	51	51	3
Utpressing og ran	I alt	157	-	5	32	32	37	45	6
	Med tilbakefall ..	99	-	3	21	21	26	26	2
Ran	I alt	126	-	5	24	27	27	37	6
	Med tilbakefall ..	83	-	3	18	18	20	22	2
Grovt ran	I alt	27	-	-	6	5	9	7	-
	Med tilbakefall ..	12	-	-	1	3	5	3	-
Bedrageri og utroskap	I alt	666	-	8	31	99	144	297	87
	Med tilbakefall ..	192	-	2	9	34	47	88	12
Forbrytelse i gjeldsforhold	I alt	13	-	-	1	-	-	7	5
	Med tilbakefall ..	1	-	-	-	-	-	1	-
Skadeverk	I alt	718	65	114	185	137	77	103	37
	Med tilbakefall ..	174	5	24	47	33	26	33	7
Åger og lykkespill	I alt	2	-	-	-	-	-	2	-
	Med tilbakefall ..	-	-	-	-	-	-	-	-
Forbrytelse i sjøfartsforhold	I alt	2	-	-	1	-	-	-	1
	Med tilbakefall ..	1	-	-	1	-	-	-	-
Heleri og etterfølgende bistand	I alt	289	-	3	43	53	51	101	38
	Med tilbakefall ..	89	-	2	11	16	26	26	8
Forbrytelser utenfor straffeloven									
Narkotikaforbrytelse etter lov om legemidler med videre	I alt	1 324	-	1	129	367	440	365	22
	Med tilbakefall ..	601	-	1	54	173	200	171	2
Forbrytelse mot lov om merverdiavgift	I alt	199	-	-	-	1	3	111	84
	Med tilbakefall ..	14	-	-	-	-	-	10	4
Annen forbrytelse utenfor straffeloven	I alt	91	-	-	1	11	10	40	29
	Med tilbakefall ..	8	-	-	1	1	1	5	-

Tabell 36. Tilbakefall i en treårsperiode blant siktede i 1981, med innstilling på tiltale, etter siktedes alder og type hovedforbrytelse Recidivism in a three-year period among persons charged in 1981, and committed for trial, by age of the person and type of principal crime

Type hovedforbrytelse ¹ Type of principal crime ¹		Alle aldere All ages	14-17 år	18-20 år	21-24 år	25-39 år	40 år og over years and over
Alle typer forbrytelser All types of crimes	I alt Total Med tilbakefall With recidivism ..	8 776 4 124	1 727 968	2 303 1 102	1 829 912	2 308 1 024	609 118
Forbrytelser mot straffeloven							
Forbrytelse mot statens selvstendighet og sikkerhet	I alt	1	-	-	1	-	-
	Med tilbakefall ..	-	-	-	-	-	-
Forbrytelse mot Norges statsforfatning og statsoverhode	I alt	-	-	-	-	-	-
	Med tilbakefall ..	-	-	-	-	-	-
Forbrytelse mht. utøvelsen av statsborgerlige rettigheter	I alt	-	-	-	-	-	-
	Med tilbakefall ..	-	-	-	-	-	-
Forbrytelse i den offentlige tjeneste	I alt	1	-	-	-	-	1
	Med tilbakefall ..	-	-	-	-	-	-
Forbrytelse mot den offentlige myndighet	I alt	118	15	31	35	32	5
	Med tilbakefall ..	50	9	14	11	14	2
Vold mot offentlig tjenestemann	I alt	113	15	30	35	29	4
	Med tilbakefall ..	46	9	13	11	12	1
Forbrytelse mot den alminnelige orden og fred	I alt	210	45	54	53	43	15
	Med tilbakefall ..	93	24	17	27	23	2
Innbrudd	I alt	207	45	51	53	43	15
	Med tilbakefall ..	92	24	16	27	23	2
Allmennfarlig forbrytelse	I alt	69	11	12	21	24	1
	Med tilbakefall ..	28	5	4	6	13	-
Narkotikaforbrytelse	I alt	43	-	7	19	17	-
	Med tilbakefall ..	21	-	-	3	6	12
Falsk forklaring	I alt	45	3	17	8	10	7
	Med tilbakefall ..	9	1	6	1	1	-
Falsk anklage	I alt	59	7	22	12	15	3
	Med tilbakefall ..	13	2	5	2	4	-
Pengefalsk	I alt	-	-	-	-	-	-
	Med tilbakefall ..	-	-	-	-	-	-
Dokumentfalsk	I alt	283	71	75	45	72	20
	Med tilbakefall ..	154	40	51	25	37	1
Forbrytelse mot sedeligheten	I alt	137	14	15	17	56	35
	Med tilbakefall ..	35	8	8	6	10	3
Voldtekt	I alt	38	9	8	5	13	3
	Med tilbakefall ..	14	5	6	2	1	-
Utuktig omgang med barn under 14 år	I alt	32	1	-	3	17	11
	Med tilbakefall ..	4	-	-	1	3	-
Forbrytelse mht. familieforhold	I alt	2	-	-	-	1	1
	Med tilbakefall ..	2	-	-	-	1	1
Forbrytelse mot den personlige frihet	I alt	61	6	17	10	16	12
	Med tilbakefall ..	20	2	9	5	4	-
Forbrytelse mot liv, legeme og helbred	I alt	800	121	209	146	247	77
	Med tilbakefall ..	252	53	71	41	77	10

¹ Se oversettelse i vedlegg 1.

¹ See translation in annex 1.

Tabell 36 (forts.). Tilbakefall i en treårsperiode blant siktede i 1981, med innstilling på tiltale, etter siktedes alder og type hovedforbrytelse Recidivism in a three-year period among persons charged in 1981, and committed for trial, by age of the person and type of principal crime

Type hovedforbrytelse		Alle aldere	14-17 år	18-20 år	21-24 år	25-39 år	40 år og over
Forbrytelser mot straffeloven (forts.)							
Grov legemsbeskadigelse	I alt	16	1	4	5	4	2
	Med tilbakefall ..	7	1	3	2	-	1
Drap	I alt	16	1	5	1	5	4
	Med tilbakefall ..	2	1	-	-	1	-
Uaktsomt drap	I alt	12	1	5	2	4	-
	Med tilbakefall ..	1	-	-	-	1	-
Ærekrenkelse	I alt	1	-	-	-	-	1
	Med tilbakefall ..	1	-	-	-	-	1
Underslag	I alt	122	2	18	18	55	29
	Med tilbakefall ..	16	-	3	4	7	2
Tyveri	I alt	4 766	1 291	1 374	927	986	188
	Med tilbakefall ..	2 677	761	726	548	568	74
Simpelt tyveri	I alt	752	162	222	129	191	48
	Med tilbakefall ..	303	65	79	59	88	12
Grovt tyveri	I alt	3 369	932	933	683	685	136
	Med tilbakefall ..	2 075	592	550	441	432	60
Brukstyveri av motorkjøretøy	I alt	645	197	219	115	110	4
	Med tilbakefall ..	299	104	97	48	48	2
Utpressing og ran	I alt	137	23	32	33	43	6
	Med tilbakefall ..	89	17	21	23	26	2
Ran	I alt	108	17	27	23	35	6
	Med tilbakefall ..	73	14	18	17	22	2
Grovt ran	I alt	25	4	5	9	7	-
	Med tilbakefall ..	12	1	3	5	3	-
Bedrageri og utroskap	I alt	511	13	85	115	233	65
	Med tilbakefall ..	152	6	27	38	72	9
Forbrytelse i gjeldsforhold	I alt	8	-	-	-	5	3
	Med tilbakefall ..	1	-	-	-	1	-
Skadeverk	I alt	163	28	51	36	35	13
	Med tilbakefall ..	62	11	14	17	18	2
Åger og lykkespill	I alt	2	-	-	-	2	-
	Med tilbakefall ..	-	-	-	-	-	-
Forbrytelse i sjøfartsforhold	I alt	2	1	-	-	-	1
	Med tilbakefall ..	1	1	-	-	-	-
Heleri og etterfølgende bistand	I alt	244	18	47	49	95	35
	Med tilbakefall ..	75	4	15	26	24	6
Forbrytelser utenfor straffeloven							
Narkotikaforbrytelse etter lov om legemidler med videre	I alt	844	58	234	294	243	15
	Med tilbakefall ..	384	24	111	131	117	1
Forbrytelse mot lov om merverdiavgift	I alt	149	-	1	2	82	64
	Med tilbakefall ..	9	-	-	-	7	2
Annen forbrytelse utenfor straffeloven	I alt	41	-	9	7	13	12
	Med tilbakefall ..	1	-	-	1	-	-

Tabell 37. Tilbakefall i en treårsperiode blant siktede i 1981, uten innstilling på tiltale, etter siktedes alder og type hovedforbrytelse Recidivism in a three-year period among persons charged in 1981, without being committed for trial, by age of the person and type of principal crime

Type hovedforbrytelse ¹ Type of principal crime ¹		Alle aldere All ages	Under 14 år years	14-17 år	18-20 år	21-24 år	25-39 år	40 år og over years and over
Alle typer forbrytelse All types of crimes	I alt Total Med tilbakefall With recidivism ..	5 585 1 954	1 096 443	2 233 854	506 185	474 185	813 220	463 67
Forbrytelser mot straffeloven								
Forbrytelse mot statens selvstendighet og sikkerhet	I alt	-	-	-	-	-	-	-
	Med tilbakefall ..	-	-	-	-	-	-	-
Forbrytelse mot Norges statsforfatning og statsoverhode	I alt	-	-	-	-	-	-	-
	Med tilbakefall ..	-	-	-	-	-	-	-
Forbrytelse mht. utøvelsen av statsborgerlige rettigheter	I alt	-	-	-	-	-	-	-
	Med tilbakefall ..	-	-	-	-	-	-	-
Forbrytelse i den offentlige tjeneste	I alt	2	-	1	1	-	-	-
	Med tilbakefall ..	1	-	-	1	-	-	-
Forbrytelse mot den offentlige myndighet	I alt	18	-	4	4	3	7	-
	Med tilbakefall ..	5	-	1	2	1	1	-
Vold mot offentlig tjenestemann	I alt	9	-	2	2	1	4	-
	Med tilbakefall ..	4	-	1	1	1	1	-
Forbrytelse mot den alminnelige orden og fred	I alt	141	42	69	5	7	17	1
	Med tilbakefall ..	62	28	27	2	1	3	1
Innbrudd	I alt	131	41	64	3	6	16	1
	Med tilbakefall ..	61	28	27	1	1	3	1
Allmennfarlig forbrytelse	I alt	58	34	7	3	5	7	2
	Med tilbakefall ..	20	6	5	2	5	2	-
Narkotikaforbrytelse	I alt	8	-	-	2	5	1	-
	Med tilbakefall ..	7	-	-	2	5	-	-
Falsk forklaring	I alt	11	-	4	2	1	3	1
	Med tilbakefall ..	3	-	-	-	1	2	-
Falsk anklage	I alt	8	-	6	1	1	-	-
	Med tilbakefall ..	3	-	2	-	1	-	-
Pengefalsk	I alt	1	-	1	-	-	-	-
	Med tilbakefall ..	-	-	-	-	-	-	-
Dokumentfalsk	I alt	95	5	60	9	5	10	6
	Med tilbakefall ..	30	1	18	2	4	5	-
Forbrytelse mot sedeligheten	I alt	72	4	12	8	7	22	19
	Med tilbakefall ..	13	2	7	1	1	1	1
Voldtekt	I alt	1	-	-	-	-	1	-
	Med tilbakefall ..	-	-	-	-	-	-	-
Utuktig omgang med barn under 14 år	I alt	8	1	3	1	-	1	2
	Med tilbakefall ..	2	1	1	-	-	-	-
Forbrytelse mht. familieforhold	I alt	3	-	-	-	-	2	1
	Med tilbakefall ..	-	-	-	-	-	-	-
Forbrytelse mot den personlige frihet	I alt	49	4	8	3	6	14	14
	Med tilbakefall ..	14	1	3	2	2	4	2
Forbrytelse mot liv, legeme og helbred	I alt	508	24	77	75	82	167	83
	Med tilbakefall ..	104	6	22	17	20	33	6

¹ Se oversettelse i vedlegg 1.

¹ See translation in annex 1.

Tabell 37 (forts.). Tilbakefall i en treårsperiode blant siktede i 1981, uten innstilling på tiltale, etter siktedes alder og type hovedforbrytelse Recidivism in a three-year period among persons charged in 1981, without being committed for trial, by age of the person and type of principal crime

Type hovedforbrytelse		Alle aldere	Under 14 år	14-17 år	18-20 år	21-24 år	25-39 år	40 år og over
Forbrytelser mot straffeloven (forts.)								
Grov legemsbeskadigelse	I alt	1	-	-	1	-	-	-
	Med tilbakefall ..	-	-	-	-	-	-	-
Drap	I alt	8	-	-	-	-	4	4
	Med tilbakefall ..	-	-	-	-	-	-	-
Uaktsomt drap	I alt	1	-	1	-	-	-	-
	Med tilbakefall ..	1	-	1	-	-	-	-
Ærekrenkelse	I alt	42	-	3	-	7	10	22
	Med tilbakefall ..	5	-	1	-	3	1	-
Underslag	I alt	19	-	5	1	4	7	2
	Med tilbakefall ..	5	-	2	-	1	1	1
Tyveri	I alt	3 198	787	1 694	153	120	227	217
	Med tilbakefall ..	1 284	362	685	66	55	73	43
Simpelt tyveri	I alt	1 281	225	497	100	83	173	203
	Med tilbakefall ..	416	89	157	39	38	53	40
Grovt tyveri	I alt	1 547	474	946	40	28	48	11
	Med tilbakefall ..	711	229	428	21	14	17	2
Brukstyveri av motorkjøretøy	I alt	370	88	251	13	9	6	3
	Med tilbakefall ..	157	44	100	6	3	3	1
Utpressing og ran	I alt	20	5	9	-	4	2	-
	Med tilbakefall ..	10	3	4	-	3	-	-
Ran	I alt	18	5	7	-	4	2	-
	Med tilbakefall ..	10	3	4	-	3	-	-
Grovt ran	I alt	2	-	2	-	-	-	-
	Med tilbakefall ..	-	-	-	-	-	-	-
Bedrageri og utroskap	I alt	155	8	18	14	29	64	22
	Med tilbakefall ..	40	2	3	7	9	16	3
Forbrytelse i gjeldsforhold	I alt	5	-	1	-	-	2	2
	Med tilbakefall ..	-	-	-	-	-	-	-
Skadeverk	I alt	555	179	157	86	41	68	24
	Med tilbakefall ..	112	29	36	19	9	14	5
Åger og lykkespill	I alt	-	-	-	-	-	-	-
	Med tilbakefall ..	-	-	-	-	-	-	-
Forbrytelse i sjøfartsforhold	I alt	-	-	-	-	-	-	-
	Med tilbakefall ..	-	-	-	-	-	-	-
Heleri og etterfølgende bistand	I alt	45	3	25	6	2	6	3
	Med tilbakefall ..	14	2	7	1	-	2	2
Forbrytelser utenfor straffeloven								
Narkotikaforbrytelse etter lov om legemidler med videre	I alt	480	1	71	133	146	122	7
	Med tilbakefall ..	217	1	30	62	69	54	1
Forbrytelse mot lov om merverdiavgift	I alt	50	-	-	-	1	29	20
	Med tilbakefall ..	5	-	-	-	-	3	2
Annen forbrytelse utenfor straffeloven	I alt	50	-	1	2	3	27	17
	Med tilbakefall ..	7	-	1	1	-	5	-

Tabell 38. Tilbakefall i en treårsperiode blant siktede i 1981, etter siktedes alder og gjerningssted.
Fylke Recidivism in a three-year period among persons charged in 1981, by age of the
person and scene of crime. County

Fylke County		Alle aldere All ages	Under 10 år years	10-13 år	14-17 år	18-20 år	21-24 år	25-39 år	40 år og over years and over
Hele landet The whole country	I alt Total	14 361	119	977	3 960	2 809	2 303	3 121	1 072
	Med tilbakefall With recidivism ..	6 078	18	425	1 822	1 287	1 097	1 244	185
Østfold	I alt	887	4	67	292	167	142	153	62
	Med tilbakefall ..	425	-	27	136	95	76	70	21
Akershus	I alt	1 093	10	63	299	225	165	251	80
	Med tilbakefall ..	431	2	21	135	103	89	72	9
Oslo	I alt	2 785	6	66	479	504	576	829	325
	Med tilbakefall ..	1 340	2	37	245	278	329	382	67
Hedmark	I alt	418	2	23	147	81	56	79	30
	Med tilbakefall ..	166	-	8	62	32	25	35	4
Oppland	I alt	377	4	23	128	68	62	73	19
	Med tilbakefall ..	126	-	5	51	27	20	21	2
Buskerud	I alt	764	5	50	223	167	112	164	43
	Med tilbakefall ..	322	1	15	114	84	49	55	4
Vestfold	I alt	685	9	43	208	145	115	125	40
	Med tilbakefall ..	358	2	26	120	77	68	58	7
Telemark	I alt	620	9	61	166	109	88	153	34
	Med tilbakefall ..	291	1	28	90	50	46	67	9
Aust-Agder	I alt	315	3	40	94	57	47	53	21
	Med tilbakefall ..	122	-	24	44	19	17	16	2
Vest-Agder	I alt	538	1	28	156	117	91	122	23
	Med tilbakefall ..	228	-	17	61	57	45	47	1
Rogaland	I alt	984	15	79	316	180	140	192	62
	Med tilbakefall ..	454	2	42	143	83	74	92	18
Hordaland	I alt	1 305	11	111	383	263	200	250	87
	Med tilbakefall ..	595	-	45	198	130	97	111	14
Sogn og Fjordane	I alt	253	2	14	73	56	43	48	17
	Med tilbakefall ..	75	-	4	27	15	14	13	2
Møre og Romsdal	I alt	661	2	67	188	126	117	113	48
	Med tilbakefall ..	235	-	26	69	52	40	42	6
Sør-Trøndelag	I alt	644	9	59	239	117	73	117	30
	Med tilbakefall ..	256	2	32	119	39	24	35	5
Nord-Trøndelag	I alt	312	4	22	111	63	42	53	17
	Med tilbakefall ..	108	3	6	38	26	15	18	2
Nordland	I alt	787	11	90	252	132	102	136	64
	Med tilbakefall ..	243	2	35	88	46	30	40	2
Troms	I alt	529	3	34	109	165	75	105	38
	Med tilbakefall ..	175	1	11	41	57	25	35	5
Finnmark	I alt	344	9	37	85	54	46	83	30
	Med tilbakefall ..	104	-	16	37	14	9	24	4
Utlandet Abroad	I alt	60	-	-	12	13	11	22	2
	Med tilbakefall ..	24	-	-	4	3	5	11	1

Tabell 39. Tilbakefall i en treårsperiode blant siktede i 1981, etter siktedes alder og tallet på forbrytelser Recidivism in a three-year period among persons charged in 1981, by age of the person and number of crimes committed

Tallet på forbrytelser Number of crimes		Alle aldere All ages	Under 10 år 10 years	10-13 år	14-17 år	18-20 år	21-24 år	25-39 år	40 år og over years and over
Alle siktede All persons charged	I alt Total	14 361	119	977	3 960	2 809	2 303	3 121	1 072
	Med tilbakefall With recidivism ...	6 078	18	425	1 822	1 287	1 097	1 244	185
1	I alt	9 124	104	672	2 217	1 683	1 441	2 143	864
	Med tilbakefall ...	2 913	12	241	764	578	546	658	114
2	I alt	2 075	7	131	631	426	335	426	119
	Med tilbakefall ...	1 020	1	67	316	215	185	205	31
3-5	I alt	1 802	7	110	602	369	316	337	61
	Med tilbakefall ...	1 128	4	64	360	241	215	219	25
6 og flere and more	I alt	1 306	1	64	510	331	211	215	28
	Med tilbakefall ...	1 017	1	53	382	253	151	162	15

Tabell 40. Tilbakefall i en treårsperiode blant siktede i 1981, etter siktedes alder og tallet på medskyldige Recidivism in a three-year period among persons charged in 1981, by age of the person and number of accessories

Tallet på medskyldige Number of accessories		Alle aldere All ages	Under 10 år 10 years	10-13 år	14-17 år	18-20 år	21-24 år	25-39 år	40 år og over years and over
Alle siktede All persons charged	I alt Total	14 361	119	977	3 960	2 809	2 303	3 121	1 072
	Med tilbakefall With recidivism ...	6 078	18	425	1 822	1 287	1 097	1 244	185
Ingen No accessories	I alt	7 833	10	174	1 302	1 583	1 501	2 359	904
	Med tilbakefall ...	3 106	3	80	621	709	690	855	148
1	I alt	3 377	46	300	1 273	647	477	527	107
	Med tilbakefall ...	1 591	5	136	584	320	247	274	25
2	I alt	1 726	28	238	728	343	203	148	38
	Med tilbakefall ...	790	4	105	335	155	102	77	12
3 og flere and more	I alt	1 425	35	265	657	236	122	87	23
	Med tilbakefall ...	591	6	104	282	103	58	38	-

Tabell 41. Reaksjoner i forbrytelsessaker og forseelsessaker, etter type reaksjon. Absolutte tall og pr. 1 000 innbyggere 14 år og over. 1980 - 1984 Sanctions in cases including crimes and in cases including misdemeanours, by type of sanction. Number and per 1 000 population 14 years and over. 1980 - 1984

Type hovedlovbrudd og type reaksjon Type of principal offence and type of sanction	Reaksjoner i alt Sanctions, total					Reaksjoner pr. 1 000 innbyggere ¹ Sanctions per 1 000 population ¹				
	1980	1981	1982	1983	1984	1980	1981	1982	1983	1984
Alle saker All cases										
I alt Total	135 544	126 598	137 853	145 173	146 322	41,94	38,84	41,92	43,36	43,37
Overføring til barne- vernsnemnd eller på- taleunntatelse etter straffeprosessloven Transfer to Child Welfare Committee or prosecution suspended	6 476	6 404	6 325	5 470	4 981	2,00	1,97	1,92	1,63	1,48
Forelegg Ticket fine	114 132	105 071	116 055	122 572	121 696	35,31	32,23	35,29	36,61	36,07
Dom Sentence	14 936	15 123	15 473	17 518	19 645	4,62	4,64	4,71	5,23	5,82
Forbrytelsessaker Cases including crimes										
I alt	10 595	11 169	11 656	13 147	13 244	3,28	3,43	3,55	3,93	3,93
Overføring til barne- vernsnemnd eller på- taleunntatelse etter straffeprosessloven .	1 799	1 927	2 159	2 044	1 691	0,56	0,59	0,66	0,61	0,50
Forelegg	286	335	375	780	1 350	0,09	0,10	0,11	0,23	0,40
Dom	8 510	8 907	9 122	10 323	10 203	2,63	2,73	2,77	3,08	3,02
Forseelsessaker ² Cases including mis- demeanours ²										
I alt	124 949	115 429	126 197	132 026	133 078	38,66	35,41	38,37	39,43	39,44
Overføring til barne- vernsnemnd eller på- taleunntatelse etter straffeprosessloven .	4 677	4 477	4 166	3 039	3 290	1,45	1,37	1,27	0,91	0,98
Forelegg	113 846 ³	104 736 ³	115 680 ³	121 792 ³	120 346	35,22	32,13	35,18	36,37	35,67
Dom	6 426 ³	6 216 ³	6 351 ³	7 195 ³	9 442	1,99	1,91	1,93	2,15	2,80

¹ F.o.m. 1983 innbyggere pr. 31. desember, for tidligere år pr. 1. januar. ² Omfatter ikke kombinerte forbrytelses-/forseelsessaker. ³ Idømt bot for forseelse er tatt med blant forelegg.

¹ From 1983 population 31 December, in the preceding years 1 January. ² Cases including both crimes and misdemeanours are not included. ³ Fine for misdemeanour is included in ticket fine.

Tabell 42. Reaksjoner i forseelsessaker etter type hovedforseelse. 1980 - 1984 Sanctions in cases including misdemeanours, by type of principal misdemeanour. 1980 - 1984

Type hovedforseelse	Type of principal misdemeanour	1980	1981	1982	1983	1984
ALLE TYPER FORSEELSER	ALL TYPES OF MISDEMEANOURS	127 074	117 482	128 679	134 640 ¹	136 663 ²
Vegtrafikkforseelse	Traffic misdemeanour	102 741	95 286	105 025	112 178	107 870
Promillekjøring	Driving under influence of alcohol	6 372	6 088	6 333	6 808	6 980
Annen vegtrafikkforseelse	Other traffic misdemeanour	96 369	89 198	98 692	105 370	100 890
Alkohollovforseelse	Misdemeanour of the alcohol legislation	1 716	1 766	1 624	1 868	645
Hjemmebrenning	Illegal distillation	159	149	158	183	144
Smugling	Smuggling	29	81	47	158	125
Annen alkohollovforseelse	Other misdemeanour of the alcohol legislation	1 528 ³	1 536 ³	1 419 ³	1 527 ³	376
Forseelse mot tolløven	Misdemeanour according to the Duty Act	8 370
Smugling av alkohol	Smuggling of alcohol	1 210	1 031	1 500	1 416	7 655 ⁴
Annen forseelse mot tolløven	Other misdemeanour according to the Duty Act	715
Forseelse mot lov om løsgjengeri, betleri og dруккен-skap	Misdemeanour according to the Act of vagrancy, begging and drunkenness	4 712
Ordensforstyrrelse i beruset tilstand	Drunkenness and disorderly conduct	6 888	5 443	5 039	4 929	4 189
Annen forseelse mot lov om løsgjengeri, betleri og dрукkens-kap	Other misdemeanour according to the Act of vagrancy, begging and drunkenness	523
Forseelse mot den militære straffelov	Misdemeanour according to the military Penal Code	260
Forseelse mot straffeloven	Misdemeanour according to the Penal Code	4 401
Naskeri	Petty larceny	2 025
Annen forseelse mot straffeloven	Other misdemeanour according to the Penal Code	2 376
Annen forseelse	Other misdemeanour	14 519	13 956	15 491	12 449	9 567

¹ Omfatter Vest-Agder politidistrikt der reaksjonene (1 800) ikke kan fordeles på forseelsens art. ² Omfatter Oslo politidistrikt der påtaleunntatelser (838) ikke kan fordeles på forseelsens art. ³ Hovedsakelig forelegg for forseelser mot den alminnelige orden og fred. Slike saker er i 1984 tatt med under Annen forseelse mot straffeloven. ⁴ Økningen har sammenheng med at tollvesenet fra januar 1984 kunne ilegge forenklede forelegg for mindre tolløvertredelser.

¹ Including Vest-Agder police district where the sanctions (1 800) can not be distributed by type of misdemeanour. ² Including Oslo police district where the prosecution suspended (838) can not be distributed by type of misdemeanour. ³ Mainly ticket fines for misdemeanours against public order and peace. In 1984 such cases have been included in Other misdemeanour according to the Penal Code. ⁴ The increase is explained by the fact that Customs service from January 1984 were authorized to impose ticket fines for some misdemeanours against the Duty Act.

Tabell 43. Reaksjoner i forbrytelsessaker etter personens alder og tidligere straffeforhold.
1980 - 1984 Sanctions in cases including crimes, by age and criminal record of the
person. 1980 - 1984

Tidligere straffeforhold og år Criminal record and year	Alle aldere All ages	14-17 år years	18-20 år år	21-24 år år	25-39 år år	40 år og over and over known	Uoppgitt Un- known
Alle straffbare All offenders							
1980	10 595	3 135	2 445	1 928	2 328	666	93
1981	11 169	3 362	2 601	2 000	2 474	604	128
1982	11 656	3 028	2 337	1 799	2 214	533	1 745
1983	13 147	3 166	2 749	2 014	2 871	558	1 789
1984	13 244	3 131	3 111	2 431	3 644	719	208
Tidligere ikke straffbar First offender							
1980	4 417	2 009	1 054	501	606	215	32
1981	4 633	2 154	1 114	513	589	220	43
1982	5 131	2 022	1 045	550	548	211	755
1983	5 548	2 090	1 205	601	725	202	725
1984	5 270	2 021	1 312	697	894	263	83
Tidligere straffbar Previous offender							
1980	6 178	1 126	1 391	1 427	1 722	451	61
1981	6 536	1 208	1 487	1 487	1 885	384	85
1982	6 525	1 006	1 292	1 249	1 666	322	990
1983	7 599	1 076	1 544	1 413	2 146	356	1 064
1984	7 974	1 110	1 799	1 734	2 750	456	125
Prosentandel tidligere straffbar Previous offender in per cent of all							
1980	58	36	57	74	74	68	66
1981	59	36	57	74	76	64	66
1982	56	33	55	69	75	60	57
1983	58	34	56	70	75	64	59
1984	60	35	58	71	75	63	60

Tabell 44. Reaksjoner i forbrytelsessaker etter personens alder. Absolutte tall og pr. 1 000 innbyggere. 1980 - 1984 Sanctions in cases including crimes, by age of the person. Number and per 1 000 population. 1980 - 1984

År Year	Reaksjoner i alt Sanctions, total						Reaksjoner pr. 1 000 innbyggere ^{1,2} Sanctions per 1 000 population ^{1,2}				
	I alt Total	14-17 år years	18-20 år years	21-24 år years	25 år og over years and over	Uoppgitt Unknown	Alle aldere ³ All ages ³	14-17 år years	18-20 år years	21-24 år years	25 år og over
1980	10 595	3 135	2 445	1 928	2 994	93	3,28	12,32	13,25	7,78	1,18
1981	11 169	3 362	2 601	2 000	3 078	128	3,43	12,94	14,13	8,06	1,20
1982	11 656	3 028	2 337	1 799	2 747	1 745	3,55	11,49	12,55	7,28	1,06
1983	13 147	3 166	2 749	2 014	3 429	1 789	3,93	11,79	14,15	8,15	1,30
1984	13 244	3 131	3 111	2 431	4 363	208	3,93	11,73	15,71	9,80	1,64

¹ Pr. 1 000 innbyggere 14 år og over. ² F.o.m. 1983 innbyggere pr. 31. desember, for tidligere år pr. 1. januar. ³ Omfatter uoppgitt alder.

¹ Per 1 000 inhabitants 14 years and over. ² From 1983 population 31 December, in the preceding years 1 January. ³ Including age unknown.

Tabell 45. Reaksjoner i forbrytelsessaker etter personens tidligere straffeforhold og type hovedforbrytelse. 1980 - 1984

Type hovedforbrytelse	Reaksjoner i alt Sanctions, total				
	1980	1981	1982	1983	1984
Alle typer forbrytelser	10 595	11 169	11 656	13 147	13 244
Forbrytelser mot straffeloven					
Forbrytelse mot statens selvstendighet og sikkerhet	-	1	-	2	-
Forbrytelse mot Norges statsforfatning og statsoverhode .	-	-	-	-	-
Forbrytelse med hensyn til utøvelsen av statsborgerlige rettigheter	-	-	-	-	-
Forbrytelse i den offentlige tjeneste	2	4	3	8	2
Forbrytelse mot den offentlige myndighet	117	94	110	159	172
Vold mot offentlig tjenestemann	110	90	98	143	157
Forbrytelse mot den alminnelige orden og fred	237	281	222	273	245
Innbrudd	234	279	221	270	238
Allmennfarlig forbrytelse	80	101	106	197	348
Narkotikaforbrytelse	70	95	97	191	108
Grov narkotikaforbrytelse	229
Falsk forklaring	79	71	92	79	71
Falsk anklage	62	46	45	59	60
Pengefalsk	-	1	1	-	-
Dokumentfalsk	498	448	539	555	631
Forbrytelse mot sedeligheten	217	178	186	253	258
Voldtekt	36	25	47	40	50
Utuktig omgang med barn under 14 år	39	40	29	45	40
Forbrytelse mht. familieforhold	3	1	3	-	2
Forbrytelse mot den personlige frihet	58	58	82	112	113
Forbrytelse mot liv, legeme og helbred	782	837	870	1 014	1 051
Grov legemsbeskadigelse	2	2	2	-	5
Drap	24	20	22	30	41
Uaktsomt drap	10	13	11	11	11
Ærekrenkelse	-	2	2	4	3
Underslag	140	127	124	125	154
Tyveri	6 004	6 301	6 534	7 109	6 542
Simpelt tyveri	1 274	1 321	1 312	1 434	1 246
Grovt tyveri	3 789	4 110	4 438	4 825	4 552
Brukstyveri av motorkjøretøy	914	827	757	822	722
Utpressing og ran	100	129	134	153	126
Ran	90	119	125	141	114
Grovt ran	6	9	7	9	8
Bedrageri og utroskap	406	477	497	520	564
Forbrytelse i gjeldsforhold	11	17	5	15	25
Skadeverk	303	258	272	366	397
Åger og lykkespill	5	4	5	1	-
Forbrytelse i sjøfartsforhold	-	2	-	1	-
Heleri og etterfølgende bistand	425	440	480	583	660
Forbrytelser utenfor straffeloven					
Narkotikaforbrytelse etter lov om legemidler med videre .	617	820	859	1 063	1 433
Forbrytelse mot lov om merverdiavgift	200	189	181	88	30
Forbrytelse mot den militære straffelov	229	253	257	355	292
Annen forbrytelse utenfor straffeloven	20	29	47	53	65

Sanctions in cases including crimes, by criminal record of the person and type of principal crime.
1980 - 1984

Av dette mot tidligere straffbar					Type of principal crime
Of which against previous offender					
1980	1981	1982	1983	1984	
6 178	6 536	6 525	7 599	7 974	All types of crimes
					Crimes against the Penal Code
-	-	-	1	-	Crime against the independence and security of the nation
-	-	-	-	-	Crime against the Constitution and the head of State
-	-	-	-	-	Crime as to the use of civil rights
1	-	1	3	1	Crime committed when in public service
66	65	64	102	112	Crime against public authorities
63	63	55	93	102	Assaulting public servant
128	156	108	149	146	Crime against public order and peace
126	150	108	146	144	Housebreaking and burglary
57	71	71	123	209	Crime involving public danger
49	62	65	119	68	Crime of narcotics
.	.	.	.	135	Serious crime of narcotics
27	23	28	32	30	Perjury and false evidence
32	19	19	26	27	False accusation
-	-	1	-	-	Counterfeiting
278	254	270	298	376	Forgery
113	98	102	130	124	Sexual crime
26	20	32	30	34	Rape
18	21	15	22	20	Immoral intercourse with children under 14
2	1	1	-	1	Crime against wife and children
39	39	48	67	72	Crime against the personal liberty
445	463	484	555	588	Crime of violence against the person
2	2	2	-	4	Inflicting grievous bodily harm
20	18	11	19	23	Murder
5	7	5	5	7	Manslaughter
-	1	1	-	2	Slander and libel
62	55	49	54	60	Embezzlement
3 656	3 811	3 819	4 281	4 084	Larceny
587	618	558	652	606	Simple and minor larceny
2 556	2 734	2 868	3 181	3 068	Grand larceny
493	437	378	432	396	Theft of motor vehicles
87	100	97	112	105	Blackmail and robbery
78	90	91	102	97	Robbery
5	9	5	8	7	Aggravated robbery
251	296	271	316	350	Fraud and breach of trust
5	9	-	1	11	Crime in connection with debts
152	138	125	176	200	Crime inflicting damage to property
2	1	1	-	-	Usury and gaming offences
-	2	-	1	-	Crime in connection with maritime affairs
218	221	248	296	340	Receiving stolen goods, subsequent assistance to the offender
					Crimes against other acts than the Penal Code
347	504	513	639	947	Crime in connection with narcotics against the Act relating to medicinal goods etc.
85	84	82	41	14	Crime against Act relating to value added tax
117	123	108	176	153	Crime against the Military Penal Code
8	6	14	20	22	Other crime outside the Penal Code

Tabell 46. Reaksjoner i forseelsessaker etter reaksjonens art og gjerningssted. Fylke Sanctions in cases including misdemeanours, by type of sanction and scene of crime. County

Fylke County	Rene forseelsessaker Cases including misdemeanours only									Kombi- nerte forse- elses- og for- bryt- elses- saker Cases including both crimes and mis- demea- nours
	I alt Total	I alt Total	Overføring til barne- vernsnemnd eller påtale- unnløtelse etter straffe- prosessloven Transfer to Child Welfare Committee or prosecution suspended	Fore- legg, eller for- enklet fore- legg Ticket fine	Bot ved dom Fine	Betinget fengsel alene eller sammen med bot Conditio- nal im- prison- ment alone or combined with fine	Ubetinget fengsel alene eller sammen med annen reaksjon Unconditio- nal impri- sonment alone or combined with other sanction	Annen reak- sjon Other sanc- tion		
Hele landet The whole country	136 663	133 078	3 290	120 346	1 566	1 645	5 964	267	3 585	
Østfold	7 649	7 463	86	6 884	62	88	328	15	186	
Akershus	14 857	14 557	186	13 362	126	203	504	176	300	
Oslo	21 478	20 832	861	18 281	357	152	1 137	44	646	
Hedmark	6 084	5 989	203	5 431	38	78	239	-	95	
Oppland	6 065	5 983	152	5 506	38	64	221	2	82	
Buskerud	7 425	7 269	81	6 702	47	103	336	-	156	
Vestfold	9 516	9 343	102	8 638	63	122	415	3	173	
Telemark	6 476	6 333	219	5 751	43	67	253	-	143	
Aust-Agder ...	3 211	3 167	3	2 871	41	44	208	-	44	
Vest-Agder ...	5 667	5 526	175	4 873	249	41	173	15	141	
Rogaland	7 824	7 704	295	6 646	56	148	559	-	120	
Hordaland	9 609	8 683	104	8 161	54	75	280	9	926	
Sogn og Fjordane	2 300	2 248	101	2 015	39	25	68	-	52	
Møre og Romsdal	5 282	5 189	294	4 539	62	89	204	1	93	
Sør-Trøndelag	6 265	6 127	114	5 598	45	91	279	-	138	
Nord-Trøndelag	3 090	3 017	18	2 757	24	57	161	-	73	
Nordland	6 852	6 732	144	6 197	46	74	269	2	120	
Troms	3 863	3 835	54	3 449	78	65	189	-	28	
Finnmark	3 139	3 072	97	2 680	98	59	138	-	67	
Svalbard	11	9	1	5	-	-	3	-	2 ¹	

¹ Er på grunn av sen innrapportering til SSP-registeret, ikke med i tabellene som gjelder forbrytelses-saker.

¹ On account of late report to the SSP register, these two cases are not included in tables of crime cases.

Tabell 47. Reaksjoner i forseelsaker etter type rettsinstans og gjerningssted. Fylke Sanctions in cases including misdemeanours, by type of judicial authority and scene of crime. County

Fylke County	I alt Total	Påtale- myn- dighet The power to insti- tute pro- secution	Forhørs- rett Court of examining and summary juris- diction	By- og herreds- rett City and district court	Lag- manns- rett Lower court of appeal	Høyeste- rett Supreme Court
Hele landet The whole country	136 663	125 246	5 964	5 271	89	93
Østfold	7 649	7 066	338	233	6	6
Akershus	14 857	13 809	592	437	8	11
Oslo	21 478	18 412	1 301	1 694	42	29
Hedmark	6 084	5 669	254	157	2	2
Oppland	6 065	5 677	208	177	2	1
Buskerud	7 425	6 792	396	231	4	2
Vestfold	9 516	9 030	307	178	1	-
Telemark	6 476	6 048	257	169	1	1
Aust-Agder	3 211	2 890	205	114	1	1
Vest-Agder	5 667	5 298	206	157	4	2
Rogaland	7 824	7 061	425	336	2	-
Hordaland	9 609	9 173	268	155	3	10
Sogn og Fjordane	2 300	2 128	63	108	-	1
Møre og Romsdal	5 282	4 871	202	200	2	7
Sør-Trøndelag	6 265	5 838	245	181	-	1
Nord-Trøndelag	3 090	2 860	108	118	3	1
Nordland	6 852	6 324	301	220	4	3
Troms	3 863	3 503	177	167	1	15
Finmark	3 139	2 790	107	239	3	-
Svalbard	11	7	4	-	-	-

Tabell 48. Reaksjoner i forseelsaker etter gjerningssted og type hovedforseelse. Fylke

Type hovedforseelse	Hele landet The whole country	Østfold	Akershus	Oslo	Hedmark	Oppland	Buskerud	Vestfold	Telemark	Aust-Agder	Vest-Agder
ALLE TYPER FORSEELSER	136 663 ¹	7 649	14 857	21 478 ¹	6 084	6 065	7 425	9 516	6 476	3 211	5 667
Vegtrafikkforseelse	107 870	5 599	11 800	13 460	5 282	5 348	6 815	7 954	5 218	2 832	3 406
Promillekjøring	6 980	403	641	1 242	261	233	445	358	326	213	229
Annen vegtrafikkforseelse	100 890	5 196	11 159	12 218	5 021	5 115	6 370	7 596	4 892	2 619	3 177
Alkohollovforseelse	645	108	30	110	14	14	20	21	34	6	6
Hjemmebrenning	144	11	16	15	10	6	6	1	7	1	-
Smugling	125	-	2	2	-	-	-	3	-	5	-
Annen alkohollovforseelse	376	97	12	93	4	8	14	17	27	-	6
Forseelse mot tolloven ...	8 370	603	1 954	2 471	187	2	92	514	145	12	1 195
Smugling av alkohol	7 655 ²	271	1 866	2 435	182	1	69	497	137	3	1 195
Annen forseelse mot tolloven	715	332	88	36	5	1	23	17	8	9	-
Forseelse mot lov om løsgjengeri, betleri og dруккenskap	4 712	381	368	825	181	136	177	445	274	130	145
Ordensforstyrrelse i beruset tilstand	4 189	379	161	825	176	109	166	415	254	130	137
Annen forseelse mot lov om løsgjengeri, betleri og dруккenskap	523	2	207	-	5	27	11	30	20	-	8
Forseelse mot den militære straffelov	260	16	42	51	3	13	4	3	9	5	9
Forseelse mot straffeloven	4 401	364	211	807	144	289	123	194	273	108	378
Naskeri	2 025	124	125	430	114	131	65	115	135	5	40
Annen forseelse mot straffeloven	2 376	240	86	377	30	158	58	79	138	103	338
Annen forseelse	9 567	578	452	2 916	273	263	194	385	523	118	528

¹ Se note 2, side 93. ² Se note 4, side 93.

Sanctions in cases including misdemeanours, by scene of crime and type of principal misdemeanour.
County

Roga-land	Horda-land	Sogn og Fjordane	Møre og Romsdal	Sør-Trøndelag	Nord-Trøndelag	Nord-land	Troms	Finnmark	Svalbard	Type of principal misdemeanour
7 824	9 609	2 300	5 282	6 265	3 090	6 852	3 863	3 139	11	ALL TYPES OF MISDEMEANOURS
6 253	7 404	1 906	4 587	5 628	2 622	5 929	3 490	2 332	5	Traffic misdemeanour
629	368	96	268	362	172	342	224	165	3	Driving under influence of alcohol
5 624	7 036	1 810	4 319	5 266	2 450	5 587	3 266	2 167	2	Other traffic misdemeanour
109	67	25	12	35	2	15	3	14	-	Misdemeanour of the alcohol legislation, total
7	3	2	6	27	2	11	2	11	-	Illegal distillation
95	1	4	5	7	-	-	-	1	-	Smuggling
7	63	19	1	1	-	4	1	2	-	Other misdemeanour of the alcohol legislation
499	194	20	27	106	105	197	28	19	-	Misdemeanour according to the Duty Act
493	147	-	25	98	13	89	15	14	-	Smuggling of alcohol
6	47	20	2	8	92	108	13	5	-	Other misdemeanour according to the Duty Act
258	253	110	258	164	120	217	98	172	-	Misdemeanour according to the Act of vagrancy, begging and drunkenness
253	217	105	258	94	83	174	98	155	-	Drunkenness and disorderly conduct
5	36	5	-	70	37	43	-	17	-	Other misdemeanour according to the Act of vagrancy, begging and drunkenness
2	24	1	10	7	5	10	5	41	-	Misdemeanour according to the military Penal Code
343	551	99	99	88	93	134	7	95	1	Misdemeanour according to the Penal Code
178	256	16	60	67	38	78	7	41	-	Petty larceny
165	295	83	39	21	55	56	-	54	1	Other misdemeanour according to the Penal Code
360	1 116	139	289	237	143	350	232	466	5	Other misdemeanour

¹ See note 2, page 93. ² See note 4, page 93.

Tabell 49. Reaksjoner i forseelsaker etter reaksjonens art og type hovedforseelse Sanctions in cases including misdemeanours, by type of sanction and type of principal misdemeanour

Type hovedforseelse Type of principle misdemeanour	Kene forseelsaker Cases including misdemeanours only									
	I alt Total	I alt Total	Overføring til barne- vernsnemnd eller på- taleunn- latelse etter straffe- prosess- loven Transfer to Child Welfare Committee or prose- cution suspended	Fore- legg eller for- enklet fore- legg Ticket fine.	Bot ved dom Fine	Betinget fengsel alene eller sammen med bot Condi- tional impri- sonment alone or combined with fine	Ube- tinget fengsel alene eller sammen med reaksjon Uncondi- tional impri- sonment alone or combined with other sanction	Annen reaksjon Other sanction	Annen reaksjon Other sanction	Kombi- nerte forseel- ses- og forbryt- elses- saker Cases in- cluding both crimes and mis- demea- nours
ALLE TYPER FORSEELSER ALL TYPES OF MIS- DEMEANOURS	136 663 ¹	133 078 ¹	3 290 ¹	120 346	1 566	1 645	5 964	267		3 585
Vegtrafikkforseelser Traffic misdemeanours ..	107 870	106 082	1 246	97 178	683	1 290	5 553	132		1 788
Promillekjøring Driving under influence of alcohol	6 980	5 944	5	36	102	761	4 992	48		1 036
Annen vegtrafikkfor- seelse Other traffic misdemeanour .	100 890	100 138	1 241	97 142	581	529	561	84		752
Alkohollovforseelser Misdemeanours of the alcohol legislation	645	613	9	549	39	7	9	-		32
Hjemmebrenning Ille- gal distillation	144	130	6	111	6	2	5	-		14
Smugling Smuggling .	125	120	-	111	6	1	2	-		5
Annen alkohollovfor- seelse Other misde- meanour of the alco- hol legislation	376	363	3	327	27	4	2	-		13
Forseelse mot tolloven Misdemeanour according to the Duty Act	8 370	8 334	9	8 262	45	10	6	2		36
Smugling av alkohol Smuggling of alcohol .	7 655 ²	7 639	5	7 593	27	8	6	-		16
Annen forseelse mot tolloven Other mis- demeanour according to the Duty Act	715	695	4	669	18	2	-	2		20
Forseelse mot lov om løsgjengeri, betleri og drukkenskap Misdemeanour according to the Act of vagrancy, begging and drunkenness	4 712	4 330	136	4 025	100	15	13	41		382

Tabell 49 (forts.). Reaksjoner i forseelsaker etter reaksjonens art og type hovedforseelse Sanctions in cases including misdemeanours, by type of sanction and type of principal misdemeanour

Type hovedforseelse Type of principle misdemeanour	I alt Total	Rene forseelsaker Cases including misdemeanours only							
		I alt Total	Overføring til barne- vernsnemnd eller på- taleunn- latelse etter straffe- prosess- loven Transfer to Child Welfare Committee or prose- cution suspen- ded	Fore- legg eller for- enklet fore- legg Ticket fine	Bot ved dom Fine	Betinget fengsel alene eller sammen med bot Condi- tional impri- sonment alone or combined with fine	Ube- tinget fengsel alene eller sammen med annen reaksjon Uncondi- tional impri- sonment alone or combined with other sanction	Annen reaksjon Other sanction	Kombi- nerte forseel- ses- og forbryt- elses- saker Cases in- cluding both crimes and mis- demea- nours
Ordensforstyrrelse i beruset tilstand Drunkenness and dis- orderly conduct	4 189	3 871	120	3 633	71	13	11	23	318
Annen forseelse mot lov om løsgjengeri, betleri og drukkenskap Other misdemeanour according to the Act of vagrancy, begging and drunkenness	523	459	16	392	29	2	2	18	64
Forseelse mot den mili- tære straffelov Mis- demeanour according to the military Penal Code .	260	213	4	62	11	41	82	13	47
Forseelse mot straffelov- en Misdemeanour accor- ding to the Penal Code ..	4 401	3 849	265	3 366	143	43	14	18	552
Naskeri Petty larceny	2 025	1 817	168	1 630	4	1	-	14	208
Annen forseelse mot straffeloven Other misdemeanour according to the Penal Code	2 376	2 032	97	1 736	139	42	14	4	344
Annen forseelse Other misdemeanour	9 567	8 819	783	6 904	545	239	287	61	748

¹ Se note 2, side 93. ² Se note, 4 side 93.

¹ See note 2, page 93. ² See note, 4 page 93.

Tabell 50. Reaksjoner i forbrytelsessaker etter reaksjonens art og tilknytning til tidligere reaksjon Sanctions in cases including crimes, by type of sanction and type of reference to previous sanction

Tilknytning til tidligere reaksjon Type of reference to previous sanction	Alle typer reaksjoner All types of sanctions	Overføring til barnevernsnemnd eller påtaleunntalelse etter straffeprosessloven Transfer to Child Welfare Committee or prosecution suspended	Forelegg Ticket	Bot Fine	Straffeutmåling ut-satt Suspended sentence	Be-tinget fengsel Condi-tional impri-son-ment	Be-tinget fengsel og bot Condi-tional impri-son-ment and fine	Ube-tinget fengsel Uncon-ditio-nal im-prison-ment	Ube-tinget og be-tinget fengsel Uncon-ditio-nal and condi-tional im-prison-ment	Sik-ring Secu-rity deten-tion
I alt Total	13 244	1 691	1 350	236	288 ¹	2 974	1 625	3 935 ²	1 134 ³	11
Ingen tilknytning til tidligere reaksjon No reference to previous sanction	10 298	1 691	1 350	226	285	2 358	1 415	2 291	671	11
Etterskuddsdom Postponed sentence										
I alt Total	2 793	-	-	8	3	578	195	1 559	450	-
Straffeloven §54 nr. 3, 1.ledd Penal Code	1 506	-	-	4	2	381	138	672	309	-
§64, 1.ledd	479	-	-	3	-	101	30	294	51	-
§64, 2.ledd	172	-	-	1	1	65	20	54	31	-
Straffeprosessloven §478 Act relating to Judicial Procedure in Penal Cases ...	7	-	-	-	-	-	-	5	2	-
Fengselsloven §41 The Prison Act ...	629	-	-	-	-	31	7	534	57	-
Anke Appeal	140	-	-	2	-	37	14	76	11	-
Fornytt behandling New trial	11	-	-	-	-	1	1	8	1	-
Gjenopptakelse Re-opening	2	-	-	-	-	-	-	1	1	-

¹ Av dette 31 med bot. ² Av dette 4 militær arrest, 14 ubetinget fengsel og bot og 41 ubetinget fengsel og sikring. ³ Av dette 28 med bot.

¹ Of which 31 including fine. ² Of which 4 military arrest, 14 unconditional imprisonment including fine and 41 unconditional imprisonment and security detention. ³ Of which 28 including fine.

Tabell 51. Reaksjoner i forbrytelsessaker etter behandlingstid, tidligere straffeforhold/type hovedforbrytelse Sanctions in cases including crimes, by the period between time of crime and time of sanction, criminal record/type of principal crime

	I alt Total	Under 4 md. months	4-12 md. md.	13 md. og over months and over	Uopp- gitt Un- known
Alle straffbare All offenders	13 244	3 973	6 334	2 514	423
TIDLIGERE STRAFFEFORHOLD CRIMINAL RECORD					
Tidligere ikke straffbar First offender.....	5 270	1 518	2 519	1 064	169
Tidligere straffbar Previous offender	7 974	2 455	3 815	1 450	254
HOVEDFORBRYTELSE ¹ PRINCIPAL CRIME ¹					
Forbrytelser mot straffeloven					
Forbrytelse mot statens selvstendighet og sikkerhet	-	-	-	-	-
Forbrytelse mot Norges statsforfatning og statsoverhode ...	-	-	-	-	-
Forbrytelse med hensyn til utøvelsen av statsborgerlige rettigheter	-	-	-	-	-
Forbrytelse i den offentlige tjeneste	2	1	-	1	-
Forbrytelse mot den offentlige myndighet	172	25	108	38	1
Vold mot offentlig tjenestemann	157	23	99	34	1
Forbrytelse mot den alminnelige orden og fred	245	67	134	41	3
Innbrudd	238	67	129	39	3
Allmennfarlig forbrytelse	348	132	166	43	7
Narkotikaforbrytelse	108	83	21	-	4
Grov narkotikaforbrytelse	229	46	140	40	3
Falsk forklaring	71	10	31	30	-
Falsk anklage	60	14	31	14	1
Pengefalsk	-	-	-	-	-
Dokumentfalsk	631	168	298	162	3
Forbrytelse mot sedeligheten	258	69	118	59	12
Voldtekt	50	9	28	12	1
Utuktig omgang med barn under 14 år	40	5	23	11	1
Forbrytelse mht. familieforhold	2	-	2	-	-
Forbrytelse mot den personlige frihet	113	21	70	20	2
Forbrytelse mot liv, legeme og helbred	1 051	273	518	250	10
Grov legemsbeskadigelse	5	-	3	2	-
Drap	41	2	31	8	-
Uaktsomt drap	11	1	8	2	-
Ærekrenkelse	3	-	1	1	1
Underslag	154	9	61	79	5
Tyveri	6 542	2 353	3 255	845	89
Simpelt tyveri.....	1 246	425	620	186	15
Grovt tyveri	4 552	1 676	2 233	573	70
Brukstyveri av motorkjøretøy	722	243	392	83	4
Utpressing og ran	126	43	62	18	3
Ran	114	43	52	17	2
Grovt ran	8	-	6	1	1
Bedrageri og utroskap	564	78	226	250	10
Forbrytelse i gjeldsforhold	25	3	3	18	1
Skadeverk	397	169	159	64	5
Åger og lykkespill	-	-	-	-	-
Forbrytelse i sjøfartsforhold	-	-	-	-	-
Heleri og etterfølgende bistand	660	132	322	189	17
Forbrytelser utenfor straffeloven					
Narkotikaforbrytelse etter lov om legemidler med videre ...	1 433	389	621	179	244
Forbrytelse mot lov om merverdiavgift	30	1	3	25	1
Forbrytelse mot den militære straffelov	292	9	129	150	4
Annen forbrytelse utenfor straffeloven	65	7	16	38	4

¹ Se oversettelse i vedlegg 1.

¹ See translation in annex 1.

Tabell 52. Reaksjoner i forbrytelsessaker etter personens tidligere straffeforhold og gruppe hovedforbrytelse Sanctions in cases including crimes, by criminal record of the person and group of principal crime

Gruppe hovedforbrytelse Group of principal crime	Alle straffbare All offenders	Tidligere ikke straffbar First offender	Tidligere straffbar Previous offender
I alt Total	13 244	5 270	7 974
Vinningsforbrytelse Crime against property	8 161	3 175	4 986
Voldsforbrytelse Crime of violence ..	1 605	715	890
Sedelighetsforbrytelse Sexual crime ..	258	134	124
Annen forbrytelse Other crime	3 220	1 246	1 974

Tabell 53. Reaksjoner i forbrytelsessaker etter personens kjønn/type rettsinstans og gjerningssted. Fylke/kommunetype Sanctions in cases including crimes, by sex of the person/type of court and scene of crime. County/type of municipality

	Kjønn Sex		Rettsinstans Court							
	Total	Menn Males	Kvinner Females	Påtalemyndighet The power to institute prosecution	Overføring til barnevernsnemnd eller påtaleunntatelse etter straffeprosessloven Transfer to Child Welfare Committee or prosecution suspended	Vedtatt forelegg Tiket fine	Forhørsrett Court of examining and summary jurisdiction	By- og herredsrett City and district courts	Lagmannsrett Lower courts of appeal	Høyesterett Supreme Court
Hele landet The whole country	13 244	12 152	1 092	1 691	1 350	6 052	3 507	432	212	-
FYLKE COUNTY										
Østfold	787	741	46	130	50	415	162	20	10	-
Akershus	958	882	76	180	74	431	226	29	18	-
Oslo	2 791	2 395	396	119	449	1 251	847	88	37	-
Hedmark	362	340	22	57	16	186	91	7	5	-
Oppland	357	328	29	95	19	146	88	3	6	-
Buskerud	656	622	34	102	61	323	136	15	19	-
Vestfold	757	706	51	101	121	372	116	32	15	-
Telemark	565	503	62	73	104	270	97	14	7	-
Aust-Agder	253	234	19	57	-	152	41	1	2	-
Vest-Agder	476	451	25	51	2	240	162	15	6	-
Rogaland	700	655	45	76	54	242	284	32	12	-
Hordaland	1 265	1 171	94	212	224	539	231	46	13	-
Sogn og Fjordane	159	155	4	25	41	44	48	-	1	-
Møre og Romsdal	486	460	26	105	38	190	140	10	3	-
Sør-Trøndelag	694	641	53	101	2	362	172	33	24	-
Nord-Trøndelag	194	185	9	21	15	69	79	7	3	-
Nordland	554	531	23	120	37	259	116	17	5	-
Troms	465	444	21	24	-	218	203	14	6	-
Finnmark	311	296	15	15	32	119	125	13	7	-
Svalbard	-	-	-	-	-	-	-	-	-	-
Uopp-gitt Unknown ..	454	412	42	27	11	224	143	36	13	-

Tabell 53 (forts.). Reaksjoner i forbrytelsessaker etter personens kjønn/type rettsinstans og gjerningssted. Fylke/kommunetype Sanctions in cases including crimes, by sex of the person/type of court and scene of crime. County/type of municipality

	Kjønn			Rettsinstans						
	I alt	Menn	Kvinner	Påtalemyndighet Overføring til barne- vernsnemnd eller på- taleunn- latelse etter straffe- prosess- loven	Ved- tatt fore- legg	Forhørs- rett	By- og herreds- rett	Lag- manns- rett	Høyeste- rett	Uopp- gitt
KOMMUNETYPE ¹ TYPE OF MUNICIPALITY ¹										
Landbruks- og fiskeri- kommune	622	596	26	128	53	232	181	22	6	-
Blandet landbruks- og industrikommune	360	351	9	73	37	140	101	8	1	-
Industrikommune	752	698	54	116	79	353	178	22	4	-
Mindre sentral, blandet tjenesteytings- og indu- strikommune	584	549	35	117	52	222	166	13	14	-
Sentral, blandet tjene- steytings- og industri- kommune	2 593	2 408	185	461	261	1 223	524	72	52	-
Mindre sentral tjeneste- yttingskommune	1 154	1 106	48	145	65	546	359	27	12	-
Sentral tjenesteytings- kommune	6 210	5 544	666	591	783	2 824	1 697	221	94	-
Uoppgitt Unknown	969	900	69	60	20	512	301	47	29	-

¹ Se oversettelse i vedlegg 2.

¹ See translation in annex 2.

Tabell 54. Reaksjoner i forbrytelsessaker etter type gjerningskommune og bostedskommune¹

Type bostedskommune	Gjernings- sted utenfor bostedskommunen ¹					
	I alt Total	Gjer- ningssted innenfor bosteds- kommunen Scene of crime inside the muni- cipality of resi- dence	I alt Total	Type gjerningskommune		
				Landbruks- og fiske- rikommune Agricuilt- ural and fishing munici- pality	Blandet landbruks- og industri- kommune Mixed articul- tural and manufactu- ring municipa- lity	Industri- kommune Manufac- turing munici- pality
Hele landet	13 244	8 450	4 347	229	158	211
Landbruks- og fiskerikommune	691	393	276	43	10	7
Blandet landbruks- og industrikommune	393	202	172	15	21	14
Industrikommune	978	541	390	25	24	24
Mindre sentral, blandet tjenesteytings- og industrikommune	653	417	220	18	10	14
Sentral, blandet tjenesteytings- og industrikommune	3 113	1 753	1 220	22	27	85
Mindre sentral tjenesteytingskommune	1 058	742	282	34	19	10
Sentral tjenesteytingskommune	5 959	4 402	1 411	53	42	43
Uoppgitt	399	-	376	19	5	14

¹ Opplysning om bostedskommune er hentet fra Det sentrale personregister.

Sanctions in cases including crimes, by type of municipality where the crime was committed and type of municipality of residence¹

Scene of crime outside the municipality of residence						
Type of municipality where the crime was committed						
Mindre sentral, blandet tjeneste- ytings- og industri- kommune Less central, mixed service and manufac- turing municipi- pality	Sentral, blandet tjeneste- ytings- og industri- kommune Central, service and manufac- turing municipi- pality	Mindre sentral tjeneste- ytings- kommune Less central service municipi- pality	Sentral tjeneste- ytings- kommune Central service municipi- pality	Uopp- gitt Un- known	Uopp- gitt Un- known	Type of municipality of residence
167	840	412	1 808	946	447	The whole country
21	20	83	73	41	22	Agricultural and fishing municipality
11	28	24	40	38	19	Mixed agricultural and manufacturing municipality
25	87	44	116	92	47	Manufacturing municipality
23	15	37	76	43	16	Less central, mixed service and manufacturing municipality
11	416	43	472	284	140	Central, mixed service and manufacturing municipality
21	11	77	81	63	34	Less central service municipality
43	191	80	745	360	146	Central service municipality
12	72	24	205	25	23	Unknown

¹ Data on municipality of residence are from the Central Population Register.

Tabell 55. Reaksjoner i forbrytelsessaker etter personens alder og gjerningssted. Fylke/kommune-
type. Absolutte tall og pr. 1 000 innbyggere Sanctions in cases including crimes, by
age of the person and scene of crime. County/type of municipality. Number and per
1 000 population

	Reaksjoner i alt Sanctions, total						Reaksjoner pr. 1 000 innbyggere ¹ Sanctions per 1 000 population ¹				
	I alt Total	14-17 år years	18-20 år år	21-24 år år	25 år og over years and over	Uopp- gitt Un- known	Alle aldere ² All ages ²	14-17 år år	18-20 år år	21-24 år år	25 år og over
Hele landet The whole country	13 244	3 131	3 111	2 431	4 363	208	3,93	11,73	15,71	9,80	1,64
FYLKE COUNTY											
Østfold	787	239	167	123	244	14	4,08	15,82	15,09	9,50	1,59
Akershus	958	278	233	163	277	7	3,07	10,55	12,06	6,99	1,14
Oslo	2 791	313	581	621	1 259	17	7,18	17,08	34,68	20,87	3,89
Hedmark	362	118	74	48	120	2	2,33	10,04	8,60	4,90	0,96
Oppland	357	117	84	65	84	7	2,38	9,84	9,69	6,56	0,70
Buskerud	656	164	161	135	189	7	3,65	11,94	16,30	10,95	1,31
Vestfold	757	212	174	125	236	10	4,86	17,22	19,12	11,46	1,91
Telemark	565	166	120	86	187	6	4,25	16,23	15,78	9,75	1,76
Aust-Agder	253	91	66	40	54	2	3,39	14,69	15,29	7,81	0,92
Vest-Agder	476	116	113	86	159	2	4,29	12,21	15,74	10,02	1,86
Rogaland	700	162	163	128	233	14	2,80	7,36	10,33	6,42	1,21
Hordaland	1 265	342	292	208	399	24	3,97	12,81	15,07	8,46	1,61
Sogn og Fjordane	159	49	34	21	55	-	1,87	6,86	6,53	3,28	0,83
Møre og Romsdal	486	162	93	84	147	-	2,56	9,74	8,00	6,00	1,00
Sør-Trøndelag	694	198	182	117	189	8	3,46	12,38	14,93	7,73	1,20
Nord-Trøndelag	194	42	54	31	63	4	1,91	4,57	8,11	4,23	0,80
Nordland	554	159	162	89	135	9	2,82	9,20	12,84	6,11	0,89
Troms	465	77	197	100	88	3	3,94	7,17	25,24	10,61	0,98
Finnmark	311	72	72	58	102	7	5,10	12,13	16,79	11,31	2,24
Svalbard	-	-	-	-	-	-	-	-	-	-	-
Uoppgitt Unknown ...	454	54	89	103	143	65
KOMMUNETYPE ³ TYPE OF MUNICIPALITY ³											
Landbruks- og fiskeri- kommune	622	196	152	98	168	8	1,85	6,83	7,33	4,20	0,64
Blandet landbruks- og industrikommune	360	110	88	76	81	5	1,74	6,15	7,02	5,24	0,50
Industrikommune	752	232	177	133	202	8	2,51	9,06	9,56	6,16	0,86
Mindre sentral, blandet tjenesteytings- og in- dustrikommune	584	177	145	87	171	4	2,45	8,49	9,73	5,17	0,92

¹ Pr. 1 000 innbyggere 14 år og over. ² Omfatter uoppgitt alder. ³ Se oversettelse i vedlegg 2.
¹ Per 1 000 inhabitants 14 years and over. ² Including age unknown. ³ See translation in annex 2.

Tabell 55 (forts.). Reaksjoner i forbrytelsessaker etter personens alder og gjerningssted. Fylke/kommunetype. Absolutte tall og pr. 1 000 innbyggere Sanctions in cases including crimes, by age of the person and scene of crime. County/type of municipality. Number and per 1 000 population

	Reaksjoner i alt						Reaksjoner pr. 1 000 population				
	I alt	14-17 år	18-20 år	21-24 år	25 år og over	Uopp- gitt	Alle aldere	14-17 år	18-20 år	21-24 år	25 år og over
KOMMUNETYPE (forts.) TYPE OF MUNICIPALITY (cont.)											
Sentral, blandet tjenesteytings- og industrikommune	2 593	793	577	421	762	40	3,45	12,84	13,00	8,08	1,28
Mindre sentral tjenesteytings- kommune	1 154	270	370	197	304	13	3,82	10,29	19,36	8,25	1,31
Sentral tjenesteytings- kommune	6 210	1 184	1 370	1 211	2 390	55	5,00	13,76	20,19	12,64	2,41
Uoppgitt	969	169	232	208	285	75

Tabell 56. Reaksjoner i forbrytelsessaker etter reaksjonens art, personens tidligere straffeforhold og type hovedforbrytelse Sanctions in cases including crimes, by type of sanction, criminal record of the person and type of principal crime

Tidligere straffe- forhold og type hovedforbrytelse ¹ Criminal record and type of principal crime ¹	I alt Total	Over- føring til barne- vern- nemnd	Påtale- unnlåt- else etter straffe- prosess- loven	Fore- legg Ticket fine	Bot ved dom	Straffe- utmåling utsatt Suspen- ded	Be- tinget fengsel	Be- tinget og bot fengsel	Ube- tinget fengsel	Ube- tinget fengsel	Ube- tinget og be- tinget fengsel	Sik- ring
		Trans- fer to Child Wel- fare Com- mittee	Prose- cution sus- pended	fine	Fine	Suspen- ded sentence	Condi- tional im- prison- ment	Condi- tional im- prison- ment and fine	Condi- tional im- prison- ment	Condi- tional im- prison- ment	Uncondi- tional and condi- tional im- prison- ment	Uncondi- tional and ty de- ten- tion
ALLE STRAFFBARE ALL OFFENDERS	13 244	1 232	459	1 350	236	288 ²	2 974	1 625	3 935 ³	1 134 ⁴	11	
Forbrytelser mot straffeloven												
Forbrytelse mot sta- tens selvstendighet og sikkerhet	-	-	-	-	-	-	-	-	-	-	-	
Forbrytelse mot Norges statsforfatning og statsoverhode	-	-	-	-	-	-	-	-	-	-	-	
Forbrytelse mot statsmaktene	-	-	-	-	-	-	-	-	-	-	-	
Majestetsforbrytelse	-	-	-	-	-	-	-	-	-	-	-	
Ulovlig militær- organisasjon	-	-	-	-	-	-	-	-	-	-	-	
Annen forbrytelse mot Norges stats- forfatning og statsoverhode	-	-	-	-	-	-	-	-	-	-	-	
Forbrytelse mht. ut- øvelsen av statsbor- gerlige rettigheter .	-	-	-	-	-	-	-	-	-	-	-	
Forbrytelse i den offentlige tjeneste .	2	-	-	-	-	-	-	1	-	1	-	
Vinningsforbrytelse i offentlig tjeneste	-	-	-	-	-	-	-	-	-	-	-	
Brevbrudd i offent- lig tjeneste	1	-	-	-	-	-	-	-	-	1	-	
Annen forbrytelse i offentlig tjeneste	1	-	-	-	-	-	-	1	-	-	-	
Forbrytelse mot den offentlige myndighet	172	1	-	2	2	2	26	39	88	12	-	
Vold mot offentlig tjenestemann	157	1	-	1	1	1	22	34	85	12	-	
Ulovlig påvirkning av offentlig tjenestemann	13	-	-	1	1	-	4	4	3	-	-	
Bakvaskelse av of- fentlig myndighet .	-	-	-	-	-	-	-	-	-	-	-	
Motarb. av etter- forskning, medvirk- ning til rømning ..	2	-	-	-	-	1	-	1	-	-	-	
Annen forbrytelse mot offentlig myndighet	-	-	-	-	-	-	-	-	-	-	-	

¹ Se oversettelse i vedlegg 1. ² Av dette 31 med bot. ³ Av dette 4 militær arrest, 14 ubetinget fengsel og bot og 41 ubetinget fengsel og sikring. ⁴ Av dette 28 med bot.

¹ See translation in annex 1. ² Of which 31 including fine. ³ Of which 4 military arrest, 14 unconditional imprisonment including fine and 41 unconditional imprisonment and security detention. ⁴ Of which 28 including fine.

Tabell 56 (forts.). Reaksjoner i forbrytelsessaker etter reaksjonens art, personens tidligere straffeforhold og type hovedforbrytelse Sanctions in cases including crimes, by type of sanction, criminal record of the person and type of principal crime

Tidligere straffeforhold og type hovedforbrytelse	I alt	Overføring til barnevernsnemnd	Påtale-unnlatelse etter straffeprosessloven	Forelegg	Bot ved dom	Straffeutmåling utsatt	Be-tinget fengsel	Be-tinget fengsel og bot	Ube-tinget fengsel	Ube-tinget og be-tinget fengsel	Sik-ring
ALLE STRAFFBARE (forts.) ALL OFFENDERS (cont.)											
Forbrytelse mot den alminnelige orden og fred	245	40	11	12	3	14	71	36	46	12	-
Diskriminering pga. rase, tro etc.	3	-	-	-	-	-	2	-	-	1	-
Opprør og oppløp mv. ..	1	-	-	-	-	-	1	-	-	-	-
Oppfordring til straffbare handlinger mv. ...	1	-	-	-	-	-	1	-	-	-	-
Likplyndring	-	-	-	-	-	-	-	-	-	-	-
Brevbrudd	1	-	-	-	-	-	-	1	-	-	-
Innbrudd	238	40	11	12	3	14	67	34	46	11	-
Annen forbrytelse mot den alminnelige orden og fred	1	-	-	-	-	-	-	1	-	-	-
Allmennfarlig forbrytelse	348	2	-	17	-	3	21	33	259	12	1
Forsettlig forvoldelse av ildebrann mv.	10	1	-	-	-	-	-	-	8	1	-
Uaktsom forvoldelse av ildebrann mv.	1	-	-	-	-	-	-	-	1	-	-
Påførelse av smittsom kjønns sykdom	-	-	-	-	-	-	-	-	-	-	-
Narkotikaforbrytelse ..	108	-	-	17	-	2	12	27	43	7	-
Grov narkotikaforbrytelse	229	1	-	-	-	1	9	6	207	4	1
Annen allmennfarlig forbrytelse	-	-	-	-	-	-	-	-	-	-	-
Falsk forklaring	71	1	-	3	4	2	17	23	20	1	-
Falsk edelig forklaring	1	-	-	-	-	-	-	-	1	-	-
Annen falsk forklaring	70	1	-	3	4	2	17	23	19	1	-
Falsk anklage	60	3	1	3	1	3	12	9	23	5	-
Forsettlig falsk anmeldelse	12	1	-	-	-	-	2	3	3	3	-
Annen falsk anmeldelse	48	2	1	3	1	3	10	6	20	2	-
Pengefalsk	-	-	-	-	-	-	-	-	-	-	-
Dokumentfalsk	631	25	45	61	6	26	180	66	174	48	-
Benyttelse av falskt dokument	604	25	43	52	5	24	175	62	170	48	-
Forfalskning av dokument	19	-	2	8	-	2	4	1	2	-	-
Ødeleggelse av dokument mv.	8	-	-	1	1	-	1	3	2	-	-
Forbrytelse mot sedeligheten	258	12	3	47	8	1	50	15	85	35	2
Voldtekt	50	-	-	-	-	-	3	-	41	6	-
Utuktig omgang med barn under 14 år	40	-	-	-	-	-	9	-	19	11	1
Utuktig omgang med mindreårige ellers	31	-	1	-	-	-	15	3	5	7	-
Utuktig handling osv. med barn under 16 år ..	67	4	1	10	2	-	15	11	14	9	1
Utbredelse av utuktige skrifter mv.	14	-	-	10	4	-	-	-	-	-	-
Krenkelse av ærbarhet ved utuktig atferd	47	7	1	27	2	1	4	1	2	2	-
Incest	2	-	-	-	-	-	-	-	2	-	-
Annen forbrytelse mot sedeligheten	7	1	-	-	-	-	4	-	2	-	-

Tabell 56 (forts.). Reaksjoner i forbrytelsessaker etter reaksjonens art, personens tidligere straffeforhold og type hovedforbrytelse Sanctions in cases including crimes, by type of sanction, criminal record of the person and type of principal crime

Tidligere straffeforhold og type hovedforbrytelse	I alt	Overføring til barnevernsnemnd	Påtale-unnlatelse etter straffeprosessloven	Forelegg	Bot dom	Straffeved utmåling utsatt	Be-tinget fengsel	Be-tinget fengsel og bot	Ube-tinget fengsel	Ube-tinget og be-tinget fengsel	Sikring
ALLE STRAFFBARE (forts.)											
Forbrytelse mht.											
familieforhold	2	-	-	-	-	-	-	1	-	1	-
Misligholdt forsørgelsesplikt m.m.	-	-	-	-	-	-	-	-	-	-	-
Inngåelse av ugyldig eller omstøtelig ekteskap	2	-	-	-	-	-	-	1	-	1	-
Annen forbrytelse mht. familieforhold	-	-	-	-	-	-	-	-	-	-	-
Forbrytelse mot den personlige frihet	113	5	-	8	1	2	22	13	42	18	2
Tvang og trusler	108	5	-	8	1	2	20	12	40	18	2
Annen forbrytelse mot den personlige frihet ..	5	-	-	-	-	-	2	1	2	-	-
Forbrytelse mot liv, legeme og helbred	1 051	12	3	310	91	9	112	147	301	61	5
Legemsfornærmelse	751	8	3	310	89	7	80	118	107	27	2
Legemsbeskadigelse	231	4	-	-	1	1	30	27	135	32	1
Grov legemsbeskadigelse	5	-	-	-	-	-	-	-	4	1	-
Uaktsom legemsbeskadigelse	8	-	-	-	1	1	2	1	3	-	-
Drap	41	-	-	-	-	-	-	-	39	-	2
Uaktsomt drap	11	-	-	-	-	-	-	-	10	1	-
Barnedrap mv.	-	-	-	-	-	-	-	-	-	-	-
Fosterfordrivelse	-	-	-	-	-	-	-	-	-	-	-
Annen forbrytelse mot liv, legeme og helbred .	4	-	-	-	-	-	-	1	3	-	-
Ærekrenkelse	3	1	-	-	1	-	-	-	1	-	-
Underslag	154	-	2	1	2	2	74	14	32	27	-
Underslag	94	-	2	1	2	2	56	10	14	7	-
Grovt underslag	60	-	-	-	-	-	18	4	18	20	-
Tyveri	6 542	1 028	367	113	27	193	1 697	576	1 924	617	-
Simpelt tyveri	1 246	262	116	89	22	46	354	160	150	47	-
Grovt tyveri	4 552	607	201	5	1	122	1 194	342	1 544	536	-
Tyveri av rein	1	-	-	-	-	-	-	-	1	-	-
Brukstyveri av motor-kjøretøy	722	152	50	18	4	25	145	69	225	34	-
Brukstyveri av fartøy eller luftfartøy	21	7	-	1	-	-	4	5	4	-	-
Utpressing og ran	126	2	-	-	-	2	9	-	98	15	-
Utpressing	4	-	-	-	-	2	-	-	-	2	-
Ran	114	2	-	-	-	-	9	-	91	12	-
Grovt ran	8	-	-	-	-	-	-	-	7	1	-
Bedrageri og utroskap	564	11	12	38	6	8	199	49	182	59	-
Bedrageri	351	11	10	23	5	8	144	27	96	27	-
Grovt bedrageri	69	-	-	-	-	-	14	2	36	17	-
Forsikringsbedrageri ...	102	-	2	-	1	-	24	17	46	12	-
Annet bedrageri	2	-	-	-	-	-	2	-	-	-	-
Utroskap	1	-	-	-	-	-	-	-	-	1	-
Grov utroskap	3	-	-	-	-	-	2	-	1	-	-
Salg av gjenstand kjøpt med eiend. forbeh. mv. .	36	-	-	15	-	-	13	3	3	2	-

Tabell 56 (forts.). Reaksjoner i forbrytelse saker etter reaksjonens art, personens tidligere straffeforhold og type hovedforbrytelse Sanctions in cases including crimes, by type of sanction, criminal record of the person and type of principal crime

Tidligere straffeforhold og type hovedforbrytelse	I alt	Overføring til barnevernsnemnd	Påtale-unnlatelse etter straffeprosessloven	Forelegg	Bot	Straffe-ved utmåling	Be-tinget fengsel	Be-tinget fengsel og bot	Ube-tinget fengsel	Ube-tinget og be-tinget fengsel	Sik-ring
ALLE STRAFFBARE (forts.)											
Forbrytelse i gjeldsforhold	25	-	1	3	2	-	5	10	2	2	-
Skyldnerens forverrelse av sin formuesstilling til skade for fordringshaverne	10	-	1	-	1	-	3	3	1	1	-
Forsømmelig og uriktig bokføring	12	-	-	3	1	-	1	5	1	1	-
Annen forbrytelse i gjeldsforhold	3	-	-	-	-	-	1	2	-	-	-
Skadeverk	397	34	4	198	33	3	45	17	46	16	1
Skadeverk	326	26	-	194	28	3	28	13	31	3	-
Grovt skadeverk	71	8	4	4	5	-	17	4	15	13	1
Misbruk av forretningshemmeligheter mv.	-	-	-	-	-	-	-	-	-	-	-
Åger og lykkespill	-	-	-	-	-	-	-	-	-	-	-
Forbrytelse i sjøfartsforhold	-	-	-	-	-	-	-	-	-	-	-
Heleri og etterfølgende bistand	660	49	7	119	17	9	118	172	118	51	-
Heleri	641	48	7	116	15	8	115	169	115	48	-
Etterfølgende bistand .	19	1	-	3	2	1	3	3	3	3	-
Forbrytelser utenfor straffeloven ¹											
Forbrytelse mot skatte- loven	17	-	-	4	3	-	4	5	1	-	-
Forbrytelse mot lov om forsvarshemmeligheter ...	1	1	-	-	-	-	-	-	-	-	-
Forbrytelse mot lov om legemidler med videre ...	1 433	5	2	409	25	9	240	331	290	122	-
Narkotikaforbrytelse ..	1 433	5	2	409	25	9	240	331	290	122	-
Annen forbrytelse mot lov om legemidler med videre	-	-	-	-	-	-	-	-	-	-	-
Forbrytelse mot lov om merverdiavgift	30	-	-	2	3	-	7	6	7	5	-
Forbrytelse mot lov om investeringsavgift	1	-	-	-	-	-	-	-	1	-	-
Forbrytelse mot militær straffelov	292	-	1	-	-	-	61	45	175	10	-
Forbrytelse mot lov om toll	41	-	-	-	1	-	3	14	19	4	-
Forbrytelse mot lov om regnskapsplikt mv.	5	-	-	-	-	-	1	3	1	-	-

¹ Lover som ikke var overtrådt, er ikke nevnt.

Acts under which no offences were committed, are not mentioned.

Tabell 56 (forts.). Reaksjoner i forbrytelsessaker etter reaksjonens art, personens tidligere straffeforhold og type hovedforbrytelse Sanctions in cases including crimes, by type of sanction, criminal record of the person and type of principal crime

Tidligere straffeforhold og type hovedforbrytelse	I alt	Over-	Påtale-	Fore-	Bot	Straffe-	Be-	Be-	Ube-	Ube-	Sik-
		føring til barne-vernemnd	unnlatelse etter straffeprosessloven								
TIDLIGERE IKKE STRAFFBAR FIRST OFFENDERS	5 270	1 030	381	682	140	205	1 196	798	556	278	4
Forbrytelser mot straffeloven											
Forbrytelse mot statens selvstendighet og sikkerhet	-	-	-	-	-	-	-	-	-	-	-
Forbrytelse mot Norges statsforfatning og statsoverhode	-	-	-	-	-	-	-	-	-	-	-
Forbrytelse mot statsmaktene	-	-	-	-	-	-	-	-	-	-	-
Majestetsforbrytelse ..	-	-	-	-	-	-	-	-	-	-	-
Ulovlig militærorganisasjon	-	-	-	-	-	-	-	-	-	-	-
Annen forbrytelse mot Norges statsforfatning og statsoverhode	-	-	-	-	-	-	-	-	-	-	-
Forbrytelse mht. utøvelsen av statsborgelige rettigheter	-	-	-	-	-	-	-	-	-	-	-
Forbrytelse i den offentlige tjeneste	1	-	-	-	-	-	-	-	-	1	-
Vinningsforbrytelse i offentlig tjeneste	-	-	-	-	-	-	-	-	-	-	-
Brevbrudd i offentlig tjeneste	1	-	-	-	-	-	-	-	-	-1	-
Annen forbrytelse i offentlig tjeneste	-	-	-	-	-	-	-	-	-	-	-
Forbrytelse mot den offentlige myndighet	60	-	-	1	1	1	10	21	24	2	-
Vold mot offentlig tjenestemann	55	-	-	-	1	1	9	18	24	2	-
Ulovlig påvirkning av offentlig tjenestemann	4	-	-	1	-	-	1	2	-	-	-
Bakvaskelse av offentlig myndighet	-	-	-	-	-	-	-	-	-	-	-
Motarb. av etterforskning, medvirkning til rømming	1	-	-	-	-	-	-	1	-	-	-
Annen forbrytelse mot offentlig myndighet ...	-	-	-	-	-	-	-	-	-	-	-
Forbrytelse mot den alminnelige orden og fred	99	33	9	4	-	10	23	15	4	1	-
Diskriminering pga. rase, tro etc.	1	-	-	-	-	-	1	-	-	-	-
Opprør og oppløp mv. ...	1	-	-	-	-	-	1	-	-	-	-
Oppfordring til straffbare handlinger mv. ...	1	-	-	-	-	-	1	-	-	-	-
Likplyndring	-	-	-	-	-	-	-	-	-	-	-
Brevbrudd	1	-	-	-	-	-	-	1	-	-	-
Innbrudd	94	33	9	4	-	10	20	13	4	1	-
Annen forbrytelse mot den alminnelige orden og fred	1	-	-	-	-	-	-	1	-	-	-

Tabell 56 (forts.). Reaksjoner i forbrytelsessaker etter reaksjonens art, personens tidligere straffeforhold og type hovedforbrytelse Sanctions in cases including crimes, by type of sanction, criminal record of the person and type of principal crime

Tidligere straffeforhold og type hovedforbrytelse	I alt	Overføring til barnevernsnemnd	Påtale-unnlatelse etter straffeprosessloven	Forelegg	Bot ved dom	Straffe-utnåling utsatt	Be-tinget fengsel	Be-tinget fengsel og bot	Ube-tinget fengsel	Ube-tinget og be-tinget fengsel	Sik-ring
TIDLIGERE IKKE STRAFFBAR (forts.) FIRST OFFENDER (cont.)											
Allmenfarlig forbrytelse	139	-	-	12	-	3	9	16	96	3	-
Forsettlig forvoldelse av ildebrann mv.	5	-	-	-	-	-	-	-	4	1	-
Uaktsom forvoldelse av ildebrann mv.	-	-	-	-	-	-	-	-	-	-	-
Påførelse av smittsom kjønnssykdom	-	-	-	-	-	-	-	-	-	-	-
Narkotikaforbrytelse ..	40	-	-	12	-	2	4	12	9	1	-
Grov narkotikaforbrytelse	94	-	-	-	-	1	5	4	83	1	-
Annen allmennfarlig forbrytelse	-	-	-	-	-	-	-	-	-	-	-
Falsk forklaring	41	1	-	1	4	1	13	12	8	1	-
Falsk edelig forklaring	-	-	-	-	-	-	-	-	-	-	-
Annen falsk forklaring	41	1	-	1	4	1	13	12	8	1	-
Falsk anklage	33	3	1	2	-	3	7	6	8	3	-
Forsettlig falsk anmeldelse	7	1	-	-	-	-	1	3	-	2	-
Annen falsk anmeldelse	26	2	1	2	-	3	6	3	8	1	-
Pengefalsk	-	-	-	-	-	-	-	-	-	-	-
Dokumentfalsk	255	23	37	44	6	20	76	30	10	9	-
Benyttelse av falskt dokument	238	23	35	38	5	19	74	27	8	9	-
Forfalskning av dokument	9	-	2	5	-	1	1	-	-	-	-
Ødeleggelse av dokument mv.	8	-	-	1	1	-	1	3	2	-	-
Forbrytelse mot sedeligheten	134	11	2	29	8	1	33	8	22	19	1
Voldtekt	16	-	-	-	-	-	2	-	10	4	-
Utuktig omgang med barn under 14 år	20	-	-	-	-	-	7	-	8	5	-
Utuktig omgang med mindreårige ellers	15	-	-	-	-	-	9	1	1	4	-
Utuktig handling osv. med barn under 16 år ..	35	4	1	5	2	-	8	6	3	5	1
Utbredelse av utuktige skrifter mv.	11	-	-	7	4	-	-	-	-	-	-
Krenkelse av ærbarhet ved utuktig atferd	32	6	1	17	2	1	3	1	-	1	-
Incest	-	-	-	-	-	-	-	-	-	-	-
Annen forbrytelse mot sedeligheten	5	1	-	-	-	-	4	-	-	-	-
Forbrytelse mht. familieforhold	1	-	-	-	-	-	-	1	-	-	-
Misligholdt forsørgelsesplikt m.m.	-	-	-	-	-	-	-	-	-	-	-
Inngåelse av ugyldig eller omstøtelig ekteskap	1	-	-	-	-	-	-	1	-	-	-
Annen forbrytelse mht. familieforhold	-	-	-	-	-	-	-	-	-	-	-
Forbrytelse mot den personlige frihet	41	4	-	4	-	2	8	11	7	5	-
Tvang og trusler	37	4	-	4	-	2	6	10	6	5	-
Annen forbrytelse mot den personlige frihet .	4	-	-	-	-	-	2	1	1	-	-

Tabell 56 (forts.). Reaksjoner i forbrytelsessaker etter reaksjonens art, personens tidligere straffeforhold og type hovedforbrytelse Sanctions in cases including crimes, by type of sanction, criminal record of the person and type of principal crime

Tidligere straffeforhold og type hovedforbrytelse	I alt	Overføring til barnevernsnemnd	Påtale-unnlatelse etter straffeprosessloven	Forelegg	Bot	Straffe-utmåling	Be-tinget fengsel	Be-tinget fengsel og bot	Ube-tinget fengsel	Ube-tinget og be-tinget fengsel	Sik-ring
TIDLIGERE IKKE STRAFFBAR (forts.)											
Heleri og etterfølgende bistand	320	46	6	70	11	9	45	95	15	23	-
Heleri	314	46	6	68	10	8	45	94	14	23	-
Etterfølgende bistand	6	-	-	2	1	1	-	1	1	-	-
Forbrytelser utenfor straffeloven¹											
Forbrytelse mot skatte- loven	11	-	-	4	2	-	3	2	-	-	-
Forbrytelse mot lov om forsvarshemmeligheter ..	1	1	-	-	-	-	-	-	-	-	-
Forbrytelse mot lov om legemidler med videre ..	486	1	2	161	11	7	99	145	36	24	-
Narkotikaforbrytelse .	486	1	2	161	11	7	99	145	36	24	-
Annen forbrytelse mot lov om legemidler med videre	-	-	-	-	-	-	-	-	-	-	-
Forbrytelse mot lov om merverdiavgift	16	-	-	1	3	-	5	2	3	2	-
Forbrytelse mot lov om investeringsavgift	-	-	-	-	-	-	-	-	-	-	-
Forbrytelse mot militær straffelov	139	-	-	-	-	-	33	25	76	5	-
Forbrytelse mot lov om toll	26	-	-	-	-	-	3	7	13	3	-
Forbrytelse mot lov om regnskapsplikt mv.	5	-	-	-	-	-	1	3	1	-	-
TIDLIGERE STRAFFBAR PRE- VIOUS OFFENDERS	7 974	202	78	668	96	83	1 778	827	3 379	856	7
Forbrytelser mot straffe- loven											
Forbrytelse mot statens selvstendighet og sikker- het	-	-	-	-	-	-	-	-	-	-	-
Forbrytelse mot Norges statsforfatning og stats- overhode	-	-	-	-	-	-	-	-	-	-	-
Forbrytelse mot stats- maktene	-	-	-	-	-	-	-	-	-	-	-
Majestetsforbrytelse .	-	-	-	-	-	-	-	-	-	-	-
Ulovlig militærorgani- sasjon	-	-	-	-	-	-	-	-	-	-	-
Annen forbrytelse mot Norges statsforfatning og statsoverhode	-	-	-	-	-	-	-	-	-	-	-
Forbrytelse mht. utøvel- sen av statsborgelige rettigheter	-	-	-	-	-	-	-	-	-	-	-

¹ Se note 1, side 112.

¹ See note 1, page 112.

Tabell 56 (forts.). Reaksjoner i forbrytelsessaker etter reaksjonens art, personens tidligere straffeforhold og type hovedforbrytelse Sanctions in cases including crimes, by type of sanction, criminal record of the person and type of principal crime

Tidligere straffeforhold og type hovedforbrytelse	I alt	Overføring til barnevernsnemnd	Påtale-unnlatelse etter straffeprosessloven	Forelegg	Bot ved dom	Straffe-utsett	Be-tinget fengsel	Be-tinget fengsel og bot	Ube-tinget fengsel	Ube-tinget og be-tinget fengsel	Sik-ring
TIDLIGERE STRAFFBAR (forts.) PREVIOUS OFFENDER (cont.)											
Forbrytelse i den offentlige tjeneste	1	-	-	-	-	-	-	1	-	-	-
Vinningsforbrytelse i offentlig tjeneste	-	-	-	-	-	-	-	-	-	-	-
Brevbrudd i offentlig tjeneste	-	-	-	-	-	-	-	-	-	-	-
Annen forbrytelse i offentlig tjeneste	1	-	-	-	-	-	-	1	-	-	-
Forbrytelse mot den offentlige myndighet	112	1	-	1	1	1	16	18	64	10	-
Vold mot offentlig tjenestemann	102	1	-	1	-	-	13	16	61	10	-
Ulovlig påvirkning av offentlig tjenestemann	9	-	-	-	1	-	3	2	3	-	-
Bakvaskelse av offentlig myndighet	-	-	-	-	-	-	-	-	-	-	-
Motarb. av etterforskning, medvirkning til rømning	1	-	-	-	-	1	-	-	-	-	-
Annen forbrytelse mot offentlig myndighet ...	-	-	-	-	-	-	-	-	-	-	-
Forbrytelse mot den alminnelige orden og fred .	146	7	2	8	3	4	48	21	42	11	-
Diskriminering pga. rase, tro etc.	2	-	-	-	-	-	1	-	-	1	-
Opprør og oppløp mv. ...	-	-	-	-	-	-	-	-	-	-	-
Oppfordring til straffbare handlinger mv. ...	-	-	-	-	-	-	-	-	-	-	-
Likplyndring	-	-	-	-	-	-	-	-	-	-	-
Brevbrudd	-	-	-	-	-	-	-	-	-	-	-
Innbrudd	144	7	2	8	3	4	47	21	42	10	-
Annen forbrytelse mot den alminnelige orden og fred	-	-	-	-	-	-	-	-	-	-	-
Allmenfarlig forbrytelse	209	2	-	5	-	-	12	17	163	9	1
Forsettlig forvoldelse av ildebrann mv.	5	1	-	-	-	-	-	-	4	-	-
Uaktsom forvoldelse av ildebrann mv.	1	-	-	-	-	-	-	-	1	-	-
Påførelse av smittsom kjønns sykdom	-	-	-	-	-	-	-	-	-	-	-
Narkotikaforbrytelse ..	68	-	-	5	-	-	8	15	34	6	-
Grov narkotikaforbrytelse	135	1	-	-	-	-	4	2	124	3	1
Annen allmenfarlig forbrytelse	-	-	-	-	-	-	-	-	-	-	-
Falsk forklaring	30	-	-	2	-	1	4	11	12	-	-
Falsk edelig forklaring	1	-	-	-	-	-	-	-	1	-	-
Annen falsk forklaring	29	-	-	2	-	1	4	11	11	-	-
Falsk anklage	27	-	-	1	1	-	5	3	15	2	-
Forsettlig falsk anmeldelse	5	-	-	-	-	-	1	-	3	1	-
Annen falsk anmeldelse	22	-	-	1	1	-	4	3	12	1	-

Tabell 56 (forts.). Reaksjoner i forbrytelssaker etter reaksjonens art, personens tidligere straffeforhold og type hovedforbrytelse Sanctions in cases including crimes, by type of sanction, criminal record of the person and type of principal crime

Tidligere straffeforhold og type hovedforbrytelse	I alt	Overføring til barnevernsnemnd	Påtale-unnlatelse etter straffeprosessloven	Forelegg	Bot ved dom	Straffeutmåling utsatt	Be-tinget fengsel	Be-tinget fengsel og bot	Ube-tinget fengsel	Ube-tinget og be-tinget fengsel	Sik-ring
TIDLIGERE STRAFFBAR (forts.)											
Pengefalsk	-	-	-	-	-	-	-	-	-	-	-
Dokumentfalsk	376	2	8	17	-	6	104	36	164	39	-
Benyttelse av falskt dokument	366	2	8	14	-	5	101	35	162	39	-
Forfalskning av dokument	10	-	-	3	-	1	3	1	2	-	-
Ødeleggelse av dokument mv.	-	-	-	-	-	-	-	-	-	-	-
Forbrytelse mot sedeligheten	124	1	1	18	-	-	17	7	63	16	1
Voldtekt	34	-	-	-	-	-	1	-	31	2	-
Utuktig omgang med barn under 14 år	20	-	-	-	-	-	2	-	11	6	1
Utuktig omgang med mindreårige ellers	16	-	1	-	-	-	6	2	4	3	-
Utuktig handling osv. med barn under 16 år ..	32	-	-	5	-	-	7	5	11	4	-
Utbredelse av utuktige skrifter mv.	3	-	-	3	-	-	-	-	-	-	-
Krenkelse av ærbarhet ved utuktig atferd	15	1	-	10	-	-	1	-	2	1	-
Incest	2	-	-	-	-	-	-	-	2	-	-
Annen forbrytelse mot sedeligheten	2	-	-	-	-	-	-	-	2	-	-
Forbrytelse mht. familieforhold	1	-	-	-	-	-	-	-	-	1	-
Misligholdt forsørgelsesplikt m.m.	-	-	-	-	-	-	-	-	-	-	-
Inngåelse av ugyldig eller onstøtelig ekteskap	1	-	-	-	-	-	-	-	-	1	-
Annen forbrytelse mht. familieforhold	-	-	-	-	-	-	-	-	-	-	-
Forbrytelse mot den personlige frihet	72	1	-	4	1	-	14	2	35	13	2
Tvang og trusler	71	1	-	4	1	-	14	2	34	13	2
Annen forbrytelse mot den personlige frihet .	1	-	-	-	-	-	-	-	1	-	-
Forbrytelse mot liv, legeme og helbred	588	-	-	158	38	4	52	68	220	45	3
Legemsfornærmelse	399	-	-	158	37	2	38	60	81	21	2
Legemsbeskadigelse	150	-	-	-	-	1	13	8	106	22	-
Grovt legemsbeskadigelse	4	-	-	-	-	-	-	-	3	1	-
Uaktsom legemsbeskadigelse	3	-	-	-	1	1	1	-	-	-	-
Drap	23	-	-	-	-	-	-	-	22	-	1
Uaktsomt drap	7	-	-	-	-	-	-	-	6	1	-
Barnedrap mv.	-	-	-	-	-	-	-	-	-	-	-
Fosterfordrivelse	-	-	-	-	-	-	-	-	-	-	-
Annen forbrytelse mot liv, legeme og helbred	2	-	-	-	-	-	-	-	2	-	-

Tabell 56 (forts.). Reaksjoner i forbrytelsessaker etter reaksjonens art, personens tidligere straffe- forhold og type hovedforbrytelse Sanctions in cases including crimes, by type of sanction, criminal record of the person and type of principal crime

Tidligere straffe- forhold og type hovedforbrytelse	I alt	Over- føring til barne- verns- nemnd	Påtale- unnlat- else etter straffe- prosess- loven	Fore- legg	Bot ved dom	Straffe- utmåling utsatt	Be- tinget fengsel	Be- tinget fengsel og bot	Ube- tinget fengsel	Ube- tinget og be- tinget fengsel	Sik- ring ring
TIDLIGERE STRAFFBAR											
(forts.)											
Ærekrenkelse	2	-	-	-	1	-	-	-	1	-	-
Underslag	60	-	-	1	-	-	28	5	19	7	-
Underslag	47	-	-	1	-	-	24	4	12	6	-
Grovt underslag	13	-	-	-	-	-	4	1	7	1	-
Tyveri	4 084	176	61	46	12	63	1 083	304	1 829	510	-
Simpelt tyveri	606	37	18	33	11	14	230	79	143	41	-
Grovt tyveri	3 068	105	33	2	-	42	765	185	1 496	440	-
Tyveri av rein	1	-	-	-	-	-	-	-	1	-	-
Brukstyveri av motor- kjøretøy	396	32	10	10	1	7	85	36	186	29	-
Brukstyveri av fartøy eller luftfartøy	13	2	-	1	-	-	3	4	3	-	-
Utpressing og ran	105	-	-	-	-	-	5	-	90	10	-
Utpressing	1	-	-	-	-	-	-	-	-	1	-
Ran	97	-	-	-	-	-	5	-	84	8	-
Grovt ran	7	-	-	-	-	-	-	-	6	1	-
Bedrageri og utroskap ..	350	-	4	15	-	-	112	24	154	41	-
Bedrageri	221	-	2	9	-	-	87	13	90	20	-
Grovt bedrageri	48	-	-	-	-	-	6	-	29	13	-
Forsikringsbedrageri .	59	-	2	-	-	-	10	10	32	5	-
Annet bedrageri	1	-	-	-	-	-	1	-	-	-	-
Utroskap	1	-	-	-	-	-	-	-	-	1	-
Grov utroskap	-	-	-	-	-	-	-	-	-	-	-
Salg av gjenstand kjøpt med eiend. forbeh. mv.	20	-	-	6	-	-	8	1	3	2	-
Forbrytelse i gjelds- forhold	11	-	-	3	1	-	1	4	2	-	-
Skyldnerens forverrelse av sin formuesstilling til skade for fordrings- haverne	3	-	-	-	1	-	-	1	1	-	-
Forsømmelig og uriktig bøkførsel	7	-	-	3	-	-	1	2	1	-	-
Annen forbrytelse i gjeldsforhold	1	-	-	-	-	-	-	1	-	-	-
Skadeverk	200	5	-	91	16	2	32	9	38	7	-
Skadeverk	172	4	-	90	16	2	22	8	27	3	-
Grovt skadeverk	28	1	-	1	-	-	10	1	11	4	-
Misbruk av forretnings- hemmeligheter mv.	-	-	-	-	-	-	-	-	-	-	-
Åger og lykkespill	-	-	-	-	-	-	-	-	-	-	-
Forbrytelse i sjøfarts- forhold	-	-	-	-	-	-	-	-	-	-	-
Heleri og etterfølgende bistand	340	3	1	49	6	-	73	77	103	28	-
Heleri	327	2	1	48	5	-	70	75	101	25	-
Etterfølgende bistand	13	1	-	1	1	-	3	2	2	3	-

Tabell 56 (forts.). Reaksjoner i forbrytelsessaker etter reaksjonens art, personens tidligere straffe-
forhold og type hovedforbrytelse Sanctions in cases including crimes, by type of
sanction, criminal record of the person and type of principal crime

Tidligere straffe- forhold og type hovedforbrytelse	I alt	Over- føring til barne- verns- nemnd	Påtale- unnlat- else etter straffe- prosess- loven	Fore- legg	Bot ved dom	Straffe- utmåling utsatt	Be- tinget fengsel	Be- tinget fengsel og bot	Ube- tinget fengsel	Ube- tinget og be- tinget fengsel	Sik- ring
TIDLIGERE STRAFFBAR (forts.)											
Forbrytelser utenfor straffeloven¹											
Forbrytelse mot skatte- loven	6	-	-	-	1	-	1	3	1	-	-
Forbrytelse mot lov om forsvarshemmeligheter ...	-	-	-	-	-	-	-	-	-	-	-
Forbrytelse mot lov om legemidler med videre ...	947	4	-	248	14	2	141	186	254	98	-
Narkotikaforbrytelse ..	947	4	-	248	14	2	141	186	254	98	-
Annen forbrytelse mot lov om legemidler med videre	-	-	-	-	-	-	-	-	-	-	-
Forbrytelse mot lov om merverdiavgift	14	-	-	1	-	-	2	4	4	3	-
Forbrytelse mot lov om investeringsavgift	1	-	-	-	-	-	-	-	1	-	-
Forbrytelse mot militær straffelov	153	-	1	-	-	-	28	20	99	5	-
Forbrytelse mot lov om toll	15	-	-	-	1	-	-	7	6	1	-
Forbrytelse mot lov om regnskapsplikt mv.	-	-	-	-	-	-	-	-	-	-	-

¹ Se note 1, side 112.

¹ See note 1, page 112.

Tabell 57. Fengselsdommer i forbrytelsessaker etter dommens sammensetning, utmålt fengselsstraff og type hovedforbrytelse

Type hovedforbrytelse ¹ Type of principal crime ¹	Alle fengselsdommer All	Betinget fengsel Conditional imprisonment					Betinget fengsel og bot Conditional imprisonment and fine					
		1-90 dager days	91 dg.- 5 md. days- months	6-11 md. months	1-3 år years	Over 3 år years	1-90 dager days	91 dg.- 5 md. md.	6-11 md. år	1-3 år år	Over 3 år år	
Alle forbrytelsestyper types of crimes	All	9 668	2 480	286	195	13	-	1 523	74	28	-	-
Forbrytelser mot straffeloven												
Forbrytelse mot statens selv- stendighet og sikkerhet		-	-	-	-	-	-	-	-	-	-	-
Forbrytelse mot Norges statsfor- fatning og statsoverhode		-	-	-	-	-	-	-	-	-	-	-
Forbrytelse med hensyn til ut- øvelsen av statsborgerlige rettigheter		-	-	-	-	-	-	-	-	-	-	-
Forbrytelse i den offentlige tjeneste		2	-	-	-	-	-	1	-	-	-	-
Forbrytelse mot den offentlige myndighet		165	24	2	-	-	-	39	-	-	-	-
Vold mot offentlig tjeneste- mann		153	21	1	-	-	-	34	-	-	-	-
Forbrytelse mot den alminnelige orden og fred		165	67	2	2	-	-	36	-	-	-	-
Innbrudd		158	65	1	1	-	-	34	-	-	-	-
Allmennfarlig forbrytelse		325	13	3	3	2	-	32	1	-	-	-
Narkotikaforbrytelse		89	8	3	1	-	-	26	1	-	-	-
Grov narkotikaforbrytelse		226	5	-	2	2	-	6	-	-	-	-
Falsk forklaring		61	17	-	-	-	-	22	-	1	-	-
Falsk anklage		49	11	1	-	-	-	9	-	-	-	-
Pengefalsk		-	-	-	-	-	-	-	-	-	-	-
Dokumentfalsk		468	160	13	6	1	-	63	1	2	-	-
Forbrytelse mot sedeligheten		185	29	8	7	6	-	14	-	1	-	-
Voldtekt		50	1	-	-	2	-	-	-	-	-	-
Utuktig omgang med barn under 14 år		39	2	1	2	4	-	-	-	-	-	-
Forbrytelse mht. familieforhold		2	-	-	-	-	-	-	-	1	-	-
Forbrytelse mot den personlige frihet		95	18	4	-	-	-	12	1	-	-	-
Forbrytelse mot liv, legeme og helbred		621	101	7	4	-	-	139	7	1	-	-
Grov legemsbeskadigelse		5	-	-	-	-	-	-	-	-	-	-
Drap		39	-	-	-	-	-	-	-	-	-	-
Uaktsomt drap		11	-	-	-	-	-	-	-	-	-	-
Ærekrenkelse		1	-	-	-	-	-	-	-	-	-	-
Underslag		147	57	8	9	-	-	11	2	1	-	-
Tyveri		4 814	1 379	192	124	2	-	531	34	11	-	-
Simpelt tyveri		711	325	17	12	-	-	151	6	3	-	-
Grovt tyveri		3 616	920	169	103	2	-	311	26	5	-	-
Brukstyveri av motorkjøretøy		473	131	5	9	-	-	64	2	3	-	-
Utpressing og ran		122	-	1	8	-	-	-	-	-	-	-
Ran		112	-	1	8	-	-	-	-	-	-	-
Grovt ran		8	-	-	-	-	-	-	-	-	-	-
Bedrageri og utroskap		489	177	14	8	-	-	43	2	4	-	-
Forbrytelse i gjeldsforhold		19	5	-	-	-	-	7	1	2	-	-
Skadeverk		124	38	1	5	1	-	17	-	-	-	-
Åger og lykkespill		-	-	-	-	-	-	-	-	-	-	-
Forbrytelse i sjøfartsforhold		-	-	-	-	-	-	-	-	-	-	-
Heleri og etterfølgende bistand		459	105	6	7	-	-	163	9	-	-	-

¹ Se oversettelse i vedlegg 1. ² Av dette 4 militær arrest, 14 ubetinget fengsel og bot og 41 ubetinget fengsel og sikring. ³ Av dette 28 med bot.

Sentences to imprisonment in cases including crimes, by the composition of the sentence, term of imprisonment and type of principal crime

Ubetinget fængsel ² Unconditional imprisonment ²					Ubetinget og betinget fængsel ³ Unconditional and conditional imprisonment ³									
1-90 dager	91 dg.- 5 md.	6-11 md.	1-3 år	Over 3 år	Ubetinget Unconditional					Betinget Conditional				
					1-90 dager	91 dg.- 5 md.	6-11 md.	1-3 år	Over 3 år	1-90 dager	91 dg.- 5 md.	6-11 md.	1-3 år	Over 3 år
1 826	490	925	535	159	982	144	7	1	-	684	283	157	10	-
-	-	-	-	-	-	-	-	-	-	-	-	-	-	-
-	-	-	-	-	-	-	-	-	-	-	-	-	-	-
-	-	-	-	-	-	-	-	-	-	-	-	-	-	-
-	-	-	-	-	1	-	-	-	-	1	-	-	-	-
72	8	5	3	-	12	-	-	-	-	12	-	-	-	-
71	7	5	2	-	12	-	-	-	-	12	-	-	-	-
33	10	2	1	-	11	1	-	-	-	10	1	1	-	-
33	10	2	1	-	10	1	-	-	-	9	1	1	-	-
23	10	27	117	82	8	4	-	-	-	7	-	3	2	-
21	8	7	7	-	7	-	-	-	-	7	-	-	-	-
2	2	19	107	77	-	4	-	-	-	-	-	3	1	-
20	-	-	-	-	1	-	-	-	-	1	-	-	-	-
18	3	2	-	-	5	-	-	-	-	3	2	-	-	-
-	-	-	-	-	-	-	-	-	-	-	-	-	-	-
85	30	47	12	-	40	7	1	-	-	26	16	6	-	-
16	4	9	40	16	28	6	-	1	-	15	5	12	3	-
-	-	2	25	14	3	3	-	-	-	1	1	3	1	-
-	1	2	14	2	8	2	-	1	-	-	3	6	2	-
-	-	-	-	-	-	1	-	-	-	-	-	1	-	-
24	7	8	3	-	15	3	-	-	-	11	5	2	-	-
142	19	56	40	44	53	8	-	-	-	42	14	4	1	-
-	-	-	2	2	-	1	-	-	-	-	-	-	1	-
-	-	-	2	37	-	-	-	-	-	-	-	-	-	-
-	-	3	7	-	-	1	-	-	-	-	1	-	-	-
1	-	-	-	-	-	-	-	-	-	-	-	-	-	-
18	1	8	5	-	26	1	-	-	-	17	8	2	-	-
810	296	613	205	-	530	85	2	-	-	334	189	92	2	-
112	19	19	-	-	41	6	-	-	-	31	10	6	-	-
533	249	564	198	-	458	76	2	-	-	281	169	84	2	-
161	27	30	7	-	31	3	-	-	-	22	10	2	-	-
1	1	21	63	12	11	4	-	-	-	3	7	5	-	-
1	1	21	60	8	8	4	-	-	-	1	6	5	-	-
-	-	-	3	4	1	-	-	-	-	1	-	-	-	-
80	21	48	28	5	51	7	1	-	-	39	10	10	-	-
2	-	-	-	-	1	1	-	-	-	1	-	-	1	-
32	5	8	1	-	15	-	1	-	-	9	3	4	-	-
-	-	-	-	-	-	-	-	-	-	-	-	-	-	-
-	-	-	-	-	-	-	-	-	-	-	-	-	-	-
80	18	14	6	-	47	4	-	-	-	44	4	3	-	-

¹ See translation in annex 1. ² Of which 4 military arrest, 14 unconditional imprisonment including fine and 41 unconditional imprisonment and security detention. ³ Of which 28 including fine.

Tabell 57 (forts.). Fengselsdommer i forbrytelsessaker etter dommens sammensetning, utmålt fengselsstraff og type hovedforbrytelse

Type hovedforbrytelse	Alle fengselsdommer	Betinget fengsel					Betinget fengsel og bot				
		1-90 dager	91 dg.- 5 md.	6-11 md.	1-3 år	Over 3 år	1-90 dager	91 dg.- 5 md.	6-11 md.	1-3 år	Over 3 år
Forbrytelser utenfor straffeloven											
Narkotikaforbrytelse etter lov om legemidler med videre	983	207	20	12	1	-	313	16	2	-	-
Forbrytelse mot lov om merverdiavgift	25	6	1	-	-	-	5	-	1	-	-
Forbrytelse mot den militære straffelov	291	58	3	-	-	-	44	-	1	-	-
Annen forbrytelse utenfor straffeloven	56	8	-	-	-	-	22	-	-	-	-

Sentences to imprisonment in cases including crimes, by the composition of the sentence, term of imprisonment and type of principal crime

Ubetinget fengsel					Ubetinget og betinget fengsel									
1-90 dager	91 dg.- 5 md.	6-11 md.	1-3 år	Over 3 år	Ubetinget					Betinget				
					1-90 dager	91 dg.- 5 md.	6-11 md.	1-3 år	Over 3 år	1-90 dager	91 dg.- 5 md.	6-11 md.	1-3 år	Over 3 år
178	51	52	9	-	109	11	2	-	-	92	19	10	1	-
4	1	2	-	-	5	-	-	-	-	3	-	2	-	-
173	2	-	-	-	10	-	-	-	-	10	-	-	-	-
14	3	3	2	-	3	1	-	-	-	4	-	-	-	-

Tabell 58. Forelegg og idømte bøter i forbrytelsessaker, etter foreleggets eller botens størrelse og type hovedforbrytelse. 1980 - 1984 Ticket fines and fines in cases including crimes, by the amount of the fine and type of principal crime. 1980 - 1984

Type hovedforbrytelse ¹ Type of principal crime ¹	Forelegg og bøter i alt Fines, total	Forelegg eller bot ved dom Ticket fine or fine				Bot sammen med annen reaksjon Fine combined with other sanction			
		Under kr 1 000 Less than	Kr 1 000- 1 999	Kr 2 000- 2 999	Kr 3 000 og over and over	Under kr 1 000	Kr 1 000- 1 999	Kr 2 000- 2 999	Kr 3 000 og over
1980	1 547	309	158	35	23	466	386	118	52
1981	1 809	296	214	42	23	477	504	167	86
1982	2 082	258	260	78	39	430	629	236	152
1983	2 697	375	457	141	73	423	713	301	214
1984	3 284	615	711	182	78	407	739	328	224
1984									
Alle typer forbrytelser All types of crimes	3 284	615	711	182	78	407	739	328	224
Forbrytelser mot straffeloven									
Forbrytelse mot statens selv- stendighet og sikkerhet	-	-	-	-	-	-	-	-	-
Forbrytelse mot Norges stats- forfatning og statsoverhode .	-	-	-	-	-	-	-	-	-
Forbrytelse med hensyn til utøvelsen av statsborgerlige rettigheter	-	-	-	-	-	-	-	-	-
Forbrytelse i den offentlige tjeneste	1	-	-	-	-	-	-	-	1
Forbrytelse mot den offent- lige myndighet	43	-	2	2	-	5	20	8	6
Vold mot offentlig tje- nestemann	36	-	1	1	-	5	18	7	4
Forbrytelse mot den alminne- lige orden og fred	51	9	3	3	-	9	19	5	3
Innbrudd	49	9	3	3	-	9	18	4	3
Allmennfarlig forbrytelse ...	51	1	10	4	2	5	21	7	1
Narkotikaforbrytelse	45	1	10	4	2	3	18	6	1
Grov narkotikaforbrytelse	6	-	-	-	-	2	3	1	-
Falsk forklaring	30	1	1	4	1	3	12	5	3
Falsk anklage	14	-	1	3	-	5	4	1	-
Pengefalsk	-	-	-	-	-	-	-	-	-
Dokumentfalsk	135	35	24	2	6	21	25	12	10
Forbrytelse mot sedeligheten	70	6	21	10	18	1	5	4	5
Voldtekt	-	-	-	-	-	-	-	-	-
Utuktig omgang med barn under 14 år	-	-	-	-	-	-	-	-	-
Forbrytelse mht. familiefor- hold	1	-	-	-	-	-	1	-	-
Forbrytelse mot den person- lige frihet	22	-	7	1	1	1	7	2	3
Forbrytelse mot liv, legeme og helbred	556	131	195	56	19	21	62	50	22
Grov legemsbeskadigelse ...	-	-	-	-	-	-	-	-	-
Drap	-	-	-	-	-	-	-	-	-
Uaktsomt drap	-	-	-	-	-	-	-	-	-
Ærekrenkelse	1	-	-	1	-	-	-	-	-
Underslag	17	3	-	-	-	3	5	3	3
Tyveri	746	71	63	4	2	205	270	92	39
Simpelt tyveri	278	55	51	4	1	66	73	22	6
Grovt tyveri	367	1	4	-	1	115	161	59	26
Brukstyveri av motorkjøre- tøy	95	15	7	-	-	22	34	11	6
Utpressing og ran	-	-	-	-	-	-	-	-	-
Ran	-	-	-	-	-	-	-	-	-
Grovt ran	-	-	-	-	-	-	-	-	-

¹ Se oversettelse i vedlegg 1.

¹ See translation in annex 1.

Tabell 58 (forts.). Forelegg og idømte bøter i forbrytelsessaker, etter foreleggets eller botens størrelse og type hovedforbrytelse. 1980 - 1984 Ticket fines and fines in cases including crimes, by the amount of the fine and type of principal crime. 1980 - 1984

Type hovedforbrytelse	Fore- legg og bøter i alt	Forelegg eller bot ved dom				Bot sammen med annen reaksjon			
		Under kr	Kr 1 000-	Kr 2 000-	Kr 3 000 og over	Under kr	Kr 1 000-	Kr 2 000-	Kr 3 000 og over
Forbrytelser mot straffeloven (forts.)									
Bedrageri og utroskap	98	11	25	7	1	3	19	15	17
Forbrytelse i gjeldsforhold ..	15	1	1	1	2	2	2	2	4
Skadeverk	248	110	93	24	4	4	7	2	4
Åger og lykkespill	-	-	-	-	-	-	-	-	-
Forbrytelse i sjøfartsforhold	-	-	-	-	-	-	-	-	-
Heleri og etterfølgende bistand	312	28	59	38	11	23	63	46	44
Forbrytelser utenfor straffe- loven									
Narkotikaforbrytelse etter lov om legemidler med videre .	779	207	205	21	1	86	176	61	22
Forbrytelse mot lov om mer- verdiavgift	11	1	1	1	2	-	1	3	2
Forbrytelse mot den militære straffelov	46	-	-	-	-	10	17	9	10
Annen forbrytelse utenfor straffeloven	37	-	-	-	8	-	3	1	25

Tabell 59. Gjennomsnittlig utmålt straff i forbrytelsessaker, etter reaksjonens art og personens tidligere straffeforhold/type hovedforbrytelse Average term of imprisonment and amount of fine in cases including crimes, by type of sanction and criminal record of the person/type of principal crime

	Fore- legg Ticket fine	Bot ved dom Fine	Be- tinget fengsel Condi- tional impri- sonment	Betinget feng- sel og bot Conditional imprisonment and fine	Ube- tinget fengsel Uncondi- tional impri- sonment	Ubetinget og betinget fengsel Unconditional and condition- al imprisonment	Ube- tinget fengsel Uncon- ditional impri- sonment	Be- tinget fengsel Condi- tional impri- sonment
	Kr	Kroner	Dager	Days	Kr	Dager	Dager	Dager
I alt Total	1 219	1 544	64	46	1 639	247	58	102
TIDLIGERE STRAFFEFORHOLD CRIMINAL RECORD								
Tidligere ikke straffbar First offender	1 233	1 710	52	39	1 570	369	52	94
Tidligere straffbar Previous offender	1 204	1 302	72	53	1 706	227	60	105
TYPE HOVEDFORBRYTELSE ¹ TYPE OF PRINCIPAL CRIME ¹								
Forbrytelser mot straffeloven								
Forbrytelse mot statens selv- stendighet og sikkerhet	-	-	-	-	-	-	-	-
Forbrytelse mot Norges stats- forfatning og statsoverhode ..	-	-	-	-	-	-	-	-
Forbrytelse mht. utøvelsen av statsborgerlige rettigheter ..	-	-	-	-	-	-	-	-
Forbrytelse i den offentlige tjeneste	-	-	-	40	3 000	-	30	90
Forbrytelse mot den offent- lige myndighet	1 750	1 500	42	32	1 777	67	44	54
Vold mot offentlig tjeneste- mann	2 000	1 000	39	31	1 612	63	44	54
Forbrytelse mot den alminne- lige orden og fred	958	1 100	45	32	1 350	77	47	66
Innbrudd	958	1 100	41	32	1 341	77	49	63
Allmennfarlig forbrytelse	1 871	-	124	37	1 355	851	72	211
Narkotikaforbrytelse	1 871	-	72	36	1 404	164	46	44
Grov narkotikaforbrytelse ..	-	-	193	40	1 133	984	120	390
Falsk forklaring	2 333	1 675	28	42	1 626	35	24	36
Falsk anklage	1 833	2 000	45	30	978	65	46	83
Pengefalsk	-	-	-	-	-	-	-	-
Dokumentfalsk	902	2 883	57	41	1 620	137	58	106
Forbrytelse mot sedeligheten .	3 470	4 500	123	75	2 400	598	79	174
Voldtekt	-	-	285	-	-	860	95	245
Utuktig omgang med barn under 14 år	-	-	235	-	-	671	123	256

¹ Se oversettelse i vedlegg 1.

¹ See translation in annex 1.

Tabell 59 (forts.). Gjennomsnittlig utmålt straff i forbrytelsessaker, etter reaksjonens art og personens tidligere straffeforhold/type hovedforbrytelse Average term of imprisonment and amount of fine in cases including crimes, by type of sanction and criminal record of the person/type of principal crime

	Fore- legg	Bot ved dom	Be- tinget fengsel	Betinget feng- sel og bot		Ubetinget og betinget fengsel		
				Be- tinget fengsel	Bot	Ube- tinget fengsel	Ube- tinget fengsel	Be- tinget fengsel
	Kr	Kr	Dager	Dager	Kr	Dager	Dager	Dager
Forbrytelser mot straffeloven (forts.)								
Forbrytelse mht. familiefor- hold	-	-	-	240	1 000	-	120	245
Forbrytelse mot den personlige frihet	1 588	1 000	70	46	1 662	132	57	101
Forbrytelse mot liv, legeme og helbred	1 242	1 243	52	42	1 815	600	54	84
Grovt legemsbeskadigelse	-	-	-	-	-	1 440	120	600
Drap	-	-	-	-	-	3 242	-	-
Uaktsomt drap	-	-	-	-	-	435	120	150
Ærekrenkelse	-	2 500	-	-	-	10	-	-
Underslag og tyveri	939	909	68	50	1 244	164	59	105
Underslag	800	650	52	53	1 400	39	43	88
Grovt underslag	-	-	127	90	4 050	272	56	107
Simpelt tyveri	931	948	46	42	1 129	82	54	95
Grovt tyveri	1 800	800	75	53	1 253	183	60	108
Brukstyveri av motorkjøretøy	739	850	56	47	1 254	89	53	80
Utpressing og ran	-	-	200	-	-	660	78	150
Ran	-	-	200	-	-	562	86	166
Grovt ran	-	-	-	-	-	1 929	30	60
Bedrageri og utroskap	1 216	1 750	57	56	2 476	208	61	91
Forbrytelse i gjeldsforhold ..	2 333	2 400	49	79	2 500	31	71	199
Skadeverk	989	1 188	76	39	1 771	96	66	116
Åger og lykkespill	-	-	-	-	-	-	-	-
Forbrytelse i sjøfartsforhold	-	-	-	-	-	-	-	-
Heleri og etterfølgende bistand	1 513	1 765	54	44	2 094	104	50	73
Forbrytelser utenfor straffeloven								
Narkotikaforbrytelse etter lov om legemidler med videre .	975	1 162	56	44	1 339	105	54	84
Forbrytelse mot lov om mer- verdiavgift	5 500	1 833	57	67	3 417	112	69	147
Forbrytelse mot den militære straffelov	-	-	31	37	1 838	31	37	47
Annen forbrytelse utenfor straffeloven	6 000	8 500	41	34	9 214	107	66	39

Tabell 60. Fengselsdommer i forbrytelsessaker etter utmålt straff, personens tidligere straffeforhold og kjønn/alder

		Alle fengselsdommer All sentences to imprisonment	Betinget fengsel Conditional imprisonment					Betinget fengsel og bot Conditional imprisonment and fine				
			1-90 dager days	91 dg.- 5 md. days- months	6-11 md. months	1-3 år years	Over 3 år	1-90 dager days	91 dg.- 5 md. md.	6-11 md. md.	1-3 år år	Over 3 år
Alle straffbare All offenders												
I alt	Total	9 668	2 480	286	195	13	-	1 523	74	28	-	-
KJØNN SEX												
Menn	Males	8 948	2 158	248	175	12	-	1 430	70	28	-	-
Kvinner	Females	720	322	38	20	1	-	93	4	-	-	-
ALDER AGE												
14-17 år	years	1 228	570	91	66	2	-	198	9	6	-	-
18-20 "	"	2 546	709	78	42	7	-	475	26	7	-	-
21-24 "	"	2 093	406	49	27	1	-	320	21	5	-	-
25 år og over	years and over	3 629	763	67	55	2	-	495	17	9	-	-
Uoppgitt	Unknown	172	32	1	5	1	-	35	1	1	-	-
Tidligere ikke straffbar First offender												
I alt		2 828	1 073	74	43	6	-	776	19	3	-	-
KJØNN												
Menn		2 457	874	57	35	6	-	712	17	3	-	-
Kvinner		371	199	17	8	-	-	64	2	-	-	-
ALDER												
14-17 år		501	299	22	12	1	-	124	5	-	-	-
18-20 "		940	374	24	6	4	-	269	2	-	-	-
21-24 "		518	154	10	5	-	-	146	6	1	-	-
25 år og over		812	228	18	19	1	-	217	5	2	-	-
Uoppgitt		57	18	-	1	-	-	20	1	-	-	-
Tidligere straffbar Previous offender												
I alt		6 840	1 407	212	152	7	-	747	55	25	-	-
KJØNN												
Menn		6 491	1 284	191	140	6	-	718	53	25	-	-
Kvinner		349	123	21	12	1	-	29	2	-	-	-
ALDER												
14-17 år		727	271	69	54	1	-	74	4	6	-	-
18-20 "		1 606	335	54	36	3	-	206	24	7	-	-
21-24 "		1 575	252	39	22	1	-	174	15	4	-	-
25 år og over		2 817	535	49	36	1	-	278	12	7	-	-
Uoppgitt		115	14	1	4	1	-	15	-	1	-	-

¹ Av dette 4 militær arrest, 14 ubetinget fengsel og bot og 41 ubetinget fengsel og sikring.

² Av dette 28 med bot.

Sentences to imprisonment in cases including crimes, by term of imprisonment, criminal record and sex/age of the person

Ubetinget fengsel ¹					Ubetinget og betinget fengsel ²									
Unconditional imprisonment ¹					Unconditional and conditional imprisonment ²									
1-90 dager	91 dg.- 5 md.	6-11 md.	1-3 år	Over 3 år	Ubetinget					Betinget				
					1-90 dager	91 dg.- 5 md.	6-11 md.	1-3 år	Over 3 år	1-90 dager	91 dg.- 5 md.	6-11 md.	1-3 år	Over 3 år
1 826	490	925	535	159	982	144	7	1	-	684	283	157	10	-
1 761	472	886	508	147	908	138	6	1	-	637	257	150	9	-
65	18	39	27	12	74	6	1	-	-	47	26	7	1	-
41	21	43	13	1	149	18	-	-	-	56	73	37	1	-
461	97	200	90	13	295	43	2	1	-	223	77	39	2	-
486	133	233	146	30	202	31	3	-	-	162	49	24	1	-
812	232	428	273	114	314	46	2	-	-	226	77	54	5	-
26	7	21	13	1	22	6	-	-	-	17	7	3	1	-
331	25	52	83	65	249	27	2	-	-	194	52	28	4	-
315	24	45	67	57	221	22	2	-	-	176	38	27	4	-
16	1	7	16	8	28	5	-	-	-	18	14	1	-	-
6	-	1	1	-	29	1	-	-	-	13	14	2	1	-
142	2	11	9	6	80	9	2	-	-	70	13	7	1	-
85	8	11	23	8	53	8	-	-	-	46	8	7	-	-
90	15	29	47	51	82	8	-	-	-	60	16	12	2	-
8	-	-	3	-	5	1	-	-	-	5	1	-	-	-
1 495	465	873	452	94	733	117	5	1	-	490	231	129	6	-
1 446	448	841	441	90	687	116	4	1	-	461	219	123	5	-
49	17	32	11	4	46	1	1	-	-	29	12	6	1	-
35	21	42	12	1	120	17	-	-	-	43	59	35	-	-
319	95	189	81	7	215	34	-	1	-	153	64	32	1	-
401	125	222	123	22	149	23	3	-	-	116	41	17	1	-
722	217	399	226	63	232	38	2	-	-	166	61	42	3	-
18	7	21	10	1	17	5	-	-	-	12	6	3	1	-

¹ Of which 4 military arrest, 14 unconditional imprisonment including fine and 41 unconditional imprisonment and security detention. ² Of which 28 including fine.

Tabell 61. Betingede reaksjoner i forbyrtelessaker, etter betingelsens art og personens tidligere straffeforhold/type hovedforbrytelse Conditional sanctions in cases including crimes, by type of condition and criminal record of the person/type of principal crime

		Betingelser i tillegg til lovlydighet ² Conditions in addition to law-abidingness ²									
		Alle betin- gede reak- sjoner All condi- tional sanc- tions	Bare lov- dig- het ³ Law- abi- ding- only ³	Bestemt opp- bosted, opp- sted Ordered cile	Avholds- plikt Injunc- tion to ob- stain from alcohol	Ar- beid, friet ning Em- ploy- ment, edu- cation and after- care service	Tilsyn av krimi- nalom- sorg i Tilsyn av andre Super- vision of pro- vision of and others	Erstat- ning, opp- reis- ning ⁴ Compen- sation, redress ⁴	Under- holds- bidrag Main- tenance	Andre beting- elser Other condi- tions	
I alt	Total	6 480	5 858	5	14	15	527	27	..	8	26
TIDLIGERE STRAFFEFORHOLD CRIMINAL RECORD											
Tidligere ikke straffbar	First offender	2 858	2 735	2	1	2	102	7	..	1	8
Tidligere straffbar	Previous offender	3 622	3 123	3	13	13	425	20	..	7	18
TYPE HOVEDFORBRYTELSE ¹ TYPE OF PRINCIPAL CRIME ¹											
Forbrytelser mot straffe- loven											
Forbrytelse mot statens selvstendighet og og sikkerhet											
Forbrytelse mot Norges statsforfatning og statsoverhode											
Forbrytelse med hensyn til utøvelsen av stats- borgerlige rettigheter											
Forbrytelse i den offentlige tjeneste											
Forbrytelse mot den offentlige myndighet											
Vold mot offentlig tjenestemann											
Forbrytelse mot den al- minnelige orden og fred											
Innbrudd											
Allmennfarlig forbrytelse											
Narkotikaforbrytelse											
Grov narkotikafor- brytelse											
Falsk forklaring											
Falsk anklage											
Pengefalsk											
Dokumentfalsk											
Forbrytelse mot sedelig- heten											
Voldtekt											
Utuktig omgang med barn under 14 år											
Forbrytelse mht. familieforhold											
Forbrytelse mot den personlige frihet											

¹ Se oversettelse i vedlegg 1. ² Reaksjoner med flere betingelser er ført opp under hver av dem.

³ Omfatter erstatning, oppreisning. ⁴ Se note 3.

¹ See translation in annex 1. ² Sanctions with more than one condition are included in each group.

³ Including compensation, redress. ⁴ See note 3.

Tabell 61 (forts.). Betingede reaksjoner i forbrytelsessaker, etter betingelsens art og personens tidligere straffeforhold/type hovedforbrytelse Conditional sanctions in cases including crimes, by type of condition and criminal record of the person/type of principal crime

	Alle be- ting- ede reak- sjoner	Bare lov- ly- dig- het	Betingelser i tillegg til lovlydighet							
			Bestemt opp- holds- sted	Avholds- plikt	Arbeid, utdan- ning	Tilsyn av krimi- nalom- sorg i frihet	Tilsyn av andre	Erstat- ning, opp- reis- ning	Under- holds- bidrag	Andre beting- elser
Forbrytelser mot straffe- loven (forts.)										
Forbrytelse mot liv, legeme og helbred	332	312	-	2	1	14	-	..	1	2
Grov legemsbeska- digelse	1	-	-	-	-	1	-	..	-	-
Drap	-	-	-	-	-	-	-	..	-	-
Uaktsomt drap	1	1	-	-	-	-	-	..	-	-
Ærekrenkelse	-	-	-	-	-	-	-	..	-	-
Underslag	119	116	-	-	-	3	-	..	-	-
Tyveri	3 450	2 978	2	6	11	408	21	..	4	20
Simpelt tyveri	723	681	-	-	1	37	1	..	-	3
Grovt tyveri	2 395	1 999	1	4	10	341	19	..	4	17
Brukstyveri av motorkjøretøy	323	290	1	2	-	29	1	..	-	-
Utpressing og ran	26	17	-	-	-	9	-	..	-	-
Ran	21	13	-	-	-	8	-	..	-	-
Grovt ran	1	-	-	-	-	1	-	..	-	-
Bedrageri og utroskap Forbrytelse i gjelds- forhold	327	318	2	-	-	6	-	..	1	-
Skadeverk	18	18	-	-	-	-	-	..	-	-
Åger og lykkespill ...	85	76	-	1	1	7	-	..	-	-
Åger og lykkespill ...	-	-	-	-	-	-	-	..	-	-
Forbrytelse i sjø- fartsforhold	-	-	-	-	-	-	-	..	-	-
Heleri og etter- følgende bistand	357	344	1	-	-	12	-	..	-	-
Forbrytelser utenfor straffeloven										
Narkotikaforbrytelse etter lov om lege- midler med videre	704	665	-	2	1	31	4	..	-	1
Forbrytelse mot lov om merverdiavgift	18	18	-	-	-	-	-	..	-	-
Forbrytelse mot den militære straffelov ..	117	115	-	-	-	2	-	..	-	-
Annen forbrytelse utenfor straffeloven .	34	34	-	-	-	-	-	..	-	-

Tabell 62. Reaksjoner i forbrytelsessaker etter gjerningssted og type hovedforbrytelse. Fylke

Type hovedforbrytelse ¹ Type of principal crime ¹	Hele landet The whole country	Øst- fold	Akers- hus	Oslo	Hed- mark	Opp- land
Alle typer forbrytelser All types of crimes	13 244	787	958	2 791	362	357
Forbrytelser mot straffeloven						
Forbrytelse mot statens selvstendighet og sikkerhet	-	-	-	-	-	-
Forbrytelse mot Norges statsforfatning og statsoverhode	-	-	-	-	-	-
Forbrytelse mht. utøvelsen av statsborgerlige rettigheter	-	-	-	-	-	-
Forbrytelse i den offentlige tjeneste	2	-	1	-	-	-
Forbrytelse mot den offentlige myndighet	172	8	7	33	1	1
Vold mot offentlig tjenestemann	157	8	6	29	1	1
Forbrytelse mot den alminnelige orden og fred	245	7	14	36	7	12
Innbrudd	238	7	12	33	7	12
Allmennfarlig forbrytelse	348	11	30	118	-	-
Narkotikaforbrytelse	108	5	17	43	-	-
Grov narkotikaforbrytelse	229	6	8	74	-	-
Falsk forklaring	71	6	4	1	-	9
Falsk anklage	60	2	12	5	2	1
Pengefalsk	-	-	-	-	-	-
Dokumentfalsk	631	29	44	229	22	15
Forbrytelse mot sedeligheten	258	20	23	26	10	12
Voldtekt	50	4	3	2	1	-
Utuktig omgang med barn under 14 år	40	3	3	3	-	-
Forbrytelse mht. familieforhold	2	-	-	-	1	-
Forbrytelse mot den personlige frihet	113	7	4	15	5	2
Forbrytelse mot liv, legeme og helbred	1 051	56	69	182	29	40
Grov legemsbeskadigelse	5	-	-	-	-	-
Drap	41	3	6	1	3	1
Uaktsomt drap	11	-	1	-	-	-
Ærekrenkelse	3	-	-	-	-	-
Underslag	154	12	14	39	8	5
Tyveri	6 542	438	487	1 006	215	201
Simpelt tyveri	1 246	87	97	184	42	56
Grovt tyveri	4 552	298	303	735	157	133
Brukstyveri av motorkjøretøy	722	50	87	87	16	12
Utpressing og ran	126	9	8	25	5	-
Ran	114	8	8	23	5	-
Grovt ran	8	1	-	-	-	-
Bedrageri og utroskap	564	33	44	178	13	16
Forbrytelse i gjeldsforhold	25	1	1	-	1	-
Skadeverk	397	21	38	47	16	5
Åger og lykkespill	-	-	-	-	-	-
Forbrytelse i sjøfartsforhold	-	-	-	-	-	-
Heleri og etterfølgende bistand	660	58	41	183	16	25
Forbrytelser utenfor straffeloven						
Narkotikaforbrytelse etter lov om legemidler med videre	1 433	58	82	654	3	5
Forbrytelse mot lov om merverdiavgift	30	2	5	3	1	2
Forbrytelse mot den militære straffelov	292	3	25	3	6	5
Annen forbrytelse utenfor straffeloven	65	6	5	8	1	1

¹ Se oversettelse i vedlegg 1.

Sanctions in cases including crimes, by scene of crime and type of principal crime.
County

Buske- rud	Vest- fold	Tele- mark	Aust- Agder	Vest- Agder	Roga- land	Horda- land	Sogn og Fjor- dane	Møre og Roms- dal	Sør- Trøn- delag	Nord- Trøn- delag	Nord- land	Troms	Finn- mark	Uopp- gitt Un- known
656	757	565	253	476	700	1 265	159	486	694	194	554	465	311	454
-	-	-	-	-	-	-	-	-	-	-	-	-	-	-
-	-	-	-	-	-	-	-	-	-	-	-	-	-	-
-	1	-	-	-	-	-	-	-	-	-	-	-	-	-
7	14	3	4	19	17	9	3	7	15	3	7	4	10	-
7	13	1	3	18	15	9	3	7	13	2	7	4	10	-
15	12	5	8	3	25	20	9	22	13	4	13	11	5	4
15	12	5	8	3	25	20	9	21	13	4	12	11	5	4
5	23	9	2	14	23	39	-	2	14	-	6	8	-	44
2	7	4	1	4	4	10	-	-	1	-	4	1	-	5
3	15	4	1	10	18	29	-	1	13	-	1	7	-	39
-	4	4	-	7	5	6	2	8	4	2	4	2	1	2
5	5	5	3	4	5	3	-	1	1	1	1	2	1	1
-	-	-	-	-	-	-	-	-	-	-	-	-	-	-
19	41	26	10	16	14	62	6	15	21	6	20	20	4	12
7	22	10	3	6	15	29	-	11	13	6	20	4	14	7
-	4	2	-	3	4	6	-	3	3	1	6	2	6	-
1	5	2	-	2	3	2	-	-	6	2	2	1	4	1
-	-	-	-	-	-	-	-	-	-	-	-	-	-	1
4	12	11	1	3	6	15	1	11	4	5	3	3	1	-
45	53	40	10	25	77	119	31	53	36	35	58	34	46	13
1	-	1	-	1	-	-	-	-	1	-	-	-	1	-
5	1	2	-	1	5	5	-	1	2	-	4	-	1	-
-	2	1	-	1	-	-	-	-	-	3	1	1	1	-
-	-	1	-	-	-	-	1	-	-	-	-	-	-	1
9	8	5	2	3	1	9	3	6	12	2	8	2	2	4
356	384	311	155	270	377	663	69	278	404	91	302	202	150	183
58	89	58	26	52	56	120	24	73	65	18	66	41	14	20
257	244	221	109	193	275	467	35	174	299	58	197	142	106	149
38	45	28	20	23	46	75	10	31	39	15	38	19	29	14
8	3	7	2	6	11	9	1	2	19	-	2	1	2	6
5	3	7	2	6	10	6	1	1	19	-	2	1	1	6
3	-	-	-	-	-	3	-	-	-	-	-	-	1	-
40	29	14	11	14	14	41	3	7	39	8	17	10	7	26
3	1	-	1	1	1	7	-	2	-	-	2	1	2	1
15	12	27	9	12	12	57	22	26	13	9	21	10	18	7
-	-	-	-	-	-	-	-	-	-	-	-	-	-	-
-	-	-	-	-	-	-	-	-	-	-	-	-	-	-
45	43	20	10	20	18	79	6	14	32	7	17	14	2	10
54	75	57	11	39	65	80	2	13	38	8	33	40	11	105
1	5	3	-	-	2	-	-	1	2	1	1	-	-	1
11	7	3	8	10	5	15	-	6	12	6	19	96	35	17
7	3	4	3	4	7	3	-	1	2	-	-	1	-	9

¹ See translation in annex 1.

Tabell 63. Reaksjoner i forbrytelsessaker etter personens tidligere straffeforhold, kjønn og alder. Absolutte tall og pr. 1 000 innbyggere Sanctions in cases including crimes, by criminal record, sex and age of the person. Number and per 1 000 population

Alder	Age	Alle straffbare All offenders			Tidligere ikke straffbar First offender			Tidligere straffbar Previous offender			Reaksjoner pr. 1 000 innbyggere ¹ Sanctions per 1 000 population ¹		
		Begge kjønn Both sexes	Menn Males	Kvinner Females	Begge kjønn	Menn	Kvinner	Begge kjønn	Menn	Kvinner	Begge kjønn	Menn	Kvinner
Alle aldere	All ages	13 244	12 152	1 092	5 270	4 596	674	7 974	7 556	418	3,93 ²	7,34 ²	0,64 ²
14 år	years	539	502	37	463	429	34	76	73	3	8,29	15,04	1,17
15 "	728	668	60	511	463	48	217	205	12	10,71	19,17	1,81
16 "	891	829	62	528	480	48	363	349	14	13,19	23,90	1,89
17 "	973	902	71	519	468	51	454	434	20	14,64	26,51	2,19
14-17 år	3 131	2 901	230	2 021	1 840	181	1 110	1 061	49	11,73	21,18	1,77
18 år	1 141	1 046	95	526	455	71	615	591	24	17,09	30,45	2,92
19 "	1 041	970	71	434	381	53	607	589	18	15,77	28,59	2,21
20 "	929	852	77	352	301	51	577	551	26	14,23	25,36	2,43
18-20 år	3 111	2 868	243	1 312	1 137	175	1 799	1 731	68	15,71	28,15	2,53
21 år	706	641	65	211	180	31	495	461	34	11,19	20,00	2,09
22 "	602	549	53	181	149	32	421	400	21	9,75	17,37	1,76
23 "	616	553	63	182	148	34	434	405	29	9,96	17,45	2,09
24 "	507	469	38	123	100	23	384	369	15	8,26	14,98	1,26
21-24 år	2 431	2 212	219	697	577	120	1 734	1 635	99	9,80	17,46	1,80
25-29 år	1 953	1 767	186	468	391	77	1 485	1 376	109	6,25	11,06	1,22
30-39 "	1 691	1 560	131	426	358	68	1 265	1 202	63	2,72	4,88	0,43
40-49 "	475	429	46	164	135	29	311	294	17	1,07	1,91	0,21
50-59 "	172	160	12	62	52	10	110	108	2	0,43	0,79	0,06
60-69 "	67	60	7	36	30	6	31	30	1	0,15	0,29	0,03
70 år og over	and over	5	5	-	1	1	-	4	4	-	0,01	0,03	-
Uoppgitt	Unknown	208	190	18	83	75	8	125	115	10	.	.	.

¹ Pr. 1 000 innbyggere 14 år og over. ² Omfatter uoppgitt alder.

¹ Per 1 000 inhabitants 14 years and over. ² Including age unknown.

Tabell 64. Reaksjoner i forbrytelsessaker, etter personens ekteskapelige status¹, kjønn og alder²
Sanctions in cases including crimes, by marital status¹, sex and age² of the person

Kjønn og alder Sex and age	I alt Total	Ugift Single	Gift Married	Enkemann, enke Widower, widow	Separert, skilt Separated, divorced	Uoppgitt Unknown
Begge kjønn Both sexes						
Alle aldre All ages	13 244	10 668	1 043	38	1 273	222
14-17 år years	2 091	2 090	1	-	-	-
18-20 "	3 062	3 042	6	-	2	12
21-24 "	2 995	2 852	68	1	38	36
25-29 "	2 234	1 698	234	3	245	54
30-39 "	1 971	820	413	8	642	88
40-49 "	590	112	203	12	242	21
50-59 "	207	34	79	7	84	3
60 år og over years and over	94	20	39	7	20	8
Menn Males						
Alle aldre	12 152	9 905	910	22	1 119	196
14-17 år	1 939	1 938	1	-	-	-
18-20 "	2 830	2 818	4	-	-	8
21-24 "	2 733	2 625	53	1	23	31
25-29 "	2 021	1 573	198	-	203	47
30-39 "	1 825	791	363	6	582	83
40-49 "	530	108	183	4	216	19
50-59 "	191	33	72	6	77	3
60 år og over	83	19	36	5	18	5
Kvinner Females						
Alle aldre	1 092	763	133	16	154	26
14-17 år	152	152	-	-	-	-
18-20 "	232	224	2	-	2	4
21-24 "	262	227	15	-	15	5
25-29 "	213	125	36	3	42	7
30-39 "	146	29	50	2	60	5
40-49 "	60	4	20	8	26	2
50-59 "	16	1	7	1	7	-
60 år og over	11	1	3	2	2	3

¹ Opplysning om ekteskapelig status er hentet fra Det sentrale personregister. ² Alder er beregnet pr. utgangen av reaksjonsåret.

¹ Data on marital status are from the Central Population Register. ² Age is calculated at the end of the year of sanction.

Tabell 65. Reaksjoner i forbrytelsessaker, etter personens kjønn, alder og type hovedforbrytelse
Sanctions in cases including crimes, by sex and age of the person and type of principal crime

Type hoved- forbrytelse ¹ Type of principal crime ¹	Begge kjønn Both sexes					Av dette menn Of which males						
	I alt Total	14-17 år years	18-20 år years	21-24 år years	25 år og over years and over	Uopp- gitt Un- known	I alt	14-17 år	18-20 år	21-24 år	25 år og over	Uopp- gitt
Alle typer forbry- telser All types of crimes	13244	3131	3111	2431	4363	208	12152	2901	2868	2212	3981	190
Forbrytelser mot straffeloven												
Forbrytelse mot statens selvsten- dighet og sikkerhet	-	-	-	-	-	-	-	-	-	-	-	-
Forbrytelse mot Norges statsfor- fatning og stats- overhode	-	-	-	-	-	-	-	-	-	-	-	-
Forbrytelse mht. utøvelsen av stats- borgerlige rettig- heter	-	-	-	-	-	-	-	-	-	-	-	-
Forbrytelse i den offentlige tjeneste	2	-	1	-	1	-	2	-	1	-	1	-
Forbrytelse mot den offentlige myndighet	172	23	45	43	60	1	156	21	39	40	55	1
Vold mot offent- lig tjenestemann	157	19	45	41	51	1	142	17	39	38	47	1
Forbrytelse mot den alminnelige orden og fred	245	72	49	49	75	-	234	68	47	46	73	-
Innbrudd	238	72	49	47	70	-	228	68	47	44	69	-
Allmennfarlig forb- rytelse	348	12	51	99	183	3	309	10	42	88	166	3
Narkotikaforbry- telse	108	6	22	41	39	-	94	5	18	37	34	-
Grov narkotikafor- brytelse	229	4	25	58	139	3	207	3	21	51	129	3
Falsk forklaring ..	71	10	21	16	24	-	62	6	20	14	22	-
Falsk anklage	60	9	19	10	21	1	52	7	14	10	20	1
Pengefalsk	-	-	-	-	-	-	-	-	-	-	-	-
Dokumentfalsk	631	108	118	122	280	3	491	83	88	93	225	2
Forbrytelse mot sedeligheten	258	26	26	37	157	12	258	26	26	37	157	12
Voldtekt	50	5	3	15	26	1	50	5	3	15	26	1
Utuktig omgang med barn under 14 år	40	3	7	1	28	1	40	3	7	1	28	1
Forbrytelse mht. familieforhold	2	-	-	-	2	-	2	-	-	-	2	-
Forbrytelse mot den personlige frihet .	113	11	12	24	64	2	110	9	12	24	63	2
Forbrytelse mot liv, legeme og helbred .	1051	113	226	190	513	9	1008	107	221	185	486	9
Grov legemsbe- skadigelse	5	-	2	-	3	-	4	-	2	-	2	-
Drap	41	1	9	6	25	-	37	1	7	5	24	-
Uaktsomt drap ...	11	1	1	2	7	-	11	1	1	2	7	-
Ærekrenkelse	3	-	-	-	2	1	3	-	-	-	2	1
Underslag	154	4	18	18	109	5	113	2	11	15	81	4

¹ Se oversettelse i vedlegg 1.

¹ See translation in annex 1.

Tabell 65 (forts.). Reaksjoner i forbrytelsessaker, etter personens kjønn, alder og type hovedforbrytelse Sanctions in cases including crimes, by sex and age of the person and type of principal crime

Type hovedforbrytelse	Begge kjønn						Av dette menn					
	I alt	14-17 år	18-20 år	21-24 år	25 år og over	Uopp-gitt	I alt	14-17 år	18-20 år	21-24 år	25 år og over	Uopp-gitt
Forbrytelser mot straffeloven (forts.)												
Tyveri	6542	2389	1660	966	1441	86	6183	2265	1576	910	1352	80
Simpelt tyveri ..	1246	497	302	152	282	13	1118	465	272	131	237	13
Grovt tyveri	4552	1532	1194	728	1029	69	4361	1467	1146	696	989	63
Brukstyveri av												
motorkjøretøy ...	722	347	162	82	127	4	683	321	156	79	123	4
Utpressing og ran ..	126	23	25	29	46	3	116	21	23	26	45	1
Ran	114	21	25	26	40	2	104	19	23	23	39	-
Grovt ran	8	-	-	2	5	1	8	-	-	2	5	1
Bedrageri og utroskap	564	30	64	131	330	9	473	24	51	107	284	7
Forbrytelse i gjeldsforhold	25	-	-	-	24	1	23	-	-	-	22	1
Skadeverk	397	114	95	68	119	1	373	106	90	68	108	1
Åger og lykkespill	-	-	-	-	-	-	-	-	-	-	-	-
Forbrytelse i sjøfartsforhold	-	-	-	-	-	-	-	-	-	-	-	-
Heleri og etterfølgende bistand ..	660	95	140	135	273	17	582	85	125	119	238	15
Forbrytelser utenfor straffeloven												
Narkotikaforbrytelse etter lov om legemidler med videre	1433	91	366	433	498	45	1219	60	307	369	442	41
Forbrytelse mot lov om merverdiavgift ..	30	-	-	-	29	1	29	-	-	-	28	1
Forbrytelse mot den militære straffelov	292	-	175	61	52	4	292	-	175	61	52	4
Annen forbrytelse utenfor straffeloven	65	1	-	-	60	4	62	1	-	-	57	4

Tabell 66. Reaksjoner i forbrytelsessaker, etter reaksjonens art og personens kjønn og alder
Sanctions in cases including crimes, by type of sanction and sex and age of the person

Kjønn og alder Sex and age	Alle typer reaksjoner All types of sanctions	Overføring til barneværnsnemnd Transfer to Child Welfare Committee	Påtale unnlatelse etter straffeprosessen Prosecution of the offence	Forelegg Ticket	Bot ved dom Fine	Straffutmåling utsett Suspended sentence	Be-tinget fengsel Conditional imprisonment	Be-tinget og bot fengsel Conditional imprisonment and fine	Ube-tinget fengsel Unconditional imprisonment	Ube-tinget og betinget fengsel Unconditional and conditional imprisonment	Sikring Security detention
Begge kjønn Both sexes											
Alle aldre All ages	13 244	1 232	459	1 350	236	288 ¹	2 974	1 625	3 935 ²	1 134 ³	11
14 år years	539	475	17	11	1	15	15	1	1	3	-
15 "	728	472	44	31	-	34	107	9	3	28	-
16 "	891	238	104	79	8	54	267	57	29	55	-
17 "	973	34	117	108	9	52	340	146	86	81	-
18 "	1 141	-	64	133	21	41	340	182	228	132	-
19 "	1 041	-	33	97	9	25	270	156	328	121	2
20 "	929	-	22	84	17	17	226	170	305	88	-
21-24 år	2 431	-	27	247	40	22	483	346	1 028	236	2
25-29 "	1 953	-	10	234	37	7	368	233	887	176	1
30-39 "	1 691	-	14	224	47	7	343	199	728	127	2
40-49 "	475	-	2	56	19	7	122	54	181	33	1
50-59 "	172	-	1	29	15	2	38	22	45	20	-
60-69 "	67	-	3	6	5	3	15	12	17	5	1
70 år og over and over	5	-	-	1	-	-	1	1	1	1	-
Uoppgitt alder Unknown	208	13	1	10	8	2	39	37	68	28	2
Menn Males											
Alle aldre ..	12 152	1 143	395	1 199	215	241	2 593	1 528	3 774	1 053	11
14 år	502	442	15	10	1	15	14	1	1	3	-
15 "	668	435	40	25	-	28	102	8	3	27	-
16 "	829	222	95	69	8	52	245	55	29	54	-
17 "	902	31	104	99	9	45	309	141	86	78	-
18 "	1 046	-	56	113	20	36	303	173	221	124	-
19 "	970	-	33	89	9	19	240	144	319	115	2
20 "	852	-	18	76	14	12	195	163	294	80	-
21-24 år	2 212	-	18	221	38	12	400	325	977	219	2
25-29 "	1 767	-	5	201	33	5	308	217	843	154	1
30-39 "	1 560	-	6	205	41	6	289	184	708	119	2
40-49 "	429	-	2	48	17	4	106	51	170	30	1
50-59 "	160	-	-	27	14	2	34	21	44	18	-
60-69 "	60	-	2	5	4	3	14	10	16	5	1
70 år og over	5	-	-	1	-	-	1	1	1	1	-
Uoppgitt alder	190	13	1	10	7	2	33	34	62	26	2

¹ Av dette 31 med bot. ² Av dette 4 militær arrest, 14 ubetinget fengsel og bot og 41 ubetinget fengsel og sikring. ³ Av dette 28 med bot.

¹ Of which 31 including fine. ² Of which 4 military arrest, 14 unconditional imprisonment including fine and 41 unconditional imprisonment and security detention. ³ Of which 28 including fine.

Tabell 66 (forts.). Reaksjoner i forbrytelsessaker, etter reaksjonens art og personens kjønn og alder
Sanctions in cases including crimes, by type of sanction and sex and age of the person

Kjønn og alder	Alle typer reaksjoner	Overføring til barnevernsnemnd	Påtale-unnlatelse etter straffeprosessloven	Forelegg	Bot ved dom	Straffeutmåling utsett	Be-tinget fengsel	Be-tinget fengsel og bot	Ube-tinget fengsel	Ube-tinget og betinget fengsel	Sikring
Kvinner Females											
Alle aldere ..	1 092	89	64	151	21	47	381	97	161	81	-
14 år	37	33	2	1	-	-	1	-	-	-	-
15 "	60	37	4	6	-	6	5	1	-	1	-
16 "	62	16	9	10	-	2	22	2	-	1	-
17 "	71	3	13	9	-	7	31	5	-	3	-
18 "	95	-	8	20	1	5	37	9	7	8	-
19 "	71	-	-	8	-	6	30	12	9	6	-
20 "	77	-	4	8	3	5	31	7	11	8	-
21-24 år	219	-	9	26	2	10	83	21	51	17	-
25-29 "	186	-	5	33	4	2	60	16	44	22	-
30-39 "	131	-	8	19	6	1	54	15	20	8	-
40-49 "	46	-	-	8	2	3	16	3	11	3	-
50-59 "	12	-	1	2	1	-	4	1	1	2	-
60-69 "	7	-	1	1	1	-	1	2	1	-	-
70 år og over	-	-	-	-	-	-	-	-	-	-	-
Uoppgitt alder	18	-	-	-	1	-	6	3	6	2	-

Tabell 67. Reaksjoner i forbrytelsessaker, etter gruppe¹ hovedforbrytelse og personens statsborgerskap²
Sanctions in cases including crimes, by group¹ of principal crime and citizenship² of the person

Statsborgerskap Citizenship	Alle typer forbrytelser All types of crimes	Vinnings- forbrytelse Crime against property	Volds- forbrytelse Crime of violence	Sedelighets- forbrytelse Sexual crime	Annen forbrytelse Other crime
I alt Total	13 244	8 161	1 605	258	3 220
Europa Europe					
Norge Norway	12 754	7 948	1 538	237	3 031
Danmark Denmark	77	52	2	5	18
Finland	12	6	5	1	-
Sverige Sweden	34	22	3	1	8
Forbundsrepublikken Tyskland The Federal Republic of Germany	5	3	-	-	2
Storbritannia og Nord-Irland United Kingdom	27	12	7	-	8
Tyrkia Turkey	17	5	9	-	3
Resten av Europa Rest of Europe .	43	27	6	2	8
Amerika America					
USA	21	14	1	1	5
Chile	10	2	5	2	1
Resten av Amerika Rest of America	11	7	3	-	1
Asia					
Pakistan	50	19	6	5	20
Resten av Asia Rest of Asia	13	3	4	1	5
Afrika Africa					
Marokko Morocco	27	15	5	-	7
Resten av Afrika Rest of Africa .	15	5	3	1	6
Uoppgitt Unknown	128	21	8	2	97

¹ Se beskrivelse i vedlegg 1. ² Opplysning om statsborgerskap er hentet fra Det sentrale personregister.

¹ See description in annex 1. ² Data on citizenship are from the Central Population Register.

Tabell 68. Forskjellige typer tilgang, overføring og avgang i fengselsanstalter, etter personens kjønn og type reaksjon¹ Different types of increase, transfer and decrease in prison institutions, by sex of the person and type of sanction¹

Type tilgang, overføring og avgang Type of increase, transfer and decrease	Begge kjønn sexes	Menn Males			Kvinner Females				
		Bøte- soning Servicing sentence default of pay- ing a fine	Feng- sels- dom Sen- tence to im- pri- son- ment	Sik- ring Secu- rity deten- tion	Vare- tekt Cus- tody	Bøte- soning dom	Feng- sels- dom Sik- ring tekt	Vare- tekt	
Tilgang Increase									
Nyinsettelse New imprisonment	10 039	402	6 030	1	3 148	14	228	3	213
Gjeninnsettelse Reimprisonment	634	5	548	13	56	-	12	-	-
Overføring Transfer									
Overføring til ny anstalt til ny reaksjon Transfer to another institution to another sanction	67	1	51	7	6	-	-	2	-
Overføring til ny anstalt til samme reaksjon Transfer to another institution to the same sanction	1 478	5	990	9	437	-	16	1	20
Overføring i samme anstalt til ny reaksjon Transfer within the institution to another sanction	1 513	150	1 264	13	20	8	56	1	1
Avgang Decrease									
Løslatelse, endelig Discharge, definitive	8 519	541	5 617	2	1 964	22	223	3	147
Prøveløslatelse Conditional discharge	1 316	-	1 256	11	-	-	49	-	-
Rømning eller uteblivelse etter permisjon Escape or default after provisional leave	568	7	494	2	56	-	9	-	-
Straffeavbrudd Intermission sentence .	215	-	185	13	11	-	6	-	-
Dødsfall Death	4	-	1	-	3	-	-	-	-

¹ Ved overføring, reaksjon etter overføring.

¹ In connection with transfer, sanction after transfer.

Tabell 69. Forskjellige typer tilgang, overføring og avgang i fengselsanstalter, etter distrikt og anstalt. 1980 - 1984 Different types of increase, transfer and decrease in prison institutions, by district and institution. 1980 - 1984

Distrikt og anstalt ¹ District and institution ¹	Tilgang Increase		Overføring Transfer			Avgang Decrease				
	Nyinnset- telse New imprison- ment	Gjen- innset- telse Reim- prison- ment	Over- føring til ny anstalt og ny reak- sjon Trans- fer to anot- her insti- tution and anot- her sanc- tion	Over- føring til ny an- stalt til samme reak- sjon Trans- fer to anot- her insti- tution to the same sanc- tion	Over- føring i sam- me an- stalt til ny reak- sjon Trans- fer within the insti- tution to anot- her sanc- tion	Løslat- else, ende- lig Dis- char- ges, defi- nitive	Prøve- løs- telse Condi- tional dis- charge	Røm- ning eller ute- bli- velse etter misjon Escape or de- fault after provi- sional leave	Straf- feav- brudd Inter- mis- sion Sen- tence	Døds- fall Death
1980	11 625	440	73	968	1 554	10 195	1 230	374	133	2
1981	11 769	470	62	1 144	1 461	10 391	1 217	398	134	2
1982	11 637	560	58	1 392	1 647	10 040	1 228	533	129	3
1983	10 821	639	66	1 447	1 651	9 310	1 372	552	145	4
1984	10 039	634	67	1 478	1 513	8 519	1 316	568	215	4
1984										
SENTRALANSTALTENE CENTRAL PRISONS										
I alt Total	217	123	29	194	59	130	162	69	112	-
Ullersmo	60	67	12	135	1	11	96	44	62	-
Bredtvedt fengsel og sikringsanstalt	146	3	2	7	44	114	33	3	-	-
Ila landsfengsel og sikringsanstalt	11	53	15	52	14	5	33	22	50	-
LOKALANSTALTENE LOCAL PRISONS										
Østre distrikt Eastern prison district	4 135	156	2	367	752	3 559	439	163	15	2
Oslo kretsfengsel	1 860	119	1	121	644	1 439	349	110	5	1
Bastøy kretsfengsel ² .	254	-	-	68	4	256	3	3	-	-
Ilseng	1 114	5	-	19	5	1 114	2	8	4	1
Sarpsborg kretsfengsel	70	1	-	36	12	52	12	2	1	-
Fredrikstad krets- fengsel	114	9	-	28	17	89	18	9	1	-
Hamar kretsfengsel ...	189	9	-	31	27	150	24	10	2	-
Kongsvinger krets- fengsel	151	6	1	20	13	126	6	7	1	-
Gjøvik kretsfengsel ..	146	5	-	15	15	114	17	10	-	-
Eidsberg hjelpefengsel	202	2	-	13	2	196	1	4	1	-
Moss hjelpefengsel ...	35	-	-	16	13	23	7	-	-	-

¹ Ved overføring, anstalt etter overføring. ² Åpnet 13. juni 1984.

¹ In connection with transfer, institution after transfer. ² Established 13 June 1984.

Tabell 69 (forts.). Forskjellige typer tilgang, overføring og avgang i fengselsanstalter, etter distrikt og anstalt. 1980 - 1984 Different types of increase, transfer and decrease in prison institutions, by district and institution. 1980 - 1984

Distrikt og anstalt	Tilgang		Overføring			Avgang				
	Nyinnset- telse	Gjen- innset- telse	Over- føring til ny an- stalt og ny reak- sjon	Over- føring til ny an- stalt til samme reak- sjon	Over- føring i sam- me an- stalt til ny reak- sjon	Løs- latelse, ende- lig	Prøve- løs- lat- else	Røm- ning eller ute- bli- velse etter per- misjon	Straf- feav- brudd	Døds- fall
Søndre distrikt										
Southern prison district..	1 697	128	4	370	236	1 440	234	118	51	-
Berg kretsfengsel	16	22	-	80	3	14	41	16	22	-
Drammen kretsfengsel ...	86	15	1	46	56	50	24	22	-	-
Horten kretsfengsel	43	9	1	40	13	30	22	8	1	-
Sem kretsfengsel	87	11	-	39	16	71	22	6	3	-
Hof arbeidskoloni	588	3	-	6	-	545	4	11	2	-
Larvik kretsfengsel	64	7	-	17	31	36	11	8	-	-
Skien kretsfengsel	96	14	1	49	43	68	39	13	1	-
Arendal kretsfengsel ...	281	30	-	43	44	238	46	19	10	-
Hønefoss hjelpefengsel .	58	8	-	16	11	31	8	8	6	-
Kongsberg hjelpefengsel ¹	152	5	1	22	11	148	8	2	2	-
Sandefjord hjelpefengsel	99	1	-	2	4	97	2	-	3	-
Kragerø hjelpefengsel ..	127	3	-	10	4	112	7	5	1	-
Vestre distrikt										
Western prison district ..	2 321	173	31	439	327	1 900	346	170	26	2
Kristiansand kretsfengsel	229	14	-	35	45	169	26	8	5	-
Stavanger kretsfengsel .	295	11	3	49	82	220	28	11	-	1
Åna kretsfengsel	933	110	27	187	98	839	191	110	3	-
Haugesund kretsfengsel .	93	9	-	14	17	65	11	3	8	-
Bergen kretsfengsel	339	23	1	115	68	205	71	33	6	1
Ålesund kretsfengsel ...	183	2	-	23	12	163	10	2	3	-
Molde kretsfengsel	99	3	-	13	4	88	9	3	-	-
Vik hjelpefengsel	150	1	-	3	1	151	-	-	1	-
Nordre distrikt										
Northern prison district .	1 669	54	1	108	139	1 490	135	48	11	-
Trondheim kretsfengsel .	509	38	1	51	82	421	69	33	5	-
Verdal arbeidskoloni ² ...	489	-	-	17	3	484	1	2	-	-
Bodø kretsfengsel	208	5	-	16	16	175	16	2	3	-
Tromsø kretsfengsel	186	4	-	19	28	155	34	6	1	-
Vadsø kretsfengsel	177	5	-	1	10	162	15	5	-	-
Mosjøen hjelpefengsel ..	100	2	-	4	-	93	-	-	2	-

¹ Kongsberg hjelpefengsel var stengt i tiden 1. januar til 19. mars 1984. ² Verdal arbeidskoloni var stengt i tiden 27. mai til 8. juli 1984.

¹ Kongsberg prison was closed from 1 January to 19 March 1984. ² Verdal working colony was closed from 27 May to 8 July 1984.

Tabell 70. Dager tilbrakt i fengselsanstalter i løpet av året, etter personens kjønn, reaksjonens art, distrikt og anstalt. 1980 - 1984 Days spent in prison institutions, by sex of the person, type of sanction, district and institution. 1980 - 1984

Distrikt og anstalt District and institution	Begge kjønn Both sexes	Menn Males				Kvinner Females			
		Bøte- soning Servicing Both in de- fault of pay- ing a fine	Feng- sels- dom Sen- tence to im- pri- son- ment	Sik- ring Secu- rity deten- tion	Vare- tekt Cus- tody	Bøte- soning	Feng- sels- dom	Sik- ring	Vare- tekt
1980	657 721	7 979	487 761	6 559	134 960	292	13 125	350	6 695
1981	656 894	9 955	476 072	4 758	144 433	587	13 738	365	6 986
1982	688 996	8 781	475 074	7 882	173 192	463	15 080	538	7 986
1983	741 976	6 980	502 586	9 840	195 175	518	16 084	157	10 636
1984	748 243	6 113	515 491	12 134	184 813	225	16 222	1 199	12 046
1984									
SENTRALANSTALTENE CENTRAL PRISONS									
I alt Total	129 898	17 100 910	11 574	2 268	29	7 555	1 042	6 503	
Ullersmo	70 818	17 69 336	931	-	-	534	-	-	
Bredtvedt fengsel og sikrings- anstalt	14 595	-	-	-	-	29	7 021	1 042	6 503
Ila landsfengsel og sikrings- anstalt	44 485	-	31 574	10 643	2 268	-	-	-	-
LOKALANSTALTENE LOCAL PRISONS									
Østre distrikt Eastern prison district	255 663	2 104	160 880	194	89 465	54	1 632	-	1 334
Oslo kretsfengsel	161 102	1 344	84 251	194	75 313	-	-	-	-
Bastøy kretsfengsel ¹	10 027	99	9 928	-	-	-	-	-	-
Ilseng	32 164	36	32 128	-	-	-	-	-	-
Sarpsborg kretsfengsel	6 322	123	3 473	-	2 408	9	211	-	98
Fredrikstad kretsfengsel	8 373	52	5 283	-	2 334	-	401	-	303
Hamar kretsfengsel	11 936	174	8 029	-	3 138	6	414	-	175
Kongsvinger kretsfengsel	7 391	113	5 619	-	1 431	-	74	-	154
Gjøvik kretsfengsel	8 179	115	5 120	-	1 769	39	532	-	604
Eidsberg hjelpefengsel	5 539	42	5 497	-	-	-	-	-	-
Moss hjelpefengsel	4 630	6	1 552	-	3 072	-	-	-	-
Søndre distrikt Southern prison district	118 676	1 821	88 860	-	24 223	110	3 234	-	428
Berg kretsfengsel	17 071	28	17 043	-	-	-	-	-	-
Drammen kretsfengsel	13 862	6	6 345	-	7 046	-	319	-	146
Horten kretsfengsel	6 119	30	4 104	-	1 985	-	-	-	-
Søn kretsfengsel	7 569	98	6 229	-	1 242	-	-	-	-
Hof arbeidskoloni	17 852	155	17 697	-	-	-	-	-	-
Larvik kretsfengsel	5 877	-	2 882	-	2 833	-	-	-	162
Skien kretsfengsel	13 687	136	9 119	-	4 432	-	-	-	-
Arendal kretsfengsel	22 274	107	18 155	-	4 012	-	-	-	-

¹ Se note 2, side 145.

¹ See note 2, page 145.

Tabell 70 (forts.). Dager tilbrakt i fengselsanstalter i løpet av året, etter personens kjønn, reaksjonens art, distrikt og anstalt. 1980 - 1984 Days spent in prison institutions, by sex of the person, type of sanction, district and institution. 1980 - 1984

Distrikt og anstalt	Begge kjønn	Menn				Kvinner			
		Bøte-soning	Fengselsdom	Sikring	Varetekt	Bøte-soning	Fengselsdom	Sikring	Varetekt
LOKALANSTALTENE (forts.) LOCAL PRISONS (cont.)									
Søndre distrikt (forts.) Southern prison district (cont.)									
Hønefoss hjelpefengsel	4 310	21	2 079	-	2 210	-	-	-	-
Kongsberg hjelpefengsel ¹	2 975	981	1 555	-	439	-	-	-	-
Sandefjord hjelpefengsel	3 145	-	-	-	-	110	2 915	-	120
Kragerø hjelpefengsel	3 935	259	3 652	-	24	-	-	-	-
Vestre distrikt Western prison district									
Kristiansand kretsfengsel	15 424	133	5 377	366	49 215	23	2 241	157	2 664
Stavanger kretsfengsel	21 865	39	4 715	-	15 479	-	628	-	1 004
Åna kretsfengsel	68 685	818	65 599	-	2 268	-	-	-	-
Haugesund kretsfengsel	6 098	102	2 622	-	3 339	-	35	-	-
Bergen kretsfengsel	31 963	261	14 183	-	16 627	10	29	-	853
Ålesund kretsfengsel	6 599	204	3 761	-	1 767	8	794	-	65
Molde kretsfengsel	4 456	32	2 796	-	1 628	-	-	-	-
Vik hjelpefengsel	3 643	77	3 348	-	218	-	-	-	-
Nordre distrikt Northern prison district									
Trondheim kretsfengsel	38 726	335	25 840	-	10 092	9	1 419	-	1 031
Verdal arbeidskoloni ²	14 251	25	14 226	-	-	-	-	-	-
Bodø kretsfengsel	11 196	38	7 194	-	3 940	-	-	-	24
Tromsø kretsfengsel	10 989	32	7 431	-	3 515	-	-	-	11
Vadsø kretsfengsel	7 790	53	6 030	-	1 707	-	-	-	-
Mosjøen hjelpefengsel	2 321	22	1 719	-	388	-	141	-	51

¹ Se note 1, side 146. ² Se note 2, side 146.

¹ See note 1, page 146. ² See note 2, page 146.

Tabell 71. Gjennomsnittlig¹ antall innsatte i fengselsanstalter, etter personens kjønn, reaksjonens art, distrikt og anstalt. 1980 - 1984 Average¹ number of prisoners, by sex of the person, type of sanction, district and institution. 1980 - 1984

Distrikt og anstalt District and institution	Begge kjønn Both sexes	Bøte- soning Servicing tence in de- fault of pay- ing a fine	Menn Males			Kvinner Females				
			Feng- sels- dom Sen- tence to im- pri- son- ment	Sik- ring Secu- rity deten- tion	Vare- tekt Cus- tody	Bøte- soning	Feng- sels- dom	Sik- ring telt	Vare- tekt	
1980	1 797,1	21,8	1 332,7	17,9	368,7	0,8	35,9	1,0	18,3	
1981	1 799,7	27,3	1 304,3	13,0	395,7	1,6	37,6	1,0	19,1	
1982	1 887,7	24,1	1 301,6	21,6	474,5	1,3	41,3	1,5	21,9	
1983	2 032,8	19,1	1 376,9	27,0	534,7	1,4	44,1	0,4	29,1	
1984	2 044,5	16,7	1 408,7	33,1	505,0	0,5	44,5	3,2	32,8	
1984										
SENTRALANSTALTENE CENTRAL PRISONS										
I alt Total	354,8	0,0	275,7	31,6	6,2	0,1	20,6	2,8	17,8	
Ullersmo	193,4	0,0	189,4	2,5	-	-	1,5	-	-	
Bredtvedt fengsel og sikringsanstalt ..	39,8	-	-	-	-	0,1	19,1	2,8	17,8	
Ila landsfengsel og sikringsanstalt ...	121,6	-	86,3	29,1	6,2	-	-	-	-	
LOKALANSTALTENE LOCAL PRISONS										
Østre distrikt Eastern prison district	698,4	5,6	439,6	0,5	244,4	0,1	4,5	-	3,7	
Oslo kretsfengsel	440,1	3,7	230,2	0,5	205,7	-	-	-	-	
Bastøy kretsfengsel ²	27,4	0,2	27,2	-	-	-	-	-	-	
Ilseng	87,9	0,1	87,8	-	-	-	-	-	-	
Sarpsborg kretsfengsel	17,3	0,3	9,5	-	6,6	0,0	0,6	-	0,3	
Fredrikstad kretsfengsel	22,8	0,1	14,4	-	6,4	-	1,1	-	0,8	
Hamar kretsfengsel	32,6	0,5	21,9	-	8,6	0,0	1,1	-	0,5	
Kongsvinger kretsfengsel	20,2	0,3	15,4	-	3,9	-	0,2	-	0,4	
Gjøvik kretsfengsel	22,4	0,3	14,0	-	4,8	0,1	1,5	-	1,7	
Eidsberg hjelpefengsel	15,1	0,1	15,0	-	-	-	-	-	-	
Moss hjelpefengsel	12,6	0,0	4,2	-	8,4	-	-	-	-	
Søndre distrikt Southern prison district	324,4	5,1	242,8	-	66,2	0,3	8,9	-	1,1	
Berg kretsfengsel	46,7	0,1	46,6	-	-	-	-	-	-	
Drammen kretsfengsel	37,9	0,0	17,3	-	19,3	-	0,9	-	0,4	
Horten kretsfengsel	16,7	0,1	11,2	-	5,4	-	-	-	-	
Sem kretsfengsel	20,7	0,3	17,0	-	3,4	-	-	-	-	
Hof arbeidskoloni	48,8	0,4	48,4	-	-	-	-	-	-	
Larvik kretsfengsel	16,0	-	7,9	-	7,7	-	-	-	0,4	

¹ Totaltall av fangedager i året dividert med årets dager. ² Åpnet 13. juni 1984.

¹ Total prisoner days divided by the number of days of the year. ² Established 13 June 1984.

Tabell 71 (forts.). Gjennomsnittlig¹ antall innsatte i fengselsanstalter, etter personens kjønn, reaksjonens art, distrikt og anstalt. 1980 - 1984 Average¹ number of prisoners, by sex of the person, type of sanction, district and institution. 1980 - 1984

Distrikt og anstalt	Begge kjønn	Menn				Kvinner			
		Bøte-soning	Fengselsdom	Sikring	Varetekt	Bøte-soning	Fengselsdom	Sikring	Varetekt
Søndre distrikt (forts.) Southern district (cont.)									
Skien kretsfengsel	37,4	0,4	24,9	-	12,1	-	-	-	-
Arendal kretsfengsel	60,9	0,3	49,6	-	11,0	-	-	-	-
Hønefoss hjelpefengsel	11,8	0,1	5,7	-	6,0	-	-	-	-
Kongsberg hjelpefengsel ²	8,1	2,7	4,2	-	1,2	-	-	-	-
Sandefjord hjelpefengsel	8,6	-	-	-	-	0,3	8,0	-	0,3
Kragerø hjelpefengsel	10,8	0,7	10,0	-	0,1	-	-	-	-
Vestre distrikt Western prison district									
Kristiansand kretsfengsel	42,2	0,4	14,7	1,0	21,6	0,0	2,1	0,4	2,0
Stavanger kretsfengsel	59,7	0,1	12,9	-	42,3	-	1,7	-	2,7
Åna kretsfengsel	187,6	2,2	179,2	-	6,2	-	-	-	-
Haugesund kretsfengsel	16,7	0,3	7,2	-	9,1	-	0,1	-	-
Bergen kretsfengsel	87,3	0,7	38,8	-	45,4	0,0	0,1	-	2,3
Ålesund kretsfengsel	18,1	0,6	10,3	-	4,8	0,0	2,2	-	0,2
Molde kretsfengsel	12,1	0,1	7,6	-	4,4	-	-	-	-
Vik hjelpefengsel	9,9	0,2	9,1	-	0,6	-	-	-	-
Nordre distrikt Northern prison district									
Trondheim kretsfengsel	105,8	0,9	70,6	-	27,6	0,0	3,9	-	2,8
Verdal arbeidskoloni ³	39,0	0,1	38,9	-	-	-	-	-	-
Bodø kretsfengsel	30,7	0,1	19,7	-	10,8	-	-	-	0,1
Tromsø kretsfengsel	30,1	0,1	20,4	-	9,6	-	-	-	0,0
Vadsø kretsfengsel	21,3	0,1	16,5	-	4,7	-	-	-	-
Mosjøen hjelpefengsel	6,4	0,1	4,7	-	1,1	-	0,4	-	0,1

¹ Se note 1, side 149. ² Se note 1, side 146. ³ Se note 2, side 146.

¹ See note 1, page 149. ² See note 1, page 146. ³ See note 2, page 146.

Tabell 72. Gjennomsnittlig¹ antall innsatte etter personens kjønn, reaksjonens art og type frihetsberøving Average¹ number of prisoners, by sex of the person and type of imprisonment

Type frihetsberøving Type of imprisonment	Begge kjønn sexes	Menn Males				Kvinner Females			
		Bøte- soning Servicing in de- fault of pay- ing a fine	Feng- sels- dom Sen- tence to im- pri- son- ment	Sik- ring Secu- rity deten- tion	Vare- tekt Cus- tody	Bøte- soning	Feng- sels- dom	Sik- ring	Vare- tekt
I alt Total	2 044,5	16,7	1 408,7	33,1	505,0	0,5	44,5	3,2	32,8
Lukket anstalt, avdeling institution	1 555,5	14,4	948,0	28,7	500,8	0,1	29,5	2,2	31,8
Åpen anstalt, avdeling institution	377,2	1,2	366,1	0,6	1,1	0,3	7,6	-	0,3
Psykiatrisk sykehus hospital	14,7	-	8,2	2,4	1,9	0,0	0,9	0,7	0,6
Annet sykehus Other hospital	12,6	-	10,6	0,1	1,1	-	0,7	0,0	0,1
Sikringsanstalt, pleieanstalt, kursted Institution of preventive detention, treatment institution, health resort ...	60,4	1,1	53,8	-	-	0,1	5,2	0,2	-
Permisjon Provisional leave	24,1	0,0	22,0	1,3	0,1	-	0,6	0,1	0,0

¹ Totaltall av fangedager i året dividert med årets dager.

¹ Total prisoner days divided by the number of days of the year.

Fortegnelse over forbrytelser

Description of crimes

FORBRYTELSE MOT STRAFFELOVEN ¹	CRIMES AGAINST THE PENAL CODE ¹
Forbrytelse mot statens selvstendighet og sikkerhet (83-95, 97)	Crime against the independence and security of the nation
Forbrytelse mot Norges statsforfatning og statsoverhode (98-102, 104)	Crime against the Constitution and the head of State
Forbrytelse mot statsmaktene (98-99)	Crime against government authorities
Majestetsforbrytelse (100-102)	Lese-majesty
Ulovlig militærorganisasjon (104a)	Illegal military organization
Annen forbrytelse mot Norges statsforfatning og statsoverhode (104)	Other crime against the Constitution and the head of State
Forbrytelse mht. utøvelsen av statsborgerlige rettigheter (105-108)	Crime as to the use of civil rights
Forbrytelse i den offentlige tjeneste (110-125)	Crime committed when in public service
Vinningsforbrytelse i offentlig tjeneste (111-114)	Unlawful gain
Brevbrudd i offentlig tjeneste (122)	Encroachment upon the secrecy of the mail
Annen forbrytelse i offentlig tjeneste (110, 115-121, 123-125)	Other offence when in public service
Forbrytelse mot den offentlige myndighet (127-134)	Crime against public authorities
Vold mot offentlig tjenestemann (127)	Assaulting public servant
Ulovlig påvirkning av offentlig tjenestemann (128)	Unlawfully influencing public servant
Bakvaskelse av offentlig myndighet (130)	Slander and libel against public authorities
Motarb. av etterforskning, medvirkning til rømning (131-132)	Obstructing police investigations, assisting escape
Annen forbrytelse mot offentlig myndighet (129, 133-134)	Other offence against public authorities
Forbrytelse mot den alminnelige orden og fred (135-147)	Crime against public order and peace
Diskriminering pga. rase, tro etc. (135a)	Discrimination owing to race, faith etc.
Opprør og oppløp mv. (135-138)	Riot and unlawful assembly
Oppfordring til straffbare handlinger mv. (139-140)	Inciting to unlawful conduct
Likplyndring (143)	Plundering of the dead
Brevbrudd (145)	Unauthorized opening of mail
Innbrudd (147)	Housebreaking and burglary
Annen forbrytelse mot den alminnelige orden og fred (141-142, 144-145a-146)	Other offence against public order and peace
Allmennfarlig forbrytelse (148-162)	Crime involving public danger
Forsettlig forvoldelse av ildebrann mv. (148)	Arson
Uaktsom forvoldelse av ildebrann mv. (149-151)	Unintentionally causing fire
Påførelse av smittsom kjønnssykdom (155)	Infecting with communicable venereal disease
Narkotikaforbrytelse (162, 1. og 4. ledd)	Crime of narcotics
Grov narkotikaforbrytelse (162, 2. og 3. ledd)	Serious crime of narcotics
Annen allmennfarlig forbrytelse (151a-154, 156-161)	Other offence involving public danger
Falsk forklaring (163-167)	Perjury and false evidence
Falsk edelig forklaring (163-165, 167)	Perjury
Annen falsk forklaring (166)	Other false evidence
Falsk anklage (168-172)	False accusation
Forsettlig falsk anmeldelse (168-169)	Wilful false accusation
Annen falsk anmeldelse (170-172)	Other false accusation

¹ Straffelovens paragrafer i parentes.

¹ The corresponding paragraphs of Penal Code are added in brackets behind the Norwegian specifications.

FORBRYTELSER MOT STRAFFELOVEN¹ (forts.)

Pengefalsk (174-177)

Dokumentfalsk (182-190)

- Benyttelse av falskt dokument (182-184)
- Forfalskning av dokument (185-186)
- Ødeleggelse av dokument mv. (187-190)

Forbrytelse mot sedeligheten

(192-199, 206-209, 211-212)

- Voldtekt (192)
- Utuktig omgang med barn under 14 år (195)
- Utuktig omgang med mindreårige ellers (196-197)
- Utuktig handling osv. med barn under 16 år (212, 1. ledd, nr. 3 og 2. ledd)
- Utbredelse av utuktige skrifter mv. (211)
- Krenkelse av ærbarhet ved utuktig atferd (212, 1. ledd, nr. 1 og 2)
- Incest (207-208)
- Annen forbrytelse mot sedeligheten (193-194, 198-199, 206-209)

Forbrytelse mht. familieforhold (215-221)

- Misligholdt forsørgelsesplikt m.m. (219)
- Inngåelse av ugyldig eller omstøtelig ekteskap (220-221)
- Annen forbrytelse mht. familieforhold (215-218)

Forbrytelse mot den personlige frihet (222-227)

- Tvang og trusler (222, 227)
- Annen forbrytelse mot den personlige frihet (223-226)

Forbrytelse mot liv, legeme og helbred

(228-229, 231, 233-234, 237-245)

- Legemsfornærmelse (228)
- Legemsbeskadigelse (229)
- Grov legemsbeskadigelse (231)
- Uaktsom legemsbeskadigelse (237, 238)
- Drap (233)
- Uaktsomt drap (239)
- Barnedrap mv. (234, 244)
- Fosterfordrivelse (245)
- Annen forbrytelse mot liv, legeme og helbred (240-243)

Ærekrenkelse (246-248)

Underslag (255-256)

- Underslag (255)
- Grovt underslag (256)

Simpelt tyveri (257)

- Fra bedrift, kontor og lager
- Fra leilighet og annet beboelseshus
- Fra kjeller, loft, trappeoppgang og gårdsplass
- Sykkeltyveri
- Fra befordringsmiddel
- Fra kafé og restaurant
- Fra garderobe
- Butikktveri
- Annet simpelt tyveri

CRIMES AGAINST THE PENAL CODE¹ (cont.)

Counterfeiting

Forgery

- Using forged documents
- Forging documents
- Destroying documents

Sexual crime

- Rape
- Immoral intercourse with children under 14
- Immoral intercourse with other minors
- Immoral conduct towards children under 16

- Spreading pornography
- Offence against public decency

- Incest
- Other sexual offence

Crime against wife and children

- Defaulting obligation to support dependents
- Contracting non-valid or annulable marriage

Other offence against wife and children

Crime against the personal liberty

- Duress and threats
- Other offence against the personal liberty

Crime of violence against the person

- Assault
- Wounding or inflicting bodily harm
- Inflicting grievous bodily harm
- Unintentionally inflicting bodily harm
- Murder
- Manslaughter
- Infanticide
- Feticide
- Other offence against life, body and health

Slander and libel

Embezzlement

- Simple embezzlement
- Gross embezzlement

Simple and minor larceny

- From factory, office and storehouse
- From dwelling
- From basement, loft, stairway and court
- Theft of pedal cycle
- From mean of transport
- From restaurant
- From cloakroom
- Shoplifting
- Other simple larceny

¹ Se note 1, side 153.¹ See note 1, page 153.

FORBRYTELSE MOT STRAFFELOVEN¹ (forts.)CRIMES AGAINST THE PENAL CODE¹ (cont.)

Grovt tyveri (258)	Aggravated larceny
Fra forretning, bedrift, kontor og lager	From shop, factory, office and storehouse
Fra leilighet og annet beboelseshus	From dwelling
Fra kjeller, loft og trappeoppgang	From basement, loft and stairway
Fra brakke og nybygg	From building site
Fra befordringsmiddel	From mean of transport
Fra person på offentlig sted	From person in a public place
Fra pengeskap	From safe
Annet grovt tyveri	Other aggravated larceny
Tyveri av rein (259)	Larceny of reindeer
Brukstyveri av motorkjøretøy (260)	Theft of motor vehicle
Motorvogn	Theft of automobile
Motersykkel	Theft of motor cycle
Annet motorkjøretøy	Theft of other motor vehicle
Brukstyveri av fartøy eller luftfartøy (260, 5. ledd)	Theft of boats or aeroplane
Utpressing og ran (266-269)	Blackmail and robbery
Utpressing (266)	Blackmail
Ran (267, 268, 1. ledd, 269)	Robbery
Grovt ran (267, 268, 2. og 3. ledd)	Aggravated robbery
Bedrageri og utroskap (270-278)	Fraud and breach of trust
Bedrageri (270)	Simple fraud
Grovt bedrageri (271)	Aggravated fraud
Forsikringsbedrageri (272)	Insurance fraud
Annet bedrageri (273, 274)	Other fraud
Utroskap (275)	Breach of trust
Grov utroskap (276)	Aggravated breach of trust
Salg av gjenstand kjøpt med eiend.forbeh. mv. (277, 278)	Unlawful selling of goods bought on the hire-purchase system
Forbrytelse i gjeldsforhold (281-287)	Crime in connection with debts
Skyldnerens forverrelse av sin formuesstilling til skade for fordringshaverne (281-285)	Debtor's wilful impairment of financial situation
Forsømmelse og uriktig bokføring (286)	Negligent and incorrect book-keeping
Annen forbrytelse i gjeldsforhold (281-285, 287)	Other offence in connection with debts
Skadeverk (291-292, 294)	Crime inflicting damage to property
Skadeverk (291)	Inflicting slight damage
Grovt skadeverk (292)	Inflicting serious damage
Misbruk av forretningshemmeligheter mv. (294)	Breach of trade secrets etc.
Åger og lykkespill (295-296, 298-300)	Usury and gaming offences
Forbrytelse i sjøfartsforhold (301, 304-308, 310-315)	Crime in connection with maritime affairs
Heleri og etterfølgende bistand (317-318, 320)	Receiving stolen goods, subsequent assistance to the offender
Heleri (317, 318)	Receiving stolen goods
Etterfølgende bistand (320)	Subsequent assistance to the offender
FORBRYTELSE UTENFOR STRAFFELOVEN	CRIMES AGAINST OTHER ACTS THAN THE PENAL CODE
Forbrytelse mot skatteloven	Crime against the taxation Act
Forbrytelse mot lov om forsvarshemmeligheter	Crime against Act relating to defence secrets

¹ See note 1, side 153.¹ See note 1, page 153.

FORBRYTELSE UTENFOR STRAFFELOVEN (forts.)

Forbrytelse mot lov om legemidler med videre

Narkotikaforbrytelse

Annen forbrytelse mot lov om legemidler med videre

Forbrytelse mot lov om merverdiavgift

Forbrytelse mot lov om investeringsavgift

Forbrytelse mot militær straffelov

Forbrytelse mot lov om toll

Forbrytelse mot lov om regnskapsplikt mv.

Annen forbrytelse utenfor straffeloven

CRIMES AGAINST OTHER ACTS THAN THE PENAL CODE (cont.)

Crime against the Act relating to medicinal goods etc.

Crime in connection with narcotics

Other crime against the Act relating to medicinal goods etc.

Crime against Act relating to value added tax

Crime against Act relating to investment levy

Crime against the military Penal Code

Crime against the duty Act

Crime against the accounting Act

Other crime outside the Penal Code

FORBRYTELSESGRUPPE

GROUP OF CRIME

Vinningsforbrytelse

Crime against property

Straffelovens paragrafer: 111-114, 122, 143, 174-178, 255-258, 260, 266, 267, 268 2. ledd, 269-278, 281-287, 295-300, 317-318, 320

Paragraphs of Penal Code

Forbrytelse utenfor straffeloven:

Crime against other acts than the Penal Code:

Lov om merverdiavgift
 Lov om priser, utbytte og konkurranseforhold
 Lov om investeringsavgift
 Lov om husleieregulering mv. for boliger

Act of value added tax
 Act on control of prices, dividends and restrictive business arrangement
 Act of investment levy
 Act on regulation of dwelling rent etc.

Voldsforbrytelse

Crime of violence

Straffelovens paragrafer:

Paragraphs of Penal Code

127, 228, 229, 231, 233, 234, 237-245, 291, 292

Forbrytelse utenfor straffeloven:

Crime against other acts than the Penal Code:

Militær straffelov (44)

Military Penal Code

Sedelighetsforbrytelse

Sexual crime

Straffelovens paragrafer:

Paragraphs of Penal Code

192-199, 206-209, 211, 212

Annen forbrytelse

Other crime

Andre forbrytelser enn nevnt under gruppene foran

Other crimes than mentioned under the groups before

Fortegnelse over kommunetype
Description of municipality

Type kommune	Type of municipality
Landbruks- og fiskerikommune	Agricultural and fishing municipality
Blandet landbruks- og industrikommune	Mixed agricultural and manufacturing municipality
Industrikommune	Manufacturing municipality
Mindre sentral, blandet tjenesteytings- og industrikommune	Less central, mixed service and manufacturing municipality
Sentral, blandet tjenesteytings- og industrikommune	Central, mixed service and manufacturing municipality
Mindre sentral tjenesteytingskommune	Less central service municipality
Sentral tjenesteytingskommune	Central service municipality

Tidligere utkommet på emneområdet
Previously issued on the subject

Forbrytelser Crimes

- Kriminalstatistikk Criminal Statistics 1955 NOS XI 267, 1956 XI 305, 1957 XI 337, 1958 XII 16
- Politistatistikk Crimes Inquired into by the Police 1959 NOS A 21, 1960 A 40
- Kriminalstatistikk Criminal Statistics 1961 I Volume I NOS A 57, 1962 I A 80, 1963 I A 111, 1964 I A 137, 1965 I A 171
- Kriminalstatistikk Criminal Statistics 1966 Forbrytelser Crimes NOS A 227, 1967 A 250, 1968 A 299, 1969 A 364, 1970 A 456, 1971 A 510, 1972 A 585, 1973 A 656, 1974 A 728, 1975 A 816, 1976 A 893, 1977 A 972, 1978 B 81, 1979 B 153
- Kriminalstatistikk Criminal Statistics 1980 NOS B 246, 1981 B 361, 1982 B 464, 1983 B 518

Tilbakefall Recidivism

- Fengselsstyrelsens aarbok Annuaire de l'Administration générale des prisons 1901-1902 NOS IV 86, 1902-1903 V 7, 1903-1904 V 29, 1904-1905 V 80, 1906 V 119, 1907 V 139
- Kriminalstatistikk Statistique de la criminalité pour les années 1923-1924 NOS VIII 36, 1925-1926 VIII 101, 1929-1930 VIII 190, 1931-1932 IX 32, 1933-1934 IX 84, 1935-1936 IX 135, 1939-1940 X 38, 1953 XI 207
- Tilbakefallsstatistikk for domfelte, botlagte og påtalefritatte for forbrytelser Statistics on Recidivism for Persons Sentenced for Crimes and Persons Suspended of Prosecution 1951 NOS A 35, 1957 A 281, 1962 A 471
- Kriminalstatistikk Tilbakefall blant siktede Criminal Statistics Recidivism among persons charged with crimes 1961 IV NOS A 64, 1963 IV A 112, 1965 IV A 176, 1967 A 265, 1969 A 402
- Kriminalstatistikk Criminal Statistics 1970 A 456, 1971 A 510, 1972 A 585, 1973 A 656, 1974 A 728, 1975 A 816, 1976 A 893, 1977 A 972, 1978 B 81, 1979 B 153, 1980 B 246, 1981 B 361, 1982 B 464, 1983 B 518

Reaksjoner Sanctions

- Oversigt over de vigtigste Resultater af Norges Kriminalstatistik 1846-1885 Statistique de la justice criminelle pour les années 1846-1885. Introduction et tableaux rétrospectifs NOS III 70
- Tabeller vedkommende Norges Kriminalstatistik Statistique de la justice criminelle pour l'année 1886 NOS III 79, 1887 III 94, 1888 III 119, 1889 III 141, 1890 III 184, 1891 III 188, 1892 III 238, 1893 III 260, 1894 III 277, 1895, 1896 og 1897 IV 14, 1898 og 1899 IV 44, 1900 IV 79, 1901 og 1902 IV 126
- Oversigt over de vigtigste resultater av Kriminalstatistikken 1886-1904 Statistique de la justice criminelle pour les années 1886 à 1904. Introduction et tableaux rétrospectifs NOS V 210
- Kriminalstatistik Statistique de la justice criminelle pour les années 1903 og 1904 NOS V 41, 1905 og 1906 V 91, 1907 og 1908 V 142, 1909 og 1910 V 203, 1911 og 1912 VI 59, 1913 og 1914 VI 113
- Kriminalstatistikk Statistique de la justice criminelle pour les années 1915 og 1916 NOS VI 188
- Kriminalstatistikk og kriminell rettspleie Statistique de la criminalité et de la justice criminelle pour les années 1917 og 1918 NOS VII 64, 1919 og 1920 VII 85, 1921 og 1922 VII 160
- Kriminalstatistikk 1923 og 1924 med hovedoversikt 1905-1924 Statistique de la criminalité pour les années 1923 et 1924. Aperçu général de la criminalité pendant les années 1905-1924 NOS VIII 36

Tidligere utkommet på emneområdet (forts.)
Previously issued on the subject (cont.)

Reaksjoner (forts.) Sanctions (cont.)

Kriminalstatistikk Statistique de la criminalité pour les années 1925 og 1926 NOS VIII 101, 1927 og 1928 VIII 133, 1929 og 1930 VIII 190, 1931 og 1932 (med hovedoversikt 1923-1932) IX 32, 1933 og 1934 IX 84, 1935 og 1936 IX 135, 1937 og 1938 IX 187, 1939 og 1940 X 38, 1941 og 1942 X 92, 1943 og 1944 X 122, 1945 og 1946 X 166, 1947 og 1948 XI 7, 1949 og 1950 XI 96, 1951 og 1952 XI 178, 1953 XI 207, 1954 XI 234, 1955 XI 267, 1956 XI 305, 1957 XI 337, 1958 XII 16, 1959 XII 48

Kriminalstatistikk, domfelte, botlagte og påtalefritatte i 1960 Statistics on Persons Convicted, Fined and Suspended of Prosecution 1960 NOS A 43

Kriminalstatistikk Criminal Statistics 1961 II NOS A 60, 1962 II A 87, 1963 II A 117, 1964 II A 141, 1965 II A 175

Kriminalstatistikk Reaksjoner Criminal Statistics Sanctions 1966 NOS A 262, 1967 A 273, 1968 A 311, 1969 A 373, 1970 A 499, 1971 A 531, 1972 A 643, 1973 A 680, 1974 A 759, 1975 A 837, 1976 A 915, 1977 B 3, 1978 B 201, 1979 B 234

Kriminalstatistikk Criminal Statistics 1980 NOS B 246, 1981 B 361, 1982 B 464, 1983 B 518

Fengslinger Imprisonments

Fængselsstyrelsens aarboek Annuaire de l'Administration générale des prisons 1901-1902 NOS IV 86 og 97, 1902-1903 V 7, 1903-1904 V 29, 1904-1905 V 80, 1906 V 119, 1907 V 139, 1908 V 168, 1909 V 205, 1910 VI II, 1911 VI 61, 1912 VI 75, 1913 VI 98, 1914 VI 117, 1915 VI 134, 1916 VI 159, 1917 VII 17, 1918 VII 30

Fængselsstyrelsens årbok Annuaire de l'Administration générale des prisons 1919 NOS VII 79, 1920 VII 110, 1921 VII 132, 1922 VII 135, 1923 VII 173, 1924 VIII 46

Fængselsstyrets årbok Annuaire de l'Administration générale des prisons 1925 NOS VIII 96, 1926-1930 IX 91

Fængselsstyrets årbok Report of the Prison Administration 1931-1950 XI 172, 1950-1969

Kriminalstatistikk, domfelte innsatt i og løslatt fra fængselsvesenets anstalter Convicted Persons Received into and Released from Institutions under the Prison Administration 1960 NOS A 44

Kriminalstatistikk Criminal Statistics 1961 III NOS A 62, 1962 III A 89, 1963 III A 118, 1964 III A 142, 1965 III A 177

Kriminalstatistikk Fanger Criminal Statistics Prisoners 1966 NOS A 291, 1967 A 312, 1968 A 335, 1969 A 392, 1970 A 477, 1971 A 550, 1972 A 667, 1973 A 689, 1974 A 754, 1975 A 839, 1976 A 924, 1977 B 6, 1978 B 201, 1979 B 234

Kriminalstatistikk Criminal Statistics 1980 NOS B 246, 1981 B 361, 1982 B 464, 1983 B 518

Kriminalstatistikk Oversikt Criminal Statistics Survey 1960 - 1972 SA nr. 17, 1970 - 1982 SA nr. 55

PUBLIKASJONER SENDT UT FRA STATISTISK SENTRALBYRÅ ETTER 1. JANUAR 1986. EMNEINNDDELTE OVERSIKT
 PUBLICATIONS ISSUED BY THE CENTRAL BUREAU OF STATISTICS SINCE 1 JANUARY 1986.
 SUBJECT-MATTER ARRANGED SURVEY

0. GENERELLE EMNER GENERAL SUBJECT MATTERS

Statistiske egenskaper ved Byråets standard utvalgsplan/Tor Haldorsen. 1985-46s.
 (RAPP; 85/34) 25 kr ISBN 82-537-2271-0

Statistisk årbok 1986 Statistical Yearbook of Norway. 1986-528s. (NOS B; 612) 50 kr
 ISBN 82-537-2323-7

Økonomi, befolknings spørsmål og statistikk Utvalgte arbeider av Petter Jakob Bjerve
 Economy, Population Issues and Statistics Selected works by Petter Jakob Bjerve.
 1985-431s. (SØS; 59) 50 kr ISBN 82-537-2236-2

1. NATURRESSURSER OG NATURMILJØ NATURAL RESOURCES AND ENVIRONMENT

Kvalitetsklassifisering av jordbruksareal i arealregnskapet/Øystein Engebretsen. 1986-59s.
 (RAPP; 86/9) 25 kr ISBN 82-537-2348-2

Naturressurser og miljø 1985 Energi, mineraler, fisk, skog, areal, vann, luft, miljø og
 levekår Ressursregnskap og analyser. 1986-94s. (RAPP; 86/1) 25 kr ISBN 82-537-2278-8

Planregnskap for Aust-Agder 1986-1997 Hovedresultater/Geir Skjæveland, Hogne Steinbakk,
 Johan Fredrik Stranger-Johannessen med flere. 1986-80s. (RAPP; 86/6) 25 kr
 ISBN 82-537-2349-0

Punktsamling som grunnlag for regional arealbudsjettering/Øystein Engebretsen. 1986-52s.
 (RAPP; 86/8) 25 kr ISBN 82-537-2347-4

Vannkvalitet og helse Analyse av en mulig sammenheng mellom aluminium i drikkevann og
 aldersdemens Water Quality and Health Study of a Possible Relation between Aluminium
 in Drinking Water and Dementia/Tiril Vogt. 1986-77s. (SØS; 61) 30 kr ISBN 82-537-2370-9

VAR Statistikk for vannforsyning, avløp og renovasjon Analyse av VAR-data. Hefte II
 Avløpsrensaneanlegg/Frøde Brunvoll. 1986-92s. (RAPP; 86/13) 25 kr ISBN 82-537-2360-1

2. SOSIODEMOGRAFISKE EMNER SOCIODEMOGRAPHIC SUBJECT MATTERS

20. G e n e r e l l e s o s i o d e m o g r a f i s k e e m n e r General
 sociodemographic subject matters

Arbeidsmarkedstilpasninger blant ektepar En oversiktsrapport/Gunvor Iversen. 1986-150s.
 (RAPP; 86/3) 30 kr ISBN 82-537-2305-9

Inntekt og offentlige ytingar/Helge Herigstad. 1986-104s. (RAPP; 86/2) 30 kr
 ISBN 82-537-2297-4

21. B e f o l k n i n g Population

Flytting over fylkesgrenser 1967-79 Regresjonsberegninger av arbeidsmarkedets, bolig-
 byggingens og utdanningstilbudets virkning på flyttinger mellom fylkene/Jon Inge Lian.
 1986-66s. (RAPP; 86/19) 25 kr ISBN 82-537-2382-2

Folkemengdens bevegelse 1984 Vital Statistics and Migration Statistics. 1985-102s.
 (NOS B; 573) 30 kr ISBN 82-537-2269-9

Folketalet i kommunane 1984 - 1986 Population in Municipalities. 1986-55s. (NOS B; 622)
 25 kr ISBN 82-537-2345-8

Framskriving av befolkningen etter kjønn, alder og ekteskapelig status 1985-2050/Øystein
 Kravdal. 1986-132s. (RAPP; 86/22) 25 kr ISBN 82-537-2387-3

22. H e l s e f o r h o l d o g h e l s e t j e n e s t e Health conditions and health services
- Dødelighet i yrker og sosioøkonomiske grupper 1970 - 1980 Mortality by Occupation and Socio-Economic Group in Norway/Jens-Kristian Borgan og Lars B. Kristofersen. 1986-217s. (SA; 56) 35 kr ISBN 82-537-2339-3
- Helseinstitusjoner 1984 Health Institutions. 1985-119s. (NOS B; 580) 30 kr ISBN 82-537-2281-8
- Helsepersonellstatistikk 1985 Statistics on Health Personnel. 1986-148s. (NOS B; 621) 30 kr ISBN 82-537-2343-1
- Helsestatistikk 1984 Health Statistics. 1986-133s. (NOS B; 608) 30 kr ISBN 82-537-2319-9
- Klassifikasjon av sykdommer, skader og dødsårsaker. Norsk utgave av ICD-9, Systematisk del. 1986-310s. (SNS; 6) ISBN 82-537-2290-7
23. U t d a n n i n g o g s k o l e v e s e n Education and educational institutions
- Standard for utdanningsgruppering Norwegian Standard Classification of Education. 1973-96s. Opptrykk Reprint (SNS; 7) 25 kr ISBN 82-537-2340-7
- Utdanningsstatistikk Universiteter og høyskoler 1. oktober 1983 Educational Statistics Universities and Colleges. 1986-138s. (NOS B; 604) 30 kr ISBN 82-537-2314-8
- Utdanningsstatistikk Videregående skoler 1. oktober 1983 Educational Statistics Upper Secondary Schools. 1986-147s. (NOS B; 598) 30 kr ISBN 82-537-2306-7
24. K u l t u r e l l e f o r h o l d , g e n e r e l l t i d s b r u k , f e r i e o g f r i t i d Culture, time use, holidays and leisure
- Kulturstatistikk 1985 Cultural Statistics. 1986-193s. (NOS B; 589) 35 kr ISBN 82-537-2293-1
25. S o s i a l e f o r h o l d o g s o s i a l v e s e n Social conditions and social services
- Enslige forsørgere Eksisterende offisiell statistikk Datagrunnlag for framtidig trygdestatistikk/Grete Dahl og Ellen J. Amundsen. 1986-78s. (RAPP; 86/15) 30 kr ISBN 82-537-2369-5
- Sosialstatistikk 1984 Social Statistics. 1986-101s. (MOS B; 615) 30 kr ISBN 82-537-2328-8
29. A n d r e s o s i o d e m o g r a f i s k e e m n e r
- Straffbares sosiale bakgrunn 1980 - 1981/Berit Otnes. 1986-52s. (RAPP; 26/21) 25 kr ISBN 82-537-2388-1
3. SOSIOØKONOMISKE EMNER SOCIO-ECONOMIC SUBJECT MATTERS
31. F o l k e t e l l i n g e r Population censuses
- Folke- og bustadteljing 1980 Hefte IV Hovudtal frå teljingane i 1960, 1970 og 1980 Population and Housing Census 1980 Volume IV Main Results of the Censuses 1960, 1970 and 1980. 1986-123s. (NOS B; 588) 30 kr ISBN 82-537-2292-3
- Statistikk for tettsteder. 1986-107s. (RAPP; 86/11) 40 kr ISBN 82-537-2362-8

32. A r b e i d s k r a f t Labour

Arbeidsmarkedstatistikk 1985 Labour Market Statistics. 1986-189s. (NOS B; 625) 35 kr
ISBN 82-537-2352-0

33. L ø n n Wages and salaries

Lønnsstatistikk 1985 Wage Statistics. 1986-116s. (NOS B; 627) 30 kr
ISBN 82-537-2363-6

Lønnsstatistikk for ansatte i forretningsmessig tjenesteyting og i interesseorganisasjoner
1. september 1985 Wage Statistics for Employees in Business Services and in Business,
Professional and Labour Associations. 1986-57s. (NOS B; 590) 25 kr ISBN 82-537-2295-8

Lønnsstatistikk for ansatte i forsikringsvirksomhet 1. september 1985 Wage Statistics for
Employees in Insurance Activity. 1985-41s. (NOS B; 585) 20 kr ISBN 82-537-2287-7

Lønnsstatistikk for ansatte i helsevesen og sosial omsorg 1. oktober 1985 Wage Statistics
of Employees in Health Services and Social Welfare. 1986-106s. (NOS B; 631) 30 kr
ISBN 82-537-2364-4

Lønnsstatistikk for ansatte i hotell- og restaurantdrift April og oktober 1985
Wage Statistics for Employees in Hotels and Restaurants. 1986-48s. (NOS B; 623)
20 kr ISBN 82-537-2346-6

Lønnsstatistikk for ansatte i skoleverket 1. oktober 1985 Wage Statistics for
Employees in Publicly Maintained Schools. 1986-42s. (NOS B; 613) 20 kr
ISBN 82-537-2325-3

Lønnsstatistikk for ansatte i varehandel 1. september 1985 Wage Statistics for Employees
in Wholesale and Retail Trade. 1986-133s. (NOS B; 596) 30 kr ISBN 82-537-2303-2

Lønnsstatistikk for arbeidere i bergverksdrift og industri 3. kvartal 1985 Wage
Statistics for Workers in Mining and Manufacturing. 1986-41s. (NOS B; 602) 20 kr
ISBN 82-537-2311-3

Lønnsstatistikk for kommunale arbeidstakere pr. 1. oktober 1985 Wage Statistics for
Local Government Employees. 1986-81s. (NOS B; 632) 25 kr ISBN 82-537-2365-2

Lønnsstatistikk for sjøfolk på skip i innenriks rutefart November 1985 Wage Statistics
for Seamen on Ships in Scheduled Coasting Trade. 1986-29s. (NOS B; 603) 20 kr
ISBN 82-537-2312-1

Lønnsstatistikk for sjøfolk på skip i utenriksfart Mars 1986 Wage Statistics for Seamen
on Ships in Ocean Transport. 1986-28s. (NOS B; 643) 20 kr ISBN 82-537-2385-7

Lønnsstatistikk for statens embets- og tjenestemenn 1. oktober 1985 Wage Statistics for
Central Government Employees. 1986-87s. (NOS B; 616) 25 kr ISBN 82-537-2334-2

Lønnsstatistikk for kommunale arbeidstakere pr. 1. oktober 1985 Wage Statistics for Local
Government Employees. 1986-81s. (NOS B; 632) 25 kr ISBN 82-537-2365-2

34. P e r s o n l i g i n n t e k t o g f o r m u e Personal income and property

Skattestatistikk 1983 Oversikt over skattelikningen Tax Statistics Survey of Tax
Assessment. 1985-137s. (NOS B; 578) 30 kr ISBN 82-537-2275-3

Skattestatistikk 1984 Oversikt over skattelikningen Tax Statistics Survey of Tax
Assessment. 1986-156s. (NOS B; 638) 35 kr ISBN 82-537-2376-8

35. P e r s o n l i g f o r b r u k

Forbruk av fisk 1984. 1986-46s. (RAPP; 86/16) 25 kr ISBN 82-537-2367-9

39. Andre sosioøkonomiske emner Other socio-economic subject matters
- Framskrivning av befolkningens utdanning Revidert modell Projections of the Educational Characteristics of the Population A Revised Model. 1986-95s. (SØS; 60) 25 kr
ISBN 82-537-2296-6
- Gifte kvinners arbeidstilbud, skatter og fordelingsvirkninger/John Dagsvik, Olav Ljones, Steinar Strøm med flere. 1986-88s. (RAPP; 86/14) 25 kr ISBN 82-537-2377-6
4. NÆRINGSØKONOMISKE EMNER INDUSTRIAL SUBJECT MATTERS
41. Jordbruk, skogbruk, jakt, fiske og fangst Agriculture, forestry, hunting, fishing, sealing and whaling
- Jaktstatistikk 1985 Hunting Statistics. 1986-60s. (NOS B; 640) 25 kr
ISBN 82-537-2379-2
- Jordbruksstatistikk 1984 Agricultural Statistics. 1986-126s. (NOS B; 609) 30 kr
ISBN 82-537-2320-2
- Skogavvirkning til salg og industriell produksjon 1984-85 Roundwood Cut for Sale and Industrial Production. 1986-54s. (NOS B; 634) 25 kr ISBN 82-537-2366-0
- Skogstatistikk 1984 Forestry Statistics. 1986-103s. (NOS B; 591) 30 kr
ISBN 82-537-2298-2
- Totalregnskap for fiske- og fangstnæringen 1981-1984. 1986-46s. (RAPP; 86/20) 20 kr
ISBN 82-537-2384-9
- Veterinærstatistikk 1984 Veterinary Statistics. 1986-95s. (NOS B; 605)
25 kr ISBN 82-537-2316-4
42. Oljeutvinning, bergverk, industri og kraftforsyning Oil extraction, mining and quarrying, manufacturing, electricity and gas supply
- Elektrisitetsstatistikk 1984 Electricity Statistics. 1986-94s. (NOS B; 619) 30 kr
ISBN 82-537-2338-5
- En kvartalsmodell for industrisektorens investeringer og produksjonskapasitet/Erik Biørn. 1985-54s. (RAPP; 85/24) 20 kr ISBN 82-537-2250-8
- Energistatistikk 1984 Energy Statistics. 1985-87s. (NOS B; 572) 25 kr ISBN-82-537-2268-0
- Industristatistikk 1984 Hefte I Næringstall Manufacturing Statistics Vol. I
Industrial Figures. 1986-173s. (NOS B; 597) 35 kr ISBN 82-537-2304-0
- Industristatistikk 1984 Hefte II Varettall Manufacturing Statistics Volume II
Commodity Figures. 1986-166s. (NOS B; 617) 35 kr ISBN 82-537-2335-0
- Produksjonstilpasning og lageradferd i industri - En analyse av kvartalsdata/Erik Biørn. 1985-56s. (RAPP; 85/25) 25 kr ISBN 82-537-2251-6
- Regnskapsstatistikk 1984 Oljeutvinning, bergverksdrift og industri Statistics of Accounts Oil Extraction, Mining and Manufacturing. 1986-168s. (NOS B; 600) 35 kr
ISBN 82-537-2308-3
43. Bygge- og anleggsvirksomhet Building and construction
- Byggearealstatistikk 1983 og 1984 Building Statistics. 1985-105s. (NOS B; 574) 25 kr
ISBN 82-537-2270-2
- Byggearealstatistikk 1985 Building Statistics. 1986-68s. (NOS B; 607) 30 kr
ISBN 82-537-2318-0
- Byggearealstatistikk 1. kvartal 1986. 1986-35s. (NOS B; 633) 40 kr ISBN 82-537-2357-1
- Byggearealstatistikk 2. kvartal 1986. 1986-35s. (NOS B; 644) 40 kr ISBN 82-537-2386-5
- Byggearealstatistikk 3. kvartal 1986. 1986-36s. (NOS B; 652) 40 kr ISBN 82-537-2403-9
- Bygge- og anleggsstatistikk 1984 Construction Statistics. 1986-77s. (NOS B; 595)
25 kr ISBN 82-537-2302-4

44. U t e n r i k s h a n d e l External trade

Commodity List Edition in English of Statistisk varefortegnelse for Utenrikshandelen 1986 Supplement to Monthly Bulletin of External Trade 1986 and External Trade 1986 Volume I 1986-124s. (NOS B; 587) 0 kr ISBN 82-537-2289-3

Norden og strukturendringene på verdensmarkedet En analyse av de nordiske lands handel med hverandre og med de øvrige OECD-landene 1961-1983/Jan Fagerberg. 1986-125s. (RAPP; 86/18) 30 kr ISBN 82-537-2381-4

Statistisk varefortegnelse for utenrikshandelen 1986 Tillegg til Månedstatistikk over utenrikshandelen 1986 og Utenrikshandel 1986 Hefte I. 1986-137s. (NOS B; 582) 0 kr ISBN 82-537-2284-2

Utenrikshandel 1985 Hefte I External Trade Volume I. 1986-388s. (NOS B; 628) 50 kr ISBN 82-537-2354-7

Utenrikshandel 1985 Hefte II External Trade Volume II. 1986-367s. (NOS B; 642) 50 kr ISBN 82-537-2383-0

45. V a r e h a n d e l External trade

Regnskapsstatistikk 1984 Engroshandel Statistics of Accounts Wholesale Trade. 1986-108s. (NOS B; 601) 30 kr ISBN 82-537-2309-1

Regnskapsstatistikk 1984 Detaljhandel Statistics of Accounts Retail Trade. 1986-82s. (NOS B; 606) 25 kr ISBN 82-537-2317-2

Varehandelsstatistikk 1983 Wholesale and Retail Trade Statistics. 1986-79s. (NOS B; 584) 30 kr ISBN 82-537-2286-9

Varehandelsstatistikk 1984 Wholesale and Retail Trade Statistics. 1986-78s. (NOS B; 618) 30 kr ISBN 82-537-2337-7

46. S a m f e r d s e l o g r e i s e l i v Transport, communication and tourism

Lastebiltransport Utvalgsundersøkelse 1983 Road Goods Transport Sample Survey. 1986-133s. (NOS B; 636) 35 kr ISBN 82-537-2372-5

Rutebilstatistikk 1984 Scheduled Road Transport. 1986-96s. (NOS B; 626) 25 kr ISBN 82-537-2353-9

Sjøulykkesstatistikk 1985 Marine Casualties. 1986-51s. (NOS B; 614) 25 kr ISBN 82-537-2326-1

Veitrafikkulykker 1985 Road Traffic Accidents. 1986-138s. (NOS B; 641) 30 kr ISBN 82-537-2380-6

47. T j e n e s t e y t i n g Services

Arkitektvirksomhet og byggeteknisk konsulentvirksomhet 1984 Architectural and other Technical Services connected with Construction. 1985-42s. (NOS B; 576) 20 kr ISBN 82-537-2273-7

Arkitektvirksomhet og byggeteknisk konsulentvirksomhet 1985 Architectural and other Technical Services connected with Construction. 1986-43s. (NOS B; 639) 20 kr ISBN 82-537-2378-4

Bilverksteder mv. 1983 Reparasjon av kjøretøy, husholdningsapparat og varer for personleg bruk Car Repair Shops etc. Repair of Vehicles, Household Apparatus and Commodities for Personal Use. 1985-44s. (NOS B; 575) 20 kr ISBN 82-537-2272-9

Bilverksteder mv. 1984 Reparasjon av kjøretøy, husholdningsapparat og varer for personleg bruk Car Repair Shops etc. Repair of Vehicles, Household Apparatus and Commodities for Personal Use. 1986-43s. (NOS B; 610) 20 kr ISBN 82-537-2321-0

Tjenesteyting 1983 Forretningsmessig tjenesteyting, utleie av maskiner og utstyr, renovasjon og reingjøring, vaskeri- og renserivirksomhet Services Business Services, Machinery and Equipment Rental and Leasing, Sanitary and Similar Services, Laundries, Laundry Services and Cleaning and Dyeing Plants. 1985-64s. (NOS B; 577) 25 kr ISBN 82-537-2274-5

Tjenesteyting 1984 Forretningsmessig tjenesteyting, utleie av maskiner og utstyr, renovasjon og reingjøring, vaskeri- og renserivirksomhet Services Business Services, Machinery and Equipment Rental and Leasing, Sanitary and Similar Services, Laundries, Laundry Services and Cleaning and Dyeing Plants. 1986-68s. (NOS B; 620) 25 kr ISBN 82-537-2341-5

49. Andre næringsøkonomiske emner
Varestrømmer mellom fylker/Frode Finsås og Tor Skoglund. 1986-72s. (RAPP; 86/10) 25 kr
ISBN 82-537-2342-3
5. SAMFUNNSØKONOMISKE EMNER GENERAL ECONOMIC SUBJECT MATTERS
50. Nasjonalregnskap og andre generelle samfunnsøkonomiske emner National accounts and other general economic subject matters
Kvartalsvis nasjonalregnskap 1980-1985 Quarterly National Accounts. 1986-109s.
(NOS B; 637) 30 kr ISBN 82-537-2373-3
MODIS IV Dokumentasjonsnotat nr. 23 Endringer i utgave 83-1/Paal Sand og Gunnar Sollie.
1985-79s. (RAPP; 85/28) 25 kr ISBN 82-537-2253-2
Nasjonalregnskap 1975-1985 National Accounts. 1986-235s. (NOS B; 629) 40 kr
ISBN 82-537-2355-5
51. Offentlig forvaltning Public administration
Aktuelle skattetal 1986 Current Tax Data. 1986-52s. (RAPP; 86/25) 20 kr
ISBN 82-537-2397-0
Database for kommunal økonomi/Bjørn Bleskestad og Håkon Munda. 1985-77s.
(RAPP; 85/26) 25 kr ISBN 82-537-2276-1
Strukturdata for kommunenes økonomi 1984 Structural Data from the Municipal Accounts.
1986-161s. (NOS B; 592) 35 kr ISBN 82-537-2299-0
52. Finansinstitusjoner, penger og kreditt Financial institutions, money and credit
Kredittmarkedstatistikk Lån, obligasjoner, aksjer mv. 1984-1985 Credit Market
Statistics Loans, Bonds, Shares etc. 1986-89s. (NOS B; 611) 25 kr ISBN 82-537-2322-9
Kredittmarkedstatistikk Private og offentlige banker 1984 Credit Market Statistics
Private and Public Banks. 1986-306s. (NOS B; 593) 50 kr ISBN 82-537-2300-8
Kredittmarkedstatistikk Fordringer og gjeld overfor utlandet 1983 og 1984 Credit Market
Statistics Foreign Assets and Liabilities. 1985-92s. (NOS B; 581) 25 kr
ISBN 82-537-2282-6
59. Andre samfunnsøkonomiske emner Other general economic subject matters
Evaluerings av kvartals En makroøkonomisk modell/Morten Jensen og Vidar Knudsen. 1986-79s.
(RAPP; 86/23) 25 kr ISBN 82-537-2390-3
Kapasitetsutnyttelse i norske næringer En KVARTS/MODAG-rapport/Ådne Cappelen og
Nils-Henrik Mørk von der Fehr. 1986-124s. (RAPP; 86/26) 30 kr ISBN 82-537-2400-4
MODIS IV Detaljerte virkningstabeller for 1984/Eva Ivås og Torunn Bragstad 1986-268s.
(RAPP; 85/27) 45 kr ISBN 82-537-2252-4

Standarder for norsk statistikk (SNS)
Standards for Norwegian Statistics (SNS)

I denne serien vil Byrået samle alle statistiske standarder etter hvert som de blir revidert. Til nå foreligger:

- Nr. 1 Kontoplanen i nasjonalregnskapet
- " 2 Standard for næringsgruppering
- " 3 Standard for handelsområder
- " 4 Standard for kommuneklassifisering
- " 5 Standard for inndeling etter sosioøkonomisk status
- " 6 Klassifikasjon av sykdommer, skader og dødsårsaker
- " 7 Standard for utdanningsgruppering i offentlig norsk statistikk

Andre standarder som gjelder, er trykt i serien Statistisk Sentralbyrås Håndbøker (SSH):

Nr. 38 Internasjonal standard for varegruppering i statistikken over utenrikshandelen (SITC-Rev. 2)

Andre publikasjoner i serien SSH:

Nr. 30 Lov, forskrifter og overenskomst om folkeregistrering

Pris kr 35,00

Publikasjonen utgis i kommisjon hos H. Aschehoug & Co. og Universitetsforlaget, Oslo, og er til salgs hos alle bokhandlere.

ISBN 82-537-2395-4
ISSN 0333-3914