


NORGES OFFISIELLE STATISTIKK



UTDANNINGSSTATISTIKK

UNIVERSITETER OG HØGSKOLER

1. OKTOBER 1984

EDUCATIONAL STATISTICS
UNIVERSITIES AND COLLEGES
1 OCTOBER 1984

STATISTISK SENTRALBYRÅ
CENTRAL BUREAU OF STATISTICS OF NORWAY

NORGES OFFISIELLE STATISTIKK B 661



UTDANNINGSSTATISTIKK

UNIVERSITETER OG HØGSKOLER
1. OKTOBER 1984

EDUCATIONAL STATISTICS
UNIVERSITIES AND COLLEGES
1 OCTOBER 1984

STATISTISK SENTRALBYRA
OSLO — KONGSVINGER 1986

ISBN 82-537-2417-9

ISSN 0300-5631

EMNEGRUPPE

23 Utdanning og skolevesen

ANDRE EMNEORD

Distriktshøyskoler

Høyskoler

Studenter

Universitetslærere

FORORD

I denne publikasjonen er det gitt opplysninger om universiteter og høgschooler og om studenter og lærere ved disse utdanningsinstitusjonene. De fleste tabellene viser situasjonen pr. 1. oktober 1984, men for fullført utdanning gjelder tallene foregående studieår, dvs. 1983-84.

Betegnelsen universitet er i denne publikasjonen nyttet både om universitetene og de vitenskapelige høgschoolene, mens høgschooler er nyttet som betegnelse på distriktshøgschooler, pedagogiske høgschooler, ingeniørhøgschooler, sosialskoler, helsefaghøgschooler, militære høgschooler og andre høgschooler. Her er helsefaghøgschooler innført som fellesbetegnelse på høgschooler innen helsefagområdet. Gruppen omfatter bl.a. grunnschoolene i syke- og vernepleie, som før 1981 ble regnet som videregående skoler. Statistikken er ellers utarbeidd etter samme opplegg som året før.

En del av tallene er tidligere publisert i Statistisk ukehefte nr. 44, 1986. Mer detaljert statistikk enn den som er publisert, vil kunne fås fra utrykte tabeller.

I serien Norges offisielle statistikk, NOS Utdanningsstatistikk, gir Statistisk Sentralbyrå ellers ut publikasjonene Grunnschoolar, Videregående skoler og Vaksenopplæring.

Publikasjonen er utarbeidd under ledelse av førstesekretær Aud Melgaard Holøien.

Statistisk Sentralbyrå, Oslo/Kongsvinger, 30. desember 1986.

Gisle Skancke

Halvard Skiri

PREFACE

This publication provides statistics on universities and colleges, and on students and teachers at these educational institutions. Most of the tables comprise figures for students as of 1 October 1984, but the tables for completed education relate to the preceding year, i.e. the academic year 1983-84.

Both the universities and the equivalent institutions are classified as universities; colleges include regional colleges, colleges of education, colleges of engineering, colleges of social studies, colleges of health education, military colleges and other colleges of higher education. Colleges of health education is a term for colleges within the health education sector. This group includes among other institutions schools of nursing, which prior to 1981 were classified as upper secondary schools. The statistics have otherwise been prepared according to the same routines as last year.

In addition the Central Bureau of Statistics issues these publications in the series Educational Statistics: Primary and Lower Secondary Schools, Upper Secondary Schools, and Adult Education. The publication has been prepared by Ms. Aud Melgaard Holøien.

Central Bureau of Statistics, Oslo/Kongsvinger, 30 December 1986

Gisle Skancke

Halvard Skiri

INNHOOLD

	Side
Figurregister	7
Tabellregister	7
Tekstdel	
1. Opplegg og gjennomføring	9
1.1. Statistikkgrunnlag og datainnsamling	9
1.2. Omfang	9
2. Feilkilder	10
3. Begrep og kjennemerker	10
4. Bruk av tabellene og noen hovedresultater	11
4.1. Bruk av tabellene	11
4.2. Sammenlikninger med tidligere undersøkelser	12
4.3. Noen hovedresultater	12
Tekst på engelsk	13
Figurdel	17
Tabelldel	21
Vedlegg	
1. Melding om påbegynt utdanning. Skjema	129
2. Undervisningspersonale pr. 1. oktober. Skjema	131
Utkomne publikasjoner	
Tidligere utkommet på emneområdet	133
Publikasjoner sendt ut fra Statistisk Sentralbyrå etter 1. januar 1986. Emneinndelt oversikt	134
Standarder for norsk statistikk (SNS)	141

Standardtegn i tabeller

- .. Oppgave mangler
- Null

CONTENTS

	Page
Index of figures	8
Index of tables	8
Text	
1. Survey design	13
1.1. Statistical basis and collection of data	13
1.2. Coverage	13
2. Errors	14
3. Terms and variables	14
4. Use of tables and some main results	15
4.1. Use of tables	15
4.2. Comparability to other surveys	16
4.3. Some main results	16
Figures	17
Tables	21
Annexes	
1. Report on education started. Questionnaire	129
2. Teaching staff 1 October. Questionnaire	131
Publications	
Previously issued on the subject	133
Publications issued by the Central Bureau of Statistics since 1 January 1986. Subject-matter arranged survey	134
Standards for Norwegian Statistics (SNS)	141

Explanation of Symbols in Tables

- .. Data not available
- Nil

FIGURREGISTER

Side

1. Studenter etter skoleslag. 1. oktober 1968 - 1984	17
2. Studenter etter fagfelt. 1. oktober 1974 - 1984	18
3. Studenter etter kjønn og fagfelt. 1. oktober 1984	19
4. Studenter etter kjønn og klassetrinn. 1. oktober 1984	20
5. Mannlige og kvinnelige studenter i prosent av registrerte årskull. 1. oktober 1984	20

TABELLREGISTER

STUDENTER, 1. oktober 1984

1. Studenter etter kjønn, skoleslag og lærested. 1982 - 1984	21
2. Studenter etter fagfelt/klassetrinn. Andel kvinner i prosent. 1981 - 1984	22
3. Studenter etter kjønn og alder. Absolutte tall og i prosent av registrert årskull. 1980 - 1984	23
4. Studenter i alt og studenter 19-24 år i prosent av registrert årskull, etter kjønn. Bostedsfylke. 1980 - 1984	24
5. Studenter etter skoleslag og bostedsfylke	26
6. Studenter etter klassetrinn, kjønn og utdanningens art (fagfelt)	27
7. Studenter i ulike skoleslag 1. oktober 1984, etter skoleslag 1. oktober 1983	28
8. Studenter 1. oktober 1984 (skoleslag og utdanningens art) etter utdanning 1. oktober 1983	29
9. Studenter etter klassetrinn og utdanningens art (enkeltutdanning)	33
10. Studenter etter kjønn, klassetrinn, skoleslag og utdanningens art (enkeltutdanning)	39
11. Studenter etter alder, skoleslag og utdanningens art (enkeltutdanning)	53
12. Studenter etter kjønn/bosted, skolefylke og skoleslag	58
13. Studenter etter bostedsfylke, kjønn, skolefylke og skoleslag	62
14. Studenter etter bostedsfylke, kjønn og alder	78
15. Studenter etter skolens eierform, heltids-/deltidsutdanning, kjønn og skoleslag	80
16. Deltidsstudenter etter kjønn og skoleslag. 1980 - 1984	81
17. Universiteter. Studenter etter fag i semesteret. 1976 - 1984	82
18. Universiteter. Studenter etter kjønn/lærested og fag i semesteret	88
19. Universiteter. Nye studenter etter kjønn og alder. 1982 - 1984	100
20. Universiteter. Nye studenter etter kjønn og lærested. 1982 - 1984	101
21. Universiteter. Nye studenter etter kjønn og utdanningens art (enkeltutdanning). 1982 - 1984	103

STUDENTER, avsluttet utdanning skoleåret 1983/84

22. Studenter som fullførte en utdanning, etter kjønn, skoleslag og utdanningens art (utdanningsgruppe). 1981/82 - 1983/84	105
23. Uteksaminerte kandidater ved universiteter og høyskoler. 1971/72 - 1983/84	122

SKOLER, 1. oktober 1984

24. Skoler etter skoleslag og skolefylke	124
25. Skoler etter eierform/studenttall og skoleslag	124

LÆRERE, 1. oktober 1984

26. Lærere i hel stilling/timelærerstilling, etter kjønn, skoleslag og stilling	125
27. Lærere i offentlige skoler i hel stilling, etter alder, skoleslag og stilling	126

INDEX OF FIGURES

	Page
1. Students by type of college. 1 October 1968 - 1984	17
2. Students by field of study. 1 October 1974 - 1984	18
3. Students by sex and field of study. 1 October 1984	19
4. Students by sex and grade. 1 October 1984	20
5. Male and female students in per cent of registered population in year class. 1 October 1984	20

INDEX OF TABLES

STUDENTS, 1 October 1984

1. Students by sex, type of college and educational institution. 1982 - 1984	21
2. Students by field of study/grade. Percentage females. 1981 - 1984	22
3. Students by sex and age. Total numbers and in per cent of registered population in year class. 1980 - 1984	23
4. Students, total and students 19-24 years in per cent of registered population in year class, by sex. County of residence. 1980 - 1984	24
5. Students by type of college and county of residence	26
6. Students by grade, sex and type of education (field of study)	27
7. Students by type of college 1 October 1984, by type of college 1 October 1983	28
8. Students 1 October 1984 (type of college and type of education) by type of education 1 October 1983	29
9. Students by grade and type of education (programme)	33
10. Students by sex, grade, type of college and type of education (programme)	39
11. Students by age, type of college and type of education (programme)	53
12. Students by sex/place of residence, college county and type of college	58
13. Students by county of residence, sex, college county and type of college	62
14. Students by county of residence, sex and age	78
15. Students by ownership of college, full-time or part-time education, sex and type of college	80
16. Part-time students by sex and type of college. 1980 - 1984	81
17. Universities. Students by subject of study in the semester. 1976 - 1984	82
18. Universities. Students by sex/educational institution and subject of study in the semester	88
19. Universities. New students by sex and age. 1982 - 1984	100
20. Universities. New students by sex and educational institution. 1982 - 1984	101
21. Universities. New students by sex and type of education (programme). 1982 - 1984	103

STUDENTS, completed education, the academic year 1983/84

22. Students who completed an education, by sex, type of college and type of education (programme sub-group). 1981/82 - 1983/84	105
23. University and college graduates. 1971/72 - 1983/84	122

COLLEGES, 1 October 1984

24. Colleges by type of college and county	124
25. Colleges by ownership/size (students, total) and type of college	124

TEACHERS, 1 October 1984

26. Teachers in full-time/part-time post, by sex, type of college and post	125
27. Teachers in public colleges in full-time post, by age, type of college and post	126

1. OPPLEGG OG GJENNOMFØRING

1.1. Statistikkgrunnlag og datainnsamling

Statistikken over studenter ved universiteter og høgschooler lages på grunnlag av individualoppgaver hentet inn av Statistisk Sentralbyrå fra de enkelte utdanningsinstitusjonene. Fra de pedagogiske høgschoolene innhentes oppgavene sentralt fra Lærerutdanningsrådets studentregister. For høgschoolens del er datainnhenting og bearbeiding integrert i statistikkopplegget for de videregående skole, og datagrunnlaget er studentfortegnelser for hver klasse. Skjema for påbegynt utdanning er tatt med som Vedlegg 1. For de fleste av universitetene er det de opplysningene studentene selv gir ved betaling av semesteravgift som danner grunnlaget for statistikken. De resterende lærestedene utarbeider studentfortegnelser på samme måte som høgschoolene. Fra Norges landbrukshøgschool, Universitetet i Oslo, Universitetet i Bergen, Norges Handelshøgschool, Norges tekniske høgschool, Den allmennvitenskapelige høgschoolen og Universitetet i Tromsø, mottar Byrået opplysningene i maskinlesbar form fra lærestedenes administrative registre.

Opplysningene om lærere er hentet fra Statens sentrale tjenestemannsregister og Sentralt tjenestemannsregister for skoleverket for de skole som inngår i ett av disse registrene. Fra de øvrige skole er det hentet inn opplysninger på skjemaet Undervisningspersonale pr. 1. oktober, som er vist som Vedlegg 2.

1.2. Omfang

Statistikken omfatter utdanningsinstitusjoner som etter Standard for næringsgruppering er gruppert som universitet eller høgschool. Til gruppen universitet er følgende læresteder regnet: Norges landbrukshøgschool, Universitetet i Oslo, Menighetsfakultetet, Norges veterinærhøgschool, Arkitekthøgschoolen i Oslo, Norges idrettshøgschool, Norges Musikkhøgschool, Statens kunstakademi, Universitetet i Bergen, Norges Handelshøgschool, Universitetet i Trondheim (Den allmennvitenskapelige høgschool og Norges tekniske høgschool) og Universitetet i Tromsø. Betegnelsen høgschool er nyttet for distriktshøgschooler, pedagogiske høgschooler, ingeniørhøgschooler, sosialhøgschooler, helsefaghøgschooler, militære høgschooler og andre høgschooler. Statistikken omfatter dermed storparten av studentene som deltok i undervisningsaktiviteter på klassetrinn 13 og over. Noen studenter på disse klassetrinn vil falle utenfor tabellene fordi undervisningen gis ved utdanningsinstitusjoner klassifisert som videregående skole. På den andre siden vil tabellene omfatte en del studenter som får utdanning på et lavere klassetrinn.

Bare studenter som deltar i utdanning av en normal varighet på minst 300 undervisningstimer pr. år er med i statistikken. For Universitetet i Oslo, Universitetet i Bergen, Universitetet i Trondheim og Universitetet i Tromsø er studentene ikke telt pr. 1 oktober som for de øvrige skole, men statistikken omfatter alle studenter registrert i høstsemesteret 1984, dvs. alle som betalte semesteravgift i perioden 1. juli - 31. desember 1984. En person som på tellingstidspunktet deltok i to utdanning, er i alminnelighet regnet med under begge utdanningsaktivitetene. For studenter ved universitetene gjelder at de registreres etter endelig studiemål, og vil i statistikken bare være registrert én gang ved et universitet selv om de holder på med flere fag samtidig. Også i tabeller som viser universitetsstudenter etter fag i semesteret (tabellene 17 og 18) er studentene telt med bare under ett fag. Ellers gjelder at en student bare vil være registrert som heltidsstudent ved én utdanning, andre registreringer vil være ført som deltidsutdanning.

Statistikken over avsluttet utdanning gjelder studieåret 1983-84 (perioden 1. juli 1983 - 30. juni 1984). Også her vil en person bli telt med flere ganger dersom vedkommende har avsluttet mer enn én utdanningsaktivitet.

Statistikken over lærere omfatter alle lærere i virksomhet 1. oktober 1984 (unntatt ved militære høgschooler). Som lærere er regnet alt vitenskapelig personell lønnet over universitetenes budsjett unntatt professor II og dosent II, og alt undervisningspersonale ved høgschoolene.

2. FEILKILDER

Det vil i denne statistikken forekomme feil både når det gjelder tallet på studenter og i kjennemerker knyttet til studentene. De fleste feil kan føres tilbake til grunnmaterialet for statistikken. Mulighetene for feil er særlig store for de institusjonene der datagrunnlaget bygger på opplysninger gitt av den enkelte student.

Ved Universitetet i Oslo, Universitetet i Bergen, Universitetet i Tromsø og Universitetet i Trondheim, omfatter statistikken studenter som betalte semesteravgift høstsemesteret 1984. Tallet på registrerte studenter vil dermed avvike fra det reelle studenttallet, både fordi en del aktive studenter unnlater å registrere seg, og fordi en del av de personene som har betalt semesteravgift ikke er aktive studenter. Det foreligger ikke materiale som kan gi grunnlag for å anslå hvor stort avvik dette medfører.

Materialet som bygger på egenopplysninger fra studentene, vil også inneholde en del mangler og feil i kjennemerker. Spesielt vil det være noe usikkerhet i opplysningene om utdanningens art, som for øvrig er nærmere omtalt i neste avsnitt.

3. BEGREP OG KJENNERMERKER

Kjennemerker - studenter

Telleenhetene - personer som deltar i eller avslutter en utdanningsaktivitet - er i statistikken karakterisert ved disse kjennemerkene: utdanningens art, klasstrinn, heltids- eller deltidsutdanning, kjønn, alder, utfall, skoleslag, skolekommune, skolens eierform og bostedskommune.

Utdanningens art. Utdanningsaktivitetene er klassifisert i samsvar med Standard for utdanningsgruppering i offentlig norsk statistikk. For universiteter er utdanningens art definert som den endelige eksamen studenten tar sikte på, uavhengig av hvilket fag han eller hun studerer på tellings-tidspunktet.

Ved innbetalingen av semesteravgift blir studentene spurt om hva de tar sikte på som sin endelige eksamen. Det er disse opplysningene fra studentene som i de fleste tilfellene danner grunnlaget for bestemmelsen av utdanningens art. På grunn av usikkerhet vil studentenes opplysning om endelig studiemål kunne skifte i løpet av studietida, men dette behøver ikke å bety noe brudd i den sammenhengende studievei. I statistikken vil et slikt skifte bli registrert som om en student avslutter en utdanning og begynner på en ny utdanning seinere i statistikkperioden. Slike endringer er særlig hyppige ved utdanninger som er bygd opp av en høyere og en lavere grad. For eksempel forekommer mange overganger innen fagfelt humaniora og estetikk mellom utdanningene enkeltfag, cand.mag. og cand.philol.

En rekke studenter oppgir at de tar sikte på eksamen bare i enkeltfag (grunn- og mellomfag eller emnekurs) eller forberedende prøver. Mange av disse har ikke til hensikt å fullføre noen embetseksamen. De ønsker å ta eksamen bare i enkelte fag, enten for å få tilleggs poeng for opptak til utdanninger med opptaksbegrensninger eller for å supplere en allerede fullført utdanning. For andre studenter kan det tolkes som uttrykk for usikkerhet ved valg av endelig eksamen når de oppgir enkeltfag eller forberedende prøve.

I de fleste tabellene er universitetsstudentene fordelt etter endelig studiemål. I tabellene 17 og 18 er de derimot gruppert etter hvilket fag de studerer på registreringstidspunktet.

Utdanningene ved universitetene er stort sett gruppert som enkeltutdanninger (1.-5. siffer i den femsifrede koden i Standard for utdanningsgruppering). For høyskoler er det dels gruppert etter enkeltutdanninger, dels etter fagfelt og faggrupper (2. og 3. siffer).

Klasstrinn. Klasstrinn bestemmes ut fra utdanningens normale varighet og varighet av nødvendig forutdanning. Normalt representerer ett klasstrinn ett års utdanning på heltid. Universitets- og høyskoleutdanninger omfatter hovedsakelig klasstrinnene 13, 14, 15, 16, 17 og 18, der klasstrinn 13 er første år etter treårig videregående utdanning utover 9-årig grunnskole. For den enkelte student

er klassetrinnet i prinsippet bestemt av hvor langt i studiet han eller hun faktisk har nådd. Det innebærer at en student i f.eks. en cand.mag.-utdanning først kommer opp på klassetrinn 16, idet han eller hun mangler bare ett fag på å oppnå cand.mag.-kompetanse. Mellom klassetrinn og utdanningsnivå er det en slik sammenheng at utdanninger på universitets- og høgskolenivå I (utdanningsstandardens nivå 5) omfatter utdanninger som avsluttes på klassetrinnene 13 eller 14. Universitets- og høgskolenivå II (utdanningsstandardens nivå 6) omfatter utdanninger som avsluttes på klassetrinnene 15 eller 16, utdanninger som avsluttes på klassetrinnene 17 eller 18 tilhører universitets- og høgskolenivå III (utdanningsstandardens nivå 7), og utdanninger som avsluttes på klassetrinnene 19-20 tilhører forskernivå (utdanningsstandardens nivå 8).

Heltids- eller deltidsutdanning. Heltidsutdanninger er utdanningsaktiviteter som forutsetter at studentene er ikke-yrkesaktive eller bare delvis yrkesaktive, mens deltidsutdanninger er slike som fullt yrkesaktive kan delta i. For høgskolene er kjennemerket knyttet til utdanningen, mens det for universitetene gjelder den enkelte students studiestatus og bygger på opplysninger studenten selv gir.

Alder. Alder er gitt i fylte år pr. 31. desember i skoleåret. I statistikken over fullført utdanning er alderen således regnet i fylte år pr. 31. desember 1983, mens den i statistikken over studenter pr. 1. oktober 1984 og nye studenter 1984, er regnet i fylte år pr. 31. desember 1984.

Skoleslag. Ved gruppering av studentene etter skoleslag, nyttes den inndeling av utdanningsinstitusjonene som er fastlagt i Standard for næringsgruppering. Skolenes plassering i næringsstandard er bestemt ut fra nivå og fagfelt til de utdanninger flertallet av studentene deltar i.

Bosted. Studenten er regnet å ha sitt bosted i den kommunen vedkommende er registrert som bosatt ifølge folkeregistrene. Som følge av forskriftene for folkeregistrene (§2) regnes personer som oppholder seg i en kommune i kortere eller lengre tid for å få undervisning og som er ugifte, ikke som bosatte i denne kommunen så lenge de har sitt egentlige hjem (hos foreldre eller andre pårørende) i en annen kommune, og vanligvis oppholder seg der utenom den tid skolen eller semesteret varer.

Kjennemerker - lærere

Telleenhetene - lærere pr. 1. oktober 1984 - er i tabellene karakterisert ved disse kjennemerkene: Hel stilling eller timelærerstilling, stilling, skoleslag, alder, kjønn og utdanningsbakgrunn.

Stilling. Stillingene er gruppert etter stillingsbetegnelsene i Statens lønnsregulativ.

4. BRUK AV TABELLENE OG NOEN HOVEDRESULTATER

4.1. Bruk av tabellene

I denne publikasjonen er hovedvekten lagt på tabeller over studenter i alle skoleslag innen universiteter og høgskoler, men for universitetene er det utarbeidd enkelte spesialtabeller. Det er dessuten utarbeidd noen få tabeller med skoler som enhet, og noen tabeller over lærere. Tabellene 7 og 8 viser bevegelsene i studentmassen fra studieåret 1983-84 til 1. oktober 1984. Dette er gjort ved å sammenholde opplysninger for ulike tidspunkter om den enkelte student.

Både tabell 7 og tabell 8 tar utgangspunkt i studentmassen på tellingstidspunktet 1. oktober 1984, og til denne massen er det knyttet opplysninger om utdanningsaktiviteten på samme tellingstidspunkt året før. Tabell 7 viser overgangene mellom skoleslagene, mens tabell 8 viser endringer i utdanningens art og klassetrinn.

I tabellene 19-21 er nye studenter ved universitetene skilt ut som egen gruppe. Som nye regnes alle som tidligere ikke er registrert ved noen av de institusjonene som er klassifisert som universitet. Massen "nye studenter" beskriver dermed nyrekrutteringen til universitetssektoren. Fordelingen av de nye studentene etter utdanningens art gir derimot ikke et dekkende bilde av tilstrømmingen til de enkelte utdanningene. Tallet på studenter som begynner på en utdanning vil dels bestå av det som her er betegnet som nye studenter, og dels av studenter som skifter utdanning innen universitetssektoren eller som kommer tilbake etter et opphold.

Tabell 22 gir fullførte utdanninger i perioden 1. juli - 30. juni. Studenter som har fullført mer enn én utdanning i perioden er talt med for hver fullført utdanning. For studenter som fullfører siste fag i en embetseksamen registreres bare full embetseksamen. Det betyr at tallene for avlagte grunn-, mellom- og hovedfagseksamener bare omfatter studenter som i perioden ikke har oppnådd en embetseksamen av høyere eller lavere grad. Siden tabellen ikke bare omfatter grader, men også grunn- og mellomfag, vil det være normalt at samme student blir registrert med "fullført utdanning" flere ganger i løpet av sin studietid. Tallet på fullførte utdanninger kan derfor ikke uten videre nyttes som et mål på avgangen fra universitets- og høgskolesektoren i løpet av et studieår.

Tabell 23 gir antall fullførte eksamener for en del sentrale universitets- og høgskole-utdanninger.

4.2. Sammenlikninger med tidligere undersøkelser

Statistikken over universiteter og høgschooler har vært utarbeidd i sin nåværende form siden 1974, og er dermed sammenliknbar for denne perioden. For universitetene har Byrået laget individualstatistikk tilbake til 1964, men klassifiseringen av de fleste kjennemerkene er endret. Tall for høgschoolene er utarbeidd som summarisk statistikk sammen med fag- og yrkesschooler til og med 1970, og skilt ut som egen gruppe for 1971 - 1973. På grunn av disse endringene i statistikken er det for høgschoolene problematisk å gjøre detaljerte sammenlikninger lenger tilbake enn til 1974. En grov oversikt over utviklingen tilbake til 1965 er gitt i Utdanningsstatistikk Oversikt, 1. oktober 1980.

Fra og med 1981 er enkelte schooler som tidligere ble regnet som videregående schooler, registrert som høgschooler. Dette gjelder sykepleier-, vernepleier- og radiografiskoolene, Statens school for protese-teknikk, Statens operaskool og Statens teaterskool. Fra og med 1982 er også maritime høgschooler og avdelinger ved Bedriftsøkonomisk institutt overført fra videregående schooler til høgschooler. Den sistnevnte gruppen utgjorde en tilvekst til høgschoolesektoren på om lag 4 800 studenter i 1982.

4.3. Noen hovedresultater

Tallet på studenter ved universiteter og høgschooler pr. 1. oktober 1984 var 93 535. Studenttallet året før var 90 381.

I samme periode gikk tallet på studenter ved universitetene og høgschoolene opp med henholdsvis 2,4 og 4,4 prosent.

Andelen kvinner ved universiteter og høgschooler var 49,7 prosent i 1984 mot 49,4 prosent i 1983. Kvinneandelen er størst innenfor helsevern (75,7 prosent). Kvinner dominerer ellers innenfor fagfeltene undervisning (71,1 prosent), humaniora og estetikk (61,3 prosent) samt uspesifisert fagfelt (64,3 prosent). Ved universitetene var 46,2 prosent av studentene høsten 1984 kvinner, mot 44,9 prosent året før. Av nye studenter ved universitetene i 1984 var 53,1 prosent kvinner.

Tallet på studenter ved universiteter og høgschooler i prosent av registrert årskull har vært relativt stabilt de seinere åra, men det er en ulik utvikling for menn og kvinner. I 1976 var 12,9 prosent av alle menn mellom 19-24 år registrert som studenter, mens tallet i 1984 var sunket til 12,2. For kvinnene derimot har det vært en økning fra 8,4 til 14,0 prosent i samme periode.

Oslo er det fylket som har den største andelen studenter i aldersgruppen 19-24 år (16,3 prosent), mens Finnmark har den laveste andelen (7,6 prosent).

1. SURVEY DESIGN

1.1. Statistical basis and collection of data

The statistics on students at universities and colleges are based on individual data collected by the Central Bureau of Statistics from the educational institutions. The data concerning colleges of education have been collected from a central student register, administered by the Teacher Training Council. The statistics on college students are integrated in the statistical routine for upper secondary schools, being based on student lists for each class. Questionnaire Report on education started is given in Annex 3. Concerning universities, data are collected and statistics prepared according to a special routine. The information given by the students when paying their semester fees provides the data for most universities. The remaining institutions list their students in the same way as the colleges. The Norwegian College of Agriculture, the University of Oslo, the University of Bergen, the Norwegian School of Economics and Business Administration, the College of Advanced Technology and the University of Tromsø return semi-processed data drawn from their administrative registers.

Data for teachers are collected through governmental administrative registers. For teachers in colleges not included in these registers data are collected on the questionnaire Teachers 1 October, shown as Annex 2.

1.2. Coverage

The statistics include educational institutions, which by the Norwegian Standard of Industrial Classification are classified as universities and other institutions of higher education. The last mentioned institutions are in this publication referred to as colleges. The following educational institutions are classified as universities: The Norwegian College of Agriculture, the University of Oslo, the Free Faculty of Theology (Church of Norway), the Norwegian College of Veterinary Medicine, the Oslo College of Architecture, the Norwegian College of Physical Education and Sport, Norwegian College of Music, the National Academy of Fine Arts, the University of Bergen, the Norwegian School of Economics and Business Administration, the University of Trondheim (the College of Arts and Science and the College of Advanced Technology) and the University of Tromsø. The term colleges covers regional colleges, colleges of education, colleges of engineering, colleges of social work, colleges of health education, military colleges and other colleges of higher education. The figures comprise most students who took part in educational activities at grade 13 and over. Some students at these grades will be missing, due to the fact that they received their instruction at colleges classified as upper secondary schools. On the other hand, some students receiving education at lower grades will be included in these statistics.

The statistics include all students who have taken part in educational activity of a normal duration of minimum 300 lessons a year. For the University of Oslo, the University of Bergen, the University of Trondheim and the University of Tromsø, the figures do not refer to 1 October 1984, as they do for other colleges, but the statistics include all students registered during the autumn term 1984, that is all who paid the semester fee in the period 1 July - 31 December 1984. A person who participated in two educational activities simultaneously will be counted twice.

The statistics for finished education relate to the academic year 1983-84 (the period 1 July 1983 - 30 June 1984). A person who has finished more than one educational activity in the school year will be counted once for each educational activity.

The statistics on teachers include all active teachers on 1 October 1984 with the exception of teachers at military colleges. For universities the total academic staff is included in the figures, and for colleges the total teaching staff.

2. ERRORS

In these statistics errors will occur in both number of students counted and in classification of the students. Most errors originate in the statistical basis, especially in the data based on information given by the students themselves.

At the University of Oslo, the University of Bergen, the University of Tromsø and the University of Trondheim, the statistics cover all students who paid the semester fee during the autumn term 1984. The registered number of students deviates from the real number of students, because a number of active students fail to be registered, and because the semester fee is paid by persons who are not active students. Data for estimating the size of this error are not available.

The possibility that errors will occur in variables is considerable, when data are based on information given by the students themselves, especially concerning type of education. This will be described more closely in the next section.

3. TERMS AND VARIABLES

Variables - students

The statistical units - persons who take part in or finish an educational activity - have in the statistics been classified according to the following variables: Type of education, full-time or part-time education, grade, sex, age, result, type of college, municipality of college, ownership of the college and municipality of domicile.

Type of education. The educational activities are defined and classified in accordance with the Norwegian Standard Classification of Education. For universities type of education is defined as the final examination at which the student aims, regardless of the subject he or she is studying per 1 October 1984. When paying their semester fees, the students are asked which final examination they are aiming at. This information given by the students themselves in most cases determines the type of education by which a student is to be classified. Owing to uncertainty some students during their period of study may change their minds concerning final goal of study. Such changes need not cause any interruption in the student's educational career, but will in the statistics appear as finishing one education and starting another. Shifts like these are especially frequent in courses built up by a lower and a higher degree.

A considerable number of students only state single subjects or the preliminary university examination as their final goal of study. Some of them have no intention of finishing a university degree, while others give such a statement as a result of uncertainty.

In most tables the university students are classified by final goal of study. In tables 18 and 19, however, they are grouped by subject of study in the semester.

In most of the tables the educational activities of the universities are classified by programme (digits 1 to 5 in the Norwegian Standard Classification of Education). For colleges the educational activities are classified by programme or by field of study and programme group (2nd and 3rd digit in the code for type of education).

Grade. Grade is determined by the normal duration of the educational activity concerned and the duration of necessary previous education. One grade is generally equivalent to one year of full-time education. The instruction given at universities and colleges will normally take place at grades 13, 14, 15, 16, 17 and 18, where grade 13 means the first year after nine years of compulsory primary education and three years of upper secondary education. Principally, grade is determined by the student's real educational progress.

The connection between grade and level of education is as follows: Education at the third level, first stage I comprises education finished at grade 13 or 14. The third level, first stage II comprises education finished at grade 15 or 16, education finished at grade 17 or 18 is classified as third level, second stage I, while education finished at grades 19 and 20 is classified as third level, second stage II.

Full-time or part-time education. Full-time education comprises educational activities which imply that students are not, or are only partly economically active, while part-time activities are those which fully employed persons may attend.

Age. Age is calculated as per 31 December in the academic year. In the statistics for completed education the age is therefore measured per 31 December 1983, while in the statistics for students for 1 October 1984 and new students in 1984, the age is measured per 31 December 1984.

Type of colleges. In classifying students by the type of college at which they were enrolled, the system adopted in the Norwegian Standard Industrial Classification has been followed. The educational level and vocational field in which the majority of the students are placed, form the basis for classification of college in the standard.

Place of residence. The students are counted as resident in the municipality where they are registered, according to the population registers. Unmarried persons who stay in a municipality in order to get education are not counted as being resident in this municipality, as long as they have their real homes (with parents or other relatives) in another municipality where they usually stay outside the college terms.

Variables - teachers

The statistical units - teachers at 1 October 1984 - have been classified in the tables according to the following variables: Full-time or part-time, occupation, type of college, age, sex and educational background.

Occupation. Occupation is classified according to the National Pay Scale for the central and local government.

4. USE OF TABLES AND SOME MAIN RESULTS

4.1. Use of tables

The leading principle in the publishing of these statistics has been to give most space to tables covering students at all types of university and college. In addition, some tables give figures for universities alone. The publication also contains tables with colleges as the statistical unit, and some tables on teachers.

Tables 7 and 8 show the changes in the number of students, as shown from comparisons of information on each student referring to various points of time.

Tables 7 and 8 are based on the student population as per the time of the census of 1 October 1984. To this population is linked information on educational activity at the census one year previously. Table 7 shows transfer between types of college, and table 8 shows changes in type of education and grade.

Tables 19-21 give figures for new students at the universities. All students not previously registered at any of the institutions classified as universities, are defined as new students. The concept "new students" in other words defines the number of new entrants to the university sector. However, the distribution of new students by type of education does not describe the actual recruitment to each field of study. This is because many students starting an education may have been registered for a different type of university education before.

Table 22 shows examinations during the period 1 July - 30 June. Students who completed the last course of a university degree are only included among the number having taken a full university degree. Consequently the figures showing completed foundation, intermediate and main courses will not include students who during the same period completed a university degree. The table covers courses at all levels starting from undergraduate studies. For this reason, the same student may be registered several times as having completed his/her studies in the course of a full training. The figure "completed education" therefore does not necessarily express the number of students finishing their career at a university or college in a given year.

Table 23 shows the number of graduates in some of the main university and college courses of study.

4.2. Comparability to other surveys

The statistics on universities and colleges have been prepared along the same pattern since 1974, and are comparable over this period. The Bureau has prepared individual statistics on university students since 1964, but the classification of most of the variables has changed considerably. Figures for the colleges were prepared as summary statistics together with vocational schools up to 1970, and presented in separate tables 1971 - 1973. For this reason comparisons for colleges before 1974 are difficult. A brief survey back to 1965 is given in the publication Educational Statistics Survey, 1 October 1980.

Since 1982 some schools, which were previously included among secondary schools, have been classified as colleges. These changes explain most of the increase in the number of students from 1981 to 1982.

4.3. Some main results

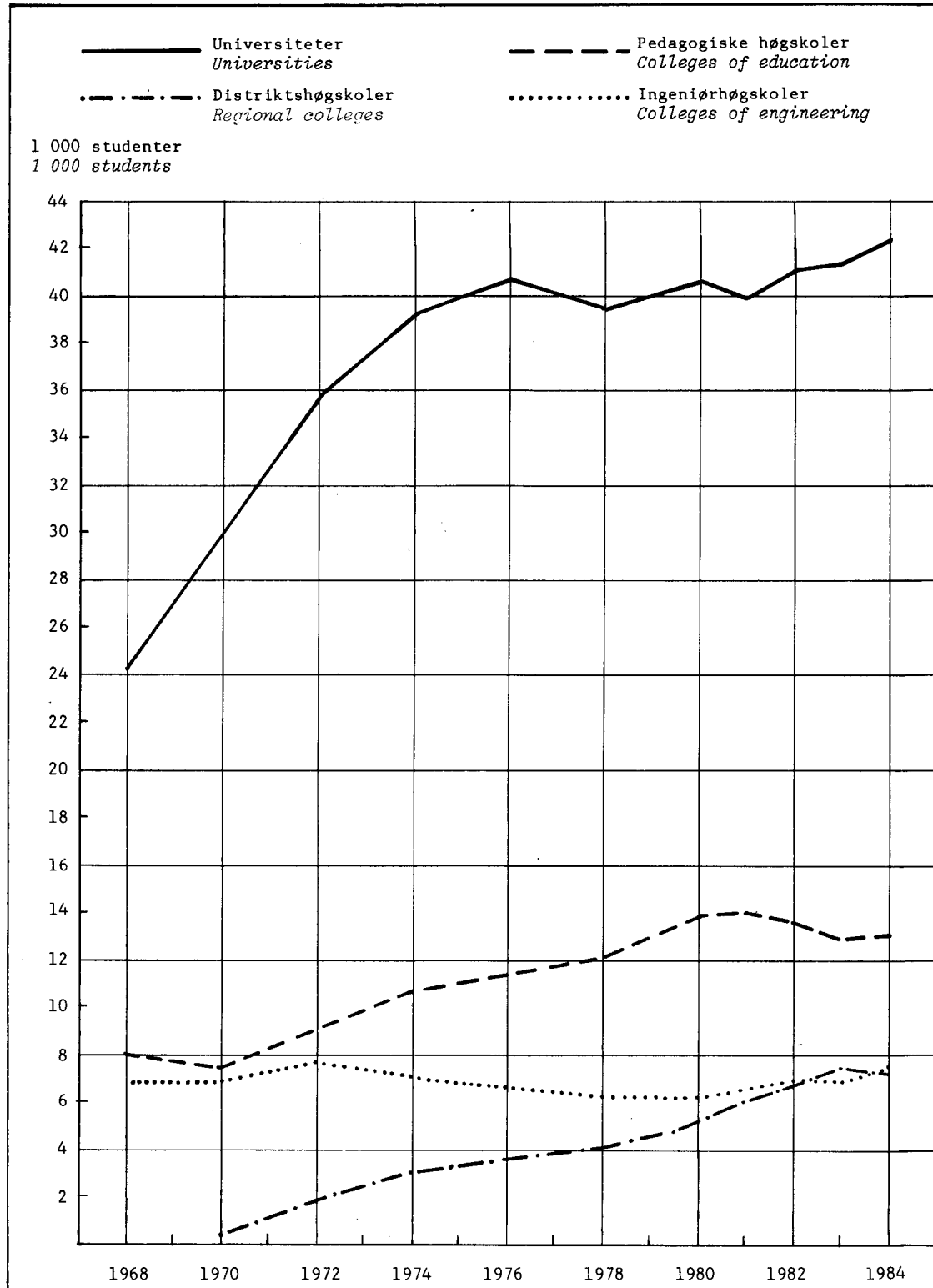
The number of students at universities and colleges was 93 535 as per 1 October 1984, compared to 90 381 the preceding year.

In the same period the number of students at universities and colleges increased by 2.4 and 4.4 per cent.

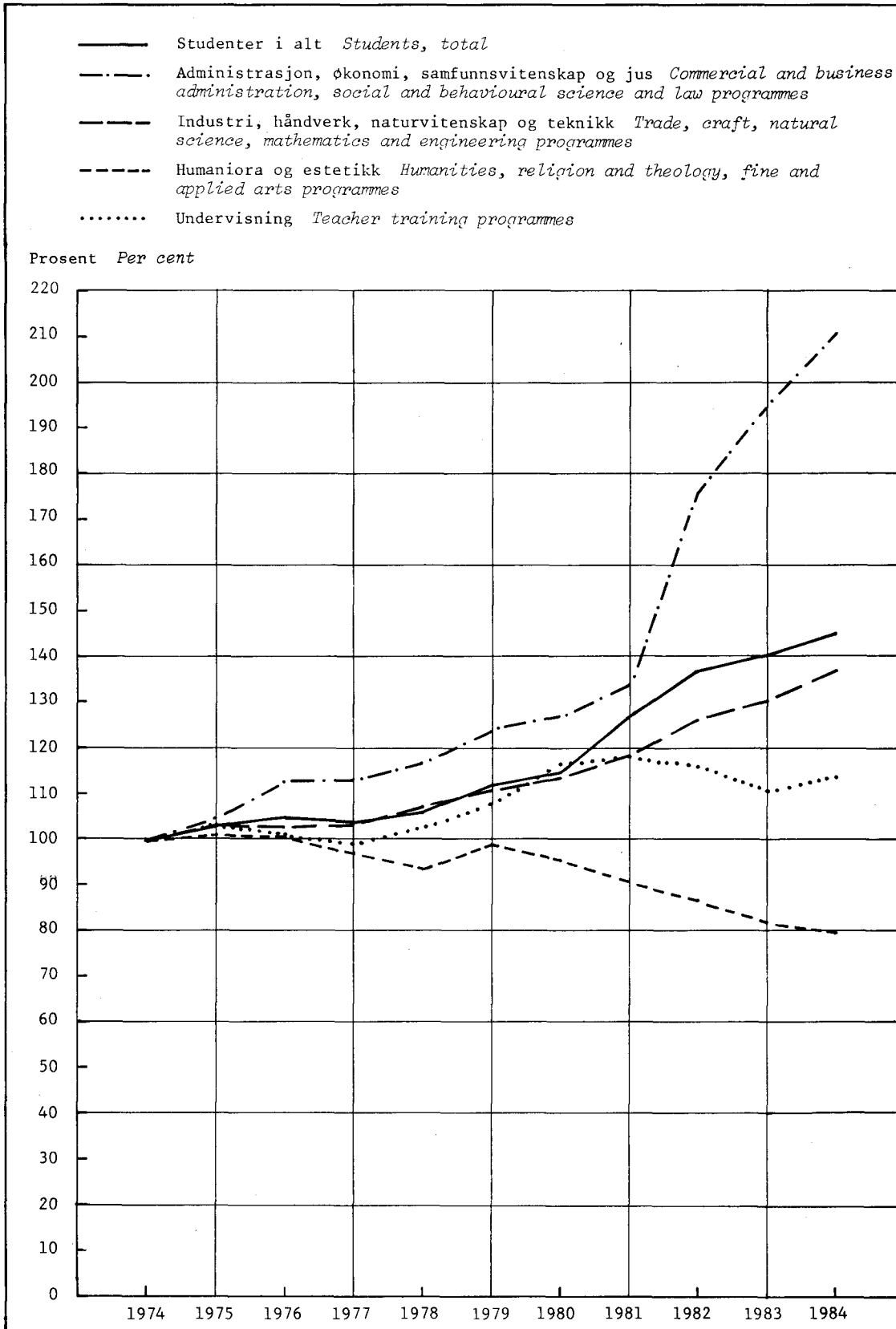
The share of women at universities and colleges was 49.7 per cent in 1984 compared to 49.4 per cent in 1983. The share of women is highest within medical and paramedical programmes (75.7 per cent). Women also dominate within the groups of education (71.7 per cent), humanities, religion and theology, fine and applied art programmes (61.3 per cent) and unspecified field of study (64.3 per cent). In the autumn semester 1984, 46.2 per cent of the students at the universities were women compared to 44.9 per cent the preceding year. 53.1 per cent of the new students in 1984 were women.

The proportion of students as a percentage of the total age group has been stable over the past few years, but men and women show different developments. In 1976 12.9 per cent of all men between 19 and 24 years of age were registered as students, while the figure had decreased to 12.2 in 1984. During the same period women had an increase from 8.4 to 14.0 per cent. Oslo has the highest share of students in the age group 19-24 years (16.3 per cent), while Finnmark has the lowest share (7.6 per cent).

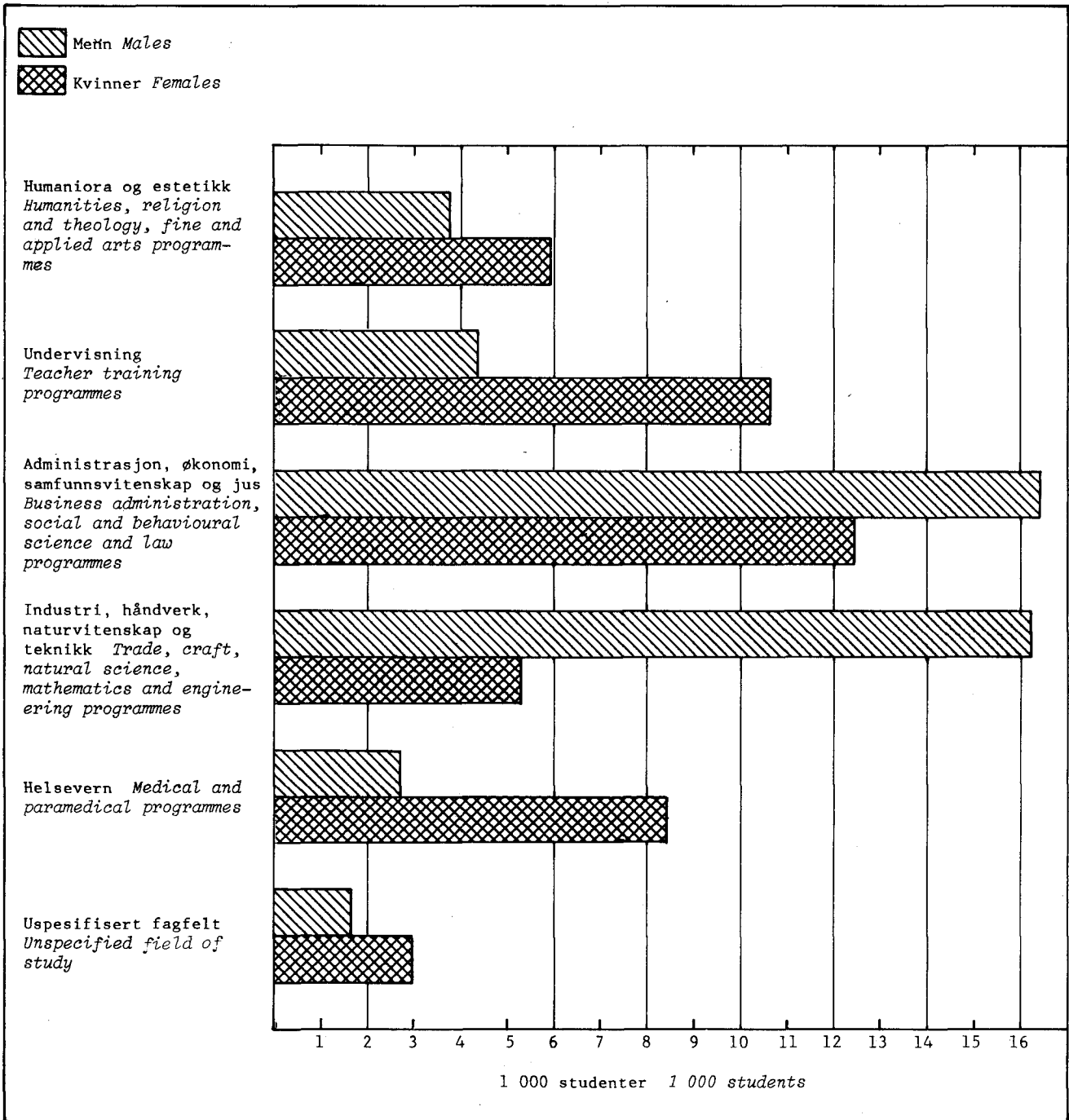
Figur 1. Studenter etter skoleslag. 1. oktober 1968 - 1984 *Students by type of college. 1 October 1968 - 1984*



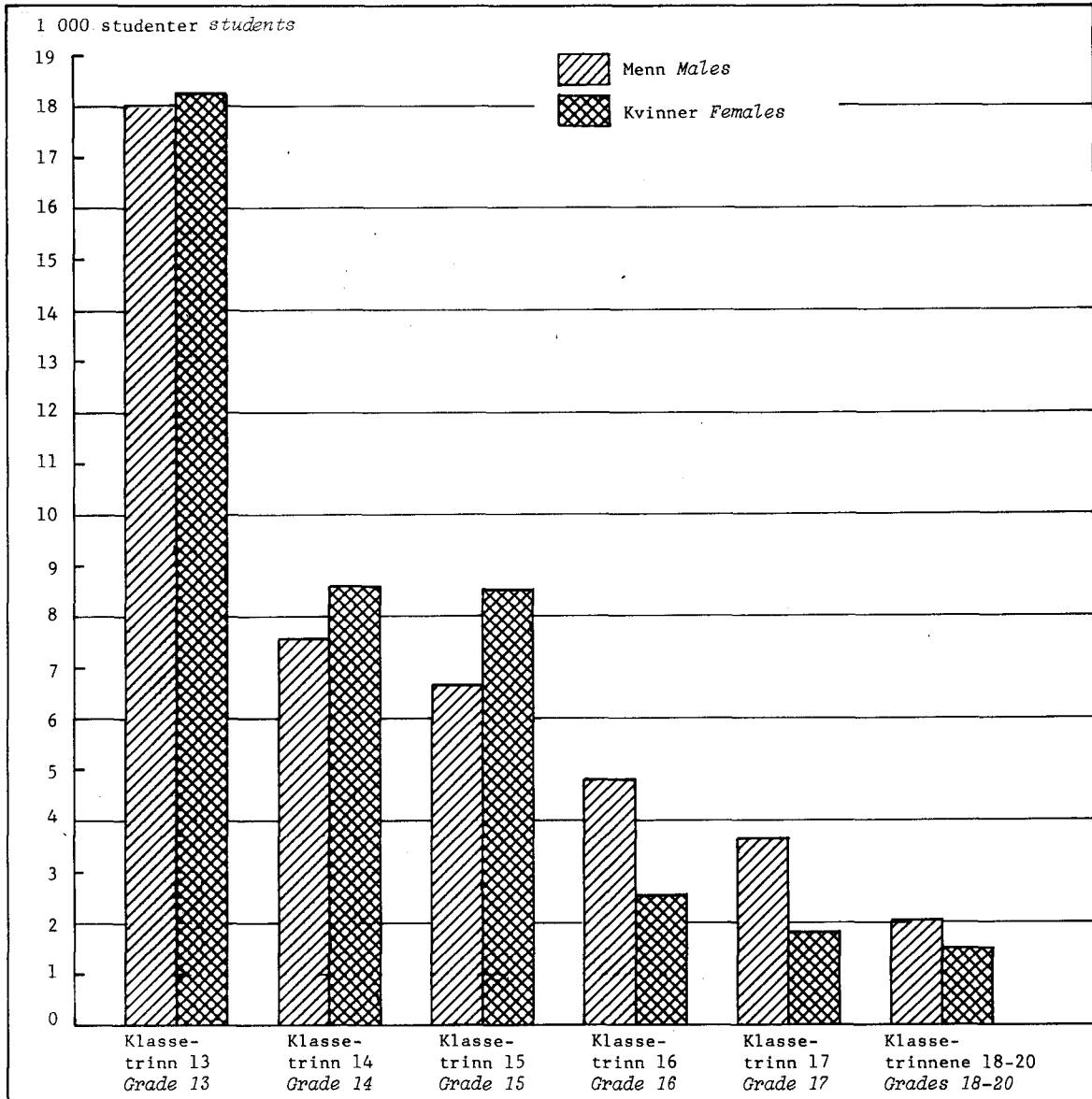
Figur 2. Studenter etter fagfelt. 1. oktober 1974 - 1984. 1974 = 100
 Students by field of study. 1 October 1974 - 1984. 1974 = 100



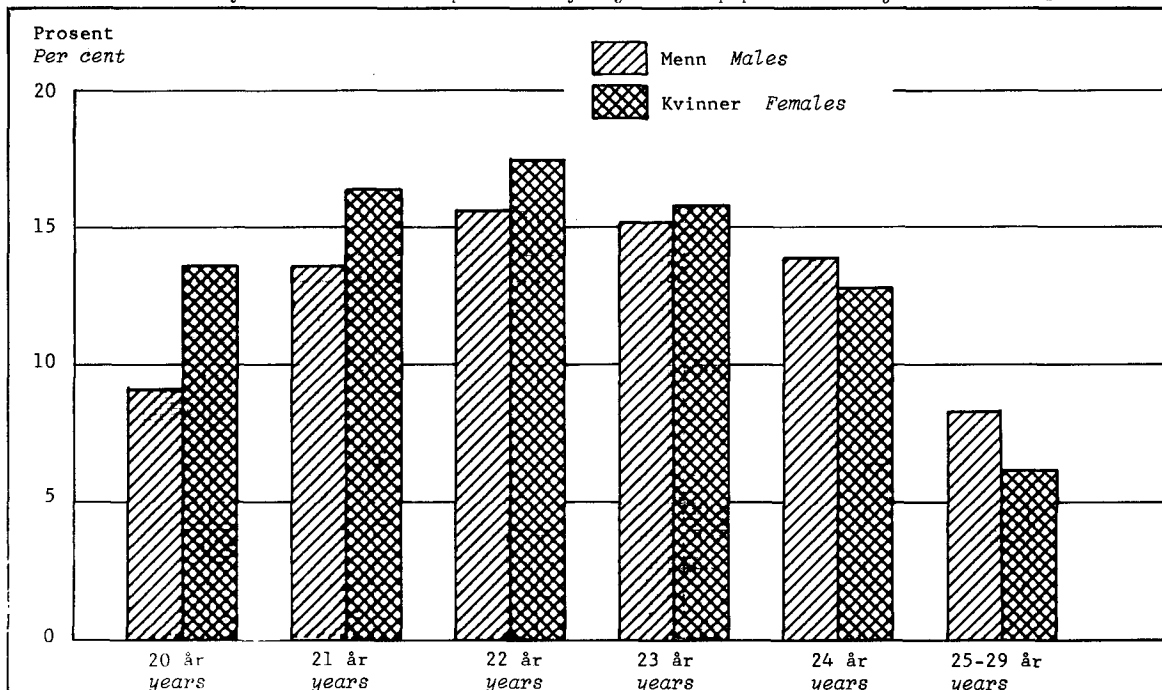
Figur 3. Studenter etter kjønn og fagfelt. 1. oktober 1984 *Students by sex and field of study.*
1 October 1984



Figur 4. Studenter etter kjønn og klassetrinn. 1. oktober 1984 *Students by sex and grade. 1 October 1984*



Figur 5. Mannlige og kvinnelige studenter i prosent av registrerte årskull. 1. oktober 1984
Male and female students in per cent of registered population in year class. 1 October 1984



Tabell 1. Studenter etter kjønn, skoleslag og lærested. 1. oktober 1982 - 1984 Students by sex, type of college and educational institution. 1 October 1982 - 1984

Skoleslag og lærested Type of college and educational institution	I alt Total			Menn Males			Kvinner Females		
	1982	1983	1984	1982	1983	1984	1982	1983	1984
I alt Total	88 008	90 381	93 535	45 100	45 717	47 104	42 908	44 664	46 431
Universiteter i alt Universities, total	41 002	41 367	42 373	22 959	22 779	22 816	18 043	18 588	19 557
Norges landbrukshøgskole Norwegian College of Agri- culture	1 037	1 045	1 013	662	663	606	375	382	407
Universitetet i Oslo University of Oslo	19 078	19 043	19 636	9 455	9 336	9 471	9 623	9 707	10 165
Menighetsfakultetet Free Faculty of Theology	627	603	527	440	396	343	187	207	184
Norges Veterinærhøgskole The Norwegian College of Veterinary Medicine	254	263	263	141	140	131	113	123	132
Arkitektshøgskolen i Oslo The Oslo School of Architec- ture	205	210	197	119	123	111	86	87	86
Norges idrettshøgskole Norwegian College of Physi- cal Education and Sport	269	323	360	142	179	202	127	144	158
Norges Musikkhøgskole The Norwegian State Academy of Music	292	284	276	171	158	158	121	126	118
Statens Kunstakademi Natio- nal Academy of Fine Arts ...	117	121	121	53	67	56	64	54	65
Universitetet i Bergen University of Bergen	7 771	8 139	8 217	4 149	4 292	4 298	3 622	3 847	3 919
Norges Handelshøgskole Nor- wegian School of Economics and Business Administration	1 239	1 214	1 293	940	895	915	299	319	378
Universitetet i Trondheim University of Trondheim	8 441	8 314	8 477	5 746	5 534	5 461	2 695	2 780	3 016
Den allmennvitenskapelige høgskole College of Arts and Science	3 384	3 141	3 178	1 522	1 363	1 348	1 862	1 778	1 830
Norges tekniske høgskole The Norwegian Institute of Technology	4 940	5 025	5 157	4 144	4 077	4 029	796	948	1 128
Universitetet i Tromsø University of Tromsø	1 672	1 808	1 993	941	996	1 064	731	812	929
Høgskoler i alt Colleges of higher education, total	47 006	49 014	51 162	22 141	22 938	24 288	24 865	26 076	26 874
Distriktshøgskoler Regional colleges	6 651	7 281	7 113	3 744	3 730	3 667	2 907	3 551	3 446
Pedagogiske høgskoler Colleges of education	13 546	12 813	13 075	3 566	3 117	3 558	9 980	9 696	9 517
Ingeniørhøgskoler Colleges of engineering	6 654	6 823	7 353	5 665	5 665	6 034	989	1 158	1 319
Sosialhøgskoler Colleges of social work	1 140	1 104	990	332	312	256	808	792	734
Helsefaghøgskoler Colleges of health education	8 061	8 100	8 006	1 033	1 036	956	7 028	7 064	7 050
Militære høgskoler Military colleges	666	737	661	655	721	641	11	16	20
Andre høgskoler Other colleges of higher education	10 288	12 156	13 964	7 146	8 357	9 176	3 142	3 799	4 788

Tabell 2. Studenter etter fagfelt/klassestrinn. Andel kvinner i prosent. 1. oktober 1981 - 1984
Students by field of study/grade. Percentage females. 1 October 1981 - 1984

Fagfelt/klassestrinn Field of study/grade	I alt		Total		Prosentandel kvinner Percentage females			
	1981	1982	1983	1984	1981	1982	1983	1984
I alt Total	81 606	88 008	90 381	93 535	49,0	48,8	49,4	49,7
FAGFELT FIELD OF STUDY								
Allment fagfelt General programmes .	568	254	356	284	19,7	14,6	20,8	20,1
Humaniora og estetikk Humanities, religion and theology, fine and applied arts programmes	11 057	10 589	9 970	9 686	57,5	58,9	60,5	61,3
Undervisning Teacher training programmes	15 657	15 308	14 635	15 041	70,7	71,7	73,4	71,1
Administrasjon, økonomi, samfunns- vitenskap og jus Commercial and business administration, social and behavioural science and law programmes	18 370	24 143	26 679	28 890	40,3	39,5	41,6	43,2
Industri, håndverk, naturvitenskap og teknikk Trade, craft, natural science, mathematics and engineering programmes	18 638	19 770	20 462	21 557	19,9	21,7	23,5	24,6
Samferdsel Transport and communica- tion programmes	329	554	571	702	25,8	17,9	17,0	23,5
Helsevern Medical and para-medical programmes	11 011	11 150	11 264	11 129	72,1	73,7	74,6	75,7
Jordbruk, skogbruk og fiske Agri- cultural, forestry and fishery programmes	922	906	903	885	27,0	31,6	33,0	36,3
Tjenesteyting og forsvar Service and military programmes	549	709	806	778	1,6	9,6	10,4	14,0
Uspesifisert fagfelt Unspecified field of study	4 505	4 625	4 735	4 585	67,4	68,1	64,3	64,3
KLASSETRINN GRADE								
11 og under and under	4 645	3 373	4 148	4 029	69,5	69,1	61,4	60,9
12	6 142	5 281	4 848	5 471	52,7	48,6	52,4	49,1
13	27 646	32 866	34 588	36 282	51,1	49,4	50,1	50,4
14	14 809	17 192	16 348	16 143	51,0	51,9	52,9	53,3
15	12 885	13 297	14 572	15 202	52,0	55,0	55,4	56,2
16	6 159	6 897	6 906	7 362	35,5	36,2	34,8	34,6
17	5 050	4 518	5 091	5 480	29,0	31,6	32,1	33,3
18	4 060	4 334	3 589	3 229	36,2	37,2	40,7	45,4
19 og over	210	250	291	337	6,2	7,6	8,6	11,3

Tabell 3. Studenter etter kjønn og alder. Absolutte tall og i prosent av registrert årskull.
1. oktober 1980 - 1984 Students by sex and age. Total numbers and in per cent of registered population in year class. 1 October 1980 - 1984

Alder Age	Menn Males					Kvinner Females				
	1980	1981	1982	1983	1984	1980	1981	1982	1983	1984
	Absolutte tall					Numbers				
I alt Total	41 069	41 633	45 100	45 717	47 104	32 787	39 973	42 908	44 664	46 431
18 år og under years and under	223	202	152	152	197	132	149	156	152	170
19 år years	1 700	1 548	1 503	1 770	2 126	1 753	1 847	2 133	2 337	2 562
20 "	2 757	2 745	2 747	2 930	3 040	3 090	3 524	3 821	4 128	4 301
21 "	4 366	4 241	4 207	4 241	4 346	3 557	4 488	4 669	4 824	5 088
22 "	4 794	5 015	4 857	4 814	4 932	3 449	4 810	4 977	5 056	5 275
23 "	4 669	4 834	4 972	4 696	4 806	2 948	4 259	4 514	4 667	4 760
24 "	4 126	4 273	4 387	4 457	4 359	2 473	3 249	3 564	3 653	3 835
25 "	3 475	3 555	3 697	3 746	3 741	2 002	2 510	2 652	2 855	2 894
26 "	2 911	2 883	3 075	3 060	3 125	1 734	1 991	2 071	2 119	2 241
27 "	2 326	2 290	2 621	2 435	2 546	1 451	1 622	1 752	1 725	1 702
28 "	1 816	1 811	2 076	2 138	2 093	1 141	1 367	1 345	1 489	1 423
29 "	1 403	1 444	1 679	1 711	1 746	874	1 028	1 147	1 148	1 240
30 år og over years and over	6 503	6 792	9 127	9 567	10 047	8 183	9 129	10 107	10 511	10 940
	Prosent Per cent									
19 år	5,4	4,9	4,7	5,3	6,3	5,9	6,1	6,9	7,4	8,0
20 "	8,8	8,7	8,7	9,1	9,1	10,4	11,7	12,7	13,3	13,6
21 "	13,7	13,6	13,3	13,4	13,6	11,8	15,0	15,5	16,0	16,4
22 "	15,2	15,7	15,5	15,2	15,6	11,4	15,9	16,6	16,8	17,5
23 "	14,9	15,3	15,5	15,0	15,2	9,8	14,1	14,9	15,6	15,8
24 "	12,9	13,5	13,8	13,9	13,9	8,0	10,7	11,7	12,0	12,8
25 "	10,9	11,1	11,7	11,8	11,7	6,6	8,1	8,7	9,4	9,5
26 "	9,4	9,1	9,6	9,7	9,8	5,8	6,6	6,7	7,0	7,4
27 "	7,4	7,3	8,2	7,6	8,0	4,8	5,4	5,8	5,6	5,6
28 "	5,8	5,8	6,6	6,7	6,5	3,9	4,5	4,5	4,9	4,6
29 "	4,6	4,6	5,3	5,5	5,5	3,1	3,5	3,8	3,8	4,1

Tabell 4. Studenter i alt og studenter 19-24 år i prosent av registrert årskull, etter kjønn. Bostedsfylke. 1. oktober 1980 - 1984 Students, total and students 19-24 years in per cent of registered population in year class, by sex. County of residence. 1 October 1980 - 1984

Bostedsfylke County of residence	I alt Total					Studenter 19-24 år i prosent av registrert årskull Students 19-24 years in per cent of registered population in year class				
	1980	1981	1982	1983	1984	1980	1981	1982	1983	1984
MENN OG KVINNER MALES AND FEMALES	73 856	81 606	88 008	90 381	93 535	10,7	12,1	12,4	12,6	13,0
Østfold	2 879	3 283	3 255	3 324	3 297	9,2	10,7	10,5	10,9	10,1
Akershus	8 842	9 531	10 052	10 621	10 844	14,2	15,4	14,9	15,2	15,8
Oslo	13 432	14 213	17 571	17 935	17 714	13,6	14,8	17,2	16,8	16,3
Hedmark	2 305	2 636	2 529	2 636	2 819	9,1	10,3	9,9	10,3	10,9
Oppland	2 345	2 514	2 454	2 630	3 003	9,2	9,9	9,6	10,4	11,2
Buskerud	2 915	3 323	3 396	3 476	3 714	9,8	10,9	10,4	10,7	11,6
Vestfold	2 842	3 195	3 210	3 336	3 601	10,1	11,4	11,4	11,7	12,8
Telemark	2 159	2 224	2 026	2 165	2 357	9,4	9,9	9,6	10,0	10,9
Aust-Agder	1 105	1 308	1 358	1 382	1 547	8,6	10,6	10,6	10,6	12,6
Vest-Agder	2 323	2 612	2 624	2 746	2 750	11,3	13,0	12,7	13,2	13,2
Rogaland	4 723	5 656	6 017	6 251	6 088	9,8	11,3	11,6	11,9	11,6
Hordaland	8 061	9 025	10 127	10 424	10 702	12,1	14,0	14,5	14,8	15,0
Sogn og Fjordane	1 702	1 807	1 819	1 926	2 075	10,3	11,5	12,4	13,3	14,0
Møre og Romsdal	3 530	4 007	3 943	3 990	4 331	9,8	11,8	11,5	11,9	13,3
Sør-Trøndelag	5 120	5 699	6 345	6 457	6 695	11,6	13,5	14,5	14,6	14,4
Nord-Trøndelag	1 517	1 931	1 957	2 103	2 303	8,4	10,8	10,9	11,1	12,2
Nordland	3 568	3 842	3 951	3 880	4 202	8,0	9,3	9,6	9,8	10,6
Troms	2 347	2 545	3 085	3 091	3 457	7,4	8,1	9,4	9,6	10,5
Finmark	1 083	1 335	1 440	1 327	1 385	5,6	7,0	7,1	7,1	7,6
Utlandet Foreign countries	1 044	891	763	638	589
Uoppgitt Unknown	14	29	86	43	62
MENN MALES	41 069	41 633	45 100	45 717	47 104	11,8	11,9	11,9	11,9	12,2
Østfold	1 642	1 668	1 565	1 624	1 599	9,9	10,1	9,2	9,7	8,5
Akershus	4 593	4 621	5 099	5 478	5 515	15,4	15,5	14,9	14,7	15,4
Oslo	6 674	6 714	8 642	8 884	8 689	15,3	15,7	17,8	17,4	16,9
Hedmark	1 244	1 301	1 164	1 230	1 289	9,2	9,2	8,0	8,3	8,8
Oppland	1 361	1 308	1 228	1 253	1 373	10,0	9,3	8,3	8,9	9,3
Buskerud	1 646	1 702	1 762	1 718	1 869	11,0	11,1	10,2	9,9	10,8
Vestfold	1 672	1 685	1 732	1 730	1 893	11,7	11,7	11,3	11,2	12,5
Telemark	1 262	1 186	1 032	1 038	1 155	10,8	10,0	9,1	9,0	9,8
Aust-Agder	656	723	773	764	867	10,2	10,8	11,0	10,7	12,6
Vest-Agder	1 371	1 397	1 375	1 438	1 459	13,4	13,4	12,5	13,5	12,9
Rogaland	2 819	2 968	3 095	3 142	3 094	11,6	12,0	11,7	11,8	11,6
Hordaland	4 531	4 581	5 206	5 298	5 373	13,3	13,3	13,7	13,7	13,7
Sogn og Fjordane	1 028	954	913	942	1 031	11,2	10,7	11,0	11,7	11,6

Tabell 4 (forts.). Studenter i alt og studenter 19-24 år i prosent av registrert årskull, etter kjønn. Bostedsfylke. 1. oktober 1980 - 1984 Students, total and students 19-24 years in per cent of registered population in year class, by sex. County of residence. 1 October 1980 - 1984

Bostedsfylke	I alt					Studenter 19-24 år i prosent av registrert årskull				
	1980	1981	1982	1983	1984	1980	1981	1982	1983	1984
MENN (forts.) MALES (cont.)										
Møre og Romsdal	2 182	2 240	2 121	2 117	2 312	11,1	11,8	11,0	11,2	12,6
Sør-Trøndelag	2 804	2 951	3 411	3 378	3 416	12,3	13,1	14,5	14,2	13,2
Nord-Trøndelag	916	1 019	976	990	1 120	9,4	9,9	9,3	9,1	10,6
Nordland	2 126	2 106	2 098	2 018	2 163	8,9	9,2	9,0	9,1	9,7
Troms	1 313	1 328	1 708	1 691	1 826	8,0	7,9	9,2	9,2	9,4
Finmark	599	614	705	615	706	6,0	5,9	5,9	5,5	6,3
Utlandet	623	555	455	347	323
Uppgitt	7	12	40	22	32
KVINNER FEMALES	32 787	39 973	42 908	44 664	46 431	9,5	12,3	13,0	13,4	14,0
Østfold	1 237	1 615	1 690	1 700	1 698	8,4	11,3	11,9	12,2	11,7
Akershus	4 249	4 910	4 953	5 143	5 329	13,0	15,4	15,0	15,8	16,2
Oslo	6 758	7 499	8 929	9 051	9 025	12,2	14,0	16,8	16,4	15,7
Hedmark	1 061	1 335	1 365	1 406	1 530	9,0	11,5	11,8	12,4	13,3
Oppland	984	1 206	1 226	1 377	1 630	8,3	10,5	11,0	12,0	13,2
Buskerud	1 269	1 621	1 634	1 758	1 845	8,6	10,7	10,6	11,6	12,4
Vestfold	1 170	1 510	1 478	1 606	1 708	8,4	11,1	11,5	12,2	13,1
Telemark	897	1 038	994	1 127	1 202	7,9	9,8	10,1	11,1	12,1
Aust-Agder	449	585	585	618	680	7,0	10,3	10,1	10,5	12,6
Vest-Agder	952	1 215	1 249	1 308	1 291	9,0	12,7	12,8	12,9	13,4
Rogaland	1 904	2 688	2 922	3 109	2 994	8,0	10,7	11,5	11,9	11,6
Hordaland	3 530	4 444	4 921	5 126	5 329	10,9	14,7	15,4	16,0	16,3
Sogn og Fjordane	674	853	906	984	1 044	9,3	12,5	14,1	15,1	16,7
Møre og Romsdal	1 348	1 767	1 822	1 873	2 019	8,3	11,3	12,1	12,7	14,0
Sør-Trøndelag	2 316	2 748	2 934	3 079	3 279	10,9	14,0	14,6	15,0	15,7
Nord-Trøndelag	601	912	981	1 113	1 183	7,1	4,7	12,7	13,3	14,0
Nordland	1 442	1 736	1 853	1 862	2 039	7,0	9,4	10,3	10,7	11,6
Troms	1 034	1 217	1 377	1 400	1 631	6,8	8,4	9,7	10,2	11,7
Finmark	484	721	735	712	679	5,1	8,1	8,5	8,8	9,0
Utlandet	421	336	308	291	266
Uppgitt	7	17	46	21	30

Tabell 5. Studenter etter skoleslag og bostedsfylke. 1. oktober 1984 Students by type of college and county of residence. 1 October 1984

Bostedsfylke County of residence	I alt Total	Skoleslag Type of college							
		Univer- siteter Univer- sities	Dis- trikts- høg- skoler Regional col- leges	Pedago- giske høg- skoler Col- leges of educa- tion	Ingeniør- høgskoler Colleges of engi- neering	Sosial- høg- skoler Colleges of so- cial work	Helse- faghøg- skoler Colleges of health education	Mili- tære høg- skoler Mili- tary col- leges	Andre høg- skoler Other colle- ges of higher educa- tion
I alt Total	93 535	42 373	7 113	13 075	7 353	990	8 006	661	13 964
Østfold	3 297	1 385	252	585	207	41	315	29	483
Akershus	10 844	5 352	262	1 057	588	126	703	74	2 682
Oslo	17 714	10 195	182	1 170	569	323	1 152	146	3 977
Hedmark	2 819	985	264	634	245	24	333	25	309
Oppland	3 003	1 005	373	549	307	29	321	20	399
Buskerud	3 714	1 426	190	570	424	40	298	30	736
Vestfold	3 601	1 334	241	679	396	17	295	47	592
Telemark	2 357	884	260	478	248	14	253	8	212
Aust-Agder	1 547	562	145	280	182	10	156	12	200
Vest-Agder	2 750	861	563	568	263	20	241	14	220
Rogaland	6 088	1 714	1 549	1 093	549	83	531	14	555
Hordaland	10 702	5 918	435	1 471	867	53	934	87	937
Sogn og Fjordane ..	2 075	764	315	353	189	24	275	7	148
Møre og Romsdal ...	4 331	1 531	667	587	486	38	489	12	521
Sør-Trøndelag	6 695	3 762	163	669	578	92	578	71	782
Nord-Trøndelag	2 303	785	351	523	178	21	311	14	120
Nordland	4 202	1 374	535	866	607	17	440	19	344
Troms	3 457	1 623	181	515	283	8	255	21	571
Finmark	1 385	399	168	407	173	7	116	6	109
Utlandet Foreign countries	589	499	13	16	7	2	6	4	42
Uoppgitt Unknown	62	15	4	5	7	1	4	1	25

Tabell 6. Studenter etter klasstrinn, kjønn og utdanningens art (fagfelt). 1. oktober 1984
 Students by grade, sex and type of education (field of study). 1 October 1984

Kjønn og utdanningens art Sex and type of education	I alt Total	II og under and under	Klasstrinn Grade						
			12	13	14	15	16	17	18-20
MENN OG KVINNER MALES AND FEMALES	93 535	4 029	5 471	36 282	16 143	15 202	7 362	5 480	3 566
Allment fagfelt General pro- grammes	284	284	-	-	-	-	-	-	-
Humaniora og estetikk Humanities, religion and theology, fine and applied arts programmes	9 686	250	168	3 702	2 180	811	824	710	1 041
Undervisning Teacher training programmes	15 041	10	-	2 828	2 807	7 666	1 423	154	153
Administrasjon, økonomi, samfunns- vitenskap og jus Commercial and business administration, social and behavioural science and law programmes	28 890	-	-	15 522	5 097	3 562	2 205	1 457	1 047
Industri, håndverk, naturvitenskap og teknikk Trade, craft, natural science, mathematics and enginee- ring programmes	21 557	1 241	2 881	6 417	4 079	2 025	1 971	2 410	533
Samferdsel Transport and communi- cation programmes	702	-	-	331	304	67	-	-	-
Helsevern Medical and para- medical programmes	11 129	2 233	2 345	3 031	1 254	516	498	484	768
Jordbruk, skogbruk og fiske Agricultural, forestry and fishery programmes	885	-	24	127	176	181	218	159	-
Tjenesteyting og forsvar Service and military programmes	776	11	53	127	56	258	141	106	24
Uspesifisert fagfelt Unspecified field of study	4 585	-	-	4 197	190	116	82	-	-
MENN	47 104	1 574	2 785	18 006	7 542	6 666	4 815	3 654	2 062
Allment fagfelt	227	227	-	-	-	-	-	-	-
Humaniora og estetikk	3 745	78	64	1 323	773	276	362	356	513
Undervisning	4 355	3	-	615	572	2 228	798	72	67
Administrasjon, økonomi, samfunns- vitenskap og jus	16 423	-	-	8 913	2 540	1 987	1 573	865	545
Industri, håndverk, naturvitenskap og teknikk	16 249	989	2 369	4 724	2 814	1 498	1 500	1 894	461
Samferdsel	537	-	-	236	242	59	-	-	-
Helsevern	2 700	266	285	558	347	260	274	256	454
Jordbruk, skogbruk og fiske	564	-	17	80	110	111	141	105	-
Tjenesteyting og forsvar	667	11	50	92	50	199	137	106	22
Uspesifisert fagfelt	1 637	-	-	1 465	94	48	30	-	-
KVINNER	46 431	2 455	2 686	18 276	8 601	8 536	2 547	1 826	1 504
Allment fagfelt	57	57	-	-	-	-	-	-	-
Humaniora og estetikk	5 941	172	104	2 379	1 407	535	462	354	528
Undervisning	10 686	7	-	2 213	2 235	5 438	625	82	86
Administrasjon, økonomi, samfunns- vitenskap og jus	12 467	-	-	6 609	2 557	1 575	632	592	502
Industri, håndverk, naturvitenskap og teknikk	5 308	252	512	1 693	1 265	527	471	516	72
Samferdsel	165	-	-	95	62	8	-	-	-
Helsevern	8 429	1 967	2 060	2 473	907	256	224	228	314
Jordbruk, skogbruk og fiske	321	-	7	47	66	70	77	54	-
Tjenesteyting og forsvar	109	-	3	35	6	59	4	-	2
Uspesifisert fagfelt	2 948	-	-	2 732	96	68	52	-	-

Tabell 7. Studenter i ulike skoleslag 1. oktober 1984, etter skoleslag 1. oktober 1983¹ Students by type of college 1 October 1984, by type of college 1 October 1983¹

Skoleslag 1. oktober 1983 Type of college 1 October 1983	I alt Total	Skoleslag 1. oktober 1984					Type of college 1 October 1984			
		Univer- siteter Univer- sities	Dis- trikts- høg- skoler Regional col- leges	Pedago- giske høg- skoler Col- leges of educa- tion	Inge- niør- høg- skoler Colle- ges of engi- neering	Sosial- høg- skoler Colleges of so- cial work	Helse- faghøg- skoler Colleges of health education	Mili- tære høg- skoler Mili- tary col- leges	Andre høg- skoler Other colle- ges of higher educa- tion	
MENN OG KVINNER MALES AND FEMALES	93 535	42 373	7 113	13 075	7 353	990	8 006	661	13 964	
Universiteter og høg- skoler and colleges	58 132	29 121	3 767	7 174	3 653	682	5 602	357	7 776	
Universiteter Universities	29 498	27 695	252	431	116	68	452	8	476	
Distriktshøgskoler District colleges	4 033	419	3 301	114	17	15	37	2	128	
Pedagogiske høgskoler Colleges of education .	7 228	435	129	6 577	6	5	37	-	39	
Ingeniørhøgskoler Colleges of engineering	3 910	239	46	13	3 498	-	7	1	106	
Sosialhøgskoler Col- leges of social studies	642	33	2	1	-	592	1	-	13	
Helsefaghøgskoler Colleges of health education	5 205	91	7	6	1	1	5 063	-	36	
Militære høgskoler Military colleges	382	17	4	3	3	-	-	342	13	
Andre høgskoler Other colleges of higher learning	7 234	192	26	29	12	1	5	4	6 965	
Videregående skoler Upper secondary schools .	9 107	4 101	1 042	776	1 406	38	364	88	1 292	
Ikke i utdanning Not in education	26 296	9 151	2 304	5 125	2 294	270	2 040	216	4 896	
MENN	47 104	22 816	3 667	3 558	6 034	256	956	641	9 176	
Universiteter og høg- skoler	29 336	16 407	1 986	1 632	2 995	188	681	346	5 101	
Universiteter	16 390	15 720	111	142	78	19	58	7	255	
Distriktshøgskoler	2 091	199	1 768	38	7	3	2	1	73	
Pedagogiske høgskoler .	1 643	146	45	1 427	4	1	5	-	15	
Ingeniørhøgskoler	3 217	189	37	11	2 892	-	2	1	85	
Sosialhøgskoler	180	9	-	1	-	164	-	-	6	
Helsefaghøgskoler	640	12	2	1	-	-	614	-	11	
Militære høgskoler	371	17	4	2	2	-	-	333	13	
Andre høgskoler	4 804	115	19	10	12	1	-	4	4 643	
Videregående skoler	4 187	1 701	430	148	1 051	4	19	86	748	
Ikke i utdanning	13 581	4 708	1 251	1 778	1 988	64	256	209	3 327	
KVINNER	46 431	19 557	3 446	9 517	1 319	734	7 050	20	4 788	
Universiteter og høg- skoler	28 796	12 714	1 781	5 542	658	494	4 921	11	2 675	
Universiteter	13 108	11 975	141	289	38	49	394	1	221	
Distriktshøgskoler	1 942	220	1 533	76	10	12	35	1	55	
Pedagogiske høgskoler .	5 585	289	84	5 150	2	4	32	-	24	
Ingeniørhøgskoler	693	50	9	2	606	-	5	-	21	
Sosialhøgskoler	462	24	2	-	-	428	1	-	7	
Helsefaghøgskoler	4 565	79	5	5	1	1	4 449	-	25	
Militære høgskoler	11	-	-	1	1	-	-	9	-	
Andre høgskoler	2 430	77	7	19	-	-	5	-	2 322	
Videregående skoler	4 920	2 400	612	628	355	34	345	2	544	
Ikke i utdanning	12 715	4 443	1 053	3 347	306	206	1 784	7	1 569	

¹ Forklaring til tabellen er gitt i tekstdelen, side 11.¹ Explanation of the table is given in the text, page 15.

Tabell 8. Studenter 1. oktober 1984 (skoleslag og utdanningens art) etter utdanning 1. oktober 1983¹
 Students 1 October 1984 (type of college and type of education) by type of education
 1 October 1983¹

Skoleslag og utdanningens art 1. oktober 1984 Type of college and type of education 1 October 1984	I alt Total	Studenter i samme utdanning 1. oktober 1983 Students in the same type of education 1 October 1983			Studenter i annen utdanning 1. oktober 1983 Students in a different type of education 1 October 1983				Studenter ikke i utdanning 1. oktober 1983 Students not receiving education 1 October 1983
		I alt Total	Lavere klasse- trinn Lower grade	Samme klasse- trinn Same grade	I alt Total	Lavere klasse- trinn Lower grade	Samme klasse- trinn Same grade	Høyere klasse- trinn Higher grade	
I alt Total	93 535	43 266	29 573	13 693	23 973	13 429	6 899	3 645	26 296
UNIVERSITETER UNIVERSITIES	42 373	20 441	12 545	7 896	12 781	7 530	3 703	1 548	9 151
Humaniora og estetikk Humanities, religion and theology, fine and applied arts programmes .	7 386	3 082	1 321	1 761	2 405	994	1 017	394	1 899
Enkeltfag	2 460	523	107	416	1 060	326	425	309	877
Cand.mag.-utdanning ...	1 329	524	211	313	546	231	283	32	259
Cand.philol.-utdanning	2 059	1 232	525	707	493	296	188	9	334
Mag.art.-utdanning	339	202	57	145	88	51	34	3	49
Dr.art.-utdanning	17	-	-	-	8	8	-	-	9
Norsk for utenlandske studenter	338	41	-	41	56	13	16	27	241
Cand.theol.-utdanning . Praktisk-teologisk seminar	404	313	218	95	49	26	17	6	42
Kateketseminar	54	3	-	3	46	8	38	-	5
Kateketseminar	2	-	-	-	2	2	-	-	-
Norges Musikkhøgskole - hovedstudier	226	150	124	26	35	18	9	8	41
Norges Musikkhøgskole - fordypningsstudier	37	18	7	11	10	10	-	-	9
Statens Kunstakademi, bildende kunst	121	76	72	4	12	5	7	-	33
Undervisning Teacher training programmes	1 286	350	120	230	485	223	137	125	451
Enkeltfag	271	47	12	35	117	27	49	41	107
Cand.paed.-utdanning ..	102	65	44	21	16	12	1	3	21
Mag.art.-utdanning	3	1	-	1	2	2	-	-	-
Adjunktutdanning	252	51	-	51	97	49	43	5	104
Lektorutdanning	11	3	3	-	6	4	2	-	2
Pedagogisk seminar	318	55	-	55	148	63	28	57	115
Idrettsfag	133	32	18	14	57	37	8	12	44
Idrettskandidat	124	60	23	37	30	20	4	6	34
Nordisk Husholdshøg- skole, ernæringslinjen	46	23	20	3	9	6	2	1	14
Sykepleierlærer- utdanning	21	10	-	10	3	3	-	-	8
Nautikkutdanning, NTH .	5	3	-	3	-	-	-	-	2
Administrasjon, økonomi, samfunnsvitenskap og jus Business administration, social and behavioural science and law pro- grammes	13 358	7 002	3 416	3 586	3 708	1 924	1 372	412	2 648
Enkeltfag	2 218	415	123	292	1 035	358	455	222	768
Cand.mag.-utdanning ...	1 032	329	163	166	499	258	222	19	204
Cand.polit.-utdanning .	1 957	1 177	655	522	567	346	208	13	213
Mag.art.-utdanning	194	104	38	66	65	45	18	2	25
Lic. philos.-utdanning ...	2	1	-	1	1	1	-	-	-
Dr. polit.-utdanning...	3	-	-	-	1	1	-	-	2
Siviløkonomutdanning ..	1 101	766	684	82	192	51	93	48	143
Høyere avdeling ved NHH	56	22	-	22	17	15	1	1	17
Høyere revisorutdanning	136	8	-	8	51	39	9	3	77

¹ Forklaring til tabellen er gitt i tekstdelen, side 11.

¹ Explanation of the table is given in the text, page 15.

Tabell 8 (forts.). Studenter 1. oktober 1984 (skoleslag og utdanningens art) etter utdanning 1. oktober 1983¹ Students 1 October 1984 (type of college and type of education) by type of education 1 October 1983¹

Skoleslag og utdanningens art 1. oktober 1984	I alt	Studenter i samme utdanning 1. oktober 1983				Studenter i annen utdanning 1. oktober 1983				Studen- ter ikke i utdan- ning 1. oktober 1983
		I alt	Lavere klasse- trinn	Samme klasse- trinn	I alt	Lavere klasse- trinn	Samme klasse- trinn	Høyere klasse- trinn		
UNIVERSITETER (forts.) UNIVERSITIES (cont.)										
Administrasjon, økonomi, samfunnsvitenskap og jus (forts.) Business administration, social and behavioural science and law programmes (cont.)										
Exam.oecon.-utdanning	57	13	1	12	34	13	16	5	10	
Cand.oecon.-utdanning	370	247	105	142	92	39	43	10	31	
Cand.psychol.-utdanning ...	979	648	335	313	205	140	54	11	126	
Cand.sociol.-utdanning	226	145	77	68	52	29	22	1	29	
Cand.socion.-utdanning	29	11	4	7	7	7	-	-	11	
Cand.jur.-utdanning	4 998	3 116	1 231	1 885	890	582	231	77	992	
Naturvitenskap og teknikk Natural science, mathematics and engineering programmes ..										
Enkeltfag	1 317	206	34	172	601	249	129	223	510	
Cand.mag.-utdanning	1 098	383	217	166	461	302	127	32	254	
Cand.real./cand.scient.- utdanning	3 823	1 838	1 018	820	1 566	1 025	367	174	419	
Mag.scient.-utdanning	1	-	-	-	1	1	-	-	-	
Dr.scient.-utdanning	139	50	25	25	64	45	19	-	25	
Sivilingeniørutdanning	4 394	3 323	3 127	196	588	525	53	10	483	
Dr.ing.-studiet	371	280	80	200	26	26	-	-	65	
Arkitektutdanning	500	385	349	36	44	29	12	3	71	
Naturforvaltnings- kandidatutdanning	91	70	64	6	12	10	2	-	9	
Næringsmiddelkandidat- utdanning	77	58	53	5	11	10	-	1	8	
Jordskifte kandidatut- danning	126	90	83	7	16	14	1	1	20	
Helsevern Medical and para-medical programmes										
Enkeltfag	118	19	13	6	38	16	20	2	61	
Cand.med.-utdanning	2 185	1 813	1 461	352	254	209	27	18	118	
Tilleggsutdanning for utenlandsmedisinere	109	7	-	7	2	2	-	-	100	
Cand.odont.-utdanning	454	346	291	55	70	64	5	1	38	
Tilleggsutdanning for uten- landsodontologer	5	-	-	-	1	1	-	-	4	
Cand.pharm.-utdanning	204	157	127	30	32	28	3	1	15	
Farmasøyter, tilleggsut- danning	1	-	-	-	-	-	-	-	1	
Cand.med.vet.-utdanning ...	252	204	200	4	31	21	8	2	17	
Tilleggsutdanning for utenlandsveterinærer	11	-	-	-	-	-	-	-	11	
Dr.scient.-utdanning	8	4	-	4	3	2	1	-	1	
Jordbruk, skogbruk og fiske Agriculture, forestry and fishery programmes										
Sivilagronomutdanning	488	356	342	14	71	65	4	2	61	
Hagearkitektutdanning	90	60	56	4	5	4	1	-	25	
Forstkandidatutdanning	120	90	85	5	11	11	-	-	19	
Fiskerifag	114	74	36	38	8	6	2	-	32	

¹ Se note 1, side 29.

¹ See note 1, page 29.

Tabell 8 (forts.). Studenter 1. oktober 1984 (skoleslag og utdanningens art) etter utdanning 1. oktober 1983¹ Students 1 October 1984 (type of college and type of education) by type of education 1 October 1983¹

Skoleslag og utdanningens art 1. oktober 1984	I alt	Studenter i samme utdanning 1. oktober 1983			Studenter i annen utdanning 1. oktober 1983				Studenter ikke i utdanning 1. oktober 1983
		I alt	Lavere klasse-trinn	Samme klasse-trinn	I alt	Lavere klasse-trinn	Samme klasse-trinn	Høyere klasse-trinn	
UNIVERSITETER (forts.)									
Uspesifisert fagfelt Unspecified field of study ..	4 247	194	27	167	2 267	1 724	396	147	1 786
Forberedende prøver	3 251	127	-	127	1 695	1 391	206	98	1 429
Enkeltfag	482	6	-	6	267	153	84	30	209
Cand.mag.-utdanning	103	15	13	2	50	43	2	5	38
Interfakultær cand. mag.-utdanning	380	38	11	27	240	137	90	13	102
Magistergrad	31	8	3	5	15	-	14	1	8
DISTRIKTHØGSKOLER REGIONAL COLLEGES									
Humaniora og estetikk	978	186	121	65	466	248	130	88	326
Undervisning	281	67	13	54	123	89	22	12	91
Administrasjon, økonomi, samfunnsvitenskap og jus	3 618	1 419	894	525	1 024	538	329	157	1 175
Naturvitenskap og teknikk ...	1 457	565	216	349	505	350	84	71	387
Samferdsel Transport and communication programmes	347	132	98	34	117	42	32	43	98
Jordbruk, skogbruk og fiske .	73	33	33	-	21	4	11	6	19
Tjenesteyting og forsvar	21	1	-	1	14	11	1	2	6
Uspesifisert fagfelt	338	23	-	23	113	39	53	21	202
PEDAGOGISKE HØGSKOLER COLLEGES OF EDUCATION									
Humaniora og estetikk	85	7	2	5	60	24	23	13	18
Undervisning	12 989	5 471	4 787	684	2 411	1 223	878	310	5 107
Helsevern	1	1	1	-	-	-	-	-	-
INGENIØRHØGSKOLER COLLEGES OF ENGINEERING									
Allment fagfelt General programmes	284	5	-	5	87	33	26	28	192
Administrasjon, økonomi, samfunnsvitenskap og jus	171	-	-	-	110	98	6	6	61
Industri, håndverk, natur- vitenskap og teknikk Trade, craft, natural science, mathematics and engineering programmes	6 898	2 390	2 048	342	2 467	1 241	892	334	2 041
SOSIALHØGSKOLER COLLEGES OF SOCIAL WORK									
Administrasjon, økonomi, samfunnsvitenskap og jus	989	490	481	9	229	140	54	35	270
Naturvitenskap og teknikk ...	1	1	-	1	-	-	-	-	-

¹ Se note 1, side 29.

¹ See note 1, page 29.

Tabell 8 (forts.). Studenter 1. oktober 1984 (skoleslag og utdanningens art) etter utdanning 1. oktober 1983¹ Students 1 October 1984 (type of college and type of education) by type of education 1 October 1983¹

Skoleslag og utdanningens art 1. oktober 1984	I alt	Studenter i samme utdanning 1. oktober 1983			Studenter i annen utdanning 1. oktober 1983			Studenter ikke i utdanning 1. oktober 1983	
		I alt	Lavere klasse-trinn	Samme klasse-trinn	I alt	Lavere klasse-trinn	Samme klasse-trinn		Høyere klasse-trinn
HELSEFAGHØGSKOLER COLLEGES OF HEALTH EDUCATION	8 006	5 055	4 776	279	911	268	99	544	2 040
Undervisning	17	17	-	17	-	-	-	-	-
Naturvitenskap og teknikk ...	243	129	91	38	42	29	11	2	72
Helsevern	7 746	4 909	4 685	224	869	239	88	542	1 968
MILITÆRE HØGSKOLER MILITARY COLLEGES	661	342	335	7	103	73	6	24	216
Undervisning	12	-	-	-	4	1	2	1	8
Naturvitenskap og teknikk ...	82	64	64	-	15	1	-	14	3
Tjenesteyting og forsvar	567	278	271	7	84	71	4	9	205
ANDRE HØGSKOLER OTHER COLLEGES OF HIGHER EDUCATION	13 964	6 637	3 223	3 414	2 431	1 478	550	403	4 896
Humaniora og estetikk	1 272	647	623	24	361	226	60	75	264
Undervisning	456	235	225	10	139	103	28	8	82
Administrasjon, økonomi, samfunnsvitenskap og jus	10 754	5 213	1 904	3 309	1 567	820	436	311	3 974
Naturvitenskap og teknikk ...	939	410	349	61	173	147	20	6	356
Samferdsel	355	125	122	3	78	71	4	3	152
Tjenesteyting og forsvar	188	7	-	7	113	111	2	-	68

¹ Se note 1, side 29.

¹ See note 1, page 29.

Tabell 9. Studenter etter klassetrinn og utdanningens art (enkeltutdanning). 1. oktober 1984
Students by grade and type of education (programme). 1 October 1984

Utdanningens art Type of education	I alt Total	II og under and under	Klassetrinn Grade							
			12	13	14	15	16	17	18-20	
I alt Total	93 535	4 029	5 471	36 282	16 143	15 202	7 362	5 480	3 566	
ALLMENT FAGFELT GENERAL PROGRAMMES	284	284	-	-	-	-	-	-	-	
Ingeniørutdanning, grunnkurs	284	284	-	-	-	-	-	-	-	
HUMANIORA OG ESTETIKK HUMANITIES, RELIGION AND THEOLOGY, FINE AND APPLIED ARTS PROGRAMMES	9 673	250	168	3 654	2 215	811	824	710	1 041	
Grunn- og mellomfagsutdanning	3 027	-	-	2 036	991	-	-	-	-	
Cand.mag.-utdanning	1 329	-	-	374	432	309	214	-	-	
Cand.philol.-utdanning	2 063	-	-	151	210	181	270	553	698	
Mag.art.-utdanning	339	-	-	14	11	33	55	81	145	
Dr.art.-utdanning	17	-	-	-	-	-	-	-	17	
Lokalhistorie, ettårig studium	21	-	-	21	-	-	-	-	-	
Lokalhistorie, halvårig studium ...	7	-	-	-	7	-	-	-	-	
Samtidshistorie, ettårig studium ..	49	-	-	49	-	-	-	-	-	
Bibliotekutdanning	316	-	-	116	96	95	9	-	-	
Norsk for utenlandske studenter ...	338	-	-	338	-	-	-	-	-	
Norsk språk og litteratur, toårig studium	59	-	-	39	20	-	-	-	-	
Tolk- og oversetterutdanning	52	-	-	16	33	3	-	-	-	
Tysk fagspråk, toårig studium	33	-	-	18	15	-	-	-	-	
Teologisk seminar for utdanning av pastorer og misjonærer	37	6	8	10	13	-	-	-	-	
Bibelseminar	12	-	-	-	12	-	-	-	-	
Toårig studium i kristendoms- kunnskap og menighetsarbeid	64	-	-	8	56	-	-	-	-	
Diakonutdanning, 2. avd.	66	-	-	-	66	-	-	-	-	
Det norske misjonsselskaps misjonsskole	27	-	-	-	27	-	-	-	-	
Cand.theol.-utdanning	479	-	-	78	70	74	91	53	113	
Praktisk-teologisk seminar	54	-	-	-	-	-	-	-	54	
Kateketseminar	2	-	-	-	-	-	2	-	-	
Bibelkurs	9	-	9	-	-	-	-	-	-	
Teaterskolen, linje for skue- spillere	27	17	10	-	-	-	-	-	-	
Operaskole	11	-	2	-	-	9	-	-	-	
Ballettskolen, danserlinje	11	8	3	-	-	-	-	-	-	
Norges Musikkhøgskole, kandidat- studier	226	-	-	62	53	47	64	-	-	
Norges Musikkhøgskole, fordypnings- studier	37	-	-	-	-	-	-	23	14	
Musikerutdanning	94	-	-	12	18	8	56	-	-	
Annen musikkutdanning	33	27	-	6	-	-	-	-	-	
Kirkemusikk	42	-	-	18	13	7	4	-	-	
Utdanning i bildende kunst og brukskunst	616	192	136	154	30	45	59	-	-	
Ett- og toårig studium i kultur- arbeid	98	-	-	56	42	-	-	-	-	
Toårig studium i estetiske fag	78	-	-	78	-	-	-	-	-	

Tabell 9 (forts.). Studenter etter klasstrinn og utdanningens art (enkeltutdanning). 1. oktober 1984
 Students by grade and type of education (programme). 1 October 1984

Utdanningens art	I alt	II og under	Klasstrinn						
			12	13	14	15	16	17	18-20
UNDERVISNING TEACHER TRAINING PROGRAMMES	15 041	10	-	2 828	2 807	7 666	1 423	154	153
Grunn- og mellomfagsutdanning	450	-	-	253	197	-	-	-	-
Cand.paed.-studiet	131	-	-	9	18	13	39	15	37
Mag.art.-utdanning	3	-	-	-	-	1	-	2	-
Adjunktutdanning	252	-	-	-	-	252	-	-	-
Lektorutdanning	210	-	-	-	-	-	-	94	116
Pedagogisk seminar	437	-	-	-	-	-	437	-	-
Praktisk-pedagogisk utdanning, NLH	21	-	-	-	-	-	21	-	-
Pedagogisk tilleggsutdanning, NTH .	84	-	-	-	-	-	84	-	-
Pedagogisk seminar for yrkeslærere	387	-	-	-	-	-	387	-	-
Videre utdanning for førskolelærere	14	-	-	-	-	14	-	-	-
Treårig førskolelærerutdanning	2 649	-	-	893	877	879	-	-	-
Lærerutdanning, fireårig linje	27	-	-	-	27	-	-	-	-
Lærerutdanning, treårig linje	3 445	-	-	1 021	1 056	1 368	-	-	-
Videreutdanning for klasselærere ..	3 643	-	-	-	-	3 643	-	-	-
Spesialpedagogikk, 1. avd.	405	-	-	-	-	405	-	-	-
Spesialpedagogikk, 2. avd.	358	-	-	-	-	-	358	-	-
Faglærerutdanning i musikk	335	-	-	122	110	103	-	-	-
Videreutdanning i skolemusikk	23	-	-	-	-	-	23	-	-
Annen musikk- og sanglærerutdanning	14	-	-	6	4	4	-	-	-
Pedagogisk tilleggsutdanning for musikere	47	-	-	-	-	-	47	-	-
Ballettpedagogutdanning	29	10	-	-	10	9	-	-	-
Teaterinstruktørutdanning	3	-	-	-	-	3	-	-	-
Treårig formingslærerutdanning	300	-	-	111	103	86	-	-	-
Idrettsfag	218	-	-	107	82	17	12	-	-
Videreutdanning i idrettsfag	297	-	-	-	-	297	-	-	-
Idrettskandidatstudiet	124	-	-	18	29	24	13	40	-
Treårig faglærerutdanning i handels- og kontorfag	378	-	-	163	143	72	-	-	-
Høyere utdanning ved NHH									
Treårig faglærerutdanning i naturfag med matematikk	59	-	-	31	14	14	-	-	-
Sykepleierlærerutdanning	38	-	-	-	38	-	-	-	-
Treårig faglærerutdanning i husholdningsfag	242	-	-	78	86	78	-	-	-
Videreutdanning for lærere i yrkesfag	367	-	-	-	-	367	-	-	-
Nordisk Husholdshøgskole, erræringslinje	46	-	-	16	13	17	-	-	-
Nautikkutdanning, NTH	5	-	-	-	-	-	2	3	-

Tabell 9 (forts.). Studenter etter klassetrinn og utdanningens art (enkeltutdanning). 1. oktober 1984
 Students by grade and type of education (programme). 1 October 1984

Utdanningens art	I alt	Klassetrinn							
		11 og under	12	13	14	15	16	17	18-20
ADMINISTRASJON, ØKONOMI, SAMFUNNS- VITENSKAP OG JUS BUSINESS ADMI- NISTRATION, SOCIAL AND BEHAVIOURAL SCIENCE AND LAW PROGRAMMES	28 890	-	-	15 522	5 097	3 562	2 205	1 457	1 047
Grunn- og mellomfagsutdanning	2 268	-	-	1 467	801	-	-	-	-
Cand.mag.-utdanning	1 032	-	-	385	334	186	127	-	-
Cand.polit.-utdanning	1 957	-	-	192	226	238	219	491	591
Mag.art.-utdanning	194	-	-	12	11	14	16	63	78
Lic. philos.-utdanning	2	-	-	-	-	-	-	-	2
Dr. polit.-utdanning	3	-	-	-	-	-	-	-	3
Bedriftsøkonomstudiet	6 482	-	-	6 482	-	-	-	-	-
Bedriftsøkonomisk institutt, diplom- studium	1 646	-	-	278	235	268	865	-	-
Handelsakademiet	782	-	-	218	199	188	177	-	-
Økonomisk college, 1. og 2. avd. ...	164	-	-	106	58	-	-	-	-
Markedsføring studiekurs	299	-	-	261	38	-	-	-	-
Toårig økonomisk-administrativt studium	2 086	-	-	1 323	763	-	-	-	-
Treårig økonomisk-administrativt studium	98	-	-	-	-	98	-	-	-
Videreutdanning i økonomi for ingeniører	49	-	-	-	49	-	-	-	-
Videreutdanning i prosjektadminist- rasjon	20	-	-	-	-	-	20	-	-
Ettårig studium for ledere av mindre bedrifter	44	-	-	44	-	-	-	-	-
Den høyere forvaltningsopplæring ...	29	-	-	-	-	29	-	-	-
Siviløkonomeksamen	1 101	-	-	295	246	242	318	-	-
Høyere avdeling ved NHH	56	-	-	-	-	-	-	56	-
Bedriftsøkonomi, 1-årig videreut- danning for ingeniører	27	-	-	-	-	27	-	-	-
Registrert revisoreksamen, 2 1/2- årig og 3-årig studium	717	-	-	199	110	408	-	-	-
Høyere revisoreksamen	136	-	-	-	-	-	136	-	-
Skatterevisorutdanning	70	-	-	34	-	36	-	-	-
Friundervisningens sekretærskole ...	92	-	-	92	-	-	-	-	-
Sekretærkurs for studenter	16	-	-	16	-	-	-	-	-
Rasjonaliseringsdirektoratet, opp- læring i administrativ utvikling og effektivisering	22	-	-	-	-	22	-	-	-
Landbruksøkonomi, toårig studium ...	104	-	-	42	62	-	-	-	-
Helse- og sosialadministrasjon	89	-	-	-	89	-	-	-	-
Videreutdanning for ansatte i Tele- verket	21	-	-	10	11	-	-	-	-
Videreutdanningskurs for trygde- funksjonærer	80	-	-	80	-	-	-	-	-
Opplæring av saksbehandlere til ligningsetaten	268	-	-	149	119	-	-	-	-
Annen offentlig spesialutdanning ...	2	-	-	2	-	-	-	-	-
Utenriksdepartementets aspirantkurs Saksbehandling for næringsliv og forvaltning	10	-	-	-	-	-	-	10	-
	32	-	-	32	-	-	-	-	-

Tabell 9 (forts.). Studenter etter klasstrinn og utdanningens art (enkelutdanning). 1. oktober 1984 Students by grade and type of education (programme). 1 October 1984

Utdanningens art	I alt	Klasstrinn							
		II og under	12	13	14	15	16	17	18-20
ADMINISTRASJON, ØKONOMI, SAMFUNNS- VITENSKAP OG JUS (forts.)									
Sikkerhetsadministrasjon, ettårig studium	37	-	-	37	-	-	-	-	-
Toårig studium i offentlig administrasjon	147	-	-	45	102	-	-	-	-
Personaladministrativt studium	49	-	-	49	-	-	-	-	-
Administrativ linje for diakoner ..	24	-	-	-	-	24	-	-	-
Exam.oecon.-utdanning	57	-	-	19	36	2	-	-	-
Cand.oecon.-utdanning	370	-	-	62	146	58	26	78	-
Cand.psychol.-utdanning	979	-	-	145	177	144	125	98	290
Plan- og tiltaksarbeid, toårig videreutdanning	1	-	-	-	-	-	1	-	-
Cand.sociol.-utdanning	226	-	-	16	36	25	32	34	83
Sosionomutdanning	703	-	-	278	246	179	-	-	-
Barnevernsutdanning	339	-	-	135	113	91	-	-	-
Forebyggende miljøarbeid for barn og unge, ettårig studium	24	-	-	24	-	-	-	-	-
Norges kommunal- og sosialhøgskole, kommunallinje, 3. års studium	136	-	-	48	44	44	-	-	-
Cand.socion.-utdanning	29	-	-	-	-	18	4	7	-
Norsk Journalistiskole, ett- og toårig studium	108	-	-	61	47	-	-	-	-
Toårig studium i media- og kommunikasjonsfag	84	-	-	44	40	-	-	-	-
Cand.jur.-utdanning	4 998	-	-	2 279	739	1 221	139	620	-
Ett- og toårig studium i samfunnsfag	397	-	-	394	3	-	-	-	-
Ettårig studium i statsvitenskap/ offentlig administrasjon	81	-	-	81	-	-	-	-	-
Kommunal planlegging og administrasjon, toårig studium	46	-	-	46	-	-	-	-	-
Bokbransjefag, ett- og toårig studium	31	-	-	14	17	-	-	-	-
U-landsstudium	26	-	-	26	-	-	-	-	-
INDUSTRI, HÅNDVERK, NATURVITENSKAP OG TEKNIKK TRADE, CRAFT, NATURAL SCIENCE, MATHEMATICS AND ENGINEERING PROGRAMMES									
21 557	1 241	2 881	6 417	4 079	2 025	1 971	2 410	533	
Grunn- og mellomfagsutdanning	1 633	-	-	701	932	-	-	-	-
Cand.mag.-utdanning	1 098	-	-	427	304	204	163	-	-
Cand.real./scand.scient.-utdanning	3 831	-	-	538	611	601	764	1 294	23
Cand. techn.-utdanning	87	-	-	-	-	-	-	87	-
Mag.scient.-utdanning	1	-	-	-	-	-	-	1	-
Dr.scient.-utdanning	139	-	-	-	-	-	-	-	139
Toårig studium i analytisk kjemi ..	44	-	-	19	25	-	-	-	-

Tabell 9 (forts.). Studenter etter klasstrinn og utdanningens art (enkeltutdanning). 1. oktober 1984
 Students by grade and type of education (programme). 1 October 1984

Utdanningens art	I alt	Klasstrinn							
		II og under	12	13	14	15	16	17	18-20
INDUSTRI, HÅNDVERK, NATURVITENSKAP OG TEKNIKK (forts.)									
Ingeniørutdanning	7 036	1 241	2 881	2 814	74	26	-	-	-
Videreutdanning for ingeniører	528	-	-	81	322	125	-	-	-
Sivilingeniørutdanning	4 394	-	-	876	810	882	924	902	-
Maritim høgskole, maskin- og elektrolinje	584	-	-	290	290	4	-	-	-
Dr.ing.-studiet	371	-	-	-	-	-	-	-	371
Arkitektutdanning	500	-	-	89	220	62	64	65	-
Toårig studium i databehandling og systemarbeid	461	-	-	209	252	-	-	-	-
Datahøgskole	174	-	-	174	-	-	-	-	-
Programingeniørutdanning	21	-	-	-	21	-	-	-	-
EDB ved distriktshøgskoler	24	-	-	-	-	24	-	-	-
Fysioķjemikerutdanning	284	-	-	128	144	12	-	-	-
Naturforvaltningskandidatutdanning	91	-	-	8	25	19	21	18	-
Boreteknologi	16	-	-	-	-	16	-	-	-
Naturvern fag, ett- og toårig studium	37	-	-	32	1	4	-	-	-
Næringsmiddelkandidatutdanning	77	-	-	13	20	16	11	17	-
Jordskifte kandidatutdanning	126	-	-	18	28	30	24	26	-
SAMFERDSEL TRANSPORT AND COMMUNICATION PROGRAMMES									
Toårig skipsfartsstudium	100	-	-	45	55	-	-	-	-
Toårig flygelederutdanning	32	-	-	14	18	-	-	-	-
Toårig reiselivsstudium	154	-	-	91	63	-	-	-	-
Ett- og toårig transportfagstudium	93	-	-	48	45	-	-	-	-
Maskinsjefutdanning	10	-	-	10	-	-	-	-	-
Maritim høgskole, nautisk linje ...	246	-	-	123	123	-	-	-	-
Maritim høgskole, administrasjon og økonomi	67	-	-	-	-	67	-	-	-
HELSEVERN MEDICAL AND PARAMEDICAL PROGRAMMES									
Grunnfagsutdanning	11 094	2 233	2 345	3 031	1 219	516	498	484	768
Grunnskole i generell sykepleie ...	118	-	-	100	18	-	-	-	-
Cand.med.-utdanning	6 006	2 033	2 049	1 924	-	-	-	-	-
Tilleggseksamen for utenlandsmedisinere	2 185	-	-	347	296	337	341	268	596
Dr.scient.-utdanning	109	-	-	-	-	-	-	-	109
Dr.scient.-utdanning	8	-	-	-	-	-	-	-	8
Offentlig helsearbeid for leger ...	72	-	-	-	72	-	-	-	-
Jordmorutdanning	72	-	-	-	72	-	-	-	-
Spesialskole i psykiatrisk sykepleie	138	-	-	-	138	-	-	-	-
Helsesøsterutdanning	82	-	-	-	82	-	-	-	-
Norges Sykepleierhøgskole, administrasjonslinje	49	-	-	-	49	-	-	-	-
Sykepleiere, annen spesialutdanning	16	-	-	-	16	-	-	-	-
Radiografskoler, treårig studium ..	166	-	58	55	53	-	-	-	-
Cand.odont.-utdanning	454	-	-	106	68	86	76	118	-

Tabell 9 (forts.). Studenter etter klasstrinn og utdanningens art (enkeltutdanning). 1. oktober 1984 Students by grade and type of education (programme). 1 October 1984

Utdanningens art	I alt	II og under	Klasstrinn							
			12	13	14	15	16	17	18-20	
HELSEVERN (forts.)										
Tilleggseksamen for utenlands-odontologer	5	-	-	-	-	-	-	-	5	-
Tannpleierutdanning, toårig studium	75	-	-	39	36	-	-	-	-	-
Grunnskole i vernepleie	431	142	179	110	-	-	-	-	-	-
Reseptarutdanning	90	-	-	32	58	-	-	-	-	-
Cand.pharm.-utdanning	204	-	-	30	44	38	37	55	-	-
Farmasøyter, tilleggsutdanning	1	-	-	-	-	-	-	-	-	1
Fysioterapeututdanning	366	-	-	115	233	18	-	-	-	-
Ergoterapeututdanning	176	58	59	59	-	-	-	-	-	-
Ergoterapi, hovedfag	1	-	-	-	-	-	-	-	-	1
Cand.med.vet.-utdanning	252	-	-	45	46	37	44	38	42	-
Tilleggsutdanning for utenlands-veterinærer	11	-	-	-	-	-	-	-	-	11
Homøopatutdanning	69	-	-	69	-	-	-	-	-	-
Proteseteknikk, treårig studium ...	10	-	-	-	10	-	-	-	-	-
JORDBRUK, SKOGBRUK OG FISKE AGRICULTURAL, FORESTRY AND FISHERY PROGRAMMES										
885	-	24	127	176	181	218	159	-	-	
Sivilagronomutdanning	488	-	40	84	122	127	115	-	-	
Hagearkitektutdanning	90	-	15	21	19	17	18	-	-	
Forstkandidatutdanning	120	-	14	30	24	26	26	-	-	
2 1/2-årig fiskeriøkonomisk studium	57	-	24	16	17	-	-	-	-	
Fireårig studium i fiskerifag	114	-	26	24	16	48	-	-	-	
Årsstudium i fangstøkologi	9	-	9	-	-	-	-	-	-	
Årsstudium i fiskeforedling	7	-	7	-	-	-	-	-	-	
TJENESTEYTING OG FORSVAR SERVICE AND MILITARY PROGRAMMES										
776	11	53	127	56	258	141	106	24	-	
Befalsutdanning for tropps-, stabs- og forvaltningstjeneste	113	11	49	53	-	-	-	-	-	
Krigsskoleutdanning	324	-	-	42	141	141	-	-	-	
Stabsoffiserutdanning	106	-	-	-	-	-	106	-	-	
Militær høyskoleutdanning	24	-	-	-	-	-	-	-	24	
Hotell- og restaurantlederutdanning	188	-	4	67	-	117	-	-	-	
Idrettsfagstudiet	21	-	7	14	-	-	-	-	-	
USPESIFISERT FAGFELT UNSPECIFIED FIELD OF STUDY										
4 633	-	4 245	190	116	82	-	-	-	-	
Forberedende prøver	3 350	-	3 350	-	-	-	-	-	-	
Distriktshøgskole, uspesifiserte fag	287	-	287	-	-	-	-	-	-	
Grunn- og mellomfag	482	-	452	30	-	-	-	-	-	
Cand.mag.-utdanning	103	-	37	42	13	11	-	-	-	
Interfakultær cand.mag.-utdanning .	380	-	108	106	99	67	-	-	-	
Mag.art.-utdanning	31	-	11	12	4	4	-	-	-	

Tabell 10. Studenter etter kjønn, klassetrinn, skoleslag og utdanningens art (enkeltutdanning).
1. oktober 1984 Students by sex, grade, type of college and type of education (programme). 1 October 1984

Skoleslag og utdanningens art Type of college and type of education	I alt Total	Menn Males				Kvinner Females					
		I alt Total	Klas- se- trinn 12 og under Grade and under	Klas- se- trinn 13-14 Grade	Klas- se- trinn 15-16	Klas- se- trinn 17-20	I alt	Klas- se- trinn 12 og under	Klas- se- trinn 13-14	Klas- se- trinn 15-16	Klas- se- trinn 17-20
I alt Total											
UNIVERSITETER UNIVERSITIES	42 373	22 816	-	11 007	6 406	5 403	19 557	-	12 065	4 291	3 201
Humaniora og estetikk Humanities, religion and theology, fine and applied arts pro- grammes	7 386	2 975	-	1 567	553	855	4 411	-	2 696	834	881
Enkeltfag	2 460	756	-	756	-	-	1 704	-	1 704	-	-
Cand.mag.-utdanning	1 329	401	-	270	131	-	928	-	536	392	-
Cand.philol.-ut- danning	2 059	909	-	166	183	560	1 150	-	195	264	691
Mag.art.-utdanning ..	339	162	-	12	45	105	177	-	13	43	121
Dr.art.-utdanning ..	17	10	-	-	-	10	7	-	-	-	7
Norsk for uten- landske studenter ..	338	190	-	190	-	-	148	-	148	-	-
Cand.theol.-utdan- ning	404	298	-	87	99	112	106	-	28	39	39
Praktisk-teologisk seminar	54	44	-	-	-	44	10	-	-	-	10
Kateketseminar	2	1	-	-	1	-	1	-	-	1	-
Norges Musikkhøg- skole, kandidat- studier	226	124	-	63	61	-	102	-	52	50	-
Norges Musikkhøg- skole, fordypnings- studier	37	24	-	-	-	24	13	-	-	-	13
Statens Kunstakademi, bildende kunst	121	56	-	23	33	-	65	-	20	45	-
Undervisning Teacher training programmes ..	1 286	550	-	178	326	46	736	-	350	324	62
Enkeltfag	271	62	-	62	-	-	209	-	209	-	-
Cand.paed.-utdanning	102	32	-	7	7	18	70	-	20	16	34
Mag.art.-utdanning ..	3	2	-	-	1	1	1	-	-	-	1
Adjunktutdanning ...	252	96	-	-	96	-	156	-	-	156	-
Lektorutdanning	11	4	-	-	-	4	7	-	-	-	7
Pedagogisk seminar .	213	107	-	-	107	-	106	-	-	106	-
Pedagogisk tilleggs- utdanning, NLH	21	18	-	-	18	-	3	-	-	3	-
Pedagogisk tilleggs- utdanning, NTH	84	65	-	-	65	-	19	-	-	19	-
Idrettsfag	133	66	-	66	-	-	67	-	67	-	-
Idrettskandidat- studiet	124	85	-	36	29	20	39	-	11	8	20
Nordisk Husholdshøg- skole, ernærings- linjen	46	4	-	3	1	-	42	-	26	16	-
Sykepleierlærerut- danning	21	4	-	4	-	-	17	-	17	-	-
Nautikkutdanning, NTH	5	5	-	-	2	3	-	-	-	-	-

Tabell 10 (forts.). Studenter etter kjønn, klassetrinn, skoleslag og utdanningens art (enkeltutdanning). 1. oktober 1984 Students by sex, grade, type of college and type of education (programme). 1 October 1984

Skoleslag og utdanningens art	I alt	Menn				Kvinner					
		I alt	Klas- se- trinn 12 og under	Klas- se- trinn 13-14	Klas- se- trinn 15-16	Klas- se- trinn 17-20	I alt	Klas- se- trinn 12 og under	Klas- se- trinn 13-14	Klas- se- trinn 15-16	Klas- se- trinn 17-20
UNIVERSITETER (forts.) UNIVERSITIES (cont.)											
Administrasjon, økonomi, samfunnsvitenskap og jus Business administration, social and behavioural science and law programmes											
Administrasjon, økonomi, samfunnsvitenskap og jus Business administration, social and behavioural science and law programmes	13 358	6 890	-	3 645	1 840	1 405	6 468	-	3 929	1 450	1 089
Enkeltfag	2 218	841	-	841	-	-	1 377	-	1 377	-	-
Cand.mag.-utdanning ..	1 032	476	-	340	136	-	556	-	379	177	-
Cand.polit.-utdanning	1 957	1 087	-	246	252	589	870	-	172	205	493
Mag.art.-utdanning ...	194	111	-	12	16	83	83	-	11	14	58
Siviløkonomutdanning .	1 101	762	-	356	406	-	339	-	185	154	-
Høyere avdeling av NHH	56	47	-	-	-	47	9	-	-	-	9
Høyere revisorutdanning	136	106	-	-	106	-	30	-	-	30	-
Exam.oecon.-utdanning	57	42	-	40	2	-	15	-	15	-	-
Cand.oecon.-utdanning	370	266	-	139	61	66	104	-	69	23	12
Cand.psychol.-utdanning	979	395	-	125	99	171	584	-	197	170	217
Cand.sociol.-utdanning	226	92	-	24	21	47	134	-	28	36	70
Cand.socion.-utdanning	29	5	-	-	3	2	24	-	-	19	5
Cand.jur.-utdanning ..	4 998	2 658	-	1 522	738	398	2 340	-	1 496	622	222
Lic.philos.-utdanning	2	1	-	-	-	1	1	-	-	-	1
Dr.polit.-utdanning ..	3	1	-	-	-	1	2	-	-	-	2
Naturvitenskap og teknikk Natural science, mathematics and engineering programmes											
Naturvitenskap og teknikk Natural science, mathematics and engineering programmes	11 937	8 682	-	3 577	2 823	2 282	3 255	-	1 727	954	574
Enkeltfag	1 317	817	-	817	-	-	500	-	500	-	-
Cand.mag.-utdanning ..	1 098	668	-	443	225	-	430	-	288	142	-
Cand.real.-/cand. scient.-utdanning	3 823	2 854	-	882	985	987	969	-	267	372	330
Mag.scient.-utdanning	1	1	-	-	-	1	-	-	-	-	-
Dr.scient.-utdanning .	139	104	-	-	-	104	35	-	-	-	35
Sivilingeniørutdanning	4 394	3 470	-	1 224	1 471	775	924	-	462	335	127
Linje for maskinteknikk	726	659	-	234	289	136	67	-	40	20	7
skipsteknikk	377	344	-	128	133	83	33	-	18	12	3
elektronikk	942	830	-	285	364	181	112	-	60	44	8
kjemi	586	295	-	122	108	65	291	-	119	114	58
bygningsfag	880	685	-	208	307	170	195	-	101	72	22
mineralutvinning ...	351	262	-	104	101	57	89	-	48	33	8
metallurgi	124	80	-	34	30	16	44	-	23	11	10
teknisk fysikk	285	207	-	81	84	42	78	-	45	23	10
databelhandling	123	108	-	28	55	25	15	-	8	6	1
Dr.ing.-utdanning	371	342	-	-	-	342	29	-	-	-	29
Arkitektutdanning	500	258	-	152	69	37	242	-	157	57	28
Naturforvaltningskandidatutdanning	91	59	-	19	27	13	32	-	14	13	5
Meieriingeniørutdanning	77	19	-	9	9	1	58	-	24	18	16
Jordskifte kandidatutdanning	126	90	-	31	37	22	36	-	15	17	4
Helsevern Medical and para-medical programmes											
Helsevern Medical and para-medical programmes	3 347	1 750	-	506	534	710	1 597	-	594	462	541
Enkeltfag	118	12	-	12	-	-	106	-	106	-	-
Cand.med.-utdanning ..	2 185	1 227	-	351	384	492	958	-	292	294	372
Tilleggseksamen for utenlandsmedisinere ..	109	72	-	-	-	72	37	-	-	-	37
Cand.odont.-utdanning	454	249	-	92	94	63	205	-	82	68	55

Tabell 10 (forts.). Studenter etter kjønn, klassetrinn, skoleslag og utdanningens art (enkeltutdanning). 1. oktober 1984 Students by sex, grade, type of college and type of education (programme). 1 October 1984

Skoleslag og utdanningens art	I alt	Menn					Kvinner				
		I alt	Klas- se- trinn 12 og under	Klas- se- trinn 13-14	Klas- se- trinn 15-16	Klas- se- trinn 17-20	I alt	Klas- se- trinn 12 og under	Klas- se- trinn 13-14	Klas- se- trinn 15-16	Klas- se- trinn 17-20
UNIVERSITETER (forts.)											
Helsevern (forts.)											
Medical and para-medical programmes (cont.)											
Tilleggseksamen for utenlandsodontologer ..	5	3	-	-	-	3	2	-	-	-	2
Cand.pharm.-utdanning .	204	51	-	12	19	20	153	-	62	56	35
Farmasøyter, tilleggs- eksamen	1	1	-	-	-	1	-	-	-	-	-
Cand.med.vet.-utdanning	252	124	-	39	37	48	128	-	52	44	32
Tilleggseksamen for utenlandsveterinærer ..	11	7	-	-	-	7	4	-	-	-	4
Dr.scient.-utdanning											
Helsevern fag	8	4	-	-	-	4	4	-	-	-	4
Jordbruk, skogbruk og fiske Agricultural, forestry and fishery programmes											
Sivilagronomutdanning .	488	280	-	65	142	73	208	-	59	107	42
Hagearkitektutdanning .	90	27	-	8	12	7	63	-	28	24	11
Forstkandidatutdanning	120	113	-	41	47	25	7	-	3	3	1
Fireårig studium i fiskerifag	114	91	-	40	51	-	23	-	10	13	-
Uspesifisert fagfelt Unspecified field of study											
Forberedende prøver ...	3 251	1 071	-	1 071	-	-	2 180	-	2 180	-	-
Enkeltfag	482	163	-	163	-	-	319	-	319	-	-
Cand.mag.-utdanning ...	103	42	-	32	10	-	61	-	47	14	-
Interfakultær cand. mag.-utdanning	380	163	-	103	60	-	217	-	111	106	-
Magistergrad	31	19	-	11	8	-	12	-	12	-	-
DISTRIKTSHØGSKOLER REGIONAL COLLEGES											
Humaniora og estetikk ...	978	313	-	313	-	-	665	-	662	3	-
Historie, grunnfag	122	54	-	54	-	-	68	-	68	-	-
Lokalhistorie, halv- årig studium	7	5	-	5	-	-	2	-	2	-	-
Lokalhistorie, ett- årig studium	21	12	-	12	-	-	9	-	9	-	-
Samtidshistorie, ett- årig studium	49	19	-	19	-	-	30	-	30	-	-
Norsk (Nordisk), grunn- fag	107	28	-	28	-	-	79	-	79	-	-
Norsk (Nordisk), mellomfag	9	2	-	2	-	-	7	-	7	-	-
Norsk språk og littera- tur, toårig studium ...	59	17	-	17	-	-	42	-	42	-	-
Engelsk, grunnfag	79	16	-	16	-	-	63	-	63	-	-
Engelsk, mellomfag	20	4	-	4	-	-	16	-	16	-	-
Tysk, grunnfag	49	15	-	15	-	-	34	-	34	-	-
Tysk fagspråk, toårig studium	33	1	-	1	-	-	32	-	32	-	-
Fransk, grunnfag	45	4	-	4	-	-	41	-	41	-	-
Bulgarsk, mellomfag ...	44	20	-	20	-	-	24	-	24	-	-
Tolk- og oversetter- utdanning	52	8	-	8	-	-	44	-	41	3	-
Kristendoms-kunnskap, grunnfag	11	2	-	2	-	-	9	-	9	-	-

Tabell 10 (forts.). Studenter etter kjønn, klassetrinn, skoleslag og utdanningens art (enkeltutdanning). 1. oktober 1984 Students by sex, grade, type of college and type of education (programme). 1 October 1984

Skoleslag og utdanningens art	I alt	Menn					Kvinner				
		I alt	Klas-	Klas-	Klas-	I alt	Klas-	Klas-	Klas-	Klas-	
			se-trinn 12 og under	se-trinn 13-14	se-trinn 15-16		se-trinn 17-20	se-trinn 12 og under	se-trinn 13-14		se-trinn 15-16
DISTRIKTSHØGSKOLER (forts.) REGIONAL COLLEGES (cont.)											
Humaniora og estetikk (forts.)											
Toårig studium i kristendomskunnskap og menighetsarbeid	47	14	-	14	-	-	33	-	33	-	-
Toårig studium i estetiske fag	78	24	-	24	-	-	54	-	54	-	-
Ettårig studium i kulturarbeid og kunstformidling	12	8	-	8	-	-	4	-	4	-	-
Toårig studium i kulturarbeid	86	36	-	36	-	-	50	-	50	-	-
Forberedende prøve	48	24	-	24	-	-	24	-	24	-	-
Undervisning	281	87	-	35	52	-	194	-	71	123	-
Spesialpedagogikk, 2. avd.	54	12	-	-	12	-	42	-	-	42	-
Pedagogikk, grunnfag ..	45	12	-	12	-	-	33	-	33	-	-
Pedagogikk, mellomfag .	20	4	-	4	-	-	16	-	16	-	-
Ettårig studium i idrettsfag	29	13	-	13	-	-	16	-	16	-	-
Annen videreutdanning for lærere	92	26	-	-	26	-	66	-	-	66	-
Kroppsøvlingslærer, idrett, hovedfag	29	14	-	-	14	-	15	-	-	15	-
Naturfag m/matematikk, 3-årig	12	6	-	6	-	-	6	-	6	-	-
Administrasjon, økonomi, samfunnsvitenskap og jus	3 618	1 847	-	1 731	116	-	1 771	-	1 685	86	-
Treårig økonomisk-administrativt studium	52	40	-	-	40	-	12	-	-	12	-
Toårig økonomisk-administrativt studium	1 852	999	-	999	-	-	853	-	853	-	-
Registrert revisor-eksamen, 2 1/2-årig studium	25	18	-	18	-	-	7	-	7	-	-
Revisorutdanning, treårig studium	185	107	-	60	47	-	78	-	52	26	-
Ettårig studium for ledere av mindre bedrifter	44	26	-	26	-	-	18	-	18	-	-
Landbruksøkonomi, toårig studium	104	67	-	67	-	-	37	-	37	-	-
Helse- og sosialadministrasjon, ettårig studium	89	21	-	21	-	-	68	-	68	-	-
Videreutdanning for ansatte i Televerket ..	21	9	-	9	-	-	12	-	12	-	-
Videreutdanning for trygdefunksjonærer	80	30	-	30	-	-	50	-	50	-	-

Tabell 10 (forts.). Studenter etter kjønn, klassetrinn, skoleslag og utdanningens art (enkeltutdanning). 1. oktober 1984 Students by sex, grade, type of college and type of education (programme). 1 October 1984

Skoleslag og utdanningens art	I alt	Menn				Kvinner					
		I alt	Klas- se- trinn 12 og under	Klas- se- trinn 13-14	Klas- se- trinn 15-16	Klas- se- trinn 17-20	I alt	Klas- se- trinn 12 og under	Klas- se- trinn 13-14	Klas- se- trinn 15-16	Klas- se- trinn 17-20
DISTRIKTSHØGSKOLER											
(forts.)											
Administrasjon, økonomi, samfunnsvitenskap og jus											
(forts.)											
Toårig studium i offentlig administrasjon	147	78	-	78	-	-	69	-	69	-	-
Spesialutdanning for offentlig ansatte	2	1	-	1	-	-	1	-	1	-	-
Plan og arbeid, toårig videreutdanningsstudium	1	1	-	-	1	-	-	-	-	-	-
Saksbehandling for næringsliv og forvaltning, ettårig studium .	32	14	-	14	-	-	18	-	18	-	-
Sosionomutdanning	88	18	-	14	4	-	70	-	48	22	-
Barnevernspedagogikk, 3-årig studium	101	22	-	17	5	-	79	-	54	25	-
Toårig studium i media og kommunikasjonsfag ..	84	44	-	44	-	-	40	-	40	-	-
Prosjektadministrasjon, ettårig videreutdanning	20	19	-	-	19	-	1	-	-	1	-
Statsvitenskap/offentlig administrasjon, ettårig studium	81	42	-	42	-	-	39	-	39	-	-
Toårig studium i samfunnsfag	297	106	-	106	-	-	191	-	191	-	-
Ettårig studium i samfunnsfag	99	61	-	61	-	-	38	-	38	-	-
Samfunnsfag, annen grunnfagsutdanning	50	31	-	31	-	-	19	-	19	-	-
Lokalsamfunnet, toårig studium	46	30	-	30	-	-	16	-	16	-	-
Forebyggende miljøarbeid for barn og unge, ettårig studium .	24	7	-	7	-	-	17	-	17	-	-
Bokbransjefag, toårig studium	28	13	-	13	-	-	15	-	15	-	-
Bokbransjefag, ettårig studium	3	1	-	1	-	-	2	-	2	-	-
U-landsstudium	26	10	-	10	-	-	16	-	16	-	-
Sikkerhetsadministrasjon	37	32	-	32	-	-	5	-	5	-	-
Naturvitenskap og teknikk	1 457	978	-	852	53	73	479	-	455	10	14
Emnestudier i naturvitenskap og teknikk ..	361	227	-	227	-	-	134	-	134	-	-
Toårig kurs i databehandling og systemarbeid	316	193	-	193	-	-	123	-	123	-	-
EDB ved distriktshøgskoler	24	18	-	-	18	-	6	-	-	6	-
Toårsstudium i analytisk kjemi	44	13	-	13	-	-	31	-	31	-	-

Tabell 10 (forts.). Studenter etter kjønn, klassetrinn, skoleslag og utdanningens art (enkeltutdanning). 1. oktober 1984 Students by sex, grade, type of college and type of education (programme). 1 October 1984

Skoleslag og utdanningens art	I alt	Menn				Kvinner					
		I alt	Klas- se- trinn 12 og under	Klas- se- trinn 13-14	Klas- se- trinn 15-16	Klas- se- trinn 17-20	I alt	Klas- se- trinn 12 og under	Klas- se- trinn 13-14	Klas- se- trinn 15-16	Klas- se- trinn 17-20
DISTRIKTSHØGSKOLER (forts.)											
Naturvitenskap og teknikk (forts.)											
Teknisk-naturvitenskapelig studium (ingeniørutdanning) ...	553	405	-	405	-	-	148	-	148	-	-
Forebyggende miljøarbeid, ettårig studium	32	13	-	13	-	-	19	-	19	-	-
Toårig studium i naturressursfag	1	1	-	1	-	-	-	-	-	-	-
Ettårig videregående naturvernstudium	4	2	-	-	2	-	2	-	-	2	-
Ettårig studium, boreteknologi	16	15	-	-	15	-	1	-	-	1	-
Kjemitekniske fag, videregående studier ..	19	18	-	-	18	-	1	-	-	1	-
Cand.techn., petroleumsteknologi	87	73	-	-	-	73	14	-	-	-	14
Samferdsel Transport communication programmes	347	198	-	198	-	-	149	-	149	-	-
Toårig skipsfartsstudium	100	70	-	70	-	-	30	-	30	-	-
Toårig reiselivsstudium	154	59	-	59	-	-	95	-	95	-	-
Toårig transportfagstudium	93	69	-	69	-	-	24	-	24	-	-
Jordbruk, skogbruk og fiske	73	53	17	36	-	-	20	7	13	-	-
2 1/2-årig studium i fiskeriøkonomi	57	39	17	22	-	-	18	7	11	-	-
Fangstøkologi, årsstudium	9	8	-	8	-	-	1	-	1	-	-
Foredling, årsstudium	7	6	-	6	-	-	1	-	1	-	-
Tjenesteyting og forsvar	21	12	-	12	-	-	9	-	9	-	-
Idrettsstudium, 1 år ..	7	4	-	4	-	-	3	-	3	-	-
Idrettsstudium, 2 år ..	14	8	-	8	-	-	6	-	6	-	-
Uspesifisert fag	338	179	-	179	-	-	159	-	159	-	-
PEDAGOGISKE HØGSKOLER COLLEGES OF EDUCATION ...											
Humaniora og estetikk ...	13 075	3 558	-	891	2 574	93	9 517	-	3 910	5 500	107
Kristendomskunnskap, grunn- og mellomfag ...	85	32	-	28	4	-	53	-	53	-	-
Kristendomskunnskap, hovedfag	81	28	-	28	-	-	53	-	53	-	-
	4	4	-	-	4	-	-	-	-	-	-

Tabell 10 (forts.). Studenter etter kjønn, klassetrinn, skoleslag og utdanningens art (enkeltutdanning). 1. oktober 1984 Students by sex, grade, type of college and type of education (programme). 1 October 1984

Skoleslag og utdanningens art	I alt	Menn				Kvinner					
		I alt	Klas- se- trinn 12 og under	Klas- se- trinn 13-14	Klas- se- trinn 15-16	Klas- se- trinn 17-20	I alt	Klas- se- trinn 12 og under	Klas- se- trinn 13-14	Klas- se- trinn 15-16	Klas- se- trinn 17-20
PEDAGOGISKE HØGSKOLER (forts.) COLLEGES OF EDUCATION (cont.)											
Undervisning	12 989	3 526	-	863	2 570	93	9 463	-	3 857	5 500	106
Pedagogikk, grunn- og mellomfag	114	18	-	18	-	-	96	-	96	-	-
Pedagogikk, hovedfag .	29	8	-	-	8	-	21	-	-	21	-
Pedagogisk seminar ...	236	108	-	-	108	-	128	-	-	128	-
Pedagogisk seminar for yrkeslærere	387	338	-	-	338	-	49	-	-	49	-
Halvårig videreutdan- ning for førskolelærere	13	-	-	-	-	-	13	-	-	13	-
Lærerkompetanse, vi- dereutdanning for før- skole-/faglærere	52	13	-	-	13	-	39	-	-	39	-
Treårig førskole- lærerutdanning	2 649	128	-	83	45	-	2 521	-	1 687	834	-
Videreutdanning for førskolelærere i to halvårsenheter	1	1	-	-	1	-	-	-	-	-	-
Lærerutdanning, fireårig linje	27	11	-	11	-	-	16	-	16	-	-
Lærerutdanning, treårig linje	3 445	1 004	-	579	425	-	2 441	-	1 498	943	-
Ettårig videreut- danning for lærere ...	936	307	-	-	307	-	629	-	-	629	-
Norsk	32	8	-	-	8	-	24	-	-	24	-
Engelsk	185	39	-	-	39	-	146	-	-	146	-
Tysk	6	2	-	-	2	-	4	-	-	4	-
Tverrfaglig praktisk/ estetisk enhet	16	2	-	-	2	-	14	-	-	14	-
Musikk	128	54	-	-	54	-	74	-	-	74	-
Drama	25	2	-	-	2	-	23	-	-	23	-
Spesialpedagogikk ..	323	104	-	-	104	-	219	-	-	219	-
Småskolepedagogikk .	24	2	-	-	2	-	22	-	-	22	-
Læremiddelpedagogikk	13	6	-	-	6	-	7	-	-	7	-
Samfunnsfag	29	15	-	-	15	-	14	-	-	14	-
Andre pedagogiske og samfunnsfaglige fag	42	7	-	-	7	-	35	-	-	35	-
Matematikk	4	1	-	-	1	-	3	-	-	3	-
Informatikk	63	42	-	-	42	-	21	-	-	21	-
Biologi	46	23	-	-	23	-	23	-	-	23	-
Videreutdanning for lærere i to halvårs- enheter	414	169	-	-	169	-	245	-	-	245	-
Halvårig videreut- danning for lærere ...	2 546	855	-	-	855	-	1 691	-	-	1 691	-
Spesialpedagogikk, 2. avd., linje for ...	266	62	-	-	62	-	204	-	-	204	-
audiopedagogikk	21	6	-	-	6	-	15	-	-	15	-
synopedagogikk	8	1	-	-	1	-	7	-	-	7	-
logopedi	51	9	-	-	9	-	42	-	-	42	-
undervisning av barn og ungdom med til- pasningsvansker	30	14	-	-	14	-	16	-	-	16	-
annen linje	156	32	-	-	32	-	124	-	-	124	-

Tabell 10 (forts.). Studenter etter kjønn, klasstrinn, skoleslag og utdanningens art (enkeltutdanning). 1. oktober 1984 Students by sex, grade, type of college and type of education (programme). 1 October 1984

Skoleslag og utdanningens art	I alt	Menn				Kvinner					
		I alt	Klas-	Klas-	Klas-	I alt	Klas-	Klas-	Klas-		
			se-trinn 12 og under	se-trinn 13-14	se-trinn 15-16		se-trinn 17-20	se-trinn 12 og under	se-trinn 13-14	se-trinn 15-16	se-trinn 17-20
PEDAGOGISKE HØGSKOLER											
(forts.)											
Undervisning (forts.)											
Yrkespedagogisk utviklingsarb., videreutd. for yrkeslærere	29	26	-	-	26	-	3	-	-	3	-
Lektorutdanning	199	93	-	-	-	93	106	-	-	-	106
musikk, hovedfag	5	5	-	-	-	5	-	-	-	-	-
spesialpedagogikk, hovedfag	79	25	-	-	-	25	54	-	-	-	54
samfunnsfag, hovedfag	6	5	-	-	-	5	1	-	-	-	1
handels- og kontor-fag	34	19	-	-	-	19	15	-	-	-	15
yrkespedagogisk utviklingspedagogikk ...	21	16	-	-	-	16	5	-	-	-	5
forming, hovedfag	37	16	-	-	-	16	21	-	-	-	21
kroppspøving, hovedfag	10	7	-	-	-	7	3	-	-	-	3
Førskolepedagogikk, hovedfag	7	-	-	-	-	-	7	-	-	-	7
Treårig formingslærer-utdanning	300	31	-	24	7	-	269	-	190	79	-
Ettårig videreutdanning for lærere i forming ...	198	30	-	-	30	-	168	-	-	168	-
Halvårig videreutdanning for lærere i forming....	17	6	-	-	6	-	11	-	-	11	-
Ettårig videreutdanning for lærere i industri- og håndverksfag	45	2	-	-	2	-	43	-	-	43	-
Ettårig videreutdanning for lærere i kroppspøving	126	61	-	-	61	-	65	-	-	65	-
Halvårig videreutdanning for lærere i kroppspøving	171	64	-	-	64	-	107	-	-	107	-
Treårig faglærerutdanning i handels- og kontor-fag	378	147	-	124	23	-	231	-	182	49	-
Treårig faglærerutdanning i naturfag/matematikk	47	20	-	13	7	-	27	-	20	7	-
Treårig faglærerutdanning i husstell	242	9	-	5	4	-	233	-	159	74	-
Treårig faglærerutdanning i idrett	15	6	-	6	-	-	9	-	9	-	-
Ettårig videreutdanning for lærere i husstell-, hotell- og restaurant-fag	32	3	-	-	3	-	29	-	-	29	-
Faglærere, halvårig videreutdanning	75	6	-	-	6	-	69	-	-	69	-
Helsevern	1	-	-	-	-	-	1	-	-	-	1
Ergoterapi, hovedfag ...	1	-	-	-	-	-	1	-	-	-	1
INGENIØRHØGSKOLER											
COLLEGES OF ENGINEERING ..	7 353	6 034	3 546	2 315	173	-	1 319	819	462	38	-
Allment fagfelt General programmes	284	227	227	-	-	-	57	57	-	-	-
Ingeniørutdanning, grunnkurs	263	210	210	-	-	-	53	53	-	-	-
Forkurs for ingeniører, grafisk linje	21	17	17	-	-	-	4	4	-	-	-

Tabell 10 (forts.). Studenter etter kjønn, klassetrinn, skoleslag og utdanningens art (enkeltutdanning). 1. oktober 1984 Students by sex, grade, type of college and type of education (programme). 1 October 1984

Skoleslag og utdanningens art	I alt	Menn					Kvinner				
		I alt	Klas- se- trinn 12 og under	Klas- se- trinn 13-14	Klas- se- trinn 15-16	Klas- se- trinn 17-20	I alt	Klas- se- trinn 12 og under	Klas- se- trinn 13-14	Klas- se- trinn 15-16	Klas- se- trinn 17-20
INGENIØRHØGSKOLER (forts.) COLLEGES OF ENGINEERING (cont.)											
Administrasjon og økonomi, samfunnsvitenskap og jus .	171	126	-	71	55	-	45	-	29	16	-
Videreutdanning i økonomi for ingeniører .	76	66	-	42	24	-	10	-	7	3	-
Økonomisk-administrativt studium	95	60	-	29	31	-	35	-	22	13	-
Naturvitenskap og teknikk	6 898	5 681	3 319	2 244	118	-	1 217	762	433	22	-
Ingeniørutdanning	6 387	5 258	3 319	1 918	21	-	1 129	762	362	5	-
Kommunalteknikk toårig linje	48	42	23	19	-	-	6	2	4	-	-
EDB-teknikk treårig linje	493	360	285	75	-	-	133	101	32	-	-
toårig linje	466	367	227	140	-	-	99	60	39	-	-
Maskinteknikk treårig linje	331	314	223	91	-	-	17	16	1	-	-
toårig linje	400	379	199	180	-	-	21	12	9	-	-
Motorteknikk treårig linje	72	69	56	13	-	-	3	3	-	-	-
VVS-teknikk treårig linje	64	58	42	16	-	-	6	5	1	-	-
toårig linje	48	41	20	21	-	-	7	4	3	-	-
Driftsteknikk toårig linje	79	77	26	51	-	-	2	1	1	-	-
Produksjonsteknikk toårig linje	25	24	12	12	-	-	1	1	-	-	-
Skipsteknikk toårig linje	67	62	37	25	-	-	5	4	1	-	-
Andre maskintekniske fag treårig linje	105	89	89	-	-	-	16	16	-	-	-
toårig linje	333	301	161	140	-	-	32	12	20	-	-
Elektroteknikk treårig linje	246	210	174	36	-	-	36	29	7	-	-
toårig linje	243	213	125	88	-	-	30	15	15	-	-
Energiteknikk (sterkstrøm) treårig linje	170	158	124	34	-	-	12	11	1	-	-
toårig linje	143	133	55	78	-	-	10	4	6	-	-
Elektronikk (svakstrøm) treårig linje	594	498	408	90	-	-	96	87	9	-	-
toårig linje	497	436	186	250	-	-	61	36	25	-	-
Automatiseringsteknikk treårig linje	137	119	92	27	-	-	18	14	4	-	-
toårig linje	31	26	26	-	-	-	5	5	-	-	-
Servoteknikk toårig linje	169	141	75	66	-	-	28	14	14	-	-

Tabell 10 (forts.). Studenter etter kjønn, klassetrinn, skoleslag og utdanningens art (enkeltutdanning). 1. oktober 1984 Students by sex, grade, type of college and type of education (programme). 1 October 1984

Skoleslag og utdanningens art	I alt	Menn					Kvinner				
		I alt	Klas-	Klas-	Klas-	I alt	Klas-	Klas-	Klas-	I alt	
			se-trinn 12 og under	se-trinn 13-14	se-trinn 15-16		se-trinn 17-20	se-trinn 12 og under	se-trinn 13-14		se-trinn 15-16
INGENIØRHØGSKOLER (forts.)											
Naturvitenskap og teknikk (forts.)											
Ingeniørutdanning (forts.)											
Kjemiteknikk											
treårig linje	236	101	81	20	-	-	135	120	15	-	-
toårig linje	70	21	9	12	-	-	49	25	24	-	-
Mikrobiologi											
toårig linje	14	1	-	1	-	-	13	-	13	-	-
Tre- og møbelteknikk											
toårig linje	18	15	8	7	-	-	3	3	-	-	-
Bygge- og anleggsteknikk											
treårig linje	172	122	103	19	-	-	50	43	7	-	-
toårig linje	383	305	163	142	-	-	78	44	34	-	-
Husbyggingsteknikk											
treårig linje	108	92	69	23	-	-	16	11	5	-	-
toårig linje	116	87	61	26	-	-	29	21	8	-	-
Anleggsteknikk											
treårig linje	76	75	53	22	-	-	1	1	-	-	-
toårig linje	187	152	36	116	-	-	35	12	23	-	-
Metallurgi											
toårig linje	21	15	10	5	-	-	6	2	4	-	-
treårig linje	1	-	-	-	-	-	1	-	1	-	-
Miljøteknikk											
treårig linje	49	43	37	6	-	-	6	5	1	-	-
Optometri											
toårig linje	43	18	10	8	-	-	25	12	13	-	-
Grafiske fag											
toårig linje	40	25	14	11	-	-	15	11	4	-	-
Teknisk-økonomisk studium											
treårig linje	92	69	-	48	21	-	23	-	18	5	-
Videreutdanning for ingeniører	462	419	-	323	96	-	43	-	33	10	-
EDB	40	32	-	32	-	-	8	-	8	-	-
Maskinteknikk	22	19	-	-	19	-	3	-	-	3	-
Produksjonsteknikk ..	20	15	-	15	-	-	5	-	5	-	-
Mikroelektronikk	44	42	-	-	42	-	2	-	-	2	-
Elektrofag	25	23	-	23	-	-	2	-	2	-	-
Industriell elektroteknikk	28	27	-	27	-	-	1	-	1	-	-
Medisinsk teknikk ...	7	5	-	5	-	-	2	-	2	-	-
Reguleringsteknikk ..	13	12	-	12	-	-	1	-	1	-	-
Marinteknologi	50	49	-	49	-	-	1	-	1	-	-
Byggteknikk	63	59	-	59	-	-	4	-	4	-	-
Anleggsteknikk	27	26	-	26	-	-	1	-	1	-	-
Vedlikeholds- og sikkerhetsteknikk ...	23	22	-	-	22	-	1	-	-	1	-
Petroleumsteknologi .	17	13	-	-	13	-	4	-	-	4	-
Energiteknikk	34	34	-	34	-	-	-	-	-	-	-

Tabell 10 (forts.). Studenter etter kjønn, klassetrinn, skoleslag og utdanningens art (enkeltutdanning). 1. oktober 1984 Students by sex, grade, type of college and type of education (programme). 1 October 1984

Skoleslag og utdanningens art	I alt	Menn					Kvinner				
		I alt	Klas-	Klas-	Klas-	Klas-	I alt	Klas-	Klas-	Klas-	
			se-trinn 12 og under	se-trinn 13-14	se-trinn 15-16	se-trinn 17-20		se-trinn 12 og under	se-trinn 13-14	se-trinn 15-16	se-trinn 17-20
INGENIØRHØGSKOLER (forts.)											
Naturvitenskap og teknikk (forts.)											
Videreutdanning for ingeniører (forts.)											
Landmåling	35	28	-	28	-	-	7	-	7	-	-
Kommunalteknikk	14	13	-	13	-	-	1	-	1	-	-
Annen utdanning	8	1	-	-	1	-	7	-	-	7	-
Fysiokjemikerutdanning toårig	41	3	-	3	-	-	38	-	38	-	-
SOSIALHØGSKOLER COLLEGES OF SOCIAL WORK											
990	256	-	189	67	-	734	-	543	191	-	-
Administrasjon, økonomi, samfunnsvitenskap og jus											
Sosionomutdanning	615	137	-	108	29	-	478	-	354	124	-
Barnevernutdanning	238	65	-	44	21	-	173	-	133	40	-
Norges kommunal- og sosialskole, kommunal- linje, grunnstudium ...	136	54	-	37	17	-	82	-	55	27	-
Annen utdanning	1	-	-	-	-	-	1	-	1	-	-
HELSEFAGHØGSKOLER COLLEGES OF HEALTH EDUCATION											
8 006	956	551	405	-	-	7 050	4 027	2 993	30	-	-
Undervisning											
17	2	-	2	-	-	15	-	15	-	-	-
Sykepleierlærerutdanning											
17	2	-	2	-	-	15	-	15	-	-	-
Naturvitenskap og teknikk											
243	17	-	17	-	-	226	-	214	12	-	-
Fysiokjemikerskole, toårig											
231	17	-	17	-	-	214	-	214	-	-	-
Videreutdanning for fysiokjemikere											
12	-	-	-	-	-	12	-	-	12	-	-
Helsevern											
7 746	937	551	386	-	-	6 809	4 027	2 764	18	-	-
Grunnskole i generell sykepleie											
6 006	645	457	188	-	-	5 361	3 625	1 736	-	-	-
Jordmorutdanning											
72	2	-	2	-	-	70	-	70	-	-	-
Spesialskele i psykiatrisk sykepleie											
138	14	-	14	-	-	124	-	124	-	-	-
Helsesøsterutdanning ..											
82	-	-	-	-	-	82	-	82	-	-	-
Norges Sykepleierhøgskole, administrasjons- linje											
49	8	-	8	-	-	41	-	41	-	-	-
Radiografiskele, treårig											
166	42	15	27	-	-	124	43	81	-	-	-
Tannpleierutdanning, toårig											
75	-	-	-	-	-	75	-	75	-	-	-
Grunnskole i vernepleie											
431	110	77	33	-	-	321	244	77	-	-	-
Reseptarutdanning											
90	1	-	1	-	-	89	-	89	-	-	-
Statens fysioterapi- skole											
307	85	-	85	-	-	222	-	204	18	-	-
Statens Mensendieck- skole											
59	7	-	7	-	-	52	-	52	-	-	-
Ergoterapeututdanning .											
176	2	2	-	-	-	174	115	59	-	-	-
Homøopatutdanning											
69	14	-	14	-	-	55	-	55	-	-	-
Proteseteknikk, treårig											
10	6	-	6	-	-	4	-	4	-	-	-
Annen spesialutdanning i sykepleie											
16	1	-	1	-	-	15	-	15	-	-	-

Tabell 10 (forts.). Studenter etter kjønn, klassetrinn, skoleslag og utdanningens art (enkeltutdanning). 1. oktober 1984 Students by sex, grade, type of college and type of education (programme). 1 October 1984

Skoleslag og utdanningens art	I alt	Menn					Kvinner					
		I alt	Klas-	Klas-	Klas-	I alt	Klas-	Klas-	Klas-	I alt		
			se-trinn 12 og under	se-trinn 13-14	se-trinn 15-16		se-trinn 17-20	se-trinn 12 og under	se-trinn 13-14		se-trinn 15-16	se-trinn 17-20
MILITÆRE HØGSKOLER												
MILITARY COLLEGES	661	641	97	146	270	128	20	4	2	12	2	
Undervisning	12	10	-	10	-	-	2	-	2	-	-	
Kroppsøvingslærerutdanning	12	10	-	10	-	-	2	-	2	-	-	
Naturvitenskap og teknikk	82	80	39	41	-	-	2	2	-	-	-	
Ingeniørutdanning i anleggsteknikk	82	80	39	41	-	-	2	2	-	-	-	
Tjenesteyting og forsvar	567	551	58	95	270	128	16	2	-	12	2	
Befalsutdanning for tropps-, stabs- og for- valtningstjeneste	113	111	58	53	-	-	2	2	-	-	-	
Krigsskoleutdanning ...	324	312	-	42	270	-	12	-	-	12	-	
Stabsoffiserutdanning .	106	106	-	-	-	106	-	-	-	-	-	
Militær høgskoleutdan- ning	24	22	-	-	-	22	2	-	-	-	2	
ANDRE HØGSKOLER												
OTHER												
COLLEGES OF HIGHER EDUCATION	13 964	9 176	148	7 239	1 770	19	4 788	284	3 699	799	6	
Humaniora og estetikk ...	1 272	438	142	201	81	14	834	276	397	160	1	
Bibliotekutdanning	316	42	-	31	11	-	274	-	181	93	-	
Bibelseminar	12	6	-	6	-	-	6	-	6	-	-	
Teologisk seminar for utdanning av pastorer og misjonærer	37	30	11	19	-	-	7	3	4	-	-	
Misjonsskole	27	9	-	9	-	-	18	-	18	-	-	
Kristendomskunnskap og menighetsarbeid	17	12	-	12	-	-	5	-	5	-	-	
Cand.theol.-utdanning .	75	60	-	26	20	14	15	-	7	7	1	
Bibelkurs	9	4	4	-	-	-	5	5	-	-	-	
Diakonutdanning, 2. avd.	66	17	-	17	-	-	49	-	49	-	-	
Håndverks- og kunst- industrikskoler	495	154	97	47	10	-	341	231	94	16	-	
Linje for												
malere	70	25	8	15	2	-	45	19	14	12	-	
grafikk	91	40	29	11	-	-	51	35	16	-	-	
keramikk	52	11	9	2	-	-	41	29	12	-	-	
møbel- og innred- ningsarkitektur	79	29	24	5	-	-	50	35	15	-	-	
tekstil	76	11	1	2	8	-	65	46	15	4	-	
bildende kunst og brukskunst	66	31	19	12	-	-	35	29	6	-	-	
metall	25	5	5	-	-	-	20	13	7	-	-	
mote	36	2	2	-	-	-	34	25	9	-	-	
Musikerutdanning	136	69	-	32	37	-	67	-	29	38	-	
instrumentallinje ...	4	2	-	1	1	-	2	-	-	2	-	
musikkpedagogisk linje	20	7	-	2	5	-	13	-	4	9	-	
vokalpedagogisk linje	9	4	-	-	4	-	5	-	-	5	-	
instrumental- og vokallinje	56	31	-	10	21	-	25	-	8	17	-	
kirkemusikklinje	42	22	-	16	6	-	20	-	15	5	-	
annen linje	5	3	-	3	-	-	2	-	2	-	-	
Statens teaterskole, linje for skuespillere	27	14	14	-	-	-	13	13	-	-	-	
Operahøgskolen	11	4	1	-	3	-	7	1	-	6	-	

Tabell 10 (forts.). Studenter etter kjønn, klassetrinn, skoleslag og utdanningens art (enkeltutdanning). 1. oktober 1984 Students by sex, grade, type of college and type of education (programme). 1 October 1984

Skoleslag og utdanningens art	I alt	Menn					Kvinner				
		I alt	Klas- se- trinn 12 og under	Klas- se- trinn 13-14	Klas- se- trinn 15-16	Klas- se- trinn 17-20	I alt	Klas- se- trinn 12 og under	Klas- se- trinn 13-14	Klas- se- trinn 15-16	Klas- se- trinn 17-20
ANDRE HØGSKOLER (forts.) OTHER COLLEGES OF HIGHER EDUCATION (cont.)											
Humaniora og estetikk (forts.)											
Ballettskolen, danserlinje	11	3	3	-	-	-	8	8	-	-	-
3-årig musikkutdanning	27	12	12	-	-	-	15	15	-	-	-
Studentfag i musikk ...	6	2	-	2	-	-	4	-	4	-	-
Undervisning	456	180	3	99	78	-	276	7	153	116	-
Faglærerutdanning i musikk	251	91	-	72	19	-	160	-	115	45	-
Pedagogisk seminar	35	15	-	-	15	-	20	-	-	20	-
Instrumentalpedagogisk linje	84	44	-	24	20	-	40	-	21	19	-
Videreutdanning i musikk for lærere	19	10	-	-	10	-	9	-	-	9	-
Annen musikk- og sanglærerutdanning	4	1	-	-	1	-	3	-	-	3	-
Ballettpedagogutdanning Statens teaterskole, instruktørutdanning ...	29	5	3	2	-	-	24	7	8	9	-
Videreutdanning i musikk	3	3	-	-	3	-	-	-	-	-	-
Musikkskolelærerutdanning	21	10	-	-	10	-	11	-	-	11	-
	10	1	-	1	-	-	9	-	9	-	-
Administrasjon, økonomi, samfunnsvitenskap og jus	10 754	7 304	-	5 817	1 482	5	3 450	-	2 981	464	5
Bedriftsøkonomstudiet	6 455	4 493	-	4 493	-	-	1 962	-	1 962	-	-
Bedriftsøkonomisk institutt, diplomstudiet	1 622	1 277	-	356	921	-	345	-	133	212	-
Markedsføringsutdanning	299	186	-	186	-	-	113	-	113	-	-
Handelsakademiet	782	537	-	270	267	-	245	-	147	98	-
Økonomisk-administrativt studium	449	171	-	169	2	-	278	-	278	-	-
Revisorstudium, 2 1/2-årig	2	1	-	1	-	-	1	-	1	-	-
3-årig	505	352	-	120	232	-	153	-	50	103	-
Skatterevisorutdanning											
1. avdeling	34	19	-	19	-	-	15	-	15	-	-
2. avdeling	36	21	-	-	21	-	15	-	-	15	-
Saksbehandleropplæring i ligningsetaten											
1. avdeling	149	78	-	78	-	-	71	-	71	-	-
2. avdeling	119	63	-	63	-	-	56	-	56	-	-
Sekretærkurs for studenter	16	-	-	-	-	-	16	-	16	-	-
Friundervisningens sekretærskole	92	4	-	4	-	-	88	-	88	-	-

Tabell 10 (forts.). Studenter etter kjønn, klassetrinn, skoleslag og utdanningens art (enkeltdanning). 1. oktober 1984 Students by sex, grade, type of college and type of education (programme). 1 October 1984

Skoleslag og utdanningens art	I alt	Menn				Kvinner					
		I alt	Klas- se- trinn 12 og under	Klas- se- trinn 13-14	Klas- se- trinn 15-16	Klas- se- trinn 17-20	I alt	Klas- se- trinn 12 og under	Klas- se- trinn 13-14	Klas- se- trinn 15-16	Klas- se- trinn 17-20
ANDRE HØGSKOLER (forts.)											
Administrasjon, økonomi, samfunnsvitenskap og jus (forts.)											
Rasjonaliseringsdirektoratet, opplæring i adm.utvikling og effektivisering	22	11	-	-	11	-	11	-	-	11	-
Den høyere forvaltningsopplæring	29	18	-	-	18	-	11	-	-	11	-
Utenriksdepartementets aspirantkurs	10	5	-	-	-	5	5	-	-	-	5
Norsk Journalistskole Administrativ linje for diakoner	108	57	-	57	-	-	51	-	51	-	-
Samfunnsfag, annen utdanning	24	10	-	-	10	-	14	-	-	14	-
Samfunnsfag, annen utdanning	1	1	-	1	-	-	-	-	-	-	-
Naturvitenskap og teknikk	939	811	-	807	4	-	128	-	128	-	-
Skipsteknikk	14	12	-	12	-	-	2	-	2	-	-
Maskinlinje	340	340	-	340	-	-	-	-	-	-	-
Elektro/automasjonslinje	244	235	-	231	4	-	9	-	9	-	-
Påbyggingsår	2	2	-	2	-	-	-	-	-	-	-
Programingeniørutdanning	20	12	-	12	-	-	8	-	8	-	-
Databehandling og systemarbeid	244	157	-	157	-	-	87	-	87	-	-
EDB-høgskolen	75	53	-	53	-	-	22	-	22	-	-
Samferdsel	355	339	-	280	59	-	16	-	8	8	-
Flygelederutdanning ..	32	25	-	25	-	-	7	-	7	-	-
Maskinsjefkurs	10	10	-	10	-	-	-	-	-	-	-
Maritime fag	313	304	-	245	59	-	9	-	1	8	-
Tjenesteyting og forsvar	188	104	3	35	66	-	84	1	32	51	-
Hotell- og restaurantlederutdanning	188	104	3	35	66	-	84	1	32	51	-

Tabell 11 (forts.). Studenter etter alder, skoleslag og utdanningens art (enkeltutdanning). 1. oktober 1984 Students by age, type of college and type of education (programme). 1 October 1984

Skoleslag og utdanningens art	I alt	19 år							25-29 år	30 år og over
		og under	20 år	21 år	22 år	23 år	24 år			
UNIVERSITETER (forts.) UNIVERSITIES (cont.)										
Naturvitenskap og teknikk Natural science, mathematics and engineering programmes										
	11 937	763	996	1 206	1 403	1 455	1 317	3 187	1 610	
Enkeltfag	1 317	94	88	66	75	70	62	333	529	
Cand.mag.-utdanning	1 098	95	128	134	145	111	108	235	142	
Cand.real.-/cand.scient.-utdanning	3 823	199	212	316	391	416	410	1 337	542	
Mag.scient.-utdanning	1	-	-	-	-	-	-	1	-	
Dr.scient.-utdanning	139	-	-	-	-	-	1	69	69	
Sivilingeniørutdanning	4 394	353	518	611	681	739	607	795	90	
Linje for										
maskinteknikk	726	52	76	83	119	117	86	173	20	
skipsteknikk	377	31	44	59	45	74	60	56	8	
elektroteknikk	942	76	105	136	130	155	132	181	27	
kjemi	586	62	73	86	94	122	73	71	5	
byggningsfag	880	57	94	114	122	129	145	198	21	
teknisk geologi	351	29	49	56	67	50	45	49	6	
metallurgi	124	11	18	22	16	20	15	21	1	
teknisk fysikk	285	34	44	39	55	47	35	30	1	
databasehandling	123	1	15	16	33	25	16	16	1	
Dr.ing.-utdanning	371	-	-	-	1	2	8	173	187	
Arkitektutdanning	500	13	32	44	52	56	68	188	47	
Naturforvaltningskandidatstudiet	91	2	1	11	13	16	19	27	2	
Meieringeniørutdanning	77	3	8	14	17	14	12	9	-	
Jordskifte kandidatutdanning	126	4	9	10	28	31	22	20	2	
Helsevern Medical and para-medical programmes										
	3 347	120	174	317	344	428	442	1 190	332	
Enkeltfag	118	5	11	8	8	4	5	32	45	
Cand.med.-utdanning	2 185	65	84	195	207	266	299	862	207	
Tilleggseksamen for utenlandsmedisinere	109	-	-	-	-	2	6	70	31	
Cand.odont.-utdanning	454	37	42	50	71	76	60	100	18	
Tilleggseksamen for utenlandsodontologer	5	-	-	-	-	-	-	-	5	
Cand.pharm.-utdanning	204	12	26	34	34	28	23	34	13	
Farmasøyter, tilleggseksamen	1	-	-	-	-	-	-	-	1	
Cand.med.vet.-utdanning	252	1	11	30	24	52	48	79	7	
Tilleggseksamen for utenlandsveterinærer	11	-	-	-	-	-	-	9	2	
Dr.scient.-utd. i helsefag	8	-	-	-	-	-	1	4	3	
Jordbruk, skogbruk og fiske Agricultural, forestry and fishery programmes										
	812	9	45	63	114	168	129	259	25	
Sivilagronomutdanning	488	4	25	39	87	110	78	138	7	
Hagearkitektutdanning	90	1	12	11	7	24	11	24	-	
Forstkandidatutdanning	120	4	4	10	12	18	26	44	2	
Fireårig studium i fiskerifag	114	-	4	3	8	16	14	53	16	
Uspesifisert fagfelt Unspecified field of study										
	4 247	1 066	816	494	330	225	162	580	574	
Foreberedende prøver	3 251	952	698	392	246	143	93	366	361	
Enkeltfag	482	95	82	56	27	30	16	79	97	
Cand.mag.-utdanning	103	3	11	13	15	14	9	18	20	
Interfakultær cand.mag.-utdanning	380	16	23	31	41	35	39	110	85	
Mag.art.-utdanning	31	-	2	2	1	3	5	7	11	
DISTRIKTSHØGSKOLER REGIONAL COLLEGES										
	7 113	637	881	871	835	633	507	1 306	1 443	
Humaniora og estetikk										
	978	134	150	139	120	55	47	145	188	
Historiefag	199	31	26	25	27	13	5	33	39	
Språkfag	497	78	88	78	54	24	22	58	95	
Religionsfag	58	2	11	12	12	7	3	5	6	
Forberedende prøve	48	19	12	2	3	-	1	5	6	

Tabell 11 (forts.). Studenter etter alder, skoleslag og utdanningens art (enkeltutdanning). 1. oktober 1984 Students by age, type of college and type of education (programme). 1 October 1984

Skoleslag og utdanningens art	I alt	19 år og under	20 år	21 år	22 år	23 år	24 år	25-29 år	30 år og over
DISTRIKTSHØGSKOLER (forts.)									
REGIONAL COLLEGES (cont.)									
Humaniora og estetikk (forts.)									
Estetiske fag	78	1	4	8	10	4	7	21	23
Humanistiske fag ellers	98	3	9	14	14	7	9	23	19
Undervisning	281	17	31	10	13	16	12	41	141
Klasselærerutdanning	92	-	-	-	-	2	3	19	68
Faglærerutdanning	70	16	16	7	9	7	4	10	1
Adjunktutdanning	54	-	-	-	-	-	-	6	48
Pedagogikk	65	1	15	3	4	7	5	6	24
Administrasjon, økonomi, samfunns- vitenskap og jus	3 618	238	405	446	419	337	263	718	792
Økonomisk-administrative fag	2 575	176	336	358	309	237	173	446	540
Statsvitenskapelige fag	228	19	26	31	43	26	15	34	34
Sosialfag	213	4	6	11	21	24	24	81	42
Pressefag	84	-	-	1	7	13	13	34	16
Samfunnsfag ellers	518	39	37	45	39	37	38	123	160
Naturvitenskap og teknikk	1 457	197	221	196	183	140	115	244	161
Matematiske fag	513	77	67	60	63	34	39	87	86
Fysiske og kjemiske fag	84	15	16	21	15	5	3	9	-
Geologiske fag	15	2	2	2	2	2	1	3	1
Biologiske fag	46	9	13	7	4	2	3	5	3
Kjemitekniske fag	106	-	-	-	10	25	19	36	16
Naturvitenskapelige og tekniske fag ellers	693	94	123	106	89	72	50	104	55
Samferdsel Transport and communica- tion programmes	347	16	42	44	67	53	37	57	31
Sjøfartsfag	100	8	18	16	8	19	6	17	8
Transport- og kommunikasjonsfag ...	247	8	24	28	59	34	31	40	23
Jordbruk, skogbruk og fiske	73	5	11	12	6	11	11	11	6
Fiskefag	73	5	11	12	6	11	11	11	6
Tjenesteyting og forsvar	21	1	-	3	4	3	4	5	1
Idretts- og ungdomslederutdanning .	21	1	-	3	4	3	4	5	1
Uspesifisert fagfelt	338	29	21	21	23	18	18	85	123
PEDAGOGISKE HØGSKOLER									
COLLEGES OF EDUCATION									
Humaniora og estetikk	13 075	333	735	1 143	1 287	1 241	1 015	2 407	4 914
Religionsfag	85	6	9	12	12	6	12	9	19
Religionsfag	85	6	9	12	12	6	12	9	19
Undervisning	12 989	327	726	1 131	1 275	1 235	1 003	2 398	4 894
Barnehagelærerutdanning	2 663	50	235	473	532	480	309	415	169
Klasselærerutdanning	7 420	222	382	520	593	604	529	1 405	3 165
Faglærerutdanning	1 646	53	98	129	140	135	145	350	596
Adjunktutdanning	295	-	-	-	-	1	5	44	245
Lektorutdanning	199	-	-	-	-	2	2	32	163
Pedagogikk	766	2	11	9	10	13	13	152	556
Helsevern	1	-	-	-	-	-	-	-	1
Terapeutiske fag	1	-	-	-	-	-	-	-	1
INGENIØRHØGSKOLER COLLEGES OF									
ENGINEERING									
Allment fagfelt General programmes	7 353	701	1 013	1 361	1 212	830	563	1 184	489
Ingeniørutdanning, grunnkurs	284	43	39	51	43	29	11	47	21
Ingeniørutdanning, grunnkurs	284	43	39	51	43	29	11	47	21

Tabell 11 (forts.). Studenter etter alder, skoleslag og utdanningens art (enkeltutdanning). 1. oktober 1984. Students by age, type of college and type of education (programme). 1 October 1984

Skoleslag og utdanningens art	I alt	19 år og under	20 år	21 år	22 år	23 år	24 år	25-29 år	30 år og over
INGENIØRHØGSKOLER (forts.) COLLEGES OF ENGINEERING (cont.)									
Administrasjon, økonomi, samfunns- vitenskap og jus	171	13	8	13	27	33	17	35	25
Økonomisk-administrative fag	171	13	8	13	27	33	17	35	25
Industri, håndverk, naturvitenskap og teknikk Trade, craft, natural science, mathematics and engineering programmes	6 898	645	966	1 297	1 142	768	535	1 102	443
Matematiske fag	989	94	141	176	169	93	77	167	72
Maskintekniske fag	1 721	179	219	313	267	187	146	290	120
Elektrotekniske fag	2 391	223	335	452	372	286	176	405	142
Kjemi-tekniske fag	337	39	65	81	48	31	21	33	19
Bygge- og anleggstekniske fag	1 132	88	170	218	209	128	86	167	66
Naturvitenskapelige og tekniske fag ellers	328	22	36	57	77	43	29	40	24
SOSIALHØGSKOLER COLLEGES OF SOCIAL WORK									
Administrasjon, økonomi, samfunns- vitenskap og jus	989	8	7	48	94	89	90	321	332
Økonomisk-administrative fag	136	6	3	8	17	15	14	37	36
Sosialfag	802	-	4	35	66	66	73	275	283
Samfunnsøkonomiske fag	51	2	-	5	11	8	3	9	13
Naturvitenskap og teknikk	1	-	-	-	-	-	-	-	1
Programteknikerutdanning	1	-	-	-	-	-	-	-	1
HELSEFAGHØGSKOLER COLLEGES OF HEALTH EDUCATION									
Undervisning	17	-	-	-	-	-	-	4	13
Faglærerutdanning	17	-	-	-	-	-	-	4	13
Naturvitenskap og teknikk	243	21	49	59	41	27	8	20	18
Fysiokjemikerutdanning	243	21	49	59	41	27	8	20	18
Helsevern	7 746	55	334	831	1 311	1 382	1 006	1 830	997
Sykepleiefag	6 529	47	298	749	1 187	1 188	810	1 439	811
Tannpleiefag	75	2	6	11	11	9	7	19	10
Apotekfag	90	6	23	22	15	10	6	4	4
Vernepleiefag	431	-	2	17	28	45	57	187	95
Terapeutiske fag	542	-	3	27	56	122	122	161	51
Helsevern fag ellers	79	-	2	5	14	8	4	20	26
MILITÆRE HØGSKOLER MILITARY COLLEGES									
Undervisning	12	1	2	3	3	3	-	-	-
Kroppsøvingslærerutdanning	12	1	2	3	3	3	-	-	-
Naturvitenskap og teknikk	82	15	16	16	20	12	2	1	-
Bygge- og anleggstekniske fag	82	15	16	16	20	12	2	1	-
Tjenesteyting og forsvar	567	61	41	55	83	79	56	65	127
Militære fag	567	61	41	55	83	79	56	65	127

Tabell 11 (forts.). Studenter etter alder, skoleslag og utdanningens art (enkeltutdanning). 1. oktober 1984 Students by age, type of college and type of education (programme). 1 October 1984

Skoleslag og utdanningens art	I alt	19 år og under	20 år	21 år	22 år	23 år	24 år	25-29 år	30 år og over
ANDRE HØGSKOLER OF HIGHER EDUCATION	13 964	431	698	1 110	1 288	1 269	1 119	4 124	3 925
Humaniora og estetikk	1 272	71	86	126	138	145	128	382	196
Litteraturfag	325	21	25	33	33	26	26	77	84
Religionsfag	234	10	15	36	27	31	27	68	20
Musikerutdanning	142	24	13	12	17	24	7	32	13
Bildende kunst og brukskunst	495	10	20	34	55	57	59	182	78
Estetiske fag ellers	49	4	2	4	3	6	8	21	1
Musikkutdanning	27	2	11	7	3	1	1	2	-
Undervisning	456	39	73	73	85	48	40	64	34
Klasselærerutdanning	8	-	-	-	1	1	1	4	1
Faglærerutdanning	429	38	71	73	81	44	37	57	28
Adjunktutdanning	9	-	-	-	-	-	2	3	4
Undervisningsfag ellers	10	1	2	-	3	3	-	-	1
Administrasjon, økonomi, samfunns- vitenskap og jus	10 754	261	457	783	930	928	830	3 154	3 411
Økonomisk-administrative fag	10 645	261	457	783	925	924	825	3 119	3 351
Pressefag	108	-	-	-	5	4	5	34	60
Samfunnsfag, annen utdanning	1	-	-	-	-	-	-	1	-
Naturvitenskap og teknikk	939	51	69	106	95	83	62	283	190
Maskintekniske fag	354	-	7	23	33	42	26	123	100
Elektrotekniske fag	266	14	16	21	15	19	21	110	50
Databehandling og systemarbeid ...	319	37	46	62	47	22	15	50	40
Samferdsel	355	8	13	21	26	32	38	145	72
Maritime fag	323	8	13	19	20	25	33	133	72
Lufttrafikkfag	32	-	-	2	6	7	5	12	-
Tjenesteyting og forsvar	188	1	-	1	14	33	21	96	22
Hotell- og restaurantfag	188	1	-	1	14	33	21	96	22

TABELL 12. STUDENTER ETTER KJØNN/ØSTED, SKJLEFYLKE OG SKULESLAG. 1. OKTOBER 1964
STUDENTS BY SEX/PLACE OF RESIDENCE, COLLEGE COUNTY AND TYPE OF COLLEGE. 1 OCTOBER 1964

SKOLEFYLKE OG SKULESLAG COLLEGE COUNTY AND TYPE OF COLLEGE	I ALT TOTAL	KJØNN SEX		ØSTED PLACE OF RESIDENCE			STUDENTER FRA ANDRE FYLKER I PROSENT AV STUDENTER I ALT STUDENTS FROM OTHER COUNTIES AS PER- CENTAGE OF STUDENTS TOTAL
		MENN MALES	KVINNER FEMALES	ØSSTATTE I			
				ØSSTATTE I SKOLE- KOMMUNEN RESIDENT IN THE COLLEGE MUNICI- PALITY	ANDRE KOMMUNER I SKOLE- FYLKET RESIDENT IN OTHER MUNICI- PALITIES IN THE COLLEGE COUNTY	ØSSTATTE UTENFOR SKOLE- FYLKET RESIDENT OUTSIDE THE COLLEGE COUNTY	
I ALT TOTAL	93535	47104	46431	31097	13745	46693	52.1
ØSTFOLD	1142	364	778	168	535	439	38.4
DISTRIKTSHØGSKOLER REGIONAL COLLEGES	275	118	157	40	77	132	55.3
PEDAGOGISKE HØGSKOLER COLLEGES OF EDUCATION	486	111	375	75	255	150	32.1
INGENIØRHØGSKOLER COLLEGES OF ENGINEERING	176	110	58	16	97	63	35.8
HELSEFAGHØGSKOLER COLLEGES OF HEALTH EDUCATION	205	17	188	31	106	68	33.2
AKERSHUS	9971	6346	3625	1094	1569	7286	73.1
UNIVERSITETER UNIVERSITIES	1013	600	407	103	108	802	79.2
PEDAGOGISKE HØGSKOLER COLLEGES OF EDUCATION	1182	283	899	102	112	908	81.9
INGENIØRHØGSKOLER COLLEGES OF ENGINEERING	572	470	90	50	93	429	75.0
SOSIALHØGSKOLER COLLEGES OF SOCIAL WORK	27	3	24	4	3	20	74.1
HELSEFAGHØGSKOLER COLLEGES OF HEALTH EDUCATION	319	40	273	50	66	203	63.6
ANDRE HØGSKOLER OTHER COLLEGES OF HIGHER EDUCATION	5358	4932	1920	785	1207	4806	71.0
OSLO	30570	13944	16626	12002	-	17908	58.0
UNIVERSITETER UNIVERSITIES	21380	10472	10908	9157	-	12223	57.2
PEDAGOGISKE HØGSKOLER COLLEGES OF EDUCATION	2217	754	1463	766	-	1451	65.4
INGENIØRHØGSKOLER COLLEGES OF ENGINEERING	502	448	154	242	-	300	59.8
SOSIALHØGSKOLER COLLEGES OF SOCIAL WORK	647	185	462	302	-	345	53.3
HELSEFAGHØGSKOLER COLLEGES OF HEALTH EDUCATION	2469	375	2094	960	-	1509	61.1
MILITÆRE HØGSKOLER MILITARY COLLEGES	297	291	6	113	-	184	62.0
ANDRE HØGSKOLER OTHER COLLEGES OF HIGHER EDUCATION	2958	1419	1539	1062	-	1890	64.1
HEDMARK	1623	494	1129	161	535	907	55.9
DISTRIKTSHØGSKOLER REGIONAL COLLEGES	251	108	143	19	75	157	62.5
PEDAGOGISKE HØGSKOLER COLLEGES OF EDUCATION	1106	343	763	138	335	633	57.2
INGENIØRHØGSKOLER COLLEGES OF ENGINEERING	35	29	0	6	14	15	42.9
HELSEFAGHØGSKOLER COLLEGES OF HEALTH EDUCATION	231	14	217	18	111	102	44.2
OPPLAND	1325	943	682	268	492	865	53.2
DISTRIKTSHØGSKOLER REGIONAL COLLEGES	532	227	355	111	153	318	54.0
INGENIØRHØGSKOLER COLLEGES OF ENGINEERING	005	507	98	84	159	422	63.5
HELSEFAGHØGSKOLER COLLEGES OF HEALTH EDUCATION	173	16	157	33	71	69	39.9
ANDRE HØGSKOLER OTHER COLLEGES OF HIGHER EDUCATION	205	133	72	40	109	50	27.3
BUSKERUD	1007	636	371	248	203	490	49.3
INGENIØRHØGSKOLER COLLEGES OF ENGINEERING	498	399	99	115	123	250	51.8
HELSEFAGHØGSKOLER COLLEGES OF HEALTH EDUCATION	218	16	202	30	39	123	50.4
MILITÆRE HØGSKOLER MILITARY COLLEGES	82	80	2	0	6	70	85.4
ANDRE HØGSKOLER OTHER COLLEGES OF HIGHER EDUCATION	209	141	00	91	75	45	21.5

TABELL 12 (FORTS.). STUDENTER ETTER KJØNN/BOSTED, SKOLEFYLKE OG SKOLESLAG. 1. OKTOBER 1984
 STUDENTS BY SEX/PLACE OF RESIDENCE, COLLEGE COUNTY AND TYPE OF COLLEGE. 1 OCTOBER 1984

SKOLEFYLKE OG SKOLESLAG COLLEGE COUNTY AND TYPE OF COLLEGE	I ALT TOTAL	KJØNN SEX		BOSTED PLACE OF RESIDENCE			STUDENTER FRA ANDRE FYLKER I PROSENT AV STUDENTER I ALT STUDENTS FROM OTHER COUNTIES AS PER- CENTAGE OF STUDENTS TOTAL
		MENN MALES	KVINNER FEMALES	BOSATTE I SKOLE- KOMMUNEN RESIDENT IN THE COLLEGE MUNICI- PALITY	BOSATTE I		
					ANDRE KOMMUNER I SKOLE- FYLKET RESIDENT IN OTHER MUNICI- PALITIES IN THE COLLEGE COUNTY	BOSATTE UTENFOR SKOLE- FYLKET RESIDENT OUTSIDE THE COLLEGE COUNTY	
VESTFOLD	1565	794	771	215	684	666	42.6
PEDAGOGISKE HØGSKOLER COLLEGES OF EDUCATION	729	197	532	92	313	324	44.4
INGENIØRHØGSKOLER COLLEGES OF ENGINEERING	328	298	30	37	135	156	47.6
HELSEFAGHØGSKOLER COLLEGES OF HEALTH EDUCATION	175	14	161	20	94	61	34.9
ANDRE HØGSKOLER OTHER COLLEGES OF HIGHER EDUCATION	333	285	48	66	142	125	37.5
TELEMARK	1904	762	1142	208	495	1201	63.1
DISTRIKTSHØGSKOLER REGIONAL COLLEGES OF EDUCATION	667	324	343	40	126	501	75.1
PEDAGOGISKE HØGSKOLER COLLEGES OF EDUCATION	712	146	566	82	214	416	58.4
INGENIØRHØGSKOLER COLLEGES OF ENGINEERING	352	281	71	56	93	203	57.7
HELSEFAGHØGSKOLER COLLEGES OF HEALTH EDUCATION	173	11	162	30	62	81	46.8
AUST-AGDER	776	578	198	97	187	492	63.4
INGENIØRHØGSKOLER COLLEGES OF ENGINEERING	532	443	89	44	86	402	75.6
HELSEFAGHØGSKOLER COLLEGES OF HEALTH EDUCATION	114	11	103	29	40	45	39.5
ANDRE HØGSKOLER OTHER COLLEGES OF HIGHER EDUCATION	130	124	6	24	61	45	34.6
VEST-AGDER	2123	896	1227	686	323	1114	52.5
DISTRIKTSHØGSKOLER REGIONAL COLLEGES OF EDUCATION	1119	576	543	342	131	646	57.7
PEDAGOGISKE HØGSKOLER COLLEGES OF EDUCATION	756	229	527	253	146	357	47.2
INGENIØRHØGSKOLER COLLEGES OF ENGINEERING	59	56	3	29	15	15	25.4
HELSEFAGHØGSKOLER COLLEGES OF HEALTH EDUCATION	133	12	121	39	26	68	51.1
ANDRE HØGSKOLER OTHER COLLEGES OF HIGHER EDUCATION	56	23	33	23	5	28	50.0
ROGALAND	4519	2167	2352	1636	1605	1278	28.3
DISTRIKTSHØGSKOLER REGIONAL COLLEGES OF EDUCATION	1834	1036	798	843	581	410	22.4
PEDAGOGISKE HØGSKOLER COLLEGES OF EDUCATION	728	190	538	277	382	69	9.5
INGENIØRHØGSKOLER COLLEGES OF ENGINEERING	562	460	102	194	209	159	28.3
SOSIALHØGSKOLER COLLEGES OF SOCIAL WORK	172	34	138	40	28	104	60.5
HELSEFAGHØGSKOLER COLLEGES OF HEALTH EDUCATION	625	56	569	133	232	260	41.6
ANDRE HØGSKOLER OTHER COLLEGES OF HIGHER EDUCATION	598	391	207	149	173	276	46.2
HORDALAND	14032	7106	6926	6308	1979	5745	40.9
UNIVERSITETER UNIVERSITIES	9510	5213	4297	4249	946	4315	45.4
PEDAGOGISKE HØGSKOLER COLLEGES OF EDUCATION	1584	397	1187	672	461	451	28.5
INGENIØRHØGSKOLER COLLEGES OF ENGINEERING	799	651	148	468	188	143	17.9
HELSEFAGHØGSKOLER COLLEGES OF HEALTH EDUCATION	1090	138	952	450	228	412	37.8
MILITÆRE HØGSKOLER MILITARY COLLEGES OF HIGHER EDUCATION	189	183	6	41	14	134	70.9
ANDRE HØGSKOLER OTHER COLLEGES OF HIGHER EDUCATION	860	524	336	428	142	290	33.7

TABELL 12 (FORTS.). STUDENTER ETTER KJØNN/BOSTED, SKOLEFYLKE OG SKOLESLAG. 1. OKTOBER 1964
STUDENTS BY SEX/PLACE OF RESIDENCE, COLLEGE COUNTY AND TYPE OF COLLEGE. 1 OCTOBER 1964

SKOLEFYLKE OG SKOLESLAG COLLEGE COUNTY AND TYPE OF COLLEGE	I ALT TOTAL	KJØNN SEX		BOSTED PLACE OF RESIDENCE			STUDENTER FRA ANDRE FYLKER I PROSENT AV STUDENTER I ALT STUDENTS FROM OTHER COUNTIES AS PER- CENTAGE OF STUDENTS TOTAL
		MENN MALES	KVINNER FEMALES	BOSATTE I SKOLE- KOMMUNEN RESIDENT IN THE COLLEGE MUNICI- PALITY	BOSATTE ANDRE I SKOLE- FYLKET RESIDENT IN OTHER MUNICI- PALITIES IN THE COLLEGE COUNTY	BOSATTE UTENFOR SKOLE- FYLKET RESIDENT OUTSIDE THE COLLEGE COUNTY	
SOGN OG FJORDANE	774	283	491	104	303	367	47.4
DISTRIKTSHØGSKOLER REGIONAL COLLEGES	314	161	153	37	113	164	52.2
PEDAGOGISKE HØGSKOLER COLLEGES OF EDUCATION	294	91	203	31	102	161	54.8
HELSEFAGHØGSKOLER COLLEGES OF HEALTH EDUCATION	166	31	135	36	88	42	25.3
NØRE OG ROMSDAL	2344	1133	1211	469	1079	796	34.0
DISTRIKTSHØGSKOLER REGIONAL COLLEGES	960	503	457	172	346	442	46.0
PEDAGOGISKE HØGSKOLER COLLEGES OF EDUCATION	515	107	408	56	269	190	36.9
INGENIØRHØGSKOLER COLLEGES OF ENGINEERING	391	334	57	75	211	105	26.9
HELSEFAGHØGSKOLER COLLEGES OF HEALTH EDUCATION	285	29	256	73	168	44	15.4
ANDRE HØGSKOLER OTHER COLLEGES OF HIGHER EDUCATION	193	160	33	93	85	15	7.8
SØR-TRØNDELAG	12047	7265	4782	4370	913	6764	56.1
UNIVERSITETER UNIVERSITIES	8477	5461	3016	2723	421	5333	62.9
PEDAGOGISKE HØGSKOLER COLLEGES OF EDUCATION	690	97	593	294	142	254	36.8
INGENIØRHØGSKOLER COLLEGES OF ENGINEERING	1093	898	195	409	115	569	52.1
SOSIALHØGSKOLER COLLEGES OF SOCIAL WORK	144	34	110	77	9	58	40.3
HELSEFAGHØGSKOLER COLLEGES OF HEALTH EDUCATION	592	55	537	296	100	196	33.1
MILITÆRE HØGSKOLER MILITARY COLLEGES	93	87	6	51	2	40	43.0
ANDRE HØGSKOLER OTHER COLLEGES OF HIGHER EDUCATION	958	633	325	520	124	314	32.8
NORD-TRØNDELAG	1262	470	792	267	563	432	34.2
DISTRIKTSHØGSKOLER REGIONAL COLLEGES	405	243	162	100	170	135	33.3
PEDAGOGISKE HØGSKOLER COLLEGES OF EDUCATION	505	184	321	96	240	169	33.5
HELSEFAGHØGSKOLER COLLEGES OF HEALTH EDUCATION	352	43	309	71	153	128	36.4
NORDLAND	2305	1047	1258	625	1070	610	26.5
DISTRIKTSHØGSKOLER REGIONAL COLLEGES	561	300	261	185	218	158	28.2
PEDAGOGISKE HØGSKOLER COLLEGES OF EDUCATION	802	207	595	154	456	192	23.9
INGENIØRHØGSKOLER COLLEGES OF ENGINEERING	577	483	94	162	196	219	38.0
HELSEFAGHØGSKOLER COLLEGES OF HEALTH EDUCATION	332	40	292	92	199	41	12.3
ANDRE HØGSKOLER OTHER COLLEGES OF HIGHER EDUCATION	33	17	16	32	1	-	-
TROMS	3279	1662	1617	1356	838	1085	33.1
UNIVERSITETER UNIVERSITIES	1993	1064	929	812	391	790	39.6
PEDAGOGISKE HØGSKOLER COLLEGES OF EDUCATION	414	119	295	120	183	111	26.8
INGENIØRHØGSKOLER COLLEGES OF ENGINEERING	72	60	12	36	24	12	16.7
HELSEFAGHØGSKOLER COLLEGES OF HEALTH EDUCATION	228	26	202	70	103	55	24.1
ANDRE HØGSKOLER OTHER COLLEGES OF HIGHER EDUCATION	572	393	179	318	137	117	20.5
FINNMARK	667	214	453	195	292	180	27.0
DISTRIKTSHØGSKOLER REGIONAL COLLEGES	145	71	74	53	43	49	33.8
PEDAGOGISKE HØGSKOLER COLLEGES OF EDUCATION	387	104	283	105	172	110	28.4
INGENIØRHØGSKOLER COLLEGES OF ENGINEERING	40	33	7	10	28	2	5.0
HELSEFAGHØGSKOLER COLLEGES OF HEALTH EDUCATION	94	5	89	26	49	19	20.2
ANDRE HØGSKOLER OTHER COLLEGES OF HIGHER EDUCATION	1	1	-	1	-	-	-

TABELL 13. STUDENTER ETTER BOSTEDSFYLKE, KJØNN, SKOLEFYLKE OG SKOLESLAG, 1. OKTOBER 1984

KJØNN, SKOLEFYLKE OG SKOLESLAG	BOSTEDSFYLKE										
	I ALT TOTAL	ØST- FOLD	AKERS- HUS	OSLO	HED- MARK	OPP- LAND	BUSKE- RUD	VEST- FOLD	TELE- MARK	AUST- AGDER	VEST- AGDER
MENN OG KVINNER.....	93535	3297	10844	17714	2819	3003	3714	3601	2357	1547	2750
ØSTFOLD.....	1142	703	94	64	31	26	34	43	17	11	9
DISTRIKTSHØGSKOLER...	275	123	27	20	16	8	11	9	6	4	2
PEDAGOGISKE HØGSKOLER	486	330	47	32	8	9	14	12	1	3	6
INGENIØRHØGSKOLER....	176	113	8	5	-	3	6	19	2	2	1
HELSEFAGHØGSKOLER ...	205	137	12	7	7	6	3	3	8	2	-
AKERSHUS.....	9971	493	2683	3406	272	300	537	341	161	96	137
UNIVERSITETER.....	1013	81	211	80	56	75	39	36	35	30	21
PEDAGOGISKE HØGSKOLER	1182	79	214	214	44	73	71	63	31	14	26
INGENIØRHØGSKOLER....	572	17	143	203	13	7	23	23	10	3	12
SOSIALHØGSKOLER	27	-	7	14	-	-	3	-	-	-	-
HELSEFAGHØGSKOLER ...	319	13	116	67	19	15	19	19	12	2	8
ANDRE HØGSKOLER.....	6858	303	1992	2628	140	130	382	200	93	47	70
OSLO.....	30570	1509	5856	12602	905	918	1364	1243	771	455	666
UNIVERSITETER.....	21380	941	3998	9157	621	626	963	933	568	336	463
PEDAGOGISKE HØGSKOLER	2165	79	466	752	29	34	93	62	43	26	33
INGENIØRHØGSKOLER....	602	7	206	242	16	9	39	15	9	5	14
SOSIALHØGSKOLER.....	647	36	113	302	15	22	32	15	10	7	6
HELSEFAGHØGSKOLER....	2501	97	422	974	114	106	102	87	77	37	69
MILITÆRE HØGSKOLER...	297	16	40	113	15	13	11	6	1	5	3
ANDRE HØGSKOLER.....	2958	133	613	1062	95	86	144	125	63	37	56
HEDMARK.....	1623	49	163	53	716	300	52	38	23	11	7
DISTRIKTSHØGSKOLER...	251	10	15	9	94	10	14	21	3	5	1
PEDAGOGISKE HØGSKOLER	1106	29	136	40	473	264	28	15	13	6	5
INGENIØRHØGSKOLER....	35	-	1	-	20	5	1	1	-	-	-
HELSEFAGHØGSKOLER....	231	10	16	4	129	21	9	1	7	-	1
OPPLAND.....	1625	27	107	52	245	760	65	26	11	6	11
DISTRIKTSHØGSKOLER...	582	14	21	19	55	264	26	13	5	3	5
INGENIØRHØGSKOLER....	665	10	76	21	139	243	30	12	5	2	2
HELSEFAGHØGSKOLER....	173	2	9	9	14	104	7	-	-	-	1
ANDRE HØGSKOLER.....	205	1	1	3	37	149	2	1	-	1	3
BUSKERUD.....	1007	18	92	56	24	27	511	64	31	7	7
INGENIØRHØGSKOLER....	498	10	43	32	10	9	240	35	20	5	2
HELSEFAGHØGSKOLER....	218	3	29	17	6	12	95	16	9	1	4
MILITÆRE HØGSKOLER...	82	4	14	3	6	5	12	4	2	1	1
ANDRE HØGSKOLER.....	209	1	6	4	-	1	164	27	-	-	-
VESTFOLD.....	1565	40	67	52	15	27	231	699	78	12	17
PEDAGOGISKE HØGSKOLER	729	6	26	24	7	15	189	405	30	6	4
INGENIØRHØGSKOLER....	328	18	20	6	5	4	20	172	10	4	6
HELSEFAGHØGSKOLER....	175	6	12	10	-	4	10	114	7	1	2
ANDRE HØGSKOLER.....	333	10	9	12	3	4	12	208	31	1	3

STUDENTS BY COUNTY OF RESIDENCE, SEX, COLLEGE COUNTY AND TYPE OF COLLEGE. 1 OCTOBER 1984

COUNTY OF RESIDENCE

ROGA- LAND	HORDA- LAND	SOGN OG FJOR- DANE	MØRE OG ROMS- DAL	SØR- TRØN- DE- LAG	NORD- TRØN- DE- LAG	NORD- LAND	TRUMS	FINN- MARK	UT- LAN- DET FOR- EIGN COUN- TRIES	UOPP- GITT UN- KNOWN	SEX, COLLEGE COUNTY AND TYPE OF COLLEGE
6088	10702	2075	4331	6695	2303	4202	3457	1385	589	62	MALES AND FEMALES
10	22	9	12	14	6	10	10	3	13	1	ØSTFOLD
5	12	4	5	8	1	4	7	2	1	-	REGIONAL COLLEGES
2	2	2	2	1	1	1	-	-	12	1	COLLEGES OF EDUCATION
1	6	3	2	1	1	2	-	1	-	-	COLLEGES OF ENGINEERING
2	2	-	3	4	3	3	3	-	-	-	COLLEGES OF HEALTH EDUCATION
198	267	154	245	175	130	171	107	64	8	6	AKERSHUS
41	49	36	49	67	55	28	16	7	1	-	UNIVERSITIES
31	48	54	55	34	42	41	29	14	2	3	COLLEGES OF EDUCATION
21	14	9	17	11	4	29	11	5	1	-	COLLEGES OF ENGINEERING
-	1	2	-	-	-	-	-	-	-	-	COLLEGES OF SOCIAL WORK
2	9	2	3	4	4	1	1	1	1	1	COLLEGES OF HEALTH EDUCATION
103	146	51	121	59	25	76	50	37	3	2	OTHER COLLEGES OF HIGHER EDUCATION
644	574	287	678	554	250	611	343	173	322	21	OSLO
352	275	187	436	371	157	400	180	95	294	5	UNIVERSITIES
116	85	22	36	65	38	59	82	42	1	-	COLLEGES OF EDUCATION
7	7	4	11	1	2	3	1	4	-	-	COLLEGES OF ENGINEERING
15	9	11	19	6	4	11	5	5	2	-	COLLEGES OF SOCIAL WORK
66	71	39	81	51	24	51	19	12	2	-	COLLEGES OF HEALTH EDUCATION
7	27	1	1	9	5	4	15	1	4	-	MILITARY COLLEGES
81	100	23	94	51	20	83	41	14	19	16	OTHER COLLEGES OF HIGHER EDUCATION
20	34	24	36	41	15	9	14	13	-	-	HEDMARK
7	13	8	9	12	3	2	9	6	-	-	REGIONAL COLLEGES
12	18	12	20	13	9	3	4	6	-	-	COLLEGES OF EDUCATION
-	1	2	1	1	-	2	-	-	-	-	COLLEGES OF ENGINEERING
1	2	2	6	15	3	2	1	1	-	-	COLLEGES OF HEALTH EDUCATION
17	50	63	50	33	22	35	20	20	1	4	OPPLAND
11	31	18	28	15	8	19	10	13	1	2	REGIONAL COLLEGES
6	16	40	17	8	10	12	9	7	-	-	COLLEGES OF ENGINEERING
-	3	4	4	9	3	1	1	-	-	2	COLLEGES OF HEALTH EDUCATION
-	-	1	1	1	1	3	-	-	-	-	OTHER COLLEGES OF HIGHER EDUCATION
21	29	13	22	14	7	24	10	5	4	1	BUSKERUD
13	23	9	10	6	3	14	8	1	4	1	COLLEGES OF ENGINEERING
5	1	1	6	1	1	4	1	2	-	-	COLLEGES OF HEALTH EDUCATION
1	4	3	5	7	3	4	1	2	-	-	MILITARY COLLEGES
2	1	-	1	-	-	2	-	-	-	-	OTHER COLLEGES OF HIGHER EDUCATION
15	29	16	19	3	4	18	6	11	1	5	VESTFOLD
4	1	3	-	2	4	-	1	2	-	-	COLLEGES OF EDUCATION
8	17	2	5	1	-	13	4	6	-	5	COLLEGES OF ENGINEERING
1	4	3	-	-	-	-	-	1	-	-	COLLEGES OF HEALTH EDUCATION
2	7	8	14	-	-	5	1	2	1	-	OTHER COLLEGES OF HIGHER EDUCATION

TABELL 13 (FORTS.). STUDENTER ETTER BOSTEDSFYLKE, KJØNN, SKOLEFYLKE OG SKOLESLAG. 1. OKTOBER 1984

KJØNN, SKOLEFYLKE OG SKOLESLAG	BOSTEDSFYLKE										
	I ALT TOTAL	ØST- FOLD	AKERS- HUS	OSLO	HED- MARK	OPP- LAND	BUSKE- RUD	VEST- FOLD	TELE- MARK	AUST- AGDER	VEST- AGDER
TELEMARK.....	1904	57	110	56	39	63	197	226	703	53	52
DISTRIKTSHØGSKOLER...	667	27	47	21	25	26	56	83	166	14	11
PEDAGOGISKE HØGSKOLER	712	12	32	27	8	20	109	62	296	21	26
INGENIØRHØGSKOLER....	352	7	22	5	4	7	25	69	149	9	14
HELSEFAGHØGSKOLER....	173	11	9	3	2	4	7	12	92	9	1
AUST-AGDER.....	776	13	35	22	9	4	23	28	37	284	171
INGENIØRHØGSKOLER....	532	12	32	20	7	3	19	24	25	130	134
HELSEFAGHØGSKOLER....	114	1	3	1	2	1	3	4	7	69	12
ANDRE HØGSKOLER.....	130	-	-	1	-	-	1	-	5	85	25
VEST-AGDER.....	2123	39	90	71	30	24	41	84	69	299	1009
DISTRIKTSHØGSKOLER...	1119	27	64	46	24	14	34	63	44	103	473
PEDAGOGISKE HØGSKOLER	756	10	22	18	4	7	6	11	18	166	399
INGENIØRHØGSKOLER....	59	-	-	-	-	-	-	-	2	8	44
HELSEFAGHØGSKOLER....	133	-	4	6	2	3	1	7	5	12	65
ANDRE HØGSKOLER.....	56	2	-	1	-	-	-	3	-	10	28
ROGALAND.....	4519	46	89	71	32	20	50	45	39	44	166
DISTRIKTSHØGSKOLER...	1834	22	33	24	9	5	18	18	11	9	53
PEDAGOGISKE HØGSKOLER	728	2	10	4	2	2	-	1	3	5	16
INGENIØRHØGSKOLER....	562	3	9	7	5	2	13	5	7	8	22
SOSIALHØGSKOLER.....	172	3	5	4	8	3	5	1	4	3	11
HELSEFAGHØGSKOLER....	625	7	16	3	-	5	3	5	9	10	42
ANDRE HØGSKOLER.....	598	9	16	29	8	3	11	15	5	9	22
HORDALAND.....	14032	185	401	455	146	140	189	198	150	122	274
UNIVERSITETER.....	9510	130	312	368	101	109	128	144	110	91	196
PEDAGOGISKE HØGSKOLER	1584	9	20	13	10	8	13	14	15	7	27
INGENIØRHØGSKOLER....	799	3	6	5	4	3	2	6	2	3	4
HELSEFAGHØGSKOLER....	1090	15	25	26	14	10	25	13	10	8	28
MILITÆRE HØGSKOLER...	189	8	19	27	2	2	7	15	5	6	10
ANDRE HØGSKOLER.....	860	20	19	16	15	8	14	6	8	7	9
SOGN OG FJORDANE.....	774	18	22	18	17	31	28	12	13	4	9
DISTRIKTSHØGSKOLER...	314	11	6	9	7	13	8	5	8	-	7
PEDAGOGISKE HØGSKOLER	294	7	13	5	8	17	17	7	4	4	2
HELSEFAGHØGSKOLER....	166	-	3	4	2	1	3	-	1	-	-
MØRE OG ROMSDAL.....	2344	18	55	41	35	42	24	28	18	11	12
DISTRIKTSHØGSKOLER...	960	12	38	30	26	25	16	17	9	5	7
PEDAGOGISKE HØGSKOLER	515	4	11	6	8	16	7	8	6	5	3
INGENIØRHØGSKOLER....	391	-	4	3	1	-	-	2	2	-	1
HELSEFAGHØGSKOLER....	285	2	2	2	-	4	1	-	1	1	1
ANDRE HØGSKOLER.....	193	-	-	-	-	-	-	1	-	-	-

STUDENTS BY COUNTY OF RESIDENCE, SEX, COLLEGE COUNTY AND TYPE OF COLLEGE. 1 OCTOBER 1984

COUNTY OF RESIDENCE

ROGA- LAND	HORDA- LAND	SOGN OG FJOR- DANE	MØRE OG ROMS- DAL	SØR- TRØN- DE- LAG	NORD- TRØN- DE- LAG	NORD- LAND	TROMS	FINN- MARK	UT- LAN- DET FOR- EIGN COUN- TRIES	UOPP- GITT UN- KNOWN	SEX, COLLEGE COUNTY AND TYPE OF COLLEGE
48	90	32	43	40	24	36	17	16	-	-	TELEMARK
28	51	18	19	24	12	20	11	8	-	-	REGIONAL COLLEGES
14	21	7	13	6	9	13	5	5	-	-	COLLEGES OF EDUCATION
3	11	6	5	6	2	2	1	5	-	-	COLLEGES OF ENGINEERING
3	7	1	6	4	1	1	-	-	-	-	COLLEGES OF HEALTH EDUCATION
44	39	17	18	5	3	11	5	8	-	-	AUST-AGDER
38	35	10	15	4	3	11	4	6	-	-	COLLEGES OF ENGINEERING
2	1	6	1	1	-	-	-	-	-	-	COLLEGES OF HEALTH EDUCATION
4	3	1	2	-	-	-	1	2	-	-	OTHER COLLEGES OF HIGHER EDUCATION
95	114	31	43	14	12	25	14	16	2	1	VEST-AGDER
46	79	19	32	9	10	13	10	9	-	-	REGIONAL COLLEGES
38	23	6	7	1	2	8	3	6	1	-	COLLEGES OF EDUCATION
1	-	1	-	1	-	1	-	-	-	1	COLLEGES OF ENGINEERING
8	10	3	2	3	-	2	-	-	-	-	COLLEGES OF HEALTH EDUCATION
2	2	2	2	-	-	1	1	1	1	-	OTHER COLLEGES OF HIGHER LEARNING
3241	416	59	68	22	16	35	29	18	11	2	ROGALAND
1424	121	18	17	7	4	11	14	8	8	-	REGIONAL COLLEGES
659	15	2	3	-	-	1	3	-	-	-	COLLEGES OF EDUCATION
403	40	5	13	1	1	8	5	4	1	-	COLLEGES OF ENGINEERING
68	40	9	5	-	1	1	-	1	-	-	COLLEGES OF SOCIAL WORK
365	115	11	16	5	3	4	4	1	1	-	COLLEGES OF HEALTH EDUCATION
322	85	14	14	9	7	10	3	4	1	2	OTHER COLLEGES OF HIGHER EDUCATION
1297	8287	603	700	212	98	247	126	61	135	6	HORDALAND
987	5195	410	565	165	77	169	85	43	124	1	UNIVERSITIES
185	1133	44	43	9	3	16	10	5	-	-	COLLEGES OF EDUCATION
28	656	55	7	2	-	9	3	1	-	-	COLLEGES OF ENGINEERING
61	678	61	55	19	5	18	13	5	-	1	COLLEGES OF HEALTH EDUCATION
6	55	3	6	2	2	6	4	3	-	1	MILITARY COLLEGES
30	570	30	24	15	11	29	11	4	11	3	OTHER COLLEGES OF HIGHER EDUCATION
20	111	407	33	9	12	6	3	1	-	-	SOGN OG FJORDANE
9	42	150	15	6	9	5	3	1	-	-	REGIONAL COLLEGES
7	55	133	10	2	3	-	-	-	-	-	COLLEGES OF EDUCATION
4	14	124	8	1	-	1	-	-	-	-	COLLEGES OF HEALTH EDUCATION
27	117	190	1548	47	35	45	30	14	1	1	MØRE OG ROMSDAL
13	70	75	516	28	19	22	16	12	1	1	REGIONAL COLLEGES
9	28	58	325	3	4	4	6	2	-	-	COLLEGES OF EDUCATION
3	14	37	286	8	8	16	6	-	-	-	COLLEGES OF ENGINEERING
2	2	10	241	8	4	2	2	-	-	-	COLLEGES OF HEALTH EDUCATION
-	3	10	176	-	-	1	-	-	-	-	OTHER COLLEGES OF HIGHER EDUCATION

TABELL 13 (FORTS.). STUDENTER ETTER BOSTEDSFYLKE, KJØNN, SKOLEFYLKE OG SKOLESLAG. 1. OKTOBER 1984

KJØNN, SKOLEFYLKE OG SKOLESLAG	BOSTEDSFYLKE										
	I ALT TOTAL	ØST- FOLD	AKERS- HUS	OSLO	HED- MARK	OPP- LAND	BUSKE- RUD	VEST- FOLD	TELE- MARK	AUST- AGDER	VEST- AGDER
SØR-TRØNDELAG.....	12047	246	860	630	261	252	302	266	176	111	180
UNIVERSITETER.....	8477	221	773	559	199	183	278	213	158	102	155
PEDAGOGISKE HØGSKOLER	690	6	28	20	18	23	7	8	5	5	13
INGENIØRHØGSKOLER....	1093	7	18	18	20	11	5	11	5	-	4
SOSIALHØGSKOLER.....	144	2	1	3	1	4	-	1	-	-	1
HELSEFAGHØGSKOLER....	592	5	16	11	10	17	6	6	2	1	4
MILITÆRE HØGSKOLER....	93	1	1	3	2	-	-	22	-	-	-
ANDRE HØGSKOLER.....	958	4	23	16	11	14	6	5	6	3	3
NORD-TRØNDELAG.....	1262	6	17	7	19	28	11	16	8	5	1
DISTRIKTSHØGSKOLER...	405	1	5	1	6	7	5	9	3	-	-
PEDAGOGISKE HØGSKOLER	505	1	6	2	6	15	4	1	2	5	1
HELSEFAGHØGSKOLER....	352	4	6	4	7	6	2	6	3	-	-
NORDLAND.....	2305	12	19	12	5	14	11	8	11	9	9
DISTRIKTSHØGSKOLER...	561	3	6	3	1	1	2	2	3	1	3
PEDAGOGISKE HØGSKOLER	802	9	13	7	4	12	8	5	7	3	5
INGENIØRHØGSKOLER....	577	-	-	1	-	1	1	1	-	3	1
HELSEFAGHØGSKOLER....	332	-	-	1	-	-	-	-	1	2	-
ANDRE HØGSKOLER.....	33	-	-	-	-	-	-	-	-	-	-
TROMS.....	3279	15	69	44	12	17	21	12	17	4	7
UNIVERSITETER.....	1993	12	58	31	8	12	18	8	13	5	4
PEDAGOGISKE HØGSKOLER	414	1	5	4	3	2	2	2	1	1	1
INGENIØRHØGSKOLER....	72	-	-	1	-	-	-	1	-	-	-
HELSEFAGHØGSKOLER....	228	2	3	3	1	1	1	-	2	-	1
ANDRE HØGSKOLER.....	572	-	3	5	-	2	-	1	1	-	1
FINNMARK.....	667	3	8	2	6	5	3	4	4	3	4
DISTRIKTSHØGSKOLER...	145	2	-	-	1	-	-	1	1	1	1
PEDAGOGISKE HØGSKOLER	387	1	8	2	2	4	2	3	3	1	1
INGENIØRHØGSKOLER....	40	-	-	-	1	-	-	-	-	-	-
HELSEFAGHØGSKOLER....	94	-	-	-	2	1	1	-	-	1	2
ANDRE HØGSKOLER.....	1	-	-	-	-	-	-	-	-	-	-
MENN.....	47104	1599	5515	8689	1289	1373	1869	1893	1155	807	1459
ØSTFOLD.....	364	237	28	14	7	3	10	14	2	6	3
DISTRIKTSHØGSKOLER...	118	60	9	8	6	1	2	3	2	5	2
PEDAGOGISKE HØGSKOLER	111	79	13	2	-	2	3	2	-	2	1
INGENIØRHØGSKOLER....	118	86	5	4	-	-	5	8	-	1	-
HELSEFAGHØGSKOLER ...	17	12	1	-	1	-	-	1	-	-	-
AKERSHUS.....	6346	316	1682	2165	182	169	357	223	117	61	100
UNIVERSITETER.....	606	48	125	40	37	50	24	18	28	19	13
PEDAGOGISKE HØGSKOLER	283	10	32	38	15	14	17	22	9	4	11
INGENIØRHØGSKOLER....	476	16	116	174	13	6	17	17	7	2	11
SOSIALHØGSKOLER	3	-	-	3	-	-	-	-	-	-	-
HELSEFAGHØGSKOLER....	46	4	19	10	2	5	3	-	2	-	-
ANDRE HØGSKOLER.....	4932	238	1390	1900	115	96	296	166	71	56	65

STUDENTS BY COUNTY OF RESIDENCE, SEX, COLLEGE COUNTY AND TYPE OF COLLEGE. 1 OCTOBER 1984

COUNTY OF RESIDENCE

ROGA- LAND	HORDA- LAND	SOGN OG FJOR- DANE	MØRE OG ROMS- DAL	SØR- TRØN- DE- LAG	NORD- TRØN- DE- LAG	NORD- LAND	TROMS	FINN- MARK	UT- LAN- DET FOR- EIGN COUN- TRIES	UOPP- GITT UN- KNOWN	SEX, COLLEGE COUNTY AND TYPE OF COLLEGE
353	449	145	716	5283	769	685	193	107	53	10	SØR-TRØNDELAG
321	383	123	461	3144	486	469	139	57	45	8	UNIVERSITIES
5	10	4	36	436	36	21	3	6	-	-	COLLEGES OF EDUCATION
15	25	5	97	524	141	124	34	28	1	-	COLLEGES OF ENGINEERING
-	3	2	14	86	16	5	3	1	-	1	COLLEGES OF SOCIAL WORK
7	9	4	39	396	31	16	5	5	2	-	COLLEGES OF HEALTH EDUCATION
-	1	-	-	53	4	5	1	-	-	-	MILITARY COLLEGES
5	18	7	69	644	55	45	8	10	5	1	OTHER COLLEGES OF HIGHER EDUCATION
4	17	5	56	159	830	57	11	4	-	1	NORD-TRØNDELAG
2	6	2	19	41	270	23	4	-	-	1	REGIONAL COLLEGES
2	8	1	23	64	336	19	5	4	-	-	COLLEGES OF EDUCATION
-	3	2	14	54	224	15	2	-	-	-	COLLEGES OF HEALTH EDUCATION
7	20	8	14	35	51	1695	270	93	2	-	NORDLAND
1	5	2	5	12	14	403	79	13	2	-	REGIONAL COLLEGES
3	13	4	9	20	30	610	28	12	-	-	COLLEGES OF EDUCATION
2	1	1	-	3	3	358	137	64	-	-	COLLEGES OF ENGINEERING
1	1	1	-	-	4	291	26	4	-	-	COLLEGES OF HEALTH EDUCATION
-	-	-	-	-	-	33	-	-	-	-	OTHER COLLEGES OF HIGHER EDUCATION
19	29	11	25	22	15	438	2194	269	36	3	TROMS
13	16	8	20	15	10	308	1203	197	35	1	UNIVERSITIES
1	9	1	2	2	3	44	303	26	-	1	COLLEGES OF EDUCATION
-	-	-	-	-	-	7	60	3	-	-	COLLEGES OF ENGINEERING
1	2	1	2	2	1	23	173	9	-	-	COLLEGES OF HEALTH EDUCATION
4	2	1	1	3	1	56	455	34	1	1	OTHER COLLEGES OF HIGHER EDUCATION
8	8	1	5	13	4	44	55	487	-	-	FINNMARK
3	5	1	-	1	1	13	18	96	-	-	REGIONAL COLLEGES
5	2	-	3	11	3	26	33	277	-	-	COLLEGES OF EDUCATION
-	1	-	-	-	-	-	-	38	-	-	COLLEGES OF ENGINEERING
-	-	-	2	1	-	5	4	75	-	-	COLLEGES OF HEALTH EDUCATION
-	-	-	-	-	-	-	-	1	-	-	OTHER COLLEGES OF HIGHER EDUCATION
3094	5373	1031	2312	3416	1120	2163	1826	706	323	32	MALES
2	11	4	7	4	1	-	6	3	2	-	ØSTFOLD
-	6	3	2	3	-	-	6	2	-	-	REGIONAL COLLEGES
1	1	-	2	-	1	-	-	-	2	-	COLLEGES OF EDUCATION
1	4	1	1	1	-	-	-	1	-	-	COLLEGES OF ENGINEERING
-	-	-	2	-	-	-	-	-	-	-	COLLEGES OF HEALTH EDUCATION
143	172	93	169	99	61	114	74	42	6	1	AKERSHUS
28	30	19	29	34	29	17	11	6	1	-	UNIVERSITIES
10	10	25	18	9	9	15	11	3	1	-	COLLEGES OF EDUCATION
16	10	8	15	9	3	21	11	3	1	-	COLLEGES OF ENGINEERING
-	-	-	-	-	-	-	-	-	-	-	COLLEGES OF SOCIAL WORK
-	-	-	1	1	-	1	-	-	-	-	COLLEGES OF HEALTH EDUCATION
89	122	41	106	46	20	60	41	30	3	1	OTHER COLLEGES OF HIGHER EDUCATION

TABELL 13 (FORTS.), STUDENTER ETTER BOSTEDSFYLKE, KJØNN, SKOLEFYLKE OG SKOLESLAG. 1. OKTOBER 1984

KJØNN, SKOLEFYLKE OG SKOLESLAG	BOSTEDSFYLKE										
	I ALT TOTAL	ØST- FOLD	AKERS- HUS	OSLO	HED- MARK	OPP- LAND	BUSKE- RUD	VEST- FOLD	TELE- MARK	AUST- AGDER	VEST- AGDER
OSLO.....	13944	613	2563	5616	403	405	597	601	369	248	339
UNIVERSITETER.....	10472	464	1848	4434	297	305	442	472	300	193	267
PEDAGOGISKE HØGSKOLER	753	26	99	172	13	20	33	37	22	16	19
INGENIØRHØGSKOLER.....	448	4	173	178	8	5	28	8	3	3	10
SOSIALHØGSKOLER.....	185	12	25	87	5	6	5	6	2	3	3
HELSEFAGHØGSKOLER.....	376	22	64	152	22	9	17	9	8	5	9
MILITÆRE HØGSKOLER....	291	16	38	113	15	12	10	6	1	5	3
ANDRE HØGSKOLER.....	1419	69	316	480	43	48	62	63	33	25	28
HEDMARK.....	494	15	52	11	204	103	12	8	6	1	2
DISTRIKTSHØGSKOLER...	108	2	7	5	46	3	3	4	2	1	1
PEDAGOGISKE HØGSKOLER	343	13	44	6	130	95	8	3	4	-	1
INGENIØRHØGSKOLER.....	29	-	1	-	16	5	1	1	-	-	-
HELSEFAGHØGSKOLER.....	14	-	-	-	12	-	-	-	-	-	-
OPPLAND.....	943	16	83	28	164	382	42	17	6	3	7
DISTRIKTSHØGSKOLER...	227	7	8	7	15	88	14	6	1	1	2
INGENIØRHØGSKOLER.....	567	7	73	19	118	193	25	11	5	2	2
HELSEFAGHØGSKOLER.....	16	1	2	-	4	7	1	-	-	-	-
ANDRE HØGSKOLER.....	133	1	-	2	27	94	2	-	-	-	3
BUSKERUD.....	636	12	51	29	10	11	338	51	18	5	3
INGENIØRHØGSKOLER.....	399	7	33	23	4	6	203	29	15	4	1
HELSEFAGHØGSKOLER.....	16	-	3	-	-	-	9	1	1	-	1
MILITÆRE HØGSKOLER....	80	4	14	3	6	4	11	4	2	1	1
ANDRE HØGSKOLER.....	141	1	1	3	-	1	115	17	-	-	-
VESTFOLD.....	794	31	31	21	8	14	76	450	44	6	12
PEDAGOGISKE HØGSKOLER	197	1	2	3	-	6	45	124	8	2	1
INGENIØRHØGSKOLER.....	298	17	20	6	5	4	19	150	10	3	7
HELSEFAGHØGSKOLER.....	14	3	-	-	-	-	1	9	-	-	1
ANDRE HØGSKOLER.....	285	10	9	12	3	4	11	167	26	1	3
TELEMARK.....	762	23	44	19	18	23	58	113	283	12	26
DISTRIKTSHØGSKOLER...	324	15	21	10	11	12	22	46	82	6	6
PEDAGOGISKE HØGSKOLER	146	1	2	5	3	6	19	13	73	2	6
INGENIØRHØGSKOLER.....	281	6	20	4	4	5	17	52	122	4	14
HELSEFAGHØGSKOLER.....	11	1	1	-	-	-	-	2	6	-	-
AUST-AGDER.....	578	9	30	13	4	2	14	20	26	199	143
INGENIØRHØGSKOLER.....	443	9	28	12	4	2	12	20	21	113	117
HELSEFAGHØGSKOLER.....	11	-	2	-	-	-	1	-	-	7	1
ANDRE HØGSKOLER.....	124	-	-	1	-	-	1	-	5	79	25
VEST-AGDER.....	896	13	33	31	13	3	14	35	25	130	466
DISTRIKTSHØGSKOLER...	576	10	31	26	11	2	14	30	20	58	282
PEDAGOGISKE HØGSKOLER	229	3	2	4	1	1	-	2	3	62	120
INGENIØRHØGSKOLER.....	56	-	-	-	-	-	-	-	2	8	42
HELSEFAGHØGSKOLER.....	12	-	-	1	1	-	-	1	-	-	8
ANDRE HØGSKOLER.....	23	-	-	-	-	-	-	2	-	2	14

STUDENTS BY COUNTY OF RESIDENCE, SEX, COLLEGE COUNTY AND TYPE OF COLLEGE. 1 OCTOBER 1984

COUNTY OF RESIDENCE

ROGA- LAND	HORDA- LAND	SOGN OG FJOR- DANE	MØRE OG ROMS- DAL	SØR- TRØN- DE- LAG	NORD- TRØN- DE- LAG	NORD- LAND	TROMS	FINN- MARK	UT- LAN- DET FUR- EIGN COUN- TRIES	UOPP- GITT UN- KNOWN	SEX, COLLEGE COUNTY AND TYPE OF COLLEGE
312	253	145	326	251	129	320	176	108	160	10	OSLO
177	134	111	235	189	83	223	85	58	151	4	UNIVERSITIES
65	33	10	20	27	25	35	51	30	-	-	COLLEGES OF EDUCATION
4	6	2	6	1	1	3	1	4	-	-	COLLEGES OF ENGINEERING
3	5	5	4	3	1	4	3	3	-	-	COLLEGES OF SOCIAL WORK
9	8	5	16	3	4	9	3	2	-	-	COLLEGES OF HEALTH EDUCATION
6	26	1	1	9	5	4	15	1	4	-	MILITARY COLLEGES
48	41	11	44	19	10	42	18	10	5	6	OTHER COLLEGES OF HIGHER EDUCATION
10	18	9	12	12	4	3	3	9	-	-	HEDMARK
3	5	3	5	7	2	1	3	5	-	-	REGIONAL COLLEGES
7	12	5	6	2	2	1	-	4	-	-	COLLEGES OF EDUCATION
-	1	1	1	1	-	1	-	-	-	-	COLLEGES OF ENGINEERING
-	-	-	-	2	-	-	-	-	-	-	COLLEGES OF HEALTH EDUCATION
12	29	45	33	14	16	19	13	11	1	2	OPPLAND
7	15	7	17	8	5	7	4	5	1	2	REGIONAL COLLEGES
5	14	37	14	6	10	11	9	6	-	-	COLLEGES OF ENGINEERING
-	-	-	1	-	-	-	-	-	-	-	COLLEGES OF HEALTH EDUCATION
-	-	1	1	-	1	1	-	-	-	-	OTHER COLLEGES OF HIGHER EDUCATION
10	25	9	14	11	5	20	8	3	2	1	BUSKERUD
8	20	6	9	4	2	14	7	1	2	1	COLLEGES OF ENGINEERING
1	-	-	-	-	-	-	-	-	-	-	COLLEGES OF HEALTH EDUCATION
1	4	3	5	7	3	4	1	2	-	-	MILITARY COLLEGES
-	1	-	-	-	-	2	-	-	-	-	OTHER COLLEGES OF HIGHER EDUCATION
12	22	9	19	1	-	17	6	9	1	5	VESTFOLD
3	-	-	-	-	-	-	1	1	-	-	COLLEGES OF EDUCATION
7	15	2	5	1	-	12	4	6	-	5	COLLEGES OF ENGINEERING
-	-	-	-	-	-	-	-	-	-	-	COLLEGES OF HEALTH EDUCATION
2	7	7	14	-	-	5	1	2	1	-	OTHER COLLEGES OF HIGHER EDUCATION
16	39	11	20	14	7	20	9	7	-	-	TELEMARK
12	30	4	12	11	2	14	7	1	-	-	REGIONAL COLLEGES
1	1	2	3	-	3	4	1	1	-	-	COLLEGES OF EDUCATION
3	8	5	4	3	2	2	1	5	-	-	COLLEGES OF ENGINEERING
-	-	-	1	-	-	-	-	-	-	-	COLLEGES OF HEALTH EDUCATION
37	34	8	14	3	2	9	4	7	-	-	AUST-AGDER
33	31	7	12	3	2	9	3	5	-	-	COLLEGES OF ENGINEERING
-	-	-	-	-	-	-	-	-	-	-	COLLEGES OF HEALTH EDUCATION
4	3	1	2	-	-	-	1	2	-	-	OTHER COLLEGES OF HIGHER EDUCATION
31	47	8	16	4	3	7	7	7	2	1	VEST-AGDER
16	33	6	13	3	3	3	5	5	-	-	REGIONAL COLLEGES
11	9	1	2	1	-	3	2	1	1	-	COLLEGES OF EDUCATION
1	-	1	-	-	-	1	-	-	-	1	COLLEGES OF ENGINEERING
1	-	-	-	-	-	-	-	-	-	-	COLLEGES OF HEALTH EDUCATION
2	-	-	1	-	-	-	-	1	1	-	OTHER COLLEGES OF HIGHER LEARNING

STUDENTS BY COUNTY OF RESIDENCE, SEX, COLLEGE COUNTY AND TYPE OF COLLEGE. 1 OCTOBER 1984

COUNTY OF RESIDENCE											SEX, COLLEGE COUNTY AND TYPE OF COLLEGE
ROGA- LAND	HORDA- LAND	SOGN OG FJOR- DANE	MØRE OG ROMS- DAL	SØR- TRØN- DE- LAG	NORD- TRØN- DE- LAG	NORD- LAND	TROMS	FINN- MARK	UT- LAN- DET FOR- EIGN COUN- TRIES	UOPP- GITT UN- KNOWN	
1563	193	27	40	10	7	15	20	9	4	2	ROGALAND
787	74	10	13	3	3	9	11	4	2	-	REGIONAL COLLEGES
183	4	1	-	-	-	-	-	-	-	-	COLLEGES OF EDUCATION
326	33	4	13	-	1	3	5	4	1	-	COLLEGES OF ENGINEERING
13	10	4	1	-	-	-	-	-	-	-	COLLEGES OF SOCIAL WORK
36	8	-	1	-	1	-	1	-	-	-	COLLEGES OF HEALTH EDUCATION
218	64	8	12	7	2	3	3	1	1	2	OTHER COLLEGES OF HIGHER EDUCATION
650	4076	307	355	113	55	140	67	34	81	2	HORDALAND
561	2728	217	308	93	43	101	51	25	77	1	UNIVERSITIES
40	291	13	11	5	1	7	3	3	-	-	COLLEGES OF EDUCATION
20	544	43	7	2	-	6	3	1	-	-	COLLEGES OF ENGINEERING
8	92	7	10	3	2	2	-	-	-	-	COLLEGES OF HEALTH EDUCATION
5	53	3	6	2	2	6	4	3	-	1	MILITARY COLLEGES
16	368	24	13	8	7	18	6	2	4	-	OTHER COLLEGES OF HIGHER EDUCATION
11	48	155	11	3	4	-	3	1	-	-	SOGN OG FJORDANE
5	26	81	6	3	4	-	3	1	-	-	REGIONAL COLLEGES
5	19	51	4	-	-	-	-	-	-	-	COLLEGES OF EDUCATION
1	3	23	1	-	-	-	-	-	-	-	COLLEGES OF HEALTH EDUCATION
8	54	87	803	21	13	24	12	7	-	-	MØRE OG ROMSDAL
6	34	36	302	13	7	10	5	6	-	-	REGIONAL COLLEGES
1	5	10	75	1	1	2	2	1	-	-	COLLEGES OF EDUCATION
1	12	32	251	7	5	11	5	-	-	-	COLLEGES OF ENGINEERING
-	-	-	29	-	-	-	-	-	-	-	COLLEGES OF HEALTH EDUCATION
-	3	9	146	-	-	1	-	-	-	-	OTHER COLLEGES OF HIGHER EDUCATION
265	323	101	431	2792	459	439	125	73	37	7	SØR-TRØNDELAG
248	285	91	280	1773	280	287	93	37	34	7	UNIVERSITIES
-	1	-	6	68	7	3	-	1	-	-	COLLEGES OF EDUCATION
13	24	3	86	413	121	111	27	26	1	-	COLLEGES OF ENGINEERING
-	2	-	3	20	5	-	1	1	-	-	COLLEGES OF SOCIAL WORK
-	-	-	2	40	3	1	1	2	-	-	COLLEGES OF HEALTH EDUCATION
-	1	-	-	52	4	4	1	-	-	-	MILITARY COLLEGES
4	10	7	54	426	39	33	2	6	2	-	OTHER COLLEGES OF HIGHER EDUCATION
2	7	2	20	42	331	20	6	2	-	1	NORD-TRØNDELAG
2	1	1	13	16	175	11	3	-	-	1	REGIONAL COLLEGES
-	5	1	4	19	131	6	3	2	-	-	COLLEGES OF EDUCATION
-	1	-	3	7	25	3	-	-	-	-	COLLEGES OF HEALTH EDUCATION
1	5	5	7	11	14	733	171	68	2	-	NORDLAND
-	3	2	5	5	9	208	42	8	2	-	REGIONAL COLLEGES
-	1	2	2	4	1	176	10	3	-	-	COLLEGES OF EDUCATION
1	1	1	-	2	3	294	118	57	-	-	COLLEGES OF ENGINEERING
-	-	-	-	-	1	38	1	-	-	-	COLLEGES OF HEALTH EDUCATION
-	-	-	-	-	-	17	-	-	-	-	OTHER COLLEGES OF HIGHER EDUCATION

TABELL 13 (FORTS.), STUDENTER ETTER BOSTEDSFYLKE, KJØNN, SKOLEFYLKE OG SKOLESLAG, 1. OKTOBER 1984

KJØNN, SKOLEFYLKE OG SKOLESLAG	BOSTEDSFYLKE										
	I ALT TOTAL	ØST- FOLD	AKERS- HUS	OSLO	HED- MARK	OPP- LAND	BUSKE- RUD	VEST- FOLD	TELE- MARK	AUST- AGDER	VEST- AGDER
TROMS.....	1662	5	30	22	5	3	8	4	8	3	2
UNIVERSITETER.....	1064	5	27	15	4	2	8	3	6	2	1
PEDAGOGISKE HØGSKOLER	119	-	1	1	1	-	-	-	-	1	-
INGENIØRHØGSKOLER.....	60	-	-	1	-	-	-	1	-	-	-
HELSEFAGHØGSKOLER.....	26	-	-	1	-	1	-	-	1	-	-
ANDRE HØGSKOLER.....	393	-	2	4	-	-	-	-	1	-	1
FINNMARK.....	214	1	1	1	2	-	-	-	2	-	2
DISTRIKTSHØGSKOLER...	71	1	-	-	-	-	-	-	1	-	1
PEDAGOGISKE HØGSKOLER	104	-	1	1	-	-	-	-	1	-	-
INGENIØRHØGSKOLER.....	33	-	-	-	1	-	-	-	-	-	-
HELSEFAGHØGSKOLER.....	5	-	-	-	1	-	-	-	-	-	1
ANDRE HØGSKOLER.....	1	-	-	-	-	-	-	-	-	-	-
KVINNER.....	46431	1698	5329	9025	1530	1630	1845	1708	1202	680	1291
ØSTFOLD.....	778	466	66	50	24	23	24	29	15	5	6
DISTRIKTSHØGSKOLER...	157	63	18	12	10	7	9	6	4	1	-
PEDAGOGISKE HØGSKOLER	375	251	34	30	8	7	11	10	1	1	5
INGENIØRHØGSKOLER.....	58	27	3	1	-	3	1	11	2	1	1
HELSEFAGHØGSKOLER...	188	125	11	7	6	6	3	2	8	2	-
AKERSHUS.....	3625	177	1001	1241	90	131	180	118	64	35	37
UNIVERSITETER.....	407	33	86	40	19	25	15	18	7	11	8
PEDAGOGISKE HØGSKOLER	899	69	182	176	29	59	54	41	22	10	15
INGENIØRHØGSKOLER.....	96	1	27	29	-	1	6	6	3	1	1
SOSIALHØGSKOLER.....	24	-	7	11	-	-	3	-	-	-	-
HELSEFAGHØGSKOLER.....	273	9	97	57	17	12	16	19	10	2	8
ANDRE HØGSKOLER.....	1926	65	602	928	25	34	86	34	22	11	5
OSLO.....	16626	696	3295	6986	502	513	787	642	402	207	329
UNIVERSITETER.....	10908	477	2150	4723	324	321	521	461	268	143	218
PEDAGOGISKE HØGSKOLER	1432	53	367	580	16	34	60	25	21	12	14
INGENIØRHØGSKOLER.....	154	3	33	64	8	4	11	7	6	2	4
SOSIALHØGSKOLER.....	462	24	88	215	10	16	27	9	8	4	5
HELSEFAGHØGSKOLER.....	2125	75	358	822	92	97	85	78	69	32	60
MILITÆRE HØGSKOLER...	6	-	2	-	-	1	1	-	-	-	-
ANDRE HØGSKOLER.....	1539	64	297	582	52	40	82	62	30	14	28
HEDMARK.....	1129	34	116	42	512	197	40	30	17	10	5
DISTRIKTSHØGSKOLER...	143	8	8	4	48	7	11	17	1	4	-
PEDAGOGISKE HØGSKOLER	763	16	92	34	343	169	20	12	9	6	4
INGENIØRHØGSKOLER.....	6	-	-	-	4	-	-	-	-	-	-
HELSEFAGHØGSKOLER.....	217	10	16	4	117	21	9	1	7	-	1
OPPLAND.....	662	11	24	24	81	378	23	9	5	3	4
DISTRIKTSHØGSKOLER...	355	7	13	12	40	176	12	7	5	2	3
INGENIØRHØGSKOLER.....	96	3	3	2	21	50	5	1	-	-	-
HELSEFAGHØGSKOLER.....	157	1	7	9	10	97	6	-	-	-	1
ANDRE HØGSKOLER.....	72	-	1	1	10	55	-	1	-	1	-

STUDENTS BY COUNTY OF RESIDENCE, SEX, COLLEGE COUNTY AND TYPE OF COLLEGE. 1 OCTOBER 1984

COUNTY OF RESIDENCE

ROGA- LAND	HORDA- LAND	SOGN OG FJOR- DANE	MØRE OG ROMS- DAL	SØR- TRØN- DE- LAG	NORD- TRØN- DE- LAG	NORD- LAND	TROMS	FINN- MARK	UT- LAN- DET FOR- EIGN COUN- TRIES	UOPP- GITT UN- KNOWN	SEX, COLLEGE COUNTY AND TYPE OF COLLEGE
8	15	6	14	11	9	253	1098	133	25	-	TROMS
4	10	5	13	7	8	193	627	99	25	-	UNIVERSITIES
-	3	-	-	1	-	18	92	1	-	-	COLLEGES OF EDUCATION
-	-	-	-	-	-	5	52	1	-	-	COLLEGES OF ENGINEERING
-	-	-	-	1	-	1	21	-	-	-	COLLEGES OF HEALTH EDUCATION
4	2	1	1	2	1	36	306	32	-	-	OTHER COLLEGES OF HIGHER EDUCATION
1	2	-	1	-	-	10	18	173	-	-	FINNMARK
1	1	-	-	-	-	3	7	56	-	-	REGIONAL COLLEGES
-	-	-	1	-	-	7	11	82	-	-	COLLEGES OF EDUCATION
-	1	-	-	-	-	-	-	31	-	-	COLLEGES OF ENGINEERING
-	-	-	-	-	-	-	-	3	-	-	COLLEGES OF HEALTH EDUCATION
-	-	-	-	-	-	-	-	1	-	-	OTHER COLLEGES OF HIGHER EDUCATION
2994	5329	1044	2019	3279	1183	2039	1631	679	266	30	FEMALES
8	11	5	5	10	5	10	4	-	11	1	ØSTFOLD
5	6	1	3	5	1	4	1	-	1	-	REGIONAL COLLEGES
1	1	2	-	1	-	1	-	-	10	1	COLLEGES OF EDUCATION
-	2	2	1	-	1	2	-	-	-	-	COLLEGES OF ENGINEERING
2	2	-	1	4	3	3	3	-	-	-	COLLEGES OF HEALTH EDUCATION
55	95	61	76	76	69	57	33	22	2	5	AKERSHUS
13	19	17	20	33	26	11	5	1	-	-	UNIVERSITIES
21	38	29	37	25	33	26	18	11	1	3	COLLEGES OF EDUCATION
5	4	1	2	2	1	4	-	2	-	-	COLLEGES OF ENGINEERING
-	1	2	-	-	-	-	-	-	-	-	COLLEGES OF SOCIAL WORK
2	9	2	2	3	4	-	1	1	1	1	COLLEGES OF HEALTH EDUCATION
14	24	10	15	13	5	16	9	7	-	1	OTHER COLLEGES OF HIGHER EDUCATION
332	321	142	352	303	121	291	167	65	162	11	OSLO
175	141	76	201	182	74	177	95	37	143	1	UNIVERSITIES
51	52	12	16	38	13	24	31	12	1	-	COLLEGES OF EDUCATION
3	1	2	5	-	1	-	-	-	-	-	COLLEGES OF ENGINEERING
12	4	6	15	3	3	7	2	2	2	-	COLLEGES OF SOCIAL WORK
57	63	34	65	48	20	42	16	10	2	-	COLLEGES OF HEALTH EDUCATION
1	1	-	-	-	-	-	-	-	-	-	MILITARY COLLEGES
33	59	12	50	32	10	41	23	4	14	10	OTHER COLLEGES OF HIGHER EDUCATION
10	16	15	24	29	11	6	11	4	-	-	HEDMARK
4	8	5	4	5	1	1	6	1	-	-	REGIONAL COLLEGES
5	6	7	14	11	7	2	4	2	-	-	COLLEGES OF EDUCATION
-	-	1	-	-	-	1	-	-	-	-	COLLEGES OF ENGINEERING
1	2	2	6	13	3	2	1	1	-	-	COLLEGES OF HEALTH EDUCATION
5	21	18	17	19	6	16	7	9	-	2	OPPLAND
4	16	11	11	7	3	12	6	6	-	-	REGIONAL COLLEGES
1	2	3	3	2	-	1	-	1	-	-	COLLEGES OF ENGINEERING
-	3	4	3	9	3	1	1	-	-	2	COLLEGES OF HEALTH EDUCATION
-	-	-	-	1	-	2	-	-	-	-	OTHER COLLEGES OF HIGHER EDUCATION

TABELL 13 (FORTS.), STUDENTER ETTER BOSTEDSFYLKE, KJØNN, SKOLEFYLKE OG SKOLESLAG. 1. OKTOBER 1984

KJØNN, SKOLEFYLKE OG SKOLESLAG	BOSTEDSFYLKE										
	I ALT TOTAL	ØST- FOLD	AKERS- HUS	OSLO	HED- MARK	OPP- LAND	BUSKE- RUD	VEST- FOLD	TELE- MARK	AUST- AGDER	VEST- AGDER
BUSKERUD.....	371	6	41	27	14	16	173	33	13	2	4
INGENIØRHØGSKOLER....	99	3	10	9	6	3	37	6	5	1	1
HELSEFAGHØGSKOLER....	202	3	26	17	8	12	86	17	8	1	3
MILITÆRE HØGSKOLER....	2	-	-	-	-	1	1	-	-	-	-
ANDRE HØGSKOLER.....	68	-	5	1	-	-	49	10	-	-	-
VESTFOLD.....	771	9	36	31	7	13	155	449	34	6	5
PEDAGOGISKE HØGSKOLER	532	5	24	21	7	9	144	281	22	4	3
INGENIØRHØGSKOLER....	30	1	-	-	-	-	1	22	-	1	1
HELSEFAGHØGSKOLER....	161	3	12	10	-	4	9	105	7	1	1
ANDRE HØGSKOLER.....	48	-	-	-	-	-	1	41	5	-	-
TELEMARK.....	1142	34	66	37	21	40	139	113	420	41	26
DISTRIKTSHØGSKOLER...	343	12	26	11	14	14	34	37	84	8	5
PEDAGOGISKE HØGSKOLER	566	11	30	22	5	20	90	49	223	19	20
INGENIØRHØGSKOLER....	71	1	2	1	-	2	8	17	27	5	-
HELSEFAGHØGSKOLER....	162	10	8	3	2	4	7	10	86	9	1
AUST-AGDER.....	198	4	5	9	5	2	9	8	11	85	28
INGENIØRHØGSKOLER....	89	3	4	8	3	1	7	4	4	17	17
HELSEFAGHØGSKOLER....	103	1	1	1	2	1	2	4	7	62	11
ANDRE HØGSKOLER.....	6	-	-	-	-	-	-	-	-	6	-
VEST-AGDER.....	1227	26	57	40	17	21	27	49	44	169	543
DISTRIKTSHØGSKOLER...	543	17	33	20	13	12	20	33	24	45	191
PEDAGOGISKE HØGSKOLER	527	7	20	14	3	6	6	9	15	104	279
INGENIØRHØGSKOLER....	3	-	-	-	-	-	-	-	-	-	2
HELSEFAGHØGSKOLER....	121	-	4	5	1	3	1	6	5	12	57
ANDRE HØGSKOLER.....	33	2	-	1	-	-	-	1	-	8	14
ROGALAND.....	2352	20	57	37	18	15	22	18	24	23	91
DISTRIKTSHØGSKOLER...	798	5	15	10	5	4	7	8	6	3	19
PEDAGOGISKE HØGSKOLER	538	2	10	4	2	2	-	1	3	4	15
INGENIØRHØGSKOLER....	102	-	1	2	1	-	3	-	1	-	3
SOSIALHØGSKOLER.....	138	2	5	4	6	3	4	1	3	3	10
HELSEFAGHØGSKOLER....	569	7	16	3	-	5	3	5	8	8	36
ANDRE HØGSKOLER.....	207	4	10	14	4	1	5	3	3	5	8
HORDALAND.....	6926	93	191	202	75	62	95	87	61	43	125
UNIVERSITETER.....	4297	61	135	151	42	44	54	60	38	24	72
PEDAGOGISKE HØGSKOLER	1187	8	18	11	10	6	13	11	9	5	22
INGENIØRHØGSKOLER....	148	-	2	5	1	-	2	3	-	-	-
HELSEFAGHØGSKOLER....	952	14	24	26	13	9	19	12	10	6	25
MILITÆRE HØGSKOLER....	6	2	-	-	-	-	-	-	-	-	1
ANDRE HØGSKOLER.....	336	8	12	9	9	3	7	1	4	6	5
SOGN OG FJORDANE.....	491	10	17	11	16	26	19	9	8	3	6
DISTRIKTSHØGSKOLER...	153	3	5	2	6	10	4	4	4	-	4
PEDAGOGISKE HØGSKOLER	203	7	11	5	8	15	13	5	3	3	2
HELSEFAGHØGSKOLER....	135	-	1	4	2	1	2	-	1	-	-

STUDENTS BY COUNTY OF RESIDENCE, SEX, COLLEGE COUNTY AND TYPE OF COLLEGE. 1 OCTOBER 1984

COUNTY OF RESIDENCE

ROGA- LAND	HORDA- LAND	SOGN OG FJOR- DANE	MØRE OG ROMS- DAL	SØR- TRØN- DE- LAG	NORD- TRØN- DE- LAG	NORD- LAND	TROMS	FINN- MARK	UT- LAH- DET FOR- EIGN COUN- TRIES	UOPP- GITT UN- KNOWN	SEX, COLLEGE COUNTY AND TYPE OF COLLEGE
11	4	4	8	3	2	4	2	2	2	-	BUSKERUD
5	3	3	1	2	1	-	1	-	2	-	COLLEGES OF ENGINEERING
4	1	1	6	1	1	4	1	2	-	-	COLLEGES OF HEALTH EDUCATION
-	-	-	-	-	-	-	-	-	-	-	MILITARY COLLEGES
2	-	-	1	-	-	-	-	-	-	-	OTHER COLLEGES OF HIGHER EDUCATION
3	7	7	-	2	4	1	-	2	-	-	VESTFOLD
1	1	3	-	2	4	-	-	1	-	-	COLLEGES OF EDUCATION
1	2	-	-	-	-	1	-	-	-	-	COLLEGES OF ENGINEERING
1	4	3	-	-	-	-	-	1	-	-	COLLEGES OF HEALTH EDUCATION
-	-	1	-	-	-	-	-	-	-	-	OTHER COLLEGES OF HIGHER EDUCATION
32	51	21	23	26	17	16	8	11	-	-	TELEMARK
16	21	14	7	13	10	6	4	7	-	-	REGIONAL COLLEGES
13	20	5	10	6	6	9	4	4	-	-	COLLEGES OF EDUCATION
-	3	1	1	3	-	-	-	-	-	-	COLLEGES OF ENGINEERING
3	7	1	5	4	1	1	-	-	-	-	COLLEGES OF HEALTH EDUCATION
7	5	9	4	2	1	2	1	1	-	-	AUST-AGDER
5	4	3	3	1	1	2	1	1	-	-	COLLEGES OF ENGINEERING
2	1	6	1	1	-	-	-	-	-	-	COLLEGES OF HEALTH EDUCATION
-	-	-	-	-	-	-	-	-	-	-	OTHER COLLEGES OF HIGHER EDUCATION
64	67	23	27	10	9	18	7	9	-	-	VEST-AGDER
30	41	13	19	6	7	10	5	4	-	-	REGIONAL COLLEGES
27	14	5	5	-	2	5	1	5	-	-	COLLEGES OF EDUCATION
-	-	-	-	1	-	-	-	-	-	-	COLLEGES OF ENGINEERING
7	10	3	2	3	-	2	-	-	-	-	COLLEGES OF HEALTH EDUCATION
-	2	2	1	-	-	1	1	-	-	-	OTHER COLLEGES OF HIGHER LEARNING
1678	223	32	28	12	9	20	9	9	7	-	ROGALAND
637	47	8	4	4	1	2	3	4	6	-	REGIONAL COLLEGES
476	11	1	3	-	-	1	3	-	-	-	COLLEGES OF EDUCATION
77	7	1	-	1	-	5	-	-	-	-	COLLEGES OF ENGINEERING
55	30	5	4	-	1	1	-	1	-	-	COLLEGES OF SOCIAL WORK
329	107	11	15	5	2	4	3	1	1	-	COLLEGES OF HEALTH EDUCATION
104	21	6	2	2	5	7	-	3	-	-	OTHER COLLEGES OF HIGHER EDUCATION
647	4211	296	345	99	43	107	59	27	54	4	HORDALAND
426	2467	193	257	72	34	68	34	18	47	-	UNIVERSITIES
145	842	31	32	4	2	9	7	2	-	-	COLLEGES OF EDUCATION
8	112	12	-	-	-	3	-	-	-	-	COLLEGES OF ENGINEERING
53	586	54	45	16	3	16	13	5	-	1	COLLEGES OF HEALTH EDUCATION
1	2	-	-	-	-	-	-	-	-	-	MILITARY COLLEGES
14	202	6	11	7	4	11	5	2	7	3	OTHER COLLEGES OF HIGHER EDUCATION
9	63	252	22	6	8	6	-	-	-	-	SOGN OG FJORDANE
4	16	69	9	3	5	5	-	-	-	-	REGIONAL COLLEGES
2	36	82	6	2	3	-	-	-	-	-	COLLEGES OF EDUCATION
3	11	101	7	1	-	1	-	-	-	-	COLLEGES OF HEALTH EDUCATION

TABELL 13 (FORTS.), STUDENTER ETTER BOSTEDSYFYLKE, KJØNN, SKOLEFYLKE OG SKOLESLAG. 1. OKTOBER 1984

KJØNN, SKOLEFYLKE OG SKOLESLAG	BOSTEDSYFYLKE										
	I ALT TOTAL	ØST- FOLD	AKERS- HUS	OSLO	HED- MARK	OPP- LAND	BUSKE- RUD	VEST- FOLD	TELE- MARK	AUST- AGDER	VEST- AGDER
MØRE OG ROMSDAL.....	1211	12	32	29	23	33	17	14	8	11	6
DISTRIKTSHØGSKOLER...	457	6	19	21	14	14	10	7	2	5	3
PEDAGOGISKE HØGSKOLER	408	4	10	5	8	15	6	7	5	5	2
INGENIØRHØGSKOLER.....	57	-	1	1	1	-	-	-	-	-	-
HELSEFAGHØGSKOLER.....	256	2	2	2	-	4	1	-	1	1	1
ANDRE HØGSKOLER.....	33	-	-	-	-	-	-	-	-	-	-
SØR-TRØNDELAG.....	4782	77	247	222	99	108	103	75	53	25	62
UNIVERSITETER.....	3016	59	190	176	64	56	88	56	43	20	43
PEDAGOGISKE HØGSKOLER	593	6	27	20	15	21	6	6	5	3	13
INGENIØRHØGSKOLER.....	195	3	4	3	5	6	1	2	1	-	1
SOSIALHØGSKOLER.....	110	2	1	3	1	3	-	1	-	-	-
HELSEFAGHØGSKOLER.....	537	4	14	11	9	16	6	5	2	1	4
MILITÆRE HØGSKOLER...	6	1	-	1	-	-	-	2	-	-	-
ANDRE HØGSKOLER.....	325	2	11	8	5	6	2	3	2	1	1
NORD-TRØNDELAG.....	792	3	15	6	10	20	11	9	5	2	-
DISTRIKTSHØGSKOLER...	162	-	3	-	2	3	5	3	1	-	-
PEDAGOGISKE HØGSKOLER	321	-	6	2	3	11	4	1	1	2	-
HELSEFAGHØGSKOLER.....	309	3	6	4	5	6	2	5	3	-	-
NORDLAND.....	1258	8	17	8	5	13	5	4	7	6	7
DISTRIKTSHØGSKOLER...	261	-	4	1	1	-	-	-	-	-	3
PEDAGOGISKE HØGSKOLER	595	8	13	6	4	12	5	4	6	3	4
INGENIØRHØGSKOLER.....	94	-	-	-	-	1	-	-	-	1	-
HELSEFAGHØGSKOLER.....	292	-	-	1	-	-	-	-	1	2	-
ANDRE HØGSKOLER.....	16	-	-	-	-	-	-	-	-	-	-
TROMS.....	1617	10	39	22	7	14	13	8	9	1	5
UNIVERSITETER.....	929	7	31	16	4	10	10	5	7	1	3
PEDAGOGISKE HØGSKOLER	295	1	4	3	2	2	2	2	1	-	1
INGENIØRHØGSKOLER.....	12	-	-	-	-	-	-	-	-	-	-
HELSEFAGHØGSKOLER.....	202	2	3	2	1	-	1	-	1	-	1
ANDRE HØGSKOLER.....	179	-	1	1	-	2	-	1	-	-	-
FINNMARK.....	453	2	7	1	4	5	3	4	2	3	2
DISTRIKTSHØGSKOLER...	74	1	-	-	1	-	-	1	-	1	-
PEDAGOGISKE HØGSKOLER	283	1	7	1	2	4	2	3	2	1	1
INGENIØRHØGSKOLER.....	7	-	-	-	-	-	-	-	-	-	-
HELSEFAGHØGSKOLER.....	89	-	-	-	1	1	1	-	-	1	1

STUDENTS BY COUNTY OF RESIDENCE, SEX, COLLEGE COUNTY AND TYPE OF COLLEGE. 1 OCTOBER 1984

COUNTY OF RESIDENCE											SEX, COLLEGE COUNTY AND TYPE OF COLLEGE
ROGA- LAND	HORDA- LAND	SOGN OG FJOR- DAVE	MØRE OG RUMS- DAL	SØR- TRØN- DE- LAG	NORD- TRØN- DE- LAG	NORD- LAND	TROMS	FINN- MARK	UT- LAN- DET FOR- EIGN COUN- TRIES	UOPP- GITT UN- KNOWN	
19	63	103	745	26	22	21	18	7	1	1	MØRE OG RUMSDAL
7	36	39	216	15	12	12	11	6	1	1	REGIONAL COLLEGES
8	23	46	250	2	3	2	4	1	-	-	COLLEGES OF EDUCATION
2	2	5	35	1	3	5	1	-	-	-	COLLEGES OF ENGINEERING
2	2	10	212	8	4	2	2	-	-	-	COLLEGES OF HEALTH EDUCATION
-	-	1	32	-	-	-	-	-	-	-	OTHER COLLEGES OF HIGHER EDUCATION
68	126	44	285	2491	310	246	68	34	16	3	SØR-TRØNDELAG
73	96	32	131	1371	206	182	46	20	11	1	UNIVERSITIES
5	9	4	30	368	29	18	3	5	-	-	COLLEGES OF EDUCATION
2	1	2	11	111	20	13	7	2	-	-	COLLEGES OF ENGINEERING
-	1	2	11	66	11	5	2	-	-	1	COLLEGES OF SOCIAL WORK
7	9	4	37	356	28	15	4	3	2	-	COLLEGES OF HEALTH EDUCATION
-	-	-	-	1	-	1	-	-	-	-	MILITARY COLLEGES
1	6	-	13	218	16	12	6	4	3	1	OTHER COLLEGES OF HIGHER EDUCATION
2	10	3	36	117	499	37	5	2	-	-	NORD-TRØNDELAG
-	3	1	6	25	95	12	1	-	-	-	REGIONAL COLLEGES
2	3	-	19	45	205	13	2	2	-	-	COLLEGES OF EDUCATION
-	2	2	11	47	199	12	2	-	-	-	COLLEGES OF HEALTH EDUCATION
6	15	3	7	24	37	962	99	25	-	-	NORDLAND
1	2	-	-	7	5	195	37	5	-	-	REGIONAL COLLEGES
3	12	2	7	16	29	434	13	9	-	-	COLLEGES OF EDUCATION
1	-	-	-	1	-	64	19	7	-	-	COLLEGES OF ENGINEERING
1	1	1	-	-	3	253	25	4	-	-	COLLEGES OF HEALTH EDUCATION
-	-	-	-	-	-	16	-	-	-	-	OTHER COLLEGES OF HIGHER EDUCATION
11	14	5	11	11	6	185	1093	136	11	3	TROMS
9	6	3	7	3	2	115	576	98	10	1	UNIVERSITIES
1	6	1	2	1	3	26	211	25	-	1	COLLEGES OF EDUCATION
-	-	-	-	-	-	2	8	2	-	-	COLLEGES OF ENGINEERING
1	2	1	2	1	1	22	152	9	-	-	COLLEGES OF HEALTH EDUCATION
-	-	-	-	1	-	20	149	2	1	1	OTHER COLLEGES OF HIGHER EDUCATION
7	6	1	4	13	4	34	37	314	-	-	FINNMARK
2	4	1	-	1	1	10	11	40	-	-	REGIONAL COLLEGES
5	2	-	2	11	3	17	22	193	-	-	COLLEGES OF EDUCATION
-	-	-	-	-	-	-	-	7	-	-	COLLEGES OF ENGINEERING
-	-	-	2	1	-	3	4	72	-	-	COLLEGES OF HEALTH EDUCATION

TABELL 14. STUDENTER ETTER BOSTEDSFYLKE, KJØNN OG ALDER. 1. OKTOBER 1964

KJØNN OG ALDER	BOSTEDSFYLKE										
	I ALT TOTAL	VST- FULD	AKERS- HUS	OSLO	HED- MARK	OPP- LAND	SUSKE- RUD	VEST- FULD	TELE- MARK	AUST- AGDER	VEST- AGDER
MENN OG KVINNER	93535	3297	10844	17714	2619	3033	3714	3601	2357	1347	2750
18 ÅR OG UNDER	367	10	45	67	10	6	10	21	6	7	12
19 "	4636	178	536	446	150	154	226	219	156	115	203
20 "	7341	313	824	737	274	274	324	331	256	165	269
21 "	9434	433	1057	1051	307	373	460	453	293	175	300
22 "	10207	441	1169	1304	338	357	436	444	331	263	346
23 "	9566	367	1114	1604	316	313	367	407	266	172	251
24 "	8194	266	996	1594	245	276	327	317	251	133	263
25 "	6635	217	740	1525	201	133	226	222	149	63	172
26 "	5366	134	617	1424	145	134	166	166	94	70	142
27 "	4246	99	459	1236	102	67	141	102	73	36	66
28 "	3516	88	356	1012	90	66	114	87	74	40	63
29 "	2936	59	302	879	51	79	66	90	53	26	72
30 "	2396	56	277	685	36	32	76	59	39	33	47
31 "	2104	52	223	604	36	64	61	59	43	23	43
32 "	1744	45	177	482	35	44	31	42	36	13	33
33 "	1569	42	166	400	47	46	47	35	29	16	13
34 "	1363	43	161	334	37	37	46	46	22	16	21
35 " OG OVER	11611	414	1625	2323	349	434	490	479	240	172	266
MENN	47104	1599	5515	3669	1269	1373	1669	1693	1135	667	1459
18 ÅR OG UNDER	197	5	25	30	9	4	6	12	2	4	6
19 "	2126	63	243	212	64	73	102	96	76	61	97
20 "	3040	119	372	299	95	100	136	128	107	73	139
21 "	4346	176	491	469	122	149	220	234	130	62	163
22 "	4932	197	570	566	169	164	222	237	152	122	170
23 "	4606	182	534	783	149	143	202	224	135	103	144
24 "	4359	148	566	805	116	119	161	175	104	73	130
25 "	3741	136	445	760	108	84	130	125	90	37	106
26 "	3125	84	380	751	79	69	123	103	61	43	69
27 "	2546	59	286	676	65	53	93	67	37	27	46
28 "	2093	47	203	592	59	59	71	64	39	26	39
29 "	1746	40	171	507	30	39	33	39	30	23	38
30 "	1404	35	161	367	23	30	43	36	27	23	26
31 "	1178	31	127	324	13	46	40	38	23	14	36
32 "	993	23	100	264	13	30	35	27	21	9	22
33 "	859	23	90	215	19	27	22	25	13	9	12
34 "	719	24	95	159	12	16	23	24	13	14	13
35 " OG OVER	4694	187	581	896	140	166	169	212	95	93	123
KVINNER	46431	1698	5329	9025	1330	1630	1645	1708	1202	680	1291
18 ÅR OG UNDER	170	5	20	37	1	2	4	9	6	3	6
19 "	2562	95	288	236	86	79	124	123	60	37	103
20 "	4301	194	452	436	179	174	194	203	149	109	136
21 "	5066	257	366	582	185	224	240	219	163	93	163
22 "	5275	244	599	724	219	193	236	207	179	101	176
23 "	4760	205	530	821	167	170	133	133	131	69	137
24 "	3635	136	430	789	129	157	166	142	97	60	113
25 "	2694	81	295	765	93	99	96	97	59	26	64
26 "	2241	50	237	673	66	65	57	60	33	23	33
27 "	1702	40	173	560	37	32	43	35	36	9	36
28 "	1423	41	133	420	31	29	43	23	33	12	26
29 "	1240	19	131	372	21	40	33	31	23	6	34
30 "	992	21	96	316	13	22	31	24	12	10	21
31 "	926	21	96	266	21	24	21	21	20	9	13
32 "	751	22	77	216	20	14	16	13	9	4	13
33 "	710	19	76	163	26	21	23	10	16	7	13
34 "	644	19	66	173	23	19	23	22	9	4	6
35 " OG OVER	6917	227	1044	1432	207	266	301	267	143	73	161

STUDENTS BY COUNTY OF RESIDENCE, SEX AND AGE. 1 OCTOBER 1984

COUNTY OF RESIDENCE

ROGA- LAND	HORDA- LAND	SØGN OG FJOR- DANE	MØRE OG ROMS- DAL	SØR- TRØN- DE- LAG	NORD- TRØN- DE- LAG	NORD- LAND	TRØMS	FINN- MARK	UT- LAN- DET FOR- EIGN COUN- TRIES	UOPP- GITT UN- KNOWN	SEX AND AGE
6088	10702	2075	4331	6695	2303	4202	3457	1365	589	62	MALES AND FEMALES
21	51	12	9	27	6	20	15	6	1	1	18 YEARS AND UNDER
376	548	139	265	349	140	224	157	66	11	3	19 "
630	796	201	441	504	205	377	259	92	24	3	20 "
698	1006	268	559	609	321	504	321	125	31	22	21 "
709	1165	304	643	670	291	501	282	115	44	4	22 "
632	1116	275	528	638	252	466	252	114	41	3	23 "
481	928	193	414	572	211	351	251	95	56	4	24 "
394	782	151	291	505	137	281	243	72	58	3	25 "
276	618	100	192	416	112	222	177	62	60	3	26 "
231	565	63	145	331	77	155	142	70	44	4	27 "
184	442	56	133	285	50	121	158	50	23	-	28 "
155	367	37	95	236	43	122	144	50	30	2	29 "
114	277	29	70	213	36	94	115	54	29	3	30 "
120	212	25	63	174	35	76	111	53	23	-	31 "
86	199	24	53	151	39	66	103	47	22	-	32 "
96	202	28	35	125	36	73	83	33	13	-	33 "
85	155	16	30	112	32	56	62	35	13	2	34 "
800	1249	154	345	778	280	491	582	244	66	5	35 YEARS AND OVER
3094	5373	1031	2312	3416	1120	2163	1626	706	323	32	MALES
11	25	6	5	11	5	13	8	6	1	1	18 YEARS AND UNDER
194	247	49	130	122	63	100	72	24	4	2	19 "
287	324	93	219	188	71	152	90	33	5	2	20 "
337	460	112	254	301	153	241	160	32	11	9	21 "
355	590	144	337	357	133	245	144	47	16	1	22 "
333	543	125	283	301	120	245	123	64	19	1	23 "
288	496	96	243	304	109	201	131	41	28	3	24 "
242	429	89	167	291	60	170	145	47	35	3	25 "
174	350	60	133	255	59	136	101	31	33	2	26 "
133	351	41	100	212	41	98	87	39	28	3	27 "
112	277	23	77	163	29	76	93	24	13	-	28 "
74	206	24	61	159	20	77	81	36	16	1	29 "
67	156	21	41	129	19	51	72	26	23	2	30 "
51	121	14	36	96	21	45	67	26	15	-	31 "
36	112	15	34	87	26	34	58	27	18	-	32 "
47	102	19	21	72	25	42	50	18	8	-	33 "
34	84	10	17	62	13	32	43	20	9	-	34 "
319	500	83	141	326	148	203	301	143	39	2	35 YEARS AND OVER
2994	5329	1044	2019	3279	1183	2039	1631	679	266	30	FEMALES
10	26	4	4	16	1	7	7	2	-	-	18 YEARS AND UNDER
182	301	90	155	227	72	124	85	42	7	1	19 "
343	474	108	231	316	134	223	169	59	19	1	20 "
361	546	156	305	308	168	263	161	73	20	13	21 "
354	595	160	306	333	158	256	138	66	26	3	22 "
299	575	150	245	337	132	221	129	50	22	2	23 "
193	432	97	171	268	102	150	120	52	28	1	24 "
152	353	62	104	214	77	111	98	25	23	-	25 "
102	268	40	59	161	53	64	76	31	27	1	26 "
93	214	22	45	119	35	57	55	31	16	1	27 "
72	165	28	36	122	21	45	65	26	10	-	28 "
81	161	13	34	77	23	45	63	20	12	1	29 "
47	121	8	27	64	17	43	43	28	6	1	30 "
69	91	11	25	78	14	33	44	25	6	-	31 "
50	67	9	19	64	13	32	45	20	4	-	32 "
49	100	9	14	53	11	31	33	15	5	-	33 "
51	71	6	13	50	19	24	19	13	4	2	34 "
481	749	71	204	452	132	236	281	101	27	3	35 YEARS AND OVER

Tabell 15. Studenter etter skolens eierform, heltids-/deltidsutdanning, kjønn og skoleslag.
1. oktober 1984 Students by ownership of college, full-time or part-time education,
sex and type of college. 1 October 1984

Kjønn og skoleslag Sex and type of college	I alt		Statlige skoler Owned by state		Fylkekommunale og kommunale skoler Owned by county or municipality		Private skoler Private schools	
	I alt Total	Deltid Part- time	I alt	Deltid	I alt	Deltid	I alt	Deltid
MENN OG KVINNER AND FEMALES	93 535	16 764	71 412	10 922	6 439	35	15 684	5 807
Universiteter Universities	42 373	5 511	41 846	5 497	-	-	527	14
Distriktshøgskoler Regional colleges	7 113	1 431	6 862	1 410	251	21	-	-
Pedagogiske høgskoler Colleges of education	13 075	3 930	12 473	3 892	-	-	602	38
Ingeniørhøgskoler Colleges of engineering	7 353	43	5 806	41	-	-	1 547	2
Sosialhøgskoler Colleges of social work	990	5	854	3	-	-	136	2
Helsefaghøgskoler Colleges of health education	8 006	27	1 158	21	4 916	2	1 932	4
Militære høgskoler Military colleges	661	-	661	-	-	-	-	-
Andre høgskoler Other colleges of higher education	13 964	5 817	1 752	58	1 272	12	10 940	5 747
MENN MALES	47 104	8 947	35 939	4 952	1 672	22	9 493	3 973
Universiteter	22 816	2 598	22 473	2 590	-	-	343	8
Distriktshøgskoler	3 667	726	3 559	716	108	10	-	-
Pedagogiske høgskoler	3 558	1 581	3 484	1 576	-	-	74	5
Ingeniørhøgskoler	6 034	37	4 716	36	-	-	1 318	1
Sosialhøgskoler	256	2	217	1	-	-	39	1
Helsefaghøgskoler	956	2	162	1	576	1	218	-
Militære høgskoler	641	-	641	-	-	-	-	-
Andre høgskoler	9 176	4 001	687	32	988	11	7 501	3 958
KVINNER FEMALES	46 431	7 817	35 473	5 970	4 767	13	6 191	1 834
Universiteter	19 557	2 913	19 373	2 907	-	-	184	6
Distriktshøgskoler	3 446	705	3 303	694	143	11	-	-
Pedagogiske høgskoler	9 517	2 349	8 989	2 316	-	-	528	33
Ingeniørhøgskoler	1 319	6	1 090	5	-	-	229	1
Sosialhøgskoler	734	3	637	2	-	-	97	1
Helsefaghøgskoler	7 050	25	996	20	4 340	1	1 714	4
Militære høgskoler	20	-	20	-	-	-	-	-
Andre høgskoler	4 788	1 816	1 065	26	284	1	3 439	1 789

Tabell 16. Deltidsstudenter etter kjønn og skoleslag. 1. oktober 1980 - 1984 Part-time students
 by sex and type of college. 1 October 1980 - 1984

Kjønn og skoleslag Sex and type of college	1980	1981	1982	1983	1984
MENN OG KVINNER MALES AND FEMALES	10 389	10 722	14 489	15 800	16 764
Universiteter Universities	5 497	4 600	5 104	5 333	5 511
Distriktshøgskoler Regional colleges	399	1 123	1 543	1 773	1 431
Pedagogiske høyskoler Colleges of education	2 809	3 174	2 823	2 910	3 930
Ingeniørhøgskoler Colleges of engineering	36	31	30	17	43
Sosialhøgskoler Colleges of social work .	-	-	-	4	5
Helsefaghøgskoler Colleges of health education	-	135	127	77	27
Militære høyskoler Military colleges	-	-	-	2	-
Andre høyskoler Other colleges of higher education	1 648	1 659	4 862	5 684	5 817
MENN MALES	5 163	5 128	8 135	8 615	8 947
Universiteter	2 598	2 083	2 358	2 431	2 598
Distriktshøgskoler	246	590	874	895	726
Pedagogiske høyskoler	1 109	1 180	1 035	968	1 581
Ingeniørhøgskoler	32	27	27	15	37
Sosialhøgskoler	-	-	-	3	2
Helsefaghøgskoler	-	45	40	20	2
Militære høyskoler	-	-	-	2	-
Andre høyskoler	1 178	1 203	3 801	4 281	4 001
KVINNER FEMALES	5 226	5 594	6 354	7 185	7 817
Universiteter	2 899	2 517	2 746	2 902	2 913
Distriktshøgskoler	153	533	669	878	705
Pedagogiske høyskoler	1 700	1 994	1 788	1 942	2 349
Ingeniørhøgskoler	4	4	3	2	6
Sosialhøgskoler	-	-	-	1	3
Helsefaghøgskoler	-	90	87	57	25
Andre høyskoler	470	456	1 061	1 403	1 816

Tabell 17. Universiteter.¹ Studenter etter fag i semesteret. 1. oktober 1976 - 1984 Universities.¹
Students by subject of study in the semester. 1 October 1976 - 1984

Fag i semesteret Subject of study in the term	1976	1978	1980	1982	1983	1984
I alt Total	40 614	39 538	40 620	41 002	41 367	42 373
Av dette Of which						
Forberedende prøver Preliminary courses	5 254	5 014	5 260	5 074	5 205	5 205
Grunn- og mellomfag, emnekurs						
Subsidiary and minor courses	14 371	13 125	13 664	14 465	14 922	14 571
Hovedfag Major courses	3 633	3 891	3 986	3 730	3 591	3 657
Magistergrad M.A. degree	477	416	407	375	353	365
Historiefag History	2 235	1 787	1 842	1 672	1 393	1 312
Historie History	1 881	1 490	1 469	1 266	974	902
Grunn- og mellomfag	1 388	1 081	1 067	919	673	628
Hovedfag	488	407	400	347	301	274
Magistergrad	5	2	2	-	-	-
Kunsthistorie History of art	243	203	264	328	327	315
Grunn- og mellomfag	194	156	208	260	254	227
Hovedfag	-	-	-	23	33	44
Magistergrad	49	47	56	45	40	44
Arkeologi Archaeology	111	94	109	78	92	91
Grunn- og mellomfag	65	64	61	36	52	51
Hovedfag	-	-	-	2	-	6
Magistergrad	46	30	48	40	40	34
Uspesifisert historiefag Unspecified history	-	-	-	-	-	4
Dr. art.-utdanning Dr.art.	-	-	-	-	-	4
Litteraturfag Literature	214	237	231	242	224	249
Grunn- og mellomfag	164	198	193	206	183	206
Hovedfag	-	-	-	4	10	16
Magistergrad	50	39	38	32	31	27
Språkfag Languages	5 347	4 478	4 000	3 442	3 081	2 968
Norsk (Nordisk) Norwegian (Scandinavian)	1 918	1 729	1 409	1 058	807	736
Grunn- og mellomfag	1 401	1 109	850	617	492	468
Hovedfag	517	620	559	441	315	268
Engelsk English	1 349	1 034	881	857	797	659
Grunn- og mellomfag	1 059	753	647	670	630	512
Hovedfag	290	281	234	187	167	147
Tysk German	678	427	363	339	275	277
Grunn- og mellomfag	560	332	277	270	214	219
Hovedfag	118	95	86	69	61	58
Fransk French	543	401	443	369	372	379
Grunn- og mellomfag	454	325	375	322	330	340
Hovedfag	89	76	68	47	42	39
Klassiske språk Classical languages ...	117	75	76	43	42	28
Forberedende prøver	96	62	50	20	15	12
Grunn- og mellomfag	19	12	23	15	24	15
Hovedfag	2	1	3	8	3	1
Norsk for utenlandsstudenter Norwegian for foreign students	336	379	395	342	326	331
Andre språkfag Others	406	433	433	434	462	555
Forberedende prøver	17	16	3	11	38	82
Delfag Part examinations	-	-	-	-	-	31
Grunn- og mellomfag	336	369	386	362	363	376
Storfag	-	-	-	14	12	13
Hovedfag	53	48	44	47	46	50
Magistergrad	-	-	-	-	3	3
Dr. art.-utdanning	-	-	-	-	-	3
Språkvitenskapelige fag Linguistics ...	257	326	488	402	263	417
Forberedende prøver	206	269	428	347	209	343
Halvsemesteremne Half semester	-	-	-	-	-	13
Grunn- og mellomfag	33	34	45	36	34	34
Hovedfag	-	-	-	7	7	8
Magistergrad	18	23	15	12	13	16
Dr. art.-utdanning	-	-	-	-	-	3

¹ Tabellene 17 - 21 omfatter bare universiteter, mens tabellene foran omfatter både universiteter og høyskoler.

¹ Tables 17 - 21 include universities only, whereas the preceding tables also include colleges.

Tabell 17 (forts.). Universiteter.¹ Studenter etter fag i semesteret. 1. oktober 1976 - 1984 Universities.¹ Students by subject of study in the semester. 1 October 1976 - 1984

Fag i semesteret	1976	1978	1980	1982	1983	1984
Filosofiske fag Philosophy	4 864	4 930	5 059	5 063	5 284	5 056
Filosofi Philosophy	4 816	4 863	4 968	4 957	5 173	4 938
Forberedende prøver	4 541	4 619	4 710	4 669	4 909	4 683
Grunn- og mellomfag	222	188	212	230	211	204
Storfag	-	-	-	-	2	2
Hovedfag	-	-	-	8	8	6
Magistergrad	53	56	46	50	43	43
Andre filosofiske fag Other philosophical subjects	48	67	91	106	111	118
Delfag	-	-	-	-	-	1
Grunn- og mellomfag	40	55	69	79	94	98
Hovedfag	-	-	13	20	12	15
Magistergrad	8	8	9	7	5	2
Dr.art.-utdanning	-	-	-	-	-	2
Religionsfag Religion	1 396	1 249	1 252	1 069	1 038	960
Religionshistorie History of religion .	110	91	127	138	160	177
Grunn- og mellomfag	96	76	107	113	133	132
Storfag	-	-	-	2	4	6
Hovedfag	4	5	19	21	21	37
Magistergrad	10	10	1	2	2	2
Kristendomskunnskap Religious knowledge	541	424	437	376	360	319
Grunn- og mellomfag	459	356	368	311	305	261
Hovedfag	82	68	69	65	55	58
Religionsfag annen utdanning Religion other education	-	-	-	-	9	18
Delfag	-	-	-	-	9	17
Grunnfag	-	-	-	-	-	1
Teologi Theology	669	650	588	464	434	390
Cand.theol.-studiet Cand.theol.	669	650	588	464	434	390
Praktisk-teologisk seminar Semester for practical theology	76	78	94	88	65	54
Kateketseminar Seminary for parish workers	-	6	6	3	10	2
Estetiske fag Fine arts	710	749	787	876	872	888
Musikk Music	226	263	278	284	272	260
Grunn- og mellomfag	134	141	157	121	120	115
Hovedfag	83	116	116	159	148	138
Magistergrad	9	6	5	4	4	7
Musikerutdanning Education for musicians	217	216	234	285	269	257
Utdanning av bildende kunstnere Education in visual arts	114	118	127	117	121	121
Teatervitenskap/drama Drama	153	152	148	190	199	224
Grunn- og mellomfag	141	142	123	144	139	155
Hovedfag	-	-	15	29	42	48
Magistergrad	12	10	10	17	18	21
Uspesifiserte estetiske fag Unspecified fine arts	-	-	-	-	11	26
Storfag	-	-	-	-	11	23
Dr.art.-utdanning	-	-	-	-	-	3
Humanistiske fag ellers Other arts subjects	224	212	202	193	170	168
Grunn- og mellomfag	161	157	143	133	107	110
Hovedfag	-	-	-	4	16	15
Magistergrad	63	55	59	56	47	43
Uspesifiserte humanistiske fag Unspecified arts subjects	-	-	31	74	13	23
Faglærerutdanning Vocational training teacher education	489	494	474	359	396	443
Musikk og sang Music and song	41	31	26	7	15	12
Idrett Athletics	349	360	338	269	323	360
Grunn- og mellomfag	257	275	278	256	263	275
Hovedfag	92	85	60	13	60	85

¹ Se note 1, side 82.¹ See note 1, page 82.

Tabell 17 (forts.). Universiteter.¹ Studenter etter fag i semesteret. 1. oktober 1976 - 1984 Universities.¹ Students by subject of study in the semester. 1 October 1976 - 1984

Fag i semesteret	1976	1978	1980	1982	1983	1984
Nordisk Husholdshøgskole, ernæringslinje School of nutrition	59	62	49	51	41	43
Handelslærerstudiet Commercial teacher training	40	7	5	-	1	-
Sykepleierlærerutdanning Nursing teacher training	-	34	49	22	13	23
Nautikkutdanning ved NTH Nautical science	-	-	7	10	3	5
Pedagogikk Education	1 602	1 255	1 214	1 206	170 ¹	1 024
Pedagogikk	1 038	753	613	679	643	560
Delfag	-	-	-	-	-	5
Grunn- og mellomfag	766	469	378	443	440	345
Storfag	-	-	-	-	-	5
Cand.paed.-studiet Cand.paed.	81	87	73	95	101	84
Hovedfag	181	192	161	140	99	117
Magistergrad	10	5	1	1	3	2
Dr.polit.-utdanning Dr.Polit.	-	-	-	-	-	2
Sosialpedagogikk Sociology of education	203	253	232	237	202	158
Grunn- og mellomfag	137	162	116	146	107	62
Hovedfag	66	91	116	91	95	96
Pedagogisk seminar Postgraduate institute of teacher training	361	249	369	290	325	306
Økonomisk-administrative fag Economic and administrative subjects	1 011	1 156	1 243	1 239	1 213	1 293
Handelshøgskoleutdanning Economics and business administration	950	1 075	1 136	1 121	1 086	1 157
Siviløkonomstudiet Business admini- stration and economics	917	1 030	1 091	1 075	1 039	1 101
Høyere avdeling Higher degree	33	45	45	46	47	56
Regnskapsutdanning Education in accountancy	61	81	107	118	127	136
Høyere revisorutdanning Higher education in accountancy	61	81	107	118	127	136
Samfunnsøkonomiske fag Economics	536	462	493	739	786	971
Sosialøkonomi Economics	536	462	493	737	784	970
Grunn- og mellomfag	54	58	135	371	396	558
Cand.oecon.-studiet, 1. avd. Cand. oecon., 1. section	231	214	180	188	195	241
Cand.oecon.-studiet, 2. avd. Cand. oecon., 2. section	232	169	139	134	137	103
Hovedfag	19	21	39	44	56	68
Andre samfunnsøkonomiske fag	-	-	-	2	2	1
Psykologiske fag Psychology	1 414	1 491	1 531	1 662	1 528	1 559
Psykologi Psychology	1 414	1 491	1 531	1 662	1 528	1 559
Grunn- og mellomfag	841	870	875	975	855	886
Cand.psychol.-studiet Cand.psychol. ..	540	597	635	665	656	654
Hovedfag	-	2	3	11	12	12
Magistergrad	33	22	18	11	5	7
Sosiologiske fag Sociology	1 002	921	973	910	843	873
Sosiologi Sociology	1 002	921	973	910	843	858
Grunn- og mellomfag	709	655	721	618	529	539
Cand.sociol.-studiet Cand.sociol.	166	136	121	143	154	163
Hovedfag	58	68	68	81	91	89
Magistergrad	69	62	63	68	69	67
Andre sosiologiske fag	-	-	-	-	-	15
Hovedfag	-	-	-	-	-	12
Dr.polit.-utdanning	-	-	-	-	-	3
Sosialfag Social subjects	18	11	4	15	17	18
Høgre sosionutdanning Higher degree for social workers	18	11	4	15	17	18

¹ See note 1, side 82.¹ See note 1, page 82.

Tabell 17 (forts.). Universiteter.¹ Studenter etter fag i semesteret. 1. oktober 1976 - 1984 Universities.¹ Students by subject of study in the semester. 1 October 1976 - 1984

Fag i semesteret	1976	1978	1980	1982	1983	1984
Statsvitenskapelige fag Political science .	575	729	887	1 122	1 327	1 389
Statsvitenskap Political science	386	492	572	637	634	706
Grunn- og mellomfag	225	297	359	409	364	416
Hovedfag	149	188	206	221	266	284
Magistergrad	12	7	7	7	4	6
Andre statsvitenskapelige fag Others	189	237	315	485	693	683
Grunn- og mellomfag	122	155	235	387	546	526
Hovedfag	65	81	79	97	146	156
Magistergrad	2	1	1	1	1	1
Pressefag Journalism	-	-	-	75	101	126
Massekommunikasjon Mass communication	-	-	-	75	101	126
Grunnfag Subsidiary course	-	-	-	75	101	126
Juridiske fag Law	4 192	3 930	3 937	4 148	4 689	5 310
Cand.jur.-studiet Cand.jur.	3 927	3 474	3 247	3 296	3 680	4 214
1.- og 2. avd.	2 803	2 311	2 081	2 355	2 713	3 467
3. avd.	1 124	1 163	1 166	941	967	747
Andre juridiske fag Others	265	456	690	783	1 009	1 096
Grunn- og mellomfag	264	452	689	778	962	1 024
Hovedfag	1	4	1	4	4	6
Magistergrad	-	-	-	1	-	-
Annen utdanning	-	-	-	69	43	66
Samfunnsfag ellers Other social sciences ..	932	968	1 047	1 170	1 081	1 014
Etnografi Ethnography	370	449	427	411	433	497
Grunn- og mellomfag	306	350	336	314	319	351
Hovedfag	41	71	68	78	91	107
Magistergrad	23	28	23	19	23	39
Kulturgeografi Cultural geography	220	222	177	181	165	156
Grunn- og mellomfag	166	145	105	109	89	84
Hovedfag	53	75	70	72	75	72
Magistergrad	1	2	2	-	1	-
Samfunnskunnskap Norwegian society	277	233	352	276	268	224
Grunn- og mellomfag	277	233	352	276	268	224
Andre samfunnsfag Others	65	64	91	240	215	137
Forberedende prøve for samfunnsvitere ...	-	-	-	-	-	31
Grunn- og mellomfag	31	46	71	221	186	77
Hovedfag	15	15	19	17	27	27
Magistergrad	2	1	1	2	-	-
Samfunnsvitenskapelig kandidatstudium, 4. år Social sciences, 4. year	17	2	-	-	-	-
Lic. philos.-utdanning	-	-	-	3	1	2
Dr. philos.-utdanning	-	-	-	1	1	-
Uspesifiserte samfunnsfag Unspecified social science	16	47	56	58	63	83
Matematiske fag Mathematics	1 929	1 789	2 291	2 601	3 173	3 529
Matematikk Mathematics	1 474	1 229	1 592	1 658	1 651	1 679
Forberedende prøver Preliminary exami- nations for economists	373	32	23	9	3	14
Emnekurs University courses	1 031	1 149	1 488	1 597	1 606	1 624
Hovedfag	70	48	81	52	42	41
Mekanikk Mechanics	29	44	19	25	29	30
Emnekurs	20	31	18	24	29	30
Hovedfag	9	13	1	1	-	-
Statistikk Statistics	187	147	144	111	165	168
Forberedende prøver	21	16	46	18	31	40
Emnekurs	150	118	86	85	118	111
Hovedfag	16	13	12	8	16	17

¹ Se note 1, side 82.

¹ See note 1, page 82.

Tabell 17 (forts.). Universiteter.¹ Studenter etter fag i semesteret. 1. oktober 1976 - 1984 Universities.¹ Students by subject of study in the semester. 1 October 1976 - 1984

Fag i semesteret	1976	1978	1980	1982	1983	1984
Informatikk og databehandling Computer science	239	352	532	804	1 327	1 652
Emnekurs	168	234	406	656	1 194	1 491
Hovedfag	71	118	126	148	133	161
Aktuarfag Actuarial mathematics	5	17	5	3	1	-
Økonomisk avdeling Economic section ...	5	17	5	3	1	-
Fysiske og kjemiske fag Physics and chemistry	1 500	1 396	1 293	1 258	1 117	1 102
Fysikk Physics	484	383	379	399	385	405
Emnekurs	322	270	237	277	260	268
Hovedfag	162	113	142	122	125	137
Kjemi Chemistry	863	866	772	715	594	539
Emnekurs	697	671	568	517	432	396
Hovedfag	166	195	204	198	162	143
Andre fysiske og kjemiske fag Others	153	147	142	144	138	158
Emnekurs	74	69	73	72	60	80
Hovedfag	79	78	69	72	78	78
Geografiske og geologiske fag Geography and geology	392	367	475	713	771	778
Geografi Geography	138	120	138	143	128	121
Emnekurs	96	88	79	91	71	58
Hovedfag	42	32	59	52	57	63
Geologi Geology	233	224	304	539	622	639
Emnekurs	132	96	157	406	444	428
Hovedfag	101	128	146	133	177	210
Magistergrad	-	-	1	-	1	1
Limnologi Limnology	21	23	33	31	21	18
Hovedfag	21	23	33	31	21	18
Biologiske fag Biology	1 007	1 173	1 144	1 073	921	783
Biologi Biology	394	506	724	695	604	498
Emnekurs	394	506	483	425	359	272
Hovedfag	-	-	241	270	245	226
Botanikk Botany	193	185	109	147	93	87
Emnekurs	72	47	25	31	46	47
Hovedfag	119	136	83	116	47	40
Magistergrad	2	2	1	-	-	-
Zoologi Zoology	319	326	218	152	130	100
Emnekurs	107	97	38	48	42	31
Hovedfag	212	229	180	104	88	69
Andre biologiske fag Others	101	156	93	79	94	98
Emnekurs	2	1	-	-	3	3
Hovedfag	99	155	93	79	91	95
Sivilingeniørutdanning Engineering	3 779	3 988	4 173	4 249	4 257	4 394
Linje for						
maskinteknikk Mechanical engineering ..	597	684	711	709	703	726
skipsteknikk Marine engineering	283	294	333	351	360	377
elektroteknikk Electrical engineering .	821	814	859	884	885	942
kjemi Chemical engineering	524	570	566	572	577	586
byggningsfag Construction	930	966	959	909	867	880
gruveteknikk Mining	149	190	273	328	341	-
teknisk geologi Mining, geology	76	37	1	-	-	-
metallurgi Metallurgy	93	93	107	105	110	124
teknisk fysikk Applied physics	306	340	364	388	270	285
databehandling Data processing	-	-	-	3	144	123
mineralutvinning Mineral winning	-	-	-	-	-	351
Arkitektstudiet Architecture	507	510	509	502	508	500
Næringsmiddelkand.stud. Dairy engineering .	69	73	73	68	72	77
Jordskiftekanidatstudiet Conveyancing	109	96	95	105	115	126
Naturforvaltningskandidatstudiet Adminis- tration of natural resources	93	90	86	91	95	91

¹ See note 1, side 82.¹ See note 1, page 82.

Tabell 17 (forts.). Universiteter.¹ Studenter etter fag i semesteret. 1. oktober 1976 - 1984 Uni-
 versities.¹ Students by subject of study in the semester. 1 October 1976 - 1984

Fag i semesteret	1976	1978	1980	1982	1983	1984
Miljøvernseminar Environmental protection .	14	8	14	2	11	-
Dr.ing.-studiet Dr.ing.	-	269	289	332	364	382
Dr.scient.-studiet Dr.scient.	-	-	25	41	129	136
Uspesifisert naturvitenskap og teknikk Unspecified natural sciences and engineering	10	32	21	58	85	140
Helsevern fag Medicine	2 251	2 400	2 451	2 370	2 379	2 376
Medisin Medicine	2 246	2 398	2 435	2 347	2 312	2 308
Grunnfag	25	33	40	27	37	39
Cand.med.-studiet Cand.med.	2 138	2 289	2 329	2 246	2 210	2 160
Tilleggskurs for utenlandsstudenter	83	76	66	74	65	109
Sosialmedisin Social medicine	5	2	5	23	-	-
Grunnfag	5	2	5	4	-	-
Sykepleievitenskap Nursing science						
Grunn- og mellomfag	-	-	11	19	47	48
Helsesøsterutdanning Health visitor education	-	-	-	-	20	20
Tannpleiefag Dentistry	621	589	588	523	464	456
Odontologi Dentistry	621	589	588	523	464	456
Cand.odont.-studiet Cand.odont.	596	585	588	523	464	451
Tilleggskurs for utenlandsstudenter	25	4	-	-	-	5
Apotekfag Pharmacy	210	204	195	197	197	199
Farmasi Pharmacy	210	204	195	197	197	199
Cand.pharm.-studiet Cand.pharm.	210	204	195	197	197	198
Tilleggskurs for utenlandsstudenter	-	-	-	-	-	1
Veterinærfag Veterinary medicine	249	260	258	254	263	263
Veterinærmedisin Veterinary medicine	249	260	258	254	263	263
Cand.med.vet.-studiet Cand.med.vet. ...	242	245	250	235	256	252
Tilleggskurs for utenlandsstudenter	7	15	8	19	7	11
Jordbruksfag Agriculture	553	565	555	548	530	488
Sivilagronomstudiet Agriculture	553	565	555	548	530	488
Allsidig linje General branch	133	124	122	131	129	129
Husdyrbruk Animal husbandry	105	90	92	98	90	86
Plantedyrking Plant cultivation	133	137	133	106	102	65
Landbruksteknikk Agricultural technology	47	49	56	65	65	61
Landbruksøkonomi Agricultural economics	85	114	109	106	106	112
Jordfag Soil subjects	50	51	43	42	38	35
Gartneri- og hagebruksfag Horticulture	81	67	76	82	84	90
Hagearkitektstudiet Horticultural architecture	81	67	76	82	84	90
Skogbruksfag Forestry	97	105	109	114	124	120
Forstkandidatstudiet Graduate in forestry	97	105	109	114	124	120
Fiskerifag Fishery science	58	60	77	80	91	90
Fiskerikandidatstudiet Graduate in fishery science	58	60	77	80	91	90
Uoppgitt Unknown	46	65	72	68	65	109
Universitetsnivå I University level I ...	46	65	72	68	64	109
Universitetsnivå III University level III	-	-	-	-	1	-

¹ See note 1, side 82.¹ See note 1, page 82.

TABELL 18. UNIVERSITETER, STUDENTER ETTER KJØNN/ LÆRESTED OG FAG I SEMESTERET, 1. OKTOBER 1984
 UNIVERSITIES, STUDENTS BY SEX/EDUCATIONAL INSTITUTION AND SUBJECT OF STUDY IN THE SEMESTER,
 1 OCTOBER 1984

FAG I SEMESTERET SUBJECT OF STUDY IN THE SEMESTER	I ALT TOTAL	KJØNN SEX		LÆRESTED EDUCATIONAL INSTITUTION				
		MENN MALES	KVINNER FEMALES	UNI- VERSI- TETET I OSLO UNI- VERSITY OF OSLO	UNI- VERSI- TETET I BERGEN UNI- VERSITY OF BERGEN	VERSI- TETET TROND- HEIM UNI- VERSITY OF TROND- HEIM	UNI- VERSI- TETET I TROMSØ UNI- VERSITY OF TROMSØ	ANDRE LÆRE STEDER OTHER EDU- CATIONAL INSTI- TUTIONS
IALT TOTAL	42373	22816	19557	19636	8217	8477	1993	4050
HISTORIEFAG HISTORY	1312	639	673	618	401	224	69	-
HISTORIE HISTORY	902	524	378	387	236	223	56	-
GRUNNFAG FOUNDATION COURSE	451	238	213	208	98	128	17	-
MELLOMFAG SUBSIDIARY COURSE	177	106	71	56	39	53	29	-
HOVEDFAG MAIN COURSE	274	180	94	123	99	42	10	-
NORDISK ARKEOLOGI NORDIC ARCHAEOLOGY	76	28	48	29	34	-	13	-
GRUNNFAG FOUNDATION COURSE	29	11	18	13	11	-	5	-
MELLOMFAG SUBSIDIARY COURSE	7	4	3	2	5	-	-	-
HOVEDFAG MAIN COURSE	6	3	3	-	6	-	-	-
MAGISTERGRAD	34	10	24	14	12	-	8	-
KLASSISK ARKEOLOGI CLASSICAL ARCHAEOLOGY	15	6	9	15	-	-	-	-
GRUNNFAG FOUNDATION COURSE	15	6	9	15	-	-	-	-
KUNSTHISTORIE HISTORY OF ART	315	78	237	187	128	-	-	-
GRUNNFAG FOUNDATION COURSE	184	41	143	128	56	-	-	-
MELLOMFAG SUBSIDIARY COURSE	43	12	31	24	19	-	-	-
HOVEDFAG MAIN COURSE	44	8	36	-	44	-	-	-
MAGISTERGRAD	44	17	27	35	9	-	-	-
USPESIFISERTE HISTORIEFAG UNSPECIFIED HISTORY	4	3	1	-	3	1	-	-
DR.ART.-UTDANNING DR.ART	4	3	1	-	3	1	-	-
LITTERATURFAG LITERATURE	249	96	153	169	75	-	5	-
ALLMENN LITTERATURKUNNSKAP LITERATURE, GENERAL	206	75	131	143	58	-	5	-
GRUNNFAG FOUNDATION COURSE	174	61	113	120	49	-	5	-
MELLOMFAG SUBSIDIARY COURSE	32	14	18	23	9	-	-	-
LITTERATURHISTORIE HISTORY OF LITERATURE	43	21	22	26	17	-	-	-
HOVEDFAG MAIN COURSE	16	6	10	3	13	-	-	-
MAGISTERGRAD	27	15	12	23	4	-	-	-
SPRÅKFAG LANGUAGES	2968	910	2058	1740	648	422	151	7
NORSK (NORDISK) NORWEGIAN (SCANDINAVIAN)	736	233	503	364	175	150	47	-
GRUNNFAG FOUNDATION COURSE	336	98	238	164	86	71	15	-
MELLOMFAG SUBSIDIARY COURSE	132	36	96	56	33	29	14	-
HOVEDFAG MAIN COURSE	268	99	169	144	56	50	18	-
ENGELSK ENGLISH	659	193	466	304	150	146	59	-
GRUNNFAG FOUNDATION COURSE	367	98	269	151	105	92	19	-
MELLOMFAG SUBSIDIARY COURSE	145	36	109	73	25	24	23	-
HOVEDFAG MAIN COURSE	147	59	88	80	20	30	17	-
TYSK GERMAN	277	70	207	122	72	60	23	-
GRUNNFAG FOUNDATION COURSE	145	37	108	57	35	42	11	-
MELLOMFAG SUBSIDIARY COURSE	74	19	55	32	20	11	11	-
HOVEDFAG MAIN COURSE	58	14	44	33	17	7	1	-
FRANSK FRENCH	379	66	313	231	103	45	-	-
MELLOMFAG SUBSIDIARY COURSE	340	62	278	204	91	45	-	-
HOVEDFAG MAIN COURSE	39	4	35	27	12	-	-	-
SPANSK SPANISH	189	50	139	142	47	-	-	-
GRUNNFAG FOUNDATION COURSE	117	24	93	117	-	-	-	-
MELLOMFAG SUBSIDIARY COURSE	61	24	37	14	47	-	-	-
HOVEDFAG MAIN COURSE	11	2	9	11	-	-	-	-

TABELL 18 (FORTS.). UNIVERSITETER. STUDENTER ETTER KJØNN/LÆRESTED OG FAG I SEMESTERET. 1. OKTOBER 1984
 UNIVERSITIES. STUDENTS BY SEX/EDUCATIONAL INSTITUTION AND SUBJECT OF STUDY IN
 THE SEMESTER. 1 OCTOBER 1984

FAG I SEMESTERET SUBJECT OF STUDY IN THE SEMESTER	I ALT TOTAL	KJØNN SEX		LÆRESTED EDUCATIONAL INSTITUTION				
		MENN MALES	KVINNER FEMALES	UNI- VERSI- TETET I OSLO UNIVERSITY OF OSLO	UNI- VERSI- TETET BERGEN UNIVERSITY OF BERGEN	UNI- VERSI- TETET I TROND- HEIM UNIVERSITY OF TROND- HEIM	UNI- VERSI- TETET TROMSØ UNIVERSITY OF TROMSØ	ANDRE LÆRE STEDER OTHER EDU- CATIONAL INSTI- TUTIONS
NEDERLANSK DUTCH	7	6	1	7	-	-	-	-
MELLOMFAG SUBSIDIARY COURSE ...	6	5	1	6	-	-	-	-
HOVEDFAG MAIN COURSE	1	1	-	1	-	-	-	-
ITALIENSK ITALIAN	71	15	56	44	20	-	-	7
GRUNNFAG FOUNDATION COURSE ...	24	4	20	-	17	-	-	7
MELLOMFAG SUBSIDIARY COURSE ...	43	10	33	40	3	-	-	-
HOVEDFAG MAIN COURSE	4	1	3	4	-	-	-	-
PORTUGISISK PORTUGUESE	8	3	5	8	-	-	-	-
MELLOMFAG SUBSIDIARY COURSE ...	8	3	5	8	-	-	-	-
RUSSISK RUSSIAN	60	27	33	44	13	-	3	-
GRUNNFAG FOUNDATION COURSE ...	34	18	16	26	6	-	2	-
MELLOMFAG SUBSIDIARY COURSE ...	9	2	7	7	1	-	1	-
HOVEDFAG MAIN COURSE	17	7	10	11	6	-	-	-
POLSK POLISH	1	-	1	1	-	-	-	-
MELLOMFAG SUBSIDIARY COURSE ...	1	-	1	1	-	-	-	-
TSJEKKISK CZECH	8	1	7	8	-	-	-	-
GRUNNFAG FOUNDATION COURSE ...	5	-	5	5	-	-	-	-
MELLOMFAG SUBSIDIARY COURSE ...	2	1	1	2	-	-	-	-
HOVEDFAG MAIN COURSE	1	-	1	1	-	-	-	-
SERBO-KROATISK SERBO-CROATIAN	8	1	7	4	-	4	-	-
GRUNNFAG FOUNDATION COURSE ...	1	-	1	1	-	-	-	-
HOVEDFAG MAIN COURSE	7	1	6	3	-	4	-	-
BULGARSK BULGARIAN	2	-	2	2	-	-	-	-
GRUNNFAG FOUNDATION COURSE ...	2	-	2	2	-	-	-	-
FINSK FINNISH	10	3	7	6	-	-	4	-
GRUNNFAG FOUNDATION COURSE ...	5	1	4	2	-	-	3	-
MELLOMFAG SUBSIDIARY COURSE ...	1	-	1	1	-	-	-	-
HOVEDFAG MAIN COURSE	4	2	2	3	-	-	1	-
SAMISK LAPPISH	17	6	11	2	-	-	15	-
GRUNNFAG FOUNDATION COURSE ...	14	5	9	2	-	-	12	-
MELLOMFAG SUBSIDIARY COURSE ...	1	-	1	-	-	-	1	-
HOVEDFAG MAIN COURSE	2	1	1	-	-	-	2	-
NORSK FOR UTENLANDSSTUDENTER NORWEGIAN FOR FOREIGN STUDENTS ...	331	168	163	271	46	14	-	-
INDISK INDIAN	3	1	2	3	-	-	-	-
MELLOMFAG SUBSIDIARY COURSE ...	3	1	2	3	-	-	-	-
GÆLISK GAELIC	1	-	1	1	-	-	-	-
MELLOMFAG SUBSIDIARY COURSE ...	1	-	1	1	-	-	-	-
HEBRAISK HEBREW	8	6	2	8	-	-	-	-
FORBEREDENDE PRØVER PRELIMI- NARY UNIVERSITY EXAMINATIONS ...	5	3	2	5	-	-	-	-
MELLOMFAG SUBSIDIARY COURSE ...	3	3	-	3	-	-	-	-
ARABISK ARABIC	12	4	8	12	-	-	-	-
GRUNNFAG FOUNDATION COURSE ...	11	3	8	11	-	-	-	-
MELLOMFAG SUBSIDIARY COURSE ...	1	1	-	1	-	-	-	-
JAPANSK JAPANESE	4	1	3	4	-	-	-	-
GRUNNFAG FOUNDATION COURSE ...	3	1	2	3	-	-	-	-
MELLOMFAG SUBSIDIARY COURSE ...	1	-	1	1	-	-	-	-
KINESISK CHINESE	19	8	11	19	-	-	-	-
GRUNNFAG FOUNDATION COURSE ...	13	7	6	13	-	-	-	-
MELLOMFAG SUBSIDIARY COURSE ...	3	-	3	3	-	-	-	-
HOVEDFAG MAIN COURSE	3	1	2	3	-	-	-	-
TYRKISK TURKISH	3	-	3	3	-	-	-	-
GRUNNFAG FOUNDATION COURSE ...	3	-	3	3	-	-	-	-

TABELL 18 (FORTS.). UNIVERSITETER, STUDENTER ETTER KJØNN/LÆRESTED OG FAG I SEMESTERET. 1. OKTOBER 1984
 UNIVERSITIES, STUDENTS BY SEX/EDUCATIONAL INSTITUTION AND SUBJECT OF STUDY IN
 THE SEMESTER. 1 OCTOBER 1984

FAG I SEMESTERET SUBJECT OF STUDY IN THE SEMESTER	I ALT TOTAL	KJØNN SEX		LÆRESTED EDUCATIONAL INSTITUTION				
		MENN MALES	KVINNER FEMALES	UNI- VERSI- TETET I OSLO UNIVERSITY OF OSLO	UNI- VERSI- TETET BERGEN UNIVERSITY OF BERGEN	UNI- VERSI- TETET I TROND- HEIM UNIVERSITY OF TROND- HEIM	UNI- VERSI- TETET I TROMSØ UNIVERSITY OF TROMSØ	ANDRE LÆRE STEDER OTHER EDU- CATIONAL INSTI- TUTIONS
LATIN LATIN	11	5	6	9	2	-	-	-
FORBEREDENDE PRØVER PRELIMI- NARY UNIVERSITY EXAMINATIONS ...	3	3	-	2	1	-	-	-
GRUNNFAG FOUNDATION COURSE	5	2	3	4	1	-	-	-
MELLOMFAG SUBSIDIARY COURSE	3	-	3	3	-	-	-	-
GRESK GREEK	17	9	8	13	4	-	-	-
FORBEREDENDE PRØVER PRELIMI- NARY UNIVERSITY EXAMINATIONS ...	9	5	4	8	1	-	-	-
GRUNNFAG FOUNDATION COURSE	3	2	1	3	-	-	-	-
MELLOMFAG SUBSIDIARY COURSE	4	2	2	2	2	-	-	-
HOVEDFAG MAIN COURSE	1	-	1	-	1	-	-	-
USPESIFISERTE SPRÅKFAG UNSPECIFIED LANGUAGE	127	34	93	108	16	3	-	-
FORBEREDENDE PRØVER PRELIMI- NARY UNIVERSITY EXAMINATIONS ...	73	22	51	64	9	-	-	-
FORBEREDENDE PRØVER FOR REALISTER PRELIMINARY UNI- VERSITY EXAMINATIONS FOR STUDENTS OF NATURAL SCIENCES ...	4	3	1	-	4	-	-	-
BEFAG PART EXAMINATIONS	31	5	26	28	3	-	-	-
STORFAG MAJOR COURSE	13	1	12	13	-	-	-	-
DR.ART.-UTDANNING DR.ART	3	2	1	-	-	3	-	-
MAGISTERGRAD	3	1	2	3	-	-	-	-
SPRÅKVITENSKAPELIGE FAG LINGUISTICS	417	93	324	283	30	60	44	-
ALLMENN SPRÅKVITENSKAP GENERAL LINGUISTICS	44	16	28	10	9	18	7	-
FORBEREDENDE PRØVER PRELIMI- NARY UNIVERSITY EXAMINATIONS ...	7	3	4	4	-	3	-	-
GRUNNFAG FOUNDATION COURSE	20	2	18	-	4	11	5	-
MELLOMFAG SUBSIDIARY COURSE	2	2	-	-	1	1	-	-
HOVEDFAG MAIN COURSE	8	5	3	-	4	3	1	-
MAGISTERGRAD	7	4	3	6	-	-	1	-
SPRÅKVITENSKAP MED FONETIKK LINGUISTICS WITH PHONETICS	12	3	9	12	-	-	-	-
GRUNNFAG FOUNDATION COURSE	12	3	9	12	-	-	-	-
FONETIKK PHONETICS	97	20	77	15	19	26	37	-
FORBEREDENDE PRØVER PRELIMI- NARY UNIVERSITY EXAMINATIONS ...	93	19	74	14	16	26	37	-
MAGISTERGRAD	4	1	3	1	3	-	-	-
NORDISK SPRÅKVITENSKAP SCANDINAVIAN LINGUISTICS	2	-	2	2	-	-	-	-
MAGISTERGRAD	2	-	2	2	-	-	-	-
INDISK FILOLOGI INDIAN PHILOLOGY	1	1	-	1	-	-	-	-
MAGISTERGRAD	1	1	-	1	-	-	-	-
ANDRE SPRÅKVITENSKAPELIGE FAG OTHER LINGUISTICS	245	50	195	243	2	-	-	-
FORBEREDENDE PRØVER PRELIMI- NARY UNIVERSITY EXAMINATIONS ...	243	50	193	243	-	-	-	-
MAGISTERGRAD	2	-	2	-	2	-	-	-
USPESIFISERTE SPRÅKVITENSKAPE- LIGE FAG UNSPECIFIED LINGUISTICS	16	3	13	-	-	16	-	-
HALVSEMESTEREMNE HALF SEMESTER UNIT	13	2	11	-	-	13	-	-
DR.ART.-UTDANNING DR.ART	3	1	2	-	-	3	-	-

TABELL 18 (FORTS.). UNIVERSITETER, STUDENTER ETTER KJØNN/LÆRESTED OG FAG I SEMESTERET. 1. OKTOBER 1984
 UNIVERSITIES, STUDENTS BY SEX/EDUCATIONAL INSTITUTION AND SUBJECT OF STUDY IN
 THE SEMESTER. 1 OCTOBER 1984

FAG I SEMESTERET SUBJECT OF STUDY IN THE SEMESTER	I ALT TOTAL	KJØNN SEX		LÆRESTED EDUCATIONAL INSTITUTION				
		MENN MALES	KVINNER FEMALES	UNI- VERSI- TETET I OSLO UNIVERSITY OF OSLO	UNI- VERSI- TETET BERGEN UNIVERSITY OF BERGEN	UNI- VERSI- TETET I TROND- HEIM UNIVERSITY OF TROND- HEIM	UNI- VERSI- TETET TROMSØ UNIVERSITY OF TROMSØ	ANDRE LÆRE STEDER OTHER EDU- CATIONAL INSTI- TUTIONS
FILOSOFISKE FAG PHILOSOPHY	5056	1983	3073	3036	1111	543	366	-
FILOSOFI PHILOSOPHY	4938	1931	3007	2923	1108	541	366	-
FORBEREDENDE PRØVER PRELIMI- NARY UNIVERSITY EXAMINATIONS ...	4683	1775	2908	2807	1046	495	335	-
GRUNNFAG FOUNDATION COURSE	154	84	70	78	33	28	15	-
MELLOMFAG SUBSIDIARY COURSE ...	50	31	19	18	14	11	7	-
STORFAG MAJOR COURSE	2	2	-	2	-	-	-	-
HOVEDFAG MAIN COURSE	6	6	-	-	5	1	-	-
MAGISTERGRAD	43	33	10	18	10	6	9	-
IDEHISTORIE HISTORY OF IDEAS	112	48	64	112	-	-	-	-
GRUNNFAG FOUNDATION COURSE	81	31	50	81	-	-	-	-
MELLOMFAG SUBSIDIARY COURSE ...	14	9	5	14	-	-	-	-
HOVEDFAG MAIN COURSE	15	6	9	15	-	-	-	-
MAGISTERGRAD	2	2	-	2	-	-	-	-
LOGIKK LOGIC	3	2	1	-	3	-	-	-
GRUNNFAG FOUNDATION COURSE	3	2	1	-	3	-	-	-
ANDRE FILOSOFISKE FAG OTHER PHILOSOPHICAL SUBJECTS	3	2	1	1	-	2	-	-
DELFAG PART EXAMINATIONS	1	-	1	1	-	-	-	-
DR.ART.-UTDANNING DR.ART	2	2	-	-	-	2	-	-
RELIGIONSFAG RELIGION	960	514	446	266	68	106	-	520
RELIGIONSHISTORIE HISTORY OF RELIGION	177	64	113	126	51	-	-	-
GRUNNFAG FOUNDATION COURSE	112	35	77	79	33	-	-	-
MELLOMFAG SUBSIDIARY COURSE ...	20	9	11	14	6	-	-	-
STORFAG MAJOR COURSE	6	2	4	6	-	-	-	-
HOVEDFAG MAIN COURSE	37	16	21	25	12	-	-	-
MAGISTERGRAD	2	2	-	2	-	-	-	-
KRISTENDOMSKUNNSKAP RELIGIOUS KNOWLEDGE	319	113	206	43	12	106	-	158
GRUNNFAG FOUNDATION COURSE	205	62	143	23	4	66	-	112
MELLOMFAG SUBSIDIARY COURSE ...	56	28	28	12	1	22	-	21
HOVEDFAG MAIN COURSE	58	23	35	8	7	18	-	25
TEOLOGI THEOLOGY	390	288	102	81	-	-	-	309
CAND.THEOL.-STUDIET CAND.THEOL.	390	288	102	81	-	-	-	309
KIRKEHISTORIE CHURCH HISTORY	1	-	1	1	-	-	-	-
GRUNNFAG FOUNDATION COURSE	1	-	1	1	-	-	-	-
PRAKTISK-TEOLOGISK SEMINAR SEMINARY OF PRACTICAL THEOLOGY ...	54	44	10	3	-	-	-	51
KATEKETSEMINAR SEMINARY FOR PARISH WORKERS	2	1	1	-	-	-	-	2
ANDRE RELIGIONSFAG OTHER SUBJECTS OF RELIGION	17	4	13	12	5	-	-	-
EMNEKURS UNIVERSITY COURSES ...	17	4	13	12	5	-	-	-
ESTETISKE FAG FINE ARTS	888	418	470	284	57	162	-	385
MUSIKK MUSIC	260	144	116	178	-	75	-	7
GRUNNFAG FOUNDATION COURSE	87	44	43	59	-	28	-	-
MELLOMFAG SUBSIDIARY COURSE ...	28	12	16	7	-	21	-	-
HOVEDFAG MAIN COURSE	138	83	55	106	-	25	-	7
MAGISTERGRAD	7	5	2	6	-	1	-	-

TABELL 18 (FORTS.). UNIVERSITETER. STUDENTER ETTER KJØNN/LÆRESTED OG FAG I SEMESTERET. 1. OKTOBER 1984
 UNIVERSITIES. STUDENTS BY SEX/EDUCATIONAL INSTITUTION AND SUBJECT OF STUDY IN
 THE SEMESTER. 1 OCTOBER 1984

FAG I SEMESTERET SUBJECT OF STUDY IN THE SEMESTER	I ALT TOTAL	KJØNN SEX		LÆRESTED EDUCATIONAL INSTITUTION				
		MENN MALES	KVINNER FEMALES	UNI- VERSI- TETET OF OSLO	UNI- VERSI- TETET OF BERGEN	UNI- VERSI- TETET I TROND- HEIM OF TROND- HEIM	UNI- VERSI- TETET I TROMSØ OF TROMSØ	ANDRE LÆRE STEDER OTHER EDU- CATIONAL INSTI- TUTIONS
MUSIKERUTDANNING								
EDUCATION FOR MUSICIANS	257	143	114	-	-	-	-	257
KIRKEMUSIKKLINJE CHURCH MUSIC ..	32	14	18	-	-	-	-	32
INSTRUMENTALLINJE INSTRUMENTAL ..	118	69	49	-	-	-	-	118
KOMPOSISJONSLINJE								
COMPOSING	12	12	-	-	-	-	-	12
VOKALLINJE VOCAL	10	3	7	-	-	-	-	10
MUSIKKPEDAGOGISK LINJE								
TEACHING OF MUSIC	45	23	22	-	-	-	-	45
HOVEDSTUDIER, USPESIFISERT LINJE								
MAIN STUDIES, UNSPECIFIED	9	3	6	-	-	-	-	9
INSTRUMENTAL SOLOISTLINJE								
INSTRUMENTAL SOLOIST	22	10	12	-	-	-	-	22
DIRIGENTLINJE CONDUCTOR	4	4	-	-	-	-	-	4
KOMPOSISJONSLINJE COMPOSING	5	5	-	-	-	-	-	5
TEATERVITENSKAP/DRAMA DRAMA	224	63	161	83	57	84	-	-
STØTTEFAG SUBSIDIARY COURSE	35	12	23	-	35	-	-	-
MELLOMFAG SUBSIDIARY COURSE	120	31	89	71	8	41	-	-
HOVEDFAG MAIN COURSE	48	16	32	-	5	43	-	-
MAGISTERGRAD	21	4	17	12	9	-	-	-
UTDANNING AV BILDENDE KUNSTNERE EDUCATION IN VISUAL ARTS	121	56	65	-	-	-	-	121
STATENS KUNSTAKADEMI, USPESIFISERT LINJE NATIONAL ACADEMY OF FINE ARTS, UNSPECIFIED	121	56	65	-	-	-	-	121
USPESIFISERTE ESTETISKE FAG UNSPECIFIED FINE ARTS	26	12	14	23	-	3	-	-
STORFAG MAJOR COURSE	23	12	11	23	-	-	-	-
DR.ART.-UTDANNING DR.ART	3	-	3	-	-	3	-	-
HUMANISTISKE FAG ELLERS OTHER ARTS SUBJECTS	168	54	114	119	49	-	-	-
ETNOLOGI ETHNOLOGY	107	37	70	81	26	-	-	-
GRUNNFAG FOUNDATION COURSE	50	15	35	38	12	-	-	-
MELLOMFAG SUBSIDIARY COURSE	14	3	11	10	4	-	-	-
HOVEDFAG MAIN COURSE	10	4	6	-	10	-	-	-
MAGISTERGRAD	33	15	18	33	-	-	-	-
FOLKEMINNEVITENSKAP FOLKLORE	53	15	38	35	18	-	-	-
GRUNNFAG FOUNDATION COURSE	35	7	28	27	8	-	-	-
MELLOMFAG SUBSIDIARY COURSE	3	1	2	2	1	-	-	-
HOVEDFAG MAIN COURSE	5	3	2	-	5	-	-	-
MAGISTERGRAD	10	4	6	6	4	-	-	-
ROMERSK KULTUR ROMAN CULTURE	1	1	-	-	1	-	-	-
GRUNNFAG FOUNDATION COURSE	1	1	-	-	1	-	-	-
GRESK KULTUR GREEK CULTURE	4	-	4	-	4	-	-	-
GRUNNFAG FOUNDATION COURSE	4	-	4	-	4	-	-	-
ANTIKKENS SPRÅK OG KULTUR CLASSICAL CULTURE	3	1	2	3	-	-	-	-
MELLOMFAG SUBSIDIARY COURSE	3	1	2	3	-	-	-	-
USPESIFISERTE HUMANISTISKE FAG UNSPECIFIED ARTS SUBJECTS	23	11	12	14	9	-	-	-
FAGLÆRERUTDANNING TRAINING OF TEACHERS OF VOCATIONAL SUBJECTS	443	226	217	43	-	5	23	372

TABELL 18 (FORTS.). UNIVERSITETER, STUDENTER ETTER KJØNN/LÆRESTED OG FAG I SEMESTERET, 1. OKTOBER 1984
 UNIVERSITIES, STUDENTS BY SEX/EDUCATIONAL INSTITUTION AND SUBJECT OF STUDY IN
 THE SEMESTER, 1 OCTOBER 1984

FAG I SEMESTERET SUBJECT OF STUDY IN THE SEMESTER	I ALT TOTAL	KJØNN SEX		LÆRESTED EDUCATIONAL INSTITUTION				
		MENN MALES	KVINNER FEMALES	UNI- VERSI- TETET I OSLO UNI- VERSITY OF OSLO	UNI- VERSI- TETET I BERGEN UNI- VERSITY OF BERGEN	UNI- VERSI- TETET I TROND- HEIM UNI- VERSITY OF TROND- HEIM	UNI- VERSI- TETET I TROMSØ UNI- VERSITY OF TROMSØ	ANDRE LÆRE- STEDER OTHER EDU- CATIONAL INSTI- TUTIONS
MUSIKK OG SANG MUSIC AND SONG ... PEDAGOGISK TILLEGGSUTDANNING SUPPLEMENTARY EDUCATION	12 12	10 10	2 2	- -	- -	- -	- -	12 12
IDRETT ATHLETICS	360	202	158	-	-	-	-	360
GRUNNFAG FOUNDATION COURSE	90	51	39	-	-	-	-	90
MELLOMFAG SUBSIDIARY COURSE	185	99	86	-	-	-	-	185
HØVEDFAG MAIN COURSE	85	52	33	-	-	-	-	85
NORDISK HUSHOLDSSHØGSKOLE, ERNÆRINGSLINJE SCHOOL OF NUTRITION	43	4	39	43	-	-	-	-
SYKEPLEIERLÆRERUTDANNING NURSING TEACHER EDUCATION	23	5	18	-	-	-	23	-
NAUTIKKUTDANNING VED NTH NAUTICAL SCIENCE	5	5	-	-	-	5	-	-
PEDAGOGIKK EDUCATION	1024	388	636	466	71	407	59	21
PEDAGOGIKK EDUCATION	560	166	394	308	-	237	15	-
DELFAG PART EXAMINATIONS	5	1	4	5	-	-	-	-
GRUNNFAG FOUNDATION COURSE	224	56	168	112	-	97	15	-
MELLOMFAG SUBSIDIARY COURSE	121	40	81	37	-	84	-	-
STORFAG MAJOR COURSE	5	2	3	-	-	5	-	-
CAND.PAED.-STUDIET CAND.PAED ..	84	26	58	84	-	-	-	-
HØVEDFAG MAIN COURSE	117	38	79	68	-	49	-	-
DR.POLIT.-UTDANNING DR.POLIT ..	2	2	-	-	-	2	-	-
MAGISTERGRAD	2	1	1	2	-	-	-	-
SOSIALPEDAGOGIKK SOCIOLOGY OF EDU GRUNNFAG FOUNDATION COURSE	158 42	42 8	116 34	158 42	-	-	-	-
MELLOMFAG SUBSIDIARY COURSE	20	3	17	20	-	-	-	-
HØVEDFAG MAIN COURSE	96	31	65	96	-	-	-	-
PEDAGOGISK SEMINAR POSTGRADUATE INSTITUTE OF TEACHER TRAINING.....	306	180	126	-	71	170	44	21
ØKONOMISK-ADMINISTRATIVE FAG ECONOMIC AND ADMINISTRATIVE SUBJECTS	1293	915	378	-	-	-	-	1293
HANDELSHØGSKOLEUTDANNING ECONOMICS AND BUSINESS ADMINISTRASJON	1157	809	348	-	-	-	-	1157
SIVILØKONOMSTUDIET BUSINESS ADMINISTRATION AND ECONOMICS ...	1101	762	339	-	-	-	-	1101
HØYERE AVDELING HIGHER DEGREE ..	56	47	9	-	-	-	-	56
REGNSKAPSUTDANNING EDUCATION IN ACCOUNTANCY	136	106	30	-	-	-	-	136
HØYERE REVISORUTDANNING HIGHER EDUCATION IN ACCOUNTANCY	136	106	30	-	-	-	-	136
SAMFUNNSØKONOMISKE FAG ECONOMICS.....	971	652	319	556	319	45	51	-
SAMFUNNSØKONOMI ECONOMICS	1	1	-	-	1	-	-	-
STORFAG MAJOR COURSE.....	1	1	-	-	1	-	-	-
SOSIALØKONOMI ECONOMICS	970	651	319	556	318	45	51	-
GRUNNFAG FOUNDATION COURSE	519	325	194	182	244	43	50	-
MELLOMFAG SUBSIDIARY COURSE	39	20	19	30	6	2	1	-
CAND.OECON.-STUDIET, 1.AVD. CAND.OECON., PART 1	241	171	70	241	-	-	-	-
CAND.OECON.-STUDIET, 2.AVD. CAND.OECON., PART 2	103	82	21	103	-	-	-	-
HØVEDFAG MAIN COURSE	68	53	15	-	68	-	-	-

TABELL 18 (FORTS.). UNIVERSITETER. STUDENTER ETTER KJØNN/LÆRESTED OG FAG I SEMESTERET. 1. OKTOBER 1984
 UNIVERSITIES. STUDENTS BY SEX/EDUCATIONAL INSTITUTION AND SUBJECT OF STUDY IN
 THE SEMESTER. 1 OCTOBER 1984

FAG I SEMESTERET SUBJECT OF STUDY IN THE SEMESTER	I ALT TOTAL	KJØNN SEX		LÆRESTED EDUCATIONAL INSTITUTION				
		MENN MALES	KVINNER FEMALES	UNI- VERSI- TETET I OSLO UNIVERSITY OF OSLO	UNI- VERSI- TETET I BERGEN UNIVERSITY OF BERGEN	UNI- VERSI- TETET I HEIM UNIVERSITY OF TROND- HEIM	UNI- VERSI- TETET I TROMSØ UNIVERSITY OF TROMSØ	ANDRE LÆRE STEDER OTHER EDUCATIONAL INSTITUTIONS
PSYKOLOGISKE FAG PSYCHOLOGY	1559	537	1022	708	614	204	33	-
PSYKOLOGI PSYCHOLOGY	1559	537	1022	708	614	204	33	-
GRUNNFAG FOUNDATION COURSE	886	258	628	297	365	191	33	-
CAND.PSYCHOL.-STUDIET								
CAND.PSYCHOL.	654	268	386	407	247	-	-	-
HOVEDFAG MAIN COURSE	12	7	5	-	-	12	-	-
MAGISTERGRAD	7	4	3	4	2	1	-	-
SOSIOLOGISKE FAG SOCIOLOGY	873	358	515	523	210	139	1	-
SOSIOLOGI SOCIOLOGY	858	351	507	523	198	136	1	-
GRUNNFAG FOUNDATION COURSE	455	166	289	235	131	89	-	-
MELLOMFAG SUBSIDIARY COURSE ...	84	33	51	61	23	-	-	-
CAND.SOCIOLOGI.-STUDIET								
CAND.SOCIOLOGI.	163	68	95	163	-	-	-	-
HOVEDFAG MAIN COURSE	89	40	49	-	44	45	-	-
MAGISTERGRAD	67	44	23	64	-	2	1	-
ANDRE SOSIOLOGISKE FAG								
OTHER AREAS IN SOCIOLOGY	15	7	8	-	12	3	-	-
HOVEDFAG MAIN COURSE	12	6	6	-	12	-	-	-
DR.POLIT.-UTDANNING DR.POLIT ..	3	1	2	-	-	3	-	-
SOSIALFAG SOCIAL WORK	18	2	16	-	-	18	-	-
HØGRE SOSIONOMUTDANNING HIGHER DEGREE FOR SOCIAL WORKERS	18	2	16	-	-	18	-	-
CAND.SOCION.-STUDIET								
CAND.SOCION.	18	2	16	-	-	18	-	-
STATSVITENSKAPELIGE FAG								
POLITICAL SCIENCE	1389	729	660	706	603	-	80	-
STATSVITENSKAP POLITICAL SCIENCE.	706	386	320	706	-	-	-	-
GRUNNFAG FOUNDATION COURSE	315	148	167	315	-	-	-	-
MELLOMFAG SUBSIDIARY COURSE	101	54	47	101	-	-	-	-
HOVEDFAG MAIN COURSE	284	180	104	284	-	-	-	-
MAGISTERGRAD	6	4	2	6	-	-	-	-
SAMMENLIGNENDE POLITIKK								
COMPARATIVE POLITICS	180	100	80	-	180	-	-	-
GRUNNFAG FOUNDATION COURSE	99	48	51	-	99	-	-	-
MELLOMFAG SUBSIDIARY COURSE	28	17	11	-	28	-	-	-
HOVEDFAG MAIN COURSE	53	35	18	-	53	-	-	-
OFFENTLIG ADMINISTRASJONS- OG ORGANISASJONSKUNNSKAP PUBLIC ADMINISTRATION AND ORGANIZATION THEORY	503	243	260	-	423	-	80	-
GRUNNFAG FOUNDATION COURSE	326	136	190	-	246	-	80	-
MELLOMFAG SUBSIDIARY COURSE	73	44	29	-	73	-	-	-
HOVEDFAG MAIN COURSE	103	62	41	-	103	-	-	-
MAGISTERGRAD	1	1	-	-	1	-	-	-
PRESSEFAG								
JOURNALISM	126	50	76	126	-	-	-	-
MASSEKOMMUNIKASJON								
MASS COMMUNICATION	126	50	76	126	-	-	-	-
GRUNNFAG FOUNDATION COURSE	126	50	76	126	-	-	-	-
JURIDISKE FAG LAW	5310	2766	2544	4164	1096	-	50	-
JUS LAW	612	331	281	-	562	-	50	-
GRUNNFAG FOUNDATION COURSE	612	331	281	-	562	-	50	-
OFFENTLIG RETT PUBLIC LAW	237	104	133	178	59	-	-	-
GRUNNFAG FOUNDATION COURSE	208	92	116	158	50	-	-	-
MELLOMFAG SUBSIDIARY COURSE ...	29	12	17	20	9	-	-	-

TABELL 18 (FORTS.). UNIVERSITETER. STUDENTER ETTER KJØNN/LÆRESTED OG FAG I SEMESTERET. 1. OKTOBER 1984
 UNIVERSITIES. STUDENTS BY SEX/EDUCATIONAL INSTITUTION AND SUBJECT OF STUDY IN
 THE SEMESTER. 1 OCTOBER 1984

FAG I SEMESTERET SUBJECT OF STUDY IN THE SEMESTER	I ALT TOTAL	KJØNN SEX		LÆRESTED EDUCATIONAL INSTITUTION					
		MENN MALES	KVINNER FEMALES	UNI- VERSI- TETET I OSLO UNIVERSITY OF OSLO	UNI- VERSI- TETET I BERGEN UNIVERSITY OF BERGEN	UNI- VERSI- TETET I TROND- HEIM UNIVERSITY OF TROND- HEIM	UNI- VERSI- TETET I TROMSØ UNIVERSITY OF TROMSØ	ANDRE LÆRE STEDER OTHER EDU- CATIONAL INSTI- TUTIONS	
KRIMINOLOGI CRIMINOLOGY	181	63	118	181	-	-	-	-	
GRUNNFAG FOUNDATION COURSE	157	55	102	157	-	-	-	-	
MELLOMFAG SUBSIDIARY COURSE ...	18	5	13	18	-	-	-	-	
HØVEDFAG MAIN COURSE	6	3	3	6	-	-	-	-	
CAND. JUR.-STUDIET									
CAND. JUR.	4214	2222	1992	3746	468	-	-	-	
1.- OG 2.AVD. PARTS 1 AND 2 ...	3467	1732	1735	3176	291	-	-	-	
3.AVD. PART 3	747	490	257	570	177	-	-	-	
ANDRE JURIDISKE FAG									
OTHER LAW SUBJECTS	66	46	20	59	7	-	-	-	
SAMFUNNSFAG ELLERS									
OTHER SOCIAL SCIENCES	1014	457	557	302	383	237	92	-	
ETNOGRAFI ETHNOGRAPHY									
GRUNNFAG FOUNDATION COURSE	497	194	303	235	170	92	-	-	
MELLOMFAG SUBSIDIARY COURSE ...	287	97	190	110	89	88	-	-	
HØVEDFAG MAIN COURSE	64	28	36	40	24	-	-	-	
MAGISTERGRAD	107	50	57	59	48	-	-	-	
	39	19	20	26	9	4	-	-	
KULTURGEOGRAFI									
CULTURAL GEOGRAPHY	156	88	68	58	56	42	-	-	
GRUNNFAG FOUNDATION COURSE	81	43	38	39	22	20	-	-	
MELLOMFAG SUBSIDIARY COURSE ...	3	-	3	3	-	-	-	-	
HØVEDFAG MAIN COURSE	72	45	27	16	34	22	-	-	
SAMFUNNSKUNNSKAP									
NORWEGIAN SOCIETY	224	88	136	-	29	103	92	-	
GRUNNFAG FOUNDATION COURSE	204	80	124	-	29	103	72	-	
MELLOMFAG SUBSIDIARY COURSE ...	20	8	12	-	-	-	20	-	
STATISTIKK STATISTICS									
GRUNNFAG FOUNDATION COURSE	7	5	2	7	-	-	-	-	
	7	5	2	7	-	-	-	-	
INFORMASJONSVITENSKAP									
INFORMATION SCIENCE	97	63	34	-	97	-	-	-	
GRUNNFAG FOUNDATION COURSE	10	5	5	-	10	-	-	-	
MELLOMFAG SUBSIDIARY COURSE ...	60	41	19	-	60	-	-	-	
HØVEDFAG MAIN COURSE	27	17	10	-	27	-	-	-	
ANDRE SAMFUNNSFAG OTHER									
SOCIAL SCIENCES	33	19	14	2	31	-	-	-	
FORBEREDENDE PRØVE FOR SAMFUNNS- VITERE PRELIMINARY UNIVERSITY EXAMINATIONS FOR SOCIAL SCIENTISTS	31	18	13	-	31	-	-	-	
LIC.PHILOS.-UTDANNING LIC.PHILO	2	1	1	2	-	-	-	-	
USPESIFISERTE SAMFUNNSFAG									
UNSPECIFIED SOCIAL SCIENCE.....	83	43	40	16	5	2	62	-	
MATEMATISKE FAG MATHEMATICS									
MATEMATIKK MATHEMATICS	3548	2445	1103	2169	677	416	285	-	
FORBEREDENDE PRØVER FOR SOSIALØKONOMER PRELIMINARY UNIVERSITY EXAMINATIONS FOR ECONOMISTS	1690	1156	534	1048	448	86	108	-	
EMNEKURS UNIVERSITY COURSES ...	14	10	4	14	-	-	-	-	
HØVEDFAG MAIN COURSE	1624	1103	521	1014	431	78	101	-	
DR.SCIENT.-STUDIET DR.SCIENT ...	41	32	9	17	12	7	5	-	
	11	11	-	3	5	1	2	-	
MEKANIKK MECHANICS									
EMNEKURS UNIVERSITY COURSES ...	31	25	6	30	1	-	-	-	
HØVEDFAG MAIN COURSE	30	24	6	30	-	-	-	-	
DR.SCIENT.-STUDIET DR.SCIENT ...	1	1	-	-	1	-	-	-	

TABELL 18 (FORTS.). UNIVERSITETER. STUDENTER ETTER KJØNN/LÆRESTED OG FAG I SEMESTERET. 1. OKTOBER 1984
 UNIVERSITIES. STUDENTS BY SEX/EDUCATIONAL INSTITUTION AND SUBJECT OF STUDY IN
 THE SEMESTER. 1 OCTOBER 1984

FAG I SEMESTERET SUBJECT OF STUDY IN THE SEMESTER	I ALT TOTAL	KJØNN SEX		LÆRESTED EDUCATIONAL INSTITUTION				
		MENN MALES	KVINNER FEMALES	UNI- VERSI- TETET I OSLO UNI- VERSITY OF OSLO	UNI- VERSI- TETET I BERGEN UNI- VERSITY OF BERGEN	UNI- VERSI- TETET I TROND- HEIM UNI- VERSITY OF TROND- HEIM	UNI- VERSI- TETET I TROMSØ UNI- VERSITY OF TROMSØ	ANDRE LÆRE STEDER OTHER EDU- CATIONAL INSTI- TUTIONS
STATISTIKK STATISTICS	170	106	64	69	78	16	7	-
FORBEREDENDE PRØVE FOR SAMFUNNS- VITERE PRELIMINARY UNIVERSITY EXAMINATIONS FOR SOCIAL SCIENTISTS	40	22	18	-	40	-	-	-
EMNEKURS UNIVERSITY COURSES ...	111	68	43	56	32	16	7	-
HOVEDFAG MAIN COURSE	17	15	2	12	5	-	-	-
DR.SCIENT.-STUDIET DR.SCIENT ...	2	1	1	1	1	-	-	-
INFORMATIKK COMPUTER SCIENCE	1573	1130	443	962	126	314	171	-
EMNEKURS UNIVERSITY COURSES ...	1407	988	419	819	103	314	171	-
HOVEDFAG MAIN COURSE	161	137	24	138	23	-	-	-
DR.SCIENT.-STUDIET DR.SCIENT ...	5	5	-	5	-	-	-	-
EDB FOR HUMANISTER DATA PROCESSING FOR HUMANISTS	84	28	56	60	24	-	-	-
FYSISKE OG KJEMISKE FAG PHYSICS AND CHEMISTRY	1153	775	378	662	293	125	73	-
FYSIKK PHYSICS	422	347	75	257	101	38	26	-
EMNEKURS UNIVERSITY COURSES ...	268	214	54	172	61	23	12	-
HOVEDFAG MAIN COURSE	137	118	19	77	36	14	10	-
DR.SCIENT.-STUDIET DR.SCIENT ...	17	15	2	8	4	1	4	-
ASTRONOMI ASTRONOMY	38	31	7	38	-	-	-	-
EMNEKURS UNIVERSITY COURSES ...	29	22	7	29	-	-	-	-
HOVEDFAG MAIN COURSE	9	9	-	9	-	-	-	-
GEOFYSIKK GEOPHYSICS	112	91	21	87	25	-	-	-
EMNEKURS UNIVERSITY COURSES ...	51	42	9	51	-	-	-	-
HOVEDFAG MAIN COURSE	54	42	12	32	22	-	-	-
DR.SCIENT.-STUDIET DR.SCIENT ...	7	7	-	4	3	-	-	-
KYBERNETIKK	15	12	3	-	-	-	15	-
HOVEDFAG MAIN COURSE	15	12	3	-	-	-	15	-
KJEMI CHEMISTRY	566	294	272	280	167	87	32	-
EMNEKURS UNIVERSITY COURSES ...	396	191	205	187	115	70	24	-
HOVEDFAG MAIN COURSE	143	82	61	83	40	14	6	-
DR.SCIENT.-STUDIET DR.SCIENT ...	27	21	6	10	12	3	2	-
GEOGRAFISKE OG GEOLOGISKE FAG GEOGRAPHY AND GEOLOGY	785	587	198	391	313	-	81	-
GEOGRAFI GEOGRAPHY	121	87	34	120	1	-	-	-
EMNEKURS UNIVERSITY COURSES ...	58	39	19	57	1	-	-	-
HOVEDFAG MAIN COURSE	63	48	15	63	-	-	-	-
GEOLOGI GEOLOGY	646	486	160	253	312	-	81	-
EMNEKURS UNIVERSITY COURSES ...	428	315	113	142	228	-	58	-
HOVEDFAG MAIN COURSE	210	166	44	107	81	-	22	-
DR.SCIENT.-STUDIET DR.SCIENT ...	7	4	3	3	3	-	1	-
MAGISTERGRAD	1	1	-	1	-	-	-	-
LIMNOLOGI LIMNOLOGY	18	14	4	18	-	-	-	-
HOVEDFAG MAIN COURSE	18	14	4	18	-	-	-	-
BIOLOGISKE FAG BIOLOGY	834	530	304	323	282	134	95	-
BIOLOGI BIOLOGY	516	329	187	255	138	42	81	-
EMNEKURS UNIVERSITY COURSES ...	272	151	121	104	89	42	37	-
HOVEDFAG MAIN COURSE	226	165	61	135	47	-	44	-
DR.SCIENT.-STUDIET DR.SCIENT ...	18	13	5	16	2	-	-	-
BOTANIKK BOTANY	101	58	43	20	34	33	14	-
EMNEKURS UNIVERSITY COURSES ...	47	28	19	19	19	1	8	-
HOVEDFAG MAIN COURSE	40	24	16	-	12	28	-	-
DR.SCIENT.-STUDIET DR.SCIENT ...	14	6	8	1	3	4	6	-

TABELL 18 (FORTS.). UNIVERSITETER. STUDENTER ETTER KJØNN/LÆRESTED OG FAG I SEMESTERET, 1. OKTOBER 1984
 UNIVERSITIES. STUDENTS BY SEX/EDUCATIONAL INSTITUTION AND SUBJECT OF STUDY IN
 THE SEMESTER. 1 OCTOBER 1984

FAG I SEMESTERET SUBJECT OF STUDY IN THE SEMESTER	I ALT TOTAL	KJØNN SEX		LÆRESTED EDUCATIONAL INSTITUTION				
		MENN MALES	KVINNER FEMALES	UNI- VERSI- TETET I OSLO UNI- VERSITY OF OSLO	UNI- VERSI- TETET I BERGEN UNI- VERSITY OF BERGEN	UNI- VERSI- TETET I TROND- HEIM UNI- VERSITY OF TROND- HEIM	UNI- VERSI- TETET I TROMSØ UNI- VERSITY OF TROMSØ	ANDRE LÆRE STEDER OTHER EDU- CATIONAL INSTI- TUTIONS
ZOOLOGI ZOOLOGY	110	78	32	31	21	58	-	-
EMNEKURS UNIVERSITY COURSES ...	31	20	11	14	1	16	-	-
HOVEDFAG MAIN COURSE	69	51	18	17	13	39	-	-
DR.SCIENT.-STUDIET DR.SCIENT ...	10	7	3	-	7	3	-	-
FISKERIBIOLOGI MARINE BIOLOGY...	55	45	10	1	53	1	-	-
EMNEKURS UNIVERSITY COURSES ...	3	3	-	-	3	-	-	-
HOVEDFAG MAIN COURSE	45	38	7	1	43	1	-	-
DR.SCIENT.-STUDIET DR.SCIENT ...	7	4	3	-	7	-	-	-
ERNÆRINGSBIOLOGI								
MUTRITION BIOLOGY	52	20	32	16	36	-	-	-
HOVEDFAG MAIN COURSE	50	19	31	16	34	-	-	-
DR.SCIENT.-STUDIET DR.SCIENT ...	2	1	1	-	2	-	-	-
MASKINTEKNISKE FAG								
MECHANICAL ENGINEERING	1186	1083	103	-	-	1186	-	-
SIVILINGENIØRSTUDIET, ALMINNELIG MASKIN- OG DRIFTSTEKNIKK MECHANICAL ENGINEERING, GENERAL ..	726	659	67	-	-	726	-	-
SIVILINGENIØRSTUDIET, SKIPS- OG SKIPSMASKINBYGGING MARINE ENGINEERING	377	344	33	-	-	377	-	-
DR.ING.-STUDIET MASKINFAG DR.ING. MECHANICAL ENGINEERING ...	47	45	2	-	-	47	-	-
DR.ING.-STUDIET SKIPSFAG DR.ING. MARINE ENGINEERING	36	35	1	-	-	36	-	-
ELEKTROTEKNISKE FAG								
ELECTRICAL ENGINEERING	1000	884	116	-	-	1000	-	-
SIVILINGENIØRSTUDIET, ELEKTRO- TEKNIKK ELECTRICAL ENGINEERING ...	942	830	112	-	-	942	-	-
DR.ING.-STUDIET ELEKTROFAG DR.ING. ELECTRICAL ENGINEERING ...	58	54	4	-	-	58	-	-
KJEMITEKNISKE FAG								
CHEMICAL ENGINEERING	645	345	300	-	-	645	-	-
SIVILINGENIØRSTUDIET, KJEMITEKNIKK CHEMICAL ENGINEERING	586	295	291	-	-	586	-	-
DR.ING.-STUDIET KJEMIFAG DR.ING. CHEMICAL ENGINEERING	59	50	9	-	-	59	-	-
BYGGE- OG ANLEGGSTEKNISKE FAG								
BUILDING AND CONSTRUCTION ENGINEERING	1857	1319	538	11	-	1649	-	197
ARKITEKTSTUDIET ARCHITECTURE	500	258	242	-	-	303	-	197
SIVILINGENIØRSTUDIET, BYGNINGSFAG CONSTRUCTION	880	685	195	-	-	880	-	-
SIVILINGENIØRSTUDIET, LINJE FOR TEKNISK GEOLOGI MINING, GEOLOGY	351	262	89	-	-	351	-	-
DR.ING.-STUDIET BYGNINGSFAG DR.ING. CONSTRUCTION	57	55	2	-	-	57	-	-
DR.ING.-STUDIET BERGFAG DR.ING. MINING	45	41	4	-	-	45	-	-
DR.ING.-STUDIET ARKITEKTFAG DR.ING. ARCHITECTURE	24	18	6	11	-	13	-	-

TABELL 18 (FORTS.). UNIVERSITETER, STUDENTER ETTER KJØNN/LÆRESTED OG FAG I SEMESTERET, 1. OKTOBER 1984
 UNIVERSITIES, STUDENTS BY SEX/EDUCATIONAL INSTITUTION AND SUBJECT OF STUDY IN
 THE SEMESTER, 1 OCTOBER 1984

FAG I SEMESTERET SUBJECT OF STUDY IN THE SEMESTER	I ALT TOTAL	KJØNN SEX		LÆRESTED EDUCATIONAL INSTITUTION				
		MENN MALES	KVINNER FEMALES	UNI- VERSI- TETET I OSLO	UNI- VERSI- TETET BERGEN	UNI- VERSI- TETET I TROND- HEIM	UNI- VERSI- TETET TROMSØ	ANDRE LÆRE STEDER OTHER EDU- CATIONAL INSTI- TUTIONS
				UNIVERSITY OF OSLO	UNIVERSITY OF BERGEN	UNIVERSITY OF TROND- HEIM	UNIVERSITY OF TROMSØ	
NATURVITENSKAPELIGE OG TEKNISKE FAG ELLERS NATURAL SCIENCE, MATHE- MATICS AND ENGINEERING N.E.C.	882	615	267	-	-	588	-	294
SIVILINGENIØRSTUDIET, METALL- URGISK LINJE METALLURGY	124	80	44	-	-	124	-	-
SIVILINGENIØRSTUDIET, LINJE FOR TEKNISK FYSIKK APPLIED PHYSICS ..	285	207	78	-	-	285	-	-
SIVILINGENIØRSTUDIET, LINJE FOR EDB DATA PROCESSING	123	108	15	-	-	123	-	-
DR.ING.-STUDIET ALMENFAG DR.ING. GENERAL ENGINEERING	56	52	4	-	-	56	-	-
NERINGSMIDDELKANDIDATSTUDIET DAIRY ENGINEERING	77	19	58	-	-	-	-	77
JORDSKIFTEKANDIDATSTUDIET CONVEYANCING	126	90	36	-	-	-	-	126
NATURFORVALTNINGSKANDIDATSTUDIET ADMINISTRATION OF NATURAL RESOURCES	91	59	32	-	-	-	-	91
USPESIFISERT NATURVITENSKAP OG TEKNIKK UNSPECIFIED NATURAL SCIENCES AND ENGINEERING	140	101	39	120	2	18	-	-
HELSEVERNFAK MEDICINE	2376	1302	1074	1260	694	142	280	-
MEDISIN MEDICINE	2308	1292	1016	1260	646	142	260	-
GRUNNFAG FOUNDATION COURSE	39	6	33	-	-	-	39	-
CAND.MED.-STUDIET CAND.MED.	2160	1214	946	1170	627	142	221	-
TILLEGGSKURS FOR UTENLANDS- STUDENTER COURSE FOR STUDENTS WITH A FOREIGN DEGREE	109	72	37	90	19	-	-	-
SYKLEPLEIEVITENSKAP NURSING SCIENCE	48	10	38	-	48	-	-	-
GRUNNFAG FOUNDATION COURSE	23	5	18	-	23	-	-	-
HELLOMFAG SUBSIDIARY COURSE	25	5	20	-	25	-	-	-
HELSEØSTERUTDANNING HEALTH VISITOR EDUCATION	20	-	20	-	-	-	20	-
TANMPLEIEFAG DENTAL HYGIENE	456	251	205	287	169	-	-	-
ODONTOLOGI DENTISTRY	456	251	205	287	169	-	-	-
CAND.ODONT.-STUDIET CAND.ODONT. TILLEGGSKURS FOR UTENLANDS- STUDENTER COURSE FOR STUDENTS WITH A FOREIGN DEGREE	451	248	203	282	169	-	-	-
	5	3	2	5	-	-	-	-
APOTEKFAK PHARMACY	207	55	152	207	-	-	-	-
FARMASI PHARMACY	207	55	152	207	-	-	-	-
CAND.PHARM.-STUDIET CAND.PHARM.	198	50	148	198	-	-	-	-
TILLEGGSKURS FOR UTENLANDS- STUDENTER COURSE FOR STUDENTS WITH A FOREIGN DEGREE	1	1	-	1	-	-	-	-
DR.SCIENT.-STUDIET DR.SCIENT.	8	4	4	8	-	-	-	-
VETERINERFAK VETERINARY MEDICINE	263	131	132	-	-	-	-	263
VETERINERMEDISIN VETERINARY MEDICINE	263	131	132	-	-	-	-	263
CAND.MED.VET.-STUDIET CAND.MED.VET.	252	124	128	-	-	-	-	252
TILLEGGSKURS FOR UTENLANDS- STUDENTER COURSE FOR STUDENTS WITH A FOREIGN DEGREE	11	7	4	-	-	-	-	11

TABELL 18 (FORTS.). UNIVERSITETER, STUDENTER ETTER KJØNN/LÆRESTED OG FAG I SEMESTERET, 1. OKTOBER 1984
 UNIVERSITIES, STUDENTS BY SEX/EDUCATIONAL INSTITUTION AND SUBJECT OF STUDY IN
 THE SEMESTER, 1 OCTOBER 1984

FAG I SEMESTERET SUBJECT OF STUDY IN THE SEMESTER	I ALT TOTAL	KJØNN SEX		LÆRESTED EDUCATIONAL INSTITUTION				
		MENN MALES	KVINNER FEMALES	UNI-	UNI-	UNI-	UNI-	ANDRE LÆRE STEDER OTHER EDU- CATIONAL INSTI- TUTIONS
				VERSITET I OSLO UNIVERSITY OF OSLO	VERSITET I BERGEN UNIVERSITY OF BERGEN	VERSITET I TRONDHEIM UNIVERSITY OF TRONDHEIM	VERSITET I TROMSØ UNIVERSITY OF TROMSØ	
JORDBRUKSFAG AGRICULTURE	488	280	208	-	-	-	-	488
SIVILAGRONOMSTUDIET AGRICULTURE .	488	280	208	-	-	-	-	488
ALLSIDIG LINJE GENERAL BRANCH .	129	81	48	-	-	-	-	129
HUSDYRBRUK ANIMAL HUSBANDRY ...	86	34	52	-	-	-	-	86
PLANTEDYR KING PLANT CULTIVATION	65	26	39	-	-	-	-	65
LANDBRUKSTEKNIKK AGRICULTURAL TECHNOLOGY	61	58	3	-	-	-	-	61
LANDBRUKSØKONOMI AGRICULTURAL ECONOMICS	112	67	45	-	-	-	-	112
JORDFAG SOIL SUBJECTS	35	14	21	-	-	-	-	35
GARTNERI-OG HAGEBRUKSFAG HORTICULTURE	90	27	63	-	-	-	-	90
HAGEARKITEKTSTUDIET HORTI- CULTURAL ARCHITECTURE	90	27	63	-	-	-	-	90
SKOGBRUKSFAG FORESTRY	120	113	7	-	-	-	-	120
FORSTKANDIDATSTUDIET GRADUATE IN FORESTRY	120	113	7	-	-	-	-	120
FISKERIFAG FISHERY SCIENCE	90	75	15	-	-	-	90	-
FISKERIKANDIDATSTUDIET GRADUATE IN FISHERY SCIENCE	90	75	15	-	-	-	90	-
UOPPGITT UNKNOWN	109	57	52	67	40	-	2	-
UNIVERSITETSNIVA I UNIVERSITY LEVEL I	109	57	52	67	40	-	2	-

Tabell 19. Universiteter. Nye studenter¹ etter kjønn og alder. 1982 - 1984 Universities. New students¹ by sex and age. 1982 - 1984

Alder Age	I alt Total			Menn Males			Kvinner Females		
	1982	1983	1984	1982	1983	1984	1982	1983	1984
I alt Total	11 186	11 457	11 381	5 169	5 304	5 339	6 017	6 153	6 042
19 år og under years and under	2 273	2 470	2 705	864	993	1 185	1 409	1 477	1 520
20 år years	2 316	2 483	2 408	949	1 039	1 029	1 367	1 444	1 379
21 "	1 567	1 652	1 483	853	898	785	714	754	698
22 "	918	903	853	482	499	466	436	404	387
23 "	590	579	571	325	309	316	265	270	255
24 "	484	420	408	236	220	219	248	200	189
25 "	352	346	345	196	198	195	156	148	150
26 "	330	340	321	170	199	170	160	141	151
27 "	308	269	258	154	139	151	154	130	107
28 "	208	204	207	126	117	115	82	87	92
29 "	180	193	178	97	99	81	83	94	97
30 år og over years and over	1 660	1 598	1 644	717	594	627	943	1 004	1 017
Prosent Per cent									
I alt	100,0	100,0	100,0	100,0	100,0	100,0	100,0	100,0	100,0
19 år og under	20,3	21,6	23,8	16,7	18,7	22,2	23,4	24,0	25,2
20 år	20,7	21,7	21,2	18,4	19,6	19,3	22,7	23,5	22,8
21 "	14,0	14,4	13,0	16,5	16,9	14,7	11,9	12,3	11,6
22 "	8,2	7,9	7,5	9,3	9,4	8,7	7,2	6,5	6,4
23 "	5,3	5,1	5,0	6,3	5,8	5,9	4,4	4,4	4,2
24 "	4,3	3,7	3,6	4,6	4,2	4,1	4,1	3,3	3,1
25 "	3,1	3,0	3,0	3,8	3,7	3,7	2,6	2,4	2,5
26 "	3,0	3,0	2,8	3,3	3,8	3,2	2,7	2,3	2,5
27 "	2,8	2,4	2,3	3,0	2,6	2,8	2,6	2,1	1,8
28 "	1,9	1,8	1,8	2,4	2,2	2,2	1,4	1,4	1,5
29 "	1,6	1,7	1,6	1,9	1,9	1,5	1,4	1,5	1,6
30 år og over	14,8	14,0	14,5	13,9	11,2	11,8	15,7	16,3	16,8

¹ Om definisjon av "nye studenter", se tekstdel, avsnitt 4.1.

¹ Concerning definition of "new students", see text, 4.1.

Tabell 20. Universiteter. Nye studenter¹ etter kjønn og lærested. 1982 - 1984 Universities.
New students¹ by sex and educational institution. 1982 - 1984

Kjønn og lærested Sex and educational institution	1982		1983		1984	
	I alt Total	Av dette i høstse- mesteret Of which in the autumn term	I alt	Av dette i høstse- mesteret	I alt	Av dette i høstse- mesteret
MENN OG KVINNER MALES AND FEMALES ...	11 186	8 265	11 457	8 408	11 381	8 651
Norges landbrukshøgskole Norwegian College of Agriculture	221	198	207	190	203	185
Universitetet i Oslo University of Oslo	5 536	3 853	5 530	3 769	5 493	3 940
Menighetsfakultetet Free Faculty of Theology	84	73	67	58	57	48
Norges Veterinærhøgskole The Norwegian College of Veterinary Medicine	47	47	37	36	32	32
Arkitektshøgskolen i Oslo The Oslo School of Architecture	30	30	18	18	18	18
Norges idrettshøgskole Norwegian College of Physical Education and Sport	88	88	83	83	103	101
Norges Musikkhøgskole The Norwegian State Academy of Music	66	66	61	60	63	63
Statens Kunstakademi National Academy of Fine Arts	21	21	34	34	20	20
Universitetet i Bergen University of Bergen	2 287	1 703	2 531	1 876	2 294	1 711
Norges Handelshøyskole Norwegian School of Economics and Business Administration	228	225	212	211	257	255
Universitetet i Trondheim University of Trondheim	1 919	1 625	1 882	1 625	2 036	1 797
Av dette Of which						
Den almenvitenskapelige høgskolen College of Arts and Science	1 038	774	984	734	1 034	813
Norges tekniske høgskole The Norwegian Institute of Technology ...	881	851	890	886	998	980
Universitetet i Tromsø University of Tromsø	659	336	795	448	805	481
MENN MALES	5 169	3 798	5 304	3 925	5 339	4 048
Norges landbrukshøgskole	143	121	141	126	117	99
Universitetet i Oslo	2 221	1 509	2 213	1 518	2 273	1 633
Menighetsfakultetet	40	37	31	26	23	19
Norges Veterinærhøgskole	22	22	18	18	17	17
Arkitektshøgskolen i Oslo	15	14	10	10	11	11
Norges idrettshøgskole	56	56	48	48	55	54

¹ Om definisjon av "nye studenter", se tekstdelen, avsnitt 4.1.

¹ Concerning definition of "new students", see text, 4.1.

Tabell 20 (forts.). Universiteter. Nye studenter¹ etter kjønn og lærested. 1982 - 1984 Universities. New students¹ by sex and educational institution. 1982 - 1984

Kjønn og lærested	1982		1983		1984	
	I alt	Av dette i høstsemesteret	I alt	Av dette i høstsemesteret	I alt	Av dette i høstsemesteret
MENN (forts.) MALES (cont.)						
Norges Musikkhøgskole	33	33	30	30	35	35
Statens Kunstakademi	11	11	22	22	10	10
Universitetet i Bergen	988	740	1 140	830	1 057	762
Norges Handelshøyskole	156	154	164	163	180	180
Universitetet i Trondheim	1 085	938	1 031	929	1 115	1 014
Av dette						
Den almenvitenskapelige høgskole ...	388	265	350	253	369	284
Norges tekniske høgskole	697	673	677	674	743	727
Universitetet i Tromsø	399	163	456	205	446	214
KVINNER FEMALES	6 017	4 467	6 153	4 483	6 042	4 603
Norges landbrukshøgskole	78	77	66	64	86	86
Universitetet i Oslo	3 315	2 344	3 317	2 251	3 220	2 307
Menighetsfakultetet	44	36	36	32	34	29
Norges Veterinærhøgskole	25	25	19	18	15	15
Arkitektshøgskolen i Oslo	15	16	8	8	7	7
Norges idrettshøgskole	32	32	35	35	48	47
Norges Musikkhøgskole	33	33	31	30	28	28
Statens Kunstakademi	10	10	12	12	10	10
Universitetet i Bergen	1 299	963	1 391	1 046	1 237	949
Norges Handelshøyskole	72	71	48	48	77	75
Universitetet i Trondheim	834	687	851	696	921	783
Av dette						
Den almenvitenskapelige høgskole ...	650	509	634	481	665	529
Norges tekniske høgskole	184	178	213	212	255	253
Universitetet i Tromsø	260	173	339	243	359	267

¹ Se note 1, side 101.¹ See note 1, page 101.

Tabell 21. Universiteter. Nye studenter¹ etter kjønn og utdanningens art (enkeltutdanning).
1982 - 1984 Universities. New students¹ by sex and type of education (programme).
1982 - 1984

Utdanningens art Type of education	I alt Total			Menn Males			Kvinner Females		
	1982	1983	1984	1982	1983	1984	1982	1983	1984
I alt Total	11 186	11 457	11 381	5 169	5 304	5 339	6 017	6 153	6 042
Humaniora og estetikk Humanities, religion and theology, fine and applied arts programmes	1 101	1 131	1 255	478	457	499	623	674	756
Enkeltfag	414	442	583	155	148	182	259	294	401
Cand.mag.-utdanning	202	189	165	65	52	55	137	137	110
Cand.philol.-utdanning	103	88	97	45	39	47	58	49	50
Mag.art.-utdanning	8	7	8	2	2	4	6	5	4
Dr.art.-utdanning	-	-	2	-	-	2	-	-	-
Norsk for utenlandske studenter ..	231	262	283	125	132	140	106	130	143
Cand.theol.-utdanning	51	45	33	37	31	24	14	14	9
Praktisk-teologisk seminar	5	1	-	5	-	-	-	1	-
Kateketseminar	-	3	1	-	1	-	-	2	1
Norges Musikkhøgskole - kandidat- studier	56	58	58	29	28	31	27	30	27
Norges Musikkhøgskole - fordyp- ningsstudier	10	2	5	4	2	4	6	-	1
Statens Kunstakademi, bildende kunst	21	34	20	11	22	10	10	12	10
Undervisning Teacher training programmes	338	303	286	154	130	116	184	173	170
Enkeltfag	76	109	62	19	33	15	57	76	47
Cand.paed.-utdanning	6	3	6	3	-	1	3	3	5
Mag.art.-utdanning	-	-	-	-	-	-	-	-	-
Adjunktutdanning	134	78	86	59	29	30	75	49	56
Lektorutdanning	2	-	-	1	-	-	1	-	-
Pedagogisk seminar	39	40	41	31	34	27	8	6	14
Idrettsfag	60	53	70	36	30	40	24	23	30
Sykepleierlærerutdanning	1	9	3	-	3	-	1	6	3
Nordisk Husholdshøgskole, ernæringslinje	16	11	16	2	1	1	14	10	15
Nautikkutdanning, NTH	4	-	2	3	-	2	1	-	-
Administrasjon, økonomi, samfunns- vitenskap og jus Business adminis- tration, social and behavioural science and law programmes	1 802	2 096	2 329	973	1 051	1 199	829	1 045	1 130
Enkeltfag	468	405	553	214	161	223	254	244	330
Cand.mag.-utdanning	147	192	222	77	96	110	70	96	112
Cand.polit.-utdanning	114	92	101	69	59	61	45	33	40
Mag.art.-utdanning	13	12	5	7	6	3	6	6	2
Siviløkonomutdanning	166	148	185	109	107	124	57	41	61
Høyere avdeling NHH	3	1	5	3	1	4	-	-	1
Høyere revisorutdanning	59	63	67	44	56	52	15	7	15
Exam.oecon.-utdanning	6	5	9	5	2	7	1	3	2
Cand.oecon.-utdanning	13	32	26	6	17	19	7	15	7
Cand.psychol.-utdanning	95	100	89	34	31	33	61	69	56
Cand.sociol.-utdanning	2	10	8	1	3	4	1	7	4
Cand.socion.-utdanning	11	1	5	4	-	1	7	1	4
Cand.jur.-utdanning	703	1 035	1 054	398	512	558	305	523	496
Lic. philos.-utdanning	2	-	-	2	-	-	-	-	-

¹ Om definisjon av "nye studenter", se tekstdelen, avsnitt 4.1.

¹ Concerning definition of "new students", see text 4.1.

Tabell 21 (forts.). Universiteter. Nye studenter¹ etter kjønn og utdanningens art (enkeltutdanning). 1982 - 1984 Universities. New students¹ by sex and type of education (programme). 1982 - 1984

Utdanningens art	I alt			Menn			Kvinner		
	1982	1983	1984	1982	1983	1984	1982	1983	1984
Industri, håndverk, naturvitenskap og teknikk Trade, craft, natural science, mathematics and engineering programmes	2 082	2 111	2 222	1 523	1 502	1 549	559	609	673
Enkeltfag	225	300	358	131	185	207	94	115	151
Cand.mag.-utdanning	350	329	317	227	207	190	123	122	127
Cand.real./-cand.scient.-utdanning	551	517	480	427	389	372	124	128	108
Dr.scient.-utdanning	1	6	3	1	4	2	-	2	1
Mag.scient.-utdanning	2	1	-	1	1	-	1	-	-
Aktuarutdanning	2	3	1	2	1	1	-	2	-
Arkitektutdanning	72	65	69	32	32	28	40	33	41
Sivilingeniørutdanning	813	828	920	658	640	704	155	188	216
Naturforvaltningskandidatutdanning	14	17	13	9	12	7	5	5	6
Jordskifte kandidatutdanning	25	23	25	16	19	15	9	4	10
Næringsmiddelkandidatutdanning ...	11	12	16	4	2	5	7	10	11
Dr.ing.-studiet	16	10	20	15	10	18	1	-	2
Helsevern Medical and paramedical programmes	402	449	446	230	197	213	172	252	233
Enkeltfag	13	73	68	4	6	7	9	67	61
Cand.med.-utdanning	159	181	156	95	94	87	64	87	69
Tilleggseksamen for utenlandsmedisinere	83	57	79	66	36	59	17	21	20
Cand.odont.-utdanning	64	68	79	35	35	39	29	33	40
Tilleggseksamen for utenlandsodontologer	-	-	2	-	-	1	-	-	1
Cand.pharm.-utdanning	36	32	29	8	7	2	28	25	27
Farmasøyter, tilleggsutdanning ...	-	-	1	-	-	1	-	-	-
Cand.med.vet.-utdanning	35	31	25	16	14	12	19	17	13
Tilleggseksamen for utenlandsveterinærer	12	6	7	6	4	5	6	2	2
Dr.scient.-utdanning	-	1	-	-	1	-	-	-	-
Jordbruk, skogbruk og fiske Agricultural, forestry and fishery programmes	159	149	151	102	103	87	57	46	64
Sivilagronomutdanning	99	92	85	59	59	42	40	33	43
Hagearkitektutdanning	19	16	20	6	5	4	13	11	16
Forstkandidatutdanning	24	22	21	23	21	21	1	1	-
Fiskerifag	17	19	25	14	18	20	3	1	5
Uspesifisert fagfelt Unspecified field of study	5 302	5 218	4 692	1 709	1 864	1 676	3 593	3 354	3 016
Forberedende prøver	4 871	4 749	4 171	1 578	1 705	1 505	3 293	3 044	2 666
Enkeltfag	405	417	425	114	126	124	291	291	301
Cand.mag.-utdanning	12	29	31	8	20	11	4	9	20
Interfakultær cand.mag.-utdanning	4	5	61	2	3	32	2	2	29
Mag.art.-utdanning	10	18	4	7	10	4	3	8	-

¹ Se note 1, side 103.

¹ See note 1, page 103.

Tabell 22. Studenter som fullførte en utdanning, etter kjønn, skoleslag og utdanningens art (utdanningsgruppe). 1981/82 - 1983/84¹ Students who completed an education, by sex, type of college and type of education (programme sub-group). 1981/82 - 1983/84¹

Skoleslag og utdanningens art Type of college and type of education	I alt Total			Menn Males			Kvinner Females		
	1981/82	1982/83	1983/84	1981/82	1982/83	1983/84	1981/82	1982/83	1983/84
	I alt	Total							
I alt Total	37 029	40 628	37 257	17 420	18 154	17 146	19 609	22 474	20 111
UNIVERSITETER UNIVERSITIES	18 495	17 613	17 445	9 504	8 845	8 644	8 991	8 768	8 801
UTDANNING PÅ UNIVERSITETS- OG HØGSKOLENIVÅ I EDUCATION AT THE THIRD LEVEL; FIRST STAGE I	12 357	11 583	11 731	5 167	4 686	4 821	7 190	6 897	6 910
Forberedende prøver i filosofi Preliminary courses in philosophy	6 053	5 636	5 848	2 478	2 276	2 442	3 575	3 360	3 406
Grunn- og mellomfag Foundation and intermediate	6 304	5 947	5 883	2 689	2 410	2 379	3 615	3 537	3 504
Historiefag History	882	688	576	419	329	251	463	359	325
Litteraturfag Literature	122	116	91	47	35	28	75	81	63
Språkfag Languages	1 146	1 084	1 102	318	251	279	828	833	823
Språkvitenskapelige fag Linguistics	12	13	15	9	5	8	3	8	7
Filosofiske fag Philosophy	125	109	118	80	67	73	45	42	45
Religionsfag Religion	306	270	287	119	118	117	187	152	170
Estetiske fag Fine arts . . .	192	182	202	99	78	92	93	104	110
Humanistiske fag ellers Arts subjects	73	89	62	20	26	15	53	63	47
Idrettsfag Athletics	171	181	209	89	99	109	82	82	100
Pedagogikk Education	369	391	305	119	119	88	250	272	217
Samfunnsøkonomiske fag Economics	36	112	162	29	88	115	7	24	47
Psykologiske fag Psychology	616	628	513	231	185	163	385	443	350
Sosiologiske fag Sociology	524	413	371	208	159	142	316	254	229
Statsvitenskapelige fag Political science	511	492	574	311	283	327	200	209	247
Pressefag Journalism	-	-	57	-	-	22	-	-	35
Juridiske fag Law	446	405	505	232	205	233	214	200	272
Samfunnsfag ellers Social science n.e.c.	660	686	640	339	350	306	321	336	334
Helsevern fag Medicine ...	96	67	94	17	9	11	79	58	83
Sykepleierlærerutdanning Nursing teacher education .	17	21	-	3	4	-	14	17	-
UTDANNING PÅ UNIVERSITETS- OG HØGSKOLENIVÅ II EDUCATION AT THE THIRD LEVEL; FIRST STAGE II	2 398	2 461	2 268	1 480	1 496	1 295	918	965	973
Hovedfag uten fullstendig embetseksamen Main courses	175	89	82	116	45	51	59	44	31
Historiefag	3	5	3	1	3	1	2	2	2
Språkfag	9	23	10	3	10	5	6	13	5
Språkvitenskap	-	3	-	-	-	-	-	3	-
Filosofiske fag	-	-	1	-	-	1	-	-	-
Religionsfag	15	17	16	9	11	10	6	6	6
Estetiske fag	6	9	16	5	8	9	1	1	7
Idrettsfag	10	10	-	7	4	-	3	6	-
Pedagogikk	16	13	8	4	3	4	12	10	4
Psykologiske fag	-	1	3	-	1	2	-	-	1
Statsvitenskapelige fag ...	-	-	1	-	-	1	-	-	-
Samfunnsfag ellers	4	6	6	2	4	3	2	2	3
Matematiske fag Mathematics	19	2	2	14	1	2	5	1	-
Fysiske og kjemiske fag Physics and chemistry	48	-	6	42	-	5	6	-	1
Geografiske fag Geography	13	-	7	8	-	7	5	-	-
Biologiske fag Biology ..	32	-	3	21	-	1	11	-	2

¹ Forklaring til tabellen er gitt i tekstdelen, side 12.

¹ Explanation of the table is given in the text, page 16.

Tabell 22 (forts.). Studenter som fullførte en utdanning, etter kjønn, skoleslag og utdanningens art (utdanningsgruppe). 1981/82 - 1983/84¹ Students who completed an education, by sex, type of college and type of education (programme sub-group). 1981/82 - 1983/84¹

Skoleslag og utdanningens art	I alt			Menn			Kvinner		
	1981/82	1982/83	1983/84	1981/82	1982/83	1983/84	1981/82	1982/83	1983/84
UNIVERSITETER (forts.) UNIVERSITIES (cont.)									
Cand.mag.-utdanning mag., lower degree	1 276	1 439	1 368	721	814	708	555	625	660
Historiefag	76	117	73	43	51	42	33	66	31
Språkfag	251	214	187	71	67	47	180	147	140
Filosofiske fag	8	16	11	5	10	7	3	6	4
Religionsfag	11	18	26	5	6	13	6	12	13
Humanistiske fag ellers ... Uoppgitt faggruppe innenfor humaniora og estetikk Humanities, religion and fine arts, programme group unknown	113	36	66	58	19	20	55	17	46
Statsvitenskapelige fag ...	220	118	150	111	56	56	109	62	94
Samfunnsfag	22	-	-	18	-	-	4	-	-
Matematiske fag	178	329	289	118	191	147	60	138	142
Fysiske og kjemiske fag Physics and chemistry	95	151	185	82	119	146	13	32	39
Geografiske og geologiske fag Geography and geology	101	96	56	80	57	38	21	39	18
Biologiske fag	51	80	97	35	61	66	16	19	31
Naturvitenskapelige fag ellers Natural science and mathematics n.e.c.	94	75	43	59	49	27	35	26	16
Uoppgitt faggruppe innen naturvitenskapelige fag Natural science and mathe- matics, programme group unknown	19	15	1	15	11	1	4	4	-
Interfakultær cand.mag.- utdanning Interfaculty cand.mag.	1	99	96	-	72	61	1	27	35
Musikk, kandidatstudier Music, lower degree	36	75	88	21	45	37	15	30	51
Utdanning av bildende kunst- nere Education in visual arts	41	48	37	15	31	20	26	17	17
Musikk- og sanglærerutdanning Music and song teacher educa- tion	35	28	33	18	12	21	17	16	12
Nordisk Husholdshøgskole, er- næringslinje School of nutrition	6	6	7	5	2	4	1	4	3
Pedagogisk seminar Postgra- duate institute of teacher training	20	16	13	1	1	1	19	15	12
Siviløkonomutdanning Educa- tion in business administra- tion and economics	486	478	380	327	309	223	159	169	157
Høyere revisorutdanning Higher education in accoun- tancy	229	215	212	169	168	168	60	47	44
	59	64	34	53	52	28	6	12	6

¹ Se note 1, side 105.

¹ See note 1, page 105.

Tabell 22 (forts.). Studenter som fullførte en utdanning, etter kjønn, skoleslag og utdanningens art (utdanningsgruppe). 1981/82 - 1983/84¹ Students who completed an education, by sex, type of college and type of education (programme sub-group). 1981/82 - 1983/84¹

Skoleslag og utdanningens art	I alt			Menn			Kvinner		
	1981/82	1982/83	1983/84	1981/82	1982/83	1983/84	1981/82	1982/83	1983/84
U N I V E R S I T E T E R									
(forts.)									
Exam.oecon.-utdanning									
Economics, lower degree	56	71	83	46	58	58	10	13	25
Fiskerikandidatutdanning									
Graduate in fishery science .	7	5	10	7	4	10	-	1	-
Kateketutdanning Seminary									
for parish workers	8	2	9	2	-	3	6	2	6
UTDANNING PÅ UNIVERSITETS- OG HØGSKOLENIVÅ III EDUCATION AT THE THIRD LEVEL;									
SECOND STAGE III	3 536	3 368	3 236	2 678	2 484	2 347	858	884	889
Cand.philol.-utdanning									
Cand.philol., higher degree .	336	307	245	187	164	127	149	143	118
Historiefag	74	57	49	55	41	34	19	16	15
Litteraturfag	-	-	2	-	-	1	-	-	1
Språkfag	216	199	149	97	82	67	119	117	82
Filosofiske fag	-	3	2	-	3	2	-	-	-
Religionsfag	10	12	7	9	6	4	1	6	3
Estetiske fag	15	28	29	10	25	15	5	3	14
Pedagogikk	11	7	4	7	6	3	4	1	1
Humanistiske fag ellers ...	10	1	3	9	1	1	1	-	2
Cand.polit.-utdanning									
Cand.polit., higher degree ..	112	128	139	76	78	90	36	50	49
Historiefag	2	2	6	2	2	3	-	-	3
Pedagogiske fag	20	39	22	9	17	9	11	22	13
Sosialøkonomi	5	7	9	4	7	7	1	-	2
Psykologi	-	-	2	-	-	2	-	-	-
Sosiologiske fag	14	11	16	9	6	5	5	5	11
Statsvitenskapelige fag ...	52	33	56	38	24	45	14	9	11
Samfunnsfag ellers	19	36	28	14	22	19	5	14	9
Cand.real.-utdanning									
Cand.real., higher degree	345	272	225	292	213	178	53	59	47
Matematiske fag	51	52	31	49	42	27	2	10	4
Fysiske og kjemiske fag ...	103	61	57	88	49	42	15	12	15
Geografiske og geologiske fag	54	45	40	47	34	35	7	11	5
Biologiske fag	137	114	97	108	88	74	29	26	23
Cand.scient.-utdanning									
Cand.scient., higher degree .	102	137	184	75	109	136	27	28	48
Matematiske fag	16	13	33	14	11	29	2	2	4
Fysiske og kjemiske fag ...	52	63	65	37	49	55	15	14	10
Geografiske og geologiske fag	-	14	23	-	13	16	-	1	7
Biologiske fag	34	47	63	24	36	36	10	11	27
Mag.art.-utdanning									
Mag.art., higher degree	50	41	45	33	28	24	17	13	21
Historiefag	4	14	11	3	8	7	1	6	4
Litteraturfag	2	2	5	1	-	1	1	2	4
Språkvitenskapelige fag ...	3	1	-	1	-	-	2	1	-
Filosofiske fag	7	10	7	4	9	7	3	1	-
Estetiske fag	2	1	-	-	1	-	2	-	-
Humanistiske fag ellers ...	7	3	9	4	3	2	3	-	7
Pedagogikk	-	-	1	-	-	1	-	-	-
Psykologiske fag	4	2	1	4	-	1	-	2	-
Sosiologiske fag	16	4	9	12	4	4	4	-	5
Statsvitenskapelige fag ...	1	1	-	1	1	-	-	-	-
Samfunnsfag ellers	4	3	2	3	2	1	1	1	1

¹ Se note 1, side 105.

¹ See note 1, page 105.

Tabell 22 (forts.). Studenter som fullførte en utdanning, etter kjønn, skoleslag og utdanningens art (utdanningsgruppe). 1981/82 - 1983/84¹ Students who completed an education, by sex, type of college and type of education (programme sub-group). 1981/82 - 1983/84¹

Skoleslag og utdanningens art	I alt			Menn			Kvinner		
	1981/82	1982/83	1983/84	1981/82	1982/83	1983/84	1981/82	1982/83	1983/84
U N I V E R S I T E T E R (forts.)									
Cand.theol.-utdanning Cand. theol., higher degree	120	88	74	105	71	60	15	17	14
Praktisk-teologisk seminar Postgraduate institute of teacher training	66	89	68	62	76	56	4	13	12
Fordypningsstudier i musikk Music, higher degree	6	3	11	3	2	9	3	1	2
Handelslærerutdanning Teacher training for teachers of commercial subjects	2	-	-	2	-	-	-	-	-
Idrettskandidatutdanning Graduate in physical education	1	10	11	1	4	8	-	6	3
Annen faglærerutdanning Other training for teachers of vocational subjects	3	8	-	3	8	-	-	-	-
Lektorutdanning Teacher training including a higher university degree	18	11	-	11	10	-	7	1	-
Tilleggsutdanning i humanistiske fag Additional education in humanities, religion and theology, fine and applied arts	8	4	-	4	3	-	4	1	-
Tilleggsutdanning i annet fag Additional education in other subjects	10	7	-	7	7	-	3	-	-
Cand.paed.-utdanning Cand. paed., higher degree	21	15	15	12	7	7	9	8	8
Høyere avdeling ved NHH Economics and business administration, higher degree ..	9	7	10	9	6	8	-	1	2
Cand.oecon.-utdanning Cand.oecon., higher degree .	38	47	41	31	38	35	7	9	6
Cand.psychol.-utdanning Cand.psychol., higher degree	99	118	106	59	70	53	40	48	53
Cand.socion.-utdanning Cand.socion., higher degree	1	-	3	-	-	-	1	-	3
Cand.sociol.-utdanning Cand.sociol., higher degree	12	12	12	8	7	6	4	5	6
Cand.jur.-utdanning Cand. jur., higher degree	378	376	350	269	264	240	109	112	110
Aktuar-utdanning Education in actuarial science, higher degree	8	6	2	4	6	2	4	-	-
Sivilingeniørutdanning Engineering, graduate degree	784	799	779	725	735	704	59	64	75
Maskintekniske fag Mechanical engineering	189	210	178	185	206	173	4	4	5

¹ Se note 1, side 105.

¹ See note 1, page 105.

Tabell 22 (forts.). Studenter som fullførte en utdanning, etter kjønn, skoleslag og utdanningens art (utdanningsgruppe). 1981/82 - 1983/84¹ Students who completed an education, by sex, type of college and type of education (programme sub-group). 1981/82 - 1983/84¹

Skoleslag og utdanningens art	I alt			Menn			Kvinner		
	1981/82	1982/83	1983/84	1981/82	1982/83	1983/84	1981/82	1982/83	1983/84
U N I V E R S I T E T E R (forts.)									
Sivilingeniørutdanning (forts.) Engineering, graduate degree (cont.)									
Elektrotekniske fag Electrical and electro- nics engineering	164	171	179	158	166	172	6	5	7
Kjemi-tekniske fag Chemical engineering	101	88	88	71	55	54	30	33	34
Bygge- og anleggstekniske fag Building and con- struction engineering	260	275	250	249	261	231	11	14	19
Tekniske fag ellers En- gineering n.e.c.	70	55	84	62	47	74	8	8	10
Arkitektutdanning Degree in architecture	67	62	62	42	42	39	25	20	23
Næringsmiddelkandidat Degree in food processing ...	14	13	12	9	7	6	5	6	6
Jordskifte kandidat Degree in conveyancing	23	16	18	21	15	16	2	1	2
Naturforvaltningskandidat Education in administration of natural resources	19	16	18	15	11	14	4	5	4
Cand.med.-utdanning Educa- tion for physicians	373	354	365	273	241	250	100	113	115
Cand.med.-utdanning, til- leggseksamen for utenlands- studenter Education for physicians with a foreign degree	75	82	74	51	58	57	24	24	17
Cand.odont.-utdanning Edu- cation for dentists	112	96	96	57	56	48	55	40	48
Cand.odont.-utdanning, til- leggseksamen for utenlands- studenter Education for dentists with a foreign degree	7	-	6	6	-	3	1	-	3
Cand.pharm.-utdanning Edu- cation for pharmacists	32	34	24	8	11	3	24	23	21
Cand.med.vet.-utdanning Education for veterinary surgeons	40	39	59	23	25	38	17	14	21
Cand.med.vet.-utdanning, til- leggseksamen for utenlands- studenter Education for veterinary surgeons with a foreign degree	18	19	7	13	9	5	5	10	2
Sivilagronomutdanning Edu- cation for graduates in agriculture	127	125	132	101	86	94	26	39	38
Hagearkitektutdanning Edu- cation for graduates in horticulture	21	15	15	12	7	4	9	8	11
Forstkandidat Education for graduates in forestry	23	23	28	22	20	27	1	3	1

¹ Se note 1, side 105.

¹ See note 1, page 105.

Tabell 22 (forts.). Studenter som fullførte en utdanning, etter kjønn, skoleslag og utdanningens art (utdanningsgruppe). 1981/82 - 1983/84¹ Students who completed an education, by sex, type of college and type of education (programme sub-group). 1981/82 - 1983/84¹

Skoleslag og utdanningens art	I alt			Menn			Kvinner		
	1981/82	1982/83	1983/84	1981/82	1982/83	1983/84	1981/82	1982/83	1983/84
U N I V E R S I T E T E R (forts.)									
UTDANNING PÅ FORSKERNIVÅ II EDUCATION AT THE THIRD LEVEL; SECOND STAGE II	204	201	210	179	179	181	25	22	29
Lic.philos.-utdanning Lic. philos. degree	1	4	-	-	4	-	1	-	-
Lic.jur.-utdanning Lic. jur. degree	1	-	-	1	-	-	-	-	-
Lic.odont.-utdanning Lic. odont. degree	4	1	-	4	-	-	-	1	-
Dr.philos.-utdanning Dr.philos. degree	65	57	58	52	51	45	13	6	13
Dr.theol.-utdanning Dr.theol. degree	-	3	2	-	3	2	-	-	-
Dr.oecon.-utdanning Dr.oecon. degree	1	-	-	1	-	-	-	-	-
Dr.jur.-utdanning Dr.jur. degree	1	-	3	1	-	3	-	-	-
Dr.ing.-utdanning Dr.ing. degree	39	44	47	37	39	45	2	5	2
Dr.techn.-utdanning Dr.techn. degree	2	2	1	1	2	1	1	-	-
Dr.med.-utdanning Dr.med. degree	39	46	53	39	43	49	-	3	4
Dr.odont.-utdanning Dr.odont. degree	5	2	6	3	2	5	2	-	1
Dr.med.vet.-utdanning Dr.med.vet. degree	7	1	-	6	1	-	1	-	-
Dr.agric.-utdanning Dr.agric. degree	4	1	2	4	1	2	-	-	-
Dr.scient.-utdanning Dr.scient. degree	35	40	38	30	33	29	5	7	9
D I S T R I K T S H Ø G - S K O L E R R E G I O - N A L C O L L E G E S									
2 174	2 616	2 447	1 162	1 392	1 203	1 012	1 224	1 244	
UTDANNING PÅ UNIVERSITETS- OG HØGSKOLENIVÅ I	1 904	2 333	2 173	1 003	1 233	1 030	901	1 100	1 143
Halvårige studier	18	17	18	9	4	8	9	13	10
Lokalhistorie	18	17	18	9	4	8	9	13	10
Ettårs studier One-year courses	1 004	928	1 003	450	405	417	554	523	586
Historie	113	64	72	57	40	36	56	24	36
Lokalhistorie Local history	33	20	25	18	10	14	15	10	11
Samtidshistorie Contem- porary history	39	33	29	19	16	17	20	17	12
Norsk Norwegian	97	79	110	28	29	27	69	50	83
Engelsk English	113	107	120	36	33	29	77	74	91
Tysk German	34	24	23	10	6	4	24	18	19
Fransk French	3	27	2	1	6	-	2	21	2
Finsk Finnish	5	-	6	1	-	1	4	-	5
Kristendomskunnskap Religious knowledge	10	17	10	2	8	4	8	9	6

¹ Se note 1, side 105.

¹ See note 1, page 105.

Tabell 22 (forts.). Studenter som fullførte en utdanning, etter kjønn, skoleslag og utdanningens art (utdanningsgruppe). 1981/82 - 1983/84¹ Students who completed an education, by sex, type of college and type of education (programme sub-group). 1981/82 - 1983/84¹

Skoleslag og utdanningens art	I alt			Menn			Kvinner		
	1981/82	1982/83	1983/84	1981/82	1982/83	1983/84	1981/82	1982/83	1983/84
D I S T R I K T S H Ø G -									
S K O L E R (forts.)									
R E G I O N A L									
C O L L E G E S (cont.)									
Ettårs studier (forts.)									
One-year courses (cont.)									
Kulturarbeid og kunstformidling Cultural work and art	4	7	4	1	3	1	3	4	3
Pedagogikk Education	68	40	31	25	16	7	43	24	24
Informasjonsvitenskap Information science	-	-	5	-	-	3	-	-	2
Saksbehandling for næringsliv og forvaltning Additional education for business and administration	8	17	27	4	7	14	4	10	13
Statsvitenskap/offentlig administrasjon Political science/public administration	57	79	68	27	45	33	30	34	35
Samfunnsfag Social science	72	55	70	42	27	36	30	28	34
Ledelse av mindre bedrifter Administration	36	39	49	26	19	32	10	20	17
Videreutdanning for trygdefunksjonærer In service training for social security staff	68	73	60	41	33	24	27	40	36
Videreutdanning for ansatte i Televerket In service training for staff at the Norwegian Telecommunications Administration	2	3	7	-	1	2	2	2	5
Realfag Natural science and mathematics	35	37	57	18	16	27	17	21	30
Matematikk Mathematics ..	38	36	54	26	20	38	12	16	16
Fysikk og kjemi Physics and chemistry	5	-	-	4	-	-	1	-	-
Biologi Biology	-	-	9	-	-	2	-	-	7
Forebyggende miljøarbeid Nature conservation	39	35	33	14	6	12	25	29	21
Fangstøkologi Biology ...	4	8	8	4	8	6	-	-	2
Fiskeforedling Fish breeding	-	5	8	-	4	6	-	1	2
Boresjefutdanning Tool pusher	1	-	-	1	-	-	-	-	-
Idrettsfag Athletics	50	43	36	27	26	22	23	17	14
Helse- og sosialadministrasjon Health and social administration	70	80	80	18	26	20	52	54	60
Halvårige videregående studier Half-year additional courses									
Norsk Norwegian	15	-	18	7	-	8	8	-	10
Engelsk English	27	12	12	7	7	8	20	5	4
Pedagogikk Education	-	8	7	-	4	4	-	4	3
Samfunnsfag Social science	-	6	-	-	4	-	-	2	-

¹ Se note 1, side 105.

¹ See note 1, page 105.

Tabell 22 (forts.). Studenter som fullførte en utdanning, etter kjønn, skoleslag og utdanningens art (utdanningsgruppe). 1981/82 - 1983/84¹ Students who completed an education, by sex, type of college and type of education (programme sub-group). 1981/82 - 1983/84¹

Skoleslag og utdanningens art	I alt			Menn			Kvinner		
	1981/82	1982/83	1983/84	1981/82	1982/83	1983/84	1981/82	1982/83	1983/84
D I S T R I K T S H Ø G - S K O L E R (forts.)									
Toårs studier Two-year courses	839	1 335	1 039	529	793	548	310	542	491
Norsk språk og litteratur Norwegian	48	41	2	16	12	1	32	29	1
Tysk German	2	11	9	1	4	4	1	7	5
Kulturarbeid og kunstformidling Cultural work and art	30	25	23	18	12	8	12	13	15
Kristendomskunnskap og menighetsarbeid Religious knowledge and parish work	16	38	19	3	12	6	13	26	13
Estetiske fag Fine arts	27	8	15	5	2	1	22	6	14
Økonomisk-administrativt studium Commercial and business administration	279	571	446	202	357	254	77	214	192
Offentlig administrasjon Public administration	41	28	30	27	19	17	14	9	13
Bokbransjefag Book trade science	1	-	-	-	-	-	1	-	-
Sosionomutdanning Social worker training	21	51	32	7	15	4	14	36	28
Media- og kommunikasjonsfag Communications	29	70	37	16	37	19	13	33	18
Lokalsamfunnsstudiet Communities	22	35	29	16	22	15	6	13	14
Samfunnsfag Social science	35	61	54	18	32	29	17	29	25
U-landsstudium Third-world study	5	16	20	1	7	4	4	9	16
Realfag Natural science and mathematics	2	-	-	1	-	-	1	-	-
Databehandling og systemarbeid Data-processing and system design	114	159	141	85	104	78	29	55	63
Analytisk kjemi Chemistry	10	16	14	7	9	3	3	7	11
Naturvern Environmental protection	43	26	33	28	16	18	15	10	15
Skipsfart Marine transport	10	11	17	10	10	14	-	1	3
Reiseliv Travel	48	45	42	19	21	18	29	24	24
Transportfag Transport ..	25	57	28	23	52	25	2	5	3
Grunnleggende revisorkurs Accountancy education	24	28	1	19	19	1	5	9	-
Landbruksøkonomi Agricultural economics	6	25	22	6	19	15	-	6	7
Fiskeriøkonomisk studium Fishery subjects	1	10	5	1	10	5	-	-	-
Idrettsfagstudium Athletic subjects	-	3	20	-	2	9	-	1	11
Uspesifisert fagfelt Unspecified field of study	1	27	76	1	16	37	-	11	39
Distriktshøgskole, uspesifisert linje Regional college, unspecified subject ..	1	1	17	1	1	15	-	-	2
Forberedende prøver Preliminary courses	-	26	54	-	15	19	-	11	35
Semesteremne/delfag Part examination	-	-	5	-	-	3	-	-	2

¹ Se note 1, side 105.

¹ See note 1, page 105.

Tabell 22 (forts.). Studenter som fullførte en utdanning, etter kjønn, skoleslag og utdanningens art (utdanningsgruppe). 1981/82 - 1983/84¹ Students who completed an education, by sex, type of college and type of education (programme sub-group). 1981/82 - 1983/84¹

Skoleslag og utdanningens art	I alt			Menn			Kvinner		
	1981/82	1982/83	1983/84	1981/82	1982/83	1983/84	1981/82	1982/83	1983/84
D I S T R I K T S H Ø G - S K O L E R (forts.)									
UTDANNING PÅ UNIVERSITETS- OG HØGSKOLENIVÅ II og III	270	283	274	159	159	173	111	124	101
Cand. mag.-utdanning Cand. mag. education	10	12	19	4	7	10	6	5	9
Tolk- og oversetterutdanning Education for translators ...	21	14	19	3	1	5	18	13	14
Videreutdanning for lærere Additional training for teachers									
Spesialpedagogikk, 1. avd.	94	36	27	39	9	10	55	27	17
Spesialpedagogikk, 2. avd.	20	14	10	9	4	2	11	10	8
Biologi	1			1			-		
Andre	2	8	6	2	7	5	-	1	1
Revisorutdanning Accountancy education	63	36	88	48	22	66	15	14	22
Andre økonomisk-administrative fag Other economic and administrative subjects	-	13	8	-	12	8	-	1	-
Sosionomutdanning Social worker education	-	56	28	-	16	8	-	40	20
Videreutdanning, plan og arbeid Planning and labour	11	16	6	7	14	5	4	2	1
Treårig teknisk-naturvitenskapelig studium Three-year study of technology and natural science	34	51	42	33	45	34	1	6	8
Videreutdanning i naturvern Nature conservation	-	5	-	-	1	-	-	4	-
Videreutdanning i petroleums-teknologi Petroleum technology	9	8	6	8	8	5	1	-	1
Videreutdanning i boreteknologi Additional education in drilling technology	4	-	3	4	-	3	-	-	-
Videreutdanning i transportfag Transport	1	5	3	1	4	3	-	1	-
Videreutdanning i kjemiteknikk Chemical technology ..	-	1	-	-	1	-	-	-	-
Cand. techn.-utdanning Cand. techn., higher degree	-	8	9	-	8	9	-	-	-
P E D A G O G I S K E H Ø G S K O L E R C O L L E G E S O F E D U C A T I O N									
	7 996	8 889	6 985	2 585	2 592	1 839	5 411	6 297	5 146
UTDANNING PÅ UNIVERSITETS- OG HØGSKOLENIVÅ I OG II EDUCATION AT THE THIRD LEVEL; FIRST STAGE I AND II	7 920	8 799	6 907	2 543	2 539	1 797	5 377	6 260	5 110
Førskolelærerutdanning Ordinary pre-school and kindergarten teacher training college	788	1 209	903	57	78	46	731	1 131	857
Videreutdanning for førskolelærere Additional teacher training for pre-school and kindergarten teachers	-	35	32	-	1	1	-	34	31

¹ Se note 1, side 105.

¹ See note 1, page 105.

Tabell 22 (forts.). Studenter som fullførte en utdanning, etter kjønn, skoleslag og utdanningens art (utdanningsgruppe). 1981/82 - 1983/84¹ Students who completed an education, by sex, type of college and type of education (programme sub-group). 1981/82 - 1983/84¹

Skoleslag og utdanningens art	I alt			Menn			Kvinner		
	1981/82	1982/83	1983/84	1981/82	1982/83	1983/84	1981/82	1982/83	1983/84
P E D A G O G I S K E H Ø G S K O L E R (forts.) C O L L E G E S O F E D U C A T I O N (cont.)									
To- og fireårig lærerutdanning Two- and four-year teacher training	72	45	70	16	22	16	56	23	54
Treårig lærerutdanning Three-year teacher training	1 443	2 304	1 385	459	677	424	984	1 627	961
Ettårig videreutdanning for klasselærere One-year addi- tional teacher training	1 337	1 185	1 048	404	380	311	933	805	737
Halvårig videreutdanning for klasselærere Half-year additional teacher training .	2 094	1 516	1 833	655	388	532	1 439	1 128	1 301
Formingslærerutdanning Teacher training in art and handicraft	125	150	112	26	23	13	99	127	99
Videreutdanning for lærere og faglærere i formingsfag Additional teacher training in art and handicraft	171	176	182	38	27	40	133	149	142
Videreutdanning for lærere og faglærere i industri- og hånd- verksfag Additional teacher training in trade, craft and industrial subjects	-	49	46	-	1	1	-	48	45
Videreutdanning for lærere og faglærere i kroppsøvnings- lærerutdanning Additional teacher training in physical education	220	239	227	115	107	89	105	132	138
Lærerutdanning i handels- og kontorfag Teacher training in commercial and clerical subjects	64	70	58	27	19	14	37	51	44
Videreutdanning for lærere og faglærere i lærerutdanning i handels- og kontorfag Addi- tional teacher training in commercial and clerical sub- jects	11	15	-	4	1	-	7	14	-
Lærerutdanning i husstell-, hotell- og restaurantfag Teacher training in subjects related to domestic science, hotel and restaurant service	79	86	81	-	-	-	79	86	81
Videreutdanning for lærere og faglærere i lærerutdanning i husstell-, hotell- og restau- rantfag Additional teacher training in subjects related to domestic science, hotel and restaurant service	32	57	42	4	2	5	28	55	37

¹ Se note 1, side 105.

¹ See note 1, page 105.

Tabell 22 (forts.). Studenter som fullførte en utdanning, etter kjønn, skoleslag og utdanningens art (utdanningsgruppe). 1981/82 - 1983/84¹ Students who completed an education, by sex, type of college and type of education (programme sub-group). 1981/82 - 1983/84¹

Skoleslag og utdanningens art	I alt			Menn			Kvinner		
	1981/82	1982/83	1983/84	1981/82	1982/83	1983/84	1981/82	1982/83	1983/84
P E D A G O G I S K E H Ø G S K O L E R (forts.)									
Annen faglærerutdanning Other training for teachers of vocational subjects	1	24	15	1	17	8	-	7	7
Annen videreutdanning for lærere Additional teacher training n.e.c.	40	178	5	19	153	1	21	25	4
Spesialpedagogikk, 2. avd. Special education, 2nd year ..	158	113	133	41	40	34	117	73	99
Videreutdanning i spesialpeda- gogikk Continuing special education	-	165	111	-	43	19	-	122	92
Grunn- og mellomfagsutdanning i pedagogikk Education, foun- dation and intermediate courses	130	91	106	32	28	19	98	63	87
Pedagogikk, hovedfag	-	2	5	-	-	-	-	2	5
Grunn- og mellomfagsutdanning i religion Religion, foun- dation and minor intermediate	128	121	94	53	31	27	75	90	67
Kristendoms-kunnskap, hovedfag Religious knowledge, main course	-	-	1	-	-	1	-	-	-
Pedagogisk seminar for yrkeslæ- rere Postgraduate training for teachers of vocational subjects	337	359	85	274	275	40	63	84	45
Pedagogisk seminar Postgra- duate institute of teacher training	632	514	304	306	213	155	326	301	149
Ergoterapeututdanning Edu- cation for occupational therapists	33	60	29	-	1	1	33	59	28
Rådgivningsstudium Educa- tion for advisors	25	36	-	12	12	-	13	24	-
UTDANNING PÅ UNIVERSITETS- OG HØGSKOLENIVÅ III	76	90	78	42	53	42	34	37	36
Lektorutdanning Teacher trai- ning with a higher university degree	75	90	78	42	53	42	33	37	36
Spesialpedagogikk, hovedfag Special education	29	47	36	10	22	20	19	25	16
Handel- og kontor-fag, ho- vedfag Commercial subjects Forming, hovedfag Arts and handicraft	2	4	5	1	2	4	1	2	1
Kroppøving, hovedfag Physical education	21	8	21	11	5	5	10	3	16
Musikk, hovedfag Music ...	3	1	2	3	-	-	-	1	2
Samfunnsfag, hovedfag Social science	12	5	3	11	3	3	1	2	-
Yrkespedagogisk utviklings- arbeid Practical subjects	8	9	-	6	7	-	2	2	-
Ergoterapi, hovedfag	-	16	11	-	14	10	-	2	1
	1	-	-	-	-	-	1	-	-

¹ See note 1, side 105.

¹ See note 1, page 105.

Tabell 22 (forts.). Studenter som fullførte en utdanning, etter kjønn, skoleslag og utdanningens art (utdanningsgruppe). 1981/82 - 1983/84¹ Students who completed an education, by sex, type of college and type of education (programme sub-group). 1981/82 - 1983/84¹

Skoleslag og utdanningens art	I alt			Menn			Kvinner		
	1981/82	1982/83	1983/84	1981/82	1982/83	1983/84	1981/82	1982/83	1983/84
INGENIØRHØGSKOLER COLLEGES OF ENGINEERING ..	2 925	3 173	2 877	2 572	2 744	2 413	353	429	464
UTDANNING PÅ GYMNASNIVÅ I OG II	339	195	221	275	170	168	64	25	53
Grunnkurs for teknisk skole Colleges for engineers, basic year	339	195	221	275	170	168	64	25	53
UTDANNING PÅ UNIVERSITETS- OG HØGSKOLENIVÅ I OG II	2 586	2 978	2 656	2 297	2 574	2 245	289	404	411
Ingeniørutdanning Engineering education	2 012	2 377	1 986	1 801	2 047	1 660	211	330	326
Databehandling og systemarbeid Data processing ...	149	232	178	127	174	126	22	58	52
Maskinteknikk Mechanical technology	278	319	407	270	307	384	8	12	23
Grafisk Graphic	-	7	-	-	5	-	-	2	-
Motorteknikk Automotive technology	27	39	12	27	39	12	-	-	-
VVS-teknikk Heating and sanitary technology	58	47	45	54	38	39	4	9	6
Driftsteknikk Industrial technology	82	82	34	80	71	31	2	11	3
Skipsteknikk Marine technology	64	62	45	63	58	43	1	4	2
Produksjonsteknikk Production technology	-	27	-	-	25	-	-	2	-
Elektroteknikk Electrical and electronics technology	67	105	216	65	98	190	2	7	26
Energiteknikk (sterkstrøm) Electrical technology	139	110	83	137	106	75	2	4	8
Elektronikk (svakstrøm) Electronics technology	325	404	314	311	371	280	14	33	34
Automatisering (regulering) Automation (regulation) technology	149	185	78	139	172	73	10	13	5
Kjemi-teknikk Chemical technology	145	135	103	62	48	26	83	87	77
Bygge- og anleggsteknikk Building and construction technology	103	217	126	93	198	107	10	19	19
Husbyggingsteknikk Building technology	143	122	104	123	84	82	20	38	22
Anleggsteknikk Construction technology	217	225	158	204	204	137	13	21	21
Metallurgi Metallurgical technology	7	13	12	5	7	5	2	6	7
Miljøteknikk Environmental technology	14	7	21	12	7	16	2	-	5
Treårig teknisk-økonomisk studium Three-year technical economic study ...	12	19	18	10	18	16	2	1	2
Annen utdanning i naturvitenskapelige og tekniske fag Other natural science, mathematics and engineering	33	20	32	19	17	18	14	3	14

¹ Se note 1, side 105.

¹ See note 1, page 105.

Tabell 22 (forts.). Studenter som fullførte en utdanning, etter kjønn, skoleslag og utdanningens art (utdanningsgruppe). 1981/82 - 1983/84¹ Students who completed an education, by sex, type of college and type of education (programme sub-group). 1981/82 - 1983/84¹

Skoleslag og utdanningens art	I alt			Menn			Kvinner		
	1981/82	1982/83	1983/84	1981/82	1982/83	1983/84	1981/82	1982/83	1983/84
INGENIØRHØG - SKOLER (forts.) COLLEGES OF ENGINEERING (cont.)									
Videreutdanning for ingeniører Additional education for engineers	527	576	627	495	526	583	32	50	44
Fysiokjemikerutdanning Education in medical laboratory technology	47	25	43	1	1	2	46	24	41
SOSIALHØGSKOLER COLLEGES OF SOCIAL WORK	424	528	422	130	164	118	294	364	304
UTDANNING PÅ UNIVERSITETS- OG HØGSKOLENIVÅ I OG II	424	528	422	130	164	118	294	364	304
Sosionomutdanning Education for social workers	244	308	255	63	83	68	181	225	187
Barnevernutdanning Child welfare education	141	110	100	46	29	21	95	81	79
Kommunalkandidat Education in local administration	39	85	44	21	44	22	18	41	22
Helse- og sykehusadministrasjon Health and hospital administration	-	25	23	-	8	7	-	17	16
HELSEFAGHØG - SKOLER COLLEGES OF HEALTH EDUCATION	3 297	5 015	3 346	417	613	439	2 880	4 402	2 907
UTDANNING PÅ UNIVERSITETS- OG HØGSKOLENIVÅ I OG II	3 297	4 984	3 315	417	587	410	2 880	4 397	2 905
Lærerutdanning i sykepleiefag Teacher training for teachers of medical and para-medical subjects	38	43		3	10	-	35	33	-
Fysiokjemikerutdanning Education in medical laboratory technology	219	213	120	19	11	7	200	202	113
Fysiokjemikerutdanning, videreutdanning Additional education in medical laboratory technology	12	12	12	1	1	1	11	11	11
Sykepleie, grunnskole Nurse, basic college	2 163	3 609	2 380	262	400	259	1 901	3 209	2 121
Jordmorutdanning Education for midwives	67	71	69	-	-	1	67	71	68
Psykiatrisk sykepleierutdanning Education in psychiatric nursing	132	148	145	22	16	22	110	132	123
Helsesøsterutdanning Education for health visitors ..	143	138	79	-	1	2	143	137	77

¹ Se note 1, side 105.

¹ See note 1, page 105.

Tabell 22 (forts.). Studenter som fullførte en utdanning, etter kjønn, skoleslag og utdanningens art (utdanningsgruppe). 1981/82 - 1983/84¹ Students who completed an education, by sex, type of college and type of education (programme sub-group). 1981/82 - 1983/84¹

Skoleslag og utdanningens art	I alt			Menn			Kvinner		
	1981/82	1982/83	1983/84	1981/82	1982/83	1983/84	1981/82	1982/83	1983/84
HELSEFAGHØG - SKOLER (forts.) COLLEGES OF HEALTH EDUCATION (cont.)									
Annen spesialutdanning for sykepleiere Other continuing education for nurses ...	95	47	67	16	7	10	79	40	57
Radiografskole College of radiography	35	98	52	17	26	14	18	72	38
Tannpleierutdanning Education for dental hygienists ...	55	77	52	-	-	-	55	77	52
Vernepleie, grunnskole Welfare nursing, basic school ...	62	214	148	22	65	44	40	149	104
Reseptarutdanning Education for dispensers	73	57	27	3	2	2	70	55	25
Fysioterapeututdanning Education for physiotherapists ..	166	146	111	46	32	31	120	114	80
Fysioterapeututdanning, videreutdanning Continuing education for physiotherapists	-	20	-	-	-	-	-	20	-
Ergoterapeututdanning Education for occupational therapists	28	28	-	-	-	-	28	28	-
Helsevern fag ellers Other medicine	9	63	53	6	16	17	3	47	36
UTDANNING PÅ UNIVERSITETS- OG HØGSKOLENIVÅ III,.....									
Offentlig helsearbeid for leger Public health officers	-	31	31	-	26	29	-	5	2
MILITÆRE HØG - SKOLER MILITARY COLLEGES									
UTDANNING PÅ UNIVERSITETS- OG HØGSKOLENIVÅ I OG II	234	264	279	226	260	277	8	4	2
Idrett, grunnfag Athletics .	20	19	-	17	16	-	3	3	-
Ingeniørutdanning i anleggsteknikk Construction engineering technology	43	49	46	43	48	45	-	1	1
Befalsutdanning for tropps-, stats- og forvaltningstjeneste N.C.O.-education for field unit and administrative duties	57	39	91	55	39	91	2	-	-
Krigsskoleutdanning Education at military academies ...	114	157	142	111	157	141	3	-	1
UTDANNING PÅ UNIVERSITETS- OG HØGSKOLENIVÅ III									
Stabsoffiserutdanning Education for staff officers	75	131	150	74	131	150	1	-	-
Militær høgskoleutdanning Education at the Defence College	25	23	24	23	21	22	2	2	2

¹ Se note 1, side 105.

¹ See note 1, page 105.

Tabell 22 (forts.). Studenter som fullførte en utdanning, etter kjønn, skoleslag og utdanningens art (utdanningsgruppe). 1981/82 - 1983/84¹ Students who completed an education, by sex, type of college and type of education (programme sub-group). 1981/82 - 1983/84¹

Skoleslag og utdanningens art	I alt			Menn			Kvinner		
	1981/82	1982/83	1983/84	1981/82	1982/83	1983/84	1981/82	1982/83	1983/84
ANDRE HØGSKOLER OTHER COLLEGES OF HIGHER EDU- CATION	1 384	2 376	3 282	727	1 392	2 041	657	984	1 241
UTDANNING PÅ GYMNASNIVÅ I OG II	98	132	49	54	71	24	44	61	25
Bibelkurs Bible courses	39	46	20	13	15	8	26	31	12
Forkurs for Bedriftsøkonomisk institutt Preliminary courses	38	-	-	31	-	-	7	-	-
Teaterfag Theatre	18	15	10	8	7	4	10	8	6
Sjøfartsfag Shipping	3	16	2	2	16	2	1	-	-
Hotell- og restaurantleder- utdanning Hotel and restau- rant service workers	-	55	17	-	33	10	-	22	7
UTDANNING PÅ UNIVERSITETS- OG HØGSKOLENIVÅ I	857	1 574	2 488	412	967	1 614	445	607	874
Bibliotekutdanning Educa- tion for librarians	103	-	-	13	-	-	90	-	-
Diakonutdanning Deaconal education	32	38	23	11	10	5	21	28	18
Misjonær- og predikantutdan- ning Education for missio- naries and preachers	32	49	27	16	25	11	16	24	16
Musikerutdanning Education for musicians	11	14	9	7	7	5	4	7	4
Utdanning i bildende kunst og brukskunst, diplomstudier Education in visual and app- plied arts, diploma studies ...	143	59	112	46	13	27	97	46	85
Generell økonomisk-administra- tiv utdanning General com- mercial and business adminis- tration education	81	269	45	55	129	28	26	140	17
Regnskapsutdanning Education in accountancy	73	44	45	39	25	22	34	19	23
Stenograf- og sekretærutdan- ning Education of shorthand writers and secretaries	48	50	94	-	-	2	48	50	92
Markedsføringsutdanning Marketing education	-	94	129	-	59	92	-	35	37
Spesialutdanning for offentlig ansatte funksjonærer Special education for public employees	145	263	225	93	146	130	52	117	95
Eiendomsmeklereksamen Estate agent examination	20	-	5	10	-	5	10	-	-
Fonds- og aksjemeglereksamen Stockbroker examination	-	20	12	-	10	6	-	10	6
Bedriftsøkonomisk utdanning Education in business ad- ministration	110	130	1 304	81	99	904	29	31	400
Journalistutdanning General education for journalists	33	84	44	18	38	16	15	46	28

¹ See note 1, side 105.

¹ See note 1, page 105.

Tabell 22 (forts.). Studenter som fullførte en utdanning, etter kjønn, skoleslag og utdanningens art (utdanningsgruppe). 1981/82 - 1983/84¹ Students who completed an education, by sex, type of college and type of education (programme sub-group). 1981/82 - 1983/84¹

Skoleslag og utdanningens art	I alt			Menn			Kvinner		
	1981/82	1982/83	1983/84	1981/82	1982/83	1983/84	1981/82	1982/83	1983/84
ANDRE HØGSKOLER (forts.) OTHER COL- LEGES OF HIGHER EDUCATION (cont.)									
Programingeniørutdanning Education for (radio and tele- vision) programme engineers ..	39	20	20	27	14	11	12	6	9
Maskinteknikk Mechanical technology	-	122	117	-	122	116	-	-	1
Elektronikk Electronics technology	-	88	70	-	85	70	-	3	-
Bygge- og anleggstekniske fag Building and construction technology	-	48	1	-	48	1	-	-	-
Fysiokjemikerutdanning Edu- cation in medical laboratory technology	-	15	15	-	1	1	-	14	14
Skipsførertutdanning Ship- master	-	65	87	-	63	86	-	2	1
Maskinsjefutdanning Chief engineer	-	4	-	-	4	-	-	-	-
Stabilitetssjef og teknisk sjef Stability supervisor and technical supervisor	-	-	18	-	-	18	-	-	-
Flygelederutdanning Education for air traffic controllers ..	7	19	20	6	15	16	1	4	4
Hotell- og restaurantfag Hotel and restaurant service .	-	79	66	-	54	42	-	25	24
UTDANNING PÅ UNIVERSITETS- OG HØGSKOLENIVÅ II OG III EDU- CATION AT THE THIRD LEVEL; FIRST STAGE II AND III	429	670	745	261	354	403	168	316	342
Administrativ linje for dia- koner Administrative courses for deacons	13	21	43	6	11	22	7	10	21
Bibliotekutdanning Education for librarians	-	94	103	-	11	10	-	83	93
Cand.theol.-utdanning Cand.theol., higher degree ...	1	8	12	1	8	12	-	-	-
Musikerutdanning Education for musicians	90	95	45	48	48	19	42	47	26
Scenekunstnerutdanning Edu- cation for dramatic art	1	4	1	1	1	-	-	3	1
Lærerutdanning i musikk Teacher training in music	70	153	144	28	65	56	42	88	88
Translatørutdanning Educa- tion for translators	-	15	-	-	4	-	-	11	-
Videreutdanning for ingeniører Additional education for engineers	-	-	1	-	-	1	-	-	-
Bedriftsøkonomisk institutt, diplomstudium Business administration, diploma studies	1	132	110	1	113	81	-	19	29

¹ Se note 1, side 105.

¹ See note 1, page 105.

Tabell 22 (forts.). Studenter som fullførte en utdanning, etter kjønn, skoleslag og utdanningens art (utdanningsgruppe). 1981/82 - 1983/84¹ Students who completed an education, by sex, type of college and type of education (programme sub-group). 1981/82 - 1983/84¹

Skoleslag og utdanningens art	I alt			Menn			Kvinner		
	1981/82	1982/83	1983/84	1981/82	1982/83	1983/84	1981/82	1982/83	1983/84
UTDANNING PÅ UNIVERSITETS- OG HØGSKOLENIVÅ II OG III (forts.) EDUCATION AT THE THIRD LEVEL; FIRST STAGE II AND III (cont.)									
Handelsakademiet Business administration	129	-	118	99	-	92	30	-	26
Økonomisk-administrativt studium Economic administrative study	7	9	49	5	9	46	2	-	3
Regnskapsutdanning Education in accountancy	19	36	47	15	25	33	4	11	14
Spesialutdanning for offentlig ansatte funksjonærer Special education for public employees	48	57	52	34	40	26	14	17	26
Annen faglærerutdanning Other training for teachers of specific subjects	14	11	11	3	1	-	11	10	11
Journalisthøgskole College of journalism	18	18	-	6	6	-	12	12	-
Utenriksdepartementets aspirantkurs The Ministry of Foreign Affairs' trainee course	18	17	9	14	12	5	4	5	4

¹ Se note 1, side 105.

¹ See note 1, page 105.

Tabell 23. Uteksaminerte kandidater ved universiteter og høyskoler. 1971/72 - 1983/84 University and college graduates. 1971/72 - 1983/84

Utdanningens art Type of education	I alt Total				Prosentandel kvinner Percentage females			
	1971/72	1981/82	1982/83	1983/84	1971/72	1981/82	1982/83	1983/84
Cand.mag.-utdanning								
Cand.mag., lower degree	1 158	1 276	1 451	1 291	30,5	43,5	43,4	49,1
Historisk-filosofiske fag								
Humanities	648	679	519	513	41,8	56,8	59,7	63,9
Samfunnsfag Social sciences	107	200	329	289	18,7	32,0	42,0	49,1
Naturvitenskapelige fag								
Natural sciences	403	361	516	382	15,4	24,9	28,5	27,2
Uspesifisert Unspecified .	-	-	12	19	-	-	41,7	47,4
Interfakultær Interfaculty	-	36	75	88	-	41,7	40,0	58,0
Cand.philol.-utdanning								
Cand.philol., higher degree ..	280	336	307	245	33,9	44,3	46,6	48,2
Cand.polit.-utdanning								
Cand.polit., higher degree ...	24	112	128	139	20,8	32,1	39,1	35,3
Mag.art.-utdanning								
Mag.art., higher degree	58	50	41	44	28,8	34,0	31,7	47,7
Cand.theol.-utdanning								
Cand.theol., higher degree ...	74	120	96	86	8,1	12,0	17,7	16,3
Lektorutdanning Teacher training, higher degree	-	93	101	78	-	43,0	37,6	46,2
Cand.paed.-utdanning								
Cand.paed., higher degree	11	21	15	15	36,4	42,9	53,3	53,3
Musikk, kandidatstudier								
Music, lower degree	-	41	48	82	-	63,4	35,4	52,4
Musikk, fordypningsstudier								
Music, higher degree	-	6	3	11	-	50,0	33,3	18,2
Utdanning av bildende kunstnere Education in visual arts	9	35	28	55	66,7	48,6	57,2	49,1
Siviløkonomutdanning Economics and business administration	195	229	215	212	5,6	26,2	21,9	20,8
Siviløkonomutdanning, høyere avdeling Economics and business administration, higher degree	12	9	7	10	16,7	-	14,3	20,0
Cand.oecon.-utdanning Cand.oecon., higher degree	87	38	47	41	5,7	18,4	19,2	14,6
Cand.psychol.-utdanning								
Cand.psychol., higher degree .	83	99	118	106	45,8	40,4	40,7	50,0
Cand.socion.-utdanning								
Cand.socion., higher degree ..	-	1	-	3	-	100,0	-	100,0
Cand.sociol.-utdanning								
Cand.sociol., higher degree ..	8	12	12	12	62,9	33,3	41,7	50,0
Cand.jur.-utdanning Cand.jur., higher degree	193	378	376	350	7,3	28,8	29,8	31,4
Idrettskandidatutdanning								
Physical education	-	1	10	11	-	-	60,0	27,3
Cand.real.-utdanning Cand.real., higher degree	280	345	272	209	8,9	15,4	21,7	23,5
Cand.scient.-utdanning								
Cand.scient., higher degree ..	-	102	137	184	-	26,5	20,4	26,1
Aktuarutdanning Education in actuarial science, higher degree	8	8	6	-	12,5	50,0	-	-
Sivilingeniørutdanning								
Graduate engineering	570	784	799	779	3,9	7,5	8,0	9,6

Tabell 23 (forts.). Uteksaminerte kandidater ved universiteter og høyskoler. 1971/72 - 1983/84
 University and college graduates. 1971/72 - 1983/84

Utdanningens art	I alt				Prosentandel kvinner			
	1971/72	1981/82	1982/83	1983/84	1971/72	1981/82	1982/83	1983/84
Arkitektutdanning Education for architects	57	67	62	62	10,5	37,3	32,3	37,1
Fiskerikandidatutdanning Graduates in fishery science .	-	7	5	10	-	-	20,0	-
Nordisk Husholdshøgskole, ernæringslinje School of nutrition	11	20	16	13	72,7	95,0	93,8	92,3
Landbrukshøgskoleutdanning Norwegian college of agriculture	152	182	208	132	3,9	17,0	30,3	28,8
Cand.med.-utdanning Education for physicians	369	448	436	439	16,3	27,7	31,4	30,1
Cand.odont.-utdanning Education for dentists	155	119	96	102	25,2	47,1	41,7	50,0
Cand.pharm.-utdanning Education for pharmacists	33	32	34	24	75,8	75,0	67,7	87,5
Cand.med.vet.-utdanning Education for veterinaries ...	35	58	58	66	8,6	37,9	41,4	34,9
Licentiat og doktorgrader Licentiate and doctor's degrees	137	204	201	210	5,1	12,3	11,0	13,8
Distriktshøgskolekandidat Regional college graduates ...	131	855	1 288	944	6,9	35,7	39,1	45,9
Av dette Of which								
Økonomisk-administrativt studium Commercial and business administration	119	360	651	503	7,6	28,6	36,7	42,2
Førskolelærerutdanning Pre-school and kindergarten teacher training	267	788	1 209	903	99,6	92,8	93,6	94,9
To- og fireårig lærerutdanning Two- and four-year teacher training	1 843	72	45	70	56,3	77,8	51,1	77,2
Treårig lærerutdanning Three year teacher training	242	1 404	2 376	1 492	1 56,2	68,4	70,3	70,7
Bibliotekutdanning Education for librarians	67	103	94	103	88,1	87,4	88,3	90,3
Sosionomutdanning Education for social workers	250	265	364	279	62,4	73,6	72,8	72,8
Barnevernutdanning Child welfare education	68	141	110	132	64,7	67,4	73,6	81,1
Kommunalkandidatutdanning Education in local administration	44	39	85	44	13,6	46,2	48,2	50,0
Diplom- og handelsøkonomutdanning Business administration, lower degree	153	130	132	110	1,3	23,1	14,4	26,4
Ingeniørutdanning Engineering education	1 845	2 244	2 704	2 192	7,3	9,6	12,6	14,9
Fysiokjemikerutdanning Education in medical laboratory technology	-	266	265	190	-	92,5	94,7	94,2
Reseptarutdanning Education for dispensers	20	73	57	27	75,0	95,9	96,5	92,6
Fysioterapeututdanning Education for physiotherapists	138	166	137	111	90,6	72,3	80,3	72,1
Ergoterapeututdanning Education for occupational therapists	-	62	88	29	-	100,0	98,9	96,6
Krigsskoleutdanning Education at military academies	114	157	142	..	2,6	-	-

Tabell 24. Skoler etter skoleslag og skolefylke. 1. oktober 1984 Colleges by type of college and county. 1 October 1984

Skolefylke College county	Skoler i alt Colleges, total	Univer- siteter Univer- sities	Dis- trikts- høg- skoler Dis- trict col- leges	Pedago- giske høg- skoler Col- leges of educa- tion	Ingeniør- høgskoler ¹ Colleges of engi- neering ¹	Sosial- høg- skoler Colle- ges of social work	Helse- faghøg- skoler Colle- ges of health educa- tion	Mili- tære høg- skoler Mili- tary col- leges	Andre høg- skoler Other colle- ges of higher educa- tion
I alt Total	228	14	12	30	27	4	67	9	65
Østfold	5	-	1	1	1	-	2	-	-
Akershus	12	1	-	4	1	-	3	-	3
Oslo	71	7	-	7	1	2	23	5	26
Hedmark	5	-	1	2	1	-	1	-	-
Oppland	4	-	1	-	1	-	1	-	1
Buskerud	7	-	-	-	2	-	2	1	2
Vestfold	6	-	-	1	2	-	1	-	2
Telemark	4	-	1	1	1	-	1	-	-
Aust-Agder	3	-	-	-	1	-	1	-	1
Vest-Agder	5	-	1	1	1	-	1	-	1
Rogaland	17	-	1	1	3	1	5	-	6
Hordaland	29	2	-	3	2	-	11	2	9
Sogn og Fjordane ..	3	-	1	1	-	-	1	-	-
Møre og Romsdal ...	9	-	2	1	2	-	2	-	2
Sør-Trøndelag	19	3	-	2	2	1	5	1	5
Nord-Trøndelag	4	-	1	1	-	-	2	-	-
Nordland	9	-	1	2	3	-	2	-	1
Troms	11	1	-	1	2	-	2	-	5
Finmark	5	-	1	1	1	-	1	-	1

¹ Alle de 15 avdelingene ved NKIs tekniske skole er regnet som egne skoler.

¹ The 15 single divisions of NKI College of Engineering are counted as separate colleges.

Tabell 25. Skoler etter eierform/studenttall og skoleslag. 1. oktober 1984 Colleges by owner-
ship/size (students, total) and type of college. 1 October 1984

Skoleslag Type of college	Skoler i alt Colleges, total	Eierform Ownership		Studenttall Number of students					1 000 og over and over
		Stat State	Fylkes- kommune/ County/ municipi- pality	Pri- vate Pri- vate	0-99	100-199	200-499	500-999	
I alt Total	228	113	49	66	90	55	49	24	10
Universiteter Universities	14	13	-	1	-	3	3	1	7
Distriktshøgskoler Regional colleges	12	11	1	-	-	1	5	4	2
Pedagogiske høgskoler Colleges of education	30	28	-	2	-	3	16	11	-
Ingeniørhøgskoler ¹ Colleges of engineering ¹	27	12	-	15	12	2	7	6	-
Sosialhøgskoler Colleges of social work	4	3	-	1	-	3	-	1	-
Helsefaghøgskoler Colleges of health education	67	18	36	13	35	24	8	-	-
Militære høgskoler Military colleges	9	9	-	-	7	2	-	-	-
Andre høgskoler Other colleges of higher education	65	19	12	34	36	17	10	1	1

¹ Se note 1, tabell 24.

¹ See note 1, table 24.

Tabell 26. Lærere i hel stilling/timelærerstilling, etter kjønn, skoleslag og stilling. 1. oktober 1984 Teachers in full-time/part-time post, by sex, type of college and post. 1 October 1984

Skoleslag og stilling Type of college and post	Hel stilling Full-time post			Timelærerstilling ¹ Part-time post ¹		
	I alt Total	Menn Males	Kvinner Females	I alt	Menn	Kvinner
	I alt Total	6 961	5 337	1 624	1 687	1 096
Universiteter Universities	3 869	3 287	582	223	156	67
Professor Professor	697	667	30	1	1	-
Dosent Reader	334	316	18	1	1	-
Amanuensis Lecturer	1 841	1 557	284	68	48	20
Universitets- eller høgskolestipendiat University scholar	228	182	46	7	2	5
Vitenskapelig assistent University research assistant	632	456	176	128	93	35
Andre vitenskapelige stillinger Other academic occupations	137	109	28	18	11	7
Distriktshøgskoler Regional colleges	397	355	42	27	23	4
Dosent Reader	20	19	1	-	-	-
Amanuensis Lecturer	342	305	37	22	20	2
Undervisningsleder Director of studies	11	11	-	-	-	-
Stipendiat Research scholar	9	6	3	2	2	-
Annet lærerpersonale Other educational staff ..	15	14	1	3	1	2
Pedagogiske høgskoler Colleges of education	1 121	751	370	238	89	149
Rektor eller skolestyrer Principal	29	24	5	-	-	-
Høgskolelektor Lecturer	699	496	203	111	48	63
Amanuensis Lecturer	91	74	17	11	10	1
Undervisningsleder Director of studies	34	28	6	1	-	1
Høgskolelærer/øvingslærer Teacher/practice teacher	215	101	114	110	31	79
Annet lærerpersonale Other educational staff ..	53	28	25	5	-	5
Ingeniørhøgskoler Colleges of engineering	452	427	25	518	471	47
Rektor Principal	12	12	-	-	-	-
Høgskolelektor Lecturer	370	355	15	391	365	26
Amanuensis Lecturer	27	26	1	-	-	-
Adjunkt Assistant lecturer	5	4	1	107	96	11
Høgskolelærer/øvingslærer Teacher/practical teacher	14	13	1	4	3	1
Annet lærerpersonale Other educational staff ..	24	17	7	16	7	9
Sosialskoler Colleges of social work	95	55	40	7	2	5
Rektor Principal	4	1	3	-	-	-
Høgskolelektor Lecturer	77	44	33	2	-	2
Annet lærerpersonale Other educational staff ..	14	10	4	5	2	3
Helsefaghøgskoler Colleges of health education ..	570	92	478	218	18	200
Rektor Principal	54	11	43	1	-	1
Lektor/adjunkt Lecturer/assistant lecturer	41	16	25	8	4	4
Lærer Teacher	424	60	364	184	5	179
Annet lærerpersonale Other educational staff ..	51	5	46	25	9	16
Andre høgskoler Other colleges of higher education	457	370	87	456	337	119
Rektor Principal	80	71	9	3	2	1
Høgskolelektor/lektor/adjunkt Lecturer/assistant lecturer	226	167	59	186	118	68
Høgskolelærer/lærer Teacher	58	52	6	163	123	40
Annet lærerpersonale Other educational staff ..	93	80	13	104	94	10

¹ Tallet på timelærere er delvis beregnet.

¹ Number of part-time teachers is partly estimated.

Tabell 27. Lærere i offentlige skoler i hel stilling, etter alder, skoleslag og stilling. 1. oktober 1984 Teachers in public colleges in full-time post, by age, type of college and post. 1 October 1984

Skoleslag og stilling Type of college and post		I alt Total	29 år og under years and under	30-34 år years	35-39 år	40-44 år	45-49 år	50-54 år	55-59 år	60-64 år	65 år og over years and over
I alt	Total	6 591 ¹	926	988	1 294	1 028	747	697	523	301	45
Universiteter	Universities	3 830	630	513	701	591	453	403	319	183	37
Professor	Professor	693	1	13	72	101	120	148	134	83	21
Dosent	Reader	331	-	11	53	67	61	65	46	24	4
Amanuensis	Lecturer	1 824	91	266	463	378	255	175	121	64	11
Universitets- eller høgskole- stipendiat	University scholar	224	105	66	37	12	2	2	-	-	-
Vitenskapelig assistent	Uni- versity research assistant	624	421	131	52	12	5	1	1	1	-
Andre vitenskapelige stil- linger	Other academic occupations	134	12	26	24	21	10	12	17	11	1
Distriktshøgskoler	Regional colleges	397	57	103	132	56	27	13	7	2	-
Dosent	Reader	20	-	2	7	6	3	-	1	1	-
Amanuensis	Lecturer	342	47	97	115	47	19	12	4	1	-
Undervisningsleder	Director of studies	11	-	-	2	2	4	1	2	-	-
Stipendiat	Research scholar	9	5	3	1	-	-	-	-	-	-
Annet lærerpersonale	Other educational staff	15	5	1	7	1	1	-	-	-	-
Pedagogiske høgskoler	Colleges of education	1 067	53	137	227	179	136	153	106	74	2
Rektor eller skolestyrer	Principal	27	-	-	2	6	4	6	4	4	1
Høgskolelektor	Lecturer	663	28	86	157	119	88	83	62	39	1
Amanuensis	Lecturer	91	2	4	19	16	13	21	7	9	-
Undervisningsleder	Director of studies	34	-	4	5	5	7	6	6	1	-
Høgskolelærer/øvingslærer	Teacher/practice teacher	215	18	41	38	30	17	31	22	18	-
Annet lærerpersonale	Other educational staff	37	5	2	6	3	7	6	5	3	-
Ingeniørhøgskoler	Colleges of engineering	436	19	55	76	80	68	62	53	20	3
Rektor	Principal	11	-	-	2	2	1	3	1	2	-
Høgskolelektor	Lecturer	363	16	40	67	67	61	50	45	14	3
Amanuensis	Lecturer	27	1	9	2	4	3	3	3	2	-
Adjunkt	Assistant lecturer	3	-	-	1	2	-	-	-	-	-
Høgskolelærer/øvingslærer	Teacher/practical teacher	14	1	3	-	3	-	3	2	2	-
Annet lærerpersonale	Other educational staff	18	1	3	4	2	3	3	2	-	-

¹ Medregnet lærere med uoppgitt alder.

¹ Including teachers of unknown age.

Tabell 27 (forts.). Lærere i offentlige skoler i hel stilling, etter alder, skoleslag og stilling.
1. oktober 1984 Teachers in public colleges in full-time post, by age, type of
college and post. 1 October 1984

Skoleslag og stilling	I alt	29 år								65 år og over
		og under	30-34 år	35-39 år	40-44 år	45-49 år	50-54 år	55-59 år	60-64 år	
Sosialhøgskoler of social work	75	4	18	26	9	4	10	2	1	1
Rektor Principal	3	-	-	-	-	1	1	-	-	1
Høgskolelektor Lecturer	58	3	16	21	7	2	6	2	1	-
Annet lærerpersonale Other educational staff	14	1	2	5	2	1	3	-	-	-
Helsefaghøgskoler of health education	570 ¹	150	140	100	68	39	39	18	10	-
Rektor Principal	53	1	6	4	13	10	10	3	5	-
Lektor/adjunkt Lecturer/ assistent lecturer	37	4	9	7	9	1	5	2	-	-
Lærer Teacher	423	143	113	71	42	23	20	8	3	-
Annet lærerpersonale Other educational staff	57	2	12	18	4	5	4	5	2	-
Andre høgschooler Other colleges of higher education	216 ¹	13	22	32	45	20	17	18	11	2
Rektor Principal	17	-	-	1	3	2	2	3	1	-
Høgskolelektor/lektor Assistant professor/lecturer	125	10	18	19	33	8	10	11	7	2
Høgskolelærer/lærer Teacher	31	2	1	3	3	3	1	2	1	-
Annet lærerpersonale Other educational staff	43	1	3	9	6	7	4	2	2	-

¹ Medregnet lærere med uoppgitt alder.

¹ Including teachers of unknown age.

STATISTISK SENTRALBYRÅ
Postboks 510, Stasjonssida
2201 Kongsvinger
Tlf. (066)* 16 111

MELDING OM PÅBEGYNT UTDANNING

UNDERGITT TAUSHETSPLIKT

Oppgavene hentes inn i medhold av rundskriv F 113-71 fra Kirke- og undervisningsdepartementet.
Oppgavene er undergitt taushetsplikt. De vil bli nyttet bare til å utarbeide statistikk og vil bli oppbevart og eventuelt tilintetgjort på en betryggende måte.

Utdanningens art (kurstype, linje, fagområde)					
Heltids- eller deltidsundervisning. (Sett kryss)			Påbegynt, mnd. og år		Avsluttes, mnd. og år
1	<input type="checkbox"/>	Heltid	2	<input type="checkbox"/>	Deltid
Skolens navn			Skolens nummer		Klasse
Går utdanningen (kurset) inn under lov om voksenopplæring? (Sett kryss)					
1	<input type="checkbox"/>	Ja	2	<input type="checkbox"/>	Nei
Etternavn og fornavn		Født		Person- nummer	Merknader
		Dag	Mnd.		
01					
02					
03					
04					
05					
06					
07					
08					
09					
10					
11					
12					
13					
14					
15					
16					
17					
18					
19					
20					
21					
22					
23					
24					

	Etternavn og fornavn	Født			Personnummer	Merknader
		Dag	Mnd.	År		
25						
26						
27						
28						
29						
30						
31						
32						
33						
34						
35						
36						
37						
38						
39						
40						

Dato og underskrift

RETTLEDNING

Det skal fylles ut ett skjema for hver påbegynt utdanningsaktivitet på minst 300 undervisningstimer. Dersom det gis undervisning i flere parallelle klasser, skal det fylles ut ett skjema for hver klasse. Det enkelte skjema skal foruten opplysninger om utdanningsaktiviteten, gi opplysninger om alle elever som har påbegynt denne. Da det ved igangsetting av nye kurs ofte er en god del avgang og overføringer i oppstartingsperioden, skal skolen ikke ta med på meldingen elever som sluttet eller som er overført til annen klasse i løpet av de to første skoleuker.

Utdanningens art. Vi ber om at utdanningen blir nøye spesifisert i rubrikken "utdanningens art (kurstype, linje, fagområde)".

Heltid - deltid. Som hovedregel kan en si at heltidsundervisning er undervisning som forutsetter at elevene er ikke-yrkesaktive eller bare delvis yrkesaktive, mens deltidsundervisning er undervisning som fullt yrkesaktive kan delta i. I tvilstilfelle nyttes følgende regel: utdanninger med under 18 undervisningstimer pr. uke regnes å ha foregått på deltid,

mens utdanninger på 18 timer eller mer pr. uke oppfattes som heltidsaktiviteter.

Skolens nummer. Skolens nummer er et sju-sifret identifikasjonsnummer som er tildelt skolen i samband med opprettingen av et register over utdanningsinstitusjoner. Sendinger til skolen vil ha nummeret påført adresserlippen. Vi ber om at skolen noterer seg nummeret og fører dette på skjemaet.

Voksenopplæring. Lov om voksenopplæring av 28. mai 1976 beskriver hvilke utdanninger/kurs som loven er ment å omfatte. Dersom den utdanningen som meldingen gjelder for går inn under denne loven, ber vi om at det settes kryss i ja-rubrikken på skjemaet.

Personnummer. Fra og med 1972 skal personnummer (de 5 siste siffer i fødselsnummeret) være påført avgangsvitnemålene fra skolene. Opplysning om fødselsnummer gis også i førerkort og i skattekort. Personnummeret til elever som ikke kan dokumentere sitt fødselsnummer, kan skolen få ved å vende seg til folkeregisteret i elevens bostedskommune.

Statistisk Sentralbyrå

Postboks 8131, Dep
0033 Oslo 1
Tlf. (02) 41 38 20

Bokmål

UNDERVISNINGSPERSONALE PR. 1. OKTOBER 19

Det skal gis oppgaver over undervisningspersonale i hel stilling som var tilsatt ved skolen pr. 1. oktober og tilsatte i timelærerstilling som underviste i perioden 16/9 – 15/10.

Bare undervisningspersonale for kurs med minst 300 undervisningstimer tas med.

Opgavene blir hentet inn i medhold av rundskriv F 113/71 fra Kirke- og undervisningsdepartementet.

Skolens navn		Skolens nr.		Tif.nr.	
Stillingsbetegnelse	Tilsatte i hel stilling		Tilsatte i timelærerstilling		
	Menn	Kvinner	Menn	Kvinner	
Rektorer/skolestyrere					
Høgskolelektorer/amanuenser					
Lektorer					
Adjunkter					
Hovedlærere					
Lærere/faglærere					
Annet undervisningspersonale (angi stillingsbetegnelse):					
I alt					
For tilsatte i timelærerstilling	Timelærere tilsatt i hel stilling i annen skole				
	Timelærere tilsatt i timelærerstilling også i annen skole				
	Timelærere uten undervisning i annen skole				
Merknader					

Statistisk Sentralbyrå

Postboks 8131 Dep
0033 Oslo 1
Tlf. (02) 41 38 20

Nynorsk

UNDERVISNINGSPERSONALE PR. 1. OKTOBER 19

Det skal gjevast oppgåver over undervisningspersonale i heil stilling som var tilsett ved skolen pr. 1. oktober og tilsette i timelærarstilling som underviste i perioden 16/9 – 15/10.

Berre undervisningspersonale for kurs med minst 300 undervisningstimar tas med.

Oppgåvene blir samla inn i medhald av rundskriv F 113/71 frå Kyrkje- og undervisningsdepartementet.

Namnet på skolen		Nr. på skolen		Tlf.nr.	
Stillingsnemning		Tilsette i heil stilling		Tilsette i timelærarstilling	
		Menn	Kvinner	Menn	Kvinner
Rektorar/skolestyrarar					
Høgskolelektorar/amanuensar					
Lektorar					
Adjunktar					
Hovudlærarar					
Lærarar/faglærarar					
Anna undervisningspersonale (oppgi stillingsnemning):					
I alt					
For tilsette i timelærarstilling	Timelærarar tilsette i heil stilling i annan skole				
	Timelærarar tilsette i timelærarstilling og i annan skole				
	Timelærarar utan undervisning i annan skole				
Merknader					

Tidligere utkommet på emneområdet
Previously issued on the subject

Universiteter	Universities		Undervisningsstatistikk	(Educational statistics)	
			XI	222	1952-53
			XI	264	1953-54
			XI	296	1954-55
XI	164	1951-52	XI	315	1955-56
			XI	344	1956-57
			A	14	1957-58
			A	25	1958-59
			A	42	1959-60
			IV A	82	1962-63
			IV A	103	1963-64
			IV A	128	1964-65
			IV A	166	1965-66
			IV A	203	1966-67
V A	145	1964-65	IV A	247	1967-68
V A	195	1965-66	A	288	1968
V A	218	1966-67	A	357	1969
A	263	1967-68	A	436	1970
A	344	1968	A	565	1971
A	463	1969			
A	537	1970			
A	661	1971			
			Utdanningsstatistikk	(Educational statistics)	
			A	675	1972
			A	697	1973
Utdanningsstatistikk	(Educational statistics)				
A	706	1972			
A	731	1973			
			Avsluttet utdanning	(Education finished)	
Høgskoler	Colleges		Undervisningsstatistikk	(Educational statistics)	
			A	513	1. halvår 1971
			A	576	1971-72
Det tekniske undervisningsvesen	(Enseignement technique)				
III	303	1894-95	Utdanningsstatistikk	(Educational statistics)	
			A	652	1972-73
Fagskolestatistikk	(Ecoles professionnelles)				
III	343	1895-96			
IV	40	1896-1897 til 1898-1899	Universiteter og høgskoler		
IV	85	1899-1900 til 1901-1902	Universities and colleges		
V	6	1902-05			
V	101	1905-1906 til 1907-1908			
V	162	1908-1909 til 1910-1911			
VI	40	1911-1912 til 1913-1914	Utdanningsstatistikk	(Educational statistics)	
VI	137	1914-1915 til 1916-1917			
VII	20	1917-1918 til 1919-1920	A	814	1974
VII	133	1920-1921 til 1922-1923	A	881	1975
VIII	25	1923-1924 til 1925-1926	A	934	1976
VIII	123	1926-1927 til 1928-1929	A	994	1977
IX	87	1929-1930 til 1934-1935	B	74	1978
IX	162	1935-1936 til 1937-1938	B	159	1979
X	36	1938-1939 til 1940-1941	B	240	1980
X	86	1941-1942 til 1943-1944	B	390	1981
X	182	1944-1945 til 1946-1947	B	497	1982
XI	74	1947-1948 til 1949-1950	B	604	1983
XI	186	1950-1951 til 1951-1952			

PUBLIKASJONER SENDT UT FRA STATISTISK SENTRALBYRÅ ETTER 1. JANUAR 1986. EMNEINDELTE OVERSIKT
 PUBLICATIONS ISSUED BY THE CENTRAL BUREAU OF STATISTICS SINCE 1 JANUARY 1986.
 SUBJECT-MATTER ARRANGED SURVEY

0. GENERELLE EMNER GENERAL SUBJECT MATTERS

Statistiske egenskaper ved Byråets standard utvalgsplan/Tor Haldorsen. 1985-46s.
 (RAPP; 85/34) 25 kr ISBN 82-537-2271-0

Statistisk årbok 1986 Statistical Yearbook of Norway. 1986-528s. (NOS B; 612) 50 kr
 ISBN 82-537-2323-7

Økonomi, befolknings spørsmål og statistikk Utvalgte arbeider av Petter Jakob Bjerve
 Economy, Population Issues and Statistics Selected works by Petter Jakob Bjerve.
 1985-431s. (SØS; 59) 50 kr ISBN 82-537-2236-2

1. NATURRESSURSER OG NATURMILJØ NATURAL RESOURCES AND ENVIRONMENT

Kvalitetsklassifisering av jordbruksareal i arealregnskapet/Øystein Engebretsen. 1986-59s.
 (RAPP; 86/9) 25 kr ISBN 82-537-2348-2

Naturressurser og miljø 1985 Energi, mineraler, fisk, skog, areal, vann, luft, miljø og
 levekår Ressursregnskap og analyser. 1986-94s. (RAPP; 86/1) 25 kr ISBN 82-537-2278-8

Planregnskap for Aust-Agder 1986-1997 Hovedresultater/Geir Skjæveland, Hogne Steinbakk,
 Johan Fredrik Stranger-Johannessen med flere. 1986-80s. (RAPP; 86/6) 25 kr
 ISBN 82-537-2349-0

Punktsamling som grunnlag for regional arealbudsjettering/Øystein Engebretsen. 1986-52s.
 (RAPP; 86/8) 25 kr ISBN 82-537-2347-4

Vannkvalitet og helse Analyse av en mulig sammenheng mellom aluminium i drikkevann og
 aldersdemens Water Quality and Health Study of a Possible Relation between Aluminium
 in Drinking Water and Dementia/Tiril Vogt. 1986-77s. (SØS; 61) 30 kr ISBN 82-537-2370-9

VAR Statistikk for vannforsyning, avløp og renovasjon Analyse av VAR-data. Hefte II
 Avløpsrensaneanlegg/Frøde Brunvoll. 1986-92s. (RAPP; 86/13) 25 kr ISBN 82-537-2360-1

10. R e s s u r s - o g m i l j ø r e g n s k a p

Naturressurser og miljø 1986 Energi, mineraler, fisk, skog, areal, vann, luft, radio-
 aktivitet, miljø og levekår Ressursregnskap og analyse. 1987-115s. (RAPP; 87/1) 40 kr
 ISBN 82-537-2404-7

2. SOSIODEMOGRAFISKE EMNER SOCIODEMOGRAPHIC SUBJECT MATTERS

20. G e n e r e l l e s o s i o d e m o g r a f i s k e e m n e r General
 sociodemographic subject matters

Arbeidsmarkedstilpasninger blant ektepar En oversiktsrapport/Gunvor Iversen. 1986-150s.
 (RAPP; 86/3) 30 kr ISBN 82-537-2305-9

Inntekt og offentlige ytingar/Helge Herigstad. 1986-104s. (RAPP; 86/2) 30 kr
 ISBN 82-537-2297-4

21. B e f o l k n i n g Population

Barnetall blant norske kvinner En paritetsanalyse på grunnlag av registerdata Fertility
 by Birth Order in Norway A Register Based Analysis/Helge Brunborg og Øystein Kravdal.
 1986-120s. (RAPP; 86/27) 30 kr ISBN 82-537-2405-5

Flytting over fylkesgrenser 1967-79 Regresjonsberegninger av arbeidsmarkedets, bolig-
 byggingens og utdanningstilbudets virkning på flyttinger mellom fylkene/Jon Inge Lian.
 1986-66s. (RAPP; 86/19) 25 kr ISBN 82-537-2382-2

Folkemengdens bevegelse 1984 Vital Statistics and Migration Statistics. 1985-102s.
 (NOS B; 573) 30 kr ISBN 82-537-2269-9

Folketalet i kommunane 1984 - 1986 Population in Municipalities. 1986-55s. (NOS B; 622)
 25 kr ISBN 82-537-2345-8

Framskrivning av befolkningen etter kjønn, alder og ekteskapelig status 1985-2050/Øystein
 Kravdal. 1986-132s. (RAPP; 86/22) 25 kr ISBN 82-537-2387-3

3. SOSIØKONOMISKE EMNER SOCIO-ECONOMIC SUBJECT MATTERS
31. F o l k e t e l l i n g e r Population censuses
- Folke- og bustadteljing 1980 Hefte IV Hovudtal frå teljingane i 1960, 1970 og 1980
Population and Housing Census 1980 Volume IV Main Results of the Censuses 1960, 1970 and
1980. 1986-123s. (NOS B; 588) 30 kr ISBN 82-537-2292-3
- Statistikk for tettsteder. 1986-107s. (RAPP; 86/11) 40 kr ISBN 82-537-2362-8
32. A r b e i d s k r a f t Labour
- Arbeidsmarkedstatistikk 1985 Labour Market Statistics. 1986-189s. (NOS B; 625) 35 kr
ISBN 82-537-2352-0
33. L ø n n Wages and salaries
- Lønnsstatistikk 1985 Wage Statistics. 1986-116s. (NOS B; 627) 30 kr
ISBN 82-537-2363-6
- Lønnsstatistikk for ansatte i forretningsmessig tjenesteyting og i interesseorganisasjoner
1. september 1985 Wage Statistics for Employees in Business Services and in Business,
Professional and Labour Associations. 1986-57s. (NOS B; 590) 25 kr ISBN 82-537-2295-8
- Lønnsstatistikk for ansatte i forretningsmessig tjenesteyting og i interesseorganisasjoner
1. september 1986 Wage Statistics for Employees in Business Services and in Business,
Professional and Labour Associations. 1987-58s. (NOS B; 667) 40 kr ISBN 82-537-2426-8
- Lønnsstatistikk for ansatte i forsikringsvirksomhet 1. september 1985 Wage Statistics for
Employees in Insurance Activity. 1985-41s. (NOS B; 585) 20 kr ISBN 82-537-2287-7
- Lønnsstatistikk for ansatte i forsikringsvirksomhet 1. september 1986 Wage Statistics for
Employees in Insurance Activity. 1986-42s. (NOS B; 666) 30 kr ISBN 82-537-2423-3
- Lønnsstatistikk for ansatte i helsevesen og sosial omsorg 1. oktober 1985 Wage Statistics
of Employees in Health Services and Social Welfare. 1986-106s. (NOS B; 631) 30 kr
ISBN 82-537-2364-4
- Lønnsstatistikk for ansatte i hotell- og restaurantdrift April og oktober 1985
Wage Statistics for Employees in Hotels and Restaurants. 1986-48s. (NOS B; 623)
20 kr ISBN 82-537-2346-6
- Lønnsstatistikk for ansatte i skoleverket 1. oktober 1985 Wage Statistics for
Employees in Publicly Maintained Schools. 1986-42s. (NOS B; 613) 20 kr
ISBN 82-537-2325-3
- Lønnsstatistikk for ansatte i varehandel 1. september 1985 Wage Statistics for Employees
in Wholesale and Retail Trade. 1986-133s. (NOS B; 596) 30 kr ISBN 82-537-2303-2
- Lønnsstatistikk for arbeidere i bergverksdrift og industri 3. kvartal 1985 Wage
Statistics for Workers in Mining and Manufacturing. 1986-41s. (NOS B; 602) 20 kr
ISBN 82-537-2311-3
- Lønnsstatistikk for kommunale arbeidstakere pr. 1. oktober 1985 Wage Statistics for
Local Government Employees. 1986-81s. (NOS B; 632) 25 kr ISBN 82-537-2365-2
- Lønnsstatistikk for sjøfolk på skip i innenriks rutefart November 1985 Wage Statistics
for Seamen on Ships in Scheduled Coasting Trade. 1986-29s. (NOS B; 603) 20 kr
ISBN 82-537-2312-1
- Lønnsstatistikk for sjøfolk på skip i utenriksfart Mars 1986 Wage Statistics for Seamen
on Ships in Ocean Transport. 1986-28s. (NOS B; 643) 20 kr ISBN 82-537-2385-7
- Lønnsstatistikk for statens embets- og tjenestemenn 1. oktober 1985 Wage Statistics for
Central Government Employees. 1986-87s. (NOS B; 616) 25 kr ISBN 82-537-2334-2
- Lønnsstatistikk for kommunale arbeidstakere pr. 1. oktober 1985 Wage Statistics for Local
Government Employees. 1986-81s. (NOS B; 632) 25 kr ISBN 82-537-2365-2
34. P e r s o n l i g i n n t e k t o g f o r m u e Personal income and property
- Skattestatistikk 1983 Oversikt over skattelikningen Tax Statistics Survey of Tax
Assessment. 1985-137s. (NOS B; 578) 30 kr ISBN 82-537-2275-3
- Skattestatistikk 1984 Oversikt over skattelikningen Tax Statistics Survey of Tax
Assessment. 1986-156s. (NOS B; 638) 35 kr ISBN 82-537-2376-8
35. P e r s o n l i g f o r b r u k
- Forbruk av fisk 1984. 1986-46s. (RAPP; 86/16) 25 kr ISBN 82-537-2367-9

31. F o l k e t e l l i n g e r Population censuses

Folke- og bustadteljing 1980 Hefte IV Hovudtal frå teljingane i 1960, 1970 og 1980
Population and Housing Census 1980 Volume IV Main Results of the Censuses 1960, 1970 and
1980. 1986-123s. (NOS B; 588) 30 kr ISBN 82-537-2292-3

Statistikk for tettsteder. 1986-107s. (RAPP; 86/11) 40 kr ISBN 82-537-2362-8

32. A r b e i d s k r a f t Labour

Arbeidsmarkedstatistikk 1985 Labour Market Statistics. 1986-189s. (NOS B; 625) 35 kr
ISBN 82-537-2352-0

33. L ø n n Wages and salaries

Lønnsstatistikk 1985 Wage Statistics. 1986-116s. (NOS B; 627) 30 kr
ISBN 82-537-2363-6

Lønnsstatistikk for ansatte i forretningsmessig tjenesteyting og i interesseorganisasjoner
1. september 1985 Wage Statistics for Employees in Business Services and in Business,
Professional and Labour Associations. 1986-57s. (NOS B; 590) 25 kr ISBN 82-537-2295-8

Lønnsstatistikk for ansatte i forretningsmessig tjenesteyting og i interesseorganisasjoner
1. september 1986 Wage Statistics for Employees in Business Services and in Business,
Professional and Labour Associations. 1987-58s. (NOS B; 667) 40 kr ISBN 82-537-2426-8

Lønnsstatistikk for ansatte i forsikringsvirksomhet 1. september 1985 Wage Statistics for
Employees in Insurance Activity. 1985-41s. (NOS B; 585) 20 kr ISBN 82-537-2287-7

Lønnsstatistikk for ansatte i forsikringsvirksomhet 1. september 1986 Wage Statistics for
Employees in Insurance Activity. 1986-42s. (NOS B; 666) 30 kr ISBN 82-537-2423-3

Lønnsstatistikk for ansatte i helsevesen og sosial omsorg 1. oktober 1985 Wage Statistics
of Employees in Health Services and Social Welfare. 1986-106s. (NOS B; 631) 30 kr
ISBN 82-537-2364-4

Lønnsstatistikk for ansatte i hotell- og restaurantdrift April og oktober 1985
Wage Statistics for Employees in Hotels and Restaurants. 1986-48s. (NOS B; 623)
20 kr ISBN 82-537-2346-6

Lønnsstatistikk for ansatte i skoleverket 1. oktober 1985 Wage Statistics for
Employees in Publicly Maintained Schools. 1986-42s. (NOS B; 613) 20 kr
ISBN 82-537-2325-3

Lønnsstatistikk for ansatte i varehandel 1. september 1985 Wage Statistics for Employees
in Wholesale and Retail Trade. 1986-133s. (NOS B; 596) 30 kr ISBN 82-537-2303-2

Lønnsstatistikk for arbeidere i bergverksdrift og industri 3. kvartal 1985 Wage
Statistics for Workers in Mining and Manufacturing. 1986-41s. (NOS B; 602) 20 kr
ISBN 82-537-2311-3

Lønnsstatistikk for kommunale arbeidstakere pr. 1. oktober 1985 Wage Statistics for
Local Government Employees. 1986-81s. (NOS B; 632) 25 kr ISBN 82-537-2365-2

Lønnsstatistikk for sjøfolk på skip i innenriks rutefart November 1985 Wage Statistics
for Seamen on Ships in Scheduled Coasting Trade. 1986-29s. (NOS B; 603) 20 kr
ISBN 82-537-2312-1

Lønnsstatistikk for sjøfolk på skip i utenriksfart Mars 1986 Wage Statistics for Seamen
on Ships in Ocean Transport. 1986-28s. (NOS B; 643) 20 kr ISBN 82-537-2385-7

Lønnsstatistikk for statens embets- og tjenestemenn 1. oktober 1985 Wage Statistics for
Central Government Employees. 1986-87s. (NOS B; 616) 25 kr ISBN 82-537-2334-2

Lønnsstatistikk for kommunale arbeidstakere pr. 1. oktober 1985 Wage Statistics for Local
Government Employees. 1986-81s. (NOS B; 632) 25 kr ISBN 82-537-2365-2

34. P e r s o n l i g i n n t e k t o g f o r m u e Personal income and property

Skattestatistikk 1983 Oversikt over skattelikningen Tax Statistics Survey of Tax
Assessment. 1985-137s. (NOS B; 578) 30 kr ISBN 82-537-2275-3

Skattestatistikk 1984 Oversikt over skattelikningen Tax Statistics Survey of Tax
Assessment. 1986-156s. (NOS B; 638) 35 kr ISBN 82-537-2376-8

35. P e r s o n l i g f o r b r u k

Forbruk av fisk 1984. 1986-46s. (RAPP; 86/16) 25 kr ISBN 82-537-2367-9

39. Andre sosioøkonomiske emner Other socio-economic subject matters
- Framskrivning av befolkningens utdanning Revidert modell Projections of the Educational Characteristics of the Population A Revised Model. 1986-95s. (SØS; 60) 25 kr
ISBN 82-537-2296-6
- Giftede kvinners arbeidstilbud, skatter og fordelingsvirkninger/John Dagsvik, Olav Ljones, Steinar Strøm med flere. 1986-88s. (RAPP; 86/14) 25 kr ISBN 82-537-2377-6
4. NÆRINGSØKONOMISKE EMNER INDUSTRIAL SUBJECT MATTERS
41. Jordbruk, skogbruk, jakt, fiske og fangst Agriculture, forestry, hunting, fishing, sealing and whaling
- Fiskeristatistikk 1984 Fishery Statistics 1987-168s. (NOS B;649) 35 kr
ISBN 82-537-2399-7
- Jaktstatistikk 1985 Hunting Statistics. 1986-60s. (NOS B; 640) 25 kr
ISBN 82-537-2379-2
- Jordbruksstatistikk 1984 Agricultural Statistics. 1986-126s. (NOS B; 609) 30 kr
ISBN 82-537-2320-2
- Lakse- og sjøaurefiske 1985 Salmon and Sea Trout Fisheries. 1987-106s. (NOS B; 645) 30 kr
ISBN 82-537-2393-8
- Skogavvirkning til salg og industriell produksjon 1984-85 Roundwood Cut for Sale and Industrial Production. 1986-54s. (NOS B; 634) 25 kr ISBN 82-537-2366-0
- Skogstatistikk 1984 Forestry Statistics. 1986-103s. (NOS B; 591) 30 kr
ISBN 82-537-2298-2
- Skogstatistikk 1985 Forestry Statistics 1987-98s. (NOS B; 657) 30 kr
ISBN 82-537-2412-8
- Totalregnskap for fiske- og fangstnæringen 1981-1984. 1986-46s. (RAPP; 86/20) 20 kr
ISBN 82-537-2384-9
- Veterinærstatistikk 1984 Veterinary Statistics. 1986-95s. (NOS B; 605) 25 kr
ISBN 82-537-2316-4
42. Oljeutvinning, bergverk, industri og kraftforsyning Oil extraction, mining and quarrying, manufacturing, electricity and gas supply
- Elektrisitetsstatistikk 1984 Electricity Statistics. 1986-94s. (NOS B; 619) 30 kr
ISBN 82-537-2338-5
- En kvartalsmodell for industrisektorens investeringer og produksjonskapasitet/Erik Biørn. 1985-54s. (RAPP; 85/24) 20 kr ISBN 82-537-2250-8
- Energistatistikk 1984 Energy Statistics. 1985-87s. (NOS B; 572) 25 kr ISBN-82-537-2268-0
- Industristatistikk 1984 Hefte I Næringstall Manufacturing Statistics Vol. I Industrial Figures. 1986-173s. (NOS B; 597) 35 kr ISBN 82-537-2304-0
- Industristatistikk 1984 Hefte II Vare tall Manufacturing Statistics Volume II Commodity Figures. 1986-166s. (NOS B; 617) 35 kr ISBN 82-537-2335-0
- Produksjonstilpasning og lageradferd i industri - En analyse av kvartalsdata/Erik Biørn. 1985-56s. (RAPP; 85/25) 25 kr ISBN 82-537-2251-6
- Regnskapsstatistikk 1984 Oljeutvinning, bergverksdrift og industri Statistics of Accounts Oil Extraction, Mining and Manufacturing. 1986-168s. (NOS B; 600) 35 kr
ISBN 82-537-2308-3
43. Bygge- og anleggsvirksomhet Building and construction
- Byggearealstatistikk 1983 og 1984 Building Statistics. 1985-105s. (NOS B; 574) 25 kr
ISBN 82-537-2270-2
- Byggearealstatistikk 1985 Building Statistics. 1986-68s. (NOS B; 607) 30 kr
ISBN 82-537-2318-0
- Byggearealstatistikk 1. kvartal 1986. 1986-35s. (NOS B; 633) 40 kr ISBN 82-537-2357-1
- Byggearealstatistikk 2. kvartal 1986. 1986-35s. (NOS B; 644) 40 kr ISBN 82-537-2386-5
- Byggearealstatistikk 3. kvartal 1986. 1986-36s. (NOS B; 652) 40 kr ISBN 82-537-2403-9

Bygge- og anleggsstatistikk 1984 Construction Statistics. 1986-77s. (NOS B; 595)
25 kr ISBN 82-537-2302-4

Bygge- og anleggsstatistikk 1985 Construction Statistics. 1987-78s. (NOS B; 664)
40 kr ISBN 82-537-2421-7

44. U t e n r i k s h a n d e l External trade

Commodity List Edition in English of Statistisk varefortegnelse for Utenrikshandelen 1986
Supplement to Monthly Bulletin of External Trade 1986 and External Trade 1986 Volume I
1986-124s. (NOS B; 587) 0 kr ISBN 82-537-2289-3

Commodity List Edition in English of Statistisk varefortegnelse for Utenrikshandelen 1987
Supplement to Monthly Bulletin of External Trade 1987 and External Trade 1987 Volume I
1987-124s. (NOS B; 655) 0 kr ISBN 82-537-2409-8

Norden og strukturendringene på verdensmarkedet En analyse av de nordiske lands handel med
hverandre og med de øvrige OECD-landene 1961-1983/Jan Fagerberg. 1986-125s.
(RAPP; 86/18) 30 kr ISBN 82-537-2381-4

Statistisk varefortegnelse for utenrikshandelen 1986 Tillegg til Månedstatistikk over
utenrikshandelen 1986 og Utenrikshandel 1986 Hefte I. 1986-137s. (NOS B; 582) 0 kr
ISBN 82-537-2284-2

Statistisk varefortegnelse for utenrikshandelen 1987 Tillegg til Månedstatistikk over
utenrikshandelen 1987 og Utenrikshandel 1987 Hefte I. 1987-138s. (NOS B; 654) 0 kr
ISBN 82-537-2409-8

Utenrikshandel 1985 Hefte I External Trade Volume I. 1986-388s. (NOS B; 628) 50 kr
ISBN 82-537-2354-7

Utenrikshandel 1985 Hefte II External Trade Volume II. 1986-367s. (NOS B; 642) 50 kr
ISBN 82-537-2383-0

45. V a r e h a n d e l External trade

Regnskapsstatistikk 1984 Engroshandel Statistics of Accounts Wholesale Trade.
1986-108s. (NOS B; 601) 30 kr ISBN 82-537-2309-1

Regnskapsstatistikk 1984 Detaljhandel Statistics of Accounts Retail Trade. 1986-82s.
(NOS B; 606) 25 kr ISBN 82-537-2317-2

Varehandelsstatistikk 1983 Wholesale and Retail Trade Statistics. 1986-79s.
(NOS B; 584) 30 kr ISBN 82-537-2286-9

Varehandelsstatistikk 1984 Wholesale and Retail Trade Statistics. 1986-78s.
(NOS B; 618) 30 kr ISBN 82-537-2337-7

46. S a m f e r d s e l o g r e i s e l i v Transport, communication and tourism

Lastebiltransport Utvalgsundersøkelse 1983 Road Goods Transport Sample Survey.
1986-133s. (NOS B; 636) 35 kr ISBN 82-537-2372-5

Rutebilstatistikk 1984 Scheduled Road Transport. 1986-96s. (NOS B; 626) 25 kr
ISBN 82-537-2353-9

Sjøulykkesstatistikk 1985 Marine Casualties. 1986-51s. (NOS B; 614) 25 kr
ISBN 82-537-2326-1

Veitrafikkulykker 1985 Road Traffic Accidents. 1986-138s. (NOS B; 641) 30 kr
ISBN 82-537-2380-6

47. T j e n e s t e y t i n g Services

Arkitektvirksomhet og byggeteknisk konsulentvirksomhet 1984 Architectural and other
Technical Services connected with Construction. 1985-42s. (NOS B; 576) 20 kr
ISBN 82-537-2273-7

Arkitektvirksomhet og byggeteknisk konsulentvirksomhet 1985 Architectural and other
Technical Services connected with Construction. 1986-43s. (NOS B; 639) 20 kr
ISBN 82-537-2378-4

Bilverksteder mv. 1983 Reparasjon av kjøretøy, husholdningsapparat og varer for
personleg bruk Car Repair Shops etc. Repair of Vehicles, Household Apparatus and Commo-
dities for Personal Use. 1985-44s. (NOS B; 575) 20 kr ISBN 82-537-2272-9

Bilverksteder mv. 1984 Reparasjon av kjøretøy, husholdningsapparat og varer for personleg
bruk Car Repair Shops etc. Repair of Vehicles, Household Apparatus and Commodities for
Personal Use. 1986-43s. (NOS B; 610) 20 kr ISBN 82-537-2321-0

Tjenesteyting 1983 Forretningsmessig tjenesteyting, utleie av maskiner og utstyr, renovasjon og reingjøring, vaskeri- og renservirksomhet Services Business Services, Machinery and Equipment Rental and Leasing, Sanitary and Similar Services, Laundries, Laundry Services and Cleaning and Dyeing Plants. 1985-64s. (NOS B; 577) 25 kr ISBN 82-537-2274-5

Tjenesteyting 1984 Forretningsmessig tjenesteyting, utleie av maskiner og utstyr, renovasjon og reingjøring, vaskeri- og renservirksomhet Services Business Services, Machinery and Equipment Rental and Leasing, Sanitary and Similar Services, Laundries, Laundry Services and Cleaning and Dyeing Plants. 1986-68s. (NOS B; 620) 25 kr ISBN 82-537-2341-5

Tjenesteyting 1985 Forretningsmessig tjenesteyting, utleie av maskiner og utstyr, renovasjon og reingjøring, vaskeri- og renservirksomhet Services Business Services, Machinery and Equipment Rental and Leasing, Sanitary and Similar Services, Laundries, Laundry Services and Cleaning and Dyeing Plants. 1987-68s. (NOS B; 663) 40 kr ISBN 82-537-2420-9

49. Andre næringsøkonomiske emner

Varestrømmer mellom fylker/Frode Finsås og Tor Skoglund. 1986-72s. (RAPP; 86/10) 25 kr ISBN 82-537-2342-3

5. SAMFUNNSØKONOMISKE EMNER GENERAL ECONOMIC SUBJECT MATTERS

50. Nasjonalregnskap og andre generelle samfunnsøkonomiske emner National accounts and other general economic subject matters

Kvartalsvis nasjonalregnskap 1980-1985 Quarterly National Accounts. 1986-109s. (NOS B; 637) 30 kr ISBN 82-537-2373-3

MODIS IV Dokumentasjonsnotat nr. 23 Endringer i utgave 83-1/Paal Sand og Gunnar Sollie. 1985-79s. (RAPP; 85/28) 25 kr ISBN 82-537-2253-2

Nasjonalregnskap 1975-1985 National Accounts. 1986-235s. (NOS B; 629) 40 kr ISBN 82-537-2355-5

51. Offentlig forvaltning Public administration

Aktuelle skattetall 1986 Current Tax Data. 1986-52s. (RAPP; 86/25) 20 kr ISBN 82-537-2397-0

Database for kommunal økonomi/Bjørn Bleskestad og Håkon Mundal. 1985-77s. (RAPP; 85/26) 25 kr ISBN 82-537-2276-1

Strukturtaill for kommunenes økonomi 1984 Structural Data from the Municipal Accounts. 1986-161s. (NOS B; 592) 35 kr ISBN 82-537-2299-0

52. Finansinstitusjoner, penger og kreditt Financial institutions, money and credit

Kredittmarkedstatistikk Livs- og skadeforsikringsselskaper mv. 1984 - 1985 Credit Market Statistics Life and Non-life Insurance Companies etc. 1987-94s. (NOS; 648) 25 kr ISBN 82-537-2396-2

Kredittmarkedstatistikk Lån, obligasjoner, aksjer mv. 1984-1985 Credit Market Statistics Loans, Bonds, Shares etc. 1986-89s. (NOS B; 611) 25 kr ISBN 82-537-2322-9

Kredittmarkedstatistikk Private og offentlige banker 1984 Credit Market Statistics Private and Public Banks. 1986-306s. (NOS B; 593) 50 kr ISBN 82-537-2300-8

Kredittmarkedstatistikk Fordringer og gjeld overfor utlandet 1983 og 1984 Credit Market Statistics Foreign Assets and Liabilities. 1985-92s. (NOS B; 581) 25 kr ISBN 82-537-2282-6

Kredittmarkedstatistikk Fordringer og gjeld overfor utlandet 1984 og 1985 Credit Market Statistics Foreign Assets and Liabilities 1987-92s. (NOS B; 653) 25 kr ISBN 82-537-2406-3

59. Andre samfunnsøkonomiske emner Other general economic subject matters

Evaluering av kvarts En makroøkonomisk modell/Morten Jensen og Vidar Knudsen. 1986-79s. (RAPP; 86/23) 25 kr ISBN 82-537-2390-3

Kapasitetsutnyttelse i norske næringer En KVARTS/MODAG-rapport/Ådne Cappelen og Nils-Henrik Mørk von der Fehr. 1986-124s. (RAPP; 86/26) 30 kr ISBN 82-537-2400-4

MODIS IV Detaljerte virkningstabeller for 1984/Eva Ivås og Torunn Bragstad 1986-268s. (RAPP; 85/27) 45 kr ISBN 82-537-2252-4

Produksjonstilpasning, kapitalavkastningsrater og kapitalslitsstruktur/Erling Holmøy og Øystein Olsen. 1987-56s. (RAPP; 86/24) 25 kr ISBN 82-537-2391-1

Standarder for norsk statistikk (SNS)
Standards for Norwegian Statistics (SNS)

I denne serien vil Byrået samle alle statistiske standarder etter hvert som de blir revidert. Til nå foreligger:

- Nr. 1 Kontoplanen i nasjonalregnskapet
- " 2 Standard for næringsgruppering
- " 3 Standard for handelsområder
- " 4 Standard for kommuneklassifisering
- " 5 Standard for inndeling etter sosioøkonomisk status
- " 6 Klassifikasjon av sykdommer, skader og dødsårsaker
- " 7 Standard for utdanningsgruppering i offentlig norsk statistikk

Andre standarder som gjelder, er trykt i serien Statistisk Sentralbyrås Håndbøker (SSH):

- Nr. 38 Internasjonal standard for varegruppering i statistikken over utenrikshandelen (SITC-Rev. 2)

Andre publikasjoner i serien SSH:

- Nr. 30 Lov, forskrifter og overenskomst om folkeregistrering

Pris kr. 30,00

Publikasjonen utgis i kommisjon hos H. Aschehoug & Co. og Universitetsforlaget, Oslo, og er til salgs hos alle bokhandlere.

ISBN 82-537-2417-9
ISSN 0300-5631