

NORGES OFFISIELLE STATISTIKK



VAREHANDELS- STATISTIKK 1985

WHOLESALE AND RETAIL TRADE
STATISTICS 1985

STATISTISK SENTRALBYRÅ
CENTRAL BUREAU OF STATISTICS OF NORWAY

NORGES OFFISIELLE STATISTIKK B 695



VAREHANDELSSTATISTIKK 1985

WHOLESALE AND RETAIL TRADE STATISTICS
1985

STATISTISK SENTRALBYRA
OSLO — KONGSVINGER 1987

ISBN 82-537-2499-3
ISSN 0078-1959

EMNEGRUPPE

45 Varehandel

ANDRE EMNEORD

Agenturhandel

Bedrifter

Detaljhandel

Engroshandel

Omsetning

FORORD

Varehandelsstatistikk 1985 gir opplysninger om tallet på bedrifter, sysselsetting og omsetning fordelt etter næringsgruppe, bedriftenes beliggenhet, størrelse og eierform. Statistikken er utarbeidd på samme måte som for året før.

I Statistisk ukehefte og Statistisk månedshefte blir det publisert en del aktuelle indekstall for varehandelen. Lønnsstatistikk for varehandel og regnskapsstatistikk for engros- og detaljhandel blir offentliggjort i egne publikasjoner. I publikasjonen Arbeidsmarkedstatistikk blir det gitt en del sysselsettingstall for varehandelen basert på arbeidskraftundersøkelsene.

Enkelte hovedtall for varehandelsstatistikk 1985 er publisert i Statistisk ukehefte nr. 7, 1987.

Konsulent Kjell Hogstad har stått for arbeidet med publikasjonen.

Statistisk Sentralbyrå, Oslo, 28. april 1987

Gisle Skancke

Frank Foy

PREFACE

Wholesale and Retail Trade Statistics 1985 contains information on the number of establishments, employment and sales by industry group, location, size and legal organization of the establishments. The statistics appear in the same form as for the previous year.

Some current index numbers of wholesale and retail trade are published in Weekly Bulletin of Statistics and Monthly Bulletin of Statistics. Wage statistics for wholesale and retail trade and statistics of accounts for wholesale trade and retail trade are presented in separate publications. The publication Labour Market Statistics contains some employment statistics of wholesale and retail trade based on the Labour Force Sample Surveys.

Some main figures from Wholesale and Retail Trade Statistics 1985 have been published in Weekly Bulletin of Statistics no. 7, 1987.

The publication has been prepared under the supervision of Mr. Kjell Hogstad.

Central Bureau of Statistics, Oslo, 28 April 1987

Gisle Skancke

Frank Foy

INNHOLD

	Side
Figurregister	7
Tabellregister	7
Tekstdel	
1. Grunnlaget for statistikken	9
2. Bedrift og foretak	9
3. Næringsgrupperingen	10
4. Sysselsetting	11
5. Omsetning	11
6. Merknader til tabellene	11
7. Upubliserte tabeller	12
8. Noen hovedresultater	12
Sammenheng på engelsk	13
Figurdel	15
Tabelldel	17
Vedlegg	
1. Næringsgruppene på engelsk	71
Utkomne publikasjoner	
Tidligere utkommet på emneområdet	73
Publikasjoner sendt ut fra Statistisk Sentralbyrå etter 1. januar 1986. Emneinndelt oversikt	74
Standarder for norsk statistikk (SNS)	81

Standardtegn i tabeller

- . Tall kan ikke forekomme
- : Tall kan ikke offentliggjøres
- Null
- r Rettet siden forrige utgave

CONTENTS

	Page
Index of figures	8
Index of tables	8
Text	
1. The basis of the statistics	9
2. Establishment and enterprise	9
3. Classification system	10
4. Employment	11
5. Sales	11
6. Comments to the tables	11
7. Unpublished tables	12
8. Some main results	12
Summary in English	13
Figures	15
Tables	17
Annex	
1. Industry groups in English	71
Publications	
Previously issued on the subject	73
Publications issued by the Central Bureau of Statistics since 1 January 1986. Subject-matter arranged survey	74
Standards for Norwegian Statistics (SNS)	81

Explanation of Symbols in Tables

- . Category not applicable
- : Not for publication
- Nil
- r Revised since the previous issue

FIGURREGISTER

	Side
1. Bedrifter, sysselsetting og omsetning i engros- og detaljhandelen. Prisindeks for detaljhandel. 1979 - 1985. 1979 = 100	15
2. Næringsområdenes andel av bedrifter, sysselsetting og omsetning. Prosent. 1985	16

TABELLREGISTER

Generelt

1. Bedrifter, sysselsetting og omsetning (ekskl. moms), etter næringshovedgruppe. 1975 - 1985	17
2. Bedrifter, sysselsetting og omsetning (ekskl. moms), etter næringsundergruppe. 1985	20
3. Avgang og tilgang av bedrifter, etter næringsundergruppe 1. januar - 31. desember 1985	23

Hovedtall etter eierforhold og næringshovedgruppe

4. Bedrifter, sysselsetting og omsetning (ekskl. moms), etter eierforhold og næringshovedgruppe. 1985	27
---	----

Hovedtall etter størrelse og næringsgruppe

5. Bedrifter, sysselsetting og omsetning (ekskl. moms), etter bedriftens størrelse (målt ved omsetningen) og næringsundergruppe. 1985	28
6. Bedrifter, sysselsetting og omsetning (ekskl. moms), etter bedriftens størrelse (målt ved sysselsettingen) og næringsundergruppe. 1985	34

Hovedtall etter fylke, kommune og næringsgruppe

7. Bedrifter, sysselsetting og omsetning (ekskl. moms), etter næringsgruppe. Fylke. 1985	40
8. Bedrifter, sysselsetting og omsetning (ekskl. moms), etter næringsområde. Kommune. 1985 ..	59

Konjunkturstatistikk

9. Verdiindeks for detaljomsetningen. 1979 = 100	68
10. Prisindeks for detaljhandel. Konsumprisindeksen for enkelte næringshovedgrupper. 1979 = 100	69

INDEX OF FIGURES

	Page
1. Establishments, employment and sales. Wholesale and retail trade. Retail price index. 1979 - 1985. 1979 = 100	15
2. Establishments, employment and sales, by industry division. Per cent. 1985	16

INDEX OF TABLES

General

1. Establishments, employment and sales (excl. VAT), by major industry group. 1975 - 1985 ...	17
2. Establishments, employment and sales (excl. VAT), by industry subgroup. 1985	20
3. Changes in the number of establishments, by industry subgroup 1 January - 31 December 1985	23

Main figures by legal organization and major industry group

4. Establishments, employment and sales (excl. VAT), by legal organization and major industry group. 1985	27
---	----

Main figures by size and industry group

5. Establishments, employment and sales (excl. VAT), by size of establishment (measured by sales) and industry subgroup. 1985	28
6. Establishments, employment and sales (excl. VAT), by size of establishment (measured by employment) and industry subgroup. 1985	34

Main figures by county, municipality and industry group

7. Establishments, employment and sales (excl. VAT), by industry group. County. 1985	40
8. Establishments, employment and sales (excl. VAT), by industry division. Municipality. 1985	59

Some current economic indicators

9. Index number of retail sales. 1979 = 100	68
10. Retail price index by major industry group. 1979 = 100	69

1. Grunnlaget for statistikken

Varehandelsstatistikken for 1985 omfatter næringsområdene engros- og agenturhandel og detaljhandel.

I sin nåværende form ble varehandelsstatistikken utarbeidd første gang for 1965, men først fra 1966 er den offentliggjort i en særskilt publikasjon. I publikasjonene for 1966 og 1967 er det gjort kort rede for hva som er utarbeidd av offentlig statistikk for varehandelsnæringen før 1965. For 1974 ble det ikke utgitt egen varehandelsstatistikk på grunn av bedriftstelingen for dette året, men opplysninger fra bedriftstelingen i varehandelen er publisert i et eget hefte.

Statistikken utarbeides på grunnlag av opplysninger som primært hentes inn for kontroll og ajourføring av Byråets sentrale bedrifts- og foretaksregister. Dette registeret inneholder bl.a. opplysninger om bedriftenes næringsgruppe, beliggenhet, sysselsetting og omsetning og blir kontrollert og ajourført hvert år. Nye bedrifter blir ført inn i registeret hovedsakelig på grunnlag av registreringmeldinger fra merverdiavgiftspliktige og nye arbeidsgivere. Opplysningene om omsetning og sysselsetting siste kalenderår og opplysninger for kontroll av næringsgruppe og beliggenhet mv. blir innhentet direkte fra bedriftene på en enkelt blankett ("navnekort").

Statistikken skal i prinsippet omfatte alle bedrifter som har vært i drift i hele eller deler av året 1985. Det er imidlertid ikke alle bedriftene som har gitt oppgaver for dette året. Bedriftene er likevel med i statistikken dersom en har tilstrekkelige data fra tidligere år å bygge på.

Følgende grupper av bedrifter er holdt utenfor statistikken:

- a) Bedrifter som er opphørt eller gått ut av drift på annen måte etter 1. januar 1985 og som ikke har gitt oppgaver for den perioden de har vært i drift etter 1. januar 1985. Eventuelle data fra tidligere år for disse bedriftene antas å være for lite representative for 1985.
- b) Bedrifter i ordinær drift som ennå ikke har gitt oppgaver til Byrådet over sysselsetting og omsetning. Dette er hovedsakelig nye bedrifter eller svært små bedrifter.

2. Bedrift og foretak

I varehandelsstatistikken har en nyttet bedriften som enhet. I Standard for næringsgruppering (SN) er **b e d r i f t** definert som en lokalt avgrenset funksjonell enhet hvor det hovedsakelig drives aktiviteter som faller innenfor en bestemt næringsgruppe. I detaljhandelen faller bedrift stort sett sammen med butikk, forretning, utsalgssted e.l.

F o r e t a k er den institusjonelle enheten som omfatter all virksomhet som drives av samme eier og faller i alminnelighet sammen med begrepet firma, selskap, lag e.l. Et foretak består derfor av en eller flere bedrifter. Enbedriftsforetak er, som navnet sier, et foretak som består av en enkelt bedrift. I motsatt fall betegnes foretaket flerbedriftsforetak. Tabell 2 gir bl.a. tallet på enbedriftsforetak i de enkelte næringsgruppene.

I samsvar med bedriftsdefinisjonen blir virksomheter som et foretak driver på lokalt atskilte områder, alltid regnet som særskilte bedrifter. I detaljhandel er det tilstrekkelig at virksomhetene har forskjellig gate- eller veiadresse for at de skal oppfattes som lokalt atskilte. Et foretak med flere butikker eller utsalg er derfor delt i flere bedrifter selv om salgsstedene ligger i samme kommune. I engros-handel kreves det i alminnelighet at virksomhetene skal ligge i forskjellige kommuner for å regnes som lokalt atskilte.

Av hensyn til den geografiske gruppering av sysselsettingen er lokalt atskilte hovedkontorer, avdelingskontorer, lageravdelinger o.l. skilt ut som egne telleenheter. Enhetene kalles **h j e l p e - a v d e l i n g e r** og telles ikke som egne bedrifter i statistikken. Enkelte av tabellene gir imidlertid tallet på hjelpeavdelinger.

Når det på ett og samme lokalt avgrensede område drives flere virksomheter som hører inn under ulike næringsgrupper, blir hver enkelt virksomhet regnet som særskilt bedrift forutsatt at den er av en viss størrelse. Minstekravet for oppdeling av kombinerte virksomheter på samme sted er at hver virksomhet sysselsetter minst tre personer i normal driftstid. For enkelte virksomhetskombinasjoner er det gitt spesialregler.

I enkelte tilfelle er forretninger med atskilte avdelinger for omsetning av forskjellige vareslag delt i flere bedrifter. Dette gjelder imidlertid ikke varehus som er plassert i en særskilt hovedgruppe, 621 Varehushandel.

Kombinert engrossalg og detaljsalg av brenseloljer og bensin (gruppene 6132 og 6272) er ikke delt i to bedrifter.

Reparasjonsverksteder for maskiner kombinert med omsetning av maskiner (gruppe 6123) og som driver dels med klargjøring og garanti- og servicereparasjoner og dels med reparasjon mot betaling, er regnet som særskilt bedrift når reparasjon mv. mot betaling utgjør over 25 prosent av beregnet total bearbeidingsverdi for verkstedet. I motsatt fall er verkstedet betraktet som et naturlig ledd i handelsvirksomheten.

Bakervareutsalg (gruppe 6225) og bakeri i samme bygning er regnet som én bedrift og gruppert under industri, forutsatt at foretaket ikke har andre bedrifter. Dersom foretaket også har bakervareutsalg eller andre bedrifter som er lokalt atskilt fra bakeriet, er hvert utsalg - også utsalget i samme bygning som bakeriet - regnet som særskilt bedrift og gruppert under handel, mens bakeriet er gruppert under industri. Et foretak som foruten bakeri og bakervareutsalg på samme sted også har et lokalt atskilt bakervareutsalg, er således delt i tre bedrifter.

Salg av bakervarer mv. over disk kombinert med servering på stedet er regnet som én bedrift og gruppert under 631 Restaurant- og kafévirksomhet dersom 50 prosent eller mer av omsetningen gjelder serveringsvirksomheten, og i motsatt fall under 6225 Detaljhandel med bakervarer.

Slakteri eller pølsemakeri med kjøttvareutsalg (gruppe 6223) på samme sted er regnet som én bedrift og gruppert under industri dersom minst 75 prosent av omsetningen er engrossalg og under detaljhandel dersom mer enn 25 prosent er detaljsalg. Som engrossalg har en også regnet leveranser fra slakteriet/pølsemakeriet til eventuelle lokalt atskilte utsalg. Slakteri/pølsemakeri kombinert med landhandel, kolonialforretning e.l., er regnet som særskilt industribedrift når det sysselsetter minst tre personer i gjennomsnitt for året.

Systue som drives i samband med konfeksjonsforretning (gruppe 6232) og som hovedsakelig utfører forandringsøm for forretningen, er regnet som et naturlig ledd i handelsvirksomheten.

Følgende virksomhetskombinasjoner er alltid regnet som én bedrift og gruppert under varehandel dersom de ikke drives lokalt atskilt: sportsforretning med sykkelverksted; gullsmedforretning med verksted for produksjon og reparasjon av gull- og sølvvarer; urmakerforretning som både selger og reparerer ur mv.

3. Næringsgrupperingen

Næringsgrupperingen i varehandelsstatistikken er i samsvar med Standard for næringsgruppering (SN) som er utarbeidd på grunnlag av en revidert utgave av FNs internasjonale grupperingsstandard ISIC (International Standard Industrial Classification of all Economic Activities). Den siste omfattende revisjon av SN fant sted i 1970. I standarden er varehandel delt i to næringsområder som betegnes med tosfifrede kodenummer: 61 Engros- og agenturhandel og 62 Detaljhandel (kommisjonsforretninger er gruppert under engroshandel eller detaljhandel etter arten av kommisjonsvirksomheten). Hvert næringsområde er delt i næringshovedgrupper som betegnes med tresifrede kodenummer, f.eks. 611 Engroshandel med konsumvarer, 623 Detaljhandel med beklednings- og tekstilvarer. Hovedgruppene er igjen som regel delt i næringsgrupper som betegnes med firesifrede kodenummer. Hovedgruppen 612 Engroshandel med produksjonsmidler er således delt opp i næringsgruppene 6121 Engroshandel med råvarer, 6122 Engroshandel med jernvarer og bygningsartikler osv. Innen engroshandel er til slutt en stor del av næringsgruppene delt opp i undergrupper som betegnes med femsifrede kodenummer. Næringsgruppen 6112 Engroshandel med beklednings- og tekstilvarer er således delt opp i undergruppene 61121 Engroshandel med skotøy og 61129

Engroshandel med andre bekleddings- og tekstilvarer. Agenturhandel og detaljhandel er ikke delt opp i undergrupper.

Næringsområdene Engros- og agenturhandel og Detaljhandel er definert slik i Standard for næringsgruppering (SN):

E n g r o s h a n d e l omfatter salg av innkjøpte varer i eget navn og for egen regning og kommisjonssalg, dvs. salg i eget navn, men for andres regning, til videreforgjandlere og til gårdsbruk, industribedrifter, bygge- og anleggsbedrifter og andre bedrifter som nytter varene i sin næringsvirksomhet.

A g e n t u r h a n d e l omfatter formidling av salg for andre foretak ved å oppta ordrer eller slutte salg i disse foretakenes navn.

D e t a l j h a n d e l omfatter salg av varer i eget navn og for egen regning, vesentlig til personlig bruk eller til private husholdninger, fra fast utsalgssted eller fra torgplass, ved omførsel mv. Her grupperes også auksjonshandel og kommisjonssalg ellers til privatpersoner og husholdninger, dvs. salg for annens regning, men i eget navn.

Varehandelsbedriftene grupperes på næringsgrupper og undergrupper etter hvilke varer de omsetter. Ofte omsetter handelsbedriftene varer som hver for seg betinger gruppering i ulike næringsgrupper, og bedriftene grupperes da etter den vare eller varegruppe som gir bedriften størst bearbejdingsverdi (eventuelt størst bruttofortjeneste).

4. Sysselsetting

S y s s e l s e t t i n g blir målt ved antall årsverk. Tallene omfatter antall årsverk utført av funksjonærer, arbeidere, eiere og familiemedlemmer som arbeider i bedriftene, og tallene blir oppgitt avrundet eller forhøyet til nærmeste hele tall. Før 1977 ble gjennomsnittlig antall sysselsatte nyttet som sysselsettingsbegrep. Varehandelen sysselsetter mange deltidsansatte. Tallet på utførte årsverk vil derfor være lavere enn tallet på sysselsatte.

5. Omsetning

O m s e t n i n g omfatter både kontantsalg og salg på kreditt for egen regning og bruttoverdien av provisjonssalg for andre (agentur- og kommisjonssalg). Omsetningsverdien er gitt etter fradrag av merverdiavgift.

6. Merknader til tabellene

I tabell 1 er det gitt oppgaver over tallet på bedrifter, sysselsetting og omsetning for hovedgrupper i varehandelen for årene 1975 - 1985. Tallene er noe påvirket av endring over tid i begrep, omfang, skjema og behandlingsrutiner. Detaljerte merknader til endringene er gitt i publikasjonene de år endringene fant sted.

I tabell 3 som viser avgang og tilgang av bedrifter i perioden 1.1. til 31.12., er det beregnet tall for nyetablering og opphør av bedrifter. Tallene for nyetablerte og opphørte bedrifter er beheftet med nokså stor usikkerhet. Grupperingen av bedriftene etter tilstandskategori bygger på forenklete kriterier, og det er en viss "treghet" i registreringsprosessen. Det siste skyldes at det ofte går noen tid fra etablering eller opphør finner sted til dette blir registrert i statistikken. En ny bedrift regnes ikke som tilgang/ nyetablering før det foreligger omsetningstall. Bedrifter med uoppgitt omsetning er ikke med i tabellen. En bør ikke legge for stor vekt på endringer i etablerings-/opphejrs-tallene for et enkelt år i de enkelte næringsgruppene.

I tabellene er det i samsvar med Byråets regler for fortrolig behandling av oppgaver fra den enkelte bedrift, ikke gitt oppgaver over omsetning i de tilfeller det bare forekommer færre enn 3 bedrifter. En har også funnet det nødvendig i noen tilfelle å unnlate å gi oppgave selv med 3 eller flere bedrifter i en gruppe.

7. Upubliserte tabeller

I tillegg til de trykte tabellene er det for tabellene 4, 7 og 8 utarbeidd tilsvarende maskin-tabeller med mer detaljert fordeling etter næringsgruppe og/eller geografisk område. Bl.a. er det laget tabeller over bedrifter, sysselsetting og omsetning etter næringsgruppe i hver enkelt kommune. Det foreligger også detaljerte tabeller for handelsfelt, handelsområder og handelsdistrikt.

Upubliserte tabeller kan fås kjøpt ved henvendelse til Byrådet.

8. Noen hovedresultater

Omsetningen i varehandelen var toalt 441 milliarder kroner i 1985 (merverdiavgift ikke medregnet). Dette var en økning på 17,5 prosent i forhold til året før. Sterkest vekst var det innen detaljhandelen, der omsetningen gikk opp med 20,8 prosent til 143 milliarder. I samme periode viste prisindeksen for detaljhandelen en stigning på 5,4 prosent. Gjennomsnittlig omsetning i detaljhandelen pr. innbygger var 34 400 kroner i 1985 mot 28 200 kroner i 1984. I engros- og agenturhandelen var omsetningen 298 milliarder kroner. Det var 16,0 prosent mer enn i 1984.

Den sterke veksten i detaljhandelen skyldtes i stor grad et uvanlig høyt bilsalg i 1985. Der- som vi holder bransjen Motorkjøretøyer utenfor, var veksten i detaljhandelen på 14,5 prosent. For bransjen Motorkjøretøyer gikk omsetningen opp med hele 45,5 prosent. For andre viktige bransjer ble det registrert størst prosentvis vekst i omsetningen for varehus med 25,2 prosent, konfeksjonsbransjen med 22,6 prosent og møbel- og teppebransjen med 21,4 prosent.

En oversikt over alle detaljhandelsbransjer i statistikken viser at det bortsett fra bilbransjen var prosentvis størst økning i omsetningen for musikk- og videobransjen med 38,9 prosent. Svakest utvikling var det for spesialforretninger med kjøtt og kjøttvarer, der omsetningen sank med 3,5 prosent.

Innen engroshandelen hadde hovedgruppen Motorkjøretøyer, brensel og drivstoff den sterkeste omsetningsøkningen, 21,1 prosent. Tilsvarende økning for hovedgruppen Produksjonsmidler var 15,9 prosent og for Konsumvarer 13,4 prosent. For agenturhandelen økte omsetningsverdien med 15,9 prosent.

For varehandelen totalt fortsatte tallet på bedrifter å stige. Statistikken omfatter nå 53 200 enheter, en økning på 3,9 prosent i løpet av ett år. Bedriftene fordeler seg med 36 400 på detaljhandel, 14 300 på engroshandel og 2 500 på agenturhandel.

Tallet på dagligvareforretninger fortsatte å synke. Nedgangen fra 1984 var på nærmere 200, og tallet på dagligvareforretninger kom dermed ned i knapt 7 600. I løpet av perioden 1975 - 1985 har det vært en nedgang på 1 800 dagligvareforretninger.

Tallet på utførte årsverk innen varehandelen økte til 239 400 i 1985. Dette er 4,0 prosent mer enn i 1984. Sysselsettingen fordeler seg med 130 500 på detaljhandelen og 108 900 på engros- og agenturhandelen. For disse to næringsområdene var veksten henholdsvis 3,1 og 5,0 prosent fra året før.

SUMMARY IN ENGLISH

Annual wholesale and retail trade statistics

The wholesale and retail trade statistics are compiled from information in the Central Bureau of Statistics' register on establishments and enterprises after the annual updating of the register. The statistics cover all establishments in wholesale and retail trade except establishments for which the register has no information on persons engaged and sales.

The definition of establishments and the classification by kind of activity are in accordance with the Standard of Industrial Classification (SIC), which conforms closely to the International Standard Industrial Classification of All Economic Activities (ISIC).

An establishment is in principle defined as a functional unit which at a single physical location is engaged predominantly in activities within a specific activity group.

The classification by kind of activity is based on a five-digit pyramidal system in which each digit relates to a particular level of classification. The five levels have been allotted the following notations:

Major division	1-digit code
Division	2-digit code
Major group	3-digit code
Group	4-digit code
Subgroup	5-digit code

The term industry is used as general group denomination irrespective of level of classification.

In addition to the information on number of establishments, kind of activity and location, the statistics also give data on employment and on sales.

Employment is man-years worked by the total number of persons in the establishment, including working proprietors and unpaid family workers. Part-time employees are also included. Before 1977 employment was measured by the average number of persons engaged.

The sales value includes gross sales on own account and gross value of commission sales. Value added tax is excluded.

Some main results

In 1985 the total sales in the wholesale and retail trade were 441 000 million kroner (excluding VAT). This was an increase of 17.5 per cent from the year before. The largest increase was in retail trade, with 20.8 per cent and the sales amounted to 143 000 million kroner. In the same periode the retail price index rose 5.4 per cent.

In 1985 average sales in retail trade per capita were 34 400 kroner compared to 28 200 kroner in 1984. In wholesale trade and commission broking the total sales were 298 000 million kroner. This was an increase of 16.0 per cent from 1984.

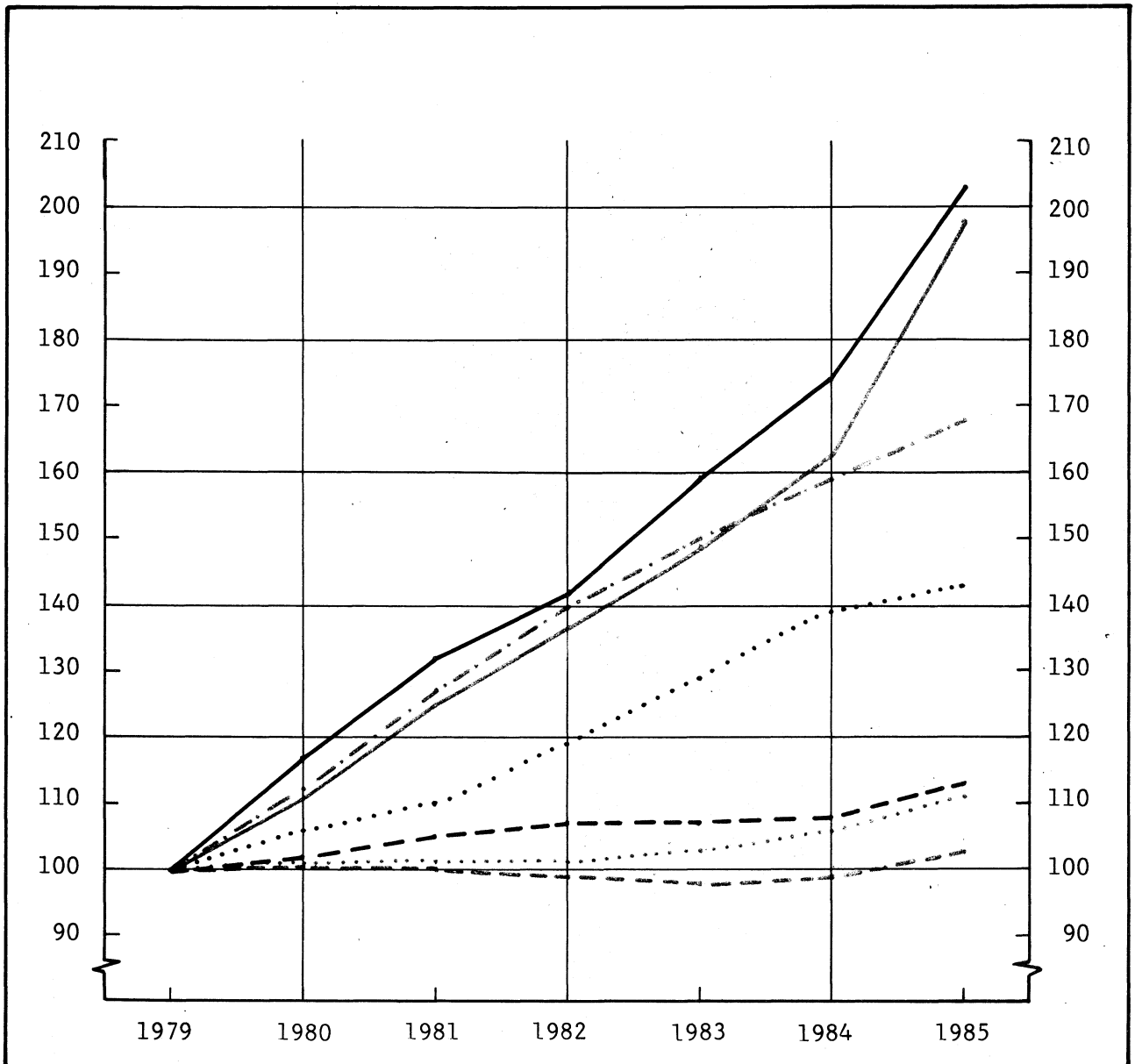
The large increase in retail trade was much the result of the high sales of cars in 1985. If we exclude the branch Motor vehicles, the increase in retail trade was 14.5 per cent. The branch Motor vehicles increased with 45.5 per cent. For other main branches the largest percentage increase in sales was registered for department stores with 25.2 per cent, the ready-made clothing branch with 22.6 per cent and the furniture and carpets branch with 21.4 per cent.

Within wholesale trade the major group Wholesaling of motor vehicles, gasoline and fuel had the largest increase in sales, 21.1 per cent. Corresponding increase for the major group Producer goods was 15.9 per cent and for Consumer goods 13.4 per cent. In commission broking the value of the sales increased by 15.9 per cent.

For the wholesale and retail trade in total, the number of establishments contained to rise. The statistics now include 53 200 units, an increase of 3.9 per cent from the year before. Of all the establishments 36 400 are in retail trade, 14 300 in wholesale trade and 2 500 in commission broking.

The number of man-years worked within the wholesale and retail trade increased to 239 400 in 1985. This is 4.0 per cent more than in 1984. The employment in retail trade was 130 500 and in wholesale trade and commission broking 108 900. The increase for this two industry divisions was respectively 3.1 and 5.0 per cent from the preceding year.

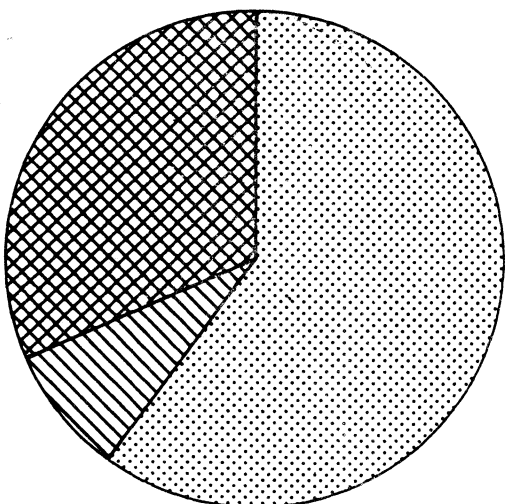
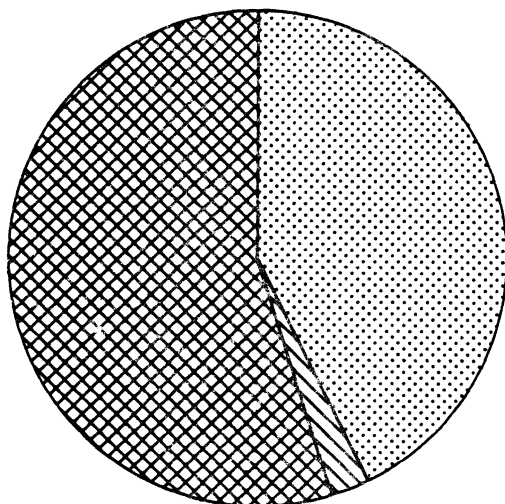
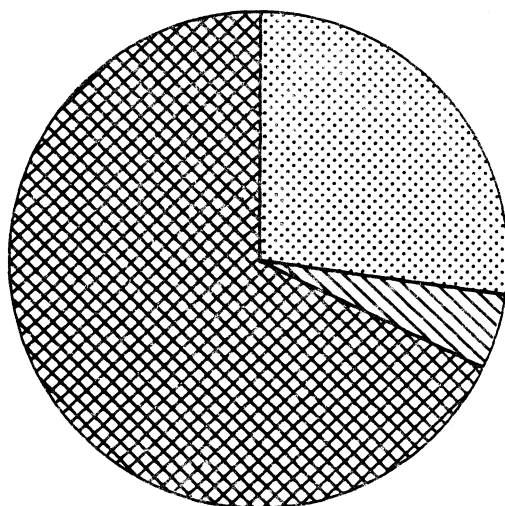
Figur 1. Bedrifter, sysselsetting og omsetning i engros- og detaljhandelen. Pris-
 indeks for detaljhandel. 1979-1985. 1979 = 100
 Establishments, employment and sales. Wholesale and retail trade. Retail
 price index. 1979-1985. 1979 = 100



.....	Antall bedrifter	Number of establishments	} 611-613 ENGROSHANDEL WHOLESALE TRADE
----	Sysselsetting	Employment	
————	Omsetning	Sales	
.....	Antall bedrifter		} 62 DETALJHANDEL RETAIL TRADE
----	Sysselsetting		
————	Omsetning		
- · - · - ·	Prisindeks for detaljhandel	Retail price index	

Figur 2. Næringsområdenes andel av bedrifter, sysselsetting og omsetning.
Prosent. 1985
Establishments, employment and sales, by industry division. Per
cent. 1985

Engroshandel Wholesale trade Agenturhandel Commission broking Detaljhandel Retail trade



Tabell 1. Bedrifter, sysselsetting og omsetning (ekskl. moms), etter næringshovedgruppe. 1975 - 1985
 Establishments, employment and sales (excl. VAT), by major industry group. 1975 - 1985

Næringshovedgruppe ¹ Major industry group ¹	År Year	Bedrifter Establishments	Sysselsetting ² Employment ²	Omsetning (ekskl. moms) Sales (excl. VAT)
				Mill. kroner
61, 62 VAREHANDEL I ALT TOTAL	1975	44 359	221 959	137 461
	1976	45 321	230 682	167 460
	1977	45 487	225 663	192 479
	1978	45 582	226 164	200 931
	1979	45 787	225 465	227 658
	1980	46 607	228 189	260 967
	1981	47 174	230 199	292 906
	1982	47 958	229 515	313 949
	1983	49 488	227 184	342 060
	1984	51 213	230 241	375 364
	1985	53 232	239 395	441 086
61 ENGROS- OG AGENTURHANDEL	1975	11 397	89 982	91 178
	1976	12 005	94 591	111 283
	1977	12 355	95 418	127 701
	1978	12 654	96 872	134 202
	1979	12 927	98 324	155 008
	1980	13 514	100 473	179 809
	1981	13 949	103 094	201 566
	1982	14 695	103 778	214 778
	1983	15 496	102 684	234 170
	1984	16 429	103 667	256 763
	1985	16 798	108 897	297 853
611-613 Engroshandel	1975	8 590	82 317	76 734
	1976	9 117	86 795	94 976
	1977	9 460	87 433	108 535
	1978	9 729	89 032	114 863
	1979	10 045	90 966	128 930
	1980	10 585	93 063	150 267
	1981	11 080	95 699	170 458
	1982	11 918	96 837	183 283
	1983	12 960	97 190	205 108
	1984	13 937	98 206	225 053
	1985	14 345	102 972	261 116
611 Engroshandel med konsumvarer	1975	3 359	27 943	27 771
	1976	3 568	29 640	35 221
	1977	3 654	29 056	39 331
	1978	3 750	29 759	42 202
	1979	3 802	30 794	46 938
	1980	3 966	30 939	51 579
	1981	4 049	31 595	58 932
	1982	4 420	31 853	62 085
	1983	4 930	32 149	69 352
	1984	5 419	32 399	76 783
	1985	5 338	32 971	87 040
612 Engroshandel med produksjonsmidler	1975	4 857	46 542	35 781
	1976	5 148	49 046	42 419
	1977	5 388	50 247	49 185
	1978	5 555	51 589	53 607
	1979	5 797	52 350	59 948
	1980	6 156	54 479	71 163
	1981	6 562	56 327	80 591
	1982	6 972	57 285	86 927
	1983	7 497	57 372	97 770
	1984	7 964	58 174	106 416
	1985	8 415	62 117	123 376

¹ For denne og følgende tabeller: Næringsgruppene på engelsk, se vedlegg 1. ² Fra 1977 utførte årsverk, før 1977 gjennomsnittlig antall sysselsatte.

¹ For this and the following tables: Industry groups in English, see annex 1. ² From 1977 man-years worked, before 1977 the average number of persons employed.

Tabell 1 (forts.). Bedrifter, sysselsetting og omsetning (ekskl. moms), etter næringshovedgruppe.
1975 - 1985 Establishments, employment and sales (excl. VAT), by major industry
group. 1975 - 1985

Næringshovedgruppe ¹		År	Bedrifter	Syssel- setting ²	Omsetning (ekskl. moms) Mill. kroner
613	Engroshandel med motorkjøretøyer, brensel og drivstoff	1975	379	7 832	13 182
		1976	401	8 109	17 336
		1977	418	8 130	20 019
		1978	424	7 684	19 054
		1979	446	7 822	22 044
		1980	463	7 645	27 525
		1981	469	7 777	30 935
		1982	526	7 699	34 270
		1983	533	7 669	37 986
		1984	554	7 633	41 854
1985	592	7 884	50 699		
614	Agenturhandel	1975	2 807	7 665	14 444
		1976	2 888	7 796	16 307
		1977	2 895	7 985	19 166
		1978	2 925	7 840	19 339
		1979	2 882	7 358	26 078
		1980	2 929	7 410	29 542
		1981	2 869	7 395	31 109
		1982	2 777	6 941	31 495
		1983	2 536	5 494	29 061
		1984	2 492	5 461	31 710
1985	2 453	5 925	36 738		
62	DETALJHANDEL	1975	32 962	131 977	46 283
		1976	33 316	136 091	56 177
		1977	33 132	130 245	64 778
		1978	32 928	129 292	66 729
		1979	32 860	127 141	72 650
		1980	33 093	127 716	81 158
		1981	33 225	127 105	91 340
		1982	33 263	125 737	99 171
		1983	33 992	124 500	107 891
		1984	34 784	126 574	118 601
1985	36 434	130 498	143 233		
621	Varehushandel	1975	100	5 935	1 997
		1976	110	6 802	2 519
		1977	114	5 854	2 752
		1978	117	6 010	3 087
		1979	125	5 940	3 375
		1980	132	6 205	3 755
		1981	137	6 158	4 222
		1982	152	6 197	4 926
		1983	156	6 450	5 406
		1984	145	6 221	5 415
1985	149	6 403	6 778		
622	Detaljhandel med nærings- og nyttelsesmidler	1975	15 428	51 876	17 606
		1976	15 133	52 137	20 226
		1977	14 751	48 882	22 511
		1978	14 354	47 899	24 139
		1979	14 087	46 661	26 119
		1980	13 958	46 805	28 822
		1981	13 649	46 382	32 290
		1982	13 083	44 457	34 482
		1983	12 829	43 130	37 265
		1984	12 651	43 533	40 631
1985	12 590	43 535	45 318		
623	Detaljhandel med beklednings- og tekstilvarer	1975	4 665	21 009	4 945
		1976	4 812	21 741	5 829
		1977	4 811	20 343	6 458
		1978	4 837	19 808	7 011
		1979	4 805	19 749	7 545

¹ Se note 1, side 17. ² Se note 2, side 17.

¹ See note 1, page 17. ² See note 2, page 17.

Tabell 1 (forts.). Bedrifter, sysselsetting og omsetning (ekskl. moms), etter næringshovedgruppe.
1975 - 1985 Establishments, employment and sales (excl. VAT), by major industry
group. 1975 - 1985

Næringshovedgruppe ¹	År	Bedrifter	Syssel- setting ²	Omsetning
				(ekskl. moms) Mill. kroner
623 Detaljhandel med beklednings- og tekstilvarer (forts.)	1980	4 823	19 537	8 276
	1981	4 860	19 080	9 059
	1982	4 941	18 879	9 699
	1983	5 179	18 644	10 476
	1984	5 444	19 118	11 640
	1985	5 779	19 991	13 999
624 Detaljhandel med møbler og innbo	1975	2 513	10 622	3 792
	1976	2 675	11 042	4 632
	1977	2 786	11 234	5 396
	1978	2 796	10 975	5 532
	1979	2 865	10 770	5 828
	1980	2 868	10 485	6 075
	1981	2 957	10 679	7 021
	1982	2 951	10 651	7 439
	1983	3 019	10 531	7 866
	1984	3 054	10 850	8 854
	1985	3 074	10 901	10 297
625 Detaljhandel med jernvarer, kjøkken- utstyr, glass, steintøy, fargevarer og sportsutstyr	1975	1 761	7 923	2 333
	1976	1 851	8 043	2 777
	1977	1 886	7 916	3 175
	1978	1 953	8 157	3 446
	1979	1 974	8 058	3 664
	1980	2 065	8 137	4 124
	1981	2 180	8 102	4 603
	1982	2 290	8 368	5 020
	1983	2 405	8 069	5 203
	1984	2 512	8 246	5 784
	1985	2 646	8 349	6 597
626 Detaljhandel med ur, optiske artikler, musikkinstrumenter, gull- og sølvvarer og film- og fotoartikler	1975	1 590	5 048	1 260
	1976	1 665	5 338	1 530
	1977	1 668	5 202	1 783
	1978	1 730	5 358	2 013
	1979	1 770	5 383	2 200
	1980	1 806	5 348	2 293
	1981	1 905	5 375	2 493
	1982	2 071	5 673	2 702
	1983	2 194	5 647	2 910
	1984	2 307	5 878	3 250
	1985	2 526	6 435	3 861
627 Detaljhandel med motorkjøretøyer og bensin	1975	3 526	16 560	11 426
	1976	3 661	17 856	15 257
	1977	3 704	18 659	18 817
	1978	3 676	18 743	17 167
	1979	3 716	18 376	19 218
	1980	3 824	18 898	22 584
	1981	3 849	18 998	25 834
	1982	3 890	18 899	28 435
	1983	3 939	19 099	31 553
	1984	4 082	19 556	35 297
	1985	4 285	20 981	47 335
629 Detaljhandel ellers	1975	3 379	13 004	2 924
	1976	3 409	13 132	3 407
	1977	3 412	12 155	3 886
	1978	3 465	12 342	4 333
	1979	3 518	12 204	4 700
	1980	3 617	12 301	5 228
	1981	3 688	12 331	5 817
	1982	3 885	12 613	6 467
	1983	4 271	12 930	7 212
	1984	4 589	13 172	7 729
	1985	5 385	13 903	9 049

¹ Se note 1, side 17. ² Se note 2, side 17.

¹ See note 1, page 17. ² See note 2, page 17.

Tabell 2. Bedrifter, sysselsetting og omsetning (ekskl. moms), etter næringsundergruppe. 1985
 Establishments, employment and sales (excl. VAT), by industry subgroup. 1985

Næringsundergruppe Industry subgroup	Bedrifter Establishments		Hjelpe- avdel- inger Ancil- lary units	Sysse- lsetting Empley- ment	Omsetning Sales	
	I alt Total	Av dette en- bedrifts- foretak Of which single unit enterprises				
					Mill. kroner	
VAREHANDEL I ALT	TOTAL	53 232	43 993	410	239 395	441 086
61	Engros- og agenturhandel	16 798	14 121	335	108 897	297 853
611-613	Engroshandel	14 345	11 789	331	102 972	261 115
611	Engroshandel med konsumvarer	5 338	4 610	80	32 971	87 040
6111	Engroshandel med nærings- og nytelses- midler	1 648	1 230	50	16 064	53 892
61111	Engr.h. med kolonialvarer	338	266	1	5 784	14 927
61112	Engr.h. med smør, ost og egg	49	21	8	1 135	4 197
61113	Engr.h. med korn og mjøl	6	2	13	141	300
61114	Engr.h. med kjøtt og kjøttvarer	138	104	-	1 079	4 121
61115	Engr.h. med fisk og fiskevarer	402	300	18	2 352	14 743
61116	Engr.h. med poteter, grønnsaker og frukt	342	225	10	2 800	6 405
61119	Engr.h. med andre nærings- og nytelses- midler	373	312	-	2 773	9 199
6112	Engroshandel med beklednings- og tekstilvarer	919	843	6	3 768	8 897
61121	Engr.h. med skotøy	62	51	3	354	1 274
61129	Engr.h. med andre beklednings- og tekstilvarer	857	792	3	3 414	7 623
6113	Engroshandel med møbler og innbo	690	590	17	4 892	11 238
61131	Engr.h. med radio- og fjernsynsmottaker	117	103	6	1 572	3 250
61132	Engr.h. med husholdningsapparater og belysningsutstyr	257	202	11	2 072	5 837
61139	Engr.h. med annet innbo	316	285	-	1 248	2 151
6119	Engroshandel med konsumvarer ellers	2 081	1 947	7	8 247	13 013
61191	Engr.h. med sykepleie- og apoteker- varer, kosmetikk og toalettartikler	336	306	3	2 583	4 438
61192	Engr.h. med varer for sport og fritidssysler	445	419	2	2 279	4 201
61199	Engr.h. med andre konsumvarer	1 300	1 222	2	3 385	4 375
612	Engroshandel med produksjonsmidler	8 415	6 698	128	62 117	123 376
6121	Engroshandel med råvarer	1 398	1 022	38	10 312	42 266
61211	Engr.h. med fôr, gjødning og såvarer	413	227	11	2 597	13 794
61212	Engr.h. med metaller og kjemikalier	200	170	5	1 358	4 170
61213	Engr.h. med jern og stål	107	79	8	1 900	4 811
61214	Engr.h. med papir	258	199	13	2 591	8 123
61215	Engr.h. med råolje og naturgass	1	-	-	8	6 910
61219	Engr.h. med andre råvarer	419	347	1	1 858	4 457
6122	Engroshandel med jernvarer og bygnings- artikler	2 513	1 919	15	17 933	30 555
61221	Engr.h. med jernvarer	218	175	2	2 280	3 596
61222	Engr.h. med trelast og byggevarer av tre	995	772	2	5 135	7 984
61223	Engr.h. med rør- og sanitærartikler	286	156	5	2 768	4 482
61224	Engr.h. med maling og lakk	102	82	-	916	2 076
61229	Engr.h. med andre byggevarer	912	734	6	6 834	12 416

Tabell 2 (forts.). Bedrifter, sysselsetting og omsetning (ekskl. moms), etter næringsundergruppe. 1985
 Establishments, employment and sales (excl. VAT), by industry subgroup. 1985

Næringsundergruppe	Bedrifter			Syssel- setting	Omsetning	
	I alt	Av dette enbe- drifts- foretak	Hjelpe- avdel- inger			
61	Engros- og agenturhandel (forts.)					
6123	Engroshandel med maskiner og utstyr	4 504	3 757	75	33 872	50 556
61231	Engr.h. med maskiner og utstyr for jord- og skogbruk	545	431	1	3 193	4 960
61232	Engr.h. med maskiner og utstyr for bergverksdrift, industri og bygge- og anleggsvirksomhet	1 078	892	15	8 002	13 433
61233	Engr.h. med maskiner og materiell for kraftproduksjon og installasjon	140	72	9	2 841	5 853
61234	Engr.h. med skipsutstyr og fiskeredskaper .	276	225	-	2 662	3 468
61235	Engr.h. med maskiner og utstyr for kontor og butikk	1 238	1 044	24	10 082	12 883
61239	Engr.h. med maskiner og utstyr ikke nevnt annet sted	1 227	1 093	26	7 092	9 959
613	Engroshandel med motorkjøretøyer, brensel og drivstoff	592	481	123	7 884	50 699
6131	Engr.h. med motorkjøretøyer	445	374	3	4 607	23 511
6132	Engr.h. med brensel og drivstoff	147	107	120	3 277	27 188
614	Agenturhandel	2 453	2 332	4	5 925	36 738
6141	Agenturhandel med nærings- og nytelses- midler	383	369	-	952	8 006
6142	Agenturhandel med beklednings- og tekstilvarer	483	469	2	895	3 778
6143	Agenturhandel med konsumvarer ellers	531	505	1	1 127	5 156
6149	Agenturhandel ellers	1 056	989	1	2 951	19 798
62	Detaljhandel	36 434	29 872	75	130 498	143 233
621	Varehushandel	149	32	15	6 403	6 778
6211	Varehushandel med nærings- og nytelsesmidler	126	21	13	4 840	5 594
6212	Varehushandel med beklednings- og tekstil- varer	8	2	1	406	319
6213	Varehushandel med møbler og innbo	2	1	-	37	:
6219	Varehushandel med øvrige varer	13	8	1	1 120	:
622	Detaljhandel med nærings- og nytelsesmidler .	12 590	9 848	21	43 535	45 318
6222	Det.h. med dagligvarer	7 562	5 825	17	32 579	35 783
6223	Det.h. med kjøtt og kjøttvarer	309	232	1	1 462	1 035
6224	Det.h. med fisk og vilt	327	303	-	651	355
6225	Det.h. med bakervarer	423	105	1	1 069	452
6226	Det.h. med tobakk, sjokolade, frukt og iskrem	3 086	2 724	2	5 923	3 313
6227	Det.h. med vin og brennevin	105	4	-	672	3 617
6229	Det.h. med nærings- og nytelsesmidler ellers	778	655	-	1 179	763
623	Detaljhandel med beklednings- og tekstilvarer	5 779	4 809	12	19 991	13 999
6231	Det.h. med skotøy	777	617	4	2 953	1 851
6232	Det.h. med dame-, herre- og barnekonfeksjon	3 150	2 584	7	11 789	9 062
6239	Det.h. med bekledn.- og tekstilvarer ellers	1 852	1 608	1	5 249	3 086
624	Detaljhandel med møbler og innbo	3 074	2 519	8	10 901	10 297
6241	Det.h. med møbler og tepper	854	715	4	4 098	4 587
6242	Det.h. med radio, fjernsyn, lamper og elektriske husholdningsapparater	1 273	923	4	5 278	4 924
6249	Det.h. med innbo ellers	947	881	-	1 525	786

Tabell 2 (forts.). Bedrifter, sysselsetting og omsetning (ekskl. moms), etter næringsundergruppe. 1985
 Establishments, employment and sales (excl. VAT), by industry subgroup. 1985

Næringsundergruppe	Bedrifter		Hjelpe- avdel- inger	Syssel- setting	Omsetning
	I alt	Av dette enbe- drifts- foretak			
					Mill. kroner
62	Detaljhandel (forts.)				
625	Detaljhandel med jernvarer, kjøkkenutstyr, glass, steintøy, fargevarer og sportsutstyr .				
6251	2 646	2 434	2	8 349	6 597
6252	702	613	1	2 929	2 150
6253	708	641	-	2 422	1 783
	1 236	1 180	1	2 998	2 665
626	Detaljhandel med ur, optiske artikler, musikkinstrumenter, gull- og sølvvarer og film- og fotoartikler				
6261	2 526	2 281	2	6 435	3 861
6262	735	676	1	1 853	919
	957	894	1	1 835	1 275
6263	481	422	-	1 723	1 047
6264	353	289	-	1 024	620
627	Detaljhandel med motorkjøretøyer og bensin ..				
6271	4 285	3 159	8	20 981	47 335
6272	2 318	1 570	7	12 961	34 858
	1 967	1 589	1	8 020	12 476
629	Detaljhandel ellers				
6291	5 385	4 790	7	13 903	9 049
6292	659	515	5	3 165	2 412
6293	394	330	-	3 639	2 607
6294	695	612	1	1 282	680
6295	1 150	1 024	1	2 606	1 020
6299	263	248	-	422	573
	2 224	2 061	-	2 789	1 757

Tabell 3. Avgang og tilgang av bedrifter, etter næringsundergruppe 1. januar - 31. desember 1985
Changes in the number of establishments, by industry subgroup 1 January - 31 December 1985

Næringsundergruppe Industry subgroup	Tallet på be- drifter pr. 1. januar 1985 Number of esta- blish- ments 1 January 1985	Tallet på be- drifter pr. 31. desember 1985 Number of esta- blish- ments 31 December 1985	Netto økning i tallet på be- drifter Net in- crease in the number of esta- blish- ments	Avgang av bedrif- ter i 1985 ¹ Decrease of establishments in 1985 ¹		Tilgang av be- drifter i 1985 ² Increase of establishments in 1985 ²	
				I alt Total	Av dette opphe- rt Of which ceased	I alt Total	Av dette ny- etablert Of which new-es- tab- lished
VAREHANDEL I ALT TOTAL	50 416	52 450	2 034	4 147	3 005	6 181	5 556
61 Engros- og agenturhandel	16 254	16 661	407	1 896	996	2 303	1 935
611-613 Engroshandel	13 790	14 228	438	1 780	848	2 218	1 713
611 Engroshandel med konsumvarer ..	5 345	5 278	-67	902	420	835	617
6111 Engroshandel med nærings- og nytellesmidler	1 594	1 632	38	159	87	197	141
61111 Engr.h. med kolonialvarer .	314	337	23	41	18	64	41
61112 Engr.h. med smør, ost og egg	45	49	4	4	2	8	7
61113 Engr.h. med korn og mjøl ..	5	6	1	1	1	2	2
61114 Engr.h. med kjøtt og kjøtt- varer	137	138	1	17	9	18	13
61115 Engr.h. med fisk og fiske- varer	388	399	11	34	19	45	28
61116 Engr.h. med poteter, grønn- saker og frukt	348	338	-10	27	16	17	16
61119 Engr.h. med andre nærings- og nytelsesmidler	357	365	8	45	22	53	34
6112 Engroshandel med beklednings- og tekstilvarer	871	906	35	123	53	158	108
61121 Engr.h. med skotøy	63	60	-3	14	5	11	8
61129 Engr.h. med andre bekled- nings- og tekstilvarer	808	846	38	108	48	146	100
6113 Engroshandel med møbler og innbo	650	683	33	102	41	135	83
61131 Engr.h. med radio- og fjernsynsmottakere	104	118	14	15	6	29	20
61132 Engr.h. med husholdnings- apparater og belysnings- utstyr	245	253	8	32	13	40	25
61139 Engr.h. med annet innbo ...	301	312	11	55	22	66	38
6119 Engroshandel med konsumvarer ellers	2 230	2 057	-173	556	239	383	285
61191 Engr.h. med sykepleie- og apotekevarer, kosmetikk og toalettartikler	299	333	34	35	20	69	52
61192 Engr.h. med varer for sport og fritidssysler	433	444	11	73	31	84	57
61199 Engr.h. med andre konsum- varer	1 498	1 280	-218	455	188	237	176

¹ Avgang av bedrifter omfatter foruten opphør bl.a. endring av næringsgruppe og endring av driftstilstand (midlertidig ute av drift). ² Tilgang av bedrifter omfatter foruten nyetableringer bl.a. endring av næringsgruppe og endring av driftstilstand (i drift igjen etter å ha vært midlertidig ute av drift).

¹ Decrease of establishments includes in addition to ceased establishments also change of industry group and establishments being temporary out of work. ² Increase of establishments includes in addition to "new-established" also change of industry group and establishments put into work after being temporary out of work.

Tabell 3 (forts.). Avgang og tilgang av bedrifter, etter næringsundergruppe 1. januar - 31. desember 1985 Changes in the number of establishments, by industry subgroup 1 January - 31 December 1985

Næringsundergruppe	Tallet på bedrifter pr. 1. januar 1985	Tallet på bedrifter pr. 31. desember 1985	Netto økning i tallet på bedrifter	Avgang av bedrifter i 1985 ¹		Tilgang av bedrifter i 1985 ²	
				I alt	Av dette opphørt	I alt	Av dette nyetablert
61 Engros- og agenturhandel (forts.)							
612 Engroshandel med produksjonsmidler	7 893	8 362	469	826	408	1 295	1 045
6121 Engroshandel med råvarer	1 406	1 399	-7	144	65	137	103
61211 Engr.h. med før, gjødning og såvarer	417	411	-6	27	15	21	15
61212 Engr.h. med metaller og kjemikalier	198	202	4	33	11	37	29
61213 Engr.h. med jern og stål ..	103	107	4	7	3	11	9
61214 Engr.h. med papir	240	259	19	24	9	43	29
61215 Engr.h. med råolje og naturgass	1	1	-	-	-	-	-
61219 Engr.h. med andre råvarer .	447	419	-28	57	27	29	21
6122 Engroshandel med jernvarer og bygningsartikler	2 359	2 489	130	264	129	394	299
61221 Engr.handel med jernvarer .	224	218	-6	34	15	28	23
61222 Engr.h. med trelast og byggevarer av tre	900	987	87	104	59	191	135
61223 Engr.h. med rør- og sanitærartikler	280	284	4	28	15	32	24
61224 Engr.h. med maling og lakk	97	100	3	12	4	15	8
61229 Engr.h. med andre byggevarer	858	900	42	109	36	151	109
6123 Engroshandel med maskiner og utstyr	4 128	4 474	346	446	214	792	643
61231 Engr.h. med maskiner og utstyr for jord- og skogbruk	492	544	52	44	24	96	77
61232 Engr.h. med maskiner og utstyr for bergverksdrift, industri og bygge- og anleggsvirksomhet	983	1 073	90	89	35	179	118
61233 Engr.h. med maskiner og materiell for kraftproduksjon og installasjon	132	139	7	5	2	12	6
61234 Engr.h. med skipsutstyr og fiskeredskaper	273	274	1	34	21	35	24
61235 Engr.h. med maskiner og utstyr for kontor og butikk .	1 089	1 222	133	152	91	285	246
61239 Engr.h. med maskiner og utstyr ikke nevnt annet sted	1 159	1 222	63	163	41	226	172
613 Engroshandel med motorkjøretøyer, brensel og drivstoff ...	552	588	36	52	20	88	51
6131 Engr.h. med motorkjøretøyer .	418	444	26	40	15	66	38
6132 Engr.h. med brensel og drivstoff	134	144	10	12	5	22	13
614 Agenturhandel	2 464	2 433	-31	340	148	309	222
6141 Agenturhandel med nærings- og nytelsesmidler	409	381	-28	75	33	47	29
6142 Agenturhandel med beklednings- og tekstilvarer	486	478	-8	44	24	36	23
6143 Agenturhandel med konsumvarer ellers	520	526	6	83	34	89	57
6149 Agenturhandel ellers	1 049	1 048	-1	168	57	167	113

¹ Se note 1, side 23. ² Se note 2, side 23.

¹ See note 1, page 23. ² See note 2, page 23.

Tabell 3 (forts.). Avgang og tilgang av bedrifter, etter næringsundergruppe 1. januar - 31. desember 1985 Changes in the number of establishments, by industry subgroup 1 January - 31 December 1985

Næringsundergruppe	Tallet på bedrifter pr. 1. januar 1985	Tallet på bedrifter pr. 31. desember 1985	Netto økning i tallet på bedrifter	Avgang av bedrifter i 1985 ¹		Tilgang av bedrifter i 1985 ²		
				I alt	Av dette opphørt	I alt	Av dette nyetablert	
62	Detaljhandel	34 162	35 789	1 627	2 557	2 009	4 187	3 621
621	Varehushandel	148	153	5	13	4	18	8
622	Detaljhandel med nærings- og nytelsesmidler	12 418	12 340	-78	903	720	825	692
6222	Detaljhandel med dagligvarer	7 630	7 445	-185	461	388	276	210
6223	Det.h. med kjøtt og kjøttvarer	350	305	-45	60	36	15	7
6224	Det.h. med fisk og vilt	319	312	-7	44	31	37	25
6225	Det.h. med bakervarer	389	415	26	22	15	48	43
6226	Det.h. med tobakk, sjokolade, frukt og iskrem	3 004	3 006	2	258	187	260	199
6227	Det.h. med vin og brennevin .	101	102	1	1	1	2	2
6229	Det.h. med nærings- og nytelsesmidler ellers	625	755	130	94	62	224	206
623	Detaljhandel med beklednings- og tekstilvarer	5 310	5 665	355	416	355	771	692
6231	Det.h. med skotøy	730	764	34	43	38	77	71
6232	Det.h. med dame-, herre- og barnekonfeksjon	2 888	3 085	197	242	202	439	385
6239	Det.h. med beklednings- og tekstilvarer ellers	1 692	1 816	124	160	115	284	236
624	Detaljhandel med møbler og innbo	3 003	3 050	47	305	198	352	277
6241	Det.h. med møbler og tepper .	855	851	-4	79	57	75	57
6242	Det.h. med radio, fjernsyn, lamper og elektriske husholdningsapparater	1 246	1 268	22	114	72	136	99
6249	Det.h. med innbo ellers	902	931	29	117	69	146	121
625	Detaljhandel med jernvarer, kjøkkenutstyr, glass, steintøy, fargevarer og sportsutstyr	2 462	2 598	136	211	140	347	284
6251	Det.h. med jernvarer, kjøkkenutstyr, glass og steintøy ...	653	681	28	59	39	87	67
6252	Det.h. med fargevarer, tapeter og golvbelegg	657	695	38	48	30	86	65
6253	Det.h. med sportsutstyr	1 152	1 222	70	111	71	181	152

¹ Se note 1, side 23. ² Se note 2, side 23.

¹ See note 1, page 23. ² See note 2, page 23.

Tabell 3 (forts.). Avgang og tilgang av bedrifter, etter næringsundergruppe 1. januar - 31. desember 1985 Changes in the number of establishments, by industry subgroup 1 January - 31 December 1985

Næringsundergruppe	Tallet på bedrifter pr. 1. januar 1985	Tallet på bedrifter pr. 31. desember 1985	Netto økning i tallet på bedrifter	Avgang av bedrifter i 1985 ¹		Tilgang av bedrifter i 1985 ²	
				I alt	Av dette opphørt	I alt	Av dette etablert
62	Detaljhandel (forts.)						
626	Detaljhandel med ur, optiske artikler, musikkinstrumenter, gull- og sølvvarer og film og fotoartikler						
	2 270	2 476	206	186	136	392	346
6261	Det.h. med ur og optiske artikler						
	722	724	2	33	26	35	30
6262	Det.h. med musikkinstrumenter, noter, grammofonplater og musikk- og videokassetter ...						
	750	932	182	114	81	296	267
6263	Det.h. med gull- og sølvvarer						
	469	474	5	18	14	23	17
6264	Det.h. med film og fotoartikler						
	329	346	17	24	15	41	32
627	Detaljhandel med motorkjøretøyer og bensin						
	4 026	4 224	198	255	166	453	366
6271	Det.h. med motorkjøretøyer, deler og rekvisita						
	2 066	2 277	211	170	100	381	316
6272	Det.h. med bensin og smøroljer						
	1 960	1 947	-13	91	66	78	50
629	Detaljhandel ellers						
	4 525	5 283	758	413	290	1 171	956
6291	Det.h. med bøker og papir ...						
	636	655	19	29	22	48	40
6292	Det.h. med sykepleie- og apotekerverer						
	381	391	10	10	6	20	19
6293	Det.h. med kosmetikk						
	557	686	129	36	30	165	145
6294	Det.h. med blomster og planter						
	1 078	1 125	47	61	49	108	90
6295	Det.h. med brensel						
	259	257	-2	24	17	22	17
6299	Det.h. med varer ikke nevnt annet sted						
	1 614	2 169	555	263	166	818	645

¹ Se note 1, side 23. ² Se note 2, side 23.

¹ See note 1, page 23. ² See note 2, page 23.

Tabell 4. Bedrifter, sysselsetting og omsetning (ekskl. moms), etter eierforhold og næringshovedgruppe. 1985 Establishments, employment and sales (excl. VAT), by legal organization and major industry group. 1985

Næringshovedgruppe Major industry group	I alt Total	Enkelt- person- firma Individual enterprise	Aksje- selskap Joint-stock company	Andelslag Co-operative society	Andre eierforhold ¹ Other legal organization ¹
61,62 VAREHANDEL I ALT TOTAL					
Bedrifter Establishments	53 232	22 297	22 946	2 420	5 569
Sysselsetting Employment ...	239 395	43 740	160 309	18 880	16 466
Omsetning. Mill. kroner Sales	441 086	40 305	323 273	48 645	28 863
611-613 Engroshandel					
Bedrifter	14 345	3 915	8 706	572	1 152
Sysselsetting	102 972	5 438	85 203	6 700	5 631
Omsetning. Mill. kroner	261 116	6 287	205 916	30 370	18 543
614 Agenturhandel					
Bedrifter	2 453	1 150	1 116	6	181
Sysselsetting	5 925	1 596	3 945	22	362
Omsetning. Mill. kroner	36 738	6 144	25 140	3 359	2 094
62 DETALJHANDEL					
Bedrifter	36 434	17 232	13 124	1 842	4 236
Sysselsetting	130 498	36 706	71 161	12 158	10 473
Omsetning. Mill. kroner	143 233	27 874	92 217	14 916	8 225
621 Varehushandel					
Bedrifter	149	2	31	112	4
Sysselsetting	6 403	62	1 986	4 232	123
Omsetning. Mill. kroner	6 778	:	1 712	4 864	:
622 Detaljhandel med nærings- og nyttelsesmidler					
Bedrifter	12 590	6 656	3 041	1 564	1 329
Sysselsetting	43 535	14 962	17 940	7 134	3 499
Omsetning. Mill. kroner	45 318	11 307	22 270	9 045	2 696
623 Detaljhandel med beklednings- og tekstilvarer					
Bedrifter	5 779	2 215	2 803	34	727
Sysselsetting	19 991	4 275	13 787	169	1 760
Omsetning. Mill. kroner	13 999	2 198	10 757	145	899
624 Detaljhandel med møbler og innbo					
Bedrifter	3 074	1 096	1 552	47	379
Sysselsetting	10 901	1 785	7 958	213	945
Omsetning. Mill. kroner	10 297	1 154	8 198	270	675
625 Detaljhandel med jernvarer, kjøkkenutstyr, glass, steintøy, fargevarer og sportsutstyr					
Bedrifter	2 646	1 046	1 264	18	318
Sysselsetting	8 349	1 847	5 749	102	651
Omsetning. Mill. kroner	6 597	1 204	4 840	140	414
626 Detaljhandel med ur, optiske artikler, musikkinstrumenter, gull- og sølvvarer og film- og fotoartikler					
Bedrifter	2 526	1 271	968	3	284
Sysselsetting	6 435	2 410	3 448	7	570
Omsetning. Mill. kroner	3 861	1 210	2 374	6	271
627 Detaljhandel med motorkjøretøyer og bensin					
Bedrifter	4 285	1 591	2 171	44	479
Sysselsetting	20 981	4 101	15 172	196	1 512
Omsetning. Mill. kroner	47 335	6 435	38 147	351	2 402
629 Detaljhandel ellers					
Bedrifter	5 385	3 355	1 294	20	716
Sysselsetting	13 903	7 264	5 121	105	1 413
Omsetning. Mill. kroner	9 049	:	3 921	96	:

¹ Omfatter bl.a. ansvarlig selskap, kommandittselskap, statlige og kommunale foretak.

¹ Includes general partnership, limited partnership, governmental and other public enterprises etc.

TABELL 5. BEDRIFTER, SYSSELSETTING OG OMSETNING (EKSKL. MOMS), ETTER BEDRIFTENS STØRRELSE (MALT VED OMSETNINGEN) OG NÆRINGSUNDERGRUPPE. 1985 ESTABLISHMENTS, EMPLOYMENT AND SALES (EXCL. VAT), BY SIZE OF ESTABLISHMENT (MEASURED BY SALES) AND INDUSTRY SUBGROUP. 1985

NÆRINGSUNDERGRUPPE INDUSTRY SUBGROUP	ALLE BEDR. 1)	BEDRIFTER MED OMSETNING, MILLION KRONER ESTABLISHMENTS WITH SALES AMOUNTING TO, MILLION KRONER						
		UNDER 0,5	0,5- 0,9	1,0- 4,9	5,0- 9,9	10,0- 19,9	20,0- 49,9	50,0 OG OVER
61,62 VAREHANDEL I ALT TOTAL								
BEDRIFTER ESTABLISHMENTS...	53232	13172	6911	19602	6134	3764	2422	1227
SYSSELSETTING EMPLOYMENT...	235767	8705	10877	57798	35014	32554	37216	53603
OMSETNING SALES MILL. KR...	441086	2468	5079	46996	43183	51955	73815	217592
61 ENGROS- OG AGENTURHANDEL								
BEDRIFTER ESTABLISHMENTS...	16798	3828	1387	4788	2378	1958	1514	945
SYSSELSETTING EMPLOYMENT...	106094	1933	1757	11534	11622	14622	21172	43454
OMSETNING SALES MILL. KR...	297853	633	1010	12262	16989	27555	46618	192786
611- ENGROSHANDEL								
613 BEDRIFTER ESTABLISHMENTS...	14345	3514	1219	4015	1931	1614	1229	823
SYSSELSETTING EMPLOYMENT...	100174	1824	1622	10498	10690	13632	19898	42010
OMSETNING SALES MILL. KR...	261116	575	888	10286	13824	22815	38138	174589
611 ENGROSHANDEL MED KONSUMVARER								
BEDRIFTER ESTABLISHMENTS...	5338	1698	492	1321	549	514	423	341
SYSSELSETTING EMPLOYMENT...	32071	835	664	3171	2764	3924	5857	14856
OMSETNING SALES MILL. KR...	87040	245	355	3221	3908	7278	13266	58768
6111 ENGROSHANDEL MED NÆRINGS- OG NYTELSESMIDLER								
BEDRIFTER ESTABLISHMENTS...	1646	276	134	388	176	243	221	210
SYSSELSETTING EMPLOYMENT...	15384	204	204	920	758	1778	2839	8681
OMSETNING SALES MILL. KR...	53892	49	99	965	1267	3490	6788	41234
61111 ENGR. H. MED KOLONIALVARER								
BEDRIFTER ESTABLISHMENTS...	338	53	25	70	27	41	37	85
SYSSELSETTING EMPLOYMENT...	5683	24	31	157	123	390	479	4479
OMSETNING SALES MILL. KR...	14927	9	19	159	211	605	1158	12767
61112 ENGR. H. MED SMØR, OST OG EGG								
BEDRIFTER ESTABLISHMENTS...	49	5	2	5	3	8	13	13
SYSSELSETTING EMPLOYMENT...	785	5	2	5	11	37	110	615
OMSETNING SALES MILL. KR...	4197	2	:	12	:	:	448	:
61113 ENGR. H. MED KORN OG MJØL								
BEDRIFTER ESTABLISHMENTS...	6	-	-	1	2	1	-	2
SYSSELSETTING EMPLOYMENT...	46	-	-	1	6	6	-	33
OMSETNING SALES MILL. KR...	300	-	-	:	:	:	-	:
61114 ENGR. H. MED KJØTT OG KJØTTVARER								
BEDRIFTER ESTABLISHMENTS...	138	9	16	39	9	31	18	16
SYSSELSETTING EMPLOYMENT...	1079	35	25	78	31	168	185	557
OMSETNING SALES MILL. KR...	4121	1	11	99	67	412	564	2967
61115 ENGR. H. MED FISK OG FISKEVARER								
BEDRIFTER ESTABLISHMENTS...	402	80	37	104	44	47	48	42
SYSSELSETTING EMPLOYMENT...	2300	52	65	287	215	256	552	873
OMSETNING SALES MILL. KR...	14743	14	28	240	307	696	1561	11896
61116 ENGR. H. MED POTETER, GRØNNSAKER OG FRUKT								
BEDRIFTER ESTABLISHMENTS...	342	45	29	71	52	60	56	29
SYSSELSETTING EMPLOYMENT...	2718	36	44	183	204	495	810	946
OMSETNING SALES MILL. KR...	6405	9	22	214	363	872	1641	3283
61119 ENGR. H. MED ANDRE NÆRINGS- OG NYTELSESMIDLER								
BEDRIFTER ESTABLISHMENTS...	373	84	25	98	39	55	49	23
SYSSELSETTING EMPLOYMENT...	2773	52	37	209	168	426	703	1178
OMSETNING SALES MILL. KR...	9199	14	:	:	280	778	1416	6455
6112 ENGROSHANDEL MED BEKLEDNINGS- OG TEKSTILVARER								
BEDRIFTER ESTABLISHMENTS...	919	228	97	295	125	85	56	33
SYSSELSETTING EMPLOYMENT...	3740	133	111	667	605	515	695	1014
OMSETNING SALES MILL. KR...	8897	39	70	699	867	1197	1745	4279
61121 ENGR. H. MED SKOTØY								
BEDRIFTER ESTABLISHMENTS...	62	7	2	22	7	10	7	7
SYSSELSETTING EMPLOYMENT...	349	8	2	47	25	70	74	123
OMSETNING SALES MILL. KR...	1274	:	:	58	44	131	228	812
61129 ENGR. H. MED ANDRE BEKLEDNINGS- OG TEKSTILVARER								
BEDRIFTER ESTABLISHMENTS...	857	221	95	273	118	75	49	26
SYSSELSETTING EMPLOYMENT...	3391	125	109	620	580	445	621	891
OMSETNING SALES MILL. KR...	7623	:	:	642	824	1066	1517	3468
6113 ENGROSHANDEL MED MØBLER OG INNBO								
BEDRIFTER ESTABLISHMENTS...	690	184	60	190	90	65	49	52
SYSSELSETTING EMPLOYMENT...	4732	107	61	525	565	576	772	2106
OMSETNING SALES MILL. KR...	11238	30	44	502	664	920	1593	7485

1) IKKE MEDREGNET SYSSELSETTING I HJELPEAVDELINGER.
1) EXCL. EMPLOYMENT IN ANCILARY UNITS.

TABELL 5 (FORTS.). BEDRIFTER, SYSSELSETTING OG OMSETNING (EKSKL. MOMS), ETTER BEDRIFTENS STØRRELSE (MALT VED OMSETNINGEN) OG NÆRINGSUNDERGRUPPE, 1985 ESTABLISHMENTS, EMPLOYMENT AND SALES (EXCL. VAT), BY SIZE OF ESTABLISHMENT (MEASURED BY SALES) AND INDUSTRY SUBGROUP. 1985

NÆRINGSUNDERGRUPPE INDUSTRY SUBGROUP	ALLE BEDRIFTER MED OMSETNING, MILLION KRONER BEDR. 1) ESTABLISHMENTS WITH SALES AMOUNTING TO, MILLION KRONER							
	TOTAL 1)	UNDER 0,5	0,5- 0,9	1,0- 4,9	5,0- 9,9	10,0- 19,9	20,0- 49,9	50,0 OG OVER
61131 ENGR. H. MED RADIO- OG FJERNSYNSMOTTAKERE								
BEDRIFTER ESTABLISHMENTS...	117	21	13	28	14	11	9	21
SYSSELSETTING EMPLOYMENT...	1436	7	16	64	71	89	122	1067
OMSETNING SALES MILL. KR...	3250	3	10	70	102	166	288	2612
61132 ENGR. H. MED HUSHOLDNINGS- APPARATER OG BELYSNINGSUTSTYR								
BEDRIFTER ESTABLISHMENTS...	257	58	17	69	35	27	27	24
SYSSELSETTING EMPLOYMENT...	2048	34	24	215	228	256	397	894
OMSETNING SALES MILL. KR...	5837	10	12	176	254	383	898	4105
61139 ENGR. H. MED ANNET INNBO								
BEDRIFTER ESTABLISHMENTS...	316	105	30	93	41	27	13	7
SYSSELSETTING EMPLOYMENT...	1248	66	41	246	266	231	253	145
OMSETNING SALES MILL. KR...	2151	18	23	256	308	372	407	768
6119 ENGR. H. MED SYKEPLEIE- OG APOTEKERVARER, KOSMETIKK OG TOALETTARTIKLER								
BEDRIFTER ESTABLISHMENTS...	2081	1010	201	448	158	121	97	46
SYSSELSETTING EMPLOYMENT...	8215	391	268	1059	836	1055	1551	3055
OMSETNING SALES MILL. KR...	13013	126	141	1054	1111	1670	3141	5769
61191 ENGR. H. MED SYKEPLEIE- OG APOTEKERVARER, KOSMETIKK OG TOALETTARTIKLER								
BEDRIFTER ESTABLISHMENTS...	336	108	34	87	32	31	24	20
SYSSELSETTING EMPLOYMENT...	2566	54	40	187	159	302	376	1448
OMSETNING SALES MILL. KR...	4438	16	24	202	233	419	748	2796
61192 ENGR. H. MED VARER FOR SPORT OG FRITIDSSYSLER								
BEDRIFTER ESTABLISHMENTS...	445	158	43	118	43	40	29	14
SYSSELSETTING EMPLOYMENT...	2267	73	57	247	187	297	439	967
OMSETNING SALES MILL. KR...	4201	23	32	271	289	548	967	2071
61199 ENGR. H. MED ANDRE KONSUMVARER								
BEDRIFTER ESTABLISHMENTS...	1300	744	124	243	83	50	44	12
SYSSELSETTING EMPLOYMENT...	3382	264	171	625	490	456	736	640
OMSETNING SALES MILL. KR...	4375	87	86	581	589	703	1427	902
612 ENGR. H. MED ANDRE KONSUMVARER								
BEDRIFTER ESTABLISHMENTS...	8415	1711	658	2542	1300	1026	758	420
SYSSELSETTING EMPLOYMENT...	61429	931	879	6988	7477	9083	13110	22961
OMSETNING SALES MILL. KR...	123376	310	483	6677	9323	14495	23420	68668
6121 ENGR. H. MED RAVARER								
BEDRIFTER ESTABLISHMENTS...	1398	333	110	334	178	172	153	118
SYSSELSETTING EMPLOYMENT...	10072	209	129	773	772	1105	1752	5332
OMSETNING SALES MILL. KR...	42266	63	82	837	1287	2487	4773	32738
61211 ENGR. H. MED FOR, GJØDNING OG SAVARER								
BEDRIFTER ESTABLISHMENTS...	413	64	39	97	61	63	57	32
SYSSELSETTING EMPLOYMENT...	2527	30	29	131	144	264	489	1440
OMSETNING SALES MILL. KR...	13794	13	29	248	442	924	1693	10445
61212 ENGR. H. MED METALLER OG KJEMIKALIER								
BEDRIFTER ESTABLISHMENTS...	200	51	15	50	21	19	26	18
SYSSELSETTING EMPLOYMENT...	1340	32	18	114	151	155	271	599
OMSETNING SALES MILL. KR...	4170	9	11	131	156	268	836	2759
61213 ENGR. H. MED JERN OG STÅL								
BEDRIFTER ESTABLISHMENTS...	107	10	6	18	14	17	20	22
SYSSELSETTING EMPLOYMENT...	1841	4	6	40	80	114	285	1312
OMSETNING SALES MILL. KR...	4811	2	5	42	100	248	673	3742
61214 ENGR. H. MED PAPIR								
BEDRIFTER ESTABLISHMENTS...	258	50	11	60	46	37	29	25
SYSSELSETTING EMPLOYMENT...	2501	33	17	153	251	377	516	1154
OMSETNING SALES MILL. KR...	8123	9	8	160	333	525	878	6211
61215 ENGR. H. MED ANDRE RAVARER								
BEDRIFTER ESTABLISHMENTS...	1	-	-	-	-	-	-	1
SYSSELSETTING EMPLOYMENT...	8	-	-	-	-	-	-	8
OMSETNING SALES MILL. KR...	:	-	-	-	-	-	-	:
61219 ENGR. H. MED ANDRE RAVARER								
BEDRIFTER ESTABLISHMENTS...	419	156	39	109	36	36	21	20
SYSSELSETTING EMPLOYMENT...	1855	110	59	335	146	195	191	819
OMSETNING SALES MILL. KR...	4457	30	28	257	255	523	694	2670

1) IKKE MEDREGNET SYSSELSETTING I HJELPEAVDELINGER.

1) EXCL. EMPLOYMENT IN ANCILARY UNITS.

TABELL 5 (FORTS.). BEDRIFTER, SYSSSELSETTING OG OMSETNING (EKSKL. MOMS), ETTER BEDRIFTENS STØRRELSE (MALT VED OMSETNINGEN) OG NÆRINGSUNDERGRUPPE, 1985 ESTABLISHMENTS, EMPLOYMENT AND SALES (EXCL. VAT), BY SIZE OF ESTABLISHMENT (MEASURED BY SALES) AND INDUSTRY SUBGROUP, 1985

NÆRINGSUNDERGRUPPE INDUSTRY SUBGROUP	ALLE BEDR. 1)	BEDRIFTER MED OMSETNING, MILLION KRONER ESTABLISHMENTS WITH SALES AMOUNTING TO, MILLION KRONER							
		TOTAL 1)	UNDER 0,5	0,5- 0,9	1,0- 4,9	5,0- 9,9	10,0- 19,9	20,0- 49,9	50,0 OG OVER
6122 ENGRØSHANDEL MED JERNVARER OG BYGNINGSARTIKLER									
BEDRIFTER ESTABLISHMENTS...	2513	440	175	828	409	317	226	118	
SYSSSELSETTING EMPLOYMENT...	17850	236	243	2364	2316	3068	4074	5549	
OMSETNING SALES MILL. KR...	30555	80	128	2224	2921	4446	6957	13798	
61221 ENGR. H. MED JERNVARER									
BEDRIFTER ESTABLISHMENTS...	218	43	12	65	28	24	23	23	
SYSSSELSETTING EMPLOYMENT...	2276	24	19	188	205	218	486	1136	
OMSETNING SALES MILL. KR...	3596	7	9	163	215	340	697	2165	
61222 ENGR. H. MED TRELAST OG BYGGEVARER AV TRE									
BEDRIFTER ESTABLISHMENTS...	995	160	76	366	206	104	63	20	
SYSSSELSETTING EMPLOYMENT...	5094	91	103	1030	1116	992	986	776	
OMSETNING SALES MILL. KR...	7984	33	56	1006	1433	1455	1782	2218	
61223 ENGR. H. MED RØR- OG SANITÆRARTIKLER									
BEDRIFTER ESTABLISHMENTS...	286	31	23	92	30	52	38	20	
SYSSSELSETTING EMPLOYMENT...	2749	22	31	280	167	516	569	1164	
OMSETNING SALES MILL. KR...	4482	6	17	238	214	749	1230	2029	
61224 ENGR. H. MED MALING OG LAKK									
BEDRIFTER ESTABLISHMENTS...	102	26	8	19	16	10	13	10	
SYSSSELSETTING EMPLOYMENT...	916	11	12	54	107	97	273	362	
OMSETNING SALES MILL. KR...	2076	4	6	51	124	144	411	1335	
61229 ENGR. H. MED ANDRE BYGGEVARER									
BEDRIFTER ESTABLISHMENTS...	912	180	56	286	129	127	89	45	
SYSSSELSETTING EMPLOYMENT...	6815	88	78	812	721	1245	1760	2111	
OMSETNING SALES MILL. KR...	12416	31	40	765	936	1758	2837	6050	
6123 ENGRØSHANDEL MED MASKINER OG UTSTYR									
BEDRIFTER ESTABLISHMENTS...	4504	938	373	1380	713	537	379	184	
SYSSSELSETTING EMPLOYMENT...	33507	486	507	3851	4389	4910	7284	12080	
OMSETNING SALES MILL. KR...	50556	167	274	3616	5115	7561	11689	22132	
61231 ENGR. H. MED MASKINER OG UTSTYR FOR JORD- OG SKOGBRUK									
BEDRIFTER ESTABLISHMENTS...	545	128	39	150	84	67	65	12	
SYSSSELSETTING EMPLOYMENT...	3191	59	41	383	430	557	1131	590	
OMSETNING SALES MILL. KR...	4960	21	29	403	610	956	1928	1013	
61232 ENGR. H. MED MASKINER OG UTSTYR FOR BERGVERKSDRIFT, INDUSTRI OG BYGGE- OG ANNLEGGSVIRKSOMHET									
BEDRIFTER ESTABLISHMENTS...	1078	157	77	339	178	167	105	55	
SYSSSELSETTING EMPLOYMENT...	7953	84	88	894	889	1368	1828	2802	
OMSETNING SALES MILL. KR...	13433	30	56	937	1257	2353	3312	5488	
61233 ENGR. H. MED MASKINER OG MATERIELL FOR KRAFT-PRODUKSJON OG INNSTALLASJON									
BEDRIFTER ESTABLISHMENTS...	140	12	4	23	14	27	29	31	
SYSSSELSETTING EMPLOYMENT...	2751	6	6	74	62	196	424	1983	
OMSETNING SALES MILL. KR...	5853	2	3	71	102	388	894	4393	
61234 ENGR. H. MED SKIPSUTSTYR OG FISKEREDSKAPER									
BEDRIFTER ESTABLISHMENTS...	276	46	18	75	54	37	33	13	
SYSSSELSETTING EMPLOYMENT...	2662	27	25	216	325	391	615	1063	
OMSETNING SALES MILL. KR...	3468	9	14	195	399	501	962	1389	
61235 ENGR. H. MED MASKINER OG UTSTYR FOR KONTOR OG BUTIKK									
BEDRIFTER ESTABLISHMENTS...	1238	282	103	423	210	108	73	39	
SYSSSELSETTING EMPLOYMENT...	10021	145	174	1276	1714	1238	1688	3786	
OMSETNING SALES MILL. KR...	12883	49	76	1087	1497	1508	2259	6407	
61239 ENGR. H. MED MASKINER OG UTSTYR IKKE NEVNT ANNET STED									
BEDRIFTER ESTABLISHMENTS...	1227	313	132	370	173	131	74	34	
SYSSSELSETTING EMPLOYMENT...	6929	165	173	1008	969	1160	1598	1856	
OMSETNING SALES MILL. KR...	9959	55	97	923	1251	1856	2335	3443	
613 ENGRØSHANDEL MED MOTOR-KJØRETØYER, BRENSSEL OG DRIVSTOFF									
BEDRIFTER ESTABLISHMENTS...	592	105	69	152	82	74	48	62	
SYSSSELSETTING EMPLOYMENT...	6674	58	79	339	449	625	931	4193	
OMSETNING SALES MILL. KR...	50699	21	50	388	593	1043	1452	47153	

1) IKKE MEDREGNET SYSSSELSETTING I HJELPEAVDELINGER.
1) EXCL. EMPLOYMENT IN ANCILARY UNITS.

TABELL 5 (FORTS.). BEDRIFTER, SYSSELSETTING OG OMSETNING (EKSKL. MOMS), ETTER BEDRIFTENS STØRRELSE (MALT VED OMSETNINGEN) OG NÆRINGSUNDERGRUPPE. 1985 ESTABLISHMENTS, EMPLOYMENT AND SALES (EXCL. VAT), BY SIZE OF ESTABLISHMENT (MEASURED BY SALES) AND INDUSTRY SUBGROUP. 1985

NÆRINGSUNDERGRUPPE INDUSTRY SUBGROUP	ALLE BEDRIFTER MED OMSETNING, MILLION KRONER ESTABLISHMENTS WITH SALES AMOUNTING TO, MILLION KRONER								
	TOTAL 1)	UNDER 0,5	0,5- 0,9	1,0- 4,9	5,0- 9,9	10,0- 19,9	20,0- 49,9	50,0 OG OVER	
6131 ENGRØSHANDEL MED MOTOR- KJØRETØYER									
BEDRIFTER ESTABLISHMENTS...	445	68	53	112	67	64	38	43	
SYSSELSETTING EMPLOYMENT...	4601	33	61	248	365	558	827	2509	
OMSETNING SALES MILL. KR...	23511	13	39	287	487	901	1140	20645	
6132 ENGRØSHANDEL MED BRENSSEL OG DRIVSTOFF									
BEDRIFTER ESTABLISHMENTS...	147	37	16	40	15	10	10	19	
SYSSELSETTING EMPLOYMENT...	2073	25	18	91	84	67	104	1684	
OMSETNING SALES MILL. KR...	27188	8	11	101	106	142	312	26507	
614 AGENTURHANDEL									
BEDRIFTER ESTABLISHMENTS...	2453	314	168	773	447	344	285	122	
SYSSELSETTING EMPLOYMENT...	5920	109	135	1036	932	990	1274	1444	
OMSETNING SALES MILL. KR...	36738	58	122	1976	3164	4739	8480	18198	
6141 AGENTURHANDEL MED NÆRINGS- OG NYTELSESMIDLER									
BEDRIFTER ESTABLISHMENTS...	383	50	24	117	85	55	33	19	
SYSSELSETTING EMPLOYMENT...	952	21	33	148	247	193	184	126	
OMSETNING SALES MILL. KR...	8006	11	18	304	621	781	1032	5238	
6142 AGENTURHANDEL MED BEKLEDNINGS- OG TEKSTILVARER									
BEDRIFTER ESTABLISHMENTS...	483	40	32	198	92	72	45	4	
SYSSELSETTING EMPLOYMENT...	892	13	22	254	154	200	218	31	
OMSETNING SALES MILL. KR...	3778	9	24	508	640	982	1243	371	
6143 AGENTURHANDEL MED KONSUMVARER ELLERS									
BEDRIFTER ESTABLISHMENTS...	531	69	39	160	108	83	57	15	
SYSSELSETTING EMPLOYMENT...	1126	22	30	221	201	214	277	161	
OMSETNING SALES MILL. KR...	5156	12	28	404	756	1115	1650	1191	
6149 AGENTURHANDEL ELLERS									
BEDRIFTER ESTABLISHMENTS...	1056	155	73	298	162	134	150	84	
SYSSELSETTING EMPLOYMENT...	2950	53	50	413	330	383	595	1126	
OMSETNING SALES MILL. KR...	19798	26	52	759	1147	1861	4555	11397	
62 DETALJHANDEL									
BEDRIFTER ESTABLISHMENTS...	36434	9344	5524	14814	3756	1806	908	282	
SYSSELSETTING EMPLOYMENT...	129673	6772	9120	46264	23392	17932	16044	10149	
OMSETNING SALES MILL. KR...	143233	1834	4068	34734	26194	24400	27197	24806	
621 VAREHUSHANDEL									
BEDRIFTER ESTABLISHMENTS...	149	1	-	-	1	10	96	41	
SYSSELSETTING EMPLOYMENT...	6172	1	-	-	5	144	3033	2989	
OMSETNING SALES MILL. KR...	6778	:	-	-	:	:	3015	3605	
622 DETALJHANDEL MED NÆRINGS- OG NYTELSESMIDLER									
BEDRIFTER ESTABLISHMENTS...	12590	2368	2005	5917	1291	674	288	47	
SYSSELSETTING EMPLOYMENT...	43279	1888	3146	17033	7735	6787	5172	1518	
OMSETNING SALES MILL. KR...	45318	525	1486	13588	9079	9120	8407	3113	
6222 DETALJHANDEL MED DAGLIGVARER									
BEDRIFTER ESTABLISHMENTS...	7562	568	870	4043	1196	633	232	20	
SYSSELSETTING EMPLOYMENT...	32448	539	1289	11274	6968	6460	4733	1185	
OMSETNING SALES MILL. KR...	35783	150	656	9947	8423	8571	6528	1508	
6223 DET. H. MED KJØTT OG KJØTTVARER									
BEDRIFTER ESTABLISHMENTS...	309	34	38	180	42	11	3	1	
SYSSELSETTING EMPLOYMENT...	1447	30	63	723	361	138	65	67	
OMSETNING SALES MILL. KR...	1035	9	29	440	297	:	:	:	
6224 DET. H. MED FISK OG VILT									
BEDRIFTER ESTABLISHMENTS...	327	149	76	95	4	3	-	-	
SYSSELSETTING EMPLOYMENT...	651	119	132	332	30	38	-	-	
OMSETNING SALES MILL. KR...	355	32	55	200	27	42	-	-	
6225 DET. H. MED BAKERVARER									
BEDRIFTER ESTABLISHMENTS...	423	105	153	162	3	-	-	-	
SYSSELSETTING EMPLOYMENT...	1069	130	292	588	59	-	-	-	
OMSETNING SALES MILL. KR...	452	33	110	286	22	-	-	-	
6226 DET. H. MED TOBakk, SJOKOLADE, FRUKT OG ISKREM									
BEDRIFTER ESTABLISHMENTS...	3086	1104	731	1213	32	6	-	-	
SYSSELSETTING EMPLOYMENT...	5813	848	1148	3516	245	56	-	-	
OMSETNING SALES MILL. KR...	3313	242	536	2256	211	67	-	-	
6227 DET. H. MED VIN OG BRENNEVIN									
BEDRIFTER ESTABLISHMENTS...	105	3	1	2	4	17	52	26	
SYSSELSETTING EMPLOYMENT...	672	3	-	4	8	61	330	266	
OMSETNING SALES MILL. KR...	3617	1	:	:	27	258	1776	1550	

1) IKKE MEDREGNET SYSSELSETTING I HJELPEAVDELINGER.
1) EXCL. EMPLOYMENT IN ANCILARY UNITS.

TABELL 5 (FORTS.). BEDRIFTER, SYSSELSETTING OG OMSETNING (EKSKL. MOMS), ETTER BEDRIFTENS STØRRELSE (MALT VED OMSETNINGEN) OG NÆRINGSUNDERGRUPPE. 1985 ESTABLISHMENTS, EMPLOYMENT AND SALES (EXCL. VAT), BY SIZE OF ESTABLISHMENT (MEASURED BY SALES) AND INDUSTRY SUBGROUP. 1985

NÆRINGSUNDERGRUPPE INDUSTRY SUBGROUP	ALLE BEDR. 1)	BEDRIFTER MED OMSETNING, MILLION KRONER ESTABLISHMENTS WITH SALES AMOUNTING TO, MILLION KRONER							
		TOTAL 1)	UNDER 0,5	0,5- 0,9	1,0- 4,9	5,0- 9,9	10,0- 19,9	20,0- 49,9	50,0 OG OVER
6229 DET. H. MED NÆRINGS- OG NYTELSESMIDLER ELLERS									
BEDRIFTER ESTABLISHMENTS...	778	405	136	222	10	4	1	-	
SYSSELSETTING EMPLOYMENT...	1179	219	222	596	64	34	44	-	
OMSETNING SALES MILL. KR...	763	58	100	453	72	:	:	-	
623 DETALJHANDEL MED BEKLEDNINGS- OG TEKSTILVARER									
BEDRIFTER ESTABLISHMENTS...	5779	1481	1172	2453	470	154	44	5	
SYSSELSETTING EMPLOYMENT...	19843	1356	2047	8608	3814	2392	1286	340	
OMSETNING SALES MILL. KR...	13999	345	864	5562	3237	2050	1230	712	
6231 DET. H. MED SKOTØY									
BEDRIFTER ESTABLISHMENTS...	777	101	136	458	65	14	3	-	
SYSSELSETTING EMPLOYMENT...	2940	110	239	1655	601	216	119	-	
OMSETNING SALES MILL. KR...	1851	28	101	1021	436	181	84	-	
6232 DET. H. MED DAME-, HERRE- OG BARNEKONFEKSJON									
BEDRIFTER ESTABLISHMENTS...	3150	641	612	1433	323	106	31	4	
SYSSELSETTING EMPLOYMENT...	11656	589	1008	4908	2530	1530	836	255	
OMSETNING SALES MILL. KR...	9062	157	451	3340	2234	1393	:	:	
6239 DET. H. MED BEKLEDNINGS- OG TEKSTILVARER ELLERS									
BEDRIFTER ESTABLISHMENTS...	1852	739	424	562	82	34	10	1	
SYSSELSETTING EMPLOYMENT...	5247	657	800	2045	683	646	331	85	
OMSETNING SALES MILL. KR...	3086	160	312	1201	567	476	:	:	
624 DETALJHANDEL MED MØBLER OG INNBO									
BEDRIFTER ESTABLISHMENTS...	3074	910	375	1206	387	146	39	11	
SYSSELSETTING EMPLOYMENT...	10825	648	623	3712	2510	1549	946	837	
OMSETNING SALES MILL. KR...	10297	169	273	3015	2611	1952	1105	1171	
6241 DET. H. MED MØBLER OG TEPPER									
BEDRIFTER ESTABLISHMENTS...	854	115	75	435	140	56	23	10	
SYSSELSETTING EMPLOYMENT...	4048	96	108	1219	855	572	558	640	
OMSETNING SALES MILL. KR...	4587	26	53	1114	950	:	691	:	
6242 DET. H. MED RADIO, FJERNESYN, LAMPER OG ELEKTRISKE HUSHOLDNINGSAPPARATER									
BEDRIFTER ESTABLISHMENTS...	1273	219	125	600	227	86	15	1	
SYSSELSETTING EMPLOYMENT...	5252	154	190	1923	1505	937	346	197	
OMSETNING SALES MILL. KR...	4924	46	94	1554	1529	1158	:	:	
6249 DET. H. MED INNBO ELLERS									
BEDRIFTER ESTABLISHMENTS...	947	576	175	171	20	4	1	-	
SYSSELSETTING EMPLOYMENT...	1525	398	325	570	150	40	42	-	
OMSETNING SALES MILL. KR...	786	98	127	346	132	:	:	-	
625 DETALJHANDEL MED JERNVARER, KJØKKENUTSTYR, GLASS, STEINTØY, FARGEVARER OG SPORTSUTSTYR									
BEDRIFTER ESTABLISHMENTS...	2646	735	364	1229	225	67	23	3	
SYSSELSETTING EMPLOYMENT...	8348	458	570	4158	1694	798	553	117	
OMSETNING SALES MILL. KR...	6597	130	268	2969	1515	883	659	173	
6251 DET. H. MED JERNVARER, KJØK- KENUTSTYR, GLASS OG STEINTØY									
BEDRIFTER ESTABLISHMENTS...	702	161	108	321	77	23	9	3	
SYSSELSETTING EMPLOYMENT...	2928	136	191	1236	653	340	255	117	
OMSETNING SALES MILL. KR...	2150	33	79	781	507	310	267	173	
6252 DET. H. MED FARGEVARER, TAPETER OG GOLVBELEGG									
BEDRIFTER ESTABLISHMENTS...	708	147	88	396	56	16	5	-	
SYSSELSETTING EMPLOYMENT...	2422	109	147	1373	456	214	123	-	
OMSETNING SALES MILL. KR...	1783	29	64	956	383	206	145	-	
6253 DET. H. MED SPORTSUTSTYR									
BEDRIFTER ESTABLISHMENTS...	1236	427	168	512	92	28	9	-	
SYSSELSETTING EMPLOYMENT...	2998	213	232	1549	585	244	175	-	
OMSETNING SALES MILL. KR...	2665	68	125	1233	625	367	247	-	
626 DETALJHANDEL MED UR, OPTISKE ARTIKLER, MUSIKKINSTRUMENTER, GULL- OG SØLVVARER OG FILM OG FOTOARTIKLER									
BEDRIFTER ESTABLISHMENTS...	2526	748	531	1147	72	21	7	-	
SYSSELSETTING EMPLOYMENT...	6429	610	928	3933	563	271	124	-	
OMSETNING SALES MILL. KR...	3861	162	395	2375	472	281	177	-	

1) IKKE MEDREGNET SYSSELSETTING I HJELPEAVDELINGER.
1) EXCL. EMPLOYMENT IN ANCILARY UNITS.

TABELL 5 (FORTS.). BEDRIFTER, SYSSELSETTING OG OMSETNING (EKSKL. MOMS), ETTER BEDRIFTENS STØRRELSE (MALT VED OMSETNINGEN) OG NÆRINGSUNDERGRUPPE. 1985 ESTABLISHMENTS, EMPLOYMENT AND SALES (EXCL. VAT), BY SIZE OF ESTABLISHMENT (MEASURED BY SALES) AND INDUSTRY SUBGROUP. 1985

NÆRINGSUNDERGRUPPE INDUSTRY SUBGROUP	ALLE BEDR. 1)	BEDRIFTER MED OMSETNING, MILLION KRONER ESTABLISHMENTS WITH SALES AMOUNTING TO, MILLION KRONER							
		TOTAL	1) UNDER 0,5	0,5- 0,9	1,0- 4,9	5,0- 9,9	10,0- 19,9	20,0- 49,9	50,0 OG OVER
6261 DET. H. MED UR OG OPTISKE ARTIKLER									
BEDRIFTER ESTABLISHMENTS...	735	191	206	329	6	3	-	-	
SYSSELSETTING EMPLOYMENT...	1850	205	376	1198	43	28	-	-	
OMSETNING SALES MILL. KR...	919	51	154	634	38	42	-	-	
6262 DET. H. MED MUSIKK- INSTRUMENTER, NOTER, GRAMMOFONPLATER OG MUSIKK- OG VIDEOKASSETTER									
BEDRIFTER ESTABLISHMENTS...	957	422	184	309	29	8	5	-	
SYSSELSETTING EMPLOYMENT...	1832	260	289	922	195	97	69	-	
OMSETNING SALES MILL. KR...	1275	76	134	637	191	:	:	-	
6263 DET. H. MED GULL- OG SØLVVARER									
BEDRIFTER ESTABLISHMENTS...	481	68	67	318	22	4	2	-	
SYSSELSETTING EMPLOYMENT...	1723	81	132	1202	182	71	55	-	
OMSETNING SALES MILL. KR...	1047	19	51	716	152	:	:	-	
6264 DET. H. MED FILM- OG FOTO- ARTIKLER									
BEDRIFTER ESTABLISHMENTS...	353	67	74	191	15	6	-	-	
SYSSELSETTING EMPLOYMENT...	1024	64	131	611	143	75	-	-	
OMSETNING SALES MILL. KR...	620	15	56	388	90	71	-	-	
627 DETALJHANDEL MED MOTOR- KJØRETØYER OG BENSIN									
BEDRIFTER ESTABLISHMENTS...	4285	534	233	1338	1006	616	387	171	
SYSSELSETTING EMPLOYMENT...	20945	301	292	3460	4404	4095	4284	4109	
OMSETNING SALES MILL. KR...	47335	101	170	3878	7101	8406	11958	15721	
6271 DET. H. MED MOTORKJØRETØYER, DELER OG REKVISITA									
BEDRIFTER ESTABLISHMENTS...	2318	428	159	576	341	307	338	169	
SYSSELSETTING EMPLOYMENT...	12927	242	193	1447	1449	1879	3654	4063	
OMSETNING SALES MILL. KR...	34858	79	116	1563	2442	4331	:	:	
6272 DET. H. MED BENSIN OG SMØREOLJER									
BEDRIFTER ESTABLISHMENTS...	1967	106	74	762	665	309	49	2	
SYSSELSETTING EMPLOYMENT...	8018	59	99	2013	2955	2216	630	46	
OMSETNING SALES MILL. KR...	12476	21	54	2314	4659	4075	:	:	
629 DETALJHANDEL ELLERS									
BEDRIFTER ESTABLISHMENTS...	5385	2567	844	1524	304	118	24	4	
SYSSELSETTING EMPLOYMENT...	13832	1510	1514	5360	2667	1896	646	239	
OMSETNING SALES MILL. KR...	9049	:	613	3348	:	:	646	311	
6291 DET. H. MED BØKER OG PAPIR									
BEDRIFTER ESTABLISHMENTS...	659	144	70	323	79	28	12	3	
SYSSELSETTING EMPLOYMENT...	3102	95	116	1203	644	452	377	215	
OMSETNING SALES MILL. KR...	2412	22	51	818	558	387	325	251	
6292 DET. H. MED SYKEPLEIE- OG APOTEKERVARE									
BEDRIFTER ESTABLISHMENTS...	394	37	13	114	150	73	7	-	
SYSSELSETTING EMPLOYMENT...	3639	24	22	565	1528	1291	209	-	
OMSETNING SALES MILL. KR...	2607	7	10	370	1090	942	188	-	
6293 DET. H. MED KOSMETIKK									
BEDRIFTER ESTABLISHMENTS...	695	284	183	220	5	3	-	-	
SYSSELSETTING EMPLOYMENT...	1279	199	335	686	35	24	-	-	
OMSETNING SALES MILL. KR...	680	57	135	409	31	49	-	-	
6294 DET. H. MED BLOMSTER OG PLANTER									
BEDRIFTER ESTABLISHMENTS...	1150	501	291	350	8	-	-	-	
SYSSELSETTING EMPLOYMENT...	2601	512	578	1407	104	-	-	-	
OMSETNING SALES MILL. KR...	1020	129	212	621	59	-	-	-	
6295 DET. H. MED BRENSSEL									
BEDRIFTER ESTABLISHMENTS...	263	106	23	103	24	5	2	-	
SYSSELSETTING EMPLOYMENT...	422	71	29	192	90	30	10	-	
OMSETNING SALES MILL. KR...	573	:	17	266	168	57	:	-	
6299 DET. H. MED VARER IKKE NEVNT ANNET STED									
BEDRIFTER ESTABLISHMENTS...	2224	1495	264	414	38	9	3	1	
SYSSELSETTING EMPLOYMENT...	2789	609	434	1307	266	99	50	24	
OMSETNING SALES MILL. KR...	1757	171	188	865	269	:	:	:	

TABELL 6. BEDRIFTER, SYSSELSETTING OG OMSETNING (EKSKL. MOMS), ETTER BEDRIFTENS STØRRELSE (MALT VED SYSSELSETTINGEN) OG NÆRINGSUNDERGRUPPE. 1985 ESTABLISHMENTS, EMPLOYMENT AND SALES (EXCL. VAT), BY SIZE (MEASURED BY EMPLOYMENT) AND INDUSTRY SUBGROUP. 1985

NÆRINGSUNDERGRUPPE INDUSTRY SUBGROUP	ALLE BEDR. 1)	BEDRIFTER MED SYSSELSETTING ESTABLISHMENTS WITH EMPLOYMENT						HJELPE- AVDELINGER ANCILLARY UNITS
		TOTAL 1)	UNDER 3	3- 4	5- 9	10- 19	20- 29	
61,62 VAREHANDEL I ALT TOTAL								
BEDRIFTER ESTABLISHMENTS...	53232	29831	10911	7723	3044	815	908	410
SYSSELSETTING EMPLOYMENT...	235767	33918	37004	48978	39726	19107	57034	3628
OMSETNING SALES MILL. KR...	441086	47350	50826	83782	78470	34911	145748	-
61 ENGROS- OG AGENTURHANDEL								
BEDRIFTER ESTABLISHMENTS...	16798	9346	2548	2442	1355	479	628	335
SYSSELSETTING EMPLOYMENT...	106094	9080	8671	15818	18001	11200	43324	2803
OMSETNING SALES MILL. KR...	297853	28671	23873	44802	48913	24179	127415	-
611- ENGRØSHANDEL								
613 BEDRIFTER ESTABLISHMENTS...	14345	7505	2185	2263	1307	465	620	331
SYSSELSETTING EMPLOYMENT...	100174	7077	7444	14716	17371	10874	42692	2798
OMSETNING SALES MILL. KR...	261116	16450	15164	38332	42490	22242	126438	-
611 ENGRØSHANDEL MED KONSUMVARER								
BEDRIFTER ESTABLISHMENTS...	5338	3213	657	706	412	146	204	80
SYSSELSETTING EMPLOYMENT...	32071	2807	2245	4614	5456	3467	13482	900
OMSETNING SALES MILL. KR...	87040	6954	5103	10783	17185	9928	37087	-
6111 ENGRØSHANDEL MED NÆRINGS- OG NYTELSESMIDLER								
BEDRIFTER ESTABLISHMENTS...	1648	751	225	290	196	70	116	50
SYSSELSETTING EMPLOYMENT...	15384	811	778	1916	2572	1654	7653	680
OMSETNING SALES MILL. KR...	53892	2723	2744	5908	11001	5142	26374	-
61111 ENGR. H. MED KOLONIALVARER								
BEDRIFTER ESTABLISHMENTS...	338	136	31	46	42	24	59	1
SYSSELSETTING EMPLOYMENT...	5683	137	105	313	562	566	4000	101
OMSETNING SALES MILL. KR...	14927	233	296	902	1645	1738	10113	-
61112 ENGR. H. MED SMØR, OST OG EGG								
BEDRIFTER ESTABLISHMENTS...	49	15	8	9	10	3	4	8
SYSSELSETTING EMPLOYMENT...	785	18	28	56	144	68	471	350
OMSETNING SALES MILL. KR...	4197	50	236	196	536	225	2954	-
61113 ENGR. H. MED KORN OG MJØL								
BEDRIFTER ESTABLISHMENTS...	6	2	1	2	-	1	-	13
SYSSELSETTING EMPLOYMENT...	46	2	4	11	-	29	-	95
OMSETNING SALES MILL. KR...	300	:	:	:	-	:	-	-
61114 ENGR. H. MED KJØTT OG KJØTTVARER								
BEDRIFTER ESTABLISHMENTS...	138	62	24	28	13	5	6	-
SYSSELSETTING EMPLOYMENT...	1079	76	85	175	165	120	458	-
OMSETNING SALES MILL. KR...	4121	239	245	741	598	389	1908	-
61115 ENGR. H. MED FISK OG FISKEVARER								
BEDRIFTER ESTABLISHMENTS...	402	213	62	68	39	9	11	18
SYSSELSETTING EMPLOYMENT...	2300	224	217	452	497	213	697	52
OMSETNING SALES MILL. KR...	14743	1251	1075	1808	5817	1125	3666	-
61116 ENGR. H. MED POTETER, GRØNNSAKER OG FRUKT								
BEDRIFTER ESTABLISHMENTS...	342	131	53	72	50	17	19	10
SYSSELSETTING EMPLOYMENT...	2718	157	179	474	636	405	867	82
OMSETNING SALES MILL. KR...	6405	498	421	1022	1401	913	2150	-
61119 ENGR. H. MED ANDRE NÆRINGS- OG NYTELSESMIDLER								
BEDRIFTER ESTABLISHMENTS...	373	192	46	65	42	11	17	-
SYSSELSETTING EMPLOYMENT...	2773	197	160	435	568	253	1160	-
OMSETNING SALES MILL. KR...	9199	:	:	:	1005	:	5582	-
6112 ENGRØSHANDEL MED BEKLEDNINGS- OG TEKSTILVARER								
BEDRIFTER ESTABLISHMENTS...	919	581	138	115	49	19	17	6
SYSSELSETTING EMPLOYMENT...	3740	605	468	740	632	450	845	28
OMSETNING SALES MILL. KR...	8897	1432	991	1445	1646	1204	2179	-
61121 ENGR. H. MED SKOTØY								
BEDRIFTER ESTABLISHMENTS...	62	25	16	10	7	3	1	3
SYSSELSETTING EMPLOYMENT...	349	27	52	67	92	74	37	5
OMSETNING SALES MILL. KR...	1274	438	85	158	330	:	:	-
61129 ENGR. H. MED ANDRE BEKLEDNINGS- OG TEKSTILVARER								
BEDRIFTER ESTABLISHMENTS...	857	556	122	105	42	16	16	3
SYSSELSETTING EMPLOYMENT...	3391	578	416	673	540	376	808	23
OMSETNING SALES MILL. KR...	7623	993	906	1267	1317	:	:	-
6113 ENGRØSHANDEL MED MØBLER OG INNBO								
BEDRIFTER ESTABLISHMENTS...	690	355	104	117	57	29	28	17
SYSSELSETTING EMPLOYMENT...	4732	326	352	771	768	693	1822	160
OMSETNING SALES MILL. KR...	11238	1372	565	1537	1973	2452	3339	-

1) IKKE MEDREGNET SYSSELSETTING I HJELPEAVDELINGER.
1) EXCL. EMPLOYMENT IN ANCILLARY UNITS.

TABELL 6 (FORTS.). BEDRIFTER, SYSSELSETTING OG OMSETNING (EKSKL. MOMS), ETTER BEDRIFTENS STØRRELSE (MALT VED SYSSELSETTINGEN) OG NÆRINGSUNDERGRUPPE. 1985 ESTABLISHMENTS, EMPLOYMENT AND SALES (EXCL. VAT), BY SIZE (MEASURED BY EMPLOYMENT) AND INDUSTRY SUBGROUP. 1985

NÆRINGSUNDERGRUPPE INDUSTRY SUBGROUP	ALLE BEDRIFTER MED SYSSELSETTING BEDR. 1) ESTABLISHMENTS WITH EMPLOYMENT							HJELPE- AVDELINGER ANCILLARY UNITS
	TOTAL 1)	UNDER 3	3- 4	5- 9	10- 19	20- 29	30 OG OVER	
61131 ENGR. H. MED RADIO- OG FJERNSYNSMOTTAKERE								
BEDRIFTER ESTABLISHMENTS...	117	52	20	17	11	5	12	6
SYSSELSETTING EMPLOYMENT...	1436	47	70	110	150	114	945	136
OMSETNING SALES MILL. KR...	3250	95	170	348	373	496	1767	-
61132 ENGR. H. MED HUSHOLDNINGS- APPARATER OG BELYSNINGSUTSTYR								
BEDRIFTER ESTABLISHMENTS...	257	112	34	55	25	21	10	11
SYSSELSETTING EMPLOYMENT...	2048	100	116	362	333	508	629	24
OMSETNING SALES MILL. KR...	5837	733	142	732	1093	1799	1338	-
61139 ENGR. H. MED ANNET INNBO								
BEDRIFTER ESTABLISHMENTS...	316	191	50	45	21	3	6	-
SYSSELSETTING EMPLOYMENT...	1248	179	166	299	285	71	248	-
OMSETNING SALES MILL. KR...	2151	544	253	456	507	157	233	-
6119 ENGR. H. MED KONSUMVARER ELLERS								
BEDRIFTER ESTABLISHMENTS...	2081	1526	190	184	110	28	43	7
SYSSELSETTING EMPLOYMENT...	8215	1065	647	1187	1484	670	3162	32
OMSETNING SALES MILL. KR...	13013	1427	802	1893	2565	1131	5195	-
61191 ENGR. H. MED SYKEPLEIE- OG APOTEKERVERARER, KOSMETIKK OG TOALETTARTIKLER								
BEDRIFTER ESTABLISHMENTS...	336	206	34	39	33	9	15	3
SYSSELSETTING EMPLOYMENT...	2566	168	113	246	456	223	1360	17
OMSETNING SALES MILL. KR...	4438	310	159	394	721	456	2398	-
61192 ENGR. H. MED VARER FOR SPORT OG FRITIDSSYSLER								
BEDRIFTER ESTABLISHMENTS...	445	304	47	45	27	9	13	2
SYSSELSETTING EMPLOYMENT...	2267	276	158	284	369	209	971	12
OMSETNING SALES MILL. KR...	4201	435	210	460	840	335	1901	-
61199 ENGR. H. MED ANDRE KONSUMVARER								
BEDRIFTER ESTABLISHMENTS...	1300	1016	109	100	50	10	15	2
SYSSELSETTING EMPLOYMENT...	3382	621	376	657	659	238	831	3
OMSETNING SALES MILL. KR...	4375	683	434	1019	1004	339	896	-
612 ENGR. H. MED PRODUKSJONSMIDLER								
BEDRIFTER ESTABLISHMENTS...	8415	3993	1440	1477	840	296	367	128
SYSSELSETTING EMPLOYMENT...	61429	3976	4894	9569	11195	6905	24890	688
OMSETNING SALES MILL. KR...	123376	8773	8453	25737	23278	11278	45856	-
6121 ENGR. H. MED RAVARER								
BEDRIFTER ESTABLISHMENTS...	1398	782	191	196	117	43	69	38
SYSSELSETTING EMPLOYMENT...	10072	741	652	1277	1535	1001	4866	240
OMSETNING SALES MILL. KR...	42266	3079	1750	11605	7249	2521	16062	-
61211 ENGR. H. MED FOR, GJØDNING OG SAVARER								
BEDRIFTER ESTABLISHMENTS...	413	259	57	45	27	8	17	11
SYSSELSETTING EMPLOYMENT...	2527	224	190	282	345	197	1289	70
OMSETNING SALES MILL. KR...	13794	1217	821	1046	972	515	9224	-
61212 ENGR. H. MED METALLER OG KJEMIKALIER								
BEDRIFTER ESTABLISHMENTS...	200	103	28	32	20	8	9	5
SYSSELSETTING EMPLOYMENT...	1340	100	95	218	255	181	491	18
OMSETNING SALES MILL. KR...	4170	345	217	842	1408	509	849	-
61213 ENGR. H. MED JERN OG STAL								
BEDRIFTER ESTABLISHMENTS...	107	37	14	18	10	12	16	8
SYSSELSETTING EMPLOYMENT...	1841	40	46	122	135	272	1226	59
OMSETNING SALES MILL. KR...	4811	141	146	734	233	649	2908	-
61214 ENGR. H. MED PAPIR								
BEDRIFTER ESTABLISHMENTS...	258	103	34	55	40	10	16	13
SYSSELSETTING EMPLOYMENT...	2501	104	120	365	541	234	1137	90
OMSETNING SALES MILL. KR...	8123	790	189	1465	3660	322	1697	-
61215 ENGR. H. MED RAOLJE OG NATURGASS								
BEDRIFTER ESTABLISHMENTS...	1	-	-	1	-	-	-	-
SYSSELSETTING EMPLOYMENT...	8	-	-	8	-	-	-	-
OMSETNING SALES MILL. KR...	:	-	-	:	-	-	-	-
61219 ENGR. H. MED ANDRE RAVARER								
BEDRIFTER ESTABLISHMENTS...	419	280	58	45	20	5	11	1
SYSSELSETTING EMPLOYMENT...	1855	273	201	282	259	117	723	3
OMSETNING SALES MILL. KR...	4457	586	378	607	976	527	1384	-

1) IKKE MEDREGNET SYSSELSETTING I HJELPEAVDELINGER.
1) EXCL. EMPLOYMENT IN ANCILLARY UNITS.

TABELL 6 (FORTS.). BEDRIFTER, SYSSELSETTING OG OMSETNING (EKSKL. MOMS), ETTER BEDRIFTENS STØRRELSE (MALT VED SYSSELSETTINGEN) OG NÆRINGSUNDERGRUPPE. 1985 ESTABLISHMENTS, EMPLOYMENT AND SALES (EXCL. VAT), BY SIZE (MEASURED BY EMPLOYMENT) AND INDUSTRY SUBGROUP. 1985

NÆRINGSUNDERGRUPPE INDUSTRY SUBGROUP	ALLE BEDR. 1)	BEDRIFTER MED SYSSELSETTING ESTABLISHMENTS WITH EMPLOYMENT						HJELPE- AVDELINGER ANCILLARY UNITS
		UNDER 3	3- 4	5- 9	10- 19	20- 29	30 OG OVER	
6122 ENGROSHANDEL MED JERNVARER OG BYGNINGSARTIKLER								
BEDRIFTER ESTABLISHMENTS...	2513	1089	480	466	269	100	109	15
SYSSELSETTING EMPLOYMENT...	17850	1166	1621	2998	3637	2328	6100	83
OMSETNING SALES MILL. KR...	30555	1945	2611	5922	6372	3466	10239	-
61221 ENGR. H. MED JERNVARER								
BEDRIFTER ESTABLISHMENTS...	218	88	41	26	32	12	19	2
SYSSELSETTING EMPLOYMENT...	2276	91	138	185	414	286	1162	4
OMSETNING SALES MILL. KR...	3596	141	193	282	814	446	1721	-
61222 ENGR. H. MED TRELAST OG BYGGEVARER AV TRE								
BEDRIFTER ESTABLISHMENTS...	995	452	209	208	84	27	15	2
SYSSELSETTING EMPLOYMENT...	5094	514	698	1298	1172	622	790	41
OMSETNING SALES MILL. KR...	7984	809	1176	1785	1988	927	1300	-
61223 ENGR. H. MED RØR- OG SANITÆRARTIKLER								
BEDRIFTER ESTABLISHMENTS...	286	97	52	70	37	8	22	5
SYSSELSETTING EMPLOYMENT...	2749	123	174	445	496	190	1321	19
OMSETNING SALES MILL. KR...	4482	164	275	1157	878	251	1757	-
61224 ENGR. H. MED MALING OG LAKK								
BEDRIFTER ESTABLISHMENTS...	102	43	13	18	11	11	6	-
SYSSELSETTING EMPLOYMENT...	916	33	44	127	157	261	294	-
OMSETNING SALES MILL. KR...	2076	51	46	669	253	540	517	-
61229 ENGR. H. MED ANDRE BYGGEVARER								
BEDRIFTER ESTABLISHMENTS...	912	409	165	144	105	42	47	6
SYSSELSETTING EMPLOYMENT...	6815	405	567	943	1398	969	2533	19
OMSETNING SALES MILL. KR...	12416	780	923	2029	2440	1302	4943	-
6123 ENGROSHANDEL MED MASKINER OG UTSTYR								
BEDRIFTER ESTABLISHMENTS...	4504	2122	769	815	454	155	189	75
SYSSELSETTING EMPLOYMENT...	33507	2069	2621	5294	6023	3576	13924	365
OMSETNING SALES MILL. KR...	50556	3749	4092	8211	9656	5292	19556	-
61231 ENGR. H. MED MASKINER OG UTSTYR FOR JORD- OG SKOGBRUK								
BEDRIFTER ESTABLISHMENTS...	545	252	104	87	68	19	15	1
SYSSELSETTING EMPLOYMENT...	3191	216	355	558	888	439	735	2
OMSETNING SALES MILL. KR...	4960	341	528	858	1389	789	1055	-
61232 ENGR. H. MED MASKINER OG UTSTYR FOR BERGVERKSDRIFT, INDUSTRI OG BYGGE- OG ANNLEGGSVIRKSOMHET								
BEDRIFTER ESTABLISHMENTS...	1078	475	190	213	116	33	51	15
SYSSELSETTING EMPLOYMENT...	7953	491	651	1343	1580	778	3110	49
OMSETNING SALES MILL. KR...	13433	1328	1214	2463	2614	1223	4591	-
61233 ENGR. H. MED MASKINER OG MATERIELL FOR KRAFT-PRODUKSJON OG INNSTALLASJON								
BEDRIFTER ESTABLISHMENTS...	140	29	22	34	23	12	20	9
SYSSELSETTING EMPLOYMENT...	2751	30	74	223	299	291	1834	90
OMSETNING SALES MILL. KR...	5853	176	137	858	853	601	3228	-
61234 ENGR. H. MED SKIPSUTSTYR OG FISKEREDSKAPER								
BEDRIFTER ESTABLISHMENTS...	276	109	48	59	36	9	15	-
SYSSELSETTING EMPLOYMENT...	2662	116	165	403	486	205	1287	-
OMSETNING SALES MILL. KR...	3468	168	354	597	775	213	1360	-
61235 ENGR. H. MED MASKINER OG UTSTYR FOR KONTOR OG BUTIKK								
BEDRIFTER ESTABLISHMENTS...	1238	588	205	228	109	55	53	24
SYSSELSETTING EMPLOYMENT...	10021	575	702	1490	1449	1231	4574	61
OMSETNING SALES MILL. KR...	12883	766	871	1584	2013	1207	6442	-
61239 ENGR. H. MED MASKINER OG UTSTYR IKKE NEVNT ANNET STED								
BEDRIFTER ESTABLISHMENTS...	1227	669	200	194	102	27	35	26
SYSSELSETTING EMPLOYMENT...	6929	641	674	1277	1321	632	2384	163
OMSETNING SALES MILL. KR...	9959	971	987	1851	2012	1258	2880	-
613 ENGROSHANDEL MED MOTOR-KJØRETØYER, BRENSEL OG DRIVSTOFF								
BEDRIFTER ESTABLISHMENTS...	592	299	88	80	55	21	49	123
SYSSELSETTING EMPLOYMENT...	6674	294	305	533	720	502	4320	1210
OMSETNING SALES MILL. KR...	50699	722	1609	1812	2026	1035	43494	-

1) IKKE MEDREGNET SYSSELSETTING I HJELPEAVDELINGER.
1) EXCL. EMPLOYMENT IN ANCILLARY UNITS.

TABELL 6 (FORTS.). BEDRIFTER, SYSSELSETTING OG OMSETNING (EKSKL. MOMS), ETTER BEDRIFTENS STØRRELSE (MÅLT VED SYSSELSETTINGEN) OG NÆRINGSUNDERGRUPPE. 1985 ESTABLISHMENTS, EMPLOYMENT AND SALES (EXCL. VAT), BY SIZE (MEASURED BY EMPLOYMENT) AND INDUSTRY SUBGROUP. 1985

NÆRINGSUNDERGRUPPE INDUSTRY SUBGROUP	ALLE BEDR. 1)	BEDRIFTER MED SYSSELSETTING ESTABLISHMENTS WITH EMPLOYMENT							HJELPE- AVDELINGER ANCILLARY UNITS
		TOTAL 1)	UNDER 3	3- 4	5- 9	10- 19	20- 29	30 OG OVER	
6131	ENGROSHANDEL MED MOTOR- KJØRETØYER								
	BEDRIFTER ESTABLISHMENTS...	445	208	67	64	48	18	40	3
	SYSSELSETTING EMPLOYMENT...	4601	198	228	428	626	433	2688	6
	OMSETNING SALES MILL. KR...	23511	394	433	1000	1513	913	19258	-
6132	ENGROSHANDEL MED BRENSSEL OG DRIVSTOFF								
	BEDRIFTER ESTABLISHMENTS...	147	91	21	16	7	3	9	120
	SYSSELSETTING EMPLOYMENT...	2073	96	77	105	94	69	1632	1204
	OMSETNING SALES MILL. KR...	27188	328	1176	812	514	122	24236	-
614	AGENTURHANDEL								
	BEDRIFTER ESTABLISHMENTS...	2453	1841	363	179	48	14	8	4
	SYSSELSETTING EMPLOYMENT...	5920	2003	1227	1102	630	326	632	5
	OMSETNING SALES MILL. KR...	36738	12221	8709	6470	6424	1937	977	-
6141	AGENTURHANDEL MED NÆRINGS- OG NYTELSESMIDLER								
	BEDRIFTER ESTABLISHMENTS...	383	276	56	37	12	1	1	-
	SYSSELSETTING EMPLOYMENT...	952	306	196	244	155	20	31	-
	OMSETNING SALES MILL. KR...	8006	1634	1567	862	:	:	:	-
6142	AGENTURHANDEL MED BEKLEDNINGS- OG TEKSTILVARER								
	BEDRIFTER ESTABLISHMENTS...	483	390	67	20	4	2	-	2
	SYSSELSETTING EMPLOYMENT...	892	452	225	110	58	47	-	3
	OMSETNING SALES MILL. KR...	3778	1797	1295	482	:	:	-	-
6143	AGENTURHANDEL MED KONSUMVARER ELLERS								
	BEDRIFTER ESTABLISHMENTS...	531	403	82	36	7	1	2	1
	SYSSELSETTING EMPLOYMENT...	1126	437	272	222	96	21	78	1
	OMSETNING SALES MILL. KR...	5156	2027	1440	1045	289	:	:	-
6149	AGENTURHANDEL ELLERS								
	BEDRIFTER ESTABLISHMENTS...	1056	772	158	86	25	10	5	1
	SYSSELSETTING EMPLOYMENT...	2950	808	534	526	321	238	523	1
	OMSETNING SALES MILL. KR...	19798	6762	4407	4081	2131	1587	829	-
62	DETALJHANDEL								
	BEDRIFTER ESTABLISHMENTS...	36434	20485	8363	5281	1689	336	280	75
	SYSSELSETTING EMPLOYMENT...	129673	24838	28333	33160	21725	7907	13710	825
	OMSETNING SALES MILL. KR...	143233	18679	26953	38980	29556	10732	18333	-
621	VAREHUSHANDEL								
	BEDRIFTER ESTABLISHMENTS...	149	1	-	4	17	39	88	15
	SYSSELSETTING EMPLOYMENT...	6172	1	-	27	273	955	4916	231
	OMSETNING SALES MILL. KR...	6778	:	-	46	415	1122	:	-
622	DETALJHANDEL MED NÆRINGS- OG NYTELSESMIDLER								
	BEDRIFTER ESTABLISHMENTS...	12590	6922	3178	1757	583	88	62	21
	SYSSELSETTING EMPLOYMENT...	43279	9364	10685	10997	7491	2056	2686	256
	OMSETNING SALES MILL. KR...	45318	6765	9816	13775	9678	2350	2934	-
6222	DETALJHANDEL MED DAGLIGVARER								
	BEDRIFTER ESTABLISHMENTS...	7562	3285	2238	1379	519	83	58	17
	SYSSELSETTING EMPLOYMENT...	32448	5064	7551	8633	6737	1953	2510	131
	OMSETNING SALES MILL. KR...	35783	4335	7641	10443	8330	2226	2808	-
6223	DET. H. MED KJØTT OG KJØTTVARER								
	BEDRIFTER ESTABLISHMENTS...	309	117	77	83	27	3	2	1
	SYSSELSETTING EMPLOYMENT...	1447	162	268	537	321	62	97	15
	OMSETNING SALES MILL. KR...	1035	132	175	369	223	:	:	-
6224	DET. H. MED FISK OG VILT								
	BEDRIFTER ESTABLISHMENTS...	327	238	63	22	4	-	-	-
	SYSSELSETTING EMPLOYMENT...	651	256	211	136	48	-	-	-
	OMSETNING SALES MILL. KR...	355	114	120	76	46	-	-	-
6225	DET. H. MED BAKERVARER								
	BEDRIFTER ESTABLISHMENTS...	423	272	113	35	2	-	1	1
	SYSSELSETTING EMPLOYMENT...	1069	412	376	221	25	-	35	-
	OMSETNING SALES MILL. KR...	452	178	159	98	:	-	:	-
6226	DET. H. MED TOBakk, SJOKOLADE, FRUKT OG ISKREM								
	BEDRIFTER ESTABLISHMENTS...	3086	2346	571	156	12	1	-	2
	SYSSELSETTING EMPLOYMENT...	5813	2850	1886	912	145	20	-	110
	OMSETNING SALES MILL. KR...	3313	1574	1102	559	:	:	-	-
6227	DET. H. MED VIN OG BRENNEVIN								
	BEDRIFTER ESTABLISHMENTS...	105	13	21	54	16	1	-	-
	SYSSELSETTING EMPLOYMENT...	672	20	75	383	173	21	-	-
	OMSETNING SALES MILL. KR...	3617	86	396	2094	970	:	-	-

1) IKKE MEDREGNET SYSSELSETTING I HJELPEAVDELINGER.

1) EXCL. EMPLOYMENT IN ANCILLARY UNITS.

TABELL 6 (FORTS.). BEDRIFTER, SYSSELSETTING OG OMSETNING (EKSKL. MOMS), ETTER BEDRIFTENS STØRRELSE (MALT VED SYSSELSETTINGEN) OG NÆRINGSUNDERGRUPPE. 1985 ESTABLISHMENTS, EMPLOYMENT AND SALES (EXCL. VAT), BY SIZE (MEASURED BY EMPLOYMENT) AND INDUSTRY SUBGROUP. 1985

NÆRINGSUNDERGRUPPE INDUSTRY SUBGROUP	ALLE BEDR. 1)	BEDRIFTER MED SYSSELSETTING ESTABLISHMENTS WITH EMPLOYMENT						HJELPE- AVDELINGER ANCILLARY UNITS
		UNDER 3	3- 4	5- 9	10- 19	20- 29	30 OG OVER	
6229 DET. H. MED NÆRINGS- OG NYTELSESMIDLER ELLERS								
BEDRIFTER ESTABLISHMENTS...	778	651	95	28	3	-	1	-
SYSSELSETTING EMPLOYMENT...	1179	600	318	175	42	-	44	-
OMSETNING SALES MILL. KR...	763	346	224	136	1	-	:	-
623 DETALJHANDEL MED BEKLEDNINGS- OG TEKSTILVARER								
BEDRIFTER ESTABLISHMENTS...	5779	3281	1346	818	257	46	31	12
SYSSELSETTING EMPLOYMENT...	19843	4348	4550	5218	3291	1067	1369	148
OMSETNING SALES MILL. KR...	13999	2377	2925	3881	2556	852	1408	-
6231 DET. H. MED SKOTØY								
BEDRIFTER ESTABLISHMENTS...	777	337	263	127	44	3	3	4
SYSSELSETTING EMPLOYMENT...	2940	511	903	795	543	69	119	13
OMSETNING SALES MILL. KR...	1851	298	557	511	360	42	84	-
6232 DET. H. MED DAME-, HERRE- OG BARNEKONFEKSJON								
BEDRIFTER ESTABLISHMENTS...	3150	1690	724	526	163	30	17	7
SYSSELSETTING EMPLOYMENT...	11656	2316	2456	3383	2096	690	715	133
OMSETNING SALES MILL. KR...	9062	1389	1694	2657	1728	580	1015	-
6239 DET. H. MED BEKLEDNINGS- OG TEKSTILVARER ELLERS								
BEDRIFTER ESTABLISHMENTS...	1852	1254	359	165	50	13	11	1
SYSSELSETTING EMPLOYMENT...	5247	1521	1191	1040	652	308	535	2
OMSETNING SALES MILL. KR...	3086	690	675	714	469	229	309	-
624 DETALJHANDEL MED MØBLER OG INNBO								
BEDRIFTER ESTABLISHMENTS...	3074	1752	663	475	135	29	20	8
SYSSELSETTING EMPLOYMENT...	10825	2023	2235	2958	1700	696	1213	76
OMSETNING SALES MILL. KR...	10297	1451	2098	2993	1646	704	1405	-
6241 DET. H. MED MØBLER OG TEPPEP								
BEDRIFTER ESTABLISHMENTS...	854	401	211	166	46	17	13	4
SYSSELSETTING EMPLOYMENT...	4048	553	719	1027	580	415	754	50
OMSETNING SALES MILL. KR...	4587	518	709	1127	637	483	1112	-
6242 DET. H. MED RADIO, FJERNSYN, LAMPER OG ELEKTRISKE HUSHOLDNINGSAPPARATER								
BEDRIFTER ESTABLISHMENTS...	1273	580	328	264	84	11	6	4
SYSSELSETTING EMPLOYMENT...	5252	752	1114	1659	1050	260	417	26
OMSETNING SALES MILL. KR...	4924	644	1153	1679	1	1	1	-
6249 DET. H. MED INNBO ELLERS								
BEDRIFTER ESTABLISHMENTS...	947	771	124	45	5	1	1	-
SYSSELSETTING EMPLOYMENT...	1525	718	402	272	70	21	42	-
OMSETNING SALES MILL. KR...	786	288	237	187	1	1	1	-
625 DETALJHANDEL MED JERNVÅRER, KJØKKENUTSTYR, GLASS, STEINTØY, FARGEVARER OG SPORTSUTSTYR								
BEDRIFTER ESTABLISHMENTS...	2646	1485	641	396	95	20	9	2
SYSSELSETTING EMPLOYMENT...	8348	1658	2202	2471	1165	470	382	1
OMSETNING SALES MILL. KR...	6597	1156	1737	1977	923	439	364	-
6251 DET. H. MED JERNVARER, KJØK- KENUTSTYR, GLASS OG STEINTØY								
BEDRIFTER ESTABLISHMENTS...	702	329	175	141	42	9	6	1
SYSSELSETTING EMPLOYMENT...	2928	413	604	904	517	214	276	1
OMSETNING SALES MILL. KR...	2150	244	414	629	401	170	291	-
6252 DET. H. MED FARGEVARER, TAPETER OG GOLVBELEGG								
BEDRIFTER ESTABLISHMENTS...	708	345	207	120	29	6	1	-
SYSSELSETTING EMPLOYMENT...	2422	439	705	737	365	144	32	-
OMSETNING SALES MILL. KR...	1783	291	486	575	259	1	1	-
6253 DET. H. MED SPORTSUTSTYR								
BEDRIFTER ESTABLISHMENTS...	1236	811	259	135	24	5	2	1
SYSSELSETTING EMPLOYMENT...	2998	806	893	830	283	112	74	-
OMSETNING SALES MILL. KR...	2665	621	837	773	262	1	1	-
626 DETALJHANDEL MED UR, OPTISKE ARTIKLER, MUSIKKINSTRUMENTER, GULL- OG SØLVVARER OG FILM OG FOTOARTIKLER								
BEDRIFTER ESTABLISHMENTS...	2526	1574	619	290	35	6	2	2
SYSSELSETTING EMPLOYMENT...	6429	1961	2072	1742	439	139	76	6
OMSETNING SALES MILL. KR...	3861	1	1223	1088	323	103	1	-

1) IKKE MEDREGNET SYSSELSETTING I HJELPEAVDELINGER.
1) EXCL. EMPLOYMENT IN ANCILLARY UNITS.

TABELL 6 (FORTS.). BEDRIFTER, SYSSELSETTING OG OMSETNING (EKSKL. MOMS), ETTER BEDRIFTENS STØRRELSE (MALT VED SYSSELSETTINGEN) OG NÆRINGSUNDERGRUPPE. 1985 ESTABLISHMENTS, EMPLOYMENT AND SALES (EXCL. VAT), BY SIZE (MEASURED BY EMPLOYMENT) AND INDUSTRY SUBGROUP. 1985

NÆRINGSUNDERGRUPPE INDUSTRY SUBGROUP	ALLE BEDR. 1) TOTAL 1)	BEDRIFTER MED SYSSELSETTING ESTABLISHMENTS WITH EMPLOYMENT						HJELPE- AVDELINGER ANCILLARY UNITS
		UNDER 3	3- 4	5- 9	10- 19	20- 29	30 OG OVER	
6261 DET. H. MED UR OG OPTISKE ARTIKLER								
BEDRIFTER ESTABLISHMENTS...	735	454	186	92	3	-	-	1
SYSSELSETTING EMPLOYMENT...	1850	648	615	552	35	-	-	3
OMSETNING SALES MILL. KR...	919	297	295	302	26	-	-	-
6262 DET. H. MED MUSIKK- INSTRUMENTER, NOTER, GRAMMOFONPLATER OG MUSIKK- OG VIDEOKASSETTER								
BEDRIFTER ESTABLISHMENTS...	957	742	139	58	15	3	-	1
SYSSELSETTING EMPLOYMENT...	1832	751	464	354	194	69	-	3
OMSETNING SALES MILL. KR...	1275	484	335	254	140	62	-	-
6263 DET. H. MED GULL- OG SØLVVARER								
BEDRIFTER ESTABLISHMENTS...	481	176	193	98	11	2	1	-
SYSSELSETTING EMPLOYMENT...	1723	264	654	585	139	45	36	-
OMSETNING SALES MILL. KR...	1047	139	378	367	107	:	:	-
6264 DET. H. MED FILM- OG FOTO- ARTIKLER								
BEDRIFTER ESTABLISHMENTS...	353	202	101	42	6	1	1	-
SYSSELSETTING EMPLOYMENT...	1024	298	339	251	71	25	40	-
OMSETNING SALES MILL. KR...	620	:	215	165	50	:	:	-
627 DETALJHANDEL MED MOTOR- KJØRETØYER OG BENSIN								
BEDRIFTER ESTABLISHMENTS...	4285	1699	1079	1028	350	77	52	8
SYSSELSETTING EMPLOYMENT...	20945	2058	3764	6475	4503	1807	2338	36
OMSETNING SALES MILL. KR...	47335	3996	7439	13014	11873	4612	6400	-
6271 DET. H. MED MOTORKJØRETØYER, DELER OG REKVISITA								
BEDRIFTER ESTABLISHMENTS...	2318	1081	379	470	270	68	50	7
SYSSELSETTING EMPLOYMENT...	12927	1171	1318	3041	3531	1595	2271	34
OMSETNING SALES MILL. KR...	34858	2563	3664	7518	10448	:	:	-
6272 DET. H. MED BENSIN OG SMØREOLJER								
BEDRIFTER ESTABLISHMENTS...	1967	618	700	558	80	9	2	1
SYSSELSETTING EMPLOYMENT...	8018	887	2446	3434	972	212	67	2
OMSETNING SALES MILL. KR...	12476	1433	3775	5497	1425	:	:	-
629 DETALJHANDEL ELLERS								
BEDRIFTER ESTABLISHMENTS...	5385	3771	837	513	217	31	16	7
SYSSELSETTING EMPLOYMENT...	13832	3425	2825	3272	2863	717	730	71
OMSETNING SALES MILL. KR...	9049	1846	1714	2206	2142	550	591	-
6291 DET. H. MED BØKER OG PAPIR								
BEDRIFTER ESTABLISHMENTS...	659	285	167	142	44	11	10	5
SYSSELSETTING EMPLOYMENT...	3102	329	579	885	548	264	497	63
OMSETNING SALES MILL. KR...	2412	195	406	692	463	202	453	-
6292 DET. H. MED SYKEPLEIE- OG APOTEKERVARER								
BEDRIFTER ESTABLISHMENTS...	394	70	29	132	140	18	5	-
SYSSELSETTING EMPLOYMENT...	3639	74	97	956	1901	408	203	-
OMSETNING SALES MILL. KR...	2607	55	78	687	1402	:	:	-
6293 DET. H. MED KOSMETIKK								
BEDRIFTER ESTABLISHMENTS...	695	521	138	34	2	-	-	1
SYSSELSETTING EMPLOYMENT...	1279	599	461	195	24	-	-	3
OMSETNING SALES MILL. KR...	680	299	246	:	:	-	-	-
6294 DET. H. MED BLOMSTER OG PLANTER								
BEDRIFTER ESTABLISHMENTS...	1150	794	240	101	15	-	-	1
SYSSELSETTING EMPLOYMENT...	2601	999	810	600	192	-	-	5
OMSETNING SALES MILL. KR...	1020	384	318	240	78	-	-	-
6295 DET. H. MED BRENSSEL								
BEDRIFTER ESTABLISHMENTS...	263	213	40	9	1	-	-	-
SYSSELSETTING EMPLOYMENT...	422	217	130	65	10	-	-	-
OMSETNING SALES MILL. KR...	573	283	189	:	:	-	-	-
6299 DET. H. MED VARER IKKE NEVNT ANNET STED								
BEDRIFTER ESTABLISHMENTS...	2224	1688	223	95	15	2	1	-
SYSSELSETTING EMPLOYMENT...	2789	1207	748	571	188	45	30	-
OMSETNING SALES MILL. KR...	1757	630	475	381	170	:	:	-

Tabell 7. Bedrifter, sysselsetting og omsetning (ekskl. moms), etter næringsgruppe. Fylke. 1985
 Establishments, employment and sales (excl. VAT), by industry group. County. 1985

Fylke og næringsgruppe County and industry group	Bedrifter Establishments	Sysselsetting Employment	Omsetning Sales
			Mill. kroner
ØSTFOLD			
61 Engros- og agenturhandel	876	3 755	8 494
611- 613 Engroshandel	788	3 631	8 051
611 Engroshandel med konsumvarer	342	1 498	3 631
6111 Engr.h med nærings- og nytelsesmidler	90	668	1 701
6112 Engr.h med beklednings- og tekstilvarer	70	281	927
6113 Engr.h med møbler og innbo	47	164	283
6119 Engr.h med konsumvarer ellers	135	385	720
612 Engroshandel med produksjonsmidler	414	1 971	4 117
6121 Engr.h med råvarer	71	444	1 407
6122 Engr.h med jernvarer og bygningsartikler	146	699	1 057
6123 Engr.h med maskiner og utstyr	197	828	1 654
613 Engr.h. med motorkjøretøyer, brensel og drivstoff ...	32	162	303
6131 Engr.h med motorkjøretøyer	27	113	223
6132 Engr.h med brensel og drivstoff	5	49	80
614 Agenturhandel	88	124	443
6141 Agenturh. med nærings- og nytelsesmidler	13	29	94
6142 Agenturh. med beklednings- og tekstilvarer	18	19	69
6143 Agenturh. med konsumvarer ellers	27	32	111
6149 Agenturh. ellers	30	44	169
62 Detaljhandel	2 235	7 496	8 078
621 Varehushandel	10	348	517
622 Detaljhandel med nærings- og nytelsesmidler	692	2 381	2 209
6222 Det.h. med dagligvarer	342	1 696	1 679
623 Detaljhandel med beklednings- og tekstilvarer	346	1 144	755
6231 Det.h. med skotøy	45	140	92
6232 Det.h. med dame-, herre-, og barnekonfeksjon	182	673	485
624 Detaljhandel med møbler og innbo	207	621	510
6241 Det.h. med møbler og tepper	61	200	204
625 Detaljhandel med jernvarer, kjøkkenutstyr, glass, steintøy, fargevarer og sportsutstyr	164	480	418
6251 Det.h. med jernvarer, kjøkkenutstyr, glass og steintøy	35	150	107
626 Detaljhandel med ur, optiske artikler, musikkinstru- menter, gull- og sølvvarer og film- og fotoartikler .	170	395	240
627 Detaljhandel med motorkjøretøyer og bensin	284	1 237	2 865
6271 Det.h. med motorkjøretøyer, deler og rekvisita	151	746	2 179
6272 Det.h. med bensin og smøreoljer	133	491	686
629 Detaljhandel ellers	362	890	564

Tabell 7 (forts.). Bedrifter, sysselsetting og omsetning (ekskl. moms), etter næringsgruppe. Fylke.
1985 Establishments, employment and sales (excl. VAT), by industry group.
County. 1985

Fylke og næringsgruppe County and industry group	Bedrifter Establishments	Sysselsetting Employment	Omsetning Sales
			Mill. kroner
AKERSHUS			
61 Engros- og agenturhandel	1 897	14 662	41 732
611- 613 Engroshandel	1 651	13 969	36 510
611 Engroshandel med konsumvarer	579	3 861	8 609
6111 Engr.h med nærings- og nytelsesmidler	109	1 193	2 872
6112 Engr.h med beklednings- og tekstilvarer	114	503	1 355
6113 Engr.h med møbler og innbo	96	581	2 094
6119 Engr.h med konsumvarer ellers	260	1 584	2 288
612 Engroshandel med produksjonsmidler	994	8 446	16 302
6121 Engr.h med råvarer	139	865	4 381
6122 Engr.h med jernvarer og bygningsartikler	271	1 825	3 133
6123 Engr.h med maskiner og utstyr	584	5 756	8 788
613 Engr.h. med motorkjøretøyer, brensel og drivstoff ...	78	1 662	11 598
6131 Engr.h med motorkjøretøyer	70	1 439	10 110
6132 Engr.h med brensel og drivstoff	8	223	1 488
614 Agenturhandel	246	693	5 222
6141 Agenturh. med nærings- og nytelsesmidler	28	61	1 104
6142 Agenturh. med beklednings- og tekstilvarer	43	72	240
6143 Agenturh. med konsumvarer ellers	51	175	639
6149 Agenturh. ellers	124	385	3 239
62 Detaljhandel	2 516	10 245	13 181
621 Varehushandel	8	287	327
622 Detaljhandel med nærings- og nytelsesmidler	748	3 476	4 034
6222 Det.h. med dagligvarer	410	2 660	3 205
623 Detaljhandel med beklednings- og tekstilvarer	398	1 396	1 318
6231 Det.h. med skotøy	53	208	134
6232 Det.h. med dame-, herre-, og barnekonfeksjon	218	881	978
624 Detaljhandel med møbler og innbo	212	956	1 192
6241 Det.h. med møbler og tepper	65	530	809
625 Detaljhandel med jernvarer, kjøkkenutstyr, glass, steintøy, fargevarer og sportsutstyr	225	729	681
6251 Det.h. med jernvarer, kjøkkenutstyr, glass og steintøy	51	215	198
626 Detaljhandel med ur, optiske artikler, musikkinstru- menter, gull- og sølvvarer og film- og fotoartikler .	173	428	258
627 Detaljhandel med motorkjøretøyer og bensin	336	1 858	4 535
6271 Det.h. med motorkjøretøyer, deler og rekvisita	182	1 022	3 102
6272 Det.h. med bensin og smøreoljer	154	836	1 434
629 Detaljhandel ellers	416	1 115	836

Tabell 7 (forts.). Bedrifter, sysselsetting og omsetning (ekskl. moms), etter næringsgruppe. Fylke. 1985 Establishments, employment and sales (excl. VAT), by industry group. County. 1985

Fylke og næringsgruppe County and industry group	Bedrifter Establishments	Sysselsetting Employment	Omsetning Sales
Mill. kroner			
OSLO			
61 Engros- og agenturhandel	4 275	38 947	127 191
611- 613 Engroshandel	3 387	36 245	108 402
611 Engroshandel med konsumvarer	1 401	12 073	31 536
6111 Engr.h med nærings- og nytelsesmidler	296	4 361	16 792
6112 Engr.h med beklednings- og tekstilvarer	323	1 438	3 594
6113 Engr.h med møbler og innbo	222	2 593	5 473
6119 Engr.h med konsumvarer ellers	560	3 681	5 677
612 Engroshandel med produksjonsmidler	1 840	20 778	44 354
6121 Engr.h med råvarer	263	3 397	13 957
6122 Engr.h med jernvarer og bygningsartikler	397	3 592	9 498
6123 Engr.h med maskiner og utstyr	1 180	13 789	20 899
613 Engr.h. med motorkjøretøyer, brensel og drivstoff ...	146	3 394	32 512
6131 Engr.h med motorkjøretøyer	119	1 597	8 428
6132 Engr.h med brensel og drivstoff	27	1 797	24 084
614 Agenturhandel	888	2 702	18 789
6141 Agenturh. med nærings- og nytelsesmidler	67	187	4 351
6142 Agenturh. med beklednings- og tekstilvarer	270	530	2 481
6143 Agenturh. med konsumvarer ellers	154	389	2 128
6149 Agenturh. ellers	397	1 596	9 830
62 Detaljhandel	4 424	18 724	21 377
621 Varehushandel	7	971	734
622 Detaljhandel med nærings- og nytelsesmidler	1 474	5 591	6 097
6222 Det.h. med dagligvarer	545	3 245	4 015
623 Detaljhandel med beklednings- og tekstilvarer	738	3 402	2 704
6231 Det.h. med skotøy	91	436	313
6232 Det.h. med dame-, herre-, og barnekonfeksjon	448	2 122	1 770
624 Detaljhandel med møbler og innbo	456	1 655	1 584
6241 Det.h. med møbler og tepper	118	514	551
625 Detaljhandel med jernvarer, kjøkkenutstyr, glass, steintøy, fargevarer og sportsutstyr	300	1 095	936
6251 Det.h. med jernvarer, kjøkkenutstyr, glass og steintøy	88	382	269
626 Detaljhandel med ur, optiske artikler, musikkinstru- menter, gull- og sølvvarer og film- og fotoartikler .	375	1 133	833
627 Detaljhandel med motorkjøretøyer og bensin	315	2 239	6 679
6271 Det.h. med motorkjøretøyer, deler og rekvisita	212	1 595	5 543
6272 Det.h. med bensin og smøreoljer	103	644	1 136
629 Detaljhandel ellers	759	2 638	1 812

Tabell 7 (forts.). Bedrifter, sysselsetting og omsetning (ekskl. moms), etter næringsgruppe. Fylke. 1985 Establishments, employment and sales (excl. VAT), by industry group. County. 1985

Fylke og næringsgruppe County and industry group	Bedrifter Establishments	Sysselsetting Employment	Omsetning Sales
			Mill. kroner
HEDMARK			
61 Engros- og agenturhandel	514	2 480	4 696
611- 613 Engroshandel	467	2 431	4 423
611 Engroshandel med konsumvarer	168	878	1 797
6111 Engr.h med nærings- og nytelsesmidler	51	663	1 497
6112 Engr.h med beklednings- og tekstilvarer	26	67	106
6113 Engr.h med møbler og innbo	17	49	59
6119 Engr.h med konsumvarer ellers	74	99	135
612 Engroshandel med produksjonsmidler	289	1 505	2 584
6121 Engr.h med råvarer	71	308	893
6122 Engr.h med jernvarer og bygningsartikler	83	567	764
6123 Engr.h med maskiner og utstyr	135	630	926
613 Engr.h med motorkjøretøyer, brensel og drivstoff ...	10	48	42
6131 Engr.h med motorkjøretøyer	9	37	:
6132 Engr.h med brensel og drivstoff	1	11	:
614 Agenturhandel	47	49	273
6141 Agenturh. med nærings- og nytelsesmidler	14	17	48
6142 Agenturh. med beklednings- og tekstilvarer	1	1	:
6143 Agenturh. med konsumvarer ellers	13	13	37
6149 Agenturh. ellers	19	18	:
62 Detaljhandel	1 769	5 558	5 944
621 Varehushandel	9	327	364
622 Detaljhandel med nærings- og nytelsesmidler	591	1 835	1 846
6222 Det.h. med dagligvarer	407	1 483	1 559
623 Detaljhandel med beklednings- og tekstilvarer	255	741	481
6231 Det.h. med skotøy	31	113	76
6232 Det.h. med dame-, herre-, og barnekonfeksjon	134	430	294
624 Detaljhandel med møbler og innbo	137	400	348
6241 Det.h. med møbler og tepper	40	126	144
625 Detaljhandel med jernvarer, kjøkkenutstyr, glass, steintøy, fargevarer og sportsutstyr	132	331	230
6251 Det.h. med jernvarer, kjøkkenutstyr, glass og steintøy	27	103	69
626 Detaljhandel med ur, optiske artikler, musikkinstru- menter, gull- og sølvvarer og film- og fotoartikler .	105	238	123
627 Detaljhandel med motorkjøretøyer og bensin	261	1 080	2 191
6271 Det.h. med motorkjøretøyer, deler og rekvisita	125	555	1 461
6272 Det.h. med bensin og smøreoljer	136	525	730
629 Detaljhandel ellers	279	606	361

Tabell 7 (forts.). Bedrifter, sysselsetting og omsetning (ekskl. moms), etter næringsgruppe. Fylke.
1985 Establishments, employment and sales (excl. VAT), by industry group.
County. 1985

Fylke og næringsgruppe County and industry group	Bedrifter Establishments	Sysselsetting Employment	Omsetning Sales
			Mill. kroner
OPPLAND			
61 Engros- og agenturhandel	408	1 985	3 460
611- Engroshandel	376	1 942	3 326
611 Engroshandel med konsumvarer	118	547	1 207
6111 Engr.h med nærings- og nytelsesmidler	46	367	933
6112 Engr.h med beklednings- og tekstilvarer	21	49	52
6113 Engr.h med møbler og innbo	13	37	47
6119 Engr.h med konsumvarer ellers	38	94	175
612 Engroshandel med produksjonsmidler	246	1 367	2 100
6121 Engr.h med råvarer	55	417	885
6122 Engr.h med jernvarer og bygningsartikler	79	498	623
6123 Engr.h med maskiner og utstyr	112	452	592
613 Engr.h. med motorkjøretøyer, brensel og drivstoff ...	12	28	19
6131 Engr.h med motorkjøretøyer	10	20	:
6132 Engr.h med brensel og drivstoff	2	8	:
614 Agenturhandel	32	43	134
6141 Agenturh. med nærings- og nytelsesmidler	9	13	20
6142 Agenturh. med beklednings- og tekstilvarer	7	6	31
6143 Agenturh. med konsumvarer ellers	5	6	10
6149 Agenturh. ellers	11	18	74
62 Detaljhandel	1 683	5 516	6 212
621 Varehushandel	13	461	427
622 Detaljhandel med nærings- og nytelsesmidler	630	1 821	1 783
6222 Det.h. med dagligvarer	416	1 429	1 487
623 Detaljhandel med beklednings- og tekstilvarer	230	687	437
6231 Det.h. med skotøy	27	111	69
6232 Det.h. med dame-, herre-, og barnekonfeksjon	129	430	297
624 Detaljhandel med møbler og innbo	141	440	357
6241 Det.h. med møbler og tepper	30	150	149
625 Detaljhandel med jernvarer, kjøkkenutstyr, glass, steintøy, fargevarer og sportsutstyr	115	347	273
6251 Det.h. med jernvarer, kjøkkenutstyr, glass og steintøy	28	122	117
626 Detaljhandel med ur, optiske artikler, musikkinstru- menter, gull- og sølvvarer og film- og fotoartikler .	102	242	124
627 Detaljhandel med motorkjøretøyer og bensin	239	1 033	2 503
6271 Det.h. med motorkjøretøyer, deler og rekvisita	120	602	1 827
6272 Det.h. med bensin og smøreoljer	119	431	676
629 Detaljhandel ellers	213	485	308

Tabell 7 (forts.). Bedrifter, sysselsetting og omsetning (ekskl. moms), etter næringsgruppe. Fylke. 1985 Establishments, employment and sales (excl. VAT), by industry group. County. 1985

Fylke og næringsgruppe County and industry group	Bedrifter Establishments	Sysselsetting Employment	Omsetning Sales
			Mill. kroner
BUSKERUD			
61 Engros- og agenturhandel	838	4 432	11 921
611- 613 Engroshandel	754	4 241	10 872
611 Engroshandel med konsumvarer	269	1 287	2 720
6111 Engr.h med nærings- og nytelsesmidler	80	571	1 316
6112 Engr.h med beklednings- og tekstilvarer	35	73	277
6113 Engr.h med møbler og innbo	26	217	409
6119 Engr.h med konsumvarer ellers	128	426	718
612 Engroshandel med produksjonsmidler	455	2 550	4 863
6121 Engr.h med råvarer	75	439	1 321
6122 Engr.h med jernvarer og bygningsartikler	144	895	1 378
6123 Engr.h med maskiner og utstyr	236	1 216	2 164
613 Engr.h. med motorkjøretøyer, brensel og drivstoff ...	30	404	3 289
6131 Engr.h med motorkjøretøyer	27	375	3 286
6132 Engr.h med brensel og drivstoff	3	29	3
614 Agenturhandel	84	191	1 049
6141 Agenturh. med nærings- og nytelsesmidler	7	15	103
6142 Agenturh. med beklednings- og tekstilvarer	12	20	62
6143 Agenturh. med konsumvarer ellers	20	27	132
6149 Agenturh. ellers	45	129	752
62 Detaljhandel	2 125	6 968	8 354
621 Varehushandel	5	160	214
622 Detaljhandel med nærings- og nytelsesmidler	614	2 164	2 418
6222 Det.h. med dagligvarer	328	1 597	1 927
623 Detaljhandel med beklednings- og tekstilvarer	348	1 180	789
6231 Det.h. med skotøy	50	177	112
6232 Det.h. med dame-, herre-, og barnekonfeksjon	181	644	481
624 Detaljhandel med møbler og innbo	165	510	502
6241 Det.h. med møbler og tepper	47	176	192
625 Detaljhandel med jernvarer, kjøkkenutstyr, glass, steintøy, fargevarer og sportsutstyr	169	547	417
6251 Det.h. med jernvarer, kjøkkenutstyr, glass og steintøy	46	205	149
626 Detaljhandel med ur, optiske artikler, musikkinstru- menter, gull- og sølvvarer og film- og fotoartikler .	155	320	166
627 Detaljhandel med motorkjøretøyer og bensin	331	1 377	3 369
6271 Det.h. med motorkjøretøyer, deler og rekvisita	189	879	2 531
6272 Det.h. med bensin og smøreljer	142	498	838
629 Detaljhandel ellers	338	710	481

Tabell 7 (forts.). Bedrifter, sysselsetting og omsetning (ekskl. moms), etter næringsgruppe. Fylke. 1985 Establishments, employment and sales (excl. VAT), by industry group. County. 1985

Fylke og næringsgruppe County and industry group	Bedrifter Establishments	Sysselsetting Employment	Omsetning Sales
			Mill. kroner
VESTFOLD			
61 Engros- og agenturhandel	854	3 915	6 798
611- 613 Engroshandel	781	3 795	6 082
611 Engroshandel med konsumvarer	294	1 242	2 649
6111 Engr.h med nærings- og nytelsesmidler	75	597	1 361
6112 Engr.h med beklednings- og tekstilvarer	42	148	512
6113 Engr.h med møbler og innbo	41	109	209
6119 Engr.h med konsumvarer ellers	136	388	567
612 Engroshandel med produksjonsmidler	454	2 203	3 260
6121 Engr.h med råvarer	69	260	541
6122 Engr.h med jernvarer og bygningsartikler	129	782	1 213
6123 Engr.h med maskiner og utstyr	256	1 161	1 506
613 Engr.h. med motorkjøretøyer, brensel og drivstoff ...	33	350	173
6131 Engr.h med motorkjøretøyer	25	100	147
6132 Engr.h med brensel og drivstoff	8	250	26
614 Agenturhandel	73	120	716
6141 Agenturh. med nærings- og nytelsesmidler	15	30	118
6142 Agenturh. med beklednings- og tekstilvarer	20	31	189
6143 Agenturh. med konsumvarer ellers	13	15	69
6149 Agenturh. ellers	25	44	340
62 Detaljhandel	1 708	6 059	6 255
621 Varehushandel	3	120	155
622 Detaljhandel med nærings- og nytelsesmidler	539	1 913	1 961
6222 Det.h. med dagligvarer	255	1 238	1 445
623 Detaljhandel med beklednings- og tekstilvarer	276	1 020	636
6231 Det.h. med skotøy	38	166	83
6232 Det.h. med dame-, herre-, og barnekonfeksjon	148	574	402
624 Detaljhandel med møbler og innbo	154	511	452
6241 Det.h. med møbler og tepper	41	190	186
625 Detaljhandel med jernvarer, kjøkkenutstyr, glass, steintøy, fargevarer og sportsutstyr	153	479	360
6251 Det.h. med jernvarer, kjøkkenutstyr, glass og steintøy	45	189	128
626 Detaljhandel med ur, optiske artikler, musikkinstru- menter, gull- og sølvvarer og film- og fotoartikler .	111	272	149
627 Detaljhandel med motorkjøretøyer og bensin	207	1 085	2 181
6271 Det.h. med motorkjøretøyer, deler og rekvisita	108	600	1 497
6272 Det.h. med bensin og smøreoljer	99	485	684
629 Detaljhandel ellers	265	659	363

Tabell 7 (forts.). Bedrifter, sysselsetting og omsetning (ekskl. moms), etter næringsgruppe. Fylke. 1985 Establishments, employment and sales (excl. VAT), by industry group. County. 1985

Fylke og næringsgruppe County and industry group	Bedrifter Establishments	Sysselsetting Employment	Omsetning Sales
			Mill. kroner
TELEMARK			
61 Engros- og agenturhandel	451	2 097	3 568
611- Engroshandel	410	2 028	3 315
611 Engroshandel med konsumvarer	143	663	1 437
6111 Engr.h med nærings- og nytelsesmidler	49	402	915
6112 Engr.h med beklednings- og tekstilvarer	20	78	126
6113 Engr.h med møbler og innbo	22	120	335
6119 Engr.h med konsumvarer ellers	52	63	61
612 Engroshandel med produksjonsmidler	247	1 276	1 759
6121 Engr.h med råvarer	46	310	537
6122 Engr.h med jernvarer og bygningsartikler	81	429	562
6123 Engr.h med maskiner og utstyr	120	537	660
613 Engr.h. med motorkjøretøyer, brensel og drivstoff ...	20	89	119
6131 Engr.h med motorkjøretøyer	15	66	91
6132 Engr.h med brensel og drivstoff	5	23	27
614 Agenturhandel	41	69	253
6141 Agenturh. med nærings- og nytelsesmidler	8	22	68
6142 Agenturh. med beklednings- og tekstilvarer	5	16	50
6143 Agenturh. med konsumvarer ellers	10	12	31
6149 Agenturh. ellers	18	19	104
62 Detaljhandel	1 585	5 097	5 524
621 Varehushandel	5	195	223
622 Detaljhandel med nærings- og nytelsesmidler	528	1 605	1 613
6222 Det.h. med dagligvarer	324	1 208	1 264
623 Detaljhandel med beklednings- og tekstilvarer	253	796	510
6231 Det.h. med skotøy	35	116	64
6232 Det.h. med dame-, herre-, og barnekonfeksjon	134	491	351
624 Detaljhandel med møbler og innbo	136	445	378
6241 Det.h. med møbler og tepper	39	186	167
625 Detaljhandel med jernvarer, kjøkkenutstyr, glass, steintøy, fargevarer og sportsutstyr	114	352	280
6251 Det.h. med jernvarer, kjøkkenutstyr, glass og steintøy	33	129	87
626 Detaljhandel med ur, optiske artikler, musikkinstrumenter, gull- og sølvvarer og film- og fotoartikler .	112	232	120
627 Detaljhandel med motorkjøretøyer og bensin	206	962	2 102
6271 Det.h. med motorkjøretøyer, deler og rekvisita	118	642	1 591
6272 Det.h. med bensin og smøreljer	88	320	511
629 Detaljhandel ellers	231	510	297

Tabell 7 (forts.). Bedrifter, sysselsetting og omsetning (ekskl. moms), etter næringsgruppe. Fylke. 1985 Establishments, employment and sales (excl. VAT), by industry group. County. 1985

Fylke og næringsgruppe County and industry group	Bedrifter Establishments	Sysselsetting Employment	Omsetning Sales
			Mill. kroner
AUST-AGDER			
61 Engros- og agenturhandel	207	828	1 472
611- 613 Engroshandel	177	794	1 319
611 Engroshandel med konsumvarer	61	265	571
6111 Engr.h med nærings- og nytelsesmidler	20	218	528
6112 Engr.h med beklednings- og tekstilvarer	9	11	9
6113 Engr.h med møbler og innbo	5	4	2
6119 Engr.h med konsumvarer ellers	27	32	31
612 Engroshandel med produksjonsmidler	103	451	661
6121 Engr.h med råvarer	13	104	169
6122 Engr.h med jernvarer og bygningsartikler	50	189	257
6123 Engr.h med maskiner og utstyr	40	158	235
613 Engr.h. med motorkjøretøyer, brensel og drivstoff ...	13	78	88
6131 Engr.h med motorkjøretøyer	8	63	64
6132 Engr.h med brensel og drivstoff	5	15	24
614 Agenturhandel	30	34	152
6141 Agenturh. med nærings- og nytelsesmidler	4	9	30
6142 Agenturh. med beklednings- og tekstilvarer	5	5	25
6143 Agenturh. med konsumvarer ellers	10	6	16
6149 Agenturh. ellers	11	14	82
62 Detaljhandel	934	2 792	2 841
621 Varehushandel	1	7	:
622 Detaljhandel med nærings- og nytelsesmidler	320	985	1 013
6222 Det.h. med dagligvarer	212	779	841
623 Detaljhandel med beklednings- og tekstilvarer	172	419	243
6231 Det.h. med skotøy	27	72	40
6232 Det.h. med dame-, herre-, og barnekonfeksjon	90	243	157
624 Detaljhandel med møbler og innbo	73	243	236
6241 Det.h. med møbler og tepper	20	99	126
625 Detaljhandel med jernvarer, kjøkkenutstyr, glass, steintøy, fargevarer og sportsutstyr	84	274	199
6251 Det.h. med jernvarer, kjøkkenutstyr, glass og steintøy	31	167	116
626 Detaljhandel med ur, optiske artikler, musikkinstru- menter, gull- og sølvvarer og film- og fotoartikler .	52	113	54
627 Detaljhandel med motorkjøretøyer og bensin	109	432	883
6271 Det.h. med motorkjøretøyer, deler og rekvisita	49	215	566
6272 Det.h. med bensin og smøreoljer	60	217	318
629 Detaljhandel ellers	123	319	:

Tabell 7 (forts.). Bedrifter, sysselsetting og omsetning (ekskl. moms), etter næringsgruppe. Fylke. 1985 Establishments, employment and sales (excl. VAT), by industry group. County. 1985

Fylke og næringsgruppe County and industry group	Bedrifter Establishments	Sysselsetting Employment	Omsetning Sales
			Mill. kroner
VEST-AGDER			
61 Engros- og agenturhandel	521	2 318	4 780
611- 613 Engroshandel	456	2 177	3 834
611 Engroshandel med konsumvarer	163	730	1 673
6111 Engr.h med nærings- og nytelsesmidler	63	493	1 291
6112 Engr.h med beklednings- og tekstilvarer	18	62	139
6113 Engr.h med møbler og innbo	16	44	51
6119 Engr.h med konsumvarer ellers	66	131	192
612 Engroshandel med produksjonsmidler	270	1 334	2 044
6121 Engr.h med råvarer	40	227	400
6122 Engr.h med jernvarer og bygningsartikler	106	596	894
6123 Engr.h med maskiner og utstyr	124	511	751
613 Engr.h. med motorkjøretøyer, brensel og drivstoff ...	23	113	117
6131 Engr.h med motorkjøretøyer	17	73	113
6132 Engr.h med brensel og drivstoff	6	40	4
614 Agenturhandel	65	141	946
6141 Agenturh. med nærings- og nytelsesmidler	15	33	197
6142 Agenturh. med beklednings- og tekstilvarer	-	-	-
6143 Agenturh. med konsumvarer ellers	14	35	87
6149 Agenturh. ellers	36	73	662
62 Detaljhandel	1 355	4 515	4 801
621 Varehushandel	5	151	153
622 Detaljhandel med nærings- og nytelsesmidler	438	1 428	1 466
6222 Det.h. med dagligvarer	260	1 049	1 153
623 Detaljhandel med beklednings- og tekstilvarer	219	818	531
6231 Det.h. med skotøy	34	116	72
6232 Det.h. med dame-, herre-, og barnekonfeksjon	111	487	338
624 Detaljhandel med møbler og innbo	119	370	346
6241 Det.h. med møbler og tepper	34	118	127
625 Detaljhandel med jernvarer, kjøkkenutstyr, glass, steintøy, fargevarer og sportsutstyr	108	322	249
6251 Det.h. med jernvarer, kjøkkenutstyr, glass og steintøy	38	159	116
626 Detaljhandel med ur, optiske artikler, musikkinstru- menter, gull- og sølvvarer og film- og fotoartikler .	93	205	113
627 Detaljhandel med motorkjøretøyer og bensin	160	743	1 632
6271 Det.h. med motorkjøretøyer, deler og rekvisita	91	478	1 207
6272 Det.h. med bensin og smøreoljer	69	265	425
629 Detaljhandel ellers	213	478	311

Tabell 7 (forts.). Bedrifter, sysselsetting og omsetning (ekskl. moms), etter næringsgruppe. Fylke. 1985 Establishments, employment and sales (excl. VAT), by industry group. County. 1985

Fylke og næringsgruppe County and industry group	Bedrifter Establishments	Sysselsetting Employment	Omsetning Sales
			Mill. kroner
ROGALAND			
61 Engros- og agenturhandel	1 126	7 166	21 592
611- 613 Engroshandel	999	6 909	20 410
611 Engroshandel med konsumvarer	325	1 895	4 096
6111 Engr.h med nærings- og nytelsesmidler	117	1 049	2 408
6112 Engr.h med beklednings- og tekstilvarer	48	317	770
6113 Engr.h med møbler og innbo	42	153	253
6119 Engr.h med konsumvarer ellers	118	376	664
612 Engroshandel med produksjonsmidler	643	4 677	15 939
6121 Engr.h med råvarer	118	769	9 779
6122 Engr.h med jernvarer og bygningsartikler	187	1 624	2 546
6123 Engr.h med maskiner og utstyr	338	2 284	3 614
613 Engr.h. med motorkjøretøyer, brensel og drivstoff ...	31	337	374
6131 Engr.h med motorkjøretøyer	18	173	268
6132 Engr.h med brensel og drivstoff	13	164	107
614 Agenturhandel	127	257	1 182
6141 Agenturh. med nærings- og nytelsesmidler	22	46	143
6142 Agenturh. med beklednings- og tekstilvarer	17	39	147
6143 Agenturh. med konsumvarer ellers	28	63	295
6149 Agenturh. ellers	60	109	596
62 Detaljhandel	2 638	9 754	11 358
621 Varehushandel	12	402	526
622 Detaljhandel med nærings- og nytelsesmidler	795	3 011	3 464
6222 Det.h. med dagligvarer	460	2 301	2 771
623 Detaljhandel med beklednings- og tekstilvarer	465	1 636	1 107
6231 Det.h. med skotøy	57	250	149
6232 Det.h. med dame-, herre-, og barnekonfeksjon	258	836	655
624 Detaljhandel med møbler og innbo	217	876	885
6241 Det.h. med møbler og tepper	53	357	416
625 Detaljhandel med jernvarer, kjøkkenutstyr, glass, steintøy, fargevarer og sportsutstyr	205	690	540
6251 Det.h. med jernvarer, kjøkkenutstyr, glass og steintøy	67	261	195
626 Detaljhandel med ur, optiske artikler, musikkinstru- menter, gull- og sølvvarer og film- og fotoartikler .	230	585	390
627 Detaljhandel med motorkjøretøyer og bensin	314	1 564	3 800
6271 Det.h. med motorkjøretøyer, deler og rekvisita	169	1 007	2 881
6272 Det.h. med bensin og smøreoljer	145	557	919
629 Detaljhandel ellers	400	990	646

Tabell 7 (forts.). Bedrifter, sysselsetting og omsetning (ekskl. moms), etter næringsgruppe. Fylke. 1985 Establishments, employment and sales (excl. VAT), by industry group. County. 1985

Fylke og næringsgruppe County and industry group	Bedrifter Establishments	Sysselsetting Employment	Omsetning Sales
			Mill. kroner
HORDALAND			
61 Engros- og agenturhandel	1 386	8 267	20 607
611- 613 Engroshandel	1 174	7 811	17 284
611 Engroshandel med konsumvarer	412	2 470	6 734
6111 Engr.h med nærings- og nytelsesmidler	147	1 370	4 506
6112 Engr.h med beklednings- og tekstilvarer	65	399	602
6113 Engr.h med møbler og innbo	46	295	897
6119 Engr.h med konsumvarer ellers	154	406	729
612 Engroshandel med produksjonsmidler	721	5 047	9 789
6121 Engr.h med råvarer	141	911	3 857
6122 Engr.h med jernvarer og bygningsartikler	214	1 932	2 669
6123 Engr.h med maskiner og utstyr	366	2 204	3 264
613 Engr.h. med motorkjøretøyer, brensel og drivstoff ...	41	294	760
6131 Engr.h med motorkjøretøyer	26	120	147
6132 Engr.h med brensel og drivstoff	15	174	613
614 Agenturhandel	212	456	3 324
6141 Agenturh. med nærings- og nytelsesmidler	31	73	318
6142 Agenturh. med beklednings- og tekstilvarer	27	62	161
6143 Agenturh. med konsumvarer ellers	48	93	394
6149 Agenturh. ellers	106	228	2 451
62 Detaljhandel	3 089	11 905	12 196
621 Varehushandel	9	398	374
622 Detaljhandel med nærings- og nytelsesmidler	1 105	4 470	4 445
6222 Det.h. med dagligvarer	713	3 633	3 696
623 Detaljhandel med beklednings- og tekstilvarer	556	1 929	1 335
6231 Det.h. med skotøy	73	314	177
6232 Det.h. med dame-, herre-, og barnekonfeksjon	306	1 131	860
624 Detaljhandel med møbler og innbo	256	1 059	1 031
6241 Det.h. med møbler og tepper	76	421	474
625 Detaljhandel med jernvarer, kjøkkenutstyr, glass, steintøy, fargevarer og sportsutstyr	208	669	496
6251 Det.h. med jernvarer, kjøkkenutstyr, glass og steintøy	60	227	157
626 Detaljhandel med ur, optiske artikler, musikkinstru- menter, gull- og sølvvarer og film- og fotoartikler .	203	631	387
627 Detaljhandel med motorkjøretøyer og bensin	304	1 628	3 379
6271 Det.h. med motorkjøretøyer, deler og rekvisita	157	990	2 464
6272 Det.h. med bensin og smøreoljer	147	638	915
629 Detaljhandel ellers	448	1 121	748

Tabell 7 (forts.). Bedrifter, sysselsetting og omsetning (ekskl. moms), etter næringsgruppe. Fylke.
1985 Establishments, employment and sales (excl. VAT), by industry group.
County. 1985

Fylke og næringsgruppe County and industry group	Bedrifter Establishments	Sysselsetting Employment	Omsetning Sales
			Mill. kroner
SOGN OG FJORDANE			
61 Engros- og agenturhandel	273	812	1 410
611- 613 Engroshandel	247	785	1 341
611 Engroshandel med konsumvarer	88	285	592
6111 Engr.h med nærings- og nytelsesmidler	56	238	538
6112 Engr.h med beklednings- og tekstilvarer	8	10	14
6113 Engr.h med møbler og innbo	7	20	22
6119 Engr.h med konsumvarer ellers	17	17	17
612 Engroshandel med produksjonsmidler	154	482	711
6121 Engr.h med råvarer	46	62	149
6122 Engr.h med jernvarer og bygningsartikler	62	294	401
6123 Engr.h med maskiner og utstyr	46	126	161
613 Engr.h. med motorkjøretøyer, brensel og drivstoff ...	5	18	38
6131 Engr.h med motorkjøretøyer	2	3	:
6132 Engr.h med brensel og drivstoff	3	15	:
614 Agenturhandel	26	27	69
6141 Agenturh. med nærings- og nytelsesmidler	11	18	39
6142 Agenturh. med beklednings- og tekstilvarer	2	2	:
6143 Agenturh. med konsumvarer ellers	7	5	12
6149 Agenturh. ellers	6	2	:
62 Detaljhandel	941	3 054	3 031
621 Varehushandel	6	227	232
622 Detaljhandel med nærings- og nytelsesmidler	405	1 271	1 205
6222 Det.h. med dagligvarer	311	1 129	1 106
623 Detaljhandel med beklednings- og tekstilvarer	125	338	226
6231 Det.h. med skotøy	16	60	38
6232 Det.h. med dame-, herre-, og barnekonfeksjon	59	170	120
624 Detaljhandel med møbler og innbo	73	197	159
6241 Det.h. med møbler og tepper	19	60	58
625 Detaljhandel med jernvarer, kjøkkenutstyr, glass, steintøy, fargevarer og sportsutstyr	65	188	133
6251 Det.h. med jernvarer, kjøkkenutstyr, glass og steintøy	15	51	39
626 Detaljhandel med ur, optiske artikler, musikkinstru- menter, gull- og sølvvarer og film- og fotoartikler .	60	114	55
627 Detaljhandel med motorkjøretøyer og bensin	97	466	852
6271 Det.h. med motorkjøretøyer, deler og rekvisita	40	298	572
6272 Det.h. med bensin og smøreljer	57	168	280
629 Detaljhandel ellers	110	253	169

Tabell 7 (forts.). Bedrifter, sysselsetting og omsetning (ekskl. moms), etter næringsgruppe. Fylke. 1985 Establishments, employment and sales (excl. VAT), by industry group. County. 1985

Fylke og næringsgruppe County and industry group	Bedrifter Establishments	Sysselsetting Employment	Omsetning Sales
			Mill. kroner
MØRE OG ROMSDAL			
61 Engros- og agenturhandel	800	3 770	9 701
611- 613 Engroshandel	658	3 505	8 672
611 Engroshandel med konsumvarer	249	1 241	5 323
6111 Engr.h med nærings- og nytelsesmidler	127	913	4 713
6112 Engr.h med beklednings- og tekstilvarer	34	117	121
6113 Engr.h med møbler og innbo	27	147	361
6119 Engr.h med konsumvarer ellers	61	64	128
612 Engroshandel med produksjonsmidler	382	2 124	3 155
6121 Engr.h med råvarer	57	300	800
6122 Engr.h med jernvarer og bygningsartikler	127	886	1 162
6123 Engr.h med maskiner og utstyr	198	938	1 194
613 Engr.h. med motorkjøretøyer, brensel og drivstoff ...	27	140	194
6131 Engr.h med motorkjøretøyer	12	49	47
6132 Engr.h med brensel og drivstoff	15	91	146
614 Agenturhandel	142	265	1 029
6141 Agenturh. med nærings- og nytelsesmidler	33	71	227
6142 Agenturh. med beklednings- og tekstilvarer	15	26	122
6143 Agenturh. med konsumvarer ellers	38	71	281
6149 Agenturh. ellers	56	97	399
62 Detaljhandel	2 334	7 029	7 228
621 Varehushandel	6	146	167
622 Detaljhandel med nærings- og nytelsesmidler	897	2 525	2 572
6222 Det.h. med dagligvarer	617	1 934	2 118
623 Detaljhandel med beklednings- og tekstilvarer	379	1 178	736
6231 Det.h. med skotøy	58	184	106
6232 Det.h. med dame-, herre-, og barnekonfeksjon	195	701	483
624 Detaljhandel med møbler og innbo	217	646	551
6241 Det.h. med møbler og tepper	64	207	206
625 Detaljhandel med jernvarer, kjøkkenutstyr, glass, steintøy, fargevarer og sportsutstyr	163	437	311
6251 Det.h. med jernvarer, kjøkkenutstyr, glass og steintøy	44	158	105
626 Detaljhandel med ur, optiske artikler, musikkinstru- menter, gull- og sølvvarer og film- og fotoartikler .	134	322	180
627 Detaljhandel med motorkjøretøyer og bensin	258	1 069	2 264
6271 Det.h. med motorkjøretøyer, deler og rekvisita	136	683	1 692
6272 Det.h. med bensin og smøreoljer	122	386	572
629 Detaljhandel ellers	280	706	446

Tabell 7 (forts.). Bedrifter, sysselsetting og omsetning (ekskl. moms), etter næringsgruppe. Fylke. 1985 Establishments, employment and sales (excl. VAT), by industry group. County. 1985

Fylke og næringsgruppe County and industry group	Bedrifter Establishments	Sysselsetting Employment	Omsetning Sales
Mill. kroner			
SØR-TRØNDELAG			
61 Engros- og agenturhandel	817	6 073	15 271
611- 613 Engroshandel	699	5 846	14 082
611 Engroshandel med konsumvarer	257	1 827	7 234
6111 Engr.h med nærings- og nytelsesmidler	87	1 176	6 048
6112 Engr.h med beklednings- og tekstilvarer	42	149	221
6113 Engr.h med møbler og innbo	25	210	398
6119 Engr.h med konsumvarer ellers	103	292	566
612 Engroshandel med produksjonsmidler	402	3 673	6 069
6121 Engr.h med råvarer	67	950	2 093
6122 Engr.h med jernvarer og bygningsartikler	112	1 143	1 801
6123 Engr.h med maskiner og utstyr	223	1 580	2 175
613 Engr.h. med motorkjøretøyer, brensel og drivstoff ...	40	346	778
6131 Engr.h med motorkjøretøyer	31	238	310
6132 Engr.h med brensel og drivstoff	9	108	468
614 Agenturhandel	118	227	1 190
6141 Agenturh. med nærings- og nytelsesmidler	20	45	307
6142 Agenturh. med beklednings- og tekstilvarer	20	34	120
6143 Agenturh. med konsumvarer ellers	43	88	417
6149 Agenturh. ellers	35	60	346
62 Detaljhandel	1 832	7 544	8 520
621 Varehushandel	10	587	735
622 Detaljhandel med nærings- og nytelsesmidler	637	2 390	2 591
6222 Det.h. med dagligvarer	447	2 039	2 251
623 Detaljhandel med beklednings- og tekstilvarer	279	1 071	765
6231 Det.h. med skotøy	40	167	122
6232 Det.h. med dame-, herre-, og barnekonfeksjon	149	643	480
624 Detaljhandel med møbler og innbo	132	582	538
6241 Det.h. med møbler og tepper	38	253	258
625 Detaljhandel med jernvarer, kjøkkenutstyr, glass, steintøy, fargevarer og sportsutstyr	126	448	335
6251 Det.h. med jernvarer, kjøkkenutstyr, glass og steintøy	31	140	86
626 Detaljhandel med ur, optiske artikler, musikkinstru- menter, gull- og sølvvarer og film- og fotoartikler .	144	427	243
627 Detaljhandel med motorkjøretøyer og bensin	230	1 308	2 828
6271 Det.h. med motorkjøretøyer, deler og rekvisita	111	802	2 065
6272 Det.h. med bensin og smøreoljer	119	506	764
629 Detaljhandel ellers	274	731	486

Tabell 7 (forts.). Bedrifter, sysselsetting og omsetning (ekskl. moms), etter næringsgruppe. Fylke. 1985 Establishments, employment and sales (excl. VAT), by industry group. County. 1985

Fylke og næringsgruppe County and industry group	Bedrifter Establishments	Sysselsetting Employment	Omsetning Sales
Mill. kroner			
NORD-TRØNDELAG			
61 Engros- og agenturhandel	263	965	1 631
611- 613 Engroshandel	230	903	1 293
611 Engroshandel med konsumvarer	73	194	239
6111 Engr.h med nærings- og nytelsesmidler	22	136	158
6112 Engr.h med beklednings- og tekstilvarer	7	4	2
6113 Engr.h med møbler og innbo	10	26	61
6119 Engr.h med konsumvarer ellers	34	28	18
612 Engroshandel med produksjonsmidler	151	675	1 030
6121 Engr.h med råvarer	38	205	420
6122 Engr.h med jernvarer og bygningsartikler	45	217	287
6123 Engr.h med maskiner og utstyr	68	253	323
613 Engr.h. med motorkjøretøyer, brensel og drivstoff ...	6	34	23
6131 Engr.h med motorkjøretøyer	4	14	:
6132 Engr.h med brensel og drivstoff	2	20	:
614 Agenturhandel	33	62	338
6141 Agenturh. med nærings- og nytelsesmidler	13	31	128
6142 Agenturh. med beklednings- og tekstilvarer	4	6	5
6143 Agenturh. med konsumvarer ellers	6	11	43
6149 Agenturh. ellers	10	14	162
62 Detaljhandel	1 042	3 612	3 951
621 Varehushandel	10	408	435
622 Detaljhandel med nærings- og nytelsesmidler	375	1 172	1 310
6222 Det.h. med dagligvarer	274	963	1 147
623 Detaljhandel med beklednings- og tekstilvarer	130	400	269
6231 Det.h. med skotøy	19	65	44
6232 Det.h. med dame-, herre-, og barnekonfeksjon	73	244	179
624 Detaljhandel med møbler og innbo	75	269	258
6241 Det.h. med møbler og tepper	19	131	145
625 Detaljhandel med jernvarer, kjøkkenutstyr, glass, steintøy, fargevarer og sportsutstyr	77	194	159
6251 Det.h. med jernvarer, kjøkkenutstyr, glass og steintøy	14	52	47
626 Detaljhandel med ur, optiske artikler, musikkinstru- menter, gull- og sølvvarer og film- og fotoartikler .	71	168	82
627 Detaljhandel med motorkjøretøyer og bensin	152	666	1 231
6271 Det.h. med motorkjøretøyer, deler og rekvisita	77	391	812
6272 Det.h. med bensin og smøreoljer	75	275	419
629 Detaljhandel ellers	152	335	207

Tabell 7 (forts.). Bedrifter, sysselsetting og omsetning (ekskl. moms), etter næringsgruppe. Fylke. 1985 Establishments, employment and sales (excl. VAT), by industry group. County. 1985

Fylke og næringsgruppe County and industry group	Bedrifter Establishments	Sysselsetting Employment	Omsetning Sales
			Mill. kroner
NORDLAND			
61 Engros- og agenturhandel	627	2 780	5 471
611- Engroshandel	528	2 521	4 589
611 Engroshandel med konsumvarer	188	890	2 423
6111 Engr.h med nærings- og nytelsesmidler	112	761	2 124
6112 Engr.h med beklednings- og tekstilvarer	20	27	39
6113 Engr.h med møbler og innbo	9	45	127
6119 Engr.h med konsumvarer ellers	47	57	133
612 Engroshandel med produksjonsmidler	322	1 482	2 036
6121 Engr.h med råvarer	49	161	309
6122 Engr.h med jernvarer og bygningsartikler	155	762	1 079
6123 Engr.h med maskiner og utstyr	118	559	648
613 Engr.h. med motorkjøretøyer, brensel og drivstoff ...	18	149	130
6131 Engr.h med motorkjøretøyer	11	52	101
6132 Engr.h med brensel og drivstoff	7	97	29
614 Agenturhandel	99	259	881
6141 Agenturh. med nærings- og nytelsesmidler	32	147	350
6142 Agenturh. med beklednings- og tekstilvarer	6	8	32
6143 Agenturh. med konsumvarer ellers	21	44	241
6149 Agenturh. ellers	40	60	259
62 Detaljhandel	2 213	7 371	7 232
621 Varehushandel	14	608	608
622 Detaljhandel med nærings- og nytelsesmidler	965	2 863	2 786
6222 Det.h. med dagligvarer	679	2 251	2 261
623 Detaljhandel med beklednings- og tekstilvarer	304	934	597
6231 Det.h. med skotøy	46	130	84
6232 Det.h. med dame-, herre-, og barnekonfeksjon	159	529	351
624 Detaljhandel med møbler og innbo	177	538	441
6241 Det.h. med møbler og tepper	51	185	175
625 Detaljhandel med jernvarer, kjøkkenutstyr, glass, steintøy, fargevarer og sportsutstyr	118	366	284
6251 Det.h. med jernvarer, kjøkkenutstyr, glass og steintøy	28	137	112
626 Detaljhandel med ur, optiske artikler, musikkinstrumenter, gull- og sølvvarer og film- og fotoartikler .	115	291	150
627 Detaljhandel med motorkjøretøyer og bensin	230	1 022	1 909
6271 Det.h. med motorkjøretøyer, deler og rekvisita	136	670	1 359
6272 Det.h. med bensin og smøreoljer	94	352	550
629 Detaljhandel ellers	290	749	456

Tabell 7 (forts.). Bedrifter, sysselsetting og omsetning (ekskl. moms), etter næringsgruppe. Fylke. 1985 Establishments, employment and sales (excl. VAT), by industry group. County. 1985

Fylke og næringsgruppe County and industry group	Bedrifter Establishments	Sysselsetting Employment	Omsetning Sales
			Mill. kroner
TROMS			
61 Engros- og agenturhandel	483	2 869	6 403
611- 613 Engroshandel	413	2 719	5 815
611 Engroshandel med konsumvarer	136	831	3 485
6111 Engr.h med nærings- og nytelsesmidler	49	620	3 122
6112 Engr.h med beklednings- og tekstilvarer	13	26	24
6113 Engr.h med møbler og innbo	18	75	157
6119 Engr.h med konsumvarer ellers	56	110	182
612 Engroshandel med produksjonsmidler	261	1 718	2 230
6121 Engr.h med råvarer	32	159	321
6122 Engr.h med jernvarer og bygningsartikler	95	799	1 030
6123 Engr.h med maskiner og utstyr	134	760	879
613 Engr.h. med motorkjøretøyer, brensel og drivstoff ...	16	170	100
6131 Engr.h med motorkjøretøyer	11	67	69
6132 Engr.h med brensel og drivstoff	5	103	32
614 Agenturhandel	70	150	588
6141 Agenturh. med nærings- og nytelsesmidler	20	55	214
6142 Agenturh. med beklednings- og tekstilvarer	10	17	38
6143 Agenturh. med konsumvarer ellers	20	40	209
6149 Agenturh. ellers	20	38	127
62 Detaljhandel	1 294	4 598	4 557
621 Varehushandel	8	340	321
622 Detaljhandel med nærings- og nytelsesmidler	514	1 645	1 611
6222 Det.h. med dagligvarer	351	1 194	1 188
623 Detaljhandel med beklednings- og tekstilvarer	208	633	393
6231 Det.h. med skotøy	25	95	58
6232 Det.h. med dame-, herre-, og barnekonfeksjon	109	362	252
624 Detaljhandel med møbler og innbo	80	368	346
6241 Det.h. med møbler og tepper	25	127	134
625 Detaljhandel med jernvarer, kjøkkenutstyr, glass, steintøy, fargevarer og sportsutstyr	83	270	212
6251 Det.h. med jernvarer, kjøkkenutstyr, glass og steintøy	16	61	40
626 Detaljhandel med ur, optiske artikler, musikkinstru- menter, gull- og sølvvarer og film- og fotoartikler .	90	257	161
627 Detaljhandel med motorkjøretøyer og bensin	157	703	1 280
6271 Det.h. med motorkjøretøyer, deler og rekvisita	91	451	904
6272 Det.h. med bensin og smøreoljer	66	252	376
629 Detaljhandel ellers	154	382	233

Tabell 7 (forts.). Bedrifter, sysselsetting og omsetning (ekskl. moms), etter næringsgruppe. Fylke. 1985 Establishments, employment and sales (excl. VAT), by industry group. County. 1985

Fylke og næringsgruppe County and industry group	Bedrifter Establishments	Sysselsetting Employment	Omsetning Sales
			Mill. kroner
FINNMARK			
61 Engros- og agenturhandel	182	776	1 655
611- 613 Engroshandel	150	720	1 496
611 Engroshandel med konsumvarer	72	294	1 085
6111 Engr.h med nærings- og nytelsesmidler	52	268	1 066
6112 Engr.h med beklednings- og tekstilvarer	4	9	7
6113 Engr.h med møbler og innbo	1	3	:
6119 Engr.h med konsumvarer ellers	15	14	:
612 Engroshandel med produksjonsmidler	67	358	370
6121 Engr.h med råvarer	8	24	48
6122 Engr.h med jernvarer og bygningsartikler	30	204	199
6123 Engr.h med maskiner og utstyr	29	130	123
613 Engr.h. med motorkjøretøyer, brensel og drivstoff ...	11	68	41
6131 Engr.h med motorkjøretøyer	3	8	10
6132 Engr.h med brensel og drivstoff	8	60	31
614 Agenturhandel	32	56	159
6141 Agenturh. med nærings- og nytelsesmidler	21	50	147
6142 Agenturh. med beklednings- og tekstilvarer	1	1	:
6143 Agenturh. med konsumvarer ellers	3	2	6
6149 Agenturh. ellers	7	3	:
62 Detaljhandel	716	2 648	2 576
621 Varehushandel	8	260	251
622 Detaljhandel med nærings- og nytelsesmidler	323	989	894
6222 Det.h. med dagligvarer	211	751	670
623 Detaljhandel med beklednings- og tekstilvarer	98	269	167
6231 Det.h. med skotøy	12	33	19
6232 Det.h. med dame-, herre-, og barnekonfeksjon	67	198	129
624 Detaljhandel med møbler og innbo	46	202	165
6241 Det.h. med møbler og tepper	14	68	66
625 Detaljhandel med jernvarer, kjøkkenutstyr, glass, steintøy, fargevarer og sportsutstyr	37	131	85
6251 Det.h. med jernvarer, kjøkkenutstyr, glass og steintøy	5	21	14
626 Detaljhandel med ur, optiske artikler, musikkinstru- menter, gull- og sølvvarer og film- og fotoartikler .	31	62	34
627 Detaljhandel med motorkjøretøyer og bensin	95	509	851
6271 Det.h. med motorkjøretøyer, deler og rekvisita	56	335	607
6272 Det.h. med bensin og smøreoljer	39	174	244
629 Detaljhandel ellers	78	226	129

TABELL 8. BEDRIFTER, SYSSELSETTING OG OMSETNING (EKSKL. MOMS), ETTER NÆRINGSOMRADE. KOMMUNE. 1985
 ESTABLISHMENTS, EMPLOYMENT AND SALES (EXCL. VAT), BY INDUSTRY DIVISION. MUNICIPALITY. 1985

KOMMUNE MUNICIPALITY	61 ENGROS- OG AGENTURHANDEL			62 DETALJHANDEL			OMSETNING PR. INN- BYGGER ¹⁾ SALES PER CAPITA ¹⁾
	BEDRIFTER ESTABLISH- MENTS	SYSSEL- SETTING EMPLOY- MENT	OM- SETNING SALES	BEDRIF- TER ESTAB- LISH- MENTS	SYSSEL- SETTING EMPLOY- MENT	OM- SETNING SALES	
			MILL. KRONER			MILL. KRONER	1 000 KRONER
HELE LANDET THE WHOLE COUNTRY	16 798	108 897	297 853,1	36 434	130 498	143 233,2	34,4
ØSTFOLD	876	3 755	8 494,1	2 235	7 496	8 077,9	34,4
0101 HALDEN	99	265	544,9	273	805	858,0	33,2
0102 SARPSBORG	60	326	884,5	216	866	668,2	56,3
0103 FREDRIKSTAD	162	839	1 495,1	384	1 467	1 514,8	56,4
0104 MOSS	120	732	2 110,5	293	1 161	1 276,9	52,0
0111 HVALER	6	7	8,4	37	68	47,4	16,2
0113 BORGE	20	30	66,1	70	189	167,2	14,6
0114 VARTEIG	3	-	0,4	4	8	:	:
0115 SKJEBERG	44	145	319,3	89	267	378,8	27,7
0118 AREMARK	2	-	:	9	20	18,9	12,5
0119 MARKER	15	39	77,9	41	78	60,3	17,6
0121 RØMSKOG	1	1	:	2	6	:	:
0122 TRØGSTAD	14	23	72,4	40	110	93,0	19,6
0123 SPYDEBERG	19	55	93,1	34	102	89,5	21,4
0124 ASKIM	45	237	533,2	143	503	520,1	41,3
0125 EIDSBERG	41	142	395,5	127	429	546,1	59,5
0127 SKIPTVET	13	13	23,1	23	27	25,4	8,1
0128 RAKKESTAD	24	114	253,1	67	165	146,1	20,4
0130 TUNE	50	214	331,9	126	447	633,3	34,2
0131 ROLVSØY	13	54	164,1	16	52	53,3	9,3
0133 KRAKERØY	9	8	4,3	25	56	68,5	9,2
0134 ONSØY	51	146	401,1	76	240	266,6	21,3
0135 RADE	13	88	180,2	37	90	92,6	15,9
0136 RYGGE	36	263	504,6	70	251	452,2	39,0
0137 VALER	8	3	21,2	15	33	20,0	5,6
0138 HOBØL	8	11	7,7	18	56	70,3	18,6
AKERSHUS	1 897	14 662	41 731,9	2 516	10 245	13 181,2	33,5
0211 VESTBY	59	259	1 156,6	75	291	330,7	30,2
0213 SKI	117	768	1 549,6	140	637	917,2	42,6
0214 AS	45	329	666,5	74	268	453,0	39,9
0215 FROGN	41	150	247,5	106	268	255,3	26,9
0216 NESODDEN	26	53	46,7	50	161	166,3	14,4
0217 OPPEGARD	99	2 058	7 384,4	87	459	720,8	37,9
0219 BÆRUM	551	3 912	13 320,0	445	2 100	2 839,1	33,5
0220 ASKER	251	2 151	5 250,3	225	1 041	1 520,4	39,1
0221 AURSKOG-HØLAND	33	102	157,8	112	288	291,2	23,4
0226 SØRUM	32	102	220,8	63	179	174,4	17,0
0227 FET	31	76	149,3	35	113	91,1	11,3
0228 RÆLINGEN	19	54	117,7	33	99	120,6	8,9
0229 ENEBAKK	15	56	87,8	35	82	77,8	10,2
0230 LØRENSKOG	145	1 391	3 734,4	96	524	740,8	30,7
0231 SKEDSMO	175	1 775	5 285,1	372	1 836	2 380,2	73,2
0233 NITTEDAL	69	778	1 324,9	81	229	258,9	17,0
0234 GJERDRUM	10	43	63,3	16	39	43,5	12,4
0235 ULLENSAKER	59	260	440,9	168	667	779,9	44,5
0236 NES	37	81	130,3	104	347	356,6	23,9
0237 EIDSVOLL	49	144	250,1	130	498	552,7	35,2
0238 NANNESTAD	30	118	146,8	32	84	81,8	10,5
0239 HURDAL	4	2	1,3	17	35	28,8	11,6

1) FOLKETALLET PR. 31. DESEMBER 1985.

1) POPULATION PER 31 DECEMBER 1985.

TABELL 8 (FORTS.). BEDRIFTER, SYSSELSETTING OG OMSETNING (EKSKL. MOMS), ETTER NÆRINGSOMRÅDE. KOMMUNE. 1985 ESTABLISHMENTS, EMPLOYMENT AND SALES (EXCL. VAT), BY INDUSTRY DIVISION. MUNICIPALITY. 1985

KOMMUNE MUNICIPALITY	61 ENGRÓS- OG AGENTURHANDEL			62 DETALJHANDEL			OMSETNING PR. INN- BYGGER ¹⁾ SALES PER CAPITA ¹⁾
	BEDRIFTER ESTABLISH- MENTS	SYSSEL- SETTING EMPLOY- MENT	OM- SETNING SALES	BEDRIF- TER ESTAB- LISH- MENTS	SYSSEL- SETTING EMPLOY- MENT	OM- SETNING SALES	
0301 OSLO	4 275	38 947	127 191,4	4 424	18 724	21 377,5	47,6
HEDMARK	514	2 480	4 696,2	1 769	5 558	5 943,6	31,9
0401 HAMAR	108	554	907,0	255	1 127	1 285,9	82,1
0402 KONGSVINGER	60	283	359,7	197	689	878,2	50,2
0412 RINGSAKER	90	489	1 091,7	239	626	660,6	21,6
0414 VANG	26	242	734,0	47	132	170,2	19,3
0415 LØTEN	9	65	163,2	48	151	130,3	18,5
0417 STANGE	28	247	280,3	85	271	280,5	15,9
0418 NORD-ODAL	3	2	3,5	51	97	79,1	14,8
0419 SØR-ODAL	18	90	95,3	72	193	184,7	24,8
0420 EIDSKOG	7	9	16,8	61	144	136,7	21,6
0423 GRUE	13	57	86,1	59	154	124,8	20,7
0425 ASNES	14	33	55,4	100	280	258,2	29,4
0426 VALER	11	41	59,6	46	84	76,1	16,6
0427 ELVERUM	56	195	468,7	181	682	818,2	48,3
0428 TRYSIL	14	40	153,6	79	206	172,3	23,3
0429 AMOT	8	14	14,1	40	130	115,0	25,1
0430 STOR-ELVDAL	13	20	19,1	40	91	77,2	22,1
0432 RENDALEN	2	1	:	27	63	53,4	20,2
0434 ENGERDAL	2	4	:	19	36	34,2	19,6
0436 TOLGA	4	6	15,8	13	28	44,4	23,9
0437 TYNSET	19	67	118,7	58	211	205,3	38,1
0438 ALVDAL	4	11	21,2	15	77	87,9	35,7
0439 FOLLDAL	2	1	:	21	57	40,9	19,4
0441 OS	3	9	26,6	16	29	29,6	14,3
OPPLAND	408	1 985	3 460,3	1 683	5 516	6 211,9	34,2
0501 LILLEHAMMER	76	601	1 039,3	262	1 011	1 283,5	58,0
0502 GJØVIK	91	588	1 007,0	267	1 167	1 515,4	58,5
0511 DOVRE	6	17	23,5	33	133	120,2	37,8
0512 LESJA	2	6	:	15	32	32,9	13,3
0513 SKJÅK	2	3	:	23	45	55,4	20,6
0514 LOM	2	1	:	15	59	53,6	19,8
0515 VÅGA	6	20	32,9	34	116	93,0	22,7
0516 NORD-FRON	12	62	103,7	53	181	203,8	32,5
0517 SEL	21	60	132,0	79	244	247,1	37,6
0519 SØR-FRON	2	7	:	21	60	72,9	20,6
0520 RINGEBU	9	28	72,0	43	139	122,3	23,4
0521 ØYER	12	19	28,6	25	64	71,2	15,8
0522 GAUSDAL	4	10	5,4	36	115	150,0	23,0
0528 ØSTRE TOTEN	28	94	119,9	115	331	266,5	18,9
0529 VESTRE TOTEN	23	49	61,7	96	253	245,7	18,1
0532 JEYNAKER	6	27	68,2	46	131	118,2	20,7
0533 LUNNER	9	20	52,4	60	126	232,8	30,6
0534 GRÅN	37	110	149,8	128	377	431,4	34,6
0536 SØNDRE LAND	10	13	20,0	39	82	78,8	12,5
0538 NORDRE LAND	16	54	76,4	75	218	198,4	28,3
0540 SØR-AURDAL	6	6	7,7	41	83	68,7	18,8
0541 ETNEDAL	1	-	:	15	27	22,0	13,0
0542 NORD-AURDAL	18	167	339,9	108	371	360,7	55,0
0543 VESTRE SLIDRE	4	18	23,3	18	55	75,0	30,3
0544 ØYSTRE SLIDRE	4	3	1,6	19	57	61,7	20,1
0545 VANG	1	2	:	17	39	30,8	17,6

1) SE NOTE 1, SIDE 59.

1) SEE NOTE 1, PAGE 59.

TABELL 8 (FORTS.). BEDRIFTER, SYSSELSETTING OG OMSETNING (EKSKL. MOMS), ETTER NÆRINGSOMRÅDE. KOMMUNE.
1985 ESTABLISHMENTS, EMPLOYMENT AND SALES (EXCL. VAT), BY INDUSTRY DIVISION.
MUNICIPALITY. 1985

KOMMUNE MUNICIPALITY	61 ENGRÓS- OG AGENTURHANDEL			62 DETALJHANDEL			
	BEDRIFTER ESTABLISH- MENTS	SYSSEL- SETTING EMPLOY- MENT	OM- SETNING SALES	BEDRIF- TER ESTAB- LISH- MENTS	SYSSEL- SETTING EMPLOY- MENT	OM- SETNING SALES	OMSETNING PR. INN- BYGGER ¹⁾ SALES PER CAPITA ¹⁾
BUSKERUD	838	4 432	11 920,9	2 125	6 968	8 354,0	38,0
0602 DRAMMEN	311	1 870	5 555,1	606	2 597	3 366,9	66,2
0604 KONGSBERG	64	310	574,7	229	697	886,4	42,1
0605 RINGERIKE	83	369	942,8	279	988	1 208,2	45,1
0612 HOLE	13	12	40,8	20	48	43,2	10,2
0615 FLÅ	1	-	:	11	18	17,9	14,2
0616 NES	12	37	83,6	44	113	107,9	31,8
0617 GØL	17	93	148,0	82	209	253,1	62,3
0618 HEMSEDAL	3	3	:	19	45	49,9	30,7
0619 ÅL	8	8	14,8	53	111	114,8	24,6
0620 HOL	12	13	18,2	65	180	196,8	42,3
0621 SIGDAL	7	5	8,8	30	59	73,0	19,2
0622 KRØDSHERAD	5	12	33,5	18	37	35,1	15,0
0623 MODUM	18	40	72,1	115	336	337,1	27,7
0624 ØVRE EIKER	44	206	335,2	127	369	367,5	26,0
0625 NEDRE EIKER	65	364	1 594,9	116	333	299,5	16,5
0626 LIER	95	874	2 003,0	97	373	577,0	31,4
0627 RØYKEN	50	142	265,2	82	177	175,0	12,7
0628 HURUM	19	39	152,0	65	159	128,2	16,6
0631 FLESBERG	5	24	57,8	15	29	31,0	12,3
0632 ROLLAG	3	6	10,0	12	22	20,8	14,5
0633 NØRE OG UVDAL	3	5	5,9	40	68	64,9	21,7
VESTFOLD	854	3 915	6 798,3	1 708	6 059	6 255,4	32,7
0702 HOLMESTRAND	32	115	427,8	90	351	401,2	44,2
0703 HORTEN	45	412	466,2	148	466	459,0	35,2
0705 TØNSBERG	109	668	1 296,1	328	1 432	1 388,6	154,9
0706 SANDEFJORD	171	559	1 262,5	369	1 340	1 334,1	38,0
0707 LARVIK	72	467	655,3	170	695	618,1	76,9
0708 STAVERN	13	46	58,4	27	79	79,3	31,4
0711 SVELVIK	15	20	23,7	45	108	89,1	16,1
0713 SANDE	16	23	37,6	36	92	105,6	15,9
0714 HOF	9	21	51,4	19	40	39,9	14,7
0716 VALE	17	98	116,4	30	88	109,7	29,6
0717 BØRRE	30	65	155,9	39	114	116,8	13,0
0718 RAMNES	4	2	0,7	7	9	9,8	2,9
0719 ANDEBU	8	11	10,1	18	62	44,0	10,2
0720 STOKKE	19	53	72,7	31	87	79,0	9,3
0721 SEM	102	683	857,9	112	387	557,5	25,7
0722 NØTTERØY	73	192	310,3	82	227	206,3	12,0
0723 TJØME	9	23	23,9	28	67	58,0	16,0
0725 TJØLLING	21	116	290,7	27	76	64,2	8,3
0726 BRUNLANES	26	55	91,2	30	69	57,9	7,3
0727 HEDRUM	56	275	575,5	57	238	407,3	39,1
0728 LARDAL	7	11	13,9	15	32	30,0	12,6
TELEMARK	451	2 097	3 567,6	1 585	5 097	5 523,9	34,0
0805 PORSGRUNN	90	462	762,3	316	1 161	1 316,5	42,0
0806 SKIEN	178	1 141	2 039,8	400	1 657	2 100,7	44,7
0807 NOTODDEN	40	128	240,4	146	470	560,3	44,4
0811 SILJAN	5	8	9,5	4	10	12,8	6,0
0814 BAMBLE	21	58	99,2	103	264	254,7	19,1
0815 KRAGERØ	24	37	44,0	135	401	296,8	27,3
0817 DRANGEDAL	5	20	37,3	48	91	84,3	18,6
0819 NOME	9	14	21,1	77	140	111,5	15,7
0821 BØ	20	74	129,8	52	159	139,6	30,8
0822 SAUHERAD	8	31	43,1	30	72	64,2	14,9

1) SE NOTE 1, SIDE 59.

1) SEE NOTE 1, PAGE 59.

TABELL 8 (FORTS.). BEDRIFTER, SYSSELSETTING OG OMSETNING (EKSKL. MOMS), ETTER NÆRINGSOMRADE. KOMMUNE.
1985 ESTABLISHMENTS, EMPLOYMENT AND SALES (EXCL. VAT), BY INDUSTRY DIVISION.
MUNICIPALITY. 1985

KOMMUNE MUNICIPALITY	61 ENGRÓS- OG AGENTURHANDEL			62 DETALJHANDEL			
	BEDRIFTER ESTABLISH- MENTS	SYSSEL- SETTING EMPLOY- MENT	OM- SETNING SALES	BEDRIF- TER ESTAB- LISH- MENTS	SYSSEL- SETTING EMPLOY- MENT	OM- SETNING SALES	OMSETNING PR. INN- BYGGER ¹⁾ SALES PER CAPITA ¹⁾
			MILL. KRONER			MILL. KRONER	1 000 KRONER
0826 TINN	10	23	31,5	78	246	227,0	31,5
0827 HJARTDAL	1	5	:	13	19	15,0	8,7
0828 SELJORD	9	29	27,1	44	105	95,3	30,0
0829 KVITSEID	9	17	33,1	37	78	58,5	19,8
0830 NISSEDAL	4	5	9,4	12	27	27,6	18,0
0831 FYRESDAL	3	15	:	16	30	21,9	15,0
0833 TOKKE	10	13	11,2	33	68	49,4	18,0
0834 VINJE	5	17	22,5	41	99	87,8	22,0
AUST-AGDER	207	828	1 471,6	934	2 792	2 840,9	30,0
0901 RISØR	20	29	39,0	98	245	176,5	25,4
0903 ARENDAL	60	410	590,1	222	961	971,2	79,9
0904 GRIMSTAD	33	108	196,3	166	434	375,4	25,4
0911 GJERSTAD	2	3	:	18	37	42,0	15,6
0912 VEGARSHEI	2	9	:	10	18	18,6	10,2
0914 TVEDESTRAND	14	30	51,0	75	183	162,8	28,2
0918 MOLAND	4	21	12,4	47	110	133,7	17,0
0919 FROLAND	6	8	15,1	24	53	49,9	13,0
0920 ØYESTAD	15	81	202,1	38	135	292,3	34,7
0921 TROMØY	4	1	0,8	19	44	45,9	10,1
0922 HISØY	2	2	:	9	48	48,4	12,3
0926 LILLESAND	17	85	262,5	78	247	269,4	35,6
0928 BIRKENES	11	23	31,0	22	51	44,2	11,1
0929 AMLI	3	2	34,5	20	46	35,6	16,9
0935 IVELAND	1	-	:	8	11	7,9	6,9
0937 EVJE OG HORNNES ...	8	10	14,2	45	111	99,0	28,9
0938 BYGLAND	2	1	:	14	19	18,9	12,6
0940 VALLE	2	5	:	15	28	33,6	22,7
0941 BYKLE	1	-	:	6	11	15,5	22,3
VEST-AGDER	521	2 318	4 779,9	1 355	4 515	4 801,0	34,2
1001 KRISTIANSAND	329	1 750	3 914,9	621	2 450	2 750,5	43,9
1002 MANDAL	35	118	181,6	152	456	420,4	34,4
1003 FARSUND	17	36	31,0	101	282	258,6	27,2
1004 FLEKKEFJORD	25	75	83,1	112	296	262,2	29,7
1014 VENNESLA	28	50	61,8	87	246	273,7	24,7
1017 SONGDALEN	11	28	54,8	25	51	69,0	14,4
1018 SØGNE	19	109	237,7	47	124	129,7	18,8
1021 MARNARDAL	5	6	13,4	15	28	26,8	11,8
1026 ASERAL	-	-	-	8	13	11,9	14,5
1027 AUDNEDAL	6	9	11,7	11	22	30,4	18,8
1029 LINDESNES	6	21	18,0	25	63	60,5	14,7
1032 LYNGDAL	23	92	105,7	66	263	284,1	43,7
1034 HÆGEBOSTAD	2	1	:	6	19	22,3	13,9
1037 KVINESDAL	11	14	56,9	59	167	171,6	30,2
1046 SIRDAL	4	9	:	20	35	29,5	18,2
ROGALAND	1 126	7 166	21 591,6	2 638	9 754	11 357,8	35,1
1101 EIGERSUND	39	133	256,8	121	333	345,0	28,5
1102 SANDNES	155	1 289	2 894,9	341	1 536	2 117,7	51,8
1103 STAVANGER	438	3 526	14 511,5	755	3 439	3 893,8	41,0
1106 HAUGESUND	157	765	1 265,6	382	1 592	1 768,7	65,8
1111 SOKNDAL	4	34	30,0	35	71	61,1	17,5
1112 LUND	3	7	12,5	14	36	46,0	14,8

1) SE NOTE 1, SIDE 59.

1) SEE NOTE 1, PAGE 59.

TABELL 8 (FORTS.). BEDRIFTER, SYSSELSETTING OG OMSETNING (EKSKL. MOMS), ETTER NÆRINGSOMRADE. KOMMUNE.
1985 ESTABLISHMENTS, EMPLOYMENT AND SALES (EXCL. VAT), BY INDUSTRY DIVISION.
MUNICIPALITY. 1985

KOMMUNE MUNICIPALITY	61 ENGROS- OG AGENTURHANDEL			62 DETALJHANDEL			OMSETNING PR. INN- BYGGER ¹⁾ SALES PER CAPITA ¹⁾
	BEDRIFTER ESTABLISH- MENTS	SYSSEL- SETTING EMPLOY- MENT	OM- SETNING SALES	BEDRIF- TER ESTAB- LISH- MENTS	SYSSEL- SETTING EMPLOY- MENT	OM- SETNING SALES	
			MILL. KRONER			MILL. KRONER	
1114 BJERKREIM	3	9	46,2	12	26	28,9	12,7
1119 HA	21	90	240,1	80	213	266,7	21,0
1120 KLEPP	38	143	153,2	62	153	199,1	17,5
1121 TIME	29	94	171,3	101	413	513,4	45,9
1122 GJESDAL	12	46	70,7	39	108	141,4	22,7
1124 SOLA	50	364	766,0	62	181	280,5	18,9
1127 RANDABERG	20	170	238,4	18	68	68,8	9,9
1129 FORSAND	1	3	:	7	10	18,3	19,3
1130 STRAND	14	37	55,3	57	169	200,0	22,1
1133 HJELMELAND	2	4	:	11	47	57,0	19,9
1134 SULDAL	5	8	7,2	40	120	133,4	30,2
1135 SAUDA	6	14	23,3	58	168	122,9	22,4
1141 FINNØY	11	16	33,8	17	41	44,2	16,1
1142 RENNESØY	6	25	40,8	13	26	45,2	18,3
1144 KVITSØY	3	6	5,1	3	5	7,8	15,0
1145 BOKN	1	2	:	3	7	13,9	18,8
1146 TYSVÆR	12	56	76,8	40	157	167,5	22,0
1149 KARMØY	84	259	554,2	328	762	704,4	20,6
1151 UTSIRA	-	-	-	3	4	2,7	10,8
1154 VINDAFJORD	12	66	128,3	36	69	109,5	22,2
HORDALAND	1 386	8 267	20 607,4	3 089	11 905	12 196,0	30,5
1201 BERGEN	1 041	7 147	18 904,9	1 706	7 746	8 395,5	40,4
1211 ETNE	6	12	11,3	36	85	82,6	20,2
1214 ØLEN	10	32	97,2	28	61	65,9	21,2
1216 SVEIO	4	6	19,0	22	47	34,0	7,5
1219 BØMLO	17	67	72,2	62	160	137,9	14,5
1221 STORD	31	134	321,7	133	471	422,4	30,5
1222 FITJAR	3	33	38,5	21	66	53,6	17,9
1223 TYSNES	6	12	13,6	27	59	42,2	14,6
1224 KVINNERAD	18	51	47,4	99	284	270,1	20,5
1227 JONDAL	2	6	:	8	16	18,9	14,5
1228 ODDA	15	57	94,2	89	300	252,4	29,2
1231 ULLENSVANG	12	49	74,4	29	77	70,8	17,5
1232 EIDFJORD	-	-	-	7	20	26,9	26,1
1233 ULVIK	5	15	11,8	11	27	21,5	16,8
1234 GRANVIN	2	1	:	6	16	18,3	16,7
1235 VOSS	34	133	169,6	116	464	461,2	32,9
1238 KVAM	17	62	76,3	80	252	239,2	27,3
1241 FUSA	6	11	12,2	31	58	43,1	11,3
1242 SAMNANGER	2	3	:	15	30	21,7	9,1
1243 OS	15	55	52,0	80	294	263,7	22,4
1244 AUSTEVOLL	6	19	10,9	36	96	58,2	13,9
1245 SUND	2	4	:	19	48	42,9	9,4
1246 FJELL	33	157	251,5	81	261	271,8	21,2
1247 ASKØY	31	61	67,1	90	269	239,4	13,2
1251 VAKSDAL	5	9	8,6	22	87	79,3	17,0
1252 MODALEN	-	-	-	3	4	6,6	17,5
1253 OSTERØY	7	6	8,6	36	105	104,6	15,2
1256 MELAND	6	4	4,2	13	36	41,5	10,0
1259 ØYGARDEN	2	4	:	21	40	30,4	11,2
1260 RADØY	9	32	53,5	16	51	49,0	10,9
1263 LINDÅS	26	56	73,3	104	296	256,0	23,1
1264 AUSTRHEIM	6	8	13,3	21	45	42,8	16,5
1265 FEDJE	-	-	-	5	8	6,7	8,4
1266 MASFJORDEN	7	21	24,2	16	26	24,9	13,0

1) SE NOTE 1, SIDE 59.

1) SEE NOTE 1, PAGE 59.

TABELL 8 (FORTS.). BEDRIFTER, SYSSELSETTING OG OMSETNING (EKSKL. MOMS), ETTER NÆRINGSOMRADE. KOMMUNE.
1985 ESTABLISHMENTS, EMPLOYMENT AND SALES (EXCL. VAT), BY INDUSTRY DIVISION.
MUNICIPALITY. 1985

KOMMUNE MUNICIPALITY	61 ENGRÓS- OG AGENTURHANDEL			62 DETALJHANDEL			OMSETNING PR. INN- BYGGER ¹⁾ SALES PER CAPITA ¹⁾	
	BEDRIFTER ESTABLISH- MENTS	SYSSEL- SETTING EMPLOY- MENT	OM- SETNING SALES	BEDRIF- TER ESTAB- LISH- MENTS	SYSSEL- SETTING EMPLOY- MENT	OM- SETNING SALES		MILL. KRONER
SOGN OG FJORDANE	273	812	1 410,3	941	3 054	3 031,5	28,6	
1401 FLORA	19	99	146,3	91	263	243,3	25,8	
1411 GULEN	6	3	4,5	20	40	32,6	12,2	
1412 SOLUND	4	5	5,3	8	14	14,1	12,1	
1413 HYLLESTAD	5	7	4,4	9	21	20,1	11,2	
1416 HØYANGER	6	12	13,5	35	116	120,4	24,5	
1417 VIK	3	16	21,1	18	76	61,8	24,5	
1418 BALESTRAND	6	10	8,4	18	38	30,8	16,2	
1419 LEIKANGER	10	33	46,3	11	26	24,3	8,6	
1420 SOGDAL	23	86	170,9	55	292	293,2	51,2	
1421 AURLAND	5	8	14,8	16	44	36,7	19,0	
1422 LÆRDAL	4	14	10,7	18	58	47,4	20,9	
1424 ARDAL	11	26	32,9	45	183	156,8	24,9	
1426 LUSTER	8	9	7,4	43	106	107,9	21,0	
1428 ASKVOLL	7	9	7,2	28	72	55,3	16,2	
1429 FJALER	3	2	3,5	26	70	62,8	18,5	
1430 GAULAR	8	10	16,7	20	40	35,9	12,6	
1431 JØLSTER	6	11	40,7	16	41	40,8	13,5	
1432 FØRDE	48	210	358,5	111	545	665,1	83,6	
1433 NAUSTDAL	2	1	:	11	32	37,5	13,6	
1438 BREMANGER	6	14	14,1	32	70	61,4	12,8	
1439 VÅGSØY	27	77	261,3	75	225	246,3	38,2	
1441 SELJE	4	10	7,7	29	61	45,2	13,3	
1443 EID	18	55	93,7	61	184	181,7	34,3	
1444 HORNINDAL	2	-	:	12	20	21,7	17,3	
1445 GLOPPEN	17	46	74,4	63	225	202,9	32,2	
1449 STRYN	15	39	44,8	70	192	185,5	28,0	
MØRE OG ROMSDAL	800	3 770	9 701,4	2 334	7 029	7 227,7	30,5	
1502 MOLDE	95	630	1 104,5	228	928	1 034,5	48,3	
1503 KRISTIANSUND	95	470	987,1	241	879	842,8	47,4	
1504 ÅLESUND	274	1 451	5 353,4	434	1 682	1 958,9	55,7	
1511 VANYLVEN	4	15	10,7	36	75	88,4	22,4	
1514 SANDE	5	9	6,8	23	42	56,2	16,5	
1515 HERØY	14	39	117,9	67	170	135,3	16,8	
1516 ULSTEIN	15	100	199,5	65	190	169,8	30,7	
1517 HAREID	9	21	21,3	42	105	76,7	17,7	
1519 VOLDA	7	13	34,2	89	273	235,1	30,1	
1520 ØRSTA	27	115	267,3	105	315	337,1	32,8	
1523 ØRSKOG	6	15	11,3	12	38	40,8	20,7	
1524 NORDDAL	2	2	:	18	42	39,4	18,9	
1525 STRANDA	9	30	41,9	53	126	101,4	21,4	
1526 STORDAL	3	3	11,9	9	18	17,6	17,2	
1528 SYKKYLVEN	27	67	208,9	55	159	124,1	18,4	
1529 SKODJE	4	26	62,7	28	69	64,0	20,3	
1531 SULA	28	156	273,6	44	108	86,9	12,9	
1532 GISKE	12	42	78,2	38	73	61,6	10,0	
1534 HARAM	12	45	58,1	78	179	151,4	17,4	
1535 VESTNES	16	50	44,7	52	127	128,0	20,1	
1539 RAUMA	26	120	203,9	108	242	282,1	35,8	
1543 NESSET	6	7	5,8	30	71	86,5	25,7	
1545 MIDSUND	5	9	41,2	20	34	24,1	11,3	
1546 SANDØY	2	7	:	14	41	24,2	15,1	
1547 AUKRA	5	18	62,8	16	26	31,9	10,7	
1548 FRÆNA	22	81	125,1	74	171	181,0	20,4	
1551 EIDE	7	64	60,5	21	56	57,7	18,7	
1554 AVERØY	8	31	27,3	37	72	82,0	14,6	
1556 FREI	8	19	22,5	22	53	50,9	11,6	
1557 GJEMNES	7	12	9,9	17	29	26,8	9,0	

1) SE NOTE 1, SIDE 59.

1) SEE NOTE 1, PAGE 59.

TABELL 8 (FORTS.). BEDRIFTER, SYSSELSETTING OG OMSETNING (EKSKL. MOMS), ETTER NÆRINGSOMRADE. KOMMUNE. 1985 ESTABLISHMENTS, EMPLOYMENT AND SALES (EXCL. VAT), BY INDUSTRY DIVISION. MUNICIPALITY. 1985

KOMMUNE MUNICIPALITY	61 ENGROS- OG AGENTURHANDEL			62 DETALJHANDEL			OMSETNING PR. INN- BYGGER ¹⁾ SALES PER CAPITA ¹⁾
	BEDRIFTER ESTABLISH- MENTS	SYSSEL- SETTING EMPLOY- MENT	OM- SETNING SALES	BEDRIF- TER ESTAB- LISH- MENTS	SYSSEL- SETTING EMPLOY- MENT	OM- SETNING SALES	
1560 TINGVOLL	5	6	6,8	34	57	48,2	13,9
1563 SUNNDAL	11	30	62,4	71	243	235,8	31,5
1566 SURNADAL	13	36	82,1	63	160	158,1	24,4
1567 RINDAL	3	6	30,6	14	28	31,3	13,4
1569 AURE	5	8	36,9	25	46	53,2	18,0
1571 HALSA	1	5	:	21	41	45,0	21,3
1572 TUSTNA	-	-	-	6	21	17,4	15,1
1573 SMØLA	2	12	:	24	40	41,6	14,6
SØR-TRØNDELAG	817	6 073	15 271,4	1 832	7 544	8 520,3	34,5
1601 TRONDHEIM	660	5 696	14 610,4	989	5 020	6 076,0	45,2
1612 HEMNE	8	21	17,5	40	107	93,2	21,1
1613 SNILLFJORD	2	7	:	10	12	13,6	11,1
1617 HITRA	8	12	28,0	43	129	104,9	23,7
1620 FRØYA	7	10	23,7	44	101	80,7	18,1
1621 ØRLAND	8	35	47,0	44	187	198,1	41,0
1622 AGDENES	3	8	10,8	12	29	28,0	13,9
1624 RISSA	8	15	39,8	47	114	106,3	15,6
1627 BJUGN	6	9	22,2	41	88	80,8	16,3
1630 ÅFJORD	4	4	5,3	33	78	70,9	19,2
1632 ROAN	1	1	:	10	18	16,7	13,0
1633 OSEN	1	-	:	8	23	21,3	15,7
1634 OPPDAL	15	64	96,1	56	201	187,6	30,8
1635 RENNEBU	4	2	0,3	22	60	64,7	21,2
1636 MELDAL	4	7	20,5	37	122	166,6	36,9
1638 ORKDAL	13	45	90,9	89	362	296,0	29,7
1640 RØROS	14	37	75,6	66	222	225,5	41,7
1644 HOLTÅLEN	-	-	-	22	50	52,1	19,7
1648 MIDTRE GAULDAL	11	14	74,0	51	165	140,1	22,7
1653 MELHUS	22	61	76,6	69	224	233,9	19,6
1657 SKAUN	1	4	:	20	41	51,6	9,7
1662 KLÆBU	6	9	3,9	12	27	25,8	6,6
1663 MALVIK	9	6	7,0	30	89	106,7	12,0
1664 SELBU	2	6	:	29	64	63,5	15,4
1665 TYDAL	-	-	-	8	11	15,7	15,8
NORD-TRØNDELAG	263	965	1 630,7	1 042	3 612	3 950,6	31,2
1702 STEINKJER	47	311	485,8	194	803	876,8	42,8
1703 NAMSOS	33	173	325,5	135	528	606,5	51,1
1711 MERAKER	4	4	1,3	25	57	59,2	20,7
1714 STJØRDAL	44	96	128,8	131	585	671,2	40,1
1717 FROSTA	4	6	13,5	17	62	48,7	19,7
1718 LEKSVIK	8	25	64,4	21	66	57,4	15,8
1719 LEVANGER	41	131	311,4	127	438	466,3	28,5
1721 VERDAL	22	84	93,5	103	395	430,5	32,6
1723 MOSVIK	1	1	:	4	10	13,2	13,4
1724 VERRAN	3	3	2,6	20	41	42,7	12,7
1725 NAMDALSEID	4	4	17,5	15	29	31,1	15,2
1729 INDERØY	3	1	3,5	25	64	87,0	15,4
1736 SNÅSA	4	2	16,8	17	45	60,0	23,1
1738 LIERNE	5	3	5,1	15	25	22,5	12,6
1739 RØYRVIK	1	-	:	3	7	:	:
1740 NAMSSKOGAN	4	3	4,4	11	19	19,9	15,7
1742 GRONG	4	4	7,1	32	67	88,4	33,8

1) SE NOTE 1, SIDE 59.

1) SEE NOTE 1, PAGE 59.

TABELL 8 (FORTS.). BEDRIFTER, SYSSELSETTING OG OMSETNING (EKSKL. MOMS), ETTER NÆRINGSOMRADE. KOMMUNE.
1985 ESTABLISHMENTS, EMPLOYMENT AND SALES (EXCL. VAT), BY INDUSTRY DIVISION.
MUNICIPALITY. 1985

KOMMUNE MUNICIPALITY	61 ENGROS- OG AGENTURHANDEL			62 DETALJHANDEL			OMSETNING PR. INN- BYGGER ¹⁾ SALES PER CAPITA ¹⁾
	BEDRIFTER ESTABLISH- MENTS	SYSSEL- SETTING EMPLOY- MENT	OM- SETNING SALES	BEDRIF- TER ESTAB- LISH- MENTS	SYSSEL- SETTING EMPLOY- MENT	OM- SETNING SALES	
			MILL. KRONER			MILL. KRONER	1 000 KRONER
1743 HØYLANDET	3	6	15,3	12	33	47,1	32,0
1744 OVERHALLA	8	34	40,6	24	53	57,8	15,7
1748 FOSNES	2	4	:	2	7	:	:
1749 FLATANGER	2	1	:	10	24	21,1	13,6
1750 VIKNA	7	46	41,1	49	140	113,2	30,1
1751 NÆRØY	6	21	44,5	43	102	92,7	15,9
1755 LEKA	3	2	1,6	7	12	20,7	22,0
NORDLAND	627	2 780	5 470,5	2 213	7 371	7 232,1	29,9
1804 BODØ	158	1 033	1 911,9	264	1 298	1 506,0	43,7
1805 NARVIK	58	220	436,5	184	764	792,9	42,3
1811 BINDAL	5	9	24,8	21	42	32,6	15,0
1812 SØMNA	4	4	30,9	17	49	60,3	27,7
1813 BRØNNØY	19	84	218,2	76	255	216,5	31,7
1815 VEGA	-	-	-	14	33	40,8	24,6
1816 VEVELSTAD	-	-	-	5	10	11,8	15,8
1818 HERØY	1	4	:	14	26	28,7	13,5
1820 ALSTAHAUG	11	44	97,3	88	300	275,9	36,2
1822 LEIRFJORD	10	10	20,2	14	32	23,9	9,9
1824 VEFSN	40	166	241,2	145	514	550,3	41,7
1825 GRANE	4	3	7,0	14	26	27,5	15,6
1826 HATTFJELLDAL	2	1	:	10	33	34,7	19,7
1827 DØNNA	3	8	7,8	17	30	24,2	12,3
1828 NESNA	2	3	:	15	54	37,9	20,7
1832 HEMNES	2	-	:	36	108	127,3	25,8
1833 RANA	54	284	493,7	164	804	828,6	32,9
1834 LURØY	5	15	16,3	21	49	33,1	13,6
1835 TRÆNA	2	11	:	3	6	8,4	15,7
1836 RØDØY	2	13	:	18	30	20,9	11,1
1837 MELØY	12	19	43,3	74	180	135,5	19,3
1838 GILDESKAL	7	10	4,6	27	45	32,7	12,1
1839 BEIARN	2	-	:	7	20	25,3	16,1
1840 SALTDAL	9	16	18,7	44	146	139,4	26,4
1841 FAUSKE	28	99	180,5	75	312	279,0	27,7
1842 SKJERSTAD	1	2	:	8	21	21,3	16,3
1845 SØRFOLD	2	1	:	24	30	33,1	11,0
1848 STEIGEN	6	8	29,8	30	47	42,1	12,0
1849 HAMARØY	2	33	:	21	55	44,1	19,0
1850 TYSFJORD	3	10	5,3	25	62	44,8	16,4
1851 LØDINGEN	6	27	57,2	33	78	49,9	16,8
1852 TJELDSUND	5	11	7,7	14	25	19,4	10,0
1853 EVENES	2	7	:	12	27	25,2	14,0
1854 BALLANGEN	6	10	7,7	34	76	69,7	21,6
1856 RØST	3	25	37,5	5	16	10,8	14,9
1857 VÆRØY	4	8	28,2	12	28	20,4	21,5
1859 FLAKSTAD	-	-	-	20	44	30,4	17,8
1860 VESTVAGØY	33	116	246,6	127	334	276,0	25,7
1865 VÅGAN	40	194	723,9	116	350	332,6	35,0
1866 HADSEL	15	56	189,4	82	214	182,8	20,9
1867 BØ	8	30	18,2	38	88	73,7	17,9
1868 ØKSNES	11	35	32,0	49	125	95,9	18,9
1870 SORTLAND	26	109	247,0	102	361	388,9	47,2
1871 ANDØY	10	32	31,6	75	184	149,4	21,7
1874 MOSKENES	4	10	11,8	19	40	27,3	17,8

1) SE NOTE 1, SIDE 59.

1) SEE NOTE 1, PAGE 59.

TABELL 8 (FORTS.). BEDRIFTER, SYSSELSETTING OG OMSETNING (EKSKL. MOMS), ETTER NÆRINGSOMRADE. KOMMUNE.
1985 ESTABLISHMENTS, EMPLOYMENT AND SALES (EXCL. VAT), BY INDUSTRY DIVISION.
MUNICIPALITY. 1985

KOMMUNE MUNICIPALITY	61 ENGROS- OG AGENTURHANDEL			62 DETALJHANDEL			
	BEDRIFTER ESTABLISH- MENTS	SYSSEL- SETTING EMPLOY- MENT	OM- SETNING SALES	BEDRIF- TER ESTAB- LISH- MENTS	SYSSEL- SETTING EMPLOY- MENT	OM- SETNING SALES	OMSETNING PR. INN- BYGGER ¹⁾ SALES PER CAPITA ¹⁾
TROMS	483	2 869	6 402,8	1 294	4 598	4 557,3	31,1
1901 HARSTAD	98	628	1 067,2	215	891	887,6	40,4
1902 TROMSØ	240	1 611	4 540,6	430	1 904	1 981,0	41,2
1911 KVÆFJORD	10	28	31,7	19	53	43,7	11,7
1913 SKÅNLAND	7	17	22,3	29	75	65,6	18,7
1915 BJARKØY	1	-	:	5	9	8,1	10,0
1917 IBESTAD	2	2	:	16	40	31,7	12,9
1919 GRATANGEN	-	-	-	7	16	16,4	10,2
1920 LAVANGEN	1	1	:	12	20	15,8	13,3
1922 BARDU	6	8	4,2	27	152	170,3	42,1
1923 SALANGEN	5	11	7,0	21	78	81,7	32,3
1924 MÅLSELV	8	28	18,2	82	232	241,4	32,2
1925 SØRREISA	3	-	0,5	25	64	66,5	19,2
1926 DYRØY	2	4	:	13	21	16,0	9,4
1927 TRANØY	2	6	:	21	31	17,9	8,4
1928 TORSKEN	2	1	:	15	32	16,0	11,1
1929 BERG	2	22	:	9	16	14,3	10,9
1931 LENVIK	48	351	517,2	102	397	373,6	33,4
1933 BALSFJORD	13	37	59,4	52	123	128,8	19,2
1936 KARLSØY	5	15	8,8	29	48	34,6	11,7
1938 LYNGEN	4	8	4,4	31	84	67,4	18,0
1939 STORFJORD	2	2	:	8	30	33,4	17,4
1940 KAFJORD	2	3	:	21	40	41,4	14,1
1941 SKJERVØY	7	37	26,2	36	88	65,4	19,7
1942 NORDREISA	11	43	52,1	52	126	111,0	23,3
1943 KVÆNANGEN	2	6	:	17	28	27,7	16,4
FINNMARK	182	776	1 655,0	716	2 648	2 575,9	34,0
2001 HAMMERFEST	27	186	338,3	87	427	456,9	64,5
2002 VARDØ	11	25	449,6	35	107	80,8	24,9
2003 VADSØ	14	70	96,8	51	252	253,7	42,6
2011 KAUTOKEINO	1	2	:	17	58	55,3	18,9
2012 ALTA	39	157	344,5	138	545	566,7	40,5
2014 LOPPA	3	9	11,6	17	42	30,3	15,8
2015 HASVIK	2	-	:	12	36	31,7	20,6
2016 SØRØYSUND	5	31	15,0	17	62	78,3	33,8
2017 KVALSUND	1	1	:	14	30	32,3	21,4
2018 MASØY	3	12	52,2	19	48	35,5	17,6
2019 NORDKAPP	12	60	78,1	56	185	120,6	27,5
2020 PORSANGER	7	29	26,7	46	160	158,4	36,1
2021 KARASJOK	4	18	19,3	17	70	55,0	20,4
2022 LEBESBY	1	-	:	21	45	36,8	20,3
2023 GAMVIK	3	4	10,6	16	35	27,5	18,1
2024 BERLEVÅG	4	11	9,3	19	56	37,0	24,2
2025 TANA	5	23	30,0	28	85	92,1	27,8
2027 NESSEBY	-	-	-	8	18	16,4	16,3
2028 BATSFJORD	11	46	57,4	30	76	71,9	27,2
2030 SØR-VARANGER	29	92	111,7	68	311	339,0	34,4
SVALBARD	-	-	-	1	13	:	.

1) SE NOTE 1, SIDE 59.

1) SEE NOTE 1, PAGE 59.

Tabell 9. Verdiindeks for detaljomsætningen. 1979 = 100 Index number of retail sales. 1979 = 100

	Detalj- handel i alt	Vare- hus- handel	Detalj- handel med nærings- og nyt- elses- midler	Detalj- handel med bekled- nings- og tekstil- varer	Detalj- handel med møbler og innbo	Detalj- handel med kjøkken- utstyr, glass, steintøy, fargevarer og sports- utstyr	Detalj- handel med ur, optiske artikler, musikk- instru- menter, gull- og sølvvarer og film- og foto- artikler	Detalj- handel med motor- kjøre- tøyer og bensin	Detalj- handel ellers	Sesong- korrigert detalj- handel i alt Seasonally adjusted retail trade, total
	62	621	622	623	624	625	626	627	629	
Andel i prosent	100,00	4,65	35,95	10,39	8,02	5,04	3,03	26,45	6,47	100,0
1975	69	68	69	69	75	66	66	66	70	69
1976	80	79	79	80	92	74	76	79	79	80
1977	91	89	88	89	101	87	90	96	87	91
1978	92	96	93	93	96	95	95	87	94	92
1979	100	100	100	100	100	100	100	100	100	100
1980	113	113	114	112	106	110	101	117	109	113
1981	130	127	131	123	122	125	108	138	123	130
1982	142	141	143	130	134	136	114	155	136	142
1983	151	153	152	134	144	141	118	166	147	151
1984	162	165	161	144	153	150	123	180	159	162
1985	189	182	171	163	170	162	131	245	r175	189
1986 ...	213	206	188	182	198	172	149	283	205	213
1985										
Januar ..	160	142	143	152	170	135	102	197	155	173
Februar .	154	142	148	104	139	127	102	199	146	171
Mars	171	162	166	119	139	135	107	230	151	180
April ...	167	156	156	143	126	131	109	223	143	179
Mai	186	179	172	178	128	156	128	248	150	192
Juni	187	172	171	143	142	177	119	259	157	184
Juli	187	186	176	127	146	171	118	258	147	189
August ..	187	180	174	153	164	161	125	234	199	190
September	186	173	164	168	186	154	113	242	173	187
Oktober .	215	201	178	208	213	162	128	297	185	204
November	212	214	181	210	217	173	134	273	201	208
Desember	256	281	224	254	268	258	282	279	299	211
1986										
Januar ..	191	167	160	168	197	152	112	261	184	204
Februar .	186	164	159	110	150	137	118	286	175	203
Mars	187	173	176	118	142	134	112	268	167	195
April ...	209	186	178	190	170	165	140	299	182	222
Mai	218	201	189	194	163	171	138	315	175	223
Juni	215	197	188	161	174	192	129	311	182	212
Juli	202	203	183	138	171	181	148	280	171	204
August ..	205	202	188	173	170	169	136	259	229	208
September	212	196	186	190	208	164	147	277	208	215
Oktober .	235	229	205	232	241	165	153	303	221	224
November	220	226	191	220	252	163	149	267	219	213
Desember	281	325	253	293	340	275	312	271	346	234

Kilde: Statistisk månedshefte. Source: Monthly Bulletin of Statistics.

Tabell 10. Prisindeks for detaljhandel. Konsumprisindeksen for enkelte næringshovedgrupper. 1979 = 100 Retail price index by major industry group. 1979 = 100

	Detalj- handel i alt	Detalj- handel med nærings- og nyt- elses- midler	Detalj- handel med bekled- nings- og tekstil- varer	Detalj- handel med møbler og innbo	Detalj- handel med kjøkken- utstyr, glass, steintøy, fargevarer og sports- utstyr	Detalj- handel med ur, optiske artikler, musikk- instru- menter, gull- og sølvvarer og film- og foto- artikler	Detalj- handel med motor- kjøre- tøyer og bensin	Detalj- handel ellers
	62	622	623	624	625	626	627	629
Vekt o/oo	610,4	261,3	87,4	47,9	20,0	14,1	142,4	37,3
1975	75	76	74	85	73	76	70	74
1976	82	84	79	89	80	83	77	81
1977	89	91	87	94	88	86	82	88
1978	95	97	95	98	94	92	91	95
1979	100	100	100	100	100	100	100	100
1980	112	108	110	107	124	133	118	108
1981	127	127	123	119	132	143	132	120
1982	140	144	133	128	142	144	141	133
1983	150	157	140	136	153	149	153	142
1984	159	167	147	141	161	156	162	152
1985	168	177	157	146	170	163	168	162
1986	179	193	171	156	179	173	173	173
1985								
Januar	163	172	145	144	165	161	167	158
Februar	163	173	149	145	166	161	166	158
Mars	166	174	156	145	168	163	167	159
April	166	175	157	145	168	163	167	159
Mai	167	176	158	146	169	163	168	160
Juni	168	177	158	146	170	163	168	162
Juli	169	179	158	146	170	163	169	164
August	167	179	152	146	170	162	168	163
September	170	180	162	148	171	164	168	165
Oktober	170	180	163	148	172	164	168	166
November	171	181	164	149	174	164	169	165
Desember	171	181	165	149	175	164	169	165
1986								
Januar	172	184	159	150	175	168	169	168
Februar	173	186	163	151	176	168	166	168
Mars	174	187	167	152	177	169	165	168
April	175	189	169	153	177	169	166	169
Mai	175	189	170	153	177	169	164	169
Juni	179	192	170	157	177	172	171	173
Juli	181	195	169	158	178	174	175	174
August	181	197	163	159	179	175	177	176
September	185	198	178	161	181	176	178	177
Oktober	186	199	179	161	184	176	179	178
November	186	200	180	161	184	178	180	178
Desember	187	200	181	162	186	179	181	179

K i l d e: Statistisk månedshefte. Source: Monthly Bulletin of Statistics.

Industry groups in English

61, 62	WHOLESALE AND RETAIL TRADE	61213	Wholesaling of iron and steel
61	WHOLESALE TRADE AND COMMISSION BROKING	61214	Wholesaling of paper and paper products
611-613	WHOLESALE TRADE EXCLUDING COMMISSION BROKING	61215	Wholesaling of crude petroleum and natural gas
611	WHOLESALING OF CONSUMER GOODS	61219	Wholesaling of other raw materials
6111	Wholesaling of food, beverages and tobacco	6122	Wholesaling of hardware and construction materials
61111	Wholesaling of grocery goods	61221	Wholesaling of hardware
61112	Wholesaling of butter, cheese and eggs	61222	Wholesaling of timber and other building materials of wood
61113	Wholesaling of grain and flour	61223	Wholesaling of plumbers' goods
61114	Wholesaling of meat and meat products	61224	Wholesaling of paints and lacquers
61115	Wholesaling of fish and fish products	61229	Wholesaling of other construction materials
61116	Wholesaling of potatoes, vegetables and fruit	6123	Wholesaling of machinery and equipment
61119	Wholesaling of food, beverages and tobacco not elsewhere classified	61231	Wholesaling of machinery and equipment for agriculture and forestry
6112	Wholesaling of textile goods and wearing apparel	61232	Wholesaling of machinery and equipment for mining, manufacturing and construction
61121	Wholesaling of footwear	61233	Wholesaling of machinery and equipment for energy production and electrical installation
61129	Wholesaling of other wearing apparel and textile goods	61234	Wholesaling of ship equipment and fishing gear
6113	Wholesaling of furniture and furnishings	61235	Wholesaling of business machines and equipment
61131	Wholesaling of radio and television receivers	61239	Wholesaling of machines and equipment not elsewhere classified
61132	Wholesaling of household apparatus and lighting equipment	613	WHOLESALING OF MOTOR VEHICLES, GASOLINE AND FUEL
61139	Wholesaling of other furniture and furnishings	6131	Wholesaling of motor vehicles
6119	Wholesaling of other consumer goods	6132	Wholesaling of gasoline and fuel
61191	Wholesaling of medical goods, cosmetics and toilet preparations	614	COMMISSION BROKING
61192	Wholesaling of sporting and recreational goods	6141	Commission broking with foods, beverages and tobacco
61199	Wholesaling of consumer goods not elsewhere classified	6142	Commission broking with wearing apparel and textile goods
612	WHOLESALING OF PRODUCER GOODS	6143	Commission broking with other consumer goods
6121	Wholesaling of raw materials	6149	Other commission broking
61211	Wholesaling of feeds, fertilizers and seeds		
61212	Wholesaling of metals and chemicals		

62	RETAIL TRADE	625	RETAILING OF HARDWARE, KITCHEN UTENSILS, GLASS, EARTHENWARE, PAINTS AND PAINTING ARTICLES AND SPORTING EQUIPMENT
621	DEPARTMENT STORES	6251	Retailing of hardware; kitchen utensils, glass and earthenware
6211	Department stores with foods and beverages	6252	Retailing of paints, lacquers, wallpaper and floor covering
6212	Department stores with wearing apparel and textile goods	6253	Retailing of sporting equipment
6213	Department stores with furniture and furnishings except textile furnishings	626	RETAILING OF WATCHES, OPTICAL GOODS, MUSICAL INSTRUMENTS, GOLD AND SILVER WARE AND PHOTOGRAPHIC GOODS
6219	Department stores with other commodities	6261	Retailing of watches and optical goods
622	RETAILING OF FOODS, BEVERAGES AND TOBACCO	6262	Retailing of musical instruments, notes, records, tape and video cassettes
6222	Retailing of grocery goods	6263	Retailing of gold and silver ware
6223	Retailing of meat and meat products	6264	Retailing of photographic goods
6224	Retailing of fish and game	627	RETAILING OF MOTOR VEHICLES AND GASOLINE
6225	Retailing of bakery products	6271	Retailing of motor vehicles, parts and accessories
6226	Retailing of tobacco, chocolate, fruit and ice-cream	6272	Retailing of gasoline and lubricating oils
6227	Retailing of wines and spirits	629	OTHER RETAILING
6229	Retailing of foods and beverages not elsewhere classified	6291	Retailing of books and stationery
623	RETAILING OF WEARING APPAREL AND TEXTILE GOODS	6292	Retailing of drugs and pharmaceuticals
6231	Retailing of footwear	6293	Retailing of cosmetics
6232	Retailing of women's, men's and children's clothing	6294	Retailing of flowers and plants
6239	Retailing of wearing apparel and textile goods not elsewhere classified	6295	Retailing of household fuel
624	RETAILING OF FURNITURE AND FURNISHINGS EXCEPT TEXTILE FURNISHINGS	6299	Retailing of commodities not elsewhere classified
6241	Retailing of furniture and carpets		
6242	Retailing of radio, television, lighting equipment and electrical household appliances		
6249	Retailing of other furnishings		

Tidligere utkommet på emneområdet
Previously issued on the subject

Varehandelsstatistikk Wholesale and Retail Trade Statistics 1966 NOS A 238, 1967 A 260, 1968 A 345, 1969 A 387, 1970 A 497, 1971 A 541, 1972 A 645, 1973 A 699, 1975 A 870, 1976 A 945, 1977 B 27, 1978 B 119, 1979 B 217, 1980 B 280, 1981 B 392, 1982 B 481, 1983 B 584, 1984 B 618

Omsetning og fortjeneste mv. i varehandelen Sales and Profit in the Internal Trade SA 27

Innkjøp og omsetning i engroshandelen 1975 Purchases and Sales in the Wholesale Trade 1975 SA 34

Regnskapsanalyse Dagligvarehandel Accounting Analysis Grocery Trade SA 41

Knut Fredrik Strøm: Konkurser i industri og varehandel Utvikling, hyppighet og omfang RAPP 81/20

Knut Fredrik Strøm: Varestrømmer i engros- og detaljhandel RAPP 83/31

Regnskapsstatistikk Engroshandel Statistics of Accounts Wholesale Trade 1971 NOS A 534, 1972 A 620, 1973 A 685, 1974 A 763, 1975 A 845, 1976 A 940, 1977 B 71, 1978 B 113, 1979 B 176, 1980 B 257, 1981 B 382, 1982 B 441, 1983 B 521, 1984 B 601

Regnskapsstatistikk Detaljhandel Statistics of Accounts Retail Trade 1981 NOS B 422, 1982-1983 B 554, 1984 B 606

PUBLIKASJONER SENDT UT FRA STATISTISK SENTRALBYRÅ ETTER 1. JANUAR 1986. EMNEINDELTE OVERSIKT
PUBLICATIONS ISSUED BY THE CENTRAL BUREAU OF STATISTICS SINCE 1 JANUARY 1986.
SUBJECT-MATTER ARRANGED SURVEY

0. **GENERELLE EMNER** GENERAL SUBJECT MATTERS

Statistiske egenskaper ved Byråets standard utvalgsplan/Tor Haldorsen. 1985-46s.
 (RAPP; 85/34) 25 kr ISBN 82-537-2271-0

Statistisk årbok 1986 Statistical Yearbook of Norway. 1986-528s. (NOS B; 612) 50 kr
 ISBN 82-537-2323-7

Økonomi, befolkningsspørsmål og statistikk Utvalgte arbeider av Petter Jakob Bjerve
 Economy, Population Issues and Statistics Selected works by Petter Jakob Bjerve.
 1985-43is. (SØS; 59) 50 kr ISBN 82-537-2236-2

1. **NATURRESSURSER OG NATURMILJØ** NATURAL RESOURCES AND ENVIRONMENT

Kvalitetsklassifisering av jordbruksareal i arealregnskapet/Øystein Engebretsen. 1986-59s.
 (RAPP; 86/9) 25 kr ISBN 82-537-2348-2

Naturressurser og miljø 1985 Energi, mineraler, fisk, skog, areal, vann, luft, miljø og
 levekår Ressursregnskap og analyser. 1986-94s. (RAPP; 86/1) 25 kr ISBN 82-537-2278-8

Planregnskap for Aust-Agder 1986-1997 Hovedresultater/Geir Skjæveland, Hogne Steinbakk,
 Johan Fredrik Stranger-Johannessen med flere. 1986-80s. (RAPP; 86/6) 25 kr
 ISBN 82-537-2349-0

Punktsamling som grunnlag for regional arealbudsjettering/Øystein Engebretsen. 1986-52s.
 (RAPP; 86/8) 25 kr ISBN 82-537-2347-4

Vannkvalitet og helse Analyse av en mulig sammenheng mellom aluminium i drikkevann og
 aldersdemens Water Quality and Health Study of a Possible Relation between Aluminium
 in Drinking Water and Dementia/Tiril Vogt. 1986-77s. (SØS; 61) 30 kr ISBN 82-537-2370-9

VAR Statistikk for vannforsyning, avløp og renovasjon Analyse av VAR-data. Hefte II
 Avløpsrensaneanlegg/Frøde Brunvoll. 1986-92s. (RAPP; 86/13) 25 kr ISBN 82-537-2360-1

10. **R e s s u r s - o g m i l j ø r e g n s k a p** Resource and environment accounts

Naturressurser og miljø 1986 Energi, mineraler, fisk, skog, areal, vann, luft, radio-
 aktivitet, miljø og levekår Ressursregnskap og analyser. 1987-115s. (RAPP; 87/1) 40 kr
 ISBN 82-537-2404-7

2. **SOSIODEMOGRAFISKE EMNER** SOCIODEMOGRAPHIC SUBJECT MATTERS

20. **G e n e r e l l e s o s i o d e m o g r a f i s k e e m n e r** General
 sociodemographic subject matters

Arbeidsmarkedstilpasninger blant ektepar En oversiktsrapport/Gunvor Iversen. 1986-150s.
 (RAPP; 86/3) 30 kr ISBN 82-537-2305-9

Inntekt og offentlige ytingar/Helge Herigstad. 1986-104s. (RAPP; 86/2) 30 kr
 ISBN 82-537-2297-4

21. **B e f o l k n i n g** Population

Barnetall blant norske kvinner En paritetsanalyse på grunnlag av registerdata Fertility
 by Birth Order in Norway A Register Based Analysis/Helge Brunborg og Øystein Kravdal.
 1986-120s. (RAPP; 86/27) 30 kr ISBN 82-537-2405-5

Befolkningsstatistikk 1986 Hefte II Folkemengd 1. januar Population Statistics
 Volume II Population 1 January. 1987-150s. (NOS B; 669) 50 kr ISBN 82-537-2429-2

Flytting over fylkesgrenser 1967-79. Regresjonsberegninger av arbeidsmarkedets, bolig-
 byggingens og utdanningstilbudets virkning på flyttinger mellom fylkene/Jon Inge Lian.
 1986-66s. (RAPP; 86/19) 25 kr ISBN 82-537-2382-2

Folkemengdens bevegelse 1984 Vital Statistics and Migration Statistics. 1985-102s.
 (NOS B; 573) 30 kr ISBN 82-537-2269-9

Folketalet i kommunane 1984 - 1986 Population in Municipalities. 1986-55s. (NOS B; 622)
 25 kr ISBN 82-537-2345-8

Framskrivning av befolkningen etter kjønn, alder og ekteskapelig status 1985-2050/Øystein
 Kravdal. 1986-132s. (RAPP; 86/22) 25 kr ISBN 82-537-2387-3

22. H e l s e f o r h o l d o g h e l s e t j e n e s t e Health conditions and health services
- Dødelighet blant yrkesaktive Sosiale ulikheter i 1970-årene Mortality by Occupation Social Differences in the 1970s/Lars B. Kristofersen. 1986-54s. (SØS; 62) 40 kr ISBN 82-537-2398-9
- Dødelighet i yrker og sosioøkonomiske grupper 1970 - 1980 Mortality by Occupation and Socio-Economic Group in Norway/Jens-Kristian Borgan og Lars B. Kristofersen. 1986-217s. (SA; 56) 35 kr ISBN 82-537-2339-3
- Dødsårsaker 1985 Hovedtabeller Causes of Death Main Tables. 1987-100s. (NOS B; 660) 25 kr ISBN 82-537-2415-2
- Helseinstitusjoner 1984 Health Institutions. 1985-119s. (NOS B; 580) 30 kr ISBN 82-537-2281-8
- Helseinstitusjoner 1985 Health Institutions. 1986-120s. (NOS B; 651) 30 kr ISBN 82-537-2402-0
- Helsepersonellstatistikk 1985 Statistics on Health Personnel. 1986-148s. (NOS B; 621) 30 kr ISBN 82-537-2343-1
- Helsestatistikk 1984 Health Statistics. 1986-133s. (NOS B; 608) 30 kr ISBN 82-537-2319-9
- Klassifikasjon av sykdommer, skader og dødsårsaker. Norsk utgave av ICD-9, Systematisk del. 1986-310s. (SNS; 6) ISBN 82-537-2290-7
23. U t d a n n i n g o g s k o l e v e s e n Education and educational institutions
- Standard for utdanningsgruppering Norwegian Standard Classification of Education. 1973-96s. Opptrykk Reprint (SMS; 7) 25 kr ISBN 82-537-2340-7
- Utdanningsstatistikk Universiteter og høgschooler 1. oktober 1983 Educational Statistics Universities and Colleges. 1986-138s. (NOS B; 604) 30 kr ISBN 82-537-2314-8
- Utdanningsstatistikk Universiteter og høgschooler 1. oktober 1984 Educational Statistics Universities and Colleges. 1987-141s. (NOS B; 661) 30 kr ISBN 82-537-2417-9
- Utdanningsstatistikk Videregående skoler 1. oktober 1983 Educational Statistics Upper Secondary Schools. 1986-147s. (NOS B; 598) 30 kr ISBN 82-537-2306-7
- Utdanningsstatistikk Videregående skoler 1. oktober 1984 Educational Statistics Upper Secondary Schools. 1987-150s. (NOS B; 659) 30 kr ISBN 82-537-2414-4
24. K u l t u r e l l e f o r h o l d , g e n e r e l l t i d s b r u k , f e r i e o g f r i t i d Culture, time use, holidays and leisure
- Kulturstatistikk 1985 Cultural Statistics. 1986-193s. (NOS B; 589) 35 kr ISBN 82-537-2293-1
25. S o s i a l e f o r h o l d o g s o s i a l v e s e n Social conditions and social services
- Barnehager og fritidshjem 1985 Kindergartens and Leisure Time Centres 1987-57 s. (NOS B; 656) 25 kr ISBN 82-537-2410-1
- Enslige forsørgere Eksisterende offisiell statistikk Datagrunnlag for framtidig trygdestatistikk/Grete Dahl og Ellen J. Amundsen. 1986-78s. (RAPP; 86/15) 30 kr ISBN 82-537-2369-5
- Levekår blant utenlandske statsborgere 1983 Living Conditions among Foreign Citizens. 1987-299s. (SØS 63) 55 kr ISBN 82-537-2432-2
- Sosialstatistikk 1984 Social Statistics. 1986-101s. (NOS B; 615) 30 kr ISBN 82-537-2328-8
- Trygdestatistikk Alderspensionister 1983 - 1985 National Insurance Old Age Pensioners 1987-71 s. (NOS B; 658) 30 kr ISBN 82-537-2413-6
- Trygdestatistikk Uføre 1983 National Insurance Disabled. 1987-115s. (NOS B; 646) 30 kr ISBN 82-537-2394-6

26. R e t t s f o r h o l d o g r e t t s v e s e n The law and legal institutions

Kriminalstatistikk Forbrytelser etterforsket Reaksjoner Fengslinger 1984 Criminal Statistics Crimes Investigated Sanctions Imprisonments. 1987-168s. (NOS B; 647) 35 kr ISBN 82-537-2395-4

Sivilrettsstatistikk 1985 Civil Judicial Statistics. 1987-47 s. (NOS B; 670) 30 kr ISBN 82-537-2430-6

29. A n d r e s o s i o d e m o g r a f i s k e e m n e r Other sociodemographic subject matters

Grunnlag for ferieprognoser Analyse av ferieplaner og faktisk feriemønster/Hege Kitterød. 1987-55s. (RAPP 87/5) 40 kr ISBN 82-537-2444-6

Straffbares sosiale bakgrunn 1980 - 1981/Berit Otne. 1986-52s. (RAPP; 86/21) 25 kr ISBN 82-537-2388-1

3. S O S I Ø K O N O M I S K E E M N E R SOCIO-ECONOMIC SUBJECT MATTERS

31. F o l k e t e l l i n g e r Population censuses

Folke- og bustadteljing 1980 Hefte IV Hovudtal frå teljingane i 1960, 1970 og 1980 Population and Housing Census 1980 Volume IV Main Results of the Censuses 1960, 1970 and 1980. 1986-123s. (NOS B; 588) 30 kr ISBN 82-537-2292-3

Statistikk for tettsteder. 1986-107s. (RAPP; 86/11) 40 kr ISBN 82-537-2362-8

32. A r b e i d s k r a f t Labour

Arbeidsmarkedstatistikk 1985 Labour Market Statistics. 1986-189s. (NOS B; 625) 35 kr ISBN 82-537-2352-0

33. L ø n n Wages and salaries

Lønnsstatistikk 1985 Wage Statistics. 1986-116s. (NOS B; 627) 30 kr ISBN 82-537-2363-6

Lønnsstatistikk for ansatte i bankvirksomhet 1. september 1986 Wage Statistics for Bank Employees. 1987-46s. (NOS B; 665) 30 kr ISBN 82-537-2422-5

Lønnsstatistikk for ansatte i forretningsmessig tjenesteyting og i interesseorganisasjoner 1. september 1985 Wage Statistics for Employees in Business Services and in Business, Professional and Labour Associations. 1986-57s. (NOS B; 590) 25 kr ISBN 82-537-2295-8

Lønnsstatistikk for ansatte i forretningsmessig tjenesteyting og i interesseorganisasjoner 1. september 1986 Wage Statistics for Employees in Business Services and in Business, Professional and Labour Associations. 1987-58s. (NOS B; 667) 40 kr ISBN 82-537-2426-8

Lønnsstatistikk for ansatte i forsikringsvirksomhet 1. september 1985 Wage Statistics for Employees in Insurance Activity. 1985-41s. (NOS B; 585) 20 kr ISBN 82-537-2287-7

Lønnsstatistikk for ansatte i forsikringsvirksomhet 1. september 1986 Wage Statistics for Employees in Insurance Activity. 1986-42s. (NOS B; 666) 30 kr ISBN 82-537-2423-3

Lønnsstatistikk for ansatte i helsevesen og sosial omsorg 1. oktober 1985 Wage Statistics of Employees in Health Services and Social Welfare. 1986-106s. (NOS B; 631) 30 kr ISBN 82-537-2364-4

Lønnsstatistikk for ansatte i hotell- og restaurantdrift April og oktober 1985 Wage Statistics for Employees in Hotels and Restaurants. 1986-48s. (NOS B; 623) 20 kr ISBN 82-537-2346-6

Lønnsstatistikk for ansatte i skoleverket 1. oktober 1985 Wage Statistics for Employees in Publicly Maintained Schools. 1986-42s. (NOS B; 613) 20 kr ISBN 82-537-2325-3

Lønnsstatistikk for ansatte i varehandel 1. september 1985 Wage Statistics for Employees in Wholesale and Retail Trade. 1986-133s. (NOS B; 596) 30 kr ISBN 82-537-2303-2

Lønnsstatistikk for arbeidere i bergverksdrift og industri 3. kvartal 1985 Wage Statistics for Workers in Mining and Manufacturing. 1986-41s. (NOS B; 602) 20 kr ISBN 82-537-2311-3

Lønnsstatistikk for arbeidere i bergverksdrift og industri 3. kvartal 1986 Wage
Statistics for Workers in Mining and Manufacturing. 1987-43s. (NOS B; 679)
30 kr ISBN 82-537-2443-8

Lønnsstatistikk for kommunale arbeidstakere pr. 1. oktober 1985 Wage Statistics for
Local Government Employees. 1986-81s. (NOS B; 632) 25 kr ISBN 82-537-2365-2

Lønnsstatistikk for sjøfolk på skip i innenriks rutefart November 1985 Wage Statistics
for Seamen on Ships in Scheduled Coasting Trade. 1986-29s. (NOS B; 603) 20 kr
ISBN 82-537-2312-1

Lønnsstatistikk for sjøfolk på skip i utenriksfart Mars 1986 Wage Statistics for Seamen
on Ships in Ocean Transport. 1986-28s. (NOS B; 643) 20 kr ISBN 82-537-2385-7

Lønnsstatistikk for statens embets- og tjenestemenn 1. oktober 1985 Wage Statistics for
Central Government Employees. 1986-87s. (NOS B; 616) 25 kr ISBN 82-537-2334-2

Lønnsstatistikk for kommunale arbeidstakere pr. 1. oktober 1985 Wage Statistics for Local
Government Employees. 1986-81s. (NOS B; 632) 25 kr ISBN 82-537-2365-2

34. P e r s o n l i g i n n t e k t o g f o r m u e Personal income and property

Skattestatistikk 1983 Oversikt over skattelikningen Tax Statistics Survey of Tax
Assessment. 1985-137s. (NOS B; 578) 30 kr ISBN 82-537-2275-3

Skattestatistikk 1984 Oversikt over skattelikningen Tax Statistics Survey of Tax
Assessment. 1986-156s. (NOS B; 638) 35 kr ISBN 82-537-2376-8

35. P e r s o n l i g f o r b r u k Private consumption

Forbruk av fisk 1984. 1986-46s. (RAPP; 86/16) 25 kr ISBN 82-537-2367-9

39. A n d r e s o s i o ø k o n o m i s k e e m n e r Other socio-economic subject
matters

Framskrivning av befolkningens utdanning Revidert modell Projections of the Educational
Characteristics of the Population A Revised Model. 1986-95s. (SØS; 60) 25 kr
ISBN 82-537-2296-6

Giftede kvinners arbeidstilbud, skatter og fordelingsvirkninger/John Dagsvik, Olav Ljones,
Steinar Strøm med flere. 1986-88s. (RAPP; 86/14) 25 kr ISBN 82-537-2377-6

4. NÆRINGSØKONOMISKE EMNER INDUSTRIAL SUBJECT MATTERS

41. J o r d b r u k , s k o g b r u k , j a k t , f i s k e o g f a n g s t Agriculture,
forestry, hunting, fishing, sealing and whaling

Fiskeristatistikk 1984 Fishery Statistics 1987-168s. (NOS B; 649) 35 kr
ISBN 82-537-2399-7

Jaktstatistikk 1985 Hunting Statistics. 1986-60s. (NOS B; 640) 25 kr
ISBN 82-537-2379-2

Jordbruksstatistikk 1984 Agricultural Statistics. 1986-126s. (NOS B; 609) 30 kr
ISBN 82-537-2320-2

Jordbruksstatistikk 1985 Agricultural Statistics. 1987-125s. (NOS B; 671) 45 kr
ISBN 82-537-2431-4

Lakse- og sjøaurefiske 1985 Salmon and Sea Trout Fisheries. 1987-106s. (NOS B; 645)
30 kr ISBN 82-537-2393-8

Skogavvirkning til salg og industriell produksjon 1984-85 Roundwood Cut for Sale and
Industrial Production. 1986-54s. (NOS B; 634) 25 kr ISBN 82-537-2366-0

Skogstatistikk 1984 Forestry Statistics. 1986-103s. (NOS B; 591) 30 kr
ISBN 82-537-2298-2

Skogstatistikk 1985 Forestry Statistics 1987-98s. (NOS B; 657) 30 kr
ISBN 82-537-2412-8

Totalregnskap for fiske- og fangstnæringen 1981-1984. 1986-46s. (RAPP; 86/20) 20 kr
ISBN 82-537-2384-9

Veterinærstatistikk 1984 Veterinary Statistics. 1986-95s. (NOS B; 605)
25 kr ISBN 82-537-2316-4

42. **O l j e u t v i n n i n g, b e r g v e r k, i n d u s t r i o g k r a f t f o r - s y n i n g** Oil extraction, mining and quarrying, manufacturing, electricity and gas supply
- Elektrisitetstatistikk 1984 Electricity Statistics. 1986-94s. (NOS B; 619) 30 kr
ISBN 82-537-2338-5
- En kvartalsmodell for industrisektorens investeringer og produksjonskapasitet/Erik Biørn. 1985-54s. (RAPP; 85/24) 20 kr ISBN 82-537-2250-8
- Energistatistikk 1984 Energy Statistics. 1985-87s. (NOS B; 572) 25 kr ISBN-82-537-2268-0
- Industristatistikk 1984 Hefte I Næringstall Manufacturing Statistics Vol. I Industrial Figures. 1986-173s. (NOS B; 597) 35 kr ISBN 82-537-2304-0
- Industristatistikk 1985 Hefte I Næringstall Manufacturing Statistics Vol. 1 Industrial Figures. 1987-175s. (NOS B; 673) 50 kr ISBN 82-537-2434-9
- Industristatistikk 1984 Hefte II Varettall Manufacturing Statistics Volume II Commodity Figures. 1986-166s. (NOS B; 617) 35 kr ISBN 82-537-2335-0
- Olje- og gassvirksomhet 1. kvartal 1987 Statistikk og analyse Oil and Gas Activity Statistics and Analysis. 1987-70s. (NOS B; 682) 40 kr ISBN 82-537-2478-0
- Produksjonstilpasning og lageradferd i industri - En analyse av kvartalsdata/Erik Biørn. 1985-56s. (RAPP; 85/25) 25 kr ISBN 82-537-2251-6
- Regnskapsstatistikk 1984 Oljeutvinning, bergverksdrift og industri Statistics of Accounts Oil Extraction, Mining and Manufacturing. 1986-168s. (NOS B; 600) 35 kr ISBN 82-537-2308-3
43. **B y g g e- o g a n l e g g s v i r k s o m h e t** Building and construction
- Byggearealstatistikk 1983 og 1984 Building Statistics. 1985-105s. (NOS B; 574) 25 kr ISBN 82-537-2270-2
- Byggearealstatistikk 1985 Building Statistics. 1986-68s. (NOS B; 607) 30 kr ISBN 82-537-2318-0
- Byggearealstatistikk 1. kvartal 1986. 1986-35s. (NOS B; 633) 40 kr ISBN 82-537-2357-1
- Byggearealstatistikk 2. kvartal 1986. 1986-35s. (NOS B; 644) 40 kr ISBN 82-537-2386-5
- Byggearealstatistikk 3. kvartal 1986. 1986-36s. (NOS B; 652) 40 kr ISBN 82-537-2403-9
- Byggearealstatistikk 4. kvartal 1986. 1987-36s. (NOS B; 693) 40 kr ISBN 82-537-2496-6
- Bygge- og anleggsstatistikk 1984 Construction Statistics. 1986-77s. (NOS B; 595) 25 kr ISBN 82-537-2302-4
- Bygge- og anleggsstatistikk 1985 Construction Statistics. 1987-78s. (NOS B; 664) 40 kr ISBN 82-537-2421-7
44. **U t e n r i k s h a n d e l** External trade
- Commodity List Edition in English of Statistisk varefortegnelse for Utenrikshandelen 1987 Supplement to Monthly Bulletin of External Trade 1987 and External Trade 1987 Volume I 1987-124s. (NOS B; 655) 0 kr ISBN 82-537-2409-8
- Norden og strukturendringene på verdensmarkedet En analyse av de nordiske lands handel med hverandre og med de øvrige OECD-landene 1961-1983/Jan Fagerberg. 1986-125s. (RAPP; 86/18) 30 kr ISBN 82-537-2381-4
- Statistisk varefortegnelse for utenrikshandelen 1987 Tillegg til Månedstatistikk over utenrikshandelen 1987 og Utenrikshandel 1987 Hefte I. 1987-150s. (NOS B; 659) 0 kr ISBN 82-537-2414-4
- Utenrikshandel 1985 Hefte I External Trade Volume I. 1986-388s. (NOS R; 628) 50 kr ISBN 82-537-2354-7
- Utenrikshandel 1985 Hefte II External Trade Volume II. 1986-367s. (NOS B; 642) 50 kr ISBN 82-537-2383-0

45. V a r e h a n d e l External trade

Regnskapsstatistikk 1984 Engroshandel Statistics of Accounts Wholesale Trade. 1986-108s. (NOS B; 601) 30 kr ISBN 82-537-2309-1

Regnskapsstatistikk 1984 Detaljhandel Statistics of Accounts Retail Trade. 1986-82s. (NOS B; 606) 25 kr ISBN 82-537-2317-2

Varehandelsstatistikk 1983 Wholesale and Retail Trade Statistics. 1986-79s. (NOS B; 584) 30 kr ISBN 82-537-2286-9

Varehandelsstatistikk 1984 Wholesale and Retail Trade Statistics. 1986-78s. (NOS B; 618) 30 kr ISBN 82-537-2337-7

46. S a m f e r d s e l o g r e i s e l i v Transport, communication and tourism

Lastebiltransport Utvalgsundersøkelse 1983 Road Goods Transport Sample Survey. 1986-133s. (NOS B; 636) 35 kr ISBN 82-537-2372-5

Sjøulykkesstatistikk 1985 Marine Casualties. 1986-51s. (NOS B; 614) 25 kr ISBN 82-537-2326-1

Sjøfart 1985 Maritime Statistics. 1987-135s. (NOS B; 668) 30 kr ISBN 82-537-2427-6

Sjøfart 1985 Maritime Statistics. 1986-135s. (NOS B; 668) 30 kr ISBN 82-537-2427-6

Veitrafikkulykker 1985 Road Traffic Accidents. 1986-138s. (NOS B; 641) 30 kr ISBN 82-537-2380-6

47. T j e n e s t e y t i n g Services

Arkitektvirksomhet og byggeteknisk konsulentvirksomhet 1984 Architectural and other Technical Services connected with Construction. 1985-42s. (NOS B; 576) 20 kr ISBN 82-537-2273-7

Arkitektvirksomhet og byggeteknisk konsulentvirksomhet 1985 Architectural and other Technical Services connected with Construction. 1986-43s. (NOS B; 639) 20 kr ISBN 82-537-2378-4

Bilverkstader mv. 1983 Reparasjon av kjøretøy, husholdningsapparat og varer for personleg bruk Car Repair Shops etc. Repair of Vehicles, Household Apparatus and Commodities for Personal Use. 1985-44s. (NOS B; 575) 20 kr ISBN 82-537-2272-9

Bilverkstader mv. 1984 Reparasjon av kjøretøy, husholdningsapparat og varer for personleg bruk Car Repair Shops etc. Repair of Vehicles, Household Apparatus and Commodities for Personal Use. 1986-43s. (NOS B; 610) 20 kr ISBN 82-537-2321-0

Bilverkstader mv. 1985 Reparasjon av kjøretøy, husholdningsapparat og varer for personleg bruk Car Repair Shops etc. Repair of Vehicles, Household Apparatus and Commodities for Personal Use. 1987-44s. (NOS B; 662) 30 kr ISBN 82-537-2419-5

Tjenesteyting 1983 Forretningsmessig tjenesteyting, utleie av maskiner og utstyr, renovasjon og reingjøring, vaskeri- og renserivirksomhet Services Business Services, Machinery and Equipment Rental and Leasing, Sanitary and Similar Services, Laundries, Laundry Services and Cleaning and Dyeing Plants. 1985-64s. (NOS B; 577) 25 kr ISBN 82-537-2274-5

Tjenesteyting 1984 Forretningsmessig tjenesteyting, utleie av maskiner og utstyr, renovasjon og reingjøring, vaskeri- og renserivirksomhet Services Business Services, Machinery and Equipment Rental and Leasing, Sanitary and Similar Services, Laundries, Laundry Services and Cleaning and Dyeing Plants. 1986-68s. (NOS B; 620) 25 kr ISBN 82-537-2341-5

Tjenesteyting 1985 Forretningsmessig tjenesteyting, utleie av maskiner og utstyr, renovasjon og reingjøring, vaskeri- og renserivirksomhet Services Business Services, Machinery and Equipment Rental and Leasing, Sanitary and Similar Services, Laundries, Laundry Services and Cleaning and Dyeing Plants. 1987-68s. (NOS B; 663) 40 kr ISBN 82-537-2420-9

49. Andre næringsøkonomiske emner Other industrial subject matters
Varestrømmer mellom fylker/Frode Finsås og Tor Skoglund. 1986-72s. (RAPP; 86/10) 25 kr ISBN 82-537-2342-3
5. SAMFUNNSØKONOMISKE EMNER GENERAL ECONOMIC SUBJECT MATTERS
50. Nasjonalregnskap og andre generelle samfunnsøkonomiske emner National accounts and other general economic subject matters
Kvartalsvis nasjonalregnskap 1980-1985 Quarterly National Accounts. 1986-109s. (NOS B; 637) 30 kr ISBN 82-537-2373-3
MODIS IV Dokumentasjonsnotat nr. 23 Endringer i utgave 83-1/Paal Sand og Gunnar Sollie. 1985-79s. (RAPP; 85/28) 25 kr ISBN 82-537-2253-2
Nasjonalregnskap 1975-1985 National Accounts. 1986-235s. (NOS B; 629) 40 kr ISBN 82-537-2355-5
51. Offentlig forvaltning Public administration
Aktuelle skattetal 1986 Current Tax Data. 1986-52s. (RAPP; 86/25) 20 kr ISBN 82-537-2397-0
Database for kommunal økonomi/Bjørn Bleskestad og Håkon Mundal. 1985-77s. (RAPP; 85/26) 25 kr ISBN 82-537-2276-1
De offentlige sektorens finanser 1972-1985 Public Sector Finances. 1987-153s. (NOS B; 677) 50 kr ISBN 82-537-2438-1
Struktur tall for kommunenes økonomi 1984 Structural Data from the Municipal Accounts. 1986-161s. (NOS B; 592) 35 kr ISBN 82-537-2299-0
Struktur tall for kommunenes økonomi 1985 Structural Data from the Municipal Accounts. 1987-163s. (NOS B; 672) 50 kr ISBN 82-537-2433-0
52. Finansinstitusjoner, penger og kreditt Financial institutions, money and credit
Kredittmarkedstatistikk Livs- og skadeforsikringselskaper mv. 1984 - 1985 Credit Market Statistics Life and Non-life Insurance Companies etc. 1987-94s. (NOS; 648) 25 kr ISBN 82-537-2396-2
Kredittmarkedstatistikk Lån, obligasjoner, aksjer mv. 1984-1985 Credit Market Statistics Loans, Bonds, Shares etc. 1986-89s. (NOS B; 611) 25 kr ISBN 82-537-2322-9
Kredittmarkedstatistikk Private og offentlige banker 1984 Credit Market Statistics Private and Public Banks. 1986-306s. (NOS B; 593) 50 kr ISBN 82-537-2300-8
Kredittmarkedstatistikk Fordringer og gjeld overfor utlandet 1983 og 1984 Credit Market Statistics Foreign Assets and Liabilities. 1985-92s. (NOS B; 581) 25 kr ISBN 82-537-2282-6
Kredittmarkedstatistikk Fordringer og gjeld overfor utlandet 1984 og 1985 Credit Market Statistics Foreign Assets and Liabilities 1987-92s. (NOS B; 653) 25 kr ISBN 82-537-2406-3
59. Andre samfunnsøkonomiske emner Other general economic subject matters
Evaluering av kvarts En makroøkonomisk modell/Morten Jensen og Vidar Knudsen. 1986-79s. (RAPP; 86/23) 25 kr ISBN 82-537-2390-3
Kapasitetsutnyttelse i norske næringer En KVARTS/MODAG-rapport/Ådne Cappelen og Nils-Henrik Mørk von der Fehr. 1986-124s. (RAPP; 86/26) 30 kr ISBN 82-537-2400-4
KVARTS-84 Modellbeskrivelse og teknisk dokumentasjon av 1984-versjonen av KVARTS/Einar Bowitz, Morten Jensen og Vidar Knudsen. 1987-87s. (RAPP; 87/3)
MODIS IV Detaljerte virkningstabeller for 1984/Eva Ivås og Torunn Bragstad 1986-268s. (RAPP; 85/27) 45 kr ISBN 82-537-2252-4
Produksjonstilpasning, kapitalavkastningsrater og kapitalslitsstruktur/Erling Holmøy og Øystein Olsen. 1987-56s. (RAPP; 86/24) 25 kr ISBN 82-537-2391-1

Standarder for norsk statistikk (SNS)
Standards for Norwegian Statistics (SNS)

I denne serien vil Byrået samle alle statistiske standarder etter hvert som de blir revidert. Til nå foreligger:

- Nr. 1 Kontoplanen i nasjonalregnskapet
- " 2 Standard for næringsgruppering
- " 3 Standard for handelsområder
- " 4 Standard for kommuneklassifisering
- " 5 Standard for inndeling etter sosioøkonomisk status
- " 6 Klassifikasjon av sykdommer, skader og dødsårsaker
- " 7 Standard for utdanningsgruppering i offentlig norsk statistikk

Andre standarder som gjelder, er trykt i serien Statistisk Sentralbyrås Håndbøker (SSH):

Nr. 38 Internasjonal standard for varegruppering i statistikken over utenrikshandelen (SITC-Rev. 2)

Andre publikasjoner i serien SSH:

Nr. 30 Lov, forskrifter og overenskomst om folkeregistrering

Pris kr 40,00

Publikasjonen utgis i kommisjon hos H. Aschehoug & Co. og Universitetsforlaget, Oslo, og er til salgs hos alle bokhandlere.

ISBN 82-537-2499-3
ISSN 0078-1959