

NOREGS OFFISIELLE STATISTIKK



UTDANNINGS- STATISTIKK

VAKSENOPPLÆRING 1984/85

EDUCATIONAL STATISTICS
ADULT EDUCATION 1984/85

STATISTISK SENTRALBYRÅ
CENTRAL BUREAU OF STATISTICS OF NORWAY

NOREGS OFFISIELLE STATISTIKK B 711



UTDANNINGSSTATISTIKK

VAKSENOPPLÆRING
1984/85

EDUCATIONAL STATISTICS

ADULT EDUCATION
1984/85

STATISTISK SENTRALBYRÅ
OSLO – KONGSVINGER 1987

ISBN 82-537-2525-6
ISSN 0332-8058

FORORD

Denne publikasjonen gir opplysningar om all vaksenopplæring i skoleåret 1984/85 med unntak av brevskolar og bedriftsintern opplæring. Statistikken er utarbeidd etter same opplegg som for tidlegare år. Publikasjonen er den 16. årlege utgåva på dette emneområdet.

Nokre hovudtal frå denne statistikken er tidlegare gitt i Statistisk ukehefte nr. 29, 1987 og i serien Nye distriktstal.

I serien Noregs offisielle statistikk, NOS Utdanningsstatistikk, gir Statistisk Sentralbyrå elles ut publikasjonane Grunnskolar, Videregående skoler og Universiteter og høgskoler.

Konsulent Svein H. Trosdahl har leia arbeidet med publikasjonen.

Statistisk Sentralbyrå, Oslo/Kongsvinger, 18. juli 1987

Gisle Skancke

Halvard Skiri

PREFACE

This publication provides information on all adult education in the school-year 1984/85 with the exception of correspondence colleges and in-house training. The statistics have been worked out in the same way as earlier years. The publication is the 16th annual issue on this topic.

The Central Bureau of Statistics also publishes the following titles in the series NOS Educational Statistics: Primary and Lower Secondary Schools, Upper Secondary Schools and Universities and Colleges.

This publication has been prepared under the supervision of Mr. Svein H. Trosdahl.

Central Bureau of Statistics, Oslo/Kongsvinger, 18 July 1987

Gisle Skancke

Halvard Skiri

INNHALD

	Side
Figurregister	7
Tabellregister	7
Tekstdel	
1. Formål	9
2. Opplegg og gjennomføring	9
2.1. Datagrunnlag	9
2.2. Omfang	9
2.3. Datainnsamling	9
3. Feilkjelder	10
4. Omgrep og kjennemerke	11
5. Bruk av tabellane og nokre hovudresultat	12
5.1. Bruk av tabellane	12
5.2. Samanlikningar med tidlegare statistikkar	12
5.3. Nokre hovudresultat	13
Tekst på engelsk	14
Figurdel	19
Tabelldel	22
Vedlegg	
1. Vaksenopplæring. Spørjeskjema	75
2. Rapportskjema for vaksenopplæringstiltak	77
3. Melding om påbegynt/avsluttet arbeidsmarkedskurs. Spørjeskjema	79
Utkomne publikasjonar	
Tidlegare utkome på emneområdet	81
Publikasjonar sende ut frå Statistisk Sentralbyrå etter 1. juli 1986. Emneinndelt oversikt	82
Standardar for norsk statistikk (SNS)	89

Standardteikn i tabellar

- . Tal er umogleg (ulogisk)
- .. Oppgåve manglar
- Null

CONTENTS

	Page
Index of figures	8
Index of tables	8
Text	
1. Purpose	14
2. Survey design	14
2.1. Data	14
2.2. Scope	14
2.3. Collection of data	15
3. Errors	15
4. Terms and variables	15
5. Use of tables and some main results	16
5.1. Use of tables	16
5.2. Comparability to other surveys	17
5.3. Some main results	17
Figures	19
Tables	22
Annexes	
1. Adult education. Questionnaire	75
2. Report on adult education activities. Questionnaire	77
3. Labour market courses. Questionnaire	79
Publications	
Previously issued on the subject	81
Publications issued by the Central Bureau of Statistics since 1 July 1986. Subject-matter arranged survey	82
Standards for Norwegian Statistics (SNS)	89

Explanation of Symbols in Tables

- . Category not applicable
- .. Data not available
- Nil

FIGURREGISTER

	Side
1. Deltakarar i prosent av folkemengd 16 år og over. Fylke. 1976/77 og 1984/85	19
2. Deltakarar etter kjønn og fagfelt. 1984/85	20
3. Opplysningsorganisasjonar. Deltakarar etter organisasjon. 1970 - 1984/85	21

TABELLREGISTER

VAKSENOPLÆRING GENERELT

1. Kurs og deltakarar. Fylke. 1982/83 - 1984/85	22
2. Kurs, deltakarar og timar. Fylke. 1984/85	23
3. Deltakarar etter arrangørtype. Fylke. 1984/85	24
4. Deltakarar etter fagfelt. Fylke. 1984/85	25
5. Deltakarar etter timetal for kurset, kjønn og arrangørtype. Absolutte tal og prosent. 1984/85	26
6. Kurs, deltakarar og timar, etter næring for arrangøren. 1984/85	27
7. Kurs og deltakarar, etter når kurset gjekk føre seg og næring for arrangøren. 1984/85 ...	29
8. Kurs, deltakarar og timar, etter arten av utdanning (einskildutdanningar). 1984/85	32
9. Deltakarar etter undervisningsform og arten av utdanning (faggrupper). 1984/85	42
10. Kurs og timar, etter undervisningsform og arten av utdanning (faggrupper). 1984/85	47
11. Kurs etter timetal for kurset, fagfelt og utdanningens nivå. Prosent. 1984/85	53

OPPLYSNINGSORGANISASJONAR

12. Opplysningsorganisasjonar. Deltakarar etter kjønn og organisasjon. 1982/83 - 1984/85 ...	54
13. Opplysningsorganisasjonar. Kurs og undervisningstimar, etter organisasjon. 1982/83 - 1984/85	55
14. Opplysningsorganisasjonar. Deltakarar etter fagfelt og organisasjon. 1984/85	56
15. Opplysningsorganisasjonar. Deltakarar etter organisasjon. Fylke. 1984/85	60
16. Opplysningsorganisasjonar. Undervisningstimar etter organisasjon. Fylke. 1984/85	62
17. Opplysningsorganisasjonar. Deltakarar etter type tiltak. Fylke. 1984/85	64
18. Opplysningsorganisasjonar. Statstilskott etter type tiltak. Fylke. 1984/85. 1 000 kr ..	65

ARBEIDSMARKNADSKURS

19. Arbeidsmarknadskurs. Kurs, kursplassar, søkjarar og deltakarar. Skolefylke. 1984/85 ...	66
20. Arbeidsmarknadskurs. Kurs, kursplassar, søkjarar og deltakarar, etter kurstype. 1984/85	67

VAKSENOPLÆRING I FORSVARET

21. Vaksenopplæring i Forsvaret. Kurs, deltakarar, timar med lærar og deltakartimar, etter arten av utdanning. 1985	74
---	----

INDEX OF FIGURES

	Page
1. Participants in per cent of population 16 years and over. County. 1976/77 and 1984/85 ..	19
2. Participants by sex and field of study. 1984/85	20
3. Popular education organizations. Participants by organization. 1970 - 1984/85	21

INDEX OF TABLES

GENERAL ADULT EDUCATION

1. Courses and participants. County. 1982/83 - 1984/85	22
2. Courses, participants and lessons. County. 1984/85	23
3. Participants by type of organizer. County. 1984/85	24
4. Participants by field of study. County. 1984/85	25
5. Participants by number of lessons, sex and type of organizer. Numbers and per cent. 1984/85	26
6. Courses, participants and lessons, by industry of organizer. 1984/85	27
7. Courses and participants, according to when course was held and industry of organizer. 1984/85	29
8. Courses, participants and lessons, by type of education (programmes). 1984/85	32
9. Participants by mode of education and type of education (programme groups). 1984/85	42
10. Courses and lessons, by mode of education and type of education (programme groups). 1984/85	47
11. Courses by number of lessons, field and level of study. Per cent. 1984/85	53

POPULAR EDUCATION ORGANIZATIONS

12. Popular education organizations. Participants by sex and organization. 1982/83 - 1984/85	54
13. Popular education organizations. Courses and lessons, by organization. 1982/83 - 1984/85	55
14. Popular education organizations. Participants by field of study and organization. 1984/85	56
15. Popular education organizations. Participants by organization. County. 1984/85	60
16. Popular education organizations. Lessons by organization. County. 1984/85	62
17. Popular education organizations. Participants by type of study activity. County. 1984/85	64
18. Popular education organizations. Government grants by type of study activity. County. 1984/85. 1 000 kroner	65

LABOUR MARKET COURSES

19. Labour market courses. Courses, course places, applicants and participants. School county. 1984/85	66
20. Labour market courses. Courses, course places, applicants and participants, by type of course. 1984/85	67

ADULT EDUCATION IN THE ARMED FORCES

21. Adult education in the Armed Forces. Courses, participants, lessons with teacher and participant lessons, by type of education. 1985	74
--	----

1. FORMÅL

Føremålet med vaksenopplæringsstatistikken er å gi eit samordna oversyn over all vaksenopplæring. Sidan hovudmålet er ein totaldekkjande statistikk, er kjennemerka avgrensa til dei mest naudsynte. Statistikken siktar meir mot eit breitt oversyn enn mot særleg djuptgåande analysar.

Samstundes med at statistikken skal dekkje nasjonale statistikkkrav, har ein òg teke omsyn til internasjonale oversyn over vaksenopplæring. Statistikken følgjer difor i hovuddrag tilrådingar UNESCO har gitt om vaksenopplæringsstatistikk.

2. OPPLEGG OG GJENNOMFØRING

2.1. Datagrunnlag

Oppgåvene til statistikken er henta inn på dei skjema som er viste i vedlegga 1, 2 og 3. Skjemaet i vedlegg 1 er eit reint statistikkskjema, medan skjemaet i vedlegg 2 blir nytta i rutinane for søknad om statstilskott. Skjemaet i vedlegg 3 blir nytta av Arbeidsdirektoratet for melding om arbeidsmarknadskurs. Oppgåvene over vaksenopplæringa i Forsvaret er henta frå Forsvaret sin eigen statistikkrapport.

2.2. Omfang

I vaksenopplæringsstatistikken er omgrepet vaksenopplæring definert som:

1. Grunnutdanningar som det finst parallellar til innan det ordinære utdanningssystemet, men som er utforma særskilt for vaksne. Med vaksne skal ein her forstå personar som har hatt avbrot i den normale, kontinuerlege vegen gjennom utdanningssystemet.
2. Utdanningar utan parallellar innan det ordinære utdanningssystemet, t.d. etterutdanning og friviljug studieverksemd.

Vidare inneheld statistikken opplysningar berre om formell vaksenopplæring. At eit vaksenopplæringstiltak er formelt, vil seie at deltakarane på eitt eller anna vis kan registrerast av den som skipar til kurset. Ein kan til dømes ikkje registrere einskilde personar som følgjer undervisningsprogram i radio eller fjernsyn. Men dersom denne undervisninga blir støtta av undervisning i gruppe, vil ho kunne vere med i statistikken som kurs i samband med sendingar i radio og fjernsyn (sjå avsnittet om undervisningsform under Omgrep og kjennemerke, side 11). Det er sett ei nedre grense på 8 undervisningstimar fordelte over minst 2 dagar for at eit tiltak kan takast med i statistikken.

I prinsippet skal statistikken dekkje all vaksenopplæring etter definisjonen ovanfor. Statistikken har enno ikkje nådd dette målet. Nokre klårt avgrensa delar av vaksenopplæringsverksemda er inntil vidare haldne utanfor statistikken. Som døme på dette kan ein nemne at brevskolane ikkje er med i det heile teke. Dette gjeld individuelle brevkurselevar. Brevringar er registrerte i den organisasjonen som arrangerer ringen, like eins er støtteundervisning til brevkurselevar teken med. Statistikken omfattar ikkje intern opplæring i private verksemdar eller opplæring ved kjøreskolar. Datamaterialet frå Forsvaret er tilgjengeleg berre som ein ferdig rapport (Rapport om Vaksenopplæringa i Forsvaret), og er difor ikkje integrert i statistikken. Tal for denne verksemda er gitt i ein særskild tabell.

2.3. Datainnsamling

For tiltak som er arrangerte av godkjende opplysningsorganisasjonar med allmenn rett til statstilskott, er innhentinga av oppgåver til statistikken knytta til dei administrative rutinane som gjeld for søknad om tilskott. Ein kopi av dei skjema arrangørane sender til Kyrkje- og undervisningsdepartementet går til Statistisk Sentralbyrå. Til dei vaksenopplæringsarrangørane som ikkje fell inn under

desse ordningane, sender Byrået statistikkskjema anten direkte til den som skipar til kurset, eller til overordna organ. Såleis blir oppgåvene over vaksenopplæring i dei offentlege skolane henta inn frå skolestyre og fylkesskolestyre. Datainnhentinga er elles knytta til eit register over organisasjonar og institusjonar som ein kjenner til er tilskiparar av vaksenopplæringskurs. Nokre slike organisasjonar er godkjende som studieorganisasjon, men har ikkje allmenn rett til tilskott.

I samråd med Arbeidsdirektoratet er oppgåvene over arbeidsmarknadskurs henta inn gjennom ein eigen rutine frå og med 1977/78. Kurs og deltakarar inngår i den samla vaksenopplæringsstatistikken, men arbeidsmarknadskursa blir i tillegg presenterte i særskilde tabellar. For desse kursa er det registrert nokre ekstra opplysningar, som t.d. talet på søkjarar og alderen på deltakarane.

Oppgåvene over vaksenopplæringa i Forsvaret blir henta frå meldingar som Forsvaret lagar. Sidan desse dataene er av ein slik art at dei ikkje let seg integrere i den vanlege statistikken, er vaksenopplæringa i Forsvaret frå og med 1977/78 ikkje kome med i den samla statistikken. Vaksenopplæringsverksemda i Forsvaret er synt i særskild tabell bakerst i publikasjonen (tabell 21).

3. FEILKJELDER

I all statistikk vil det vere eit visst omfang av feil. I ein totalstatistikk vil det for det første vere feil som har samband med at den bestanden ein granskar ikkje er identisk med den bestanden ein ønskjer å seie noko om. For det andre kan det knytte seg feil til oppgåveinnhentinga og arbeidet med statistikken.

I vaksenopplæringsstatistikken er risikoen for feil av det første slaget særleg stor. Ein del av vaksenopplæringsarrangørane kan ein ikkje finne fram til i sentrale register. For dei arrangørane som heller ikkje kjem inn under administrative rutinar, har ein teke i bruk ulike kjelder for å byggje opp eit oppgåveinnkrevjingsregister over institusjonar, organisasjonar osv. som har halde kurs. Med ein slik framgangsmåte må ein rekne med at det er einingar som har arrangert eitt eller fleire vaksenopplæringskurs som ein ikkje har fått sendt statistikkskjema til. Sidan dei kjeldene Byrået har nytta truleg sikrar at alle større vaksenopplæringsarrangørar er registrerte, vil det vere lite av vaksenopplæringa som fell utanfor statistikken.

Datainnhentinga frå opplysningsorganisasjonane, som gjeld storparten av vaksenopplæringsverksemda, er knytta til rutinane for søknad til Kyrkje- og undervisningsdepartementet om statstilskott. Sidan oppgåvegivarane naturleg nok ønskjer tilskott til alle kurs, kan ein rekne med at heile den verksemda som har rett til tilskott blir registrert.

Av dei oppgåvegivarane Byrået har hatt direkte kontakt med, har ein klart å få inn skjema frå nær sagt alle. Ein kan òg rekne med at desse stort sett har teke med alle tiltak.

Utan at ein kan talfeste nokon feilmargin, reknar Statistisk Sentralbyrå med at fråfallet ikkje svekkjer kvaliteten til statistikken i avgjerande grad.

I delar av materialet er nokre av rubrikkane på skjemaet ikkje fylte ut. Særleg manglar ein oppgaver over ei fordeling av deltakarane etter kjønn, og oppgaver over timetal. Manglande og feilaktige opplysningar er så langt råd er retta opp ved kontakt med oppgåvegivarane. I nokre tilfelle der timetalet ikkje er opplyst, har ein fått oppgaver over kor mange gonger kursdeltakarane har vore samla. For desse kursa er timetalet utrekna frå eit gjennomsnitt på 3 timar pr. gong.

Av feil som kjem opp under arbeidet i Byrået, kan ein særleg nemne klassifisering av tiltaka etter arten av utdanning. Mange vaksenopplæringskurs har eit fagleg innhald som gjer dei vanskelege å gruppere innafor ramma av Standard for utdanningsgruppering. Berre i den tabellen som gir den mest detaljerte oppdelinga etter arten av utdanning, kan ein tenkje seg at feilgruppering spelar noka rolle.

4. OMGREP OG KJENNERMERKE

Den statistiske eininga som arbeidet med vaksenopplæringsstatistikken er knytta til, er kurs eller tiltak. Med kurs skal ein her forstå at undervisninga går føre seg i ei gruppe. Elevar som får opplæring ein og ein, er difor ikkje rekna med. Ved førstegongsutdanning av funksjonshemma er kurs med berre ein deltakar rekna med.

Til kvart kurs er desse kjennemerka knytta: Arrangør, arten av utdanning, kursstad, talet på studietimar, når undervisninga går føre seg og undervisningstype. Deltakarane er grupperte etter kjønn.

Lov om vaksenopplæring fordeler ansvaret for ulike delar av vaksenopplæringa mellom offentlege og private arrangørar. Staten har ansvar for alternativ førstegongsutdanning for vaksne, etterutdanning ved høgre utdanningsinstitusjonar og arbeidsmarknadskurs. Fylkeskommunen (fylkesskolestyret) har ansvar for førstegongsutdanning for vaksne og etterutdanning ved utdanningsinstitusjonar på nivået til den vidaregåande skolen. Kommunen (skolestyret) har ansvar for førstegongsutdanning for vaksne i grunnskolen. Organisasjonane si oppgåve er studiearbeid blant vaksne som ikkje er bunde av særskilte pensar og eksamenar. Dei kan òg engasjere seg i alternativ førstegongsutdanning, og i regulær førstegongsutdanning som eit avvik frå den normale arbeidsdelinga.

I denne publikasjonen er arrangør klassifisert etter Standard for næringsgruppering og etter eigartilhøve. I tabellane er det gitt inndelingar etter næring for arrangøren eller etter arrangørtype. Næring for arrangøren er gitt i næringsundergrupper (1.-5. siffer av næringsstandarden). Arrangørtype er ei inndeling i seks grupper basert på næring og eigartilhøve.

Arten av utdanning er klassifisert etter Standard for utdanningsgruppering. Det har vore naudsynt å klassifisere utdanningar som ikkje er tekne med blant einskildutdanningane i standarden. I tabellane vil ein ikkje finne noka hovudinndeling etter nivå. Som oftast er det nytta ei inndeling etter faggruppe, der ein ser bort ifrå nivåinndelinga (2.-3. siffer i utdanningsstandarden).

Kursstaden. Kvart kurs er gruppert etter kva for ein kommune det er halde i. I denne publikasjonen er det berre nytta inndeling etter fylke. Tabellar med kommunetal for heile landet finst utrykte, og er elles publiserte i serien Nye distriktstal.

Talet på studietimar. For mange føremål er dette truleg det beste målet på vaksenopplæringsaktiviteten. Dei timane det har vore undervist av lærar er gitt særskilt.

Når går kurset føre seg? Ein skil mellom dagtid, kveldstid, både dag- og kveldstid og internatkurs. Med internatkurs skal ein forstå alle kurs der deltakarane normalt ikkje bur på heimstaden medan kurset varer.

Undervisningsform. Ein deler kursa inn i desse undervisningsformene: 1. Kurs med lærar. 2. Klasse/studiering utan lærar. 3. Gruppeundervisning kombinert med eit brevkurs. Dette kan vere brevringer eller støtteundervisning i klasse for brevkurselevar. 4. Kurs i samband med sendingar i radio eller fjernsyn.

Type tiltak. Når det gjeld verksemda i opplysningsorganisasjonar med rett til tilskott, deler ein kursa inn i samsvar med grupperinga i lova om vaksenopplæring: 1. Studiering med lærar. 2. Studiering utan lærar. 3. Organisasjonsbrevring. 4. Studiering på høgre nivå. 5. Tiltak etter §24 nr. 1 (særskilde vaksenopplæringstiltak). 6. Tillitsmannskurs jf. §24 nr. 2. 7. Kurs for medarbeidarar jf. §19 nr. 2. I tillegg kjem tiltakstypen Studiering delvis med lærar.

Statstilskott. Statistikken inneheld berre opplysningar om statstilskott til studiearbeid i opplysningsorganisasjonar som har allmenn rett til tilskott. Opplysningane gjeld stønad knytta direkte til dei einskilde kursa, og ikkje anna stønad til den einskilde organisasjonen. Talet for statstilskott vil ikkje alltid tilsvare det faktisk utbetala tilskottet, sidan talet som oftast byggjer på søknader frå den einskilde arrangøren.

5. BRUK AV TABELLANE OG NOKRE HOVDRESULTAT

5.1. Bruk av tabellane

Som prinsipp for publiseringa av denne statistikken har ein valt å la tabellar som dekkjer alle former for vaksenopplæring få størst plass. Særskilde tabellar er likevel tekne med for å dekkje tiltak i folkeopplysningsorganisasjonane, arbeidsmarknadskurs som lekk i arbeidsmarknadspolitikken og vaksenopplæring i Forsvaret.

Tabellane kan delast inn i to hovudtypar: Tabellar som gir fordeling etter type arrangør, og etter arten av utdanning. Som teljeeining er det nytta både kurs, deltakarar og undervisningstimar, men med hovudvekt på deltakarar. Ved tolking av deltakartal må ein ta omsyn til at mange har vore med på meir enn eitt kurs i skoleåret. Talet på deltakarar er difor høgare enn talet på personar som har vore med. Tidlegare granskingar, som t.d. i publikasjonen Vaksenopplæring 1969 - 1974, nr. 26 i serien Statistiske analyser frå Statistisk Sentralbyrå, viser at ein kan rekne at kvar person er med på 1 1/2 kurs i gjennomsnitt.

I nokre oversiktstabellar først i publikasjonen vil ein finne tal for aktiviteten i fylka (sidene 22-25). Sidan det gjeld kursstad, gir tabellane ikkje direkte uttrykk for bustadfylket til deltakarane.

I tabell 18 bør ein vere varsam med å samanlikne tala for statstilskott direkte mot dei årlege budsjetta. Dette har samband med tilhøve nemnd i avsnitt 4, at oppgåver manglar for nokre av kursa og at vaksenopplæringsstatistikken følgjer skoleåret.

5.2. Samanlikningar med tidlegare statistikkar

Vaksenopplæringsstatistikken for 1984/85 er utarbeidd etter same opplegg som første gongen blei nytta for 1975/76. Samanlikningar med tidlegare år enn 1975/76 kan ein difor gjere berre for arbeidsmarknadskurs (yrkesopplæringskurs for vaksne) og tiltak i folkeopplysningsorganisasjonane.

Som følgje av omlegginga av statistikken var det ein svikt i registreringa for 1975/76 som er rekna ut til om lag 30 000 deltakarar. Vaksenopplæringa i Forsvaret har ikkje vore med i den vanlege statistikken sidan 1976/77, då det vart registrert 22 676 deltakarar. Heller ikkje i denne publikasjonen er verksemda i Forsvaret med i den samla statistikken (tabellane 1-11), men er presentert særskilt i tabell 21.

Forsvaret endra rapporteringsperioden frå skoleår til kalenderår frå og med kalenderåret 1984. I tillegg vart kursinndelinga endra, og tabellen for vaksenopplæring i Forsvaret inneheld difor færre kjennemerke enn før.

5.3. Nokre hovudresultat

Det blei i skoleåret 1984/85 sett i gang 83 100 vaksenopplæringskurs med 921 900 deltakarar. Dette er 2,5 prosent færre kurs og 8,5 prosent færre deltakarar enn året før.

Målt i kurs og deltakarar var nedgangen i vaksenopplæringsverksemda litt større enn frå 1982/83 til 1984/85, då det særleg var talet på kurs som gjekk ned. Likevel auka talet på studietimar med 1 prosent til vel 3,5 millionar i 1984/85.

Som tidlegare år var det særleg verksemda til opplysningsorganisasjonane som gjekk attende, medan offentlege skolar stadig oftare står som kursarrangør. Andre arrangørar enn opplysningsorganisasjonane heldt i 1984/85 vel 7 prosent fleire kurs enn året før, medan timetalet auka med nærare 17 prosent. Trass i dette har opplysningsorganisasjonane ei dominerande stilling innan vaksenopplæringa med 81 prosent av alle deltakarar og 59 prosent av studietimane.

Framleis er det flest deltakarar i kurs innan fagfeltet humaniora og estetikk, som utgjorde 39 prosent i 1984/85. Det er musikkfaga som dominerar fagfeltet med 54 prosent av deltakarane. Fagfeltet administrasjon, økonomi, samfunnsvitskap og jus hadde 23 prosent av deltakarane i 1984/85. I 1984/85 tilsvara talet på deltakarar ved vaksenopplæringskurs 28 prosent av folkemengda 16 år og over mot 31 prosent året før. Målt på denne måten var deltakinga størst i Oppland, Telemark og kystfylka frå Sogn og Fjordane og nordetter.

Vaksenopplæringskursera varte i gjennomsnitt 42 timar, 1 time meir enn året før. Av deltakarane var knapt 54 prosent kvinner.

Storparten av vaksenopplæringa gjekk framleis føre seg på kveldstid. Den vanlegaste undervisningsformen er klasse- eller gruppeundervisning med lærar.

Talet på deltakarar ved arbeidsmarknadskurs auka frå 15 800 i 1983/84 til 16 800 i 1984/85.

Oppgåver frå vaksenopplæringsverksemda i Forsvaret syner at det i 1985 vart halde knapt 2 200 kurs med om lag 36 500 deltakarar. Det er ein liten nedgang i forhold til tala for 1984. Talet på studietimar auka derimot med nærare 50 000 til vel 1,5 millionar.

1. PURPOSE

The educational statistics aim to present an aggregated survey of all adult education. As the principal purpose with the statistics is total coverage, the characteristics are limited to what is strictly necessary. The statistics aim at a broad survey, more than profound analysis.

At the same time as these statistics are intended to cover national needs, it must be stated that consideration has also been given to international statistical surveys of adult education. This means that these statistics have therefore in the main been compiled in accordance with the UNESCO recommendations for statistics on adult education.

2. SURVEY DESIGN

2.1. Data

The statistical material is compiled on the questionnaires given as annexes 1, 2 and 3.

The questionnaire in annex 1 is a mere statistical one, while the form in annex 2 is used for state grants applications. The Directorate of Labour uses the form in annex 3 to report on the labour market courses. Data on adult education in the Armed Forces are drawn from a statistical report produced by the Armed Forces.

2.2. Scope

In this statistical survey the term "adult education" has been defined as:

1. Forms of basic education for which parallels may be found in the ordinary educational system, but which are specifically designed for adults. The term "adults" is used here to mean people whose normal, continuous path through the educational system has been interrupted.
2. Forms of education without any parallel in the ordinary educational system, e.g. continuing education and voluntary study.

Further, the statistics include only data on formal adult education. An adult education activity is formal when the organizer somehow registers the participants. It is for example impossible to register single persons who follow educational programmes in radio or television. But if this education is supplied by education in a group, this could be included in the statistics as course connected to radio and television. (See section on mode of education under Terms and variables, page 15.) To be included in the statistics, a programme must have a duration of at least two days, and at least eight hours of study.

In principle these statistics should cover all adult education falling within the above definition. However, that aim has not yet been achieved. Certain clearly defined areas of adult educational activity have for the time being been excluded from this survey. For example, correspondence colleges have not been included at all. This applies to individual correspondence course pupils. Correspondence circles are registered in the organisation arranging the circle, just as supporting teaching for correspondence course pupils is included in the statistics. These statistics do not include in-house training in private establishments, nor do they include training given by driving schools. Data on adult education in the Armed Forces is only available in the form of a summarised report, and has therefore not been integrated in this statistical survey. Data on this kind of adult education is provided in a separate table.

2.3. Collection of data

In the case of activities arranged by recognized educational organisations with a general right to state aid, the collection of data for this statistical survey was linked to the administrative procedures used for applications for such aid. A copy of the forms the organizers send to the Ministry of Church and Education is also sent to the Central Bureau of Statistics. Organizers outside these routines receive questionnaires directly from the Bureau or via superior bodies. Thus, information on adult education within the public school system is compiled from municipal and county school authorities. Other collection of data is connected to a register on bodies and institutions which are known to be organizers of educational activities.

In co-operation with the Directorate of Labour the statistics on labour market courses are prepared through a special routine. Courses and participants are included in the total statistics, but data on the labour market courses are also reported in separate tables. These tables include supplementary data such as number of applicants and participants by age.

Data on adult education in the Armed Forces are collected from reports from the Armed Forces. As from 1977/78 these data have not been integrated in the total statistics. Data on this activity are reported in a separate table (table 21).

3. ERRORS

All statistics are suffering from a certain range of errors. The errors in statistics with total coverage are primarily due to the fact that the population investigated is not identical with the population we wish to describe. Secondly, collection and processing errors occur. Statistics on adult education are especially likely to be suffering from the former type of error. Some of the organizers of adult education can not be found in central registers.

Regarding organizers not included in administrative routines, different sources are used to develop a register of institutions, organizations etc. organizing courses. Following such a practice, we must allow for the omission of bodies who have organized one or more courses of adult education. But the sources of the Bureau secure the inclusion of all larger organizers, so that only a small part of the adult education is not covered by the statistics. Data collection from the popular education organizations, which cover most of the adult education, is linked to the routines for state grant applications through the Ministry of Church and Education. Since those providing the information naturally enough hope for aid for all their courses, it can be assumed that all activities qualifying for state support are registered.

The Bureau has received questionnaires from almost all the informants directly contacted, and we assume that nearly all course arrangements are included.

Without giving figures for the margin of error, the Central Bureau of Statistics does not hold the non-response to impair seriously the quality of the statistics.

Parts of the material suffer from incomplete forms. They particularly lack data on sex distribution of the participants and data on number of lessons. This information is procured, as far as possible, by contact with the informants. In cases when the number of meetings, but not the number of lessons is reported, the latter is estimated from an average of 3 lessons per meeting.

Among the processing errors, especially those connected to classification of the activities by type of education ought to be mentioned. Many of the activities of adult education cover a sphere difficult to classify in accordance with the Norwegian Standard Classification of Education. Only the table presenting the most detailed classification by type of education, is assumed to suffer from those errors to some extent.

4. TERMS AND VARIABLES

Course or activity is the statistical unit in the statistics of adult education. Course means that the education goes on in a group. Therefore, single pupils are excluded. As regards basic education for the handicapped, courses with only one participant are registered.

The variables linked to each course are: Type of organizer, type of education, place of tuition, number of lessons, when it takes place and type of instruction. The participants are distributed by sex.

According to the Act relating to adult education, the responsibility for various parts of the adult education is divided between different public and private organizers. The duty of the popular educational organizations is to organize voluntary studying for adults, which is not bound to fixed syllabus and examination requirements. These organizations may also engage in basic education which as a rule is the responsibility of public authorities.

In this publication organizer is classified according to the Standard Industrial Classification and by owner. The tables present distribution by industry of organizer or by type of organizer. Industry or organizer is classified by industry subgroup (1st-5th digit).

Type of organizer is a classification in six groups based on industry and owner.

Type of education is classified according to Norwegian Standard Classification of Education. It has been necessary to classify programmes not existing in the Standard. The tables have no main classification by level. Most often a classification by programme group (2nd-3rd digit) is used in the tables.

Place of education. The courses are grouped by the municipality in which they take place. In the present publication only distribution by county is used. Tables with municipal figures for the whole country exist unprinted and are published in the series New District Figures.

The number of lessons is probably the best measure of the adult education activity. Lessons conducted by a teacher are also separated.

When does the course take place? We distinguish between courses during daytime, in the evening, combination of the two and courses at boarding schools. Courses at boarding schools include all courses where the participants do not live at home during the course.

Mode of education. The courses are divided into 3 modes: 1. Course with teacher. 2. Class/study circle without teacher. 3. Instruction in groups, combined with a correspondence course. This may be letter circles or supporting instruction for correspondence course pupils. 4. Course connected to radio and television.

Type of activity. Courses arranged by the popular education organizations are grouped according to the Act relating to adult education: 1. Study group with teacher. 2. Study group without teacher. 3. Letter circles in organizations. 4. Study group at higher level. 5. Activity according to §24 no. 1 (special activities in adult education). 6. Shop steward courses according to §24 no. 2. 7. Courses for the staff according to §19 no. 2. In addition comes study group partly with teacher.

Government grants. The statistics only include information on government grants given to popular education organizations which have a general right to such grants. The data refer to grants given directly to the individual course and not to other types of financial support to the organizations. Since data on government grants are based on applications from the organizations, the data will not necessarily correspond to the actually given support.

5. USE OF TABLES AND SOME MAIN RESULTS

5.1. Use of tables

The leading principle in the publishing of this statistics has been to give most space to tables covering all forms of adult education. Special tables are given for activities within popular education organizations, labour market courses and adult education in the Armed Forces.

The tables can be divided into two main types; tables presenting classification by type of organizer and by type of education. The units are course, participants and number of lessons, with particular stress on participants. The fact that many persons have participated in more than one course during the school year should be taken into account. Therefore, the number of participants is higher than the number of persons actually involved. Previous investigations, for instance the findings presented in the publication *Adult Education 1969 - 1974*, no. 26 published in the series *Statistical Analyses (SA)* from the Central Bureau of Statistics, show an average of 1 1/2 course per person.

Figures on the activities in the counties are to be found in some survey tables, pages 22-25. As the tables refer to place of instruction, the participants' place of residence is not directly described.

As regards table 18 showing government grants, care should be taken with making direct comparisons to the annual budgets. This is ensued by circumstances mentioned in item 4, missing data on some of the courses and the fact that the data refer to the school year.

5.2. Comparability to other surveys

The statistics on adult education for 1984/85 are prepared according to the same pattern that was introduced from 1975/76. Comparisons with earlier years than 1975/76 are therefore possible only for labour market courses (adult vocational education) and activities within the popular education organizations.

As a result of the reorganization of the statistical routines, about 30 000 participants are missing in the statistics for 1975/76. Data on adult education in the Armed Forces have not been included in the statistical reports since 1976/77. That year altogether 22 676 participants took part in these courses. Figures on this activity for 1983/84 are not included as a part of the total figures as presented in tables 1-11, but are reported in a separate table, no. 21.

From the calendar year 1984 the Armed Forces changed the registration period from school year to calendar year. In addition, the course division is changed, and therefore the table on adult education in the Armed Forces does not contain so many variables as before.

5.3. Some main results

In 1984/85 there were organized 83 100 courses on adult education with 921 900 participants. This is a decrease of 2.5 per cent in the number of courses and 8.5 per cent in the number of participants.

In terms of courses and participants, the decrease in adult education activity was a little higher than between 1982/83 and 1983/84, when particularly the number of courses decreased. In spite of this the number of lessons increased by 1 per cent up to 3.5 million in 1984/85.

As in previous years the activities of the popular education organizations was still decreasing, while public schools organize courses even more frequently. In 1984/85 other organizations than popular education organizations, organized about 7 per cent more courses than the year before, while the number of lessons increased by almost 17 per cent. In spite of this the popular education organizations still dominate the field of adult education with 81 per cent of all the participants and 54 per cent of the lessons.

Still the field humanities, religion and theology and fine and applied arts had the highest share of the total participants with 39 per cent in 1984/85. The field is dominated by music programmes amounting to 54 per cent of the participants. The field commercial and business had 23 per cent of the participants in 1984/85.

The number of participants on adult education courses in 1984/85 represented 28 per cent of the population 16 years and over. Measured in this way highest activity was observed in Oppland, Telemark and the counties along the coast from Sogn og Fjordane and farther north.

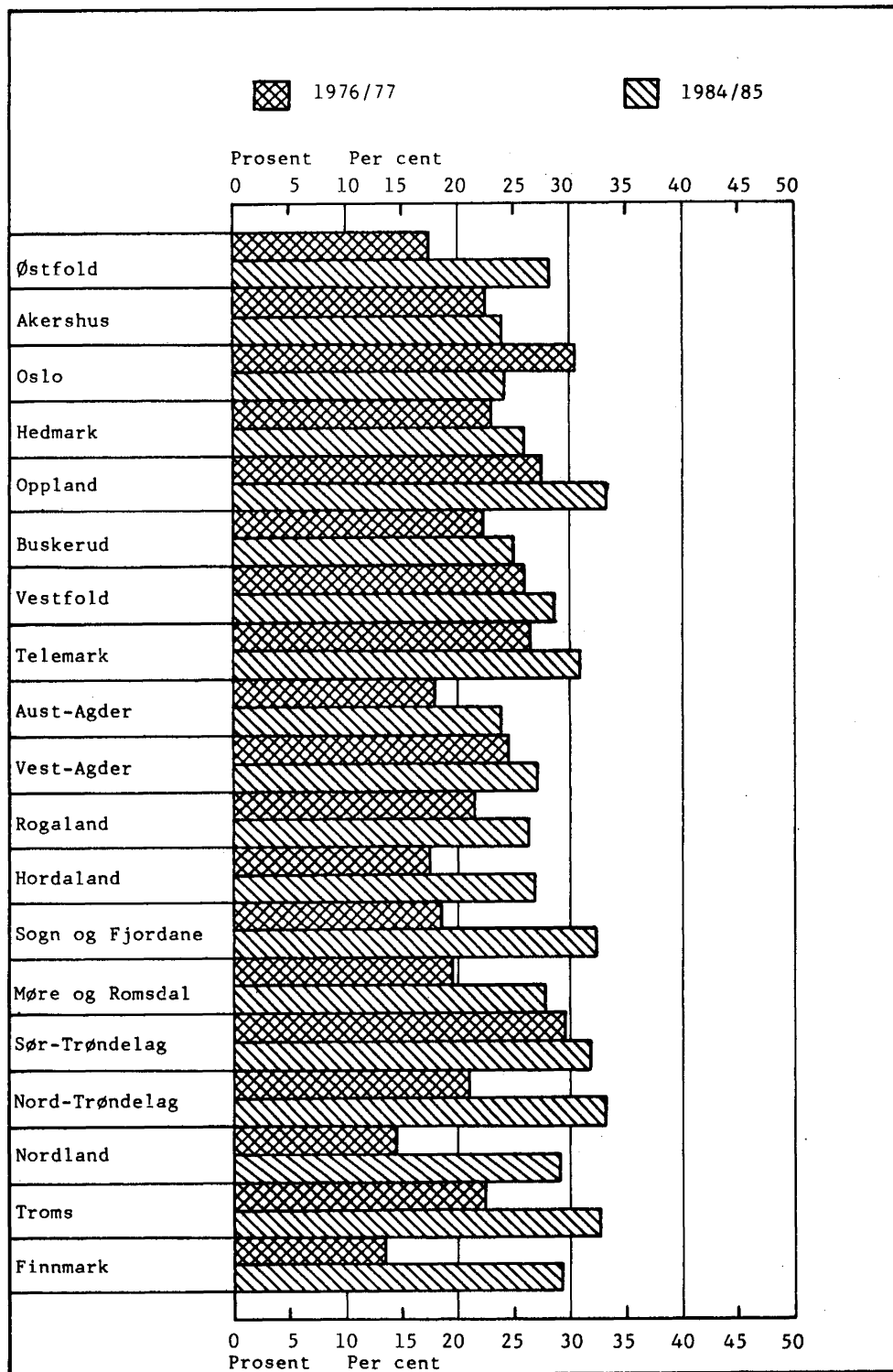
The average duration of programmes was 42 hours, 1 hour more than the previous year. Almost 54 per cent of the participants were females.

Most adult education still took place in the evening. The most common type of study activity is classes or groups with a teacher.

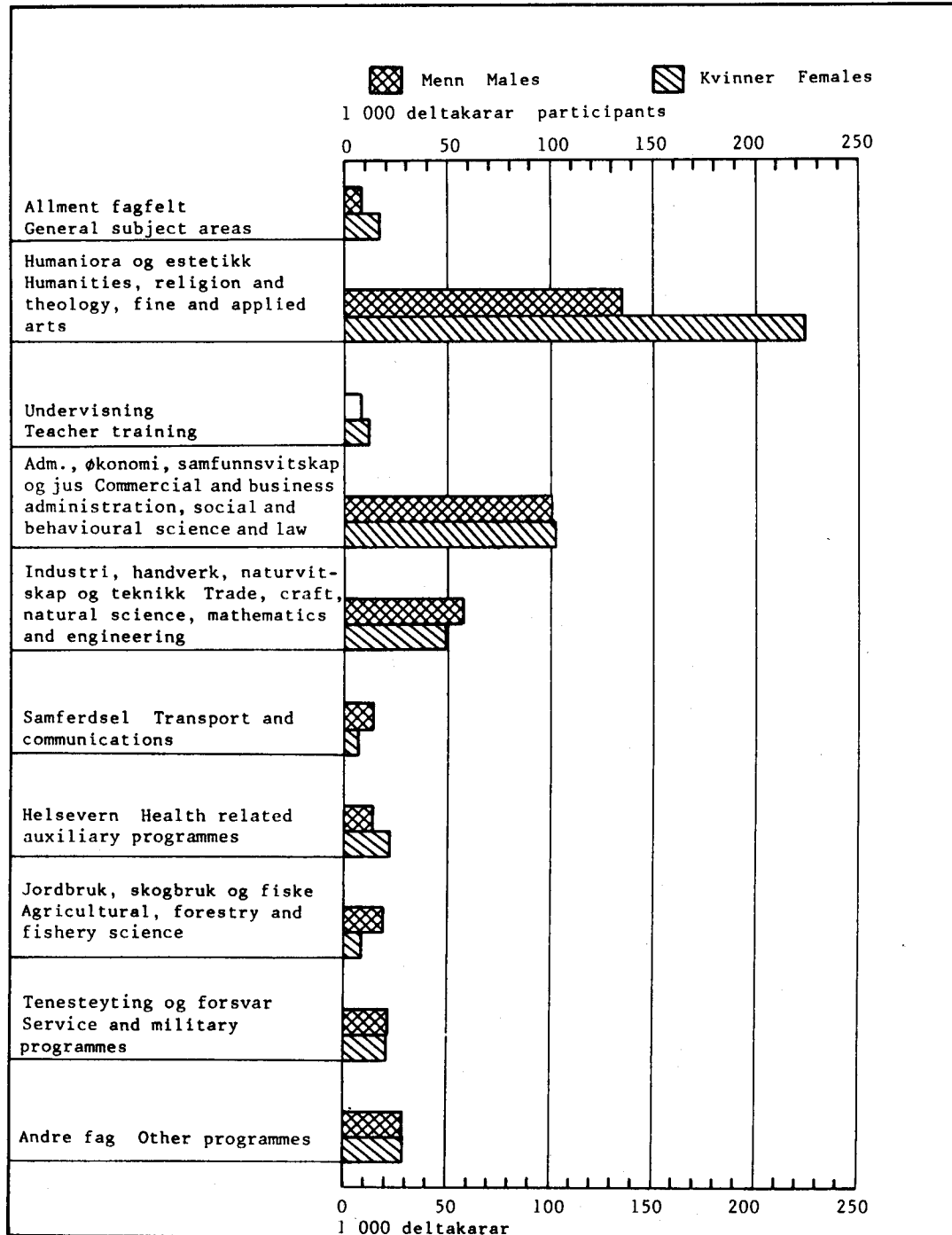
Labour market courses increased from 15 800 participants in 1983/84 to 16 800 in 1984/85.

Figures from the adult education in the Armed Forces show that 2 200 courses with 36 500 participants were organized in 1985. This means a minor increase compared to figures for 1984. On the other hand the number of lessons increased by nearly 50 000, up to about 1.5 million.

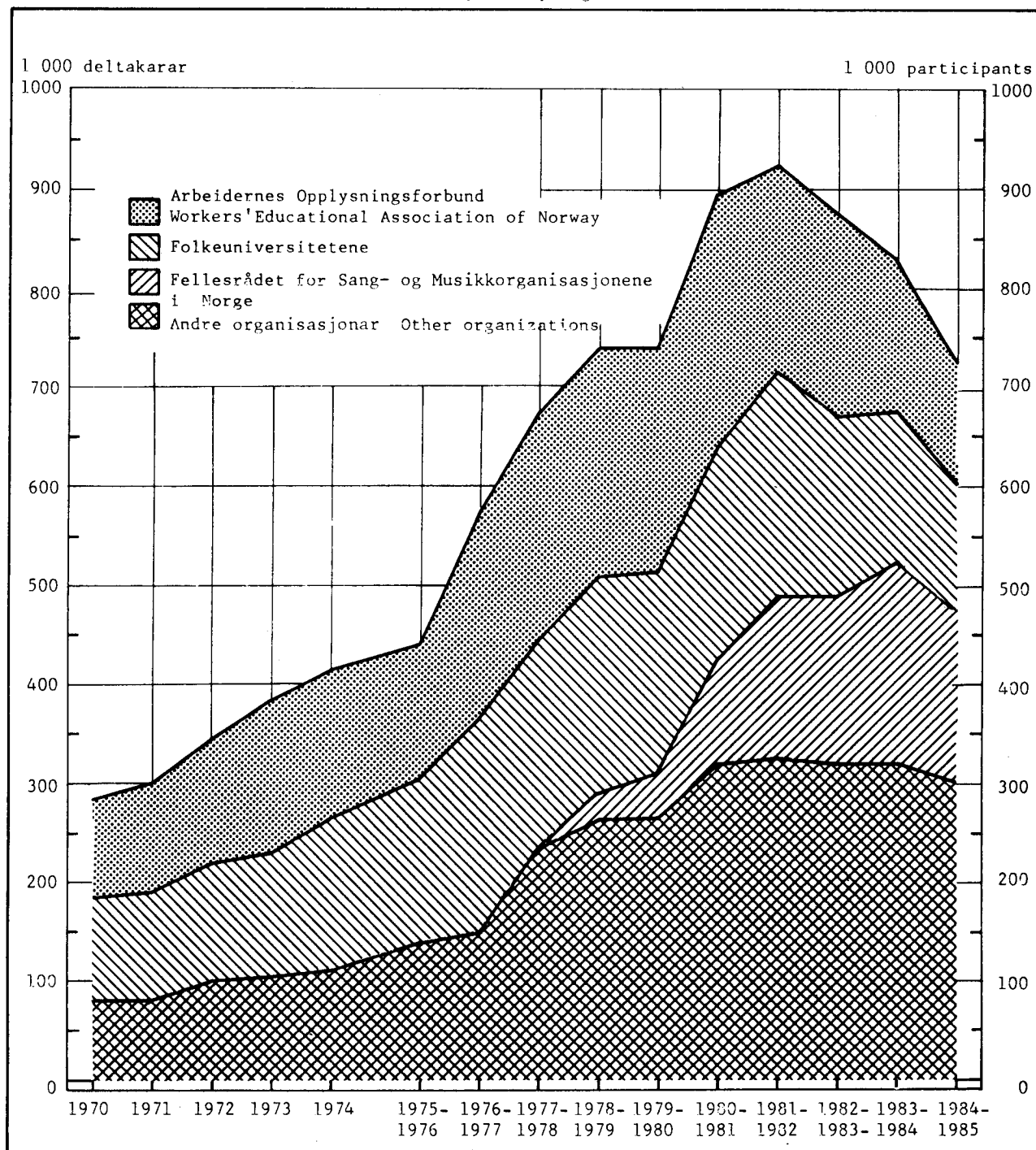
Figur 1. Deltakarar i prosent av folkemengd 16 år og over. Fylke. 1976/77 og 1984/85 Participants in per cent of population 16 years and over. County. 1976/77 and 1984/85



Figur 2. Deltakarar etter kjønn og fagfelt. 1984/85 Participants by sex and field of study. 1984/85



Figur 3. Opplysningsorganisasjonar. Deltakarar etter organisasjon. 1970-1984/85 Popular education organizations. Participants by organization. 1970-1984/1985



Tabell 1. Kurs og deltakarar. Fylke. 1982/83 - 1984/85 Courses and participants. County.
 1982/83 - 1984/85

Fylke County	Kurs Courses			Deltakarar Participants		
	1982/83	1983/84	1984/85	1982/83	1983/84	1984/85
I alt Total	91 224	85 226	83 124	1 027 495	1 007 228	921 922
Østfold	5 649	5 299	5 511	55 718	51 695	52 256
Akershus	7 371	7 017	6 927	79 239	76 481	71 924
Oslo	8 915	8 301	7 384	114 223	114 916	92 046
Hedmark	4 228	4 148	3 949	41 962	43 941	38 604
Oppland	4 602	4 721	4 553	55 266	57 421	48 184
Buskerud	3 896	3 961	4 151	42 376	44 089	43 165
Vestfold	4 786	4 277	4 151	48 069	46 427	42 822
Telemark	3 567	3 610	3 587	40 222	42 823	39 470
Aust-Agder	1 622	1 616	1 641	18 268	19 383	17 112
Vest-Agder	2 943	2 674	2 605	33 651	29 992	28 721
Rogaland	7 866	6 493	6 079	83 120	69 186	62 816
Hordaland	8 523	7 114	7 075	94 071	82 614	82 014
Sogn og Fjordane	2 547	2 335	2 052	31 748	29 195	26 374
Møre og Romsdal	4 323	4 660	4 361	54 864	56 978	50 395
Sør-Trøndelag	5 495	4 879	4 866	63 317	65 067	61 280
Nord-Trøndelag	3 493	3 089	3 156	39 743	38 322	32 273
Nordland	5 772	5 416	5 396	61 346	62 737	54 592
Troms	3 238	3 169	3 117	37 199	39 997	36 749
Finmark	1 645	1 436	1 830	17 708	15 584	16 981
Svalbard	21	18	7	256	263	82
Utlandet Abroad	42	77	58	493	1 226	953
Uoppgitt Unknown	680	916	668	14 636	18 891	23 109

Tabell 2. Kurs, deltakarar og timar. Fylke. 1984/85 Courses, participants and lessons. County. 1984/85

Fylke County	Kurs Courses	Deltakarar Participants				I prosent av folkemengd 16 år og over In per cent of population 16 years and over	Timar Lessons
		I alt Total	Menn Males	Kvinner Females	Uoppgitt Unknown		
1982/83	91 224	1 027 495	449 944	552 945	24 606	32,3	3 541 006
1983/84	85 226	1 007 228	446 370	533 183	27 675	31,3	3 479 384
1984/85	83 124	921 922	407 909	492 785	21 228	28,4	3 513 985
1984/85							
Østfold	5 511	52 256	22 976	28 449	831	28,2	193 912
Akershus	6 927	71 924	28 208	41 753	1 963	24,0	266 264
Oslo	7 384	92 046	35 977	50 684	5 385	24,2	317 122
Hedmark	3 949	38 604	17 961	20 013	630	25,9	164 857
Oppland	4 553	48 184	23 989	23 843	352	33,4	172 940
Buskerud	4 151	43 165	21 144	21 222	799	25,0	156 876
Vestfold	4 151	42 822	18 663	23 213	946	28,6	173 395
Telemark	3 587	39 470	16 702	22 244	524	30,9	154 018
Aust-Agder	1 641	17 112	7 362	9 395	355	23,9	79 342
Vest-Agder	2 605	28 721	12 596	15 922	203	27,1	125 055
Rogaland	6 079	62 816	26 344	35 956	516	26,3	232 439
Hordaland	7 075	82 014	36 038	44 163	1 813	26,9	297 157
Sogn og Fjordane	2 052	26 374	11 133	14 639	602	32,4	95 764
Møre og Romsdal	4 361	50 395	23 401	26 257	737	27,8	191 732
Sør-Trøndelag	4 866	61 280	29 307	30 991	982	31,8	178 338
Nord-Trøndelag	3 156	32 273	15 694	15 807	772	33,2	138 308
Nordland	5 396	54 592	25 069	28 838	685	29,0	271 330
Troms	3 117	36 749	16 937	19 438	374	32,6	160 539
Finnmark	1 830	16 981	7 532	9 262	187	29,3	113 605
Svalbard	7	82	34	48	-	.	209
Utlandet Abroad	58	953	468	485	-	.	2 411
Uoppgitt Unknown	668	23 109	10 374	10 163	2 572	.	28 372

Tabell 3. Deltakarar etter arrangørtype. Fylke. 1984/85 Participants by type of organizer.
County. 1984/85

Fylke County	Deltakarar i alt Participants, total	Offentlege skolar Maintained schools and colleges	Andre offentlege arrangørar Other public organizers	Private skolar Private schools	Andre private arrangørar Other private organizers	Opp- lysnings- organisa- sjonar Popular education organiza- tions	Andre organisa- sjonar Other organiza- tions
1982/83	1 027 495	84 431	29 099	16 423	1 096	868 305	28 141
1983/84	1 007 228	93 318	34 258	17 914	2 719	829 055	29 964
1984/85	921 922	108 147	23 273	19 928	2 993	747 305	20 276
1984/85							
Østfold	52 256	4 488	-	1 658	63	45 721	326
Akershus	71 924	17 814	1 741	681	158	50 831	699
Oslo	92 046	17 841	10 090	3 096	1 495	54 931	4 593
Hedmark	38 604	1 528	433	580	-	35 726	337
Oppland	48 184	3 135	314	1 087	309	42 614	725
Buskerud	43 165	2 180	281	671	112	38 641	1 280
Vestfold	42 822	3 303	185	279	28	37 844	1 183
Telemark	39 470	3 099	492	907	-	34 620	352
Aust-Agder	17 112	1 780	54	281	34	14 845	118
Vest-Agder	28 721	3 688	3	889	11	23 756	374
Rogaland	62 816	4 518	55	1 457	22	56 193	571
Hordaland	82 014	8 595	1 798	4 428	216	65 621	1 356
Sogn og Fjordane	26 374	2 285	20	191	-	23 664	214
Møre og Romsdal	50 395	4 551	352	506	41	44 287	658
Sør-Trøndelag	61 280	6 993	143	1 273	139	51 451	1 281
Nord-Trøndelag	32 273	2 325	-	460	24	29 258	206
Nordland	54 592	5 525	290	508	170	47 530	569
Troms	36 749	4 104	82	458	-	31 458	647
Finnmark	16 981	1 621	36	320	25	14 909	70
Svalbard	82	-	-	-	-	82	-
Utlandet Abroad	953	245	105	-	20	437	146
Uoppgitt Unknown	23 109	8 529	6 799	198	126	2 886	4 571

Tabell 4. Deltakere etter fagfelt. Fylke. 1984/85 Participants by field of study. County. 1984/85

Fylke County	Deltakere i alt Participants, total	Allment fagfelt General subject areas		Humaniora og estetikk Humanities, religion and theology, fine and applied arts	Adminis- trasjon, økonomi, samfunns- vitenskap og jus Commercial and business administration, social and beha- vioural science and law	Industri, handverk, natur- vitenskap og teknikk Trade, craft, natural science, mathe- matics and en- gineering	Helse- vern Health related auxiliary programmes	Teneste- ytning og forsvar Service and military programmes	Andre Other pro- grammes	
		Utdanning på ungdoms- skolenivå Education at lower secondary level	Utdanning på gym- nasnivå I og II Education at upper secondary level							
1982/83	1 027 495	6 843	16 494	396 962	252 730	128 548	44 067	56 609	125 242	
1983/84	1 007 228	7 404	16 187	385 050	223 571	133 874	39 456	37 611	164 075	
1984/85	921 922	8 690	16 270	360 647	212 413	110 680	36 855	42 703	133 664	
1984/85										
Østfold	52 256	337	1 502	21 353	12 128	5 384	1 914	2 452	7 186	
Akershus	71 924	548	2 072	25 087	17 098	8 151	2 527	3 818	12 623	
Oslo	92 046	732	5 521	29 936	26 284	9 734	4 163	4 371	11 305	
Hedmark	38 604	447	265	13 885	9 894	4 902	1 220	1 725	6 266	
Oppland	48 184	194	204	16 061	12 678	5 545	3 007	2 390	8 105	
Buskerud	43 165	462	392	14 179	11 459	7 536	1 720	1 903	5 514	
Vestfold	42 822	518	491	18 176	7 982	5 049	1 371	2 360	6 875	
Telemark	39 470	308	357	18 268	7 619	3 635	1 531	1 823	5 929	
Aust-Agder	17 112	164	202	7 625	2 728	2 522	294	674	2 903	
Vest-Agder	28 721	293	459	12 287	5 337	4 333	565	1 444	4 003	
Rogaland	62 816	792	362	26 154	13 421	7 987	1 886	2 805	9 409	
Hordaland	82 014	623	1 330	33 413	20 408	11 220	4 099	2 797	8 124	
Sogn og Fjordane	26 374	253	208	12 343	4 712	2 939	1 196	753	3 970	
Møre og Romsdal	50 395	605	391	25 582	8 355	4 747	2 246	1 810	6 659	
Sør-Trøndelag ..	61 280	556	753	26 389	12 023	8 979	2 411	1 724	8 445	
Nord-Trøndelag .	32 273	196	520	14 265	5 055	3 128	1 041	2 343	5 725	
Nordland	54 592	681	649	23 840	12 021	5 733	2 120	2 375	7 173	
Troms	36 749	566	375	15 313	7 883	4 204	1 396	2 094	4 918	
Finnmark	16 981	415	217	4 987	3 817	2 198	705	1 470	3 172	
Svalbard	82	-	-	50	-	-	-	13	19	
Utlandet Abroad	953	-	-	193	28	87	-	242	403	
Uoppgitt Unknown	23 109	-	-	1 261	11 483	2 667	1 443	1 317	4 938	

Tabell 5. Deltakarar etter timetal for kurset, kjønn og arrangørtype. Absolutte tal og prosent. 1984/85 Participants by number of lessons, sex and type of organizer. Number and per cent. 1984/85

Kjønn og arrangørtype Sex and type of organizer	I alt Total	Timetal for kurset Number of lessons						Uopp- gitt Un- known
		8-19 timar lessons	20-49 timar	50-99 timar	100-299 timar	300 timar og over and over		
		Absolutte tal		Number				
I alt Total	830 396 ¹	312 118	350 626	95 967	36 713	23 281	11 691	
KJØNN SEX								
Menn Males	365 632	142 970	145 119	43 891	17 193	13 280	3 179	
Kvinner Females	443 536	159 359	198 627	51 522	18 391	9 740	5 897	
Uoppgitt Unknown	21 228	9 789	6 880	554	1 129	261	2 615	
ARRANGØRTYPE								
Offentlege skolar Maintained schools and colleges	108 147	15 353	27 888	16 770	20 180	18 458	9 498	
Andre offentlege arrangørar Other public organizers	23 273	8 460	9 303	1 467	1 832	1 181	1 030	
Private skolar Private schools	19 928	2 484	8 537	5 183	1 796	1 543	385	
Andre private arrangørar Other private organizers	2 993	1 883	802	226	65	-	17	
Opplysningsorganisasjonar Popular education organizations	655 779 ¹	271 825	299 491	69 460	12 585	2 099	319	
Andre organisasjonar Other organizations	20 276	12 113	4 605	2 861	255	-	442	
		Prosent		Per cent				
I alt	100 ¹	37,6	42,2	11,6	4,4	2,8	1,4	
KJØNN								
Menn	100 ¹	39,1	39,7	12,0	4,7	3,6	0,9	
Kvinner	100 ¹	35,9	44,8	11,6	4,1	2,2	1,3	
Uoppgitt	100	46,1	32,4	2,6	5,3	1,2	12,3	
ARRANGØRTYPE								
Offentlege skolar	100	14,2	25,8	15,5	18,7	17,1	8,8	
Andre offentlege arrangørar ...	100	36,4	40,0	6,3	7,9	5,1	4,4	
Private skolar	100	12,5	42,8	26,0	9,0	7,7	1,9	
Andre private arrangørar	100	62,9	26,8	7,6	2,2	-	0,6	
Opplysningsorganisasjonar	100 ¹	41,5	45,7	10,6	1,9	0,3	-	
Andre organisasjonar	100	59,7	22,7	14,1	1,3	-	2,2	

¹ Ikkje medrekna 91 526 deltakarar (42 277 menn og 42 249 kvinner) i kurs arrangerte av Norges Sang- og Musikkråd hausten 1984.

¹ Not including 91 526 participants (42 277 males and 42 249 females) in courses arranged by the Norwegian Song and Music Council during autumn 1984.

Tabell 6. Kurs, deltakarer og timar, etter næring for arrangøren. 1984/85 Courses, participants and lessons, by industry of organizer. 1984/85

Næring for arrangøren Industry of organizer	Kurs Courses	Deltakarer Participants				Timar Lessons		Gjennomsnittleg timetal ¹ Average number of lessons ¹
		I alt Total	Menn Males	Kvinner Females	Uoppgitt Un- known	I alt Total	Med lærar With teacher	
I alt Total	83 124	921 922	407 909	492 785	21 228	3 513 985	2 732 809	42
BANK- OG FINANSIERINGS- VERKSEMD FINANCIAL INSTITUTIONS	7	249	187	62	-	115	-	16
FORRETNINGSMESSIG TENESTE- YTING BUSINESS SERVICES EXCEPT MACHINERY AND EQUIPMENT RENTAL AND LEASING	45	1 215	775	440	-	1 091	746	25
KOMMUNEADMINISTRASJON LOCAL GOVERNMENT ADMINISTRATION	507	12 555	4 384	7 455	716	29 209	26 883	58
STATSADMINISTRASJON CENTRAL GOVERNMENT ADMINISTRATION	193	9 889	3 585	4 453	1 851	16 360	13 422	85
UNDERVISNING TEACHER TRAINING	81 711	876 380	388 012	474 251	14 117	3 447 628	2 676 963	43
Grunnskolar Primary and lower secondary schools ..	2 417	27 679	9 745	16 253	1 681	437 789	422 057	187
Vidaregåande skolar Upper secondary schools	4 370	69 110	36 078	30 036	2 996	860 881	816 694	196
Skolar under lov om vi- daregåande opplæring Schools under the Upper Secondary Education Act	3 164	43 212	22 362	20 844	6	744 958	720 545	261
Folkehøgskolar Colleges of Further Education ...	256	6 087	2 231	3 474	382	34 814	31 632	136
Hjelpepleiarskolar Schools for elementary nursing	2	31	3	28	-	1 680	1 680	840
Landbruksskolar Agri- cultural schools	17	213	170	43	-	8 040	8 040	473
Vidaregåande skolar elles Upper secondary schools not elsewhere classified	931	19 567	11 312	5 647	2 608	71 389	54 797	77
Universitet og høgskolar Universities and colleges	909	24 108	12 068	9 683	2 357	44 313	30 490	49
Universitet Universities	455	11 156	7 531	3 388	237	17 433	13 522	38
Distriktshøgskolar Regional colleges	130	4 411	2 001	1 931	479	7 003	1 457	55
Pedagogiske høgskolar Colleges of education ..	275	7 449	2 216	3 592	1 641	13 357	10 202	49
Ingeniørhøgskolar Colleges of engineering	8	118	94	24	-	1 496	1 280	187

¹ Kurs med uoppgitt timetal er ikkje rekna med.

¹ Courses with unknown number of lessons are not included.

Tabell 6 (framh.). Kurs, deltakarer og timar, etter næring for arrangøren. 1984/85 Courses, participants and lessons, by industry of organizer. 1984/85

Næring for arrangøren	Kurs	Deltakarer				Timar		Gjennomsnittleg time-tall ¹
		I alt	Menn	Kvinner	Uopp-gitt	I alt	Med lærar	
Universitet og høgskolar (framh.) Universities and colleges (cont.)								
Helsefaghøgskolar Colleges of health education	2	37	1	36	-	1 000	1 000	500
Andre høgskolar Other colleges of higher education	39	937	225	712	-	4 024	3 029	106
Utdanningsinstitusjonar elles Education institutions not elsewhere classified	74 015	755 483	330 121	418 279	7 083	2 104 645	1 407 722	28
Opplysningsorganisasjonar Popular education organiza- tions	73 528	747 305	325 873	414 349	7 083	2 057 082	1 360 787	27
Andre utdanningsinstitu- sjonar Other educational institutions	487	8 178	4 248	3 930	-	47 563	46 935	108
FORSKNINGSVERKSEMD RESEARCH AND SCIENTIFIC INSTITUTIONS ...	-	-	-	-	-	-	-	-
SOSIALE TENESTER OG VELFERDS- ARBEID WELFARE INSTITUTIONS .	22	577	268	309	-	458	406	21
INTERESSEORGANISASJONAR BUSI- NESS, PROFESSIONAL AND LABOUR ASSOCIATIONS	540	17 349	9 037	3 768	4 544	13 529	8 904	25
IDEOLOGISKE OG KULTURELLF ORGANISASJONAR IDEOLOGICAL AND CULTURAL ORGANIZATIONS	51	2 970	1 305	1 665	-	2 074	2 072	40
FILM, KRINGKASTING OG KUNST- NARISK TENESTEYTING FILM, BROADCASTING AND ARTISTIC SERVICES	20	395	157	238	-	958	924	48
INTERNASJONALE ORGANISASJONAR OG UTANLANDSKE AMBASSADERS VERKSEMD ACTIVITIES ORGANIZED BY FOREIGN EMBASSIES AND INTER- NATIONAL ORGANIZATIONS	10	205	80	125	-	496	422	50
ANNA NÆRING OG UOPPGITT OTHER OR UNKNOWN INDUSTRY OF ORGANIZER	18	138	119	19	-	2 067	2 067	114

¹ Sjå note 1, side 27.

¹ See note 1, page 27.

Tabell 7. Kurs og deltakarar, etter når kurset gjekk føre seg og næring for arrangøren. 1984/85
 Courses and participants, according to when course was held and industry of organizer. 1984/85

Næring for arrangøren Industry of organizer	Kurs i alt Courses, total		Kurset gjekk føre seg på Course was held during						Internatkurs Residential courses	
	Kurs Courses	Del- takarar Parti- cipants	Dagtid Day		Kveldstid Evening		Både dag- og kveldstid Both day and evening		Kurs	Del- takarar
			Kurs	Del- takarar	Kurs	Del- takarar	Kurs	Del- takarar		
I alt Total ...	83 124	921 922	13 994	168 698	57 217	603 368	6 958	74 824	4 955	75 032
BANK- OG FINAN- SIERINGSVERKSEMD FINANCIAL INSTITUTIONS ...	7	249	7	249	-	-	-	-	-	-
FORRETNINGS- MESSIG TENESTE- YTING BUSINESS SERVICES EXCEPT MACHINERY AND EQUIPMENT RENTAL AND LEASING	45	1 215	16	438	2	247	6	138	21	392
KOMMUNEAADMINIS- TRASJON LOCAL GOVERNMENT ADMI- NISTRATION	507	12 555	462	11 515	19	547	12	249	14	244
STATSADMINISTRA- SJON CENTRAL GOVERNMENT ADMI- NISTRATION	193	9 889	64	3 485	19	215	4	176	106	6 013
UNDERVISNING TEACHER TRAINING	81 711	876 380	13 191	144 004	57 126	600 421	6 884	72 688	4 510	59 267
Grunnskolar Primary and lower secondary schools	2 417	27 679	1 015	11 425	1 248	12 651	94	1 551	60	2 052
Vidaregåande skolar Upper secondary schools	4 370	69 110	2 608	38 031	1 336	21 834	142	2 219	284	7 026
Skolar under lov om vidare- gåande opp- læring Schools under the Upper Sec- ondary Educa- tion Act	3 164	43 212	1 789	21 995	1 297	20 317	52	691	26	209
Folkehøgskolar Colleges of Further Educa- tion	256	6 087	122	1 987	4	179	25	380	105	3 541
Hjelpepleiar- skolar Schools for elementary nursing	2	31	2	31	-	-	-	-	-	-

Tabell 7 (framh.). Kurs og deltakarar, etter når kurset gjekk føre seg og næring for arrangøren.
1984/85 Courses and participants, according to when course was held and industry
of organizer. 1984/85

Næring for arrangøren	Kurs i alt		Kurset gjekk føre seg på						Internatkurs		
			Dagtid		Kveldstid		Både dag- og kveldstid				
	Kurs	Del- takarar	Kurs	Del- takarar	Kurs	Del- takarar	Kurs	Del- takarar	Kurs	Del- takarar	
Vidaregåande skolar (framh.) Upper secondary schools (cont.)											
Landbruksskolar Agricultural schools	17	213	17	213	-	-	-	-	-	-	-
Vidaregåande skolar elles Upper secondary schools not else- where classified .	931	19 567	678	13 805	35	1 338	65	1 148	153	3 276	
Universitet og høg- skolar Universities and colleges	909	24 108	506	12 111	248	6 929	96	3 168	59	1 900	
Universitet Universities	455	11 156	260	5 864	152	3 728	13	416	30	1 148	
Distriktshøgskolar Regional colleges	130	4 411	49	1 502	50	1 629	31	1 280	-	-	
Pedagogiske høg- skolar Colleges of education	275	7 449	161	3 941	37	1 359	51	1 455	26	694	
Ingeniørhøgskolar Colleges of engi- neering	8	118	3	58	5	60	-	-	-	-	
Helsefaghøgskolar Colleges of health education	2	37	2	37	-	-	-	-	-	-	
Andre høgskolar Other colleges of higher education .	39	937	31	709	4	153	1	17	3	58	
Utdanningsinstitu- sjonar elles Edu- cation institutions not elsewhere classified	74 015	755 483	9 062	82 437	54 294	559 007	6 552	65 750	4 107	48 289	
Opplsynings- organisasjonar Popular education organizations	73 528	747 305	8 877	79 206	54 009	554 454	6 552	65 750	4 090	47 895	
Andre utdannings- institusjonar elles Other educational institutions not elsewhere classi- fied	487	8 178	185	3 231	285	4 553	-	-	17	394	
FORSKNINGSVERKSEMD RESEARCH AND SCIEN- TIFIC INSTITUTIONS .	-	-	-	-	-	-	-	-	-	-	
SOSIALE TENESTER OG VELFERDSARBEID WEL- FARE INSTITUTIONS ..	22	577	1	50	-	-	8	193	13	334	

Tabell 7 (framh.). Kurs og deltakrar, etter når kurset gjekk føre seg og næring for arrangøren.
1984/85 Courses and participants, according to when course was held and industry
of organizer. 1984/85

Næring for arrangøren	Kurs i alt		Kurset gjekk føre seg på						Internatkurs	
			Dagtid		Kveldstid		Både dag- og kveldstid			
	Kurs	Del- takarar	Kurs	Del- takarar	Kurs	Del- takarar	Kurs	Del- takarar	Kurs	Del- takarar
INTERESSEORGANISA- SJONAR BUSINESS, PROFESSIONAL AND LABOUR ASSOCIATIONS	540	17 349	204	6 738	36	1 371	21	856	279	8 384
IDEOLOGISKE OG KUL- TURELLE ORGANISASJO- NAR IDEOLOGICAL AND CULTURAL ORGA- NIZATIONS	51	2 970	36	2 043	8	423	3	288	4	216
FILM, KRINGKASTING OG KUNSTNARISK TENESTEYTING FILM, BROADCASTING AND ARTISTIC SERVICES ..	20	395	12	170	7	144	1	81	-	-
INTERNASJONALE ORGA- NISASJONARS OG UTAN- LANDSKE AMBASSADARS VERKSEMD ACTIVITIES ORGANIZED BY FOREIGN EMBASSIES AND INTER- NATIONAL ORGANIZA- TIONS	10	205	-	-	-	-	2	23	8	182
ANNA NÆRING OG UOPPGITT OTHER AND UNKNOWN INDUSTRY OF ORGANIZER	18	138	1	6	-	-	17	132	-	-

Tabell 8. Kurs, deltakarar og timar, etter arten av utdanning (einskildutdanningar). 1984/85
 Courses, participants and lessons, by type of education (programmes). 1984/85

Arten av utdanning Type of education	Kurs Courses	Deltakarar Participants				Timar Lessons
		I alt Total	Menn Males	Kvinner Females	Uoppgitt Unknown	
I alt Total	83 124	921 922	407 909	492 785	21 228	3 513 985
ALLMENT FAGFELT GENERAL SUBJECT AREAS	2 039	24 982	7 822	16 988	172	477 534
Grunnskole, vaksenoppl�ring Primary and lower secondary school, special programmes for adult education	1 140	8 690	3 346	5 172	172	379 665
Grunnskoleeksamen	20	446	162	284	-	18 597
Deleksamenskurs, spr�kfag	237	2 304	524	1 756	24	22 519
Deleksamenskurs, humanistiske og estetiske fag	17	117	22	85	10	369
Deleksamenskurs, samfunnsfag	42	324	87	237	-	1 918
Deleksamenskurs, matematikk og naturfag .	117	1 079	320	745	14	10 608
Deleksamenskurs, andre fag	9	90	72	18	-	1 703
Grunnskole for funksjonshemma	698	4 330	2 159	2 047	124	323 951
Tre�rig allmennfagleg line Upper secondary school	27	1 401	542	859	-	22 564
Realline	3	60	34	26	-	2 812
Uspesifisert line	24	1 341	508	833	-	19 752
Tre�rig allmennfagleg line, deleksamens- kurs Upper secondary school, part examina- tion course	872	14 891	3 934	10 957	-	75 305
Spr�kfag	398	6 394	1 285	5 109	-	37 481
Andre humanistiske og estetiske fag	37	630	134	496	-	927
Samfunnsfag	201	3 395	887	2 508	-	12 414
Matematikk og naturfag	203	3 459	1 326	2 133	-	17 174
Andre fag	33	1 013	302	711	-	7 309
HUMANIORA OG ESTETIKK HUMANITIES, RELIGION AND THEOLOGY, FINE AND APPLIED ARTS	30 478	360 647	134 445	223 906	2 296	1 034 505
Historiefag History	504	4 438	1 765	2 657	16	10 620
Kurs p� universitets- og h�gskoleniv� ...	19	601	240	361	-	992
Historie grunn- og mellomfag	6	209	81	128	-	467
Kunsthistorie	6	201	37	164	-	335
Andre historiefag	7	191	122	69	-	190
Historiefag elles	485	3 837	1 525	2 296	16	9 628
Lokalhistorie	111	708	514	194	-	1 544
Andre historiefag	374	3 129	1 011	2 102	16	8 084
Litteraturfag Literature	792	7 597	1 891	5 557	149	19 955
Kurs p� universitets- og h�gskoleniv� ...	24	577	94	483	-	803
Etterutdanningskurs for bibliotekarar .	21	526	71	455	-	646
Andre kurs i litteraturfag	3	51	23	28	-	157
Litteraturfag elles	768	7 020	1 797	5 074	149	19 152

Tabell 8 (framh.). Kurs, deltakarar og timar, etter arten av utdanning (einskildutdanningar). 1984/85
 Courses, participants and lessons, by type of education (programmes). 1984/85

Arten av utdanning	Kurs	Deltakarar				Timar
		I alt	Menn	Kvinner	Uoppgitt	
HUMANIORA OG ESTETIKK (framh.) HUMANITIES, RELIGION AND THEOLOGY, FINE AND APPLIED ARTS (cont.)						
Språkfag Languages	6 278	52 582	15 327	35 487	1 768	245 088
Kurs på universitets- og høgskolenivå	43	723	182	449	92	2 316
Norsk	14	318	62	171	85	834
Engelsk	15	199	47	152	-	836
Fransk	2	20	2	18	-	104
Andre språk	12	186	71	108	7	542
Kortare språkkurs Short courses in languages	6 235	51 859	15 145	35 038	1 676	242 772
Norsk	301	2 576	1 165	1 394	17	12 206
Norsk for utlendingar	975	10 013	3 914	4 473	1 626	101 136
Engelsk	2 804	22 178	5 236	16 921	21	74 262
Tysk	473	3 331	1 106	2 225	-	12 440
Fransk	627	5 313	1 172	4 134	7	16 039
Spansk	711	5 658	1 734	3 919	5	17 564
Italiensk	112	935	249	686	-	2 676
Russisk	34	231	109	122	-	843
Andre språk	198	1 624	460	1 164	-	5 606
Språkvitenskaplege fag Linguistics	61	487	79	388	20	1 403
Kurs på universitets- og høgskolenivå	46	381	66	315	-	1 125
Språkvitenskap med fonetikk	46	381	66	315	-	1 125
Andre kurs i språkvitenskap	15	106	13	73	20	278
Filosofiske fag Philosophy	617	6 848	2 877	3 971	-	18 541
Kurs på universitets- og høgskolenivå	64	1 855	625	1 230	-	4 914
Examen philosophicum	59	1 593	539	1 054	-	4 751
Filosofi-grunnfag	5	262	86	176	-	163
Filosofiske fag elles	553	4 993	2 252	2 741	-	13 627
Religionsfag Religion and theology	3 924	42 270	16 504	25 693	73	76 548
Kurs på universitets- og høgskolenivå	1	19	1	18	-	142
Religionsfag elles	3 923	42 251	16 503	25 675	73	76 406
Musikkfag Music	12 073	195 115	87 551	107 357	207	455 756
Bildande kunst Visual arts	3 413	26 278	2 530	23 748	-	112 804
Kortare målekurs	2 666	20 301	1 588	18 713	-	87 783
Kortare teiknekurs	157	1 356	350	1 006	-	7 349
Kortare kurs i grafikk	12	88	27	61	-	584
Andre kurs i bildande kunst	578	4 533	565	3 968	-	17 088
Brukskunst Applied arts	1 827	13 697	2 951	10 721	25	63 636
Kortare keramikkkurs	175	1 397	216	1 181	-	6 945
Kortare kurs i modellering	11	67	28	39	-	411
Andre kurs i brukskunst	1 641	12 233	2 707	9 501	25	56 280
Teaterfag Drama	529	6 093	1 603	4 464	26	17 704
Dansarkurs	18	244	30	214	-	292
Andre kurs i teaterfag	511	5 849	1 573	4 250	26	17 412

Tabell 8 (framh.). Kurs, deltakarar og timar, etter arten av utdanning (einskildutdanningar). 1984/85
 Courses, participants and lessons, by type of education (programmes). 1984/85

Arten av utdanning	Kurs	Deltakarar				Timar
		I alt	Menn	Kvinner	Uoppgitt	
HUMANIORA OG ESTETIKK (framh.)						
Estetiske fag elles Fine and applied arts ..	331	3 852	885	2 967	-	9 399
Musikerutdanning på universitets- og høgskolenivå	5	41	15	26	-	250
Andre kurs i estetiske fag	326	3 811	870	2 941	-	9 149
Humanistiske fag elles Humanities programmes n.e.c.	129	1 390	482	896	12	3 051
Kortare kurs for dekoratørar	5	45	5	40	-	86
Reklame- og dekoratørkurs	3	16	10	6	-	61
Humanistiske fag elles	121	1 329	467	850	12	2 904
UNDERVISNING TEACHER TRAINING						
Barnehagelærerutdanning Teacher training for pre-school and kindergarten teachers	14	358	49	309	-	378
Etterutdanningskurs for førskolelærarar ...	8	240	45	195	-	206
Kurs for barnehageassistentar	6	118	4	114	-	172
Klasselærerutdanning General teacher training	420	13 144	5 937	6 147	1 060	17 225
Ettårig videreutdanning for lærarar	14	457	72	385	-	1 154
Halvårig videreutdanning for lærarar	2	78	13	65	-	490
Kortare etterutdanningskurs for lærarar ...	404	12 609	5 852	5 697	1 060	15 581
Faglærerutdanning Teacher training for vocational subjects	45	1 198	301	881	16	4 363
Kurs for sang- og musikkinstruktørar	9	156	68	88	-	242
Kurs for kroppsøvingslærarar	8	177	86	75	16	285
Etterutdanningskurs for faglærarar	19	552	114	438	-	2 496
Andre faglærarkurs	9	313	33	280	-	1 340
Pedagogikk Education	591	5 894	1 808	4 051	35	16 393
Kurs på universitets- og høgskolenivå	43	1 193	325	868	-	4 045
Pedagogikk	24	705	162	543	-	2 801
Spesialpedagogikk	5	149	29	120	-	445
Etterutdanningskurs i pedagogikk	12	290	112	178	-	677
Andre kurs i pedagogikk	2	49	22	27	-	122
Pedagogikk elles	548	4 701	1 483	3 183	35	12 348
Andre kurs i undervisningsfag på universitets- og høgskolenivå	5	70	38	32	-	147
Undervisningsfag elles	22	346	138	208	-	765
ADMINISTRASJON, ØKONOMI, SAMFUNNSVITSKAP OG JUS COMMERCIAL AND BUSINESS ADMINISTRATION, SOCIAL AND BEHAVIOURAL SCIENCE AND LAW						
21 607	212 413	101 564	103 020	7 829	612 970	
Økonomisk-administrative fag Commercial and business administration studies						
6 622	65 381	35 870	28 491	1 020	165 098	
Kurs på universitets- og høgskolenivå	61	2 132	1 367	765	-	6 932
Studentfagkurs	2	49	25	24	-	..
Sekretærkurs for studentar	2	58	3	55	-	468
Revisorkurs	9	282	151	131	-	2 593
Markedsføringskurs	10	378	255	123	-	485
Andre økonomisk-administrative kurs	38	1 365	933	432	-	3 386
Økonomisk-administrative fag elles	6 561	63 249	34 503	27 726	1 020	158 166
Arbeidsleiarkurs	10	225	140	67	18	908
Bedriftsleiarkurs	345	4 786	3 253	1 533	-	24 372
Kurs i organisasjonsarbeid	5 356	44 598	23 563	20 570	465	99 973
Andre økonomisk-administrative fag	850	13 640	7 547	5 556	537	32 913
Kontor- og handelsfag, generelt General commercial programmes						
503	6 630	2 175	4 450	5	62 179	
Handelsskoleutdanning	114	2 282	634	1 648	-	42 199
Handelsskoleutdanning, deleksamenskurs	162	1 970	421	1 544	5	11 990
Kurs i bedriftsøkonomi	47	665	324	341	-	2 194
Andre kurs i kontor- og handelsfag generelt	180	1 713	796	917	-	5 796

Tabell 8 (framh.). Kurs, deltakarer og timar, etter arten av utdanning (einskildutdanningar). 1984/85
 Courses, participants and lessons, by type of education (programmes). 1984/85

Arten av utdanning	Kurs	Deltakarer				Timar
		I alt	Menn	Kvinner	Uoppgitt	
ADMINISTRASJON, ØKONOMI, SAMFUNNSVITSKAP OG JUS (framh.) COMMERCIAL AND BUSINESS ADMINISTRATION, SOCIAL AND BEHAVIOURAL SCIENCE AND LAW (cont.)						
Kontorfag Clerical work	2 388	35 507	12 932	20 442	2 133	124 498
Kortare kontorkurs	100	2 080	254	1 684	142	27 009
Rekneskapskurs	771	9 501	4 899	3 351	1 251	21 535
Stenografkurs	79	936	60	870	6	3 695
Maskinskrivingskurs	510	5 401	817	4 584	-	14 882
EDB-kurs	387	6 450	3 089	3 361	-	19 279
Kortare programmerarkurs	192	2 663	1 203	1 358	102	18 541
Kurs for privat tilsette kontorfunksjonærer Kurs for offentlig tilsette kontorfunksjonærer	28	565	411	154	-	961
Andre kurs i kontorarbeid	132	5 791	1 634	3 525	632	9 065
Andre kurs i kontorarbeid	189	2 120	565	1 555	-	9 531
Handelsfag Sales work	252	4 629	2 844	1 690	95	19 613
Kurs i generelle handelsfag	35	533	299	234	-	1 047
Grunnkurs i marknadføring	30	415	210	205	-	3 373
Fagkurs i marknadføring	22	416	209	112	95	4 233
Andre kurs i marknadføring	141	2 934	2 050	884	-	4 268
Kortare butikkkurs	24	331	76	255	-	6 692
Samfunnsøkonomiske fag Economics	907	7 019	5 176	1 142	701	15 282
Kurs på universitets- og høgskolenivå	12	382	203	179	-	1 396
Kurs i samfunnsøkonomiske fag ved distriktshøgskole	7	283	151	132	-	395
Andre kurs i samfunnsøkonomi	5	99	52	47	-	1 001
Samfunnsøkonomiske fag elles	895	6 637	4 973	963	701	13 886
Psykologiske fag Psychology	881	8 094	2 618	5 442	34	20 203
Kurs på universitets- og høgskolenivå	21	400	154	220	26	867
Psykologi grunnfag	11	191	53	112	26	600
Etterutdanningskurs for psykologar	3	36
Andre psykologikurs	7	209	101	108	-	231
Psykologikurs elles	860	7 694	2 464	5 222	8	19 336
Sosiologiske fag Sociology	27	313	63	250	-	749
Kurs på universitets- og høgskolenivå	4	116	22	94	-	243
Sosiologi grunnfag	1	23	5	18	-	88
Andre sosiologikurs	3	93	17	76	-	155
Sosiologikurs elles	23	197	41	156	-	506
Statsvitenskapelige fag Political science	7	130	82	48	-	158
Kurs på universitets- og høgskolenivå	1	14	8	6	-	45
Statsvitenskapelige kurs elles	6	116	74	42	-	113
Sosialfag Social work	1 017	10 681	2 914	7 607	160	29 205
Kurs på universitets- og høgskolenivå	14	291	130	121	40	1 032
Sosialfag elles	1 003	10 390	2 784	7 486	120	28 173
Kurs for personell til sosiale institusjonar	28	571	57	514	-	970
Andre kurs i sosialfag	975	9 819	2 727	6 972	120	27 203
Pressefag Journalism	531	5 675	2 963	2 289	423	14 581
Kurs i journalistikk	350	3 346	1 853	1 445	48	8 318
Kurs i programteneste	1	20	12	8	-	1 365
Andre kurs i pressefag	180	2 309	1 098	836	375	4 898

Tabell 8 (framh.). Kurs, deltakarar og timar, etter arten av utdanning (einskildutdanningar). 1984/85
 Courses, participants and lessons, by type of education (programmes). 1984/85

Arten av utdanning	Kurs	Deltakarar				Timar
		I alt	Menn	Kvinner	Uoppgitt	
ADMINISTRASJON, ØKONOMI, SAMFUNNSVITSKAP OG JUS (framh.)						
Juridiske fag Law programmes	1 397	13 820	6 379	5 624	1 817	32 052
Kurs på universitets- og høgskolenivå	93	2 769	799	815	1 155	4 376
Jus grunnfag	6	129	72	57	-	209
Juridisk embedseksamen 2. avdeling	45	993	460	518	15	2 880
Etterutdanningskurs for juristar	23	1 138	12	12	1 114	371
Kurs i juridiske fag ved distrikts- høgskolar	10	225	137	62	26	465
Andre kurs i juridiske fag	9	284	118	166	-	451
Juridiske fag elles	1 304	11 051	5 580	4 809	662	27 676
Samfunnsfag elles Social and behavioural science n.e.c.	7 075	54 534	27 548	25 545	1 441	129 352
Kurs på universitets- og høgskolenivå	8	238	106	132	-	457
Kurs i samfunnsfag ved D.H.	1	36	20	16	-	36
Andre kurs i samfunnsfag på høgere nivå ..	7	202	86	116	-	421
Andre kurs i samfunnsfag	7 067	54 296	27 442	25 413	1 441	128 895
INDUSTRI, HANDVERK, NATURVITSKAP OG TEKNIKK TRADE, CRAFT, NATURAL SCIENCE, MATHEMATICS AND ENGINEERING						
11 080	110 680	57 370	49 929	3 381	820 669	
Tekstil-, saum- og lærvarefag Textile and leather trades						
4 443	31 967	1 723	30 231	13	183 903	
Vevkurs	1 601	11 594	339	11 250	5	82 378
Andre kurs i tekstilarbeid	84	563	211	352	-	4 181
Møbeltapetserarkurs	91	633	175	458	-	3 516
Kortare saumkurs	1 817	13 097	408	12 681	8	61 942
Kurs i lærvarearbeid	107	658	182	476	-	6 457
Andre kurs i tekstil-, saum- og lærvarefag	743	5 422	408	5 014	-	25 429
Finmekaniske fag Programmes for precision mechanics						
24	405	256	149	-	570	
Kurs i gullsmedarbeid	3	19	8	11	-	160
Andre kurs i finmekaniske fag	21	386	248	138	-	410
Mekaniske fag elles Mechanical programmes n.e.c.						
652	5 843	3 063	2 319	461	71 001	
Perfeksjoneringskurs for bilmekanikarar ...	6	63	63	-	-	676
Fagprøve for bilmekanikarar	5	47	46	1	-	494
Halvårig kurs for bilopprettarar	4	51	48	3	-	3 040
Kortare kurs i bilteknikk	7	50	12	3	35	135
Fagprøve for maskinarbeidarar	3	15	15	-	-	164
Andre bilmekanikarkurs	301	2 565	925	1 480	160	13 699
Landbruksmekanikarkurs	4	45	44	1	-	2 675
Verkstadmekanikarkurs	64	568	139	429	-	2 753
Kurs for tekniske assistentar	1	7	1	6	-	56
Kortare kurs i elektrofag for mekanikarar .	3	20	12	-	8	122
Andre kurs i mekaniske fag	254	2 412	1 758	396	258	47 187
Jern- og metallfag elles Metal trade programmes n.e.c.						
507	5 359	4 635	263	461	140 034	
Kurs i rørleggjararbeid	32	380	361	9	10	14 023
Kurs i skipsbyggjararbeid	5	29	29	-	-	497
Sveisekurs	400	4 158	3 735	219	204	112 568
Perfeksjoneringskurs i sveising	3	31	3	-	28	230
Kurs i tynnplatearbeid	17	191	185	6	-	10 080
Fagprøve for plate-, sveise- og stål- konstruksjon	5	68	65	3	-	694
Andre kurs i jern- og metallfag	45	502	257	26	219	1 942

Tabell 8 (framh.). Kurs, deltakarar og timar, etter arten av utdanning (einskildutdanningar). 1984/85
 Courses, participants and lessons, by type of education (programmes). 1984/85

Arten av utdanning	Kurs	Deltakarar				Timar
		I alt	Menn	Kvinner	Uoppgitt	
INDUSTRI, HANDVERK, NATURVITSKAP OG TEKNIKK (framh.) TRADE, CRAFT, NATURAL SCIENCE, MATHEMATICS AND ENGINEERING (cont.)						
Maskintekniske fag Mechanical engineering technology	2	43	42	1	-	77
Elektrofag Electrical and electronics trade programmes	501	5 191	4 646	363	182	38 538
Perfeksjoneringskurs for elektromontører ...	9	105	104	1	-	845
Andre kurs i sterkstrøm	142	1 530	1 487	43	-	15 662
Kurs i svakstrømsarbeid	7	66	49	17	-	2 761
Vidaregåande kurs ved Teleskolen	74	903	848	55	-	4 031
Kurs i radio- og fjernsynsteknikk	63	523	383	128	12	2 115
Andre kurs i svakstrømsarbeid	60	561	428	63	70	2 470
Andre kurs i elektrofag	146	1 503	1 347	56	100	10 654
Elektrotekniske fag Electrical and elec- tronics engineering technology	85	1 744	1 626	118	-	5 034
Trearbeids-, byggje- og anleggsgfag Wood- working and construction trade programmes	1 565	14 211	12 095	1 705	411	219 749
Kortare tømmerkurs	28	283	277	6	-	9 180
Halvårig tømmerkurs	98	1 178	1 099	79	-	69 720
Perfeksjoneringskurs for tømrrarar	28	409	406	3	-	4 876
Fagprøve for tømrrarar	10	132	132	-	-	1 243
Møbelsnikkarkurs	3	16	9	7	-	188
Halvårig kurs for maskinsnikkarar	2	24	21	3	-	1 520
Andre kurs i snikkar- og trearbeidsfag	850	6 146	4 857	1 283	6	38 638
Målar kurs	50	658	437	117	104	23 081
Halvårig kurs i forskaling	3	34	34	-	-	470
Kortare kurs i armering	4	47	47	-	-	1 280
Kortare kurs i forskaling	69	797	758	19	20	46 852
Andre kurs i murararbeid	8	113	34	-	79	605
Kortare kurs i skiferarbeid	3	35	33	2	-	680
Andre kurs i byggjefag	85	821	780	9	32	9 231
Kurs i anleggsteknikk	13	160	135	6	19	963
Andre kurs i anleggsgfag	220	2 308	2 195	47	66	7 122
Andre kurs i trearbeids-, byggje- og anleggsgfag	91	1 050	841	124	85	4 100
Byggje- og anleggstekniske fag Building and construction technology	67	2 761	2 670	91	-	3 044
Kurs på universitets- og høgskolenivå	1	31	26	5	-	80
Andre byggje- og anleggstekniske fag	66	2 730	2 644	86	-	2 964
Grafiske fag Printing and bookbinding trade programmes	36	261	100	92	69	1 021
Boktrykkjarkurs	11	108	17	22	69	514
Bokbindarkurs	5	39	27	12	-	216
Andre kurs i grafisk fag	20	114	56	58	-	291
Kjemi-tekniske fag Chemical engineering technology	13	565	552	13	-	531
Kurs på universitets- og høgskolenivå	1	11	11	-	-	120
Kjemitekniske fag elles	12	554	541	13	-	411

Tabell 8 (framh.). Kurs, deltakarar og timar, etter arten av utdanning (einskildutdanningar). 1984/85
 Courses, participants and lessons, by type of education (programmes). 1984/85

Arten av utdanning	Kurs	Deltakarar				Timar
		I alt	Menn	Kvinner	Uoppgitt	
INDUSTRI, HANDVERK, NATURVITSKAP OG TEKNIKK (framh.)						
Næringsmiddel­fag Food and drink processing trade programmes	39	304	169	101	34	3 565
Kurs for pølse­makarar	1	9	-	-	9	30
Kortare kurs i fisketil­verking	8	120	96	24	-	1 276
Andre kurs i nærings­middel­fag	30	175	73	77	25	2 259
Industrielle, handverks­messige og tekniske fag elles Trade, craft and industrial programmes n.e.c.	485	5 650	4 772	743	135	58 930
Laborantkurs	6	63	32	31	-	508
Kurs i driftsteknikk	14	177	172	5	-	2 741
Kurs i teknisk teikning	99	1 125	665	460	-	23 576
Kurs i landmåling	4	35	23	12	-	404
Kurs i plastvare­arbeid	7	65	16	-	49	304
Kurs for anleggs­maskin­arbeidarar	219	2 543	2 483	60	-	15 786
Halv­årig kurs for industri­repa­ratørar	5	54	49	5	-	3 840
Andre kurs i industrielle, handverks­messige og tekniske fag elles	131	1 588	1 332	170	86	11 771
Uspesifiserte industrielle, handverks­messige og tekniske fag Unspecified trade, craft and industrial programmes	194	3 163	2 878	285	-	10 694
Matematiske fag Mathematics and computer science	2 155	27 860	14 171	12 096	1 593	73 054
Kurs på universitets- og høgskolenivå	138	3 538	1 807	1 257	474	6 330
Emne­kurs i matematikk	22	521	345	176	-	1 644
Matematikkurs	7	224	129	95	-	377
EDB-kurs ved distriktshøgskolar	104	2 665	1 257	934	474	3 997
Andre kurs i matematiske fag	5	128	76	52	-	312
Matematiske fag elles	133	1 312	565	747	-	4 585
Andre EDB-kurs	1 884	23 010	11 799	10 092	1 119	62 139
Fysiske og kjemiske fag Physics and chemistry	76	823	369	445	9	2 505
Kurs på universitets- og høgskolenivå	1	9	-	-	9	10
Andre kurs i fysiske og kjemiske fag	75	814	369	445	-	2 495
Geografiske og geologiske fag Geography and geological sciences	36	278	141	137	-	872
Biologiske fag Biological sciences	21	292	139	153	-	843
Kurs på universitets- og høgskolenivå	6	109	51	58	-	447
Emne­studier i biologi	5	89	40	49	-	167
Andre biologikurs	1	20	11	9	-	280
Kurs i biologiske fag elles	15	183	88	95	-	396
Naturvitenskaplege og tekniske fag elles Natural science, mathematics and engineering	179	3 960	3 323	624	13	6 704
Kurs på universitets- og høgskolenivå	2	25	25	-	-	293
Etter­ut­danning­skurs for ingeniørar	2	25	25	-	-	293
Andre naturvit­skap­lege og tekniske fag	54	2 780	2 661	119	-	1 776
Andre kurs i natur- og miljøvern	123	1 155	637	505	13	4 635

Tabell 8 (framh.). Kurs, deltakarar og timar, etter arten av utdanning (einskildutdanningar). 1984/85
 Courses, participants and lessons, by type of education (programmes). 1984/85

Arten av utdanning	Kurs	Deltakarar				Timar
		I alt	Menn	Kvinner	Uoppgitt	
SAMFERDSEL TRANSPORT AND COMMUNICATIONS	1 488	20 630	14 274	6 192	164	83 098
Maritime navigasjonsfag Maritime navigation	270	2 858	2 236	614	8	8 480
Kystskipparkurs	19	185	159	26	-	1 677
Navigasjons- og håtførarkurs	251	2 673	2 077	588	8	6 803
Maritime maskinistfag Maritime engineering .	4	44	44	-	-	600
Maskinistkurs	4	44	44	-	-	600
Sjøfartsfag elles Marine transport	37	713	629	84	-	8 282
Lufttrafikkfag Air transport	21	230	125	105	-	635
Flykurs	10	126	32	94	-	372
Andre lufttrafikkfag	11	104	93	11	-	263
Vegtrafikkfag Road traffic	824	10 487	6 982	3 505	-	44 152
Kurs for førarprøva kl. 2	272	3 185	1 944	1 241	-	13 120
Andre kurs i vegtrafikk	552	7 302	5 038	2 264	-	31 032
Jernbanetraffikkfag Railway operating trade programmes	69	1 109	1 034	75	-	7 835
Lokomotivførarkurs	5	89	87	2	-	1 394
Konduktørkurs	4	48	32	16	-	517
Stasjonsbetjentkurs	12	183	140	43	-	1 902
Andre kurs i jernbanetraffikkfag	48	789	775	14	-	4 022
Postale fag Postal service	59	2 979	1 443	1 380	156	6 445
Telekommunikasjonsfag Telecommunications ...	193	2 075	1 732	343	-	6 096
Telegrafistkurs	16	188	176	12	-	599
Telegraf- og telefonekseditørkurs	6	42	-	42	-	72
Andre kurs i telekommunikasjonsfag	171	1 845	1 556	289	-	5 425
Transport- og kommunikasjonsfag elles Trans- port and communication programmes n.e.c.	11	135	49	86	-	573
 HELSEVERN HEALTH RELATED AUXILIARY PROGRAMMES	 2 973	 36 855	 13 746	 22 364	 745	 89 538
Sjukepleiefag Nursing	1 064	17 416	7 720	9 170	526	37 712
Kurs på universitets- og høgskolenivå	70	1 760	1 190	559	11	3 227
Spesialutdanning for sjukepleiarar	8	146	24	122	-	1 451
Kurs i sjukepleiefag	1	18	-	18	-	160
Etterutdanningskurs for lækjarar	61	1 596	1 166	419	11	1 616
Sjukepleiefag og førstehjelpsfag elles	994	15 656	6 530	8 611	515	34 485
Hjelpepleiarkurs	84	673	30	643	-	10 832
Lækjarsekretærkurs	8	185	2	183	-	4 713
Førstehjelpskurs	875	13 776	6 415	7 346	15	15 857
Andre kurs i sjukepleiefag	27	1 022	83	439	500	3 083
Tannpleiefag Dental nursing	43	353	14	339	-	1 319
Tannlækjarassistentkurs	7	67	-	67	-	382
Etterutdanningskurs for tannlækjarar	4	36	12	24	-	290
Anna utdanning i tannpleiefag	32	250	2	248	-	647

Tabell 8 (framh.). Kurs, deltakarar og timar, etter arten av utdanning (einskildutdanningar). 1984/85
 Courses, participants and lessons, by type of education (programmes). 1984/85

Arten av utdanning	Kurs	Deltakarar				Timar
		I alt	Menn	Kvinner	Uoppgitt	
HELSEVERN (framh.) HEALTH RELATED AUXILIARY PROGRAMMES (cont.)						
Barnepleiefag Child nursing	12	175	-	175	-	961
Vernepleiefag Mental nursing	21	263	91	172	-	3 334
Kurs på høgre nivå	1	20	-	20	-	72
Hjelpepleiarkurs i vernepleie	5	69	5	64	-	2 980
Andre kurs i vernepleiefag	15	174	86	88	-	282
Apotekfag Pharmacy	260	2 773	957	1 816	-	6 083
Etterutdanningskurs for farmasøytar	73	962	242	720	-	1 250
Andre kurs i apotekfag	187	1 811	715	1 096	-	4 833
Terapeutiske fag Physiotherapy and occupational therapy	40	417	118	299	-	1 815
Etterutdanningskurs for fysioterapeutar ...	8	111	12	99	-	177
Andre kurs i terapeutiske fag	32	306	106	200	-	1 638
Veterinærfag Veterinary medicine	14	491	407	84	-	310
Etterutdanningskurs for veterinærer	13	481	407	74	-	286
Andre kurs i veterinærfag	1	10	-	10	-	24
Helsevern fag eller Health related auxiliary programmes	1 519	14 967	4 439	10 309	219	38 004
Kurs på høgre nivå	13	285	40	245	-	614
Andre kurs i helsevern	1 506	14 682	4 399	10 064	219	37 390
JORDBRUK, SKOGBRUK OG FISKE AGRICULTURAL, FORESTRY AND FISHERY SCIENCE						
Jordbruksfag Agricultural programmes	2 132	15 520	12 560	1 967	993	47 199
Kurs på universitets- og høgsolenivå	2	74	67	7	-	55
Etterutdanningskurs for sivilagronomar ..	2	74	67	7	-	55
Jordbruksfag eller	2 130	15 446	12 493	1 960	993	47 144
Kurs i jordbruk og husdyrhald	809	5 428	4 879	109	440	16 160
Kurs i husdyrhald	1 059	7 563	5 960	1 249	354	20 875
Andre kurs i jordbruksfag	262	2 455	1 654	602	199	10 109
Gartneri- og hagebruksfag Horticultural programmes	870	7 324	744	5 917	663	16 011
Skogbruksfag Forestry	885	5 735	5 479	246	10	20 362
Fiskefag Fishery science	83	746	629	117	-	5 270
Uspesifiserte jordbruks-, skogbruks- og fiskefag Unspecified agricultural, forestry and fishery sciences	4	138	74	64	-	181
TENESTEYTING OG FORSVAR SERVICE AND MILITARY PROGRAMMES						
Husstellfag Domestic science	1 018	8 947	1 538	7 168	241	33 881
Kortare husstellkurs	893	7 244	1 373	5 630	241	25 428
Husmorvikarkurs	104	1 500	60	1 440	-	7 812
Andre kurs i husstellfag	21	203	105	98	-	641
Hotell- og restaurantfag Hotel and catering studies	103	1 309	228	1 081	-	39 931
Kokkekurs	51	601	119	482	-	18 113
Kortare servitørkurs	33	386	71	315	-	13 230
Oldfruekurs	3	46	1	45	-	1 760
Resepsjonskurs	7	119	16	103	-	5 206
Andre kurs i hotell- og restaurantfag	9	157	21	136	-	1 622

Tabell 8 (framh.). Kurs, deltakarar og timar, etter arten av utdanning (einskildutdanningar). 1984/85
 Courses, participants and lessons, by type of education (programmes). 1984/85

Arten av utdanning	Kurs	Deltakarar				Timar
		I alt	Menn	Kvinner	Uoppgitt	
TENESTEYTING OG FØRSVAR (framh.) SERVICE AND MILITARY PROGRAMMES (cont.)						
Hygiene- og venleikspfleiefag Beauty culture .	188	1 563	48	1 509	6	3 739
Perfeksjoneringskurs for frisørar	3	32	1	31	-	202
Andre kurs for frisørar	1	6	-	6	-	16
Andre kurs i venleikspfleie	184	1 525	47	1 472	6	3 521
Vaktmeister- og reingjeringsfag Courses for caretakers and cleaners	48	633	326	238	69	1 418
Kortare vaktmeisterkurs	36	429	293	116	20	965
Kortare portørkurs	1	14	5	9	-	35
Andre kurs i vaktmeister- og reingjeringsfag	11	190	28	113	49	418
Fotografaffag Photography	132	1 066	547	513	6	2 677
Fotokurs	132	1 066	547	513	6	2 677
Idretts- og ungdomsleiarutdanning Programmes for youth leaders, sports and athletics instructors	1 770	26 108	16 657	9 172	279	34 652
Kurs for idrettsinstruktørar	1 217	19 160	12 669	6 229	262	22 202
Andre kurs for ungdomsleiarar	553	6 948	3 988	2 943	17	12 450
Sivile overvakings- og tryggjingsfag Subjects related to public safety	74	3 077	2 176	901	-	5 928
Kurs i brannvern og brannsløkking	45	1 909	1 152	757	-	2 081
Kurs for polititenestemenn	16	914	819	95	-	3 218
Kurs for fengselsbetjentar	4	141	112	29	-	80
Kurs for tolltenestemenn	4	55	35	20	-	66
Andre kurs i sivile overvakings- og tryggjingsfag	5	58	58	-	-	483
Tenesteyting og forsvar elles Service and military programmes n.e.c.	-	-	-	-	-	-
ANDRE FAG OTHER PROGRAMMES	5 030	62 255	29 272	29 720	3 263	144 094
Kurs i teiknspråk, munnavlesing og punkt- skrift	415	3 543	778	2 633	132	9 222
Kurs i trim og kroppsøving	2 270	30 270	13 134	14 564	2 572	47 773
Kurs i gammaldans og folkeviseleik	781	13 339	5 426	7 685	228	16 588
Kurs i bridge, sjakk og andre spel	137	1 768	771	997	-	4 457
Hobbykurs	1 316	11 674	8 682	2 714	278	63 496
Andre kurs	111	1 661	481	1 127	53	2 558
UOPPGITTE FAG UNKNOWN	25	284	139	145	-	1 057

Tabell 9. Deltakere etter undervisningsform og arten av utdanning (faggrupper). 1984/85 Participants by mode of education and type of education (programme groups). 1984/85

Arten av utdanning Type of education	Klasse/studiering Class/study group										Kurs knyttet til radio- eller TV-program Courses combined with radio or TV transmission	
	Alle kurs All courses		Helt eller delvis med lærer With or partly with teacher		Utan lærer Without teacher		Kombinert med brevkurs Combined with correspondence course					
	I alt Total	Prosent kvinner Per cent females	I alt	Prosent kvinner	I alt	Prosent kvinner	I alt	Prosent kvinner	I alt	Prosent kvinner	I alt	Prosent kvinner
I alt Total	921 922	54,7	635 415	56,3	265 578	50,6	20 277	60,7	652	56,3		
ALLMENT FAGFELT GENERAL SUBJECT AREAS	24 982	68,5	22 973	67,5	25	20,0	1 984	80,3	-	-		
Grunnskole, vaksenopplæring Primary and lower secondary school, special programmes for adult education	8 690	60,7	7 432	56,7	5	80,0	1 253	79,3	-	-		
Av dette Of which												
For funksjonshemma For the handicapped ...	4 330	48,7	4 315	48,6	-	-	15	73,3	-	-		
Treårig allmennfagleg line Upper secondary school	1 401	61,3	1 401	61,3	-	-	-	-	-	-		
Treårig allmennfagleg line, deksamenskurs Upper secondary school, part examination course .	14 891	73,6	14 140	73,2	20	5,0	731	81,9	-	-		
HUMANIORA OG ESTETIKK HUMANITIES, RELIGION AND THEOLOGY, FINE AND APPLIED ARTS	360 647	62,5	259 533	64,1	99 975	58,2	1 139	83,8	-	-		
Historiefag History	4 438	60,1	1 871	65,2	2 540	56,4	27	45,5	-	-		
Litteraturfag Literature	7 597	74,6	5 265	73,2	1 892	74,6	440	100,0	-	-		
Språkfag Languages	52 582	69,8	50 775	69,4	1 582	81,0	225	87,9	-	-		
Språkvitskapelege fag Linguistics	487	83,1	411	81,3	65	95,6	11	100,0	-	-		
Filosofiske fag Philo- sophy	6 848	58,0	5 325	59,2	1 494	52,7	29	100,0	-	-		
Religionsfag Religion and theology	42 270	60,9	13 786	62,2	28 174	60,2	310	64,2	-	-		
Musikkfag Music	195 115	55,1	136 978	55,3	58 100	54,6	37	100,0	-	-		
Bildende kunst Visual arts	26 278	90,4	23 852	90,2	2 386	91,7	40	100,0	-	-		
Brukskunst Applied arts	13 697	78,4	12 547	78,8	1 150	73,7	-	-	-	-		
Teaterfag Drama	6 093	73,6	4 353	80,8	1 740	55,3	-	-	-	-		
Estetiske fag elles Fine and applied arts ...	3 852	77,0	3 272	79,2	580	64,5	-	-	-	-		
Humanistiske fag elles Humanities programmes n.e.c.	1 390	65,2	1 098	69,1	272	50,4	20	-	-	-		

Tabell 9 (framh.). Deltakarar etter undervisningsform og arten av utdanning (faggrupper). 1984/85
 Participants by mode of education and type of education (programme groups).
 1984/85

Arten av utdanning	Alle kurs		Klasse/studiering						Kurs knytta til radio- eller TV-program	
	Prosent		Helt eller delvis med lærar		Utan lærar		Kombinert med brevkurs		Prosent	
	I alt	kvinner	I alt	kvinner	I alt	kvinner	I alt	kvinner	I alt	kvinner
UNDERSVISING TEACHER TRAINING	21 010	58,4	17 195	55,4	3 223	73,5	389	41,0	203	93,3
Barnehagelærerutdanning Teacher training for pre-school and kindergarten teachers	358	86,3	300	91,0	-	-	58	62,1	-	-
Klasselærerutdanning General teacher training	13 144	50,9	12 438	51,0	438	51,9	243	33,6	25	-
Faglærerutdanning Teacher training for vocational subjects	1 198	74,5	1 047	72,0	11	54,5	-	-	140	95,0
Pedagogikk Education	5 894	69,1	3 080	62,5	2 703	77,3	73	34,2	38	86,8
Andre kurs i undervisningsfag Other teacher training programmes	416	57,7	330	59,1	71	52,1	15	53,3	-	-
ADMINISTRASJON, ØKONOMI, SAMFUNNSVITSKAP OG JUS COMMERCIAL AND BUSINESS ADMINISTRATION, SOCIAL AND BEHAVIOURAL SCIENCE AND LAW	212 413	50,4	101 608	53,5	98 561	46,0	11 957	60,4	287	44,6
Økonomisk-administrative fag Commercial and business administration studies	65 381	44,3	28 855	40,0	33 829	47,3	2 647	52,9	50	26,0
Kontor- og handelsfag, generelt General commercial programmes	6 630	67,2	5 844	66,1	121	62,0	665	78,0	-	-
Kontorfag Clerical work ..	35 507	61,2	25 451	64,7	3 618	27,3	6 380	61,2	58	22,4
Handelsfag Sales work ...	4 629	37,3	4 074	36,8	150	44,0	353	34,8	52	71,2
Samfunnsøkonomiske fag Economics	7 019	16,5	918	30,3	5 913	16,1	188	-	-	-
Psykologiske fag Psychology	8 094	67,5	3 833	70,8	4 161	63,9	100	95,7	-	-
Sosiologiske fag Sociology	313	79,9	207	75,4	106	88,7	-	-	-	-
Statsvitenskapelige fag Political science	130	36,9	112	34,8	12	41,7	-	-	6	66,7
Sosialfag Social work ...	10 681	72,3	6 231	76,2	4 144	65,3	306	100,0	-	-
Pressefag Journalism	5 675	43,6	2 975	43,5	2 298	41,3	402	55,2	-	-
Juridiske fag Law programmes	13 820	46,9	7 465	42,7	6 036	50,6	295	61,0	24	50,0
Samfunnsfag elles Social and behavioural science n.e.c.	54 534	48,1	15 643	54,0	38 173	45,7	621	90,5	97	50,5

Tabell 9 (framh.). Deltakarar etter undervisningsform og arten av utdanning (faggrupper). 1984/85
 Participants by mode of education and type of education (programme groups).
 1984/85

Arten av utdanning	Alle kurs		Klasse/studiering						Kurs knytta til radio- eller TV-program	
	Prosent		Helt eller delvis med lærar		Utan lærar		Kombinert med brevkurs		Prosent	
	I alt	kvinner	I alt	kvinner	I alt	kvinner	I alt	kvinner	I alt	kvinner
INDUSTRI, HANDVERK, NATUR- VITSKAP OG TEKNIKK TRADE, CRAFT, NATURAL SCIENCE, MATHEMATICS AND ENGINEERING	110 680	46,5	98 249	45,2	10 795	60,2	1 614	37,3	22	4,5
Tekstil-, saum- og lær- varefag Textile and leather trades	31 967	94,6	27 860	94,7	4 107	93,8	-	-	-	-
Finmekaniske fag Pro- grammes for precision mechanics	405	36,8	370	31,1	26	100,0	9	88,9	-	-
Mekaniske fag elles Mechanical programmes n.e.c.	5 843	43,1	5 530	43,5	280	38,2	33	-	-	-
Jern- og metallfag elles Metal trade programmes n.e.c.	5 359	5,4	5 293	5,4	29	6,9	37	2,7	-	-
Maskintekniske fag Mechanical engineering technology	43	2,3	43	2,3	-	-	-	-	-	-
Elektrofag Electrical and electronics trade programmes	5 191	7,2	5 066	6,9	120	22,5	5	-	-	-
Elektrotekniske fag Electrical and electro- nics engineering techno- logy	1 744	6,8	1 548	7,6	174	-	-	-	22	4,5
Trearbeids-, byggje- og anleggsgfag Woodwork and construction trade programmes	14 211	12,4	12 543	12,8	1 365	9,9	303	53,0	-	-
Byggje- og anleggstekniske fag Building and con- struction technology	2 761	3,3	2 761	3,3	-	-	-	-	-	-
Grafiske fag Printing and bookbinding trade programmes	261	47,9	137	42,6	114	50,9	10	50,0	-	-
Kjemi-tekniske fag Chemical engineering technology	565	2,3	505	2,2	60	3,3	-	-	-	-
Næringsmiddelfag Food and drink processing trade programmes	304	37,4	279	34,7	25	64,0	-	-	-	-
Industrielle, handverks- messige og tekniske fag elles Trade, craft and industrial programmes n.e.c.	5 650	13,5	5 129	12,7	106	16,0	415	21,9	-	-
Uspesifiserte industrielle, handverksmessige og tek- niske fag Unspecified trade, craft and indu- strial programmes	3 163	9,0	3 062	8,3	95	32,6	6	-	-	-
Matematiske fag Mathema- tics and computer science	27 860	46,1	23 635	45,2	3 457	49,4	768	59,0	-	-
Fysiske og kjemiske fag Physics and chemistry	823	54,7	731	53,3	92	65,2	-	-	-	-

Tabell 9 (framh.). Deltakere etter undervisningsform og arten av utdanning (faggrupper). 1984/85
 Participants by mode of education and type of education (programme groups).
 1984/85

Arten av utdanning	Klasse/studiering								Kurs knytta til radio- eller TV-program	
	Alle kurs		Helt eller delvis med lærer		Utan lærer		Kombinert med brevkurs			
	I alt	Prosent kvinner	I alt	Prosent kvinner	I alt	Prosent kvinner	I alt	Prosent kvinner	I alt	Prosent kvinner
INDUSTRI, HANDVERK, NATURVITSKAP OG TEKNIKK (framh.) TRADE, CRAFT, NATURAL SCIENCE, MATHEMATICS AND ENGINEERING (cont.)										
Geografiske og geologiske fag Geography and geological sciences	278	49,3	255	51,0	23	30,4	-	-	-	-
Biologiske fag Biological sciences	292	52,4	186	59,1	91	30,8	15	100,0	-	-
Naturvitenskapelige og tekniske fag eller Natural science, mathematics and engineering	3 960	15,8	3 316	8,2	631	55,8	13	-	-	-
SAMFERDSEL TRANSPORT AND COMMUNICATIONS	20 630	30,3	18 087	29,5	1 688	35,1	725	35,8	130	36,9
Maritime navigasjonsfag Maritime navigation	2 858	21,5	2 605	22,5	203	11,8	50	9,5	-	-
Maritime maskinistfag Maritime engineering	44	-	44	-	-	-	-	-	-	-
Sjøfartsfag eller Marine transport	713	11,8	661	9,2	-	-	52	44,2	-	-
Lufttrafikkfag Air transport	230	45,7	230	45,7	-	-	-	-	-	-
Vegtrafikkfag Road traffic	10 487	33,4	9 137	32,8	1 326	38,2	24	-	-	-
Jernbanetraffikkfag Railway operating trade programmes	1 109	6,8	1 097	6,3	12	50,0	-	-	-	-
Postale fag Postal service	2 979	48,9	2 257	52,5	-	-	599	38,4	123	39,0
Telekommunikasjonsfag Telecommunications	2 075	16,5	1 927	15,1	141	36,9	-	-	7	-
Transport- og kommunikasjonsfag eller Transport and communication programmes n.e.c.	135	63,7	129	63,6	6	66,7	-	-	-	-
HELSEVERN HEALTH RELATED AUXILIARY PROGRAMMES	36 855	61,9	18 690	68,8	18 100	55,0	65	88,6	-	-
Sjuepleiefag Nursing ...	17 416	54,3	6 108	59,0	11 282	51,9	26	90,9	-	-
Tannpleiefag Dental nursing	353	96,0	239	94,1	94	100,0	20	100,0	-	-
Barnepleiefag Child nursing	175	100,0	175	100,0	-	-	-	-	-	-
Vernepleiefag Mental nursing	263	65,4	148	84,5	115	40,9	-	-	-	-
Apotekfag Pharmacy	2 773	65,5	1 715	67,2	1 058	62,7	-	-	-	-
Terapeutiske fag Physiotherapy and occupational therapy	417	71,7	346	70,2	71	78,9	-	-	-	-

Tabell 9 (framh.). Deltakarar etter undervisningsform og arten av utdanning (faggrupper). 1984/85
 Participants by mode of education and type of education (programme groups).
 1984/85

Arten av utdanning	Alle kurs		Klasse/studiering						Kurs knytta til radio- eller TV-program		
	Prosent		Helt eller delvis med lærar		Utan lærar		Kombinert med brevkurs		Prosent		
	I alt	kvinner	I alt	kvinner	I alt	kvinner	I alt	kvinner	I alt	kvinner	
HELSEVERN (framh.) HEALTH RELATED AUXILIARY PROGRAMMES (cont.)											
Veterinærfag Veterinary medicine	491	17,1	491	17,1	-	-	-	-	-	-	-
Helsevern fag elles Health related auxiliary programmes	14 967	69,9	9 468	76,3	5 480	59,2	19	69,2	-	-	-
JORDBRUK, SKOGBRUK OG FISKE AGRICULTURAL, FORESTRY AND FISHERY SCIENCE	29 463	29,9	14 436	38,1	13 327	21,0	1 700	37,4	-	-	-
Jordbruksfag Agricultural programmes	15 520	13,5	3 407	23,8	11 034	10,4	1 079	11,6	-	-	-
Gartneri- og hagebruksfag Horticultural programmes .	7 324	88,8	4 779	91,4	1 945	82,5	600	100,0	-	-	-
Skogbruksfag Forestry ...	5 735	4,3	5 640	4,2	85	10,6	10	-	-	-	-
Fiskefag Fishery science	746	15,7	472	17,2	263	13,7	11	-	-	-	-
Uspesifiserte jordbruks-, skogbruks- og fiskefag Unspecified agricultural, forestry and fishery science	138	46,4	138	46,4	-	-	-	-	-	-	-
TENESTEYTING OG FORSVAR SERVICE AND MILITARY PROGRAMMES	42 703	48,9	34 926	49,9	7 382	42,9	395	97,2	-	-	-
Husstellfag Domestic science	8 947	82,3	7 555	82,3	1 014	80,0	378	100,0	-	-	-
Hotell- og restaurantfag Hotel and catering studies	1 309	82,6	1 271	83,0	27	74,1	11	54,5	-	-	-
Hygiene- og venleiks- pleiefag Beauty culture .	1 563	96,9	1 402	98,9	155	79,4	6	-	-	-	-
Vaktmeister- og rein- gjeringsfag Courses for caretakers and cleaners ..	633	42,2	519	39,3	114	53,5	-	-	-	-	-
Fotograffag Photography .	1 066	48,4	917	49,7	149	40,3	-	-	-	-	-
Idretts- og ungdomsleiar- utdanning Programmes for youth leaders, sports and athletics instructors	26 108	35,5	20 185	35,7	5 923	35,0	-	-	-	-	-
Sivile overvakings- og tryggjingsfag Subjects related to public safety .	3 077	29,3	3 077	29,3	-	-	-	-	-	-	-
Tenesteyting og forsvar elles Service and military programmes n.e.c.	-	-	-	-	-	-	-	-	-	-	-
ANDRE FAG OTHER PROGRAMMES	62 255	50,4	49 533	52,6	12 403	41,8	309	69,4	10	100,0	-
UOPPGITTE FAG UNKNOWN ...	284	51,1	185	45,4	99	61,6	-	-	-	-	-

Tabell 10. Kurs og timar, etter undervisningsform og arten av utdanning (faggrupper). 1984/85 Courses and lessons, by mode of education and type of education (programme groups). 1984/85

Arten av utdanning Type of education	Alle kurs All courses		Klasse/studiering Class/study group				Kurs knytta til radio- eller TV- program Courses com- bined with radio or TV- transmission			
	Kurs Courses	Timar Lessons	Helt eller del- vis med lærar With or partly with teacher		Utan lærar Without teacher		Kombinert med brevkurs Combined with correspondence course		Kurs Courses	Timar Lessons
			Kurs	Timar	Kurs	Timar	Kurs	Timar		
I alt Total	83 124	3 513 985	52 078	2 841 225	29 224	588 773	1 788	81 142	34	2 845
ALLMENT FAGFELT GENERAL SUBJECT AREAS	2 039	477 534	1 810	461 842	2	21	227	15 671	-	-
Grunnskole, vaksen- opplæring Primary and lower secondary school, special programmes for adult education ..	1 140	379 665	983	369 032	1	..	156	10 633	-	-
Av dette Of which For funksjons- hemma For the handicapped	698	323 951	694	323 396	-	-	4	555	-	-
Treårig allmennfag- leg line Upper secondary school .	27	22 564	27	22 567	-	-	-	-	-	-
Treårig allmennfag- leg line, deleksa- menskurs Upper secondary school, part examination course	872	75 305	800	70 246	1	21	71	5 038	-	-
HUMANIORA OG ESTE- TIKK HUMANITIES, RELIGION AND THEO- LOGY, FINE AND APPLIED ARTS	30 478	1034 505	21 867	837 040	8 447	192 710	164	4 755	-	-
Historiefag History	504	10 620	123	3 897	378	6 642	3	81	-	-
Litteraturfag Literature	792	19 955	449	11 879	275	6 489	68	1 587	-	-
Språkfag Languages	6 278	245 088	6 032	238 979	215	4 525	31	1 584	-	-
Språkvitskapelege fag Linguistics .	61	1 403	50	1 231	9	130	2	42	-	-
Filosofiske fag Philosophy	617	18 541	392	14 223	221	4 225	4	93	-	-
Religionsfag Religion and theology	3 924	76 548	704	21 138	3 178	54 545	42	865	-	-

Tabell 10 (framh.). Kurs og timar, etter undervisningsform og arten av utdanning (faggrupper).
1984/85 Courses and lessons, by mode of education and type of education
(programme groups). 1984/85

Arten av utdanning	Alle kurs		Klasse/studiering						Kurs knytta til radio- eller TV-program			
			Helt eller delvis med lærar		Utan lærar		Kombinert med brev-kurs		Kurs	Timar		
	Kurs	Timar	Kurs	Timar	Kurs	Timar	Kurs	Timar			Kurs	Timar
HUMANIORA OG ESTETIKK (framh.) HUMANITIES, RELIGION AND THEOLOGY, FINE AND APPLIED ARTS (cont.)												
Musikkfag Music	12 073	455 756	8 665	362 119	3 404	93 446	4	191	-	-	-	-
Bildande kunst Visual arts	3 413	112 804	3 074	104 140	332	8 433	7	231	-	-	-	-
Brukskunst Applied arts .	1 827	63 636	1 661	57 901	166	5 735	-	-	-	-	-	-
Teaterfag Drama	529	17 704	359	11 132	170	6 572	-	-	-	-	-	-
Estetiske fag elles Fine and applied arts	331	9 399	271	8 069	60	1 330	-	-	-	-	-	-
Humanistiske fag elles Humanities programmes n.e.c.	129	3 051	87	2 332	39	638	3	81	-	-	-	-
UNDERVISNING TEACHER TRAINING												
1 097	39 271	603	27 673	467	8 513	19	1 614	8	1 471	-	-	-
Barnehagelærerutdanning Teacher training for pre-school and kindergarten teachers												
14	378	12	290	-	-	2	88	-	-	-	-	-
Klasselærerutdanning General teacher training .												
420	17 225	391	15 726	19	297	9	1 172	1	30	-	-	-
Faglærerutdanning Teacher training for vocational subjects												
45	4 363	38	3 004	1	15	-	-	6	1 344	-	-	-
Pedagogikk Education												
591	16 393	149	8 154	434	8 034	7	108	1	97	-	-	-
Andre kurs i undervisningsfag Other teacher training programmes												
27	912	13	499	13	167	1	246	-	-	-	-	-
ADMINISTRASJON, ØKONOMI, SAMFUNNSVITSKAP OG JUS COMMERCIAL AND BUSINESS PROGRAMMES												
21 607	612 970	7 077	331 964	13 629	236 397	884	43 927	17	682	-	-	-
Økonomisk-administrative fag Commercial and business administration studies												
6 622	165 098	1 903	77 369	4 460	77 568	256	9 961	3	200	-	-	-
Kontor- og handelsfag, generelt General commercial programmes												
503	62 179	431	57 816	16	273	56	4 090	-	-	-	-	-
Kontorfag Clerical work .												
2 388	124 498	1 705	96 049	339	4 852	340	23 415	4	182	-	-	-
Handelsfag Sales work ...												
252	19 613	200	17 874	21	446	28	1 188	3	105	-	-	-
Samfunnsøkonomiske fag Economics												
907	15 282	57	2 214	822	12 570	28	498	-	-	-	-	-
Psykologiske fag Psychology												
881	20 203	295	7 942	572	11 891	14	370	-	-	-	-	-

Tabell 10 (framh.). Kurs og timar, etter undervisningsform og arten av utdanning (faggrupper).
1984/85 Courses and lessons, by mode of education and type of education
(programme groups). 1984/85

Arten av utdanning	Alle kurs		Klasse/studiering						Kurs knytta til radio- eller TV-program	
			Helt eller delvis med lærar		Utan lærar		Kombinert med brev-kurs			
	Kurs	Timar	Kurs	Timar	Kurs	Timar	Kurs	Timar	Kurs	Timar
ADMINISTRASJON, ØKONOMI, SAMFUNNSVITSKAP OG JUS (framh.) COMMERCIAL AND BUSINESS PROGRAMMES (cont.)										
Sosiologiske fag Sociology	27	749	9	481	18	268	-	-	-	-
Statsvitenskapelige fag Political science	7	158	4	86	2	27	-	-	1	45
Sosialfag Social work ...	1 017	29 205	483	18 345	517	10 287	17	573	-	-
Pressefag Journalism	531	14 581	223	8 625	297	5 840	11	116	-	-
Juridiske fag Law programmes	1 397	32 052	472	13 890	884	17 085	39	1 013	2	64
Samfunnsfag elles and behavioural science n.e.c.	7 075	129 352	1 295	31 273	5 681	95 290	95	2 703	4	86
INDUSTRI, HANDVERK, NATURVITSKAP OG TEKNIKK TRADE, CRAFT, NATURAL SCIENCE, MATHEMATICS AND ENGINEERING										
Tekstil-, saum- og lær- varefag Textile and leather trades	4 443	183 903	3 867	161 757	576	22 146	-	-	-	-
Finmekaniske fag Pro- grammes for precision mechanics	24	570	17	350	5	100	2	120	-	-
Mekaniske fag elles Mechanical programmes n.e.c.	652	71 001	613	69 993	35	824	4	184	-	-
Jern- og metallfag elles Metal trade programmes n.e.c.	507	140 034	499	139 552	4	160	4	322	-	-
Maskintekniske fag Mechanical engineering technology	2	77	2	77	-	-	-	-	-	-
Elektrofag Electrical and electronics trade programmes	501	38 538	483	38 152	17	374	1	12	-	-
Elektrotekniske fag Electrical and electro- nics engineering techno- logy	85	5 034	83	4 976	1	23	-	-	1	35
Trearbeids-, byggje- og anleggsgfag Woodwork and construction trade pro- grammes	1 565	219 749	1 374	211 941	177	6 881	14	927	-	-
Byggje- og anleggstekniske fag Building and con- struction technology	67	3 044	67	3 044	-	-	-	-	-	-
Grafiske fag Printing and bookbinding trade programmes	36	1 021	15	605	20	291	1	125	-	-

Tabell 10 (framh.). Kurs og timar, etter undervisningsform og arten av utdanning (faggrupper).
1984/85 Courses and lessons, by mode of education and type of education
(programme groups). 1984/85

Arten av utdanning	Alle kurs		Klasse/studiering						Kurs knytta til radio- eller TV-program		
			Helt eller delvis med lærar		Utan lærar		Kombinert med brev-kurs		Kurs	Timar	
	Kurs	Timar	Kurs	Timar	Kurs	Timar	Kurs	Timar			Kurs
INDUSTRI, HANDVERK, NATURVITSKAP OG TEKNIKK (framh.) TRADE, CRAFT, NATURAL SCIENCE, MATHEMATICS AND ENGINEERING (cont.)											
Kjemi-tekniske fag Chemical engineering technology	13	531	12	510	1	21	-	-	-	-	
Næringsmiddelfag Food and drink processing trade programmes	39	3 565	34	3 308	5	257	-	-	-	-	
Industrielle, handverks- messige og tekniske fag elles Trade, craft and industrial programmes n.e.c.	485	58 930	456	57 692	8	144	21	1 094	-	-	
Uspesifiserte industrielle, handverksmessige og tek- niske fag Unspecified trade, craft and indust- rial programmes	194	10 694	177	10 341	16	253	1	100	-	-	
Matematiske fag Mathema- tics and computer science	2 155	73 054	1 750	63 565	346	6 742	59	2 747	-	-	
Fysiske og kjemiske fag Physics and chemistry	76	2 505	65	2 225	11	280	-	-	-	-	
Geografiske og geologiske fag Geography and geolo- gical sciences	36	872	33	828	3	44	-	-	-	-	
Biologiske fag Biological sciences	21	843	13	736	7	107	1	..	-	-	
Naturvitskapelege og tek- niske fag elles Natural science, mathematics and engineering n.e.c.	179	6 704	96	5 035	81	1 641	2	28	-	-	
SAMFERDSEL TRANSPORT AND COMMUNICATIONS	1 488	83 098	1 225	75 526	240	4 670	16	2 275	7	627	
Maritime navigasjonsfag Maritime navigation	270	8 480	238	7 278	26	585	6	617	-	-	
Maritime maskinistfag Maritime engineering	4	600	4	600	-	-	-	-	-	-	
Sjøfartsfag elles Marine transport	37	8 282	36	8 264	-	-	1	18	-	-	
Lufttrafikkfag Air transport	21	635	21	635	-	-	-	-	-	-	
Vegtrafikkfag Road traffic	824	44 152	624	40 214	198	3 820	2	118	-	-	
Jernbanetrafikkfag Rail- way operating trade programmes	69	7 835	68	7 823	1	12	-	-	-	-	

Tabell 10 (framh.). Kurs og timar, etter undervisningsform og arten av utdanning (faggrupper).
1984/85 Courses and lessons, by mode of education and type of education
(programme groups). 1984/85

Arten av utdanning	Alle kurs		Klasse/studiering						Kurs knytta til radio- eller TV-program	
			Helt eller delvis med lærar		Utan lærar		Kombinert med brev-kurs		Kurs	Timar
	Kurs	Timar	Kurs	Timar	Kurs	Timar	Kurs	Timar		
SAMFERDSEL (framh.) TRANSPORT AND COMMUNICATIONS (cont.)										
Postale fag Postal service	59	6 445	46	4 317	-	-	7	1 522	6	606
Telekommunikasjonsfag Telecommunications	193	6 096	178	5 838	14	237	-	-	1	21
Transport- og kommunikasjonsfag elles Transport and communication programmes n.e.c.	11	573	10	557	1	16	-	-	-	-
HELSEVERN HEALTH RELATED AUXILIARY PROGRAMMES										
Sjukepleiefag Nursing ...	1 064	37 712	345	26 388	716	11 258	3	66	-	-
Tannpleiefag Dental nursing	43	1 319	22	785	18	440	3	94	-	-
Barnepleiefag Child nursing	12	961	12	961	-	-	-	-	-	-
Vernepleiefag Mental nursing	21	3 334	8	3 067	13	267	-	-	-	-
Apotekfag Pharmacy	260	6 083	122	3 624	138	2 459	-	-	-	-
Terapeutiske fag Physiotherapy and occupational therapy	40	1 815	26	1 637	14	178	-	-	-	-
Veterinærfag Veterinary medicine	14	310	14	310	-	-	-	-	-	-
Helsevern fag elles Health related auxiliary programmes	1 519	38 004	717	19 686	799	18 210	3	108	-	-
JORDBRUK, SKOGBRUK OG FISKE AGRICULTURAL, FORESTRY AND FISHERY SCIENCE										
Jordbruksfag Agricultural programmes	2 132	47 199	380	14 326	1 586	29 907	166	2 966	-	-
Gartneri- og hagebruksfag Horticultural programmes .	870	16 011	513	9 328	271	4 929	86	1 754	-	-
Skogbruksfag Forestry ...	885	20 362	871	20 055	13	279	1	28	-	-
Fiskefag Fishery science	83	5 270	46	4 136	36	1 099	1	35	-	-
Uspesifiserte jordbruks-, skogbruks- og fiskefag Unspecified agricultural, forestry and fishery science	4	181	4	181	-	-	-	-	-	-

Tabell 10 (framh.). Kurs og timar, etter undervisningsform og arten av utdanning (faggrupper).
 1984/85 Courses and lessons, by mode of education and type of education
 (programme groups). 1984/85

Arten av utdanning	Alle kurs		Klasse/studiering						Kurs knytta til radio- eller TV-program	
			Helt eller delvis med lærar		Utan lærar		Kombinert med brev-kurs		Kurs	Timar
	Kurs	Timar	Kurs	Timar	Kurs	Timar	Kurs	Timar		
TENESTEYTING OG FORSVAR SERVICE AND MILITARY PROGRAMMES	3 333	122 226	2 701	109 119	577	11 873	55	1 234	-	-
Husstellfag Domestic science	1 018	33 881	825	29 019	140	3 734	53	1 128	-	-
Hotell- og restaurantfag Hotel and catering studies	103	39 931	101	39 823	1	18	1	90	-	-
Hygiene- og venleiks- pleiefag Beauty culture .	188	3 739	173	3 405	14	318	1	16	-	-
Vaktmeister- og rein- gjeringsfag Courses for caretakers and cleaners ..	48	1 418	34	1 121	14	297	-	-	-	-
Fotograffag Photography .	132	2 677	110	2 139	22	538	-	-	-	-
Idretts- og ungdomsleiar- utdanning Programmes for youth leaders, sports and athletics instructors	1 770	34 652	1 384	27 684	386	6 968	-	-	-	-
Sivile overvakings- og tryggjingsfag Subjects related to public safety .	74	5 928	74	5 928	-	-	-	-	-	-
Tenesteyting og forsvar elles Service and military programmes n.e.c.	-	-	-	-	-	-	-	-	-	-
ANDRE FAG OTHER PROGRAMMES	5 030	144 094	4 044	118 035	935	25 073	50	956	1	30
UOPPGITTE FAG UNKNOWN ...	25	1 057	15	855	10	202	-	-	-	-

Tabell 11. Kurs etter timetal for kurset, fagfelt og utdanningens nivå. Prosent. 1984/85 Courses by number of lessons, field and level of study. Per cent. 1984/85

Arten av utdanning Type of education	Kurs i alt (=100,0 prosent) Courses, total (=100.0 per cent)	Timetal for kurset					Number of lessons	
		8-19 timar lessons	20-49 timar	50-99 timar	100-299 timar	300 timar og over and over	Uopp- gitt Un- known	
I ALT TOTAL	77 724 ¹	40,3	44,4	9,4	3,4	1,8	0,6	
Allment fagfelt General subject areas .	2 039	2,8	11,2	19,8	31,5	17,2	17,4	
Humaniora og estetikk Humanities, reli- gion and theology, fine and applied arts	26 078 ¹	29,9	56,1	11,4	2,2	0,3	0,1	
Av dette Of which								
Universitets- og høskolenivå University and college level	203	20,2	36,0	29,6	13,3	-	1,0	
Undervisning Teacher training	1 097	56,8	28,0	7,0	6,7	1,1	0,4	
Av dette								
Universitets- og høskolenivå	514	38,7	38,7	10,1	9,3	2,3	0,8	
Administrasjon, økonomi, samfunnsvitenskap og jus Commercial and business admini- stration, social and behavioural science and law	21 607	57,2	33,9	6,2	1,5	0,8	0,4	
Av dette								
Universitets- og høskolenivå	231	18,2	41,6	26,8	7,4	4,3	1,7	
Industri, handverk, naturvitenskap og teknikk Trade, craft, natural science, mathematics and engineering	11 080	18,3	54,6	15,6	5,9	5,4	0,1	
Av dette								
Universitets- og høskolenivå	355	13,0	31,3	45,1	9,0	1,4	0,3	
Samferdsel Transport and communications	1 488	23,7	56,6	9,9	6,8	2,6	0,4	
Helsevern Health related auxiliary programmes	2 973	54,5	39,4	4,1	0,9	1,0	0,1	
Av dette								
Universitets- og høskolenivå	184	51,6	39,1	3,8	3,3	1,6	0,5	
Jordbruk, skogbruk og fiske Agricul- tural, forestry and fishery science	3 974	65,0	31,3	2,3	0,8	0,4	0,1	
Av dette								
Universitets- og høskolenivå	6	16,7	50,0	33,3	-	-	-	
Tenesteyting og forsvar Service and military programmes	3 333	59,8	29,4	5,6	2,6	2,6	-	
Andre fag Other programmes	5 030	44,1	44,7	7,7	3,4	0,1	0,1	
Uoppgitte fag Unknown	25	44,0	36,0	8,0	12,0	-	-	

¹ Ikkje medrekna 5 400 kurs arrangerte av Norges Sang- og Musikkråd hausten 1984.

¹ Not including 5 400 courses arranged by the Norwegian Song and Music Council during autumn 1984.

Tabell 12. Opplysningsorganisasjonar. Deltakarar etter kjønn og organisasjon. 1982/83 - 1984/85 Popular education organizations. Participants by sex and organization. 1982/83 - 1984/85

Opplysningsorganisasjon Organization ¹	Deltakarar Participants			Av dette kvinner Of which females		
	1982/83	1983/84	1984/85	1982/83	1983/84	1984/85
I ALT TOTAL	868 305	829 055	747 305	486 590	456 904	414 349
Arbeidernes Opplysningsforbund	199 035	154 920	140 470	113 585	90 427	80 409
Bygdefolkets Studieforbund	33 217	43 153	39 189	13 538	13 088	12 402
Edruskapsrørslas Studieforbund	6 401	4 324	2 632	3 426	2 326	1 592
Frikirkelig Studieråd	5 958	5 119	9 071	3 446	3 086	5 489
Høyres Studieforbund	29 962	32 253	25 745	20 017	20 223	17 077
Kristelig Folkepartis Studieforbund	3 425	4 557	2 686	2 083	2 654	1 696
Landsforeningen for Hjerte- og Lungesyke ..	2 207	2 362	2 360	1 442	1 514	1 506
Nasjonalforeningen for folkehelsen	5 329	4 853	3 720	4 399	4 055	3 114
NIF og NITOs Studieforbund	8 179	8 903	10 322	378	305	481
Noregs Ungdomslag	17 494	25 610	13 044	9 848	14 096	7 111
Norges Husflidslag	9 377	8 985	8 737	8 640	8 094	7 879
Norges Husmorforbund	14 376	11 511	11 893	13 565	10 879	11 353
Norges Idrettsforbund	43 044	50 481	49 811	13 260	17 265	16 730
Norges Røde Kors	18 498	17 639	16 042	9 766	9 332	8 622
Norges Sang- og Musikkråd	179 639	203 058	170 614	92 504	107 526	93 006
Norsk Kristelig Studieråd	59 301	39 935	39 918	36 459	24 451	24 453
Senterpartiets Studieforbund	4 734	3 819	6 308	1 876	1 498	2 154
Sosialistisk Opplysningsforbund	6 225	4 960	4 642	3 511	2 867	2 864
Studieforbundet Folkeuniversitetet	168 886	149 579	130 720	107 980	96 041	85 637
Studieforbundet natur og miljø	12 947	15 002	17 951	6 630	6 508	7 421
Venstres Opplysningsforbund	3 570	2 933	2 867	1 718	1 406	1 393
Yrkesorganisasjonenes Studieforbund	18 756	15 653	15 240	9 763	8 778	9 141
Andre opplysningsorganisasjonar Other popular education organizations	17 745	19 446	23 323	8 756	10 485	12 819

¹ For English translation of the names of the organizations, see table 14, page 56.

Tabell 13. Opplysningsorganisasjonar. Kurs og undervisningstimar, etter organisasjon. 1982/83 - 1984/85 Popular education organizations. Courses and lessons, by organization. 1982/83 - 1984/85

Opplysningsorganisasjon Organization ¹	Kurs Courses			Timar Lessons		
	1982/83	1983/84	1984/85	1982/83	1983/84	1984/85
I ALT TOTAL	82 525	76 288	73 528	2 468 334	2 354 441	2 057 082
Arbeidernes Opplysningsforbund	24 826	19 126	17 343	620 461	469 142	421 305
Bygdefolkets Studieforbund	4 450	5 821	5 353	98 973	124 198	113 037
Edruskapsrørslas Studieforbund	1 083	732	478	24 156	15 955	7 207
Frikirkelig Studieråd	446	421	708	14 152	12 322	20 199
Høyres Studieforbund	3 633	4 054	3 264	111 120	127 820	103 790
Kristelig Folkepartis Studieforbund ...	406	487	303	7 208	8 991	6 064
Landsforeningen for Hjerte- og Lunge- syke	340	358	364	8 423	12 884	13 098
Nasjonalforeningen for folkehelsen	576	522	415	16 229	13 960	11 764
NIF og NITOs Studieforbund	205	208	247	4 972	7 483	9 372
Noregs Ungdomslag	1 315	1 991	940	31 057	48 679	24 819
Norges Husflidslag	1 244	1 244	1 194	57 100	55 170	49 636
Norges Husmorforbund	1 855	1 515	1 588	53 188	45 160	43 912
Norges Idrettsforbund	2 917	3 117	3 239	65 837	70 389	72 702
Norges Røde Kors	1 066	1 009	916	17 546	16 798	15 538
Norges Sang- og Musikkråd	7 890	8 876	10 264	456 401	550 520	396 332
Norsk Kristelig Studieråd	4 134	2 988	3 464	103 344	65 819	64 677
Senterpartiets Studieforbund	799	646	1 051	14 103	10 554	15 532
Sosialistisk Opplysningsforbund	849	666	633	18 902	15 667	15 599
Studieforbundet Folkeuniversitetet	17 861	15 683	13 774	597 532	528 439	454 553
Studieforbundet natur og miljø	1 466	1 776	2 204	30 839	36 136	43 168
Venstres Opplysningsforbund	558	467	436	10 152	9 324	7 821
Yrkesorganisasjonenes Studieforbund ...	2 342	2 025	2 106	52 368	46 210	48 879
Andre opplysningsorganisasjonar Other popular education organizations	2 264	2 556	3 244	50 509	62 821	98 078

¹ For English translation of the names of the organizations, see table 14, page 56.

Tabell 14. Opplysningsorganisasjonar. Deltakarar etter fagfelt og organisasjon. 1984/85 Popular education organizations. Participants by field of study and organization. 1984/85

Opplysnings- organisasjon Organization	I alt Total	Allment fagfelt General subject areas	Humani- ora og estetikk Humanities, religion and theology, fine and applied arts	Adminis- trasjon, økonomi, samfunns- vitskap og jus Commer- cial and business adminis- tration, social and be- havioural science and law	Industri, handverk, natur- vitskap og teknikk Trade, craft, natural science, mathe- matics and engi- neering	Helse- vern Health related auxi- liary pro- grammes	Teneste- yting og forsvar Service and mi- litary pro- grammes	Anna Other pro- grammes
I alt Total	747 305	963	343 016	156 363	75 010	29 368	36 358	106 227
Arbeidernes Opplys- ningsforbund Wor- kers' Educational Association of Norway	140 470	355	44 353	61 836	12 548	6 622	1 466	13 290
Bygdefolkets Studie- forbund Education Board for Rural Population	39 189	20	2 888	12 427	6 480	306	1 282	15 786
Det Liberale Folke- partiets Studiefor- bund Educational Association of The Liberal Party	48	-	-	48	-	-	-	-
Edruskapsrørslas Studieforbund The Temperance Educational Association	2 632	-	215	2 094	90	62	23	148
Folkeakademiens Landsforbund The National Federation of Folk Academies ...	1 100	-	384	-	468	10	88	150
Framtiden i våre hender "Future in our hands"	949	-	91	488	8	260	40	62
Fremskrittspartiets Opplysningsorganisa- sjon Educational Association of the Party of Progress
Frikirkelig Studieråd The Free Church Study Council	9 071	-	8 276	480	-	-	-	315
Høyres Studieforbund Educational Associa- tion of the Conservative Party ...	25 745	21	9 714	5 565	3 267	421	932	5 825
Katolsk Studieråd Catholic Study Council	134	-	108	-	-	-	-	26

Tabell 14 (framh.). Opplysningsorganisasjonar. Deltakarar etter fagfelt og organisasjon. 1984/85
 Popular education organizations. Participants by field of study and organization. 1984/85

Opplysnings- organisasjon	I alt	Allment fagfelt	Humani- ora og este- tikk	Adminis- trasjon, økonomi, samfunns- vitskap og Jus	Indus- stri, hand- verk, natur- vitskap og teknikk	Helse- vern	Teneste- yting og forsvar	Anna
Kristelig Folkepartis Studieforbund Educational Associa- tion of the Chris- tian Democrats	2 686	-	1 295	1 108	30	97	-	156
Landsforeningen for Hjerte- og Lungesyke Norwegian Heart and Lung Association	2 360	-	744	461	962	97	43	53
Marxistisk Opplysnings- råd Marxist Education Council	734	-	15	701	8	-	-	10
Nasjonalforeningen for folkehelsen Norwegian Health Association	3 720	-	1 240	598	435	850	128	469
NIF og NITOs studiefor- bund NIF and NITO's Educational Association	10 322	-	-	2 093	8 229	-	-	-
Noregs Mållag The Ny- norsk Language Associa- tion	1 326	-	552	657	10	-	-	107
Noregs Ungdomslag Norwegian League of Youth	13 044	-	2 734	1 495	382	15	218	8 200
Norges Blindeforbund Norwegian Association of the Blind	2 213	-	387	873	191	101	43	618
Norges Døveforbund Norwegian Association of the Deaf	1 007	-	5	-	8	-	-	994
Norges Fiskarlag Norwegian Fishermen's Association	485	-	31	395	17	26	-	16
Norges Fredsråds Studie- forbund Study Associa- tion of the Norwegian Peace Council	3 744	-	55	1 796	38	1 805	18	32
Norges Husflidslags Studieforbund Study Association of the National Federation of Norwegian Home Arts and Crafts	8 737	-	868	312	7 510	-	25	22
Norges Husmorforbund Norwegian Housewives' Association	11 893	-	3 264	2 546	4 121	191	756	1 015
Norges Idrettsforbund Norwegian Confederation of Sport	49 811	-	101	1 114	77	1 130	24 353	23 036
Norges Kooperative Landsforening Norwegian Co-operative Union and Wholesale Society	254	-	10	123	-	-	-	121

Tabell 14 (framh.). Opplysningsorganisasjonar. Deltakarar etter fagfelt og organisasjon. 1984/85
 Popular education organizations. Participants by field of study and organization. 1984/85

Opplysnings- organisasjon	I alt	Allment fagfelt	Humani- ora og este- tikk	Adminis- trasjon, økonomi, samfunns- vitskap og jus	Indus- stri, hand- verk, natur- vitskap og teknikk	Helse- vern	Teneste- yting og forsvar	Anna
Norges Røde Kors The Norwegian Red Cross	16 042	-	337	3 627	146	11 016	142	774
Norges Sang- og Musikk- råd Norwegian Song and Music Council	170 614	-	170 614	-	-	-	-	-
Norsk bonde- og små- brukarlag Norwegian Smallholders' Union	2 141	-	32	1 500	152	-	18	439
Norsk Forbund for Hørselshemmede Norwegian Association of the partially hearing	980	-	19	91	34	377	-	459
Norsk Forbund for Psykisk Utviklingshem- mede Norwegian Associa- tion for the Mentally Retarded	1 055	-	76	871	15	43	5	45
Norsk Kristelig Studie- råd Norwegian Christian Council for Adult Edu- cation	39 918	-	39 068	502	104	-	-	244
Norsk Politiforbund Norwegian Police Asso- ciation	227	-	-	227	-	-	-	-
Norske Kvinners Sanitets- forening Norwegian As- sociation of Women Vo- lunteer Workers	218	-	84	50	18	66	-	-
Samenes Landsforbund The Sami National Federation	35	-	-	-	35	-	-	-
Samisk Studieforbund Sami Educational Asso- ciation	1 355	-	136	102	812	5	107	193
Senterpartiets Studie- forbund Educational Association of the Centre Party	6 308	-	618	5 665	12	-	13	-
Sosialistisk Opplysnings- forbund Socialist Educational Association	4 642	-	2 376	1 950	82	-	-	234
Studieforbund av funk- sjonshemmedes organisa- sjoner Educational Association for Organi- zations of Disabled	229	-	11	157	8	36	17	-
Studieforbundet Folke- universitetet Educa- tional Association of The Folk University of Norway	130 720	567	49 548	27 557	24 436	4 626	4 009	19 977
Studieforbundet natur og miljø Educational As- sociation for Ecology and the Environment	17 951	-	1 105	2 269	1 618	155	2 392	10 412
Studieforbundet Ny Verden "New World" Educational Association	824	-	-	751	67	-	-	6

Tabell 14 (framh.). Opplysningsorganisasjonar. Deltakarar etter fagfelt og organisasjon. 1984/85
 Popular education organizations. Participants by field of study and organization. 1984/85

Opplysnings- organisasjon	I alt	Allment fagfelt	Humani- ora og este- tikk	Adminis- trasjon, økonomi, samfunns- vitskap og Jus	Indus- stri, hand- verk, natur- vitskap og teknikk	Helse- vern	Teneste- yting og forsvar	Anna
Venstres Opplysningsfor- bund Educational Asso- ciation of The Liberal Party	2 867	-	83	2 632	15	13	48	76
Vestlandske Blindefor- bund West-Norwegian As- sociation of the Blind .	244	-	107	39	47	5	5	41
Yrkesorganisasjonenes Studieforbund Educatio- nal Association of the Vocational Unions	15 240	-	271	10 437	1 989	591	89	1 863
Uoppgitt Unknown	4 021	-	1 201	726	541	442	98	1 013

Tabell 15. Opplysningsorganisasjonar. Deltakarar etter organisasjon. Fylke. 1984/85

Opplysnings- organisasjon	Fylke											
	I alt Total	Øst- fold	Akers- hus	Oslo	Hed- mark	Opp- land	Buske- rud	Vest- fold	Tele- mark	Aust- Agder	Vest- Agder	
I alt	747 305	45 721	50 831	54 931	35 726	42 614	38 641	37 844	34 620	14 845	23 756	
Arbeidernes Opp- lysningsforbund	140 470	17 466	11 298	13 466	11 250	8 211	5 669	4 479	4 679	1 106	2 686	
Bygdefolkets Studieforbund ..	39 189	2 558	1 989	37	4 263	3 436	2 263	1 772	1 370	1 957	1 281	
Edruskapsrørslas Studieforbund ..	2 632	91	36	140	-	175	-	-	95	40	6	
Frikirkelig Studieråd	9 071	1 257	278	1 041	257	359	436	516	956	429	411	
Høyres Studie- forbund	25 745	3 190	1 618	5 697	422	88	2 731	3 222	297	268	1 426	
Kristelig Folke- partis Studie- forbund	2 686	49	127	54	47	709	50	81	36	107	342	
Landsforeningen for Hjerte- og Lungesyke	2 360	34	113	91	156	166	213	16	65	5	303	
Nasjonalfore- ningen for folkehelsen	3 720	35	32	55	70	128	45	200	169	152	117	
NIF og NITOs Studieforbund ..	10 322	53	156	1 152	37	1 108	3 470	164	79	61	383	
Noregs Ungdomslag	13 044	47	263	762	636	579	464	42	623	904	522	
Norges Husflids- lags Studie- forbund	8 737	259	1 679	262	916	358	316	213	146	149	268	
Norges Husmor- forbund	11 893	322	1 098	710	120	238	258	455	481	416	641	
Norges Idretts- forbund	49 811	2 541	3 560	5 096	1 855	2 918	2 297	2 518	3 428	738	1 498	
Norges Røde Kors	16 042	334	936	1 072	409	1 416	1 056	1 240	722	178	218	
Norges Sang- og Musikkråd	170 614	6 059	7 767	5 379	5 574	7 777	4 863	9 592	10 050	4 168	4 589	
Norsk Kristelig Studieråd	39 918	3 163	2 070	4 147	807	1 667	1 935	1 398	1 233	1 343	2 481	
Senterpartiets Studieforbund ..	6 308	419	448	629	270	420	539	249	176	229	158	
Sosialistisk Opp- lysningsforbund	4 642	103	380	1 488	94	463	72	50	55	195	108	
Studieforbundet Folkeuniversi- tetet	130 720	6 131	13 928	9 583	5 311	7 844	8 719	6 026	7 324	1 357	4 894	
Studieforbundet natur og miljø .	17 951	650	1 596	427	1 263	1 042	1 330	1 082	744	373	536	
Venstres Opplys- ningsforbund ...	2 867	76	245	170	92	87	82	105	78	90	28	
Yrkesorganisa- sjonenes Studie- forbund	15 240	403	446	1 419	960	1 088	1 192	219	1 148	387	543	
Andre opplys- ningsorganisa- sjonar	23 323	481	768	2 054	917	2 337	641	4 205	666	193	317	

1 Medrekna Svalbard.

Popular education organizations. Participants by organization. County. 1984/85

County												Organization
Roga-land	Horda-land	Sogn og Fjordane	Møre og Romsdal	Sør-Trøndelag	Nord-Trøndelag	Nord-land	Troms	Finnmark	Ut-land ¹ Ab-road ¹	Uopp-gitt Un-known	Total	
56 193	65 621	23 664	44 287	51 451	29 258	47 530	31 458	14 909	519	2 886	-	Total
11 155	11 027	2 183	3 982	13 608	1 839	9 536	4 452	2 287	91	-	-	Workers' Educational Association of Norway
2 981	1 782	1 808	1 549	2 468	4 562	2 213	788	112	-	-	-	Education Board for Rural Population
354	1 415	55	5	74	58	-	72	16	-	-	-	The Temperance Educational Association
850	505	-	323	398	74	459	453	69	-	-	-	The Free Church Study Council
5 782	489	150	190	62	18	53	8	34	-	-	-	Educational Association of the Conservative Party
219	199	30	142	104	33	55	34	24	-	244	-	Educational Association of the Christian Democrats
40	122	24	49	194	64	386	262	57	-	-	-	Norwegian Heart and Lung Association
1 720	323	186	129	27	148	71	58	55	-	-	-	Norwegian Health Association
438	510	-	66	1 993	14	131	62	8	-	437	-	NIF and NITO's Educational Association
751	1 260	776	1 483	224	773	1 159	1 271	505	-	-	-	Norwegian League of Youth
193	731	162	197	473	545	1 114	565	181	-	10	-	Study Association of the National Federation of Norwegian Home Arts and Crafts
1 020	2 698	877	811	533	301	622	195	97	-	-	-	Norwegian Housewives' Association
3 250	2 636	1 134	2 457	2 573	2 756	2 778	2 935	1 854	284	705	-	Norwegian Confederation of Sport
575	2 105	849	1 450	1 056	531	1 053	523	319	-	-	-	The Norwegian Red Cross
7 306	17 844	9 690	16 124	13 325	10 185	14 632	11 431	3 400	-	859	-	Norwegian Song and Music Council
4 299	4 201	738	4 346	3 098	722	1 583	459	228	-	-	-	Norwegian Christian Council for Adult Education
334	334	120	369	396	610	389	187	32	-	-	-	Educational Association of the Centre Party
161	163	122	200	410	46	103	312	117	-	-	-	Socialist Educational Association
12 077	12 838	2 838	8 031	7 821	2 781	7 366	3 321	2 137	144	249	-	Educational Association of the Folk University of Norway
1 356	544	626	381	993	2 299	1 015	677	1 017	-	-	-	Educational Association for Ecology and Environment
150	332	124	394	151	173	250	173	67	-	-	-	Educational Association of The Liberal Party
293	1 086	667	607	640	100	1 265	2 131	646	-	-	-	Educational Association of the Vocational Unions
889	2 477	505	1 002	830	626	1 297	1 089	1 647	-	382	-	Other popular education organizations

¹ Including Svalbard.

Tabell 16. Opplysningsorganisasjonar. Undervisningstimar etter organisasjon. Fylke. 1984/85

Opplysnings- organisasjon	Fylke										
	I alt Total	Øst- fold	Akers- hus	Oslo	Hed- mark	Opp- land	Buske- rud	Vest- fold	Tele- mark	Aust- Agder	Vest- Agder
I alt	2057082	132547	142345	155816	100260	118411	104547	109758	92562	41808	65001
Arbeidernes Opp- lysningsforbund	421305	57493	32337	38581	35148	25372	18572	14467	12847	3017	7502
Bygdefolkets Studieforbund ..	113037	8086	5421	40	13897	8709	7356	5813	4306	6580	3485
Edruskapsrørslas Studieforbund ..	7207	262	84	802	-	432	-	-	248	72	16
Frikirkelig Studieråd	20199	3953	746	2008	493	540	840	3004	2343	712	631
Høyres Studie- forbund	103790	12372	4150	22532	2042	191	12441	16393	1538	988	4812
Kristelig Folke- partis Studie- forbund	6064	99	474	97	106	1033	96	129	71	238	1034
Landsforeningen for Hjerte- og Lungesyke	13098	73	388	349	532	682	1117	45	264	12	1570
Nasjonalfore- ningen for folkehelsen	11764	80	87	116	130	279	61	651	275	636	348
NIF og NITOs Studieforbund ..	9372	16	313	642	32	991	3537	100	386	110	1068
Noregs Ungdoms- lag	24819	90	250	1042	706	1364	803	-	1011	1507	1035
Norges Husflids- lags Studiefor- bund	49636	1564	9288	1125	3638	2020	1818	1871	831	1242	1404
Norges Husmor- forbund	43912	1739	3909	2012	504	1190	849	1988	2173	1616	2794
Norges Idretts- forbund	72702	4126	5356	6996	3396	4890	4417	3209	3650	1012	2539
Norges Røde Kors	15538	236	978	950	455	1392	987	1305	721	114	170
Norges Sang- og Musikkråd	396332	11433	15410	14626	9278	20551	10913	18802	28319	12028	9917
Norsk Kristelig Studieråd	64677	4180	4036	7288	924	2520	2724	2365	2065	1870	4358
Senterpartiets Studieforbund ..	15532	911	1111	1679	695	985	1268	670	403	504	351
Sosialistisk Opp- lysningsforbund	15599	405	1063	4829	262	1764	210	217	166	1365	295
Studieforbundet Folkeuniversi- tetet	454553	21028	48009	37276	19786	27960	30314	22326	23973	4831	15927
Studieforbundet natur og miljø .	43168	1918	3813	1271	3793	2254	2565	2406	1971	862	1241
Venstres Opp- lysningsforbund	7821	183	701	719	228	208	313	280	169	222	68
Yrkesorganisa- sjonenes Studie- forbund	48879	1042	2108	5460	1810	2813	2314	514	3750	1676	3361
Andre opplys- ningsorganisa- sjonar	98078	1258	2313	5376	2405	10271	1032	13203	1082	594	1075

¹ Medrekna Svalbard.

Popular education organizations. Lessons by organization. County. 1984/85

County											Organization
Roga-land	Horda-land	Sogn og Fjordane	Møre og Romsdal	Sør-Trøndelag	Nord-Trøndelag	Nord-land	Troms	Finnmark	Ut-land ¹ Ab-road ¹	Uopp-gitt Un-gitt	
161071	173995	57292	111200	110398	71900	149929	89428	61352	997	6465	Total
41878	35338	5718	8479	30015	5480	31275	11275	6299	212	-	Workers' Educational Association of Norway
8045	4714	5185	4161	6936	12126	6030	1886	261	-	-	Education Board for Rural Population
967	3585	150	24	221	162	-	144	38	-	-	The Temperance Educational Association
1259	659	-	357	553	166	927	855	153	-	-	The Free Church Study Council
22544	1509	441	1366	227	46	106	12	80	-	-	Educational Association of the Conservative Party
492	342	63	595	310	62	148	72	63	-	540	Educational Association of the Christian Democrats
144	368	72	120	658	120	2750	3606	228	-	-	Norwegian Heart and Lung Association
6883	772	283	213	116	567	29	116	122	-	-	Norwegian Health Association
286	402	-	56	813	12	106	96	19	-	387	NIF and NITO's Educational Association
991	3075	1623	3624	360	2336	1110	2988	904	-	-	Norwegian League of Youth
1173	4823	735	1748	1837	2801	7443	2936	1244	-	95	Study Association of the National Federation of Norwegian Home Arts and Crafts
3589	9209	2885	3104	1565	1323	2088	1016	359	-	-	Norwegian Housewives' Association
4048	4499	1770	2950	3705	4264	4941	3468	2078	273	1115	Norwegian Confederation of Sport
744	2253	762	1267	941	492	1012	508	251	-	-	The Norwegian Red Cross
16290	41477	20505	42443	23157	22553	36036	29803	10017	-	2774	Norwegian Song and Music Council
7949	6343	1302	6536	5328	1243	2445	806	395	-	-	Norwegian Christian Council for Adult Education
792	833	299	857	961	1500	1024	600	89	-	-	Educational Association of the Centre Party
474	759	484	578	914	122	250	996	446	-	-	Socialist Educational Association
35857	38719	9814	25780	24422	10061	37954	13149	6517	512	338	Educational Association of the Folk University of Norway
3260	1494	1522	1007	2579	3865	2962	1435	2950	-	-	Educational Association for Ecology and the Environment
317	899	375	1070	404	421	570	462	212	-	-	Educational Association of The Liberal Party
998	3217	1480	1589	1505	268	3759	9178	2037	-	-	Educational Association of the Vocational Unions
2091	8706	1824	3276	2871	1910	6964	4021	26590	-	1216	Other popular education organizations

¹ Including Svalbard.

Tabell 17. Opplysningsorganisasjonar. Deltakarar etter type tiltak. Fylke. 1984/85 Popular education organizations. Participants by type of study activity. County. 1984/85

Fylke County	Deltakarar i alt Partici- pants, total	Studie- ringar med lærar ¹ Study groups with teacher ¹	Studie- ringar delvis med lærar ¹ Study groups partly with teacher ¹	Studie- ringar utan lærar Study groups without teacher	Studie- ringar, høgre nivå Study groups, higher level	Andre typer studie- tiltak Other types of study activi- ties
I alt Total	747 305	414 511	46 410	253 872	6 926	25 586
Østfold	45 721	25 819	2 740	16 278	272	612
Akershus	50 831	25 820	2 316	19 604	159	2 932
Oslo	54 931	36 956	1 708	15 142	69	1 056
Hedmark	35 726	19 347	1 414	13 153	590	1 222
Oppland	42 614	22 979	2 323	14 199	344	2 769
Buskerud	38 641	19 788	4 058	12 095	409	2 291
Vestfold	37 844	21 058	2 513	12 685	430	1 158
Telemark	34 620	18 566	2 709	11 865	630	850
Aust-Agder	14 845	9 368	688	4 287	159	343
Vest-Agder	23 756	15 170	714	7 109	309	454
Rogaland	56 193	33 278	3 274	17 784	491	1 366
Hordaland	65 621	37 737	3 634	20 883	715	2 652
Sogn og Fjordane	23 664	11 969	1 914	8 785	206	790
Møre og Romsdal	44 287	22 098	2 840	17 241	665	1 443
Sør-Trøndelag	51 451	29 006	3 322	17 970	283	870
Nord-Trøndelag	29 258	15 450	2 697	9 673	299	1 139
Nordland	47 530	25 307	2 767	17 150	525	1 781
Troms	31 458	16 221	2 683	11 163	221	1 170
Finmark	14 909	7 019	2 016	5 149	150	575
Svalbard	82	82	-	-	-	-
Utlandet Abroad	437	294	-	69	-	74
Uoppgitt Unknown	2 886	1 179	80	1 588	-	39

¹ Studieringar delvis med lærar arrangerte av Norges Sang- og Musikkråd hausten 1984 er rekna som studiering med lærar.

¹ Study groups partly with teacher arranged by the Norwegian Song and Music Council during autumn 1984 are counted as courses with teacher.

Tabell 18. Opplysningsorganisasjonar. Statstilskott¹ etter type tiltak. Fylke. 1984/85. 1 000 kr
 Popular education organizations. Government grants¹ by type of study activity. County.
 1984/85. 1 000 kroner

Fylke County	Stats- tilskott i alt Govern- ment grants, total	Studie- ringar med lærar ² Study groups with teacher ²	Studie- ringar delvis med lærer ² Study groups partly with teacher ²	Studie- ringar utan lærer Study groups without teacher	Studie- ringar, høgre nivå Study groups, higher level	Andre typer tiltak Other types of study activi- ties
I alt Total	110 966	78 542	7 317	14 846	3 936	6 325
Pr. deltakar. Kr Per participant. Kroner	148	189	158	58	568	247
Fylke County						
Østfold	8 883	7 326	283	980	185	109
Akershus	8 220	5 008	309	1 196	50	1 657
Oslo	8 408	7 064	332	850	17	145
Hedmark	6 662	5 189	223	817	188	245
Oppland	7 124	4 204	263	963	176	1 518
Buskerud	5 197	3 607	337	717	255	281
Vestfold	5 803	4 354	379	681	252	137
Telemark	4 401	2 805	503	775	262	56
Aust-Agder	2 113	1 507	175	246	113	72
Vest-Agder	3 434	2 635	86	411	199	103
Rogaland	8 601	6 481	550	1 000	259	311
Hordaland	9 842	7 428	482	1 156	385	391
Sogn og Fjordane	2 636	1 592	369	415	186	74
Møre og Romsdal	5 432	3 445	487	948	378	174
Sør-Trøndelag	6 015	4 495	280	1 034	141	65
Nord-Trøndelag	3 501	2 366	341	576	160	58
Nordland	7 489	5 095	412	1 076	277	629
Troms	4 182	2 719	432	623	227	181
Finmark	2 716	1 019	1 062	338	226	71
Svalbard	26	26	-	-	-	-
Utlandet Abroad	41	33	-	-	-	8
Uoppgitt Unknown	240	144	12	44	-	40

¹ Sjå merknad under tekstavsnitta 4 og 5.1, side 11 og 12. ² Sjå note 1, side 64.
¹ See notice under text sections 4 and 5.1, page 15 and 16. ² See note 1, page 64.

Tabell 19. Arbeidsmarknadskurs.¹ Kurs, kursplassar, søkjarar og deltakarar. Skolefylke. 1984/85
 Labour market courses.¹ Courses, course places, applicants and participants. School county. 1984/85

Skolefylke School county	Kurs Courses	Kurs- plassar Course places	Søkjarar Appli- cants	Søkjarar som ikkje har teke imot tilbod om kursplass Applicants who have not accepted place offered	Deltakarar Participants		
					Begge kjønn Both sexes	Menn Males	Kvinner Females
1982/83	1 113	14 176	26 013	2 630	12 740	9 241	3 499
1983/84	1 295	16 337	29 935	3 628	15 761	11 553	4 208
1984/85	1 402	18 056	32 109	4 221	16 776	11 928	4 848
1984/85							
Østfold	67	876	1 637	84	856	760	96
Akershus og Oslo	116	1 832	5 915	918	1 741	1 039	702
Hedmark	25	338	546	68	318	230	88
Oppland	48	650	940	139	610	396	214
Buskerud	33	448	537	79	396	274	122
Vestfold	156	1 512	2 160	371	1 284	1 079	205
Telemark	51	665	910	126	620	509	111
Aust-Agder	54	724	1 050	206	685	499	186
Vest-Agder	73	984	1 630	157	913	594	319
Rogaland	86	1 223	2 680	217	1 171	860	311
Hordaland	175	2 221	3 798	517	2 055	1 577	478
Sogn og Fjordane	22	307	404	62	300	164	136
Møre og Romsdal	65	769	1 123	212	714	523	191
Sør-Trøndelag	81	1 011	1 791	190	950	697	253
Nord-Trøndelag	60	845	1 217	133	762	482	280
Nordland	149	1 873	3 129	446	1 755	1 134	621
Troms	88	1 129	1 776	189	1 054	704	350
Finmark	53	649	866	107	592	407	185

¹ Disse kursa er sette i verk som ledd i arbeidsmarknadspolitikken etter pålegg frå fylkesarbeidskontora.

¹ These courses are part of the labour market policy.

Tabell 20. Arbeidsmarknadskurs.¹ Kurs, kursplassar, søkjarar og deltakarar, etter kurstype. 1984/85
 Labour market courses.¹ Courses, course places, applicants and participants, by type of course. 1984/85

Kurstype ² Type of course ²	Kurs Courses	Kurs- plassar Course places	Søkjarar Appli- cants	Søkjarar som ikkje har teke imot tilbod om kursplass Applicants who have not accepted place offered	Deltakarar Participants		
					Begge kjønn Both sexes	Menn Males	Kvinner Females
I alt Total	1 402	18 056	32 109	4 221	16 776	11 928	4 848
A SJUKEPLEIE OG ANNA PLEIEARBEID NURSING AND OTHER HEALTH RELATED PROGRAMMES ...	15	222	456	33	218	9	209
A 401 Aktivitetsleiarar	2	27	47	9	25	1	24
A 402 Suppleringskurs for spedbarn- og barsel- pleiarar	1	26	28	2	26	-	26
A 409 Assistentar ved helse- institusjonar	1	12	26	1	12	1	11
A 412 Hjelpe- og sjuke- pleiarar, tilpassa arbeidsmarknadsopp- læringa	4	53	166	4	53	1	52
A 414 Assistentar i og utan- for helseinstitusjonar	3	40	76	8	39	1	38
A 415 Hjelpepleiarar i psyki- atrisk sykepleie	3	49	95	6	48	4	44
A 416 Hjelpepleiarar i vernepleie	1	15	18	3	15	1	14
B PEDAGOGISK ARBEID EDUCATION	2	33	40	2	30	2	28
B 601 Småbarnsverksemder ...	2	33	40	2	30	2	28
C ADMINISTRASJONS- OG FORVALTNINGSARBEID, BEDRIFTS- OG ORGANI- SASJONSLEIING ADMINISTRATION AND MANAGEMENT, BUSINESS AND ORGANIZATION	17	379	838	145	342	194	148
C 500 Saksbehandling for personar med høgre utdanning	3	55	186	18	60	33	27
C 510 EDB-brukarkurs for saksbehandlarar	10	232	394	61	210	118	92
C 600 Bedriftsopplæring for akademikarar	2	48	144	42	49	30	19
C 602 Personaladministrasjon	2	44	114	24	23	13	10
D KONTORARBEID CLERI- CAL WORK PROGRAMMES ..	148	2 917	5 875	620	2 733	483	2 250
D 102 Kontorarbeid	16	328	749	70	322	38	284
D 103 Maskinskriving og kontorlære	2	30	90	6	30	1	29
D 105 Kontorpersonale til helseinstitusjonar og kliniske sjukepostar .	6	118	295	41	109	5	104
D 106 Kurs I i handels- og kontorfag	44	826	1 682	192	773	124	649
D 107 Kurs II i handels- og kontorfag	28	542	608	63	487	64	423

¹ Sjå note 1, side 66. ² Inndelinga i kurstype er i samsvar med Arbeidsdirektoratets kurskatalog.

¹ See note 1, page 66. ² Type of course is classified by a system worked out by the Directorate of Labour.

Tabell 20 (framh.). Arbeidsmarknadskurs.¹ Kurs, kursplassar, søkjarar og deltakarar, etter kurstype. 1984/85 Labour market courses.¹ Courses, course places, applicants and participants, by type of course. 1984/85

Kurstype ²	Kurs	Kurs- plassar	Søkjarar	Søkjarar som ikkje har teke imot tilbod om kursplass	Deltakarar			
					I alt	Menn	Kvinner	
D 108	EDB-kurs for terminalopera- tørar m/tekstbehandling ..	1	20	23	3	19	5	14
D 109	Grunnleggjande kurs i data- behandling, systemarbeid .	1	16	19	2	16	9	7
D 110	EDB, vidaregåande	1	23	35	5	20	9	11
D 111	EDB-brukarkurs for kontor- personale	45	918	1 928	230	869	174	695
D 113	EDB, del 1	2	48	220	6	48	28	20
D 114	EDB, del 2	1	24	113	1	20	13	7
D 115	EDB, del 3	1	24	113	1	20	13	7
E	HANDELSARBEID SALES WORK PROGRAMMES	6	93	131	23	90	8	82
E 302	Rutikkarbeid	3	47	69	16	49	3	46
E 304	Spesialopplæring av perso- nale til daglegvareforret- ningar	1	15	13	-	10	1	9
E 305	Varehandelsfag med hovud- vekt på dekorasjon	2	31	49	7	31	4	27
F	JORDBRUK, SKOGBRUK OG FISKE AGRICULTURAL, FORESTRY AND FISHERY SCIENCE	25	320	471	115	281	264	17
F 101	Skogsarbeid	11	152	173	56	119	116	3
F 201	Pelsdyroppdrett	1	14	29	4	14	14	-
F 301	Behandling og bruk av fiskeredskapar	1	12	15	3	13	13	-
F 302	Trålfiske	7	80	115	37	70	68	2
F 401	Matfiskoppdrett	4	50	127	11	53	44	9
F 402	Fiskeoppdrett	1	12	12	4	12	9	3
G	GRUVE- OG SPRENGINGSARBEID MINING	5	60	82	19	55	53	2
G 001	Skiferarbeid	1	12	15	3	9	9	-
G 002	Grunnleggjande kurs i sprengingsarbeid	2	24	33	3	25	23	2
G 003	Anleggsarbeid og fjell- sprenging	2	24	34	13	21	21	-
H	KURS KNYTTA TIL OLJEVERK- SEMMA PROGRAMMES IN THE PETROLEUM INDUSTRY	70	900	2 647	158	874	746	128
H 201	Vedlikehald og måling, industri, skip, offshore .	14	180	261	41	170	168	2
H 202	Rørkonstruksjonar for oljeindustriarlegg	1	12	12	-	11	11	-
H 205	Industrirørleggjar, off- shoreretta industri	6	72	132	21	70	65	5
H 206	Isometrisk tekening for industri og oljeretta verksemd	10	118	213	25	114	76	38
H 211	Rørkonstruksjon for pro- sessindustri (piping)	1	12	20	3	11	11	-
H 303	Sikkerhet for personale til offshore og oljeverksemd .	30	401	1 850	55	401	319	82
H 304	Teori for krankøyring off- shore	4	48	57	5	42	42	-
H 309	Systemkurs i dynamisk posisjonering	1	17	19	2	17	17	-
H 310	Produksjonsteknikk for driftspersonell	3	40	83	6	38	37	1

¹ Sjå note 1, side 66. ² Sjå note 2, side 67.

¹ See note 1, page 66. ² See note 2, page 67.

Tabell 20 (framh.). Arbeidsmarknadskurs.¹ Kurs, kursplassar, søkjarar og deltakarar, etter kurstype. 1984/85 Labour market courses.¹ Courses, course places, applicants and participants, by type of course. 1984/85

Kurstype ²	Kurs	Kurs- plassar	Søkjarar	Søkjarar som ikkje har teke imot tilbod om kursplass	Deltakarar			
					I alt	Menn	Kvinner	
I	TRANSPORT OG KOMMUNI- KASJONSARBEID TRANSPORT AND COMMUNICATIONS	80	907	2 393	228	900	873	27
I 019	Kurs for matrosar og motormenn med sikte på kvalifisering til skipsmekanikar	17	200	357	26	202	201	1
I 020	Avkortet skipsmekanikar- kurs	38	441	767	20	436	436	-
I 021	Kurs for maskinpassarar til sjøteknikar III	6	74	87	8	67	67	-
I 101	Førarkort kl. C og D	6	72	454	58	85	73	12
I 102	Førarkort kl. CE	7	84	628	95	83	83	-
I 103	Vidaregåande kurs for førarkort kl. CE	4	24	82	16	18	13	5
I 104	Førebuande kurs for opp- tak til yrkessjåførkurs - førarkort kl. C, D eller CE	2	12	18	5	9	-	9
J	TEKSTIL- OG BEKLEDNINGS- INDUSTRIARBEID MANUFAC- TURE OF TEXTILES AND WEARING APPAREL	2	18	24	4	17	2	15
J 007	Møbelkonfeksjonssaum	2	18	24	4	17	2	15
K	SVEISEARBEID WELDING ..	205	2 376	3 121	494	2 154	2 020	134
K 501	Bogesveising og skjæring	30	365	569	107	353	314	39
K 502	Gass- og bogesveising ...	23	278	399	94	253	239	14
K 503	Tunnplatebearbeiding og sveising	4	48	76	14	48	45	3
K 505	Gass- og bogesveising for rørsveisarar	4	43	46	8	27	25	2
K 506	Bogesveising	2	18	25	4	18	18	-
K 508	Sveising ASME IX-2G, 3G og 4G	1	8	10	1	8	8	-
K 509	Vidaregåande kurs I i stålsveising	31	358	446	61	342	316	26
K 510	Gassveising, TIG-MIG-MAG	34	360	459	68	321	308	13
K 512	Godkjenningkurs for sveisarar etter NS478 ...	74	878	1 068	135	765	729	36
K 514	Vidaregåande kurs II i stålsveising	1	12	15	-	11	10	1
K 537	Godkjenningkurs for svei- sarar etter NS479	1	8	8	2	8	8	-
L	MEKANISKE FAG OG PLATE- ARBEID MECHANICAL AND SHEET METAL WORK	127	1 509	2 284	299	1 460	1 346	114
L 551	Karosseriarbeid	2	25	35	3	25	24	1
L 552	Hjelpearbeidarar til bil- mekanikarfaget (grunn- kurs)	2	24	61	7	26	25	1
L 553	Servicekurs for bil- bransjen	5	58	123	12	55	50	5
L 554	Vidaregåande kurs for bilbransjen	4	42	47	4	38	34	4
L 555	Anleggsmaskinreparatørar	2	24	35	5	23	22	1

¹ Sjå note 1, side 66. ² Sjå note 2, side 67.

¹ See note 1, page 66. ² See note 2, page 67.

Tabell 20 (framh.). Arbeidsmarknadskurs.¹ Kurs, kursplassar, søkjarar og deltakarar, etter kurstype. 1984/85 Labour market courses.¹ Courses, course places, applicants and participants, by type of course. 1984/85

Kurstype ²	Kurs	Kurs- plassar	Søkjarar	Søkjarar som ikkje har teke imot tilbod om kursplass	Deltakarar		
					I alt	Menn	Kvinner
L 556 Maskinarbeid	6	72	92	14	71	65	6
L 557 Mekaniske fag og maskin- arbeid	13	152	222	39	141	123	18
L 558 Mekaniske fag (repara- tørar)	14	168	263	28	166	159	7
L 559 Industrireparatørar	4	46	55	8	45	42	3
L 560 Plate- og stålkonstruk- sjonsarbeid	6	72	127	8	73	69	4
L 561 Industrirørleggjarar	3	28	45	12	28	28	-
L 562 Skipsrørleggjarar	2	24	30	3	22	20	2
L 564 Landbruksmekanikk	2	24	62	8	24	24	-
L 565 Vidaregåande kurs for reparatørar av skog- og landbruksmaskinar	1	12	12	1	10	10	-
L 566 Tunnplatearbeid/isolering	5	63	83	20	61	61	-
L 568 Vidaregåande kurs i plate- og stålkonstruksjon	5	54	55	8	52	49	3
L 569 Tilverking og montering av tynnplateprodukt	2	25	40	6	25	9	16
L 570 Plate-, sveise- og stål- konstruksjon	42	520	826	109	507	465	42
L 571 Vidaregåande kurs i maskinarbeid med numerisk styring	2	24	19	1	19	18	1
L 581 Vidaregåande kurs i maskinarbeid	1	10	10	1	9	9	-
L 582 Vidaregåande kurs i mekaniske fag	3	30	30	-	29	29	-
L 583 Reparatørar, mekanisk del	1	12	12	2	11	11	-
M ELEKTROARBEID ELECTRICAL AND ELECTRONICS TRADE WORK	232	2 354	2 862	453	2 042	2 008	34
M 001 Perfeksjoneringskurs for elektromontørar	9	127	143	12	112	112	-
M 101 Industrianlegg/doku- mentasjon av start- apparat GB 1	15	194	191	39	153	151	2
M 102 Industrianlegg/dokumenta- sjon startfunksjonar GB 2	15	184	169	29	140	138	2
M 103 Industrianlegg/dokumenta- sjon motoranlegg GB 3 ...	16	195	180	29	133	133	-
M 104 Industrianlegg/dokumenta- sjon prosessanlegg GB 4 .	17	217	197	30	166	165	1
M 111 Pneumatikk/hydraulikk- utstyr GB 1	7	42	61	20	44	44	-
M 112 Pneumatikk/hydraulikk. Styringar GB 2	3	18	30	11	18	18	-
M 121 Instrumentering/ prosessutrustning kalibrering I GB 1	18	114	154	23	117	116	1
M 122 Instrumentering/ prosessimulering I GB 2 .	18	114	155	24	109	108	1
M 123 Instrumentering/prosess- utrustning kalibrering II GB 3	8	54	93	11	60	59	1
M 124 Instrumentering/ prosessimulering II GB 4	6	45	64	11	44	43	1

¹ Sjå note 1, side 66. ² Sjå note 2, side 67.

¹ See note 1, page 66. ² See note 2, page 67.

Tabell 20 (framh.). Arbeidsmarknadskurs.¹ Kurs, kursplassar, søkjarar og deltakarar, etter kurstype. 1984/85 Labour market courses.¹ Courses, course places, applicants and participants, by type of course. 1984/85

Kurstype ²	Kurs	Kurs- plassar	Søkjarar	Søkjarar som ikkje har teke imot tilbod om kursplass	Deltakarar			
					I alt	Menn	Kvinner	
M 131	Instrumentering/installasjon GB 1	3	18	23	8	15	14	1
M 132	Instrumentering/installasjon GB 2	3	18	23	8	15	14	1
M 133	Instrumentering/installasjon GB 3	3	18	23	8	15	14	1
M 161	Installasjon i EX-område GB 1/sonelinndeling	19	207	436	33	192	191	1
M 162	Installasjon i EX-område GB 2/sterkstraum- installasjonar	22	237	269	38	208	207	1
M 163	Installasjon i EX-område GB 3/egensikre straum- krinsar	15	199	238	36	184	183	1
M 171	Svakstraumanlegg/konvensjonelle signal- og melde- anlegg GB 1	1	12	13	2	13	13	-
M 172	Svakstraumanlegg/brann/ gassvarslingsanlegg GB 2	13	80	85	23	80	80	-
M 173	Svakstraumanlegg/grunnlag i digitale krinsar GB 3 .	1	12	10	2	13	13	-
M 174	Svakstraumanlegg/digitale styre- og meldeanlegg GB 4	1	12	10	2	13	13	-
M 191	Elektronikk I GB 1	4	56	57	11	48	48	-
M 192	Elektronikk II GB 2	3	38	40	14	26	25	1
M 193	Elektronikk/digital- teknikk I og GB 3	1	12	12	2	8	8	-
M 194	Elektronikk/digital- teknikk II GB 4	3	36	39	13	26	26	-
M 617	Drift av høgspenningsan- legg på skip og borefarty	3	30	33	5	25	25	-
M 901	Hjelpearbeidarar til svakstraumfaget	1	15	20	3	14	12	2
M 902	Spesialarbeidarar til svakstraumbedrifter	2	24	54	-	25	11	14
M 903	Elektrofag og mekaniske fag.....	2	26	40	6	26	24	2
N	TREARBEID WOOD WORKING	130	1 572	2 321	331	1 536	1 447	89
N 701	Maskinsnikkarar	1	12	13	3	10	10	-
N 704	Industrisnikkarar	1	11	18	7	9	9	-
N 705	Byggjemontørar	9	113	151	18	104	99	5
N 706	Personell til ferdighus- industrien	2	24	27	4	19	19	-
N 707	Forskaling, 12 uker	14	164	216	33	161	156	5
N 708	Forskaling, 19 uker	2	24	39	6	25	25	-
N 709	Lafting	2	24	32	3	25	22	3
N 713	Perfeksjoneringskurs for tømrrarar	3	40	36	3	31	31	-
N 714	Innføringskurs i tømrrar- faget	79	953	1 553	200	986	917	69
N 715	Vidaregåande kurs 1 i tømrrarfag	13	159	182	33	132	125	7
N 716	Vidaregåande kurs 2 i tømrrarfaget	3	36	34	10	25	25	-
N 718	Restaureringsarbeid for tømrrarar	1	12	20	11	9	9	-

¹ Sjå note 1, side 66. ² Sjå note 2, side 67.

¹ See note 1, page 66. ² See note 2, page 67.

Tabell 20 (framh.). Arbeidsmarknadskurs.¹ Kurs, kursplassar, søkjarar og deltakarar, etter kurstype. 1984/85 Labour market courses.¹ Courses, course places, applicants and participants, by type of course. 1984/85

Kurstype ²	Kurs	Kurs- plassar	Søkjarar	Søkjarar som ikkje har teke imot tilbod om kursplass	Deltakarar			
					I alt	Menn	Kvinner	
O	MALING OG BYGGTAPETSERING PAINTING AND PAPER HANGING	43	510	860	110	498	395	103
O 801	Harde golvbelegg	2	23	42	2	22	22	-
O 802	Mjuke golvbelegg	7	84	136	13	81	78	3
O 803	Hjelparbeidarar i målar- faget	28	331	578	83	327	238	89
O 804	Byggtapetsering	6	72	104	12	68	57	11
P	BYGGJE- OG ANLEGGSFAG BUILDING AND CONSTRUCTION	71	858	1058	187	770	752	18
P 901	Forskalning, armering og betong	8	96	131	21	84	78	6
P 902	Armering	2	24	43	7	21	21	-
P 903	Betongframstilling	1	12	13	4	8	8	-
P 904	Pussarbeid	4	48	65	9	47	47	-
P 905	Innføringskurs i byggje- og anleggsgfag	37	450	550	96	425	415	10
P 906	Stillasbyggjing	8	96	130	26	80	79	1
P 910	Anlegg, drift og kontroll av ledningsnett, del I og II	10	120	113	23	93	92	1
P 912	Vidaregåande kurs I i byggje- og anleggsgfag ...	1	12	13	1	12	12	-
R	NÆRINGSMIDDELARBEID FOOD AND DRINK PROCESSING TRADE WORK	4	48	78	15	47	39	8
R 201	Fisketilverking	2	24	37	1	24	22	2
R 204	Innføringskurs i saltfisk- og klippfiskvraking	1	12	26	11	11	8	3
R 251	Kjøttskjæring	1	12	15	3	12	9	3
S	KJEMISK PROSESSARBEID, TREFOREDLINGS- OG PAPIR- ARBEID CHEMICAL PROCES- SING WORK, MANUFACTURE OF WOOD AND PAPER PRODUCTS	5	70	78	2	70	51	19
S 301	Prosessarbeid	1	12	14	-	12	8	4
S 302	Prosessarbeid (kjemisk industri)	4	58	64	2	58	43	15
U	MASKIN- OG MOTORDRIFT MACHINES AND MOTORS	59	783	2 808	419	685	676	9
U 701	Anleggsmaskinkøyrarar ...	5	68	191	27	60	60	-
U 702	Kranførarar (byggje- og anleggsindustri)	16	192	376	75	174	172	2
U 703	Mobilkranførarar	17	204	1 776	213	189	187	2
U 704	Gravemaskinkøyrarar	3	36	109	10	36	34	2
U 705	Teorikurs for mobil- og tårnkranførarar	9	164	207	77	116	116	-
U 707	Driftsoperatørar til vatn- og avløpsanlegg ...	6	72	90	8	70	70	-
U 709	Teoretisk kurs for anleggsmaskinførarar	3	47	59	9	40	37	3
V	LASTE-, LOSSE- OG LAGER- ARBEID CARGOING AND WARE- HOUSE WORK	4	48	101	14	48	45	3
V 801	Lagerekspeditørar	2	24	56	6	25	22	3
V 802	Losse- og lastearbeidarar	2	24	45	8	23	23	-

¹ Sjå note 1, side 66. ² Sjå note 2, side 67.

¹ See note 1, page 66. ² See note 2, page 67.

Tabell 20 (framh.). Arbeidsmarknadskurs.¹ Kurs, kursplassar, søkjarar og deltakarar, etter kurstype. 1984/85 Labour market courses.¹ Courses, course places, applicants and participants, by type of course. 1984/85

Kurstype ²	Kurs	Kurs- plassar	Søkjarar	Søkjarar som ikkje har teke imot tilbod om kursplass	Deltakarar			
					I alt	Menn	Kvinner	
W	HOTELL- OG RESTAURANT- ARBEID, HUSARBEID M.M. HOTEL AND CATERING	115	1 533	2 687	398	1 437	238	1 199
W 101	Kjøkkenkurs	26	328	672	116	317	79	238
W 102	Kaldekjøkkenkurs	17	195	387	45	184	23	161
W 103	Hushaldsøkonomi	5	69	116	13	70	5	65
W 104	Resepsjonskurs	6	119	268	46	113	16	97
W 105	Styrarar av overnattings- og serveringsverksemder	3	37	35	4	31	13	18
W 106	Heimehjelp	22	304	487	54	291	3	288
W 107	Heimeassistentar	3	53	85	7	46	-	46
W 108	Kjøkkenkurs/cateringkurs	1	15	36	4	14	4	10
W 109	Perfeksjoneringskurs i kokkefag	2	24	28	3	24	14	10
W 201	Serveringskurs	22	274	432	84	251	52	199
W 209	Perfeksjoneringskurs i servitørfag	3	48	43	1	38	20	18
W 301	Rombetjening og servering	2	28	33	9	24	3	21
W 304	Kombinert kjøkken/serve- ringskurs	3	39	65	12	34	6	28
X	DIVERSE KURS OTHER PROGRAMMES	37	546	894	152	489	277	212
X 001	Førebuaende arbeidsmark- nadskurs	12	159	166	33	128	86	42
X 002	Perfeksjoneringskurs i samisk m/samfunnsfag ...	1	25	13	4	9	4	5
X 004	Teikneassistentar (kartteikning)	3	40	71	8	37	22	15
X 005	Teikneassistentar (bygg- og maskintekning)	14	184	468	86	182	84	98
X 011	Industriell økonomi	1	20	28	10	18	17	1
X 013	Førebuaende AMO-kurs i allmenn- og fagteori ...	5	94	124	11	92	46	46
X 015	EDB for ingeniørar	1	24	24	-	23	18	5

¹ Sjå note 1, side 66. ² Sjå note 2, side 67.

¹ See note 1, page 66. ² See note 2, page 67.

Tabell 21. Vaksenoppl ring i Forsvaret¹. Kurs, deltakarar, timar med l rar og deltakartimar, etter arten av utdanning. 1985 Adult education in the Armed Forces¹. Courses, participants, lessons with teacher and participant lessons, by type of education. 1985

Arten av utdanning ² Type of education ²	Kurs Courses	Deltakarar som har byrja p� kurset Participants who have started the course	Deltakarar som har fullf�rt ³ Participants who have completed the course ³	Timar med l�rar Lessons with teacher	Deltakar- timar Participant lessons
1981/82	2 507	39 234	33 583	163 296	1 685 481
1982/83	2 966	42 764	35 829	148 985	1 479 030
1984	2 230	40 182	35 038	126 220	1 477 826
1985	2 194	36 538	31 549	118 910	1 529 918
UTDANNING P� GYMNASNIV� EDUCATION AT THE SECOND LEVEL, HIGHER STAGE	1 128	17 855	15 120	71 354	890 368
UTDANNING P� UNIVERSITETS- OG H�GSKOLENIV� EDUCATION AT THE THIRD LEVEL	39	1 083	866	3 318	59 437
ANDRE KURS OTHER COURSES	1 027	17 600	15 563	44 238	580 113

¹ Sj  merknad under tekstavsnitt 5.2, side 12. ² Inndelinga etter arten av utdanning er i samsvar med kursrapport fr  Forsvaret. ³ Deltakarar som har gjennomf rt 2/3 eller meir av kurset.
¹ See notice under text section 5.2, page 17. ² Type of education is grouped in the same way as in the report on courses from the Armed Forces. ³ Participants who have completed 2/3 of the course or more.

VAKSENOPLÆRING
 Sjå rettleiing på baksida av skjemaet

Undergitt teieplikt

Namnet på arrangøren/skolen: 1				Arrangørens/skolens adresse: 2								
Eigartilhøve (sett kryss) 3 1 <input type="checkbox"/> Stat 2 <input type="checkbox"/> Fylke 3 <input type="checkbox"/> Kommune 4 <input type="checkbox"/> Privat/organisasjon				Kursstaden (kommunen) 4								
5 Skriv ikkje her	6 Emne for, eller namn på kurset	7 Tidbolk	8 Er kurset ope for alle? 1 = Ja 2 = Nei	9 Offentleg eksamen? 1 = Ja 2 = Nei	10 Når fore- går under- visninga?	11 Under- visnings- type	12 Talet på deltakarar som har fullført kurset			13 Kurslengd i:		
							Menn	Kvinner	I alt	Talet på møtedagar	Timar i alt	Timar med lærar

Spørsmål om oppgåva kan Byrået rette til. Namn og tlf.nr.:

75
V e d l e g g
Annex 1

Rettleing

Dette skjemaet gjev grunnlaget for Statistisk Sentralbyrå sin vaksenopplæringsstatistikk. Oppgaveinnhentinga byggjer på friviljug medverknad frå oppgavegjevaren si side, og Byrået vil difor peike på at skal ein kunne lage denne statistikken er det heilt naudsynt at ein får oppgaver over alle kurs som er arrangerte.

Oppgåvene er undergitt teieplikt. Dei vil berre bli nytta til å utarbeide statistikk, og vil bli tekne vare på og eventuelt gjort til inkjes på ein trygg måte.

På skjemaet skal skolen/arrangøren føre opp alle dei kursa som har vore haldne i skoleåret. Det må berre førast eitt kurs på kvar line på skjemaet. Kurs som går over meir enn eitt skoleår, skal takast med i oppgåvene for kvart skoleår det er i gang.

RUBRIKK 4. KURSSTADER

På eitt og same skjema må det berre førast opp kurs arrangerte i same kommune.

RUBRIKK 7. TIDBOLK

Før opp fyrste og sista dato for kurset.

RUBRIKK 8. ER KURSET OPE FOR ALLE?

Ein skil mellom opne og interne kurs. Eit kurs skal reknast som internt om det er eit krav at deltakarane skal høyre til bestemte yrkesgrupper eller organisasjonar.

RUBRIKK 9. OFFENTLEG EKSAMEN?

Sett 1 om kurset siktar fram mot ein offentleg eksamen, 2 om det ikkje gjer det.

RUBRIKK 10. NAR FOREGAR UNDERVISNINGA?

Ein vil her vite om undervisninga går føre seg om dagen, kvelden, både om dagen og kvelden, eller om kurset er eit internatkurs. Med internatkurs meiner ein kurs der deltakarane ikkje bur heime den tida kurset varer.

Skriv eitt av kodetala:

- 1 = Dagtid
- 2 = Kveldstid
- 3 = Kombinert dag-/kveldstid
- 4 = Internatkurs

RUBRIKK 11. UNDERVISNINGSTYPE

Ein vil her vite kva for pedagogisk opplegg kurset fylgjer.

Skriv eitt av kodetala:

- 1 = Klasse/studiering med lærar
- 2 = Klasse/studiering utan lærar
- 3 = Kombinert klasse-/brevundervisning
- 4 = Kombinert klasse-/TV- eller radioundervisning

RUBRIKK 12. TALET PÅ DELTAKARAR SOM HAR FULLFØRT KURSET

Om skolen/arrangøren ikkje har spesifisert noko krav om fullføring, skal ein rekne med at deltakarar som har vore til stades minst 75 prosent av undervisningstida, har fullført.

RUBRIKK 13. KURSLENGDE

Før opp talet på møtedagar, timar i alt og timar med lærar. Er det vanskeleg å gje desse tala, kan ein føre opp talet på møtedagar pr. veke, og talet på timar pr. møte.

Rettleiing

Dette rapportskjemaet skal nyttast til å rapportere verksemda frå hovedorganisasjonane til Kyrkje- og Undervisningsdepartementet, men kan og nyttast som rapport frå dei einskilte lokale arrangørane til hovudorganisasjonen. Hovudorganisasjonen sender eitt eksemplar til departementet og eitt til Statistisk Sentralbyrå. I Byrået vil skjemaene berre bli nytta til å utarbeide statistikk, og vil bli tekne vare på og gjort til inkje på ein trygg måte.

På eit og same skjema må det berre bli ført opp kurs som er like med omsyn til dei to spørsmåla om kursstaden rubrikk 2 og kurstype rubrikk 3, om ikkje anna er avtalt.

Ein må berre gi opplysningar om eitt kurs på ei og same lina på skjemaet.

Alle kronebeløp skal rundast av til næraste heile krone.

Omfang

Ein skal gi oppgåve over alle vaksenopplæringskurs som organisasjonen har arrangert i det halvåret rapporten gjeld, også tiltak det ikkje blir gitt statstilskot til. Kurs som er sette i verk av organisasjonane etter regelen i Lov om vaksenopplæring om avvik frå arbeidsdelinga (§ 8), skal ikkje takast med.

Rubrikk 7 Unntak frå regelen om alder/deltakartal

For tiltak der ein har fått godteke unntak frå reglane om alder og deltakartal i medhald til punkt 8.3. i føresegnene, skal dette markerast slik: Sett 1 i rubrikk 7 når unntaket gjeld alder, 2 når det gjeld deltakartal og 3 når det gjeld både alder og deltakartal.

Rubrikk 8 Når foregår undervisninga?

Ein vil veta om undervisninga går føre seg om dagen, kvelden, både om dagen og kvelden eller om det er eit internatkurs.

Skriv eit av kodetala:

- 1 = Dagtid
- 2 = Kveldskurs
- 3 = Kombinert dag-/kveldstid
- 4 = Internatkurs

Rubrikk 9. Talet på deltakarar

I prinsippet skal det vere talet på deltakarar som fullfører kurset. Det vil seie deltakarar som har vore til stades på minst 3/4 av studietimane, jamfør punkt 8.2.6. i føresegnene.

Rubrikk 12. Timeløn til lærar/foredragshonorar

I denne rubrikken skal ein føre opp timelønssatsen medrekna sosiale utgifter.

Forutan timelønssatsen skal oppgåvegivaren gjere klart om det er nytta lærar eller foredragshaldar i kurset ved å sette ei bokstavkode framfor timelønssatsen:

- a for lærarløn
- b for løn til foredragshaldar

Er det i eitt og same kurs betalt ut meir enn ein type løn, kan dette visast ved å nytte fleire liner på skjemaet.

Melding om påbegynt/avsluttet arbeidsmarkedskurs

1. a Kurstype		1. b Kursnummer 1)		1. c Fylles ut av Statistisk Sentralbyrå		2. Antall kursplasser		3. Antall reelle søkere 2)		4. Antall reelle søkere 2) som ikke har akseptert kurstilbud					
5. Kurstid, timer		6. Påbegynt dato		7. Avsluttet dato		8. a Kursstedet/skolens navn		8. b Skolens nummer 3)		9. a Kursstedets beliggenhet (kommune)		9. b Kommunekode 6)			
10 Etternavn, fornavn		11 Hjemstedsadresse		12 Til bruk for fylkesarbeidskontoret		13 Født			14 Personnummer (5 sifret)	15 Situasjonen før tiltaket 4)	16 Rett til dagpenger 5)	17 Hjemsteds-kommune 6)	18 Årsak til opphør 7)	19 Dato for avbrudd	20 Situasjonen etter opphør 8)
						Dag	Md.	År							
01															
02															
03															
04															
05															
06															
07															
08															
09															
10															
11															
12															
13															
14															
15															

10 Etternavn, fornavn	11 Hjemstedsadresse	12 Til bruk for fylkesarbeidskontoret	13 Født			14 Personnummer (5 sifret)	15 Situasjonen før tiltaket 4)	16 Rett til dagpenger 5)	17 Hjemsteds-kommune 6)	18 Årsak til opphør 7)	19 Dato for avbrudd	20 Situasjonen etter opphør 8)
			Dag	Md.	År							
16												
17												
18												
19												
20												
21												
22												
23												
24												
25												

RETTLEIING

- Som kursnummer (rubrikk 1 b) brukes det nummersystem som Arbeidsdirektoratet benytter i kurskatalogen (A, B, C osv. pluss siffer).
- Med reell søker (rubrikk 3 og 4) menes bare personer som er skikket til opptak på kurset.
- Skolens nummer (rubrikk 8 b) fylles ut av Statistisk Sentralbyrå.
- Med situasjonen før tiltaket (kolonne 15) menes personens situasjon før han/hun begynte på kurset. Følgende kodenummer benyttes:
 - I inntektsgivende arbeid
 - Registrert arbeidsløs
 - Husarbeid hjemme, pass av barn, syke, gamle o.l. Omfatter ikke personer uten inntektsgivende arbeid som var registrert arbeidsløs ved arbeidskontoret.
 - Ordinær skolegang
 - Avtjent værneplikt
 - I arbeidsmarkedskurs
 - I arbeidsmarkedstiltak (herunder attføringstiltak) unntatt arbeidsmarkedskurs

- Annet, ukjent
- Med rett til dagpenger (kolonne 16) menes hvorvidt personen hadde rett til dagpenger da kurset begynte. Følgende kodenummer benyttes:
 - Personen hadde rett til dagpenger
 - Personen hadde ikke rett til dagpenger
- Kommunekode (rubrikk 9 b og 17) er et firesifret nummer som finnes i Statistisk Sentralbyrås oversikt over "By og herredskommuner etter fylke".
- Med årsak til opphør (kolonne 18) menes hvorvidt deltakeren har avbrutt eller fullført kurset. Følgende kodenummer benyttes:
 - Personen fullførte kurset
 - Personen sluttet før kursperioden var utløpt
 - For å ta ordinært arbeid
 - Fordi vedkommende ble nektet å fortsette
 - Annet, ukjent
- Med situasjonen etter opphør (kolonne 20) menes deltakerens situasjon umiddelbart etter at vedkommende har sluttet på kurset.

Følgende kodenummer benyttes:

- Sysselsatt i ordinært arbeid som Arbeidsformidlingen skaffet
- Sysselsatt i ordinært arbeid som personen skaffet på egen hånd
- Husarbeid hjemme, pass av barn, syke, gamle o.l. Omfatter ikke personer uten inntektsgivende arbeid som var registrert arbeidsløs ved arbeidskontoret
- Ordinær skolegang
- I nytt eller videregående arbeidsmarkedskurs
- I arbeidsmarkedstiltak (herunder attføringstiltak) unntatt arbeidsmarkedskurs
- Arbeidsledig og arbeidssøker ved arbeidskontoret
- Annet, ukjent

Dato

Underskrift

Tidlegare utkome på emneområdet
Previously issued on the subject

Utdanningsstatistikk Vaksenopplæring og folkeopplysning Educational Statistics Adult
Education and Popular Education 1969 NOS A 400, 1970 NOS A 549, 1971 NOS A 587, 1972-73 NOS A 634,
1973-74 NOS A 681, 1974-75 NOS A 797.

Utdanningsstatistikk Vaksenopplæring Educational Statistics Adult Education 1975-76
NOS A 905, 1976-77 NOS A 973, 1977-78 NOS B 49, 1978-79 NOS B 132, 1979/80 NOS B 206, 1980/81
NOS B 307, 1981/82 NOS B 401, 1982/83 NOS B 460, 1983/84 NOS B 560

Vaksenopplæring 1969-1974 Adult Education 1969-1974, SA nr. 26

PUBLIKASJONAR SENDE UT FRÅ STATISTISK SENTRALBYRÅ ETTER 1. JULI 1986. EMNEINDELTE OVERSIKT
 PUBLICATIONS ISSUED BY THE CENTRAL BUREAU OF STATISTICS SINCE 1 JULY 1986.
 SUBJECT-MATTER ARRANGED SURVEY

0. GENERELLE EMNE GENERAL SUBJECT MATTERS
- Statistisk årbok 1986 Statistical Yearbook of Norway. 1986-528s. (NOS B; 612) 50 kr
 ISBN 82-537-2323-7
- Statistisk årbok 1987 Statistical Yearbook of Norway. 1987-512s. (NOS B; 690) 60 kr
 ISBN 82-537-2495-0
1. NATURRESSURSER OG NATURMILJØ NATURAL RESOURCES AND ENVIRONMENT
- Kvalitetsklassifisering av jordbruksareal i arealregnskapet/Øystein Engebretsen. 1986-59s.
 (RAPP; 86/9) 25 kr ISBN 82-537-2348-2
- Planregnskap for Aust-Agder 1986-1997 Hovedresultater/Geir Skjæveland, Hogne Steinbakk,
 Johan Fredrik Stranger-Johannessen med flere. 1986-80s. (RAPP; 86/6) 25 kr
 ISBN 82-537-2349-0
- Punktsamling som grunnlag for regional arealbudsjettering/Øystein Engebretsen. 1986-52s.
 (RAPP; 86/8) 25 kr ISBN 82-537-2347-4
- Vannkvalitet og helse Analyse av en mulig sammenheng mellom aluminium i drikkevann og
 aldersdemens Water Quality and Health Study of a Possible Relation between Aluminium
 in Drinking Water and Dementia/Tiril Vogt. 1986-77s. (SØS; 61) 30 kr ISBN 82-537-2370-9
- VAR Statistikk for vannforsyning, avløp og renovasjon Analyse av VAR-data. Hefte II
 Avløpsrensning/Frode Brunvoll. 1986-92s. (RAPP; 86/13) 25 kr ISBN 82-537-2360-1
10. R e s s u r s - o g m i l j ø r e k n e s k a p Resource and environment accounts
- Naturressurser og miljø 1986 Energi, mineraler, fisk, skog, areal, vann, luft, radio-
 aktivitet, miljø og levekår Ressursregnskap og analyser. 1987-115s. (RAPP; 87/1) 40 kr
 ISBN 82-537-2404-7
12. E n e r g i Energy
- Elektrisitetsstatistikk 1985 Electricity Statistics. 1987-92s. (NOS B; 705) 40 kr
 ISBN 82-537-2519-9
14. V a t n Water
- VAR Statistikk for vannforsyning, avløp og renovasjon Analyse av VAR-data Hefte III
 Avløpsledninger, Tilknytning til avløpsnett, Avløpsavgifter/Frode Brunvoll. 1987-67s.
 (RAPP; 87/7) 40 kr ISBN 82-537-2485-3
2. SOSIODEMOGRAFISKE EMNE SOCIO-DEMOGRAPHIC SUBJECT MATTERS
21. B e f o l k n i n g Population
- Barnetall blant norske kvinner En paritetsanalyse på grunnlag av registerdata Fertility
 by Birth Order in Norway A Register Based Analysis/Helge Brunborg og Øystein Kravdal.
 1986-120s. (RAPP; 86/27) 30 kr ISBN 82-537-2405-5
- Befolkningsstatistikk 1986 Hefte II Folkemengd 1. januar Population Statistics
 Volume II Population 1 January. 1987-150s. (NOS B; 669) 50 kr ISBN 82-537-2429-2
- Befolkningsstatistikk 1987 Hefte I Endringstal for kommunar 1985-1987 Population
 Statistics Volume I Population Changes in Municipalities. 1987-56s. (NOS B; 701) 40 kr
 ISBN 82-537-2511-6
- Flytting over fylkesgrenser 1967-79 Regresjonsberegninger av arbeidsmarkedets, bolig-
 byggingens og utdanningstilbudets virkning på flyttinger mellom fylkene/Jon Inge Lian.
 1986-66s. (RAPP; 86/19) 25 kr ISBN 82-537-2382-2
- Folketalet i kommunane 1984 - 1986 Population in Municipalities. 1986-55s. (NOS B; 622)
 25 kr ISBN 82-537-2345-8
- Framskrivning av befolkningen etter kjønn, alder og ekteskapeleg status 1985-2050/Øystein
 Kravdal. 1986-132s. (RAPP; 86/22) 25 kr ISBN 82-537-2387-3
22. H e l s e t i l h ø v e o g h e l s e t e n e s t e Health conditions and health
 services
- Dødelighet blant yrkesaktive Sosiale ulikheter i 1970-årene Mortality by Occupation
 Social Differences in the 1970s/Lars B. Kristofersen. 1986-54s. (SØS; 62) 40 kr
 ISBN 82-537-2398-9

- Dødelighet i yrker og sosioøkonomiske grupper 1970 - 1980 Mortality by Occupation and Socio-Economic Group in Norway/Jens-Kristian Rornan og Lars B. Kristofersen. 1986-217s. (SA; 56) 35 kr ISBN 82-537-2339-3
- Dødsårsaker 1985 Hovedtabeller Causes of Death Main Tables. 1987-100s. (NOS B; 660) 25 kr ISBN 82-537-2415-2
- Helsetilstander 1985 Health Institutions. 1986-120s. (NOS B; 651) 30 kr ISBN 82-537-2402-0
- Helsetilstanderstatistikk 1985 Statistics on Health Personnel. 1986-148s. (NOS B; 621) 30 kr ISBN 82-537-2343-1
- Helsetilstanderstatistikk 1984 Health Statistics. 1986-133s. (NOS B; 608) 30 kr ISBN 82-537-2319-9
- Helsetilstanderstatistikk 1985 Health Statistics. 1987-138s. (NOS B; 681) 45 kr ISBN 82-537-2477-2
- Helsetilstanderstatistikk 1985 Health Survey. 1987-193s. (NOS B; 692) 50 kr ISBN 82-537-2494-2
- Klassifisering av sykdommer, skader og dødsårsaker. Norsk utgave av ICD-9, Systematisk del. 1986-310s. (SMS; 6) ISBN 82-537-2290-7
23. U t d a n n i n g o g s k o l e v e s e n Education and educational institutions
- Standard for utdanningsgruppering Norwegian Standard Classification of Education. 1973-96s. Opptrykk Reprint (SMS; 7) 25 kr ISBN 82-537-2340-7
- Utdanningsstatistikk Grunnskolar 1. oktober 1986 Educational Statistics Primary and Lower Secondary Schools. 1987-88s. (NOS B; 699) 40 kr ISBN 82-537-2507-8
- Utdanningsstatistikk Universiteter og høyskoler 1. oktober 1984 Educational Statistics Universities and Colleges. 1987-141s. (NOS B; 661) 30 kr ISBN 82-537-2417-9
- Utdanningsstatistikk Videregående skoler 1. oktober 1984 Educational Statistics Upper Secondary Schools. 1987-150s. (NOS B; 659) 30 kr ISBN 82-537-2414-4
25. S o s i a l e t i l h ø v e o g s o s i a l v e s e n Social conditions and social services
- Barnehager og fritidshjem 1985 Kindergartens and Leisure Time Centres 1987-57 s. (NOS B; 656) 25 kr ISBN 82-537-2410-1
- Enslige forsørgere Eksisterende offisiell statistikk Datagrunnlag for framtidig trygdestatistikk/Grete Dahl og Ellen J. Amundsen. 1986-78s. (RAPP; 86/15) 30 kr ISBN 82-537-2369-5
- Levekår blant utenlandske statsborgere 1983 Living Conditions among Foreign Citizens. 1987-299s. (SØS 63) 55 kr ISBN 82-537-2432-2
- Sosialstatistikk 1984 Social Statistics. 1986-101s. (NOS B; 615) 30 kr ISBN 82-537-2328-8
- Sosialstatistikk 1985 Social Statistics. 1987-78s. (NOS B; 685) 40 kr ISBN 82-537-2483-7
- Trygdestatistikk Alderspensionister 1983 - 1985 National Insurance Old Age Pensioners 1987-71 s. (NOS B; 658) 30 kr ISBN 82-537-2413-6
- Trygdestatistikk Uføre 1983 National Insurance Disabled. 1987-115s. (NOS B; 646) 30 kr ISBN 82-537-2394-6
26. R e t t s t i l h ø v e o g r e t t s v e s e n The law and legal institutions
- Kriminalstatistikk Forbrytelser etterforsket Reaksjoner Fengslinger 1984 Criminal Statistics Crimes Investigated Sanctions Imprisonments. 1987-168s. (NOS B; 647) 35 kr ISBN 82-537-2395-4
- Sivilrettsstatistikk 1985 Civil Judicial Statistics. 1987-47 s. (NOS B; 670) 30 kr ISBN 82-537-2430-6
29. A n d r e s o s i o d e m o g r a f i s k e e m n e Other sociodemographic subject matters
- Grunnlag for ferieprognoser Analyse av ferieplaner og faktisk feriemønster/Hæge Kitterød. 1987-55s. (RAPP 87/5) 40 kr ISBN 82-537-2444-6
- Straffbares sosiale bakgrunn 1980 - 1981/Berit Otne. 1986-52s. (RAPP; 86/21) 25 kr ISBN 82-537-2388-1

3. SOSIOØKONOMISKE EMNE SOCIO-ECONOMIC SUBJECT MATTERS
31. F o l k e t e l j i n g a r Population censuses
- Statistikk for tettsteder. 1986-107s. (RAPP; 86/11) 40 kr ISBN 82-537-2362-8
- Yrkesaktivitet og familietilhørighet Geografiske variasjoner/Ole Ragnar Langen. 1987-56s. (PAPP; 86/7) 25 kr ISBN 82-537-2324-5
32. A r b e i d s k r a f t Labour
- Arbeidsmarkedstatistikk 1985 Labour Market Statistics. 1986-189s. (NOS B; 625) 35 kr ISBN 82-537-2352-0
- Framskrivning av tilgang på arbeidskraft i fylkene 1983 - 2003/Knut Ø. Sørensen. 1987-78 s. (PAPP; 87/8) 40 kr ISBN 82-537-2497-7
33. L ø n Wages and salaries
- Lønnsstatistikk 1985 Wage Statistics. 1986-116s. (NOS B; 627) 30 kr ISBN 82-537-2363-6
- Lønnsstatistikk for ansatte i bankvirksomhet 1. september 1986 Wage Statistics for Bank Employees. 1987-46s. (NOS B; 665) 30 kr ISBN 82-537-2422-5
- Lønnsstatistikk for ansatte i forretningsmessig tjenesteyting og i interesseorganisasjoner 1. september 1986 Wage Statistics for Employees in Business Services and in Business, Professional and Labour Associations. 1987-58s. (NOS B; 667) 40 kr ISBN 82-537-2426-8
- Lønnsstatistikk for ansatte i forsikringsvirksomhet 1. september 1986 Wage Statistics for Employees in Insurance Activity. 1986-42s. (NOS B; 666) 30 kr ISBN 82-537-2423-3
- Lønnsstatistikk for ansatte i helsevesen og sosial omsorg 1. oktober 1985 Wage Statistics of Employees in Health Services and Social Welfare. 1986-106s. (NOS B; 631) 30 kr ISBN 82-537-2364-4
- Lønnsstatistikk for ansatte i hotell- og restaurantdrift April og oktober 1985 Wage Statistics for Employees in Hotels and Restaurants. 1986-48s. (NOS B; 623) 20 kr ISBN 82-537-2346-6
- Lønnsstatistikk for ansatte i hotell- og restaurantdrift April og oktober 1986 Wage Statistics for Employees in Hotels and Restaurants. 1987-53s. (NOS B; 698) 30 kr ISBN 82-537-2505-1
- Lønnsstatistikk for ansatte i skoleverket 1.oktober 1986 Wage Statistics for Employees in Publicly Maintained Schools. 1987-46s. (NOS B; 696) 30 kr ISBN 82-537-2501-9
- Lønnsstatistikk for statens embets- og tjenestemenn 1. oktober 1986 Wage Statistics for Central Government Employees. 1987-88s. (NOS B; 694) 40 kr ISBN 82-537-2498-5
- Lønnsstatistikk for arbeidere i bergverksdrift og industri 3. kvartal 1986 Wage Statistics for Workers in Mining and Manufacturing. 1987-43s. (NOS B; 679) 30 kr ISBN 82-537-2443-8
- Lønnsstatistikk for kommunale arbeidstakere pr. 1. oktober 1985 Wage Statistics for Local Government Employees. 1986-81s. (NOS B; 632) 25 kr ISBN 82-537-2365-2
- Lønnsstatistikk for sjøfolk på skip i utenriksfart Mars 1986 Wage Statistics for Seamen on Ships in Ocean Transport. 1986-28s. (NOS B; 643) 20 kr ISBN 82-537-2385-7
- Lønnsstatistikk for kommunale arbeidstakere pr. 1. oktober 1985 Wage Statistics for Local Government Employees. 1986-81s. (NOS B; 632) 25 kr ISBN 82-537-2365-2
34. P e r s o n l e g i n n t e k t o g f o r m u e Personal income and property
- Inntektsstatistikk 1984 Income Statistics. 1987-141s. (NOS B; 678) 50 kr ISBN 82-537-2440-3
- Skattestatistikk 1984 Oversikt over skattelikningen Tax Statistics Survey of Tax Assessment. 1986-156s. (NOS B; 638) 35 kr ISBN 82-537-2376-8
35. P e r s o n l e g f o r b r u k Private consumption
- Forbruk av fisk 1984. 1986-46s. (RAPP; 86/16) 25 kr ISBN 82-537-2367-9
- Forbruksundersøkelse 1983-1985 Survey and Consumer Expenditure. 1987-239s. (NOS B; 674) 60 kr ISBN 82-537-2435-7

39. Andre sosioøkonomiske emne Other socio-economic subject matters
- Framskrivning av befolkningens utdanning Revidert modell Projections of the Educational Characteristics of the Population A Revised Model. 1986-95s. (SØS; 60) 25 kr ISBN 82-537-2296-6
- Gifte kvinners arbeidstilbud, skatter og fordelingsvirkninger/John Dagsvik, Olav Ljones, Steinar Strøm med flere. 1986-88s. (RAPP; 86/14) 25 kr ISBN 82-537-2377-6
4. NÆRINGSØKONOMISKE EMNE INDUSTRIAL SUBJECT MATTERS
41. Jordbruk, skogbruk, jakt, fiske og fangst Agriculture, forestry, hunting, fishing, sealing and whaling
- Fiskeristatistikk 1984 Fishery Statistics 1987-168s. (NOS B; 649) 35 kr ISBN 82-537-2399-7
- Jaktstatistikk 1985 Hunting Statistics. 1986-60s. (NOS B; 640) 25 kr ISBN 82-537-2379-2
- Jordbruksstatistikk 1984 Agricultural Statistics. 1986-126s. (NOS B; 609) 30 kr ISBN 82-537-2320-2
- Jordbruksstatistikk 1985 Agricultural Statistics. 1987-125s. (NOS B; 671) 45 kr ISBN 82-537-2431-4
- Lakse- og sjøaurefiske 1985 Salmon and Sea Trout Fisheries. 1987-106s. (NOS B; 645) 30 kr ISBN 82-537-2393-8
- Skogavvirkning til salg og industriell produksjon 1984-85 Roundwood Cut for Sale and Industrial Production. 1986-54s. (NOS B; 634) 25 kr ISBN 82-537-2366-0
- Skogstatistikk 1985 Forestry Statistics 1987-98s. (NOS B; 657) 30 kr ISBN 82-537-2412-8
- Totalregnskap for fiske- og fangstnæringen 1981-1984. 1986-46s. (RAPP; 86/20) 20 kr ISBN 82-537-2384-9
- Veterinærstatistikk 1984 Veterinary Statistics. 1986-95s. (NOS B; 605) 25 kr ISBN 82-537-2316-4
- Veterinærstatistikk 1985 Veterinary Statistics. 1987-92s. (NOS B; 691) 40 kr ISBN 82-537-2492-6
42. Oljeutvinning, bergverk, industri og kraftforsyning Oil extraction, mining and quarrying, manufacturing, electricity and gas supply
- Elektrisitetsstatistikk 1984 Electricity Statistics. 1986-94s. (NOS B; 619) 30 kr ISBN 82-537-2338-5
- Industristatistikk 1985 Hefte I Næringstall Manufacturing Statistics Volume I Industrial Figures. 1987-175s. (NOS B; 673) 50 kr ISBN 82-537-2434-9
- Industristatistikk 1985 Hefte II Varettall Manufacturing Statistics Volume II Commodity Figures. 1987-183s. (NOS B; 689) 50 kr ISBN 82-537-2489-6
- Olje- og gassvirksomhet 1. kvartal 1987 Statistikk og analyse Oil and Gas Activity Statistics and Analysis. 1987-70s. (NOS B; 682) 40 kr ISBN 82-537-2478-0
- Olje- og gassvirksomhet 2. kvartal 1987 Statistikk og analyse Oil and Gas Activity Statistics and Analysis. 1987-64s. (NOS B; 702) 40 kr ISBN 82-537-2512-4
43. Byggje- og anleggsværksemde Building and construction
- Byggearealstatistikk 1986 Building Statistics. 1987-72s. (NOS B; 697) 40 kr ISBN 82-537-2504-3
- Byggearealstatistikk 1. kvartal 1986. 1986-35s. (NOS B; 633) 40 kr ISBN 82-537-2357-1
- Byggearealstatistikk 2. kvartal 1986. 1986-35s. (NOS B; 644) 40 kr ISBN 82-537-2386-5
- Byggearealstatistikk 3. kvartal 1986. 1986-36s. (NOS B; 652) 40 kr ISBN 82-537-2403-9
- Byggearealstatistikk 4. kvartal 1986. 1987-36s. (NOS B; 693) 40 kr ISBN 82-537-2496-6
- Bygge- og anleggsstatistikk 1985 Construction Statistics. 1987-78s. (NOS B; 664) 40 kr ISBN 82-537-2421-7
- Byggearealstatistikk 1. kvartal 1987. 1987-36s. (NOS B; 707) 40 kr ISBN 82-537-2518-3

44. U t a n r i k s h a n d e l External trade

Commodity List Edition in English of Statistisk varefortegnelse for Utenrikshandelen 1987 Supplement to Monthly Bulletin of External Trade 1987 and External Trade 1987 Volume I 1987-124s. (NOS B; 655) 0 kr ISBN 82-537-2409-8

Norden og strukturendringene på verdensmarkedet. En analyse av de nordiske lands handel med hverandre og med de øvrige OECD-landene 1961-1983/Jan Fagerberg. 1986-125s. (RAPP; 86/18) 30 kr ISBN 82-537-2381-4

Statistisk varefortegnelse for utenrikshandelen 1987 Tillegg til Månedssstatistikk over utenrikshandelen 1987 og Utenrikshandel 1987 Hefte I. 1987-150s. (NOS B; 659) 0 kr ISBN 82-537-2414-4

Utenrikshandel 1985 Hefte I External Trade Volume I. 1986-388s. (NOS B; 628) 50 kr ISBN 82-537-2354-7

Utenrikshandel 1985 Hefte II External Trade Volume II. 1986-367s. (NOS B; 642) 50 kr ISBN 82-537-2383-0

Utenrikshandel 1986 Hefte I External Trade Volume I. 1987-393s. (NOS B; 704) 70 kr ISBN 82-537-2514-0

45. V a r e h a n d e l External trade

Regnskapsstatistikk 1985 Detaljhandel Statistics of Accounts Retail Trade 1987-84s. (NOS B; 688) 40 kr ISBN 82-537-2488-8

Regnskapsstatistikk 1985 Engroshandel Statistics of Accounts Wholesale Trade. 1987-114s. (NOS B; 675) 45 kr ISBN 82-537-2436-5

Regnskapsstatistikk 1985 Oljeutvinning, bergverksdrift og industri Statistics of Accounts Oil Extraction Mining and Manufacturing. 1987-170s. (NOS B; 676) 50 kr ISBN 82-537-2437-3

Varehandelsstatistikk 1984 Wholesale and Retail Trade Statistics. 1986-78s. (NOS B; 618) 30 kr ISBN 82-537-2337-7

Varehandelsstatistikk 1985 Wholesale and Retail Trade Statistics. 1987-81s. (NOS B; 695) 40 kr ISBN 82-537-2499-3

46. S a m f e r d s e l o g r e i s e l i v Transport, communication and tourism

Lastebiltransport Utvalgsundersøkelse 1983 Road Goods Transport Sample Survey. 1986-133s. (NOS B; 636) 35 kr ISBN 82-537-2372-5

Rutebilstatistikk 1984 Scheduled Road Transport. 1986-96s. (NOS B; 626) 25 kr ISBN 82-537-2353-9

Samferdselsstatistikk 1985 Transport and Communication Statistics. 1987-180s. (NOS B; 686) 50 kr ISBN 82-537-2484-5

Sjøulykkesstatistikk 1985 Marine Casualties. 1986-51s. (NOS B; 614) 25 kr ISBN 82-537-2326-1

Sjøfart 1985 Maritime Statistics. 1987-135s. (NOS B; 668) 30 kr ISBN 82-537-2427-6

Veitrafikkulykker 1985 Road Traffic Accidents. 1986-138s. (NOS B; 641) 30 kr ISBN 82-537-2380-6

47. T e n e s t e y t i n g Services

Arkitektvirksomhet og byggeteknisk konsulentvirksomhet 1985 Architectural and other Technical Services connected with Construction. 1986-43s. (NOS B; 639) 20 kr ISBN 82-537-2378-4

Bilverksteder mv. 1985 Reparasjon av kjøretøy, husholdningsapparat og varer for personleg bruk Car Repair Shops etc. Repair of Vehicles, Household Apparatus and Commodities for Personal Use. 1987-44s. (NOS B; 662) 30 kr ISBN 82-537-2419-5

Tjenesteyting 1984 Forretningsmessig tjenesteyting, utleie av maskiner og utstyr, renovasjon og reingjøring, vaskeri- og renserivirksomhet Services Business Services, Machinery and Equipment Rental and Leasing, Sanitary and Similar Services, Laundries, Laundry Services and Cleaning and Dyeing Plants. 1986-68s. (NOS B; 620) 25 kr ISBN 82-537-2341-5

Tjenesteyting 1985 Forretningsmessig tjenesteyting, utleie av maskiner og utstyr, renovasjon og reingjøring, vaskeri- og renserivirksomhet Services Business Services, Machinery and Equipment Rental and Leasing, Sanitary and Similar Services, Laundries, Laundry Services and Cleaning and Dyeing Plants. 1987-68s. (NOS B; 663) 40 kr ISBN 82-537-2420-9

49. Andre næringsøkonomiske emne Other industrial subject matters
- Energisubstitusjon og virkningsgrader i MSG/Torstein Rye og Rente Vigerust. 1987-41s. (RAPP; 87/9) 30 kr ISBN 82-537-2502-7
- Varestrømmer mellom fylker/Frode Finsås og Tor Skoglund. 1986-72s. (RAPP; 86/10) 25 kr ISBN 82-537-2342-3
5. SAMFUNNSØKONOMISKE EMNE GENERAL ECONOMIC SUBJECT MATTERS
50. Nasjonalregnskap og andre generelle samfunnsøkonomiske emne National accounts and other general economic subject matters
- Fylkesfordelt nasjonalregnskap 1983 National Accounts by County. 1987-252s. (NOS B; 687) 60 kr ISBN 82-537-2486-1
- Kvartalsvis nasjonalregnskap 1980-1985 Quarterly National Accounts. 1986-109s. (NOS B; 637) 30 kr ISBN 82-537-2373-3
- Nasjonalregnskap 1975-1985 National Accounts. 1986-235s. (NOS B; 629) 40 kr ISBN 82-537-2355-5
51. Offentleg forvaltning Public administration
- Aktuelle skattetall 1986 Current Tax Data. 1986-52s. (RAPP; 86/25) 20 kr ISBN 82-537-2397-0
- Database for kommunal økonomi/Bjørn Bleskestad og Håkon Mundal. 1985-77s. (RAPP; 85/26) 25 kr ISBN 82-537-2276-1
- De offentlige sektorens finanser 1972-1985 Public Sector Finances. 1987-153s. (NOS B; 677) 50 kr ISBN 82-537-2438-1
- Strukturertall for kommunenes økonomi 1985 Structural Data from the Municipal Accounts. 1987-163s. (NOS B; 672) 50 kr ISBN 82-537-2433-0
52. Finansinstitusjonar, pengar og kreditt Financial institutions, money and credit
- Kredittmarkedstatistikk Livs- og skadeforsikringselskaper mv. 1984 - 1985 Credit Market Statistics Life and Non-life Insurance Companies etc. 1987-94s. (NOS; 648) 25 kr ISBN 82-537-2396-2
- Kredittmarkedstatistikk Lån, obligasjoner, aksjer mv. 1984-1985 Credit Market Statistics Loans, Bonds, Shares etc. 1986-89s. (NOS B; 611) 25 kr ISBN 82-537-2322-9
- Kredittmarkedstatistikk Fordringer og gjeld overfor utlandet 1984 og 1985 Credit Market Statistics Foreign Assets and Liabilities 1987-92s. (NOS B; 653) 25 kr ISBN 82-537-2406-3
- Kredittmarkedstatistikk Private kredittforetak og finansieringsselskaper 1984 - 1985 Credit Market Statistics Private Credit Enterprises and Private Financial Companies. 1987-112s. (NOS B; 684) 45 kr ISBN 82-537-2480-2
59. Andre samfunnsøkonomiske emne Other general economic subject matters
- Et økonomisk-demografisk modellsystem for regional analyse/Tor Skoglund og Knut Ø. Sørensen. 1987-58s. (RAPP; 87/10) 30 kr ISBN 82-537-2503-5
- Evaluering av kvarts En makroøkonomisk modell/Morten Jensen og Vidar Knudsen. 1986-79s. (RAPP; 86/23) 25 kr ISBN 82-537-2390-3
- Kapasitetsutnyttelse i norske næringer En KVARTS/MODAG-rapport/Ådne Cappelen og Nils-Henrik Mørk von der Fehr. 1986-124s. (RAPP; 86/26) 30 kr ISBN 82-537-2400-4
- KVARTS-84 Modellbeskrivelse og teknisk dokumentasjon av 1984-versjonen av KVARTS/Einar Bowitz, Morten Jensen og Vidar Knudsen. 1987-87s. (RAPP; 87/3) 40 kr ISBN 82-537-2441-1
- MODIS IV Detaljerte virkningstabeller for 1984/Eva Ivås og Torunn Bragstad 1986-268s. (RAPP; 85/27) 45 kr ISBN 82-537-2252-4
- Produksjonstilpasning, kapitalavkastningsrater og kapitalslitsstruktur/Erling Holmøy og Øystein Olsen. 1987-56s. (RAPP; 86/24) 25 kr ISBN 82-537-2391-1

6. SAMFUNNSORGANISATORISKE EMNE SUBJECT MATTERS RELATED TO SOCIAL ORGANISATION

62. P o l i t i s k e e m n e Politics

Holdninger til norsk utviklingshjelp 1986. 1987-73s. (RAPP;87/6) 40 kr
ISBN 82-537-2491-8

Virkninger på nordisk samhandel av en svensk devaluering/Sturla Henriksen
1987-75s. (RAPP; 87/12) ISBN 82-537-2509-4

Standardar for norsk statistikk (SNS)
Standards for Norwegian Statistics (SNS)

I denne serien vil Byrået samle alle statistiske standardar etter kvart som dei blir reviderte. Til no er utkome:

- Nr. 1 Kontoplanen i nasjonalregnskapet
- " 2 Standard for næringsgruppering
- " 3 Standard for handelsområder
- " 4 Standard for kommuneklassifisering
- " 5 Standard for inndeling etter sosioøkonomisk status
- " 6 Klassifikasjon av sykdommer, skader og dødsårsaker
- " 7 Standard for utdanningsgruppering i offentlig norsk statistikk

Andre standardar som gjeld, er trykte i serien Statistisk Sentralhyrås Handbøker (SSH):

- | | | | | |
|--------|--|-----------------------------------|--------|---|
| Nr. 38 | Internasjonal standard for varegruppering i statistikken over utenrikshandelen (SITC-Rev. 2) | Andre publikasjonar i serien SSH: | Nr. 30 | Lov, forskrifter og overenskomst om folkeregistrering |
|--------|--|-----------------------------------|--------|---|

Pris kr 40,00

Publikasjonen kjem ut i kommisjon hos H. Aschehoug & Co. og Universitetsforlaget, Oslo, og er til sals hos alle bokhandlarar.

ISBN 82-537-2525-6
ISSN 0332-8058