


NORGES OFFISIELLE STATISTIKK



KREDITTMARKED- STATISTIKK

LIVS- OG SKADEFORSIKRINGSSELSKAPER MV.
1986

CREDIT MARKET STATISTICS
LIFE AND NON-LIFE INSURANCE
COMPANIES ETC. 1986

STATISTISK SENTRALBYRÅ
CENTRAL BUREAU OF STATISTICS OF NORWAY

NORGES OFFISIELLE STATISTIKK B 733



KREDITTMARKEDSTATISTIKK

**LIVS- OG SKADEFORSIKRINGSSELSKAPER MV.
1986**

CREDIT MARKET STATISTICS
LIFE AND NON-LIFE INSURANCE COMPANIES ETC.
1986

STATISTISK SENTRALBYRÅ
OSLO – KONGSVINGER 1987

ISBN 82-537-2578-7
ISSN 0333-3787

EMNEGRUPPE

52 Finansinstitusjoner, penger og kreditt

ANDRE EMNEORD

Forsikring

Livsforsikringsselskaper

Skadeforsikringsselskaper

Pensjonsfond

Pensjonskasser

FORORD

Denne publikasjonen gir en samlet oversikt over regnskapene for livs- og skadeforsikringselskapene, for de private og kommunale pensjonsinretningene og for Fellesordningen for Tariffestet Pensjon. Publikasjonen følger samme opplegg som i foregående utgave.

Løpende kvartalstall for livs- og skadeforsikringselskapene, som er sammenliknbare med tilsvarende tall i denne publikasjonen, blir offentliggjort i Statistisk månedshefte og i Statistisk ukehefte.

I serien Norges offisielle statistikk, NOS Kredittmarkedstatistikk, gir Statistisk Sentralbyrå ellers ut følgende publikasjoner: Private og offentlige banker, Private kredittforetak og finansieringsselskaper, Fordringer og gjeld overfor utlandet, Finansielle sektorbalanser og Lån, obligasjoner, aksjer mv.

Førstekonsulent Robert v. Hirsch har stått for redaksjonen av publikasjonen. Konsulent Vigdis Holmestad har ledet det daglige arbeidet med statistikken.

Statistisk Sentralbyrå, Oslo, 22. desember 1987

Gisle Skancke

Arild Jeber

PREFACE

This publication gives a survey of the accounts of the life and non-life insurance companies, private and municipal pension schemes and Joint Pension under Collective Agreement. It is based on the same principles as the former edition.

Current quarterly figures from the life and non-life insurance companies' balance sheets are given in the Monthly Bulletin of Statistics and in the Weekly Bulletin of Statistics. These are comparable with figures given in this publication.

In addition, the Central Bureau of Statistics issues these publications in the series NOS Credit Marked Statistics: Private and Public Banks, Private Credit Enterprises and Private Financial Companies, Foreign Assets and Liabilities, Financial Sector Balance Sheets and Loans, Bonds, Shares etc.

This publication has been prepared under the supervision of Mr. Robert v. Hirsch. Mrs. Vigdis Holmestad has directed the compilation of the statistics.

Central Bureau of Statistics, Oslo, 22 December 1987

Gisle Skancke

Arild Jeber

INNHOLD

	Side
Figurregister	7
Tabellregister	8
Tekstdel	
1. Formål	11
2. Opplegg og gjennomføring	11
2.1. Grunnlag for statistikken	11
2.1.1. Livsforsikringsselskaper	11
2.1.2. Private pensjonskasser og pensjonsfond	11
2.1.3. Kommunale pensjonskasser og pensjonsfond	11
2.1.4. Fellesordningen for Tariffestet Pensjon (FTP)	11
2.1.5. Skadeforsikringsselskaper	11
2.2. Omfang	11
2.3. Datainnsamling	11
3. Begrep og kjennemerker	12
3.1. Gruppering etter institusjonell sektor	12
3.2. Gruppering etter næring	14
3.3. Gruppering av finansobjekter i balansene	15
4. Noen hovedresultater	15
Tekst på engelsk	16
Figurdel	21
Tabelldel	29
Vedlegg	
1. Livsforsikringsselskaper og skadeforsikringsselskaper. Tabellforspalte på engelsk til tabellene 3, 4 og 18	49
2. Livsforsikringsselskaper og skadeforsikringsselskaper. Tabellforspalte på engelsk til tabellene 5 og 19	51
3. Livsforsikringsselskaper. Tabellforspalte på engelsk til tabell 8	53
4. Skadeforsikringsselskaper. Tabellforspalte på engelsk til tabell 20	55
5. Livsforsikringsselskaper og skadeforsikringsselskaper. Oppgaveskjema	57
6. Pensjonskasser og -fond. Oppgaveskjema	71
Utkomne publikasjoner	
Tidligere utkommet på emneområdet	85
Publikasjoner sendt ut fra Statistisk Sentralbyrå etter 1. januar 1987. Emneinndelt oversikt	86
Standarder for norsk statistikk (SNS)	91

Standardtegn i tabeller

- .. Oppgave mangler
- Null
- 0 Mindre enn 0,5 av den brukte enheten
- 0,0 Mindre enn 0,05 av den brukte enheten

CONTENTS

	Page
Index of figures	9
Index of tables	10
Text	
1. Purpose	16
2. Survey design	16
2.1. Statistical basis	16
2.1.1. Life insurance companies	16
2.1.2. Private pension schemes	16
2.1.3. Municipal pension schemes	16
2.1.4. Joint Pension under Collective Agreement	16
2.1.5. Non-life insurance companies	16
2.2. Coverage	16
2.3. Collection of data	16
3. Terms and variables	17
3.1. Grouping by institutional sector	17
3.2. Grouping by industry	17
3.3. Grouping of financial instruments in the balance sheets	19
4. Some main results	20
Figures	21
Tables	29
Annexes	
1. Life insurance companies and non-life insurance companies. Column text in English for tables 3, 4 and 18	49
2. Life insurance companies and non-life insurance companies. Column text in English for tables 5 and 19	51
3. Life insurance companies. Column text in English for table 8	53
4. Non-life insurance companies. Column text in English for table 20	55
5. Life insurance companies and non-life insurance companies. Statements of account	57
6. Private pension offices and funds. Statements of account	71
Publications	
Previously issued on the subject	85
Publications issued by the Central Bureau of Statistics since 1 January 1987. Subject-matter arranged survey	86
Standards for Norwegian Statistics (SNS)	91

Explanation of Symbols in Tables

- .. Data not available
- Nil
- 0 Less than 0.5 of unit employed
- 0,0 Less than 0.05 of unit employed

FIGURREGISTER

	Side
1. Utlån fra finansinstitusjoner til foretak, kommuner og privatpersoner, etter långiversektor. Prosent. 31. desember 1975 og 1986	21
2. Utlån fra finansinstitusjoner til foretak, kommuner og privatpersoner, etter låntakergruppe. Prosent. 31. desember 1975 og 1986	22
3. Livsforsikringselskaper. Balanse gruppert etter hovedposter. Prosent. 31. desember 1986 .	23
4. Livsforsikringselskaper. Utlån etter låntakersektor. 31. desember 1983 - 1986. Mill.kr ..	24
5. Skadeforsikringselskaper. Utlån etter låntakersektor. 31. desember 1983 - 1986. Mill.kr ..	25
6. Livsforsikringselskaper. Beholdninger av ihendehaverobligasjoner, etter utstedersektor. 31. desember 1981 - 1986. Mill.kr	26
7. Livsforsikringselskaper. Gjennomsnittlige rentesatser for utlån. Prosent. 31. desember 1976 - 1986	27
8. Livsforsikringselskaper og skadeforsikringselskaper. Premier og betalte erstatninger. 1976 - 1986. Mill.kr	28

TABELLREGISTER

	Side
LIVSFORSIKRINGSSLSKAPER	
1. Livsforsikringselskaper. Utvalgte nøkkeltall. 1984 - 1986	29
2. Livsforsikringselskaper. Balanse etter objekt og sektor. 30. juni og 31. desember 1984 - 1986. Mill.kr	30
3. Livsforsikringselskaper. Beholdninger av ihendehaverobligasjoner og aksjer, etter utstedersektor. 31. desember 1985 og 1986. Pålydende verdi. Mill.kr	31
4. Livsforsikringselskaper. Utlån etter låntakersektor. 31. desember 1984 - 1986. Mill.kr ..	32
5. Livsforsikringselskaper. Utlån etter låntakernæring. 31. desember 1984 - 1986. Mill.kr ..	33
6. Livsforsikringselskaper. Utlån etter låntakerens fylke. 31. desember 1983 - 1986. Mill.kr	34
7. Livsforsikringselskaper. Gjennomsnittlige rentesatser ved ulike utlånsformer. Prosent. 31. desember 1977 - 1986	34
8. Livsforsikringselskaper. Resultatregnskap. Utgifter og inntekter. 1984 - 1986. Mill.kr .	35
9. Livsforsikringselskaper. Kjøp og salg av varige driftsmidler, etter posteringstype. 1985 - 1986. Mill.kr	36
PENSJONSINNRETNINGER	
10. Private pensjonskasser og -fond. Balanse etter objekt og sektor. 31. desember 1982 - 1985. Mill.kr	37
11. Private pensjonskasser og -fond. Resultatregnskap. Utgifter og inntekter. 1982 - 1985. Mill.kr	38
12. Kommunale pensjonskasser og -fond. Balanse etter objekt og sektor. 31. desember 1981 - 1985. Mill.kr	39
13. Kommunale pensjonskasser og -fond. Resultatregnskap. Utgifter og inntekter. 1983 - 1985. Mill.kr	40
14. Fellesordningen for Tariffestet Pensjon (FTP). Balanse etter objekt og sektor. 31. desember 1982 - 1986. Mill.kr	41
15. Fellesordningen for Tariffestet Pensjon (FTP). Resultatregnskap. Utgifter og inntekter. 1982 - 1986. Mill.kr	41
16. Fellesordningen for Tariffestet Pensjon (FTP). Utlån etter låntakernæring. 31. desember 1982 - 1986. Mill.kr	42
SKADEFORSIKRINGSSLSKAPER	
17. Skadeforsikringselskaper. Balanse etter objekt og sektor. 30. juni og 31. desember 1984 - 1986. Mill.kr	43
18. Skadeforsikringselskaper. Utlån etter låntakersektor. 31. desember 1984 - 1986. Mill.kr .	45
19. Skadeforsikringselskaper. Utlån etter låntakernæring. 31. desember 1984 - 1986. Mill.kr .	46
20. Skadeforsikringselskaper. Resultatregnskap. Utgifter og inntekter. 1984 - 1986. Mill.kr	47
21. Skadeforsikringselskaper. Kjøp og salg av varige driftsmidler, etter posteringstype. 31. desember 1985 - 1986. Mill.kr	48
22. Gjensidige brannkasser. 1981 - 1985	48

INDEX OF FIGURES

	Page
1. Loans from financial institutions to enterprises, municipalities and private persons, by lender sector. Per cent. 31 December 1975 and 1986	21
2. Loans from financial institutions to enterprises, municipalities and private persons, by borrower group. Per cent. 31 December 1975 and 1986	22
3. Life insurance companies. Balance sheets. Classification by main items. Per cent. 31 December 1986	23
4. Life insurance companies. Loans by borrower sector. 31 December 1983 - 1986. Million kroner	24
5. Non-life insurance companies. Loans by borrower sector. 31 December 1983 - 1986. Million kroner	25
6. Life insurance companies. Holdings of bearer bonds, by issuer sector. 31 December 1981 - 1986. Million kroner	26
7. Life insurance companies. Average rates of interest on loans. Per cent. 31 December 1976 - 1986	27
8. Life insurance companies and non-life insurance companies. Premiums and claims paid. 1976 - 1986. Million kroner	28

INDEX OF TABLES

	Page
LIFE INSURANCE COMPANIES	
1. Life insurance companies. Selected figures. 1984 - 1986	29
2. Life insurance companies. Balance sheets by instrument and sector. 30 June and 31 December 1984 - 1986. Million kroner	30
3. Life insurance companies. Holdings of bearer bonds and shares, by issuer sector. 31 December 1985 and 1986. Nominal value. Million kroner	31
4. Life insurance companies. Loans by borrower sector. 31 December 1984 - 1986. Million kroner	32
5. Life insurance companies. Loans by borrower industry. 31 December 1984 - 1986. Million kroner	33
6. Life insurance companies. Loans by borrower's county. 31 December 1983 - 1986. Million kroner	34
7. Life insurance companies. Average rates of interest by type of loan. Per cent. 31 December 1977 - 1986	34
8. Life insurance companies. Working account. Expenditure and receipts 1984 - 1986. Million kroner	35
9. Life insurance companies. Purchase and sale of durable working capital, by type of entry. 1985 - 1986. Million kroner	36
PENSION INSTITUTIONS	
10. Private pension schemes. Balance sheets by instrument and sector. 31 December 1982 - 1985. Million kroner	37
11. Private pension schemes. Working account. Expenditure and receipts. 1982 - 1985. Million kroner	38
12. Municipal pension schemes. Balance sheets by instrument and sector. 31 December 1981 - 1985. Million kroner	39
13. Municipal pension schemes. Working account. Expenditure and receipts. 1983 - 1985. Million kroner	40
14. Joint Pension under Collective Agreement. Balance sheets by instrument and sector. 31 December 1982 - 1986. Million kroner	41
15. Joint Pension under Collective Agreement. Working account. Expenditure and receipts. 1982 - 1986. Million kroner	41
16. Joint Pension under Collective Agreement. Loans by borrower industry. 31 December 1982 - 1986. Million kroner	42
NON-LIFE INSURANCE COMPANIES	
17. Non-life insurance companies. Balance sheets by instrument and sector. 30 June and 31 December 1984 - 1986. Million kroner	43
18. Non-life insurance companies. Loans by borrower sector. 31 December 1984 - 1986. Million kroner	45
19. Non-life insurance companies. Loans by borrower industry. 31 December 1984 - 1986. Million kroner	46
20. Non-life insurance companies. Working account. Expenditure and receipts. 1984 - 1986. Million kroner	47
21. Non-life insurance companies. Purchase and sale of durable working capital, by type of entry. 31 December 1985 - 1986. Million kroner	48
22. Mutual fire insurance companies. 1981 - 1985	48

1. FORMÅL

Formålet med publikasjonen er å gi en samlet framstilling av regnskapsstatistikken for livs- og skadeforsikringselskapene og de private og kommunale pensjonsinnretningene.

2. OPPLEGG OG GJENNOMFØRING

2.1. Grunnlag for statistikken

2.1.1. Livsforsikringselskaper

Denne gruppen omfatter norske livsforsikringselskaper under Kredittilsynets kontroll.

Regnskapstallene for livsforsikringselskapene bygger dels på gjenparter av oppgaver som selskapene sender til Norges Bank og dels på oppgaver som Statistisk Sentralbyrå henter inn fra de enkelte livsforsikringselskaper. (Hjemmel i lov av 25. juni 1965 nr. 2 om adgang til regulering av penge- og kredittforholdene.) Statistikken over gjennomsnittsrenter på utlån bygger på oppgaver som selskapene sender inn til Norges Bank.

2.1.2. Private pensjonskasser og pensjonsfond

Denne gruppen omfatter private pensjonskasser og pensjonsfond under Kredittilsynets kontroll.

Regnskapstallene bygger på gjenparter til SSB av oppgaver som hentes inn av Kredittilsynet.

2.1.3. Kommunale pensjonskasser og pensjonsfond

Regnskapsoppgavene hentes inn av SSB sammen med de årlige oppgaver fra kommunene over kommunenes utgifter og inntekter og generalbalanse.

2.1.4. Fellesordningen for Tariffestet Pensjon (FTP)

Regnskapstallene bygger på oppgaver som SSB henter inn fra FTP.

2.1.5. Skadeforsikringselskaper

Denne gruppen omfatter norske skadeforsikringselskaper under Kredittilsynets kontroll (medregnet gjensidige sjøforsikringselskaper og gjensidige branntrygdslag) og dessuten Statens Varekrigsforsikring og Den Norske Krigsforsikring for Skib.

Regnskapsoppgavene for skadeforsikringselskapene bygger dels på gjenparter av oppgaver som selskapene sender inn til Norges Bank og dels på særskilte oppgaver som SSB henter inn fra de enkelte skadeforsikringselskaper. (Hjemmel i lov av 25. juni 1965 nr. 2 om adgang til regulering av penge- og kredittforholdene.)

2.2. Omfang

Oppgavene innhentes fra alle forsikringselskaper og private pensjonsinnretninger som er registrert av Kredittilsynet og fra alle kommuner som har pensjonskasse eller pensjonsfond.

Statistikken gir en oversikt over forsikringselskapenes balanse og resultatregnskap og gir bl.a. grunnlag for sammenlikninger mellom livs- og skadeforsikringselskapene og med regnskapsstatistikken for andre deler av kredittmarkedet. Publikasjonen følger samme opplegg som i tidligere utgaver.

2.3. Datainnsamling

I tillegg til utdrag fra kvartalsbalansen gir livs- og skadeforsikringselskapene hvert halvår mer detaljerte spesifikasjoner av utlånene fordelt på sektor og næring. Begge selskapsgrupper leverer dessuten mer detaljert årsbalanse og resultatregnskap til SSB. Som vedlegg til årsbalansen leveres også et særskilt skjema med spesifikasjon av aktivapostene ihendehaverobligasjoner og aksjer.

3. BEGREP OG KJENNERMERKER

Nedenfor er det gitt en summarisk oversikt over grupperingen på institusjonell sektor, på næring og på finansobjekt i kredittmarkedstatistikken.

3.1. Gruppering etter institusjonell sektor

Som statistisk enhet er i prinsippet brukt den regnskapsførende enhet som har en selvstendig finansforvaltning. Det vil i de fleste tilfelle si juridiske enheter som foretak eller husholdninger. Ved å føre sammen enheter med ensartede funksjoner kommer en fram til ensartede grupper eller sektorer som, ut fra analysemessige synspunkter, kan betraktes som nye enheter. Med enkelte avvik har en fulgt den internasjonale standard for institusjonell klassifikasjon som er anbefalt av FN.

Følgende oversikt viser hvordan sektorsystemet som er brukt i denne publikasjonen, er bygd opp og hvorledes de enkelte sektorer er definert.

GRUPPERING ETTER INSTITUSJONELL SEKTOR

Sektor		Definisjon
01. Statsforvaltningen		Departementer, direktorater, skatte-, avgifts- og tollmyndigheter, forsvar, retts-, politi- og fenselsvesen, kirkeadm., universiteter, høyskoler, lærerskoler, statens skoler for videreutdanning, statens muséer, gallerier, statlige sykehus og medisinske inst., statens pensjonskasser, fond forvaltet av statlige organer, lokale skatteoppkrevere
02. Trygdeforvaltningen		Folketrygden, barnetrygden, krigspensjoneringen for militærpersoner, pensjonstrygden for fiskere, pensjonstrygden for skogsarbeidere. Omfatter også folketrygd-fondet, folketrygdens arbeidsmarkedsfond og pensjonstrygden for sjømenn
03. Kommune- forvalt- ningen og kommune- foretak	1. Fylkes- kommuner (031)	Fylkesadministrasjon og fylkeskommunal virksomhet uten eget særregnskap
	2. Kommuner (032)	Herreds- og bykommuner og kommunal virksomhet uten eget særregnskap
	3. Kommune- foretak (033)	Fylkeskommunale, kommunale og felleskommunale foretak, kommunale aksjeselskaper og andre kommunale foretak med eget særregnskap
04. Norges Bank		
05. Postgiro og Postsparebanken		Postgiro, Norges Postsparebank
06. Forretningsbanker		Forretningsbanker med beliggenhet i Norge
07. Sparebanker		Sparebanker med beliggenhet i Norge
08. Bankenes sikringsfond		Forretningsbankenes sikringsfond og Sparebankenes sikringsfond
09. Statsbanker		Den Norske Industribank A/S, Den Norske Stats Husbank, Distriktenes utbyggingsfond, Norges Kommunalbank, Statens Fiskarbank, Statens landbruksbank, Statens lånekasse for aviser, Statens lånekasse for utdanning, Industrifondet, Småbedriftsfondet
10. Private kreditt- foretak	1. Real- kreditt- foretak	Realkreditt, Vestenfjelske Bykredittforening, Den Nordenfjelske Bykredittforening, Den Norske Hypotekforening, Norges Hypotekforening for Næringslivet, Landkreditt, Kredittforeningen for varehandelen
	2. Skips- finansierings- foretak	Redernes Skipskreditforening, A/S Låneinstituttet for skipsbyggeriene, Norges Skibshypotek A/S, Norsk Skibs Hypotekbank A/S
	3. Andre private kredittforetak	A/S Forretningsbankenes Finansierings- og Eksportkredittinstitutt (Eksportfinans), Bolig- og næringskreditt A/S, Sparebankenes Kredittselskap A/S, A/S Fiskerikreditt

GRUPPERING ETTER INSTITUSJONELL SEKTOR (forts.)

Sektor		Definisjon
11. Private finansieringsselskaper		Factoring-, leasing- og avbetalingselskaper og andre finansieringsinstitusjoner som har oppgaveplikt til Kredittilsynet (ekskl. banker, forsikring og private kredittforetak)
12. Livsforsikringsselskaper mv.		Livsforsikringsselskaper, private pensjonsfond og -kasser under Kredittilsynets kontroll, kommunale pensjonsfond og -kasser, pensjons- og stønadsordninger opprettet ved avtaler mellom næringslivets organisasjoner
13. Skadeforsikringsselskaper		Skadeforsikringsselskaper under Kredittilsynets kontroll (inkl. gjensidige sjøforsikringsselskaper og gjensidige branntrygdslag) og dessuten Den Norske Krigsforsikring for Skib og Statens Varekrigsforsikring
14. Statsforetak	1. Statens forretningsdrift (141)	Forvaltningsbedrifter med særregnskap som går inn i det trykte statsregnskap
	2. Selvstendige statsforetak (142)	Selskaper hvor staten direkte eller indirekte eier mer enn 50 prosent av innbetalt aksje-, andelskapital eller kommandittinnskudd
15. Private ikke-personlige foretak	1. Private aksjeselskaper og andre private selskaper med begrenset ansvar	Aksjeselskaper, andelslag, aksjefond, aksjesparelag, borettslag, samvirkelag o.l. Omfatter også utenlandske selskapers avdelinger og datterselskaper i Norge (inkl. kontinentalsokkelen)
	2. Private, ikke-forretningsmessige <u>producentorienterte</u> institusjoner	Omfatter bl.a. arbeidsgiverorganisasjoner, tekniske og økonomiske bransjeorganisasjoner, interesseorganisasjoner og institusjoner til fremme av omsetning og andre næringsinteresser
16. Personlige foretak	1. Private foretak med ubegrenset ansvar	Ansvarlige selskaper, kommandittselskaper, sameier, partrederier o.l.
	2. Private, ikke-forretningsmessige <u>konsumtorienterte</u> institusjoner	Omfatter bl.a. arbeidstakerorganisasjoner og yrkessammenslutninger. Videre religiøse, humanitære, politiske og andre ikke-forretningsmessige foreninger, institusjoner og organisasjoner (f.eks. idrettslag o.l.). Medregnet er også legater, uansett om de administreres av private eller offentlige institusjoner
17. Personlig næringsdrivende		Husholdninger hvor minst 50 prosent av hovedpersonens inntekt kommer fra et foretak med bare én eier (enkeltmannsforetak)
18. Lønnstakere o.l.		Husholdninger hvor minst 50 prosent av hovedpersonens inntekt kommer fra lønnsinntekt. Omfatter dessuten formuesinntektstakere, pensjons- og trygdeinntektstakere, skoleelever og studenter med egen husholdning
20. Andre private sektorer		Omfatter låntakere som det i finansstatistikken ikke har vært mulig å gruppere under andre sektorer
21. Utlandet		Som utenlandsk regnes enhver person som har fast bopel uten for Norge (uansett statsborgerskap), og enhver virksomhet (også datterselskaper av norske virksomheter) som ligger utenfor Norge. Personer med utenlandsk statsborgerskap, som er fast bosatt i Norge, og datterselskaper i Norge av utenlandske virksomheter regnes derimot som norske. Den norske andelen av SAS (2/7) er i prinsippet regnet som norsk foretak. Som utenlandsk regnes dessuten utenlandsk diplomatisk og militær representasjon i Norge, ansatte ved ambassader (diplomater etc.) uten fast bopel i Norge og utenlandske turister

3.2. Gruppering etter næring

I noen av tabellene er ihendehaverobligasjoner og utlån gruppert etter næring, dvs. næring for det foretak som står som utsteder eller låntaker av vedkommende finansobjekt. Næringsgrupperingen er foretatt for statlige og private ikke-finansielle foretak. Foretak som driver virksomhet i flere næringer, blir gruppert etter den virksomhet som gir størst bearbeidingsverdi eller bruttofortjeneste. Grupperingen bygger på Statistisk Sentralbyrås Standard for næringsgruppering som er basert på FNs internasjonale grupperingsstandard ISIC (Standard Industrial Classification of all Economic Activities).

Det er foretatt en del endringer i næringsgrupperingen fra og med 1982. Foretak som tidligere ble gruppert i næringen Engroshandel med råolje og naturgass, er nå dels flyttet til næringen Oljeutvinning og bergverksdrift og dels til Finansiering, eiendomsdrift og forretningsmessig tjenesteyting.

Interesserte, som ønsker nærmere opplysninger om de enkelte næringsgruppers innhold, vises til Standard for næringsgruppering i serien Standarder for norsk statistikk, nr. 2. Nedenfor følger en oversikt over næringsgrupperingen (publiseringsstandarden) som nyttes i kredittmarkedstatistikken. I rubrikken til høyre er det gitt en oversikt over sammenhengen med Standard for næringsgruppering.

Næringsgruppering i kredittmarkedstatistikken		Næringskode ifølge SN ¹	Næringsgruppering i kredittmarkedstatistikken (forts.)	Næringskode ifølge SN ¹ (forts.)	
01. Jordbruk og skogbruk		11+12	17. Varehandel	61+62	
02. Fiske og fangst		13	18. Hotell- og restaurantdrift	63	
03. Oljeutvinning og bergverksdrift	1. Utvinning av råolje og naturgass	22	19. Utenriks sjøfart	7121	
	2. Bergverksdrift	21, 23-29	20. Transport, lagring, post og telekommunikasjoner (ekskl. utenriks sjøfart)	1. Rørtransport	7115
04. Produksjon av næringsmidler, drikkevarer og tobakksvarer		31		2. Annen transport og lagring	71+7115-7121
05. Produksjon av tekstilvarer, beldningsvarer, lær og lærvarer		32		3. Post og telekommunikasjoner	7201+7202
06. Produksjon av trevarer		33	21. Finansiering, eiendomsdrift og forretningsmessig tjenesteyting	1. Investerings- og holdingselskaper mv.	8102+8103+8201+8202 (ekskl. finansinstitusjoner)
07. Treforedling		341		2. Utleie av boligbygg og av andre bygg	831
08. Grafisk produksjon og forlagsvirksomhet		342		3. Forretningsmessig tjenesteyting	832+833
09. Produksjon av kjemiske produkter, mineralolje-, kull-, gummi- og plastprodukter		35	22. Sosial og privat tjenesteyting	92-96 (ekskl. offentlig forvaltningsvirksomhet)	
10. Produksjon av mineralske produkter		36			
11. Produksjon av metaller		37			
12. Bygging av fartøyer		3481			
13. Produksjon av verkstedprodukter (ekskl. bygging av fartøyer)	1. Produksjon av oljerigger mv.	38241			
	2. Produksjon av andre verkstedprodukter	38-3841-38241			
14. Industriproduksjon ellers		39			
15. Kraft- og vannforsyning		41+42			
16. Bygge- og anleggsvirksomhet	1. Oljeboring på kontraktsbasis	5023			
	2. Annen bygge- og anleggsvirksomhet	50-5023			

¹ Statistisk Sentralbyrås Standard for næringsgruppering.

3.3. Gruppering av finansobjekter i balansene

De finansobjekter (aktiva- og passivaposter) en finner i balansene for de ulike regnskapsførende enheter, kan være svært uensartet. For å kunne stille opp oversiktlige og sammenliknbare balanser for de ulike sektorer, har en slått sammen ensartede aktiva- og passivaposter i et begrenset antall objektgrupper. Denne gruppering følger stort sett en standard for nasjonalregnskapsoppstillinger tilrådd av FN (A System of National Accounts SNA, United Nations, 1968). Av større avvik fra denne standard kan nevnes at vekslers er tatt med under utlån (lån) i kredittmarkedstatistikken, mens de er skilt ut som en egen objektgruppe i den internasjonale standard.

Av oversikten nedenfor går det fram hvilke finansobjekter som er skilt ut i kredittmarkedstatistikken og hvorledes disse er definert.

Objekt	Objektbeskrivelse
Sedler og skillemynt	Norske og utenlandske sedler og skillemynter.
Bankinnskudd	Innskudd i norske og utenlandske forretnings- og sparebanker, i Norges Bank, i Norges Postsparebank og på postgiro.
Statskasseveksler og sertifikater	Norske og utenlandske statskasseveksler (Treasury bills). F.o.m. 1985 omfatter objektet også stats-, bank-, finans- og lånesertifikater. Jf. Norges Banks rundskriv nr. 17/14. mai 1986.
Ihendehaverobligasjoner/Ihendehaverobligasjonslån	Norske partialobligasjoner utstedt til ihendehaveren med hjemmel i lov av 25. juni 1965. Jf. Norges Banks rundskriv nr. 17/14. mai 1986. Omfatter også norske ihendehaverobligasjoner i utenlandsk valuta, utenlandske ihendehaverobligasjoner og ansvarlig lånekapital som er utstedt i form av ihendehaverobligasjoner.
Aksjer/Aksjekapital	Norske og utenlandske aksjer og andeler.
Utlån/Lån	Alle låneformer som ikke er knyttet til ihendehaverobligasjoner eller sertifikater, f.eks. vekslers, kassekreditt, byggelån, panteobligasjonslån, vekselobligasjonslån, vanlige gjeldsbrevlån og grunnkjøpsobligasjoner. Vekslers som en bank har rediskontert i andre finansinstitusjoner, tas ikke med av vedkommende bank. Posten omfatter også factoring, leiefinansiering (finansiell leasing) og utlån mot diskontering avbetalingskontrakter.
Forsikringskrav/ Forsikringsforpliktelse	Forsikringsmessige fond og avsetninger i livsforsikringsselskaper og den samlede kapital i de kommunale og private pensjonsinnsparinger og i FTP.
Kapitalinnskudd	Langsiktige investeringer av ansvarlig kapital i andre former enn lånekapital og aksjekapital, f.eks. statens faste kapital i statsforetak, statens grunnfondsinnskudd i statsbankene og kapital i internasjonale finansinstitusjoner. Kommandittinnskudd tas med under Andre fordringer.
Andre fordringer/ Annen gjeld	Varekreditter og alle andre finansielle balanseposter (dvs. poster som har motposter i balansen for andre økonomiske enheter) som ikke naturlig hører inn under objektene foran.

4. NOEN HOVEDRESULTATER

Livsforsikringsselskapene økte i 1986 sine utlån til foretak, kommuner og privatpersoner med 9 309 mill.kr (29,9 prosent) til 40 400 mill.kr pr. 31. desember 1986. Året før var det en økning i utlånene på 23,8 prosent. Beholdningene av ihendehaverobligasjoner steg i 1986 med 2 712 mill.kr (8,8 prosent) og utgjorde 33 626 mill.kr pr. 31. desember 1986. I 1985 var den tilsvarende økning 11,6 prosent.

I skadeforsikringsselskapene steg utlånene i 1986 til foretak, kommuner og privatpersoner med 529 mill.kr (9,0 prosent) til 6 409 mill.kr ved utgangen av året. I 1985 var økningen i utlånene 15,9 prosent.

De private pensjonskassene og -fondene hadde ved utgangen av 1985 en forvaltningskapital på i alt 10 652 mill.kr og beholdninger av ihendehaverobligasjoner for 3 930 mill.kr.

1. PURPOSE

The purpose of this publication is to give a complete presentation of the account statistics for the life and non-life insurance companies and the private and municipal pension schemes.

2. SURVEY DESIGN

2.1. Statistical basis

2.1.1. Life insurance companies

This group includes Norwegian life insurance companies subject to control by The Banking, Insurance and Securities Commission.

The figures from the statements of accounts for life insurance companies emerge partly from copies of returns from the companies to the Bank of Norway and partly from separate returns collected from each company by the Bureau in accordance with the Credit Act (Act of 25 June 1965 No. 2 on admission to regulate the money and credit conditions). The statistics on average rates of interest on loans are based on reports to the Bank of Norway.

2.1.2. Private pension schemes

The group includes private pension schemes subject to control by The Banking, Insurance and Securities Commission.

The figures from the statements of accounts are based on copies of reports to The Banking, Insurance and Securities Commission.

2.1.3. Municipal pension schemes

The figures from the statements of accounts are collected from the municipalities by the Bureau together with the annual reports from the municipalities on the municipal expenditure and receipts and balance sheets.

2.1.4. Joint Pension under Collective Agreement

The figures from the statements of accounts are based on special reports from the pension institution collected by the Bureau.

2.1.5. Non-life insurance companies

This group includes Norwegian non-life insurance companies subject to control by The Banking, Insurance and Securities Commission (including mutual sea insurance companies and mutual fire insurance companies), The Norwegian State War Risk Cargo-Insurance and The Norwegian Shipowner's Mutual War Risk Insurance Association.

The figures from the statements of accounts for non-life insurance companies emerge partly from copies of returns from the companies to the Bank of Norway, partly from separate returns collected from each company by the Bureau in accordance with the Credit Act (Act of 25 June 1965 No. 2 on admission to regulate the money and credit conditions).

2.2. Coverage

The returns are collected from the insurance companies and private pension schemes registered by The Banking, Insurance and Securities Commission and from all municipal pension schemes.

The statistics give a survey of the structure of the insurance companies as regards balance sheets and working account. Thus, a basis for comparisons between the life and non-life insurance companies and with the accounting statistics for other parts of the credit market is provided.

The publication is based on the same principles as the previous editions.

2.3. Collection of data

In addition to the quarterly balance sheets, sector and industry group specifications of the loans are collected semi-annually from the life and non-life insurance companies. Both company groups also submit more detailed annual accounts and, in addition, specifications of the assets bonds and shares. From life insurance companies, the Bureau annually collects a copy of returns to the Bank of Norway on loan interest and commission rates.

3. TERMS AND VARIABLES

A summary survey of the groupings by institutional sector, industrial group and financial instrument is given below.

3.1. Grouping by institutional sector

As a statistical unit we principally refer to a book-keeping unit which has an independent financial management. In most cases this will be juridical units as enterprises or households. By putting together units with compatible functions we arrive at similar groups or sectors which, from an analytical point of view, can be considered as new units. Except for some deviations, we have followed the international standard for institutional classification laid down by the United Nations.

GROUPING BY INSTITUTIONAL SECTOR

01. Central government
02. Social security funds
03. Local government and municipal enterprises
 031. Counties
 032. Municipalities
 033. Municipal enterprises
04. Bank of Norway
05. Post Giro and Post Office Saving Banks
06. Commercial banks located in Norway
07. Savings banks located in Norway
08. Private bank's security funds
09. State banks
10. Private credit enterprises
11. Private financial companies
12. Life insurance companies etc.
13. Non-life insurance companies
14. State enterprises
 141. State business enterprises
 142. Independent state enterprises
15. Private non-personal enterprises
16. Personal enterprises
17. Self-employed
18. Wage earners etc.
20. Other private sectors
21. Foreign countries

3.2. Grouping by industry

In some of the tables bearer bonds and loans are grouped by industry. The grouping by industry is done for the state and private enterprises.

Enterprises who participate in more than one industry are grouped by the activity that gives the highest added production value or gross profit. The grouping is based on the Standard Industrial Classification of the Bureau, parallel to the UN's International Standard Industrial Classification (ISIC).

From 1982 some changes have been made in the grouping by industry. Enterprises which previously were grouped as Wholesale of crude petroleum and natural gas, are now included partly in the group Oil production, mining and quarrying and partly in Financing, real estate and business services.

For further reference, see the Standard Industrial Classification, Standards for Norwegian Statistics no. 2. The survey below on the grouping by industry is employed in the credit market statistics. The column to the right shows the link to the Standard Industrial Classification.

Industrial grouping in the credit market statistics	Classification code according to the SN ¹	Industrial grouping in the credit market statistics (cont.)	Classification code according to the SN ¹ (cont.)
01. Agriculture and forestry	11+12		
02. Fishing, sealing and whaling	13	14. Other manufacturing industries	39
03. Oil production and mining and quarrying	1. Crude petroleum and natural gas production	15. Electricity and water supply	41+42
	2. Mining and quarrying	16. Construction	1. Oil well drilling on contractual terms 5023
04. Manufacturing of food, beverages and tobacco	31		2. Other construction 50-5023
05. Manufacturing of textiles, apparel, leather and leather products	32	17. Wholesale and retail trade	61+62
06. Manufacturing of paper and paper products	341	18. Operation of hotels and restaurants	63
08. Printing, publishing and allied industries	342	19. Ocean transport	7121
09. Manufacturing of chemicals, chemical petroleum, coal, rubber and plastic products	35		1. Pipeline transport 7115
10. Manufacturing of mineral products	36	20. Transport, storage and communication, excl. ocean transport	2. Other transport and storage 71 less 7115 and 7121
11. Manufacture of basic metals	37		3. Post and telecommunication services 7201+7202
12. Building of ships and boats	3841		1. Investment and holding companies etc. 8102+8103+8201 +8202 (excl. financial institutions)
13. Manufacture of fabricated metal products, machinery and equipment	1. Manufacture of oil and gas well machinery etc. 38241	21. Financing, real estate and business services	2. Letting of residential and other buildings 831
	2. Manufacturing of fabricated metal products, machinery and equipment, excl. and manufacturing of oil and gas well machinery and building of ships and boats 38 less 3841 and 38241		3. Business services 832+833
		22. Social and private services	92 to 96 (excl. public management)

¹ The Standard Industrial Classification of the Bureau.

3.3. Grouping of financial instruments in the balance sheets

The financial instruments (asset and liability items) in the balance sheets of the various book-keeping units can be different. To arrange clear and comparable balances for the various sectors, similar asset and liability items have been put together to a restricted number of instrument groups. The grouping is to a large extent in correspondence with the UN's A System of National Accounts (SNA). Among bigger deviations from this standard can be mentioned that bills are included under loans in the credit market statistics, but separated as a single instrument group in the international standard.

Instrument	Description
Notes and coins	Norwegian and foreign notes and coins
Bank deposits	Deposits with Norwegian and foreign commercial and savings banks, with Bank of Norway, Post Office Savings Bank and Post Giro
Treasury Bills and certificates	Norwegian and foreign treasury bills. From 1985 this instrument also includes treasury, bank, finance and loan certificates
Bearer bonds/Bearer bond loans	Norwegian debentures issued to the bearer, pursuant to Act of 25 June 1965 and to circulars No. 17 of 14 May 1986 from the Bank of Norway. Also including Norwegian bearer bonds in foreign currency, foreign bearer bonds and subordinated loan capital issued as bearer bonds
Shares/Share capital	Norwegian and foreign shares
Loans	All types of loans not bound to bearer bonds or certificates, e.g. bills, cash credit, building loans, mortgage loans, draft loans, bond loans, and land purchase bonds. Bills being rediscounted by bank in other financial institutions will not be entered by the banks in question. This term also includes factoring, financial leasing and loans against hire-purchase contracts
Insurance claims/Insurance debts	Insurance funds and appropriations in life insurance companies and total capital in municipal and private pension schemes and in the Joint Pension under Collective Agreement (FTP)
Capital investments	Long term investments of subordinate capital other than loan and share capital, e.g. the Government's permanent capital in state enterprises. Government deposits in basic capital of state banks, and capital in international financial institutions
Other claims/Other debts	Trade credits and all other financial balance sheet items (i.e. items having counter-items in the balance sheet for other economic units) not naturally belonging to the instruments mentioned above

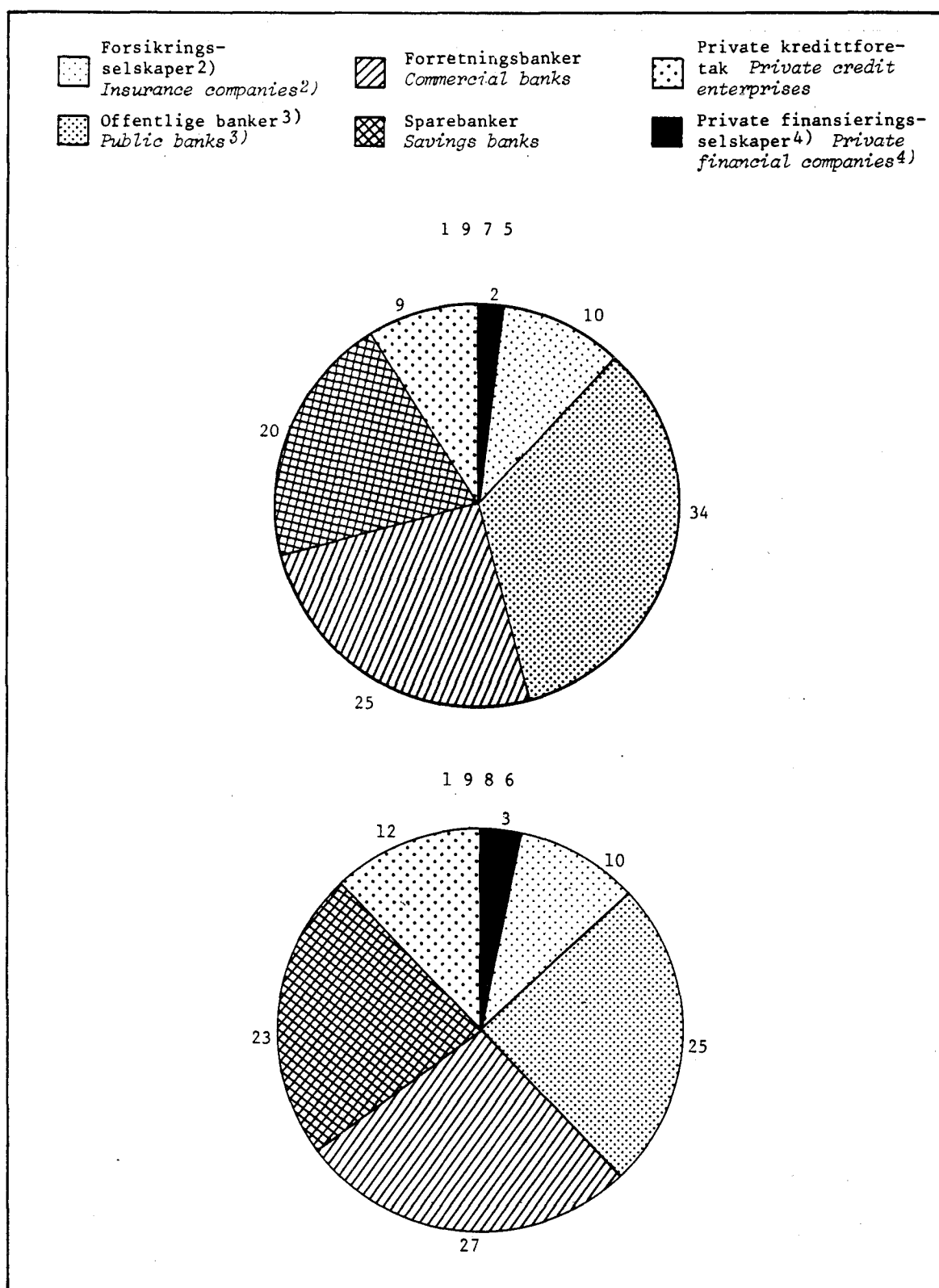
4. SOME MAIN RESULTS

In 1986 outstanding loans to enterprises, municipalities and private persons from the life insurance companies increased by 9 309 million kroner (29.9 per cent) to 40 400 million kroner at the end of the year. In 1985 the loans increased by 23.8 per cent. The holdings of bearer bonds rose in 1986 by 2 712 million kroner (8.8 per cent) to 33 626 million kroner as at 31 December 1986. In 1985 bearer bond holdings increased by 11.6 per cent.

In the non-life insurance companies loans increased by 529 million kroner (9.0 per cent) in 1986 to 6 409 million kroner at the end of the year. In 1985 the loans rose by 15.9 per cent.

In the private pension schemes total assets amounted to 10 652 million kroner at the end of 1985 and the holdings of bearer bonds to 3 930 million kroner.

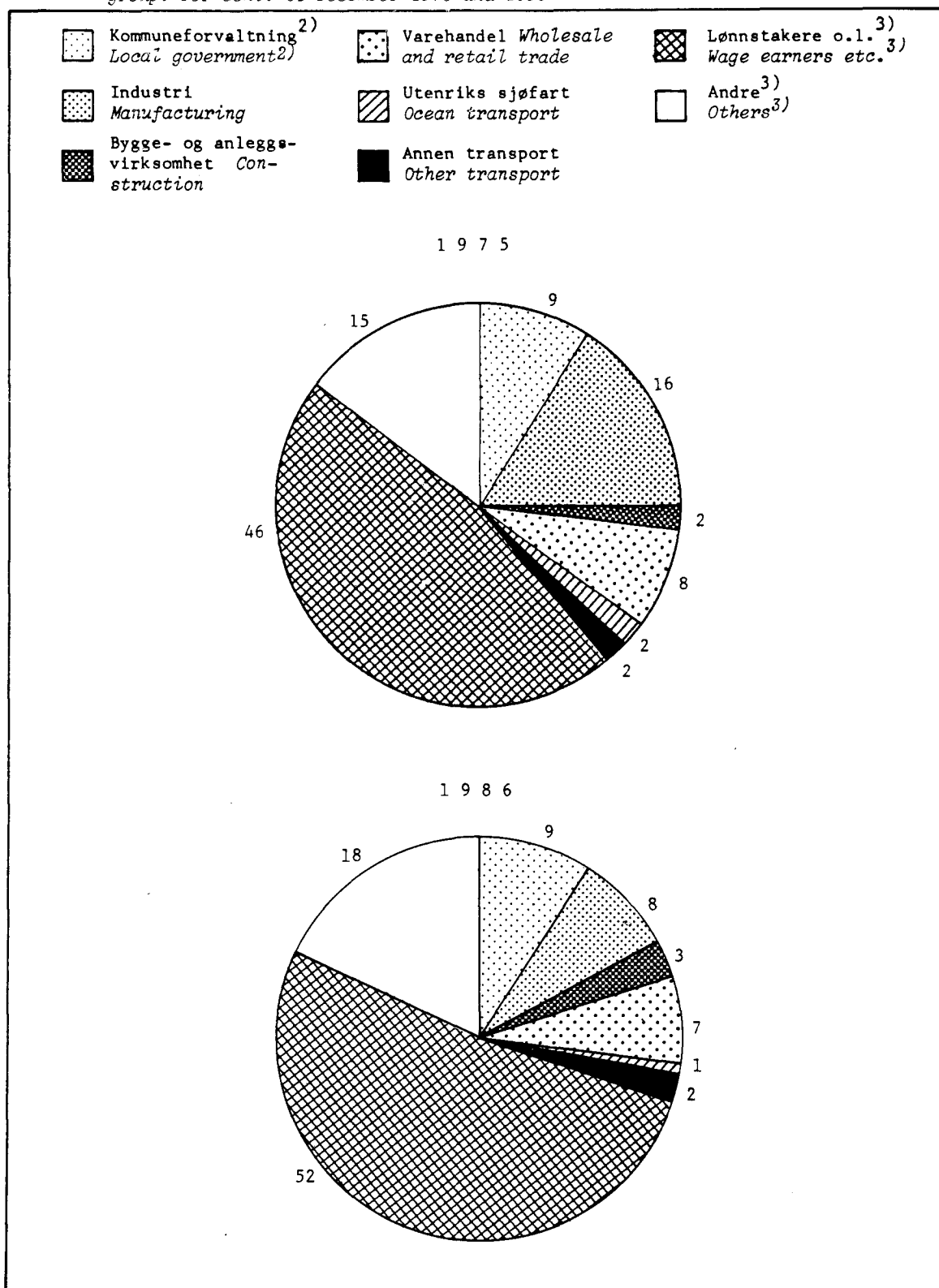
Figur 1. Utlån¹⁾ fra finansinstitusjoner til foretak, kommuner og privatpersoner, etter långiversektor. Prosent. 31. desember 1975 og 1986 *Loans¹⁾ from financial institutions to enterprises, municipalities and private persons, by lender sector. Per cent. 31 December 1975 and 1986*



1) Ikke medregnet ihendehaverobligasjonslån, utlån i norske kroner til oljevirkksomhet og utlån etter lisens. 2) Ikke medregnet pensjonskasser og -fond. 3) Omfatter Norges Bank, Postgiro, Postsparebanken og statsbanker. 4) Medregnet leiefinansiering (leasing).

1) Excluding bearer bond loans, loans in Norwegian kroner to oil activity and loans as per licence. 2) Excluding pension schemes. 3) Including Bank of Norway, Post Giro, Post Office Savings Bank and state banks. 4) Including leasing.

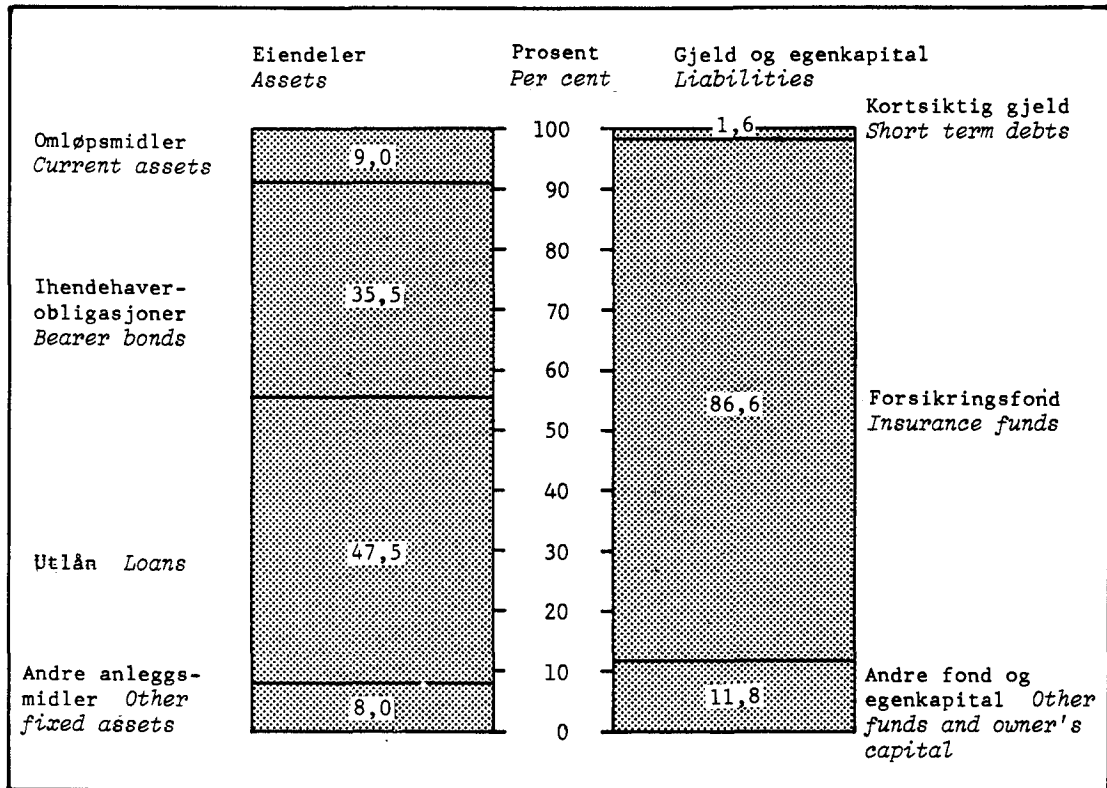
Figur 2. Utlån¹⁾ fra finansinstitusjoner til foretak, kommuner og privatpersoner, etter låntakergruppe. Prosent. 31. desember 1975 og 1986 *Loans¹⁾ from financial institutions to enterprises, municipalities and private persons, by borrower group. Per cent. 31 December 1975 and 1986*



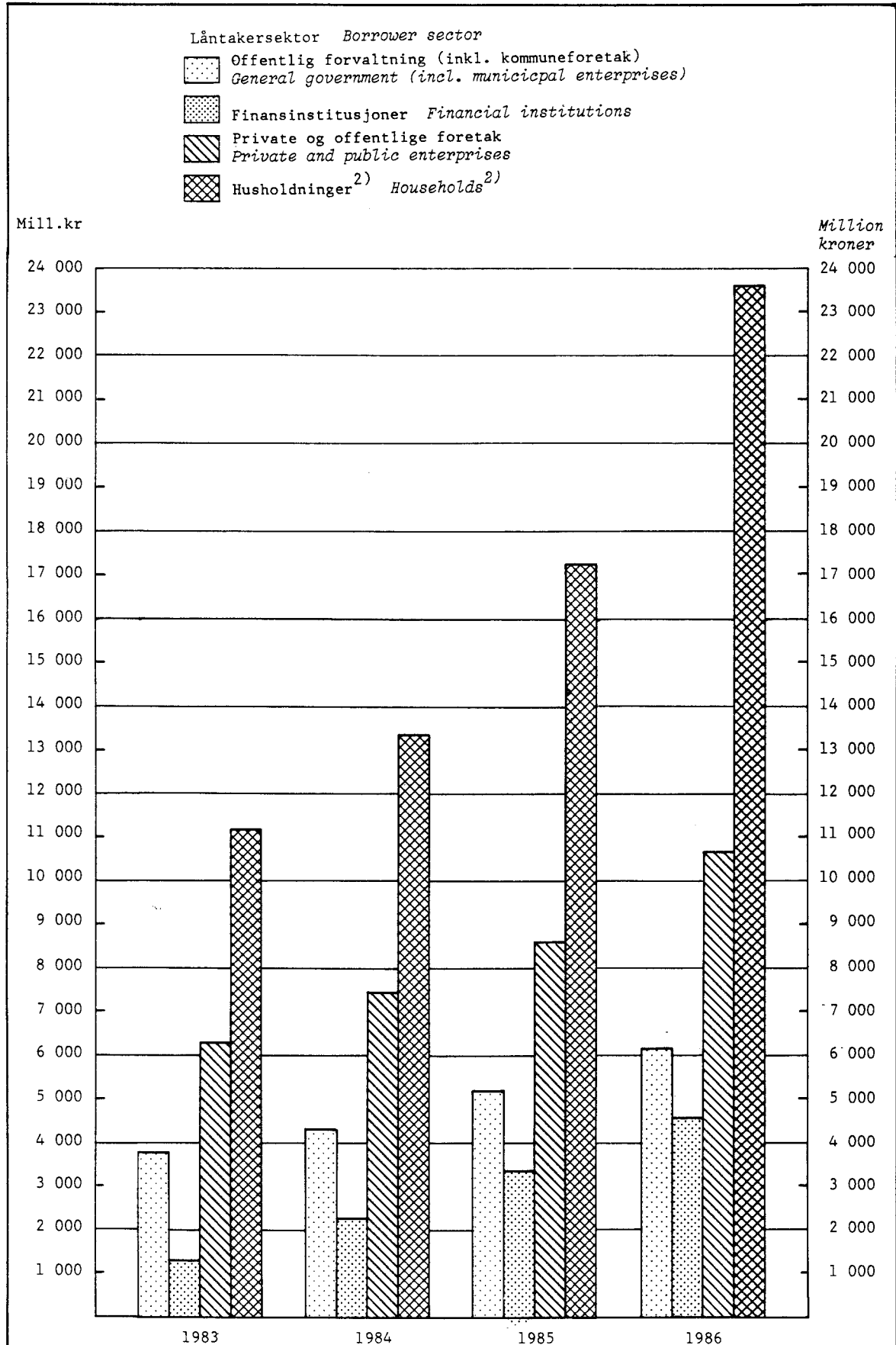
1) Omfatter ikke ihendehaverobligasjonslån, utlån i norske kroner til oljevirksomhet og utlån etter lisens. 2) Medregnet kommuneforetak. 3) For 1975 bygger tallene for gruppene Lønnstakere og Andre for en del på skjønn.

1) Excluding bearer bond loans, loans in Norwegian kroner to oil activity and loans as per licence. 2) Local government including municipal enterprises. 3) Wage earners' and Others' figures in 1975 are estimates.

Figur 3. Livsforsikringselskaper. Balanse gruppert etter hovedposter. Prosent.
 31. desember 1986 *Life insurance companies. Balance sheets.*
Classification by main items. Per cent. 31 December 1986



Figur 4. Livsforsikringsselskaper. Utlån¹⁾ etter låntakersektor, 31. desember 1983 - 1986. Mill.kr *Life insurance companies. Loans¹⁾ by borrower sector. 31 December 1983 - 1986. Million kroner*



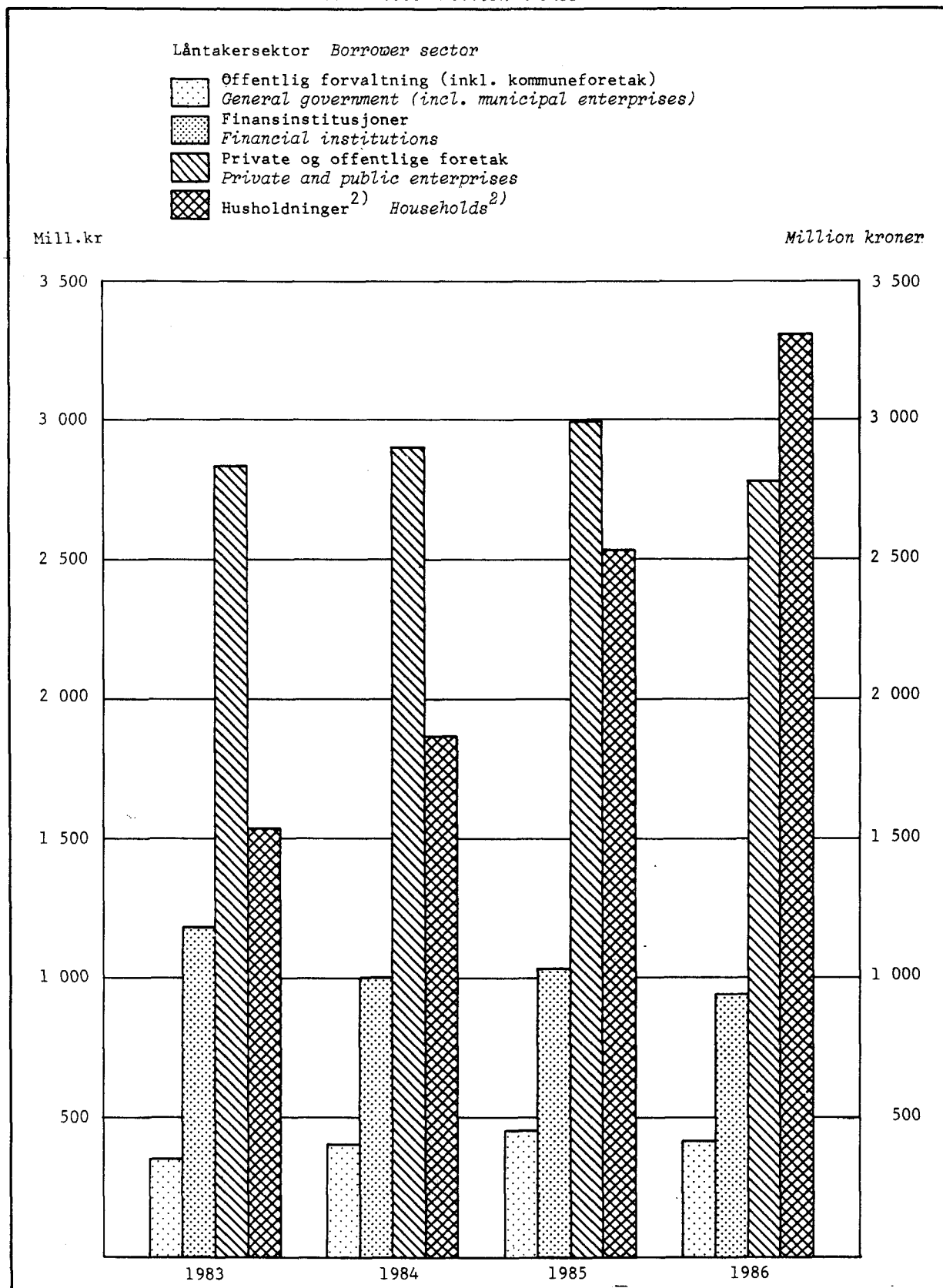
1) Ikke medregnet ihendehaverobligasjonslån, utlån i norske kroner til oljevirksomhet og utlån etter lisens.

2) Omfatter sektorene 16 Personlige foretak, 17 Personlig næringsdrivende og 18 Lønnstakere o.l.

1) Excluding bearer bond loans, loans in Norwegian kroner to oil activity and loans as per licence.

2) Including the sectors 16 Personal enterprises, 17 Self-employed and 18 Wage earners etc.

Figur 5. Skadeforsikringsselskaper. Utlån¹⁾ etter låntakersektor. 31. desember 1983 - 1986. Mill.kr Non-life insurance companies. Loans¹⁾ by borrower sector. 31 December 1983 - 1986. Million kroner



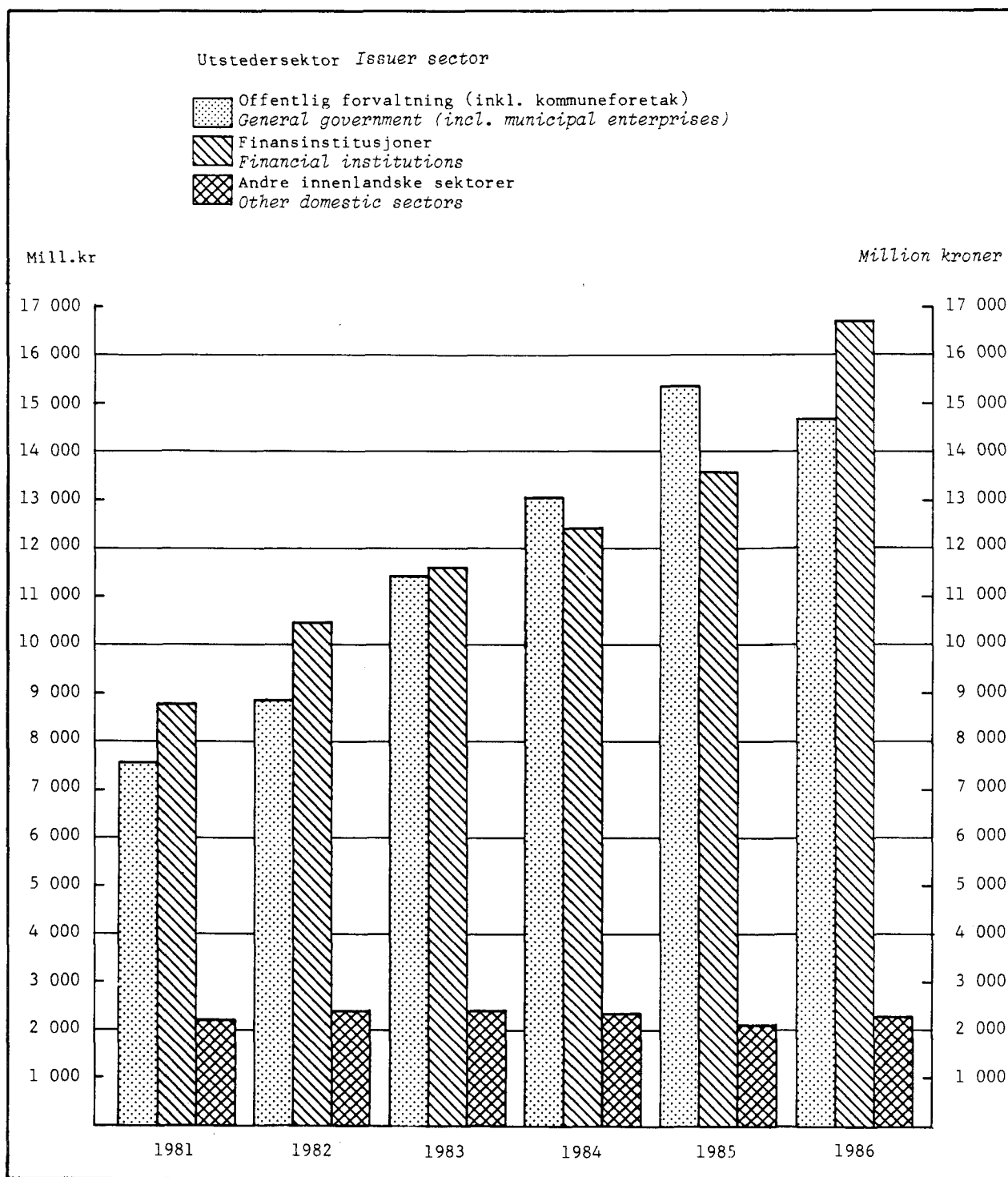
1) Ikke medregnet ihendehaverobligasjonslån, utlån i norske kroner til oljevirkosmhet og utlån etter lisens.

2) Omfatter sektorene 16 Personlige foretak, 17 Personlig næringsdrivende og 18 Lønnstakere o.l.

1) Excl. bearer bond loans, loans in Norwegian kroner to oil activity and loans as per licence.

2) Including the sectors 16 Personal enterprises, 17 Self-employed and 18 Wage earners etc.

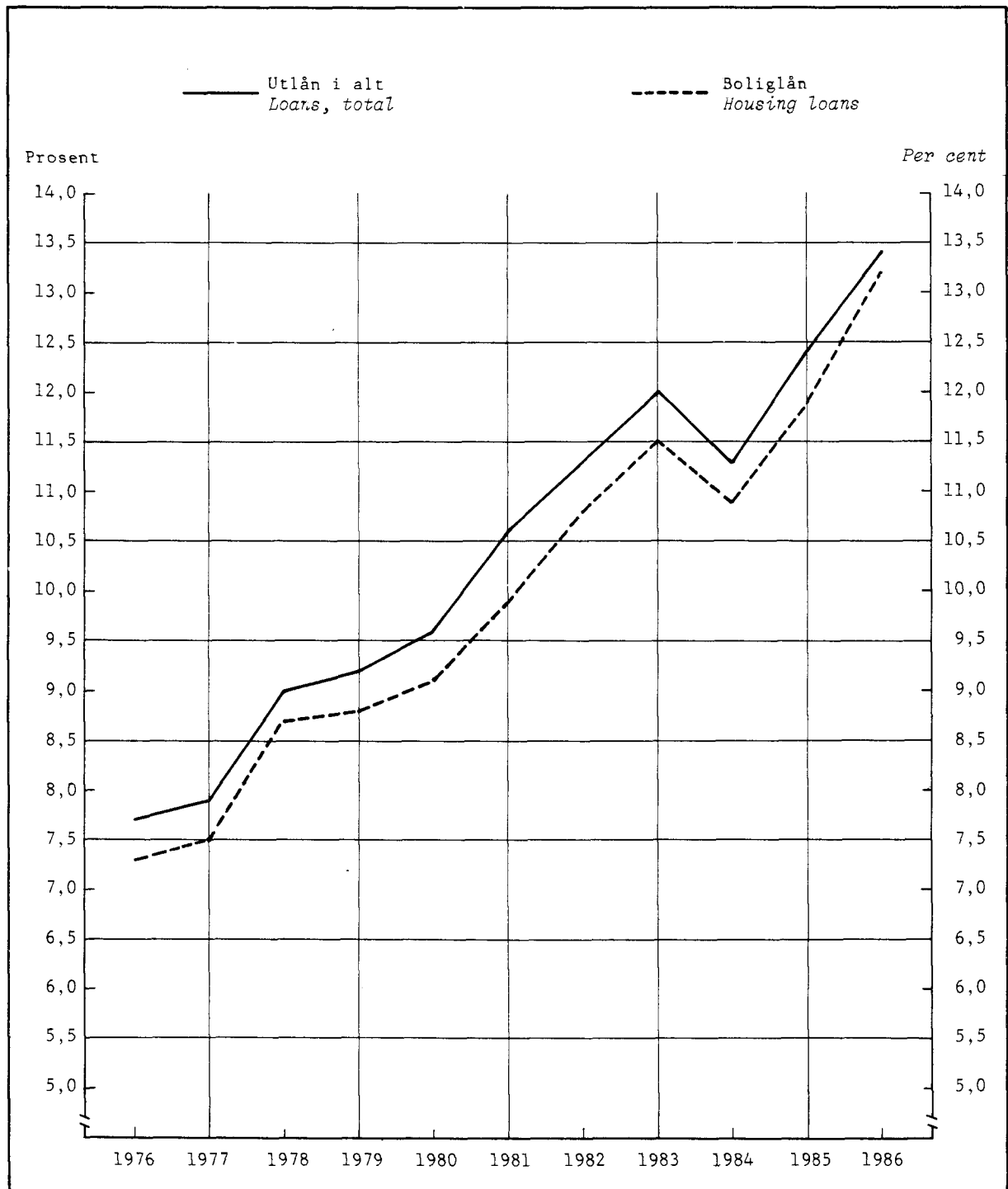
Figur 6. Livsforsikringsselskaper. Beholdninger av ihendehaverobligasjoner¹⁾, etter utstedersektor¹⁾, 31. desember 1981 - 1986. Mill.kr *Life insurance companies. Holdings of bearer bonds¹⁾, by issuer sector. 31 December 1981 - 1986. Million kroner*



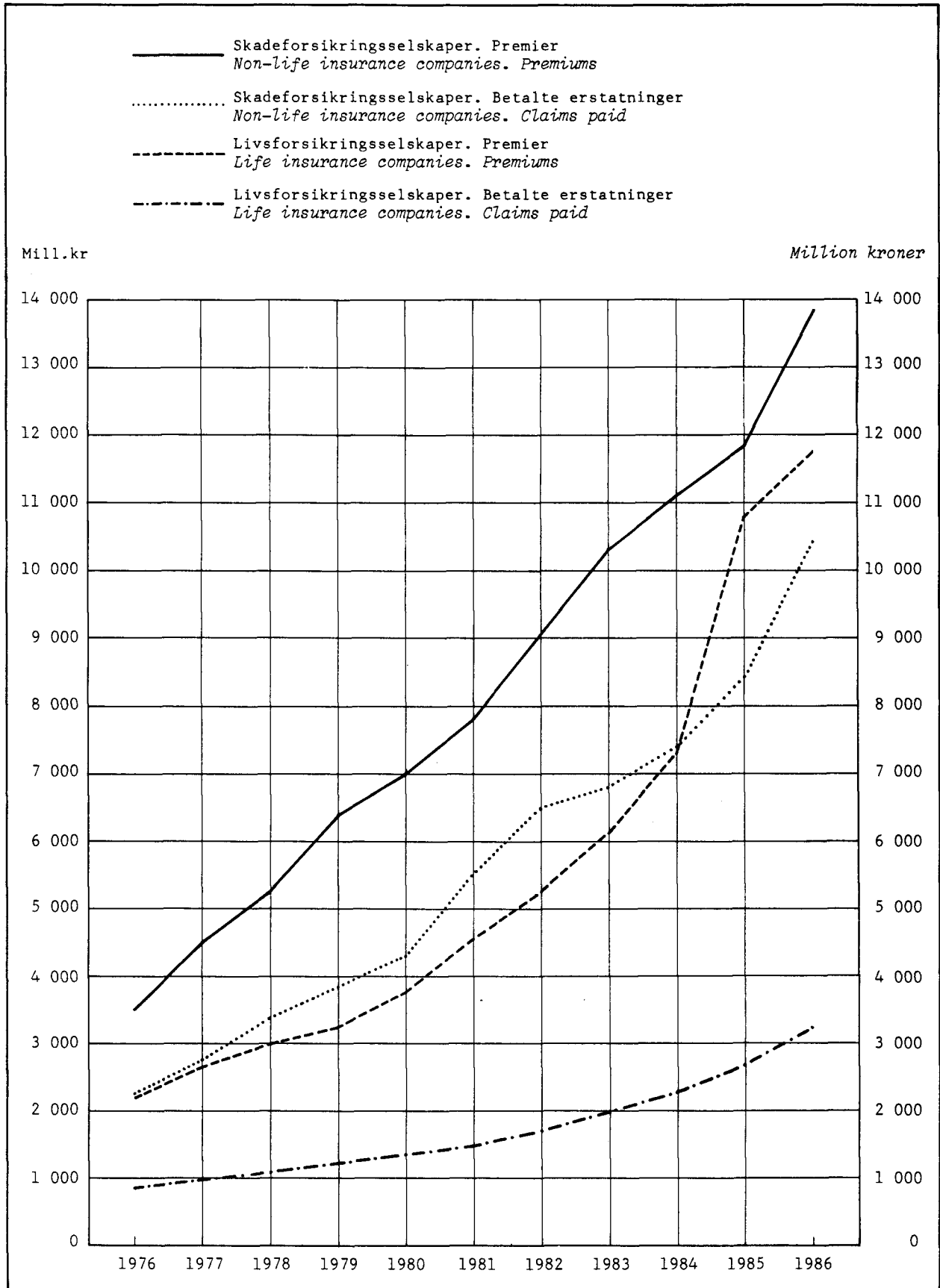
1) Til bokført verdi.

1) Book value.

Figur 7. Livsforsikringsselskaper. Gjennomsnittlige rentesatser for utlån. Prosent.
 31. desember 1976 - 1986 *Life insurance companies. Average rates of interest on
 loans. Per cent. 31 December 1976 - 1986*



Figur 8. Livsforsikringsselskaper og skadeforsikringsselskaper. Premier og betalte erstatninger. 1976 - 1986. Mill.kr *Life insurance companies and non-life insurance companies. Premiums and claims paid. 1976 - 1986. Million kroner*



Tabell 1. Livsforsikringsselskaper. Utvalgte nøkkeltall. 1984 - 1986 Life insurance companies.
Selected figures. 1984 - 1986

		1984	1985	1986
1.	Antall foretak Number of enterprises	11	12	12
			Mill.kr	Million kroner
2.	Netto premie Net premium	7 292	10 804	11 780
3.	Finansinntekter Financial revenues	6 913	8 532	10 570
4.	Totale inntekter Total revenues	16 048	20 678	23 749
5.	Driftsutgifter Administrative and general expenses	1 192	1 550	1 805
6.	Erstatninger Claims	2 279	2 686	3 258
7.	Overskudd Profit	2 103	2 537	2 961
8.	Ihendehaverobligasjoner ¹ Bearer bonds ¹	27 708	30 914	33 626
9.	Realkapital Fixed assets	2 760	2 872	3 082
10.	Egenkapital Owner's capital	54	87	65
11.	Forsikringsforpliktelser Insurance liabilities	64 108	77 520	93 158
12.	Forvaltningskapital Total assets	65 524	79 693	94 700
			Prosent	Per cent
13.	Gjennomsnittrenter for utlån Average rates of loans ..	11,3	12,4	13,4

¹ Bokført verdi.

¹ Book value.

Tabell 2. Livsforsikringselskaper. Balanse etter objekt og sektor. 30. juni og 31. desember 1984 - 1986. Mill.kr Life insurance companies. Balance sheets by instrument and sector. 30 June and 31 December 1984 - 1986. Million kroner

	1984		1985		1986	
	30.6.	31.12.	30.6.	31.12.	30.6.	31.12.
AKTIVA ASSETS						
Sedler og skillemynt Notes and coins	16	4	19	2	1	23
Norges Bank Bank of Norway	16	4	19	2	1	23
Bankinnskudd Bank deposits	2 431	3 634	3 068	5 251	3 403	2 534
Norges Bank Bank of Norway.....	0	0	0	0	31	5
Postgiro og Postsparebanken Post Giro and Post Office Savings Bank	40	45	22	51	263	51
Forretnings- og sparebanker Commercial and savings banks	2 391	3 589	3 046	5 200	3 109	2 478
Statskasseveksler Treasury bills	-	-	-	-	2 095	3 146
Sertifikater Certificates	-	-	107	94	280	197
Statssertifikater Treasury certificates	-	-	0	-	10	41
Banksertifikater Bank certificates	-	-	28	69	50	10
Finanssertifikater Finance certificates	-	-	64	15	145	55
Lånesertifikater Loan certificates	-	-	15	10	75	91
Ihendehaverobligasjoner ¹ Bearer bonds ¹	27 196	27 708	30 230	30 914	33 277	33 626
Statskassen The Treasury	7 510	7 622	9 764	9 362	8 196	7 803
Kommuneforvaltningen inkl. kommuneforetak Local government incl. municipal enterprises ...	5 147	5 422	5 645	5 938	7 043	6 853
Statsbanker State banks	303	279	266	272	254	307
Andre kredittinstitusjoner Other credit institutions	11 775	12 029	12 232	13 163	15 473	16 374
Statsforetak State enterprises	271	257	242	238	288	235
Andre norske sektorer Other Norwegian sectors	2 181	2 090	2 076	1 936	2 017	2 046
Utlandet Foreign countries.....	9	9	5	5	6	8
Aksjer- Shares ¹	1 102	1 453	1 936	2 335	2 489	2 666
Utlån (før avskrivning) Loans (before depre- ciation)	24 822	27 401	30 658	34 465	39 269	44 983
Andre fordringer Other claims	2 564	..	3 760	..	4 443
Forsikringselskaper mv. Insurance companies etc.	14	..	375	..	394
Andre norske sektorer Other Norwegian sectors	..	2 550	..	3 385	..	4 049
Realkapital Fixed assets	2 463	2 760	2 712	2 872	2 907	3 082
Aktiva i alt før avskrivning Total assets before depreciation	65 524	..	79 693	..	94 700
-En bloc-avskrivning Depreciation	-	..	-	..	-
Aktiva i alt etter avskrivning Total assets after depreciation	65 524	..	79 693	..	94 700
PASSIVA LIABILITIES						
Aksjekapital Share capital	8	..	38	..	37
Lån Loans	601	..	567	..	228
Forsikringselskaper Insurance companies	594	..	495	..	221
Andre norske sektorer Other Norwegian sectors	..	7	..	72	..	7
Forsikringsforpliktelser Insurance liabilities .	..	64 108	..	77 520	..	93 158
Forsikringsfond Insurance fund	57 031	..	68 371	..	82 029
Sikkerhetsfond Contingency reserve	1 182	..	1 429	..	1 720
Erstatningsreserve Compensation reserve	55	..	60	..	168
Bonusfond Bonus fund	5 838	..	7 656	..	9 023
Andre forpliktelser Other insurance debts	2	..	4	..	218
Annen gjeld Other debts	761	..	1 519	..	1 249
Forsikringselskaper mv. Insurance companies etc.	142	..	458	..	480
Andre norske sektorer Other Norwegian sectors	..	619	..	1 061	..	769
Fond og annen egenkapital Fund and other owner's capital	46	..	49	..	28
Passiva i alt Total liabilities	65 524	..	79 693	..	94 700

¹ Bokført verdi.

¹ Book value.

Tabell 3. Livsforsikringsselskaper. Beholdninger av ihendehaverobligasjoner og aksjer, etter utstedersektor. 31. desember 1985 og 1986. Pålydende verdi. Mill.kr. Life insurance companies. Holdings of bearer bonds and shares, by issuer sector. 31 December 1985 and 1986. Nominal value. Million kroner

Utstedersektor ¹ Issuer sector ¹	Ihendehaverobligasjoner Bearer bonds		Aksjer Shares	
	1985	1986	1985	1986
I ALT	31 094	34 175	1 097	1 004
Offentlig forvaltning	15 350	15 164	-	-
01. Statsforvaltningen	9 384	8 275	-	-
03. Kommuneforvaltningen inkl. kommuneforetak	5 966	6 889	-	-
031. Fylkeskommuner	298	657	-	-
032. Kommuner	2 855	3 374	-	-
033. Kommuneforetak	2 813	2 858	-	-
Finansinstitusjoner	13 573	16 845	489	504
06. Forretningsbanker	1	1	244	263
07. Sparebanker	-	-	-	-
09. Statsbanker	282	311	5	6
10. Private kredittforetak	13 290	16 533	10	9
11. Private finansieringsselskaper	-	-	163	127
12. Livsforsikringsselskaper mv.	-	-	8	15
13. Skadeforsikringsselskaper	-	-	59	84
Andre innenlandske sektorer	2 171	2 166	535	398
14. Statsforetak	263	237	14	4
15. Private ikke-personlige foretak	1 843	1 824	521	394
16. Personlige foretak	64	104	-	-
17. Personlig næringsdrivende	1	-	-	-
Utlandet	-	-	73	102

¹ For engelsk oversettelse, se vedlegg 1.

² For English translation, see annex 1.

Tabell 4. Livsforsikringselskaper. Utlån etter låntakersektor. 31. desember 1984 - 1986. Mill.kr
 Life insurance companies. Loans by borrower sector. 31 December 1984 - 1986. Million kroner

Låntakersektor ¹ Borrower sector ¹	1984	1985	1986
I ALT	27 401	34 465	44 983
Offentlig forvaltning	4 321	5 209	6 140
01. Statsforvaltningen	1	0	0
02. Trygdeforvaltningen	0	1	1
03. Kommuneforvaltningen inkl. kommuneforetak	4 320	5 208	6 139
031. Fylkeskommuner	1 519	1 754	2 003
032. Kommuner	2 024	2 764	3 067
033. Kommuneforetak	777	690	1 069
Finansinstitusjoner	2 279	3 373	4 577
05. Postgiro og Postsparebanken	3	6	6
06. Forretningsbanker	164	236	172
07. Sparebanker	142	243	289
09. Statsbanker	0	0	1
10. Private kredittforetak	939	1 729	2 689
11. Private finansieringsselskaper	391	530	850
12. Livsforsikringselskaper mv.	620	581	524
13. Skadeforsikringselskaper	20	48	46
Andre innenlandske sektorer	20 801	25 883	34 261
14. Statsforetak	359	327	293
15. Private ikke-personlige foretak	6 981	8 069	10 048
16. Personlige foretak	528	732	836
17. Personlig næringsdrivende	526	601	631
18. Lønnstakere o.l.	12 303	15 923	22 125
20. Andre private sektorer	104	231	328
Utlandet	-	-	5
Spesifikasjoner			
1. Foretak, kommuner og privatpersoner (sum sektor 03 og 14-20)	25 121	31 091	40 400
2. Av post 18 Boliglån	11 954	15 308	21 428

¹ For engelsk oversettelse, se vedlegg 1.

¹ For English translation, see annex 1.

Tabell 5. Livsforsikringselskaper. Utlån¹ etter låntakernæring. 31. desember 1984 - 1986. Mill.kr
 Life insurance companies. Loans¹ by borrower industry. 31 December 1984 - 1986. Million
 kroner

Låntakernæring ²	Borrower industry ²	1984	1985	1986
I ALT		8 394	9 729	12 877
01. Jordbruk og skogbruk		31	36	39
02. Fiske og fangst		12	11	16
03. Oljeutvinning og bergverksdrift		42	76	90
031. Utvinning av råolje og naturgass		7	6	-
032. Bergverksdrift		35	70	90
Industri i alt		3 176	3 575	4 324
04. Produksjon av næringsmidler, drikkevarer og tobakks- varer		418	402	507
05. Produksjon av tekstilvarer, kledevarer, lær- og lær- varer		52	52	50
06. Produksjon av trevarer		98	121	118
07. Treforedling		151	146	170
08. Grafisk produksjon og forlagsvirksomhet		253	291	278
09. Produksjon av kjemiske produkter, mineralolje-, kull-, gummi- og plastprodukter		718	731	784
10. Produksjon av mineralske produkter		113	393	389
11. Produksjon av metaller		343	282	471
12. Bygging av fartøyer		59	71	58
13. Produksjon av verkstedprodukter (ekskl. bygging av fartøyer		816	873	1 228
131. Produksjon av oljerigger mv.		9	13	283
132. Produksjon av andre verkstedprodukter		807	860	945
14. Industriproduksjon ellers		155	213	271
15. Kraft- og vannforsyning		324	569	709
16. Bygge- og anleggsvirksomhet		209	302	283
161. Oljeboring på kontraktbasis		2	16	3
162. Annen bygge- og anleggsvirksomhet		207	286	280
17. Varehandel		1 337	1 613	1 947
18. Hotell- og restaurantdrift		200	241	238
19. Utenriks sjøfart		42	75	59
20. Transport, lagring, post og telekomm. (ekskl. utenriks sjøfart)		395	443	535
201. Rørtransport		-	-	20
202. Annen transport og lagring		387	438	511
203. Post og telekommunikasjoner		8	5	4
21. Finansiering, eiendomsdrift og forretningsmessig tjenesteyting		1 794	1 901	2 447
211. Investerings- og holdingselskaper mv.		317	384	355
212. Utleie av boligbygg og andre bygg		899	1 028	1 434
213. Forretningsmessig tjenesteyting		578	489	658
22. Sosial og privat tjenesteyting		832	887	2 190

¹ Omfatter foretak i sektorene 14 Statsforetak, 15 Private ikke-personlige foretak, 16 Personlige foretak og 17 Personlig næringsdrivende. For 1986 er også sektor 033 Kommuneforetak tatt med. ² For engelsk oversettelse, se vedlegg 2.

¹ Including the sectors 14 State enterprises, 15 Private non-personal enterprises, 16 Personal enterprises and 17 Self-employed. In 1986 also including sector 033 Municipal enterprises. ² For English translation, see annex 2.

Tabell 6. Livsforsikringsselskaper. Utlån¹ etter låntakerens fylke. 31. desember 1983 - 1986.
 Mill.kr Life insurance companies. Loans¹ by borrower's county. 31 December 1983 - 1986.
 Million kroner

Låntakerens fylke Borrower's county	1983	1984	1985	1986
I alt Total	20 850	27 401	34 465	44 983
Østfold	960	1 303	1 818	2 021
Akershus	3 142	3 783	4 468	5 552
Oslo	4 415	6 660	8 330	11 851
Hedmark	521	675	905	1 079
Oppland	739	849	1 019	1 090
Buskerud	1 047	1 185	1 413	1 824
Vestfold	838	993	1 142	1 406
Telemark	569	649	827	1 045
Aust-Agder	360	446	540	666
Vest-Agder	485	585	776	992
Rogaland	1 713	2 226	2 848	4 044
Hordaland	2 203	2 855	3 359	4 153
Sogn og Fjordane	448	536	590	681
Møre og Romsdal	948	1 172	1 557	2 195
Sør-Trøndelag	972	1 272	1 806	2 316
Nord-Trøndelag	435	558	743	948
Nordland	492	917	997	1 416
Troms	403	547	934	1 279
Finnmark	160	190	393	323
Ufordelt Unspecified	-	-	-	102

¹ For 1983 bare pantelån.

¹ For 1983 only mortgage loans.

Tabell 7. Livsforsikringsselskaper. Gjennomsnittlige rentesatser ved ulike utlånsformer. Prosent.
 31. desember 1977 - 1986 Life insurance companies. Average rates of interest by type of
 loan. Per cent. 31 December 1977 - 1986

År Year	Utlån i alt Loans, total	Pantelån Mortgage loans		Poliselån Insurance policy loans	Andre utlån Other loans
		I alt Total	Av dette til boligformål Of which housing loans		
1977	7,9	7,8	7,5	8,9	8,4
1978	9,0	8,9	8,7	9,0	9,6
1979	9,2	9,0	8,8	9,0	9,6
1980	9,6	9,5	9,2	9,9	9,9
1981	10,6	10,4	9,9	9,9	11,5
1982	11,3	11,2	10,8	10,9	12,0
1983	12,0	11,9	11,5	11,9	12,4
1984	11,3	11,2	10,9	11,8	12,0
1985	12,4	..	11,9	..	12,7
1986	13,4	..	13,2	..	13,7

Tabell 8. Livsforsikringselskaper. Resultatregnskap. Utgifter og inntekter¹. 1984 - 1986. Mill.kr
 Life insurance companies. Working account. Expenditure and receipts¹. 1984 - 1986.
 Million kroner

	1984	1985	1986
UTGIFTER			
1. Underskudd fra forrige regnskapsår	-	-	2
2. Premier for avgitte gjenforsikringer	30	513	207
2.1. Kapitalforsikringer	8	17	94
2.2. Renteforsikringer	22	496	113
3. Erstatninger	2 279	2 686	3 258
3.1. En gang for alle	592	705	921
3.2. Garanterte tillegg	291	326	338
3.3. Løpende erstatninger	1 278	1 510	1 813
3.4. Garanterte tillegg ved renteforsikring	118	145	186
4. Gjenkjøp	134	175	666
5. Bonus disponert	688	610	753
6. Forvaltningsomkostninger	1 192	1 550	1 805
6.1. Nytegningsomkostninger	721	965	1 121
6.2. Fornyelsesomkostninger	74	84	88
6.3. Øvrige forvaltningsomkostninger	397	501	596
6.3.1. Lønninger og honorarer	175	176	233
6.3.2. Andre	222	325	363
7. Avskrivning og tap på aktiver	97	234	152
7.1. Avskrivning på fast eiendom	13	6	5
7.2. Avskrivning på inventar og driftsmidler	31	40	54
7.3. Avskrivning på verdipapirer	28	48	11
7.4. Kurstap på verdipapirer	25	123	82
7.5. Andre avskrivninger og tap på aktiver	0	17	0
8. Renter til forsikringselskaper (ved gjenforsikring) ...	2	3	68
9. Skattar og avgifter	3	3	4
10. Forsikringsfond deponert hos andre selskaper for over- tatte gjenforsikringer. Tilvekst i regnskapsåret	2	314	101
11. Forsikringsfond som er hos selskapet. Tilvekst i regn- skapsåret	9 357	11 865	13 493
12. Overført til bonusfondet og til "Øvrige reserver og av- setninger"	7	8	33
13. Øvrige utgifter	154	180	246
14. Overskudd disponert	2 103	2 537	2 961
14.1. Til aksjonærene eller til det garanterende selskap	1	1	18
14.2. Til sikkerhetsfondet	190	234	322
14.3. Til bonusfondet	1 907	2 275	2 592
14.4. Til "Øvrige reserver og avsetninger"	4	4	2
14.5. Tantieme	-	-	-
14.6. Til andre formål	1	25	33
14.7. Overført til neste regnskapsår	-	-2	-6
I alt	16 048	20 678	23 749
INNTEKTER			
20. Overskudd fra forrige regnskapsår	-	0	0
21. Premier	7 292	10 804	11 780
21.1. Kapitalforsikringer	2 255	4 329	4 004
21.2. Renteforsikringer	5 037	6 475	7 776
22. Gjenforsikringselskapers andel i erstatninger	13	25	82
23. Gjenforsikringselskapers andel i reservetilskudd ved død	1	-	1
24. Gjenforsikringselskapers andel ved gjenkjøp	0	0	0
25. Bonus	130	317	550
26. Gjenforsikringselskapers andel i forvaltningsomkostn. .	0	0	3

¹ For egen regning. For engelsk oversettelse av tabellforspalte, se vedlegg 3.

¹ For own account. For English translation of column text, see annex 3.

Tabell 8 (forts.). Livsforsikringselskaper. Resultatregnskap. Utgifter og inntekter¹. 1984 - 1986.
Mill.kr Life insurance companies. Working account. Expenditures and receipts¹.
1984 - 1986. Million kroner

	1984	1985	1986
INNTEKTER (forts.)			
27. Inntekter av aktiver	6 913	8 532	10 570
27.1. Renter	6 343	7 692	9 836
27.2. Aksjeutbytte	39	86	93
27.3. Inntekt av fast eiendom	256	302	321
27.4. Tilskrivning på verdipapirer	9	7	-2
27.5. Kursgevinst på verdipapirer	198	381	221
27.6. Oppskrivning av faste eiendommer overført til forsikringsfondet etter tilsynslovens § 80, pkt. 9	56	57	5
27.7. Andre inntekter av aktiver	12	7	96
28. Renter fra forsikringselskaper (ved gjenforsikring) ...	2	3	24
29. Forsikringsfond deponert i selskapet for avgitte forsik- ringer: Tilvekst i regnskapsåret	0	0	0
30. Forsikringsfond som er hos selskapet: Nedgang i regn- skapsåret	-	2	12
31. Overført fra bonusfondet og fra "Øvrige reserver og av- setninger"	1 680	972	712
32. Øvrige inntekter	17	23	15
I alt	16 048	20 678	23 749

¹ For egen regning. For engelsk oversettelse, se vedlegg 3.

¹ For own account. For English translation, see annex 3.

Tabell 9. Livsforsikringselskaper. Kjøp og salg av varige driftsmidler, etter posteringstype.
1985 - 1986. Mill.kr Life insurance companies. Purchase and sale of durable working
capital, by type of entry. 1985 - 1986. Million kroner

Posteringstype Type of entry	I alt Total		Egne bygninger og annen fast eiendom Own buildings and other real property		Maskiner, inventar, transportmidler mv. Machinery, office and transport equipment etc.	
	1985	1986	1985	1986	1985	1986
1. Saldo pr. 1 januar Balance as at 1 January	2 760	2 861	2 641	2 708	119	153
2. Tilgang i året Increase in the year	198	388	120	296	78	92
2.1. Kjøp Purchase	140	302	62	210	78	92
2.2. Egne byggarbeider Own building works	36	55	36	55	-	-
2.3. Oppskrivning Value increase	22	31	22	31	-	-
3. Avgang i året Decrease in the year	87	167	43	110	44	57
3.1. Salg (bokført) Sale (book value)	34	99	30	96	4	3
3.1.1. Faktisk salgsbeløp Real amount	87	198	82	194	5	4
3.1.2. Gevinst/tap Profit/loss	-53	-99	-52	-98	-1	-1
3.2. Avskrivning Depreciation	46	59	6	5	40	54
3.3. Nedskrivning Value reduction	7	9	7	9	-	-
4. Saldo pr. 31. desember Balance as at 31 December	2 871	3 082	2 718	2 894	153	188

Tabell 10. Private pensjonskasser og -fond. Balanse etter objekt og sektor¹. 31. desember 1982 - 1985. Mill.kr Private pension schemes. Balance sheets by instrument and sector¹. 31 December 1982 - 1985. Million kroner

	1982	1983	1984	1985
AKTIVA ASSETS				
Sedler og skillemynt Notes and coins	60,2	4,2	33,5	34,1
Bankinnskudd Bank deposits	1 168,0	1 307,0	1 894,3	2 390,4
Forretnings- og sparebanker Commercial and savings banks	1 168,0	1 307,0	1 894,3	2 390,4
Ihendehaverobligasjoner Bearer bonds	2 106,4	2 772,3	3 220,2	3 930,4
Statsforvaltningen Central government Kommuneforvaltningen inkl. kommune- foretak Local government incl. muni- cipal enterprises	348,3	494,6	641,7	799,3
Forretnings- og sparebanker Commercial and savings banks	1,1	0,8	1,0	33,1
Statsbanker State banks	37,8	40,6	43,7	57,8
Andre kredittinstitusjoner Other credit institutions	1 138,2	1 438,8	1 674,4	1 876,1
Statsforetak State enterprises	6,2	40,7	47,3	138,4
Andre norske sektorer Other Norwegian sectors	387,0	381,1	289,1	280,7
Aksjer Shares	201,9	248,3	491,2	588,3
Forretnings- og sparebanker Commercial and savings banks	38,6	83,3	105,9	156,4
Andre kredittinstitusjoner Other credit institutions	0,4	6,2	20,8	3,2
Forsikringsselskaper mv. Insurance companies	7,2	7,9	71,4	63,5
Statsforetak State enterprises	4,4	9,0	35,9	44,1
Andre norske sektorer Other Norwegian sectors	151,3	141,9	257,2	321,1
Utlån ² Loans ²	2 722,4	2 930,1	3 251,1	3 325,3
Andre norske sektorer Other Norwegian sectors	2 722,4	2 930,1	3 251,1	3 325,3
Andre fordringer Other claims	84,8	136,4	146,6	151,7
Andre norske sektorer Other Norwegian sectors	84,8	136,4	146,6	151,7
Fordringer i alt Total claims	6 343,7	7 398,3	9 036,9	10 420,2
Realkapital Fixed assets	123,5	128,3	170,4	232,0
I alt Total	6 467,2	7 526,6	9 207,3	10 652,2
PASSIVA LIABILITIES				
Forsikringsforpliktelser Insurance debts ... Andre norske sektorer Other Norwegian sectors	6 392,7	7 470,5	9 143,6	10 601,4
6 392,7	7 470,5	9 143,6	10 601,4	
Annen gjeld Other debts	74,5	56,1	63,7	50,8
Andre norske sektorer Other Norwegian sectors	74,5	56,1	63,7	50,8
I alt Total	6 467,2	7 526,6	9 207,3	10 652,2
Tallet på selskaper Number of companies	582	536	517	490

¹ Tallene er delvis beregnet. ² Vesentlig utlån til boliger og forretningsbygg.

¹ Some of the figures are estimates. ² Mainly loans to residential and commercial buildings.

Tabell 11. Private pensjonskasser og -fond. Resultatregnskap. Utgifter og inntekter¹. 1982 - 1985.
Mill.kr Private pension schemes. Working account. Expenditure and receipts¹. 1982 -
1985. Million kroner

	1982	1983	1984	1985
UTGIFTER EXPENDITURE				
Lønninger, honorarer mv. Salaries etc.	5,0	5,2	6,3	6,2
Pensjoner Pensions	239,7	259,0	280,0	298,0
Alderspensjoner Old age pensions	156,8	167,6	177,3	194,5
Uførepensjoner Invalidity pensions	16,4	19,6	24,2	28,6
Enkepensjoner Widowhood pensions	51,6	55,4	60,9	65,6
Barnepensjoner Child pensions	14,9	16,4	17,6	9,3
Utløsningsbeløp Redemption amount	14,4	17,9	18,6	24,1
Andre driftsutgifter Other operating costs.....	3,4	3,5	4,5	5,1
Kurstap og avskrivninger Disagio and depreciations	25,7	28,6	45,2	40,5
Overført til fond mv. To funds etc.	932,6	1 195,2	1 484,6	1 735,0
I alt Total	1 220,8	1 509,4	1 839,2	2 108,9
INNTEKTER RECEIPTS				
Renter og aksjeutbytte Interest and dividends	582,0	700,6	865,4	1 001,0
Renter Interest	522,5	653,8	810,6	903,9
Aksjeutbytte Dividends	59,5	46,8	54,8	97,1
Tilskudd til pensjonsfond mv. Appropriations to pension fund etc.	500,1	626,1	630,8	592,1
Kursgevinst Agio	7,2	13,5	84,2	142,7
Overført fra fond From funds	131,5	169,2	258,8	373,1
I alt Total	1 220,8	1 509,4	1 839,2	2 108,9

¹ Tallene er delvis beregnet.

¹ Some of the figures are estimates.

Tabell 12. Kommunale pensjonskasser og -fond. Balanse etter objekt og sektor. 31. desember 1981 - 1985. Mill.kr Municipal pension schemes. Balance sheets by instrument and sector. 31 December 1981 - 1985. Million kroner

	1981	1982	1983	1984	1985
AKTIVA ASSETS					
Sedler og skillemynt Notes and coins	1	1	1	1	1
Bankinnskudd Bank deposits	677	788	681	733	1 284
Postgiro og Postsparebanken Post Giro and Post Office Savings Bank	1	1	1	1	1
Forretnings- og sparebanker Commercial and savings banks	676	787	680	732	1 283
Ihendehaverobligasjoner Bearer bonds	1 337	1 519	1 815	2 057	2 241
Statskassen The Treasury	287	317	345	387	377
Kommuneforvaltningen inkl. kommuneforetak Local government incl. municipal enterprises ...	120	139	360	413	459
Statsbanker State banks	24	16	26	33	77
Andre kredittinstitusjoner Other credit institutions	567	653	751	922	971
Andre norske sektorer Other Norwegian sectors	339	394	333	302	357
Aksjer Shares	36	2	1	2	4
Kommuneforvaltningen inkl. kommuneforetak Local government incl. municipal enterprises ...	11	1	-	1	1
Andre norske sektorer Other Norwegian sectors	25	1	1	1	3
Utlån Loans	1 360	1 674	2 115	2 466	2 746
Kommuneforvaltningen inkl. kommuneforetak Local government incl. municipal enterprises ...	230	300	493	557	763
Andre norske sektorer ¹ Other Norwegian sectors ¹	1 130	1 374	1 622	1 909	1 983
Andre fordringer Other claims	69	55	58	231	163
Kommuneforvaltningen inkl. kommuneforetak Local government incl. municipal enterprises ...	23	16	19	26	24
Andre norske sektorer Other Norwegian sectors	46	39	39	205	139
Aktiva i alt Total assets	3 480	4 039	4 671	5 490	6 439
PASSIVA LIABILITIES					
Forsikringsforpliktelser Insurance debts	3 480	4 039	4 671	5 490	6 439
Passiva i alt Total liabilities	3 480	4 039	4 671	5 490	6 439

¹ Vesentlig utlån til boliger og forretningsbygg.

¹ Mainly loans to residential and commercial buildings.

Tabell 13. Kommunale pensjonskasser og -fond. Resultatregnskap. Utgifter og inntekter. 1983 - 1985.
 Mill.kr Municipal pension schemes. Working account. Expenditure and receipts.
 1983 - 1985. Million kroner

	1983	1984	1985
UTGIFTER EXPENDITURE			
Lønninger Salaries	5	9	7
Andre administrasjonsutgifter Other administration expenditure	8	10	12
Pensjoner og tilbakebetalte pensjonsinnskudd Pensions and pension contributions repaid.....	425	514	523
Overført til pensjonsfond mv. Transferred to pension fund etc.	588	906	914
I alt	1 026	1 439	1 456
INNTEKTER RECEIPTS			
Tilskudd til administrasjon og pensjonsinnskudd fra fylkeskommunen Contributions to administration and pension contributions from the county	45	114	70
Tilskudd til administrasjon og pensjonsinnskudd fra kommunekassen (ev. bedrifter) Contribution to administration and pension contributions from the municipalities (or enterprises) ..	487	617	651
Pensjonsinnskudd fra andre Other pension contributions	433	595	704
Overført fra pensjonsfond mv. Transferred from pension fund etc.	6	3	16
Andre inntekter (inkl. renter) Other receipts (incl. interest)	55	110	15
I alt Total	1 026	1 439	1 456

Tabell 14. Fellesordningen for Tariffestet Pensjon (FTP). Balanse etter objekt og sektor. 31. desember 1982 - 1986. Mill.kr Joint Pension under Collective Agreement. Balance sheets by instrument and sector. 31 December 1982 - 1986. Million kroner

	1982	1983	1984	1985	1986
AKTIVA ASSETS					
Bankinnskudd Bank deposits	150	160	212	248	272
Forretnings- og sparebanker Commercial and savings banks	150	160	212	248	272
Statskasseveksler Treasury bills	-	-	-	-	13
Ihendehaverobligasjoner Bearer bonds	176	175	160	141	123
Kommuneforvaltningen inkl. kommuneforetak Local government incl. municipal enterprises	13	12	11	10	8
Andre kredittinstitusjoner Other credit institutions	130	130	125	110	97
Andre norske sektorer Other Norwegian sectors	33	33	24	21	18
Utlån Loans	222	207	168	148	129
Andre norske sektorer Other Norwegian sectors	222	207	168	148	129
Andre fordringer Other claims	9	10	9	9	12
Sosiale trygder Social security funds	9	10	9	9	12
Aktiva i alt Total assets	557	552	549	546	549
PASSIVA LIABILITIES					
Forsikringsforpliktelser Insurance debts	556	552	549	545	548
Annen gjeld Other debts	0	0	0	1	0
Sosiale trygder Social security funds	0	0	0	1	0
Fond og annen egenkapital (premiefond) Funds and other owner's capital (premium fund)	1	0	0	0	1
Passiva i alt Total liabilities	557	552	549	546	549

Tabell 15. Fellesordningen for Tariffestet Pensjon (FTP). Resultatregnskap. Utgifter og inntekter. 1982 - 1986. Mill.kr Joint Pension under Collective Agreement. Working account. Expenditure and receipts. 1982 - 1986. Million kroner

	1982	1983	1984	1985	1986
UTGIFTER EXPENDITURE					
Pensjoner Pensions	26,3	59,1	59,1	55,9	53,7
Renter til premiefond Interest to premium fund	0,0	0,0	0,0	0,0	0,0
Renter til Rikstrygdeverket Interest to The National Insurance Institution	0,0	0,0	0,0	0,0	0,1
Tap på utlån Losses on loans	0,0	0,0	0,0	0,0	0,0
Administrasjonskostnader Administration costs	3,3	4,0	4,1	4,3	4,3
Avsatt til fond Appropriations to funds	26,1	-	-4,3	-1,7	3,0
I alt Total	55,7	63,1	58,9	58,5	61,1
INNTEKTER RECEIPTS					
Renteinntekter Interest income	54,7	59,6	58,7	58,3	60,8
Gevinst ved uttrekning av verdipapirer Income from securities ..	0,3	0,2	0,2	0,1	0,2
Garantiprovisjoner Guarantee commissions.....	0,1	0,1	-	0,1	0,1
Inngått på tidligere avskrevne tap Received from previous losses	0,6	3,2	-	-	-
I alt Total	55,7	63,1	58,9	58,5	61,1

Tabell 16. Fellesordningen for Tariffestet Pensjon (FTP). Utlån¹ etter låntakernæring. 31. desember 1982 - 1986. Mill.kr Joint Pension under Collective Agreement. Loans¹ by borrower industry. 31 December 1982 - 1986. Million kroner

Låntakernæring Borrower industry	1982	1983	1984	1985	1986
I ALT TOTAL	222	207	168	148	129
Oljeutvinning og bergverksdrift Oil production and mining and quarrying	6	5	3	3	3
Utvinning av råolje og naturgass Crude petroleum and natural gas production	3	3	2	2	2
Bergverksdrift Mining and quarrying	3	2	1	1	1
Industri i alt Manufacturing, total	122	115	95	84	73
Produksjon av næringsmidler, drikkevarer og tobakksvarer Manufacturing of food, beverages and tobacco	23	21	16	13	11
Produksjon av tekstilvarer, bekledningsvarer, lær og lærvarer Manufacturing of textiles, wearing apparel, leather and leather products	5	4	3	3	2
Produksjon av trevarer Manufacturing of wood and wood products	5	5	4	4	3
Treforedling Manufacturing of paper and paper products	5	5	4	4	3
Grafisk produksjon og forlagsvirksomhet Printing, publishing and allied industries	4	4	3	3	2
Produksjon av kjemiske produkter, mineralolje-, kull-, gummi- og plastprodukter Manufacturing of chemicals, chemical petroleum, coal, rubber and plastic products	9	8	7	6	6
Produksjon av mineralske produkter Manufacture of mineral products	8	8	7	6	6
Bygging av fartøyer Building of ships and boats	4	4	3	3	2
Produksjon av verkstedprodukter (ekskl. bygging av fartøyer) Manufacturing of fabricated metal products, machinery and equipment (excl. building of ships and boats)	51	49	42	37	34
Industriproduksjon ellers Other manufacturing industries	8	7	6	5	4
Bygge- og anleggsvirksomhet Construction	3	3	2	2	2
Varehandel Wholesale and retail trade	24	22	17	14	12
Hotell- og restaurantdrift Operation of hotels and restaurants ..	6	5	4	4	3
Transport, lagring, post og telekommunikasjoner (ekskl. utenriks sjøfart) Transport storage and communication (excl. ocean transport)	4	4	3	3	3
Finansiering, eiendomsdrift og forretningsmessig tjenesteyting Financing, real estate and business services	42	40	35	30	26
Investerings- og holdingselskaper mv. Investment and holding companies etc.	3	3	2	2	2
Utleie av boligbygg og av andre bygg Letting of residential and other buildings	39	37	33	28	24
Sosial og privat tjenesteyting Social and private services	15	13	9	8	7

¹ Omfatter foretak i sektorene 14 Statsforetak, 15 Private ikke-personlige foretak, 16 Personlige foretak og 17 Personlig næringsdrivende.

¹ Including the sectors 14 State enterprises, 15 Private non-personal enterprises, 16 Personal enterprises and 17 Self-employed.

Tabell 17. Skadeforsikringsselskaper¹. Balanse etter objekt og sektor. 30. juni og 31. desember 1984 - 1986. Mill.kr Non-life insurance companies¹. Balance sheets by instrument and sector. 30 June and 31 December 1984 - 1986. Million kroner

	1984		1985		1986	
	30.6.	31.12.	30.6.	31.12.	30.6.	31.12.
AKTIVA ASSETS						
Sedler og skillemynt Notes and coins	5	4	3	4	4	5
Norges Bank Bank of Norway	5	4	3	4	4	5
Bankinnskudd Bank deposits	4 390	5 306	4 586	5 193	4 504	4 818
Norges Bank Bank of Norway	2	2	7	6	11	23
Postgiro og Postsparebanken Post Giro and Post Office Savings Bank	41	65	62	58	47	198
Forretnings- og sparebanker Commercial and savings banks	3 785	4 510	3 855	4 616	3 758	3 855
Utlandet Foreign countries	562	729	662	513	688	742
Statskasseveksler Treasury bills	-	2	-	-	-	-
Statskassen The Treasury	-	2	-	-	-	-
Utlandet Foreign countries	-	-	-	-	-	-
Sertifikater Certificates	44	38	184	160
Ihendehaverobligasjoner ² Bearer bonds ²	2 347	2 712	3 101	3 151	4 118	4 035
Statsforvaltningen Central Government	275	459	683	572	925	447
Kommuneforvaltningen inkl. kommuneforetak Local government incl. municipal enterprises	25	41	40	39	86	214
Statsbanker State banks	-	-	3	0	0	4
Private kredittforetak Private Credit Enterprises	167	203	230	251	531	1 035
Statsforetak State enterprises	54	44	47	65	70	75
Andre norske sektorer Other Norwegian sectors	211	136	91	111	260	192
Utlandet Foreign countries	1 615	1 829	2 007	2 113	2 246	2 068
Aksjer ² Shares ²	3 363	3 081	3 039	4 040	4 066	4 256
Av dette utlandet Of which foreign countries	613	687	720	854	986	1 193
Utlån før avskrivning Loans before depreciation	6 058	6 179	6 675	7 022	7 550	7 462
Andre fordringer Other claims	6 090	..	5 938	..	7 140
Forsikringsselskaper mv. Insurance companies etc.	1 301	..	1 740	..	1 229
Andre norske sektorer Other Norwegian sectors	3 649	..	3 402	..	4 347
Utlandet Foreign countries	1 140	..	796	..	1 564
Realkapital Fixed assets	1 853	..	2 073	..	2 298
Aktiva i alt Total assets	25 227	..	27 459	..	30 174

¹ Medregnet Den Norske Krigsforsikring for Skib, Statens Varekrigsforsikring, gjensidige sjøforsikringsselskaper og branntrygdslag. ² Bokført verdi.

¹ Including The Norwegian Shipowner's Mutual War Risk Insurance Association, The Norwegian State War Risk Cargo-Insurance, mutual sea insurance and mutual fire insurance companies. ² Book value.

Tabell 17 (forts.). Skadeforsikringselskaper¹. Balanse etter objekt og sektor. 30. juni og 31. desember 1984 - 1986. Mill.kr Non-life insurance companies¹. Balance sheets by instrument and sector. 30 June and 31 December 1984 - 1986. Million kroner

	1984		1985		1986	
	30.6.	31.12.	30.6.	31.12.	30.6.	31.12.
PASSIVA LIABILITIES						
Aksjekapital Share capital ..	949		1 089		1 101	
Lån Loans ..	149		130		134	
Forretnings- og sparebanker Commercial and savings banks ..	5		2		1	
Forsikringselskaper mv. Insurance companies etc.	43		48		47	
Andre norske sektorer Other Norwegian sectors ...	101		80		84	
Utlandet Foreign countries ..	-		-		2	
Annen gjeld Other debts ..	4 116		4 485		4 165	
Forsikringselskaper mv. Insurance companies etc.	1 147		1 579		1 336	
Andre norske sektorer Other Norwegian sectors ...	2 166		2 224		1 974	
Utlandet Foreign countries ..	803		682		855	
Fond og annen egenkapital Funds and other owner's capital ..	20 013		21 755		24 774	
Av dette Of which						
Tekniske reserver Technical reserves ..	16 069		17 172		20 104	
1. Premiereserve Premium reserve ..	6 184		6 588		7 089	
2. Erstatningsreserve Outstanding claims reserve ..	9 885		10 584		13 015	
Passiva i alt Total liabilities ..	25 227		27 459		30 174	

¹ Se note 1, side 43.

¹ See note 1, page 43.

Tabell 18. Skadeforsikringselskaper. Utlån etter låntakersektor. 31. desember 1984 - 1986.
 Mill.kr Non-life insurance companies¹. Loans by borrower sector. 31 December 1984 -
 1986. Million kroner

Låntakersektor ¹ Borrower sector ¹	1984	1985	1986
I ALT	6 179	7 022	7 462
A. Offentlig forvaltning	406	454	416
01. Statsforvaltningen	101	101	100
02. Trygdeforvaltningen	0	0	0
03. Kommuneforvaltningen inkl. kommuneforetak .	305	353	316
B. Finansinstitusjoner	1 002	1 034	947
06. Forretningsbanker	7	15	35
07. Sparebanker	2	2	20
09. Statsbanker	1	-	-
10. Private kredittforetak	17	16	47
11. Private finansieringsselskaper	963	977	813
13. Skadeforsikringselskaper	12	24	31
C. Andre innenlandske sektorer	4 766	5 527	6 093
14. Statsforetak	46	82	61
15. Private ikke-personlige foretak	2 646	2 562	2 237
16. Personlige foretak	206	352	470
17. Personlig næringsdrivende	387	459	448
18. Lønnstakere o.l.	1 272	1 721	2 390
20. Andre private sektorer	209	351	487
D. Utlandet	5	7	6
E. Spesifikasjoner			
1. Foretak, kommuner og privatpersoner (sum sektor 03 og 14-20)	5 071	5 880	6 409
2. Av post 18 boliglån	1 161	1 547	2 217

¹ For engelsk tekst, se vedlegg 1.

¹ For English translation, see annex 1.

Tabell 19. Skadeforsikringselskaper. Utlån¹ etter låntakernæring. 31. desember 1984 - 1986. Mill. kr Non-life insurance companies. Loans¹ by borrower industry. 31 December 1984 - 1986. Million kroner

Låntakernæring ² Borrower industry ²	1984	1985	1986
I ALT	3 285	3 455	3 216
01. Jordbruk og skogbruk	78	80	93
02. Fiske og fangst	84	73	94
03. Oljeutvinning og bergverksdrift	43	48	61
031. Utvinning av råolje og naturgass	39	46	54
032. Bergverksdrift	4	2	7
Industri i alt	963	973	912
04. Produksjon av næringsmidler, drikkevarer og tobakksvarer	208	216	232
05. Produksjon av tekstilvarer, kledevarer, lær og lærvarer	21	20	11
06. Produksjon av trevarer	121	125	118
07. Treforedling	80	64	61
08. Grafisk produksjon og forlagsvirksomhet	49	53	76
09. Produksjon av kjemiske produkter, mineral-olje-, kull-, gummi- og plastprodukter	99	123	94
10. Produksjon av mineralske produkter	31	23	16
11. Produksjon av metaller	63	104	82
12. Bygging av fartøyer	48	31	46
13. Produksjon av verkstedprodukter (ekskl. bygging av fartøyer)	81	87	61
131. Produksjon av oljerigger mv.	1	1	2
132. Produksjon av andre verkstedprodukter ..	80	86	59
14. Industriproduksjon ellers	162	127	115
15. Kraft- og vannforsyning ³	41	104	76
16. Bygge- og anleggsvirksomhet	290	253	242
17. Varehandel	529	591	449
18. Hotell- og restaurantdrift	90	99	97
19. Utenriks sjøfart	53	20	54
20. Transport, lagring, post og telekomm. (ekskl. utenriks sjøfart)	182	182	153
201. Rørtransport	-	1	0
202. Annen transport og lagring	180	169	147
203. Post og telekommunikasjoner	2	12	6
21. Finansiering, eiendomsdrift og forretningsmessig tjenesteyting	825	825	870
211. Investerings- og holdingselskaper mv. ..	81	99	77
212. Utleie av boligbygg og andre bygg	468	434	476
213. Forretningsmessig tjenesteyting	276	292	317
22. Sosial og privat tjenesteyting	107	207	115

¹ Omfatter foretak i sektorene 14 Statsforetak, 15 Private ikke-personlige foretak, 16 Personlige foretak og 17 Personlig næringsdrivende. ² For engelsk oversettelse, se vedlegg 2. ³ Kommunale kraft- og vannverk er tatt med under Kommuneforvaltning inkl. kommuneforetak, jf. tabell 18.

¹ Including the sectors 14 State enterprises, 15 Private non-personal enterprises, 16 Personal enterprises and 17 Self-employed. ² For English translation, see annex 2. ³ Excluding municipal water power, included in the item Local government in table 18.

Tabell 20. Skadeforsikringselskaper.¹ Resultatregnskap. Utgifter og inntekter. 1984 - 1986.
Mill.kr Non-life insurance companies¹. Working account. Expenditure and receipts.
1984 - 1986. Million kroner

	1984	1985	1986
UTGIFTER			
1. Underskudd fra forrige regnskapsår	0	2	-
2. Premier for avgitte gjenforsikringer	5 789	5 722	6 398
3. Betalte erstatninger (inkl. omkostninger ved skadeoppgjør)	10 979	12 022	14 116
4. Forvaltningsomkostninger	4 167	4 379	4 981
4.1. Provisjoner og øvrige agenturomkostninger	1 859	1 757	1 788
4.2. Godtgjørelse til representantskap, styre og for- retningsførere	21	21	89
4.3. Øvrige forvaltningsomkostninger	2 287	2 601	3 104
5. Avsatt til påløpne, ikke utliknede skatter	53	59	20
6. Avskrivning og tap på aktiver	165	216	248
6.1. Avskrivning på fast eiendom	38	37	29
6.2. Avskrivning på inventar og driftsmidler	81	105	136
6.3. Avskrivning på verdipapirer	19	6	52
6.4. Kurstap på verdipapirer ved salg og uttrekning	1	35	15
6.5. Andre avskrivninger og tap på aktiver	26	33	16
7. Tekniske reserver (for egen regning) overført til neste regnskapsår	16 069	17 172 ²	19 978
7.1. Premierreserve	6 184	6 589	7 083
7.2. Erstatningsreserve	9 885	10 583	12 895
8. Minskning ved omregning av de tekniske reserver etter ultimo kurser	10	248	4
9. Overført til øvrige reserver og avsetninger	377	231	308
10. Øvrige utgifter	184	400	547
11. Overskudd disponert	608	700	499
11.1. Til reservefondet	65	154	84
11.2. Til øvrige reserver og avsetninger	122	176	111
11.3. Til aksjonærene	112	115	82
11.4. Tantieme	-	1	-
11.5. Til andre formål	299	181	219
11.6. Overført til neste regnskapsår	10	73 ²	3
I alt	38 401	41 151	47 099
INNTEKTER			
20. Overskudd fra forrige regnskapsår	8	10 ²	3
21. Premier	16 045	16 625	19 669
22. Gjenforsikringselskapers andel i betalte erstatninger ...	3 600	3 919	4 943
23. Gjenforsikringselskapers andel i forvaltningsomkostninger	1 287	1 190	1 155
23.1. Provisjoner og øvrige agenturomkostninger	1 255	1 187	1 140
23.2. Øvrige forvaltningsomkostninger	32	3	15
24. Inntekter av aktiver	2 649	3 024	2 998
24.1. Renter og aksjeutbytte	1 864	2 018	2 181
24.1.1. Renter	1 669	1 791	1 938
24.1.2. Aksjeutbytte	195	227	243
24.2. Driftsoverskudd på fast eiendom	151	176	191
24.3. Tilskrivning på verdipapirer	12	1	0
24.4. Kursgevinst på verdipapirer ved salg og uttrekning	538	674	534
24.5. Andre inntekter på aktiver	84	155	92
25. Tekniske reserver (for egen regning) overført fra for- rige regnskapsår	13 906	16 053 ²	17 233
25.1. Premierreserve	5 536	6 184	6 552
25.2. Erstatningsreserve	8 370	9 869	10 681
26. Økning ved omregning av de tekniske reserver etter ultimo kurser	211	7	28
27. Overført fra øvrige reserver og avsetninger	86	61	161
28. Øvrige inntekter	444	120	618
29. Underskudd dekket	165	142	291
I alt	38 401	41 151	47 099

¹ For engelsk oversettelse, se vedlegg 4. ² Tallene for tidligere år er ikke helt sammenlignbare med tall f.o.m. 1985.

¹ For English translation, see annex 4. ² The previous figures are not quite comparable with the figures on and after 1985.

Tabell 21. Skadeforsikringselskaper. Kjøp og salg av varige driftsmidler, etter posteringstype. 31. desember 1985 - 1986. Mill.kr Non-life insurance companies. Purchase and sale of durable working capital, by type of entry. 31 December 1985 - 1986. Million kroner

Posteringstyper Art of entry	I alt Total		Egne byg- ninger og annen fast eiendom Own buildings and other real property		Maskiner, inven- tar transport- midler mv. Machinery, office and transport equipment etc.	
	1985	1986	1985	1986	1985	1986
1. Saldo pr. 1. januar Balance at 1 January	1 853	1 994	1 596	1 668	257	326
2. Tilgang i året Increase in the year	493	478	240	176	253	302
2.1. Kjøp Purchase	279	327	26	29	253	298
2.2. Egne byggearbeider Own building works	207	131	207	127	0	4
2.3. Oppskrivning Value increase	7	20	7	20	-	-
3. Avgang i året Decrease in the year	273	256	99	110	174	146
3.1. Salg (bokført) Sale (book value) ..	117	89	48	80	69	9
3.1.1. Faktisk salgsbeløp Real amount	134	88	69	76	65	12
3.1.2. Gevinst/tap Profit/loss ...	-17	1	-21	4	4	-3
3.2. Avskrivning Depreciation	142	166	37	30	105	136
3.3. Nedskrivning Value reduction	14	1	14	-	0	1
4. Saldo pr. 31. desember Balance as at 31 December	2 073	2 216	1 737	1 734	336	482

Tabell 22. Gjensidige brannkasser¹. 1981 - 1985 Mutual fire insurance companies¹. 1981 - 1985

	1981	1982	1983	1984	1985
Antall brannkasser Number of companies	100	100	100	100	96
		Mill.kr	Million kroner		
Erstatningssum Claims paid	174,8	194,9	168,9	240,2	267,3
Brannpremier Fire premiums	275,1	298,0	337,7	343,0	359,6
Nettoformue 31. desember Net property 31 December	387,0	423,1	496,7	553,1	620,0

¹ Unntatt fra tilsynslovens bestemmelser. Beløpene er inkludert i tabellene for skadeforsikring.

² Excluded from the provisions according to supervising authorities. The amounts are included in the non-life insurance tables.

K i l d e: Kredittilsynet. Source: The Banking, Insurance and Securities Commission.

LIVSFORSIKRINGSSLESKAPER OG SKADEFORSIKRINGSSLESKAPER.
TABELLFORSPALTE PÅ ENGELSK TIL TABELLENE 3, 4 OG 18
LIFE INSURANCE COMPANIES AND NON-LIFE INSURANCE COMPANIES.
COLUMN TEXT IN ENGLISH FOR TABLES 3, 4 AND 18

I ALT

- A. Offentlig forvaltning
01. Statsforvaltningen
 02. Trygdeforvaltningen
 03. Kommuneforvaltningen inkl. kommuneforetak
 031. Fylkeskommuner
 032. Kommuner
 033. Kommuneforetak
- B. Finansinstitusjoner
04. Norges Bank
 05. Postgiro og Postsparebanken
 06. Forretningsbanker
 07. Sparebanker
 08. Bankenes sikringsfond
 09. Statsbanker
 10. Private kredittforetak
 11. Private finansieringsselskaper
 12. Livsforsikringsselskaper mv.
 13. Skadeforsikringsselskaper
- C. Andre innenlandske sektorer
14. Statsforetak
 15. Private ikke-personlige foretak
 16. Personlige foretak
 17. Personlig næringsdrivende
 18. Lønnstakere o.l.
 20. Andre private sektorer
- D. 21. Utlandet
- E. Spesifikasjoner
01. Næringslivet og privatpersoner (sum sektor 03 og 14-20)
 02. Av post 18 Boliglån

TOTAL

- A. General government
01. Central government
 02. Social security funds
 03. Local government incl. municipal enterprises
 031. Counties
 032. Municipalities
 033. Municipal enterprises
- B. Financial institutions
04. Bank of Norway
 05. Post Giro and Post Office Savings Bank
 06. Commercial banks
 07. Savings banks
 08. Commercial and savings banks' guarantee funds
 09. State banks
 10. Private credit enterprises
 11. Private financial companies
 12. Life insurance companies etc.
 13. Non-life insurance companies
- C. Other domestic sectors
14. State enterprises
 15. Private non-personal enterprises
 16. Personal enterprises
 17. Self-employed
 18. Wage earners etc.
 20. Other private sectors
- D. 21. Foreign countries
- E. Specifications
01. Enterprises and private persons (sum sector 03 and 14-20)
 02. Of item 18 Housing loans

LIVSFORSIKRINGSSLELSKAPER OG SKADEFORSIKRINGSSLELSKAPER.
 TABELLFORSALTE PÅ ENGELSK TIL TABELLENE 5 OG 19
 LIFE INSURANCE COMPANIES AND NON-LIFE INSURANCE COMPANIES.
 COLUMN TEXT IN ENGLISH FOR TABLES 5 AND 19

Statlige og private foretak og personlig næringsdrivende, næringsgruppert.
 (Sektorene 14, 15, 16 og 17)

Government and private enterprises and self-employed, grouped by industry. (Sectors 14, 15, 16 and 17)

I ALT

TOTAL

01. Jordbruk og skogbruk	01. Agriculture and forestry
02. Fiske og fangst	02. Fishing, sealing and whaling
03. Oljeutvinning og bergverksdrift	03. Oil production and mining and quarrying
031. Utvinning av råolje og naturgass	031. Crude petroleum and natural gas production
032. Bergverksdrift	032. Mining and quarrying
Industri i alt	Manufacturing, total
04. Produksjon av næringsmidler, drikkevarer og tobakksvarer	04. Manufacturing of food, beverages and tobacco
05. Produksjon av tekstilvarer, beklædningsvarer, lær og lærvarer	05. Manufacturing of textiles, apparel, leather and leather products
06. Produksjon av trevarer	06. Manufacturing of wood and wood products
07. Treforedling	07. Manufacturing of paper and paper products
08. Grafisk produksjon og forlagsvirksomhet	08. Printing, publishing and related industries
09. Produksjon av kjemiske produkter, mineralolje-, kull-, gummi- og plastprodukter	09. Manufacturing of chemicals, chemical petroleum, coal rubber and plastic products
10. Produksjon av mineralske produkter	10. Manufacture of mineral products
11. Produksjon av metaller	11. Manufacture of basic metals
12. Bygging av fartøyer	12. Building of ships and boats
13. Produksjon av verkstedprodukter (ekskl. bygging av fartøyer)	13. Manufacturing of fabricated metal products, machinery and equipment (excl. building of ships and boats)
131. Produksjon av oljerigger mv.	131. Manufacture of oil and gas well machinery etc.
132. Produksjon av andre verkstedprodukter	132. Manufacture of other metal products, machinery and equipment
14. Industriproduksjon ellers	14. Other manufacturing industries
15. Kraft- og vannforsyning	15. Electricity and water supply
16. Bygge- og anleggsvirksomhet	16. Construction
161. Oljeboring på kontraktbasis	161. Oil well drilling on contractual terms
162. Annen bygge- og anleggsvirksomhet	162. Other construction
17. Varehandel	17. Wholesale and retail trade

18. Hotell- og restaurantdrift	18. Operation of hotels and restaurants
19. Utenriks sjøfart	19. Ocean transport
20. Transport, lagring, post og telekommunikasjoner (ekskl. utenriks sjøfart)	20. Transport, storage and communication (excl. ocean transport)
201. Rørtransport	201. Pipeline transport
202. Annen transport og lagring	202. Other transport and storage
203. Post og telekommunikasjoner	203. Postal and telecommunication services
21. Finansiering, eiendomsdrift og forretningsmessig tjenesteyting	21. Financing, real estate and business services
211. Investerings- og holding-selskaper mv.	211. Investment and holding companies etc.
212. Utleie av boligbygg og andre bygg	212. Letting of residential and other buildings
213. Forretningsmessig tjenesteyting	213. Business services
22. Sosial og privat tjenesteyting	22. Social and private services

LIVSFORSIKRINGSSLESKAPER.
 TABELLFORSPALTE PÅ ENGELSK TIL TABELL 8
 LIFE INSURANCE COMPANIES.
 COLUMN TEXT IN ENGLISH FOR TABLE 8

UTGIFTER

EXPENDITURE

1. Underskudd fra forrige regnskapsår	1. Loss carried forward from previous accounting year
2. Premier for avgitte gjenforsikringer	2. Reassurance premium ceded
2.1. Kapitalforsikringer	2.1. Life assurances
2.2. Renteforsikringer	2.2. Annuities
3. Erstatninger	3. Claims
3.1. En gang for alle	3.1. Single payments
3.2. Løpende erstatninger	3.2. Annuity payments
3.3. Garanterte tillegg ved renteforsikring	3.3. Guaranteed additions, annuities
3.4. Andre garanterte tillegg	3.4. Other guaranteed additions
4. Gjenkjøp	4. Surrender
5. Bonus disponert	5. Bonus distributed
6. Forvaltningsomkostninger	6. Operating expenses
6.1. Nytegningsomkostninger	6.1. Expenses, new business
6.2. Fornyelsesomkostninger	6.2. Expenses, renewals
6.3. Øvrige forvaltningsomkostninger	6.3. Other expenses
6.3.1. Lønninger og honorarer	6.3.1. Wages and fees
6.3.2. Andre	6.3.2. Others
7. Avskrivning og tap på aktiver	7. Depreciation and loss on assets
7.1. Avskrivning på fast eiendom	7.1. Depreciation on real estate
7.2. Avskrivning på inventar og driftsmidler	7.2. Depreciation on furniture and fixed assets
7.3. Avskrivning på verdipapirer	7.3. Write-off of securities
7.4. Kurstap på verdipapirer	7.4. Loss from sale of bonds and shares
7.5. Andre avskrivninger og tap på aktiver	7.5. Other depreciations and losses on securities
8. Renter til forsikringsselskaper (ved gjenforsikring)	8. Interest to insurance companies (on reinsurance)
9. Skatter og avgifter	9. Taxes and dues
10. Forsikringsfond deponert hos andre selskaper for overtatte gjenforsikringer. Tilvekst i regnskapsåret	10. Insurance fund deposited with other insurance companies for reinsurance accepted. Increase during the accounting year
11. Forsikringsfond som er hos selskapet. Tilvekst i regnskapsåret	11. Insurance fund held by the company. Increase during the accounting year
12. Overført til bonusfond og til "øvrige reserver og avsetninger"	12. Carried over to bonus funds and to "other reserves and appropriations"
13. Øvrige utgifter	13. Other expenses
14. Overskudd disponert	14. Profit distributed
14.1. Til aksjonærene eller til det garanterende selskap	14.1. To the shareholders or to the guarantor company
14.2. Til sikkerhetsfondet	14.2. To contingency reserve
14.3. Til bonusfondet	14.3. To bonus fund
14.4. Til "øvrige reserver og avsetninger"	14.4. To "other reserves and appropriations"
14.5. Tantieme	14.5. Commission on profit
14.6. Til andre formål	14.6. For other use
14.7. Overført til neste regnskapsår	14.7. Carried forward to next accounting year
I alt	Total

INNTEKTER

- 20. Overskudd fra forrige regnskapsår
- 21. Premier
 - 21.1. Kapitalforsikringer
 - 21.2. Renteforsikringer
- 22. Gjenforsikringssekskapers andel i erstatninger
- 23. Gjenforsikringssekskapers andel i reservetilskudd ved død
- 24. Gjenforsikringssekskapers andel ved gjenkjøp
- 25. Bonus
- 26. Gjenforsikringssekskapers andel i forvaltningsomkostninger
- 27. Inntekter av aktiver
 - 27.1. Renter
 - 27.2. Aksjeutbytte
 - 27.3. Inntekt av fast eiendom
 - 27.4. Tilskrivning på verdipapirer
 - 27.5. Kursgevinst på verdipapirer
 - 27.6. Oppskrivning av faste eiendommer overført til forsikringsfondet etter tilsynslovens § 80, pkt. 9
 - 27.7. Andre inntekter av aktiver
- 28. Renter fra forsikringssekskaper (ved gjenforsikring)
- 29. Forsikringsfond deponert i sekskapet for avgitte forsikringer: Tilvekst i regnskapsåret
- 30. Forsikringsfond som er hos sekskapet: Nedgang i regnskapsåret
- 31. Overført fra bonusfondet og fra "øvrige reserver og avsetninger"
- 32. Øvrige inntekter
 - I alt

RECEIPTS

- 20. Profit carried forward from previous accounting year
- 21. Premiums
 - 21.1. Life assurance
 - 21.2. Annuities
- 22. Reinsurers' share of paid claims
- 23. Reinsurers' share of reserve for increase in mortality rate
- 24. Reinsurers' share, surrender
- 25. Bonus
- 26. Reinsurers' share of operating expenses
- 27. Income from assets
 - 27.1. Interest
 - 27.2. Dividends
 - 27.3. Income from real estate
 - 27.4. Revaluation of securities
 - 27.5. Profit from sale of bonds and shares
 - 27.6. Revaluation of real estate, transferred to the insurance fund according to the law
 - 27.7. Other income from assets
- 28. Interest from insurance companies (on reinsurance)
- 29. Insurance fund deposited with the company for reinsurance ceded: Increase during the accounting year
- 30. Insurance fund held by the company: Decrease during the accounting year
- 31. Transferred from bonus fund and from "other reserves and appropriations"
- 32. Other revenues
 - Total

SKADEFORSIKRINGSSLESKAPER.
 TABELLFORSPALTE PÅ ENGELSK TIL TABELL 20
 NON-LIFE INSURANCE COMPANIES.
 COLUMN TEXT IN ENGLISH FOR TABLE 20

UTGIFTER

1. Underskudd fra forrige regnskapsår
2. Premier for avgitte gjenforsikringer
3. Betalte erstatninger (inkl. omkostninger ved skadeoppgjør)
4. Forvaltningsomkostninger
 - 4.1. Provisjoner og øvrige agentur-omkostninger
 - 4.2. Godtgjørelse til representantskap, styre og forretningsfører
 - 4.3. Øvrige forvaltningsomkostninger
5. Avsatt til påløpne, ikke utliknede skatter
6. Avskrivning og tap på aktiver
 - 6.1. Avskrivning på fast eiendom
 - 6.2. Avskrivning på inventar og driftsmidler
 - 6.3. Avskrivning på verdipapirer
 - 6.4. Kurstap på verdipapirer ved salg og uttrekning
 - 6.5. Andre avskrivninger og tap på aktiver
7. Tekniske reserver (for egen regning) overført til neste regnskapsår
 - 7.1. Premiereserve
 - 7.2. Erstatningsreserve
8. Minskning ved omregning av de tekniske reserver etter ultimo kurser
9. Overført til "øvrige reserver og avsetninger"
10. Øvrige utgifter
11. Overskudd disponert
 - 11.1. Til reservefondet
 - 11.2. Til øvrige reserver og avsetninger
 - 11.3. Til aksjonærene
 - 11.4. Tantieme
 - 11.5. Til andre formål
 - 11.6. Overført til neste regnskapsår

I alt

EXPENDITURE

1. Loss carried forward from previous accounting year
2. Reinsurance premium ceded
3. Claims paid (incl. operating expenses of claims)
4. Operating expenses
 - 4.1. Commission and other agency commissions
 - 4.2. Remuneration to the shareholders' committee, the board and the managing director
 - 4.3. Other expenses
5. Appropriation for accrued taxes
6. Depreciation and loss on assets
 - 6.1. Depreciation on real estate
 - 6.2. Depreciation on furniture and fixed assets
 - 6.3. Write-off of securities
 - 6.4. Loss from sale of bonds and shares
 - 6.5. Other depreciations and loss on assets
7. Technical reserves (for own account) carried forward to next accounting year
 - 7.1. Premium reserve
 - 7.2. Claims reserve
8. Reduction of technical reserves using year end rates of exchange
9. Transferred to "other reserves and appropriations"
10. Other expenses
11. Profit distributed
 - 11.1. To reserve fund
 - 11.2. To other reserves and funds
 - 11.3. To the shareholders
 - 11.4. Commission on profit
 - 11.5. For other use
 - 11.6. Carried forward to next accounting year

Total

INNETEKTER

- 20. Overskudd fra forrige regnskapsår
- 21. Premier
- 22. Gjenforsikringsselskapers andel i betalte erstatninger
- 23. Gjenforsikringsselskapers andel i forvaltningsomkostninger
 - 23.1. Provisjoner og øvrige agenturomkostninger
 - 23.2. Øvrige forvaltningsomkostninger
- 24. Inntekter av aktiver
 - 24.1. Renter og aksjeutbytte
 - 24.1.1. Renter
 - 24.1.2. Aksjeutbytte
 - 24.2. Driftsoverskudd på fast eiendom
 - 24.3. Tilskrivning på verdipapirer
 - 24.4. Kursgevinst på verdipapirer ved salg og uttrekning
 - 24.5. Andre inntekter av aktiver
- 25. Tekniske reserver (for egen regning) overført fra forrige regnskapsår
 - 25.1. Premierreserve
 - 25.2. Erstatningsreserve
- 26. Økning ved omregning av de tekniske reserver etter ultimo kurser
- 27. Overført fra øvrige reserver og avsetninger
- 28. Øvrige inntekter
- 29. Underskudd dekket

I alt

RECEIPTS

- 20. Profit carried forward from previous accounting year
- 21. Premiums
- 22. Reinsurers' share of paid claims
- 23. Reinsurers' share of operating expenses
 - 23.1. Commissions and other agency commissions
 - 23.2. Other operating expenses
- 24. Income from assets
 - 24.1. Interest and dividends
 - 24.1.1. Interest
 - 24.1.2. Dividends
 - 24.2. Result from real estate operation
 - 24.3. Appreciation on securities
 - 24.4. Profit from sale of bonds and shares
 - 24.5. Other income from assets
- 25. Technical reserves carried over from the previous accounting year
 - 25.1. Premium reserve
 - 25.2. Claims reserve
- 26. Increase of technical reserves using year end rates of exchange
- 27. Transferred from other reserves and funds
- 28. Other income
- 29. Deficit covered by

Total

Statistisk Sentralbyrå, 3. ktr.

LIVSFORSIKRINGSSSELSKAPER

Postboks 8131 Dep, 0033 Oslo 1
Tlf. (02) 41 38 20ÅRSREGNSKAPSOPPGAVE FOR
LIVSFORSIKRINGSSSELSKAPER

UNDERGITT TAUSHETSPLIKT

Innsendingsfrist 31. mai

Skjema nr. 1a, 6a, 7 og 10	Regnskapsår
Selskapets reg. nr. ¹⁾	Selskapets navn
Selskapets tlf.nr.	Selskapets adresse
Henvendelse kan rettes til:	
<p style="text-align: center;">Sted, dato: _____</p> <p>Dette årsregnskap med nedennevnte bilag bes sendt inn til Statistisk Sentralbyrå snarest mulig og senest innen utgangen av mai. <u>Merk at oppgaven skal sendes inn selv om ikke styret (representantskapet) har behandlet regnskapet innen fristens utløp.</u> Oppgavegiveren beholder ett eksemplar som gjenpart. Se ellers vedlagte rettledning.</p> <p>Bilag:</p> <ol style="list-style-type: none"> 1. Skjema 3 (spesifikasjon av aktivapostene ihendehaverobligasjoner og aksjer). 2. Et eksemplar av trykt årsregnskap bes sendt inn snarest mulig. <p>Opgavene er undergitt taushetsplikt. De vil bli nyttet bare til å utarbeide statistikk og vil bli oppbevart og eventuelt tilintetgjort på en betryggende måte. Dersom De mener at De ikke har plikt eller lovlig adgang til å gi oppgaver, kan De klage over pålegget innen 3 dager. Klageretten gjelder ikke spørsmålet om oppgaveplikten er rimelig eller nødvendig.</p>	

1) Påføres av Byrået.

RESULTATREGNSKAP

Skjema 6a

Skjema nr. 6a	Reg. nr. ¹⁾	Regnskapsår			1 000 kroner
UTGIFTER			Spesifikasjon	I alt	
Underskudd fra forrige regnskapsår					
Premier for avgitte gjenforsikringer	Kapitalforsikringer				
	Renteforsikringer				
Erstatninger	Én gang for alle				
	Garanterte tillegg				
	Løpende				
	Garanterte tillegg ved renteforsikring				
Gjenkjøp					
Bonus disponert					
Forvaltningsomkostninger	Nytegningsomkostninger				
	Fornyelsesomkostninger				
	Øvrige forvaltningsomkostninger	Lønninger og honorarer			
		Andre			
Stiftelses- og organisasjonsomkostninger					
Avskrivninger og tap på aktiver	Avskrivning på fast eiendom				
	Avskrivning på inventar og driftsmidler				
	Avskrivning på verdipapirer				
	Kurstap på verdipapirer ved salg og uttrekning				
	Andre avskrivninger og tap på aktiver				
Stiftelses- og organisasjonsomkostninger: Avskrevet					
Renter til forsikringselskaper (ved gjenforsikring)					
Skatter og avgifter					
Forsikringsfond deponert hos andre selskaper for overtatte gjenforsikringer. Tilvekst i regnskapsåret					
Forsikringsfond som er hos selskapet: Tilvekst i regnskapsåret					
Overført til bonusfondet og til »Øvrige reserver og avsetninger»					
Øvrige utgifter					
Overskudd disponert ²⁾	Til aksjonærene eller til det garanterende selskap				
	Til sikkerhetsfondet				
	Til bonusfondet				
	Til »Øvrige reserver og avsetninger»				
	Tantième				
	Til andre formål				
	Overført til neste regnskapsår				
I alt					

1) Påføres av Byrådet

2) Det er tilstrekkelig med styrets forslag til overskuddsdisponering.

1 000 kroner

INNETEKTER		Spesifikasjon	I alt
Overskudd fra forrige regnskapsår			
Premier	Kapitalforsikringer		
	Renteforsikringer		
Gjenforsikringsselskapers andel i erstatninger			
Gjenforsikringsselskapers andel i reservetilskudd v/død			
Gjenforsikringsselskapers andel ved gjenkjøp			
Bonus			
Gjenforsikringsselskapers andel i forvaltningsomkostninger	Nytegningsomkostninger		
	Fornyelsesomkostninger		
	Øvrige forvaltningsomkostninger		
Gjenforsikringsselskapers andel i stiftelses- og organisasjonsomkostninger			
Inntekter av aktiver	Renter		
	Aksjeutbytte		
	Inntekt av fast eiendom		
	Tilskrivning på verdipapirer		
	Kursgevinst på verdipapirer		
	Oppskrivning av faste eiendommer overført til forsikringsfondet etter tilsynslovens § 80, pkt. 9		
	Andre inntekter av aktiver		
Stiftelses- og organisasjonsomkostninger: Overført til balansekonto			
Renter fra forsikringsselskaper (ved gjenforsikring)			
Forsikringsfond deponert i selskapet for avgitte forsikringer: Tilvekst i regnskapsåret			
Forsikringsfond som er hos selskapet: Nedgang i regnskapsåret			
Overført fra bonusfondet og fra »Øvrige reserver og avsetninger»			
Øvrige inntekter			
I alt			

BALANSE PR. 31. DESEMBER

Skjema nr. 1a	Reg.nr. ¹⁾	Regnskapsår	1 000 kroner				
EIENDELER			Kode	Bokført beløp	GJELD OG EGENKAPITAL		
			Kode	Bokført beløp	Kode	Bokført beløp	
Sedler og skillemynt (inkl. sjekker)			00				
Bank- inn- skudd	Norges Bank		01		Forretningsbanker	46	
	Postgiro og Postsparebanken		02		Sparebanker	47	
	Forretningsbanker		03		Livsforsikringsselskaper	48	
	Sparebanker		04		Skadeforsikringsselskaper	49	
	Utenlandske banker		05		Andre innenlandske sektorer	50	
					Utlandet	54	
Statsk. -veksler og sertifi- kater	Norske statsk.-veksler		06		Annen gjeld	Livsforsikringsselskaper	55
	Utenl. statsk.-veksler		07			Skadeforsikringsselskaper	56
	Sertifikater ²⁾		74			Andre innenlandske sektorer	57
				Utlandet		62	
Ihendehaver- obligas- joner ³⁾	I norske kroner til finan- siering av oljevirksomhet		08		Forsik- ringsfor- pliktelser	Forsikringsfond	63
	Andre		09			Sikkerhetsfond	64
Aksjer ³⁾			10			Erstatningsreserve	65
Utlån	I norske kroner til finan- siering av oljevirksomhet		11			Bonusfond	66
	Andre		12			Andre for- sikringsforpliktelser	67
Andre ford- ringer	Livsforsikringsselskaper		36		Aksjekapital	70	
	Skadeforsikringsselskaper		37		Garantifond	71	
	Andre innenlandske sektorer		38		Andre fond og avsetninger (inkl. skattefond)	72	
	Utlandet		42				
	Egne bygninger og annen fast eiendom		43		I alt	73	
	Maskiner, inventar, transportmidler mv.		44				
I alt			45				

1) Påføres av Byrået. 2) Spesifiseres nedenfor. 3) Spesifiseres i skjema 3.

Merk at omsetningsdokumenter som utstedes av private kredittforetak og som ikke kan nyttes til oppfyllelse av plasseringsplikten, skal føres under eiendelspost Utlån. Dette gjelder bare slike omsetningsdokumenter som er omtalt i Norges Banks rundskriv nr. 20/2, juli 1982 og 22/17, august 1982.

Spesifikasjon av sertifikater (kode 74)

1 000 kroner

1. Statssertifikater		5. Lånesert., statsforetak	
2. Banksertifikater		6. Lånesert., private foretak	
3. Finanssertifikater		7. Lånesert., statsbanker	
4. Lånesert., komm.foretak		8. Lånesert., kommuner	

VARIGE DRIFTSMIDLER ETTER ART (REALKAPITAL)

Skjema nr.	Reg. nr. ¹⁾	Regnskapsår	1 000 kroner		
Posteringsstyper			I alt	Egne bygninger og annen fast eiendom	Maskiner, inventar, transportmidler mv.
1. Saldo ved inngangen av året					
2. Tilgang i året					
2.1. Kjøp					
2.2. Egne byggearbeider					
2.3. Oppskrivning					
3. Avgang i året					
3.1. Salg (bokført)					
3.1.1. Faktisk salgsbeløp					
3.1.2. Gevinst/tap					
3.2. Avskrivning					
3.3. Nedskrivning					
4. Saldo ved utgangen av året ²⁾					

1) Påføres av Byrået.

2) Avstemmes mot aktivaposten Realkapital i skjema 1 a.

UTLÅN PR. 31. DESEMBER ETTER LÅNTAKERENS FYLKE

Skjema 10

Skjema nr.	Reg. nr. ¹⁾	Regnskapsår	1 000 kroner	
Låntakerens fylke		Bokført beløp	Låntakerens fylke	Bokført beløp
1. Østfold			11. Rogaland	
2. Akershus			12. Hordaland	
3. Oslo			14. Sogn og Fjordane	
4. Hedmark			15. Møre og Romsdal	
5. Oppland			16. Sør-Trøndelag	
6. Buskerud			17. Nord-Trøndelag	
7. Vestfold			18. Nordland	
8. Telemark			19. Troms	
9. Aust-Agder			20. Finnmark	
10. Vest-Agder			(ALT ²⁾	

1) Påføres av Byrådet.

2) Summen skal stemme med posten Utlån i skjema 1a.

Statistisk Sentralbyrå, 3. ktr.

SKADEFORSIKRINGSSLESKAPER

Postboks 8131 Dep, 0033 Oslo 1
Tlf. (02) 41 38 20ÅRSREGNSKAPSOPPGAVE FOR
SKADEFORSIKRINGSSLESKAPER

UNDERGITT TAUSHETSPLIKT

Innsendingsfrist 31. mai

Skjema nr. 1b, 4, 6b og 7	Regnskapsår
Selskapets reg. nr. 1)	Selskapets navn
Selskapets tlf.nr.	Selskapets adresse
Henvendelse kan rettes til:	

Sted, dato: _____

Dette årsregnskap med nedennevnte bilag bes sendt inn til Statistisk Sentralbyrå snarest mulig og senest innen utgangen av mai.
Merk at oppgaven skal sendes inn selv om ikke styret (representantskapet) har behandlet regnskapet innen fristens utløp.
 Oppgavegiveren beholder ett eksemplar som gjenpart.
 Se ellers vedlagte rettledning.

Bilag:

1. Skjema 3 (spesifikasjon av aktivapostene ihendehaverobligasjoner og aksjer).
2. Et eksemplar av trykt årsregnskap bes sendt inn snarest mulig.

Opgavene er undergitt taushetsplikt. De vil bli nyttet bare til å utarbeide statistikk og vil bli oppbevart og eventuelt
 tilintetgjort på en betryggende måte.
 Dersom De mener at De ikke har plikt eller lovlig adgang til å gi oppgaver, kan De klage over pålegget innen 3 dager.
 Klageretten gjelder ikke spørsmålet om oppgaveplikten er rimelig eller nødvendig.

1) Påføres av Byrået

RESULTATREGNSKAP

Skjema 6b

Skjema nr. 6b	Reg.nr. ¹⁾	Regnskapsår	1 000 kroner	
UTGIFTER			Spesifikasjon	I alt
Underskudd fra forrige regnskapsår				
Premier for avgitte gjenforsikringer				
Betalte erstatninger (inkl. omkostninger ved skadeoppgjør)				
Forvaltningsomkostninger	Provisjoner og øvrige agenturomkostninger			
	Godtgjørelse til representantskap, styre og forretningsfører			
	Øvrige forvaltningsomkostninger	Lønninger og honorarer		
		Andre		
Avsatt til påløpne, ikke utliknede skatter				
Avskrivning og tap på aktiver	Avskrivning på fast eiendom			
	Avskrivning på inventar og driftsmidler			
	Avskrivning på verdipapirer			
	Kurstap på verdipapirer ved salg og uttrekning			
	Andre avskrivninger og tap på aktiver			
Tekniske reserver (for egen regning) overført til neste regnskapsår		Premiereserve		
		Erstatningsreserve		
Minskning ved omregning av de tekniske reserver etter ultimo kurser				
Overført til «øvrige reserver og avsetninger»				
Øvrige utgifter				
Overskudd disponert ²⁾	Til reservefondet			
	Til «øvrige reserver og avsetninger»			
	Til aksjonærene			
	Tantieme			
	Til andre formål			
	Overført til neste regnskapsår			
I alt				

1) Påføres av Byrået.

2) Det er tilstrekkelig med styrets forslag til overskuddsdisponering.

1 000 kroner

INNTEKTER		Spesifikasjon	I alt
Overskudd fra forrige regnskapsår			
Premier			
Gjenforsikringsselskapers andel i betalte erstatninger			
Gjenforsikringsselskapers andel i forvaltningsomkostninger		Provisjoner og øvrige agenturomkostninger	
		Øvrige forvaltningsomkostninger	
Inntekter av aktiver	Renter og aksjeutbytte	Renter	
		Aksjeutbytte	
	Driftsoverskudd på fast eiendom		
	Tilskrivning på verdipapirer		
	Kursgevinst på verdipapirer ved salg og uttrekning		
Andre inntekter av aktiver			
Tekniske reserver (for egen regning) overført fra forrige regnskapsår		Premiereserve	
		Erstatningsreserve	
Økning ved omregning av de tekniske reserver etter ultimo kurser			
Overført fra »Øvrige reserver og avsetningen»			
Øvrige inntekter			
Underskudd dekket	Ved overføring fra reservefondet		
	Ved overføring fra »Øvrige reserver og avsetningen»		
	Ved andre disposisjoner		
	Overført til neste regnskapsår		
I alt			

BALANSE PR. 31. DESEMBER

Skjema nr.	Reg.nr.1)	Regnskapsår	1 000 kroner				
EIENDELER		Kode	Bokført beløp	GJELD OG EGENKAPITAL		Kode	Bokført beløp
Sedler og skillemynt (inkl. sjekker)		00		Lån	Forretningsbanker	46	
Bank- inn- skudd	Norges Bank	01			Sparebanker	47	
	Postgiro og Postsparebanken	02			Livsforsikringsselskaper	48	
	Forretningsbanker	03			Skadeforsikringsselskaper	49	
	Sparebanker	04			Andre innenlandske sektorer	50	
	Utenlandske banker	05			Utlandet	54	
Statsk. -veksler og sertifi- kater	Norske statsk.-veksler	06		Annen gjeld	Livsforsikringsselskaper	55	
	Utenl. statsk.-veksler	07			Skadeforsikringsselskaper	56	
	Sertifikater ²⁾	74			Andre innenlandske sektorer	57	
Ihende- haverobliga- sjoner ³⁾	I norske kroner til finansiering av oljevirksomhet	08			Utlandet	62	
	Andre	09		Tekniske reserver	Premiereserve	68	
Aksjer ³⁾	10		Erstatningsreserve		69		
Utlån	I norske kroner til finansiering av oljevirksomhet	11		Aksjekapital		70	
	Andre	12		Garantifond		71	
Andre ford- ringer	Livsforsikringsselskaper	36		Andre fond og avsetninger (inkl. skattefond)		72	
	Skadeforsikringsselskaper	37		I alt		73	
	Andre innenlandske sektorer	38					
	Utlandet	42					
Real- kapital	Egne bygninger og annen fast eiendom	43					
	Maskiner, inventar, transportmidler mv.	44					
I alt	45						

1) Påføres av Byrådet. 2) Spesifiseres nedenfor. 3) Spesifiseres i skjema 3.

Spesifikasjon av sertifikater (kode 74)

1 000 kroner

1. Statssertifikater		5. Lånesert., statsforetak	
2. Banksertifikater		6. Lånesert., private foretak	
3. Finanssertifikater		7. Lånesert., statsbanker	
4. Lånesert., komm. foretak		8. Lånesert., kommuner	

**VARIGE DRIFTSMIDLER ETTER ART
(realkapital)**

Skjema nr. 7	Reg.nr. ¹⁾	Regnskapsår	1 000 kroner	
Posteringstyper		I alt	Egne bygninger og annen fast eiendom	Maskiner, inventar, transportmidler mv.
1. Saldo ved inngangen av året				
2. Tilgang i året				
2.1. Kjøp				
2.2. Egne byggearbeider				
2.3. Oppskrivning				
3. Avgang i året				
3.1. Salg (bokført)				
3.1.1. Faktisk salgsbeløp				
3.1.2. Gevinst/tap				
3.2. Avskrivning				
3.3. Nedskrivning				
4. Saldo ved utgangen av året ²⁾				

1) Påføres av Byrået.

2) Avstemmes mot aktivaposten Realkapital i skjema 1 b.

PREMIER OG SKADEERSTATNINGER

Skjema 4

Skjema nr. 4	Reg.nr. ¹⁾	Regnskapsår		I alt 1 000 kroner	Av dette utenlandsk risiko, 1 000 kroner
I. Premier for direkte ²⁾ overtatte forsikringer avsluttet i Norge	Kasko, interesse, ansvar mv. for skip				
	Kasko, interesse, ansvar mv. for oljeborerigger (inkl. boreskip) og utvinningsplattformer				
	Vareforsikring				
	Sum transportforsikring (inkl. krig)				
	Brannforsikring				
	Motorvognforsikring				
	Andre forsikringsarter				
	I alt				
II. Premier for egen regning i alt					
III. Betalte erstatninger for direkte ²⁾ overtatte forsikringer avsluttet i Norge	Kasko, interesse, ansvar mv. for skip				
	Kasko, interesse, ansvar mv. for oljeborerigger (inkl. boreskip) og utvinningsplattformer				
	Vareforsikring				
	Sum transportforsikring (inkl. krig)				
	Brannforsikring				
	Motorvognforsikring				
	Andre forsikringsarter				
	I alt				
IV. Betalte erstatninger for egen regning i alt					

1) Påføres av Byrået.

2) Eksklusive avgitt koassuransé. Merk at overtatt reassuransé ikke skal være med i oppgaven.

Statistisk Sentralbyrå

3. kontor
Postboks 8131 Dep.
0033 Oslo 1
Tlf. (02) 41 38 20

LIVS- OG SKADEFORSIKRINGSSLESKAPER

Spesifikasjon av aktivapostene Utlån
Ihendehaverobligasjoner og Aksjer
etter sektor og næring

Undergitt taushetsplikt

Skjema 5.

Oppgavene er undergitt taushetsplikt. De vil bli nyttet bare til å utarbeide statistikk og vil bli oppbevart og eventuelt tilintetgjort på en betryggende måte.

Årsoppgave
pr. 31. desember

Frist for innsending av oppgaven til Statistisk Sentralbyrå er 2 måneder etter årets utløp.

Reg.nr. (Fylles ut av Byråer)	Regnskapsår	Selskapets navn og adresse
Henvendelse kan rettes til		Tlf.nr.

**A. Utlån og beholdninger av ihendehaverobligasjoner og aksjer
fordelt etter institusjonell debitorsektor**

Hele 1 000 kroner

Debitorsektor	Sektor- kode	Utlån 01	Ihendehaverobligasjoner Pålydende verdi		Aksjer Pålydende verdi 04
			I alt 02	Av dette i utenlandsk valuta 03	
Statsforvaltningen	010				
Trygdeforvaltningen	020				
Fylkeskommuner	031				
Kommuner	032				
Kommuneforetak ¹⁾	033				
Norges Bank	040				
Postgiro og Postsparebanken	050				
Forretningsbanker	060				
Sparebanker	070				
Bankenes sikringsfond	080				
Statsbanker	090				
Private kredittforetak	100				
Private finansieringsselskaper	110				
Livsforsikringsselskaper mv.	120				
Skadeforsikringsselskaper	130				
Statens forretningsdrift ¹⁾	141				
Selvstendige statsforetak ¹⁾	142				
Private ikke-personlige foretak ¹⁾	150				
Personlige foretak ¹⁾	160				
Personlig næringsdrivende ¹⁾	170				
Lønnstakere o.l. (180)	Boliglån	181			
	Studielån, poliselån mv.	182			
Andre private sektorer	200				
Utlandet	210				
I alt før avskrivning					
- Avskrivninger					
Utlån i alt etter avskrivning					

¹⁾ Merk: Summen av utlån til de institusjonelle sektorer 033 Kommuneforetak, 141+142 Statsforetak, 150 Private ikke-personlige foretak, 160 Personlige foretak og 170 Personlig næringsdrivende skal fordeles på baksiden av skjemaet.

Sted

Dato

Underskrift

B. Utlån fordelt etter debitornæring
(gjelder summen av postene 033, 141, 142, 150, 160 og 170 på forrige side)

Hele 1 000 kroner

Debitornæring		Nærings- kode	Utlån 01
Jordbruk og skogbruk		010	
Fiske og fangst		020	
Oljeutvinning og bergverksdrift (030)	Utvinning av råolje og naturgass	031	
	Bergverksdrift	032	
Produksjon av næringsmidler, drikkevarer og tobakksvarer		040	
Produksjon av tekstilvarer, bekledningsvarer, lær og lærvarer		050	
Produksjon av trevarer		060	
Treforedling		070	
Grafisk produksjon og forlagsvirksomhet		080	
Produksjon av kjemiske produkter, mineralolje-, kull-, gummi- og plastprodukter		090	
Produksjon av mineraliske produkter		100	
Produksjon av metaller		110	
Bygging av fartøyer		120	
Produksjon av verksted- produkter (130) (ekskl. bygging av fartøyer)	Produksjon av oljerigger mv.	131	
	Produksjon av andre verkstedprodukter	132	
Industriproduksjon ellers		140	
Kraft- og vannforsyning		150	
Bygge- og anleggs- virksomhet (160)	Oljeboring på kontraktbasis	161	
	Annen bygge- og anleggsvirksomhet	162	
Varehandel		170	
Hotell- og restaurantdrift		180	
Utenriks sjøfart		190	
Transport, lagring, post og telekommunikas- joner (200) (ekskl. utenriks sjøfart)	Rørtransport	201	
	Annen transport og lagring	202	
	Post og telekommunikasjoner	203	
Finansiering, eiendoms- drift og forretnings- messig tjenesteyting (210)	Investerings- og holdingselskaper mv.	211	
	Utleie av boligbygg og av andre bygg	212	
	Forretningsmessig tjenesteyting	213	
Offentlig, sosial og privat tjenesteyting		220	
I alt ¹⁾			

1) Summene skal stemme med summene for sektorkodene 033 Kommuneforetak, 141 Statens forretningsdrift og 142 Selvstendige statsforetak, 150 Private ikke-personlige foretak, 160 Personlige foretak og 170 Personlig næringsdrivende på side 1.

Driftsregnskap 19.....

Skriv ikke her										
59										
Utgifter		Kode	Kroner	Kroner	Inntekter		Kode	Kroner	Kroner	
A. Admini- strasjon	Kontorlønninger	3211			A. Tilskott til pen- sjons- kassen	Fra firmaet	452			
	Revisjon	3222				Fra medlemmene	453			
	Forsikringsteknisk konsulent	3223					454			
	Kontorutgifter m.v.	335					455			
B. Pen- sjoner	Alderspensjoner	32151			B. Renter og utbytte	Bankinnskott	412			
	Uførepensjoner (vartpenger)	32152				Pantobligasjoner	4161			
	Enkepensjoner	32153				Ihendehaverobligasjoner	414			
	Barnpensjoner	32154				Akseutbytte	415			
C. Utløsningsbelep		32155					417			
D. Andre utgifter	Kurstap på ihendehaverobligasjoner	354			C. Andre inn- tekter	Kursgevinst på ihendehaverobligasjoner	464			
	Kurstap på aksjer	355				Kursgevinst på aksjer	465			
	Andre avskrivninger	359					466			
		360					467			
E. Over- ført for året	Til premiereserve	3931			D. Over- ført for året	Fra premiereserve	4831			
	Til premiefond	3932				Fra premiefond	4832			
	Til pensjonsreguleringsfond	3933				Fra pensjonsreguleringsfond	4833			
		3934					4834			
Utgifter i alt					Inntekter i alt					

Skriv ikke her									
70									
Aktive		Kode	Kroner	Kroner	Passive	Kode	Kroner	Kroner	
A. Kontant-beholdning	I kasse	10			A. Kreditorer	Forfalte, ikke betalte pensjoner	2491		
	I bank	12				Forfalte, ikke betalte utløsningsbeløp	2492		
B. Pantobligasjoner (spesifikasjon vedlagt)		166					2493		
							2494		
C. Andre verdipapirer ¹⁾	Ihendehaverobligasjoner	14			B. Pensjonsfond	Premiereserve	2731		
	Aksjer	15				Premiefond	2732		
		165				Pensjonsreguleringsfond	2733		
D. Realkapital (fast eiendom)		190					2734		
E. Andre tilgodehavender	Forfalte, ikke betalte renter	1721			C. Andre fond		2741		
	Forfalte, ikke betalte tilskott	174					2742		
		175					2743		
		176							
		177							
Aktive i alt					Passive i alt				

I styret for pensjonskassen:

_____ den _____ 19 _____

Revisorerklæring:

Undertegnede revisor erklærer herved at kassens regnskap – unntatt de forsikringstekniske beregningene – er revidert og at nærværende regnskapsutdrag er i samsvar med det reviderte regnskap. Inntekts- og utgiftbilleg er revidert og i orden. Kassabeholdningen er ettertallet og stemmer. Bankinnskottene er kontrollert. Kassens pantobligasjoner og andre verdipapirer i henhold til vedlagte attesterte oppgaver, er konstatert å være tilstede og til disposisjon for pensjonskassen påført urådighetpåtegning av dens styre.

_____ den _____ 19 _____

Revisor

1) Spesifikasjon gis på skjema 3061. Verdipapirer skal i status som regel føres opp med pålydende beløp. Kursgevinst eller kurstap blir å postere når kjøpet eller selget skjer.

Bestandsstatistikk for året 19	Oppsatte alderspensjoner ¹⁾				Aktuelle pensjoner							
	Menn		Kvinner		Alderspensjoner		Uførepensjoner		Enkepensjoner		Barnepensjoner	
	Antall	Årlig beløp kr	Antall	Årlig beløp kr	Antall	Årlig beløp kr	Antall	Årlig beløp kr	Antall	Årlig beløp kr	Antall	Årlig beløp kr
Bestand pr. 1/1 19												
+ Tilgang nye medlemmer					///	///	///	///	///	///	///	///
+ Pensjonsøkninger	///		///		///		///		///		///	
÷/+ Overgang fra oppsatte til aktuelle pensjoner												
÷ Avgang ved død												
÷ Avgang ved fratreden uten pensjon					///	///	///	///	///	///	///	///
÷ Annen avgang	///		///									
Bestand pr. 31/12 19												

1) Uførepensjonister tas med inntil alderspensjonering eller avgang ved død. Eventuelle uføre-, enke- og barnepensjoner noteres ikke.

Beretning fra forsikringsteknisk konsulent

Årets brutto/nettopremie utgjør kr Den er beregnet på grunnlag med grunnlagsrente prosent med fradrag av premierabatt på prosent.

Siste forsikringstekniske oppgjør ble foretatt pr. 31/12 19, Det er benyttet samme grunnlag som ved premieberegningen. Hvis det i premiereserven er gjort fradrag for premierabatt, må det redegjøres for dette. Stigningen/minskningen i premiereserve er i regnskapsåret anslått til kr (Oppgis ikke når det foretas forsikringstekniske oppgjør.)

Jeg bekrefter av pensjoner og eventuelle tillegg fra premiefond og pensjonsreguleringsfond er fastsatt i samsvar med bestemmelsene i »Regler om private tjenestepensjonsordninger».

Andre merknader:

M E R K

Regnskapsutdrag og oppgave over fondets verdipapirer (skjema nr. 3051) skal sendes Kredittilsynet, Postboks 100, Bryn, 0611 Oslo 6 i 2 eksemplarer. Fristen for innsendelse er fem måneder etter regnskapsårets slutt.

Utdrag

av

..... pensjonsfonds regnskap

for året 19.....

Adresse	Tlf.	Henvendelse kan rettes til
---------	------	----------------------------

ARSBERETNING:

Pr. 31. 12. — 19.....	Antall arbeidstakere som omfattes av fondet	Herav arbeidstakere som går inn under annen pensjonsordning
Arbeidere		
Funksjonærer		
I alt		

VEDLEGG TIL ARSREGNSKAPET:

1. Oppgave over pantobligasjoner og andre verdipapirer.
2.
3.

Skjema fastsatt av Kredittilsynet.

Driftsregnskap 19.....

Skriv ikke her										
59			Utgifter	Kode	Kroner	Kroner	Inntekter	Kode	Kroner	Kroner
A. Admi- nistra- sjon	Lønninger	3211					A. Til- skott til fondet	Fra firmøet	452	
	Revisjon	3222						Fra arbeidstakerne	453	
	Kontorutgifter m.v.	335							454	
B. Pen- sjoner. (spesi- fikasjon på 4. side)	Alderspensjoner	32151				B. Renter og utbytte	Bankinnskott	412		
	Uførepensjoner	32152					Pantobligasjoner	4166		
	Enkepensjoner	32153					Ihendehaverobligasjoner	414		
	Barnpensjoner	32154					Aksjeutbytte	415		
D. Andre ut- gifter	Kurstap på ihendehaverobligasjoner	354				C. Andre inn- tekter		417		
	Kurstap på aksjer	355					Kursgevinst på ihendehaverobligasjoner	464		
	Andre avskrivninger	359					Kursgevinst på aksjer	465		
		360					Frøført grunnkapitalen (den rene formue)	466		
Tilført grunnkapitalen (den rene formue)		3931						467		
Utgifter i alt							Inntekter i alt			

Status pr. 31/12 19.....

Skriv ikke her									
70									
Aktive		Kode	Kroner	Kroner	Passive		Kode	Kroner	Kroner
A. Kontent-beholdning	I kasse	10			A. Kreditorer		2491		
	I bank	12					2492		
B. Pantobligasjoner ¹⁾		168					2493		
C. Andre verdipapirer ¹⁾	Ihendehaverobligasjoner	14			B.		2494		
	Aksjer	15			C.		2495		
		165			Grunnkapital (ren formue)	Ved utgangen av forrige år	2731		
D. Andre tilgodehavender	Forfalte, ikke betalte renter	1721				Tilført i 19.....	3931		
		174			Passiva i alt				
		175							
Aktiva i alt									

I styret for pensjonsfondet:

_____ den _____ 19_____

Revisorerklæring:

Undertegnede revisor for pensjonsfondet erklærer herved at fondets regnskap er revidert og at nærværende regnskapsutdrag er i samsvar med det reviderte regnskap. Inntekts- og utgiftsbløt er revidert og i orden. Kassebeholdningen er ettetallet og stemmer. Bankinnskottene er kontrollert. Fondets pantobligasjoner og andre verdipapirer i henhold til vedlagte attesterte oppgaver er konstatert å være tilstede og til disposisjon for pensjonsfondet påført urådighetspåtegning av dets styre.

_____ den _____ 19_____

Revisor

1) Spesifikasjon gis på skjema 3051. Verdipapiret skal i status som regel føres opp med pålydende beløp. Kursgevinst eller kúrstep blir å postere når kjøpet eller selget skjer.

Vedlegg 1 til utdrag
av årsregnskap 19.....

Skjema fastsatt av Kredittilsynet

*pensjons ^{fond}
kasse*

Adresse	Tlf.
Henvendelse kan rettes til	

Oppgave

over

pantobligasjoner og andre verdipapirer

Statistisk Sentralbyrå
3. kontor
Postboks 8131 Dep. 0033 Oslo 1
Tlf. (02) *41 38 20

**SPESIFIKASJON AV AKTIVAPOSTENE UTLÅN,
IHENDEHAVEROBLIGASJONER OG AKSJER**

Undergitt taushetsplikt

Private pensjonskasser og -fond

Skjema 4.
(Årsoppgave)

I Statistisk Sentralbyrå er oppgavene undergitt taushetsplikt. De vil bli nyttede bare til å utarbeide statistikk og vil bli oppbevart og eventuelt tilintetgjort på en betryggende måte. Oppgaven bes sendt inn til Forsikringsrådet sammen med utdraget av pensjonskassens (-fondets) regnskap.

Reg.nr. (Fylles ut av Byrået)	År	Pensjonskassens (-fondets) navn og adresse
Henvendelse kan rettes til		Tlf.nr.

A. Utlån og beholdninger av ihendehaverobligasjoner og aksjer pr. 31/12 fordelt etter institusjonell debitorsektor¹⁾

Hele 1 000 kroner

Debitorsektor ¹⁾	Sektor-kode	Utlån	Ihendehaverobligasjoner Pålydende verdi	Aksjer Pålydende verdi
		(01)	(02)	(03)
Statsforvaltningen	010			
Trygdeforvaltningen	020			
Fylkeskommuner	031			
Kommuner	032			
Kommuneforetak	033			
Norges Bank	040			
Postgiro og Postsparebanken	050			
Forretningsbanker	060			
Sparebanker	070			
Bankenes sikringsfond	080			
Statsbanker	090			
Private kredittforetak	100			
Private finansieringsselskaper	110			
Livsforsikringsselskaper mv.	120			
Skadeforsikringsselskaper	130			
Statens forretningsdrift ²⁾	141			
Selvstendige statsforetak ²⁾	142			
Private ikke-personlige foretak ²⁾	150			
Personlige foretak ²⁾	160			
Personlig næringsdrivende ²⁾	170			
Lønnstakere o.l. (180)	Boliglån	181		
	Studielån, poliselån mv.	182		
Andre private sektorer	200			
Utlandet	210			
I alt før avskrivning				
– Avskrivninger				
Utlån i alt (bokført)				

1) Jfr. vedlagte rettledning.

2) Merk: Summen av utlån til de institusjonelle sektorene 141 + 142 Statsforetak, 150 Private ikke-personlige foretak, 160 Personlige foretak og 170 Personlig næringsdrivende skal fordeles på baksiden av skjemaet.

B. Utlån pr. 31/12 fordelt etter debitornæring
(gjelder summen av postene 141, 142, 150, 160 og 170 på forrige side)

Hele 1 000 kroner

Debitornæring		Nærings- kode	Utlån (04)
Jordbruk og skogbruk		010	
Fiske og fangst		020	
Oljeutvinning og bergverksdrift (030)	Utvinning av råolje og naturgass	031	
	Bergverksdrift	032	
Produksjon av næringsmidler, drikkevarer og tobakkvarer		040	
Produksjon av tekstilvarer, bekledningsvarer, lær og lærvarer		050	
Produksjon av trevarer		060	
Treforedling		070	
Grafisk produksjon og forlagsvirksomhet		080	
Produksjon av kjemiske produkter, mineralolje-, kull-, gummi- og plastprodukter		090	
Produksjon av mineralske produkter		100	
Produksjon av metaller		110	
Bygging av fartøyer		120	
Produksjon av verksted- produkter (130) (ekskl. bygging av fartøyer)	Produksjon av oljerigger mv.	131	
	Produksjon av andre verkstedprodukter	132	
Industriproduksjon ellers		140	
Kraft- og vannforsyning		150	
Bygge- og anleggs- virksomhet (160)	Oljeboring på kontraktbasis	161	
	Annen bygge- og anleggsvirksomhet	162	
Varehandel (170)	Engroshandel med råolje og naturgass	171	
	Detaljhandel, agenturhandel og engroshandel (ekskl. råolje og naturgass)	172	
Hotell- og restaurantdrift		180	
Utenriks sjøfart		190	
Transport, lagring, post og telekommunikas- joner (200) (ekskl. utenriks sjøfart)	Rørtransport	201	
	Annen transport og lagring	202	
	Post og telekommunikasjoner	203	
Finansiering, eiendoms- drift og forretningsmessig tjenesteyting (210)	Investerings- og holdingselskaper mv.	211	
	Utleie av boligbygg og av andre bygg	212	
	Forretningsmessig tjenesteyting	213	
Offentlig, sosial og privat tjenesteyting		220	
I alt ¹⁾			

1) Summen skal stemme med summen av utlån til de institusjonelle sektorene 141 Statens forretningsdrift og 142 Selvstendige statsforetak, 150 Private ikke-personlige foretak, 160 Personlige foretak og 170 Personlig næringsdrivende på side 1.

Tidligere utkommet på emneområdet
Previously issued on the subject

Kredittmarkedstatistikk Credit Market Statistics 1955 NOS XI 281, 1956 XI 321, 1957 XI 348, 1958 XII 19, 1959 XII 45, 1960 XII 70, 1961 XII 103, 1962 XII 137, 1963 XII 162, 1964 XII 203, 1965 XII 223, 1966 XII 239, 1967 A 306, 1968 A 369, 1969 - 1970 A 488, 1970 - 1971 A 557, 1971 - 1972 A 660, 1972 - 1974 A 748

Kredittmarkedstatistikk Finansielle sektorbalanser Credit Market Statistics Financial Sector Balance Sheets 1971 - 1976 NOS A 931, 1972 - 1977 A 960, 1973 - 1978 B 37, 1974 - 1979 B 150, 1975 - 1980 B 236

Kredittmarkedstatistikk Private og offentlige banker Credit Market Statistics Private and Public Banks 1973 - 1975 NOS A 871, 1975 - 1976 A 932, 1977 A 992, 1978 B 78, 1979 B 154, 1980 B 231, 1981 B 336, 1982 B 428, 1983 B 535, 1984 B 593, 1985 B 700

Kredittmarkedstatistikk Private kredittforetak og finansieringsselskaper Credit Market Statistics Private Credit Enterprises and Private Financial Companies 1974 - 1976 NOS A 936, 1977 A 997, 1978 B 85, 1979 B 190, 1980 B 243, 1981 B 337, 1982 B 455, 1983 B 534, 1984 - 1985 B 684

Kredittmarkedstatistikk Livs- og skadeforsikringsselskaper mv. Credit Market Statistics Life and Non-Life Insurance Companies etc. 1974 - 1976 NOS A 942, 1977 B 13, 1978 B 110, 1979 - 1980 B 218, 1981 B 373, 1982 B 445, 1983 B 526, 1984 - 1985 B 648

Kredittmarkedstatistikk Fordringer og gjeld overfor utlandet Credit Market Statistics Assets and Liabilities on Foreign Countries 1973 - 1975 NOS A 877, 1975 - 1976 A 928, 1976 - 1977 A 988, 1977 - 1978 B 47, 1978 - 1979 B 160, 1979 og 1980 B 228, 1980 og 1981 B 327, 1981 og 1982 B 427, 1982 og 1983 B 508, 1983 og 1984 B 581, 1984 og 1985 B 653

Kredittmarkedstatistikk Lån, obligasjoner, aksjer mv. Credit Market Statistics Loans, Bonds, Shares etc. 1979 B 137, 1980 B 212, 1981 B 303, 1982 - 1983 B 500, 1984 - 1985 B 611, 1986 B 726

Dessuten er følgende publikasjoner utgitt med regnskapstall for de enkelte finansinstitusjoner: In addition, the following publications containing accounts for the individual financial institutions, are issued:

Norske forretningsbanker Commercial Banks of Norway 1959 NOS A 8, 1960 A 37, 1961 A 50
Forretningsbanker, statsbanker, kredittforeninger o.l., og livsforsikringsselskaper
Commercial Banks, State Banks, Loan Associations etc., and Life Insurance Companies 1962 NOS A 72

Norske Sparebanker Savings Banks of Norway 1959 NOS A 10, 1960 A 32, 1961 A 52, 1962 A 73
Finansinstitusjoner Financial Institutions 1963 NOS A 100, 1964 A 130, 1965 A 167, 1966
A 207, 1967 A 242, 1968 A 295, 1969 A 367, 1970 A 501, 1971 A 545, 1972 A 610, 1973 A 674, 1974 A 755

Forretnings- og sparebanker Balanse og resultatregnskaper for de enkelte banker Commercial
and Savings Banks Balance Sheets and Working Accounts 1975 og 1976 NOS A 907

Forretnings- og sparebanker Regnskapstall for de enkelte banker Commercial and Savings Banks
Statement of Account for the Individual Banks 1977 NOS A 970, 1978 B 70

Regnskapsstatistikk Private og offentlige banker Statistics of Accounts Private and Public
Banks 1979 B 151, 1980 B 229

PUBLIKASJONER SENDT UT FRA STATISTISK SENTRALBYRÅ ETTER 1. JANUAR 1987. EMNEINDELTE OVERSIKT
 PUBLICATIONS ISSUED BY THE CENTRAL BUREAU OF STATISTICS SINCE 1 JANUARY 1987.
 SUBJECT-MATTER ARRANGED SURVEY

0. GENERELLE EMNER GENERAL SUBJECT MATTERS
- Statistisk årbok 1987 Statistical Yearbook of Norway. 1987-512s. (NOS B; 690) 60 kr
 ISBN 82-537-2495-0
1. NATURRESSURSER OG NATURMILJØ NATURAL RESOURCES AND ENVIRONMENT
10. R e s s u r s - o g m i l j ø r e g n s k a p Resource and environment accounts
- Naturressurser og miljø 1986 Energi, mineraler, fisk, skog, areal, vann, luft, radio-aktivitet, miljø og levekår Ressursregnskap og analyser. 1987-115s. (RAPP; 87/1) 40 kr
 ISBN 82-537-2404-7
12. E n e r g i Energy
- Elektrisitetsstatistikk 1985 Electricity Statistics. 1987-92s. (NOS B; 705) 40 kr
 ISBN 82-537-2515-9
- Energistatistikk 1986 Energy Statistics. 1987-90s. (NOS B; 709) 40 kr
 ISBN 82-537-2520-5
- Energiundersøkelsen 1985 Energibruk i privat og offentlig tjenesteyting/Jon Sagen. 1987-93s. (RAPP; 87/15) 40 kr ISBN 82-537-2533-7
14. V a n n Water
- VAR Statistikk for vannforsyning, avløp og renovasjon Analyse av VAR-data Hefte III Avløpsledninger, Tilknytning til avløpsnett, Avløpsavgifter/Frode Brunvoll. 1987-67s. (RAPP; 87/7) 40 kr ISBN 82-537-2485-3
18. N a t u r m i l j ø - l e v e k å r o g ø k o n o m i Natural environment - living conditions and economy
- Friluftsliv og helse/Tiril Vogt. 1987-76s. (RAPP 27/22) ISBN 82-537-2562-0
2. SOSIODEMOGRAFISKE EMNER SOCIODEMOGRAPHIC SUBJECT MATTERS
21. B e f o l k n i n g Population
- Barnetall blant norske kvinner En paritetsanalyse på grunnlag av registerdata Fertility by Birth Order in Norway A Register Based Analysis/Helge Brunborg og Øystein Kravdal. 1986-120s. (RAPP; 86/27) 30 kr ISBN 82-537-2405-5
- Befolkningsstatistikk 1986 Hefte II Folkemengd 1. januar Population Statistics Volume II Population 1 January. 1987-150s. (NOS B; 669) 50 kr ISBN 82-537-2429-2
- Befolkningsstatistikk 1986 Hefte III Oversikt Population Statistics Volume III Survey. 1987-113s. (NOS B; 714) 45 kr ISBN 82-537-2528-0
- Befolkningsstatistikk 1987 Hefte I Endringstal for kommunar 1985-1987 Population Statistics Volume I Population Changes in Municipalities. 1987-56s. (NOS B; 701) 40 kr
 ISBN 82-537-2511-6
- Befolkningsstatistikk 1987 Hefte II Folkemengd 1. januar Population Statistics Volume II Population 1 January. 1987-150s. (NOS B; 713) 50 kr ISBN 82-537-2527-2
22. H e l s e f o r h o l d o g h e l s e t j e n e s t e Health conditions and health services
- Dødelighet blant yrkesaktive Sosiale ulikheter i 1970-årene Mortality by Occupation Social Differences in the 1970s/Lars B. Kristofersen. 1986-54s. (SØS; 62) 40 kr
 ISBN 82-537-2398-9
- Dødsårsaker 1985 Hovedtabeller Causes of Death Main Tables. 1987-100s. (NOS B; 660) 25 kr ISBN 82-537-2415-2
- Helseinstitusjoner 1985 Health Institutions. 1986-120s. (NOS B; 651) 30 kr
 ISBN 82-537-2402-0
- Helseinstitusjoner 1986 Health Institutions. 1988-100s. (NOS B; 725) 45 kr
 ISBN 82-537-2558-2
- Helsestatistikk 1985 Health Statistics. 1987-138s. (NOS B; 681) 45 kr
 ISBN 82-537-2477-2

- Helseundersøkelse 1985 Health Survey. 1987-1993s. (NOS B; 692) 50 kr ISBN 82-537-2494-2
- Kommunehelsetjenesten Årsstatistikk for 1986. 1987-61s. (RAPP; 87/16) 40 kr
ISBN 82-537-2531-0
23. U t d a n n i n g o g s k o l e v e s e n Education and educational institutions
- Utdanningsstatistikk Grunnskolar 1. oktober 1986 Educational Statistics Primary and Lower Secondary Schools. 1987-88s. (NOS B; 699) 40 kr ISBN 82-537-2507-8
- Utdanningsstatistikk Universiteter og høyskoler 1. oktober 1984 Educational Statistics Universities and Colleges. 1987-141s. (NOS B; 661) 30 kr ISBN 82-537-2417-9
- Utdanningsstatistikk Vaksenopplæring 1984/85 Educational Statistics Adult Education. 1987-89s. (NOS B; 711) 40 kr ISBN 82-537-2525-6
- Utdanningsstatistikk Videregående skoler 1. oktober 1984 Educational Statistics Upper Secondary Schools. 1987-150s. (NOS B; 659) 35 kr ISBN 82-537-2414-4
24. K u l t u r e l l e f o r h o l d , g e n e r e l l t i d s b r u k , f e r i e o g f r i t i d Culture, time use, holidays and leisure
- Nordmenns ferievener i regionalt perspektiv/Hege Kitterød. 1987-86s. (RAPP; 87/17) 40 kr
ISBN 82-537-2543-4
- Tidsbruk og aktivitet i nærmiljø Neighbourhood Activity and the Use of Time/Marit Wårum. 1988-91 s. (SØS; 64) 45 kr ISBN 82-537-2534-5
25. S o s i a l e f o r h o l d o g s o s i a l v e s e n Social conditions and social services
- Barnehager og fritidshjem 1985 Kindergartens and Leisure Time Centres. 1987-57s. (NOS B; 656) 25 kr ISBN 82-537-2410-1
- Barnehager og fritidshjem 1986 Kindergartens and Leisure Time Centres. 1987-67s. (NOS B; 722) 40 kr ISBN 82-537-2548-5
- Levekår blant utenlandske statsborgere 1983 Living Conditions among Foreign Citizens/Liv Anne Støren. 1987-299s. (SØS; 63) 55 kr ISBN 82-537-2432-2
- Sosialstatistikk 1985 Social Statistics. 1987-78s. (NOS B; 685) 40 kr
ISBN 82-537-2483-7
- Trygdestatistikk Alderspensionister 1983-1985 National Insurance Old Age Pensioners. 1987-71s. (NOS B; 658) 30 kr ISBN 82-537-2413-6
- Trygdestatistikk Uføre 1983 National Insurance Disabled. 1987-115s. (NOS B; 646) 30 kr
ISBN 82-537-2394-6
26. R e t t s f o r h o l d o g r e t t s v e s e n The law and legal institutions
- Kriminalstatistikk Forbrytelser etterforsket Reaksjoner Fengslinger 1984 Criminal Statistics Crimes Investigated Sanctions Imprisonments. 1987-168s. (NOS B; 647) 35 kr
ISBN 82-537-2395-4
- Sivilrettsstatistikk 1985 Civil Judicial Statistics. 1987-47s. (NOS B; 670) 30 kr
ISBN 82-537-2430-6
29. A n d r e s o s i o d e m o g r a f i s k e e m n e r Other sociodemographic subject matters
- Grunnlag for ferieprognoser Analyse av ferieplaner og faktisk feriemønster/Hege Kitterød. 1987-55s. (RAPP; 87/5) 40 kr ISBN 82-537-2444-6
3. S O S I O Ø K O N O M I S K E E M N E R SOCIOECONOMIC SUBJECT MATTERS
31. F o l k e t e l l i n g e r Population censuses
- Folke- og boligtellningene 1960, 1970 og 1980 Dokumentasjon av de sammenlignbare filene/Kåre Vassenden. 1987-266s. (RAPP; 87/2) 55 kr ISBN 82-537-2416-0
32. A r b e i d s k r a f t Labour
- Arbeidsmarkedstatistikk 1986 Labour Market Statistics. 1987-185s. (NOS B; 703) 50 kr
ISBN 82-537-2513-2
- Framskrivning av tilgang på arbeidskraft i fylkene 1983-2003/Knut Ø. Sørensen. 1987-78s. (RAPP; 87/8) 40 kr ISBN 82-537-2497-7
- Statistisk beskrivelse av arbeidsledighetens lengde 1973-1985/Rolf Aaberge. 1987-39s. (RAPP; 87/20) 30 kr ISBN 82-537-2547-7

33. L ø n n Wages and salaries

Lønnsstatistikk 1986 Wage Statistics. 1987-118s. (NOS B; 710) 45 kr
ISBN 82-537-2521-3

Lønnsstatistikk for ansatte i bankvirksomhet 1. september 1986 Wage Statistics for Bank
Employees. 1987-46s. (NOS B; 665) 30 kr ISBN 82-537-2422-5

Lønnsstatistikk for ansatte i forretningsmessig tjenesteyting og i interesseorganisasjoner
1. september 1986 Wage Statistics for Employees in Business Services and in Business,
Professional and Labour Associations. 1987-58s. (NOS B; 667) 40 kr ISBN 82-537-2426-8

Lønnsstatistikk for ansatte i forsikringsvirksomhet 1. september 1986 Wage Statistics for
Employees in Insurance Activity. 1987-42s. (NOS B; 666) 30 kr ISBN 82-537-2423-3

Lønnsstatistikk for ansatte i hotell- og restaurantdrift April og oktober 1986 Wage
Statistics for Employees in Hotels and Restaurants. 1987-53s. (NOS B; 698) 30 kr
ISBN 82-537-2505-1

Lønnsstatistikk for ansatte i skoleverket 1. oktober 1986 Wage Statistics for Employees in
Publicly Maintained Schools. 1987-46s. (NOS B; 696) 30 kr ISBN 82-537-2501-9

Lønnsstatistikk for statens embets- og tjenestemenn 1. oktober 1986 Wage Statistics for
Central Government Employees. 1987-88s. (NOS B; 694) 40 kr ISBN 82-537-2498-5

Lønnsstatistikk for arbeidere i bergverksdrift og industri 3. kvartal 1986 Wage
Statistics for Workers in Mining and Manufacturing. 1987-43s. (NOS B; 679)
30 kr ISBN 82-537-2443-8

34. P e r s o n l i g i n n t e k t o g f o r m u e Personal income and property

Inntektsstatistikk 1984 Income Statistics. 1987-141s. (NOS B; 678) 50 kr
ISBN 82-537-2440-3

Skattestatistikk 1985 Oversikt over skattelikningen Tax Statistics Survey of Tax
Assessment. 1987-156s. (NOS B; 723) 50 kr ISBN 82-537-2550-7

Aktuelle skattetal 1987 Current Tax Data. 1987-45s. (RAPP; 87/21) 40 kr
ISBN 82-537-2552-3

35. P e r s o n l i g f o r b r u k Private consumption

Forbruksundersøkelse 1983-1985 Survey of Consumer Expenditure. 1987-239s. (NOS B; 674)
60 kr ISBN 82-537-2435-7

39. A n d r e s o s i o ø k o n o m i s k e e m n e r Other socioeconomic subject matters

En økonometrisk analyse av varigheten av arbeidsledighet/Rolf Aaberge. 1987-39s.
(RAPP; 87/19) 30 kr ISBN 82-537-2546-9

4. NÆRINGSØKONOMISKE EMNER INDUSTRIAL SUBJECT MATTERS

41. J o r d b r u k , s k o g b r u k , j a k t , f i s k e o g f a n g s t Agriculture, forestry, hunting, fishing, sealing and whaling

Fiske og oppdrett av laks mv. 1986 Fishing and Rearing of Salmon etc. 1987-110s.
(NOS B; 720) 45 kr ISBN 82-537-2544-2

Fiskeristatistikk 1985 Fishery Statistics. 1988-153s. (NOS B; 724) 45 kr
ISBN 82-537-2551-5

Hagebruksteljing 1985 Census of Horticulture. 1987-205s. (NOS B; 708) 55 kr
ISBN 82-537-2519-1

Jaktstatistikk 1986 Hunting Statistics. 1987-58s. (NOS B; 721) 40 kr
ISBN 82-537-2545-0

Jordbruksstatistikk 1985 Agricultural Statistics. 1987-125s. (NOS B; 671) 45 kr
ISBN 82-537-2431-4

Skogavvirkning til salg og industriell produksjon 1985-86 Roundwood Cut for Sale and
Industrial Production. 1987-62s. (NOS B; 712) 40 kr ISBN 82-537-2526-4

Skogstatistikk 1985 Forestry Statistics. 1987-98s. (NOS B; 657) 30 kr
ISBN 82-537-2412-8

Totalregnskap for fiske- og fangstnæringen. 1987-39s. (RAPP; 87/18) 30 kr
ISBN 82-537-2549-3

- Veterinærstatistikk 1985 Veterinary Statistics. 1987-92s. (NOS B; 691) 40 kr
ISBN 82-537-2492-6
42. Oljeutvinning, bergverk, industri og kraftforsyning Oil extraction, mining and quarrying, manufacturing, electricity and gas supply
- Industristatistikk 1985 Hefte I Næringstall Manufacturing Statistics Volume I
Industrial Figures. 1987-175s. (NOS B; 673) 50 kr ISBN 82-537-2434-9
- Industristatistikk 1985 Hefte II Varettall Manufacturing Statistics Volume II
Commodity Figures. 1987-183s. (NOS B; 689) 50 kr ISBN 82-537-2489-6
- Olje- og gassvirksomhet 1. kvartal 1987 Statistikk og analyse Oil and Gas Activity
Statistics and Analysis. 1987-70s. (NOS B; 682) 40 kr ISBN 82-537-2478-0
- Olje- og gassvirksomhet 2. kvartal 1987 Statistikk og analyse Oil and Gas Activity
Statistics and Analysis. 1987-64s. (NOS B; 702) 40 kr ISBN 82-537-2512-4
- Olje- og gassvirksomhet 3. kvartal 1987 Statistikk og analyse Oil and Gas Activity
Statistics and Analysis. 1987-76s. (NOS B; 716) 45 kr ISBN 82-537-2532-9
43. Bygge- og anleggsvirksomhet Building and construction
- Byggearealstatistikk 1986 Building Statistics. 1987-72s. (NOS B; 697) 40 kr
ISBN 82-537-2504-3
- Bygge- og anleggsstatistikk 1985 Construction Statistics. 1987-78s. (NOS B; 664)
40 kr ISBN 82-537-2421-7
- Byggearealstatistikk 1. kvartal 1987 Building Statistics. 1987-36s. (NOS B; 707) 40 kr
ISBN 82-537-2518-3
- Byggearealstatistikk 2. kvartal 1987 Building Statistics. 1987-56s. (NOS B; 719) 40 kr
ISBN 82-537-2539-6
44. Utenrikshandel External trade
- Statistisk varefortegnelse for utenrikshandelen 1987 Tillegg til Månedstatistikk over
utenrikshandelen 1987 og Utenrikshandel 1987 Hefte I. 1987-138s. (NOS B; 654) 0 kr
ISBN 82-537-2407-1
- Utenrikshandel 1986 Hefte I External Trade Volume I. 1987-393s. (NOS B; 704) 70 kr
ISBN 82-537-2514-0
- Utenrikshandel 1986 Hefte II External Trade Volume II. 1987-360s. (NOS B; 717) 70 kr
ISBN 82-537-2536-1
45. Varehandel Internal trade
- Regnskapsstatistikk 1985 Detaljhandel Statistics of Accounts Retail Trade. 1987-84s.
(NOS B; 688) 40 kr ISBN 82-537-2488-8
- Regnskapsstatistikk 1985 Engroshandel Statistics of Accounts Wholesale Trade.
1987-114s. (NOS B; 675) 45 kr ISBN 82-537-2436-5
- Regnskapsstatistikk 1985 Oljeutvinning, bergverksdrift og industri Statistics of
Accounts Oil Extraction, Mining and Manufacturing. 1987-170s. (NOS B; 676) 50 kr
ISBN 82-537-2437-3
- Varehandelsstatistikk 1985 Wholesale and Retail Trade Statistics. 1987-81s. (NOS B; 695)
40 kr ISBN 82-537-2499-3
46. Samferdsel og reiseliv Transport, communication and tourism
- Rutebilstatistikk 1985 Scheduled Road Transport. 1987-96s. (NOS B; 706) 40 kr
ISBN 82-537-2516-7
- Samferdselsstatistikk 1985 Transport and Communication Statistics. 1987-180s.
(NOS B; 686) 50 kr ISBN 82-537-2484-5
- Sjøfart 1985 Maritime Statistics. 1987-135s. (NOS B; 668) 30 kr
ISBN 82-537-2427-6
47. Tjenesteyting Services
- Bilverkstader mv. 1985 Reparasjon av kjøretøy, husholdningsapparat og varer for personleg
bruk Car Repair Shops etc. Repair of Vehicles, Household Apparatus and Commodities for
Personal Use. 1987-44s. (NOS B; 662) 30 kr ISBN 82-537-2419-5

Tjenesteyting 1985 Forretningsmessig tjenesteyting, utleie av maskiner og utstyr, renovasjon og reingjøring, vaskeri- og renserivirksomhet Services Business Services, Machinery and Equipment Rental and Leasing, Sanitary and Similar Services, Laundries, Laundry Services and Cleaning and Dyeing Plants. 1987-68s. (NOS B; 663) 40 kr ISBN 82-537-2420-9

49. Andre næringsøkonomiske emner Other industrial subject matters

Energisubstitusjon og virkningsgrader i MSG/Torstein Bye og Bente Vigerust. 1987-41s. (RAPP; 87/9) 30 kr ISBN 82-537-2502-7

5. SAMFUNNSØKONOMISKE EMNER GENERAL ECONOMIC SUBJECT MATTERS

50. Nasjonalregnskap og andre generelle samfunnsøkonomiske emner National accounts and other general economic subject matters

Fylkesfordelt nasjonalregnskap 1983 National Accounts by County. 1987-252s. (NOS B; 687) 60 kr ISBN 82-537-2486-1

Nasjonalregnskap 1976-1986. National Accounts. 1987-241s. (NOS B; 715) 55 kr ISBN 82-537-2529-9

Kvartalsvis nasjonalregnskap 1981-1986 Quarterly National Accounts. 1987-110s. (NOS B; 718) 45 kr ISBN 82-537-2538-8

51. Offentlig forvaltning Public administration

De offentlige sektorers finanser 1972-1985 Public Sector Finances. 1987-153s. (NOS B; 677) 50 kr ISBN 82-537-2438-1

Skatter og overføringer til private Historisk oversikt over satser mv. Årene 1970-1987. 1987-69s. (RAPP; 87/13) 40 kr ISBN 82-537-2517-5

Struktur tall for kommunenes økonomi 1985 Structural Data from the Municipal Accounts. 1987-163s. (NOS B; 672) 50 kr ISBN 82-537-2433-0

52. Finansinstitusjoner, penger og kreditt Financial institutions, money and credit

Kredittmarkedstatistikk Fordringer og gjeld overfor utlandet 1984 og 1985 Credit Market Statistics Foreign Assets and Liabilities. 1987-92s. (NOS B; 653) 25 kr ISBN 82-537-2406-3

Kredittmarkedstatistikk Lån, obligasjoner, aksjer mv. 1986 Credit Market Statistics Loans, Bonds, Shares etc. 1988-90s. (NOS B; 726) 40 kr ISBN 82-537-2559-0

Kredittmarkedstatistikk Private kredittforetak og finansieringsselskaper 1984-1985 Credit Market Statistics Private Credit Enterprises and Private Financial Companies. 1987-112s. (NOS B; 684) 45 kr ISBN 82-537-2480-2

Kredittmarkedstatistikk Private og offentlige banker 1985 Credit Market Statistics Private and Public Banks 1987-302s. (NOS B; 700) 70 kr ISBN 82-537-2510-8

59. Andre samfunnsøkonomiske emner Other general economic subject matters

Et økonomisk-demografisk modellsystem for regional analyse/Tor Skoglund og Knut Ø. Sørensen. 1987-58s. (RAPP; 87/10) 30 kr ISBN 82-537-2503-5

KVARTS-84 Modellbeskrivelse og teknisk dokumentasjon av 1984-versjonen av KVARTS/Einar Bowitz, Morten Jensen og Vidar Knudsen. 1987-87s. (RAPP; 87/3) 40 kr ISBN 82-537-2441-1

MSG-4 A Complete Description of the System of Equations/Erik Offerdal, Knut Tonstad og Haakon Vennemo 1987-141s. (RAPP; 87/14) 45 kr ISBN 82-537-2524-2

6. SAMFUNNSORGANISATORISKE EMNER SUBJECT MATTERS RELATED TO SOCIAL ORGANISATION

62. Politiske emner Politics

Holdninger til norsk utviklingshjelp 1986. 1987-73s. (RAPP; 87/6) 40 kr ISBN 82-537-2491-8

Virkinger på nordisk samhandel av en svensk devaluering/Sturla Henriksen. 1987-75s. (RAPP; 87/12) 40 kr ISBN 82-537-2509-4

Standarder for norsk statistikk (SNS)
Standards for Norwegian Statistics (SNS)

I denne serien vil Byrået samle alle statistiske standarder etter hvert som de blir revidert. Til nå foreligger:

- Nr. 1 Kontoplanen i nasjonalregnskapet
- " 2 Standard for næringsgruppering
- " 3 Standard for handelsområder
- " 4 Standard for kommuneklassifisering
- " 5 Standard for inndeling etter sosioøkonomisk status
- " 6 Klassifikasjon av sykdommer, skader og dødsårsaker
- " 7 Standard for utdanningsgruppering i offentlig norsk statistikk

Andre standarder som gjelder, er trykt i serien Statistisk Sentralbyrås Håndbøker (SSH):

- Nr. 38 Internasjonal standard for varegruppering i statistikken over utenrikshandelen (SITC-Rev. 2)

Andre publikasjoner i serien SSH:

- Nr. 30 Lov, forskrifter og overenskomst om folkeregistrering

Pris kr 40,00

Publikasjonen utgis i kommisjon hos H. Aschehoug & Co. og
Universitetsforlaget, Oslo, og er til salgs hos alle bokhandlere.

ISBN 82-537-2578-7
ISSN 0333-3787