

NORGES OFFISIELLE STATISTIKK B 734



KRIMINALSTATISTIKK

FORBRYTELSER ETTERFORSKET

REAKSJONER

FENGSLINGER

1985

CRIMINAL STATISTICS

CRIMES INVESTIGATED

SANCTIONS

IMPRISONMENTS

1985

STATISTISK SENTRALBYRÅ
OSLO – KONGSVINGER 1987

ISBN 82-537-2577-9
ISSN 0333-3914

EMNEGRUPPE
26 Rettsforhold og rettsvesen

ANDRE EMNEORD
Forseelser
Siktede
Siktelser
Straffereaksjoner

FORORD

Denne publikasjonen gir statistiske opplysninger om etterforskede forbrytelser, strafferettslige reaksjoner og fengslinger i 1985.

Arbeidet med publikasjonen har vært ledet av konsulent Ulla Haslund.

Statistisk Sentralbyrå, Oslo, 23. desember 1987

Gisle Skancke

Jon Holmøy

PREFACE

This publication contains statistics on crimes investigated, sanctions and imprisonments in 1985.

This publication has been prepared under the supervision of Ms. Ulla Haslund.

Central Bureau of Statistics, Oslo, 23 December 1987

Gisle Skancke

Jon Holmøy

INNHOOLD

	Side
Figurregister	7
Tabellregister	8
Tekstdel	
1. Forbrytelser	13
1.1. Opplegg og gjennomføring	13
1.1.1. Datagrunnlag	13
1.1.2. Omfang	13
1.2. Feilkilder og usikkerhet ved resultatene	13
1.2.1. Innsamlings- og bearbeidingsfeil	13
1.3. Begrep og kjennemerker	13
1.4. Bruk av tabellene og noen hovedresultater	15
1.4.1. Bruk av tabellene	15
1.4.2. Sammenliknbarhet med andre undersøkelser	15
1.4.3. Noen hovedresultater	15
2. Reaksjoner	15
2.1. Opplegg og gjennomføring	15
2.1.1. Datagrunnlag	15
2.1.2. Omfang	16
2.2. Feilkilder og usikkerhet ved resultatene	16
2.2.1. Innsamlings- og bearbeidingsfeil	16
2.3. Begrep og kjennemerker	16
2.4. Bruk av tabellene og noen hovedresultater	17
2.4.1. Bruk av tabellene	17
2.4.2. Noen hovedresultater	17
3. Fengslinger	17
3.1. Opplegg og gjennomføring	17
3.1.1. Datagrunnlag	17
3.1.2. Omfang	18
3.2. Begrep og kjennemerker	18
3.3. Bruk av tabellene og noen hovedresultater	18
3.3.1. Bruk av tabellene	18
3.3.2. Noen hovedresultater	18
Tekst på engelsk	19
Figurdel	25
Tabelldel	
1. Forbrytelser	28
2. Reaksjoner	77
3. Fengslinger	118
Vedlegg	
1. Fortegnelse over forbrytelser	125
2. Fortegnelse over kommunetype	129
Utkomne publikasjoner	
Tidligere utkommet på emneområdet	130
Publikasjoner sendt ut fra Statistisk Sentralbyrå etter 1. januar 1987. Emneinndelt oversikt	132
Standarder for norsk statistikk (SNS)	138

Standardtegn i tabeller

- . Tall kan ikke forekomme
- .. Oppgave mangler
- Null
- 0 Mindre enn 0,5 av den brukte enheten
- 0,0 Mindre enn 0,05 av den brukte enheten
- 0,00 Mindre enn 0,005 av den brukte enheten

CONTENTS

	Page
Index of figures	10
Index of tables	11
Text	
1. Crimes	19
1.1. Survey design	19
1.1.1. Statistical basis	19
1.1.2. Coverage	19
1.2. Errors and reliability of estimates	19
1.2.1. Collection and processing errors	19
1.3. Terms and variables	19
1.4. Use of tables and some main results	21
1.4.1. Use of tables	21
1.4.2. Comparability to other surveys	21
1.4.3. Some main results	21
2. Sanctions	22
2.1. Survey design	22
2.1.1. Statistical basis	22
2.1.2. Coverage	22
2.2. Errors and reliability of estimates	22
2.2.1. Collection and processing errors	22
2.3. Terms and variables	22
2.4. Use of tables and some main results	23
2.4.1. Use of tables	23
2.4.2. Some main results	23
3. Imprisonments	24
3.1. Survey design	24
3.1.1. Statistical basis	24
3.1.2. Coverage	24
3.2. Terms and variables	24
3.3. Use of tables and some main results	24
3.3.1. Use of tables	24
3.3.2. Some main results	24
Figures	25
Tables	
1. Crimes	28
2. Sanctions	77
3. Imprisonments	118
Annexes	
1. Description of crimes	125
2. Description of municipality	129
Publications	
Previously issued on the subject	130
Publications issued by the Central Bureau of Statistics since 1 January 1987. Subject-matter arranged survey	132
Standards for Norwegian Statistics (SNS)	138

Explanation of Symbols in Tables

- . Category not applicable
- .. Data not available
- Nil
- 0 Less than 0.5 of unit employed
- 0,0 Less than 0.05 of unit employed
- 0,00 Less than 0,005 of unit employed

FIGURREGISTER

	Side
1. Forbrytelser etterforsket etter oppklaring. Årlig gjennomsnitt. 1974 - 1985	25
2. Siktelser etter politiets avgjørelse. Prosent. 1985	26
3. Reaksjoner i forbrytelsessaker i ulike aldersgrupper. Pr. 1 000 innbyggere. 1955 - 1985 .	27

TABELLREGISTER

Forbrytelser ferdig etterforsket	Side
1. Forbrytelser etterforsket etter type. 1981 - 1985	28
2. Forbrytelser etterforsket pr. 1 000 innbyggere. Fylke. 1981 - 1985	29
3. Forbrytelser etterforsket etter politiets avgjørelse og gjerningssted. Tall for fylke/ kommunetype. Prosent	30
4. Forbrytelser etterforsket etter politiets avgjørelse og forbrytelsesgruppe/type for- brytelse	32
5. Forbrytelser etterforsket med siktelse, etter tallet på delaktige og type forbrytelse	37
6. Forbrytelser etterforsket etter type og gjerningssted. Tall for fylke/kommunetype	38
7. Forbrytelser etterforsket etter type. Politidistrikt	39
8. Forbrytelser etterforsket pr. 1 000 innbyggere, etter type. Politidistrikt	40
9. Forbrytelser etterforsket etter oppklaring og politiets avgjørelse/tallet på delaktige og gjerningssted. Tall for fylke/kommunetype	42
10. Forbrytelser etterforsket etter oppklaring og politiets avgjørelse/tallet på delaktige. Politidistrikt	43
11. Oppklaringsprosent for ulike typer forbrytelser. Prosent. 1981 - 1985	45
12. Oppklaringsprosent. Politidistrikt. 1981 - 1985	46
13. Forbrytelser etterforsket etter kvartal for avsluttet etterforskning. Politidistrikt	47
14. Forbrytelser etterforsket etter kvartal for avsluttet etterforskning og type forbrytelse ..	48
15. Siktelse etter politiets avgjørelse og type forbrytelse	49
16. Siktelse etter politiets avgjørelse, siktedes kjønn og alder	53
17. Siktelse etter siktedes kjønn/alder og type forbrytelse	54
18. Siktete i ulike aldersgrupper pr. 1 000 innbyggere. 1981 - 1985	58
19. Siktete etter kjønn og alder	59
20. Siktete etter kjønn/alder og type hovedforbrytelse	60
21. Siktete etter alder og gjerningssted. Tall for fylke/kommunetype	65
22. Siktete etter politiets avgjørelse, kjønn og alder	66
23. Siktete i forskjellige aldersgrupper, etter tallet på forbrytelser. Prosent	67
24. Siktete med og uten medskyldige, etter alder og type hovedforbrytelse	67
25. Siktete i forskjellige aldersgrupper, etter tallet på medskyldige. Prosent	69
26. Siktete etter alder og bosted. Fylke	69
27. Siktete etter tallet på forbrytelser/tallet på medskyldige og alder/kjønn	70
28. Tilbakefall i en treårsperiode blant siktede. 1974 - 1984	70
29. Tilbakefall i en treårsperiode blant siktede, i grupper for kjønn/alder. Prosent. 1978 - 1982	71
30. Tilbakefall i en treårsperiode blant siktede i 1982, etter siktedes kjønn og alder	71
31. Tilbakefall i en treårsperiode blant siktede i 1982, etter siktedes alder og år for tilbakefall	72
32. Tilbakefall i en treårsperiode blant siktede i 1982, etter politiets avgjørelse og siktedes alder	72
33. Tilbakefall i en treårsperiode blant siktede i 1982, etter siktedes alder og type hoved- forbrytelse	73
34. Tilbakefall i en treårsperiode blant siktede i 1982, etter siktedes alder og gjerningssted. Fylke	75
35. Tilbakefall i en treårsperiode blant siktede i 1982, etter siktedes alder og tallet på forbrytelser	76
36. Tilbakefall i en treårsperiode blant siktede i 1982, etter siktedes alder og tallet på medskyldige	76

Reaksjoner

	Side
37. Reaksjoner i forbrytelsessaker og forseelsessaker, etter type reaksjon. Absolutte tall og pr. 1 000 innbyggere 14 år og over. 1981 - 1985	77
38. Reaksjoner i forseelsessaker etter type hovedforseelse. 1981 - 1985	78
39. Reaksjoner i forbrytelsessaker etter personens alder og tidligere straffeforhold. 1981 - 1985	79
40. Reaksjoner i forbrytelsessaker etter personens alder. Absolutte tall og pr. 1 000 innbyggere. 1981 - 1985	79
41. Reaksjoner i forbrytelsessaker etter personens tidligere straffeforhold og type hovedforbrytelse. 1981 - 1985	80
42. Reaksjoner i forseelsessaker etter reaksjonens art og gjerningssted. Fylke	82
43. Reaksjoner i forseelsessaker etter type rettsinstans og gjerningssted. Fylke	83
44. Reaksjoner i forseelsessaker etter gjerningssted og type hovedforseelse. Fylke	84
45. Reaksjoner i forseelsessaker etter reaksjonens art og type hovedforseelse	86
46. Reaksjoner i forbrytelsessaker etter reaksjonens art og tilknytning til tidligere reaksjon	88
47. Reaksjoner i forbrytelsessaker etter behandlingstid, tidligere straffeforhold/type hovedforbrytelse	89
48. Reaksjoner i forbrytelsessaker etter personens tidligere straffeforhold og gruppe hovedforbrytelse	90
49. Reaksjoner i forbrytelsessaker etter personens kjønn/type rettsinstans og gjerningssted. Tall for fylke/kommunetype	90
50. Reaksjoner i forbrytelsessaker etter personens alder og gjerningssted. Tall for fylke/kommunetype. Absolutte tall og pr. 1 000 innbyggere	92
51. Reaksjoner i forbrytelsessaker etter reaksjonens art, personens tidligere straffeforhold/type hovedforbrytelse	94
52. Fengselsdommer i forbrytelsessaker etter dommens sammensetning, utmålt fengselsstraff og type hovedforbrytelse	98
53. Forelegg og idømte bøter i forbrytelsessaker, etter foreleggets eller botens størrelse og type hovedforbrytelse. 1981 - 1985	102
54. Gjennomsnittlig utmålt straff i forbrytelsessaker, etter reaksjonens art og personens tidligere straffeforhold/type hovedforbrytelse	104
55. Fengselsdommer i forbrytelsessaker etter utmålt straff, personens tidligere straffeforhold og kjønn/alder	106
56. Betingede reaksjoner i forbrytelsessaker, etter betingelsens art og personens tidligere straffeforhold/type hovedforbrytelse	108
57. Reaksjoner i forbrytelsessaker etter gjerningssted og type hovedforbrytelse. Fylke	110
58. Reaksjoner i forbrytelsessaker etter personens tidligere straffeforhold, kjønn og alder. Absolutte tall og pr. 1 000 innbyggere	112
59. Reaksjoner i forbrytelsessaker, etter personens ekteskapelige status, kjønn og alder	113
60. Reaksjoner i forbrytelsessaker, etter personens kjønn, alder og type hovedforbrytelse	114
61. Reaksjoner i forbrytelsessaker, etter reaksjonens art og personens kjønn og alder	116
62. Reaksjoner i forbrytelsessaker, etter gruppe hovedforbrytelse og personens statsborgerskap	117

Fengslinger

63. Forskjellige typer tilgang, overføring og avgang i fengselsanstalter, etter personens kjønn og type reaksjon	118
64. Forskjellige typer tilgang, overføring og avgang i fengselsanstalter, etter distrikt og anstalt. 1982 - 1985	119
65. Dager tilbrakt i fengselsanstalter i løpet av året, etter personens kjønn, reaksjonens art, distrikt og anstalt. 1981 - 1985	121
66. Gjennomsnittlig antall innsatte i fengselsanstalter, etter personens kjønn, reaksjonens art, distrikt og anstalt. 1981 - 1985	123
67. Gjennomsnittlig antall innsatte etter personens kjønn, reaksjonens art og type frihetsberøving	124

INDEX OF FIGURES

	Page
1. Crimes cleared up. Annual average. 1974 - 1985	25
2. Charges by police decision. Per cent. 1985	26
3. Sanctions in cases including crimes in different age groups. Per 1 000 population. 1955 - 1985	27

INDEX OF TABLES

Crimes investigated	Page
1. Crimes investigated by type. 1981 - 1985	28
2. Crimes investigated per 1 000 population. County. 1981 - 1985	29
3. Crimes investigated by police decision and scene of crime. Figures for county/type of municipality. Per cent	30
4. Crimes investigated by police decision and group of crime/type of crime	32
5. Crimes investigated with charges, number of persons involved and type of crime	37
6. Crimes investigated by type and scene of crime. Figures for county/type of municipality ..	38
7. Crimes investigated by type. Police district	39
8. Crimes investigated per 1 000 population, by type. Police district	40
9. Crimes investigated by solution and police decision/number of persons involved and scene of crime. Figures for county/type of municipality	42
10. Crimes investigated by solution and police decision/number of persons involved. Police district	43
11. Crimes cleared up for different types of crimes. Per cent. 1981 - 1985	45
12. Crimes cleared up. Police district. Per cent. 1981 - 1985	46
13. Crimes investigated by quarter in which the investigation was closed. Police district	47
14. Crimes investigated by quarter in which the investigation was closed and type of crime	48
15. Charges by police decision and type of crime	49
16. Charges by police decision, sex and age of the person charged	53
17. Charges by sex/age of the person charged and type of crime	54
18. Persons charged in different age groups per 1 000 population. 1981 - 1985	58
19. Persons charged by sex and age	59
20. Persons charged by sex/age and type of principal crime	60
21. Persons charged by age and scene of crime. Figures for county/type of municipality	65
22. Persons charged by police decision, sex and age	66
23. Persons charged in different age groups, by number of crimes. Per cent	67
24. Persons charged with and without accessories, by age and type of principal crime	67
25. Persons charged in different age groups, by number of accessories. Per cent	69
26. Persons charged by age and place of residence. County	69
27. Persons charged by number of crimes/number of accessories and age/sex	70
28. Recidivism in a three-year period among persons charged. 1974 - 1984	70
29. Recidivism in a three-year period among persons charged. In groups for sex/age. Per cent. 1978 - 1982	71
30. Recidivism in a three-year period among persons charged in 1982, by sex and age of the person	71
31. Recidivism in a three-year period among persons charged in 1982, by age of the person and year of new charge	72
32. Recidivism in a three-year period among persons charged in 1982, by police decision and age of the person	72
33. Recidivism in a three-year period among persons charged in 1982, by age of the person and type of principal crime	73
34. Recidivism in a three-year period among persons charged in 1982, by age of the person and scene of crime. County	75
35. Recidivism in a three-year period among persons charged in 1982, by age of the person and number of crimes committed	76
36. Recidivism in a three-year period among persons charged in 1982, by age of the person and number of accessories	76

Sanctions

	Page
37. Sanctions in cases including crimes and in cases including misdemeanours, by type of sanction. Number and per 1 000 population 14 years and over. 1981 - 1985	77
38. Sanctions in cases including misdemeanours, by type of principle misdemeanour. 1981 - 1985	78
39. Sanctions in cases including crimes, by age and criminal record of the person. 1981 - 1985	79
40. Sanctions in cases including crimes, by age of the person. Number and per 1 000 population. 1981 - 1985	79
41. Sanctions in cases including crimes, by criminal record of the person and type of principal crime. 1981 - 1985	80
42. Sanctions in cases including misdemeanours, by type of sanction and scene of crime. County	82
43. Sanctions in cases including misdemeanours, by type of judicial authority and scene of crime. County	83
44. Sanctions in cases including misdemeanours, by scene of crime and type of principal misdemeanour. County	84
45. Sanctions in cases including misdemeanours, by type of sanction and type of principal misdemeanour	86
46. Sanctions in cases including crimes, by type of sanction and type of reference to previous sanction	88
47. Sanctions in cases including crimes, by the period between time of crime and time of sanction, criminal record/type of principal crime	89
48. Sanctions in cases including crimes, by criminal record of the person and group of principal crime	90
49. Sanctions in cases including crimes, by sex of the person/type of court and scene of crime. Figures for county/type of municipality	90
50. Sanctions in cases including crimes, by age of the person and scene of crime. Figures for county/type of municipality. Number and per 1 000 population	92
51. Sanctions in cases including crimes, by type of sanction, criminal record of the person/type of principal crime	94
52. Sentences to imprisonment in cases including crimes, by the composition of the sentence, term of imprisonment and type of principal crime	98
53. Ticket fines and fines in cases including crimes, by the amount of the fine and type of principal crime. 1981 - 1985	102
54. Average term of imprisonment and amount of fine in cases including crimes, by type of sanction and criminal record of the person/type of principal crime	104
55. Sentences to imprisonment in cases including crimes, by term of imprisonment, criminal record and sex/age of the person	106
56. Conditional sanctions in cases including crimes, by type of condition and criminal record of the person/type of principal crime	108
57. Sanctions in cases including crimes, by scene of crime and type of principal crime. County	110
58. Sanctions in cases including crimes, by criminal record, sex and age of the person. Number and per 1 000 population	112
59. Sanctions in cases including crimes, by marital status, sex and age of the person	113
60. Sanctions in cases including crimes, by sex and age of the person and type of principal crime	114
61. Sanctions in cases including crimes, by type of sanction and sex and age of the person	116
62. Sanctions in cases including crimes, by group of principal crime and citizenship of the person	117

Imprisonments

63. Different types of increase, transfer and decrease in prison institutions, by sex of the person and type of sanction	118
64. Different types of increase, transfer and decrease in prison institutions, by district and institution. 1981 - 1985	119
65. Days spent in prison institutions, by sex of the person, type of sanction, district and institution. 1981 - 1985	121
66. Average number of prisoners, by sex of the person, type of sanction, district and institution. 1981 - 1985	123
67. Average number of prisoners, by sex of the person and type of imprisonment	124

1.1. Opplegg og gjennomføring

1.1.1. Datagrunnlag

Statistikken bygger på oppgaver fra politiet over ferdig etterforskede forbrytelser. Dersom en sak henlegges til observasjon, regnes den også som ferdig etterforsket. Blir en henlagt sak seinere i året oppklart, erstattes den tidligere oppgaven med en ny. Hvis en anmeldelse henlegges fordi straffbart forhold ikke foreligger, kommer saken ikke med i statistikken. Statistikken bygger altså på det kjennskap politiet har til forbrytelsen og gjerningsmannen (gjerningsmennene) når etterforskningen er avsluttet.

Forbrytelser mot den militære straffelov er ikke med i statistikken.

Hjemmel for innhenting av oppgavene til statistikken bygger på Justisdepartementets brev til politimestrene av 6. september 1956.

For den andre gruppen lovbrudd, forseelser, foreligger det ingen statistikk på stadiet for avsluttet etterforskning.

1.1.2. Omfang

Statistikken omfatter forbrytelser som er ferdig etterforsket i statistikkåret. Den gir opplysninger om forbrytelsens art, politidistrikt, gjerningssted og om tallet på delaktige. For delaktige gis opplysninger om kjønn, alder, bosted og om politiets avgjørelse.

Forsøk registreres som fullbyrdet forbrytelse med mindre det framgår av loven at forsøk ikke er straffbart.

1.2. Feilkilder og usikkerhet ved resultatene

1.2.1. Innsamlings- og bearbeidingsfeil

Grunnlaget for statistikken er rapporter om saker der politiet anser etterforskningen for å være avsluttet. Statistikken gir derfor opplysninger om forbrytelser som var ferdig etterforsket, men ikke nødvendigvis begått, i statistikkåret. Arbeidssituasjonen ved de enkelte politikammer kan i perioder føre til lengre etterforskningstid enn normalt, og kan ha betydning for disponeringen av arbeidskraften ved politikamrene. I statistikken kan dette føre til større variasjon i tallene på ferdig etterforskede forbrytelser enn det endringer i kriminaliteten skulle tilsi.

Personer som blir siktet for flere forbrytelser, blir i statistikken gruppert etter den av forbrytelsene som etter loven kan medføre strengest straff. Rangeringen av forbrytelser skjer på grunnlag av lovens maksimumsstraff. Noen straffebestemmelser har en vid strafferamme. De omfatter med andre ord både grove og mindre grove forbrytelser. At det blir lagt vekt bare på maksimumsstraffen ved rangeringen, kan derfor i en del tilfelle føre til grupperingsfeil.

Som nevnt i avsnitt 1.1.1 blir en sak som henlegges til observasjon regnet som ferdig etterforsket. Dersom en slik henlagt sak seinere i året blir oppklart, blir den første oppgaven erstattet med en ny. Blir saken imidlertid oppklart i et seinere år, blir den telt med både det året den blir henlagt og det året den blir oppklart.

1.3. Begrep og kjennemerker

Statistikken har tre typer enheter, den ferdig etterforskede forbrytelse, siktelsen og den siktede person.

Forbrytelse: En forbrytelse er, med en del unntak, et lovbrudd som etter loven kan straffes med fengsel i mer enn 3 måneder.

Det kan i enkelte tilfelle være vanskelig å avgjøre om en straffbar handling i statistikken skal regnes som én eller flere forbrytelser. Det er politiet som ved rapporteringen avgjør dette etter følgende hovedregler:

Som én forbrytelse regnes, uavhengig av antall anmeldelser

- flere forbrytelser begått ved én handling mot én fornærmet. Det er den grovste av forbrytelsene som registreres.
- flere ensartede forbrytelser begått av samme person i et tidsrom mot én fornærmet.
- forbrytelse begått overfor grupper av fornærmede.
- forbrytelser hvorav den ene er utført for å bane vei for den andre.

Som flere forbrytelser regnes

- forbrytelser hvorav den ene er utført for å skjule den andre.

En forbrytelse regnes som oppklart når det er funnet minst én person å sikte. Forbrytelsen regnes også som oppklart når påtalebegjæringen er trukket tilbake, men det hentes ikke inn opplysninger om eventuelle siktede i slike tilfelle.

Det er stor forskjell på oppklaringsprosentene for ulike typer forbrytelser. En samlet oppklaringsprosent for hele landet, eller for et politidistrikt, er derfor sterkt avhengig av hvordan forbrytelsene er fordelt etter art. For å korrigere for dette, er det beregnet oppklaringsprosent for en standardsammensetning av forbrytelsene, nemlig fordelingen etter art av forbrytelser ferdig etterforsket i 1978.

I forbrytelser med flere siktede kan politiets avgjørelse være forskjellig for de forskjellige siktede. Tabeller der forbrytelsen er gruppert på avgjørelsens art, viser avgjørelsen bare for en tilfeldig valgt av de siktede. Tabeller over siktelse gir derimot en fullstendig oversikt over politiets avgjørelse.

Siktelse: For hver forbrytelse kan det utferdiges én eller flere siktelse, en siktelse for hver person som har vært delaktig i forbrytelsen. Tallet på siktelse kan derfor være større enn tallet på oppklarte forbrytelser.

Siktet person: Den tredje telleenhet i statistikken er person siktet for forbrytelse i løpet av statistikkåret. Tallet på siktede vil være mindre enn tallet på siktelse, fordi samme person kan være siktet for flere forbrytelser i løpet av året. Siktede er i statistikken fordelt etter to typer kjennemerker, slike som er knyttet til personen, dvs. alder, kjønn osv., og slike som er knyttet til forbrytelsen, som forbrytelsens art og politiets avgjørelse. Dersom en person er siktet for flere forbrytelser i løpet av året (dette gjaldt det siste året 37 prosent av de siktede), er det kjennemerkene ved den forbrytelse som etter loven kan medføre strengeste straff, hovedforbrytelsen, som er nyttet.

I statistikken forekommer flere ulike grupperinger etter forbrytelsens art. Disse grupperingene er tatt inn i Vedlegg 1 sammen med henvisninger til de respektive paragrafer. Den mest spesifiserte grupperingen, som er brukt i noen få tabeller, følger kapitlene og paragrafene i straffeloven og skiller ut de hyppigst forekommende forbrytelser mot spesiallovgivningen. I en tabell er forbrytelsene delt i fire hovedgrupper; vinningsforbrytelse, voldsforbrytelse, sedelighetsforbrytelse og annen forbrytelse. Det går fram av vedlegg 1 hvilke forbrytelser som inngår i hver enkelt gruppe.

Alder er i forbrytelsesstatistikken definert som fylte år på gjerningstidspunktet. Loven setter ingen nedre aldersgrense for at personer kan siktes (regnes som delaktige) i lovbrudd. I statistikken er det likevel ikke tatt med barn under 5 år.

For siktelse og siktede personer er politiets avgjørelse gruppert slik:

Henlagt på grunn av død eller foreldelse (straffeloven § 66), sinnsyke eller bevisstløs (straffeloven § 44).

Henlagt fordi gjerningsmannen var under 14 år (straffeloven § 46).

Tiltale (straffeprosessloven § 249).

Forelegg (straffeprosessloven § 255).

Påtaleunntatelse (straffeprosessloven § 69, 2. og 3. ledd).

Ført over til barnevernsnemnd (barnevernsloven § 57).

Ikke tiltale av andre grunner.

Tilbakefallsundersøkelsen omfatter personer som ble siktet for forbrytelser i de tre årene forut for statistikkåret. Tilbakefall er her definert som ny siktelse i minst ett av årene.

Det er i tilbakefallsundersøkelsen ikke tatt hensyn til forskjellige former for tilbakefallshindringer i observasjonsperioden. Resultatene av undersøkelsen må oppfattes mer som et grovt mål på utviklingen i tilbakefallsforholdene, enn som uttrykk for den totale tilbakefallshyppighet. Undersøkelsen gir opplysninger om tilbakefall etter siktedes alder og kjønn, arten av forbrytelse, avgjørelsesmåte, tallet på begåtte forbrytelser og tallet på medskyldige. Alle kjennemerker er knyttet til utgangsåret.

I alle beregninger hvor innbyggertall inngår, er det innbyggertall pr. 1. januar i statistikkåret som er nyttet til og med 1982; seinere pr. 31. desember i året.

1.4. Bruk av tabellene og noen hovedresultater

1.4.1. Bruk av tabellene

Tabellene 1-14 gir opplysninger om ferdig etterforskede forbrytelser. Tabellene 11 og 12 inneholder oppklaringsprosent. Tabellene 15-17 gir opplysninger om siktelser og tabellene 18-27 om siktede. Opplysninger om tilbakefall blant siktede finnes i tabellene 28-36. Tall for tidligere år er gitt i tabellene 1, 2, 3, 8, 11, 12, 18, 22, 28, og 29. Relative tall er gitt i tabellene 2, 3, 8, 11, 12, 18, 19, 23, 25, 28, og 29.

1.4.2. Sammenliknbarhet med andre undersøkelser

Fra juni 1984 ble visse overtredelser av lov om legemidler og gifter innlemmet i narkotikabestemmelsene i straffeloven samtidig som bruk av narkotika gikk over fra å være forseelse til å bli forbrytelse.

For politidistriktene Oslo, Asker og Bærum, Arendal, Kristiansand og Vest-Agder bygger statistikken de siste årene på data fra et EDB-basert straffesaksregister (STRASAK). Dette EDB-systemet skal etter hvert tas i bruk ved alle politikamre. En omlegging av STRASAK i 1984 har ført til at tallene for Oslo og Asker og Bærum omfatter endelig avgjorte forbrytelser, i stedet for forbrytelser ferdig etterforsket av politiet. Forbrytelser som er endelig avgjort ved domstolene er regnet med under avgjørelsestype "tiltale".

1.4.3. Noen hovedresultater

I 1985 ble 164 000 forbrytelser ferdig etterforsket. Dette var vel 8 prosent flere enn året før. Økningen fordelte seg på de fleste forbrytelsestyper. Blant forbrytelser som gikk opp med mer enn 10 prosent var innbrudd, forbrytelser mot sedeligheten, forbrytelser mot den personlige frihet, underslag, simpelt tyveri, ran og bedrageri. Av forbrytelsestyper med nedgang kan nevnes dokumentfalsk med 6 prosent. Når det gjelder endringer i tallene på ulike typer narkotikaforbrytelser, se kapittel 1.4.2.

Av alle forbrytelser som ble ferdig etterforsket i 1985, ble 23 prosent oppklart. Dette er det samme som året før. Tyveriene, som utgjorde tre firedeler av alle forbrytelser, hadde en oppklaringsprosent på 16.

I alt 16 000 personer ble siktet for forbrytelser i 1985, mot 15 300 i 1984. Dette var en oppgang på 4,5 prosent. Antall siktelser pr. siktet gikk opp fra 2,7 i 1984 til 2,8 i 1985.

Regnet pr. innbyggere i de respektive aldersgrupper ble det siktet flest i alderen 18 år. Av 1 000 18-åringere ble 17 siktet for en eller flere forbrytelser i 1985. Gjennomsnittstallet for alle aldre var 3,8 pr. 1 000 innbyggere.

12 prosent av de siktede i 1985 var kvinner, hvilket var 1 prosent mer enn året før.

2. REAKSJONER

2.1. Opplegg og gjennomføring

2.1.1. Datagrunnlag

Statistikken bygger på opplysninger fra Det sentrale straffe- og politiopplysningsregister (SSP-registeret). Ifølge lov om strafferegistrering, §1, skal SSP-registeret inneholde opplysninger om følgende reaksjoner i lovbruddsaker, dvs. i forbrytelsessaker og forseelsessaker: Frihetsstraff, rettighetstap, sikring, forvaring og utsettelse med å idømme straff. I tillegg skal registeret inneholde opplysninger om følgende reaksjoner i forbrytelsessaker: Bot, ved forelegg og ved dom, betinget påtaleunntatelse og overføring til barnevernsnemnd.

Det er politiet som har ansvaret for at de nevnte opplysninger blir meldt til registeret.

Lov om strafferegistrering sier at opplysningene i SSP-registeret skal være tilgjengelige for Statistisk Sentralbyrå.

Siden visse typer reaksjoner i forseelsessaker ikke inngår i registeret, blir oppgaver over forseelsessaker i sin helhet hentet direkte fra politiet. Hjemmel for innhenting av oppgavene fra politiet er gitt i Justisdepartementets brev til politimestrene av 19. januar 1979.

2.1.2. Omfang

Statistikken omfatter strafferettslige reaksjoner. Det skilles mellom forbrytelsessaker og forseelsessaker, dels på grunn av det skillet som er trukket i lovverket, dels fordi oppgavene kommer fra to forskjellige kilder og er forskjellige med hensyn til antall detaljer. Forsøk på lovbrudd er med i statistikken i den grad det er straffbart. Forsøk på forbrytelse er i de fleste tilfelle straffbart, mens dette bare unntaksvis gjelder forseelser.

Statistikken som gjelder forbrytelsessaker inneholder opplysninger om personens kjønn, alder, bosted, ekteskapelige status og tidligere straffeforhold, hovedforbrytelse, gjerningssted, behandlingstid, rettsinstans, reaksjonens art og straffeutmåling.

Statistikken som gjelder forseelsessaker gir opplysninger om reaksjonens art og rettsinstans og har skilt ut visse typer forseelser.

Norske statsborgere som får strafferettslige reaksjoner i utlandet blir registrert i SSP-registeret i den grad sakene blir rapportert.

2.2. Feilkilder og usikkerhet ved resultatene

2.2.1. Innsamlings- og bearbeidingsfeil

2 600 av reaksjonene hadde i 1985 form av etterskuddsdom, dvs. en dom som etter nærmere regler omfatter en tidligere betinget eller ubetinget dom. Begge reaksjonene tas med i statistikken, og samme forbrytelse kan være registrert som hovedforbrytelse ved begge reaksjonene.

I avsnitt 2.3 er det gitt en beskrivelse av metoden for å bestemme hovedforbrytelsen ved hjelp av strafferammene. Lovendringer vedrørende strafferammer blir tatt hensyn til i den etterfølgende statistikkårgang.

2.3. Begrep og kjennemerker

Telleenheten i statistikken er den enkelte reaksjon. Med reaksjon menes endelig dom, vedtatt forelegg, påtaleunntatelse eller overføring til barnevernsnemnd. Personer som har fått reaksjon mer enn én gang i løpet av ett år, telles altså med i statistikken for dette året like mange ganger som vedkommende har fått reaksjon.

Forbrytelser er, med en del unntak, lovbrudd som etter loven kan straffes med fengsel i mer enn 3 måneder. Forseelser er, med en del unntak, lovbrudd som kan straffes med fengsel i opptil 3 måneder.

Det skilles i statistikken mellom forbrytelsessak og forseelsessak. En forbrytelsessak omfatter minst én forbrytelse, en forseelsessak omfatter minst én forseelse. En kombinert sak, som omfatter både forbrytelse og forseelse, inngår følgelig i begge begrepene foran.

Ofta vil det være overtredelser av flere forskjellige straffebestemmelser som ligger til grunn for samme reaksjon. Det er av plasshensyn ikke mulig å nevne alle lovbrudd reaksjonen omfatter. I tilfelle der reaksjonen omfatter flere lovbrudd, plasseres derfor reaksjonen på det av lovbruddene som etter loven kan medføre strengest straff, den såkalte hovedforbrytelse eller hovedforseelse. Reaksjoner i kombinerte forbrytelses-/forseelsessaker inngår følgelig i tabeller som gjelder forbrytelsessaker (med en del unntak har forbrytelser høyere strafferamme enn forseelser). Reaksjoner i kombinerte saker er likevel tatt med også i tabeller for forseelsessaker. Dette er gjort for å skaffe fullstendig oversikt over reaksjoner som omfatter forseelser på samme måte som over reaksjoner som omfatter forbrytelser.

I oppgavene over forseelsessaker er det politiet som bestemmer hovedforseelsen. Når det gjelder forbrytelsessaker, bestemmes hovedforbrytelsen på grunnlag av spesifiseringene av den enkelte forbrytelse og den tilsvarende strafferamme i loven. Dersom et lovbrudd er ufullstendig spesifisert slik at det ikke er helt entydig hvilken strafferamme som gjelder, blir det antatt å være den laveste.

Kjennemerkene bosted, ekteskapelig status og statsborgerskap er hentet fra Det sentrale personregister med den verdi som gjaldt på gjerningstidspunktet, eller ved utgangen av eventuell gjerningsperiode. For reaksjoner som hadde uoppgitt gjerningstidspunkt mangler altså disse opplysningene.

Definisjoner og beregningsmåter som avviker fra regelen, er det gjort oppmerksom på i noter til de berørte tabeller.

Vedlegg 1 viser den mest spesifiserte fortegnelse over forbrytelser som finnes i publikasjonen, med henvisning til lov og paragraf og med engelsk oversettelse. Mer detaljerte spesifikasjoner av det enkelte lovbrudd finnes i Byråets grunnmateriale. I de fleste tabellene er forbrytelsene spesifisert på hovedgrupper som følger kapitlene i straffeloven og som faller sammen med de enkelte spesiallovene. I én tabell er forbrytelsene delt inn i de fire gruppene vinningsforbrytelse, voldsforbrytelse, sedelighetsforbrytelse og annen forbrytelse. Det framgår av vedlegg 1 hvilke forbrytelser som inngår i den enkelte gruppe.

Begrepet Tidligere straffbar innebærer tidligere registrert i SSP-registeret, se avsnitt 2.1.1.

Alder for straffbare er definert som antall fylte år på gjerningstidspunktet. Dersom lovbruddet (lovbruddene) er begått over en periode, beregnes alder på grunnlag av siste dag i perioden. Samme regel følges ved beregningen av behandlingstid som er tiden fra gjerningsdato til dato for reaksjon. I tabell 59 er alder beregnet i fylte år ved utgangen av reaksjonsåret (1985).

Kommunetypeinndelingen bygger på næringsstruktur i 1980 og på kommunens sentralitet i 1983.

2.4. Bruk av tabellene og noen hovedresultater

2.4.1. Bruk av tabellene

Tabell 37 gir opplysninger om strafferettslige reaksjoner generelt, tabellene 38, 42, 43, 44 og 45 om forseelsessaker, tabellene 39-41 og 46-62 om forbrytelsessaker. Tabellene 37-41 og 53 gir tall også for tidligere år. Tall for tidligere år er gitt i tabellene 37-41. Relative tall er gitt i tabellene 37, 40, 50 og 58. I beregninger pr. 1 000 innbyggere er brukt innbyggertall pr. 31. desember i statistikkåret. I tabeller som har tall med desimaler, kan det forekomme at tallene på grunn av avrundning ikke summerer seg opp til totalen.

2.4.2. Noen hovedresultater

I 1985 ble det gitt 139 000 strafferettslige reaksjoner, 13 000 i forbrytelsessaker og 126 000 i forseelsessaker. Kombinerte forbrytelses-/forseelsessaker (3 900) er da tatt med i tallet på forbrytelsessaker. Dette var en nedgang i antall reaksjoner på 5 prosent fra 1984 og tilsvarer at det pr. 1 000 innbyggere 14 år og over ble gitt 41 reaksjoner.

To tredeler av reaksjonene var forelegg eller bot for veitrafikkforseelser. Deretter var forseelser mot tolloven de hyppigst forekommende med 6 prosent. Tyverisaker utgjorde 4 prosent av alle saker og nær halvdelen av forbrytelsessakene.

Av veitrafikk sakene totalt ble 92 prosent avgjort ved forelegg eller idømt bot, mens 7 prosent resulterte i fengselsdom. For promillekjøring ble derimot 98 prosent av sakene avgjort med fengselsdom.

Av tyverisakene ble 2 prosent avgjort ved forelegg eller idømt bot, mens 77 prosent ble avgjort med fengselsdom.

I bare 9 prosent av forbrytelsessakene var den straffbare en kvinne. Tallet på reaksjoner mot kvinner økte med 3 prosent, mens antall reaksjoner mot menn gikk ned med 3 prosent. Nesten en firedel av de straffbare for forbrytelser var i aldersgruppen 14-17 år, mens 7 prosent var 40 år eller eldre. For forseelsessaker inneholder materialet ikke opplysninger om personenes kjønn og alder.

Tallet på reaksjoner for tyveri gikk ned med 6 prosent fra året før, størst var nedgangen for grovt tyveri med 8 prosent.

3. FENGLINGER

3.1. Opplegg og gjennomføring

3.1.1. Datagrunnlag

Fengselsstyret innhenter summariske årsoppgaver fra fengselsanstaltene over bevegelser i belegget gjennom året. Statistisk Sentralbyrå har fått anledning til å bruke disse oppgavene som datagrunnlag.

3.1.2. Omfang

Statistikken omfatter nyinnsettelse og løslatelse fra fengselsvesenets anstalter med opplysning om reaksjonens art ved innsettelse henholdsvis løslatelse. Den omfatter videre overføringer mellom anstalter og mellom ulike reaksjonsformer.

Statistikken gir opplysning om de innsatte etter kjønn, men har ellers ikke fordelinger etter individuelle kjennemerker.

Statistikken gir også opplysninger om gjennomsnittlig antall innsatte pr. dag og om hvor mange dager som til sammen er tilbrakt i fengselsanstalt i løpet av året.

3.2. Begrep og kjennemerker

Telleenheten i statistikken er den enkelte tilgang, overføring eller avgang innen fengselsanstaltene. En person som f.eks. er satt inn flere ganger i løpet av et år, telles altså med i statistikken like mange ganger som vedkommende er satt inn, overført og/eller løslatt.

Med nyinnsettelse menes at en person er anbrakt i fengsel for første gang eller etter tidligere løslatelse. Med gjeninnsettelse menes innsettelse etter ulovlig fravær.

Med løslatelse menes at en person settes på frifot for ubestemt tid og uten betingelser, eller på prøve på tidsbegrensede betingelser.

Overføring fra en fengselsanstalt til en annen regnes ikke som løslatelse eller innsettelse. Innvilget permisjon, rømmning og uteblivelse etter permisjon regnes ikke som løslatelse, og gjeninnsettelse etter slike fravær regnes dermed ikke som nyinnsettelse.

Gjennomsnittlig antall innsatte er beregnet på grunnlag av totaltallet av fangedager i året.

Åpen anstalt eller avdeling har, i motsetning til lukket, ingen særlige sikkerhetsforanstaltninger mot rømmning.

3.3. Bruk av tabellene og noen hovedresultater

3.3.1. Bruk av tabellene

Tabellene 63-64 gir opplysninger om innsettelse, overføringer og løslatelse i fengselsanstalter, tabell 65 gir opplysninger om antall dager tilbrakt på ulike typer reaksjoner og tabellene 66-67 om gjennomsnittlig antall innsatte etter reaksjon og type frihetsberøvelse. Tall for tidligere år er gitt i tabellene 64-66. I tabeller som har tall med desimaler, kan det forekomme at tallene på grunn av avrunding ikke summerer seg opp til totalen.

3.3.2. Noen hovedresultater

I 1985 ble det foretatt 10 700 nyinnsettelse i norske fengsler. Dette var 670, eller 7 prosent, flere innsettelse enn året før. 530 av innsettelsene, eller i underkant av 5 prosent, gjaldt kvinner. Nær en tredel av nyinnsettelsene var i varetekt, nær 2 tredeler var innsettelse direkte for soning av fengselsdom, mens vel 3 prosent var innsettelse for soning av bot.

Det gjennomsnittlige tallet på innsatte pr. dag i 1985 var 2 100, mot 2 040 året før.

Tallet på endelige løslatelse fra fengselsanstaltene i 1985 var 9 000. En firedel var løslatelse fra varetekt. I tillegg til de endelige løslatelsene skjedde det 1 480 løslatelse på prøve. Det var 630 tilfeller av rømmning eller uteblivelse etter permisjon.

De innsatte tilbrakte i løpet av 1985 til sammen 768 000 dager i fengselsanstaltene. Av disse var 23 prosent varetektsdager.

1. CRIMES

1.1. Survey design

1.1.1. Statistical basis

The statistics are based on information supplied by the police. Cases shelved for observation are considered closed, but if such cases are subsequently cleared up, a new statistical report is submitted. Cases dropped due to the absence of punishable circumstances are not included in the statistics. The reports contain the facts, about crimes and persons charged which are known by the police at the time of the closure of investigation.

Crimes against the Military Penal Code are not included.

This part of the publication does not give figures on misdemeanours.

1.1.2. Coverage

The statistics include crimes investigated in the reporting year, providing information about type of crime, police district, place of crime, number of persons involved, police decision or recommendation and number of charges. Information related to persons charged is such as sex, age, place of residence and police decision. Attempted crimes are included as far as they are punishable.

1.2. Errors and reliability of estimates

1.2.1. Collection and processing errors

The statistics are based on reports of cases where the investigation is closed. Accordingly, the statistics give information about cases investigated and not necessarily committed in the reporting year. The working conditions at the different police offices therefore may influence the figures. These facts will cause more variation in the figures than changes in the number of cases alone. The effects are relatively larger on the figures for the different police offices than on the figures for the whole country.

Persons charged with more than one crime are grouped by the principal crime, i.e. the crime for which they, according to the law, may be given the most severe punishment. Some of the provisions in the law are rather wide; they include both serious and less serious crimes. The fact that the maximum punishment is the only base, may in some cases lead to classification errors.

As mentioned in section 1.1.1, a case shelved for observation is considered to be closed. If such cases are cleared up later in the year, the first report is not included in the statistics. If a case is cleared up in later years, it is counted both in the year it was shelved for observation and in the year it was cleared up.

1.3. Terms and variables

The statistical units are crime investigated, charge and person charged.

Crime: A crime is, with some exceptions, an offence which according to the law may be punished with imprisonment for more than 3 months.

In some cases it is difficult to decide whether a crime should be considered as one only or more than one crime. Only one crime is registered, even if there are more than one report to the police in the following cases:

- Among two or more crimes committed at the same time against one person, only the principal crime is registered.
- The same type of crime committed by one person against another over a period of time, is counted as one crime.
- Similarly, a crime offending more than one person at the same time, is statistically counted only once.
- Indictable offence, committed to prepare a more serious crime, is not recorded.

Two or more crimes committed at the same time are registered as several crimes if:

- One of the crimes is committed in order to conceal another.

A case is considered as solved if a person is charged or if the request for prosecution is withdrawn.

The percentage of crimes cleared up varies a lot for different types of crimes. The total percentage of the whole country or for one police district, is therefore strongly influenced by the distribution of crimes by type. To adjust this, percentages of cases solved within standard compositions of crimes are calculated based on the distribution by type of crime investigated in the whole country in 1978.

In cases with more than one person charged for one crime, the police decision may be different for different persons. Therefore, in tables with crimes grouped by type, the police decision referred to is the decision for a randomly selected person among those charged for a single crime. However, tables concerning all charges give a complete survey of police decisions.

Charge: More than one person can be charged with one specific crime. The number of charges will therefore be larger than the number of crimes with charge.

Person charged: The third statistical unit used in this part of the publication is person charged with crime. The number of persons charged with crimes will be less than the number of charges, because some persons are charged with more than one crime during the year. Persons charged are classified by two types of characteristics. Age and sex are characteristics related to the person. Furthermore, some characteristics are related to the crime with which the person is charged. If a person is charged with more than one crime (which applied to 37 per cent last year), the characteristics of the principal crime are used.

In the statistics there are various groups of crimes. The crimes are classified according to the description in Annex 1. The specification follows, on the whole, the sections of the Penal Code. In two tables the crimes are classified in four groups: crime against property, crime of violence, sexual crime and other crime. It appears from Annex 1 which crimes are included in each of these groups.

Age is defined as age at time of crime.

Children under five years are not registered in the statistics.

Regarding charges and persons charged with crimes, the decisions of the police can be any of the following alternatives:

The prosecution is dropped owing to mental disease, death or prescription

The prosecution is dropped because the offender is under 14 (under the age of criminal responsibility)

The offender is committed for trial

The offender is fined

Prosecution suspended

The offender is transferred to the case of a Child Welfare Committee

No prosecution for other reasons

The investigation of recidivism relates to persons charged with crimes in a three-year period prior to the reporting year. Recidivism is defined as new charge in one of these years.

The various types of recidivism obstacles have not been considered in this survey.

The results of the statistics should primarily be seen as an indication of the trends in recidivism within different groups of persons charged.

The statistics of recidivism provide data on age and sex of the person charged, type of crime, police decision, number of crimes committed and number of accessories. All characteristics relate to the principal offence with which the person was charged in the base year.

The size of the population refers to 1 January up to and including 1982, and to 31 December later.

The classification of the municipalities is based on the proximity to service centres, the industrial structure and the rate of urbanization.

1.4. Use of tables and some main results

1.4.1. Use of tables

The tables 1-14 give information on crimes investigated. The tables 15-17 give information on charges and tables 18-27 data on persons charged. Tables 28-36 give data on recidivism among the charged.

Figures relating to previous years are given in the tables 1, 2, 3, 8, 11, 12, 18, 22, 28 and 29.

Relative figures are given in the tables 2, 3, 8, 11, 12, 18, 19, 23, 25, 28 and 29.

1.4.2. Comparability to other surveys

From June 1984 use of narcotics is to be considered as a crime. Some offences described in the Act relating to medicinal goods and poisons were incorporated in the chapter on narcotics in the Penal Code.

For recent years the data for Oslo, Asker og Bærum, Arendal, Kristiansand and Vest-Agder police districts are obtained from STRASAK, a computerbased register which all police districts are going to adopt. Because STRASAK was reorganized in 1984 the figures on Oslo and Asker and Bærum include crimes definitely dealt with instead of crimes investigated by the police. Crimes definitely dealt with by the courts of justice are included in the type of decision "committed for trial".

1.4.3. Some main results

In 1985 the investigation of 164 000 crimes was closed, an increase of 8 per cent from the previous year. The increase spread on most types of crimes. Among crimes which increased more than 10 per cent were housebreaking, sexual crimes, crimes against the personal liberty, simple and minor larceny, robbery and fraud. Among crimes which decreased was forgery with 6 per cent. Concerning the alteration in drug crimes, see chapter 1.4.2.

23 per cent of all crimes investigated in 1985 were cleared up, the same as the previous year. 16 per cent of the larcenies were cleared up.

16 000 persons were charged for crimes in 1985, compared to 15 300 the previous year, i.e. an increase of 4.5 per cent. The number of charges per charged person increased from 2.7 in 1984 to 2.8 in 1985. The number of persons charged per inhabitant was highest among persons aged 18 years. Out of 1 000 persons aged 18 years 17 were charged for one or more crimes in 1985. 12 per cent of the persons charged were women, which was 1 per cent more than in 1984.

2. SANCTIONS

2.1. Survey design

2.1.1. Statistical basis

The data on sanctions in cases including crimes are obtained from the Central Penal Register of the Ministry of Justice.

The data on sanctions in cases including misdemeanours are obtained from the police.

2.1.2. Coverage

The statistics include sanctions for crimes and misdemeanours except sanctions for misdemeanours against the military legislation. Attempted offences are included in the statistics as far as they are punishable. Attempted crime usually is punishable, while only exceptionally apply to a misdemeanour.

The statistics on cases including crimes give information about sex, age, place of residence, marital status and criminal record of the person, the principal crime, scene of crime (county and type of municipality), the length of the period between time of offence and time of sanction, type of court, type of sanction and the term of imprisonments and amount of fines.

The statistics on cases including misdemeanours give information about type of sanction and type of court. Some types of misdemeanours are specified.

Norwegian citizens convicted for crimes and misdemeanours abroad are being recorded in the Central Penal Register if the cases are reported.

2.2. Errors and reliability of estimates

2.2.1. Collection and processing errors

About 2 600 of the sentences in 1985 were postponed sentences, i.e. sentences including an earlier conditional or unconditional sentence. Both sentences are included in the statistics, and the same crime may have been registered twice as the principal crime.

The method for deciding the principal crime, is described in section 2.3.

2.3. Terms and variables

The observation unit is the sanction. Sanction means definitive sentence, ticket fine and decision not to prosecute. Persons proceeded against on two or more occasions during one year are recorded once on each occasion.

With some exceptions a crime is an offence which according to the law may be punished with imprisonment for more than 3 months. A misdemeanour is with some exceptions an offence which may be punished with imprisonment up to 3 months.

A case including crime comprises at least one crime. A case including misdemeanour comprises at least one misdemeanour. Thus, a case including both crime and misdemeanour is included in both types of cases defined above.

In cases where a person simultaneously is accused for two or more offences, only the principal offence is mentioned, i.e. the offence for which it by the law may be given the most severe punishment.

The variables place of residence, marital status and citizenship have been recorded with the value referring to the time of offence or the end of the crime period.

Definitions which deviating from the rules are explained in footnotes.

The offences are classified according to the description in annex 1. The specification follows, on the whole, the sections of the Penal Code. In one or two tables the crimes are classified into four groups of crime: crime against property, crime of violence, sexual crime and other crime. It appears from Annex 1 which offences are included in each of these groups.

The term Previous offender means a person previously found guilty for crimes and/or a person which have received certain types of sanctions for misdemeanours. Up to 1977 it meant a person previously found guilty for crimes, see section 2.1.1.

Age is defined as age at time of offence. Insufficient information on time of offence has resulted in a high percentage unknown concerning age. Therefore, age in table 59 is considered as of the year of sanction (1985). In figure 3 the sanctions relating to persons with unknown age are given the same distribution of age as those with known age.

The classification of the municipalities is based on the proximity to service centres, the industrial structure and the rate of urbanization.

2.4. Use of tables and some main results

2.4.1. Use of tables

Table 37 concerns sanctions in general. The tables 38, 42, 43, 44 and 45 concern cases including misdemeanours and the tables 39-41 and 46-62 concern cases including crimes. The tables 37-41 and 53 also present data from previous years. Figures relating to previous years are given in the tables 37-41. Relative figures are given in the tables 37, 40, 50 and 58. The size of the population refers to 31 December in the reporting year. Due to rounding off, decimal figures may not sum up to total.

2.4.2. Some main results

In 1985 139 000 legal sanctions were imposed, 13 000 in cases of crimes and 126 000 in cases of misdemeanours. This was a decrease of 5 per cent compared to 1984, and represents 41 sanctions per 1 000 inhabitants 14 years and over. Two thirds of the sanctions were ticket fines or fines for traffic misdemeanours, 6 per cent applied to misdemeanours against the Duty Act and 4 per cent applied to larcenies.

92 per cent of all traffic misdemeanours were closed with ticket fines or fines, and 7 per cent resulted in prison sentence. For driving under influence of alcohol 98 per cent of the sanctions were settled. For larcenies the sanctions in 77 per cent of the cases were prison sentences.

Only 9 per cent of the sanctions for crimes applied to women. Nevertheless, sanctions against women increased by 3 per cent compared to the previous year, while the decrease for men was 3 per cent.

Nearly one fourth of the sanctions for crimes applied to persons 14-17 years of age, while 7 per cent applied to persons 40 years or more. The data on misdemeanours do not contain information on sex and age.

Sanctions for larcenies decreased by 6 per cent from 1984.

3. IMPRISONMENTS

3.1. Survey design

3.1.1. Statistical basis

The statistics on imprisonments are based on yearly summary reports from the penal institutions to the Ministry of Justice.

3.1.2. Coverage

The statistics include new imprisonments, discharges and transfers between institutions, by the prisoners' sex and type of sanction. The figures on the average number of prisoners and the total number of days in imprisonment are calculated.

3.2. Terms and variables

The observation units are imprisonment, transfer or discharge. A person imprisoned several times during the year is counted each time he/she is imprisoned.

New imprisonments include persons who, for the first time or after discharge, are admitted into penal institutions. Reimprisonment includes persons imprisoned after escape or default.

Discharges include persons who, for an undetermined period of time, are released.

Days in imprisonment include the period a person has been imprisoned in open department, in closed department, in hospital etc.

Transfers of prisoners between the institutions, leaves from serving sentences, escape etc. are counted neither as new imprisonments nor as discharges.

The calculation of the average number of prisoners is based on the total number of prisoner days in the year.

In an open institution there are, unlike in a closed one, no special security measures to prevent escape.

3.3. Use of tables and some main results

3.3.1. Use of tables

The tables 63-64 present information about increase, transfer and decrease in penal institutions. Table 65 gives information about the number of days spent on different types of sanction, and the tables 66-67 give information about average number of prisoners by type of sanction and type of imprisonment. Figures relating to previous years are given in the tables 64-66. Due to rounding off, decimal figures may not sum up to the total.

3.3.2. Some main results

The number of new imprisonments in penal institutions in 1985 were 10 700, an increase of 670 compared to 1984. 5 per cent of the imprisonments applied to women.

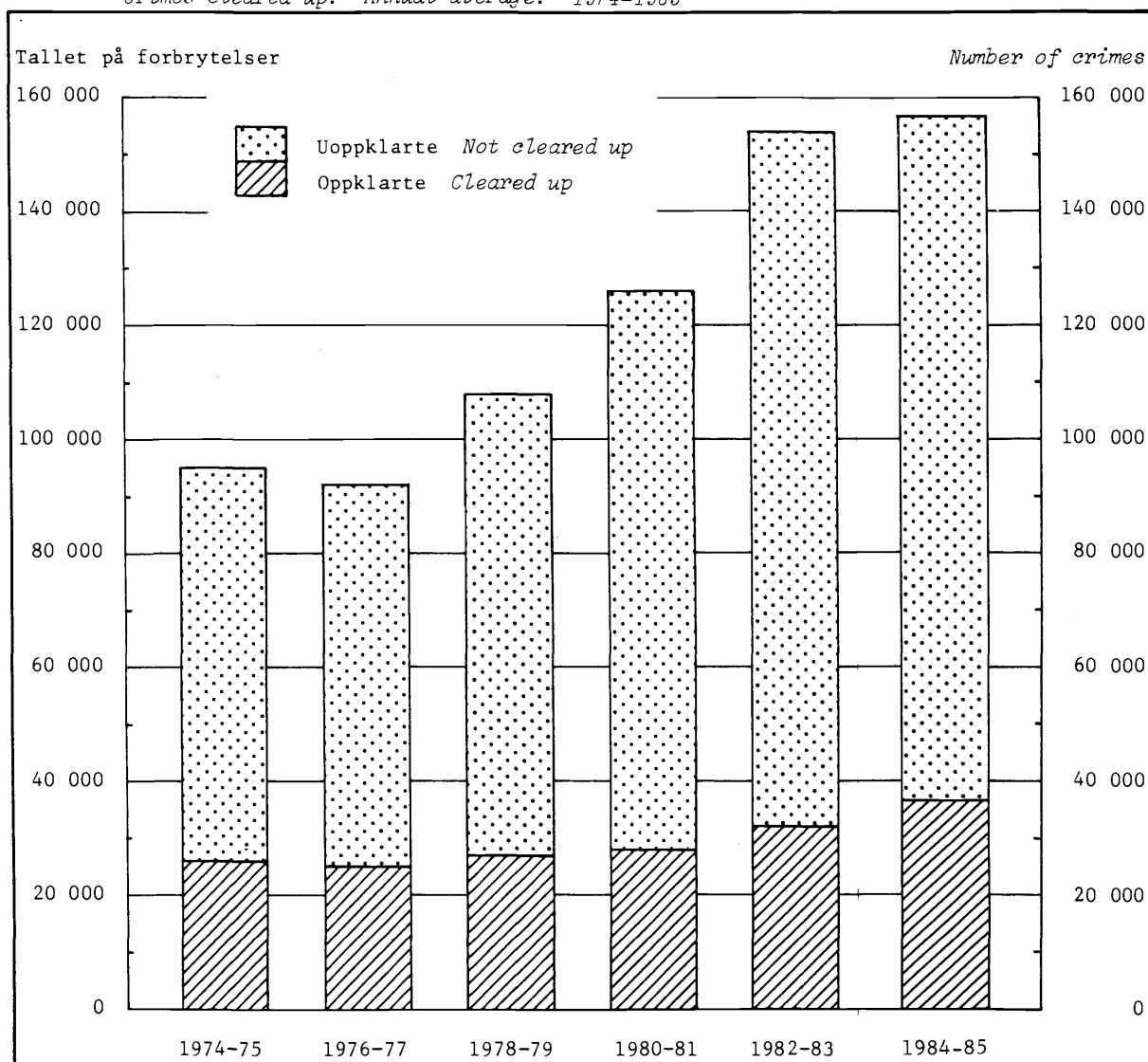
Nearly a third of the new imprisonments were custody, nearly two thirds were serving sentence to imprisonment, and 3 per cent were serving sentence for fine.

The average daily number of prisoners were 2 100 compared to 2 040 in 1984.

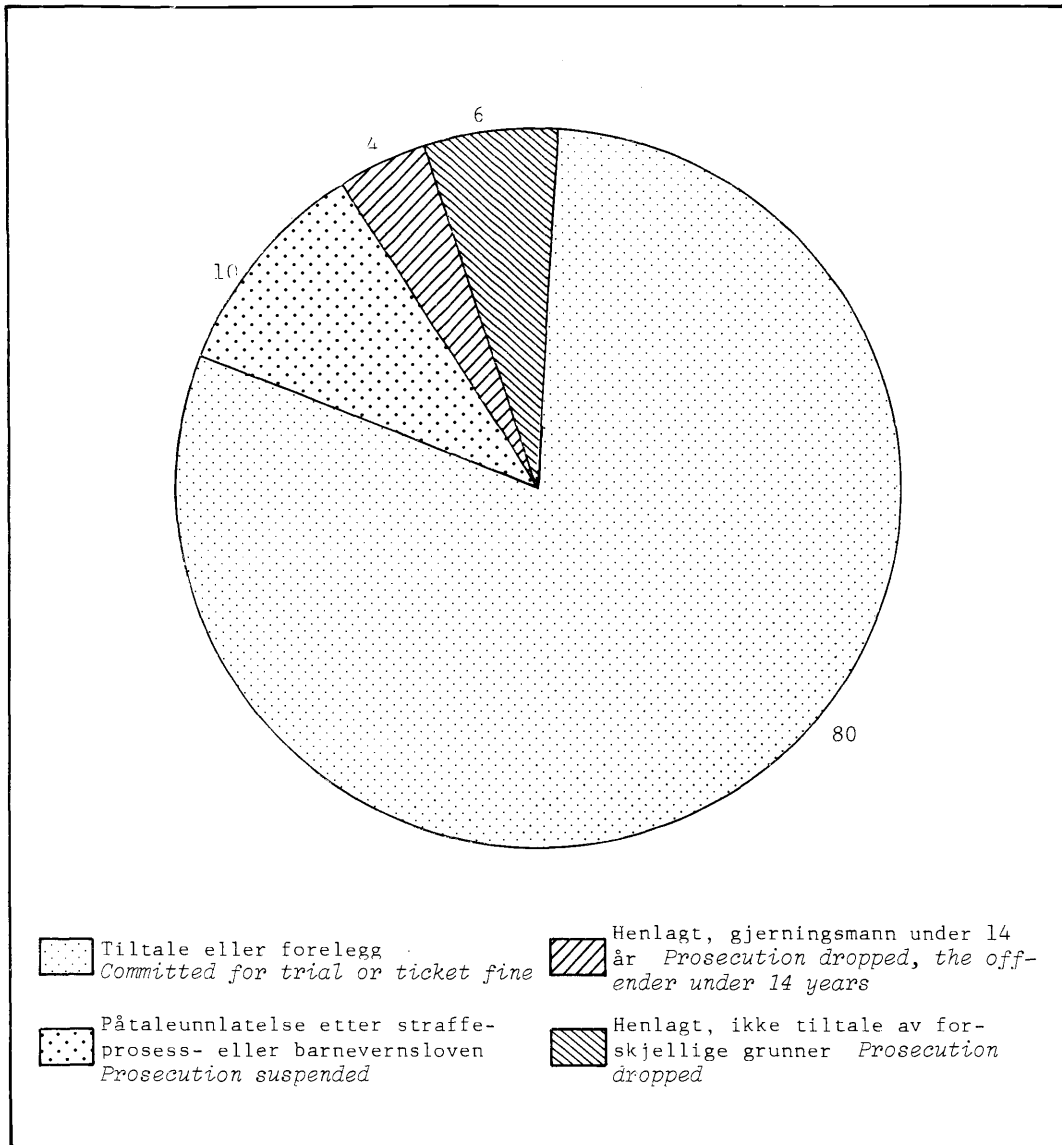
The number of definitive discharges in 1985 were 9 000 and the number of conditional discharges 1 480. One fourth of the definitive discharges were from custody. There were 630 defaults and escapes in connection with provisional leaves.

The prisoners spent in all 768 000 days in penal institutions during the year of which 23 per cent were days in custody.

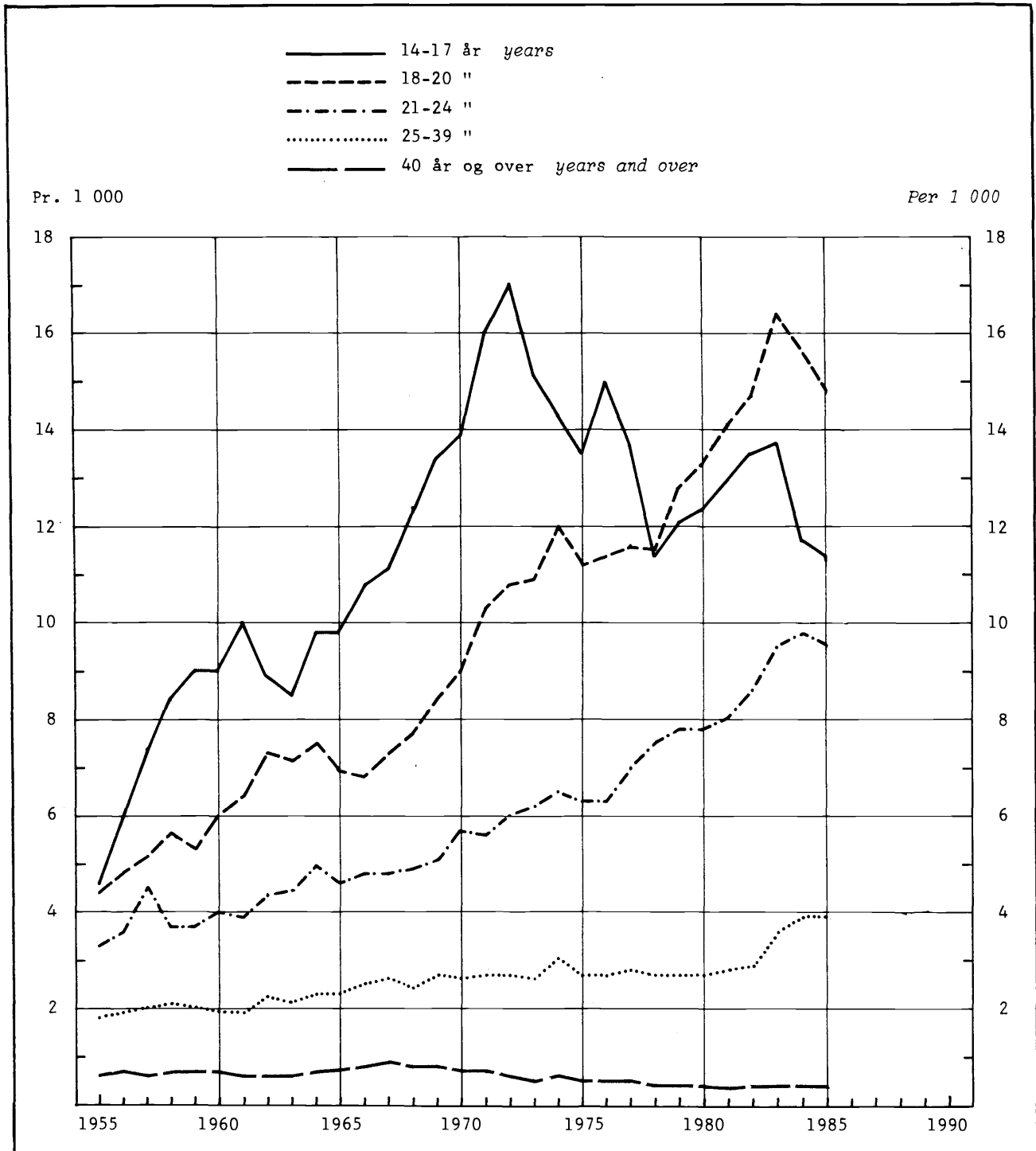
Figur 1. Forbrytelser etterforsket etter oppklaring. Årlig gjennomsnitt. 1974-1985
Crimes cleared up. Annual average. 1974-1985



Figur 2. Siktelser etter politiets avgjørelse. Prosent. 1985
 Charges by police decision. Per cent. 1985



Figur 3. Reaksjoner i forbrytelsessaker i ulike aldersgrupper¹⁾. Pr. 1 000 innbyggere²⁾ 1955-1985 Sanctions in cases including crimes in different age groups¹⁾. Per 1 000 population²⁾. 1955-1985



1) Se avsnitt 2.3 i tekstdelen.

2) F.o.m. 1983-årgangen er det brukt innbyggertallet pr. 31. desember, tidligere år pr. 1. januar.

1) See Section 2.3.

2) From 1983 population per 31 December is used, in the preceding years 1 January

Tabell 1. Forbrytelser etterforsket etter type. 1981 - 1985 Crimes investigated by type.
1981 - 1985

Type forbrytelse ¹ Type of crime ¹	1981	1982	1983	1984	1985
Alle typer forbrytelser All types of crimes	131 317	148 276	159 598	151 622	164 067
Forbrytelser mot straffeloven					
Forbrytelse mot statens selvstendighet og sikkerhet	1	1	7	4	9
Forbrytelse mot Norges statsforfatning og statsoverhode	-	2	4	-	1
Forbrytelse mht. utøvelsen av statsborgerlige rettigheter	-	1	-	1	-
Forbrytelse i den offentlige tjeneste	28	62	17	9	18
Forbrytelse mot den offentlige myndighet	240	302	374	368	427
Vold mot offentlig tjenestemann	201	252	314	319	366
Forbrytelse mot den alminnelige orden og fred	4 372	4 843	5 167	4 558	5 672
Innbrudd	4 293	4 770	5 069	4 482	5 538
Allmennfarlig forbrytelse	234	310	446	468	1 366
Narkotikaforbrytelse	52	81	156	63	878
Grov narkotikaforbrytelse	230	259
Falsk forklaring	105	118	142	141	130
Falsk anklage	119	146	179	194	194
Pengefalsk	24	38	38	22	12
Dokumentfalsk	641	783	917	792	742
Forbrytelse mot sedeligheten	732	679	896	936	1 086
Voldtekt	114	136	175	201	247
Utuktig omgang med barn under 14 år	143	136	116	123	154
Forbrytelse mht. familieforhold	40	28	45	33	43
Forbrytelse mot den personlige frihet	846	1 018	1 229	1 163	1 412
Forbrytelse mot liv, legeme og helbred	4 582	4 566	5 180	5 064	5 418
Grov legemsbeskadigelse	24	18	66	21	17
Drap	27	47	38	41	37
Uaktsomt drap	18	9	16	14	14
Ærekrenkelse	530	507	575	472	462
Underslag	600	642	851	896	1 064
Tyveri	101 197	115 366	121 403	114 172	122 941
Simpelt tyveri	36 475	37 802	40 154	34 384	41 238
Grovt tyveri	51 980	63 625	65 331	63 558	63 750
Brukstyveri av motorkjøretøy	12 742	13 939	15 918	16 230	17 953
Utpressing og ran	428	444	557	606	700
Ran	374	359	492	527	588
Grovt ran	21	49	38	41	69
Bedrageri og utroskap	3 333	3 799	4 874	5 129	6 163
Forbrytelse i gjeldsforhold	63	97	134	161	172
Skadeverk	9 120	10 515	11 765	10 842	10 903
Åger og lykkespill	6	-	4	3	2
Forbrytelse i sjøfartsforhold	2	4	1	2	2
Heleri og etterfølgende bistand	599	649	719	1 109	1 055
Forbrytelser utenfor straffeloven					
Narkotikaforbrytelse etter lov om legemidler med videre	2 942	2 853	3 637	4 115	3 666
Forbrytelse mot lov om merverdiavgift	256	238	179	74	93
Annen forbrytelse utenfor straffeloven	277	265	258	288	314

¹ Se oversettelse i vedlegg 1.

¹ See translation in annex 1.

Tabell 2. Forbrytelser etterforsket pr. 1 000 innbyggere. Fylke. 1981 - 1985 Crimes investigated per 1 000 population. County. 1981 - 1985

Fylke	County	1981	1982	1983	1984	1985
Hele landet	The whole country	32,1	36,1	38,6	36,6	39,4
Østfold		37,3	38,2	43,3	41,5	43,9
Akershus		26,6	35,0	34,9	37,3	35,1
Oslo		80,1	88,2	102,8	95,9	119,3
Hedmark		12,1	20,1	22,1	19,3	16,1
Oppland		16,0	19,6	19,8	18,5	17,0
Buskerud		36,1	40,8	43,1	42,7	49,3
Vestfold		38,1	42,9	47,8	44,6	45,0
Telemark		36,9	36,9	40,3	34,6	36,3
Aust-Agder		22,0	25,5	28,6	32,5	29,1
Vest-Agder		34,1	39,0	37,1	42,4	43,4
Rogaland		27,5	28,9	32,7	23,1	31,7
Hordaland		31,0	32,8	33,8	31,2	26,4
Sogn og Fjordane		12,3	12,6	11,0	10,2	10,2
Møre og Romsdal		13,3	15,9	17,6	13,8	14,7
Sør-Trøndelag		26,4	31,1	32,0	31,6	31,2
Nord-Trøndelag		12,3	13,1	13,7	13,9	16,6
Nordland		15,3	21,7	21,4	17,7	18,3
Troms		29,5	29,6	18,7	26,6	23,6
Finnmark		24,7	32,1	33,2	37,0	35,9
Svalbard		12,3	11,4	11,6	5,7	9,5

Tabell 3. Forbrytelser etterforsket etter politiets avgjørelse og gjerningssted. Tall for fylke/kommunetype. Prosent Crimes investigated by police decision and scene of crime. Figures for county/type of municipality. Per cent

Gjerningssted Scene of crime	I alt Total	Påtale- begjær- ingen trukket tilbake for prose- cution with- drawn	Ingen be- stemt person å sikte Of- fender un- known	Henlagt pga. bevi- sets stil- ling Prose- cution dropped because of the state of the evi- dence	Henlagt pga. sykdom, død el. for- eldelse var Prose- cution dropped because of men- tal di- sease, the of- death or pre- scrip- tion	Henlagt fordi gjer- nings- mannen var under 14 år Prose- cution dropped because the of- fender was un- der 14 years	Til- tale Com- mitted for trial	Fore- legg Tic- ket for fine	Påtale- unnlatt etter straf- fepro- sess- loven Prose- cution sus- pended	Over- ført til barne- verns- nemnd Trans- ferred to Child Welfare Com- mittee	Ikke til- tale av andre grunner No prose- cution for other reasons
1981	100,0	2,6	68,2	9,1	0,2	0,8	15,2	1,4	0,5	1,5	0,5
1982	100,0	2,2	69,8	9,2	0,2	0,7	14,2	1,1	0,6	1,3	0,7
1983	100,0	2,2	69,6	9,4	0,2	0,6	13,5	1,9	1,0	1,1	0,5
1984	100,0	2,3	68,1	8,4	0,3	0,6	15,6	2,1	0,8	0,9	0,9
1985	100,0	2,2	68,8	8,0	0,3	0,4	15,4	2,0	0,8	1,0	1,1
1985											
FYLKE COUNTY											
Østfold	100,0	1,6	61,8	13,1	0,2	0,4	19,9	1,1	0,3	0,6	1,0
Akershus	100,0	1,5	75,1	6,9	0,2	0,3	11,9	1,7	0,4	0,9	1,1
Oslo	100,0	1,8	74,6	5,0	0,4	0,3	12,3	2,5	1,3	0,5	1,5
Hedmark	100,0	2,0	54,2	9,3	0,4	0,8	29,3	2,3	0,3	0,8	0,6
Oppland	100,0	2,7	63,2	7,6	0,3	0,5	21,8	1,5	0,4	1,6	0,4
Buskerud	100,0	1,4	68,3	11,1	0,4	0,2	16,4	0,8	0,4	0,7	0,3
Vestfold	100,0	2,2	74,1	4,6	0,2	0,2	15,6	1,9	0,1	0,7	0,5
Telemark	100,0	2,8	59,1	11,1	0,1	1,1	19,9	2,2	0,3	2,0	1,3
Aust-Agder	100,0	1,9	57,0	9,0	0,7	1,2	24,4	2,5	0,5	2,4	0,6
Vest-Agder	100,0	2,8	63,5	15,0	0,3	0,4	13,6	1,9	0,3	1,7	0,3
Rogaland	100,0	1,2	73,6	4,9	0,3	0,7	15,4	1,4	0,5	1,2	0,9
Hordaland	100,0	3,9	68,8	7,7	0,2	0,3	14,4	2,0	0,7	0,8	1,1
Sogn og Fjordane ...	100,0	4,3	54,1	14,0	0,4	1,3	12,0	7,1	1,6	4,2	0,9
Møre og Romsdal	100,0	3,8	56,3	7,9	0,1	1,1	23,6	2,7	0,6	2,5	1,6
Sør-Trøndelag	100,0	1,8	76,1	5,7	0,2	0,1	12,0	1,2	0,8	1,0	1,3
Nord-Trøndelag	100,0	2,4	45,5	15,1	0,1	0,9	24,7	3,0	2,6	5,2	0,6
Nordland	100,0	6,8	49,4	17,2	0,7	0,7	19,2	2,4	0,9	1,8	0,9
Troms	100,0	3,6	59,5	16,2	0,2	0,5	14,9	2,0	1,4	1,4	0,4
Finmark	100,0	4,9	51,5	11,3	0,3	1,0	24,7	2,1	1,0	2,1	1,3
Svalbard	100,0	-	61,5	15,4	-	-	-	7,7	-	15,4	-
Utlandet Abroad ..	100,0	1,3	34,2	10,5	0,3	-	48,2	0,6	0,6	2,6	1,6

Tabell 3 (forts.). Forbrytelser etterforsket etter politiets avgjørelse og gjerningssted. Tall for fylke/kommunetype. Prosent Crimes investigated by police decision and scene of crime. Figures for county/type of municipality. Per cent

Gjerningssted	I alt	Påtale- ingen trukket å tilbake	Ingen be- stemt person å sikte	Henlagt pga. bevi- sets stil- ling	Henlagt pga. sinns- sykdom, død el. for- eldelse	Henlagt fordi gjer- nings- var under 14 år	Til- tale	Fore- legg	Påtale- unnlat- else etter straf- fe- pro- sess- loven	Over- ført til barne- verns- nemnd	Ikke til- tale av andre grunner	
KOMMUNETYPE ¹ TYPE OF MUNICIPALITY ¹												
Landbruks- og fiskerikommune	100,0	4,6	54,2	14,5	0,2	1,1	19,0	2,9	1,1	2,0	0,5	
Blandet landbruks- og industrikommune .	100,0	3,0	58,9	11,1	0,1	0,6	19,2	2,8	1,3	2,4	0,5	
Industrikommune	100,0	3,1	62,8	8,2	0,2	0,5	20,0	2,3	0,4	1,9	0,7	
Mindre sentral, blandet tjeneste- ytings- og industri- kommune	100,0	4,0	53,2	17,1	0,2	0,5	18,3	2,6	0,9	2,4	0,9	
Sentral, blandet tjenesteyttings- og industrikommune	100,0	1,7	65,1	10,4	0,3	0,6	18,3	1,3	0,4	1,0	0,9	
Mindre sentral tjenesteyttings- kommune	100,0	3,9	55,6	12,7	0,3	0,8	21,1	1,8	1,0	2,1	0,8	
Sentral tjeneste- ytingskommune	100,0	1,9	73,9	5,7	0,3	0,3	13,0	2,1	0,9	0,7	1,2	
Svalbard og ut- landet	100,0	1,2	35,2	10,7	0,3	-	46,5	0,9	0,6	3,1	1,5	

¹ Se oversettelse i vedlegg 2.

¹ See translation in annex 2.

Tabell 4. Forbrytelser etterforsket etter politiets avgjørelse og forbrytelsesgruppe/type forbrytelse
Crimes investigated by police decision and group of crime/type of crime

	I alt Total	Påtale- begjær- ingen trukket tilbake Request for prose- cution with- drawn	Ingen be- stemt person & sikte Of- fender un- known	Henlagt pga. bevi- sets stil- ling Prose- cution dropped because of the state of the evi- dence	Henlagt pga. sykdom, død el. for- eldelse var Prose- cution dropped because of men- tal di- sease, the of- fender was un- der 14 tion	Henlagt for- mannen Under 14 år Prose- cution dropped because the of- fender was un- der 14	Til- tale Com- mitted trial	Fore- legg Tic- ket fine	Påtale- unnlat- else etter straf- fepro- sess- loven Prose- cution sus- pended	Over- ført til barne- verns- nemnd Trans- ferred to Child fare Com- mittee	Ikke til- tale av andre grunner No prose- cution for other reasons
Alle typer forbrytelser All types of crimes ...	164 067	3 651	112 889	13 050	494	679	25 327	3 295	1 275	1 659	1 748
FORBRYTELSESGRUPPE ¹ GROUP OF CRIME ¹											
Vinningsforbrytelse Crime against property	135 793	1 685	99 266	8 229	309	531	20 083	1 798	1 114	1 440	1 338
Voldsforbrytelse Crime of violence	16 685	1 576	8 344	2 807	82	95	2 375	1 012	66	119	209
Sedelighetsforbrytelse Sexual crime	1 086	25	286	327	19	5	314	82	5	5	18
Annen forbrytelse Other crime	10 503	365	4 993	1 687	84	48	2 555	403	90	95	183
TYPE FORBRYTELSE ² TYPE OF CRIME ²											
Forbrytelser mot straf- feloven											
Forbrytelse mot statens selvstendig- het og sikkerhet	9	-	7	1	-	-	-	1	-	-	-
Forbrytelse mot Norges statsforfatning og statsoverhode	1	-	-	1	-	-	-	-	-	-	-
Forbrytelse mot statsmaktene	1	-	-	1	-	-	-	-	-	-	-
Majestetsforbrytelse Ulovlig militær- organisasjon	-	-	-	-	-	-	-	-	-	-	-
Annen forbrytelse mot Norges stats- forfatning og statsoverhode	-	-	-	-	-	-	-	-	-	-	-
Forbrytelse mht. ut- øvelsen av statsbor- gerlige rettigheter .	-	-	-	-	-	-	-	-	-	-	-
Forbrytelse i den of- fentlige tjeneste ...	18	-	1	13	-	-	3	1	-	-	-
Vinningsforbrytelse i den offentlige tjeneste	1	-	-	-	-	-	-	1	-	-	-
Brevbrudd i den of- fentlige tjeneste .	4	-	1	1	-	-	2	-	-	-	-
Annen forbrytelse i den offentlige tjeneste	13	-	-	12	-	-	1	-	-	-	-

¹ Se beskrivelse i vedlegg 1. ² Se oversettelse i vedlegg 1.

¹ See description in annex 1. ² See translation in annex 1.

Tabell 4 (forts.). Forbrytelser etterforsket etter politiets avgjørelse og forbrytelsesgruppe/type
 forbrytelse Crimes investigated by police decision and group of crime/type
 of crime

	I alt	Påtale- begjær- ingen trukket tilbake	Ingen be- stemt person å sikte	Henlagt pga. bevi- sets stil- ling	Henlagt pga. sinns- sykdom, død el. for- eldelse	Henlagt fordi gjer- nings- mannen var under 14 år	Til- tale	Fore- legg	Påtale- unlat- else etter straf- fe- pro- sess- loven	Over- ført til barne- verns- nemnd	Ikke til- tale av andre grunner
Forbrytelser mot straf- feloven (forts.)											
Forbrytelse mot den of- fentlige myndighet ...	427	-	10	39	4	-	323	34	1	4	12
Vold mot offentlig tjenestemann	366	-	8	24	4	-	292	25	-	4	9
Ulovlig påvirkning av offentlig tjenestemann	25	-	1	4	-	-	16	4	-	-	-
Bakvaskelse av of- fentlig myndighet ..	1	-	-	-	-	-	-	1	-	-	-
Motarbeiding av etterforskning, med- virkning til rømning	13	-	-	6	-	-	6	1	-	-	-
Annen forbrytelse mot den offentlige myndighet	22	-	1	5	-	-	9	3	1	-	3
Forbrytelse mot den al- minnelige orden og fred	5 672	7	4 278	420	19	30	755	31	21	76	35
Opprør og oppløp mv.	59	-	46	6	-	-	7	-	-	-	-
Oppfordring til straffbar handling mv.	4	-	1	3	-	-	-	-	-	-	-
Likplyndring	2	-	1	1	-	-	-	-	-	-	-
Brevbrudd	16	-	9	1	-	-	5	-	-	-	1
Innbrudd	5 538	-	4 203	396	19	30	738	25	20	73	34
Annen forbrytelse mot den alminnelige orden og fred	53	7	18	13	-	-	5	6	1	3	-
Allmennfarlig for- brytelse	1 366	1	132	181	12	14	903	82	8	11	22
Forsettlig forvol- delse av ildebrann mv.	140	-	63	15	6	8	40	2	1	5	-
Uaktsom forvoldelse av ildebrann mv. ...	65	-	21	26	1	5	3	7	2	-	-
Påførelse av smitt- som kjønnssykdom ...	1	1	-	-	-	-	-	-	-	-	-
Narkotikaforbrytelse	878	-	26	107	1	1	654	64	4	5	16
Grov narkotika- forbrytelse	259	-	8	29	4	-	202	8	1	1	6
Annen allmennfarlig forbrytelse	23	-	14	4	-	-	4	1	-	-	-
Falsk forklaring	130	-	8	36	2	-	76	4	-	-	4
Falsk edelig for- klaring	23	-	1	11	1	-	10	-	-	-	-
Annen falsk for- klaring	107	-	7	25	1	-	66	4	-	-	4
Falsk anklage	194	-	19	67	-	-	97	5	-	2	4
Forsettlig falsk anklage	124	-	11	51	-	-	56	1	-	1	4
Annen falsk anklage	70	-	8	16	-	-	41	4	-	1	-
Pengefalsk	12	-	10	2	-	-	-	-	-	-	-

Tabell 4 (forts.). Forbrytelser etterforsket etter politiets avgjørelse og forbrytelsesgruppe/type
 forbrytelse Crimes investigated by police decision and group of crime/type
 of crime

	I alt	Påtale- begjær- ingen trukket tilbake å	Ingen be- stemt person å sikte	Henlagt pga. bevi- sets stil- ling	Henlagt pga. sinns- sykdom, død el. for- eldelse	Henlagt fordi gjer- nings- mannen var under 14 år	Til- tale	Fore- legg	Påtale- unlat- else etter straf- fe- pro- sess- loven	Over- ført til barne- verns- nemnd	Ikke til- tale av andre grunner
Dokumentfalsk	742	-	86	129	10	2	390	73	23	6	23
Benyttelse av falskt dokument	477	-	46	74	7	-	263	46	19	6	16
Forfalskning av dokument	257	-	40	53	3	2	124	24	4	-	7
Ødeleggelse av doku- ment mv.	8	-	-	2	-	-	3	3	-	-	-
Forbrytelse mot sedeligheten	1 086	25	286	327	19	5	314	82	5	5	18
Voldtekt	241	-	49	112	-	1	75	-	-	1	3
Utuktig omgang med barn under 14 år	154	-	10	44	12	1	78	2	-	3	4
Utuktig omgang med mindreårige ellers ..	37	-	1	13	-	-	21	-	1	-	1
Utuktig handling osv. med barn under 16 år	104	-	26	28	2	1	41	4	-	-	2
Utbredelse av utuk- tigit skrifter mv. ...	60	-	14	20	1	-	7	17	-	-	1
Krenkelse av ærbarhet ved utuktig atferd ..	371	-	160	77	4	1	63	56	4	1	5
Incest	28	-	2	12	-	-	13	-	-	-	1
Annen forbrytelse mot sedeligheten	91	25	24	21	-	1	16	3	-	-	1
Forbrytelse mht. til familieforhold	43	5	11	19	1	-	3	2	1	-	1
Misligholdt for- sørgelsesplikt m.m. .	14	-	8	4	-	-	2	-	-	-	-
Inngåelse av ugyldig eller omstøtelig ekteskap	1	-	-	1	-	-	-	-	-	-	-
Annen forbrytelse mht. familieforhold .	28	5	3	14	1	-	1	2	1	-	1
Forbrytelse mot den personlige frihet	1 412	229	323	445	14	3	266	82	4	1	45
Tvang og trusler	1 339	221	291	425	14	3	258	80	4	1	42
Annen forbrytelse mot den personlige frihet	73	8	32	20	-	-	8	2	-	-	3
Forbrytelse mot liv, legeme og helbred	5 418	960	850	1 577	47	11	1 267	561	18	19	108
Legemsfornærmelse ...	4 314	846	678	1 292	30	8	809	534	13	17	87
Legemsbeskadigelse ..	994	110	162	263	14	3	396	22	5	1	18
Grov legemsbeskadi- gelse	17	-	2	4	-	-	11	-	-	-	-
Uaktsom legemsbe- skadigelse	10	1	2	3	-	-	4	-	-	-	-
Drap	37	-	-	2	2	-	32	-	-	-	1
Uaktsomt drap	14	-	-	3	1	-	10	-	-	-	-
Barnedrap mv.	4	-	-	3	-	-	1	-	-	-	-
Fosterfordrivelse ...	-	-	-	-	-	-	-	-	-	-	-
Annen forbrytelse mot liv, legeme og helbred	28	3	6	7	-	-	5	4	-	1	2
Ærekrenkelse	462	113	98	214	-	-	2	7	1	-	27
Underslag	1 064	214	174	354	6	-	257	11	10	1	37
Underslag	994	205	168	335	4	-	226	11	10	1	34
Grovt underslag	70	9	6	19	2	-	31	-	-	-	3

Tabell 4 (forts.). Forbrytelser etterforsket etter politiets avgjørelse og forbrytelsesgruppe/type
 forbrytelse Crimes investigated by police decision and group of crime/type
 of crime

	I alt	Påtale- begjær- ingen trukket tilbake	Ingen be- stemt person å sikte	Henlagt pga. bevi- sets stil- ling	Henlagt pga. sinns- sykdom, død el. for- eldelse	Henlagt fordi gjer- nings- mannen var under 14 år	Til- tale	Fore- legg	Påtale- unnlat- else etter straf- fe- pro- sess- loven	Over- ført til barne- verns- nemnd	Ikke til- tale av andre grunner
Tyveri	122 941	1 016	97 211	5 904	179	525	14 219	704	993	1 372	818
Simpelt tyveri	41 238	722	32 993	2 460	45	142	2 861	568	652	338	457
Fra bedrift, kontor og lager	6 188	75	4 558	389	11	44	867	48	40	114	42
Fra leilighet og andre beboelseshus (inklu- sive hytte)	3 509	134	2 334	488	2	21	419	12	12	36	51
Fra kjeller, loft, trappeoppgang og gårds plass	755	16	618	55	-	3	41	6	6	8	2
Sykkeltuveri	11 590	19	11 337	188	-	3	25	4	5	3	6
Fra befordringsmiddel Fra kafé og restau- rant	6 590	43	5 551	381	2	18	462	31	28	53	21
Fra garderobe	1 202	20	983	79	4	4	85	8	4	6	9
Butikktuveri	1 440	9	1 242	86	-	7	73	2	3	14	4
Annet simpelt tyveri	2 810	224	574	236	17	31	470	406	523	42	287
Annet simpelt tyveri	7 154	182	5 796	558	9	11	419	51	31	62	35
Grovt tyveri	63 750	168	51 082	2 560	106	292	8 226	87	251	715	263
Fra forretning, be- drift, kontor og lager	24 373	35	17 271	985	47	209	5 032	36	132	473	153
Fra leilighet og andre beboelseshus (inklusive hytte) ...	10 956	60	8 772	612	38	30	1 282	18	28	80	36
Fra kjeller, loft, trappeoppgang	2 119	3	1 872	47	1	9	148	8	6	22	3
Fra brakke og nybygg	1 230	-	1 092	42	2	10	59	-	3	20	2
Fra befordringsmiddel Fra person på of- fentlig sted	19 181	27	17 351	542	10	16	1 075	11	34	60	55
Fra pengeskap	1 840	16	1 577	93	3	3	129	6	2	4	7
Annet grovt tyveri ..	136	-	85	6	-	-	43	-	-	1	1
Annet grovt tyveri ..	3 915	27	3 062	233	5	15	458	8	46	55	6
Brukstyveri av motor- kjøretøy	17 953	126	13 136	884	28	91	3 132	49	90	319	98
Bil	12 174	80	8 409	597	21	29	2 725	24	51	168	70
Motorsykkel	3 534	20	2 868	163	5	39	282	18	23	101	15
Annet motorkjøretøy .	2 245	26	1 859	124	2	23	125	7	16	50	13
Utpressing og ran	700	15	396	92	5	2	173	6	1	3	7
Utpressing	43	15	10	7	-	1	7	1	-	-	2
Ran	588	-	363	76	5	-	130	5	1	3	5
Grovt ran	69	-	23	9	-	1	36	-	-	-	-
Bedrageri og utroskap .	6 163	428	1 323	1 045	78	2	2 805	186	32	18	246
Bedrageri	5 674	391	1 278	905	70	2	2 581	172	30	18	227
Grovt bedrageri	102	5	9	19	1	-	66	-	-	-	2
Forsikringsbedrageri	161	-	1	33	3	-	119	1	-	-	4
Annet bedrageri	46	-	10	22	-	-	10	1	2	-	1
Utroskap	20	4	4	7	-	-	3	1	-	-	1
Grov utroskap	8	-	3	1	-	-	4	-	-	-	-
Salg av gjenstand kjøpt med eiendoms- forbehold mv.	152	28	18	58	4	-	22	11	-	-	11

Tabell 4 (forts.). Forbrytelser etterforsket etter politiets avgjørelse og forbrytelsesgruppe/type
 forbrytelse Crimes investigated by police decision and group of crime/type
 of crime

	I alt	Påtale- begjær- trukket tilbake	Ingen be- stemt å sikte	Henlagt pga. bevi- sets stil- ling	Henlagt pga. sinns- sykdom, død el. for- eldelse	Henlagt fordi gjer- nings- mannen var under 14 år	Til- tale	Fore- legg	Påtale- unnlat- else etter straf- fe- pro- sess- loven	Over- ført til barne- verns- nemnd	Ikke til- tale av andre grunner
Forbrytelse i gjelds- forhold	172	12	24	62	5	-	36	23	-	-	10
Skyldnerens forver- relse av sin formues- stilling til skade for fordringshaver ..	20	1	2	9	-	-	7	-	-	-	1
Forsømmelig og uriktig bokføring	115	10	21	33	4	-	18	21	-	-	8
Annen forbrytelse i gjeldsforhold	37	1	1	20	1	-	11	2	-	-	1
Skadeverk	10 903	616	7 488	1 206	31	84	816	426	48	96	92
Skadeverk	10 266	616	7 046	1 157	29	80	709	406	46	88	89
Grovt skadeverk	635	-	440	49	2	4	107	20	2	8	3
Misbruk av forret- ningshemmeligheter mv.	2	-	2	-	-	-	-	-	-	-	-
Åger og lykkespill	2	-	1	1	-	-	-	-	-	-	-
Forbrytelse i sjø- fartsforhold	2	-	-	1	-	-	1	-	-	-	-
Heleri og etterfølgende bistand	1 055	-	8	181	7	1	660	127	15	26	30
Heleri	1 024	-	8	174	7	1	642	124	14	25	29
Etterfølgende bistand	31	-	-	7	-	-	18	3	1	1	1
Forbrytelser utenfor straffeloven											
Forbrytelse mot lov om priser, utbytte og konkurransforhold	26	-	2	7	-	-	11	5	-	-	1
Narkotikaforbrytelse mot lov om legemidler med videre	3 666	-	100	630	42	-	1 823	773	89	17	192
Forbrytelse mot lov om merverdiavgift	93	-	4	20	8	-	28	24	1	-	8
Forbrytelse mot lov om investeringsavgift	5	-	-	2	1	-	1	-	1	-	-
Annen forbrytelse utenfor straffeloven ..	283	10	39	74	4	-	98	45	3	2	8

Tabell 5. Forbrytelser etterforsket med siktelser, etter tallet på delaktige og type forbrytelse
Crimes investigated with charges, number of persons involved and type of crime

Type forbrytelse ¹ Type of crime ¹	I alt Total	1	2	3	4	5	6 og flere and more
Alle typer forbrytelser All types of crimes	34 477	27 551	4 894	1 390	410	122	110
Forbrytelser mot straffeloven							
Forbrytelse mot statens selvstendighet og sikkerhet	1	1	-	-	-	-	-
Forbrytelse mot Norges statsforfatning og statsoverhode	-	-	-	-	-	-	-
Forbrytelse mht. utøvelsen av statsborgerlige rettigheter	-	-	-	-	-	-	-
Forbrytelse i den offentlige tjeneste	4	4	-	-	-	-	-
Forbrytelse mot den offentlige myndighet	378	339	21	10	3	1	4
Vold mot offentlig tjenestemann	334	302	18	7	2	1	4
Forbrytelse mot den alminnelige orden og fred ...	967	713	167	49	26	11	1
Innbrudd	939	695	160	48	24	11	1
Allmennfarlig forbrytelse	1 052	964	61	17	7	3	-
Narkotikaforbrytelse	745	701	26	12	4	2	-
Grovt narkotikaforbrytelse	222	202	14	4	1	1	-
Falsk forklaring	86	79	5	1	-	1	-
Falsk anklage	108	101	7	-	-	-	-
Pengefalsk	-	-	-	-	-	-	-
Dokumentfalsk	527	493	32	1	1	-	-
Forbrytelse mot sedeligheten	448	431	10	5	2	-	-
Voldtekt	80	72	5	2	1	-	-
Utuktig omgang med barn under 14 år	100	98	1	1	-	-	-
Forbrytelse mht. familieforhold	8	8	-	-	-	-	-
Forbrytelse mot den personlige frihet	415	394	17	1	1	-	2
Forbrytelse mot liv, legeme og helbred	2 031	1 883	123	23	1	-	1
Grovt legemsbeskadigelse	11	10	1	-	-	-	-
Drap	35	30	4	1	-	-	-
Uaktsomt drap	11	11	-	-	-	-	-
Ærekrenkelse	37	33	4	-	-	-	-
Underslag	322	310	10	2	-	-	-
Tyveri	18 811	13 535	3 629	1 139	333	80	95
Simpelt tyveri	5 063	4 273	562	157	38	15	18
Grovt tyveri	9 940	6 396	2 405	779	243	48	69
Brukstyveri av motorkjøretøy	3 807	2 865	662	203	52	17	8
Utpressing og ran	197	138	46	10	3	-	-
Ran	149	103	35	9	2	-	-
Grovt ran	37	26	9	1	1	-	-
Bedrageri og utroskap	3 367	2 972	345	41	6	2	1
Forbrytelse i gjeldsforhold	74	62	10	2	-	-	-
Skadeverk	1 593	1 245	249	61	18	16	4
Åger og lykkespill	-	-	-	-	-	-	-
Forbrytelse i sjøfartsforhold	1	1	-	-	-	-	-
Heleri og etterfølgende bistand	866	824	33	6	-	3	-
Forbrytelser utenfor straffeloven							
Narkotikaforbrytelse etter lov om legemidler med videre	2 936	2 794	107	20	8	5	2
Forbrytelse mot lov om merverdiavgift	69	60	8	-	1	-	-
Annen forbrytelse utenfor straffeloven	180	168	10	2	-	-	-

¹ Se oversettelse i vedlegg 1.

¹ See translation in annex 1.

Tabell 6. Forbrytelser etterforsket etter type og gjerningssted. Tall for fylke/kommunetype
Crimes investigated by type and scene of crime. Figures for county/type of municipality

Gjerningssted Scene of crime	I alt Total	Forbrytelse					Tyveri		Larceny		Bruks- tyve- ri av kjøre- tøy Theft of motor vehic- le	Bedra- geri og utro- skap Fraud and breach of trust	Skade- verk Crime flic- ting damage to pro- perty	Annen for- bry- telse Other crime
		Forbry- telse mot den alm. og fred Crime against public order and peace	For- bry- telse mot sede- lig- heten Se- xual crime	For- mot liv, og legeme helbred Crime of vio- lence against the person	Un- der- slag Em- bezz- le- ment	I alt Total	Simple and minor lar- ceny	Grovt tyve- ri Aggra- vated lar- ceny						
I alt	Total ...	164067	5672	1086	5418	1064	122941	41238	63750	17953	6163	10903	10820	
FYLKE COUNTY														
Østfold		10313	411	80	277	76	7486	2561	3717	1208	452	831	700	
Akershus		13796	326	82	331	93	10738	3377	5460	1901	472	927	827	
Oslo		53599	918	260	1536	207	43195	16443	21240	5512	2725	845	3913	
Hedmark		3000	97	13	116	56	2047	521	1269	257	129	335	207	
Oppland		3082	126	19	120	34	2232	684	1368	180	87	338	126	
Buskerud		10836	346	42	218	73	8448	2030	4692	1726	308	762	639	
Vestfold		8618	429	59	236	65	6675	2166	3308	1201	213	539	402	
Telemark		5896	159	46	196	34	4170	1395	2167	608	210	662	419	
Aust-Agder		2756	154	9	85	18	1998	672	1018	308	122	223	147	
Vest-Agder		6081	518	38	177	90	4367	1146	2287	928	158	426	313	
Rogaland		10257	669	73	331	24	7624	1932	4694	998	206	940	390	
Hordaland		10537	341	104	415	112	7362	2508	3841	1013	322	1087	794	
Sogn og Fjordane		1083	39	15	76	11	611	386	197	28	30	195	106	
Møre og Romsdal .		3481	234	21	213	19	2090	743	1193	154	131	511	262	
Sør-Trøndelag ...		7709	96	55	284	38	6038	1428	3627	983	140	627	431	
Nord-Trøndelag ..		2099	122	34	111	24	1256	580	519	157	97	316	139	
Nordland		4426	234	36	297	45	2673	1093	1272	308	139	621	381	
Troms		3455	313	32	167	23	2111	880	1029	202	129	306	374	
Finnmark		2716	136	65	218	20	1633	583	798	252	40	403	201	
Svalbard		13	1	-	1	-	8	3	1	4	-	3	-	
Utlandet	Abroad	314	3	3	13	2	185	107	53	25	53	6	49	
KOMMUNETYPE ¹ TYPE OF MUNICI- PALITY ¹														
Landbruks- og og fiskerikommune		5490	260	88	329	46	3474	1359	1852	263	160	730	403	
Blandet landbruks- og industrikommune		2910	168	34	124	17	1939	653	1124	162	110	381	137	
Industrikommune .		8191	314	91	303	42	5681	1788	3085	808	201	991	568	
Mindre sentral, blandet tjeneste- ytings- og indust- rikommune		4847	240	31	234	36	3271	1472	1506	293	153	603	279	
Sentral, blandet tjenesteytings- og industrikommune		33511	1284	181	882	276	24834	7118	13364	4352	1206	2816	2032	
Mindre sentral tjenesteytings- kommune		9993	686	87	569	77	6227	2299	3233	695	291	1203	853	
Sentral tjeneste- ytingskommune ...		98798	2716	571	2963	568	77322	26439	39532	11351	3989	4170	6499	
Svalbard og ut- landet		327	4	3	14	2	193	110	54	29	53	9	49	

¹ Se oversettelse i vedlegg 2.

¹ See translation in annex 2.

Tabell 7. Forbrytelser etterforsket etter type. Politidistrikt Crimes investigated by type.
Police district

Politi- distrikt Police district	I alt Total	Forbry- telse mot den alm. orden og fred Crime against public order and peace		Forbry- telse mot liv, legeme og helbred Crime of vio- lence against the person		Un- der- slag Em- bezz- le- ment	Tyveri Larceny		Bruks- tyve- ri av motor- kjøre- tøy Theft of motor vehic- le	Bedra- geri og utro- skap Fraud and breach of trust	Skade- verk Crime in- flic- ting damage to pro- perty	Annen for- bry- telse Other crime
		alm. orden og fred Crime against public order and peace	For- bry- telse mot sede- lig- heten Se- xual crime	Forbry- telse mot liv, legeme og helbred Crime of vio- lence against the person	I alt Total		Simpelt tyveri Simple and minor lar- ceny	Grovt tyve- ri Aggra- vated lar- ceny				
Hele landet The whole country ...	164067	5672	1086	5418	1064	122941	41238	63750	17953	6163	10903	10820
Oslo	53260	917	259	1539	200	43117	16422	21230	5465	2606	844	3778
Halden	766	74	10	29	7	484	153	265	66	27	85	50
Sarpsborg .	2817	105	34	101	33	1818	575	957	286	210	205	311
Fredrikstad	3532	171	18	79	29	2707	1010	1175	522	85	231	212
Moss	3307	62	18	68	10	2534	864	1324	346	146	305	164
Follo	2134	69	13	57	16	1651	444	1028	179	68	169	91
Romerike ..	5827	145	40	160	61	4224	1166	2259	799	321	439	437
Kongsvinger	685	15	2	25	8	471	84	342	45	55	60	49
Hamar	1464	58	5	41	34	984	245	581	158	44	190	108
Østerdal ..	881	24	6	47	16	599	196	345	58	54	88	47
Gudbrandsdal	918	50	7	49	9	660	172	436	52	28	79	36
Vestoppland	2100	72	13	73	25	1515	501	894	120	49	256	97
Ringerike .	2493	134	8	79	13	1888	611	1091	186	38	221	112
Asker og												
Bærum	6067	116	29	119	23	4929	1779	2202	948	181	326	344
Drammen ...	7155	175	33	95	45	5709	1180	3135	1394	238	394	466
Kongsberg .	1310	38	1	46	9	935	244	537	154	45	150	86
Øst-Jarls- berg	1718	54	9	38	13	1410	512	683	215	25	128	41
Tønsberg ..	3038	187	21	74	32	2449	814	1113	522	102	39	134
Sandefjord	2182	113	11	77	3	1576	562	710	304	35	232	135
Larvik	1615	75	19	48	17	1201	281	760	160	35	142	78
Skien	1743	41	12	75	12	1120	257	648	215	151	188	144
Telemark ..	2571	60	26	69	9	1799	668	834	297	92	298	218
Notodden ..	894	35	7	28	8	671	193	442	36	13	109	23
Rjukan	218	6	1	12	2	152	47	101	4	2	29	14
Kragerø ...	618	15	1	12	4	501	252	181	68	12	39	34
Arendal ...	2479	139	9	81	17	1809	623	896	290	77	213	134
Kristiansand	5215	416	35	142	83	3801	969	1988	844	126	328	284
Vest-Agder	1092	117	3	38	6	740	223	421	96	37	109	42
Rogaland ..	1724	76	25	73	12	1081	282	684	115	90	214	153
Stavanger .	5008	397	42	146	11	3981	1136	2315	530	43	276	112
Haugesund .	3547	195	6	115	6	2577	532	1689	356	77	449	122
Hardanger .	402	26	1	11	3	264	97	147	20	2	56	39
Hordaland .	1332	94	34	47	10	840	241	508	91	20	203	84
Bergen	8819	218	69	356	98	6263	2173	3188	902	309	825	681
Sogn	332	11	4	20	4	138	76	59	3	9	86	60
Fjordane ..	735	27	11	56	7	459	311	124	24	18	109	48
Sunnmøre ..	1582	116	10	69	9	987	313	566	108	57	190	144
Romsdal ...	876	43	8	80	2	493	180	284	29	48	154	48
Nordmøre ..	1043	76	3	64	8	629	259	343	27	26	166	71
Uttrøndelag	1413	17	8	74	9	957	380	494	83	45	200	103
Trondheim .	6235	78	47	211	24	5049	1038	3121	890	93	427	306
Inntrøndelag	1892	124	29	96	14	1129	524	450	155	95	247	158
Namdal	320	5	5	13	12	187	80	88	19	14	71	13
Helgeland .	609	4	2	39	4	371	138	210	23	23	86	80
Rana	558	28	2	34	4	326	113	158	55	11	102	51
Bodø	1634	98	8	76	10	1063	313	561	189	44	180	155
Narvik	654	49	13	59	15	339	144	174	21	29	125	25
Lofoten og												
Vesterålen	1021	58	12	91	12	594	396	175	23	31	130	92
Senja	1137	102	8	40	14	719	222	411	86	88	74	92

Tabell 7 (forts.). Forbrytelser etterforsket etter type. Politidistrikt Crimes investigated by type. Police district

Politidistrikt	I alt	Forbrytelse mot den alm. orden og fred	Forbrytelse mot sedelighet	Forbrytelse mot liv, legeme og helbred	Under-der slag	Tyveri			Bruks-tyveri av motor-kjøretøy	Bedrageri og utroskap	Skadeverk	Annen forbrytelse
						I alt	Simpelt tyveri	Grovt tyveri				
Troms	2 350	207	24	128	11	1 391	653	621	117	49	230	310
Vestfinnmark	1 483	88	24	90	15	937	318	471	148	26	209	94
Vardø	380	9	4	40	1	234	92	102	40	6	56	30
Vadsø	558	22	36	53	3	306	97	159	50	7	78	53
Sør-Varanger	311	20	1	35	2	165	80	69	16	1	61	26
Svalbard	13	1	-	1	-	8	3	1	4	-	3	-

Tabell 8. Forbrytelser etterforsket pr. 1 000 innbyggere, etter type. Politidistrikt Crimes investigated per 1 000 population, by type. Police district

Politidistrikt Police district	I alt Total	Forbrytelse mot den alm. orden og fred Crime against public order and peace	Forbrytelse mot sedelighet Crime against crime	Forbrytelse mot liv, legeme og helbred Crime against the person	Under-der slag Embezzement	Tyveri		Larceny		Bruks-tyveri av motor-kjøretøy Theft of motor vehicle	Bedrageri og utroskap Fraud and breach of trust	Skadeverk Crime in- flic- ting damage to pro- perty	Annen forbrytelse Other crime
						I alt Total	Simpelt tyveri Simple larceny	Grovt tyveri Aggravated larceny	Bruks-tyveri av motor-kjøretøy Theft of motor vehicle				
1981	32,09	1,07	0,18	1,12	0,15	24,73	8,91	12,70	3,12	0,81	2,23	1,80	
1982	36,10	1,17	0,17	1,11	0,16	28,09	9,20	15,49	3,40	0,93	2,56	1,91	
1983	38,60	1,25	0,22	1,25	0,21	29,36	9,71	15,80	3,85	1,18	2,84	2,29	
1984	36,57	1,10	0,22	1,22	0,22	27,54	8,29	15,33	3,92	1,24	2,61	2,42	
1985	38,77	1,32	0,25	1,28	0,25	29,08	9,79	15,06	4,22	1,44	2,58	2,53	
1985													
Oslo	118,51	2,04	0,57	3,42	0,44	95,94	36,54	47,24	12,16	5,79	1,87	8,40	
Halden	22,26	2,15	0,29	0,84	0,20	14,06	4,44	7,70	1,91	0,78	2,47	1,45	
Sarpsborg .	35,22	1,31	0,42	1,26	0,41	22,73	7,19	11,96	3,57	2,62	2,56	3,88	
Fredrikstad	55,22	2,67	0,28	1,23	0,45	42,32	15,79	18,37	8,16	1,32	3,61	3,31	
Moss	58,36	1,09	0,31	1,20	0,17	44,72	15,24	23,36	6,10	2,57	5,38	2,89	
Follo	25,42	0,82	0,15	0,67	0,19	19,66	5,28	12,24	2,13	0,81	2,01	1,08	
Romerike ..	31,38	0,78	0,21	0,86	0,32	22,75	6,28	12,16	4,30	1,72	2,36	2,35	
Kongsvinger	12,23	0,26	0,03	0,44	0,14	8,41	1,50	6,10	0,80	0,98	1,07	0,87	
Hamar	18,37	0,72	0,06	0,51	0,42	12,34	3,07	7,29	1,98	0,55	2,38	1,35	
Østerdal ..	17,38	0,47	0,11	0,92	0,31	11,81	3,86	6,80	1,14	1,06	1,73	0,92	
Gudbrandsdal	13,13	0,71	0,10	0,70	0,12	9,44	2,46	6,23	0,74	0,40	1,12	0,51	
Vestoppland	18,76	0,64	0,11	0,65	0,22	13,54	4,47	7,99	1,07	0,43	2,28	0,86	
Ringerike .	36,11	1,94	0,11	1,14	0,18	27,35	8,85	15,80	2,69	0,55	3,20	1,62	
Asker og Bærum	49,07	0,93	0,23	0,96	0,18	39,86	14,38	17,81	7,66	1,46	2,63	2,78	

Tabell 8 (forts.). Forbrytelser etterforsket pr. 1 000 innbyggere, etter type. Politidistrikt
 Crimes investigated per 1 000 population, by type. Police district

Politidistrikt	I alt	Forbry- telse mot den alm. orden og fred heten	For- bry- telse mot sede- lig- heten	Forbry- telse mot liv, legeme og helbred	Un- der- slag	Tyveri				Bedra- geri og utro- skap	Skade- verk	Annen for- bry- telse
						I alt	Simpelt tyveri	Grovt tyve- ri	Bruks- tyve- ri av motor- kjøre- tøy			
Drammen	65,74	1,60	0,30	0,87	0,41	52,45	10,84	28,80	12,80	2,18	3,62	4,28
Kongsberg	31,09	0,90	0,02	1,09	0,21	22,19	5,79	12,74	3,65	1,06	3,56	2,04
Nord-Jarls- berg	32,42	1,01	0,16	0,71	0,24	26,60	9,66	12,88	4,05	0,47	2,41	0,77
Tønsberg	50,62	3,11	0,34	1,23	0,53	40,80	13,56	18,54	8,69	1,69	0,64	2,23
Sandefjord ...	55,30	2,86	0,27	1,95	0,07	39,94	14,24	17,99	7,70	0,88	5,87	3,42
Larvik	41,29	1,91	0,48	1,22	0,43	30,70	7,18	19,43	4,09	0,89	3,63	1,99
Skien	30,98	0,72	0,21	1,33	0,21	19,91	4,56	11,52	3,82	2,68	3,34	2,56
Telemark	50,82	1,19	0,51	1,36	0,18	35,56	13,20	16,49	5,87	1,82	5,89	4,31
Notodden	33,90	1,32	0,26	1,06	0,30	25,44	7,31	16,76	1,36	0,49	4,13	0,87
Rjukan	15,63	0,43	0,07	0,86	0,14	10,90	3,37	7,24	0,29	0,14	2,08	1,00
Kragerø	40,19	0,97	0,06	0,78	0,26	32,58	16,38	11,77	4,42	0,78	2,53	2,21
Arendal	28,68	1,61	0,10	0,94	0,20	20,93	7,21	10,37	3,35	0,89	2,46	1,55
Kristiansand .	61,04	4,87	0,41	1,66	0,98	44,49	11,34	23,27	9,88	1,47	3,84	3,32
Vest-Agder ...	19,93	2,14	0,05	0,69	0,11	13,51	4,07	7,68	1,75	0,68	1,99	0,77
Rogaland	16,68	0,73	0,24	0,70	0,11	10,46	2,72	6,62	1,11	0,87	2,07	1,48
Stavanger	36,96	2,93	0,30	1,07	0,08	29,38	8,38	17,08	3,91	0,31	2,03	0,82
Haugesund	41,97	2,30	0,07	1,36	0,07	30,49	6,29	19,98	4,21	0,91	5,31	1,44
Hardanger	15,35	0,99	0,03	0,42	0,11	10,08	3,70	5,61	0,76	0,07	2,13	1,48
Hordaland	8,04	0,56	0,20	0,28	0,06	5,07	1,45	3,06	0,54	0,12	1,22	0,50
Bergen	42,41	1,04	0,33	1,71	0,47	30,12	10,45	15,33	4,33	1,48	3,96	3,27
Sogn	8,48	0,28	0,10	0,51	0,10	3,52	1,94	1,50	0,07	0,22	2,19	1,53
Fjordane	10,97	0,40	0,16	0,83	0,10	6,85	4,64	1,85	0,35	0,26	1,62	0,71
Sunnmøre	13,19	0,96	0,08	0,57	0,07	8,23	2,61	4,72	0,90	0,47	1,58	1,20
Romsdal	16,02	0,78	0,14	1,46	0,03	9,01	3,29	5,19	0,53	0,87	2,81	0,87
Nordmøre	16,63	1,21	0,04	1,02	0,12	10,03	4,13	5,47	0,43	0,41	2,64	1,13
Uttrøndelag ..	13,01	0,15	0,07	0,68	0,08	8,81	3,50	4,55	0,76	0,41	1,84	0,94
Trondheim	45,09	0,56	0,33	1,52	0,17	36,51	7,50	22,57	6,43	0,67	3,08	2,21
Inntrøndelag .	20,93	1,37	0,32	1,06	0,15	12,48	5,79	4,97	1,71	1,05	2,73	1,74
Namdal	8,81	0,13	0,13	0,35	0,33	5,14	2,20	2,42	0,52	0,38	1,95	0,35
Helgeland	7,67	0,05	0,02	0,49	0,05	4,67	1,73	2,64	0,28	0,28	1,08	1,00
Rana	15,96	0,80	0,05	0,97	0,11	9,32	3,23	4,51	1,57	0,31	2,91	1,45
Bodø	23,06	1,38	0,11	1,07	0,14	15,00	4,41	7,91	2,66	0,62	2,54	2,18
Narvik	19,37	1,45	0,38	1,74	0,44	10,04	4,26	5,15	0,62	0,85	3,70	0,74
Lofoten og Vesterålen ...	17,52	0,99	0,20	1,56	0,20	10,19	6,79	3,00	0,39	0,53	2,23	1,59
Senja	23,77	2,13	0,16	0,83	0,29	15,03	4,64	8,59	1,79	1,83	1,54	1,92
Troms	23,76	2,09	0,24	1,29	0,11	14,06	6,60	6,28	1,18	0,49	2,32	3,13
Vestfinnmark .	35,22	2,09	0,57	2,13	0,35	22,25	7,55	11,18	3,51	0,61	4,96	2,23
Vardø	42,49	1,00	0,44	4,47	0,11	26,16	10,28	11,40	4,47	0,67	6,26	3,35
Vadsø	37,75	1,48	2,43	3,58	0,20	20,70	6,56	10,75	3,38	0,47	5,27	3,58
Sør-Varanger .	31,56	2,02	0,10	3,55	0,20	16,74	8,11	7,00	1,62	0,10	6,19	2,63
Svalbard	9,50	0,73	0,00	0,73	0,00	5,84	2,19	0,73	2,92	0,00	2,19	0,00

Tabell 9. Forbrytelser etterforsket etter oppklaring og politiets avgjørelse/tallet på delaktige og gjerningssted. Tall for fylke/kommunetype Crimes investigated by solution and police decision/number of persons involved and scene of crime. Figures for county/type of municipality

Gjerningssted Scene of crime	Forbrytelser i alt Crimes, total	Oppklarte forbrytelser Un- solved crimes	Oppklarte forbrytelser					Solved crimes			Tallet på delaktige Number of persons involved		
			I alt Total	Påtale- gjær- ingen truk- ket til- bake Re- quest for prose- cution with- drawn	Henlagt fordi gjær- ningen var under 14 år Prose- cution dropped because the of- fender was under 14	Til- tale eller fore- legg Com- mitted for trial or ticket fine	Påtale- unn- latelse eller overført til barne- verns- nemnd Prose- cution susten- ded or trans- ferred to Child Welfare Commit- tee	Annen av- gjør- relse Other decisi- on	1	2	3 og flere and more		
I alt Total	164 067	125 939	38 128	3 651	679	28 622	2 934	2 242	27 551	4 894	2 032		
FYLKE COUNTY													
Østfold	10 313	7 716	2 597	161	42	2 174	96	124	1 651	565	220		
Akershus	13 796	11 306	2 490	211	47	1 878	174	180	1 920	244	115		
Oslo	53 599	42 649	10 950	944	136	7 944	925	1 001	8 783	937	286		
Hedmark	3 000	1 904	1 096	60	23	948	34	31	666	239	131		
Oppland	3 082	2 184	898	84	16	716	61	21	498	218	98		
Buskerud	10 836	8 608	2 228	149	23	1 864	122	70	1 507	409	164		
Vestfold	8 618	6 779	1 839	188	15	1 505	74	57	1 184	295	171		
Telemark	5 896	4 140	1 756	164	66	1 308	136	82	1 198	289	105		
Aust-Agder	2 756	1 818	938	51	33	740	80	34	809	51	27		
Vest-Agder	6 081	4 777	1 304	172	24	943	124	41	1 044	71	19		
Rogaland	10 257	8 042	2 215	125	67	1 726	175	122	1 348	488	254		
Hordaland	10 537	8 059	2 478	413	35	1 733	157	140	1 816	189	60		
Sogn og Fjordane ...	1 083	738	345	47	14	207	63	14	224	46	28		
Møre og Romsdal	3 481	2 232	1 249	133	37	915	108	56	683	307	125		
Sør-Trøndelag	7 709	6 299	1 410	135	10	1 018	133	114	1 004	176	94		
Nord-Trøndelag	2 099	1 271	828	51	18	581	163	15	716	47	14		
Nordland	4 426	2 949	1 477	301	30	957	117	72	970	141	65		
Troms	3 455	2 612	843	126	17	584	96	20	654	49	14		
Finnmark	2 716	1 706	1 010	132	26	726	84	42	727	119	32		
Svalbard	13	10	3	-	-	1	2	-	1	1	1		
Utlandet Abroad ..	314	140	174	4	-	154	10	6	148	13	9		
KOMMUNETYPE ¹ TYPE OF MUNICIPALITY ¹													
Landbruks- og og fiskerikommune ..	5 490	3 768	1 722	250	58	1 203	168	43	1 092	277	103		
Blandet landbruks- og industrikommune .	2 910	2 037	873	88	17	641	107	20	533	160	92		
Industrikommune	8 191	5 816	2 375	251	39	1 823	183	79	1 518	450	156		
Mindre sentral, blandet tjeneste- ytings- og indust- rikommune	4 847	3 404	1 443	194	26	1 010	161	52	998	164	87		
Sentral, blandet tjenesteyttings- og industrikommune .	33 511	25 290	8 221	575	203	6 562	478	403	5 547	1 416	683		

¹ Se oversettelse i vedlegg 2.

¹ See translation in annex 2.

Tabell 9 (forts.). Forbrytelser etterforsket etter oppklaring og politiets avgjørelse/tallet på delaktige og gjerningssted. Tall for fylke/kommunetype Crimes investigated by solution and police decision/number of persons involved and scene of crime. Figures for county/type of municipality

Gjerningssted	Oppklarte forbrytelser								Tallet på delaktige		
	Forbrytelser i alt	Uoppklarte forbrytelser	I alt	Påtalebe- gjær- ingen truk- ket til- bake	Henlagt fordi gjer- nings- mannen var under 14 år	Til- tale eller fore- legg	Påtale- unn- latelse eller overført til barne- verns- nemnd	Annen av- gjø- relse	1	2	3 og flere
Mindre sentral tjenesteytingskommune	9 993	6 829	3 164	386	75	2 286	310	107	2 270	360	148
Sentral tjenesteytingskommune	98 798	78 645	20 153	1 903	261	14 942	1 515	1 532	15 444	2 053	753
Svalbard og utlandet	327	150	177	4	-	155	12	6	149	14	10

Tabell 10. Forbrytelser etterforsket etter oppklaring og politiets avgjørelse/tallet på delaktige. Politidistrikt Crimes investigated by solution and police decision/number of persons involved. Police district

Politi- district Police district	Oppklarte forbrytelser				Solved crimes				Tallet på delaktige Number of persons involved		
	Forbrytelser i alt Crimes total	Uoppklarte Un- solved crimes	I alt Total	Påtale- be- gjær- ingen truk- ket til- bake Re- quest for prose- cution with- drawn	Henlagt fordi gjer- nings- mannen var under 14 år Prose- cution dropped because the offender was under 14	Til- tale eller fore- legg Com- mitted for trial or ticket fine	Påtale- unn- latelse eller overført til barne- verns- nemnd Prose- cution sus- pended or trans- ferred to Child Welfare Committee	Annen av- gjø- relse Other deci- sion	1	2	3 og flere and more
Hele landet The whole country	164 067	125 939	38 128	3 651	679	28 622	2 934	2 242	27 551	4 894	2 032
Oslo	53 260	42 641	10 619	945	134	7 631	914	995	8 480	923	271
Halden	766	573	193	37	-	133	17	6	107	35	14
Sarpsborg	2 817	1 771	1 046	53	15	923	42	13	732	207	54
Fredrikstad	3 532	2 765	767	43	12	676	21	15	421	190	113
Moss	3 307	2 603	704	29	15	543	24	93	505	124	46
Follo	2 134	1 835	299	39	6	199	44	11	200	42	18
Romerike	5 827	4 309	1 518	82	22	1 262	75	77	1 172	172	92
Kongsvinger	685	420	265	5	1	252	3	4	161	69	30
Hamar	1 464	963	501	24	5	444	11	17	308	92	77
Østerdal	881	521	360	29	16	286	19	10	213	96	22
Gudsbrandsdal	918	646	272	24	1	229	5	13	124	78	46
Vestoppland	2 100	1 533	567	55	15	436	56	5	330	129	53

Tabell 10 (forts.). Forbrytelser etterforsket etter oppklaring og politiets avgjørelse/tallet på delaktige. Politidistrikt Crimes investigated by solution and police decision/number of persons involved. Police district

Politidistrikt	Oppklarte forbrytelser								Tallet på delaktige		
	Forbrytelser i alt	Uoppklarte forbrytelser	I alt	Påtalebeingen trukket tilbake	Henlagt fordi mannen var under 14 år	Til- eller forelegg	Påtaleunn- eller overført til barnevsnemnd	Annen av- gjørelse	1	2	3 og flere
Ringerike	2 493	1 879	614	53	9	501	43	8	382	135	44
Asker og Bærum	6 067	5 216	851	94	22	578	65	92	691	50	16
Drammen	7 155	5 805	1 350	67	8	1 148	67	60	977	216	90
Kongsberg	1 310	960	350	30	5	292	14	9	242	35	43
Nord-Jarlsberg	1 718	1 407	311	42	8	229	24	8	204	45	20
Tønsberg	3 038	2 418	620	59	3	519	23	16	362	127	72
Sandefjord	2 182	1 618	564	69	2	445	21	27	332	102	61
Larvik	1 615	1 320	295	19	2	264	4	6	224	35	17
Skien	1 743	1 145	598	54	2	460	16	66	380	116	48
Telemark	2 571	1 856	715	74	12	590	35	4	471	129	41
Notodden	894	673	221	17	26	169	8	1	138	40	26
Rjukan	218	144	74	8	5	28	21	12	55	11	-
Kragerø	618	330	288	11	21	194	62	-	263	13	1
Arendal	2 479	1 654	825	47	34	652	60	32	714	41	23
Kristiansand	5 215	4 077	1 138	142	15	846	106	29	936	50	10
Vest-Agder	1 092	886	206	34	9	119	33	11	140	26	6
Rogaland	1 724	1 196	528	31	38	349	58	52	316	113	68
Stavanger	5 008	4 072	936	73	5	753	52	53	518	244	101
Haugesund	3 547	2 806	741	23	24	611	64	19	522	117	79
Hardanger	402	270	132	8	4	92	27	1	99	22	3
Hordaland	1 332	937	395	54	4	285	48	4	294	35	12
Bergen	8 819	6 850	1 969	350	27	1 371	85	136	1 452	127	40
Sogn	332	229	103	21	2	66	13	1	67	11	4
Fjordane	735	509	226	26	12	124	51	13	150	33	17
Sunnmøre	1 582	1 062	520	43	11	392	43	31	289	119	69
Romsdal	876	522	354	31	5	264	40	14	203	88	32
Nordmøre	1 043	654	389	59	21	270	25	14	186	119	25
Uttrøndelag	1 413	1 005	408	55	2	301	39	11	328	15	10
Trondheim	6 235	5 287	948	82	8	663	91	104	622	160	84
Inntrøndelag	1 892	1 054	838	27	15	641	147	8	770	30	11
Namdal	320	222	98	23	3	50	17	5	55	18	2
Helgeland	609	402	207	52	12	95	33	15	115	28	12
Rana	558	374	184	56	3	100	11	14	77	30	21
Bodø	1 634	1 013	621	57	9	501	36	18	494	59	11
Narvik	654	477	177	60	-	96	12	9	87	20	10
Lofoten og Vester- ålen	1 021	693	328	76	6	205	24	17	213	19	20
Senja	1 137	759	378	33	8	247	73	17	315	18	12
Troms	2 350	1 856	494	92	9	363	26	4	375	25	2
Vestfinnmark	1 483	1 079	404	66	6	297	31	4	292	36	10
Vardø	380	161	219	15	17	128	31	28	160	32	12
Vadsø	558	264	294	24	2	243	22	3	231	33	6
Sør-Varanger	311	208	103	29	1	66	-	7	56	14	4
Svalbard	13	10	3	-	-	1	2	-	1	1	1

Tabell 11. Oppklaringsprosent for ulike typer forbrytelser. Prosent. 1981 - 1985 Crimes cleared up for different types of crimes. Per cent. 1981 - 1985

Type forbrytelse ¹ Type of crime ¹	1981	1982	1983	1984	1985	Gjennomsnitt Average 1982-1984
Alle typer forbrytelser All types of crimes	23	21	21	23	23	22
Forbrytelser mot straffeloven						
Forbrytelse mot statens selvstendighet og sikkerhet	100	100	43	25	11	56
Forbrytelse mot Norges statsforfatning og statsoverhode	-	-	.	-	-
Forbrytelse med hensyn til utøvelsen av statsborgerlige rettigheter	100	.	100	.	100
Forbrytelse i den offentlige tjeneste	14	7	65	30	22	34
Forbrytelse mot den offentlige myndighet	89	86	86	89	89	87
Vold mot offentlig tjenestemann	91	90	87	91	91	89
Forbrytelse mot den alminnelige orden og fred ...	20	19	20	18	17	19
Innbrudd	20	19	19	18	17	19
Allmennfarlig forbrytelse	47	45	46	70	77	54
Narkotikaforbrytelse	87	85	70	87	85	81
Grov narkotikaforbrytelse	86	86	86
Falsk forklaring	62	67	60	65	66	64
Falsk anklage	66	56	49	59	56	55
Pengefalsk	4	8	13	9	-	30
Dokumentfalsk	69	70	68	66	71	68
Forbrytelse mot sedeligheten	44	40	46	42	44	43
Voldtekt	29	33	32	27	33	31
Utuktig omgang med barn under 14 år	63	51	60	59	65	57
Forbrytelse mht. familieforhold	33	32	36	36	30	35
Forbrytelse mot den personlige frihet	43	39	45	45	46	43
Forbrytelse mot liv, legeme og helbred	57	56	55	56	55	56
Grov legemsbeskadigelse	71	61	49	57	65	56
Drap	89	100	82	81	95	88
Uaktsomt drap	72	44	50	86	79	60
Ærekrenkelse	29	34	37	31	33	34
Underslag	62	51	47	49	50	49
Tyveri	16	15	15	17	16	15
Simpelt tyveri	13	12	13	16	14	14
Grovt tyveri	17	16	14	16	16	15
Brukstyveri av motorkjøretøy	24	22	21	22	22	22
Utpressing og ran	33	35	25	28	30	29
Ran	27	24	23	22	25	23
Grovt ran	95	84	45	78	54	69
Bedrageri og utroskap	64	59	52	59	62	59
Forbrytelse i gjeldsforhold	44	56	42	52	50	50
Skadeverk	21	18	19	19	20	19
Åger og lykkespill	33	.	50	-	-	25
Forbrytelse i sjøfartsforhold	100	50	100	50	50	67
Heleri og etterfølgende bistand	76	77	74	78	82	76
Forbrytelser utenfor straffeloven						
Narkotikaforbrytelse etter lov om legemidler med videre	83	83	84	82	80	83
Forbrytelse mot lov om merverdiavgift	89	89	74	73	74	79
Annen forbrytelse utenfor straffeloven	59	59	53	65	61	59

¹ Se oversettelse i vedlegg 1.

¹ See translation in annex 1.

Tabell 12. Oppklaringsprosent. Politidistrikt. 1981 - 1985 Crimes cleared up. Police district. Per cent. 1981 - 1985

Politidistrikt Police district	1981	1982	1983	1984	1985	Korrigert ¹ Adjusted ¹
						1985
Hele landet The whole country	23	21	21	23	23	23
Oslo	13	11	13	21	20	19
Halden	42	31	22	37	25	26
Sarpsborg	37	38	39	43	37	32
Fredrikstad	31	26	20	21	22	22
Moss	20	21	20	24	21	22
Follo	25	20	19	11	14	16
Romerike	27	27	25	24	26	24
Kongsvinger	49	32	45	28	39	35
Hamar	17	15	11	15	34	35
Østerdal	36	47	43	41	41	40
Gudbrandsdal	27	25	26	26	30	29
Vestoppland	28	28	28	26	27	29
Ringerike	26	25	20	29	25	27
Asker og Bærum	19	21	17	16	14	15
Drammen	23	16	18	23	19	19
Kongsberg	19	25	26	29	27	26
Nord-Jarlsberg	23	16	17	20	18	22
Tønsberg	20	26	21	17	20	22
Sandefjord	27	28	29	29	26	26
Larvik	20	16	13	13	18	20
Skien	24	37	33	34	34	31
Telemark	21	22	26	27	28	27
Notodden	27	28	17	26	25	27
Rjukan	28	34	14	25	34	40
Kragerø	27	31	36	32	46	53
Arendal	33	26	31	37	33	34
Kristiansand	21	18	23	16	22	21
Vest-Agder	62	50	64	38	19	20
Rogaland	31	40	33	26	31	28
Stavanger	27	21	19	11	19	23
Haugesund	24	21	21	25	21	23
Hardanger	37	22	33	46	33	34
Hordaland	38	27	39	33	30	31
Bergen	20	21	19	22	22	21
Sogn	21	27	29	31	31	21
Fjordane	34	36	34	30	31	33
Sunnmøre	45	30	40	34	33	32
Romsdal	39	26	23	30	40	40
Nordmøre	31	35	33	39	37	37
Uttrøndelag	34	31	31	32	29	29
Trondheim	15	16	15	15	15	17
Inntrøndelag	40	32	33	23	44	44
Namdal	46	44	38	39	31	34
Helgeland	33	33	26	24	34	32
Rana	33	33	31
Bodø	40	35	30	43	38	37
Narvik	32	34	27	28	27	24
Lofoten og Vesterålen	36	32	29	32	32	36
Senja	51	37	26	29	33	33
Troms	23	22	37	21	21	19
Vestfinnmark	26	22	32	32	27	27
Vardø	42	35	32	51	58	59
Vadsø	35	22	42	55	53	47
Sør-Varanger	21	31	37	33	33	29
Svalbard	38	7	13	14	23	28

¹ Standardberegnet etter forbrytelsens art. Som vektor er nyttet forbrytelser etterforsket i hele landet i 1978 fordelt etter art.

¹ Standard computation by type of offence, using as weights the number of crimes investigated in the whole country in 1978 by type of offence.

Tabell 13. Forbrytelser etterforsket etter kvartal for avsluttet etterforskning. Politidistrikt
 Crimes investigated by quarter in which the investigation was closed. Police district

Politidistrikt Police district	I alt Total	1. kvartal quarter	2. kvartal quarter	3. kvartal quarter	4. kvartal quarter
Hele landet The whole country	164 067	45 594	34 442	35 709	48 322
Oslo	53 260	17 667	10 765	10 341	14 487
Halden	766	229	89	275	173
Sarpsborg	2 817	634	695	710	778
Fredrikstad	3 532	991	635	682	1 224
Moss	3 307	575	768	692	1 272
Follo	2 134	479	507	511	637
Romerike	5 827	1 640	1 299	1 247	1 641
Kongsvinger	685	161	118	106	300
Hamar	1 464	379	352	378	355
Østerdal	881	253	221	192	215
Gudbrandsdal	918	199	110	148	461
Vestoppland	2 100	549	397	545	609
Ringerike	2 493	635	523	472	863
Asker og Bærum	6 067	678	1 952	1 091	2 346
Drammen	7 155	2 038	1 400	1 561	2 156
Kongsberg	1 310	387	209	366	348
Nord-Jarlsberg	1 718	384	371	413	550
Tønsberg	3 038	657	627	940	814
Sandefjord	2 182	394	561	486	741
Larvik	1 615	257	305	392	661
Skien	1 743	513	365	452	413
Telemark	2 571	613	549	535	874
Notodden	894	277	159	268	190
Rjukan	218	78	29	52	59
Kragerø	618	136	95	169	218
Arendal	2 479	754	249	560	916
Kristiansand	5 215	1 600	1 005	1 395	1 215
Vest-Agder	1 092	276	188	252	376
Rogaland	1 724	499	379	343	503
Stavanger	5 008	1 016	690	835	2 467
Haugesund	3 547	598	260	1 379	1 310
Hardanger	402	32	139	143	88
Hordaland	1 332	430	237	222	443
Bergen	8 819	2 123	2 398	2 475	1 823
Sogn	332	110	46	72	104
Fjordane	735	209	103	132	291
Sunnmøre	1 582	420	324	447	391
Romsdal	876	219	232	174	251
Nordmøre	1 043	312	215	250	266
Uttrøndelag	1 413	434	283	294	402
Trondheim	6 235	1 936	1 643	1 103	1 553
Inntrøndelag	1 892	550	457	390	495
Namdal	320	118	82	61	59
Helgeland	609	140	137	145	187
Rana	558	137	172	81	168
Bodø	1 634	252	433	302	647
Narvik	654	190	136	157	171
Lofoten og Vesterålen	1 021	246	271	270	234
Senja	1 137	358	288	222	269
Troms	2 350	1 132	420	360	438
Vestfinnmark	1 483	421	234	346	482
Vardø	380	148	98	17	117
Vadsø	558	60	122	174	202
Sør-Varanger	311	71	100	77	63
Svalbard	13	-	-	7	6

Tabell 14. Forbrytelser etterforsket etter kvartal for avsluttet etterforskning og type forbrytelse
Crimes investigated by quarter in which the investigation was closed and type of crime

Type forbrytelse ¹ Type of crime ¹	I alt Total	1. kvartal quarter	2. kvartal	3. kvartal	4. kvartal
Alle typer forbrytelser All types of crimes	164 067	45 594	34 442	35 709	48 322
Forbrytelser mot straffeloven					
Forbrytelse mot statens selvstendighet og sikkerhet	9	2	1	4	2
Forbrytelse mot Norges statsforfatning og statsoverhode	1	-	1	-	-
Forbrytelse mht. utøvelsen av statsborgerlige rettigheter	-	-	-	-	-
Forbrytelse i den offentlige tjeneste	18	9	2	4	3
Forbrytelse mot den offentlige myndighet	427	112	86	106	123
Vold mot offentlig tjenestemann	366	95	71	92	108
Forbrytelse mot den alminnelige orden og fred	5 672	1 346	1 078	1 435	1 813
Innbrudd	5 538	1 294	1 065	1 398	1 781
Allmennfarlig forbrytelse	1 366	289	286	370	421
Narkotikaforbrytelse	878	155	179	260	284
Grov narkotikaforbrytelse	259	77	72	54	56
Falsk forklaring	130	48	24	30	28
Falsk anklage	194	51	50	38	55
Pengefalsk	12	6	3	1	2
Dokumentfalsk	742	219	155	183	185
Forbrytelse mot sedeligheten	1 086	284	248	247	307
Voldtekt	241	64	49	66	62
Utuktig omgang med barn under 14 år	154	46	22	33	53
Forbrytelse mht. familieforhold	43	12	6	13	12
Forbrytelse mot den personlige frihet	1 412	427	283	318	384
Forbrytelse mot liv, legeme og helbred	5 418	1 452	1 224	1 279	1 463
Grov legemsbeskadigelse	17	4	4	1	8
Drap	37	14	6	4	13
Uaktsomt drap	14	6	3	2	3
Ærekrenkelse	462	123	93	122	124
Underslag	1 064	322	235	217	290
Tyveri	122 941	34 557	25 653	26 159	36 572
Simpelt tyveri	41 238	12 419	7 691	8 554	12 574
Grovt tyveri	63 750	17 706	14 122	14 045	17 877
Brukstyveri av motorkjøretøy	17 953	4 432	3 840	3 560	6 121
Utpressing og ran	700	213	167	178	142
Ran	588	178	139	149	122
Grovt ran	69	20	15	21	13
Bedrageri og utroskap	6 163	1 777	1 422	1 287	1 677
Forbrytelse i gjeldsforhold	172	41	44	44	43
Skadeverk	10 903	2 839	2 225	2 514	3 325
Åger og lykkespill	2	-	1	-	1
Forbrytelse i sjøfartsforhold	2	-	-	2	-
Heleri og etterfølgende bistand	1 055	352	268	210	225
Forbrytelser utenfor straffeloven					
Narkotikaforbrytelse etter lov om legemidler med videre	3 666	999	791	872	1 004
Forbrytelse mot lov om merverdiavgift	93	27	24	19	23
Annen forbrytelse utenfor straffeloven	314	87	72	57	98

¹ Se oversettelse i vedlegg 1.

¹ See translation in annex 1.

Tabell 15. Siktelser etter politiets avgjørelse og type forbrytelse Charges by police decision and type of crime

Type forbrytelse ¹ Type of crime ¹	I alt Total	Henlagt pga. sinns- sykdom, død el- ler for- eldelse Prose- cution dropped because of men- tal di- sease, death or pre- scrip- tion	Henlagt fordi gjer- ner for- nings- mannen var under 14 år Prose- cution dropped because the of- fender was un- der 14	Til- tale Com- mit- ted for trial	Fore- legg Tic- ket for fine	Påtale- unn- latelse etter straffe- prosess- loven Prose- sus- pended	Over- ført til barne- verns- nemnd Trans- ferred to Child fare Com- mittee	Ikke til- tale av grun- ner No prose- cution for other rea- sons
Alle typer forbrytelser All types of crimes	44 740	532	1 575	32 424	3 635	1 544	2 927	2 103
Forbrytelser mot straffeloven								
Forbrytelse mot statens selv- stendighet og sikkerhet	1	-	-	-	1	-	-	-
Forbrytelse mot Norges statsfor- fatning og statsoverhode	-	-	-	-	-	-	-	-
Forbrytelse mot statsmaktene ...	-	-	-	-	-	-	-	-
Majestetsforbrytelse	-	-	-	-	-	-	-	-
Ulovlig militærorganisasjon	-	-	-	-	-	-	-	-
Annen forbrytelse mot Norges statsforfatning og statsoverhode	-	-	-	-	-	-	-	-
Forbrytelse mht. utøvelsen av statsborgerlige rettigheter	-	-	-	-	-	-	-	-
Forbrytelse i den offentlige tjeneste	4	-	-	3	1	-	-	-
Vinningsforbrytelse i den offent- lige tjeneste	1	-	-	-	1	-	-	-
Brevbrudd i den offentlige tjeneste	2	-	-	2	-	-	-	-
Annen forbrytelse i den offent- lige tjeneste	1	-	-	1	-	-	-	-
Forbrytelse mot den offentlige myndighet	441	5	-	367	41	1	6	21
Vold mot offentlig tjenestemann	385	5	-	327	31	-	6	16
Ulovlig påvirkning av offentlig tjenestemann	22	-	-	18	4	-	-	-
Bakvaskelse av offentlig myndighet	1	-	-	-	1	-	-	-
Motarbeiding av etterforsk- ning, medvirkning til rømning ..	12	-	-	11	1	-	-	-
Annen forbrytelse mot den offent- lige myndighet	21	-	-	11	4	1	-	5
Forbrytelse mot den alminnelige orden og fred	1 356	20	96	981	35	28	146	50
Opprør og oppløp mv.	13	-	-	13	-	-	-	-
Oppfordring til straffbar handling mv.	-	-	-	-	-	-	-	-
Likplyndring	-	-	-	-	-	-	-	-
Brevbrudd	10	-	-	7	-	-	2	1
Innbrudd	1 315	20	94	956	29	27	140	49
Annen forbrytelse mot den almin- nelige orden og fred	18	-	2	5	6	1	4	-

¹ Se oversettelse i vedlegg 1.¹ See translation in annex 1.

Tabell 15 (forts.). Siktelser etter politiets avgjørelse og type forbrytelse Charges by police decision and type of crime

Type forbrytelse	I alt	Henlagt pga. sinns- sykdom, død eller for- eldelse	Henlagt fordi gjernings- mannen var under 14 år	Til- tale	Fore- legg	Påtale- unn- latelse etter straffe- prosess- loven	Over- ført til barne- verns- nemnd	Ikke til- tale av andre grun- ner
Forbrytelser mot straffeloven (forts.)								
Allmennfarlig forbrytelse	1 172	13	33	985	93	8	13	27
Forsettlig forvoldelse av ildebrann mv.	84	6	24	43	2	1	6	2
Uaktsom forvoldelse av ildebrann mv.	23	1	8	3	8	2	-	1
Påførelse av smittsom kjønns sykdom	-	-	-	-	-	-	-	-
Narkotikaforbrytelse	810	1	1	711	71	4	5	17
Grovt narkotikaforbrytelse	248	4	-	223	11	1	2	7
Annen allmennfarlig forbrytelse ...	7	1	-	5	1	-	-	-
Falsk forklaring	97	2	-	87	4	-	-	4
Falsk edelig forklaring	11	1	-	10	-	-	-	-
Annen falsk forklaring	86	1	-	77	4	-	-	4
Falsk anklage	113	-	-	102	5	-	2	4
Forsettlig falsk anklage	66	-	-	60	1	-	1	4
Annen falsk anklage	47	-	-	42	4	-	1	-
Pengefalsk	-	-	-	-	-	-	-	-
Dokumentfalsk	564	10	2	410	88	24	7	23
Benyttelse av falskt dokument	382	7	-	277	56	20	6	16
Forfalskning av dokument	174	3	2	130	27	4	1	7
Ødeleggelse av dokument mv.	8	-	-	3	5	-	-	-
Forbrytelse mot sedeligheten	471	19	5	330	84	5	9	19
Voldtekt	93	-	1	86	-	-	2	4
Utuktig omgang med barn under 14 år	104	12	1	80	2	-	5	4
Utuktig omgang med mindreårige ellers	25	-	-	23	-	1	-	1
Utuktig handling osv. med barn under 16 år	50	2	1	41	4	-	-	2
Utbredelse av utuktige skrifter mv.	29	1	-	8	19	-	-	1
Krenkelse av ærbarhet ved utuktig atferd	135	4	1	63	56	4	2	5
Incest	14	-	-	13	-	-	-	1
Annen forbrytelse mot sedeligheten	21	-	1	16	3	-	-	1
Forbrytelse mht. familieforhold	8	1	-	3	2	1	-	1
Misligholdt forsørgelsesplikt m.m.	2	-	-	2	-	-	-	-
Inngåelse av ugyldig eller om- støttelig ekteskap	-	-	-	-	-	-	-	-
Annen forbrytelse mht. familie- forhold	6	1	-	1	2	1	-	1
Forbrytelse mot den personlige frihet	444	14	4	286	89	4	1	46
Tvang og trusler	431	14	4	278	87	4	1	43
Annen forbrytelse mot den person- lige frihet	13	-	-	8	2	-	-	3
Forbrytelse mot liv, legeme og helbred	2 207	48	15	1 392	589	24	23	116
Legemsfornærmelse	1 619	31	12	884	560	16	21	95
Legemsbeskadigelse	506	14	3	438	24	8	1	18
Grovt legemsbeskadigelse	12	-	-	12	-	-	-	-
Uaktsom legemsbeskadigelse	4	-	-	4	-	-	-	-
Drap	41	2	-	38	-	-	-	1
Uaktsomt drap	11	1	-	10	-	-	-	-
Barnedrap mv.	1	-	-	1	-	-	-	-
Fosterfordrivelse	-	-	-	-	-	-	-	-
Annen forbrytelse mot liv, legeme og helbred	13	-	-	6	4	-	1	2

Tabell 15 (forts.). Siktelser etter politiets avgjørelse og type forbrytelse Charges by police decision and type of crime

Type forbrytelse	I alt	Henlagt pga. sykdom, død eller for-eldelse	Henlagt fordi gjerningsmannen var under 14 år	Tiltale	Forelegg	Påtale-unn-latelse etter straffeprosess-loven	Over-ført til barne-vern-nemnd	Ikke til-tale av andre grun-ner
Forbrytelser mot straffeloven (forts.)								
Ærekrenkelse	41	-	-	2	7	1	-	31
Underslag	333	6	-	266	13	10	1	37
Underslag	297	4	-	235	13	10	1	34
Grovt underslag	36	2	-	31	-	-	-	3
Tyveri	27 020	207	1 215	20 039	819	1 213	2 464	1 063
Simpelt tyveri	6 206	47	277	3 497	627	706	520	532
Fra bedrift, kontor og lager ...	1 486	11	90	1 047	62	52	170	54
Fra leilighet og andre beboel-seshus	693	2	43	498	15	17	56	62
Fra kjeller, loft, trappeopp-gang og gårdsplass	102	-	5	59	10	10	14	4
Sykkeltyveri	55	-	3	28	5	5	7	7
Fra befordringsmiddel	870	3	44	610	45	38	99	31
Fra kafé og restaurant	149	4	8	104	10	4	7	12
Fra garderobe	122	-	14	77	3	3	18	7
Butikktyveri	1 882	18	41	513	415	537	52	306
Annet simpelt tyveri	847	9	29	567	62	40	97	49
Grovt tyveri	15 543	122	753	12 333	121	382	1 444	388
Fra forretning, bedrift, kontor og lager	9 799	60	540	7 747	58	218	939	237
Fra leilighet og andre beboel-seshus	2 194	39	66	1 805	20	43	174	47
Fra kjeller, loft og trappe-oppgang	311	1	20	223	8	8	47	4
Fra brakke og nybygg	198	3	44	96	-	4	45	6
Fra befordringsmiddel	1 888	11	48	1 574	15	46	131	63
Fra person på offentlig sted ...	212	3	5	171	8	4	8	13
Fra pengeskap	96	-	-	90	-	-	5	1
Annet grovt tyveri	845	5	30	627	12	59	95	17
Brukstyveri av motorkjøretøy	5 271	38	185	4 209	71	125	500	143
Bil	4 260	31	66	3 679	27	78	275	104
Motorsykkel	654	5	66	360	34	29	138	22
Annet motorkjøretøy	357	2	53	170	10	18	87	17
Utpressing og ran	281	5	5	248	10	1	3	9
Utpressing	15	-	2	10	1	-	-	2
Ran	214	5	1	188	9	1	3	7
Grovt ran	52	-	2	50	-	-	-	-
Bedrageri og utroskap	3 716	79	10	3 095	196	35	43	258
Bedrageri	3 391	71	10	2 816	182	30	43	239
Grovt bedrageri	75	1	-	72	-	-	-	2
Forsikringsbedrageri	173	3	-	164	1	1	-	4
Annet bedrageri	19	-	-	13	1	4	-	1
Utroskap	5	-	-	3	1	-	-	1
Grov utroskap	5	-	-	5	-	-	-	-
Salg av gjenstand kjøpt med eiendomsforbehold	48	4	-	22	11	-	-	11
Forbrytelse i gjeldsforhold	80	6	-	37	25	-	-	12
Skyldnerens forverrelse av sin formuesstilling til skade for fordringshaver	8	-	-	7	-	-	-	1
Forsømmelig og uriktig bokføring	56	5	-	18	23	-	-	10
Annen forbrytelse i gjeldsforhold	16	1	-	12	2	-	-	1

Tabell 15 (forts.). Siktelser etter politiets avgjørelse og type forbrytelse Charges by police decision and type of crime

Type forbrytelse	I alt	Henlagt pga. sinns- sykdom, død eller eldelse	Henlagt fordi gjernings- mannen var under 14 år	Til- tale	Fore- legg	Påtale- unn- latelse etter straffe- prosess- loven	Over- ført til barne- vens- nemnd	Ikke til- tale av andre grun- ner
Forbrytelser mot straffeloven (forts.)								
Skadeverk	2 087	33	184	1 014	520	68	158	110
Skadeverk	1 866	30	174	860	491	63	143	105
Grovt skadeverk	221	3	10	154	29	5	15	5
Misbruk av forretningshemmelig- heter mv.	-	-	-	-	-	-	-	-
Åger og lykkespill	-	-	-	-	-	-	-	-
Forbrytelse i sjøfartsforhold	1	-	-	1	-	-	-	-
Heleri og etterfølgende bistand	935	7	5	706	134	19	30	34
Heleri	907	7	4	688	131	18	26	33
Etterfølgende bistand	28	-	1	18	3	1	4	1
Forbrytelser utenfor straffeloven								
Forbrytelse mot lov om priser, utbytte og konkurranseforhold	17	-	-	11	5	-	-	1
Narkotikaforbrytelse mot lov om legemidler med videre	3 104	44	1	1 923	802	97	19	218
Forbrytelse mot lov om merverdi- avgift	74	8	-	32	25	1	-	8
Forbrytelse mot lov om investerings- avgift	3	1	-	1	-	1	-	-
Annen forbrytelse utenfor straffe- loven	170	4	-	102	48	3	2	11

Tabell 16. Siktelser etter politiets avgjørelse, siktedes kjønn og alder Charges by police decision, sex and age of the person charged

Kjønn og alder Sex and age	I alt Total	Henlagt pga. sinns- sykdom, død el. foreldelse	Henlagt fordi gjernings- mannen var under 14 år	Tiltale Com- mittet for trial	Fore- legg Ticket fine	Påtale- unnlattelse etter straffe- prosess- loven Prosecution suspended	Overført til barne- vernsnemnd Transferred to Child Welfare Committee	Ikke tiltale av andre grunner No prose- cution for other reasons
		Prosecution dropped because of mental disease, death or prescription 14	Prosecution dropped because the offender was under 14	Prosecution dropped because the offender was under 14	Prosecution dropped because the offender was under 14	Prosecution dropped because the offender was under 14	Prosecution dropped because the offender was under 14	Prosecution dropped because the offender was under 14
Begge kjønn Both sexes								
Alle aldere All ages	44 740	532	1 575	32 424	3 635	1 544	2 927	2 103
Under 14 år years	1 575	-	1 575	-	-	-	-	-
14-17 år	12 317	40	-	7 718	567	639	2 927	426
18-20 "	9 335	41	-	7 920	796	226	-	352
21-24 "	7 525	113	-	6 207	673	190	-	342
25-39 "	11 766	254	-	9 226	1 244	283	-	759
40-59 "	1 905	76	-	1 260	297	116	-	156
60 år og over years and over	317	8	-	93	58	90	-	68
Menn Males								
Alle aldere	40 802	442	1 515	30 045	3 087	1 199	2 741	1 773
Under 14 år	1 515	-	1 515	-	-	-	-	-
14-17 år	11 412	25	-	7 256	459	571	2 741	360
18-20 "	8 538	35	-	7 357	663	177	-	306
21-24 "	6 683	70	-	5 638	570	130	-	275
25-39 "	10 728	229	-	8 527	1 107	202	-	663
40-59 "	1 701	76	-	1 177	241	80	-	127
60 år og over	225	7	-	90	47	39	-	42
Kvinner Females								
Alle aldere	3 938	90	60	2 379	548	345	186	330
Under 14 år	60	-	60	-	-	-	-	-
14-17 år	905	15	-	462	108	68	186	66
18-20 "	797	6	-	563	133	49	-	46
21-24 "	842	43	-	569	103	60	-	67
25-39 "	1 038	25	-	699	137	81	-	96
40-59 "	204	-	-	83	56	36	-	29
60 år og over	92	1	-	3	11	51	-	26

Tabell 17. Siktelser etter siktedes kjønn/alder og type forbrytelse Charges by sex/age of the person charged and type of crime

Type forbrytelse ¹ Type of crime ¹	I alt Total	Kjønn Sex		Alder Age						60 år og over years and over
		Menn Males	Kvinner Females	Under 14 år years	14-17 år	18-20 år	21-24 år	25-39 år	40-59 år	
Alle typer forbrytelser All types of crimes ...	44 740	40 802	3 938	1 575	12 317	9 335	7 525	11 766	1 905	317
Forbrytelser mot straffeloven										
Forbrytelse mot statens selvstendig- het og sikkerhet	1	1	-	-	-	-	-	1	-	-
Forbrytelse mot Norges statsforfat- ning og statsoverhode	-	-	-	-	-	-	-	-	-	-
Forbrytelse mot statsmaktene	-	-	-	-	-	-	-	-	-	-
Majestetsfor- brytelse	-	-	-	-	-	-	-	-	-	-
Ulovlig militær- organisasjon	-	-	-	-	-	-	-	-	-	-
Annen forbrytelse mot Norges stats- forfatning og statsoverhode	-	-	-	-	-	-	-	-	-	-
Forbrytelse mht. ut- øvelsen av stats- borgerlige rettigheter	-	-	-	-	-	-	-	-	-	-
Forbrytelse i den offentlige tjeneste .	4	4	-	-	2	1	-	-	1	-
Vinningsforbrytelse i den offentlige tjeneste	1	1	-	-	1	-	-	-	-	-
Brevbrudd i den offentlige tjeneste	2	2	-	-	1	1	-	-	-	-
Annen forbrytelse i den offentlige tjeneste	1	1	-	-	-	-	-	-	1	-
Forbrytelse mot den offentlige myndighet	441	398	43	-	66	114	106	133	21	1
Vold mot offentlig tjenestemann	385	344	41	-	60	106	96	106	16	1
Ulovlig påvirkning av offentlig tjenestemann	22	21	1	-	1	1	3	13	4	-
Bakvaskelse av offentlig myndighet	1	1	-	-	-	-	1	-	-	-
Motarbeiding av etterforskning, medvirkning til rømmning	12	11	1	-	1	3	2	6	-	-
Annen forbrytelse mot den offentlige myndighet	21	21	-	-	4	4	4	8	1	-
Forbrytelse mot den alminnelige orden og fred	1 356	1 291	65	96	532	236	167	276	46	3
Opprør og oppløp mv.	13	13	-	-	2	2	4	5	-	-
Oppfordring til straffbar handling mv.	-	-	-	-	-	-	-	-	-	-

¹ Se oversettelse i vedlegg 1.

¹ See translation in annex 1.

Tabell 17 (forts.). Siktelser etter siktedes kjønn/alder og type forbrytelse Charges by sex/age of the person charged and type of crime

Type forbrytelse	I alt	Kjønn		Alder						
		Menn	Kvinner	Under	14-17	18-20	21-24	25-39	40-59	60 år
				14 år	år	år	år	år	år	og over
Forbrytelse mot den alminnelige orden og fred (forts.)										
Likplyndring	-	-	-	-	-	-	-	-	-	-
Brevbrudd	10	7	3	-	6	2	-	1	1	-
Innbrudd	1 315	1 253	62	94	517	231	160	265	45	3
Annen forbrytelse mot den alminnelige orden og fred	18	18	-	2	7	1	3	5	-	-
Allmennfarlig forbrytelse	1 172	1 005	167	33	107	279	312	419	20	2
Forsettlig voldelse av ildebrann mv.	84	81	3	24	27	8	4	15	4	2
Uaktsom forvoldelse av ildebrann mv. ..	23	17	6	8	5	1	-	6	3	-
Påførelse av smittsom kjønnssykdom ..	-	-	-	-	-	-	-	-	-	-
Narkotikaforbrytelse	810	697	113	1	53	218	233	298	7	-
Grov narkotikaforbrytelse	248	204	44	-	22	51	75	95	5	-
Annen allmennfarlig forbrytelse	7	6	1	-	-	1	-	5	1	-
Falsk forklaring	97	82	15	-	12	33	16	28	6	2
Falsk edelig forklaring	11	9	2	-	1	3	-	5	2	-
Annen falsk forklaring	86	73	13	-	11	30	16	23	4	2
Falsk anklage	113	90	23	-	10	25	35	33	10	-
Forsettlig falsk anklage	66	54	12	-	6	14	20	20	6	-
Annen falsk anklage	47	36	11	-	4	11	15	13	4	-
Pengefalsk	-	-	-	-	-	-	-	-	-	-
Dokumentfalsk	564	438	126	2	118	103	102	200	39	-
Benyttelse av falskt dokument ...	382	316	66	-	82	83	62	132	23	-
Forfalskning av dokument	174	118	56	2	34	18	40	67	13	-
Ødeleggelse av dokument mv.	8	4	4	-	2	2	-	1	3	-
Forbrytelse mot sedeligheten	471	466	5	5	34	40	55	213	90	34
Voldtekt	93	93	-	1	13	12	14	27	21	5
Utuktig omgang med barn under 14 år ..	104	104	-	1	11	2	3	54	21	12
Utuktig omgang med mindreårige ellers	25	25	-	-	1	4	1	11	8	-
Utuktig handling osv. med barn under 16 år	50	49	1	1	3	9	3	16	10	8
Utbredelse av utuktige skrifter mv. .	29	27	2	-	-	-	3	17	8	1
Krenkelse av ærbarehet ved utuktig atferd	135	133	2	1	6	9	30	69	14	6
Incest	14	14	-	-	-	-	1	7	5	1
Annen forbrytelse mot sedeligheten ..	21	21	-	1	-	4	-	12	3	1

Tabell 17 (forts.). Siktelser etter siktedes kjønn/alder og type forbrytelse Charges by sex/age of the person charged and type of crime

Type forbrytelse	I alt	Kjønn		Alder						
		Menn	Kvinner	Under 14 år	14-17 år	18-20 år	21-24 år	25-39 år	40-59 år	60 år og over
Forbrytelser mot straffeloven (forts.)										
Forbrytelse mht.										
familieforhold	8	6	2	-	1	2	-	3	2	-
Misligholdt for- sørgelsesplikt m.m....	2	2	-	-	-	1	-	-	1	-
Inngåelse av ugyldig eller omstøtelig ekteskap	-	-	-	-	-	-	-	-	-	-
Annen forbr. mht. familieforhold	6	4	2	-	1	1	-	3	1	-
Forbrytelse mot den personlige frihet										
Tvang og trusler	431	414	17	4	26	63	72	210	61	8
Annen forbrytelse mot den personlige frihet	13	10	3	-	1	2	1	7	1	1
Forbrytelse mot liv, legeme og helbred										
Legemsfornærmelse	1 619	1 557	62	12	204	315	312	586	169	21
Legemsbeskadigelse ...	506	485	21	3	45	94	94	202	64	4
Grov legemsbe- skadigelse	12	10	2	-	-	2	1	7	2	-
Uaktsom legemsbe- skadigelse	4	4	-	-	-	1	1	1	1	-
Drap	41	38	3	-	3	9	5	18	4	2
Uaktsomt drap	11	11	-	-	-	2	4	5	-	-
Barnedrap mv.	1	1	-	-	-	-	-	1	-	-
Fosterfordrivelse	-	-	-	-	-	-	-	-	-	-
Annen forbrytelse mot liv, legeme og helbred	13	13	-	-	3	-	2	6	2	-
Ærekrenkelse	41	31	10	-	3	5	3	17	7	6
Underslag										
Underslag	333	293	40	-	11	39	65	161	53	4
Grovt underslag	297	262	35	-	11	37	62	140	45	2
Tyveri	36	31	5	-	-	2	3	21	8	2
Tyveri										
Simpelt tyveri	27 020	25 116	1 904	1 215	9 748	5 937	3 953	5 267	713	187
Fra bedrift, kon- tor og lager	6 206	5 068	1 138	277	1 787	1 139	961	1 502	373	173
Fra leilighet og andre be- boelseshus	1 486	1 357	129	90	501	264	232	338	57	4
Fra kjeller, loft, trappeoppgang og gårds plass	693	610	83	43	168	127	132	183	40	-
Sykkeltyveri	102	99	3	5	47	21	13	12	4	-
Fra befordrings- middel	55	52	3	3	30	8	2	9	2	1
Fra kafé og res- taurant	870	848	22	44	322	228	123	136	17	-
Fra garderobe	149	128	21	8	31	24	26	55	5	-
Butikkyveri	122	101	21	14	42	14	23	25	4	-
Annet simpelt tyveri	1 882	1 129	753	41	346	274	297	549	210	165
Annet simpelt tyveri	847	744	103	29	294	179	113	195	34	3

Tabell 17 (forts.). Siktelses etter siktedes kjønn/alder og type forbrytelse Charges by sex/age of the person charged and type of crime

Type forbrytelse	I alt	Kjønn		Alder						
		Menn	Kvinner	Under 14 år	14-17 år	18-20 år	21-24 år	25-39 år	40-59 år	60 år og over
Forbrytelser mot straffeloven (forts.)										
Åger og lykkespill ...	-	-	-	-	-	-	-	-	-	-
Forbrytelse i sjøfartsforhold	1	1	-	-	-	-	-	1	-	-
Heleri og etterfølgende bistand	935	817	118	5	146	188	165	352	65	14
Heleri	907	790	117	4	136	181	159	349	64	14
Etterfølgende bistand	28	27	1	1	10	7	6	3	1	-
Forbrytelser utenfor straffeloven										
Forbrytelse mot lov om priser, utbytte og konkurranseforhold	17	17	-	-	-	1	1	4	10	1
Narkotikaforbrytelse mot lov om legemidler med videre	3 104	2 569	535	1	307	758	796	1 205	35	2
Forbrytelse mot lov om merverdiavgift	74	71	3	-	-	1	3	44	24	2
Forbrytelse mot lov om investeringsavgift ...	3	3	-	-	-	-	-	2	1	-
Annen forbrytelse utenfor straffeloven .	170	160	10	-	20	16	29	69	32	4

Tabell 18. Siktete i ulike aldersgrupper pr. 1 000 innbyggere. 1981 - 1985 Persons charged in different age groups per 1 000 population. 1981 - 1985

Alder		1981	1982	1983	1984	1985
Age						
Alle aldere	All ages	3,80	3,86	4,29	3,93	3,84
Under 14 år	Years	1,96	1,87	1,79	1,63	1,47
14-17 "	15,34	15,35	15,12	13,39	13,48
18-20 "	15,38	15,91	16,51	15,46	15,75
21-24 "	9,48	9,77	10,99	10,21	10,77
25-39 "	3,34	3,75	4,64	4,39	4,76
40-59 "	1,08	1,05	1,29	1,14	1,22
60 år og over	years and over	0,19	0,15	0,35	0,24	0,30

Tabell 19. Siktete etter kjønn og alder Persons charged by sex and age

Alder Age	Siktete Persons charged			Pr. 1 000 innbyggere Per 1 000 population		
	Begge kjønn Both sexes	Menn Males	Kvinner Females	Begge kjønn	Menn	Kvinner
Alle aldre All ages	15 986	14 083	1 903	3,84	6,85	0,90
5 år years	-	-	-	-	-	-
6 "	3	3	-	0,06	0,11	-
7 "	4	4	-	0,08	0,15	-
8 "	16	14	2	0,31	0,53	0,08
9 "	26	26	-	0,48	0,94	-
5-9 år	49	47	2	0,19	0,35	0,02
10 år	58	56	2	1,02	1,94	0,07
11 "	90	86	4	1,49	2,82	0,13
12 "	200	194	6	3,24	6,10	0,20
13 "	346	323	23	5,35	9,75	0,73
10-13 år	694	659	35	2,85	5,30	0,29
14 år	691	626	65	10,49	18,61	2,02
15 "	893	806	87	13,72	24,14	2,75
16 "	1 027	890	137	15,09	25,52	4,13
17 "	983	864	119	14,53	24,89	3,61
14-17 år	3 594	3 186	408	13,48	23,32	3,14
18 år	1 113	982	131	16,70	28,82	4,02
19 "	1 095	965	130	16,35	28,04	3,99
20 "	937	820	117	14,18	24,13	3,64
18-20 år	3 145	2 767	378	15,75	27,00	3,89
21 år	813	707	106	12,43	21,00	3,34
22 "	679	597	82	10,74	18,60	2,64
23 "	656	565	91	10,59	17,83	3,01
24 "	573	500	73	9,24	15,70	2,42
21-24 år	2 721	2 369	352	10,77	18,33	2,85
25-29 år	2 260	2 006	254	7,23	12,56	1,66
30-39 "	2 202	1 973	229	3,53	6,15	0,76
40-49 "	730	627	103	1,57	2,64	0,45
50-59 "	322	267	55	0,81	1,36	0,28
60 år og over years and over ..	269	182	87	0,30	0,47	0,17

Tabell 20. Siktete etter kjønn/alder og type hovedforbrytelse Persons charged by sex/age and type of principal crime

Type hovedforbrytelse ¹ Type of principal crime ¹	I alt Total	Kjønn Sex		Alder Age						60 år og over years and over
		Menn Males	Kvinner Females	Under 14 år years	14-17 år	18-20 år	21-24 år	25-39 år	40-59 år	
Alle typer forbrytelser All types of crimes ...	15 986	14 083	1 903	743	3 594	3 145	2 721	4 462	1 052	269
Forbrytelser mot straffeloven										
Forbrytelse mot statens selvstendig- het og sikkerhet	1	1	-	-	-	-	-	1	-	-
Forbrytelse mot Norges statsforfat- ning og statsoverhode	-	-	-	-	-	-	-	-	-	-
Forbrytelse mot statsmaktene	-	-	-	-	-	-	-	-	-	-
Majestetsfor- brytelse	-	-	-	-	-	-	-	-	-	-
Ulovlig militær- organisasjon	-	-	-	-	-	-	-	-	-	-
Annen forbrytelse mot Norges stats- forfatning og statsoverhode	-	-	-	-	-	-	-	-	-	-
Forbrytelse mht. ut- øvelsen av stats- borgerlige rettigheter	-	-	-	-	-	-	-	-	-	-
Forbrytelse i den offentlige tjeneste .	4	4	-	-	2	1	-	-	1	-
Vinningsforbrytelse i den offentlige tjeneste	1	1	-	-	1	-	-	-	-	-
Brevbrudd i den offentlige tjeneste	2	2	-	-	1	1	-	-	-	-
Annen forbrytelse i den offentlige tjeneste	1	1	-	-	-	-	-	-	1	-
Forbrytelse mot den offentlige myndighet	233	209	24	-	26	53	60	78	15	1
Vold mot offentlig tjenestemann	202	179	23	-	22	51	55	61	12	1
Ulovlig påvirkning av offentlig tjenestemann	10	9	1	-	1	-	2	5	2	-
Bakvaskelse av offentlig myndighet	1	1	-	-	-	-	1	-	-	-
Motarbeiding av etterforskning, medvirkning til rømning	8	8	-	-	1	1	-	6	-	-
Annen forbrytelse mot den offentlige myndighet	12	12	-	-	2	1	2	6	1	-
Forbrytelse mot den alminnelige orden og fred	328	305	23	23	100	47	51	88	17	2
Opprør og oppløp mv.	7	7	-	-	2	2	2	1	-	-
Oppfordring til straffbar handling mv.	-	-	-	-	-	-	-	-	-	-

¹ Se oversettelse i vedlegg 1.

¹ See translation in annex 1.

Tabell 20 (forts.). Siktete etter kjønn/alder og type hovedforbrytelse Persons charged by sex/age and type of principal crime

Type hovedforbrytelse	I alt	Kjønn		Alder						
		Menn	Kvinner	Under	14-17	18-20	21-24	25-39	40-59	60 år
				14 år	år	år	år	år	år	og over
Forbrytelser mot den alminnelige orden og fred (forts.)										
Likplyndring	-	-	-	-	-	-	-	-	-	-
Brevbrudd	1	-	1	-	1	-	-	-	-	-
Innbrudd	310	288	22	21	95	44	47	84	17	2
Annen forbrytelse mot den alminnelige orden og fred	10	10	-	2	2	1	2	3	-	-
Allmennfarlig forbrytelse	684	581	103	18	41	165	196	245	17	2
Forsettlig forvoldelse av ildebrann mv.	52	49	3	12	9	8	4	13	4	2
Uaktsom forvoldelse av ildebrann mv. ..	16	12	4	6	2	1	-	5	2	-
Påførelse av smittsom kjønnssykdom ..	-	-	-	-	-	-	-	-	-	-
Narkotikaforbrytelse	397	339	58	-	14	113	123	142	5	-
Grov narkotikaforbrytelse	212	175	37	-	16	42	69	80	5	-
Annen allmennfarlig forbrytelse	7	6	1	-	-	1	-	5	1	-
Falsk forklaring	70	58	12	-	8	24	10	21	5	2
Falsk edelig forklaring	10	8	2	-	-	3	-	5	2	-
Annen falsk forklaring	60	50	10	-	8	21	10	16	3	2
Falsk anklage	83	65	18	-	10	19	25	24	5	-
Forsettlig falsk anklage	60	49	11	-	6	12	19	19	4	-
Annen falsk anklage	23	16	7	-	4	7	6	5	1	-
Pengefalsk	-	-	-	-	-	-	-	-	-	-
Dokumentfalsk	390	315	75	1	99	84	56	118	32	-
Benyttelse av falskt dokument ...	316	274	42	-	76	73	51	93	23	-
Forfalskning av dokument	71	40	31	1	22	10	5	25	8	-
Ødeleggelse av dokument mv.	3	1	2	-	1	1	-	-	1	-
Forbrytelse mot sedeligheten	291	286	5	5	29	23	37	118	61	18
Voldtekt	72	72	-	1	13	10	13	22	11	2
Utuktig omgang med barn under 14 år ..	62	62	-	1	10	2	3	23	17	6
Utuktig omgang med mindreårige ellers	11	11	-	-	-	2	1	4	4	-
Utuktig handling osv. med barn under 16 år	33	32	1	1	3	3	2	12	8	4
Utbredelse av utuktige skrifter mv.	25	23	2	-	-	-	3	14	7	1
Krenkelse av ærbarhet ved utuktig atferd	66	64	2	1	3	4	15	30	10	3
Incest	8	8	-	-	-	-	-	4	3	1
Annen forbrytelse mot sedeligheten ..	14	14	-	1	-	2	-	9	1	1

Tabell 20 (forts.). Siktete etter kjønn/alder og type hovedforbrytelse Persons charged by sex/age and type of principal crime

Type hovedforbrytelse	I alt	Kjønn		Alder						
		Menn	Kvinner	Under 14 år	14-17 år	18-20 år	21-24 år	25-39 år	40-59 år	60 år og over
Forbrytelser mot straffeloven (forts.)										
Forbrytelse mht. familieforhold	5	3	2	-	-	1	-	3	1	-
Misligholdt forsørgelsesplikt m.m. Inngåelse av ugyldig eller omstøtelig ekteskap	1	1	-	-	-	1	-	-	-	-
Annen forbr. mht. familieforhold	4	2	2	-	-	-	-	3	1	-
Forbrytelse mot den personlige frihet ...	175	165	10	4	12	27	22	78	24	8
Tvang og trusler ..	162	155	7	4	11	25	21	71	23	7
Annen forbrytelse mot den personlige frihet	13	10	3	-	1	2	1	7	1	1
Forbrytelse mot liv, legeme og helbred ...	1 630	1 564	66	12	154	308	300	632	197	27
Legemsfornærmelse .	1 117	1 074	43	9	110	214	209	416	138	21
Legemsbeskadigelse	439	421	18	3	39	84	80	179	50	4
Grov legemsbeskadigelse	12	10	2	-	-	2	1	7	2	-
Uaktsom legemsbeskadigelse	3	3	-	-	-	1	-	1	1	-
Drap	37	34	3	-	3	5	5	18	4	2
Uaktsomt drap	10	10	-	-	-	2	3	5	-	-
Barnedrap mv.	1	1	-	-	-	-	-	1	-	-
Fosterfordrivelse .	-	-	-	-	-	-	-	-	-	-
Annen forbrytelse mot liv, legeme og helbred	11	11	-	-	2	-	2	5	2	-
Ærekrenkelse	28	19	9	-	3	2	3	10	6	4
Underslag	178	148	30	-	4	15	29	92	34	4
Underslag	144	119	25	-	4	13	26	73	26	2
Grovt underslag ...	12	11	1	-	-	-	2	5	4	1
Tyveri	8 093	7 141	952	546	2 683	1 626	1 132	1 583	359	164
Simpelt tyveri	2 240	1 645	595	135	606	378	260	484	223	154
Fra bedrift, kontor og lager	376	348	28	38	143	70	39	66	17	3
Fra leilighet og andre beboelseshus	177	145	32	19	38	34	24	48	14	-
Fra kjeller, loft, trappeoppgang og gårdsplass	28	27	1	2	16	6	1	3	-	-
Sykkeltyveri	23	22	1	1	7	5	1	6	2	1
Fra befordringsmiddel	224	219	5	14	87	69	28	24	2	-
Fra kafé og restaurant	47	41	6	2	13	9	7	15	1	-
Fra garderobe ...	27	20	7	8	7	4	3	5	-	-
Butikkytveri	1 025	550	475	33	184	124	113	254	170	147
Annet simpelt tyveri	313	273	40	18	111	57	44	63	17	3

Tabell 20 (forts.). Siktete etter kjønn/alder og type hovedforbrytelse Persons charged by sex/age
and type of principal crime

Type hovedforbrytelse	I alt	Kjønn		Alder						
		Menn	Kvinner	Under	14-17	18-20	21-24	25-39	40-59	60 år
				14 år	år	år	år	år	år	og over
Forbrytelser mot straffeloven (forts.)										
Åger og lykkespill ...	-	-	-	-	-	-	-	-	-	-
Forbrytelse i sjøfartsforhold	1	1	-	-	-	-	-	1	-	-
Heleri og etterfølgende bistand	434	378	56	3	66	100	67	149	38	11
Heleri	424	368	56	3	65	96	65	147	37	11
Etterfølgende bistand	10	10	-	-	1	4	2	2	1	-
Forbrytelser utenfor straffeloven										
Forbrytelse mot lov om priser, utbytte og konkurranseforhold	7	7	-	-	-	-	1	3	2	1
Narkotikaforbrytelse mot lov om legemidler med videre	1 332	1 082	250	-	97	316	371	518	28	2
Forbrytelse mot lov om merverdiavgift	62	60	2	-	-	1	3	37	19	2
Forbrytelse mot lov om investeringsavgift ...	1	1	-	-	-	-	-	1	-	-
Annen forbrytelse utenfor straffeloven .	95	88	7	-	1	13	12	41	24	4

Tabell 21. Siktete etter alder og gjerningssted. Tall for fylke/kommunetype Persons charged by age and scene of crime. Figures for county/type of municipality

Gjerningssted Scene of crime	Alle aldere All ages	Under 14 år years	14-17 år	18-20 år	21-24 år	25-39 år	40-59 år	60 år og over years and over
I alt Total	15 986	743	3 594	3 145	2 721	4 462	1 052	269
FYLKE COUNTY								
Østfold	982	50	227	175	162	281	72	15
Akershus	1 171	41	268	267	216	309	64	6
Oslo	4 317	122	620	700	769	1 534	416	156
Hedmark	478	19	123	111	82	112	26	5
Oppland	385	13	83	82	70	111	23	3
Buskerud	768	29	181	189	146	186	34	3
Vestfold	717	27	210	150	126	175	24	5
Telemark	672	46	167	136	99	172	42	10
Aust-Agder	324	28	95	70	49	66	14	2
Vest-Agder	457	21	136	90	72	120	15	3
Rogaland	1 016	85	274	174	173	244	57	9
Hordaland	1 089	69	254	222	196	282	54	12
Sogn og Fjordane	218	20	56	41	25	57	16	3
Møre og Romsdal	669	49	184	132	112	151	34	7
Sør-Trøndelag	750	18	213	172	110	182	43	12
Nord-Trøndelag	371	12	127	76	47	75	32	2
Nordland	713	61	188	156	98	169	36	5
Troms	389	11	73	110	74	98	19	4
Finnmark	442	21	105	80	83	118	28	7
Svalbard	7	1	5	1	-	-	-	-
Utlandet Abroad	51	-	5	11	12	20	3	-
KOMMUNETYPE ¹ TYPE OF MUNICIPALITY ¹								
Landbruks- og fiskerikommune.....	929	61	244	191	130	220	64	19
Blandet landbruks- og industri- kommune	484	34	153	110	78	85	22	2
Industrikommune	1 039	61	300	212	155	246	53	12
Mindre sentral, blandet tjeneste- yttings- og industrikommune	681	46	190	147	108	153	35	2
Sentral, blandet tjenesteyttings- og industrikommune	3 152	171	796	647	546	770	187	35
Mindre sentral tjenesteyttings- kommune	1 362	80	332	317	212	340	72	9
Sentral tjenesteyttingskommune	8 281	289	1 569	1 509	1 480	2 628	616	190
Svalbard og utlandet	58	1	10	12	12	20	3	-

¹ Se oversettelse i vedlegg 2.

¹ See translation in annex 2.

Tabell 22. Siktete etter politiets avgjørelse, kjønn og alder Persons charged by police decision, sex and age

Kjønn og alder Sex and age	I alt Total	Henlagt pga. sinns- sykdom, død el. foreldelse	Henlagt fordi gjernings- mannen var under 14 år	Tiltale Com- mitted for trial	Fore- legg Ticket fine	Påtale- unnløtelse etter straffe- prosess- loven Prosecution suspended	Overført til barne- vernsne- mnd Transferred to Child Welfare Committee	Ikke tiltale av andre grunner No prose- cution for other reasons
		Prosecution dropped because of mental disease, death or prescription 14	Prosecution dropped because the offender was under 14					
1981	14 556	157	1 103	8 889	1 664	566	1 590	587
1982	14 848	160	1 023	8 986	1 450	800	1 587	842
1983	16 638	181	950	9 420	2 594	1 460	1 378	655
1984	15 296	226	846	8 446	2 757	1 034	1 102	885
1985	15 986	249	743	8 949	2 706	1 029	1 148	1 162
1985								
Begge kjønn Both sexes								
Alle aldere All ages								
All ages	15 986	249	743	8 949	2 706	1 029	1 148	1 162
Under 14 år years	743	-	743	-	-	-	-	-
14-17 år	3 594	16	-	1 402	419	386	1 148	223
18-20 "	3 145	25	-	2 165	607	157	-	191
21-24 "	2 721	43	-	1 880	522	113	-	163
25-39 "	4 462	117	-	2 913	858	182	-	392
40-59 "	1 052	41	-	521	257	104	-	129
60 år og over years and over	269	7	-	68	43	87	-	64
Menn Males								
Alle aldere	14 083	217	706	8 115	2 287	754	1 063	941
Under 14 år	706	-	706	-	-	-	-	-
14-17 år	3 186	11	-	1 262	333	331	1 063	186
18-20 "	2 767	21	-	1 958	513	120	-	155
21-24 "	2 369	35	-	1 686	447	75	-	126
25-39 "	3 979	103	-	2 668	754	120	-	334
40-59 "	894	41	-	476	205	71	-	101
60 år og over	182	6	-	65	35	37	-	39
Kvinner Females								
Alle aldere	1 903	32	37	834	419	275	85	221
Under 14 år	37	-	37	-	-	-	-	-
14-17 år	408	5	-	140	86	55	85	37
18-20 "	378	4	-	207	94	37	-	36
21-24 "	352	8	-	194	75	38	-	37
25-39 "	483	14	-	245	104	62	-	58
40-59 "	158	-	-	45	52	33	-	28
60 år og over	87	1	-	3	8	50	-	25

Tabell 23. Siktete i forskjellige aldersgrupper, etter tallet på forbrytelser. Prosent Persons charged in different age groups, by number of crimes. Per cent

Tallet på forbrytelser Number of crimes	Alle aldere All ages	Under 14 år years	14-17 år	18-20 år	21-24 år	25-39 år	40-59 år	60 år og over years and over
I alt Total	100	100	100	100	100	100	100	100
1	63	72	56	60	61	63	78	93
2	14	10	16	15	15	15	10	5
3-5	12	10	14	13	13	12	6	1
6 og over and over	11	8	14	12	11	10	5	1

Tabell 24. Siktete med og uten medskyldige, etter alder og type hovedforbrytelse Persons charged with and without accessories, by age and type of principal crime

Type hovedforbrytelse ¹ og tallet på medskyldige Type of principal crime ¹ and number of accessories	I alt Total	Uten medskyldige Without accessories					Med medskyldige With accessories				
		Under 14 år years	14-17 år	18-24 år	25-39 år	40 år og over years and over	Under 14 år years	14-17 år	18-24 år	25-39 år	40 år og over years and over
Alle typer forbrytelser All types of crimes	15 986	147	1 512	4 090	3 631	1 159	596	2 082	1 776	831	162
Forbrytelser mot straffeloven											
Forbrytelse mot statens selvstendighet og sikkerhet	1	-	-	-	1	-	-	-	-	-	-
Forbrytelse mot Norges stats- forfatning og statsoverhode	-	-	-	-	-	-	-	-	-	-	-
Forbrytelse med hensyn til utøvelsen av statsborger- lige rettigheter	-	-	-	-	-	-	-	-	-	-	-
Forbrytelse i den offentlige tjeneste	4	-	2	1	-	1	-	-	-	-	
Forbrytelse mot den offent- lige myndighet	233	-	13	88	59	13	-	13	25	19	3
Vold mot offentlig tjenestemann	202	-	12	84	50	12	-	10	22	11	1
Forbrytelse mot den alminne- lige orden og fred	328	2	40	72	64	14	21	60	26	24	5
Innbrudd	310	2	37	69	61	14	19	58	22	23	5
Allmennfarlig forbrytelse ..	684	1	31	312	195	15	17	10	49	50	4
Narkotikaforbrytelse	547	-	22	274	149	7	-	5	42	45	3
Grov narkotikaforbrytelse	62	-	3	28	28	-	-	-	3	-	-
Falsk forklaring	70	-	5	24	17	6	-	3	10	4	1
Falsk anklage	83	-	10	37	21	5	-	-	7	3	-
Pengefalsk	-	-	-	-	-	-	-	-	-	-	-
Dokumentfalsk	390	1	78	120	109	27	-	21	20	9	5

¹ Se oversettelse i vedlegg 1.

¹ See translation in annex 1.

Tabell 24 (forts.). Siktete med og uten medskyldige, etter alder og type hovedforbrytelse Persons charged with and without accessories, by age and type of principal crime

Type hovedforbrytelse og tallet på medskyldige	I alt	Uten medskyldige					Med medskyldige				
		Under 14 år	14-17 år	18-24 år	25-39 år	40 år og over	Under 14 år	14-17 år	18-24 år	25-39 år	40 år og over
Forbrytelser mot straffeloven (forts.)											
Forbrytelse mot sedeligheten	291	4	18	51	111	72	1	11	9	7	7
Voldtekt	72	1	6	17	17	11	-	7	6	5	2
Utuktig omgang med barn under 14 år	62	1	7	3	22	23	-	3	2	1	-
Forbrytelse mht. familie- forhold	5	-	-	1	3	1	-	-	-	-	-
Forbrytelse mot den person- lige frihet	175	2	10	33	77	32	2	2	16	1	-
Forbrytelse mot liv, legeme og helbred	1 630	9	109	513	588	218	3	45	95	44	6
Grov legemsbeskadigelse ..	12	-	-	3	5	2	-	-	-	2	-
Drap	37	-	-	6	14	6	-	3	4	4	-
Uaktsomt drap	10	-	-	5	5	-	-	-	-	-	-
Ærekrenkelse	28	-	2	4	8	9	-	1	1	2	1
Underslag	178	-	4	41	86	37	-	-	3	6	1
Tyveri	8 093	107	945	1 546	1 118	454	439	1 738	1 212	465	69
Simpelt tyveri	2 240	40	283	480	424	360	95	323	158	60	17
Grovt tyveri	4 909	46	480	869	586	84	289	1 170	970	371	44
Brukstyveri av motorkjøre- tøy	944	21	182	197	108	10	55	245	84	34	8
Utpressing og ran	135	1	8	26	27	4	4	9	32	23	1
Ran	77	-	6	15	13	2	1	2	22	16	-
Grovt ran	46	1	2	10	9	-	1	5	10	7	1
Bedrageri og utroskap	821	1	20	226	332	84	1	15	65	55	22
Forbrytelse i gjeldsforhold	62	-	2	2	25	18	-	-	-	8	7
Skadeverk	843	18	74	204	131	44	106	131	111	20	4
Åger og lykkespill	-	-	-	-	-	-	-	-	-	-	-
Forbrytelse i sjøfartsforhold	1	-	-	-	1	-	-	-	-	-	-
Heleri og etterfølgende bistand	434	1	54	146	135	41	2	12	21	14	8
Forbrytelser utenfor straffe- loven											
Narkotikaforbrytelse etter lov om legemidler med videre	1 332	-	86	615	453	24	-	11	72	65	6
Forbrytelse mot lov om mer- verdiavgift	56	-	-	4	29	15	-	-	-	4	4
Annen forbrytelse utenfor straffeloven	109	-	1	24	41	25	-	-	2	8	8

Tabell 25. Siktete i forskjellige aldersgrupper, etter tallet på medskyldige. Prosent Persons charged in different age groups, by number of accessories. Per cent

Tallet på medskyldige Number of accessories	Alle aldere All ages	Under 14 år years	14-17 år	18-20 år	21-24 år	25-39 år	40-59 år	60 år og over years and over
I alt Total	100	100	100	100	100	100	100	100
Ingen No accessories	66	20	42	65	73	81	86	96
1	19	35	29	19	18	13	9	2
2	9	23	15	9	6	4	3	0
3 og over and over	7	22	16	7	3	2	3	2

Tabell 26. Siktete etter alder og bosted. Fylke Persons charged by age and place of residence. County

Fylke County	Alle aldere All ages	Under 14 år years	14-17 år	18-20 år	21-24 år	25-39 år	40-59 år	60 år og over years and over
Hele landet The whole country .	15 986	743	3 594	3 145	2 721	4 462	1 052	269
Østfold	972	46	236	183	166	270	58	13
Akershus	1 402	46	308	314	274	357	91	12
Oslo	3 424	98	514	558	579	1 186	343	146
Hedmark	514	18	125	122	84	130	31	4
Oppland	385	11	82	89	63	112	27	1
Buskerud	770	26	176	194	145	188	35	6
Vestfold	734	28	207	158	126	184	27	4
Telemark	677	44	167	136	103	179	41	7
Aust-Agder	279	28	83	61	38	53	14	2
Vest-Agder	370	20	114	61	57	99	14	5
Rogaland	993	82	272	171	178	230	52	8
Hordaland	1 127	69	259	236	197	297	56	13
Sogn og Fjordane	210	21	54	44	22	49	17	3
Møre og Romsdal	670	47	184	135	118	148	32	6
Sør-Trøndelag	765	18	205	184	122	181	44	11
Nord-Trøndelag	334	12	127	64	36	66	27	2
Nordland	697	58	183	149	101	166	34	6
Troms	365	10	73	87	66	104	23	2
Finnmark	440	21	104	75	86	125	23	6
Utlandet Abroad	284	7	19	31	69	131	22	5
Uoppgitt Unknown	574	33	102	93	91	207	41	7

Tabell 27. Siktete etter tallet på forbrytelser/tallet på medskyldige og alder/kjønn Persons charged by number of crimes/number of accessories and age/sex

	I alt Total	Forbrytelser Number of crimes				Medskyldige Accessories				
		6 og flere and more				3 og flere and more				
		1	2	3-5	6 og flere and more	0	1	2	3 og flere and more	
I alt Total	15 986	10 008	2 311	1 936	1 731	10 539	3 057	1 342	1 048	
ALDER AGE										
Under 14 år years ..	743	540	73	74	56	147	262	172	162	
14-17 år	3 594	2 016	575	498	505	1 512	1 056	538	488	
18-20 "	3 145	1 887	477	407	374	2 080	592	268	205	
21-24 "	2 721	1 663	404	352	302	2 010	475	159	77	
25-39 "	4 462	2 829	660	534	439	3 631	575	172	84	
40-59 "	1 052	824	109	68	51	903	91	31	27	
60 år og over years and over	269	249	13	3	4	256	6	2	5	
KJØNN SEX										
Menn Males	14 083	8 675	2 039	1 761	1 608	9 119	2 768	1 240	956	
Kvinner Females	1 903	1 333	272	175	123	1 420	289	102	92	

Tabell 28. Tilbakefall i en treårsperiode blant siktete. 1974 - 1984 Recidivism in a three-year period among persons charged. 1974 - 1984

År Year	I alt Total	Siktete Persons charged				Prosent Per cent			
		Med tilbakefall innen New charge registered within			Uten til- bakefall No new charge registered	Med tilbakefall innen			Uten til- bakefall
		ett år one year	to år two years	tre år three years		ett år one year	to år two years	tre år three years	
1974	13 132	2 986	4 222	4 846	8 286	22,7	32,2	36,9	63,1
1975	12 277	3 101	4 165	4 798	7 479	25,6	33,9	39,1	60,9
1976	12 910	3 056	4 346	5 032	7 878	23,7	33,7	39,0	61,0
1977	11 972	3 012	4 217	4 849	7 123	25,2	35,2	40,5	59,5
1978	12 693	3 254	4 498	5 232	7 461	25,6	35,4	41,2	58,8
1979	12 975	3 320	4 673	5 438	7 537	25,6	36,0	41,9	58,1
1980	13 395	3 468	4 824	5 645	7 750	25,9	36,0	42,1	57,9
1981	14 361	3 756	5 304	6 078	8 283	26,1	36,9	42,3	57,7
1982	14 685	4 161	5 600	6 433	8 252	28,3	38,1	43,8	56,2
1983	16 437	4 208	5 893	.	.	25,6	35,9	.	.
1984	15 136	4 050	.	.	.	26,7	.	.	.

Tabell 29. Tilbakefall i en treårsperiode blant siktede i grupper for kjønn/alder. Prosent. 1978 - 1982
 Recidivism in a three-year period among persons charged in groups for sex/age.
 Per cent. 1978 - 1982

År Year	I alt Total	Kjønn Sex		Alder Age						
		Menn Males	Kvinner Females	Under 14 år years	14-17 år	18-20 år	21-24 år	25-39 år	40-59 år	60 år og over years and over
1978	41	42	26	38	47	46	45	37	21	7
1979	42	43	29	39	47	46	47	37	21	7
1980	42	44	26	39	47	44	47	39	21	6
1981	42	44	30	45	46	46	48	40	19	8
1982	44	45	33	41	47	46	47	43	22	12

Tabell 30. Tilbakefall i en treårsperiode blant siktede i 1982, etter siktetes kjønn og alder
 Recidivism in a three-year period among persons charged in 1982, by sex and age of the person

Alder Age	Begge kjønn Both sexes		Menn Males			Kvinner Females			
	I alt Total	Uten til- bakefall No new charge registered	Med til- bakefall New charge registered	I alt	Uten til- bakefall	Med til- bakefall	I alt	Uten til- bakefall	Med til- bakefall
Alle aldere All ages	14 685	8 252	6 433	13 288	7 314	5 974	1 397	938	459
Under 14 år years	1 022	607	415	945	554	391	77	53	24
14-17 "	4 030	2 152	1 878	3 654	1 900	1 754	376	252	124
18-20 "	2 942	1 593	1 349	2 651	1 409	1 242	291	184	107
21-24 "	2 373	1 219	1 154	2 149	1 090	1 059	224	129	95
25-39 "	3 317	1 887	1 430	3 011	1 676	1 335	306	211	95
40-59 "	871	679	192	782	601	181	89	78	11
60 år og over years and over	130	115	15	96	84	12	34	31	3

Tabell 31. Tilbakefall i en treårsperiode blant siktede i 1982, etter siktedes alder og år for tilbakefall Recidivism in a three-year period among persons charged in 1982, by age of the person and year of new charge

År Year	Alle aldere All ages	Under 14 år years	14-17 år	18-20 år	21-24 år	25-39 år	40 år og over years and over
Alle siktede charged	All persons 14 685	1 022	4 030	2 942	2 373	3 317	1 001
Uten tilbakefall recidivism	Without 8 252	607	2 152	1 593	1 219	1 887	794
Med tilbakefall i With recidivism in							
1983	1 623	70	474	372	260	379	68
1984	967	53	281	200	166	221	46
1985	833	85	229	149	143	198	29
1983 og 1984	814	44	249	171	166	170	14
1983 og 1985	618	28	170	136	115	153	16
1984 og 1985	472	53	139	98	77	96	9
1983, 1984 og 1985	1 106	82	336	223	227	213	25
Med tilbakefall i alt recidivism, total	With 6 433	415	1 878	1 349	1 154	1 430	207

Tabell 32. Tilbakefall i en treårsperiode blant siktede i 1982, etter politiets avgjørelse og siktedes alder Recidivism in a three-year period among persons charged in 1982, by police decision and age of the person

Alder Age	I alt Total	Henlagt Proce- sion dropped	Tiltale Committed for trial	Annen avgjørelse Other decision				
				I alt Total	Fore- legg Ticket fine	Påtale- unntatelse etter str.p.l. Prosecution suspended	Overført til barneverns- nemnd Transferred to Child Welfare Committee	
Alle aldere All ages	I alt 14 685 Med tilbakefall With recidivism 6 433	1 986 764	8 904 4 352	3 795 1 317	1 425 425	784 248	1 586 644	
Under 14 år years	I alt Med tilbakefall	1 022 415	1 022	
14-17 år	I alt Med tilbakefall	4 030 1 878	210 94	1 658 953	2 162 831	213 73	363 114	1 586 644
18-20 "	I alt Med tilbakefall	2 942 1 349	172 61	2 301 1 116	469 172	319 113	150 59	. .
21-24 "	I alt Med tilbakefall	2 373 1 154	156 66	1 874 969	343 119	267 89	76 30	. .
25-39 "	I alt Med tilbakefall	3 317 1 430	267 103	2 503 1 174	547 153	450 119	97 34	. .
40 år og over years and over	I alt Med tilbakefall	1 001 207	159 25	568 140	274 42	176 31	98 11	. .

Tabell 33. Tilbakefall i en treårsperiode blant siktede i 1982, etter siktedes alder og type hovedforbrytelse Recidivism in a three-year period among persons charged in 1982, by age of the person and type of principal crime

Type forbrytelse ¹ Type of crime ¹	I alt Total					Med tilbakefall With recidivism				
	Alle aldere	Under 14 år years	14-17 år	18-24 år	25 år og over years and over	Alle aldere	Under 14 år years	14-17 år	18-24 år	25 år og over years and over
Alle typer forbrytelser All types of crimes	14 685	1 022	4 030	5 315	4 318	6 433	415	1 878	2 503	1 637
Forbrytelser mot straffeloven										
Forbrytelse mot statens selv- stendighet og sikkerhet	1	-	-	1	-	-	-	-	-	-
Forbrytelse mot Norges stats- forfatning og statsoverhode ..	-	-	-	-	-	-	-	-	-	-
Forbrytelse med hensyn til ut- øvelsen av statsborgerlige rettigheter	1	-	-	1	-	-	-	-	-	-
Forbrytelse i den offentlige tjeneste	5	-	-	1	4	-	-	-	-	-
Forbrytelse mot den offentlige myndighet	127	-	18	70	39	40	-	8	21	11
Vold mot offentlig tjeneste- mann	112	-	14	64	34	34	-	6	19	9
Forbrytelse mot den alminnelige orden og fred	324	46	118	100	60	144	12	50	56	26
Innbrudd	306	44	116	88	58	136	12	48	50	26
Allmennfarlig forbrytelse	168	19	18	64	67	61	4	9	31	17
Narkotikaforbrytelse	91	-	6	47	38	40	-	4	22	14
Falsk forklaring	81	-	8	40	33	10	-	-	6	4
Falsk anklage	59	-	9	37	13	21	-	4	13	4
Pengefalsk	3	-	-	2	1	2	-	-	1	1
Dokumentfalsk	469	2	160	166	141	196	2	58	78	58
Forbrytelse mot sedeligheten .	201	1	20	63	117	46	-	5	23	18
Voldtekt	41	-	2	19	20	19	-	2	12	5
Utuktig omgang med barn under 14 år	40	-	4	9	27	10	-	1	3	6
Forbrytelse mht. familieforhold	5	-	2	-	3	1	-	1	-	-
Forbrytelse mot den personlige frihet	117	5	7	28	77	38	-	1	17	20
Forbrytelse mot liv, legeme og helbred	1 264	13	177	539	535	382	2	80	161	139
Grovt legemsbeskadigelse	14	-	2	5	7	5	-	-	1	4
Drap	20	-	1	5	14	1	-	-	-	1
Uaktsomt drap	4	-	1	3	-	2	-	1	1	-
Ærekrenkelse	44	3	1	7	33	8	-	-	3	5
Underslag	119	-	10	26	83	18	-	-	6	12
Tyveri	8 304	755	3 043	2 773	1 733	4 192	349	1 476	1 471	896
Simpelt tyveri	5 415	515	2 041	1 872	987	3 002	247	1 076	1 087	592
Grovt tyveri	1 921	165	562	567	627	719	63	204	221	231
Brukstyveri av motorkjøretøy	968	75	440	334	119	471	39	196	163	73
Utpressing og ran	162	7	55	56	44	93	4	35	32	22
Ran	123	7	47	37	32	77	4	33	21	19
Grovt ran	29	-	3	16	10	12	-	2	8	2
Bedrageri og utroskap	673	4	41	231	397	238	1	17	102	118
Forbrytelse i gjeldsforhold ..	29	-	-	4	25	5	-	-	2	3
Skadeverk	670	160	158	218	134	185	37	48	60	40
Åger og lykkespill	-	-	-	-	-	-	-	-	-	-
Forbrytelse i sjøfartsforhold	2	-	-	-	2	-	-	-	-	-
Heleri og etterfølgende bistand	326	2	60	129	135	115	-	21	56	38

¹ Se oversettelse i vedlegg 1.

¹ See translation in annex 1.

Tabell 33 (forts.). Tilbakefall i en treårsperiode blant siktede i 1982, etter siktedes alder og type hovedforbrytelse Recidivism in a three-year period among persons charged in 1982, by age of the person and type of principal crime

Type forbrytelse	I alt					Med tilbakefall				
	Alle aldere	Under 14 år	14-17 år	18-24 år	25 år og over	Alle aldere	Under 14 år	14-17 år	18-24 år	25 år og over
Forbrytelser utenfor straffeloven										
Narkotikaforbrytelse etter lov om legemidler med videre ...	1 244	2	119	720	403	600	2	62	351	185
Forbrytelse mot lov om merverdiavgift	181	-	1	7	173	16	-	-	2	14
Annen forbrytelse utenfor straffeloven	106	3	5	32	66	22	2	3	11	6

Tabell 34. Tilbakefall i en treårsperiode blant siktede i 1982, etter siktedes alder og gjerningssted. Fylke Recidivism in a three-year period among persons charged in 1982, by age of the person and scene of crime. County

Fylke County	I alt Total					Med tilbakefall With recidivism				
	Alle aldere All ages	Under 14 år years	14-17 år	18-24 år	25 år og over years and over	Alle aldere	Under 14 år	14-17 år	18-24 år	25 år og over
Hele landet The whole country	14 685	1 022	4 030	5 315	4 318	6 433	415	1 878	2 503	1 637
Østfold	955	61	313	321	260	441	25	147	166	103
Akershus	1 092	71	321	396	304	457	30	147	186	94
Oslo	2 702	89	404	1 049	1 160	1 461	35	247	616	563
Hedmark	463	34	134	160	135	180	10	61	70	39
Oppland	442	19	138	174	111	180	9	69	76	26
Buskerud	712	34	215	265	198	304	15	103	118	68
Vestfold	750	65	229	271	185	348	32	105	137	74
Telemark	758	55	213	268	222	363	26	120	140	77
Aust-Agder	311	17	107	111	76	120	7	49	42	22
Vest-Agder	462	24	102	214	122	196	10	41	99	46
Rogaland	1 014	114	313	330	257	429	48	127	149	105
Hordaland	1 351	116	367	481	387	603	50	177	232	144
Sogn og Fjordane	282	22	105	92	63	85	7	41	25	12
Møre og Romsdal	646	69	192	234	151	264	24	79	99	62
Sør-Trøndelag	795	44	281	285	185	322	20	126	110	66
Nord-Trøndelag	288	29	83	103	73	96	12	29	32	23
Nordland	784	82	273	229	200	291	35	108	89	59
Troms	453	25	119	203	106	145	5	44	69	27
Finnmark	363	52	103	102	106	125	15	52	34	24
Utlandet Abroad	62	-	18	27	17	23	-	6	14	3

Tabell 35. Tilbakefall i en treårsperiode blant siktede i 1982, etter siktedes alder og tallet på forbrytelser Recidivism in a three-year period among persons charged in 1982, by age of the person and number of crimes committed

Tallet på forbrytelser Number of crimes		Alle aldere All ages	Under 14 år years	14-17 år	18-20 år	21-24 år	25-39 år	40 år og over years and over
Alle siktede All persons charged	I alt Total	14 685	1 022	4 030	2 942	2 373	3 317	1 001
	Med tilbakefall With recidivism ...	6 433	415	1 878	1 349	1 154	1 430	207
1	I alt	9 176	704	2 265	1 733	1 449	2 231	794
	Med tilbakefall ...	3 100	223	811	634	540	768	124
2	I alt	2 203	119	652	453	379	491	109
	Med tilbakefall ...	1 088	56	321	224	214	243	30
3-5	I alt	1 831	123	539	410	317	381	61
	Med tilbakefall ...	1 152	75	320	252	222	253	30
6 og flere and more	I alt	1 475	76	574	346	228	214	37
	Med tilbakefall ...	1 093	61	426	239	178	166	23

Tabell 36. Tilbakefall i en treårsperiode blant siktede i 1982, etter siktedes alder og tallet på medskyldige Recidivism in a three-year period among persons charged in 1982, by age of the person and number of accessories

Tallet på medskyldige Number of accessories		Alle aldere All ages	Under 14 år years	14-17 år	18-20 år	21-24 år	25-39 år	40 år og over years and over
Alle siktede All persons charged	I alt Total	14 685	1 022	4 030	2 942	2 373	3 317	1 001
	Med tilbakefall With recidivism ...	6 433	415	1 878	1 349	1 154	1 430	207
Ingen No accessories	I alt	8 050	165	1 365	1 647	1 566	2 437	870
	Med tilbakefall ...	3 331	69	622	735	754	986	165
1	I alt	3 608	332	1 309	747	523	607	90
	Med tilbakefall ...	1 745	155	617	357	283	305	28
2	I alt	1 661	252	722	335	167	165	20
	Med tilbakefall ...	782	104	350	157	73	92	6
3 og flere and more	I alt	1 366	273	634	213	117	108	21
	Med tilbakefall ...	575	87	289	100	44	47	8

Tabell 37. Reaksjoner i forbrytelsessaker og forseelssaker, etter type reaksjon. Absolutte tall og pr. 1 000 innbyggere 14 år og over. 1981 - 1985 Sanctions in cases including crimes and in cases including misdemeanours, by type of sanction. Number and per 1 000 population 14 years and over. 1981 - 1985

Type hovedlovbrudd og type reaksjon Type of principal offence and type of sanction	Reaksjoner i alt Sanctions, total					Reaksjoner pr. 1 000 innbyggere ¹ Sanctions per 1 000 population ¹				
	1981	1982	1983	1984	1985	1981	1982	1983	1984	1985
Alle saker All cases										
I alt Total	126 598	137 853	145 173	146 322	138 815	38,84	41,92	43,36	43,37	40,82
Overføring til barne- vernsnemnd eller på- taleunndlatelse etter straffeprosessloven Transfer to Child Welfare Committee or prosecution suspended Forelegg Ticket	6 404	6 325	5 083	4 981	4 682	1,97	1,92	1,63	1,48	1,38
fine	105 071	116 055	122 572	121 696	116 681	32,23	35,29	36,61	36,07	34,31
Dom Sentence	15 123	15 473	17 518	19 645	17 452	4,64	4,71	5,23	5,82	5,13
Forbrytelsessaker Cases including crimes										
I alt	11 169	11 656	13 147	13 244	12 951	3,43	3,55	3,93	3,93	3,81
Overføring til barne- vernsnemnd eller på- taleunndlatelse etter straffeprosessloven . Forelegg	1 927	2 159	2 044	1 691	1 552	0,59	0,66	0,61	0,50	0,46
Dom	335	375	780	1 350	1 541	0,10	0,11	0,23	0,40	0,45
	8 907	9 122	10 323	10 203	9 858	2,73	2,77	3,08	3,02	2,90
Forseelssaker ² Cases including mis- demeanours ²										
I alt	115 429	126 197	132 026	133 078	125 864	35,41	38,37	39,43	39,44	37,01
Overføring til barne- vernsnemnd eller på- taleunndlatelse etter straffeprosessloven . Forelegg	4 477	4 166	3 039	3 290	3 130	1,37	1,27	0,91	0,98	0,92
Dom	104 736 ³	115 680 ³	121 792 ³	120 346	115 140	32,13	35,18	36,37	35,67	33,86
	6 216 ³	6 351 ³	7 195 ³	9 442	7 594	1,91	1,93	2,15	2,80	2,23

¹ F.o.m. 1983 innbyggere pr. 31. desember, for tidligere år pr. 1. januar. ² Omfatter ikke kombinerte forbrytelses-/forseelssaker. ³ Idømt bot for forseelse er tatt med blant forelegg.

¹ From 1983 population 31 December, in the preceding years 1 January. ² Cases including both crimes and misdemeanours are not included. ³ Fine for misdemeanour is included in ticket fine.

Tabell 38. Reaksjoner i forseelsaker etter type hovedforseelse. 1981 - 1985 Sanctions in cases including misdemeanours, by type of principal misdemeanour. 1981 - 1985

Type hovedforseelse	Type of principal misdemeanour	1981	1982	1983	1984	1985
ALLE TYPER FORSEELSER	ALL TYPES OF MISDEMEANOURS	117 482	128 679	134 640 ¹	136 663 ¹	129 752 ¹
Vegtrafikkforseelse i alt	Traffic misdemeanour, total ..	95 286	105 025	112 178	107 870	102 718
Promillekjøring	Driving under influence of alcohol	6 088	6 333	6 808	6 980	6 816
Annen vegtrafikkforseelse	Other traffic misdemeanour ..	89 198	98 692	105 370	100 890	95 902
Alkohollovforseelse i alt	Misdemeanour of the alcohol legislation, total	1 766	1 624	1 868	645	540
Hjemmebrenning	Illegal distillation	149	158	183	144	168
Smugling	Smuggling	81	47	158	125	184
Annen alkohollovforseelse	Other misdemeanour of the alcohol legislation	1 536	1 419	1 527	376	188
Forseelse mot tolloven i alt	Misdemeanour according to the Duty Act, total	8 370	8 905
Smugling av alkohol	Smuggling of alcohol	1 031	1 500	1 416	7 655	8 077
Annen forseelse mot tolloven	Other misdemeanour according to the Duty Act	715	828
Forseelse mot lov om løsgjengeri, betleri og drukken-skap	Misdemeanour according to the Act of vagrancy, begging and drunkenness	4 712	4 438
Ordensforstyrrelse i beruset tilstand	Drunkenness and disorderly conduct	5 443	5 039	4 929	4 189	3 949
Annen forseelse mot lov om løsgjengeri, betleri og drukken-skap	Other misdemeanour according to the Act on vagrancy, begging and drunkenness	523	489
Forseelse mot den militære straffelov	Misdemeanour according to the Military Penal Code	260	289
Forseelse mot straffeloven	Misdemeanour according to the Penal Code	4 401	4 998
Naskeri	Petty larceny	2 025	2 268
Annen forseelse mot straffeloven	Other misdemeanour according to the Penal Code	2 376	2 730
Annen forseelse	Other misdemeanour	13 956	15 491	12 449	9 567	7 239

¹ Omfatter en del reaksjoner som ikke kan fordeles på forseelsens art. For 1985, se note side 84.

¹ Including a number of sanctions which can not be distributed by type of misdemeanour. About 1985, see note page 85.

Tabell 39. Reaksjoner i forbrytelsessaker etter personens alder og tidligere straffeforhold.
1981 - 1985 Sanctions in cases including crimes, by age and criminal record of the
person. 1981 - 1985

Tidligere straffeforhold og år Criminal record and year	Alle aldere All ages	14-17 år years	18-20 år år	21-24 år år	25-39 år år	40 år og over and over	Uoppgitt Un- known
Alle straffbare All offenders							
1981	11 169	3 362	2 601	2 000	2 474	604	128
1982	11 656	3 028	2 337	1 799	2 214	533	1 745
1983	13 147	3 166	2 749	2 014	2 871	558	1 789
1984	13 244	3 131	3 111	2 431	3 644	719	208
1985	12 951	3 042	2 972	2 412	3 652	706	167
Tidligere ikke straffbar First offender							
1981	4 633	2 154	1 114	513	589	220	43
1982	5 131	2 022	1 045	550	548	211	755
1983	5 548	2 090	1 205	601	725	202	725
1984	5 270	2 021	1 312	697	894	263	83
1985	5 197	2 047	1 250	671	889	278	62
Tidligere straffbar Previous offender							
1981	6 536	1 208	1 487	1 487	1 885	384	85
1982	6 525	1 006	1 292	1 249	1 666	322	990
1983	7 599	1 076	1 544	1 413	2 146	356	1 064
1984	7 974	1 110	1 799	1 734	2 750	456	125
1985	7 754	995	1 722	1 741	2 763	428	105
Prosentandel tidligere straffbar Previous offender in per cent of all							
1981	59	36	57	74	76	64	66
1982	56	33	55	69	75	60	57
1983	58	34	56	70	75	64	59
1984	60	35	58	71	75	63	60
1985	60	33	58	72	76	61	63

Tabell 40. Reaksjoner i forbrytelsessaker etter personens alder. Absolutte tall og pr. 1 000 innbyggere. 1981 - 1985 Sanctions in cases including crimes, by age of the person. Number and per 1 000 population. 1981 - 1985

År Year	Reaksjoner i alt Sanctions, total						Reaksjoner pr. 1 000 innbyggere ^{1,2} Sanctions per 1 000 population ^{1,2}				
	I alt Total	14-17 år years	18-20 år år	21-24 år år	25 år og over years and over	Uoppgitt Unknown	Alle aldere ³ All ages ³	14-17 år år	18-20 år år	21-24 år år	25 år og over og over
1981	11 169	3 362	2 601	2 000	3 078	128	3,43	12,94	14,13	8,06	1,20
1982	11 656	3 028	2 337	1 799	2 747	1 745	3,55	11,49	12,55	7,28	1,06
1983	13 147	3 166	2 749	2 014	3 429	1 789	3,93	11,79	14,15	8,15	1,30
1984	13 244	3 131	3 111	2 431	4 363	208	3,93	11,73	15,71	9,80	1,64
1985	12 951	3 042	2 972	2 412	4 358	167	3,81	11,41	14,88	9,55	1,62

¹ Pr. 1 000 innbyggere 14 år og over. ² F.o.m. 1983 innbyggere pr. 31. desember, for tidligere år pr. 1. januar. ³ Omfatter uoppgitt alder.

¹ Per 1 000 inhabitants 14 years and over. ² From 1983 population 31 December, in the preceding years 1 January. ³ Including age unknown.

Tabell 41. Reaksjoner i forbrytelsessaker etter personens tidligere straffeforhold og type hovedforbrytelse. 1981 - 1985

Type hovedforbrytelse	Reaksjoner i alt Sanctions, total				
	1981	1982	1983	1984	1985
Alle typer forbrytelser	11 169	11 656	13 147	13 244	12 951
Forbrytelser mot straffeloven					
Forbrytelse mot statens selvstendighet og sikkerhet	1	-	2	-	-
Forbrytelse mot Norges statsforfatning og statsoverhode .	-	-	-	-	-
Forbrytelse med hensyn til utøvelsen av statsborgerlige rettigheter	-	-	-	-	-
Forbrytelse i den offentlige tjeneste	4	3	8	2	1
Forbrytelse mot den offentlige myndighet	94	110	159	172	190
Vold mot offentlig tjenestemann	90	98	143	157	165
Forbrytelse mot den alminnelige orden og fred	281	222	273	245	244
Innbrudd	279	221	270	238	243
Allmennfarlig forbrytelse	101	106	197	348	599
Narkotikaforbrytelse	95	97	191	108	380
Grovt narkotikaforbrytelse	229	189
Falsk forklaring	71	92	79	71	74
Falsk anklage	46	45	59	60	64
Pengefalsk	1	1	-	-	1
Dokumentfalsk	448	539	555	631	611
Forbrytelse mot sedeligheten	178	186	253	258	242
Voldtekt	25	47	40	50	43
Utuktig omgang med barn under 14 år	40	29	45	40	55
Forbrytelse mht. familieforhold	1	3	-	2	4
Forbrytelse mot den personlige frihet	58	82	112	113	118
Forbrytelse mot liv, legeme og helbred	837	870	1 014	1 051	1 046
Grovt legemsbeskadigelse	2	2	-	5	3
Drap	20	22	30	41	34
Uaktsomt drap	13	11	11	11	16
Ærekrenkelse	2	2	4	3	2
Underslag	127	124	125	154	148
Tyveri	6 301	6 534	7 109	6 542	6 159
Simpelt tyveri	1 321	1 312	1 434	1 246	1 205
Grovt tyveri	4 110	4 438	4 825	4 552	4 202
Brukstyveri av motorkjøretøy	827	757	822	722	730
Utpressing og ran	129	134	153	126	109
Ran	119	125	141	114	62
Grovt ran	9	7	9	8	44
Bedrageri og utroskap	477	497	520	564	594
Forbrytelse i gjeldsforhold	17	5	15	25	22
Skadeverk	258	272	366	397	465
Åger og lykkespill	4	5	1	-	1
Forbrytelse i sjøfartsforhold	2	-	1	-	-
Heleri og etterfølgende bistand	440	480	583	660	586
Forbrytelser utenfor straffeloven					
Narkotikaforbrytelse etter lov om legemidler med videre .	820	859	1 063	1 433	1 303
Forbrytelse mot lov om merverdiavgift	189	181	88	30	30
Forbrytelse mot den militære straffelov	253	257	355	292	263
Annen forbrytelse utenfor straffeloven	29	47	53	65	75

Sanctions in cases including crimes, by criminal record of the person and type of principal crime.
1981 - 1985

Av dette mot tidligere straffbar Of which against previous offender					Type of principal crime
1981	1982	1983	1984	1985	
6 536	6 525	7 599	7 974	7 754	All types of crimes
					Crimes against the Penal Code
-	-	1	-	-	Crime against the independence and security of the nation
-	-	-	-	-	Crime against the Constitution and the Head of State
-	-	-	-	-	Crime as to the use of civil rights
-	1	3	1	-	Crime committed when in public service
65	64	102	112	125	Crime against public authorities
63	55	93	102	109	Assaulting public servant
156	108	149	146	134	Crime against public order and peace
150	108	146	144	134	Housebreaking and burglary
71	71	123	209	368	Crime involving public danger
62	65	119	68	236	Crime of narcotics
.	.	.	135	111	Serious crime of narcotics
23	28	32	30	25	Perjury and false evidence
19	19	26	27	33	False accusation
-	1	-	-	-	Counterfeiting
254	270	298	376	358	Forgery
98	102	130	124	112	Sexual crime
20	32	30	34	31	Rape
21	15	22	20	17	Immoral intercourse with children under 14
1	1	-	1	3	Crime against wife and children
39	48	67	72	89	Crime against the personal liberty
463	484	555	588	587	Crime of violence against the person
2	2	-	4	2	Inflicting grievous bodily harm
18	11	19	23	21	Murder
7	5	5	7	9	Manslaughter
1	1	-	2	1	Slander and libel
55	49	54	60	67	Embezzlement
3 811	3 819	4 281	4 084	3 835	Larceny
618	558	652	606	579	Simple and minor larceny
2 734	2 868	3 181	3 068	2 829	Grand larceny
437	378	432	396	418	Theft of motor vehicles
100	97	112	105	90	Blackmail and robbery
90	91	102	97	53	Robbery
9	5	8	7	34	Aggravated robbery
296	271	316	350	331	Fraud and breach of trust
9	-	1	11	9	Crime in connection with debts
138	125	176	200	229	Crime inflicting damage to property
1	1	-	-	-	Usury and gaming offences
2	-	1	-	-	Crime in connection with maritime affairs
221	248	296	340	319	Receiving stolen goods, subsequent assistance to the offender
					Crimes against other acts than the Penal Code
504	513	639	947	854	Crime in connection with narcotics against the Act relating to medicinal goods etc.
84	82	41	14	16	Crime against Act relating to value added tax
123	108	176	153	136	Crime against the Military Penal Code
6	14	20	22	33	Other crime outside the Penal Code

Tabell 42. Reaksjoner i forseelsessaker etter reaksjonens art og gjerningssted. Fylke Sanctions in cases including misdemeanours, by type of sanction and scene of crime. County

Fylke County	I alt Total	Rene forseelsessaker Cases including misdemeanours only						Kombi- nerte forse- elses- og for- bryt- elses- saker Cases including both crimes and mis- demea- nours	
		I alt Total	Overføring til barne- vernsnemnd eller påtale- unndlatelse etter straffe- prosessloven Transfer to Child Welfare Committee or prosecution suspended	Fore- legg eller for- enklet fore- legg Ticket fine	Bot ved dom Fine	Betinget fengsel alene eller sammen med bot Condition- nal im- prison- ment alone or combined with fine	Ubetinget fengsel alene eller sammen med annen reaksjon Uncondition- nal impris- onment alone or combined with other sanction		Annen reak- sjon Other sanc- tion
Hele landet The whole country	129 752	125 864	3 130	113 961	1 179	1 696	5 768	130	3 888
Østfold	6 533	6 321	159	5 675	67	87	320	13	212
Akershus	12 961	12 651	250	11 553	93	230	522	3	310
Oslo	17 757	17 205	642	15 527	123	155	717	41	552
Hedmark	5 638	5 518	201	4 929	35	77	276	-	120
Oppland	5 956	5 891	39	5 553	34	73	191	1	65
Buskerud	5 672	5 487	66	4 993	62	86	274	6	185
Vestfold	9 229	8 958	128	8 212	20	138	439	21	271
Telemark	6 061	5 846	155	5 302	42	66	280	1	215
Aust-Agder ...	2 757	2 700	42	2 444	24	43	147	-	57
Vest-Agder ...	6 083	5 849	174	5 253	207	42	173	-	234
Rogaland	7 691	7 595	390	6 555	49	126	448	27	96
Hordaland	10 524	9 561	190	8 778	87	87	414	5	963
Sogn og Fjordane	2 625	2 573	24	2 385	27	33	104	-	52
Møre og Romsdal	5 041	4 951	193	4 220	64	118	353	3	90
Sør-Trøndelag	7 405	7 247	256	6 547	71	85	288	-	158
Nord-Trøndelag	3 914	3 886	16	3 549	21	42	254	4	28
Nordland	7 168	7 045	110	6 515	60	85	272	3	123
Troms	3 859	3 805	31	3 508	30	63	173	-	54
Finmark	2 869	2 766	64	2 456	63	60	121	2	103
Svalbard	9	9	-	7	-	-	2	-	-

Tabell 43. Reaksjoner i forseelsessaker etter type rettsinstans og gjerningssted. Fylke Sanctions
in cases including misdemeanours, by type of judicial authority and scene of crime. County

Fylke County	I alt Total	Påtale- myn- dighet The power to insti- tute pro- secution	Forhørs- rett Court of examining and summary juris- diction	By- og herreds- rett City and district court	Lag- manns- rett Lower court of appeal	Høyeste- rett Supreme Court
Hele landet The whole country	129 752	119 578	5 626	4 406	59	83
Østfold	6 533	5 975	331	224	1	2
Akershus	12 961	11 935	584	427	4	11
Oslo	17 757	16 169	803	734	23	28
Hedmark	5 638	5 217	263	156	1	1
Oppland	5 956	5 598	185	165	3	5
Buskerud	5 672	5 200	253	217	-	2
Vestfold	9 229	8 677	333	217	-	2
Telemark	6 061	5 582	315	164	-	-
Aust-Agder	2 757	2 499	166	89	-	3
Vest-Agder	6 083	5 710	224	143	2	4
Rogaland	7 691	7 060	405	221	1	4
Hordaland	10 524	9 958	352	206	4	4
Sogn og Fjordane	2 625	2 428	95	99	3	-
Møre og Romsdal	5 041	4 383	353	288	7	10
Sør-Trøndelag	7 405	6 932	231	240	1	1
Nord-Trøndelag	3 914	3 509	229	175	-	1
Nordland	7 168	6 617	264	280	6	1
Troms	3 859	3 572	144	139	1	3
Finmark	2 869	2 550	94	222	2	1
Svalbard	9	7	2	-	-	-

Tabell 44. Reaksjoner i forseelsessaker etter gjerningssted og type hovedforseelse. Fylke

Type hovedforseelse	Hele landet The whole country	Østfold	Akershus	Oslo	Hedmark	Oppland	Buskerud	Vestfold	Telemark	Aust-Agder	Vest-Agder
ALLE TYPER FORSEELSER	129 752 ¹	6 533	12 961	17 757 ¹	5 638	5 956	5 672	9 229	6 061	2 757	6 083
Vegtrafikkforseelse i alt	102 718	5 052	10 200	12 298	4 779	5 469	5 127	6 849	5 042	2 172	3 720
Promillekjøring	6 816	404	661	945	328	226	373	377	411	171	247
Annen vegtrafikkforseelse	95 902	4 648	9 539	11 353	4 451	5 243	4 754	6 472	4 631	2 001	3 473
Alkohollovforseelse i alt	540	47	12	23	16	20	28	17	21	5	1
Hjemmebrenning	168	8	7	11	13	19	5	7	6	-	-
Smugling	184	-	-	1	-	1	1	-	2	4	-
Annen alkohollovforseelse	188	39	5	11	3	-	22	10	13	1	1
Forseelse mot tolloven i alt	8 905	480	1 833	2 156	148	3	24	1 574	171	6	1 244
Smugling av alkohol	8 077	248	1 713	2 095	134	2	17	1 509	157	6	1 226
Annen forseelse mot tolloven	828	232	120	61	14	1	7	65	14	-	18
Forseelse mot lov om løsgjengeri, betleri og drukkenskap	4 438	346	265	789	193	134	139	278	251	137	155
Ordensforstyrrelse i beruset tilstand	3 949	340	164	788	188	125	138	184	227	135	144
Annen forseelse mot lov om løsgjengeri, betleri og drukkenskap	489	6	101	1	5	9	1	94	24	2	11
Forseelse mot den militære straffelov	289	4	31	25	2	27	2	7	10	13	18
Forseelse mot straffeloven	4 998	254	254	611	263	120	161	249	307	150	453
Naskeri	2 268	96	113	338	206	71	78	163	87	20	63
Annen forseelse mot straffeloven	2 730	158	141	273	57	49	83	86	220	130	390
Annen forseelse	7 239	350	366	1 230	237	183	191	255	259	274	492

¹ Omfatter 625 påtaleunntatelser som ikke kan fordeles på forseelsens art.

Sanctions in cases including misdemeanours, by scene of crime and type of principal misdemeanour.
County

Roga-land	Horda-land	Sogn og Fjordane	Møre og Romsdal	Sør-Trøndelag	Nord-Trøndelag	Nord-land	Troms	Finnmark	Svalbard	Type of principal misdemeanour
7 691	10 524	2 625	5 041	7 405	3 914	7 168	3 859	2 869	9	ALL TYPES OF MISDEMEANOURS
6 200	7 979	2 236	4 310	6 522	3 247	6 126	3 296	2 087	7	Traffic misdemeanour, total
508	467	125	291	360	276	277	205	162	2	Driving under influence of alcohol
5 692	7 512	2 111	4 019	6 162	2 971	5 849	3 091	1 925	5	Other traffic misdemeanour
146	66	9	17	26	26	22	5	33	-	Misdemeanour of the alcohol legislation, total
2	8	-	10	24	6	19	2	21	-	Illegal distillation
118	38	-	7	-	12	-	-	-	-	Smuggling
26	20	9	-	2	8	3	3	12	-	Other misdemeanour of the alcohol legislation
371	319	5	40	17	162	198	133	21	-	Misdemeanour according to the Duty Act
312	279	-	11	12	110	154	80	12	-	Smuggling of alcohol
59	40	5	29	5	52	44	53	9	-	Other misdemeanour according to the Duty Act
224	311	111	257	132	208	199	160	149	-	Misdemeanour according to the Act of vagrancy, begging and drunkenness
172	310	111	255	127	64	190	139	148	-	Drunkenness and disorderly conduct
52	1	-	2	5	144	9	21	1	-	Other misdemeanour according to the Act of vagrancy, begging and drunkenness
-	41	3	28	10	5	18	12	33	-	Misdemeanour according to the Military Penal Code
417	622	118	134	383	92	269	21	120	-	Misdemeanour according to the Penal Code
175	309	11	50	363	22	66	14	23	-	Petty larceny
242	313	107	84	20	70	203	7	97	-	Other misdemeanour according to the Penal Code
333	1 186	143	255	315	174	336	232	426	2	Other misdemeanour

¹ Including 625 prosecution suspended which can not be distributed by type of misdemeanour.

Tabell 45. Reaksjoner i forseelsaker etter reaksjonens art og type hovedforseelse Sanctions in cases including misdemeanours, by type of sanction and type of principal misdemeanour

Type hovedforseelse Type of principle misdemeanour	I alt Total	Rene forseelsaker Cases including misdemeanours only								
		I alt Total	Overføring til barne- vernsnemnd eller på- taleunn- latelse etter straffe- prosess- loven Transfer to Child Welfare Committee or prose- cution suspen- ded	Fore- legg eller for- enklet fore- legg Ticket fine	Bot ved dom Fine	Betinget fengsel alene eller sammen med annet reaksjon Uncondi- tional impri- sonment alone or combined with fine	Ube- tinget fengsel alene eller sammen med annet reaksjon Uncondi- tional impri- sonment alone or combined with other sanction	Annen reaksjon Other sanction	Kombi- nerte forseel- ses- og forbryt- elses- saker Cases in- cluding both crimes and mis- demea- nours	
ALLE TYPER FORSEELSER ALL TYPES OF MIS- DEMEANOURS	129 752 ¹	125 864 ¹	3 130 ¹	113 961	1 179	1 696	5 768	130	3 888	
Vegtrafikkforseelse i alt Traffic mis- demeanours, total	102 718	100 691	1 209	91 778	625	1 455	5 571	57	2 023	
Promillekjøring Dri- ving under influence of alcohol	6 816	5 750	8	41	43	798	4 846	14	1 066	
Annen vegtrafikkfor- seelse Other traffic misdemeanour .	95 902	94 941	1 201	91 737	582	657	725	43	957	
Alkohollovforseelse i alt Misdemeanours of the alcohol legislation, total	540	504	11	461	16	8	7	1	36	
Hjemmebrenning Ille- gal distillation	168	150	2	131	3	8	6	-	18	
Smugling Smuggling .	184	175	9	158	7	-	1	-	9	
Annen alkohollovfor- seelse Other misde- meanour of the alco- hol legislation	188	179	-	172	6	-	-	1	9	
Forseelse mot tolloven i alt Misdemeanour according to the Duty Act	8 905	8 873	20	8 779	41	12	20	1	32	
Smugling av alkohol Smuggling of alcohol .	8 077	8 056	13	8 004	22	7	9	1	21	
Annen forseelse mot tolloven Other mis- demeanour according to the Duty Act	828	817	7	775	19	5	11	-	11	

¹ Se note 1, side 84.

¹ See note 1, page 85.

Tabell 45 (forts.). Reaksjoner i forseelsaker etter reaksjonens art og type hovedforseelse Sanctions in cases including misdemeanours, by type of sanction and type of principal misdemeanour

Type hovedforseelse	I alt	Rene forseelsaker							
		I alt	Overføring til barnevernsnemnd eller påtaleunnlatelse etter straffeprosessloven	Forelegg eller forelegg	Bot ved dom	Betinget fengsel eller sammen med bot	Ubetinget fengsel eller sammen med annen reaksjon	Annen reaksjon	Kombinerte forseelses- og forbrytelsesaker
Forseelse mot lov om løsgjengeri, betleri og drukkenskap Misdemeanour according to the Act on vagrancy, begging and drunkenness	4 438	4 053	75	3 872	79	19	6	2	385
Ordensforstyrrelse i beruset tilstand Drunkenness and disorderly conduct	3 949	3 626	59	3 483	64	14	4	2	323
Annen forseelse mot lov om løsgjengeri, betleri og drukkenskap Other misdemeanour according to the Act of vagrancy, begging and drunkenness	489	427	16	389	15	5	2	-	62
Forseelse mot den militære straffelov Misdemeanour according to the Military Penal Code .	289	248	-	125	10	35	72	6	41
Forseelse mot straffeloven Misdemeanour according to the Penal Code ..	4 998	4 410	461	3 647	200	65	32	5	588
Naskeri Petty larceny	2 268	2 002	294	1 673	25	5	3	2	266
Annen forseelse mot straffeloven Other misdemeanour according to the Penal Code	2 730	2 408	167	1 974	175	60	29	3	322
Annen forseelse Other misdemeanour	7 239	6 456	729	5 299	208	102	60	58	783

Tabell 46. Reaksjoner i forbrytelsessaker etter reaksjonens art og tilknytning til tidligere reaksjon Sanctions in cases including crimes, by type of sanction and type of reference to previous sanction

Tilknytning til tidligere reaksjon Type of reference to previous sanction	Alle typer reaksjoner All types of sanctions	Overføring til barnevernsnemnd eller påtaleunntalelse etter straffeprosessloven Transfer to Child Welfare Committee or prosecution suspended	Forelegg Ticket fine	Bot ved dom Fine	Straffutmåling utsett Suspended sentence	Betinget fengsel Conditional imprisonment	Betinget fengsel og bot Conditional imprisonment and fine	Ubetinget fengsel Unconditional imprisonment	Ubetinget fengsel og betinget fengsel Unconditional and conditional imprisonment	Sikring Security detention
I alt Total	12 951	1 552	1 541	250	313 ¹	3 020	1 532	3 580 ²	1 142 ³	21
Ingen tilknytning til tidligere reaksjon No reference to previous sanction	10 193	1 552	1 541	239	311	2 431	1 343	2 136	620	20
Etterskuddsdom Postponed sentence										
I alt Total	2 611	-	-	8	1	568	177	1 362	495	-
Straffeloven §54 nr. 3, 1.ledd Penal Code	1 568	-	-	3	-	414	135	623	393	-
§64, 1.ledd	323	-	-	2	-	61	29	200	31	-
§64, 2.ledd	120	-	-	3	1	58	11	30	17	-
Straffeprosessloven §478 Act relating to Judicial Procedure in Penal Cases ...	5	-	-	-	-	-	-	3	2	-
Fengselsloven §41 The Prison Act ...	595	-	-	-	-	35	2	506	52	-
Anke Appeal	129	-	-	2	1	16	12	73	25	-
Fornytt behandling New trial	12	-	-	1	-	4	-	6	1	-
Gjenopptakelse Re-opening	6	-	-	-	-	1	-	3	1	1

¹ Av dette 40 med bot. ² Av dette 10 militær arrest, 11 ubetinget fengsel og bot og 41 ubetinget fengsel og sikring. ³ Av dette 32 med bot.

¹ Of which 40 including fine. ² Of which 10 military arrest, 11 unconditional imprisonment including fine and 41 unconditional imprisonment and security detention. ³ Of which 32 including fine.

Tabell 47. Reaksjoner i forbrytelsessaker etter behandlingstid, tidligere straffeforhold/type hovedforbrytelse Sanctions in cases including crimes, by the period between time of crime and time of sanction, criminal record/type of principal crime

	I alt Total	Under 4 md. months	4-12 md.	13 md. og over months and over	Uopp- gitt Un- known
Alle straffbare All offenders	12 951	3 917	5 922	2 639	473
TIDLIGERE STRAFFEFORHOLD CRIMINAL RECORD					
Tidligere ikke straffbar First offenders.....	5 197	1 496	2 379	1 151	171
Tidligere straffbar Previous offenders	7 754	2 421	3 543	1 488	302
HOVEDFORBRYTELSE ¹ PRINCIPAL CRIME ¹					
Forbrytelser mot straffeloven					
Forbrytelse mot statens selvstendighet og sikkerhet	-	-	-	-	-
Forbrytelse mot Norges statsforfatning og statsoverhode ...	-	-	-	-	-
Forbrytelse med hensyn til utøvelsen av statsborgerlige rettigheter	-	-	-	-	-
Forbrytelse i den offentlige tjeneste	1	-	1	-	-
Forbrytelse mot den offentlige myndighet	190	29	95	65	1
Vold mot offentlig tjenestemann	165	22	84	58	1
Forbrytelse mot den alminnelige orden og fred	244	79	130	34	1
Innbrudd	243	79	130	33	1
Allmennfarlig forbrytelse	599	223	302	47	27
Narkotikaforbrytelse	380	170	177	14	19
Grov narkotikaforbrytelse	189	49	107	25	8
Falsk forklaring	74	3	49	22	-
Falsk anklage	64	16	31	16	1
Pengefalsk	1	-	-	1	-
Dokumentfalsk	611	145	307	152	7
Forbrytelse mot sedeligheten	242	53	107	76	6
Voldtekt	43	9	24	10	-
Utuktig omgang med barn under 14 år	55	6	20	27	2
Forbrytelse mht. familieforhold	4	1	1	2	-
Forbrytelse mot den personlige frihet	118	28	62	28	-
Forbrytelse mot liv, legeme og helbred	1 046	263	530	243	10
Grov legemsbeskadigelse	3	-	2	1	-
Drap	34	4	22	8	-
Uaktsomt drap	16	1	11	4	-
Ærekrenkelse	2	1	-	1	-
Underslag	148	16	55	75	2
Tyveri	6 159	2 245	2 923	917	74
Simpelt tyveri.....	1 205	408	576	203	18
Grovt tyveri	4 202	1 550	1 967	638	47
Brukstyveri av motorkjøretøy	730	278	371	72	9
Utpressing og ran	109	30	65	14	-
Ran	62	21	32	9	-
Grovt ran	44	8	31	5	-
Bedrageri og utroskap	594	69	209	307	9
Forbrytelse i gjeldsforhold	22	-	2	20	-
Skadeverk	465	143	234	70	18
Åger og lykkespill	1	-	1	-	-
Forbrytelse i sjøfartsforhold	-	-	-	-	-
Heleri og etterfølgende bistand	586	145	291	139	11
Forbrytelser utenfor straffeloven					
Narkotikaforbrytelse etter lov om legemidler med videre ...	1 303	401	401	202	299
Forbrytelse mot lov om merverdiavgift	30	-	3	27	-
Forbrytelse mot den militære straffelov	263	11	97	149	6
Annen forbrytelse utenfor straffeloven	75	16	26	32	1

¹ Se oversettelse i vedlegg 1.

¹ See translation in annex 1.

Tabell 48. Reaksjoner i forbrytelsessaker etter personens tidligere straffeforhold og gruppe hovedforbrytelse Sanctions in cases including crimes, by criminal record of the person and group of principal crime

Gruppe hovedforbrytelse Group of principal crime	Alle straffbare All offenders	Tidligere ikke straffbar First offender	Tidligere straffbar Previous offender
I alt Total	12 951	5 197	7 754
Vinningsforbrytelse Crime against property	7 685	3 001	4 684
Voldsforbrytelse Crime of violence ..	1 678	751	927
Sedelighetsforbrytelse Sexual crime ..	242	130	112
Annen forbrytelse Other crime	3 346	1 315	2 031

Tabell 49. Reaksjoner i forbrytelsessaker etter personens kjønn/type rettsinstans og gjerningssted. Tall for fylke/kommunetype Sanctions in cases including crimes, by sex of the person/type of court and scene of crime. Figures for county/type of municipality

Gjerningssted Scene of crime	I alt Total	Kjønn Sex		Rettsinstans Court						
		Menn Males	Kvinner Females	Påtalemyndighet The power to institute prosecution	Overføring til barnevernsnemnd eller påtaleunntalelse etter straffeprosessloven Transfer to Child Welfare Committee or prosecution suspended	Vedtatt forelegg Tikk fine	Forhørsrett Court of examining and summary jurisdiction	By- og herredsrett City and district courts	Lagmannsrett Lower courts of appeal	Høyesterett Supreme Court
Hele landet The whole country	12 951	11 831	1 120	1 552	1 541	5 826	3 533	305	194	
FYLKE COUNTY										
Østfold	734	663	71	80	53	404	168	10	19	
Akershus	1 042	968	74	146	93	428	343	20	12	
Oslo	2 631	2 332	299	90	509	1 155	780	68	29	
Hedmark	362	340	22	46	-	184	119	10	3	
Oppland	307	285	22	45	12	144	97	4	5	
Buskerud	631	581	50	87	53	313	161	13	4	
Vestfold	743	685	58	99	155	347	119	20	3	
Telemark	578	534	44	78	97	296	93	8	6	
Aust-Agder	237	220	17	44	8	116	59	6	4	
Vest-Agder	527	468	59	63	7	243	191	14	9	
Rogaland	656	582	74	93	78	275	176	21	13	
Hordaland	1 274	1 161	113	211	219	528	274	22	20	
Sogn og Fjordane	181	173	8	28	51	50	47	2	3	
Møre og Romsdal	522	486	36	101	47	213	150	4	7	
Sør-Trøndelag	639	597	42	93	26	306	171	22	21	
Nord-Trøndelag	353	332	21	97	17	142	83	9	5	
Nordland	513	484	29	80	40	231	137	16	9	
Troms	317	305	12	21	5	139	134	11	7	
Finmark	301	284	17	29	18	111	125	9	9	
Svalbard	-	-	-	-	-	-	-	-	-	
Utlandet Abroad ...	152	127	25	5	11	94	34	7	1	
Uoppgitt Unknown ..	251	224	27	16	42	107	72	9	5	

Tabell 49 (forts.). Reaksjoner i forbrytelsessaker etter personens kjønn/type rettsinstans og gjerningssted. Tall for fylke/kommunetype Sanctions in cases including crimes, by sex of the person/type of court and scene of crime. Figures for county/type of municipality

Gjerningssted	Kjønn			Rettsinstans					
	I alt	Menn	Kvin- ner	Påtalemyndighet Overføring til barne- vernsnemnd eller på- taleunn- latelse etter straffe- prosess- loven	Ved- tatt fore- legg	Forhørs- rett	By- og herreds- rett	Lag- manns- rett	Høyeste- rett
KOMMUNETYPE ¹ TYPE OF MUNICIPALITY ¹									
Landbruks- og fiskeri- kommune	740	700	40	152	70	257	222	23	16
Blandet landbruks- og industrikommune	354	336	18	67	40	133	98	10	6
Industrikommune	874	813	61	149	105	394	192	25	9
Mindre sentral, blandet tjenesteytings- og indu- strikommune	515	485	30	95	62	201	142	10	5
Sentral, blandet tjene- steytings- og industri- kommune	2 293	2 095	198	299	220	1 178	517	45	34
Mindre sentral tjeneste- ytingskommune	1 064	994	70	136	60	471	361	21	15
Sentral tjenesteytings- kommune	6 185	5 583	602	601	915	2 717	1 714	148	90
Utlandet og uoppgitt Abroad and unknown	926	825	1 120	53	69	475	287	23	19

¹ Se oversettelse i vedlegg 2.

¹ See translation in annex 2.

Tabell 50. Reaksjoner i forbrytelsessaker etter personens alder og gjerningssted. Tall for fylke/kommunetype. Absolutte tall og pr. 1 000 innbyggere Sanctions in cases including crimes, by age of the person and scene of crime. Figures for county/type of municipality. Number and per 1 000 population

Gjerningssted Scene of crime	Reaksjoner i alt Sanctions, total						Reaksjoner pr. 1 000 innbyggere Sanctions per 1 000 population				
	Alle aldere 14-17 All ages	14-17 år years	18-20 år år	21-24 år år	25 år og over years and over	Uopp- gitt Un- known	Alle aldere ¹	14-17 år	18-20 år	21-24 år	25 år og over
Hele landet The whole country	12 951	3 042	2 972	2 412	4 358	167	3,81	11,41	14,88	9,55	1,62
FYLKE COUNTY											
Østfold	734	168	182	136	245	3	3,79	11,24	16,22	10,21	1,59
Akershus	1 042	261	245	222	312	2	3,26	9,78	12,54	9,13	1,25
Oslo	2 631	286	528	572	1 237	8	6,74	15,72	31,16	19,13	3,80
Hedmark	362	106	87	50	119	-	2,33	9,06	10,13	5,00	0,95
Oppland	307	81	79	45	100	2	2,03	6,80	9,05	4,47	0,83
Buskerud	631	167	170	120	171	3	3,48	7,18	16,82	9,62	1,18
Vestfold	743	231	156	133	222	1	4,72	18,72	16,86	12,09	1,78
Telemark	578	160	117	94	207	-	4,32	15,68	15,27	10,28	1,94
Aust-Agder	237	79	57	40	61	-	3,14	12,50	12,89	7,62	1,03
Vest-Agder	527	125	123	111	167	1	4,71	13,13	17,18	12,62	1,93
Rogaland	656	204	129	134	189	-	2,58	9,23	8,11	6,57	0,97
Hordaland	1 274	323	305	234	410	2	3,96	12,17	15,45	9,37	1,64
Sogn og Fjordane	181	53	41	23	64	-	2,12	7,44	7,80	3,55	0,96
Møre og Romsdal	522	172	121	82	146	1	2,73	10,40	10,20	5,88	0,99
Sør-Trøndelag	639	184	159	109	186	1	3,16	11,49	13,12	7,11	1,17
Nord-Trøndelag	353	130	86	52	83	2	3,46	14,22	12,89	6,97	1,05
Nordland	513	147	131	71	162	2	2,61	8,64	10,44	4,77	1,06
Troms	317	57	117	54	89	-	2,67	5,38	14,71	5,64	0,98
Finmark	301	81	74	55	89	2	4,95	13,84	17,12	10,40	1,96
Svalbard	-	-	-	-	-	-	-	-	-	-	-
Uopp-gitt Unknown ...	403	27	65	75	99	137
KOMMUNETYPE ² TYPE OF MUNICIPALITY ²											
Landbruks- og fiske- rikommune	740	241	169	107	221	2	2,21	8,43	8,18	4,56	0,84
Blandet landbruks- og industrikommune ...	354	119	85	55	94	1	1,71	6,61	6,74	3,80	0,58
Industrikommune	874	303	183	133	251	4	3,32	11,88	9,72	6,08	1,07
Mindre sentral, blandet tjeneste- ytings- og industri- kommune	515	147	135	82	148	3	2,16	7,06	9,07	4,71	0,80

¹ Pr. 1 000 innbyggere 14 år og over. ² Se oversettelse i vedlegg 2.

¹ Per 1 000 inhabitants 14 years and over. ² See translation in annex 2.

Tabell 50 (forts.). Reaksjoner i forbrytelsessaker etter personens alder og gjerningssted. Tall for fylke/kommunetype. Absolutte tall og pr. 1 000 innbyggere Sanctions in cases including crimes, by age of the person and scene of crime. Figures for county/type of municipality. Number and per 1 000 population

Gjerningssted	Reaksjoner i alt						Reaksjoner pr. 1 000 population				
	I alt	14-17 år	18-20 år	21-24 år	25 år og over	Uopp-gitt	Alle aldere	14-17 år	18-20 år	21-24 år	25 år og over
KOMMUNETYPE (forts.)											
TYPE OF MUNICIPALITY											
(cont.)											
Sentral, blandet tjenesteytings- og industrikommune	2 293	621	553	410	702	7	3,02	10,05	12,21	7,68	1,17
Mindre sentral tjenesteytings-kommune	1 064	264	311	164	323	2	3,50	10,19	16,05	6,70	1,38
Sentral tjenesteytings-kommune	6 185	1 212	1 327	1 256	2 379	11	4,93	14,08	19,47	12,88	2,37
Uoppgitt	926	135	209	205	240	137

Tabell 51. Reaksjoner i forbrytelsessaker etter reaksjonens art, personens tidligere straffeforhold/type hovedforbrytelse Sanctions in cases including crimes, by type of sanction, criminal record of the person/type of principal crime

	I alt Total	Over- føring til barne- verns- nemnd Trans- fer to Child Wel- fare Com- mittee	Påtale- un- nat- barne- else etter straffe- prosess- loven Prose- cution sus- pended	Fore- legg Ticket fine	Bot ved dom Fine	Straffe- utmåling ved Susten- ded sentence	Be- tinget fengsel Condi- tional im- prison- ment	Be- tinget og bot Condi- tional im- prison- ment and fine	Ube- tinget fengsel Un- condi- tional im- prison- ment	Ube- tinget og be- tinget fengsel Uncondi- tional and condi- tional im- prison- ment	Sik- ring Se- curi- ty de- ten- tion
Alle straffbare offenders	12 951	1 218	334	1 541	250	313 ²	3 020	1 532	3 580 ³	1 142 ⁴	21
TIDLIGERE STRAFFEFORHOLD CRIMINAL RECORD											
Tidligere ikke straffet First offender	5 197	1 033	282	762	149	233	1 204	736	544	244	10
Tidligere straffet Previous offender	7 754	185	52	779	101	80	1 816	796	3 036	898	11
TYPE HOVEDFORBRYTELSE ¹ TYPE OF PRINCIPAL CRIME ¹											
Forbrytelser mot straffeloven											
Forbrytelse mot sta- tens selvstendighet og sikkerhet	-	-	-	-	-	-	-	-	-	-	-
Forbrytelse mot Norges statsforfatning og statsoverhode	-	-	-	-	-	-	-	-	-	-	-
Forbrytelse mot statsmaktene	-	-	-	-	-	-	-	-	-	-	-
Majestetsforbrytelse	-	-	-	-	-	-	-	-	-	-	-
Ulovlig militær- organisasjon	-	-	-	-	-	-	-	-	-	-	-
Annen forbrytelse mot Norges stats- forfatning og statsoverhode	-	-	-	-	-	-	-	-	-	-	-
Forbrytelse mht. ut- øvelsen av statsbor- gerlige rettigheter .	-	-	-	-	-	-	-	-	-	-	-
Forbrytelse i den offentlige tjeneste .	1	-	-	-	-	-	1	-	-	-	-
Vinningsforbrytelse i offentlig tjeneste	-	-	-	-	-	-	-	-	-	-	-
Brevbrudd i offent- lig tjeneste	1	-	-	-	-	-	1	-	-	-	-
Annen forbrytelse i offentlig tjeneste	-	-	-	-	-	-	-	-	-	-	-
Forbrytelse mot den offentlige myndighet	190	-	-	3	6	3	26	31	98	23	-
Vold mot offentlig tjenestemann	165	-	-	1	1	2	22	27	91	21	-
Ulovlig påvirkning av offentlig tjenestemann	14	-	-	1	2	1	-	1	7	2	-
Bakvaskelse av of- fentlig myndighet .	-	-	-	-	-	-	-	-	-	-	-

¹ Se oversettelse i vedlegg 1. ² Av dette 40 med bot. ³ Av dette 10 militær arrest, 11 ubetinget fengsel og bot og 41 ubetinget fengsel og sikring. ⁴ Av dette 32 med bot.

¹ See translation in annex 1. ² Of which 40 including fine. ³ Of which 10 military arrest, 11 unconditional imprisonment including fine and 41 unconditional imprisonment and security detention. ⁴ Of which 32 including fine.

Tabell 51 (forts.). Reaksjoner i forbrytelsessaker etter reaksjonens art, personens tidligere straffe-
forhold/type hovedforbrytelse Sanctions in cases including crimes, by type of sanc-
tion, criminal record of the person/type of principal crime

	I alt	Over- føring til barne- verns- nemnd	Påtale- unnlat- else etter straffe- prosess- loven	Fore- legg	Bot ved dom	Straffe- utmåling utsatt	Be- tinget fengsel og bot	Be- tinget fengsel	Ube- tinget fengsel	Ube- tinget og be- tinget fengsel	Sik- ring	
TYPE HOVEDFORBRYTELSE												
(forts.)												
Forbrytelse mot den offentlige myndighet (forts.)												
Motarb. av etterforskning, medvirking til rømming ..	8	-	-	1	-	-	4	3	-	-	-	
Annen forbrytelse mot offentlig myndighet	3	-	-	-	3	-	-	-	-	-	-	
Forbrytelse mot den alminnelige orden og fred	244	54	16	11	-	16	72	27	40	8	-	
Diskriminering pga. rase, tro etc.	1	-	-	-	-	-	1	-	-	-	-	
Opprør og oppløp mv. ..	-	-	-	-	-	-	-	-	-	-	-	
Oppfordring til straffbare handlinger mv. ...	-	-	-	-	-	-	-	-	-	-	-	
Likplyndring	-	-	-	-	-	-	-	-	-	-	-	
Brevbrudd	-	-	-	-	-	-	-	-	-	-	-	
Innbrudd	243	54	16	11	-	16	71	27	40	8	-	
Annen forbrytelse mot den alminnelige orden og fred	-	-	-	-	-	-	-	-	-	-	-	
Allmennfarlig forbrytelse	599	5	-	40	13	6	81	110	296	43	5	
Forsettlig forvoldelse av ildebrann mv.	21	1	-	-	-	-	-	-	16	-	4	
Uaktsom forvoldelse av ildebrann mv.	5	1	-	1	-	-	3	-	-	-	-	
Påførelse av smittsom kjønns sykdom	-	-	-	-	-	-	-	-	-	-	-	
Narkotikaforbrytelse ..	380	2	-	39	12	4	74	106	114	29	-	
Grov narkotikaforbrytelse	189	1	-	-	1	2	3	4	164	13	1	
Annen allmennfarlig forbrytelse	4	-	-	-	-	-	1	-	2	1	-	
Falsk forklaring	74	-	-	3	3	1	13	19	34	1	-	
Falsk edelig forklaring	3	-	-	-	1	-	1	1	-	-	-	
Annen falsk forklaring	71	-	-	3	2	1	12	18	34	1	-	
Falsk anklage	64	1	-	3	-	1	12	16	23	8	-	
Forsettlig falsk anmeldelse	12	-	-	-	-	-	2	2	5	3	-	
Annen falsk anmeldelse	52	1	-	3	-	1	10	14	18	5	-	
Pengefalsk	1	-	-	-	-	-	-	-	1	-	-	
Dokumentfalsk	611	16	18	60	7	14	203	97	137	59	-	
Benyttelse av falskt dokument	584	16	18	46	4	12	202	91	136	59	-	
Forfalskning av dokument	18	-	-	14	1	1	-	1	1	-	-	
Ødeleggelse av dokument mv.	9	-	-	-	2	1	1	5	-	-	-	
Forbrytelse mot sedeligheten	242	5	2	42	12	5	46	21	82	25	2	
Voldtekt	43	-	-	-	-	-	6	-	35	1	1	
Utuktig omgang med barn under 14 år	55	5	1	-	-	1	12	1	22	13	-	
Utuktig omgang med mindreårige ellers	21	-	-	-	-	1	7	2	9	2	-	

Tabell 51 (forts.). Reaksjoner i forbrytelsessaker etter reaksjonens art, personens tidligere straffeforhold/type hovedforbrytelse Sanctions in cases including crimes, by type of sanction, criminal record of the person/type of principal crime

	I alt	Over- føring til barne- verns- nemnd	Påtale- unnlat- else etter straffe- prosess- loven	Fore- legg	Bot ved dom	Straffe- utmåling utsatt	Be- tinget fengsel	Be- tinget fengsel og bot	Ube- tinget fengsel	Ube- tinget og be- tinget fengsel	Sik- ring
TYPE HOVEDFORBRYTELSE (forts.)											
Forbrytelser mot sedeligheten (forts.)											
Utuktig handling osv. med barn under 16 år ..	54	-	1	16	2	-	15	6	5	8	1
Utbredelse av utuktige skrifter mv.	23	-	-	6	8	-	2	5	1	1	-
Krenkelse av ærbarhet ved utuktig atferd	38	-	-	20	2	3	4	7	2	-	-
Incest	2	-	-	-	-	-	-	-	2	-	-
Annen forbrytelse mot sedeligheten	6	-	-	-	-	-	-	-	6	-	-
Forbrytelse mht. familieforhold	4	-	-	1	-	-	-	-	2	1	-
Misligholdt forsørgel- sesplikt m.m.	2	-	-	-	-	-	-	-	2	-	-
Inngåelse av ugyldig eller omstøtelig ekte- skap	-	-	-	-	-	-	-	-	-	-	-
Annen forbrytelse mht. familieforhold	2	-	-	1	-	-	-	-	-	1	-
Forbrytelse mot den per- sonlige frihet	118	2	-	13	1	3	21	11	48	18	1
Tvang og trusler	116	2	-	13	1	3	21	11	46	18	1
Annen forbrytelse mot den personlige frihet ..	2	-	-	-	-	-	-	-	2	-	-
Forbrytelse mot liv, legeme og helbred	1 046	13	-	308	68	20	122	135	302	66	12
Legemsfornærmelse	744	13	-	308	68	17	86	112	114	25	1
Legemsbeskadigelse	238	-	-	-	-	-	36	21	138	40	3
Grov legemsbeska- digelse	3	-	-	-	-	-	-	-	3	-	-
Uaktsom legemsbeska- digelse	5	-	-	-	-	1	-	1	3	-	-
Drap	34	-	-	-	-	-	-	-	26	-	8
Uaktsomt drap	16	-	-	-	-	2	-	-	14	-	-
Barnedrap mv.	-	-	-	-	-	-	-	-	-	-	-
Fosterfordrivelse	-	-	-	-	-	-	-	-	-	-	-
Annen forbrytelse mot liv, legeme og helbred .	6	-	-	-	-	-	-	1	4	1	-
Ærekrenkelse	2	-	-	-	1	-	1	-	-	-	-
Underslag	148	-	-	4	-	2	64	21	29	28	-
Underslag	84	-	-	4	-	2	51	13	9	5	-
Grovt underslag	64	-	-	-	-	-	13	8	20	23	-
Tyveri	6 159	1 028	274	90	17	186	1 683	517	1 746	617	1
Simpelt tyveri	1 205	258	78	59	14	63	346	184	157	46	-
Grovt tyveri	4 202	586	163	6	1	108	1 205	274	1 339	519	1
Tyveri av rein	1	-	-	-	-	-	-	-	1	-	-
Brukstyveri av motor- kjøretøy	730	173	33	25	2	15	129	56	247	50	-
Brukstyveri av fartøy eller luftfartøy	21	11	-	-	-	-	3	3	2	2	-
Utpressing og ran	109	-	-	-	1	2	12	-	82	12	-
Utpressing	3	-	-	-	1	-	1	-	-	1	-
Ran	62	-	-	-	-	2	9	-	42	9	-
Grovt ran	44	-	-	-	-	-	2	-	40	2	-
Bedrageri og utroskap	594	3	4	24	10	8	228	86	160	71	-
Bedrageri	368	3	4	18	6	6	174	53	69	35	-

Tabell 51 (forts.). Reaksjoner i forbrytelsessaker etter reaksjonens art, personens tidligere straffe- forhold/type hovedforbrytelse Sanctions in cases including crimes, by type of sanc- tion, criminal record of the person/type of principal crime

Type hovedforbrytelse	I alt	Over- føring til barne- verns- nemnd	Påtale- unnlat- else etter straffe- prosess- loven	Fore- legg	Bot ved dom	Straffe- utmåling utsatt	Be- tinget fengsel og bot	Be- tinget fengsel	Ube- tinget fengsel	Ube- tinget og be- tinget fengsel	Sik- ring
TYPE HOVEDFORBRYTELSE (forts.)											
Bedrageri og utroskap (forts.)											
Grovt bedrageri	74	-	-	-	1	-	8	9	45	11	-
Forsikringsbedrageri ...	134	-	-	-	-	1	43	24	45	21	-
Annet bedrageri	1	-	-	-	-	-	1	-	-	-	-
Utroskap	-	-	-	-	-	-	-	-	-	-	-
Grov utroskap	1	-	-	-	-	-	-	-	1	-	-
Salg av gjenstand kjøpt med eiend. forbeh. mv. .	16	-	-	6	3	1	2	-	-	4	-
Forbrytelse i gjeldsforhold	22	-	1	3	1	-	5	5	5	2	-
Skyldnerens forverrelse av sin formuesstilling til skade for fordrings- haverne	7	-	1	-	-	-	1	3	1	1	-
Forsømmelig og uriktig bokføring	13	-	-	3	1	-	4	2	3	-	-
Annen forbrytelse i gjeldsforhold	2	-	-	-	-	-	-	-	1	1	-
Skadeverk	465	33	7	231	37	10	61	23	49	14	-
Skadeverk	410	33	6	227	37	7	40	17	35	8	-
Grovt skadeverk	55	-	1	4	-	3	21	6	14	6	-
Misbruk av forretnings- hemmeligheter mv.	-	-	-	-	-	-	-	-	-	-	-
Åger og lykkespill	1	-	-	-	-	-	-	-	-	1	-
Forbrytelse i sjøfarts- forhold	-	-	-	-	-	-	-	-	-	-	-
Heleri og etterfølgende bistand	586	53	6	116	19	14	139	96	90	53	-
Heleri	563	53	6	108	18	12	132	95	89	50	-
Etterfølgende bistand .	23	-	-	8	1	2	7	1	1	3	-
Forbrytelser utenfor straffeloven ¹											
Forbrytelse mot skatte- loven	8	-	-	-	1	-	-	2	5	-	-
Forbrytelse mot lov om forsvarshemmeligheter ...	13	-	-	-	13	-	-	-	-	-	-
Forbrytelse mot lov om priser, utbytte og kon- kurransforhold	1	-	-	-	1	-	-	-	-	-	-
Forbrytelse mot lov om legemidler med videre ...	1 328	5	2	589	37	22	162	259	184	68	-
Narkotikaforbrytelse ..	1 303	5	2	589	35	19	156	252	177	68	-
Annen forbrytelse mot lov om legemidler med videre	25	-	-	-	2	3	6	7	7	-	-
Forbrytelse mot lov om merverdiavgift	30	-	-	-	1	-	6	6	11	6	-
Forbrytelse mot militær straffelov	263	-	4	-	-	-	58	42	144	15	-
Forbrytelse mot lov om verneplikt	1	-	-	-	-	-	1	-	-	-	-
Forbrytelse mot lov om toll	22	-	-	-	-	-	1	7	12	2	-
Forbrytelse mot lov om regnskapsplikt mv.	2	-	-	-	1	-	1	-	-	-	-
Forbrytelse mot lov om likningsforvaltning	3	-	-	-	-	-	1	1	-	1	-

¹ Lover som ikke var overtrådt, er ikke nevnt.

¹ Acts under which no offences were committed, are not mentioned.

Tabell 52. Fengselsdommer i forbrytelsessaker etter dummens sammensetning, utmålt fengselsstraff og type hovedforbrytelse

Type hovedforbrytelse ¹ Type of principal crime ¹	Alle fengsels- dommer All senten- ces to impri- sonment	Betinget fengsel Conditional imprisonment					Betinget fengsel og bot Conditional imprisonment and fine				
		1-90 dager days	91 dg.- 5 md. days - months	6-11 md. months	1-3 år years	Over 3 år years	1-90 dager days	91 dg.- 5 md. md.	6-11 md. md.	1-3 år år	Over 3 år år
Alle forbrytelsestyper types of crimes	All 9 274	2 472	306	224	18	-	1 459	59	14	-	-
Forbrytelser mot straffeloven											
Forbrytelse mot statens selv- stendighet og sikkerhet	-	-	-	-	-	-	-	-	-	-	-
Forbrytelse mot Norges statsfor- fatning og statsoverhode	-	-	-	-	-	-	-	-	-	-	-
Forbrytelse med hensyn til ut- øvelsen av statsborgerlige rettigheter	-	-	-	-	-	-	-	-	-	-	-
Forbrytelse i den offentlige tjeneste	1	1	-	-	-	-	-	-	-	-	-
Forbrytelse mot den offentlige myndighet	178	25	1	-	-	-	30	1	-	-	-
Vold mot offentlig tjeneste- mann	162	21	1	-	-	-	27	-	-	-	-
Forbrytelse mot den alminnelige orden og fred	147	64	6	2	-	-	27	-	-	-	-
Innbrudd	146	63	6	2	-	-	27	-	-	-	-
Allmennfarlig forbrytelse	530	66	7	7	1	-	107	3	-	-	-
Narkotikaforbrytelse	323	63	6	5	-	-	103	3	-	-	-
Grov narkotikaforbrytelse	184	1	-	1	1	-	4	-	-	-	-
Falsk forklaring	67	11	1	1	-	-	19	-	-	-	-
Falsk anklage	59	10	2	-	-	-	16	-	-	-	-
Pengefalsk	1	-	-	-	-	-	-	-	-	-	-
Dokumentfalsk	496	167	29	7	-	-	96	1	-	-	-
Forbrytelse mot sedeligheten	174	23	5	12	6	-	15	6	-	-	-
Voldtekt	42	-	-	2	4	-	-	-	-	-	-
Utuktig omgang med barn under 14 år	48	2	1	7	2	-	-	1	-	-	-
Forbrytelse mht. familieforhold	3	-	-	-	-	-	-	-	-	-	-
Forbrytelse mot den personlige frihet	98	17	2	2	-	-	11	-	-	-	-
Forbrytelse mot liv, legeme og helbred	625	102	10	10	-	-	134	1	-	-	-
Grov legemsbeskadigelse	3	-	-	-	-	-	-	-	-	-	-
Drap	26	-	-	-	-	-	-	-	-	-	-
Uaktsomt drap	14	-	-	-	-	-	-	-	-	-	-
Ærekrenkelse	1	1	-	-	-	-	-	-	-	-	-
Underslag	142	50	7	6	1	-	18	2	1	-	-
Tyveri	4 563	1 364	178	135	6	-	482	27	8	-	-
Simpelt tyveri	733	320	19	7	-	-	176	6	2	-	-
Grovt tyveri	3 337	931	148	120	6	-	250	19	5	-	-
Brukstyveri av motorkjøretøy	482	110	11	8	-	-	53	2	1	-	-
Utpressing og ran	106	2	1	7	2	-	-	-	-	-	-
Ran	60	2	1	6	-	-	-	-	-	-	-
Grovt ran	44	-	-	-	2	-	-	-	-	-	-
Bedrageri og utroskap	545	197	20	11	-	-	83	2	1	-	-
Forbrytelse i gjeldsforhold	17	5	-	-	-	-	4	1	-	-	-
Skadeverk	147	48	6	7	-	-	20	-	3	-	-
Åger og lykkespill	1	-	-	-	-	-	-	-	-	-	-
Forbrytelse i sjøfartsforhold	-	-	-	-	-	-	-	-	-	-	-
Heleri og etterfølgende bistand	378	116	15	8	-	-	94	1	1	-	-

¹ Se oversettelse i vedlegg 1. ² Av dette 10 militær arrest, 11 ubetinget fengsel og bot og 41 ubetinget fengsel og sikring. ³ Av dette 32 med bot.

Sentences to imprisonment in cases including crimes, by the composition of the sentence, term of imprisonment and type of principal crime

Ubetinget fængsel ²					Ubetinget og betinget fængsel ³									
Unconditional imprisonment ²					Unconditional and conditional imprisonment ³									
					Ubetinget Unconditional					Betinget Conditional				
1-90 dager	91 dg.- 5 md.	6-11 md.	1-3 år	Over 3 år	1-90 dager	91 dg.- 5 md.	6-11 md.	1-3 år	Over 3 år	1-90 dager	91 dg.- 5 md.	6-11 md.	1-3 år	Over 3 år
1 663	437	846	489	145	991	148	3	-	-	668	297	162	15	-
-	-	-	-	-	-	-	-	-	-	-	-	-	-	-
-	-	-	-	-	-	-	-	-	-	-	-	-	-	-
-	-	-	-	-	-	-	-	-	-	-	-	-	-	-
88	4	5	1	-	23	-	-	-	-	20	3	-	-	-
84	3	4	-	-	21	-	-	-	-	19	2	-	-	-
29	4	7	-	-	8	-	-	-	-	6	2	-	-	-
29	4	7	-	-	8	-	-	-	-	6	2	-	-	-
74	17	37	89	79	38	5	-	-	-	24	7	9	3	-
69	14	25	5	1	28	1	-	-	-	21	4	4	-	-
5	3	11	72	73	10	3	-	-	-	3	3	4	3	-
34	-	-	-	-	-	1	-	-	-	1	-	-	-	-
17	2	3	-	1	6	2	-	-	-	5	2	1	-	-
1	-	-	-	-	-	-	-	-	-	-	-	-	-	-
57	26	36	17	1	56	3	-	-	-	43	10	6	-	-
15	4	10	36	17	18	7	-	-	-	7	6	6	6	-
-	-	4	17	14	-	1	-	-	-	-	-	1	-	-
-	1	1	17	3	8	5	-	-	-	1	3	3	6	-
-	-	2	-	-	1	-	-	-	-	1	-	-	-	-
27	5	12	4	-	16	2	-	-	-	14	3	1	-	-
157	24	47	40	34	58	8	-	-	-	44	13	9	-	-
-	-	-	1	2	-	-	-	-	-	-	-	-	-	-
-	-	-	-	26	-	-	-	-	-	-	-	-	-	-
-	1	3	10	-	-	-	-	-	-	-	-	-	-	-
-	-	-	-	-	-	-	-	-	-	-	-	-	-	-
11	1	13	4	-	21	7	-	-	-	16	10	2	-	-
695	284	561	205	1	533	82	2	-	-	330	183	101	3	-
118	20	15	4	-	44	2	-	-	-	32	14	-	-	-
403	237	510	188	1	439	78	2	-	-	261	160	95	3	-
173	25	36	13	-	48	2	-	-	-	35	9	6	-	-
1	3	17	51	10	6	6	-	-	-	4	4	4	-	-
1	3	15	23	-	6	3	-	-	-	4	3	2	-	-
-	-	2	28	10	-	2	-	-	-	-	1	1	-	-
74	18	41	25	2	61	9	1	-	-	45	17	9	-	-
3	-	1	1	-	2	-	-	-	-	2	-	-	-	-
36	3	8	2	-	13	1	-	-	-	11	2	1	-	-
-	-	-	-	-	1	-	-	-	-	1	-	-	-	-
-	-	-	-	-	-	-	-	-	-	-	-	-	-	-
64	11	12	3	-	45	8	-	-	-	38	12	2	1	-

¹ See translation in annex 1. ² Of which 10 military arrest, 11 unconditional imprisonment including fine and 41 unconditional imprisonment and security detention. ³ Of which 32 including fine.

Tabell 52 (forts.). Fengselsdommer i forbrytelsessaker etter dommens sammensetning, utmålt fengselsstraff og type hovedforbrytelse

Type hovedforbrytelse	Alle fengselsdommer	Betinget fengsel					Betinget fengsel og bot					
		1-90 dager	91 dg.- 5 md.	6-11 md.	1-3 år	Over 3 år	1-90 dager	91 dg.- 5 md.	6-11 md.	1-3 år	Over 3 år	
Forbrytelser utenfor straffeloven												
Narkotikaforbrytelse etter lov om legemidler med videre	653	133	14	8	1	-	241	11	-	-	-	
Forbrytelse mot lov om merverdiavgift	29	5	1	-	-	-	3	3	-	-	-	
Forbrytelse mot den militære straffelov	259	58	-	-	-	-	42	-	-	-	-	
Annen forbrytelse utenfor straffeloven	54	7	1	1	1	-	17	-	-	-	-	

Sentences to imprisonment in cases including crimes, by the composition of the sentence, term of imprisonment and type of principal crime

Ubetinget fængsel					Ubetinget og betinget fængsel									
1-90 dager	91 dg.- 5 md.	6-11 md.	1-3 år	Over 3 år	Ubetinget					Betinget				
					1-90 dager	91 dg.- 5 md.	6-11 md.	1-3 år	Over 3 år	1-90 dager	91 dg.- 5 md.	6-11 md.	1-3 år	Over 3 år
118	24	29	6	-	63	5	-	-	-	38	21	8	1	-
8	-	2	1	-	5	1	-	-	-	4	-	1	1	-
139	4	1	-	-	15	-	-	-	-	13	1	1	-	-
15	3	2	4	-	2	1	-	-	-	1	1	1	-	-

Tabell 53. Forelegg og idømte bøter i forbrytelsessaker, etter foreleggets eller botens størrelse og type hovedforbrytelse. 1981 - 1985 Ticket fines and fines in cases including crimes, by the amount of the fine and type of principal crime. 1981 - 1985

Type hovedforbrytelse ¹ Type of principal crime ¹	Fore- legg og bøter i alt Fines, total	Forelegg eller bot ved dom Ticket fine or fine				Bot sammen med annen reaksjon Fine combined with other sanction			
		Under kr 1 000 Less than	Kr 1 000- 1 999	Kr 2 000- 2 999	Kr 3 000 og over and over	Under kr 1 000	Kr 1 000- 1 999	Kr 2 000- 2 999	Kr 3 000 og over
		1981	1 809	296	214	42	23	477	504
1982	2 082	258	260	78	39	430	629	236	152
1983	2 697	375	457	141	73	423	713	301	214
1984	3 284	615	711	182	78	407	739	328	224
1985	3 406	573	884	222	112	296	721	362	236
1985									
Alle typer forbrytelser All types of crimes	3 406	573	884	222	112	296	721	362	236
Forbrytelser mot straffeloven									
Forbrytelse mot statens selv- stendighet og sikkerhet	-	-	-	-	-	-	-	-	-
Forbrytelse mot Norges stats- forfatning og statsoverhode .	-	-	-	-	-	-	-	-	-
Forbrytelse med hensyn til utøvelsen av statsborgerlige rettigheter	-	-	-	-	-	-	-	-	-
Forbrytelse i den offentlige tjeneste	-	-	-	-	-	-	-	-	-
Forbrytelse mot den offent- lige myndighet	41	1	2	4	2	5	9	10	8
Vold mot offentlig tje- nestemann	29	-	1	1	-	5	8	8	6
Forbrytelse mot den alminne- lige orden og fred	38	5	5	-	1	5	15	5	2
Innbrudd	38	5	5	-	1	5	15	5	2
Allmennfarlig forbrytelse ...	169	10	29	10	4	15	60	26	15
Narkotikaforbrytelse	162	10	27	10	4	15	57	24	15
Grov narkotikaforbrytelse .	6	-	1	-	-	-	3	2	-
Falsk forklaring	25	1	-	4	1	5	9	3	2
Falsk anklage	19	1	1	1	-	2	6	5	3
Pengefalsk	-	-	-	-	-	-	-	-	-
Dokumentfalsk	169	40	14	5	8	22	45	22	13
Forbrytelse mot sedeligheten	78	5	17	13	19	3	6	8	7
Voldtekt	-	-	-	-	-	-	-	-	-
Utuktig omgang med barn under 14 år	1	-	-	-	-	-	1	-	-
Forbrytelse mht. familiefor- hold	1	-	1	-	-	-	-	-	-
Forbrytelse mot den person- lige frihet	25	-	9	2	3	2	4	2	3
Forbrytelse mot liv, legeme og helbred	519	98	198	67	13	18	57	45	23
Grov legemsbeskadigelse ...	-	-	-	-	-	-	-	-	-
Drap	-	-	-	-	-	-	-	-	-
Uaktsomt drap	-	-	-	-	-	-	-	-	-
Ærekrenkelse	1	-	-	1	-	-	-	-	-
Underslag	25	-	2	2	-	-	8	5	8
Tyveri	659	43	47	14	3	137	270	99	46
Simpelt tyveri	267	21	38	11	3	57	92	31	14
Grovt tyveri	303	4	3	-	-	61	148	58	29
Brukstyveri av motorkjøre- tøy	86	18	6	3	-	18	28	10	3
Utpressing og ran	1	1	-	-	-	-	-	-	-
Ran	-	-	-	-	-	-	-	-	-
Grovt ran	-	-	-	-	-	-	-	-	-

¹ Se oversettelse i vedlegg 1.

¹ See translation in annex 1.

Tabell 53 (forts.). Forelegg og idømte bøter i forbrytelsessaker, etter foreleggets eller botens størrelse og type hovedforbrytelse. 1981 - 1985 Ticket fines and fines in cases including crimes, by the amount of the fine and type of principal crime. 1981 - 1985

Type hovedforbrytelse	Forelegg og bøter i alt	Forelegg eller bot ved dom				Bot sammen med annen reaksjon			
		Under 1 000 kr	Kr 1 000- 1 999	Kr 2 000- 2 999	Kr 3 000 og over	Under 1 000 kr	Kr 1 000- 1 999	Kr 2 000- 2 999	Kr 3 000 og over
Forbrytelser mot straffeloven (forts.)									
Bedrageri og utroskap	124	7	17	9	1	13	30	26	21
Forbrytelse i gjeldsforhold ..	9	-	-	-	4	-	1	1	3
Skadeverk	293	110	123	30	5	6	8	4	7
Åger og lykkespill	-	-	-	-	-	-	-	-	-
Forbrytelse i sjøfartsforhold	-	-	-	-	-	-	-	-	-
Heleri og etterfølgende bistand	237	25	50	33	27	9	46	23	24
Forbrytelser utenfor straffeloven									
Narkotikaforbrytelse etter lov om legemidler med videre .	883	226	368	26	4	44	127	63	25
Forbrytelse mot lov om merverdiavgift	7	-	-	-	1	1	1	-	4
Forbrytelse mot den militære straffelov	46	-	-	-	-	8	12	13	13
Annen forbrytelse utenfor straffeloven	37	-	1	1	16	1	7	2	9

Tabell 54. Gjennomsnittlig utmålt straff i forbrytelsessaker, etter reaksjonens art og personens tidligere straffeforhold/type hovedforbrytelse Average term of imprisonment and amount of fine in cases including crimes, by type of sanction and criminal record of the person/type of principal crime

	Fore- legg Ticket fine	Bot ved dom Fine	Be- tinget fengsel Condi- tional imprisonment	Betinget feng- sel og bot Conditional imprisonment and fine	Ube- tinget fengsel Uncondi- tional imprisonment	Ubetinget og betinget fengsel Unconditional and conditio- nal imprisonment		
	Kroner		Dager Days	Kroner		Dager		
I alt Total	1 318	1 980	66	42	1 780	239	57	104
TIDLIGERE STRAFFEFORHOLD CRIMINAL RECORD								
Tidligere ikke straffbar First offender	1 378	2 160	53	37	1 793	300	53	104
Tidligere straffbar Previous offender	1 259	1 714	74	46	1 768	228	58	105
TYPE HOVEDFORBRYTELSE ¹ TYPE OF PRINCIPAL CRIME ¹								
Forbrytelser mot straffeloven								
Forbrytelse mot statens selv- stendighet og sikkerhet	-	-	-	-	-	-	-	-
Forbrytelse mot Norges stats- forfatning og statsoverhode ..	-	-	-	-	-	-	-	-
Forbrytelse mht. utøvelsen av statsborgerlige rettigheter ..	-	-	-	-	-	-	-	-
Forbrytelse i den offentlige tjeneste	-	-	90	-	-	-	-	-
Forbrytelse mot den offent- lige myndighet	1 700	2 383	39	34	2 211	55	39	55
Vold mot offentlig tjeneste- mann	1 500	2 000	40	31	1 983	50	40	53
Forbrytelse mot den alminne- lige orden og fred	1 064	-	45	37	1 400	89	43	69
Innbrudd	1 064	-	45	37	1 400	89	43	69
Allmennfarlig forbrytelse	1 293	1 838	65	40	1 646	718	60	132
Narkotikaforbrytelse	1 300	1 858	57	40	1 647	129	51	83
Grov narkotikaforbrytelse ..	-	1 600	227	35	1 625	1 083	72	236
Falsk forklaring	1 933	2 333	52	31	1 479	30	120	60
Falsk anklage	1 433	-	63	40	2 044	111	54	73
Pengefalsk	-	-	-	-	-	36	-	-
Dokumentfalsk	1 117	1 929	64	35	1 584	170	50	86
Forbrytelse mot sedeligheten .	5 176	7 925	157	74	5 943	561	73	208
Voldtekt	-	-	355	-	-	831	120	330
Utuktig omgang med barn under 14 år	-	-	261	120	1 000	627	77	277

¹ Se oversettelse i vedlegg 1.

¹ See translation in annex 1.

Tabell 54 (forts.). Gjennomsnittlig utmålt straff i forbrytelsessaker, etter reaksjonens art og personens tidligere straffeforhold/type hovedforbrytelse Average term of imprisonment and amount of fine in cases including crimes, by type of sanction and criminal record of the person/type of principal crime

	Fore- legg	Bot ved dom	Be- tinget fengsel	Betinget feng- sel og bot		Ube- tinget fengsel	Ubetinget og betinget fengsel	
				Be- tinget fengsel	Bot		Ube- tinget fengsel	Be- tinget fengsel
	Kroner		Dager	Kroner		Dager		Dager
TYPE HOVEDFORBRYTELSE (forts.)								
Forbrytelser mot straffeloven (forts.)								
Forbrytelse mht. familieforhold	1 800	-	-	-	-	225	60	79
Forbrytelse mot den personlige frihet	1 785	1 000	63	41	1 909	133	55	79
Forbrytelse mot liv, legeme og helbred	1 295	1 335	62	34	1 782	432	50	93
Grov legemsbeskadigelse	-	-	-	-	-	1 620	-	-
Drap	-	-	-	-	-	2 942	-	-
Uaktsomt drap	-	-	-	-	-	437	-	-
Ærekrenkelse	-	2 000	30	-	-	-	-	-
Underslag og tyveri	1 128	1 306	68	46	1 442	169	59	108
Underslag	1 550	-	65	40	1 769	72	33	39
Grovt underslag	-	-	129	85	3 813	248	68	106
Simpelt tyveri	1 230	1 371	44	38	1 396	78	45	72
Grovt tyveri	917	500	75	52	1 446	192	62	114
Brukstyveri av motorkjøretøy	872	1 250	58	44	1 192	106	44	85
Utpressing og ran	-	100	199	-	-	626	90	143
Ran	-	-	165	-	-	405	80	127
Grovt ran	-	-	360	-	-	858	120	195
Bedrageri og utroskap	1 263	1 510	58	42	2 312	190	57	95
Forbrytelse i gjeldsforhold ..	11 667	8 000	43	56	2 900	188	30	45
Skadeverk	1 083	1 164	68	57	2 198	93	37	76
Åger og lykkespill	-	-	-	-	-	-	16	44
Forbrytelse i sjøfartsforhold	-	-	-	-	-	-	-	-
Heleri og etterfølgende bistand	1 838	2 105	59	44	1 984	97	54	84
Forbrytelser utenfor straffeloven								
Narkotikaforbrytelse etter lov om legemidler med videre .	1 034	1 299	57	39	1 590	100	55	107
Forbrytelse mot lov om merverdiavgift	-	5 500	63	84	7 583	98	51	124
Forbrytelse mot den militære straffelov	-	-	30	26	1 988	33	34	59
Annen forbrytelse utenfor straffeloven	-	3 778	104	35	4 647	140	81	189

Tabell 55. Fengselsdommer i forbrytelsessaker etter utmålt straff, personers tidligere straffeforhold og kjønn/alder

		Alle fengselsdommer All sentences to imprisonment	Betinget fengsel Conditional imprisonment					Betinget fengsel og bot Conditional imprisonment and fine				
			1-90 dager days	91 dg.- 5 md. days- months	6-11 md. months	1-3 år years	Over 3 år	1-90 dager	91 dg.- 5 md.	6-11 md.	1-3 år	Over 3 år
Alle straffbare All offenders												
I alt	Total	9 274	2 472	306	224	18	-	1 459	59	14	-	-
KJØNN SEX												
Menn	Males	8 547	2 147	269	198	16	-	1 340	55	12	-	-
Kvinner	Females	727	325	37	26	2	-	119	4	2	-	-
ALDER AGE												
14-17 år	years	1 164	556	80	78	7	-	171	8	1	-	-
18-20 "	2 392	670	74	54	5	-	460	13	4	-	-
21-24 "	2 020	435	58	42	1	-	333	11	2	-	-
25 år og over	years and over	3 587	786	89	47	5	-	478	27	7	-	-
Uoppgitt	Unknown	111	25	5	3	-	-	17	-	-	-	-
Tidligere ikke straffbar First offender												
I alt	2 728	1 068	78	50	8	-	714	17	5	-	-
KJØNN												
Menn	2 323	849	62	38	6	-	627	16	5	-	-
Kvinner	405	219	16	12	2	-	87	1	-	-	-
ALDER												
14-17 år	498	294	31	16	4	-	109	3	-	-	-
18-20 "	884	363	17	13	3	-	263	4	2	-	-
21-24 "	499	167	3	6	-	-	134	3	1	-	-
25 år og over	818	237	26	14	1	-	200	7	2	-	-
Uoppgitt	29	7	1	1	-	-	8	-	-	-	-
Tidligere straffbar Previous offender												
I alt	6 546	1 404	228	174	10	-	745	42	9	-	-
KJØNN												
Menn	6 224	1 298	207	160	10	-	713	39	7	-	-
Kvinner	322	106	21	14	-	-	32	3	2	-	-
ALDER												
14-17 år	666	262	49	62	3	-	62	5	1	-	-
18-20 "	1 508	307	57	41	2	-	197	9	2	-	-
21-24 "	1 521	268	55	36	1	-	199	8	1	-	-
25 år og over	2 769	549	63	33	4	-	278	20	5	-	-
Uoppgitt	82	18	4	2	-	-	9	-	-	-	-

¹ Av dette 10 militær arrest, 11 ubetinget fengsel og bot og 41 ubetinget fengsel og sikring.

² Av dette 32 med bot.

Sentences to imprisonment in cases including crimes, by term of imprisonment, criminal record and sex/age of the person

Ubetinget fængsel ¹ Unconditional imprisonment ¹					Ubetinget og betinget fængsel ² Unconditional and conditional imprisonment ²									
1-90 dager	91 dg.- 5 md.	6-11 md.	1-3 år	Over 3 år	Ubetinget Unconditional					Betinget Conditional				
					1-90 dager	91 dg.- 5 md.	6-11 md.	1-3 år	Over 3 år	1-90 dager	91 dg.- 5 md.	6-11 md.	1-3 år	Over 3 år
1 663	437	846	489	145	991	148	3	-	-	668	297	162	15	-
1 606	420	825	468	139	907	142	3	-	-	620	272	148	12	-
57	17	21	21	6	84	6	-	-	-	48	25	14	3	-
32	9	54	6	4	122	36	-	-	-	47	56	54	1	-
434	78	160	84	9	313	31	3	-	-	219	82	42	4	-
440	112	184	130	25	225	22	-	-	-	159	66	18	4	-
746	231	440	264	104	307	56	-	-	-	229	83	45	6	-
11	7	8	5	3	24	3	-	-	-	14	10	3	-	-
332	23	64	73	52	207	37	-	-	-	151	54	33	6	-
317	22	54	64	50	179	34	-	-	-	134	47	27	5	-
15	1	10	9	2	28	3	-	-	-	17	7	6	1	-
13	-	2	1	3	18	4	-	-	-	5	9	8	-	-
122	6	10	9	-	66	6	-	-	-	47	15	8	2	-
91	6	13	21	7	40	7	-	-	-	34	9	3	1	-
105	9	39	42	41	77	18	-	-	-	58	21	13	3	-
1	2	-	-	1	6	2	-	-	-	7	-	1	-	-
1 331	414	782	416	93	784	111	3	-	-	517	243	129	9	-
1 289	398	771	404	89	728	108	3	-	-	486	225	121	7	-
42	16	11	12	4	56	3	-	-	-	31	18	8	2	-
19	9	52	5	1	104	32	-	-	-	42	47	46	1	-
312	72	150	75	9	247	25	3	-	-	172	67	34	2	-
349	106	171	109	18	185	15	-	-	-	125	57	15	3	-
641	222	401	222	63	230	38	-	-	-	171	62	32	3	-
10	5	8	5	2	18	1	-	-	-	7	10	2	-	-

¹ Of which 10 military arrest, 11 unconditional imprisonment including fine and 41 unconditional imprisonment and security detention. ² Of which 32 including fine.

Tabell 56. Betingede reaksjoner i forbrytelsessaker, etter betingelsens art og personens tidligere straffeforhold/type hovedforbrytelse Conditional sanctions in cases including crimes, by type of condition and criminal record of the person/type of principal crime

		Betingelser i tillegg til lovlydighet ¹ Conditions in addition to law-abidingness ¹									
		Alle betin- gede reak- sjoner All condi- tional sanc- tions	Bare lov- dig- het Law- abi- ding- ness only	Bestemt opp- holds- sted Ordered domi- cile	Avholds- plikt Injunc- tion to ob- stain from alcohol	Ar- beid- utdan- ning Em- ploy- ment, edu- cation after- care service	Tilsyn av krimi- nalom- sorg i frihet Super- vision of pro- vision and after- care service	Tilsyn av andre Super- vision of others	Erstat- ning, opp- reis- ning Compen- sation, redress	Under- holds- bidrag Main- te- nance	Andre beting- elser Other condi- tions
I alt	Total	6 341	5 249	6	15	14	578	25	479	15	21
TIDLIGERE STRAFFEFORHOLD CRIMINAL RECORD											
Tidligere ikke straffbar First offender											
		2 699	2 360	1	1	4	124	6	205	3	5
Tidligere straffbar Previous offender											
		3 642	2 889	5	14	10	454	19	274	12	16
TYPE HOVEDFORBRYTELSE ² TYPE OF PRINCIPAL CRIME ²											
Forbrytelser mot straffe- loven											
Forbrytelse mot statens selvstendighet og og sikkerhet											
		-	-	-	-	-	-	-	-	-	-
Forbrytelse mot Norges statsforfatning og statsoverhode											
		-	-	-	-	-	-	-	-	-	-
Forbrytelse med hensyn til utøvelsen av stats- borgerlige rettigheter ..											
		-	-	-	-	-	-	-	-	-	-
Forbrytelse i den offentlige tjeneste											
		1	-	-	-	-	-	-	1	-	-
Forbrytelse mot den offentlige myndighet											
		83	76	-	-	1	5	1	1	1	1
Vold mot offentlig tjenestemann											
		72	65	-	-	1	5	1	1	1	1
Forbrytelse mot den al- minnelige orden og fred											
		139	130	-	-	-	6	-	3	-	-
Innbrudd											
		138	129	-	-	-	6	-	3	-	-
Allmennfarlig forbrytelse											
		240	229	-	-	-	11	-	-	-	-
Narkotikaforbrytelse ..											
		213	206	-	-	-	7	-	-	-	-
Grov narkotikafor- brytelse											
		22	15	-	-	-	7	-	-	-	-
Falsk forklaring											
		34	34	-	-	-	-	-	-	-	-
Falsk anklage											
		37	36	-	-	-	-	-	1	-	-
Pengefalsk											
		-	-	-	-	-	-	-	-	-	-
Dokumentfalsk											
		391	306	2	2	-	17	-	69	-	-
Forbrytelse mot sedelig- heten											
		99	82	-	1	-	14	1	-	-	4
Voldtekt											
		7	1	-	-	-	6	-	-	-	1
Utuktig omgang med barn under 14 år											
		28	27	-	1	-	1	-	-	-	-
Forbrytelse mht. familieforhold											
		1	1	-	-	-	-	-	-	-	-
Forbrytelse mot den personlige frihet											
		53	49	-	-	-	2	-	1	1	-

¹ Reaksjoner med flere betingelser er ført opp under hver av dem. ² Se oversettelse i vedlegg 1.

¹ Sanctions with more than one condition are included in each group. ² See translation in annex 1.

Tabell 56 (forts.). Betingede reaksjoner i forbyttelsessaker, etter betingelsens art og personens tidligere straffeforhold/type hovedforbryttelse Conditional sanctions in cases including crimes, by type of condition and criminal record of the person/type of principal crime

	Alle		Betingelser i tillegg til lovlydighet							
	be- ting- ede reak- sjoner	Bare lov- dig- het	Bestemt bosted, opp- holds- sted	Avholds- plikt	Arbeid, utdan- ning	Tilsyn av krimi- nalom- sorg i andre frihet	Tilsyn av andre	Erstat- ning, opp- reis- ning	Under- holds- bidrag	Andre beting- elser
TYPE HOVEDFORBRYTTELSE										
(forts.)										
Forbryttelse mot liv, legeme og helbred	343	297	-	2	1	14	-	30	1	2
Grov legemsbeska- digelse	-	-	-	-	-	-	-	-	-	-
Drap	-	-	-	-	-	-	-	-	-	-
Uaktsomt drap	2	2	-	-	-	-	-	-	-	-
Ærekrenkelse	1	1	-	-	-	-	-	-	-	-
Underslag	115	81	-	-	-	-	-	34	-	-
Tyveri	3 277	2 625	-	10	12	442	22	188	9	11
Simpelt tyveri	717	644	-	1	1	28	2	42	-	2
Grov tyveri	2 269	1 725	-	9	10	388	18	138	9	7
Brukstyveri av motorkjøretøy	283	250	-	-	1	26	2	6	-	2
Utpressing og ran	26	16	-	-	-	9	-	-	1	-
Ran	20	13	-	-	-	7	-	-	-	-
Grov ran	4	2	-	-	-	2	-	-	-	-
Bedrageri og utroskap	397	271	2	-	-	8	-	116	-	-
Forbryttelse i gjelds- forhold	13	13	-	-	-	-	-	-	-	-
Skadeverk	115	86	-	-	-	9	-	21	-	-
Åger og lykkespill ...	1	1	-	-	-	-	-	-	-	-
Forbryttelse i sjø- fartsforhold	-	-	-	-	-	-	-	-	-	-
Heleri og etter- følgende bistand	308	281	-	-	-	16	1	10	1	1
Forbryttelser utenfor straffeloven										
Narkotikaforbryttelse etter lov om lege- midler med videre	497	471	-	-	-	23	-	1	1	2
Forbryttelse mot lov om merverdiavgift	18	17	-	-	-	-	-	1	-	-
Forbryttelse mot den militære straffelov ..	119	116	-	-	-	1	-	2	-	-
Annen forbryttelse utenfor straffeloven .	33	30	2	-	-	1	-	-	-	-

Tabell 57. Reaksjoner i forbrytelsessaker etter gjerningssted og type hovedforbrytelse. Fylke

Type hovedforbrytelse ¹ Type of principal crime ¹	Hele landet The whole country	Øst- fold	Akers- hus	Oslo	Hed- mark	Opp- land
Alle typer forbrytelser All types of crimes	12 951	734	1 042	2 631	362	307
Forbrytelser mot straffeloven						
Forbrytelse mot statens selvstendighet og sikkerhet	-	-	-	-	-	-
Forbrytelse mot Norges statsforfatning og statsoverhode	-	-	-	-	-	-
Forbrytelse mht. utøvelsen av statsborgerlige rettigheter	-	-	-	-	-	-
Forbrytelse i den offentlige tjeneste	1	-	-	1	-	-
Forbrytelse mot den offentlige myndighet	190	6	16	31	4	4
Vold mot offentlig tjenestemann	165	4	13	27	3	2
Forbrytelse mot den alminnelige orden og fred	244	9	23	30	1	5
Innbrudd	243	9	23	29	1	5
Allmennfarlig forbrytelse	599	43	70	196	3	5
Narkotikaforbrytelse	380	30	48	124	1	3
Grov narkotikaforbrytelse	189	12	16	67	-	1
Falsk forklaring	74	2	10	1	1	4
Falsk anklage	64	5	6	2	2	2
Pengefalsk	1	-	-	-	-	-
Dokumentfalsk	611	24	35	206	21	6
Forbrytelse mot sedeligheten	242	13	13	26	6	3
Voldtekt	43	2	1	5	1	1
Utuktig omgang med barn under 14 år	55	3	-	3	1	-
Forbrytelse mht. familieforhold	4	-	1	1	-	-
Forbrytelse mot den personlige frihet	118	11	10	24	4	3
Forbrytelse mot liv, legeme og helbred	1 046	42	71	172	19	42
Grov legemsbeskadigelse	3	1	-	2	-	-
Drap	34	1	3	6	1	-
Uaktsomt drap	16	2	1	1	2	1
Ærekrenkelse	2	-	1	-	-	-
Underslag	148	6	12	43	3	5
Tyveri	6 159	380	507	941	221	182
Simpelt tyveri	1 205	72	102	217	51	41
Grovt tyveri	4 202	265	347	615	155	130
Brukstyveri av motorkjøretøy	730	40	58	109	15	10
Utpressing og ran	109	5	8	24	8	2
Ran	62	3	4	16	3	-
Grovt ran	44	1	4	7	5	2
Bedrageri og utroskap	594	34	34	170	16	21
Forbrytelse i gjeldsforhold	22	-	3	1	2	-
Skadeverk	465	21	49	37	16	8
Åger og lykkespill	1	-	-	-	-	-
Forbrytelse i sjøfartsforhold	-	-	-	-	-	-
Heleri og etterfølgende bistand	586	54	42	162	23	6
Forbrytelser utenfor straffeloven						
Narkotikaforbrytelse etter lov om legemidler med videre	1 303	57	89	534	8	5
Forbrytelse mot lov om merverdiavgift	30	-	1	7	-	1
Forbrytelse mot den militære straffelov	263	8	33	8	3	2
Annen forbrytelse utenfor straffeloven	75	14	8	14	1	1

¹ Se oversettelse i vedlegg 1.

Sanctions in cases including crimes, by scene of crime and type of principal crime.
County

Buske- rud	Vest- fold	Tele- mark	Aust- Agder	Vest- Agder	Roga- land	Horda- land	Sogn og Fjor- dane	Møre og Roms- dal	Sør- Trøn- delag	Nord- Trøn- delag	Nord- land	Troms	Finn- mark	Ut- landet og uopp- gitt Abroad and un- known
631	743	578	237	527	656	1 274	181	522	639	353	513	317	301	403
-	-	-	-	-	-	-	-	-	-	-	-	-	-	-
-	-	-	-	-	-	-	-	-	-	-	-	-	-	-
-	-	-	-	-	-	-	-	-	-	-	-	-	-	-
3	9	7	7	17	8	26	4	4	5	10	6	7	15	1
3	8	5	5	15	8	26	3	4	4	7	6	7	14	1
12	14	5	3	11	22	23	4	23	12	7	26	9	4	1
12	14	5	3	11	22	23	4	23	12	7	26	9	4	1
10	41	18	3	35	26	48	3	9	12	4	7	4	2	60
4	27	16	3	28	10	22	2	5	8	4	5	2	-	38
5	11	2	-	7	16	26	-	2	1	-	-	1	-	22
5	6	3	4	3	4	4	1	11	3	1	5	3	1	2
3	1	5	-	5	4	8	3	3	3	2	1	4	2	3
-	-	-	-	-	1	-	-	-	-	-	-	-	-	-
21	37	22	7	23	15	62	14	19	30	7	24	10	4	24
12	12	15	4	6	11	30	11	14	13	7	18	6	17	5
3	1	1	-	2	5	2	-	3	3	2	1	3	7	-
4	1	1	1	1	1	6	3	1	5	1	12	-	8	3
-	-	-	-	2	-	-	-	-	-	-	-	-	-	-
2	3	8	1	5	8	16	3	3	2	4	2	2	6	1
54	65	50	16	43	45	124	34	54	41	38	49	30	44	13
-	-	-	-	-	-	-	-	-	-	-	-	-	-	-
2	1	2	2	1	-	2	-	-	6	1	2	2	1	1
1	1	-	-	-	-	-	1	-	2	2	1	-	1	-
-	-	-	-	-	-	-	1	-	-	-	-	-	-	-
6	6	5	2	2	3	16	4	8	6	4	5	3	5	4
359	374	310	138	260	357	599	63	254	367	210	250	110	141	136
54	85	37	33	56	41	115	6	67	56	51	55	21	20	25
255	228	226	82	168	273	407	51	163	272	122	157	82	102	102
48	57	46	22	32	42	76	6	23	38	37	37	7	18	9
4	-	3	3	9	8	17	-	1	1	3	6	2	3	2
3	-	1	1	5	6	9	-	1	-	1	6	2	1	-
-	-	2	2	4	2	8	-	-	1	2	-	-	2	2
30	34	11	12	29	23	33	4	25	35	7	23	11	9	33
2	-	-	-	-	1	5	1	3	-	-	3	1	-	-
13	18	28	4	11	23	71	21	47	19	10	28	7	24	10
-	-	1	-	-	-	-	-	-	-	-	-	-	-	-
-	-	-	-	-	-	-	-	-	-	-	-	-	-	-
30	34	22	10	11	21	65	6	23	35	10	13	3	3	13
50	71	55	9	38	66	112	2	15	40	7	25	41	8	71
4	2	4	2	-	2	1	1	1	2	-	-	1	1	-
8	11	-	10	10	4	13	-	5	13	22	21	61	12	19
3	5	6	2	7	4	1	1	-	-	-	1	2	-	5

¹ See translation in annex 1.

Tabell 58. Reaksjoner i forbyttelsessaker etter personens tidligere straffeforhold, kjønn og alder. Absolutte tall og pr. 1 000 innbyggere Sanctions in cases including crimes, by criminal record, sex and age of the person. Number and per 1 000 population

Alder Age	Alle straffbare All offenders			Tidligere ikke straffbar First offender			Tidligere straffbar Previous offender			Reaksjoner pr. 1 000 innbyggere Sanctions per 1 000 population		
	Begge kjønn Both sexes	Menn Males	Kvinner Females	Begge kjønn	Menn	Kvinner	Begge kjønn	Menn	Kvinner	Begge kjønn	Menn	Kvinner
	Alle aldre All ages	12 951	11 831	1 120	5 197	4 481	716	7 754	7 350	404	3,81 ¹	7,09 ¹
14 år years	531	495	36	459	426	33	72	69	3	6,33	14,71	1,12
15 "	715	650	65	529	473	56	186	177	9	10,99	19,47	2,05
16 "	868	781	87	558	489	69	310	292	18	12,76	22,39	3,01
17 "	928	844	84	501	436	65	427	408	19	13,71	24,32	2,55
14-17 år	3 042	2 770	272	2 047	1 824	223	995	946	49	11,41	20,27	2,09
18 år	1 027	943	84	513	450	63	514	493	21	9,74	27,67	2,58
19 "	1 032	948	84	422	368	54	610	580	30	15,41	27,55	2,58
20 "	913	825	88	315	260	55	598	565	33	13,81	24,28	2,74
18-20 år	2 972	2 716	256	1 250	1 078	172	1 722	1 638	84	14,88	26,50	2,63
21 år	737	663	74	235	199	36	502	464	38	11,27	19,70	2,33
22 "	606	558	48	175	146	29	431	412	19	9,59	17,39	1,54
23 "	582	528	54	154	126	28	428	402	26	9,40	16,67	1,79
24 "	487	444	43	107	88	19	380	356	24	7,85	13,94	1,42
21-24 år	2 412	2 193	219	671	559	112	1 741	1 634	107	9,55	16,96	1,77
25-29 år	1 911	1 768	143	432	371	61	1 479	1 397	82	6,11	11,06	0,93
30-39 "	1 741	1 601	140	457	373	84	1 284	1 228	56	2,79	4,98	0,46
40-49 "	447	401	46	154	125	29	293	276	17	0,96	1,68	0,20
50-59 "	176	161	15	72	59	13	104	102	2	0,44	0,81	0,07
60-69 "	71	63	8	41	34	7	30	29	1	0,16	0,30	0,03
70 år og over and over	12	11	1	11	10	1	1	1	-	0,02	0,06	0,00
Uoppgitt Unknown	167	147	20	62	48	14	105	99	6	.	.	.

¹ Pr. 1 000 innbyggere 14 år og over.

¹ Per 1 000 inhabitants 14 years and over.

Tabell 59. Reaksjoner i forbrytelsessaker, etter personens ekteskapelige status¹, kjønn og alder²
Sanctions in cases including crimes, by marital status¹, sex and age² of the person

Kjønn og alder Sex and age	I alt Total	Ugift Single	Gift Married	Enkemann, enke Widower, widow	Separert, skilt Separated, divorced	Uoppgitt Unknown
Begge kjønn Both sexes						
Alle aldre All ages	12 951	10 404	1 056	33	1 170	288
14-17 år years	2 051	2 045	-	-	-	6
18-20 "	2 902	2 872	8	-	2	20
21-24 "	2 917	2 737	88	2	32	58
25-29 "	2 221	1 716	213	4	220	68
30-39 "	1 977	882	430	9	562	94
40-49 "	567	99	183	5	247	33
50-59 "	211	35	91	4	73	8
60 år og over years and over	105	18	43	9	34	1
Menn Males						
Alle aldre	11 831	9 623	911	23	1 023	251
14-17 år	1 871	1 867	-	-	-	4
18-20 "	2 634	2 617	5	-	-	12
21-24 "	2 669	2 528	65	1	22	53
25-29 "	2 027	1 614	172	3	179	59
30-39 "	1 829	850	392	6	498	83
40-49 "	514	94	161	3	225	31
50-59 "	192	35	76	3	70	8
60 år og over	95	18	40	7	29	31
Kvinner Females						
Alle aldre	1 120	781	145	10	147	37
14-17 år	180	178	-	-	-	2
18-20 "	268	255	3	-	2	8
21-24 "	248	209	23	1	10	5
25-29 "	194	102	41	1	41	9
30-39 "	148	32	38	3	64	11
40-49 "	53	5	22	2	22	2
50-59 "	19	-	15	1	3	-
60 år og over	10	-	3	2	5	-

¹ Opplysning om ekteskapelig status er hentet fra Det sentrale personregister. ² Alder er beregnet pr. utgangen av reaksjonsåret.

¹ Data on marital status are from the Central Population Register. ² Age is calculated at the end of the year of sanction.

Tabell 60. Reaksjoner i forbrytelsessaker, etter personens kjønn, alder og type hovedforbrytelse
Sanctions in cases including crimes, by sex and age of the person and type of principal crime

Type hoved- forbrytelse ¹ Type of principal crime ¹	Begge kjønn Both sexes					Uopp- gitt Un- known	Av dette menn Of which males					
	I alt Total	14-17 år years	18-20 år years	21-24 år years	25 år og over years and over		I alt	14-17 år	18-20 år	21-24 år	25 år og over	Uopp- gitt
Alle typer forbry- telser All types of crimes	12 951	3 042	2 972	2 412	4 358	167	11 831	2 770	2 716	2 193	4 005	147
Forbrytelser mot straffeloven												
Forbrytelse mot statens selvsten- dighet og sikkerhet	-	-	-	-	-	-	-	-	-	-	-	-
Forbrytelse mot Norges statsfor- fatning og stats- overhode	-	-	-	-	-	-	-	-	-	-	-	-
Forbrytelse mht. utøvelsen av stats- borgerlige rettig- heter	-	-	-	-	-	-	-	-	-	-	-	-
Forbrytelse i den offentlige tjeneste	1	-	1	-	-	-	1	-	1	-	-	-
Forbrytelse mot den offentlige myndighet	190	22	36	52	79	1	173	19	32	47	74	1
Vold mot offent- lig tjenestemann	165	21	30	49	64	1	153	18	29	45	60	1
Forbrytelse mot den alminnelige orden og fred	244	102	37	28	76	1	234	94	37	28	74	1
Innbrudd	243	102	37	28	75	1	233	94	37	28	73	1
Allmennfarlig for- brytelse	599	27	117	161	273	21	497	16	85	131	250	15
Narkotikaforbry- telse	380	18	98	112	139	13	304	9	72	94	120	9
Grov narkotika- forbrytelse	189	6	16	44	115	8	164	4	10	33	111	6
Falsk forklaring ..	74	7	21	18	28	-	63	4	19	17	23	-
Falsk anklage	64	5	20	14	24	1	52	4	16	13	18	1
Pengefalsk	1	-	1	-	-	-	1	-	1	-	-	-
Dokumentfalsk	611	106	112	104	282	7	470	77	82	76	229	6
Forbrytelse mot sedeligheten	242	25	23	23	166	5	237	25	23	23	161	5
Voldtekt	43	7	6	3	27	-	42	7	6	3	26	-
Utuktig omgang med barn under 14 år	55	11	7	3	32	2	55	11	7	3	32	2
Forbrytelse mht. familieforhold	4	-	-	3	1	-	2	-	-	1	1	-
Forbrytelse mot den personlige frihet .	118	6	19	20	73	-	114	6	19	18	71	-
Forbrytelse mot liv, legeme og helse .	1 046	110	238	207	483	8	1 004	104	231	200	461	8
Grov legemsbe- skadigelse	3	1	1	1	-	-	3	1	1	1	-	-
Drap	34	3	2	6	23	-	31	3	2	5	21	-
Uaktsomt drap ...	16	1	5	-	10	-	15	1	5	-	9	-
Ærekrenkelse	2	-	-	-	2	-	2	-	-	-	2	-
Underslag	148	2	12	26	106	2	131	1	10	23	95	2

¹ Se oversettelse i vedlegg 1.

¹ See translation in annex 1.

Tabell 60 (forts.). Reaksjoner i forbrytelsessaker, etter personens kjønn, alder og type hovedforbrytelse Sanctions in cases including crimes, by sex and age of the person and type of principal crime

Type hovedforbrytelse	Begge kjønn						Av dette menn					
	I alt	14-17 år	18-20 år	21-24 år	25 år og over	Uopp-gitt	I alt	14-17 år	18-20 år	21-24 år	25 år og over	Uopp-gitt
Forbrytelser mot straffeloven (forts.)												
Tyveri	6 159	2 247	1 454	991	1 401	66	5 815	2 118	1 389	930	1 317	61
Simpelt tyveri ..	1 205	442	275	163	311	14	1 070	405	252	134	266	13
Grovt tyveri	4 202	1 446	1 028	714	969	45	4 016	1 370	988	684	933	41
Brukstyveri av motorkjøretøy ...	730	347	146	113	117	7	709	333	144	111	114	7
Utpressing og ran ..	109	10	28	26	45	-	98	8	26	22	42	-
Ran	62	7	15	17	23	-	51	5	13	13	20	-
Grovt ran	44	3	12	9	20	-	44	3	12	9	20	-
Bedrageri og utroskap	594	23	111	123	328	9	502	19	97	101	278	7
Forbrytelse i gjeldsforhold	22	-	-	-	22	-	21	-	-	-	21	-
Skadeverk	465	111	137	68	139	10	437	101	127	66	134	9
Åger og lykkespill	1	-	-	-	1	-	-	-	-	-	-	-
Forbrytelse i sjøfartsforhold	-	-	-	-	-	-	-	-	-	-	-	-
Heleri og etterfølgende bistand ..	586	120	118	107	231	10	524	104	106	99	206	9
Forbrytelser utenfor straffeloven												
Narkotikaforbrytelse etter lov om legemidler med videre	1 303	117	339	361	466	20	1 093	70	270	319	418	16
Forbrytelse mot lov om merverdiavgift ..	30	-	-	-	30	-	30	-	-	-	30	-
Forbrytelse mot den militære straffelov	263	-	139	66	53	5	263	-	139	66	53	5
Annen forbrytelse utenfor straffeloven	75	2	9	14	49	1	67	-	6	13	47	1

Tabell 61. Reaksjoner i forbrytelsessaker, etter reaksjonens art og personens kjønn og alder
Sanctions in cases including crimes, by type of sanction and sex and age of the person

Kjønn og alder Sex and age	Alle typer reaksjoner All types of sanctions	Over-	Påtale-	Fore-	Bot	Straffe-	Be-	Be-	Be-	Ube-	Ube-	Sik-
		føring	unnlatt-									
		til	barne-	nemnd	straffe-	Fore-	Bot	utmå-	tinget	tinget	tinget	ring
		Child	Prose-	Ticket	Fine	Suspen-	ling ut-	Condi-	Condi-	Condi-	Condi-	Secu-
		Wel-	cution	fine	Fine	ded sen-	satt	im-	im-	im-	im-	ri-ty
		fare	sus-			tence	im-	im-	im-	im-	im-	de-
		Com-	pended				prison-	prison-	prison-	prison-	prison-	ten-
		mittee					ment	ment	ment	ment	ment	tion
Begge kjønn												
Both sexes												
Alle aldere												
All ages	12 951	1 218	334	1 541	250	313 ¹	3 020	1 532	3 580 ²	1 142 ³		21
14 år years	531	465	13	18	1	12	17	1		3		-
15 "	715	507	27	26	2	41	77	10	6	19		-
16 "	868	214	72	87	7	78	287	49	19	55		-
17 "	928	21	89	130	8	60	340	120	79	81		-
18 "	1 027	-	48	145	20	40	298	171	183	122		-
19 "	1 032	-	27	135	13	18	288	163	255	132		1
20 "	913	-	16	98	14	5	217	143	327	93		-
21-24 år	2 412	-	23	293	53	19	536	346	891	247		4
25-29 "	1 911	-	7	243	45	10	392	222	817	171		4
30-39 "	1 741	-	5	221	45	18	372	186	741	148		5
40-49 "	447	-	-	59	20	6	104	63	164	27		4
50-59 "	176	-	1	29	15	2	43	30	44	11		1
60-69 "	71	-	4	11	5	2	14	11	18	5		1
70 år og over												
and over	12	-	1	5	-	2	2	-	1	1		-
Uoppgitt alder												
Unknown	167	11	1	41	2	-	33	17	34	27		1
Menn Males												
Alle aldere ..	11 831	1 118	313	1 356	217	262	2 630	1 407	3 458	1 052		18
14 år	495	434	13	16	1	10	16	1	1	3		-
15 "	650	463	25	18	2	35	73	9	6	19		-
16 "	781	191	67	70	7	64	263	47	18	54		-
17 "	844	19	84	105	7	53	304	115	77	80		-
18 "	943	-	46	124	13	35	275	159	174	117		-
19 "	948	-	23	114	13	16	256	152	251	122		1
20 "	825	-	15	81	8	3	181	135	318	84		-
21-24 år	2 193	-	22	274	45	16	451	313	851	219		2
25-29 "	1 768	-	6	226	41	6	343	199	791	152		4
30-39 "	1 601	-	5	203	43	15	310	169	717	134		5
40-49 "	401	-	-	50	16	5	85	57	158	26		4
50-59 "	161	-	1	27	15	1	35	26	44	11		1
60-69 "	63	-	4	10	5	1	11	9	18	5		-
70 år og over												
and over	11	-	1	5	-	2	1	-	1	1		-
Uoppgitt alder	147	11	1	33	1	-	26	16	33	25		1

¹ Av dette 40 med bot. ² Av dette 10 militær arrest, 11 ubetinget fengsel og bot og 41 ubetinget fengsel og sikring. ³ Av dette 32 med bot.

¹ Of which 40 including fine. ² Of which 10 military arrest, 11 unconditional imprisonment including fine and 41 unconditional imprisonment and security detention. ³ Of which 32 including fine.

Tabell 61 (forts.). Reaksjoner i forbrytelsessaker, etter reaksjonens art og personens kjønn og alder
Sanctions in cases including crimes, by type of sanction and sex and age of the person

Kjønn og alder	Alle typer reaksjoner	Overføring til barneværnsnemnd	Påtale-	Forelegg	Bot ved dom	Straffe- utmåling ut-satt	Be-tinget fengsel	Be-tinget fengsel og bot	Ube-tinget fengsel	Ube-tinget og betinget fengsel	Sik-ring
			unnlatt etter straffe- prosess- loven								
Kvinner Females											
Alle aldere ..	1 120	100	21	185	33	51	390	125	122	90	3
14 år	36	31	-	2	-	2	1	-	-	-	-
15 "	65	44	2	8	-	6	4	1	-	-	-
16 "	87	23	5	17	-	14	24	2	1	1	-
17 "	84	2	5	25	1	7	36	5	2	1	-
18 "	84	-	2	21	7	5	23	12	9	5	-
19 "	84	-	4	21	-	2	32	11	4	10	-
20 "	88	-	1	17	6	2	36	8	9	9	-
21-24 år	219	-	1	19	8	3	85	33	40	28	2
25-29 "	143	-	1	17	4	4	49	23	26	19	-
30-39 "	140	-	-	18	2	3	62	17	24	14	-
40-49 "	46	-	-	9	4	1	19	6	6	1	-
50-59 "	15	-	-	2	-	1	8	4	-	-	-
60-69 "	8	-	-	1	-	1	3	2	-	-	1
70 år og over	1	-	-	-	-	-	1	-	-	-	-
Uoppgitt alder	20	-	-	8	1	-	7	1	1	2	-

Tabell 62. Reaksjoner i forbrytelsessaker, etter gruppe¹ hovedforbrytelse og personens statsborgerskap²
Sanctions in cases including crimes, by group¹ of principal crime and citizenship² of the person

Statsborgerskap Citizenship	Alle typer forbrytelser All types of crimes	Vinnings- forbrytelse Crime against property	Volds- forbrytelse Crime of violence	Sedelighets- forbrytelse Sexual crime	Annen forbrytelse Other crime
I alt Total	12 951	7 685	1 678	242	3 346
Europa Europe					
Norge Norway	12 410	7 453	1 611	236	3 110
Danmark Denmark	67	43	7	-	17
Finland	17	9	4	-	4
Sverige Sweden	28	19	5	-	4
Forbundsrepublikken Tyskland Federal Republic of Germany	10	8	-	-	2
Storbritannia og Nord-Irland United Kingdom	28	15	5	1	7
Tyrkia Turkey	11	6	3	-	2
Resten av Europa Rest of Europe .	40	15	11	2	12
Amerika America					
USA	24	12	3	-	9
Chile	10	5	2	1	2
Resten av Amerika Rest of America	13	4	1	-	8
Asia					
Pakistan	56	35	3	2	16
Resten av Asia Rest of Asia	21	12	7	-	2
Afrika Africa					
Marokko Morocco	17	8	3	-	6
Resten av Afrika Rest of Africa .	31	9	6	-	16
Oceania	1	-	-	-	1
Uoppgitt Unknown	167	32	7	-	128

¹ Se beskrivelse i vedlegg 1. ² Opplysning om statsborgerskap er hentet fra Det sentrale personregister.

¹ See description in annex 1. ² Data on citizenship are from the Central Population Register.

Tabell 63. Forskjellige typer tilgang, overføring og avgang i fengselsanstalter, etter personens kjønn og type reaksjon¹ Different types of increase, transfer and decrease in prison institutions, by sex of the person and type of sanction¹

Type tilgang, overføring og avgang Type of increase, transfer and decrease	Menn Males					Kvinner Females				
	Bøte- kjønn Both sexes	Serving senten- ce in default of pay- ing a fine	Feng- sels- dom Sen- tence to im- pri- son- ment	Sik- ring Secu- rity deten- tion	Vare- tekt Cus- tody	Bøte- soning	Feng- sels- dom	Sik- ring	Vare- tekt	
Tilgang Increase										
Nyinnsettelse New imprisonment	10 712	276	6 714	5	3 205	17	270	1	224	
Gjeninnsettelse Reimprisonment	736	1	636	22	55	-	22	-	-	
Overføring Transfer										
Overføring til ny anstalt til ny reaksjon Transfer to another institution to another sanction	71	1	59	2	2	-	2	4	1	
Overføring til ny anstalt til samme reaksjon Transfer to another institution to the same sanction	1 345	7	941	4	365	-	16	-	12	
Overføring i samme anstalt til ny reaksjon Transfer within the institution to another sanction	1 571	132	1 365	9	24	5	35	1	-	
Avgang Decrease										
Løslatelse, endelig Discharge, definitive	9 000	388	5 975	4	2 137	19	263	7	207	
Prøveløslatelse Conditional discharge	1 523	3	1 462	18	-	-	40	-	-	
Rømning eller uteblivelse etter permisjon Escape or default after provisional leave	631	1	546	3	67	-	14	-	-	
Straffeavbrudd Intermission sentence .	268	-	218	20	10	2	18	-	-	
Dødsfall Death	4	-	2	-	2	-	-	-	-	

¹ Ved overføring, reaksjon etter overføring.

¹ In connection with transfer, sanction after transfer.

Tabell 64. Forskjellige typer tilgang, overføring og avgang i fengselsanstalter, etter distrikt og anstalt. 1981 - 1985 Different types of increase, transfer and decrease in prison institutions, by district and institution. 1981 - 1985

Distrikt og anstalt ¹ District and institution ¹	Tilgang Increase		Overføring Transfer			Avgang Decrease				
	Nyinn- set- telse New impri- son- ment	Gjen- innset- telse Reim- prison- ment	Over- føring til ny an- stalt og ny reak- sjon Trans- fer to anot- her insti- tution and anot- her sanc- tion	Over- føring til ny an- stalt til samme reak- sjon Trans- fer to anot- her insti- tution to the same sanc- tion	Over- føring i sam- me an- stalt til ny reak- sjon Trans- fer within the insti- tution to anot- her sanc- tion	Løslat- else, ende- lig Dis- char- ges, defi- nitive	Røm- ning eller ute- Røm- ning bli- velse etter brudd Døds- fall Death	Prøve- løslat- else Condi- tional mis- jon mis- sen- tence	Prøve- løslat- else Condi- tional mis- jon mis- sen- tence	Prøve- løslat- else Condi- tional mis- jon mis- sen- tence
1981	11 769	470	62	1 144	1 461	10 391	1 217	398	134	2
1982	11 637	560	58	1 392	1 647	10 040	1 228	533	129	3
1983	10 821	639	66	1 447	1 651	9 310	1 372	552	145	4
1984	10 039	634	67	1 478	1 513	8 519	1 316	568	215	4
1985	10 712	736	71	1 345	1 571	9 000	1 523	631	268	4
1985										
SENTRALANSTALTENE CENTRAL PRISONS										
I alt Total	265	186	32	147	48	191	141	82	150	1
Ullersmo	76	122	24	97	2	20	82	64	94	-
Bredtvedt fengsel og sikringsanstalt	166	9	4	6	28	163	21	7	2	-
Ila landsfengsel og sikringsanstalt	23	55	4	44	18	8	38	11	54	1
LOKALANSTALTENE LOCAL PRISONS										
Østre distrikt Eastern prison district	4 245	147	3	370	732	3 589	500	145	31	1
Oslo kretsfengsel	1 504	117	2	183	633	1 156	344	112	18	1
Bastøy kretsfengsel ..	918	3	-	50	8	800	36	2	2	-
Ilseng arbeidskoloni .	1 075	2	-	4	6	1 038	11	2	4	-
Sarpsborg kretsfengsel	72	3	-	29	14	48	16	2	2	-
Fredrikstad krets- fengsel	93	6	-	14	21	67	24	8	1	-
Hamar kretsfengsel ...	156	7	-	26	17	111	32	7	2	-
Kongsvinger krets- fengsel	125	1	-	24	9	102	12	2	-	-
Gjøvik kretsfengsel ..	117	6	-	13	15	97	19	9	-	-
Eidsberg hjelpefengsel	170	1	-	3	1	160	1	1	1	-
Moss hjelpefengsel ...	15	1	1	24	8	10	5	-	1	-

¹ Ved overføring, anstalt etter overføring.

¹ In connection with transfer, institution after transfer.

Tabell 64 (forts.). Forskjellige typer tilgang, overføring og avgang i fengselsanstalter, etter distrikt og anstalt. 1981 - 1985 Different types of increase, transfer and decrease in prison institutions, by district and institution. 1981 - 1985

Distrikt og anstalt	Tilgang		Overføring			Avgang				
	Nyinn- set- telse	Gjen- innset- telse	Over- føring til ny anstalt og ny reak- sjon	Over- føring til ny anstalt til samme reak- sjon	Over- føring i sam- me an- stalt til ny reak- sjon	Løs- latelse, ende- lig	Prøve- løs- lat- else	Røm- ning eller ute- bli- velse etter per- misjon	Straf- feav- brudd	Døds- fall
Søndre distrikt										
Southern prison district..	1 765	158	3	371	299	1 402	316	161	51	1
Berg kretsfengsel	23	16	-	73	3	15	43	19	16	-
Drammen kretsfengsel ...	124	34	-	47	92	63	31	42	1	1
Horten kretsfengsel	36	11	-	27	17	22	23	8	1	-
Sem kretsfengsel	130	12	-	49	36	80	35	9	5	-
Hof arbeidskoloni	685	3	1	15	-	606	22	23	3	-
Larvik kretsfengsel	55	12	-	32	40	35	15	11	-	-
Skien kretsfengsel	59	13	1	47	23	38	40	14	4	-
Arendal kretsfengsel ...	276	18	-	33	42	214	58	8	14	-
Hønefoss hjelpefengsel .	40	8	-	17	13	29	17	6	-	-
Kongsberg hjelpefengsel	87	21	-	21	27	74	18	13	2	-
Sandefjord hjelpefengsel	117	1	-	-	1	112	1	1	3	-
Kragerø hjelpefengsel ..	133	9	1	10	5	114	13	7	2	-
Vestre distrikt										
Western prison district ..	2 700	184	32	362	330	2 292	380	180	22	1
Kristiansand kretsfengsel	241	16	-	23	66	180	43	14	1	-
Stavanger kretsfengsel .	241	12	-	31	80	187	38	12	-	-
Åna kretsfengsel	917	106	31	128	84	779	192	106	7	-
Haugesund kretsfengsel .	83	2	-	41	19	81	7	2	1	-
Bergen kretsfengsel	605	40	1	86	65	477	77	36	8	1
Ålesund kretsfengsel ...	163	4	-	18	4	153	14	6	2	-
Molde kretsfengsel	114	1	-	14	8	107	6	1	1	-
Vik hjelpefengsel	143	2	-	-	2	140	-	1	2	-
Sandeid arbeidskoloni ¹ .	193	1	-	21	2	188	3	2	-	-
Nordre distrikt										
Northern prison district .	1 737	61	1	95	162	1 526	186	63	14	-
Trondheim kretsfengsel .	434	48	-	52	88	328	112	50	8	-
Verdal arbeidskoloni ...	623	2	-	8	-	608	2	1	-	-
Bodø kretsfengsel	226	3	-	14	28	193	25	2	5	-
Tromsø kretsfengsel	171	6	1	14	29	142	30	6	1	-
Vadsø kretsfengsel	178	2	-	4	15	158	17	2	-	-
Mosjøen hjelpefengsel ..	105	-	-	3	2	97	-	2	-	-

¹ Åpnet 1. september 1985.

¹ Established 1 September 1985.

Tabell 65. Dager tilbrakt i fengselsanstalter i løpet av året, etter personens kjønn, reaksjonens art, distrikt og anstalt. 1981 - 1985 Days spent in prison institutions, by sex of the person, type of sanction, district and institution. 1981 - 1985

Distrikt og anstalt District and institution	Begge kjønn Both sexes	Menn Males				Kvinner Females				
		Bøte- soning Servicing sen- tence in de- fault of pay- ing a fine	Feng- sels- dom Sen- tence to im- pri- son- ment	Sik- ring Secu- rity deter- tion	Vare- tekt Cus- tody	Bøte- soning	Feng- sels- dom	Sik- ring	Vare- tekt	
1981	656 894	9 955	476 072	4 758	144 433	587	13 738	365	6 986	
1982	688 996	8 781	475 074	7 882	173 192	463	15 080	538	7 986	
1983	741 976	6 980	502 586	9 840	195 175	518	16 084	157	10 636	
1984	748 243	6 113	515 491	12 134	184 813	225	16 222	1 199	12 046	
1985	767 903	4 459	548 053	13 949	170 874	204	19 301	1 919	9 144	
1985										
SENTRALANSTALTENE CENTRAL PRISONS										
I alt Total	139 946	15 106 523	12 958	2 102	44	11 079	1 665	5 560		
Ullersmo	81 543	15 74 985	778	-	-	5 658	107	-		
Bredtvedt fengsel og sikrings- anstalt	12 583	-	-	-	-	44	5 421	1 558	5 560	
Ila landsfengsel og sikrings- anstalt	45 820	-	31 538	12 180	2 102	-	-	-	-	
LOKALANSTALTENE LOCAL PRISONS										
Østre distrikt Eastern prison district										
Oslo kretsfengsel	253 191	2 038	163 624	597	84 935	4	1 299	-	694	
Bastøy kretsfengsel	135 643	1 099	67 123	597	66 824	-	-	-	-	
Bastøy kretsfengsel	37 117	558	36 559	-	-	-	-	-	-	
Ilseng arbeidskoloni	30 521	63	30 458	-	-	-	-	-	-	
Sarpsborg kretsfengsel	6 213	70	3 116	-	2 658	-	289	-	80	
Fredrikstad kretsfengsel	6 786	37	4 544	-	2 049	4	72	-	80	
Hamar kretsfengsel	12 390	129	7 822	-	3 825	-	396	-	218	
Kongsvinger kretsfengsel	7 628	-	3 356	-	4 176	-	96	-	-	
Gjøvik kretsfengsel	7 665	49	4 879	-	1 975	-	446	-	316	
Eidsberg hjelpefengsel	4 727	33	4 694	-	-	-	-	-	-	
Moss hjelpefengsel	4 501	-	1 073	-	3 428	-	-	-	-	
Søndre distrikt Southern prison district										
Berg kretsfengsel	128 847	698	99 337	16	25 044	89	3 488	-	175	
Berg kretsfengsel	17 546	38	17 508	-	-	-	-	-	-	
Drammen kretsfengsel	12 287	2	6 652	-	5 393	9	66	-	165	
Horten kretsfengsel	5 828	11	3 604	-	2 213	-	-	-	-	
Sem kretsfengsel	13 040	19	7 920	-	5 101	-	-	-	-	
Hof arbeidskoloni	20 595	198	20 397	-	-	-	-	-	-	
Larvik kretsfengsel	5 856	5	2 681	16	3 117	-	27	-	10	
Skien kretsfengsel	10 567	26	7 901	-	2 640	-	-	-	-	
Arendal kretsfengsel	21 598	128	17 573	-	3 897	-	-	-	-	

Tabell 65 (forts.). Dager tilbrakt i fengselsanstalter i løpet av året, etter personens kjønn, reaksjonens art, distrikt og anstalt. 1981 - 1985 Days spent in prison institutions, by sex of the person, type of sanction, district and institution. 1981 - 1985

Distrikt og anstalt	Begge kjønn	Menn				Kvinner			
		Bøte-soning	Fengselsdom	Sikring	Varetekt	Bøte-soning	Fengselsdom	Sikring	Varetekt
LOKALANSTALTENE (forts.) LOCAL PRISONS (cont.)									
Søndre distrikt (forts.) Southern prison district (cont.)									
Hønefoss hjelpefengsel	3 929	72	2 311	-	1 546	-	-	-	-
Kongsberg hjelpefengsel	5 261	51	4 082	-	1 128	-	-	-	-
Sandefjord hjelpefengsel	3 475	-	-	-	-	80	3 395	-	-
Kragerø hjelpefengsel	8 865	148	8 708	-	9	-	-	-	-
Vestre distrikt Western prison district									
Kristiansand kretsfengsel	156 667	1 191	111 710	378	38 818	58	2 232	254	2 026
Stavanger kretsfengsel	16 570	153	6 896	86	8 076	6	764	254	335
Åna kretsfengsel	17 649	27	6 834	-	9 921	20	380	-	467
Haugesund kretsfengsel	66 656	514	64 330	-	1 812	-	-	-	-
Bergen kretsfengsel	5 707	44	2 234	-	3 401	-	-	-	28
Ålesund kretsfengsel	30 629	226	15 562	292	12 862	22	469	-	1 196
Molde kretsfengsel	6 248	133	4 312	-	1 174	10	619	-	-
Vik hjelpefengsel	4 177	70	2 925	-	1 182	-	-	-	-
Sandeid arbeidskoloni ¹	3 589	-	3 199	-	390	-	-	-	-
5 442	24	5 418	-	-	-	-	-	-	-
Nordre distrikt Northern prison district									
Trondheim kretsfengsel	89 252	517	66 859	-	19 975	9	1 203	-	689
Verdal arbeidskoloni	39 566	266	27 001	-	10 525	9	1 203	-	562
Bodø kretsfengsel	17 759	56	17 703	-	-	-	-	-	-
Tromsø kretsfengsel	11 050	64	7 530	-	3 456	-	-	-	-
Vadsø kretsfengsel	10 901	44	7 095	-	3 639	-	-	-	123
Mosjøen hjelpefengsel	7 417	35	5 555	-	1 827	-	-	-	-
2 559	52	1 975	-	528	-	-	-	-	4

¹ Åpnet 1. september 1985.

¹ Established 1 September 1985.

Tabell 66. Gjennomsnittlig¹ antall innsatte i fengselsanstalter, etter personens kjønn, reaksjonens art, distrikt og anstalt. 1981 - 1985 Average¹ number of prisoners, by sex of the person, type of sanction, district and institution. 1981 - 1985

Distrikt og anstalt District and institution	Begge kjønn Both sexes	Menn Males				Kvinner Females			
		Bøte- soning Feng- sels- dom in de- tence fault of pay- ing a fine	Sik- ring Vare- tekt Cus- tody	Sik- ring Secu- rity Cus- tody	Sik- ring Vare- tekt Cus- tody	Bøte- soning Feng- sels- dom in de- tence fault of pay- ing a fine	Sik- ring Vare- tekt Cus- tody	Sik- ring Secu- rity Cus- tody	Sik- ring Vare- tekt Cus- tody
1981	1 799,7	27,3	1 304,3	13,0	395,7	1,6	37,6	1,0	19,1
1982	1 887,7	24,1	1 301,6	21,6	474,5	1,3	41,3	1,5	21,9
1983	2 032,8	19,1	1 376,9	27,0	534,7	1,4	44,1	0,4	29,1
1984	2 044,5	16,7	1 408,7	33,1	505,0	0,5	44,5	3,2	32,8
1985	2 103,8	12,2	1 501,5	38,2	468,1	0,6	52,9	5,3	25,0
1985									
SENTRALANSTALTENE CENTRAL PRISONS									
I alt Total	383,4	0,0	291,8	35,5	5,8	0,1	30,4	4,6	15,2
Ullersmo	223,4	0,0	205,4	2,1	-	-	15,5	0,3	-
Bredtvedt fengsel og sikringsanstalt ..	34,5	-	-	-	-	0,1	14,9	4,3	15,2
Ila landsfengsel og sikringsanstalt ...	125,5	-	86,4	33,4	5,8	-	-	-	-
LOKALANSTALTENE LOCAL PRISONS									
Østre distrikt Eastern prison district	693,7	5,6	448,3	1,6	232,7	0,0	3,6	-	1,9
Oslo kretsfengsel	371,6	3,0	183,9	1,6	183,1	-	-	-	-
Bastøy kretsfengsel	101,7	1,5	100,2	-	-	-	-	-	-
Ilseng arbeidskoloni	83,6	0,2	83,4	-	-	-	-	-	-
Sarpsborg kretsfengsel	17,0	0,2	8,5	-	7,3	-	0,8	-	0,2
Fredrikstad kretsfengsel	18,6	0,1	12,5	-	5,6	0,0	0,2	-	0,2
Hamar kretsfengsel	34,0	0,4	21,4	-	10,5	-	1,1	-	0,6
Kongsvinger kretsfengsel	20,9	-	9,2	-	11,4	-	0,3	-	-
Gjøvik kretsfengsel	21,0	0,1	13,4	-	5,4	-	1,2	-	0,9
Eidsberg hjelpefengsel	13,0	0,1	12,9	-	-	-	-	-	-
Moss hjelpefengsel	12,3	-	2,9	-	9,4	-	-	-	-
Søndre distrikt Southern prison district	353,0	1,9	272,1	0,0	68,6	0,2	9,6	-	0,5
Berg kretsfengsel	48,1	0,2	48,0	-	-	-	-	-	-
Drammen kretsfengsel	33,6	0,0	18,2	-	14,8	0,0	0,2	-	0,5
Horten kretsfengsel	16,0	0,0	9,9	-	6,1	-	-	-	-
Sem kretsfengsel	35,7	0,0	21,7	-	14,0	-	-	-	-
Hof arbeidskoloni	56,4	0,5	55,9	0,0	-	-	-	-	-
Larvik kretsfengsel	16,0	0,0	7,3	0,0	8,5	-	0,1	-	0,0
Skien kretsfengsel	29,0	0,1	21,6	-	7,2	-	-	-	-
Arendal kretsfengsel	59,2	0,4	48,1	-	10,7	-	-	-	-
Hønefoss hjelpefengsel	10,7	0,2	6,3	-	4,2	-	-	-	-
Kongsberg hjelpefengsel	14,4	0,1	11,2	-	3,1	-	-	-	-
Sandefjord hjelpefengsel	9,5	-	-	-	-	0,2	9,3	-	-
Kragerø hjelpefengsel	24,3	0,4	23,9	-	0,0	-	-	-	-

¹ Totaltall av fangedager i året dividert med årets dager.

¹ Total prisoner days divided by the number of days of the year.

Tabell 66 (forts.). Gjennomsnittlig¹ antall innsatte i fengselsanstalter, etter personens kjønn, reaksjonens art, distrikt og anstalt. 1981 - 1985 Average¹ number of prisoners, by sex of the person, type of sanction, district and institution. 1981 - 1985

Distrikt og anstalt	Begge kjønn	Menn				Kvinner			
		Bøte-soning	Fengselsdom	Sikring	Varetekt	Bøte-soning	Fengselsdom	Sikring	Varetekt
Vestre distrikt Western prison district	429,2	3,3	306,0	1,0	106,3	0,2	6,1	0,7	5,6
Kristiansand kretsfengsel	45,4	0,4	18,9	0,2	22,1	0,0	2,1	0,7	0,9
Stavanger kretsfengsel	48,4	0,1	18,7	-	27,2	0,1	1,0	-	1,3
Åna kretsfengsel	182,6	1,4	176,2	-	5,0	-	-	-	-
Haugesund kretsfengsel	15,6	0,1	6,1	-	9,3	-	-	-	0,1
Bergen kretsfengsel	83,9	0,6	42,6	0,8	35,2	0,1	1,3	-	3,3
Ålesund kretsfengsel	17,1	0,4	11,8	-	3,2	0,0	1,7	-	-
Molde kretsfengsel	11,4	0,2	8,0	-	3,2	-	-	-	-
Vik hjelpefengsel	9,8	-	8,8	-	1,1	-	-	-	-
Sandeid arbeidskoloni ²	14,9	0,1	14,8	-	-	-	-	-	-
Nordre distrikt Northern prison district	244,5	1,4	183,2	-	54,7	0,0	3,3	-	1,9
Trondheim kretsfengsel	108,4	0,7	74,0	-	28,8	0,0	3,3	-	1,6
Verdal arbeidskoloni	48,7	0,2	48,5	-	-	-	-	-	-
Bodø kretsfengsel	30,3	0,2	20,6	-	9,5	-	-	-	-
Tromsø kretsfengsel	29,9	0,1	19,5	-	10,0	-	-	-	0,3
Vadsø kretsfengsel	20,3	0,1	15,2	-	5,0	-	-	-	-
Mosjøen hjelpefengsel	7,0	0,1	5,4	-	1,4	-	-	-	-

¹ Totaltall av fangedager i året dividert med årets dager. ² Åpnet 1. september 1985.

¹ Total prisoner days divided by the number of days of the year. ² Established 1 September 1985.

Tabell 67. Gjennomsnittlig¹ antall innsatte etter personens kjønn, reaksjonens art og type frihetsberøving Average¹ number of prisoners, by sex of the person and type of imprisonment

Type frihetsberøving Type of imprisonment	Begge kjønn Both sexes	Menn Males				Kvinner Females			
		Bøte-soning Fengselsdom	Sikring	Varetekt	Bøte-soning	Fengselsdom	Sikring	Varetekt	
I alt Total	2 103,8	12,2	1 501,5	38,2	468,1	0,6	52,9	5,3	25,0
Lukket anstalt, avdeling Closed institution	1 595,8	10,8	1 024,5	31,8	465,4	0,4	33,7	4,2	25,0
Åpen anstalt, avdeling Open institution	366,0	1,3	353,6	1,3	0,4	0,2	9,2	-	-
Psykiatrisk sykehus Psychiatric hospital	13,7	-	7,8	2,9	1,5	-	0,5	1,0	0,0
Annet sykehus Other hospital	28,1	-	24,4	0,0	0,7	-	3,0	0,0	0,0
Sikringsanstalt, pleieanstalt, kursted Institution of preventive detention, treatment institution, health resort ...	73,5	0,1	67,5	-	-	-	5,9	-	-
Permisjon Provisional leave	26,7	-	23,7	2,2	0,1	-	0,6	0,1	-

¹ Totaltall av fangedager i året dividert med årets dager.

¹ Total prisoner days divided by the number of days of the year.

Fortegnelse over forbrytelser
Description of crimes

FORBRYTELSE MOT STRAFFELOVEN ¹	CRIMES AGAINST THE PENAL CODE ¹
Forbrytelse mot statens selvstendighet og sikkerhet (83-95, 97)	Crime against the independence and security of the nation
Forbrytelse mot Norges statsforfatning og statsoverhode (98-102, 104)	Crime against the Constitution and the head of State
Forbrytelse mot statsmaktene (98-99)	Crime against government authorities
Majestetsforbrytelse (100-102)	Lese-majesty
Ulovlig militærorganisasjon (104a)	Illegal military organization
Annen forbrytelse mot Norges statsforfatning og statsoverhode (104)	Other crime against the Constitution and the head of State
Forbrytelse mht. utøvelsen av statsborgerlige rettigheter (105-108)	Crime as to the use of civil rights
Forbrytelse i den offentlige tjeneste (110-125)	Crime committed when in public service
Vinningsforbrytelse i offentlig tjeneste (111-114)	Unlawful gain
Brevbrudd i offentlig tjeneste (122)	Encroachment upon the secrecy of the mail
Annen forbrytelse i offentlig tjeneste (110, 115-121, 123-125)	Other offence when in public service
Forbrytelse mot den offentlige myndighet (127-134)	Crime against public authorities
Vold mot offentlig tjenestemann (127)	Assaulting public servant
Ulovlig påvirkning av offentlig tjenestemann (128)	Unlawfully influencing public servant
Bakvaskelse av offentlig myndighet (130)	Slander and libel against public authorities
Motarb. av etterforskning, medvirkning til rømming (131-132)	Obstructing police investigations, assisting escape
Annen forbrytelse mot offentlig myndighet (129, 133-134)	Other offence against public authorities
Forbrytelse mot den alminnelige orden og fred (135-147)	Crime against public order and peace
Diskriminering pga. rase, tro etc. (135a)	Discrimination owing to race, faith etc.
Opprør og oppløp mv. (135-138)	Riot and unlawful assembly
Oppfordring til straffbare handlinger mv. (139-140)	Inciting to unlawful conduct
Likplyndring (143)	Plundering of the dead
Brevbrudd (145)	Unauthorized opening of mail
Innbrudd (147)	Housebreaking and burglary
Annen forbrytelse mot den alminnelige orden og fred (141-142, 144-145a-146)	Other offence against public order and peace
Allmennfarlig forbrytelse (148-162)	Crime involving public danger
Forsettlig forvoldelse av ildebrann mv. (148)	Arson
Uaktsom forvoldelse av ildebrann mv. (149-151)	Unintentionally causing fire
Påførelse av smittsom kjønns sykdom (155)	Infecting with communicable venereal disease
Narkotikaforbrytelse (162, 1. og 4. ledd)	Crime of narcotics
Grov narkotikaforbrytelse (162, 2. og 3. ledd)	Serious crime of narcotics
Annen allmennfarlig forbrytelse (151a-154, 156-161)	Other offence involving public danger
Falsk forklaring (163-167)	Perjury and false evidence
Falsk edelig forklaring (163-165, 167)	Perjury
Annen falsk forklaring (166)	Other false evidence

¹ Straffelovens paragrafer i parentes.¹ The corresponding paragraphs of Penal Code are added in brackets behind the Norwegian specifications.

FORBRYTELSE MOT STRAFFELOVEN (forts.)

Falsk anklage (168-172)

Forsettlig falsk anmeldelse (168-169)
 Annen falsk anmeldelse (170-172)

Pengefalsk (174-177)

Dokumentfalsk (182-190)

Benyttelse av falskt dokument (182-184)
 Forfalskning av dokument (185-186)
 Ødeleggelse av dokument mv. (187-190)

Forbrytelse mot sedeligheten

(192-199, 206-209, 211-212)

Voldtekt (192)

Utuktig omgang med barn under 14 år (195)
 Utuktig omgang med mindreårige ellers (196-197)
 Utuktig handling osv. med barn under 16 år (212,
 1. ledd, nr. 3 og 2. ledd)
 Utbredelse av utuktige skrifter mv. (211)
 Krenkelse av ærbarhet ved utuktig atferd (212,
 1. ledd, nr. 1 og 2)
 Incest (207-208)
 Annen forbrytelse mot sedeligheten (193-194,
 198-199, 206-209)

Forbrytelse mht. familieforhold (215-221)

Misligholdt forsørgelsesplikt m.m. (219)
 Inngåelse av ugyldig eller omstøtelig
 ekteskap (220-221)
 Annen forbrytelse mht. familieforhold (215-218)

Forbrytelse mot den personlige frihet (222-227)

Tvang og trusler (222, 227)
 Annen forbrytelse mot den personlige frihet
 (223-226)

Forbrytelse mot liv, legeme og helbred

(228-229, 231, 233-234, 237-245)

Legemsfornærmelse (228)
 Legemsbeskadigelse (229)
 Grov legemsbeskadigelse (231)
 Uaktsom legemsbeskadigelse (237, 238)
 Drap (233)
 Uaktsomt drap (239)
 BARNEDRAP mv. (234, 244)
 Fosterfordrivelse (245)
 Annen forbrytelse mot liv, legeme og helbred
 (240-243)

Ærekrenkelse (246-248)

Underslag (255-256)

Underslag (255)
 Grovt underslag (256)

Simpelt tyveri (257)

Fra bedrift, kontor og lager
 Fra leilighet og annet beboelseshus
 Fra kjeller, loft, trappeoppgang og gårds plass
 Sykkeltveri
 Fra befordringsmiddel
 Fra kafé og restaurant
 Fra garderobe
 Butikktyveri
 Annet simpelt tyveri

CRIMES AGAINST THE PENAL CODE (cont.)

False accusation

Wilful false accusation
 Other false accusation

Counterfeiting

Forgery

Using forged documents
 Forging documents
 Destroying documents

Sexual crime

Rape

Immoral intercourse with children under 14
 Immoral intercourse with other minors
 Immoral conduct towards children under 16

Spreading pornography

Offence against public decency

Incest

Other sexual offence

Crime against wife and children

Defaulting obligation to support dependents
 Contracting non-valid or annulable marriage

Other offence against wife and children

Crime against the personal liberty

Duress and threats

Other offence against the personal liberty

Crime of violence against the person

Assault

Wounding or inflicting bodily harm

Inflicting grievous bodily harm

Unintentionally inflicting bodily harm

Murder

Manslaughter

Infanticide

Feticide

Other offence against life, body and health

Slander and libel

Embezzlement

Simple embezzlement

Gross embezzlement

Simple and minor larceny

From factory, office and storehouse

From dwelling

From basement, loft, stairway and court

Theft of pedal cycle

From means of transport

From restaurant

From cloakroom

Shoplifting

Other simple larceny

FORBRYTELSE MOT STRAFFELOVEN (forts.)

Grovt tyveri (258)
 Fra forretning, bedrift, kontor og lager
 Fra leilighet og annet beboelseshus
 Fra kjeller, loft og trappeoppgang
 Fra brakke og nybygg
 Fra befordringsmiddel
 Fra person på offentlig sted
 Fra pengeskap
 Annet grovt tyveri

Tyveri av rein (259)

Brukstyveri av motorkjøretøy (260)
 Motorvogn
 Motorsykel
 Annet motorkjøretøy

Brukstyveri av fartøy eller luftfartøy
 (260, 5. ledd)

Utpressing og ran (266-269)
 Utpressing (266)
 Ran (267, 268, 1. ledd, 269)
 Grovt ran (267, 268, 2. og 3. ledd)

Bedrageri og utroskap (270-278)
 Bedrageri (270)
 Grovt bedrageri (271)
 Forsikringsbedrageri (272)
 Annet bedrageri (273, 274)
 Utroskap (275)
 Grov utroskap (276)
 Salg av gjenstand kjøpt med eiend.forbeh.
 mv. (277, 278)

Forbrytelse i gjeldsforhold (281-287)
 Skyldnerens forverring av sin formuesstilling
 til skade for fordringshaverne (281-285)
 Forsømmelse og uriktig bokføring (286)
 Annen forbrytelse i gjeldsforhold
 (281-285, 287)

Skadeverk (291-292, 294)
 Skadeverk (291)
 Grovt skadeverk (292)
 Misbruk av forretningshemmeligheter mv. (294)

Åger og lykkespill (295-296, 298-300)

Forbrytelse i sjøfartsforhold (301, 304-308,
 310-315)

Heleri og etterfølgende bistand (317-318, 320)
 Heleri (317, 318)
 Etterfølgende bistand (320)

FORBRYTELSE UTENFOR STRAFFELOVEN

Forbrytelse mot skatteloven

Forbrytelse mot lov om forsvarshemmeligheter

Forbrytelse mot lov om priser, utbytte og
 konkurranseforhold

CRIMES AGAINST THE PENAL CODE (cont.)

Aggravated larceny
 From shop, factory, office and storehouse
 From dwelling
 From basement, loft and stairway
 From building site
 From mean of transport
 From person in a public place
 From safe
 Other aggravated larceny

Larceny of reindeer

Theft of motor vehicle
 Theft of automobile
 Theft of motor cycle
 Theft of other motor vehicle

Theft of boats or aeroplane

Blackmail and robbery
 Blackmail
 Robbery
 Aggravated robbery

Fraud and breach of trust
 Simple fraud
 Aggravated fraud
 Insurance fraud
 Other fraud
 Breach of trust
 Aggravated breach of trust
 Unlawful selling of goods bought on the
 hire-purchase system

Crime in connection with debts
 Debtor's wilful impairment of financial situation
 Negligent and incorrect book-keeping
 Other offence in connection with debts

Crime inflicting damage to property
 Inflicting slight damage
 Inflicting serious damage
 Breach of trade secrets etc.

Usury and gaming offences

Crime in connection with maritime affairs

Receiving stolen goods, subsequent assistance
 to the offender
 Receiving stolen goods
 Subsequent assistance to the offender

CRIMES AGAINST OTHER ACTS THAN THE PENAL CODE

Crime against the taxation Act

Crime against Act relating to defence secrets

Crime against the Act relating to control of prices,
 dividends and restrictive business arrangements

FORBRYTELSE UTENFOR STRAFFELOVEN (forts.)

Forbrytelse mot lov om legemidler med videre
 Narkotikaforbrytelse
 Annen forbrytelse mot lov om legemidler med videre

Forbrytelse mot lov om merverdiavgift

Forbrytelse mot lov om investeringsavgift

Forbrytelse mot militær straffelov

Forbrytelse mot lov om toll

Forbrytelse mot lov om regnskapsplikt mv.

Forbrytelse mot lov om likningsforvaltning

Annen forbrytelse utenfor straffeloven

FORBRYTELSESGRUPPE

Vinningsforbrytelse

Straffeloven §§ 111-114, 122, 143, 174-178, added 8, 260, 266, 267, 268 2. l., 269-278, 281-287, 295-300, 317-318, 320. Lov om merverdiavgift. Lov om priser, utbytte og konkurranseforhold. Lov om investeringsavgift. Lov om husleieregulering mv. for boliger.

Voldsforbrytelse

Straffeloven §§ 127, 228, 229, 231, 233, 234, 234, 237-245, 291, 292. Militær straffelov § 44.

Sedelighetsforbrytelse

Straffeloven §§ 192-199, 206-209, 211, 212

Annen forbrytelse

Andre forbrytelser enn nevnt under gruppene foran

CRIMES AGAINST OTHER ACTS THAN THE PENAL CODE (cont.)

Crime against the Act relating to medicinal goods etc.
 Crime in connection with narcotics
 Other crime against the Act relating to medicinal goods etc.

Crime against Act relating to value added tax

Crime against Act relating to investment levy

Crime against the Military Penal Code

Crime against the Duty Act

Crime against the Accounting Act

The Assessment Act

Other crime outside the Penal Code

GROUP OF CRIME

Crime against property

Paragraphs of Penal Code. Act of value added tax. Act on control of prices, dividends and restrictive business arrangement. Act of investment levy. Act on regulation of dwelling rent etc.

Crime of violence

Paragraphs of Penal Code. Paragraph of Military Penal Code.

Sexual crime

Paragraphs of Penal Code

Other crime

Other crimes than mentioned under the groups before

Fortegnelse over kommunetype
Description of municipality

Type kommune

Landbruks- og fiskerikommune
 Blandet landbruks- og industrikommune
 Industrikommune
 Mindre sentral, blandet tjenesteytings-
 og industrikommune
 Sentral, blandet tjenesteytings- og
 industrikommune
 Mindre sentral tjenesteytingskommune
 Sentral tjenesteytingskommune

Type of municipality

Agricultural and fishing municipality
 Mixed agricultural and manufacturing
 municipality
 Manufacturing municipality
 Less central, mixed service and
 manufacturing municipality
 Central, mixed service and
 manufacturing municipality
 Less central service municipality
 Central service municipality

Tidligere utkommet på emneområdet
Previously issued on the subject

Forbrytelser Crimes

Kriminalstatistikk Criminal Statistics 1955 NOS XI 267, 1956 XI 305, 1957 XI 337,
1958 XII 16
Politistatistikk Crimes Inquired into by the Police 1959 NOS A 21, 1960 A 40
Kriminalstatistikk Criminal Statistics 1961 I Volume I NOS A 57, 1962 I A 80, 1963 I
A 111, 1964 I A 137, 1965 I A 171
Kriminalstatistikk Criminal Statistics 1966 Forbrytelser Crimes NOS A 227, 1967 A 250,
1968 A 299, 1969 A 364, 1970 A 456, 1971 A 510, 1972 A 585, 1973 A 656, 1974 A 728, 1975 A 816, 1976
A 893, 1977 A 972, 1978 B 81, 1979 B 153
Kriminalstatistikk Criminal Statistics 1980 NOS B 246, 1981 B 361, 1982 B 464, 1983 B 518
1984 B 647

Tilbakefall Recidivism

Fengselsstyrelsens aarbok Annuaire de l'Administration générale des prisons 1901-1902 NOS
IV 86, 1902-1903 V 7, 1903-1904 V 29, 1904-1905 V 80, 1906 V 119, 1907 V 139
Kriminalstatistikk Statistique de la criminalité pour les années 1923-1924 NOS VIII 36,
1925-1926 VIII 101, 1929-1930 VIII 190, 1931-1932 IX 32, 1933-1934 IX 84, 1935-1936 IX 135, 1939-
1940 X 38, 1953 XI 207
Tilbakefallsstatistikk for domfelte, botlagte og påtalefritatte for forbrytelser Statistics
on Recidivism for Persons Sentenced for Crimes and Persons Suspended of Prosecution 1951 NOS A 35,
1957 A 281, 1962 A 471
Kriminalstatistikk Tilbakefall blant siktede Criminal Statistics Recidivism among persons
charged with crimes 1961 IV NOS A 64, 1963 IV A 112, 1965 IV A 176, 1967 A 265, 1969 A 402
Kriminalstatistikk Criminal Statistics 1970 A 456, 1971 A 510, 1972 A 585, 1973 A 656, 1974
A 728, 1975 A 816, 1976 A 893, 1977 A 972, 1978 B 81, 1979 B 153, 1980 B 246, 1981 B 361, 1982 B 464,
1983 B 518, 1984 B 647

Reaksjoner Sanctions

Oversigt over de vigtigste Resultater af Norges Kriminalstatistik 1846-1885 Statistique de la
justice criminelle pour les années 1846-1885. Introduction et tableaux rétrospectifs NOS III 70
Tabeller vedkommende Norges Kriminalstatistik Statistique de la justice criminelle pour
l'année 1886 NOS III 79, 1887 III 94, 1888 III 119, 1889 III 141, 1890 III 184, 1891 III 188, 1892 III
238, 1893 III 260, 1894 III 277, 1895, 1896 og 1897 IV 14, 1898 og 1899 IV 44, 1900 IV 79, 1901 og 1902
IV 126
Oversigt over de vigtigste resultater av Kriminalstatistikken 1886-1904 Statistique de la
Justice criminelle pour les années 1886 à 1904. Introduction et tableaux rétrospectifs NOS V 210
Kriminalstatistik Statistique de la justice criminelle pour les années 1903 og 1904 NOS V
41, 1905 og 1906 V 91, 1907 og 1908 V 142, 1909 og 1910 V 203, 1911 og 1912 VI 59, 1913 og 1914 VI 113
Kriminalstatistikk Statistique de la justice criminelle pour les années 1915 og 1916 NOS VI
188
Kriminalstatistikk og kriminell rettspleie Statistique de la criminalité et de la justice
criminelle pour les années 1917 og 1918 NOS VII 64, 1919 og 1920 VII 85, 1921 og 1922 VII 160
Kriminalstatistikk 1923 og 1924 med hovedoversikt 1905-1924 Statistique de la criminalité
pour les années 1923 et 1924. Aperçu général de la criminalité pendant les années 1905-1924 NOS VIII
36

Tidligere utkommet på emneområdet (forts.)
Previously issued on the subject (cont.)

Reaksjoner (forts.) Sanctions (cont.)

Kriminalstatistikk Statistique de la criminalité pour les années 1925 og 1926 NOS VIII 101, 1927 og 1928 VIII 133, 1929 og 1930 VIII 190, 1931 og 1932 (med hovedoversikt 1923-1932) IX 32, 1933 og 1934 IX 84, 1935 og 1936 IX 135, 1937 og 1938 IX 187, 1939 og 1940 X 38, 1941 og 1942 X 92, 1943 og 1944 X 122, 1945 og 1946 X 166, 1947 og 1948 XI 7, 1949 og 1950 XI 96, 1951 og 1952 XI 178, 1953 XI 207, 1954 XI 234, 1955 XI 267, 1956 XI 305, 1957 XI 337, 1958 XII 16, 1959 XII 48

Kriminalstatistikk, domfelte, botlagte og påtalefritatte i 1960 Statistics on Persons Convicted, Fined and Suspended of Prosecution 1960 NOS A 43

Kriminalstatistikk Criminal Statistics 1961 II NOS A 60, 1962 II A 87, 1963 II A 117, 1964 II A 141, 1965 II A 175

Kriminalstatistikk Reaksjoner Criminal Statistics Sanctions 1966 NOS A 262, 1967 A 273, 1968 A 311, 1969 A 373, 1970 A 499, 1971 A 531, 1972 A 643, 1973 A 680, 1974 A 759, 1975 A 837, 1976 A 915, 1977 B 3, 1978 B 201, 1979 B 234

Kriminalstatistikk Criminal Statistics 1980 NOS B 246, 1981 B 361, 1982 B 464, 1983 B 518, 1984 B 647

Fengslinger Imprisonments

Fængselsstyrelsens aarbok Annuaire de l'Administration générale des prisons 1901-1902 NOS IV 86 og 97, 1902-1903 V 7, 1903-1904 V 29, 1904-1905 V 80, 1906 V 119, 1907 V 139, 1908 V 168, 1909 V 205, 1910 VI II, 1911 VI 61, 1912 VI 75, 1913 VI 98, 1914 VI 117, 1915 VI 134, 1916 VI 159, 1917 VII 17, 1918 VII 30

Fængselsstyrelsens årbok Annuaire de l'Administration générale des prisons 1919 NOS VII 79, 1920 VII 110, 1921 VII 132, 1922 VII 135, 1923 VII 173, 1924 VIII 46

Fængselsstyrets årbok Annuaire de l'Administration générale des prisons 1925 NOS VIII 96, 1926-1930 IX 91

Fængselsstyrets årbok Report of the Prison Administration 1931-1950 XI 172, 1950-1969

Kriminalstatistikk, domfelte innsatt i og løslatt fra fængselsvesenets anstalter Convicted Persons Received into and Released from Institutions under the Prison Administration 1960 NOS A 44

Kriminalstatistikk Criminal Statistics 1961 III NOS A 62, 1962 III A 89, 1963 III A 118, 1964 III A 142, 1965 III A 177

Kriminalstatistikk Fanger Criminal Statistics Prisoners 1966 NOS A 291, 1967 A 312, 1968 A 335, 1969 A 392, 1970 A 477, 1971 A 550, 1972 A 667, 1973 A 689, 1974 A 754, 1975 A 839, 1976 A 924, 1977 B 6, 1978 B 201, 1979 B 234

Kriminalstatistikk Criminal Statistics 1980 NOS B 246, 1981 B 361, 1982 B 464, 1983 B 518, 1984 B 647

Kriminalstatistikk Oversikt Criminal Statistics Survey 1960 - 1972 SA nr. 17, 1970 - 1982 SA nr. 55

PUBLIKASJONER SENDT UT FRA STATISTISK SENTRALBYRÅ ETTER 1. JANUAR 1987. EMNEINDELTE OVERSIKT
 PUBLICATIONS ISSUED BY THE CENTRAL BUREAU OF STATISTICS SINCE 1 JANUARY 1987.
 SUBJECT-MATTER ARRANGED SURVEY

0. GENERELLE EMNER GENERAL SUBJECT MATTERS

Statistisk årbok 1987 Statistical Yearbook of Norway. 1987-512s. (NOS B; 690) 60 kr
 ISBN 82-537-2495-0

1. NATURRESSURSER OG NATURMILJØ NATURAL RESOURCES AND ENVIRONMENT

10. Ressurs- og miljøregnskap Resource and environment accounts

Naturressurser og miljø 1986 Energi, mineraler, fisk, skog, areal, vann, luft, radio-aktivitet, miljø og levekår Ressursregnskap og analyser. 1987-115s. (RAPP; 87/1) 40 kr
 ISBN 82-537-2404-7

12. Energi Energy

Elektrisitetsstatistikk 1985 Electricity Statistics. 1987-92s. (NOS B; 705) 40 kr
 ISBN 82-537-2515-9

Energistatistikk 1986 Energy Statistics. 1987-90s. (NOS B; 709) 40 kr
 ISBN 82-537-2520-5

Energiundersøkelsen 1985 Energibruk i privat og offentlig tjenesteyting/Jon Sagen. 1987-93s. (RAPP; 87/15) 40 kr ISBN 82-537-2533-7

14. Vann Water

VAR Statistikk for vannforsyning, avløp og renovasjon Analyse av VAR-data Hefte III Avløpsledninger, Tilknytning til avløpsnett, Avløpsavgifter/Frode Brunvoll. 1987-67s. (RAPP; 87/7) 40 kr ISBN 82-537-2485-3

18. Naturmiljø - levekår og økonomi Natural environment - living conditions and economy

Friluftsliv og helse/Tiril Vogt. 1987-76s. (RAPP 27/22) ISBN 82-537-2562-0

2. SOSIODEMOGRAFISKE EMNER SOCIODEMOGRAPHIC SUBJECT MATTERS

21. Befolkning Population

Barnetall blant norske kvinner En paritetsanalyse på grunnlag av registerdata Fertility by Birth Order in Norway A Register Based Analysis/Helge Brunborg og Øystein Kravdal. 1986-120s. (RAPP; 86/27) 30 kr ISBN 82-537-2405-5

Befolkningsstatistikk 1986 Hefte II Folkemengd 1. januar Population Statistics Volume II Population 1 January. 1987-150s. (NOS B; 669) 50 kr ISBN 82-537-2429-2

Befolkningsstatistikk 1986 Hefte III Oversikt Population Statistics Volume III Survey. 1987-113s. (NOS B; 714) 45 kr ISBN 82-537-2528-0

Befolkningsstatistikk 1987 Hefte I Endringstal for kommunar 1985-1987 Population Statistics Volume I Population Changes in Municipalities. 1987-56s. (NOS B; 701) 40 kr
 ISBN 82-537-2511-6

Befolkningsstatistikk 1987 Hefte II Folkemengd 1. januar Population Statistics Volume II Population 1 January. 1987-150s. (NOS B; 713) 50 kr ISBN 82-537-2527-2

Skilsmisser i Norge 1965 - 1985 En demografisk analyse/Øystein Kravdal og Turid Noack 1988-147s. (RAPP; 88/6) 45 kr ISBN 82-537-2587-6

22. Helseforhold og helse tjenester Health conditions and health services

Dødelighet blant yrkesaktive Sosiale ulikheter i 1970-årene Mortality by Occupation Social Differences in the 1970s/Lars B. Kristofersen. 1986-54s. (SØS; 62) 40 kr
 ISBN 82-537-2398-9

Dødsårsaker 1985 Hovedtabeller Causes of Death Main Tables. 1987-100s. (NOS B; 660) 25 kr ISBN 82-537-2415-2

- Helseinstitusjoner 1985 Health Institutions. 1986-120s. (NOS B; 651) 30 kr
 ISBN 82-537-2402-0
- Helseinstitusjoner 1986 Health Institutions. 1988-100s. (NOS B; 725) 45 kr
 ISBN 82-537-2558-2
- Helsestatistikk 1985 Health Statistics. 1987-138s. (NOS B; 681) 45 kr
 ISBN 82-537-2477-2
- Helseundersøkelse 1985 Health Survey. 1987-193s. (NOS B; 692) 50 kr ISBN 82-537-2494-2
- Kommunehelsetjenesten Årsstatistikk for 1986. 1987-61s. (RAPP; 87/16) 40 kr
 ISBN 82-537-2531-0
23. U t d a n n i n g o g s k o l e v e s e n Education and educational institutions
- Utdanningsstatistikk Grunnskolar 1. oktober 1986 Educational Statistics Primary and
 Lower Secondary Schools. 1987-88s. (NOS B; 699) 40 kr ISBN 82-537-2507-8
- Utdanningsstatistikk Universiteter og høyskoler 1. oktober 1984 Educational Statistics
 Universities and Colleges. 1987-141s. (NOS B; 661) 30 kr ISBN 82-537-2417-9
- Utdanningsstatistikk Vaksenopplæring 1984/85 Educational Statistics Adult Education.
 1987-89s. (NOS B; 711) 40 kr ISBN 82-537-2525-6
- Utdanningsstatistikk Videregående skoler 1. oktober 1984 Educational Statistics Upper
 Secondary Schools. 1987-150s. (NOS B; 659) 35 kr ISBN 82-537-2414-4
24. K u l t u r e l l e f o r h o l d, g e n e r e l l t i d s b r u k, f e r i e o g
 f r i t i d Culture, time use, holidays and leisure
- Nordmenns ferievener i regionalt perspektiv/Hege Kitterød. 1987-86s. (RAPP; 87/17) 40 kr
 ISBN 82-537-2543-4
- Tidsbruk og aktivitet i nærmiljø Neighbourhood Activity and the Use of Time/Marit Wårum.
 1988-91 s. (SØS; 64) 45 kr ISBN 82-537-2534-5
25. S o s i a l e f o r h o l d o g s o s i a l v e s e n Social conditions and social
 services
- Barnehager og fritidshjem 1985 Kindergartens and Leisure Time Centres. 1987-57s.
 (NOS B; 656) 25 kr ISBN 82-537-2410-1
- Barnehager og fritidshjem 1986 Kindergartens and Leisure Time Centres. 1987-67s.
 (NOS B; 722) 40 kr ISBN 82-537-2548-5
- Levekår blant utenlandske statsborgere 1983 Living Conditions among Foreign Citizens/
 Liv Anne Støren. 1987-299s. (SØS; 63) 55 kr ISBN 82-537-2432-2
- Sosialstatistikk 1985 Social Statistics. 1987-78s. (NOS B; 685) 40 kr
 ISBN 82-537-2483-7
- Trygdestatistikk Alderspensionister 1983-1985 National Insurance Old Age Pensioners.
 1987-71s. (NOS B; 658) 30 kr ISBN 82-537-2413-6
- Trygdestatistikk Uføre 1983 National Insurance Disabled. 1987-115s. (NOS B; 646)
 30 kr ISBN 82-537-2394-6
26. R e t t s f o r h o l d o g r e t t s v e s e n The law and legal institutions
- Kriminalstatistikk Forbrytelser etterforsket Reaksjoner Fengslinger 1984 Criminal
 Statistics Crimes Investigated Sanctions Imprisonments. 1987-168s. (NOS B; 647) 35 kr
 ISBN 82-537-2395-4
- Sivilrettsstatistikk 1985 Civil Judicial Statistics. 1987-47s. (NOS B; 670)
 30 kr ISBN 82-537-2430-6
- Sivilrettsstatistikk 1986 Civil Judicial Statistics. 1988-48s. (NOS B; 727)
 30 kr ISBN 82-537-2563-9
29. A n d r e s o s i o d e m o g r a f i s k e e m n e r Other sociodemographic subject
 matters
- Grunnlag for ferieprognoser Analyse av ferieplaner og faktisk feriemønster/Hege Kitterød.
 1987-55s. (RAPP; 87/5) 40 kr ISBN 82-537-2444-6

3. SOSIOØKONOMISKE EMNER SOCIOECONOMIC SUBJECT MATTERS
31. F o l k e t e l l i n g e r Population censuses
 Folke- og boligtellingerne 1960, 1970 og 1980 Dokumentasjon av de sammenlignbare filene/
 Kåre Vassenden. 1987-266s. (RAPP; 87/2) 55 kr ISBN 82-537-2416-0
32. A r b e i d s k r a f t Labour
 Arbeidsmarkedstatistikk 1986 Labour Market Statistics. 1987-185s. (NOS B; 703) 50 kr
 ISBN 82-537-2513-2
 Framskrivning av tilgang på arbeidskraft i fylkene 1983-2003/Knut Ø. Sørensen.
 1987-78s. (RAPP; 87/8) 40 kr ISBN 82-537-2497-7
 Statistisk beskrivelse av arbeidsledighetens lengde 1973-1985/Rolf Aaberge. 1987-39s.
 (RAPP; 87/20) 30 kr ISBN 82-537-2547-7
33. L ø n n Wages and salaries
 Lønnsstatistikk 1986 Wage Statistics. 1987-118s. (NOS B; 710) 45 kr
 ISBN 82-537-2521-3
 Lønnsstatistikk for ansatte i bankvirksomhet 1. september 1986 Wage Statistics for Bank
 Employees. 1987-46s. (NOS B; 665) 30 kr ISBN 82-537-2422-5
 Lønnsstatistikk for ansatte i forretningsmessig tjenesteyting og i interesseorganisasjoner
 1. september 1986 Wage Statistics for Employees in Business Services and in Business,
 Professional and Labour Associations. 1987-58s. (NOS B; 667) 40 kr ISBN 82-537-2426-8
 Lønnsstatistikk for ansatte i forsikringsvirksomhet 1. september 1986 Wage Statistics for
 Employees in Insurance Activity. 1987-42s. (NOS B; 666) 30 kr ISBN 82-537-2423-3
 Lønnsstatistikk for ansatte i hotell- og restaurantdrift April og oktober 1986 Wage
 Statistics for Employees in Hotels and Restaurants. 1987-53s. (NOS B; 698) 30 kr
 ISBN 82-537-2505-1
 Lønnsstatistikk for ansatte i skoleverket 1. oktober 1986 Wage Statistics for Employees in
 Publicly Maintained Schools. 1987-46s. (NOS B; 696) 30 kr ISBN 82-537-2501-9
 Lønnsstatistikk for statens embets- og tjenestemenn 1. oktober 1986 Wage Statistics for
 Central Government Employees. 1987-88s. (NOS B; 694) 40 kr ISBN 82-537-2498-5
 Lønnsstatistikk for arbeidere i bergverksdrift og industri 3. kvartal 1986 Wage
 Statistics for Workers in Mining and Manufacturing. 1987-43s. (NOS B; 679)
 30 kr ISBN 82-537-2443-8
34. P e r s o n l i g i n n t e k t o g f o r m u e Personal income and property
 Inntektsstatistikk 1984 Income Statistics. 1987-141s. (NOS B; 678) 50 kr
 ISBN 82-537-2440-3
 Skattestatistikk 1985 Oversikt over skattelikningen Tax Statistics Survey of Tax
 Assessment. 1987-156s. (NOS B; 723) 50 kr ISBN 82-537-2550-7
 Aktuelle skattetal 1987 Current Tax Data. 1987-45s. (RAPP; 87/21) 40 kr
 ISBN 82-537-2552-3
35. P e r s o n l i g f o r b r u k Private consumption
 Forbruksundersøkelse 1983-1985 Survey of Consumer Expenditure. 1987-239s. (NOS B; 674)
 60 kr ISBN 82-537-2435-7
39. A n d r e s o s i o ø k o n o m i s k e e m n e r Other socioeconomic subject
 matters
 En økonometrisk analyse av varigheten av arbeidsledighet/Rolf Aaberge. 1987-39s.
 (RAPP; 87/19) 30 kr ISBN 82-537-2546-9
4. NÆRINGSØKONOMISKE EMNER INDUSTRIAL SUBJECT MATTERS
41. J o r d b r u k , s k o g b r u k , j a k t , f i s k e o g f a n g s t Agriculture,
 forestry, hunting, fishing, sealing and whaling
 Fiske og oppdrett av laks mv. 1986 Fishing and Rearing of Salmon etc. 1987-110s.
 (NOS B; 720) 45 kr ISBN 82-537-2544-2

- Fiskeristatistikk 1985 Fishery Statistics. 1988-153s. (NOS B; 724) 45 kr
ISBN 82-537-2551-5
- Hagebruksteljing 1985 Census of Horticulture. 1987-205s. (NOS B; 708) 55 kr
ISBN 82-537-2519-1
- Jaktstatistikk 1986 Hunting Statistics. 1987-58s. (NOS B; 721) 40 kr
ISBN 82-537-2545-0
- Jordbruksstatistikk 1985 Agricultural Statistics. 1987-125s. (NOS B; 671) 45 kr
ISBN 82-537-2431-4
- Skogavvirkning til salg og industriell produksjon 1985-86 Roundwood Cut for Sale and
Industrial Production. 1987-62s. (NOS B; 712) 40 kr ISBN 82-537-2526-4
- Skogstatistikk 1985 Forestry Statistics. 1987-98s. (NOS B; 657) 30 kr
ISBN 82-537-2412-8
- Totalregnskap for fiske- og fangstnæringen. 1987-39s. (RAPP; 87/18) 30 kr
ISBN 82-537-2549-3
- Veterinærstatistikk 1985 Veterinary Statistics. 1987-92s. (NOS B; 691) 40 kr
ISBN 82-537-2492-6
42. O l j e u t v i n n i n g , b e r g v e r k , i n d u s t r i o g k r a f t f o r -
s y n i n g Oil extraction, mining and quarrying, manufacturing, electricity and gas
supply
- Industristatistikk 1985 Hefte I Næringstall Manufacturing Statistics Volume I
Industrial Figures. 1987-175s. (NOS B; 673) 50 kr ISBN 82-537-2434-9
- Industristatistikk 1985 Hefte II Vareteall Manufacturing Statistics Volume II
Commodity Figures. 1987-183s. (NOS B; 689) 50 kr ISBN 82-537-2489-6
- Olje- og gassvirksomhet 1. kvartal 1987 Statistikk og analyse Oil and Gas Activity
Statistics and Analysis. 1987-70s. (NOS B; 682) 40 kr ISBN 82-537-2478-0
- Olje- og gassvirksomhet 2. kvartal 1987 Statistikk og analyse Oil and Gas Activity
Statistics and Analysis. 1987-64s. (NOS B; 702) 40 kr ISBN 82-537-2512-4
- Olje- og gassvirksomhet 3. kvartal 1987 Statistikk og analyse Oil and Gas Activity
Statistics and Analysis. 1987-76s. (NOS B; 716) 45 kr ISBN 82-537-2532-9
43. B y g g e - o g a n l e g g s v i r k s o m h e t Building and construction
- Byggearealstatistikk 1986 Building Statistics. 1987-72s. (NOS B; 697) 40 kr
ISBN 82-537-2504-3
- Bygge- og anleggsstatistikk 1985 Construction Statistics. 1987-78s. (NOS B; 664)
40 kr ISBN 82-537-2421-7
- Byggearealstatistikk 1. kvartal 1987 Building Statistics. 1987-36s. (NOS B; 707) 40 kr
ISBN 82-537-2518-3
- Byggearealstatistikk 2. kvartal 1987 Building Statistics. 1987-56s. (NOS B; 719) 40 kr
ISBN 82-537-2539-6
44. U t e n r i k s h a n d e l External trade
- Statistisk varefortegnelse for utenrikshandelen 1987 Tillegg til Månedstatistikk over
utenrikshandelen 1987 og Utenrikshandel 1987 Hefte I. 1987-138s. (NOS B; 654) 0 kr
ISBN 82-537-2407-1
- Utenrikshandel 1986 Hefte I External Trade Volume I. 1987-393s. (NOS B; 704) 70 kr
ISBN 82-537-2514-0
- Utenrikshandel 1986 Hefte II External Trade Volume II. 1987-360s. (NOS B; 717) 70 kr
ISBN 82-537-2536-1
45. V a r e h a n d e l Internal trade
- Regnskapsstatistikk 1985 Detaljhandel Statistics of Accounts Retail Trade. 1987-84s.
(NOS B; 688) 40 kr ISBN 82-537-2488-8

- Regnskapsstatistikk 1985 Engroshandel Statistics of Accounts Wholesale Trade. 1987-114s. (NOS B; 675) 45 kr ISBN 82-537-2436-5
- Regnskapsstatistikk 1985 Oljeutvinning, bergverksdrift og industri Statistics of Accounts Oil Extraction, Mining and Manufacturing. 1987-170s. (NOS B; 676) 50 kr ISBN 82-537-2437-3
- Varehandelsstatistikk 1985 Wholesale and Retail Trade Statistics. 1987-81s. (NOS B; 695) 40 kr ISBN 82-537-2499-3
46. S a m f e r d s e l o g r e i s e l i v Transport, communication and tourism
- Rutebilstatistikk 1985 Scheduled Road Transport. 1987-96s. (NOS B; 706) 40 kr ISBN 82-537-2516-7
- Samferdselsstatistikk 1985 Transport and Communication Statistics. 1987-180s. (NOS B; 686) 50 kr ISBN 82-537-2484-5
- Sjøfart 1985 Maritime Statistics. 1987-135s. (NOS B; 668) 30 kr ISBN 82-537-2427-6
47. T j e n e s t e y t i n g Services
- Bilverksteder mv. 1985 Reparasjon av kjøretøy, husholdningsapparat og varer for personleg bruk Car Repair Shops etc. Repair of Vehicles, Household Apparatus and Commodities for Personal Use. 1987-44s. (NOS B; 662) 30 kr ISBN 82-537-2419-5
- Tjenesteyting 1985 Forretningsmessig tjenesteyting, utleie av maskiner og utstyr, renovasjon og reingjøring, vaskeri- og renserivirksomhet Services Business Services, Machinery and Equipment Rental and Leasing, Sanitary and Similar Services, Laundries, Laundry Services and Cleaning and Dyeing Plants. 1987-68s. (NOS B; 663) 40 kr ISBN 82-537-2420-9
49. A n d r e n æ r i n g s ø k o n o m i s k e e m n e r Other industrial subject matters
- Energisubstitusjon og virkningsgrader i MSG/Torstein Bye og Bente Vigerust. 1987-41s. (RAPP; 87/9) 30 kr ISBN 82-537-2502-7
5. S A M F U N N S Ø K O N O M I S K E E M N E R GENERAL ECONOMIC SUBJECT MATTERS
50. N a s j o n a l r e g n s k a p o g a n d r e g e n e r e l l e s a m f u n n s ø k o n o m i s k e e m n e r National accounts and other general economic subject matters
- Fylkesfordelt nasjonalregnskap 1983 National Accounts by County. 1987-252s. (NOS B; 687) 60 kr ISBN 82-537-2486-1
- Nasjonalregnskap 1976-1986 National Accounts. 1987-241s. (NOS B; 715) 55 kr ISBN 82-537-2529-9
- Kvartalsvis nasjonalregnskap 1981-1986 Quarterly National Accounts. 1987-110s. (NOS B; 718) 45 kr ISBN 82-537-2538-8
51. O f f e n t l i g f o r v a l t n i n g Public administration
- De offentlige sektorers finanser 1972-1985 Public Sector Finances. 1987-153s. (NOS B; 677) 50 kr ISBN 82-537-2438-1
- Skatter og overføringer til private Historisk oversikt over satser mv. Årene 1970-1987. 1987-69s. (RAPP; 87/13) 40 kr ISBN 82-537-2517-5
- Struktur tall for kommunenes økonomi 1985 Structural Data from the Municipal Accounts. 1987-163s. (NOS B; 672) 50 kr ISBN 82-537-2433-0
52. F i n a n s i n s t i t u s j o n e r , p e n g e r o g k r e d i t t Financial institutions, money and credit
- Kredittmarkedstatistikk Fordringer og gjeld overfor utlandet 1984 og 1985 Credit Market Statistics Foreign Assets and Liabilities. 1987-92s. (NOS B; 653) 25 kr ISBN 82-537-2406-3

- Kredittmarkedstatistikk Fordringer og gjeld overfor utlandet 1985 og 1986 Credit Market Statistics Foreign Assets and Liabilities. 1988-92 (NOS B; 730) 40 kr ISBN 82-537-2566-3
- Kredittmarkedstatistikk Lån, obligasjoner, aksjer mv. 1986 Credit Market Statistics Loans, Bonds, Shares etc. 1988-90s. (NOS B; 726) 40 kr ISBN 82-537-2559-0
- Kredittmarkedstatistikk Private kredittforetak og finansieringsselskaper 1984-1985 Credit Market Statistics Private Credit Enterprises and Private Financial Companies. 1987-112s. (NOS B; 684) 45 kr ISBN 82-537-2480-2
- Kredittmarkedstatistikk Private og offentlige banker 1985 Credit Market Statistics Private and Public Banks 1987-302s. (NOS B; 700) 70 kr ISBN 82-537-2510-8
59. Andre samfunnsøkonomiske emner Other general economic subject matters
- Et økonomisk-demografisk modellsystem for regional analyse/Tor Skoglund og Knut Ø. Sørensen. 1987-58s. (RAPP; 87/10) 30 kr ISBN 82-537-2503-5
- Hovedtrekk ved den økonomiske og demografiske utviklingen i fylkene etter 1960/Tor Skoglund, Erik Stordal og Knut J. Sørensen. 1988-81s. (RAPP; 88/3) 40 kr ISBN 82-537-2572-8
- KVARTS-84 Modellbeskrivelse og teknisk dokumentasjon av 1984-versjonen av KVARTS/Einar Bowitz, Morten Jensen og Vidar Knudsen. 1987-87s. (RAPP; 87/3) 40 kr ISBN 82-537-2441-1
- MSG-4 A Complete Description of the System of Equations/Erik Offerdal, Knut Tonstad og Haakon Vennemo 1987-141s. (RAPP; 87/14) 45 kr ISBN 82-537-2524-2
- Nordhand Et modellsystem for de nordiske land/Paal Sand og Gunnar Sollie. 1988-68s. (RAPP; 88/2) 40 kr ISBN 82-537-2570-1
- Prisdannelse på importvarer En MODAG-rapport/Nils-Henrik Mørk von der Fehr. 1988-67s. (RAPP; 87/23) 40 kr ISBN 82-537-2569-8
6. SAMFUNNSORGANISATORISKE EMNER SUBJECT MATTERS RELATED TO SOCIAL ORGANISATION
62. Politiske emner Politics
- Holdninger til norsk utviklingshjelp 1986. 1987-73s. (RAPP; 87/6) 40 kr ISBN 82-537-2491-8
- Virkninger på nordisk samhandel av en svensk devaluering/Sturla Henriksen. 1987-75s. (RAPP; 87/12) 40 kr ISBN 82-537-2509-4

Standarder for norsk statistikk (SNS)
Standards for Norwegian Statistics (SNS)

I denne serien vil Byrået samle alle statistiske standarder etter hvert som de blir revidert. Til nå foreligger:

- Nr. 1 Kontoplanen i nasjonalregnskapet
- " 2 Standard for næringsgruppering
- " 3 Standard for handelsområder
- " 4 Standard for kommuneklassifisering
- " 5 Standard for inndeling etter sosioøkonomisk status
- " 6 Klassifikasjon av sykdommer, skader og dødsårsaker
- " 7 Standard for utdanningsgruppering i offentlig norsk statistikk

Andre standarder som gjelder, er trykt i serien Statistisk Sentralbyrås Håndbøker (SSH):

Nr. 38 Internasjonal standard for varegruppering i statistikken over utenrikshandelen (SITC-Rev. 2)

Andre publikasjoner i serien SSH:

Nr. 30 Lov, forskrifter og overenskomst om folkeregistrering