


NORGES OFFISIELLE STATISTIKK



BYGGE- OG ANLEGGSTATISTIKK 1986

CONSTRUCTION STATISTICS 1986

STATISTISK SENTRALBYRÅ
CENTRAL BUREAU OF STATISTICS OF NORWAY

NORGES OFFISIELLE STATISTIKK B 751



**BYGGE- OG ANLEGGSTATISTIKK
1986**

**CONSTRUCTION STATISTICS
1986**

STATISTISK SENTRALBYRÅ
OSLO – KONGSVINGER 1988

ISBN 82-537-2602-3
ISSN 0550-029X

EMNEGRUPPE

43 Bygge- og anleggsvirksomhet

ANDRE EMNEORD

Byggmestre

Entreprenører

Innredning

Installasjonsvirksomhet

FORORD

Bygge- og anleggsstatistikken for 1986 er hovedsakelig utarbeidd etter de samme retningslinjer som for 1985.

Publikasjonen gir opplysninger om tallet på bedrifter, sysselsetting, produksjonsverdi, materialkostnad, investering mv. i næringsen bygge- og anleggsvirksomhet. Statens og kommunenes bygge- og anleggsvirksomhet i egen regi er også med i statistikken.

Førstesekretær Ove Viggen har ledet arbeidet med publikasjonen.

Noen hovedtall er publisert i Statistisk ukehefte nr. 9, 1988.

Statistisk Sentralbyrå, Oslo/Kongsvinger, 12. februar 1988

Gisle Skancke

Arild Thomassen

PREFACE

The annual statistics of building and construction work for the year 1986 almost appear in the same form as the statistics for 1985.

The publication gives information on the number of establishments, persons engaged, value of production, cost of materials and gross fixed capital formation etc.

The statistics also include building and construction work under the direction of the Central government and the municipalities.

Mr. Ove Viggen has been responsible for the preparation of this publication.

Some principal figures are published in the Weekly Bulletin of Statistics no. 9, 1988.

Central Bureau of Statistics, Oslo/Kongsvinger, 12 February 1988

Gisle Skancke

Arild Thomassen

INNHOLD

	Side
Figurregister	7
Tabellregister	7
Tekstdel	
1. Omfang	9
2. Bedriftsdefinisjon	9
3. Næringsgruppering	10
4. Kjennermerker	10
5. Noen hovedresultater	13
Tekst på engelsk	14
Figurdel	18
Tabelldel	20
Vedlegg	
1. Næringsgruppene på engelsk	46
2. Skjema	47
Utkomne publikasjoner	
Tidligere utkommet på emneområdet	71
Publikasjoner sendt ut fra Statistisk Sentralbyrå etter 1. januar 1987. Emneinndelt oversikt	72
Standarder for norsk statistikk (SNS)	78

Standardtegn i tabeller

- .. Oppgave mangler
- : Tall kan ikke offentliggjøres
- Null
- 0 Mindre enn 0,5 av den brukte enheten
- 0,0 Mindre enn 0,05 av den brukte enheten
- * Foreløpig tall

CONTENTS

	Page
Index of figures	8
Index of tables	8
Text	
1. Scope	14
2. Definition of establishment	14
3. Classification by kind of activity	14
4. Characteristics	15
5. Some main results	17
Figures	18
Tables	20
Annexes	
1. Classification of industry groups in English	46
2. Questionnaire	47
Publications	
Previously issued on the subject	71
Publications issued by the Central Bureau of Statistics since 1 January 1987. Subject-matter arranged survey	72
Standards for Norwegian Statistics (SNS)	78

Explanation of Symbols in Tables

- .. Data not available
- : Not for publication
- Nil
- 0 Less than 0.5 of unit employed
- 0,0 Less than 0.05 of unit employed
- * Provisional or preliminary figure

FIGURREGISTER

	Side
1. Sysselsatte i privat bygge- og anleggsvirksomhet. Alle bedrifter	18
2. Sysselsatte i offentlig bygge- og anleggsvirksomhet	19

TABELLREGISTER

Generelt

1. Nasjonalregnskapstall for bygge- og anleggsvirksomheten	20
2. Sammenlikning mellom nasjonalregnskapets og bygge- og anleggsstatistikkenes bruttoproduksjonsverdi	20
3. Hovedtall etter næringsundergruppe. Alle bedrifter	21
4. Hovedtall for privat bygge- og anleggsvirksomhet. Alle bedrifter og store bedrifter	22
5. Hovedtall for privat bygge- og anleggsvirksomhet 1980 - 1986. Store bedrifter	24

Bruttoproduksjonsverdi

6. Bruttoproduksjonsverdi i private bygge- og anleggsbedrifter, etter art og næringsundergruppe. Alle bedrifter	25
7. Verdi av bygge- og anleggsarbeid, etter prosjektgruppe. Alle bedrifter	26

Vareinnsats

8. Vareinnsats i private bygge- og anleggsbedrifter, etter art og næringsundergruppe. Alle bedrifter	28
--	----

Investering

9. Bruttoinvestering i private bygge- og anleggsbedrifter, etter art og næringsundergruppe. Store bedrifter	28
10. Anskaffelser av varige driftsmidler i private bygge- og anleggsbedrifter, etter art og næringsundergruppe. Store bedrifter	29
11. Salg av varige driftsmidler i private bygge- og anleggsbedrifter, etter art og næringsundergruppe. Store bedrifter	29

Sysselsetting, lønn og sosiale utgifter

12. Hovedtall for private bygge- og anleggsbedrifter (oljeboring ikke medregnet), etter sysselsettingsgruppe og næringsgruppe. Alle bedrifter	30
13. Sysselsetting etter næringsundergruppe. Alle bedrifter	31
14. Lønnskostnader etter næringsundergruppe. Alle bedrifter	32
15. Sysselsatte arbeidere etter måned og næringsgruppe (oljeboring ikke medregnet). Alle bedrifter	33

Eierforhold

16. Hovedtall for private bygge- og anleggsbedrifter, etter eierforhold. Alle bedrifter	34
---	----

Fylkestabeller

17. Hovedtall for private bygge- og anleggsbedrifter. Alle bedrifter. Registreringsfylke	35
18. Hovedtall for private bygge- og anleggsbedrifter, etter næringsgruppe. Alle bedrifter. Registreringsfylke	36

Maskinpark

19. Antall maskiner i bygge- og anleggsvirksomhet. 31. desember 1986. Store bedrifter	40
20. Antall maskiner i private bygge- og anleggsbedrifter i næringsgruppene 5011, 5021, 5022, etter maskintype. 31. desember 1986. Store bedrifter. Registreringsfylke	40

Kapitalutstyr

21. Verdi av kapitalutstyret. Næringsgruppe (ekskl. oljeboring). 31. desember 1986. Små og store bedrifter	42
--	----

Enmannsbedrifter

22. Enmannsbedrifter. Bedrifter, årsverk og bruttoomsetning, etter næringsgruppe. Registreringsfylke	43
--	----

INDEX OF FIGURES

	Page
1. Persons engaged in contract construction. All establishments	18
2. Persons engaged in public construction	19

INDEX OF TABLES

General

1. National account figures for construction	20
2. Comparison between gross value of production of the national accounts and of the construction statistics	20
3. Principal figures by industry sub-group. All establishments	21
4. Principal figures for contract construction. All establishments and large establishments .	22
5. Principal figures for contract construction 1980 - 1986. Large establishments	24

Gross value of production

6. Gross value of production in contract construction, by type and industry sub-group. All establishments	25
7. Value of construction work, by project group. All establishments	26

Input

8. Input in contract construction, by type and industry sub-group. All establishments	28
---	----

Investment

9. Gross fixed capital formation in contract construction, by type and industry sub-group. Large establishments	28
10. Acquisition of fixed assets in contract construction, by type and industry sub-group. Large establishments	29
11. Sale of fixed assets in contract construction, by type and industry sub-group. Large establishments	29

Persons engaged, salaries and wages and social expenses

12. Principal figures for contract construction (excl. oil well drilling), by number of persons engaged and industry group. All establishments	30
13. Employment by industry sub-group. All establishments	31
14. Compensation of employees by industry sub-group. All establishments	32
15. Employment by month of the year and industry group (excl. oil well drilling). All establishments	33

Ownership

16. Principal figures for contract construction, by type of ownership. All establishments	34
--	----

Figures by county

17. Principal figures for contract construction. All establishments. County of registration .	35
18. Principal figures for contract construction, by industry group. All establishments. County of registration	36

Machinery stock

19. Number of machines in construction work. 31 December 1986. Large establishments	40
20. Number of machines in private construction establishments in industry sub-groups 5011, 5021, 5022, by type of machine. 31 December 1986. Large establishments. County of registration	40
21. Value of machinery stock. Industry group (excl. oil well drilling). 31 December 1986. Small and large establishments	42

One-man establishments

22. One-man establishments. Establishments, man-years and gross value of production, by industry group. County of registration	43
--	----

1. OMFANG

Det er hentet inn et fullstendig sett av oppgaver fra alle store bedrifter (bedrifter med 10 eller flere sysselsatte i 1985). Fra alle bedrifter med 5-9 sysselsatte i 1985 er det innhentet noe mindre omfattende oppgaver. For alle de andre små bedriftene (ekskl. enmannsbedrifter) er det, med utgangspunkt i årlige innhentede oppgaver over sysselsetting og omsetning, beregnet totaltall. For enmannsbedrifter gis det tall for omsetning og sysselsetting i tabell 22. Tabellene 3-20 er uten enmannsbedrifter.

Statistikken omfatter også bygge- og anleggsvirksomhet utført i egen regi av stat og kommune (unntatt Forsvarets bygge- og anleggsvirksomhet i egen regi) og arbeid som Statens vegvesen har utført for fylkene. Statistikken omfatter ikke bygge- og anleggsvirksomhet utført i egen regi av foretak som hører hjemme i andre næringer, for eksempel bygge- og anleggsarbeider utført med egne folk av industribedrifter. Unntak fra denne hovedregel er gjort bare for noen få elektrisitetsverk hvor kraftutbyggingen er skilt ut som egen bedrift fra kraftforsyningen.

Til hjelp ved innhenting av statistikken nyttes Det sentrale bedrifts- og foretaksregister i Statistisk Sentralbyrå. For ajourføring av dette registeret brukes nå hovedsakelig manntallet over merverdiavgiftspliktige ("momsregisteret"). Dette gir SSB mulighet til å få med alle nye bedrifter som er avgiftspliktige. Med få unntak er alle bedrifter registreringspliktige når ventet omsetning er på 12 000 kroner eller mer.

2. BEDRIFTSDEFINISJON

B e d r i f t. I Standard for næringsgruppering er bedrift prinsipielt definert som en lokalt avgrenset funksjonell enhet, hvor det hovedsakelig drives aktiviteter som faller innenfor en bestemt næringsgruppe.

For bygge- og anleggsvirksomhet er det ikke mulig å tilfredsstillende bedriftsdefinisjonens generelle krav om at virksomheten skal være lokalt avgrenset, dvs. foregå på et lokalt avgrenset område. I stedet for standardens lokalorienterte bedriftsbegrep blir det for bygge- og anleggsvirksomhet nytt et bransjeorientert begrep. Ved oppdeling av et bygge- og anleggsforetak i flere bedrifter har en som regel bare tatt hensyn til hvilke næringsgrupper foretaket arbeider i og sett bort fra om virksomheten foregår innenfor et avgrenset geografisk område, f.eks. en kommune, eller om den drives over hele landet. Bare for store entreprenørfirmaer som har opprettet permanente avdelingskontor i visse landsdeler, er en virksomhet innen samme næringsgruppe delt opp i flere enheter med en bedrift for hvert av de områder avdelingskontorene dekker. Avdelingskontor som er opprettet for å administrere byggearbeidet på et bestemt prosjekt, er derimot ikke betraktet som permanent, selv om prosjektet er av en slik størrelse at arbeidet strekker seg over flere år.

Foretak som driver både bygge- og anleggsvirksomhet, er delt i en byggebedrift og en anleggsbedrift bare i de tilfelle der hver virksomhet er så stor at den sysselsetter minst 50 personer. Oljeboring er derimot alltid skilt ut som egen bedriftsenhet uansett sysselsetting.

Private bygge- og anleggsbedrifter er selvstendige bedriftsenheter innen næringen bygg og anlegg med unntak av statlig og kommunal bygge- og anleggsvirksomhet utført i egen regi.

S t o r e o g s m å b e d r i f t e r. Bedrifter som ifølge SSBs register har en sysselsetting på 10 personer eller mer i 1985 er regnet som store, mens bedrifter med mindre enn 10 sysselsatte i 1985 regnes som små. I næringsgruppen Oljeboring er alle bedrifter, uansett størrelse, regnet som store.

3. NÆRINGSGRUPPERING

For den virksomhet som foregår i private eller offentlige bygge- og anleggsbedrifter har en lagt til grunn Standard for næringsgruppering (SN), som er utarbeidd på grunnlag av International Standard Industrial Classification of all Economic Activities (ISIC). For bygge- og anleggsvirksomhet utført i egen regi av statens etater og av kommuner og for arbeid utført av Statens vegvesen for fylkene, har en derimot ikke funnet det hensiktsmessig å dele virksomheten opp i statistiske enheter på en slik måte at en får fram tall for sysselsetting, produksjonsverdi, kostnader etc. for de næringsgrupper som er spesifisert av standarden. For hver statsetat, fylke eller kommune er det således som regel bare nyttet en statistisk enhet for all bygge- og anleggsvirksomhet som vedkommende statsetat, fylke eller kommune har drevet.

Produksjon av monteringsferdige trehus og produksjon av oljerigger (herunder produksjon av betongplattformer mv.) er ifølge Standard for næringsgruppering klassifisert som industri (næringsundergruppene 33113 og 38241), og tall for disse finnes i publikasjonen NOS Industristatistikk.

Gruppe 5011 Oppføring av bygning omfatter støping, muring, tømring, montering og annet arbeid i samband med oppføring og reparasjon av bygningers bærende konstruksjoner, vegger, tak og golv.

Gruppe 5012 Innrednings- og installasjonsarbeid omfatter blikkenslagerarbeid, rørleggerarbeid, elektrisk installasjon, malerarbeid, tapetsering, glassmesterarbeid, golvbeleggarbeid, sandblåsing mv.

Gruppe 5021 Alminnelig anleggsvirksomhet omfatter bedrifter som utfører bygging og reparasjon av anlegg som veier, broer, jernbanelinjer, taubaner, telekommunikasjonsanlegg, flyplasser, havneanlegg, bergrom, kraftanlegg, kraftoverføringsanlegg, vann- og kloakkanlegg og idrettsanlegg. Disse bedrifter sysselsetter i de aller fleste tilfelle minst 10 personer.

Gruppe 5022 Graving, sprengning og annet grunnarbeid omfatter grøfte- og tomtegraving, jordplanering, asfaltlegging, diamant- og brønnboring og andre enklere anleggsarbeider. Det er imidlertid ikke alltid lett å trekke en grense mellom gruppene 5021 og 5022 på grunnlag av arbeidets art.

Gruppe 5023 Oljeboring omfatter boring etter olje og gass utført som særskilt virksomhet på kontraktbasis.

4. KJENNEMERKER

E i e r f o r h o l d. Bedriftens eierforhold er bestemt etter det formelt juridiske ansvarsforhold for foretakets forpliktelser. Det er skilt mellom følgende grupper av eiere:

- (1) Enkeltmannsfirma, dvs. bedrift med bare én eier og hvor denne er økonomisk ansvarlig med hele sin formue for bedriftens økonomiske forpliktelser.
- (2) Ansvarlig selskap, dvs. bedrift med to eller flere eiere, som alle hefter med hele sin formue for bedriftens forpliktelser.
- (3) Aksjeselskap, dvs. bedrift hvor eierens ansvar er begrenset til innskutt aksjekapital.
- (4) Kommandittselskap, dvs. bedrift hvor en eller flere eiere er ansvarlig for bedriftens forpliktelser med hele sin formue, mens andre bare hefter med et begrenset (fast) beløp.
- (5) Andelslag, dvs. bedrift hvor eierens ansvar er begrenset til innskutt andelskapital.
- (6) Kommune, fylkeskommune og stat.
- (7) Annet eierforhold. Med annet eierforhold menes her institusjoner, foreninger og andre eierforhold som ikke er nevnt foran.

B e l i g g e n h e t e n er i samsvar med kommuneinndelingen pr. 1. januar 1986. Publikasjonen gir fylkestall for private bygge- og anleggsbedrifter r e g i s t r e r t i de enkelte fylker. Den valgte bedriftsdefinisjonen medfører at det i bygge- og anleggsstatistikken bare er data for bedrifter som ifølge SSBs bedrifts- og foretaksregister er registrert i fylket, som kan gis. Tabellene med fylkestall vil følgelig ikke gi tall for det bygge- og anleggsarbeidet som er u t f ø r t i fylket i løpet av året. I publikasjonen Byggearealstatistikk 1986 er det gitt oversikter over byggevirksomheten i de enkelte kommuner og fylker.

S y s s e l s e t t i n g. Alle sysselsettingstall refererer seg til gjennomsnittlig sysselsetting i året. For arbeidere er gjennomsnittstallet regnet ut av SSB på grunnlag av oppgitt sysselsettingstall ved utgangen av februar, april, juni, september og november. For eiere og funksjonærer er gjennomsnittstallet gitt direkte av oppgavegiverne.

For den private bygge- og anleggsvirksomhet omfatter tallene alle som arbeidet i bedriften i oppgaveåret, også deltidsarbeidere og midlertidig fraværende på grunn av sykdom, ferie, arbeidskonflikt o.l., men ikke fraværende på grunn av militærtjeneste. For den offentlige bygge- og anleggsvirksomhet omfatter tallene på tilsvarende måte alle arbeidere som var sysselsatt med bygge- og anleggsvirksomhet og de funksjonærer som i det vesentligste var sysselsatt med å administrere bygge- og anleggsarbeid utført i egen regi.

B r u t t o p r o d u k s j o n s v e r d i. Bruttoproduksjonsverdien (merverdiavgift ikke medregnet) i privat bygge- og anleggsvirksomhet er definert som summen av:

- (1) Utfakturert i året direkte til byggherre for utført bygge- og anleggsarbeid.
- (2) Kostnader påløpt i året for bygge- og anleggsarbeid utført for egen regning.
- (3) Utfakturert i året til andre bygge- og anleggsforetak for utført bygge- og anleggsarbeid.
- (4) Bruttoinntekt av annen næringsvirksomhet (herunder utfakturert i året for elektrisk installasjonsarbeid på skip, men ikke medtatt salg av handelsvarer).
- (5) Verdi av eget reparasjonsarbeid utført på egne aktiva av bedriftens ansatte.

I bruttoproduksjonsverdien er det ikke tatt hensyn til at verdien av utført, men ennå ikke utfakturert arbeid, kan endres fra begynnelsen til slutten av året.

For offentlig bygge- og anleggsvirksomhet er bruttoproduksjonsverdien satt lik summen av utbetalt lønn, materialkjøp, utgifter til leie av maskiner og andre utgifter som belastes bygge- og anleggsprosjektene i regnskapene. I materialkjøp og maskinleie mv. er enten inngående merverdiavgift eller beregnet investeringsavgift inkludert.

V a r e i n n s a t s. Vareinnsatsen (merverdiavgift ikke medregnet) i privat bygge- og anleggsvirksomhet er definert som summen av:

- (1) Materialkostnader. Her inngår både direkte byggematerialer som den utførende bedrift holder, og materialer nyttet til annen virksomhet. Innkjøpte handelsvarer er ikke inkludert.
- (2) Betalt til underentreprenører. Her er tatt med de beløp som bygge- og anleggsforetak har utbetalt i året til andre bygge- og anleggsforetak for underentrepriser som disse har utført. Bedrifter som produserer bygningsdeler i egen bedrift og monterer disse på byggeplassene, skal ikke være regnet som underentreprenører, men som materialleverandører (dvs. industribedrifter).
- (3) Leieutgifter. Denne posten omfatter utgifter til leie av bygninger, anlegg, maskiner, transportmidler og andre varige driftsmidler.
- (4) Andre driftsutgifter. Herunder hører alle andre driftsutgifter som ikke hører inn under punktene 1 - 3 ovenfor, så som brensel, kontorrekvisita mv. Finansielle utgifter er holdt utenfor.
- (5) Verdi av reparasjonsarbeid utført på egne aktiva av bedriftens ansatte.

For bygge- og anleggsbedrifter er fradragsberettiget inngående merverdiavgift ikke tatt med i vareinnsatsen. Om avgifter i tallene for offentlig virksomhet i egen regi, se under Bruttoproduksjonsverdi.

B e a r b e i d i n g s v e r d i er lik bruttoproduksjonsverdi fratrukket vareinnsats.

L ø n n s k o s t n å d e r omfatter kontraktsmessig lønn, andre ytelser og arbeidsgiveravgift til folketrygden.

Kontraktsmessig lønn omfatter lønn til alle ansatte før fradrag av skatter, trygdepremier, pensjonspremier o.l. som de ansatte skal betale. I tillegg til kontantlønn for normal arbeidstid er det tatt med overtidsgodtgjørelse, provisjon, tantieme, gratialer, feriegodtgjørelse og lønn under militærtjeneste, sykdom og annet fravær.

Andre ytelser omfatter bl.a. løpende pensjonsutbetalinger til tidligere arbeidere og funksjonærer, innbetalinger til premiefond og pensjonsreguleringsfond, tilskott til pensjonsfond, arbeidsgivers andel av premier til syke- og ulykkesforsikring etablert ved tariff- eller arbeidsavtale, stønad ved bedriftsulykker og utgifter til ansattes fritidsvirksomhet.

Summen av kontraktmessig lønn og andre ytelser er kalt lønn.

Lønnskostnader omfatter ikke godtgjørelse til eiere av enkeltmannsfirma eller ansvarlig selskap og til familiemedlemmer uten fast lønn.

B r u t t o i n v e s t e r i n g. Som bruttoinvestering er regnet anskaffelse av fast kapital som bygninger, maskiner, transportmidler o.l., både nye og brukte. Salg av brukt realkapital, f.eks. anleggsmaskiner eller biler, er trukket fra. Investering oppgis med fradrag for inngående merverdiavgift og tillegg av investeringsavgift.

P r o s j e k t s p e s i f i k a s j o n. Produksjonsverdien for de enkelte prosjektgrupper omfatter verdien av alt arbeid som er utført i direkte tilknytning til prosjektet fra tilrigging, graving, sprengning til planering og opprydding. Ved utbygging av større boligfelt, store industri-anlegg o.l. er felles anlegg for veier, vann og kloakk, kabler mv. regnet som anlegg, mens den del av grunnarbeidet som har direkte tilknytning til det enkelte bygg, er ført på den tilsvarende byggkategori.

Boligbygg. Denne gruppen omfatter foruten rene boligbygg også kombinerte bygg hvor minst 50 prosent av byggets golvflate er bestemt til boligformål. Gruppen omfatter videre garasjer, uthus og andre mindre hus som nyttes i direkte tilknytning til bolig. Hytter, sommerhus og andre fritidshus er også tatt med her.

Kontor- og forretningsbygg. Denne gruppen omfatter bygg for varehandel, bank- og forsikringsvirksomhet, nærings- og fagorganisasjoner o.l. og bygg for utleie til forretninger eller kontorer. Bygg for skipsfart og annen samferdsel og for offentlig administrasjon er også tatt med her.

Skoler og andre undervisningsbygg. Gruppen omfatter skolebygg av alle slag, universitetsbygg, bibliotek og muséer.

Sykehus, gamle hjem og andre bygg for helsestell. Her er også tatt med barnehjem, barnehager, feriekolonier, husvilleherberger, alkoholikerhjem mv.

Industribygg. Gruppen omfatter fabrikkbygg, verkstedbygg, lagerbygg mv. bygd for bergverks- eller industriforetak, og kontorfløy i tilknytning til industribygg.

Andre bygg. Omfatter blant annet hoteller, restauranter, kirker, bedehus, samfunnshus, kinobygg, teatre, idrettsbygg og offentlige bad. Landbruksbygg og forsvarsbygg (unntatt boliger, hvor Forsvaret er byggherre) er også tatt med her.

Anlegg. Gruppen omfatter først og fremst bygging av veier og gater, jernbaner, forstadsbaner, havner, vann- og kloakkledninger, kraftanlegg, forsvarsanlegg og oljeboring. Videre inngår drenering, jordplanering, anlegg av parker, idrettsplasser, flyplasser, telekommunikasjoner, skiheiser, taubaner mv.

Reparasjons- og vedlikeholdsarbeid. Her inngår også mindre ombyggingsarbeid. Det er ikke gitt noen bestemt instruks for hvor grensen mellom nybygningsarbeid og reparasjons- og vedlikeholdsarbeid skal gå, idet en har overlatt dette til den enkelte oppgavegiver.

M a s k i n p a r k e n. Under maskinparken er bare de maskiner og transportmidler tatt med, som bedriften eide pr. 31. desember 1986.

Spesialmaskiner for nyanlegg og vedlikehold av vei. Denne gruppen omfatter bl.a. veihøvler (med og uten motor), asfaltutleggere, merkemaskiner, feiemaskiner, veivalser, snøfresere, sand- og saltspredere og snøploger.

Maskiner for produksjon og lagring. Gruppen omfatter matere, knuseverk, siktere, transportører, betonglommer, asfalt- og oljegrusverk, betongblandere etc.

Andre maskiner. Her er bl.a. tilhengere, borvogner, elektriske aggregater og heiser tatt med.

Kapitalverdi. Samlet kapitalverdi er definert som full brannforsikringsverdi av bygninger og inventar og nyverdi (gjenanskaffelsesverdi) av maskiner, verktøy og redskap, som bedriften eide pr. 31. desember 1986.

5. NOEN HOVEDRESULTATER

Statistikken viser at det i 1986 var i drift 12 335 bedrifter (enmannsbedrifter unntatt) med om lag 117 300 sysselsatte i privat bygge- og anleggsvirksomhet. Dette er 4,5 prosent flere bedrifter og 8,1 prosent flere sysselsatte enn i 1985.

Privat bygge- og anleggsvirksomhet hadde i 1986 70,9 milliarder kroner i bruttoproduksjonsverdi (en økning på 21,9 prosent) og 17,1 milliarder kroner i lønnskostnader (en økning på 18,8 prosent).

18 485 enmannsbedrifter var i drift i 1986 (en økning på 2,8 prosent fra 1985). Bedriftene hadde en bruttoproduksjonsverdi på 3,8 milliarder kroner (en økning på 17,2 prosent).

For offentlig bygge- og anleggsvirksomhet i egen regi var bruttoproduksjonsverdien i 1986 om lag 11,8 milliarder kroner (en økning på 1,9 prosent), lønnskostnadene var 4,2 milliarder kroner (en økning på 3,6 prosent) og antall sysselsatte var om lag 25 000 (en nedgang på 8,3 prosent).

Fra og med 1986 utgis det tall for kapitalverdien i den private bygge- og anleggssektoren. Samlet kapitalverdi (oljeboring unntatt) var om lag 23,5 milliarder kroner. Dette betyr at gjennomsnittlig kapitalverdi bak hver sysselsatt i denne bransjen var om lag 207 000 kroner. Tallene er vist i tabell 21.

For oljeboring var verdien av samlet realkapital 12,8 milliarder kroner, fordelt med 0,7 milliarder i full brannforsikringsverdi av bygninger og inventar, og med 12,1 milliarder kroner i nyverdi av maskiner, verktøy og redskap.

På grunn av avrundinger vil ikke alltid totaltallene i sumlinjer og sumkolonner stemme med summen av de enkelte deltallene.

1. SCOPE

The construction statistics for 1986 comprise the following categories of producers:

1. General builders and civil engineering contractors with one person or more employed.
2. Special trade contractors with one person or more employed.
3. Own-account construction by Central government.
4. Own-account construction by municipalities.
5. Construction work performed by the Directorate of Roads for the counties.

Complete annual reports have been collected from all establishments with 10 persons or more engaged in 1985, and a less complete set of reports from all establishments with 5-9 employees in 1985. For all other small establishments (excl. one-man establishments) complete reports have been calculated based upon figures on employment and sales. Table 22 gives figures for one-man establishments. Tables 3-20 are excl. one-man establishments.

Own-account construction by enterprises in mining, manufacturing, power supply, etc., is excluded, except in a few cases where the construction activity is carried out on such a large scale that the activity has been considered as a separate establishment. Excluded are also own-account building and repair work by private individuals and own-account construction by the Military. From 1973 the construction statistics also include group 5023 Oil well drilling.

All establishments irrespective of size, in group 5023 Oil well drilling and all own-account construction by Central government, by municipalities and construction work performed by the Directorate of Roads for the counties are covered by the enquiry.

Principal figures for contract construction registered in each county are included in the statistics.

2. DEFINITION OF ESTABLISHMENT

The Standard Industrial Classification defines an `e s t a b l i s h m e n t` as a functional unit which at a single physical location is engaged mainly in activities within a specific activity group.

Building and construction work does not satisfy this definition because the activities generally do not take place at a single physical location. For building and construction work, therefore, we have defined the establishment as a functional unit essentially engaged in activities within a specific activity group, disregarding the fact that the activities might have taken place for instance all over the country.

An enterprise working within both building and construction, is divided into one building establishment and one construction establishment if each of the activities employes at least 50 persons.

3. CLASSIFICATION BY KIND OF ACTIVITY

Building and construction work executed by private and public establishments are grouped corresponding to the International Standard Industrial Classification of all Economic Activities (ISIC). Building and construction work under the direction of the Central government, the municipalities, or work carried out by the Directorate of Roads for the counties are not grouped as to kind of activities.

A Directorate, a municipality and so on are considered as one statistical unit.

`G r o u p 5011` Erection of buildings, covers founding, brick work and other work in connection with erection and repairs of main parts of buildings like walls, roofs and floors.

`G r o u p 5012` Installation work etc. covers tinsmithing, plumbing, electric installation work, painting and paperhanging, glazing and other building work.

G r o u p 5021 General construction work, covers establishment occupied in building and repairing of roads, bridges, railway lines and constructions for telecommunication, aerodromes, harbours, power plants, transmission lines for electric power, water supply, sewer and sporting grounds. Usually, these are establishments with more than 10 employees.

G r o u p 5022 Excavating, blasting and other foundation work, covers ditch and site excavating, ground levelling, asphaltting etc. However, it is not always easy to make a distinction between 5021 and 5022 as to the kind of activity.

G r o u p 5023 Oil well drilling, covers drilling for oil and gas executed as a separate activity based on contract.

4. CHARACTERISTICS

O w n e r s h i p. The type of ownership of the establishment is defined by the juridical responsibility for the liabilities of the enterprise. The types of legal organization are divided into the following sub-groups:

- (1) Individual enterprise, i.e. one-man establishment in which the owner is economically responsible with all his capital for the liabilities of the establishment.
- (2) General partnership, i.e. establishments with two or more owners being responsible with all their capital for the liabilities of the establishment.
- (3) Joint-stock company, i.e. establishments in which the owners' liabilities are limited to invested share capital.
- (4) Partnership company, i.e. establishments in which one or more owners are responsible for the liabilities of the establishment with all their capital, whereas other members only are responsible for a limited (fixed) amount.
- (5) Co-operative societies, i.e. establishments in which the owners' liabilities are limited to his part of deposited capital.
- (6) Local and Central government.
- (7) Other type of ownership. Included are institutions and other types of ownership not mentioned above.

The l o c a t i o n of the establishment is in accordance with the municipality classification per 1 January 1986.

E m p l o y m e n t. The figures yield average employment through the year. For wage earners the figures are calculated by the Bureau on the basis of employment figures at the end of February, April, June, September and November. The average figures for working proprietors and salaried employees are given by the suppliers of the data.

The employment figures cover all persons working in the establishment including persons temporarily absent due to illness, vacation, work stoppage etc. Persons absent due to military service are not included. (Salaried employees in government construction are only included when mainly occupied with the administration of own-account construction work.)

G r o s s v a l u e o f p r o d u c t i o n. The gross value of production in private construction is defined as the total of:

- (1) Amount invoiced during the year directly to builder for construction work completed.
- (2) Expenses incurred during the year for construction carried out on own-account.
- (3) Amount invoiced during the year to sub-contractors for construction completed.
- (4) Gross income of other operations (including amount invoiced during the year for electric installation on ships).
- (5) Value of own-account repair work done by the employees of the establishments.

Outgoing value added tax is not included in the invoiced amounts. In the gross value of production there has been paid no attention to the fact that the value of completed, but not yet invoiced work, can change from the beginning to the end of the year.

In government building and construction the gross value of production is equal to the total of expenses on wages, buying of materials, hiring of machinery and other expenditures to be charged construction projects in the accounts. In buying of materials and hiring of machinery etc. either incoming value added tax or estimated investment levy is included.

I n p u t. Input in private construction is defined as the total of:

- (1) Cost of materials including building and construction materials provided by the establishments, ancillary materials.
- (2) Paid to sub-contractors, amounts paid during the year by construction enterprises to sub-contractors for work carried out by them. Establishments producing and installing their own building materials, are not counted as sub-contractors, but as deliverers of materials.
- (3) Hiring expenses.
- (4) Consumption of fuel and electricity and other working expenses.
- (5) Value of own-account repair work done by the employees of the establishments.

For establishments within the building and construction branch the deductible, incoming added value tax is not included in the cost of materials or in the payment to sub-contractors. As to duties included in the figures for public activity according to own direction see under Gross value of production.

V a l u e a d d e d equals gross value of production (value of gross output), less cost of raw materials (cost of input), value added tax excluded.

C o m p e n s a t i o n o f e m p l o y e e s comprises salaries and wages in cash and kind, other benefits and social expenses levied by law.

G r o s s f i x e d c a p i t a l f o r m a t i o n is defined as the cost of acquired new and used fixed assets less the value of sales of used fixed assets.

P r o d u c t s p e c i f i c a t i o n :

Residential buildings. These are residential buildings and buildings where at least 50 per cent of the floor space are destined for residential purpose. Garages, outhouses, summer houses etc. are also included.

Office and commercial buildings. These are buildings used in connection with commercial trade, banking or insurance activity, public administration, administration of private commercial activities etc.

Schools and other educational buildings. These are buildings like universities, libraries, museums and all kinds of education buildings.

Hospitals and other buildings for health services. Here are included orphanages, nursery schools, doss-houses, institutions for alcoholics etc.

Buildings for mining and manufacturing industries. These are factory buildings, workshops, warehouses etc. built for mining and manufacturing industries.

Other buildings. These are hotels, restaurants, churches, assembly rooms, theatres, cinemas, sporting buildings, public baths etc. Buildings for agriculture and military services (except residential buildings) are also included here.

Construction. Included are roads and streets, railways, subways, tram-ways including bridges, harbour constructions, water supply and sewage construction, power supply construction and other civil engineering works.

Repairs and maintenance. Smaller rebuilding and renovation works are also included. It is up to the informants to draw the line between new buildings and constructions and repairs and maintenance.

M a c h i n e r y s t o c k. Machinery stock includes machinery and transport equipment owned by the establishment per 31 December 1986.

Machinery for construction and maintenance of roads. This group includes among other road graders (motor-driven or not), asphalt machinery, painting machinery, dashers, steamrollers, sand and salt spreaders and snowploughs.

Machinery for production and storage. The group includes feed rollers, crushing mills, sifts, carriers, asphalt mills, concrete mixers etc.

Other machinery. Included here are trailers, electrical aggregates, hoists etc.

5. SOME MAIN RESULTS

The statistics show that in 1986 12 335 establishments (exclusive one-man establishments) were in operation in contract construction. The number of persons engaged was about 117 300. The number of establishments increased by 4.5 per cent and the number of persons engaged increased by 8.1 per cent compared to 1985.

In 1985 the gross value of production in contract construction was 70.9 billion kroner (an increase of 21.9 per cent) and the compensation of employees was 17.1 billion kroner (an increase of 18.8 per cent).

18 485 one-man establishments were in operation in 1986, an increase of 2.8 per cent compared to 1985. The establishments had a gross value of production of 3.8 billion kroner, an increase of 17.2 per cent.

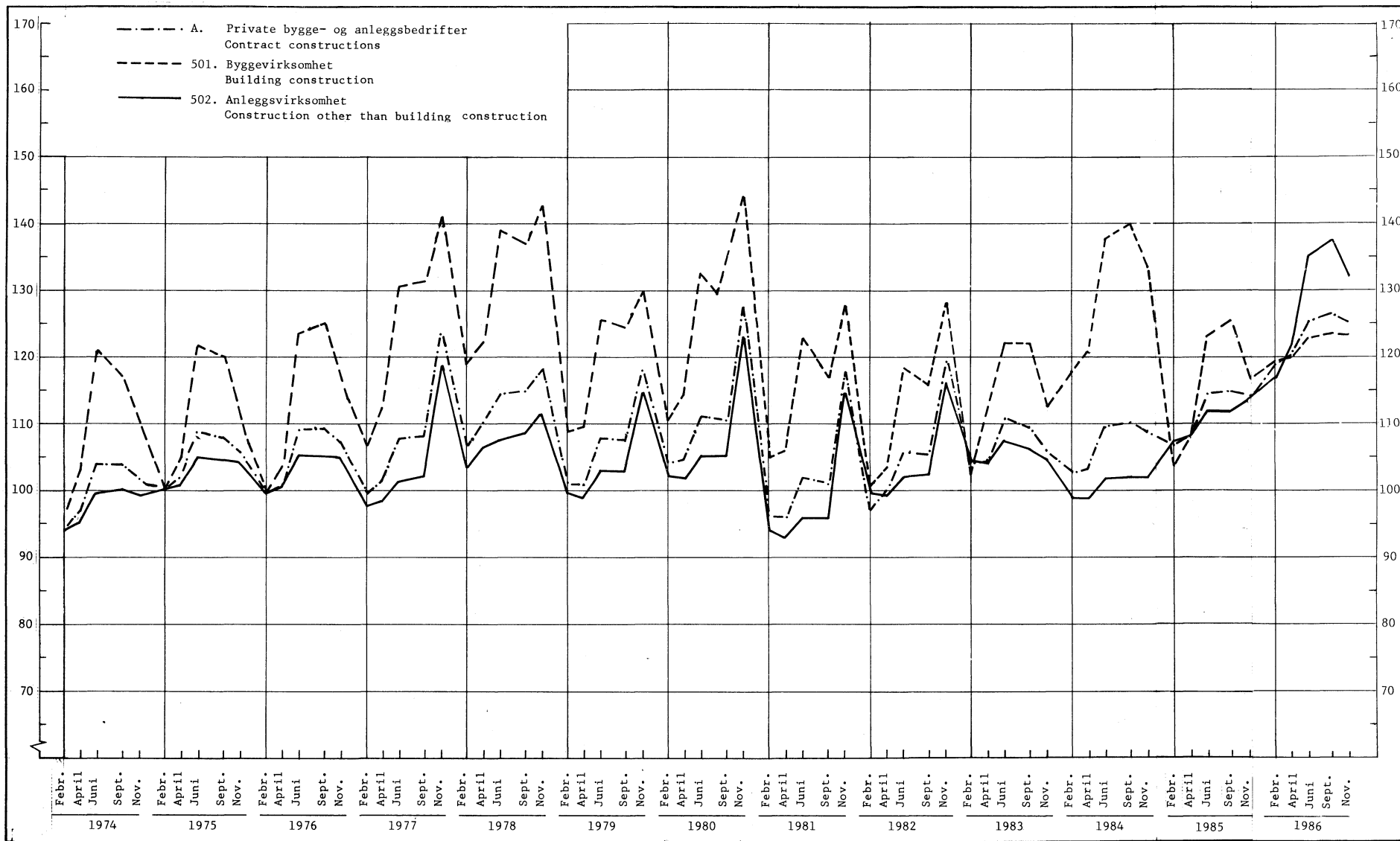
In 1986 the gross value of production in own-account construction was about 11.8 billion kroner (an increase of 1.9 per cent), the compensation of employees amounted to 4.2 billion kroner (an increase of 3.6 per cent) and the number of persons engaged was about 25 000 (a decrease of 8.3 per cent).

From 1986 statistics include figures for capital value in contract construction. Total capital value (except oil well drilling) was about 23.5 billion kroner. This means that the average capital value of each employee was about 207 000 kroner. The figures are given in table 21.

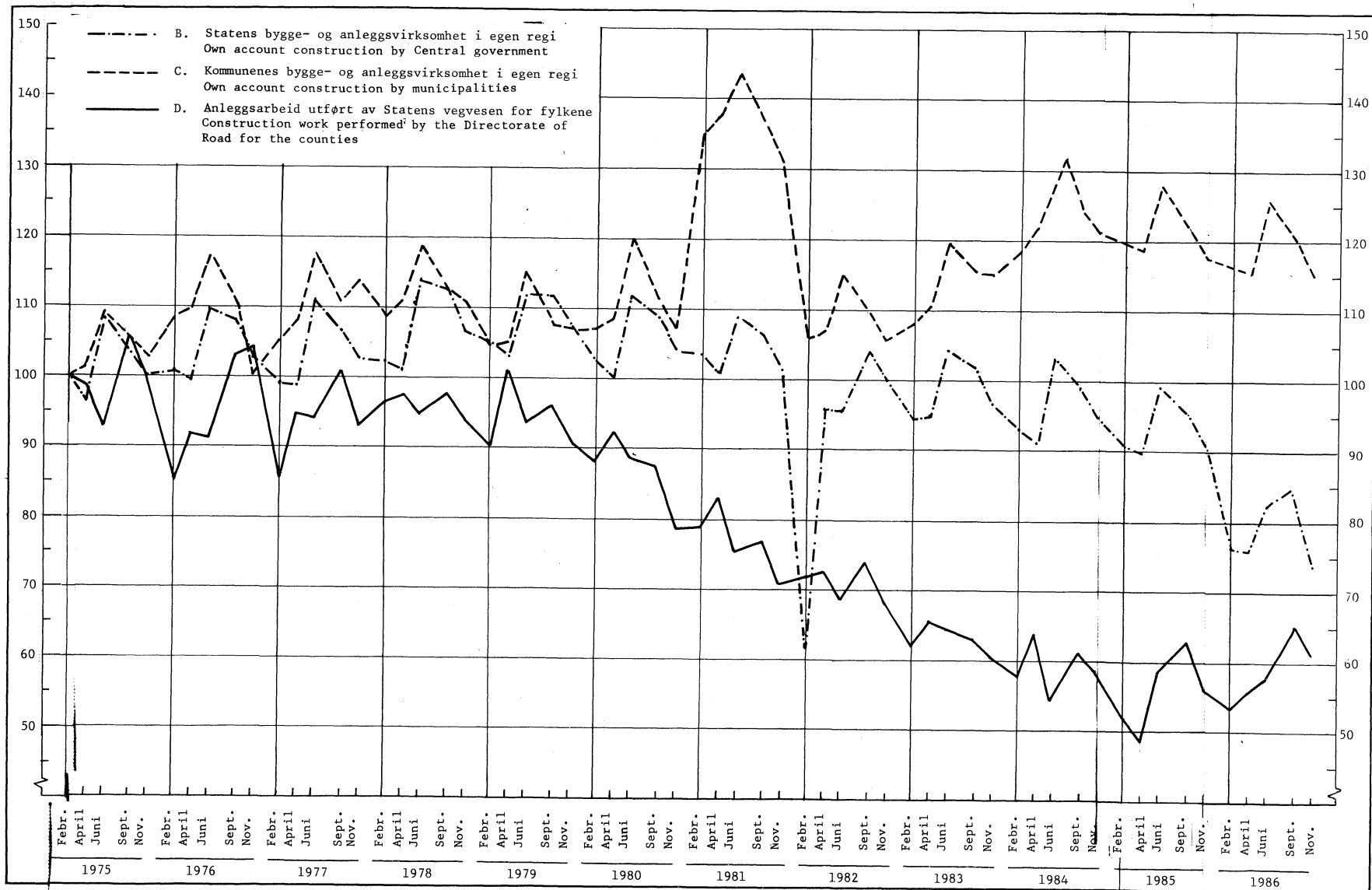
For oil well drilling the value of total real capital was 12.8 billion kroner. Fire insurance on buildings and fixtures constituted 0.7 billion kroner and replacement value on machinery, implement and tools 12.1 billion kroner.

In some tables the figures are rounded independently, and constituent parts may therefore not always add to totals.

Figur 1. Sysselsatte i privat bygge- og anlægsvirksomhed. Alle bedrifter Persons engaged in contract construction. All establishments
 FEBRUAR 1975 = 100



Figur 2. Sysselsatte i offentlig bygge- og anleggsvirksomhet Persons engaged in public construction
 FEBRUAR 1975 = 100



Tabell 1. Nasjonalregnskapstall for bygge- og anleggsvirksomheten¹. Mill.kr National account figures for construction¹. Million kroner

	1981	1982	1983	1984	1985*	1986*
1 Bruttoproduksjonsverdi Gross value of production	62 172,5	68 394,1	72 528,2	76 387,3	84 035,0	95 804,0
2 Vareinnsats Input	39 997,4	42 992,9	46 121,6	49 670,1	54 354,6	63 008,5
3 Bruttoprodukt 3 = 1 - 2 Value added 3 = 1 - 2	22 174,8	25 401,2	26 406,6	26 717,2	29 680,4	32 795,5
3.1 Nettoavgifter Net indirect taxes	2 643,0	2 852,8	2 662,6	2 397,3	2 923,8	3 983,5
3.2 Kapitalslit Depreciation	2 258,5	2 599,5	2 733,1	2 694,7	2 991,2	3 531,3
3.3 Lønn og sosiale utgifter Wages and salaries and social expenses .	13 983,5	15 674,5	17 068,8	18 167,9	19 531,1	23 132,0
3.4 Driftsresultat (inntekt av kapital og av eget arbeid) Operating surplus	3 289,8	4 274,4	3 942,1	3 457,3	4 234,3	2 148,7

¹ Medregnet merverdiavgift.

¹ Inclusive of value added tax.

K i l d e: Nasjonalregnskapet. Source: National Accounts.

Tabell 2. Sammenlikning mellom nasjonalregnskapets og bygge- og anleggsstatistikkens bruttoproduksjonsverdi. Mill.kr Comparison between gross value of production of the national accounts and of the construction statistics. Million kroner

	1981	1982	1983	1984	1985*	1986*
1 Nasjonalregnskapets bruttoproduksjonsverdi ¹ The national accounts: Gross value of production ¹	62 172,5	68 394,1	72 528,2	76 387,3	84 035,0	95 804,0
2 Bygge- og anleggsstatistikkens bruttoproduksjonsverdi - fakturert til andre bygge- og anleggsforetak ^{2,3} Construction statistics: Gross value of production less value invoiced to main contractors ^{2,3}	42 210,5	47 132,5	51 382,1	53 448,2	60 023,8	73 373,1
3 Differanse 3 = 1 - 2 Difference 3 = 1 - 2	19 962,0	21 261,6	21 146,1	22 939,1	24 011,2	22 430,9
3.1 Verdien av andre næringers bygge- og anleggsarbeid utført for egen regning med egne ansatte Value of own construction in other industries	2 348,3	2 856,8	2 726,3	2 886,2	3 028,2	3 248,2
3.2 Verdien av bygge- og anleggsarbeid utført i enmannsbedrifter ⁴ Value of construction in one-man establishments ⁴	1 772,4	1 979,1	2 862,7	3 039,4	3 246,3	3 803,7
3.3 Utgående merverdiavgift ¹ Value added tax, on output ¹	8 219,1	8 839,6	9 370,8	9 727,4	10 840,8	13 031,5
3.4 Diverse ⁴ Miscellaneous ⁴	7 622,2	7 586,1	6 186,3	7 286,1	6 895,9	2 347,5

¹ Kilde: Nasjonalregnskapet. ² Kilde: Bygge- og anleggsstatistikk. ³ Bruttoproduksjonsverdien i bygge- og anleggsstatistikken er definert på en slik måte at arbeid utført av underentreprenører registreres dobbelt. ⁴ Inneholder bl.a. verdien av varer og tjenester byggherren selv har holdt og som har gått med til bygge- og anleggsarbeidet. Dette kan f.eks. være tjenester fra arkitekter, rådgivende ingeniører, maskiner eller annet teknisk utstyr, monteringsferdige trehus (spesielt ved bygging av eneboliger) etc. Posten 3.4 inneholder også verdien av selvbyggeres arbeidsinnsats og materialer medgått til disse arbeider.

¹ Source: National Accounts. ² Source: Construction Statistics. ³ The gross value of production in construction statistics is defined in such a way that work executed by sub-contractors is registered twice. ⁴ Includes a.o. the value of product at the investor's expenses in the construction, for instance services from architects, consultative construction engineers etc., machinery or other technical equipment, prefabricated houses (particularly single-family house construction). The post 3.4 also includes the value of construction work and the building materials used by persons themselves building their own houses.

Tabell 3. Hovedtall etter næringsundergruppe. Alle bedrifter Principal figures by industry sub-group. All establishments

Næringsundergruppe Industry sub-group ¹	Be- drifter Estab- lish- ments	Sysse- l- satte Persons engaged	Brutto- produk- sjons- verdi Gross value of pro- duction	Vare- innsats Input	Be- arbei- dings- verdi Value added	Lønns- kostnader Compen- sation of employees	Brutto- inves- tering ² Gross fixed capital formation ²
Mill. kroner							
I alt	142292	82678,6	50443,3	32235,3	21316,7	..
A. Bygge- og anleggs- bedrifter	12335	117314	70927,6	42908,8	28018,8	17100,1	3038,3
501 Byggevirkosomhet i alt ...	9583	88722	50787,1	31764,1	19023,0	12520,5	851,8
5011 Oppføring av bygninger	5243	47516	31114,5	20849,4	10265,0	6428,9	520,7
5012 Innrednings- og instal- lasjonsarbeid	4340	41205	19672,7	10914,6	8758,0	6091,5	331,1
50121 Blikkenslagerarbeid .	450	3255	1827,9	1094,5	733,4	455,1	3,8
50122 Rørleggerarbeid	1237	9899	4781,8	2782,8	1999,0	1368,2	60,2
50123 Elektrisk installa- sjonsarbeid	1195	17651	8219,0	4465,5	3753,5	2870,2	181,2
50124 Maler- og tapetser- arbeid	761	5193	1768,2	732,4	1035,8	666,6	18,7
50125 Glassmesterarbeid ...	226	1579	925,1	600,2	324,9	218,2	40,5
50129 Annet byggearbeid ...	471	3629	2150,7	1239,3	911,4	513,3	26,7
502 Anleggsvirkosomhet	2752	28593	20140,5	11144,8	8995,7	4579,7	2186,5
5021 Alminnelig anleggs- virkosomhet	252	10664	8702,9	6063,2	2639,7	1985,0	250,2
5022 Graving, sprengning o.a. grunnarbeid	2457	14031	7468,9	3832,7	3636,2	1664,6	302,8
5023 Oljeboring	43	3898	3968,6	1248,8	2719,8	930,1	1633,5
B. Statens bygge- og an- leggsvirkosomhet i egen regi	12454	6489,3	4243,7	2245,6	2245,6	..
C. Kommunenes bygge- og an- leggsvirkosomhet i egen regi	10680	4220,2	2562,1	1658,1	1658,1	..
D. Anleggsarbeid utført av Statens vegvesen for fylkene	1845	1041,5	728,7	312,8	312,8	..

² Omfatter bare store bedrifter, dvs. bedrifter med 10 sysselsatte eller flere.

¹ For English translation of industry groups, see Annex 1. ² Refers to large establishments, i.e. establishments with 10 persons or more engaged.

Tabell 4. Hovedtall for privat bygge- og anleggsvirksomhet. Alle bedrifter og store bedrifter
Principal figures for contract construction. All establishments and large establishments

Kjennemerker Characteristics	Enhet Unit	Alle bedrifter All estab- lishments	Store bedrifter Large establishments		
			I alt Total	Prosent endring fra 1985 Percentage change from 1985	Prosent av totaltall for alle bedrifter Percentage of totals for all establishments
1 Bedrifter Establishments	Antall Number	12 335	2 273	8,5	18,4
2 Sysselsatte Persons engaged	"	117 314	84 715	9,5	72,2
Eiere Owners	"	7 466	520	-1,3	7,0
Funksjonærer Salaried employees	"	18 638	16 563	10,1	88,9
Arbeidere Wage earners ...	"	91 210	67 632	9,4	74,1
3 Timeverk utført av arbeidere Man-hours worked by wage earners	1 000 t.v. 1 000 hrs.	144 274	111 623	9,8	77,4
4 Bruttoproduksjonsverdi Gross value of production	Mill.kr	70 927,6	55 456,3	22,8	78,2
Fakturert til byggherre og verdi av arbeid utført i egen regi Value invoiced to the investor and cost of own-account construction	"	60 890,3	48 084,0	28,9	79,0
Fakturert til andre bygge- og anleggsforetak Value invoiced to main contractors	"	9 305,5	6 778,5	-7,4	72,8
Bruttoinntekt av annen næringsvirksomhet Gross receipts from other activities	"	640,5	505,8	15,0	79,0
Verdi av egne reparasjons- arbeider utført av be- driftens ansatte Value of own-account repair work executed by the employees of the establishment	"	91,3	87,9	-15,2	96,3
5 Vareinnsats Input	"	42 908,8	35 285,3	33,8	82,2
Materialkostnader Cost of raw materials	"	22 633,3	17 423,0	34,8	77,0
Betalt til underentrepren- nører Payments to sub- contractors	"	12 520,2	11 565,3	41,8	92,4
Utgifter til leie av bygninger og maskiner Expenses for hire of buildings and machinery	"	1 669,0	1 431,9	27,1	85,8
Andre driftsutgifter Other working expenses	"	5 995,1	4 777,1	17,8	79,7
Verdi av egne reparasjons- arbeider utført av be- driftens ansatte Value of own-account repair work executed by the employees of the establishment	"	91,3	87,9	-15,2	96,3

Tabell 4 (forts.). Hovedtall for privat bygge- og anleggsvirksomhet. Alle bedrifter og store bedrifter Principal figures for contract construction. All establishments and large establishments

Kjennemerker	Enhet	Alle bedrifter	Store bedrifter			
			I alt	Prosent endring fra 1985	Prosent av totaltall for alle bedrifter	
6 Bearbeidingsverdi Value added	Mill.kr	28 018,8	20 171,0	7,3	72,0	
7 Handelsvareavanse Gross profit by sale of merchandise	"	243,7	136,0	29,3	55,8	
Salg av handelsvarer ¹ Sale of merchandise ¹	"	937,4	579,7	33,2	61,8	
- Kjøp av handelsvarer ¹ Purchase of merchandise	"	693,7	443,6	34,4	63,9	
8 Lønn Salaries and wages	"	14 809,2	12 529,6	20,3	84,6	
Kontraktmessig lønn Salaries and wages in cash and kind ...	"	14 452,3	12 197,6	20,0	84,4	
Funksjonærer Salaried employees	"	3 115,7	2 873,3	23,7	92,2	
Arbeidere Wage earners ...	"	11 336,5	9 324,2	18,9	82,2	
Andre ytelser Other benefits	"	356,9	332,0	34,1	93,0	
9 Arbeidsgiveravgift Social expences levied by law	"	2 290,9	1 944,4	20,2	84,9	
10 Netto til Lavlønnsfondet Net to Low-Wage Fund	"	-	-	-	-	
11 Bruttoinvestering Gross fixed capital formation	"	..	3 038,3	17,7	..	
Anskaffelser av varige driftsmidler Acquisition of fixed assets	"	..	3 895,1	24,6	..	
- Salg av varige driftsmidler Sale of fixed assets	"	..	856,8	57,5	..	
12 Reparasjon av varige driftsmidler Repair of fixed assets	"	..	401,9	-21,8	..	

¹ Merverdiavgift ikke medregnet.

¹ Value added tax is not included.

Tabell 5. Hovedtall for privat bygge- og anleggsvirksomhet 1980 - 1986. Store bedrifter Principal figures for contract construction 1980 - 1986. Large establishments

	Enhet Unit	1980	1981	1982	1983	1984	1985	1986
Bedrifter Establish- ments	Antall Number	1 870	1 894	1 872	1 959	2 016	2 095	2 273
Sysselesatte i alt Persons engaged, total	"	73 703	72 208	71 714	72 890	73 583	77 371	84 715
Av dette Of which Ansatte Salaried employees and wage earners	"	73 039	71 569	71 133	72 295	73 021	76 844	84 195
Timeverk utført av arbeidere Man-hours worked by wage earners	1 000 t.v. 1 000 hrs.	101 689	98 817	97 868	99 602	99 096	101 658	111 623
Bruttoproduksjonsverdi Gross value of pro- duction	Mill.kr	24 876,2	29 014,9	33 407,5	37 312,1	39 525,3	45 164,3	55 456,3
Vareinnsats Input ..	"	14 327,2	15 790,3	18 060,0	21 518,8	22 815,7	26 372,3	35 285,3
Bearbeidingsverdi Value added	"	10 549,0	13 224,6	15 347,4	15 793,3	16 709,5	18 792,0	20 171,0
Lønnskostnader Comp- ensation of employees	"	7 866,6	8 407,3	9 332,6	10 304,9	10 953,3	12 032,8	14 474,0
Bruttoinvestering Gross fixed capital formation	"	794,8	394,2	2 207,2	2 636,3	1 633,2	2 582,1	3 038,3
Relative tall 1980 = 100 Relative figures 1980 = 100								
Bedrifter		100	101	100	105	108	112	122
Sysselesatte i alt		100	98	97	99	100	105	115
Av dette								
Ansatte		100	98	97	99	100	105	115
Timeverk utført av arbeidere		100	97	96	98	97	100	110
Bruttoproduksjonsverdi		100	117	134	150	159	182	223
Vareinnsats		100	110	126	150	159	184	246
Bearbeidingsverdi		100	125	145	150	158	178	191
Lønnskostnader		100	107	119	131	139	153	184
Bruttoinvestering		100	50	278	332	205	325	382

Tabell 6. Bruttoproduksjonsverdi i private bygge- og anleggsbedrifter, etter art og næringsundergruppe. Alle bedrifter. Mill.kr Gross value of production in contract construction, by type and industry sub-group. All establishments. Million kroner

Næringsundergruppe Industry sub-group ¹		Bruttoproduksjonsverdi ² . Bygge- og anleggsarbeid Gross value of production ² . Construction work						Brutto- inntekt av annen nærings- virksomhet Gross receipts from other activities	Salg av handels- varer Sale of merchan- dise
		I alt Total	Av dette for pro- sjekter i utlandet Of which value of foreign activities	Fakturert til bygg- herre Value invoiced to the investor	Verdi av arbeid utført i egen regi Cost of account con- struction	Fakturert til andre bygge- og anleggs- foretak Value invoiced to main contractors			
I alt	Total	70 927,6	1 019,0	59 291,1	1 599,2	9 305,5	640,5	937,4	
501	Byggevirksomhet 5011+5012	50 787,1	243,1	42 385,2	1 097,9	6 913,4	365,1	868,3	
5011	Oppføring av bygninger .	31 114,5	185,6	26 158,2	1 097,9	3 616,0	226,2	295,4	
5012	Innrednings- og instal- lasjonsarbeid	19 672,7	57,4	16 229,0	-	3 297,4	138,8	572,9	
50121	Blikkenslagerarbeid ..	1 827,9	-	1 400,7	-	413,8	13,4	17,0	
50122	Rørleggerarbeid	4 781,8	-	4 180,6	-	568,0	30,7	189,3	
50123	Elektrisk installa- sjonsarbeid	8 219,0	56,9	7 135,0	-	1 036,3	44,3	214,8	
50124	Maler- og tapetser- arbeid	1 768,2	-	1 284,4	-	474,6	9,2	40,0	
50125	Glassmesterarbeid	925,1	0,6	682,2	-	239,6	3,3	71,2	
50129	Annet byggearbeid	2 150,7	-	1 546,1	-	565,1	37,9	40,6	
502	Anleggsvirksomhet	20 140,5	775,9	16 905,9	501,2	2 392,1	275,5	69,1	
5021	Alminnelig anleggs- virksomhet	8 702,9	7,3	7 497,5	306,7	850,2	40,2	19,5	
5022	Graving, sprengning o.a. grunnarbeid	7 468,9	1,0	5 567,9	194,6	1 542,0	136,8	49,6	
5023	Oljeboring	3 968,6	767,6	3 840,6	-	-	98,4	-	

² Bruttoproduksjonsverdi er definert som summen av kolonnene 3-6 og verdi av eget reparasjonsarbeid.

¹ For English translation of industry groups, see Annex 1. ² Definition of gross value of production: The sum of the columns 3-6 and value of repair work executed by the employees of the establishment.

Tabell 7. Verdi av bygge- og anleggsarbeid, etter prosjektgruppe. Alle bedrifter. Mill.kr Value of construction work, by project group. All establishments. Million kroner

Prosjekt Project	I alt Total	Private bygge- og anleggs- bedrifter ¹ Contract construc- tions ¹	Statens bygge- og anleggsvirk- somhet i egen regi Own account construction by Central government	Kommunenes bygge- og anleggsvirk- somhet i egen regi Own account construction by munic- ipalities	Anleggsarbeid utført av Sta- tens vegvesen for fylkene Construction work performed by the Direc- torate of Roads for the counties
I alt Total	72 641,3	60 890,3	6 489,3	4 220,2	1 041,5
Bedrifter med 10 eller flere sysselsatte Establishments with 10 or more employees	59 835,2	48 084,2	6 489,3	4 220,2	1 041,5
Nye bygg og anlegg (medregnet større ombyggingsarbeider) New buildings and civil engi- neering works	50 413,2	43 562,5	4 480,0	2 063,6	307,1
Boligbygg Residential buildings	9 119,7	9 065,6	0,0	54,0	-
Industribygg Buildings for mining and manufactu- ring industries	4 032,6	4 032,6	-	-	-
Kontor- og forretningsbygg Office and commercial buildings	10 905,0	10 905,0	-	-	-
Skoler og andre undervis- ningsbygg Schools and other educational buildings ..	1 144,6	1 049,6	-	95,0	-
Sykehus, pleiehjem og andre bygg for helsestell Hospi- tals and other buildings for health services	1 353,4	1 232,9	-	120,5	-
Andre bygg Other buildings .	4 518,3	4 330,3	12,2	175,8	-
Veier og gater, medregnet bruer Roads and streets, in- cluding bridges	5 485,2	3 242,4	1 461,1	474,7	307,1
Jernbaner, medregnet forstads- baner og bruer Railways, subways, tramways, including bridges	510,7	156,0	354,7	-	-
Havne-, fyr- og moloanlegg Harbour constructions	488,6	358,9	91,2	38,5	-
Vann- og kloakkanlegg Water supply and sewage construction	1 215,1	628,8	-	586,4	-
Kraftanlegg Power supply con- struction	3 474,1	2 042,6	1 431,5	-	-
Oljeboring Oil well drilling	3 840,6	3 840,6	-	-	-
Andre anlegg Other civil engineering works	4 325,3	2 677,3	1 129,3	518,7	-
Reparasjoner og vedlikehold (med- regnet mindre ombyggingsarbeider) Repair and maintenance	9 421,9	4 521,5	2 009,3	2 156,7	734,4
Boligbygg Residential buildings	1 291,9	1 161,4	6,9	123,6	-
Andre bygg Other buildings .	1 664,8	1 278,1	73,4	313,3	-
Anlegg Civil engineering works	5 198,2	815,0	1 929,0	1 719,7	734,4

¹ Verdi av bygge- og anleggsarbeid fordelt på prosjekt for private bygge- og anleggsbedrifter tilsvarer summen av kolonnene 3 og 4 i tabell 6.

¹ Value of construction work by project group in contract construction corresponds to the total of the columns 3 and 4 in table 6.

Tabell 7 (forts.). Verdi av bygge- og anleggsarbeid, etter prosjektgruppe. Alle bedrifter. Mill.kr
 Value of construction work, by project group. All establishments. Million kroner

Prosjekt	I alt	Private bygge- og anleggsbedrifter ¹	Statens	Kommunenes	Anleggsarbeid utført av Statens vegvesen for fylkene	
			bygge- og anleggsvirksomhet i egen regi	bygge- og anleggsvirksomhet i egen regi		
Reparasjoner og vedlikehold (medregnet mindre ombyggingsarbeider) (forts.)						
Repair and maintenance (cont.)						
Reparasjoner på skip av elektrisk utstyr om bord og oljerigger og på eget verksted for kunder utført av elektroinstallasjonsbedrifter	Repair of electrical equipment on board ships and oil-rigs and repair in own workshop for customers, done by electrical installation establishments	247,2	247,2	-	-	-
Uspesifisert	Not classified .	1 019,8	1 019,8	-	-	-
Bedrifter med 9 eller færre sysselsatte						
Establishments with 9 or less employees	12 806,2	12 806,2	-	-	-	-
Nye bygg og anlegg	New buildings and civil engineering works	7 940,9	7 940,9	-	-	-
Boliger	Residential buildings	4 133,7	4 133,7	-	-	-
Andre bygg	Other buildings ..	1 700,3	1 700,3	-	-	-
Anlegg	Civil engineering works	2 106,9	2 106,9	-	-	-
Reparasjoner og vedlikehold	Repair and maintenance	4 860,9	4 860,9	-	-	-
Uspesifisert	4,3	4,3	-	-	-	-

¹ Se note 1, side 26.

¹ See note 1, page 26.

Tabell 8. Vareinnsats i private bygge- og anleggsbedrifter, etter art og næringsundergruppe. Alle bedrifter. Mill.kr Input in contract construction, by type and industry sub-group. All establishments. Million kroner

Næringsundergruppe Industry sub-group ¹	Vare- innsats ² i alt Input ² , total	Material- kost- nader Cost of materials	Betalt til underentre- prenører Payments to subcon- tractors	Leie av maskiner og bygninger Expenses for hire of buildings and machi- nery	Andre driftsut- gifter Other working expenses	Kjøp av handels- varer Purchase of mer- chandise
	1	2	3	4	5	6
I alt Total	42 908,8	22 633,3	12 520,2	1 669,0	5 995,1	693,7
501 Byggevirkosomhet 5011 + 5012	31 764,1	17 971,8	9 251,2	814,9	3 700,5	626,3
5011 Oppføring av bygninger	20 849,4	9 825,7	8 389,6	513,7	2 102,4	216,1
5012 Innrednings- og instal- lasjonsarbeid	10 914,6	8 146,1	861,6	301,3	1 598,2	410,1
50121 Blikkenslagerarbeid .	1 094,5	855,9	81,3	25,9	131,4	11,5
50122 Rørleggerarbeid	2 782,8	2 072,3	260,0	74,6	373,5	133,0
50123 Elektrisk installa- sjonsarbeid	4 465,5	3 463,5	208,6	118,3	671,7	161,8
50124 Maler- og tapetser- arbeid	732,4	504,4	74,7	21,4	132,0	29,5
50125 Glassmesterarbeid ...	600,2	487,7	9,9	23,8	78,8	46,5
50129 Annet byggearbeid ...	1 239,3	762,4	227,2	37,3	210,8	27,9
502 Anleggsvirkosomhet	11 144,8	4 661,5	3 269,0	854,0	2 294,5	67,4
5021 Alminnelig anleggsvirk- somhet	6 063,2	2 701,1	2 239,0	378,3	736,5	19,5
5022 Graving, sprengning o.a. grunnarbeid	3 832,7	1 657,8	627,0	408,5	1 111,8	48,0
5023 Oljeboring	1 248,8	302,7	402,9	67,3	446,3	-

² Vareinnsats er definert som summen av kolonnene 2-5 og verdi av eget reparasjonsarbeid.

¹ For English translation of industry groups, see Annex 1. ² Definition of Input: The sum of the columns 2-5 and value of own account repair work executed by the employees of the establishments.

Tabell 9. Bruttoinvestering¹ i private bygge- og anleggsbedrifter, etter art og næringsundergruppe. Store bedrifter. Mill.kr Gross fixed capital formation¹ in contract construction, by type and industry sub-group. Large establishments. Million kroner

Næringsundergruppe Industry sub-group ²	I alt Total	Maskiner Machinery	Transport- midler Transport equipment	Bygninger Buildings
I alt Total	3 038,3	2 433,2	257,9	347,2
501 Byggevirkosomhet	851,8	425,3	164,7	261,9
5011 Oppføring av bygninger	520,7	295,6	87,8	137,3
5012 Innrednings- og installasjonsarbeid	331,1	129,7	76,8	124,6
50121 Blikkenslagerarbeid	3,8	5,7	3,1	-5,0
50122 Rørleggerarbeid	60,2	21,8	19,7	18,7
50123 Elektrisk installasjonsarbeid	181,2	75,9	36,9	68,4
50124 Maler- og tapetserarbeid	18,7	7,5	6,5	4,7
50125 Glassmesterarbeid	40,5	2,2	3,2	35,1
50129 Annet byggearbeid	26,7	16,5	7,5	2,7
502 Anleggsvirkosomhet	2 186,5	2 008,0	93,2	85,3
5021 Alminnelig anleggsvirkosomhet	250,2	167,5	36,1	46,6
5022 Graving, sprengning o.a. grunnarbeid	302,8	205,6	57,3	39,9
5023 Oljeboring	1 633,5	1 634,8	-0,1	-1,2

¹ Bruttoinvestering = anskaffelser av varige driftsmidler - salg av varige driftsmidler.

¹ Gross fixed capital formation = acquisition of fixed assets - sale of fixed assets. ² For English translation of industry groups, see Annex 1.

Tabell 10. Anskaffelser av varige driftsmidler i private bygge- og anleggsbedrifter, etter art og næringsundergruppe. Store bedrifter. Mill.kr Acquisition of fixed assets in contract construction, by type and industry sub-group. Large establishments. Million kroner

Næringsundergruppe Industry sub-group ¹	I alt Total	Maskiner Machinery	Transport- midler Transport equipment	Bygninger Buildings
I alt Total	3895,1	2962,8	348,8	583,6
501 Byggevirksomhet	1200,5	492,5	230,9	477,1
5011 Oppføring av bygninger	798,7	351,3	116,6	330,8
5012 Innrednings- og installasjonsarbeid	401,8	141,2	114,3	146,3
50121 Blikkenslagerarbeid	17,1	8,3	5,7	3,1
50122 Rørleggerarbeid	73,6	24,6	28,5	20,5
50123 Elektrisk installasjonsarbeid	202,8	79,2	47,9	75,7
50124 Maler- og tapetserarbeid	22,7	7,9	9,4	5,4
50125 Glassmesterarbeid	44,7	2,9	6,5	35,3
50129 Annet byggearbeid	40,9	18,2	16,3	6,3
502 Anleggsvirksomhet	2694,6	2470,3	117,9	106,5
5021 Alminnelig anleggsvirksomhet	317,0	213,5	41,4	62,1
5022 Graving, sprengning o.a. grunnarbeid	405,5	288,0	75,8	41,7
5023 Oljeboring	1972,1	1968,7	0,7	2,7

¹ For English translation of industry groups, see Annex 1.

Tabell 11. Salg av varige driftsmidler i private bygge- og anleggsbedrifter, etter art og næringsundergruppe. Store bedrifter. Mill.kr Sale of fixed assets in contract construction, by type and industry sub-group. Large establishments. Million kroner

Næringsundergruppe Industry sub-group ¹	I alt Total	Maskiner Machinery	Transport- midler Transport equipment	Bygninger Buildings
I alt Total	856,8	529,5	90,9	236,4
501 Byggevirksomhet	348,7	67,2	66,2	215,3
5011 Oppføring av bygninger	278,0	55,7	28,7	193,6
5012 Innrednings- og installasjonsarbeid	70,7	11,5	37,5	21,7
50121 Blikkenslagerarbeid	13,3	2,6	2,6	8,1
50122 Rørleggerarbeid	13,4	2,9	8,8	1,7
50123 Elektrisk installasjonsarbeid	21,6	3,3	11,0	7,3
50124 Maler- og tapetserarbeid	4,0	0,5	2,9	0,7
50125 Glassmesterarbeid	4,2	0,7	3,3	0,2
50129 Annet byggearbeid	14,2	1,7	8,9	3,6
502 Anleggsvirksomhet	508,1	462,3	24,7	21,1
5021 Alminnelig anleggsvirksomhet	66,8	46,0	5,3	15,5
5022 Graving, sprengning o.a. grunnarbeid	102,7	82,4	18,6	1,8
5023 Oljeboring	338,5	333,9	0,8	3,9

¹ For English translation of industry groups, see Annex 1.

Tabell 12. Hovedtall for private bygge- og anleggsbedrifter (oljeboring ikke medregnet), etter sysselsettingsgruppe og næringsgruppe. Alle bedrifter Principal figures for contract construction (excl. oil well drilling), by number of persons engaged and industry group. All establishments

Næringsgruppe Industry group ¹	Gjennomsnittlig sysselsetting Average number of persons engaged					
	I alt Total	-4	5-9	10-19	20-49	50-
501, Bygge- og anleggsvirksomhet						
502 i alt, ekskl. oljeboring						
Bedrifter Establishments	12292	7748	2314	1202	735	293
Sysselsetting Number of persons engaged	113416	17390	15209	16183	21615	43019
Bruttoproduksjonsverdi Gross value of production.						
Mill.kr	66959,0	8217,0	7254,4	8329,3	12411,6	30746,8
Bearbeidingsverdi Value added. Mill. kr	25298,9	4483,7	3364,0	3409,2	4879,6	9162,4
5011 Oppføring av bygninger						
Bedrifter	5243	3602	843	401	267	130
Sysselsatte	47516	7935	5462	5466	7970	20683
Bruttoproduksjonsverdi. Mill.kr	31114,5	3786,5	2871,6	3276,8	5252,1	15927,5
Bearbeidingsverdi. Mill.kr ...	10265,0	2010,1	1260,4	1157,1	1786,3	4051,2
5012 Innrednings- og installasjonsarbeid						
Bedrifter	4340	2365	947	591	331	106
Sysselsatte	41205	5685	6306	7901	9632	11682
Bruttoproduksjonsverdi. Mill.kr	19672,7	2685,3	2775,4	3533,0	4732,4	5946,7
Bearbeidingsverdi. Mill.kr ...	8758,0	1398,7	1255,1	1535,0	2053,6	2515,7
5021 Alminnelig anleggsvirksomhet						
Bedrifter	252	107	46	34	32	33
Sysselsatte	10664	237	299	498	966	8664
Bruttoproduksjonsverdi. Mill.kr	8702,9	124,6	155,4	363,6	758,3	7301,1
Bearbeidingsverdi. Mill.kr ...	2639,7	74,3	77,9	155,6	291,8	2040,1
5022 Graving, sprengning o.a. grunnarbeid						
Bedrifter	2457	1674	478	176	105	24
Sysselsatte	14031	3534	3142	2319	3047	1990
Bruttoproduksjonsverdi. Mill.kr	7468,9	1620,6	1452,0	1155,8	1668,8	1571,6
Bearbeidingsverdi. Mill.kr ...	3636,2	1000,7	770,6	561,6	748,0	555,4

¹ For English translation of industry groups, see Annex 1.

Tabell 13. Sysselsetting etter næringsundergruppe. Alle bedrifter Employment by industry sub-group.
 All establishments

Næringsundergruppe Industry sub-group ¹	I alt Total	Eiere Working proprie- tors	Funksjo- nærer Salaried employees	Arbei- dere Wage earners	Timeverk utført av arbeidere Man-hours worked by wage earners
					1 000 t.v.
I alt Total	142 292	7 466	22 641	112 185	181 896
A. Bygge- og anleggsbedrifter	117 314	7 466	18 638	91 210	144 274
501 Byggevirksomhet i alt	88 722	5 746	14 889	68 087	107 346
5011 Oppføring av bygninger	47 516	3 560	7 172	36 784	55 870
5012 Innrednings- og installasjons- arbeider	41 205	2 186	7 717	31 302	51 476
50121 Blikkenslagerarbeid	3 255	271	621	2 363	3 796
50122 Rørleggerarbeid	9 899	653	1 763	7 483	12 078
50123 Elektrisk installasjonsarbeid ...	17 651	419	3 918	13 314	22 682
50124 Maler- og tapetserarbeid	5 193	529	438	4 226	6 810
50125 Glassmesterarbeid	1 579	115	265	1 199	2 047
50129 Annet byggearbeid	3 629	199	712	2 718	4 063
502 Anleggsvirksomhet	28 593	1 720	3 749	23 124	36 928
5021 Alminnelig anleggsvirksomhet	10 664	98	2 359	8 207	13 825
5022 Graving, sprengning o.a. grunn- arbeid	14 031	1 622	1 067	11 342	18 290
5023 Oljeboring	3 898	-	323	3 575	4 812
B. Statens bygge- og anleggsvirksomhet i egen regi	12 454	-	1 967	10 487	18 408
C. Kommunenes bygge- og anleggsvirksom- het i egen regi	10 680	-	1 709	8 971	16 585
D. Anleggsarbeid utført av Statens vegvesen for fylkene	1 845	-	327	1 518	2 629

¹ For English translation of industry groups, see Annex 1.

Tabell 14. Lønnskostnader etter næringsundergruppe. Alle bedrifter. Mill.kr Compensation of employees by industry sub-group. All establishments. Million kroner

Nærings- gruppe Industry group ¹	Lønns- kost- nader Compensation of em- ployees	Lønn Salaries and wages				Arbeids- giver- avgift Social expenses levied by law	Lønnskost- nader i pst. av bearbei- dingsverdi Compensation of employees in per cent of value added
		I alt Total	Kontraktsmessig lønn Salaries and wages in cash and in kind		Andre ytelser Other bene- fits		
	Funksjo- nærer Salaried employees		Arbei- dere Wage earners				
I alt Total	21 316,7	18 464,5	17 990,3		474,2	2 852,1	66,1
A. Bygge- og an- leggsbedrifter	17 100,1	14 809,2	3 115,7	11 336,5	356,9	2 290,9	61,0
501 Byggevirksomhet i alt	12 520,5	10 835,7	2 439,5	8 133,3	262,8	1 684,8	65,8
5011 Oppføring av bygninger ...	6 428,9	5 566,0	1 203,6	4 223,2	139,3	862,9	62,6
5012 Innrednings- og installa- sjonsarbeid .	6 091,5	5 269,7	1 235,9	3 910,2	123,6	821,9	69,6
50121 Blikkensla- gerarbeid .	455,1	393,0	110,5	275,6	6,9	62,0	62,0
50122 Rørlegger- arbeid	1 368,2	1 182,6	261,9	890,7	30,1	185,6	68,4
50123 Elektrisk installa- sjonsarbeid	2 870,2	2 487,2	638,8	1 786,3	62,1	383,0	76,5
50124 Maler- og tapetser- arbeid	666,6	576,0	70,0	497,8	8,2	90,6	64,4
50125 Glassmester- arbeid	218,2	188,1	42,7	142,0	3,4	30,1	67,2
50129 Annet bygge- arbeid	513,3	442,7	112,1	317,7	12,9	70,6	56,3
502 Anleggsvirk- somhet	4 579,7	3 973,5	676,2	3 203,2	94,1	606,1	50,9
5021 Alminnelig anleggsvirk- somhet	1 985,0	1 714,2	446,1	1 224,6	43,5	270,8	75,2
5022 Graving, sprengning o.a. grunn- arbeid	1 664,6	1 452,0	150,1	1 276,5	25,4	212,6	45,8
5023 Oljeboring ..	930,1	807,4	80,1	702,1	25,3	122,7	34,2
B. Statens bygge- og anleggsvirk- somhet i egen regi ²	2 245,6	1 942,5	1 883,5		59,0	303,1	100,0
C. Kommunenes bygge- og an- leggsvirksomhet i egen regi ² ..	1 658,1	1 442,6	1 338,7		53,9	215,6	100,0
D. Anleggsarbeid utført av Statens vegvesen for fylkene ² ..	312,8	270,3	265,9		4,4	42,5	100,0

² For statens og kommunenes funksjonærer og arbeidere er lønn oppgitt samlet.

¹ For English translation of industry groups, see Annex 1. ² For employees in central and local government salaries and wages are given as a total.

Tabell 15. Sysselsatte arbeidere etter måned og næringsgruppe (oljeboring ikke medregnet). Alle bedrifter Employment by month of the year and industry group (excl. oil well drilling). All establishments

Næringsgruppe Industry group ¹	Sysselsatte arbeidere i gjennomsnitt for året Average number of wage earners during the year	Sysselsatte arbeidere ved utgangen av Wage earners at the end of				
		Februar February	April	Juni June	September	November
		Absolutte tall		Absolute figures		
I alt Total	108 610	104 687	105 892	111 177	112 098	109 198
A. Bygge- og anleggsbedrifter	87 635	84 519	85 551	89 125	89 961	89 021
501 Byggevirksomhet	68 087	66 748	67 048	68 610	69 061	68 966
5011 Oppføring av bygninger	36 784	35 930	36 133	37 190	37 352	37 316
5012 Innrednings- og installasjonsarbeid	31 302	30 818	30 915	31 420	31 709	31 650
502 Anleggsvirksomhet	19 549	17 771	18 503	20 515	20 900	20 055
B. Statens bygge- og anleggsvirksomhet i egen regi	10 487	10 182	10 115	10 989	11 309	9 838
C. Kommunenes bygge- og anleggsvirksomhet i egen regi	8 971	8 607	8 779	9 570	9 140	8 758
D. Anleggsarbeid utført av Statens vegvesen for fylkene ..	1 518	1 379	1 447	1 493	1 688	1 581
		Relative tall		Relative figures		
		Sysselsatte arbeidere i gjennomsnitt for året = 100				
I alt	100,0	96,4	97,5	102,4	103,2	100,5
A. Bygge- og anleggsbedrifter	100,0	96,4	97,6	101,7	102,7	101,6
501 Byggevirksomhet	100,0	98,0	98,5	100,8	101,4	101,3
5011 Oppføring av bygninger	100,0	97,7	98,2	101,1	101,5	101,4
5012 Innrednings- og installasjonsarbeid	100,0	98,5	98,8	100,4	101,3	101,1
502 Anleggsvirksomhet	100,0	90,9	94,7	104,9	106,9	102,6
B. Statens bygge- og anleggsvirksomhet i egen regi	100,0	97,1	96,5	104,8	107,8	93,8
C. Kommunenes bygge- og anleggsvirksomhet i egen regi	100,0	95,9	97,9	106,7	101,9	97,6
D. Anleggsarbeid utført av Statens vegvesen for fylkene ..	100,0	90,9	95,3	98,4	111,2	104,2

¹ For English translation of industry groups, see Annex 1.

Tabell 16. Hovedtall for private bygge- og anleggsbedrifter, etter eierforhold. Alle bedrifter
Principal figures for contract construction, by type of ownership. All establishments

	I alt Total	Enkelt- manns- firma Indi- vidual enter- prise	Ansvar- lig selskap General partner- ship	Aksje- og kommanditt- (aksje-) selskap Joint-stock company and partnership company	Andels- lag Co-ope- rative society	Kommune, fylkes- kommune og stat Local and Central govern- ment	Annet eier- forhold Other type of owner- ship
Bedrifter Establish- ments	12 335	4 818	2 134	5 276	36	64	7
Sysselsatte Persons engaged	117 314	19 772	7 348	88 676	284	1227	8
Mill. kroner							
Lønnskostnader Compen- sation of employees	17 100,1	1 700,3	497,6	14 643,3	42,9	215,1	0,9
Bruttoproduksjonsverdi Gross value of production	70 927,6	8 094,8	3 139,7	58 871,1	120,4	639,1	62,5
Bearbeidingsverdi Value added	28 018,8	4 128,2	1 595,2	21 916,5	64,8	252,5	61,6
Bruttoinvestering ¹ Gross fixed capital formation ¹ .	3 038,3	139,0	57,0	2 818,1	0,4	23,9	-

¹ Omfatter bare store bedrifter, dvs. bedrifter med 10 sysselsatte eller flere.

¹ Refers to large establishments, i.e. establishments with 10 persons or more engaged.

Tabell 17. Hovedtall for private bygge- og anleggsbedrifter. Alle bedrifter. Registreringsfylke
Principal figures for contract construction. All establishments. County of registration

	Bedrifter Estab- lishments	Sysse- satte Number of persons engaged	Brutto- produksjons- verdi Gross value of production	Bear- beidings- verdi Value added	Lønns- kostnader Compen- sation of employees	Brutto- inves- tering ¹ Gross fixed capital formation ¹
Mill. kroner						
I alt Total	12 335	117 314	70 927,6	28 018,8	17 100,1	3 038,3
Østfold	762	5 755	3 183,0	1 225,9	749,9	68,4
Akershus	1 096	8 386	6 935,0	2 144,9	1 178,6	193,7
Oslo	1 192	24 600	18 672,7	6 767,6	4 340,1	139,0
Hedmark	484	3 433	1 620,9	683,5	415,7	20,5
Oppland	511	3 967	1 772,4	798,2	478,7	46,6
Buskerud	748	5 834	3 739,1	1 433,5	784,9	78,1
Vestfold	717	5 779	3 202,2	1 501,5	760,7	569,4
Telemark	472	4 275	1 928,5	872,0	562,8	32,1
Aust-Agder	335	1 755	906,3	387,1	188,2	9,1
Vest-Agder	469	3 525	2 155,9	950,9	498,0	9,0
Rogaland	1 076	11 069	6 712,5	2 593,3	1 859,4	827,0
Hordaland	1 262	12 081	6 963,5	2 943,2	1 792,5	69,3
Sogn og Fjordane	354	2 039	1 014,0	460,2	228,6	26,3
Møre og Romsdal	779	5 086	2 464,7	1 055,9	647,7	66,7
Sør-Trøndelag	600	7 717	3 989,2	1 657,0	1 152,5	775,8
Nord-Trøndelag	287	1 942	810,4	382,8	230,7	10,9
Nordland	565	4 907	2 377,0	977,3	609,4	57,0
Troms	376	3 548	1 806,5	872,9	456,5	22,7
Finmark	250	1 616	673,6	311,2	165,2	16,8

¹ Omfatter bare store bedrifter, dvs. bedrifter med 10 sysselsatte eller flere.

¹ Refers to large establishments, i.e. establishments with 10 persons or more engaged.

Tabell 18. Hovedtall for private bygge- og anleggsbedrifter, etter næringsgruppe. Alle bedrifter. Registreringsfylke Principal figures for contract construction, by industry group. All establishments. County of registration

Fylke/næringsgruppe County/industry group ¹	Bedrifter Estab- lishments	Sysse- satte Number of persons engaged	Brutto- produksjons- verdi Gross value of production	Bear- beidings- verdi Value added	Lønns- kostnader Compen- sation of employees	Brutto- inves- tering ² Gross fixed capital formation ²
			Mill. kroner			
ØSTFOLD	762	5 755	3 183,0	1 225,9	749,9	68,4
5011 Oppføring av bygninger	347	2 103	1 292,7	369,8	243,9	13,1
5012 Innrednings- og installa- sjonsarbeid	276	2 471	1 160,1	580,1	340,2	16,1
5021 Alminnelig anleggsvirkso- mhet	13	399	319,2	90,6	66,3	13,8
5022 Graving, sprengning o.a. grunnarbeid	126	782	410,9	185,4	99,5	25,5
5023 Oljeboring	-	-	-	-	-	-
AKERSHUS	1 096	8 386	6 935,0	2 144,9	1 178,6	193,7
5011 Oppføring av bygninger	486	2 956	3 048,3	809,8	344,1	78,1
5012 Innrednings- og installa- sjonsarbeid	412	2 827	1 436,8	631,8	402,3	15,3
5021 Alminnelig anleggsvirkso- mhet	24	1 477	1 649,1	426,4	291,5	78,5
5022 Graving, sprengning o.a. grunnarbeid	174	1 127	800,8	277,0	140,8	21,7
5023 Oljeboring	-	-	-	-	-	-
OSLO	1 192	24 600	18 672,7	6 767,6	4 340,1	139,0
5011 Oppføring av bygninger	474	10 249	8 790,1	2 599,7	1 806,3	125,0
5012 Innrednings- og installa- sjonsarbeid	596	8 128	4 522,9	1 908,5	1 397,4	57,1
5021 Alminnelig anleggsvirkso- mhet	21	4 062	3 295,0	945,8	785,3	67,2
5022 Graving, sprengning o.a. grunnarbeid	89	594	357,1	185,0	79,2	6,3
5023 Oljeboring	12	1 566	1 707,7	1 128,5	271,9	-116,7
HEDMARK	484	3 433	1 620,9	683,5	415,7	20,5
5011 Oppføring av bygninger	171	1 466	724,3	256,8	169,3	8,6
5012 Innrednings- og installa- sjonsarbeid	174	1 260	596,1	264,3	167,8	-1,7
5021 Alminnelig anleggsvirkso- mhet	12	92	60,7	32,2	13,6	6,2
5022 Graving, sprengning o.a. grunnarbeid	127	616	239,8	130,1	65,0	7,3
5023 Oljeboring	-	-	-	-	-	-
OPPLAND	511	3 967	1 772,4	798,2	478,7	46,6
5011 Oppføring av bygninger	186	1 740	820,3	346,0	214,4	18,9
5012 Innrednings- og installa- sjonsarbeid	168	1 313	548,9	243,8	161,8	7,0
5021 Alminnelig anleggsvirkso- mhet	12	124	68,2	19,4	16,1	7,9
5022 Graving, sprengning o.a. grunnarbeid	145	790	335,0	188,9	86,4	12,8
5023 Oljeboring	-	-	-	-	-	-

² Omfatter bare store bedrifter, dvs. bedrifter med 10 sysselsatte eller flere.

¹ For English translation of industry groups, see Annex 1. ² Refers to large establishments, i.e. establishments with 10 persons or more engaged.

Tabell 18 (forts.). Hovedtall for private bygge- og anleggsbedrifter, etter næringsgruppe. Alle bedrifter. Registreringsfylke Principal figures for contract construction, by industry group. All establishments. County of registration

Fylke/næringsgruppe ¹	Bedrifter	Sysse- satte	Brutto- produksjons- verdi	Bear- beidings- verdi	Lønns- kostnader	Brutto- inves- tering ²
BUSKERUD	748	5 834	3 739,1	1 433,5	784,9	78,1
5011 Oppføring av bygninger	319	2 618	1 935,1	625,7	335,0	35,5
5012 Innrednings- og installasjons- arbeid	238	1 821	845,9	412,4	260,4	9,5
5021 Alminnelig anleggsvirksomhet	15	459	328,3	106,9	77,4	4,2
5022 Graving, sprengning o.a. grunn- arbeid	176	937	629,7	288,5	112,1	29,0
5023 Oljeboring	-	-	-	-	-	-
VESTFOLD	717	5 779	3 202,2	1 501,5	760,7	569,4
5011 Oppføring av bygninger	377	2 507	1 475,4	547,7	298,9	24,1
5012 Innrednings- og installasjons- arbeid	224	2 435	959,2	471,2	333,4	16,9
5021 Alminnelig anleggsvirksomhet	6	134	115,1	33,7	22,9	5,1
5022 Graving, sprengning o.a. grunn- arbeid	107	562	323,7	152,2	69,0	28,3
5023 Oljeboring	3	141	328,8	296,7	36,5	495,0
TELEMARK	472	4 275	1 928,5	872,0	562,8	32,1
5011 Oppføring av bygninger	181	1 793	733,3	320,3	206,1	-0,1
5012 Innrednings- og installasjons- arbeid	163	1 470	697,0	305,9	215,5	10,7
5021 Alminnelig anleggsvirksomhet	11	279	179,0	63,2	53,6	1,9
5022 Graving, sprengning o.a. grunn- arbeid	117	733	319,1	182,6	87,7	19,5
5023 Oljeboring	-	-	-	-	-	-
AUST-AGDER	335	1 755	906,3	387,1	188,2	9,1
5011 Oppføring av bygninger	169	794	458,3	188,9	78,8	0,5
5012 Innrednings- og installasjons- arbeid	103	646	270,3	123,3	74,1	4,4
5021 Alminnelig anleggsvirksomhet	10	97	73,9	23,9	13,7	1,9
5022 Graving, sprengning o.a. grunn- arbeid	53	217	103,8	51,0	21,6	2,3
5023 Oljeboring	-	-	-	-	-	-
VEST-AGDER	469	3 525	2 155,9	950,9	498,0	9,0
5011 Oppføring av bygninger	236	1 669	1 018,9	360,3	218,0	24,2
5012 Innrednings- og installasjons- arbeid	152	1 224	539,1	250,4	175,7	6,5
5021 Alminnelig anleggsvirksomhet	6	123	:	:	:	:
5022 Graving, sprengning o.a. grunn- arbeid	74	380	252,1	114,6	45,1	3,9
5023 Oljeboring	1	129	:	:	:	:
ROGALAND	1 076	11 069	6 712,5	2 593,3	1 859,4	827,0
5011 Oppføring av bygninger	537	3 985	2 670,7	814,4	556,9	39,1
5012 Innrednings- og installasjons- arbeid	327	3 508	1 841,5	772,8	562,3	23,6
5021 Alminnelig anleggsvirksomhet	17	940	656,3	217,3	183,2	20,0
5022 Graving, sprengning o.a. grunn- arbeid	179	1 255	734,9	339,8	184,4	22,1
5023 Oljeboring	16	1 381	809,1	449,0	372,7	722,2

² Se note 2, side 36.

¹ For English translation of industry groups, see Annex 1. ² See note 2, page 36.

Tabell 18 (forts.). Hovedtall for private bygge- og anleggsbedrifter, etter næringsgruppe. Alle bedrifter. Registreringsfylke Principal figures for contract construction, by industry group. All establishments. County of registration

Fylke/næringsgruppe ¹	Bedrifter	Syssel- satte	Bruttopro- duksjons- verdi	Bear- beidings- verdi	Lønns- kostnader	Brutto- inves- tering ²
HORDALAND	1 262	12 081	6 963,5	2 943,2	1 792,5	69,3
5011 Oppføring av bygninger	579	4 947	2 877,4	1 024,2	651,6	41,2
5012 Innrednings- og installasjons- arbeid	427	4 765	2 183,1	961,7	710,5	83,4
5021 Alminnelig anleggsvirksomhet	19	697	629,4	204,1	133,1	15,2
5022 Graving, sprengning o.a. grunn- arbeid	234	1 376	802,4	406,0	175,1	35,6
5023 Oljeboring	3	296	471,1	347,1	122,1	-106,2
SOGN OG FJORDANE	354	2 039	1 014,0	460,2	228,6	26,3
5011 Oppføring av bygninger	133	867	429,1	166,5	97,3	13,0
5012 Innrednings- og installasjons- arbeid	103	680	335,9	146,8	87,3	6,1
5021 Alminnelig anleggsvirksomhet	10	30	:	:	:	:
5022 Graving, sprengning o.a. grunn- arbeid	107	461	198,2	112,9	41,7	7,2
5023 Oljeboring	1	1	:	:	:	:
MØRE OG ROMSDAL	779	5 086	2 464,7	1 055,9	647,7	66,7
5011 Oppføring av bygninger	312	2 225	1 120,2	420,2	276,6	29,3
5012 Innrednings- og installasjons- arbeid	263	1 722	756,2	343,8	226,6	9,7
5021 Alminnelig anleggsvirksomhet	19	335	247,9	100,1	60,8	16,6
5022 Graving, sprengning o.a. grunn- arbeid	185	805	340,5	191,8	83,7	11,0
5023 Oljeboring	-	-	-	-	-	-
SØR-TRØNDELAG	600	7 717	3 989,2	1 657,0	1 152,5	775,8
5011 Oppføring av bygninger	254	2 929	1 624,8	580,5	393,6	34,0
5012 Innrednings- og installasjons- arbeid	206	2 951	1 279,3	577,1	480,9	51,2
5021 Alminnelig anleggsvirksomhet	18	779	545,4	178,6	138,8	3,0
5022 Graving, sprengning o.a. grunn- arbeid	119	916	418,1	225,4	102,6	24,1
5023 Oljeboring	3	142	121,7	95,3	36,5	663,5
NORD-TRØNDELAG	287	1 942	810,4	382,8	230,7	10,9
5011 Oppføring av bygninger	107	705	275,5	119,4	75,7	2,9
5012 Innrednings- og installasjons- arbeid	86	810	334,9	149,1	113,7	2,5
5021 Alminnelig anleggsvirksomhet	4	13	:	:	:	:
5022 Graving, sprengning o.a. grunn- arbeid	89	395	178,4	103,2	37,4	4,6
5023 Oljeboring	1	19	:	:	:	:
NORDLAND	565	4 907	2 377,0	977,3	609,4	57,0
5011 Oppføring av bygninger	179	2 169	1 049,1	387,1	266,4	15,0
5012 Innrednings- og installasjons- arbeid	192	1 420	608,5	277,8	178,4	6,3
5021 Alminnelig anleggsvirksomhet	16	193	114,8	41,7	30,8	1,3
5022 Graving, sprengning o.a. grunn- arbeid	178	1 126	604,6	270,7	133,8	34,4
5023 Oljeboring	-	-	-	-	-	-

² Se note 2, side 36.

¹ For English translation of industry groups, see Annex 1. ² See note 2, page 36.

Tabell 18 (forts.). Hovedtall for private bygge- og anleggsbedrifter, etter næringsgruppe. Alle bedrifter. Registreringsfylke Principal figures for contract construction, by industry group. All establishments. County of registration

Fylke/næringsgruppe ¹	Bedrifter	Sysse- satte	Bruttopro- duksjons- verdi	Bear- beidings- verdi	Lønns- kostnader	Brutto- inves- tering ²
TROMS	376	3 548	1 806,5	872,9	456,5	22,7
5011 Oppføring av bygninger	126	1 161	507,6	219,5	130,6	14,5
5012 Innrednings- og installasjons- arbeid	134	1 196	535,8	243,3	152,0	5,5
5021 Alminnelig anleggsvirksomhet	12	372	261,8	86,0	65,7	2,3
5022 Graving, sprengning o.a. grunn- arbeid	101	596	259,6	136,8	59,1	-2,6
5023 Oljeboring	3	223	241,6	187,3	49,0	3,0
FINNMARK	250	1 616	673,6	311,2	165,2	16,8
5011 Oppføring av bygninger	70	633	263,3	108,2	65,5	3,7
5012 Innrednings- og installasjons- arbeid	96	558	221,1	93,9	51,1	0,8
5021 Alminnelig anleggsvirksomhet	7	60	29,1	15,0	8,2	2,5
5022 Graving, sprengning o.a. grunn- arbeid	77	364	160,1	94,0	40,5	9,7
5023 Oljeboring	-	-	-	-	-	-

² Se note 2, side 36.

¹ For English translation of industry groups, see Annex 1. ² See note 2, page 36.

Tabell 19. Antall maskiner i bygge- og anleggsvirksomhet. 31. desember 1986. Store bedrifter

Næringsundergruppe	Grave- maskiner Steam shovels	Traktor- gravere Tractor shovels	Laste- maskiner Loading machines	Bull- dosere Bull- dozers	Dumpere Dump trucks	Borerigger Mechanised drill rigs
I alt (A+B+C)	1 835	597	1 693	520	632	527
A. Bygge- og anleggsbedrifter	1 629	294	1 101	353	558	383
5011 Oppføring av bygninger	280	80	246	62	89	63
5021 Alminnelig anleggsvirksomhet	213	51	375	70	134	112
5022 Graving, sprengning o.a. grunnarbeid	1 136	163	480	221	335	208
B. Statens bygge- og anleggsvirksomhet i egen regi	103	34	363	142	56	114
C. Kommunenes bygge- og anleggs- virksomhet i egen regi	103	269	229	25	18	30

Tabell 20. Antall maskiner i private bygge- og anleggsbedrifter i næringsgruppene 5011, 5021, 5022, etter maskintype. 31. desember 1986. Store bedrifter. Registreringsfylke

	Grave- maskiner Steam shovels	Traktor- gravere Tractor shovels	Laste- maskiner Loading machines	Bull- dosere Bull- dozers	Dumpere Dump trucks	Borerigger Mechanised drill rigs
I alt	1 629	294	1 101	353	558	383
Østfold	117	21	48	11	18	13
Akershus	110	15	79	25	49	45
Oslo	125	50	325	44	75	68
Hedmark	63	21	25	34	28	8
Oppland	95	15	45	13	25	19
Buskerud	120	27	41	42	42	21
Vestfold	80	24	39	9	31	17
Telemark	96	6	50	27	40	11
Aust-Agder	29	2	16	7	14	10
Vest-Agder	43	10	22	2	13	8
Rogaland	137	15	56	10	31	20
Hordaland	166	17	60	21	48	34
Sogn og Fjordane	64	5	20	7	18	17
Møre og Romsdal	77	11	23	11	23	22
Sør-Trøndelag	94	29	79	31	22	22
Nord-Trøndelag	25	2	28	5	12	4
Nordland	100	16	84	29	40	24
Troms	72	5	48	18	24	17
Finmark	16	3	13	7	5	3

Number of machines in construction work. 31 December 1986. Large establishments

Komp- ressorer Comp- ressors	Lastebiler Trucks	Vare- og person- biler Delivery trucks and passenger cars	Traktorer Tractors	Kraner Cranes	Spes. mask. for nyanl. og vedl. av veg Special machi- nes for new constructions and main- tenance of roads	Maskiner for prod. og lagring Machines for pro- duction and storing	Andre maskiner Other machines	Industry sub- group ¹
3 167	4 465	15 017	2 213	2 056	4 282	2 006	11 425	Total (A+B+C)
1 757	1 980	5 099	914	1 697	971	1 167	2 670	A.
768	924	2 879	376	1 328	61	494	1 839	5011
616	338	956	247	272	536	553	490	5021
373	718	1 264	291	97	374	120	341	5022
826	1 397	7 984	353	186	1 069	732	6 682	B.
584	1 088	1 934	946	173	2 242	107	2 073	C.

¹ For English translation of industry sub-groups, see Annex 1.

Number of machines in private construction establishments in industry sub-groups 5011, 5021, 5022, by type of machine. 31 December 1986. Large establishments. County of registration

Komp- ressorer Comp- ressors	Lastebiler Trucks	Vare- og person- biler Delivery trucks and passenger cars	Traktorer Tractors	Kraner Cranes	Spes. mask. for nyanl. og vedl. av veg Special machi- nes for new constructions and main- tenance of roads	Maskiner for prod. og lagring Machines for pro- duction and storing	Andre maskiner Other machines	Total
1 757	1 980	5 099	914	1 697	971	1 167	2 670	Total
63	109	230	21	54	74	110	80	Østfold
153	126	495	87	55	150	97	282	Akershus
585	244	1 047	270	280	369	446	388	Oslo
47	70	151	42	49	13	6	20	Hedmark
55	97	167	53	49	21	22	51	Oppland
74	175	354	43	70	24	46	95	Buskerud
52	78	363	32	42	22	15	54	Vestfold
42	56	203	21	33	19	68	1 053	Telemark
22	25	68	15	13	7	19	22	Aust-Agder
48	71	136	22	46	8	17	42	Vest-Agder
96	225	475	63	90	5	67	78	Rogaland
150	138	467	57	93	21	59	147	Hordaland
32	63	84	21	25	4	4	25	Sogn og Fjordane
58	69	191	37	104	18	36	29	Møre og Romsdal
109	153	275	59	525	33	90	157	Sør-Trøndelag
15	38	55	9	23	7	1	16	Nord-Trøndelag
98	133	187	41	81	139	35	64	Nordland
47	73	103	13	48	33	26	28	Troms
11	37	48	8	17	4	3	39	Finmark

Tabell 21. Verdi av kapitalutstyret. Næringsgruppe (ekskl. oljeboring). 31. desember 1986.
Små og store bedrifter. Mill. kr Value of capital equipment. Industry group (excl.
oil well drilling). 31 December 1986. Small and large establishments. Mill. kroner

Næringsgruppe Industry group ¹	Kapitalverdi Capital value			Brannforsikringsverdi av bygninger og inventar Fire insurance on buildings and fixtures			Nyverdi av maskiner, verktøy og redskap Replacement value on machinery, implement and tools		
	I alt Total	Små bedrif- ter ²	Store bedrif- ter ³	I alt	Små bedrif- ter ²	Store bedrif- ter ³	I alt	Små bedrif- ter ²	Store bedrif- ter ³
		Small estab- lish- ments ²	Large estab- lish- ments ³		Small estab- lish- ments ²	Large estab- lish- ments ³			
5. Bygge- og anleggs- bedrifter	23468,6	9779,6	13689,0	10018,2	4485,1	5533,1	13450,4	5294,5	8155,9
501 Byggevirkosomhet	13433,0	5600,5	7832,5	8308,5	3880,9	4427,6	5124,5	1719,6	3405,0
5011 Oppføring av bygninger	7614,0	2988,3	4625,7	4121,4	1958,8	2162,6	3492,5	1029,5	2463,0
5012 Innrednings- og installasjonsarbeid	5819,0	2612,1	3206,8	4187,0	1922,1	2264,9	1632,0	690,1	941,9
502 Anleggsvirkosomhet ...	10035,6	4179,1	5856,5	1709,8	604,2	1105,6	8325,9	3574,9	4750,9
5021 Alminnelig anleggs- virkosomhet	2955,5	206,3	2749,2	415,8	28,1	387,7	2539,7	178,2	2361,5
5022 Graving, sprengning o.a. grunnarbeid ...	7080,2	3972,8	3107,3	1294,0	576,1	717,8	5786,2	3396,8	2389,4

² Små bedrifter har 9 eller færre sysselsatte. ³ Store bedrifter har 10 eller flere sysselsatte.
¹ For English translation of industry groups, see Annex 1. ² Small establishments have 9 or less
persons engaged. ³ Large establishments have 10 or more persons engaged.

Tabell 22. Enmannsbedrifter. Bedrifter, årsverk og bruttoomsetning, etter næringsgruppe. Registreringsfylke One-man establishments. Establishments, man-years and gross value of production, by industry group. County of registration

	Bedrifter Estab- lishments	Årsverk utført av eiere Man-years performed by owners	Brutto- omset- ning Gross value of production
			Mill. kroner
I ALT TOTAL	18 485	14 438	3 803,7
5011 Oppføring av bygninger	11 614	8 879	1 895,9
5012 Innrednings- og installasjonsarbeid	3 505	2 889	973,0
5021 Alminnelig anleggsvirksomhet	80	70	24,9
5022 Graving, sprengning o.a. grunnarbeid	3 286	2 600	909,9
ØSTFOLD	1 198	1 008	267,1
5011 Oppføring av bygninger	725	607	135,0
5012 Innrednings- og installasjonsarbeid	276	242	79,4
5021 Alminnelig anleggsvirksomhet	4	3	0,7
5022 Graving, sprengning o.a. grunnarbeid	193	156	52,1
AKERSHUS	1 803	1 532	422,8
5011 Oppføring av bygninger	1 090	903	208,8
5012 Innrednings- og installasjonsarbeid	458	406	128,0
5021 Alminnelig anleggsvirksomhet	10	10	4,5
5022 Graving, sprengning o.a. grunnarbeid	245	213	81,5
OSLO	1 265	1 045	302,2
5011 Oppføring av bygninger	703	575	153,7
5012 Innrednings- og installasjonsarbeid	491	407	125,1
5021 Alminnelig anleggsvirksomhet	4	3	1,5
5022 Graving, sprengning o.a. grunnarbeid	67	60	21,8
HEDMARK	1 061	760	179,3
5011 Oppføring av bygninger	720	498	92,3
5012 Innrednings- og installasjonsarbeid	164	123	42,1
5021 Alminnelig anleggsvirksomhet	2	139	44,9
5022 Graving, sprengning o.a. grunnarbeid	175		
OPPLAND	1 236	883	193,5
5011 Oppføring av bygninger	849	570	98,0
5012 Innrednings- og installasjonsarbeid	145	113	36,4
5021 Alminnelig anleggsvirksomhet	2	200	59,2
5022 Graving, sprengning o.a. grunnarbeid	240		
BUSKERUD	1 360	1 123	324,6
5011 Oppføring av bygninger	855	695	149,6
5012 Innrednings- og installasjonsarbeid	263	230	83,8
5021 Alminnelig anleggsvirksomhet	3	3	1,0
5022 Graving, sprengning o.a. grunnarbeid	239	195	90,3
VESTFOLD	815	670	199,1
5011 Oppføring av bygninger	494	407	106,4
5012 Innrednings- og installasjonsarbeid	165	142	52,6
5021 Alminnelig anleggsvirksomhet	2	121	40,2
5022 Graving, sprengning o.a. grunnarbeid	154		

Tabell 22 (forts.). Enmannsbedrifter. Bedrifter, årsverk og bruttoomsetning, etter næringsgruppe. Registreringsfylke One-man establishments. Establishments, man-years and gross value of production, by industry group. County of registration

	Bedrifter	Årsverk utført av eiere	Bruttoomsetning Mill. kroner
TELEMARK	774	588	158,8
5011 Oppføring av bygninger	467	352	72,5
5012 Innrednings- og installasjonsarbeid	135	109	41,9
5021 Alminnelig anleggsvirksomhet	3	3	0,4
5022 Graving, sprengning o.a. grunnarbeid	169	124	44,0
AUST-AGDER	480	383	92,0
5011 Oppføring av bygninger	305	249	52,6
5012 Innrednings- og installasjonsarbeid	75	60	18,0
5021 Alminnelig anleggsvirksomhet	3	3	1,1
5022 Graving, sprengning o.a. grunnarbeid	97	71	20,4
VEST-AGDER	532	421	134,4
5011 Oppføring av bygninger	309	244	72,0
5012 Innrednings- og installasjonsarbeid	111	89	33,2
5021 Alminnelig anleggsvirksomhet	4	3	1,4
5022 Graving, sprengning o.a. grunnarbeid	108	85	27,9
ROGALAND	1 306	1 081	285,6
5011 Oppføring av bygninger	834	717	159,5
5012 Innrednings- og installasjonsarbeid	203	158	47,4
5021 Alminnelig anleggsvirksomhet	2	206	78,7
5022 Graving, sprengning o.a. grunnarbeid	267		
HORDALAND	1 668	1 366	363,1
5011 Oppføring av bygninger	1 078	887	195,7
5012 Innrednings- og installasjonsarbeid	258	217	71,2
5021 Alminnelig anleggsvirksomhet	11	10	4,4
5022 Graving, sprengning o.a. grunnarbeid	321	252	91,9
SOGN OG FJORDANE	663	485	115,9
5011 Oppføring av bygninger	430	311	52,0
5012 Innrednings- og installasjonsarbeid	97	71	29,4
5021 Alminnelig anleggsvirksomhet	5	5	1,7
5022 Graving, sprengning o.a. grunnarbeid	131	98	32,8
MØRE OG ROMSDAL	1 148	878	206,5
5011 Oppføring av bygninger	745	560	102,4
5012 Innrednings- og installasjonsarbeid	174	138	43,1
5021 Alminnelig anleggsvirksomhet	14	11	3,0
5022 Graving, sprengning o.a. grunnarbeid	215	169	58,0
SØR-TRØNDELAG	798	604	164,7
5011 Oppføring av bygninger	493	356	80,4
5012 Innrednings- og installasjonsarbeid	169	136	50,3
5021 Alminnelig anleggsvirksomhet	1	112	34,1
5022 Graving, sprengning o.a. grunnarbeid	135		

Tabell 22 (forts.). Enmannsbedrifter. Bedrifter, årsverk og bruttoomsætning, etter næringsgruppe. Registreringsfylke One-man establishments. Establishments, man-years and gross value of production, by industry group. County of registration

	Bedrifter	Årsverk utført av eiere	Brutto-omsætning Mill. kroner
NORD-TRØNDELAG	496	353	86,2
5011 Oppføring av bygninger	285	187	32,6
5012 Innrednings- og installasjonsarbeid	73	54	20,9
5021 Alminnelig anleggsvirksomhet	2	112	32,7
5022 Graving, sprengning o.a. grunnarbeid	136		
NORDLAND	950	646	156,4
5011 Oppføring av bygninger	631	403	68,3
5012 Innrednings- og installasjonsarbeid	112	83	35,1
5021 Alminnelig anleggsvirksomhet	4	3	0,9
5022 Graving, sprengning o.a. grunnarbeid	203	157	52,1
TROMS	712	474	113,1
5011 Oppføring av bygninger	471	287	50,9
5012 Innrednings- og installasjonsarbeid	101	85	27,2
5021 Alminnelig anleggsvirksomhet	2	102	34,2
5022 Graving, sprengning o.a. grunnarbeid	138		
FINNMARK	220	138	38,4
5011 Oppføring av bygninger	130	71	13,4
5012 Innrednings- og installasjonsarbeid	35	26	8,1
5021 Alminnelig anleggsvirksomhet	2	41	16,8
5022 Graving, sprengning o.a. grunnarbeid	53		

NÆRINGSGRUPPENE PÅ ENGELSK
CLASSIFICATION OF INDUSTRY GROUPS IN ENGLISH

A. Contract construction

501 Building construction

5011 Erection of buildings

5012 Installation work etc.

50121 Sheet metal work

50122 Plumbing

50123 Electric installation work

50124 Painting and paperhanging

50125 Glazing

50129 Other building work

502 Construction other than building construction

5021 General construction other than building construction

5022 Excavating, blasting and other foundation work

5023 Oil well drilling

B. Own-account construction by Central government

C. Own-account construction by municipalities

D. Construction work performed by the Directorate of Roads for the counties

Statistisk Sentralbyrå, 11.ktr.

Postboks 510 Stasjonssida
2201 Kongsvinger
Tlf. (066) * 16 111Bygge- og anleggsstatistikk 1986
Hovedbyggefagene og anleggsvirksomhet

Undergitt taushetsplikt

Frist for innsending
10. mars 1987

Foretak som i Byråets register er delt opp i flere bedrifter, må på dette skjema ikke ta med den virksomhet som drives av andre avdelinger innen foretaket (f. eks. verksted, butikk) som det skal gis særskilt oppgave for til industristatistikk eller annen bedriftsstatistikk. Les nøye gjennom rettledningen for utfylling av skjemaet. Av hensyn til en samordnet bearbeiding av ulike skjematyper, er postene på dette skjema ikke alltid nummerert fortløpende.

50110
50210
50220

Bedriftens navn	Kontoradresse
Foretakets navn	Kontoradresse
Eierens navn	Kontoradresse
Er bedriften (sett kryss): <input type="checkbox"/> I vanlig drift <input type="checkbox"/> Midlertidig ute av drift <input type="checkbox"/> Opphørt, dato:	
<input type="checkbox"/> Under oppbygging <input type="checkbox"/> Registrert bare for å beskytte firmanavn, varemerke e. l. <input type="checkbox"/> Solgt, overdratt til andre (se nedenfor)	
Bedriften er solgt/overdratt til (navn, adresse og <u>dato</u> for endring):	
Oppgi virksomhetens art	

Rettledning

Generelle merknader

Opgave til bygge- og anleggsstatistikken hentes inn i henhold til Stortingets vedtak av 7. februar 1957 og Kronprinsregentens resolusjon av 22. februar 1957 gitt med hjemmel i lov av 25. april 1907. Alle bedrifter som får tilsendt skjema, har derfor plikt til å sende inn oppgaver. Dersom De mener at De ikke har plikt eller lovlig adgang til å gi oppgaver, kan De klage over pålegget innen 3 dager. Klageretten gjelder ikke spørsmålet om oppgaveplikten er rimelig eller nødvendig. Oppgavene fra den enkelte bedrift er undergitt taushetsplikt. De vil bli nyttet bare til å utarbeide statistikk og vil bli oppbevart og eventuelt tilintetgjort på en beskyttende måte. De vil ikke under noen omstendighet bli tilgjengelige for utenforstående, heller ikke for andre offentlige institusjoner.

Bedrifter som bare har vært i drift en del av året, må gi oppgave for den tid de var i drift. Bedrifter som har vært ute av drift hele året, må være vennlig å gi melding om dette.

Bortsett fra de tilfeller da foretaket på grunn av virksomhetens art er delt opp i flere bedrifter i Byråets register, skal oppgaven omfatte foretakets samlede virksomhet, unntatt eventuell virksomhet i utlandet. Foretak som er delt opp i flere bedrifter, vil få tilsendt særskilt skjema for hver bedrift, og av navneslippen på skjemaet vil det framgå hvilken del av foretaket det enkelte skjema skal fylles ut for.

De enkelte spørsmål på skjemaet

1. Sysselsetting

Ta med alle som arbeider i bedriften, også deltidsansatte og midlertidig fraværende på grunn av sykdom, ferie, arbeidskonflikt o.l. Ta ikke med fraværende på grunn av militærtjeneste.

1.01. Medeiere i aksje- og andelselskap som arbeider i bedriften skal ikke være med her, men under pkt. 1.02 eller 1.04. Det samme gjelder familiemedlemmer til eiere av enkeltmannsfirma eller ansvarlig selskap når de har fast avtalt lønn.

1.02. Ta med ansatte bedriftsledere (direktører, disponenter), ansatte styremedlemmer etc., tekniske funksjonærer, kontorfunksjonærer, salgfunksjonærer og arbeidsledere, unntatt arbeidende formenn. Selgere, revisorer, regnskapsførere o.l. tas bare med dersom bedriften har forpliktelser overfor disse utover avlønning (dvs. feriepengene, frivillige sosiale ytelser etc.).

1.04. Ta med alle ansatte arbeidere, også arbeidende formenn, transportarbeidere, visergutter og -piker, vaktmestere og vaskehjelp.

1.06. Deltidsansatte vil si personer som på månedsbasis arbeider halvparten eller mindre enn halvparten av det vanlige timetall for ansatte i bedriften.

Hver deltidsansatt regnes som én ansatt. Noen form for omregning skal ikke foretas. Eksempelvis skal to personer som hver arbeider halv dag, regnes som to deltidsansatte, ikke som én heltidsansatt.

2. Lønnskostnader

2.01-2.02. Oppgi samlet lønn som alle de ansatte har opptjent i året før fradrag av skatter, trygdepremier, pensjonspremier o.l. Lønnen skal være medregnet støtte fra lavlønnfondet. Ta også med provisjoner til ansatte selgere og reisende, verdi av avtalte naturalytelser og fri trygd, feriepenger, lønn under sykdom, militærtjeneste og annet fravær, tantieme og gratialer.

Ta ikke med overføringer til lavlønnfondet, forskuttet sykkelønn, pensjoner, arbeidsgivers bidrag til bedriftspensjonskasse, arbeidsgivers andel av trygdepremier, erstatninger, godtgjorte kost- og reiseutgifter, utgifter til arbeidsklær o.l. honorarer til ikke-ansatte styremedlemmer mv. Godtgjørelse til eiere av enkeltmannsfirma eller ansvarlig selskap og til familiemedlemmer uten fast lønn tas heller ikke med.

2.04. Ta med løpende pensjonsutbetalinger til avgåtte arbeidere og funksjonærer, innbetalinger til pensjonsfond og pensjonsreguleringsfond, tilskott til pensjonsfond, arbeidsgiverandel av premier til syke- og ulykkesforsikring etablert ved tariff eller arbeidsavtale, stønad ved bedriftsulykker, utgifter til ansattes fritidsvirksomhet mv.

2.06. Ta med arbeidsgiveravgift til folketrygden og netto innbetaling til lavlønnfondet.

(forts. siste side)

1. Sysselsetting (se rettledning)	1.01	Eiere av enkeltmannsfirma eller ansvarlig selskap og familiemedlemmer uten fast lønn som daglig arbeider i bedriften (tas ikke med under pkt. 1.02 eller 1.04)						Antall
	1.02	Gjennomsnittlig antall funksjonærer i året						
	1.04	Antall arbeidere ved utgangen av	1.febr.	2.april	3. juni	4.sept	5. nov.	6. SUM Kol. 1-5
	1.06	Av pkt. 1.02 og pkt. 1.04: Deltidsansatte (se rettledning)						
	1.07	Timeverk utført av arbeidere i året						Timeverk
	2.01	Lønn opptjent av ansatte funksjonærer						1 000 kr
	2.02	Lønn opptjent av ansatte arbeidere						
2. Lønnskostnader	2.04	Andre ytelser til beste for lønnstakerne						
	2.05	Lønn i alt (2.01+2.02+2.04).						
	2.06	Arbeidsgiveravgift til folketrygden						
	2.09	Lønnskostnader i alt (2.05+2.06).						
	4. Forbruk av varer og tjenester ekskl. merverdiavgift	4.01	Materialkostnader					
4.02		Drivstoff, brensel, el.kraft						
4.05		Innkjøp av handelsvarer. (Før opp verdien av de varer som er kjøpt inn for å selges videre uten å inngå i bedriftens monterings- eller bygge- og anleggsvirksomhet.)						
4.07		Betalt til underentreprenører						
4.08		Utgifter til leie av bygninger og anlegg						
4.09		Utgifter til leie (inkl. leasing) av maskiner og transportmidler						
4.10		Andre driftsutgifter (ikke tatt med annet sted) såsom kontorhold, diett- og kostgodtgjørelse, bilgodtgjørelse, regnskapsarbeid, honorarer for arbeid ikke tatt med annet sted. Godtgjørelse til andre bedrifter for reparasjon av bygninger etc. som bedriften eier. Finansutgifter holdes utenfor.						
4.11		Sum spesifiserte kostnader (punktene 4.01 - 4.10)						
4.12		Av dette varer og tjenester mottatt fra andre bedrifter i eget foretak						
5. Bruttoomsætning ekskl. merverdiavgift (sett rettledning)		5.01.1	Fakturert i året direkte til byggherre (inkl. eventuelle avdragsnotaer og å konto-utbet.)					
	5.01.2	Kostnader påløpt i året på bygge- og anleggsarbeid utført for egen regning. dvs. hvor bedriften er byggherre (for salg, utleie, investering i egen bedrift etc.)						
	5.04	Fakturert til andre byggefirmaer (f.eks. til hovedentreprenører)						
	5.05	Bruttoinntekt av annen næringsvirksomhet som ikke tas med på annet skjema (oppgi hva slag)						
	5.06	Salg av handelsvarer (motpost til pkt. 4.05)						
	5.07	Sum 5.01-5.06						
	5.10	Verdi av reparasjons- og vedlikeholdsarbeid på egne aktiva utført i året med bedriftens egne ansatte						
	5.14.1	Av punkt 5.07 Eksport. Dvs. bruttoinntekt av prosjekter i utlandet						
	5.14.2	Av punkt 5.07 levert til andre bedrifter i eget foretak						
	5.90	Produksjonsresultat						

6. Ufakturert verdi av bygg og anlegg under utførelse	6.02 Verdi av utført, men ikke fakturert bygge- og anleggsarbeid. Ta ikke med ufakturert verdi av arbeid som bedriften har utført som underentreprenør	1. Ved begynnelsen av året	2. Ved slutten av året	
		1 000 kr	1 000 kr	
7. Påløpne avgifter til staten (se rettledning)	7.01 Utgående merverdiavgift		1 000 kr	
	7.02 Fradragsberettiget inngående merverdiavgift			
	7.03 Investeringsavgift			
8. Verdi av kapitalutstyret	a. Full brannforsikringsverdi av bygninger og inventar som eies av bedriften. Ta ikke med boliger og bygninger som leies ut til andre		1 000 kr	
	b. Nyverdi (gjenanskaffelsesverdi) av maskiner, verktøy og redskap som eies av bedriften. Ta ikke med personbiler			
	c = a-b Verdi av kapitalutstyr i alt			
9. Investering (anskaffelse, salg og reparasjoner av varige driftsmidler) (se rettledning)		1. Anskaffet i året nye og brukte	2. Solgt i året	3. Reparasjoner på egne aktiva
	9.01 Maskiner, verktøy, redskap og inventar	1 000 kr	1 000 kr	1 000 kr
	9.02 Transportmidler			
	9.07 Bygninger og anlegg			
11. Verdien av bygge- og anleggsvirksomheten fordelt etter prosjekt. (For å unngå dobbelttelling skal en her bare ta med verditallene under 5.01.1 og 5.01.2.) (Se rettledning)	Nybygg, inkl. større ombygningsarbeider		Nyanlegg og større ombygninger av eldre anlegg	
		1 000 kr		1 000 kr
	Boligbygg og fritidshus (inkl. garasjer o.l.)		11.16 Veier, gater (inkl. bruer)	
	11.01 Ene- og tomannsboliger, rekke- og terrassehus		11.17 Jernbaner, forstadsbaner etc. (inkl. bruer)	
	11.02 Blokker (hus med 10 eller flere leiligheter)		11.18 Havne-, fyr- og moloanlegg (inkl. kaier)	
	11.03 Andre boligbygg		11.19 Vann- og kloakkanlegg	
	11.04 Fritidshus (hytter, sommerhus o.l.)		Kraftanlegg	
	11.06 Landbruksbygg		11.20 Overføringslinjer inkl. sekundærstasjoner, transformatorstasjoner etc.	
	11.07 Kontor- og forretningsbygg		11.21 Damanlegg, tunneler, kraftstasjoner mv.	
	11.08 Skoler og andre undervisningsbygg		11.24 Andre anlegg (flyplasser, idrettsplasser, taubaner, telekomm.anlegg etc.)	
	11.09 Sykehus, pleiehjem og andre bygg for helsestell		Reparasjons- og vedlikeholdsarbeid, inkl. mindre ombygningsarbeider	
	11.10 Industribygg		11.27 På boligbygg	1 000 kr
	11.11 Hoteller og restauranter		11.28 På andre bygg	
	11.12 Andre bygg		11.31 På anlegg	
12. Fordeling av maskinparken som foretaket eier. (Se rettledning)	Art	Antall	Art	Antall
	12.01 Gravemaskiner		12.08 Lastebiler	
	12.02 Traktorgravere		12.09 Vare- og personbiler	
	12.03 Lastemaskiner		12.10 Traktorer	
	12.04 Bulldozere		12.11 Kraner (inkl. mobilkraner)	
	12.05 Dumpere		12.12 Spesialmaskiner for nyanlegg og vedlikehold av veg	
	12.06 Borerigger		12.13 Maskiner for produksjon og lagring	
	12.07 Kompressorer		12.14 Andre maskiner (oppgi hva slag):	

Forespørsler fra Byrådet kan rettes til:

Navn og telefon

Dato, underskrift

4. Forbruk av varer og tjenester mv.

- 4.01. Materialkostnader. Kostnader oppgis eksklusive inngående merverdiavgift.
- 4.05. Innkjøp av handelsvarer. Her skal føres opp verdien, eksklusive inngående merverdiavgift, av de varer som er kjøpt inn for å selges videre uten noen bearbeiding i bedriften. Føres det ikke særskilt konto for slike innkjøp, må beløpet ansås på grunnlag av verdien av solgte handelsvarer (pkt. 5.06) og antatt gjennomsnittsavanse.
- 4.07. Betalt til underentreprenører. Her skal tas med alle beløp etter fradrag for inngående merverdiavgift, som i løpet av året er utbetalt til andre bygge- og anleggsforetak for bygge- og anleggsarbeid utført som underentrepriser for oppgavegiveren. Firmaer som på byggeplassen monterer varer de selv har produsert i fabrikk eller på verksted, regnes i denne statistikken ikke som bygge- og anleggsforetak, men som industrieforetak. Leveranser fra slike firmaer må derfor ikke tas med her, men under materialkostnader.

5. Bruttoomsætning

Her skal tas med verdien både av bygge- og anleggsarbeid (inkl. installasjonsvirksomhet) og av annen næringsvirksomhet. Utgående merverdiavgift på varer og arbeid skal ikke være med i omsætningsverdien. Renteinntekt, aksjeutbytte, inntekt ved utleie eller salg av eiendommer, gevinst ved salg av brukte investeringsaktiva, lotterigevinst etc. tas heller ikke med.

- 5.01.1. Her tas med alle beløp som bedriften har utfakturert til byggherrer i året. Med byggherrer menes i denne statistikken både eiere av nybygg og nyanlegg under oppførelse og eiere eller brukere av eldre bygg og anlegg som det er utført ombyggings-, reparasjons- eller vedlikeholdsarbeid på. En hovedentreprenør må også ta med verdien av det arbeid som er utført av hans underentreprenører. Sideentreprenører som på byggeplassen administrativt er underlagt en hovedentreprenør, men som fakturerer direkte til byggherren, må ta beløpet med under 5.01.1. Eventuelle avdragsnotaer eller å kontoutbetalinger regnes i denne statistikken som fakturaer.
- 5.01.2. Denne post omfatter bygge- og anleggsprosjekter hvor bedriften står som byggherre og som den enten skal nytte i egen produksjonsvirksomhet eller som er produsert for salg eller utleie når prosjektet er ferdig. Prosjekteter til eget bruk eller til utleie verdsettes etter selvkost, prosjekter for salg etter antatt eller realisert omsætningsverdi.
- 5.04. Bedrifter som arbeider som underentreprenører under hoved- (general-, total-) entreprenører, skal her føre opp de beløp som er fakturert i året til hovedentreprenører.
- 5.05. Ta med bruttoomsætning (bruttoinntekt) av næringsvirksomhet ikke tatt med annet sted (på dette eller på et annet skjema), f.eks. salg av varer produsert i bedriften, godtgjørelse for reparasjons- og monteringsarbeid utført for kunder og som ikke kan anses som bygge- og anleggsarbeid, utleie av maskiner osv. Ta ikke med renter og dividender, patent- og lisensinntekter, aksjeutbytte o.l. finansinntekter.
- 5.06. Under salg av handelsvarer tas med innkjøpte varer som blir solgt uten å inngå som materiale i foretakets bygge- og anleggsvirksomhet. Er omsætningen av handelsvarer så stor at den er skilt ut som egen varehandelsbedrift i Byråets register, skal sysselsetting, omsætning mv. ikke tas med på dette skjema, men på det skjema som foretaket har fått tilsendt for varehandelsbedriften. Salg av varer som blir produsert på eget verksted, sagbruk o.l., som foretaket ikke har fått beskjed om å fylle ut særskilt industristatistikkskjema for, tas ikke med under salg av handelsvarer, men under annen næringsvirksomhet.

6. Ufakturert verdi av bygg og anlegg

Hovedentreprenører skal også ta med ufakturert verdi av arbeid utført av underentreprenører.

For å unngå dobbelttelling, skal underentreprenører ikke ta med ufakturert verdi av utført arbeid.

7. Avgifter

Foretak som fyller ut skjema for to eller flere bedrifter (avdelinger) kan oppgi merverdiavgift for hele foretaket under ett på skjemaet for en av bedriftene, fortrinnsvis hovedbedriftens skjema. Investeringsavgift og andre avgifter må fordeles på de enkelte bedrifter.

For merverdi- og investeringsavgift oppgis avgiftene for de 6 terminene i 1986, hvorav 1. termin har oppgavefrist 20. april 1986 og 6. termin 20. februar 1987.

9. Investering

Som investering regnes anskaffelse av fast kapital - herunder administrasjonsbygg, lagerbygg, arbeidsbrakker o.l. oppført til eget bruk - som normalt ikke slites ut i løpet av et år. Ta med alle anskaffelser av fast kapital, både ny og brukt, selv om anskaffelsen ikke er betalt i året eller aktivert i årets regnskap. For å få et riktig uttrykk for totalinvesteringen i bransjen, må en foruten anskaffelse også ha oppgaver over eventuelle salg av brukte anleggsmaskiner, biler mv.

Salg oppgis eksklusive utgående merverdiavgift.

Maskiner og transportmidler regnes som anskaffet i det året de er mottatt og som solgt i det året de er levert. For bygninger som oppføres til eget bruk, tas med verdien av det arbeid som er utført i året.

I rubrikken for reparasjoner av egne aktiva skal tas med alt reparasjonsarbeid og vedlikeholdsarbeid utover daglig stell og pass. Beløpet skal enten føres på kode 5.10 eller kode 4.10.

11. Prosjektgruppe

På samme måte som under pkt. 5 skal tallene oppgis eksklusive utgående merverdiavgift.

Under de enkelte prosjektgrupper skal tas med alt arbeid som har direkte tilknytning til prosjektet, fra planleggings- og prosjekterings-, sprengnings- og gravingsarbeid til finpussing, planering og oppryddingsarbeid.

Ved utbygging av større boligfelt, store industrianlegg o.l. må felles anlegg for vater, vann og kloakk, kabler mv. føres under anlegg, mens den del av grunnarbeidet som har direkte tilknytning til de enkelte bygg, føres på de ulike byggkategorier. Om nødvendig kan fordelingen på bygg og anlegg i slike tilfeller foretas etter beste skjønn.

- 11.01. Under boligbygg skal foruten rene boligbygg også tas med kombinerte bygg hvor minst 50 prosent av byggets brutto golvflate er bestemt til boligformål. I denne gruppen tas også med garasjer, uthus og andre mindre hus som nyttes i direkte tilknytning til boliger, uten hensyn til om disse husene bygges samtidig med hovedhuset eller som særskilt entreprise.
- 11.06. Som landbruksbygg skal tas med driftsbygninger i jordbruk, hagebruk og gartneri.
- 11.07. I gruppen kontor- og forretningsbygg skal tas med kontor-, administrasjons- og butikkbbygg av alle slag. Ekspedisjonsbygg og terminaler, garasjebygg og andre samferdselsbygg som rutebilstasjoner, jernbanestasjoner mv. tas også med her.
- 11.08. Omfatter skolebygg av alle slag, universitetsbygg, biblioteker og muséer.
- 11.09. Her skal bl.a. også tas med gamle hjem, barnehjem, barnehager, feriekolonier, husvillleherberger og alkoholikkerhjem.
- 11.10. Omfatter fabrikkbygg, verkstedbygg, silobygg (ikke landbruksilloer) o.l..
- 11.11. Omfatter hoteller, restauranter, kaféer etc.
- 11.12. Omfatter bl.a. bygg for skogbruk, fiske og fangst, kraft- og vannforsyning som ikke kommer inn under pkt. 11.07., kirker, samfunnshus, idrettsbygg, off. bad, teatre, kinoer osv. Spesifiser hva slags bygg som er tatt med her.

12. Maskinparken

Ta bare med maskiner og transportmidler som foretaket eier pr. 31. desember i oppgaveåret.

- 12.12. Som spesialmaskiner for nyanlegg og vedlikehold av veg regnes bl.a. vegghevler (med og uten motor), asfaltutleggere, merkemaskiner, feiemaskiner, vegvalser, snøfresere, sand- og saltspredere og snøpløyer.
- 12.13. Omfatter matere, knuseverk, siktere, transportører, betonglommer, asfalt- og oljegrusverk, betongblandere etc.
- 12.14. Her tas med tilhengere, borvogner, el. aggregater, heiser mv. Spesifiser hva slags maskiner eller transportmidler som er tatt med her. Vennligst forsett oppgaven på særskilt ark dersom det er nødvendig.

Statistisk Sentralbyrå, 11. ktr.

Postboks 510 Stasjonssida
2201 Kongsvinger
Tlf. (066) * 16 111

Bygge- og anleggsstatistikk 1986

Elektroinstallatører

Udergitt taushetsplikt

Frist for innsending
10. mars 1987

Foretak som i Byråets register er delt opp i flere bedrifter, må på dette skjema ikke ta med den virksomhet som drives av andre avdelinger innen foretaket (f. eks. verksted, elektrisitetsverk, butikk) som det skal gis særskilt oppgave for til industristatistikk, elektrisitetsstatistikk eller annen bedriftsstatistikk. Les nøye gjennom rettleidingen for utfyllingen av skjemaet. Av hensyn til samordnet bearbeiding av ulike skjematyper, er postene på dette skjema ikke alltid nummerert fortløpende.

50123

Bedriftens navn	Kontoradresse
Foretakets navn	Kontoradresse
Eierens navn	Kontoradresse
Er bedriften (sett kryss): <input type="checkbox"/> I vanlig drift <input type="checkbox"/> Midlertidig ute av drift <input type="checkbox"/> Opphørt, dato:	
<input type="checkbox"/> Under oppbygging <input type="checkbox"/> Registrert bare for å beskytte firmanavn, varemerke e. l. <input type="checkbox"/> Solgt, overdratt til andre (se nedenfor)	
Bedriften er solgt/overdratt til (navn, adresse og <u>dato</u> for endring):	

Rettledning

Generelle merknader

Oppgave til bygge- og anleggsstatistikken hentes inn i henhold til Stortingets vedtak av 7. februar 1957 og Kronprinsregentens resolusjon av 22. februar 1957 gitt med hjemmel i lov av 25. april 1907. Alle bedrifter som får tilsendt skjema, har derfor plikt til å sende inn oppgaver. Dersom De mener at De ikke har plikt eller lovlig adgang til å gi oppgaver, kan De klage over pålegget innen 3 dager. Klageretten gjelder ikke spørsmålet om oppgaveplikten er rimelig eller nødvendig. Oppgavene fra den enkelte bedrift er undergitt taushetsplikt. De vil bli nyttbart bare til å utarbeide statistikk og vil bli oppbevart og eventuelt tilintetgjort på en betryggende måte. De vil ikke under noen omstendighet bli tilgjengelige for utenforstående, heller ikke for andre offentlige institusjoner.

Bedrifter som bare har vært i drift en del av året, må gi oppgave for den tid de var i drift. Bedrifter som har vært ute av drift hele året, må være vennlig å gi melding om dette.

Bortsett fra de tilfeller da foretaket på grunn av virksomhetens art er delt opp i flere bedrifter i Byråets register, skal oppgaven omfatte foretakets samlede virksomhet, unntatt eventuell virksomhet i utlandet. Foretak som er delt opp i flere bedrifter, vil få tilsendt særskilt skjema for hver bedrift, og av navneslippen på skjemaet vil det framgå hvilken del av foretaket det enkelte skjema skal fylles ut for.

De enkelte spørsmål på skjemaet

1. Sysselsetting

Ta med alle som arbeider i bedriften, også deltidsansatte og midlertidig fraværende på grunn av sykdom, ferie, arbeidskonflikt o.l. Ta ikke med fraværende på grunn av militærtjeneste.

1.01. Medeiere i aksje- og andelsselskap som arbeider i bedriften skal ikke være med her, men under pkt. 1.02 eller 1.04. Det samme gjelder familiemedlemmer til eiere av enkeltmannsfirmas eller ansvarlig selskap når de har fast avtalt lønn.

1.02. Ta med ansatte bedriftsledere (direktører, disponenter), ansatte styremedlemmer etc., tekniske funksjonærer, kontorfunksjonærer, salgfunksjonærer og arbeidsledere, unntatt arbeidende formenn. Selgere, revisorer, regnskapsførere o.l. tas bare med dersom bedriften har forpliktelser overfor disse utover avlønning (dvs. feriepenger, frivillige sosiale ytelser etc.).

1.04. Ta med alle ansatte arbeidere, også arbeidende formenn, transportarbeidere, visergutter og -piker, vaktmestere og vaskehjelp.

1.06. Deltidsansatte vil si personer som på månedsbasis arbeider halvparten eller mindre enn halvparten av det vanlige timetall for ansatte i bedriften.

Hver deltidsansatt regnes som én ansatt. Noen form for omregning skal ikke foretas. Eksempelvis skal to personer som hver arbeider halv dag, regnes som to deltidsansatte, ikke som én heltidsansatt.

2. Lønnskostnader

2.01-2.02. Oppgi samlet lønn som alle de ansatte har opptjent i året før fradrag av skatter, trygdepremier, pensjonspremier o.l. Lønnen skal være medregnet støtte fra lavlønnfondet. Ta også med provisjoner til ansatte selgere og reisende, verdi av avtalte naturalytelser og fri trygd, feriepenger, lønn under sykdom, militærtjeneste og annet fravær, tantieme og gratialer.

Ta ikke med overføringer til lavlønnfondet, forskuttet sykelønn, pensjoner, arbeidsgivers bidrag til bedriftspensjonskasse, arbeidsgivers andel av trygdepremier, erstatninger, godtgjorte kost- og reiseutgifter, utgifter til arbeidsklær o.l. honorarer til ikke-ansatte styremedlemmer mv. Godtgjørelse til eiere av enkeltmannsfirmas eller ansvarlig selskap og til familiemedlemmer uten fast lønn tas heller ikke med.

2.04. Ta med løpende pensjonsutbetalinger til avgåtte arbeidere og funksjonærer, innbetalinger til pensjonsfond og pensjonsreguleringsfond, tilskott til pensjonsfond, arbeidsgiverandel av premier til syke- og ulykkesforsikring etablert ved tariff eller arbeidsavtale, stønad ved bedriftsulykker, utgifter til ansattes fritidsvirksomhet mv.

2.06. Ta med arbeidsgiveravgift til folketrygden og netto innbetaling til lavlønnfondet.

(forts. siste side)

Virksomhetens art: Arbeid utført i året med egne ansatte	a. Elektrisk installasjon	(Sett kryss)
	b. Salg av handelsvarer, dvs. videresalg (f. eks. butikksalg) av innkjøpte varer som ikke inngår som del i bedriftens installasjonsvirksomhet	
	c. Reparasjoner på eget verksted	
	d. Annet (oppgi hva slag)	
	e. Har bedriften drevet virksomhet i året som (sett kryss): <input type="checkbox"/> Hovedentreprenør <input type="checkbox"/> Sideentreprenør <input type="checkbox"/> Underentreprenør	

1. Sysselsetting (se rettledning)	1.01. Eiere av enkeltmannsfirma eller ansvarlig selskap og familiemedlemmer uten fast lønn som daglig arbeider i bedriften (tas ikke med under pkt. 1.02. eller 1.04.)	Antall	
	1.02. Gjennomsnittlig antall funksjonærer i året		
	1.04. Antall arbeidere ved utgangen av:	1. Febr. 2. April 3. Juni 4. Sept. 5. Nov. 6. SUM Kol. 1-5	
	1.06. Av pkt. 1.02. og pkt. 1.04.: Deltidsansatte (se rettledning)		
	1.07. Timeverk utført av arbeidere i året	Timeverk	
2. Lønnskostnader	2.01. Lønn opptjent av ansatte funksjonærer	1 000 kr	
	2.02. Lønn opptjent av ansatte arbeidere		
	2.04. Andre ytelser til beste for lønnstakerne		
	2.05. Lønn i alt (2.01+2.02+2.04)		
	2.06. Arbeidsgiveravgift til folketrygden		
	2.09. Lønnskostnader i alt (2.05+2.06)		
4. Forbruk av varer og tjenester ekskl. merverdiavgift	4.01. Materialkostnader	1 000 kr	
	4.02. Drivstoff, brensel, el. kraft		
	4.05. Innkjøp av handelsvarer. (Før opp verdien av de varer som er kjøpt inn for å selges videre uten å inngå i bedriftens monterings- eller bygge- og anleggsvirksomhet)		
	4.07. Betalt til underentreprenører		
	4.08. Utgifter til leie av bygninger og anlegg		
	4.09. Utgifter til leie (inkl. leasing) av maskiner og transportmidler		
	4.10. Andre driftsutgifter (ikke tatt med annet sted) såsom kontorhold, diett- og kostgodtgjørelse, bilgodtgjørelse, regnskapsarbeid, honorarer for arbeid ikke tatt med annet sted. Godtgjørelse til andre bedrifter for reparasjon av bygninger etc. som bedriften eier. Finansutgifter holdes utenfor.		
	4.11. Sum spesifiserte kostnader (punktene 4.01 - 4.10)		
	4.12. Av dette varer og tjenester unntatt fra andre bedrifter i eget foretak		
	5. Bruttoomsetning ekskl. merverdiavgift (se rettledning)	5.01. Fakturert i året direkte til byggherre. (Inkl. eventuelle avdragsnotaer og å konto-utbet.) Ta i tillegg her også med antatt verdi av alt arbeid bedriften har utført i året på egne bygg eller anlegg	1 000 kr
		5.02. Verdi av reparasjonsarbeid utført på eget verksted for kunder. (Ta ikke med reparasjoner som det er gitt oppgaver over på særskilt industristatistikkskjema.)	
		5.03. Fakturert i året for installasjon på skip og oljerigger (inkl. evt. avdragsnotaer og å konto-utbet.)	

5. Bruttoomsetning ekskl. merverdiavgift forts. (se rettledning)	5.04. Fakturert til andre bygningsfirmaer (f. eks. til hovedentreprenører)			1 000 kr
	5.05. Bruttoinntekt av annen næringsinntekt som ikke tas med på annet skjema (oppgi hva slag)			
	5.06. Salg av handelsvarer (motpost til pkt. 4.05.)			
	5.07 Sum 501–506			
	5.10 Verdi av reparasjons- og vedlikeholdsarbeid på egne aktiva utført i året med bedriftens egne ansatte			
	5.14.1 Av punkt 5.07 Eksport. Dvs. bruttoinntekt av prosjekter i utlandet			
	5.14.2 Av punkt 5.07 levert til andre bedrifter i eget foretak			
	5.90 Produksjonsresultat (5.07 - 4.11 - 2.09)			
	6. Ufakturert verdi av bygg og anlegg under utførelse	6.02. Verdi av utført, men ikke fakturert bygge- og anleggsarbeid. Ta ikke med ufakturert verdi av arbeid som bedriften har utført som underentreprenør	1. Ved begynnelsen av året	2. Ved slutten av året
1 000 kr			1 000 kr	
7. Påløpne avgifter til staten (se rettledning)	7.01. Utgående merverdiavgift			1 000 kr
	7.02. Fradragsberettiget inngående merverdiavgift			
	7.03. Investeringsavgift			
8. Verdi av kapitalutstyret	a. Full brannforsikringsverdi av bygninger og inventar som eies av bedriften. Ta ikke med boliger og bygninger som leies ut til andre			1 000 kr
	b. Nyverdi (gjenanskaffelsesverdi) av maskiner, verktøy og redskap som eies av bedriften. Ta ikke med personbiler			
	c = a+b Verdi av kapitalutstyr i alt			
9. Investering (anskaffelse, salg og reparasjoner av varige driftsmidler) (se rettledning)		1. Anskaffet i året, nye og brukte	2. Soigt i året	3. Reparasjoner på egne aktiva
		1 000 kr	1 000 kr	1 000 kr
	9.01. Maskiner, verktøy, redskap og inventar			
	9.02. Transportmidler			
	9.07. Bygninger og anlegg			
11. Verdien av bygge- og anleggsvirksomheten fordelt etter prosjekt. (For å unngå dobbelttelling skal en her bare ta med det som er ført opp under pkt. 5.01.) (Se rettledning)	På nybygg og nyanlegg, inkl. større ombyggingsarbeid:			
	11.05. Boliger og fritidshus, inkl. garasjer o. a. mindre hus som nyttes i tilknytning til slike hus	1 000 kr	11.11. Hoteller og restauranter	1 000 kr
	11.06. Landbruksbygg		11.12. Andre bygg	
	11.07. Kontor- og forretningsbygg		11.22. Kraftanlegg	
	11.08. Skoler og andre undervisningsbygg		11.23. Telekommunikasjoner	
	11.09. Sykehus, pleiehjem o. a. bygg for helsestell		11.24. Andre anlegg (oppgi hva slag)	
	11.10. Industribygg			
	På eldre bygg eller anlegg:			
	11.27. Boliger	1 000 kr	11.31. Anlegg	1 000 kr
	11.28. Andre bygg			

Forespørsler fra Byrådet kan rettes til:

Navn og telefon

Dato, underskrift

4. Forbruk av varer og tjenester mv.

- 4.01. Materialkostnader. Kostnader oppgis eksklusive inngående merverdiavgift. Under pkt. 4.01. skal tas med innkjøpsverdien av de materialer bedriften har holdt og som har gått direkte med til arbeidet på de enkelte prosjekter.
- 4.05. Innkjøp av handelsvarer. Her skal føres opp verdien, eksklusive inngående merverdiavgift, av de varer som er kjøpt inn for å selges videre uten noen bearbeiding i bedriften. Føres det ikke særskilt konto for slike innkjøp, må beløpet anslås på grunnlag av verdien av solgte handelsvarer (pkt. 5.06) og antatt gjennomsnittsavanse.
- 4.07. Betalt til underentreprenører. Her skal tas med alle beløp etter fradrag for inngående merverdiavgift, som i løpet av året er utbetalt til andre bygge- og anleggsforetak for bygge- og anleggsarbeid utført som underentrepriser for oppgavegiveren. Firmaer som på byggeplassen monterer varer de selv har produsert i fabrikk eller på verksted, regnes i denne statistikken ikke som bygge- og anleggsforetak, men som industriforetak. Leveranser fra slike firmaer må derfor ikke tas med her, men under materialkostnader.

5. Bruttoomsætning

Her skal tas med verdien både av bygge- og anleggsarbeid (inkl. installasjonsvirksomhet) og av annen næringsvirksomhet. Utgående merverdiavgift på varer og arbeid skal ikke være med i omsætningsverdien. Renteinntekt, aksjeutbytte, inntekt ved utleie eller salg av eiendommer, gevinst ved salg av brukte investeringsaktiva, lotterigevinst etc. tas heller ikke med.

- 5.01. Her skal tas med alle beløp som bedriften har utfakturert til byggherrer i året. Med byggherrer menes i denne statistikken både eiere av nybygg og nyanlegg under oppførelse og eiere eller brukere av eldre bygg og anlegg som det er utført ombyggings-, reparasjons- eller vedlikeholdsarbeid på. En hovedentreprenør må også ta med verdien av det arbeid som er utført av hans underentreprenører. Sideentreprenører som på byggeplassen administrativt er underlagt en hovedentreprenør, men som fakturerer direkte til byggherren, må ta beløpet med under 5.01. Eventuelle avdragsnotaer eller å kontoutbetalinger regnes i denne statistikken som fakturaer.
- 5.04. Bedrifter som arbeider som underentreprenører under hoved- (general-, total-) entreprenører, skal her føre opp de beløp som er fakturert i året til hovedentreprenører.
- 5.05. Ta med bruttoomsætning (bruttoinntekt) av næringsvirksomhet ikke tatt med annet sted (på dette eller på et annet skjema), f.eks. salg av varer produsert i bedriften, godtgjørelse for reparasjons- og monteringsarbeid utført for kunder og som ikke kan anses som bygge- og anleggsarbeid, utleie av maskiner osv. Ta ikke med renter og dividender, patent- og lisensinntekter, aksjeutbytte o.l. finansinntekter.
- 5.06. Under salg av handelsvarer tas med innkjøpte varer som blir solgt uten å inngå som materiale i foretakets bygge- og anleggsvirksomhet. Er omsetningen av handelsvarer så stor at den er skilt ut som egen varehandelsbedrift i Byråets register, skal sysselsetting, omsetning mv. ikke tas med på dette skjema, men på det skjema som foretaket har fått tilsendt for varehandelsbedriften. Salg av varer som blir produsert på eget verksted, sagbruk o.l., som foretaket ikke har fått beskjed om å fylle ut særskilt industristatistikkskjema for, tas ikke med under salg av handelsvarer, men under annen næringsvirksomhet.

6. Ufakturert verdi av bygg og anlegg

Hovedentreprenører skal også ta med ufakturert verdi av arbeid utført av underentreprenører.

For å unngå dobbelttelling, skal underentreprenører ikke ta med ufakturert verdi av utført arbeid.

7. Avgifter

Foretak som fyller ut skjema for to eller flere bedrifter (avdelinger) kan oppgi merverdiavgift for hele foretaket under ett på skjemaet for en av bedriftene, fortrinnsvis hovedbedriftens skjema. Investeringsavgift og andre avgifter må fordeles på de enkelte bedrifter.

For merverdi- og investeringsavgift oppgis avgiftene for de 6 terminene i 1986, hvorav 1. termin har oppgavefrist 20. april 1986 og 6. termin 20. februar 1987.

9. Investering

Som investering regnes anskaffelse av fast kapital - herunder administrasjonsbygg, lagerbygg, arbeidsbrakker o.l. oppført til eget bruk - som normalt ikke slites ut i løpet av et år. Ta med alle anskaffelser av fast kapital, både ny og brukt, selv om anskaffelsen ikke er betalt i året eller aktivert i årets regnskap. For å få et riktig uttrykk for totalinvesteringen i bransjen, må en foruten anskaffelse også ha oppgaver over eventuelle salg av brukte anleggsmaskiner, biler mv.

Salg oppgis eksklusive utgående merverdiavgift.

Maskiner og transportmidler regnes som anskaffet i det året de er mottatt og som solgt i det året de er levert. For bygninger som oppføres til eget bruk, tas med verdien av det arbeid som er utført i året.

I rubrikken for reparasjoner av egne aktiva skal tas med alt reparasjonsarbeid og vedlikeholdsarbeid utover daglig stell og pass. Beløpet skal enten føres på kode 5.10 eller kode 4.10.

11. Prosjektgruppe

På samme måte som under pkt. 5 skal tallene oppgis eksklusive utgående merverdiavgift.

Under de enkelte prosjektgrupper skal tas med alt arbeid som har direkte tilknytning til prosjektet, fra planleggings- og prosjekterings-, sprengnings- og gravingsarbeid til finpussing, planering og oppryddingsarbeid.

Ved utbygging av større boligfelt, store industrianlegg o.l. må felles anlegg for veier, vann og kloakk, kabler mv. føres under anlegg, mens den del av grunnarbeidet som har direkte tilknytning til de enkelte bygg, føres på de ulike byggkategorier. Om nødvendig kan fordelingen på bygg og anlegg i slike tilfeller foretas etter beste skjønn.

11.05. Under boligbygg skal foruten rene boligbygg også tas med kombinerte bygg hvor minst 50 prosent av byggets brutto golvflate er bestemt til boligformål. I denne gruppen tas også med garasjer, uthus og andre mindre hus som nyttes i direkte tilknytning til boliger, uten hensyn til om disse husene bygges samtidig med hovedhuset eller som særskilt entrepris.

11.06. Som landbruksbygg skal tas med driftsbygninger i jordbruk, hagebruk og gartneri.

11.07. I gruppen kontor- og forretningsbygg skal tas med kontor-, administrasjons- og butikkbygg av alle slag. Ekspedisjonsbygg og terminaler, garasjebygg og andre samferdselsbygg som rutebilstasjoner, jernbanestasjoner mv. tas også med her.

11.08. Omfatter skolebygg av alle slag, universitetsbygg, biblioteker og muséer.

11.09. Her skal bl.a. også tas med gamlehjem, barnehjem, barnehager, feriekolonier, husvilleherberger og alkoholikerhjem.

11.10. Omfatter fabrikkbygg, verkstedbygg, silobygg (ikke landbruksiloe) o.l..

11.11. Omfatter hoteller, restauranter, kaféer etc.

11.12. Omfatter bl.a. bygg for skogbruk, fiske og fangst, kraft- og vannforsyning som ikke kommer inn under pkt. 11.07., kirker, samfunnshus, idrettsbygg, off. bad, teatre, kinoer osv. Spesifiser hva slags bygg som er tatt med her.

Statistisk Sentralbyrå, 11. ktr.

Postboks 510 Stasjonssioa
2201 Kongsvinger
Tlf. (066) * 16 111

Bygge- og anleggsstatistikk 1986

Byggehåndverksfagene

Udergitt taushetsplikt

Frist for innsending
10. mars 1987

Foretak som i Byråets register er delt opp i flere bedrifter, må på dette skjema **ikke** ta med den virksomhet som drives av andre avdelinger innen foretaket (f. eks. verksted, butikk) som det skal gis særskilt oppgave for til industristatistikk eller annen bedriftsstatistikk. Les nøye gjennom rettledningen for utfylling av skjemaet. Av hensyn til sømordnet bearbeiding av ulike skjematyper, er postene på dette skjema ikke alltid nummerert fortløpende.

50121
50122
50124
50125
50129

Bedriftens navn	Kontoradresse
Foretakets navn	Kontoradresse
Eierens navn	Kontoradresse
Er bedriften (sett kryss): <input type="checkbox"/> I vanlig drift <input type="checkbox"/> Midlertidig ute av drift <input type="checkbox"/> Opphørt, dato:	
<input type="checkbox"/> Under oppbygging <input type="checkbox"/> Registrert bare for å beskytte firmanavn, varemerke e. l. <input type="checkbox"/> Solgt, overdratt til andre (se nedenfor)	
Bedriften er solgt/overdratt til (navn, adresse og <u>dato</u> for endring):	

Rettledning

Generelle merknader

Oppgave til bygge- og anleggsstatistikken hentes inn i henhold til Stortingets vedtak av 7. februar 1957 og Kronprinsregentens resolusjon av 22. februar 1957 gitt med hjemmel i lov av 25. april 1907. Alle bedrifter som får tilsendt skjema, har derfor plikt til å sende inn oppgaver. Dersom De mener at De ikke har plikt eller lovlig adgang til å gi oppgaver, kan De klage over pålegget innen 3 dager. Klageretten gjelder ikke spørsmålet om oppgaveplikten er rimelig eller nødvendig. Oppgavene fra den enkelte bedrift er undergitt taushetsplikt. De vil bli nyttet bare til å utarbeide statistikk og vil bli oppbevart og eventuelt tilintetgjort på en beskyttende måte. De vil ikke under noen omstendighet bli tilgjengelige for utenforstående, heller ikke for andre offentlige institusjoner.

Bedrifter som bare har vært i drift en del av året, må gi oppgave for den tid de var i drift. Bedrifter som har vært ute av drift hele året, må være vennlig å gi melding om dette.

Bortsett fra de tilfeller da foretaket på grunn av virksomhetens art er delt opp i flere bedrifter i Byråets register, skal oppgaven omfatte foretakets samlede virksomhet, unntatt eventuell virksomhet i utlandet. Foretak som er delt opp i flere bedrifter, vil få tilsendt særskilt skjema for hver bedrift, og av navneslippen på skjemaet vil det framgå hvilken del av foretaket det enkelte skjema skal fylles ut for.

De enkelte spørsmål på skjemaet

1. Sysselsetting

Ta med alle som arbeider i bedriften, også deltidsansatte og midlertidig fraværende på grunn av sykdom, ferie, arbeidskonflikt o.l. Ta ikke med fraværende på grunn av militærtjeneste.

1.01. Medeiere i aksje- og andelsselskap som arbeider i bedriften skal ikke være med her, men under pkt. 1.02 eller 1.04. Det samme gjelder familiemedlemmer til eiere av enkeltmannsfirmas eller ansvarlig selskap når de har fast avtalt lønn.

1.02. Ta med ansatte bedriftsledere (direktører, disponenter), ansatte styremedlemmer etc., tekniske funksjonærer, kontorfunksjonærer, salgsfunksjonærer og arbeidsledere, unntatt arbeidende formenn. Selgere, revisorer, regnskapsførere o.l. tas bare med dersom bedriften har forpliktelser overfor disse utover avlønning (dvs. feriepenger, frivillige sosiale ytelser etc.).

1.04. Ta med alle ansatte arbeidere, også arbeidende formenn, transportarbeidere, visergutter og -piker, vaktmestere og vaskehjelp.

1.06. Deltidsansatte vil si personer som på månedsbasis arbeider halvparten eller mindre enn halvparten av det vanlige timetal for ansatte i bedriften.

Hver deltidsansatt regnes som én ansatt. Noen form for omregning skal ikke foretas. Eksempelvis skal to personer som hver arbeider halv dag, regnes som to deltidsansatte, ikke som én heltidsansatt.

2. Lønnskostnader

2.01-2.02. Oppgi samlet lønn som alle de ansatte har opptjent i året før fradrag av skatter, trygdepremier, pensjonspremier o.l. Lønnen skal være medregnet støtte fra lavlønnfondet. Ta også med provisjoner til ansatte selgere og reisende, verdi av avtalte naturalytelser og fri trygd, feriepenger, lønn under sykdom, militærtjeneste og annet fravær, tantieme og gratialer.

Ta ikke med overføringer til lavlønnfondet, forskuttet sykelønn, pensjoner, arbeidsgivers bidrag til bedriftspensjonskasse, arbeidsgivers andel av trygdepremier, erstatninger, godtgjorte kost- og reiseutgifter, utgifter til arbeidsklær o.l. honorarer til ikke-ansatte styremedlemmer mv. Godtgjørelse til eiere av enkeltmannsfirmas eller ansvarlig selskap og til familiemedlemmer uten fast lønn tas heller ikke med.

2.04. Ta med løpende pensjonsutbetalinger til avgåtte arbeidere og funksjonærer, innbetalinger til pensjonsfond og pensjonsreguleringsfond, tilskott til pensjonsfond, arbeidsgiverandel av premier til syke- og ulykkesforsikring etablert ved tariff eller arbeidsavtale, stønad ved bedriftsulykker, utgifter til ansattes fritidsvirksomhet mv.

2.06. Ta med arbeidsgiveravgift til folketrygden og netto innbetaling til lavlønnfondet.

(forts. siste side)

Virksomhetens art: Arbeid utført i året med egne ansatte	Sett kryss		Sett kryss		
	a. Rørleggerarbeid		d. Glassmesterarbeid		
	b. Bygningsmaling		e. Blikkenslagerarbeid		
	c. Bygningstapetsering . .		f. Annet arbeid (oppgi hva slag):		
1. Sysselsetting (se rettledning)	1.01 Eiere av enkeltmannsfirma eller ansvarlig selskap og familiemedlemmer uten fast lønn som daglig arbeider i bedriften (tas ikke med under pkt. 1.02 eller 1.04)				Antall
	1.02 Gjennomsnittlig antall funksjonærer i året				
	1.04 Antall arbeidere ved utgangen av				1. Febr. 2. April 3. Juni 4. Sept. 5. Nov. 6. SUM Kol. 1-5
	1.06 Av pkt. 1.02 og pkt. 1.04: Deltidsansatte (se rettledning)				
	1.07 Timeverk utført av arbeidere i året				Timeverk
					1 000 kr
2. Lønnskostnader	2.01 Lønn opptjent av ansatte funksjonærer				
	2.02 Lønn opptjent av ansatte arbeidere				
	2.04 Andre ytelser til beste for lønnstakerne				
	2.05 Lønn i alt (2.01 + 2.02 + 2.04)				
	2.06 Arbeidsgiveravgift til folketrygden				
	2.09 Lønnskostnader i alt (2.05 + 2.06)				
4. Forbruk av varer og tjenester ekskl. merverdiavgift	4.01 Materialkostnader				1 000 kr
	4.02 Drivstoff, brensel, el. kraft				
	4.05 Innkjøp av handelsvarer. (Før opp verdien av de varer som er kjøpt inn for å selges videre uten å inngå i bedriftens monterings- eller bygge- og anleggsvirksomhet)				
	4.07 Betalt til underentreprenører				
	4.08 Utgifter til leie av bygninger og anlegg				
	4.09 Utgifter til leie (inkl. leasing) av maskiner og transportmidler				
	4.10 Andre driftsutgifter (ikke tatt med annet sted) såsom kontorhold, diett- og kostgodtgjørelse, bilgodtgjørelse, regnskapsarbeid, honorarer for arbeid ikke tatt med annet sted. Godtgjørelse til andre bedrifter for reparasjon av bygninger etc. som bedriften eier. Finansutgifter holdes utenfor.				
	4.11 Sum spesifiserte kostnader (punktene 4.01-4.10)				
	4.12 Av dette varer og tjenester mottatt fra andre bedrifter i eget foretak				
5. Bruttoomsetning ekskl. merverdiavgift (se rettledning)	5.01 Fakturert i året direkte til byggherre. (Inkl. eventuelle avdragsnotaer og å konto-utbet.) Ta i tilfelle her også med antatt verdi av det arbeid bedriften har utført i året på egne bygg eller anlegg				1 000 kr
	5.04 Fakturert til andre bygningsfirmaer (f. eks. til hovedentreprenører)				
	5.05 Bruttoinntekt av annen næringsvirksomhet som ikke tas med på annet skjema (oppgi hva slag)				
	5.06 Salg av handelsvarer (motpost til pkt. 4.05.)				
	5.07 Sum 5.01-5.06				

5. Brutto-omsetning ekskl. merverdiavgift forts. t- (se rettledning)	5.10 Verdi av reparasjons- og vedlikeholdsarbeid på egne aktiva utført i året med bedriftens egne ansatte			1 000 kr
	5.14.1 Av pkt. 5.07 Eksport. Dvs. bruttoinntekt av prosjekter i utlandet			
	5.14.2 Av pkt. 5.07 levert til andre bedrifter i eget foretak			
	5.90 Produksjonsresultat (5.07 ÷ 4.11 ÷ 2.09)			
6. Ufakturert verdi av bygg og anlegg under utførelse	6.02 Verdi av utført, men ikke fakturert arbeid med bygg og anlegg. Ta ikke med ufakturert verdi av arbeid som bedriften har utført som underentreprenør	1. Ved begynnelsen av året	2. Ved slutten av året	
		1 000 kr	1 000 kr	
7. Påløpne avgifter til staten (se rettledning)	7.01 Utgående merverdiavgift			1 000 kr
	7.02 Fradragsberettiget inngående merverdiavgift			
	7.03 Investeringer i eiendom			
8. Verdi av kapitalutstyret	a. Full brannforsikringsverdi av bygninger og inventar som eies av bedriften. Ta ikke med boliger og bygninger som leies ut til andre			1 000 kr
	b. Nyverdi (gjenanskaffelsesverdi) av maskiner, verktøy og redskap som eies av bedriften. Ta ikke med personbiler			
	c = a+b Verdi av kapitalutstyr i alt			
9. Investering (anskaffelse, salg og reparasjoner av varige driftsmidler) (se rettledning)		1. Anskaffet i året, nye og brukte	2. Soigt i året	3. Reparasjoner på egne aktiva
		1 000 kr	1 000 kr	1 000 kr
	9.01 Maskiner, verktøy, redskap og inventar			
	9.02 Transportmidler			
	9.07 Bygninger og anlegg			
11. Verdien av bygge- og anleggsvirksomheten fordelt etter prosjekt. (For å unngå dobbelttelling skal en her bare ta med verdi-tallene under 5.01.) (Se rettledning)	Nybygg og nyanlegg, inkl. større ombygningsarbeider:			
	11.05 Boligbygg, hytter o. l. inkl. garasjer o. a. mindre hus i tilknytning til slike hus			1 000 kr
	11.06 Landbruksbygg			
	11.07 Kontor- og forretningsbygg			
	11.08 Skoler og andre undervisningsbygg			
	11.09 Sykehus, pleiehjem o. a. bygg for helsestell			
	11.10 Industribygg			
	11.11 Hoteller og restauranter			
	11.12 Andre bygg			
	11.19 Vann- og kloakkanlegg			
	11.24 Andre anlegg (oppgi hva slag)			
	Reparasjons- og vedlikeholdsarbeid, inkl. mindre ombygningsarbeider:			
	11.27 På boligbygg, inkl. hytter o. l.			1 000 kr
	11.28 Andre bygg			
11.31 På anlegg				

Forespørsler fra Byrådet kan rettes til:

Navn og telefon

Dato, underskrift

4. Forbruk av varer og tjenester mv.

- 4.01. Materialkostnader. Kostnader oppgis eksklusive inngående merverdiavgift. Under pkt. 4.01 skal tas med innkjøpsverdien av de materialer bedriften har holdt og som har gått direkte med til arbeidet på de enkelte prosjekter
- 4.05. Innkjøp av handelsvarer. Her skal føres opp verdien, eksklusive inngående merverdiavgift, av de varer som er kjøpt inn for å selges videre uten noen bearbeiding i bedriften. Føres det ikke særskilt konto for slike innkjøp, må beløpet anslås på grunnlag av verdien av solgte handelsvarer (pkt. 5.06) og antatt gjennomsnittsavanse.
- 4.07. Betalt til underentreprenører. Her skal tas med alle beløp etter fradrag for inngående merverdiavgift, som i løpet av året er utbetalt til andre bygge- og anleggsforetak for bygge- og anleggsarbeid utført som underentrepriser for oppgavegiveren. Firmaer som på byggeplassen monterer varer de selv har produsert i fabrikk eller på verksted, regnes i denne statistikken ikke som bygge- og anleggsforetak, men som industriforetak. Leveranser fra slike firmaer må derfor ikke tas med her, men under materialkostnader.

5. Bruttoomsetning

Her skal tas med verdien både av bygge- og anleggsarbeid (inkl. installasjonsvirksomhet) og av annen næringsvirksomhet. Utgående merverdiavgift på varer og arbeid skal ikke være med i omsetningsverdien. Renteinntekt, aksjeutbytte, inntekt ved utleie eller salg av eiendommer, gevinst ved salg av brukte investeringsaktiva, lotterigevinst etc. tas heller ikke med.

- 5.01. Her skal tas med alle beløp som bedriften har utfakturert til byggherrer i året. Med byggherrer menes i denne statistikken både eiere av nybygg og nyanlegg under oppførelse og eiere eller brukere av eldre bygg og anlegg som det er utført ombyggnings-, reparasjons- eller vedlikeholdsarbeid på. En hovedentreprenør må også ta med verdien av det arbeid som er utført av hans underentreprenører. Sideentreprenører som på byggeplassen administrativt er underlagt en hovedentreprenør, men som fakturerer direkte til byggherren, må ta beløpet med under 5.01. Eventuelle avdragsnotater eller å kontoutbetalinger regnes i denne statistikken som fakturaer.
- 5.04. Bedrifter som arbeider som underentreprenører under hoved- (general-, total-) entreprenører, skal her føres opp de beløp som er fakturert i året til hovedentreprenører.
- 5.05. Ta med bruttoomsetning (bruttoinntekt) av næringsvirksomhet ikke tatt med annet sted (på dette eller på et annet skjema), f.eks. salg av varer produsert i bedriften, godtgjørelse for reparasjons- og monteringsarbeid utført for kunder og som ikke kan anses som bygge- og anleggsarbeid, utleie av maskiner osv. Ta ikke med renter og dividender, patent- og lisensinntekter, aksjeutbytte o.l. finansinntekter.
- 5.06. Under salg av handelsvarer tas med innkjøpte varer som blir solgt uten å inngå som materiale i foretakets bygge- og anleggsvirksomhet. Er omsetningen av handelsvarer så stor at den er skilt ut som egen varehandelsbedrift i Byråets register, skal sysselsetting, omsetning mv. ikke tas med på dette skjema, men på det skjema som foretaket har fått tilsendt for varehandelsbedriften. Salg av varer som blir produsert på eget verksted, sagbruk o.l., som foretaket ikke har fått beskjed om å fylle ut særskilt industristatistikkskjema for, tas ikke med under salg av handelsvarer, men under annen næringsvirksomhet.

6. Ufakturert verdi av bygg og anlegg

Hovedentreprenører skal også ta med ufakturert verdi av arbeid utført av underentreprenører.

For å unngå dobbelttelling, skal underentreprenører ikke ta med ufakturert verdi av utført arbeid.

7. Avgifter

Foretak som fyller ut skjema for to eller flere bedrifter (avdelinger) kan oppgi merverdiavgift for hele foretaket under ett på skjemaet for en av bedriftene, fortrinnsvis hovedbedriftens skjema. Investeringsavgift og andre avgifter må fordeles på de enkelte bedrifter.

For merverdi- og investeringsavgift oppgis avgiftene for de 6 terminene i 1986, hvorav 1. termin har oppgavefrist 20. april 1986 og 6. termin 20. februar 1987.

9. Investering

Som investering regnes anskaffelse av fast kapital - herunder administrasjonsbygg, lagerbygg, arbeidsbrakker o.l. oppført til eget bruk - som normalt ikke slites ut i løpet av et år. Ta med alle anskaffelser av fast kapital, både ny og brukt, selv om anskaffelsen ikke er betalt i året eller aktivert i årets regnskap. For å få et riktig uttrykk for totalinvesteringen i bransjen, må en foruten anskaffelse også ha oppgaver over eventuelle salg av brukte anleggsmaskiner, biler mv.

Salg oppgis eksklusive utgående merverdiavgift. Maskiner og transportmidler regnes som anskaffet i det året de er mottatt og som solgt i det året de er levert. For bygninger som oppføres til eget bruk, tas med verdien av det arbeid som er utført i året.

Skorikken for reparasjoner av egne aktiva skal tas med alt reparasjonsarbeid og vedlikeholdsarbeid utover daglig stell og pass. Beløpet skal enten føres på kode 5.10 eller kode 4.10.

11. Prosjektgruppe

På samme måte som under pkt. 5 skal tallene oppgis eksklusive utgående merverdiavgift.

Under de enkelte prosjektgrupper skal tas med alt arbeid som har direkte tilknytning til prosjektet, fra planleggings- og prosjekterings-, sprengnings- og gravingsarbeid til finpussing, planering og oppryddingsarbeid.

Ved utbygging av større boligfelt, store industrianlegg o.l. må felles anlegg for veier, vann og kloakk, kabler mv. føres under anlegg, mens den del av grunnarbeidet som har direkte tilknytning til de enkelte bygg, føres på de ulike byggkategorier. Om nødvendig kan fordelingen på bygg og anlegg i slike tilfeller foretas etter beste skjønn.

- 11.05. Under boligbygg skal foruten rene boligbygg også tas med kombinerte bygg hvor minst 50 prosent av byggets brutto golvflate er bestemt til boligformål. I denne gruppen tas også med garasjer, uthus og andre mindre hus som nyttes i direkte tilknytning til boliger, uten hensyn til om disse husene bygges samtidig med hovedhuset eller som særskilt entrepriser.
- 11.06. Som landbruksbygg skal tas med driftsbygninger i jordbruk, hagebruk og gartneri.
- 11.07. I gruppen kontor- og forretningsbygg skal tas med kontor-, administrasjons- og butikkbygg av alle slag. Ekspedisjonsbygg og terminaler, garasjebygg og andre samferdselsbygg som rutebilstasjoner, jernbanestasjoner mv. tas også med her.
- 11.08. Omfatter skolebygg av alle slag, universitetsbygg, biblioteker og muséer.
- 11.09. Her skal bl.a. også tas med gamlehjem, barnehjem, barnehager, feriekolonier, husvilleherberger og alkoholikerhjem.
- 11.10. Omfatter fabrikkbygg, verkstedbygg, silobygg (ikke landbrukssiloer) o.l.
- 11.11. Omfatter hoteller, restauranter, kaféer etc.
- 11.12. Omfatter bl.a. bygg for skogbruk, fiske og fangst, kraft- og vannforsyning som ikke kommer inn under pkt. 11.07., kirker, samfunnshus, idrettsbygg, off. bad, teatre, kinoer osv. Spesifiser hva slags bygg som er tatt med her.

Statistisk Sentralbyrå, 11.ktr.

Postboks 510, Stasjonssida
2201 Kongsvinger
Tlf. (066) * 16 111

Undergitt taushetsplikt

Frist for innsending
20. april 1987

BYGGE- OG ANLEGGSTATISTIKK 1986

Oljeboring mv.

Foretak (aksjeselskap, kommandittselskap o.l., den minste juridiske enhet) som i Byråets register kan være delt opp i flere bedrifter må på dette skjema ikke ta med den virksomhet som drives av andre avdelinger innen foretaket (f.eks. verksted, rederi) som det skal gis særskilt oppgave for til industristatistikk eller annen bedriftsstatistikk. Les nøye gjennom rettledningen for utfylling av skjemaet. Av hensyn til en samordnet bearbeiding av ulike skjematyper, er postene på dette skjema ikke alltid nummerert fortløpende.

50230

Bedriftens navn og kontoradresse	Eierform (selskapsform)
Er bedriften (sett kryss): <input type="checkbox"/> I vanlig drift <input type="checkbox"/> Midlertidig ute av drift <input type="checkbox"/> Opphørt, dato:	
<input type="checkbox"/> Under oppbygging <input type="checkbox"/> Registrert bare for å beskytte firmanavn, varemerke e.l. <input type="checkbox"/> Solgt, overdratt til andre (se nedenfor)	
Bedriften er solgt/overdratt til (navn, adresse og <u>dato</u> for endring):	

Rettledning

GENERELLE MERKNADER

Opgaver til bygge- og anleggsstatistikken hentes inn i henhold til Stortingets vedtak av 7. februar 1957 og Kronprinsregentens resolusjon av 22. februar 1957, gitt med hjemmel i lov av 25. april 1907. Alle bedrifter som får tilsendt skjema, har derfor plikt til å sende inn oppgaver. Dersom De mener at De ikke har plikt eller lovlig adgang til å gi oppgaver, kan De klage over pålegget innen 3 dager. Klageretten gjelder ikke spørsmålet om oppgaveplikten er rimelig eller nødvendig. Oppgavene fra den enkelte bedrift er *undergitt taushetsplikt*. De vil bli nyttet bare til å utarbeide statistikk og vil bli oppbevart og eventuelt tilintetgjort på en betryggende måte. De vil ikke under noen omstendighet bli tilgjengelige for utenforstående, heller ikke for andre offentlige institusjoner.

Bedrifter som bare har vært i drift en del av året, må gi oppgave for den tid de har vært i drift. Bedrifter som har vært ute av drift hele året, må være vennlig å gi melding om dette. *Med bedrift menes her norskregistrert selskap (eventuelt en avdeling i et selskap dersom dette også driver annen virksomhet) som driver boring etter råolje og naturgass, legging av rør og annen anleggsvirksomhet knyttet til olje- og gassutvinning utført som særskilt virksomhet på kontraktbasis. Bedrifter som disponerer boreplattformer, boreskip mv. skal være med uansett om plattformen eller skipet opererer på norsk eller utenlandsk område. Selskaper som eier norskregistrerte boreplattformer, boreskip mv. enten alene eller i sameie (joint venture) med utenlandske partnere og som leier dem ut til et driftsselskap (eventuelt stiller dem til disposisjon for den utenlandske joint venture partner) eller til et oljeselskap på »bare boat basis», må også fylle ut skjemaet.*

DE ENKELTE SPØRSMÅL PÅ SKJEMAET

1. Sysselsetting

Ta med alle som er lønnet av bedriften uten hensyn til statsborgerskap. Både de som arbeider på boreplattformen og de som arbeider i land (f.eks. administrasjonspersonale) skal være med. Deltidsansatte og midlertidig fraværende på grunn av sykdom, ferie, arbeidskonflikter o.l. skal også tas med. Ta derimot *ikke* med fraværende på grunn av militærtjeneste.

1.02 Ta med ansatte bedriftsledere (direktører, disponenter), ansatte styremedlemmer etc., tekniske funksjonærer, kontorfunksjonærer, salgfunksjonærer og arbeidsledere, unntatt arbeidende formenn. Selgere, revisorer, regnskapsførere o.l. tas bare med dersom bedriften har forpliktelser overfor disse utover avlønning (dvs. feriepenger, frivillige sosiale ytelser etc.).

1.04 Ta med alle ansatte arbeidere, også arbeidende formenn, transportarbeidere, visergutter og -piker, vaktmestere og vaskehjelp.

2. Lønnskostnader

2.01-2.02. Her skal en bare ta med lønn til det personell som lønnes av bedriften.

Oppgi samlet *opptjent* lønn før fradrag av skatter, trygdepremier, pensjonspremier o.l. Lønnen skal være medregnet støtte fra lavlønnfondet. Ta også med verdi av naturalytelser (f.eks. fri kost) fri trygdekasse, feriepenger, lønn under sykdom, militærtjeneste og annet fravær, tantieme og gratialer. Ta *ikke* med overføringer til lavlønnfondet, forskuttet sykelønn, pensjoner, arbeidsgivers bidrag til bedriftspensjonskasse, andel av premier til folketrygd, erstatninger, godtgjorte kost- og reiseutgifter, utgifter til arbeidsklær o.l.

(fortsetter siste side)

0. Boreplattform, boreskip mv. (ta også med leide, utenlandske rigger)	Plattformens (skipets) navn:	Plattformen kom i drift (Måned, år)	Plattformen (skipet) eies av (Oppgi navnet på eierselskap eller interessentgruppe):
1. Sysselsetting		2. Lønnskostnader	
		Samlet lønn som de ansatte har opptjent i året (inkl. feriepenger, betaling for bevegelige helligdager og lønn under sykdom)	
	Gjennomsnittlig antall		1000 kr
1.02 Funksjonærer		2.01 Funksjonærer	
		2.02 Arbeidere	
1.04 Arbeidere		2.04 Andre ytelser til beste for lønnstakerne	
1.05 Sysselsatte i alt (1.02 + 1.04)		2.05 Lønn i alt (2.01 + 2.02 + 2.04)	
1.07 Timeverk i året utført av arbeidere tatt med under punkt 1.04	Timeverk	2.06 Arbeidsgiveravgift	
		2.09 Opptjent lønn i alt	
4. Forbruk av varer og tjenester ekskl. merverdiavgift (se rettleddning)		I alt	Av dette varer levert fra utlandet uten å ha vært innom norsk tollområde og tjenester utført av foretak registrert i utlandet
	4.01.1 Materialer som bedriften holder og som er brukt til den løpende drift av boreplattform med tilhørende utstyr. Ta ikke med materialer som holdes av andre, f.eks. oljeselskaper	1000 kr	1000 kr.
	4.01.2 Reservedeler og annet materiell nytt til reparasjon og vedlikehold. Ta bare med varer som bedriften holder. Det beløp som føres opp her, tas også med i avsn. 9 Investering		
	4.02 Drivstoff, brensel og el.kraft		
	4.07 Godtgjørelse til samarbeidspartnere (joint venture) og underentreprenører for arbeid som disse har utført		
	4.08 Utgifter til leie av bygninger og anlegg		
	4.09 Utgifter til leie (inkl. leasing) av varige driftsmidler som boreplattformer, transportmidler, maskiner, apparater o.a. utstyr		
	Av dette: Utgifter til leie av boreplattformer		
	4.10.1 Godtgjørelse til andre bedrifter for reparasjon av boreplattformer, maskiner o.a. utstyr		
	4.10.2 Utgifter til reise, hotell og diett for boreplattformens mannskap og andre ansatte i bedriften		
	4.10.3 Andre driftsutgifter (ikke tatt med annet sted) som kontorhold, regnskapsarbeid, honorarer for arbeid ikke tatt med annet sted. Finansutgifter holdes utenfor		
	4.11 Sum spesifiserte kostnader (forbruk) (Pkt. 4.01.1 – 4.10.3)		
4.12 Av dette varer og tjenester mottatt fra andre bedrifter i eget foretak			

5. Bruttoinntekt ekskl. merverdiavgift	Godtgjørelse for virksomhet for andre med	I alt	Av dette i utlandet	
		1000 kr	1000 kr	
	5.01.1 – boreplattform, boreskip			
	5.01.2 – boligplattform			
	5.01.3 – serviceplattform			
	5.01.4 – kranfartøy			
	5.01.5 – rørleggingsfartøy			
	5.01.6 Godtgjørelse for produksjonsboring			
	5.01.7 Godtgjørelse for annet offshore-arbeid (oppgi hva slag):			
	5.04 Utleie av boreplattform m v uten mannskap (bare boat basis)			
	5.05 Bruttoinntekt av annen næringsvirksomhet ikke tatt med på annet skjema. Her tas med provisjonsinntekter, godtgjørelse for konsulentarbeid, «know-how» osv. Ta ikke med renter og dividender, patent- og lisensinteresser o.l. finansielle inntekter			
	5.07 Sum 5.01.1 – 5.05			
	5.10 Verdi av reparasjons- og vedlikeholdsarbeid på egne aktiva utført i året med bedriftens egne ansatte			
	5.14.2 Av punkt 5.07 levert til andre bedrifter i eget foretak			
5.90 Produksjonsresultat (5.07 – 4.11 – 2.09)				
7. Påløpne avgifter til staten (se rettledning)	7.01 Utgående merverdiavgift		1000 kr	
	7.02 Fradragsberettiget inngående merverdiavgift			
	7.03 Investeringsavgift			
	7.04 Andre avgifter (oppgi hvilke):			
8. Verdi av kapitalutstyret	a. Full brannforsikringsverdi av bygninger og inventar som eies av bedriften. Ta ikke med boliger og bygninger som leies ut til andre		1 000 kr	
	b. Nyverdi (gjenanskaffelsesverdi) av maskiner, verktøy og redskap som eies av bedriften. Ta ikke med personbiler			
	c = a+b Verdi av kapitalutstyr i alt			
9. Investering. (Anskaffelse, salg og reparasjoner av varige driftsmidler) (se rettledning)		1. Anskaffet i året nye og brukte	2. Solgt i året	3. Reparasjoner på egne aktiva
		1000 kr	1000 kr	1000 kr
	9.01.1 Boreplattformer, boreskip mv.			
	9.01.2 Maskiner, apparater og annet utstyr			
	9.02 Transportmidler			
	9.07.1 Bygninger			
	9.07.2 Andre varige driftsmidler			
	9.10 I alt			
9.14 Av dette leveranser fra/til utlandet				

Forespørsler fra Byrået kan rettes til:

2.04 Ta med løpende pensjonsutbetalinger til personer som er sluttet, innbetalinger til pensjonsfond og pensjonsreguleringsfond, tilskott til pensjonsfond, arbeidsgiverandel av premier til syke- og livsforsikring etablert ved tariff eller arbeidsavtale, stønad ved bedriftsulykker, utgifter til ansattes fritidsvirksomhet mv.

2.06 Ta med arbeidsgiveravgift til folketrygden, og netto innbetaling til lavlønnfondet.

4. Forbruk av varer og tjenester

Som vareforbruk skal en bare ta med varer som bedriften holder. Varer som kjøpes av oljeselskap eller annen oppdragsgiver og som stilles til disposisjon for bedriften skal ikke tas med.

Oppgave over varer levert fra utlandet uten å ha vært innom norsk tollområde, og tjenester utført av foretak registrert i utlandet, er nødvendig av hensyn til utenriksregnskapet.

4.01.1 Her skal en ta med alle varer som er i bruk i året i forbindelse med boreplattformdriften. Varer til fri kost for mannskap ansatt i bedriften tas ikke med her, men under pkt. 2 Lønn. Heller ikke skal en under denne post ta med reservedeler som nyttes til reparasjonsarbeider (se 4.01.2) eller innkjøp av investeringsvarer, dvs. varer som normalt har en varighet av mer enn 1 år.

4.01.2 Her skal en ta med maskindeler o.a. reparasjonsmaterieell som bedriften holder og som nyttes til reparasjonsarbeid. Varer som går med til det vi kan kalle daglig stell og pass tas ikke med her, men under foregående punkt (4.01.1).

4.09 Godtgjørelse til et moderselskap for leie av de boreplattformer bedriften disponerer tas med her. Posten skal også omfatte godtgjørelse til andre foretak for leie av boreplattformer på »bare boat basis».

4.10.2 Her skal en ta med utgifter til transport, hotellopphold, mat mv. for ansatt mannskap fra eller til hjemsted/boreplattform. Posten skal også omfatte reise- og diettutgifter for annet personell ansatt i bedriften.

4.10.3 Her skal en ta med alle andre driftsutgifter som bedriften har hatt ifølge driftsregnskapet. Posten skal bl.a. omfatte administrasjons- og kontorutgifter som ikke er tatt med før, utgifter til konsulent- og annen sakkyndig hjelp, honorarer til styremedlemmer og andre. Utgifter til forsikringer regnes som finansutgifter og skal ikke være med.

5. Bruttoinntekt

Her skal en ta med bruttoinntekt av all næringsvirksomhet som bedriften har hatt i året. Finansielle inntekter som renter, aksjeutbytte, agio mv. skal derimot ikke være med.

5.04 Kommandittselskaper og andre selskaper som eier boreplattformer mv. og som ikke driver plattformene i egen regi, men som leier dem bort til datørselskap som er opprettet for drift av plattformen, skal føre leieinntekten opp her. Inntekt for utleie av boreplattformer på »bare boat basis» til andre, f.eks. oljeselskap (operatør), skal også tas med her.

5.05 Dette er en restpost hvor eventuell inntekt som bedriften måtte ha av annen næringsvirksomhet enn eie og drift av boreplattformer, boreskip mv. skal føres opp.

7. Påløpne avgifter til staten

Da »offshore»-virksomheten er fritatt både for merverdiavgift og investeringsavgift, vil de fleste oljeboringsbedrifter sannsynligvis ikke ha noen beløp å føre opp her. Når spørsmålet likevel er tatt med, er det for å få med avgifter for avgiftspliktig virksomhet som måtte drives i tillegg til »offshore»-virksomhet.

9. Investering

Ta her med anskaffelser av fast kapital (både ny og brukt) som normalt ikke slites ut i løpet av ett år, salg av varige driftsmidler og reparasjons- og vedlikeholdsarbeid unntatt vedlikehold som må betraktes som daglig stell og pass.

Boreplattformer, maskiner, transportmidler o.l. regnes som anskaffet i det år utstyret er mottatt, selv om det ikke har vært i bruk i året. Materialer og utstyr som eieren har stilt til disposisjon for verkstedet som bygger plattformen skal ikke tas med som investering på dette skjema før plattformen er mottatt.

For norskregistrerte plattformer som eies i sameie (joint venture) med et utenlandsk selskap, må den norske partneren — det er han som skal fylle ut skjemaet — ikke bare ta med sin andel av investeringen, men føre opp hele verdien av plattformen. Som anskaffelse av bygninger, anlegg, tomter o.l. oppgis bygninger mv. innkjøpt i året og bygge- og anleggsarbeider utført i året for bedriftens regning uten hensyn til når betalingen skjer.

Reparasjons- og vedlikeholdsarbeid tas med i det år da arbeidet ble utført. Her skal en ta med både arbeid utført av andre og arbeid utført av egne ansatte, inklusive reparasjons- og vedlikeholdsmaterieell som bedriften holder.

Av hensyn til utenriksregnskapet ber en under 9.14 om å få oppgitt leveranser fra/til utlandet. Varer som kommer direkte fra utlandet uten å ha vært innom norsk tollområde for tollbehandling, føres opp i kolonne 1. Tilsvarende for solgte kapitalgjenstander i kolonne 2. I kolonne 3 ønskes oppgitt hvor stor del av de samlede reparasjons- og vedlikeholdsutgifter som faller på foretak registrert i utlandet.

Statistisk Sentralbyrå, 11. ktr.

Postboks 510 Stasjonssida
2201 Kongsvinger
Tlf. (066) *16 111

Undergitt taushetsplikt

Frist for innsending
10. mars 1987

BYGGE- OG ANLEGGSTATISTIKK 1986

Foretak som i Byråets register er delt opp i flere bedrifter, må på dette skjema ikke ta med den virksomhet som drives av andre avdelinger innen foretaket (f.eks. verksted, sagbruk, elektrisitetsverk, butikk) som det skal gis særskilt oppgave for til industristatistikk, elektrisitetsstatistikk eller annen bedriftsstatistikk. Les nøye gjennom rettleidingen for utfylling av skjemaet. Av hensyn til samordnet bearbeiding av ulike skjematyper, er dette skjemaet ikke nummerert fortløpende.

50

Bedriftens navn og kontoradresse	
Eierens navn	Kontoradresse
Er bedriften (sett kryss): <input type="checkbox"/> I vanlig drift <input type="checkbox"/> Midlertidig ute av drift <input type="checkbox"/> Opphørt, dato:	
<input type="checkbox"/> Under oppbygging <input type="checkbox"/> Registrert bare for å beskytte firmanavn, varemerke e.l. <input type="checkbox"/> Solgt, overdratt til andre (se nedenfor)	
Bedriften er solgt/overdratt til (navn, adresse og dato for endring):	
Oppgi virksomhetens art	

RETTLEDNING FOR UTFYLLING AV SKJEMAET

Generelle merknader

Oppgave til bygge- og anleggsstatistikken hentes inn i henhold til Stortingets vedtak av 7. februar 1957 og Kronprinsregentens resolusjon av 22. februar 1957 gitt med hjemmel i lov av 25. april 1907. Alle bedrifter som får tilsendt skjema, har derfor plikt til å sende inn oppgaver. Dersom De mener at De ikke har plikt eller lovlig adgang til å gi oppgaver, kan De klage over pålegget innen 3 dager. Klageretten gjelder ikke spørsmålet om oppgaveplikten er rimelig eller nødvendig. Oppgavene fra den enkelte bedrift er undergitt taushetsplikt. De vil bli nyttede bare til å utarbeide statistikk og vil bli oppbevart og eventuelt tilintetgjort på en betryggende måte. De vil ikke under noen omstendighet bli tilgjengelige for utenforstående, heller ikke for andre offentlige institusjoner.

Bedrifter som bare har vært i drift en del av året, må gi oppgave for den tid de var i drift. Bedrifter som har vært ute av drift hele året, må være vennlig å gi melding om dette.

Bortsett fra de tilfeller da foretaket på grunn av virksomhetens art er delt opp i flere bedrifter i Byråets register, skal oppgaven omfatte foretakets samlede virksomhet, unntatt eventuell virksomhet i utlandet. Foretak som er delt opp i flere bedrifter, vil få tilsendt særskilt skjema for hver bedrift, og av navneslippen på skjemaet vil det framgå hvilken del av foretaket det enkelte skjema skal fylles ut for.

De enkelte spørsmål på skjemaet

1. Sysselsetting

Ta med alle som arbeider i bedriften, også deltidsansatte og midlertidig fraværende på grunn av sykdom, ferie, arbeidskonflikt o.l., men ikke på grunn av militærtjeneste. Eiere og familiemedlemmer tatt med under 1.01 må ikke tas med under 1.02 eller 1.04.

2. Lønnskostnader

Som lønn skal tas med samlet opptjent lønn (inkl. feriepenger, tantieme, gratiale mv.) før fradrag for skatter, trygdepemier, pensjonspremier o.l. Lønnen skal være medregnet støtte fra lønnsfondet. Ta ikke med overføringer til lønnsfondet, forskuttert sykelønn, pensjoner, arbeidsgivers andel av trygdepemier mv. Godtgjørelse til eiere av enkeltmannsfirmas og til familiedlemmer uten fast lønn tas ikke med. Godtgjorte kost- og reiseutgifter, utgifter til arbeidsklær mv. tas med under pkt. 4.10.

2.06. Ta med arbeidsgiveravgift til folketrygden og netto innbetaling til lønnsfondet.

4. Forbruk av varer og tjenester mv.

Inngående merverdiavgift på varer skal ikke være med i forbruk av varer og tjenester.

Under pkt. 4.01 skal tas med innkjøpsverdien av de materialer som bedriften har brukt i sin bygge- og anleggsvirksomhet, uten hensyn til om arbeidet er utført direkte for byggherren eller som underentreprise for annet foretak.

5. Bruttoomsætning

Utgående merverdiavgift på varer og arbeid skal ikke være med i bruttoomsætningen.

For å få tall for verdien av den samlede bygge- og anleggsvirksomhet i landet er det nødvendig å få særskilte oppgaver over det som er fakturert direkte til byggherrer. Avdragsnotaer eller å konto-utbetalinger likestilles i denne statistikk med fakturaer. Med byggherrer menes både eiers av nybygg og nyanlegg under oppførelse, og eiere eller brukere av eldre bygg eller anlegg som det er utført ombygnings-, reparasjons- eller vedlikeholdsarbeid på. Bedrifter som arbeider som underentreprenører, skal føre summen av de beløp som er fakturert til hovedentreprenører, under pkt. 5.04.

5.05. Ta med bruttoinntekt av næringsvirksomhet som ikke er tatt med under pkt. 5.01, pkt. 5.04 eller pkt. 5.06, f.eks. utleie av maskiner (uten fører) osv. Ta ikke med renter og dividender, patent- og lisensinntekter o.l. finansinntekter.

5.06. Under salg av handelsvarer tas med innkjøpte varer som blir solgt uten å inngå som materiale i bygge- og anleggsvirksomheten. Salg av varer som blir produsert i bedriften for salg, tas med under pkt. 5.05.

7. Avgifter

Foretak som fyller ut skjema for to eller flere bedrifter (avdelinger), kan oppgi merverdiavgift for hele foretaket under ett på skjemaet for en av bedriftene, fortrinnsvis hovedbedriftens skjema. Investeringsavgift og andre avgifter må fordeles på de enkelte bedrifter. For merverdi- og investeringsavgift oppgis avgiftene for de 6 terminene i 1986, hvorav 1. termin har oppgavefrist 20. april 1986 og 6. termin 20. februar 1987.

11. Fordeling på prosjektet

Verdien av bygge- og anleggsvirksomhet ført opp under pkt. 5.01 fordeles bare i en av kolonnene (enten prosent- eller kronekolonnen). Omtrentlig prosentvis fordeling kan nyttes når bedriften ikke har nøyaktige oppgaver over fordelingen i kroner.

1. Sysselsetting (se rettledning)	1.01 Eiere av enkeltmannsfirma eller ansvarlig selskap og familiemedlemmer uten fast lønn som daglig arbeider i bedriften. Personer tatt med her må ikke tas med under pkt. 1.02, 1.03 eller 1.04					Antall	
	1.02 Gjennomsnittlig antall funksjonærer i året						
	1.04 Antall arbeidere ved utgangen av	1.febr.	2.april	3.juni	4.sept.	5. nov.	6. SUM Kol. 1-5
	1.07 Timeverk utført av arbeidere i året. (Må ikke omfatte personer tatt med under pkt. 1.01 eller 1.02)					Antall	
2. Lønnskostnader	2.01 Lønn opptjent av ansatte funksjonærer					1 000 kr	
	2.02 Lønn opptjent av ansatte arbeidere						
	2.04 Andre ytelser til beste for lønnstakerne						
	2.05 Lønn i alt (2.01+2.02+2.04)						
	2.06 Arbeidsgiveravgift						
	2.09 Lønnskostnader i alt (2.05 +2.06)						
4. Forbruk av varer og tjenester ekskl. merverdiavgift	4.01 Materialkostnader					1 000 kr	
	4.02 Drivstoff, brensel, el.kraft						
	4.05 Innkjøp av handelsvarer. (Før opp verdien av de varer som er kjøpt inn for å selges videre uten å inngå i bedriftens monterings- eller bygge- og anleggsvirksomhet.)						
	4.07 Betalt til underentreprenører						
	4.08 Utgifter til leie av bygninger og anlegg						
	4.09 Utgifter til leie (inkl. leasing) av maskiner og transportmidler						
	4.10 Andre driftsutgifter (ikke tatt med annet sted) såsom kontorhold, diett- og kostgodtgjørelse bilgodtgjørelse, regnskapsarbeid, honorarer for arbeid ikke tatt med annet sted. Godtgjørelse til andre bedrifter for reparasjon av bygninger etc. som bedriften eier. Avskrivninger, renter og andre finansutgifter holdes utenfor.						
	4.11 Sum spesifiserte kostnader (punktene 4.01 - 4.10)						
	4.12 Av dette varer og tjenester mottatt fra andre bedrifter i eget foretak						
	5. Bruttoomsetning ekskl. merverdiavgift (se rettledning)	5.01 Fakturert direkte til byggherre i alt (inkl. eventuell forskottsbetaling)					1 000 kr
5.04 Fakturert til andre bygge- og anleggssfirmaer (f.eks. til hovedentreprenører)							
5.05 Bruttoinntekt av annen næringsvirksomhet, som ikke tas med på annet skjema (f.eks. industristatistikk) (oppgi hva slags inntekt):							
5.06 Salg av handelsvarer (motpost til pkt. 4.05)							
5.07 Sum (punktene 5.01 - 5.06)							
5.14.2 Av punkt 5.07 levert til andre bedrifter i eget foretak							
5.90 Produksjonsresultat (5.07 - 4.11 - 2.09)							
7. Påløpne avgifter til staten (se rettledning)	7.01 Utgående merverdiavgift					1 000 kr	
	7.02 Fradragsberettiget inngående merverdiavgift						
	7.03 Investeringsavgift						
8. Verdi av kapitalutstyret	a. Full brannforsikringsverdi av bygninger og inventar som eies av bedriften. Ta ikke med boliger, og bygninger som leies ut til andre					1 000 kr	
	b. Nyverdi (gjenanskaffelsesverdi) av maskiner, verktøy og redskap som eies av bedriften. Ta ikke med personbiler						
	c = a+b Verdi av kapitalutstyr i alt						
11. Verdi av bygge- og anleggsvirksomheten under pkt. 5.01, fordelt på prosjekt (se rettledn.)	11.05 Nye boliger (inkl. hytter)			Prosent	1 000 kr		
	11.13 Andre nybygg						
	11.25 Nye anlegg						
	11.32 Reparasjonsarbeid						

Forespørsler fra Byrådet kan rettes til :

Navn og telefon

Dato og underskrift

Statistisk Sentralbyrå, 11. ktr.

Postboks 510 Stasjonssida

2201 Kongsvinger

Tlf. (066) * 16 111

Undergitt taushetsplikt

Frist for innsending

20. april 1987

BYGGE- OG ANLEGGSTATISTIKK 1986

Statsetater

Etaten bør beholde det ene eksemplar av skjemaet som sin kopi.

Etatens navn	For Byrådet
	I.nr. Eierf. 6
	Næring Reg.t. 1
	Tilst. 9

RETTLEDNING

Oppgavene hentes inn i henhold til Stortingets vedtak av 7. februar 1957 og Kronprinsregentens resolusjon av 22. februar 1957 gitt med hjemmel i lov av 25. april 1907. Dersom De mener at De ikke har plikt eller lovlig adgang til å gi oppgaver, kan De klage over pålegget innen 3 dager. Klageretten gjelder ikke spørsmålet om oppgaveplikten er rimelig eller nødvendig.

Oppgavene er undergitt taushetsplikt. De vil bli nyttet bare til å utarbeide statistikk og vil bli oppbevart og eventuelt tilintetgjort på en betryggende måte.

1. SYSSELSETTING

Ta med deltidsansatte og midlertidig fraværende på grunn av sykdom, ferie, arbeidskonflikt o.l. Ta *ikke* med fraværende på grunn av militærtjeneste.

1.a. Ta med ansatte ingeniører, teknikere, arbeidsledere (unntatt arbeidende formenn) og kontorfunksjonærer.

1.b. Ta med alle som ikke kan komme inn under pkt. 1.a. Transportarbeidere, bud, vaktmestere og rengjøringshjelp tas også med her.

1.c. Deltidsansatte vil si personer som på månedsbasis arbeider halvparten eller mindre enn halvparten av det vanlige timetallet for ansatte i bedriften.

Hver deltidsansatt regnes som én ansatt. Noen form for omregning skal ikke foretas. Eksempelvis skal to personer som hver arbeider halv dag, regnes som to deltidsansatte, ikke som én heltidsansatt.

2.a. LØNNKOSTNADER

Oppgi samlet opptjent lønn før fradrag av skatter, trygdepremier, pensjonspremier o.l. Ta også med feriepenger, lønn under sykdom, militærtjeneste og annet fravær.

2.b. Ta med løpende pensjonsutbetalinger til avgåtte arbeidere og funksjonærer, innbetalinger til pensjonsfond og pensjonsreguleringsfond, tilskott til pensjonsfond, arbeidsgiverandel av premier til syke- og ulykkesforsikring etablert ved tariff eller arbeidsavtale, stønad ved bedriftsulykker, utgifter til ansattes fritidsvirksomhet mv.

12. MASKINPARKEN

Ta bare med maskiner og transportmidler som etaten eier pr. 31. desember i oppgaveåret.

12.l. Som spesialmaskiner for nyanlegg og vedlikehold av veg regnes bl.a. veghøvler (med og uten motor), asfaltutleggere, merkemaskiner, feiemaskiner, vegvalser, snøfresere, sand- og saltspredere og snøploger.

12.m. Omfatter matere, knuseverk, siktere, transportører, betonglomerer, asfalt- og oljegrusverk, betongblandere etc.

12.n. Her tas med tilhengere, borvogner, el. aggregater, heiser mv. Spesifiser hva slags maskiner eller transportmidler som er tatt med her. Vennligst fortsett oppgaven på særskilt ark dersom det er nødvendig.

1. Sysselsetting. Ta med personer ansatt i (lønnen av) etaten og som vesentlig er sysselsatt med bygge- og anleggsvirksomhet i tellingsåret	a. Gjennomsnittlig antall funksjonærer i året.					Kode	Antall	
		1. Febr.	2. April	3. Juni	4. Sept.	5. Nov.	6. SUM Kol. 1-5	
	b. Antall arbeidere ved utgangen av						102	
	c. Av pkt. 1.a. og pkt. 1.b.: Deltidsansatte (se rettledning)						104	Antall
d. Timeverk utført av arbeidere i året						106		
						107		

2. Kostnader. Summen av kostnader ført opp under 2.a–2.f skal være lik summen av beløpene ført opp under avsnitt II. Kostnadene oppgis inklusive merverdi- eller investeringsavgift	a. Lønn til funksjonærer og arbeidere	Kode	1000 kr			
		207				
	b. Andre ytelser til beste for lønnstakerene	210				
	c. Arbeidsgiveravgift	211				
	d. Materialer, inkl. rekvisita, brensel etc. brukt ved egne bygge- og anleggsarbeider	401				
	e. Maskinleie (ekskl. maskin med fører som tas med under pkt. g)	409				
	f. Andre kostnader	410				
	a.–f. I alt	411				
	g. Betalt til bygge- og anleggsfirmaer (bygge- og anleggsentreprenører, bygge- og håndverksfirmaer, maskinentreprenører o.l.) for bortsett arbeid	413				
	h. Materialer, brensel etc. fra egne innkjøp stilt til disposisjon for bygge- og anleggsforetak	415				
II. Produksjon. Før opp sum nedlagte kostnader på bygge- og anleggsarbeid utført med personell ansatt i (lønn av) staten (sum 2.a–2.f). Kostnadene oppgis inklusive merverdi- eller investeringsavgift	I. Nybygg og nyanlegg, inkl. større ombygginger	Kode	1000 kr			
	a. Boligbygg	1105				
	b. Andre bygg (oppgi hva slag) :	1113				
	c. Veger og gater, inkl. bruer	1116				
	d. Jernbaner, inkl. bruer	1117				
	e. Havne-, fyr- og moloanlegg, inkl. kaier	1118				
	f. Elektriske overføringslinjer	1120				
	g. Telekommunikasjonsanlegg	1123				
	h. Andre (oppgi hva slag):	1124				
	II. Reparasjon og vedlikehold, inkl. mindre ombyggingsarbeider					
	a. Bollger	1127				
	b. Andre bygg	1128				
	c. Anlegg	1131				
12. Fordeling av maskinparken som staten eier. (Se rettledning)	Art	Kode	Antall	Art	Kode	Antall
	a. Gravemaskiner	1201		i. Vare- og personbiler	1209	
	b. Traktorgravere	1202		j. Traktorer	1210	
	c. Lastemaskiner	1203		k. Kraner (inkl. mobilkraner)	1211	
	d. Bulldozere	1204		l. Spesiellmaskiner for nyanlegg og vedlikehold av veg	1212	
	e. Dumpere	1205		m. Maskiner for produksjon og lagring	1213	
	f. Borerigger	1206		n. Andre maskiner (oppgi hva slag):	1214	
	g. Kompressorer	1207				
	h. Lastebiler	1208				

Forespørsler fra Byrådet kan rettes til:

Navn og telefon

Dato, underskrift

Statistisk Sentralbyrå, 11.ktr.

Postboks 510, Stasjonssida
2201 Kongsvinger
Tlf. (066) * 16 111

Undergitt taushetsplikt

Frist for innsending
20. april 1987

BYGGE- OG ANLEGGSTATISTIKK 1986

Kommuner

Kommunen bør beholde det ene eksemplar av skjemaet som sin kopi.

44000

RETTL EDNING

Oppgavene hentes inn i henhold til Stortingets vedtak av 7. februar 1957 og Kronprinsregentens resolusjon av 22. februar 1957 gitt med hjemmel i lov av 25. april 1907. Dersom De mener at De ikke har plikt eller lovlig adgang til å gi oppgaver, kan De klage over pålegget innen 3 dager. Klageretten gjelder ikke spørsmålet om oppgaveplikten er rimelig eller nødvendig.

Oppgavene er undergitt taushetsplikt. De vil bli nyttet bare til å utarbeide statistikk og vil bli oppbevart og eventuelt tilintetgjort på en betryggende måte.

Ta med all bygge- og anleggsvirksomhet, inklusive reparasjons- og vedlikeholdsarbeid på bygg og anlegg (postene 150-199 og 400-499 i »Forskrifter og veiledning for budsjettoppstilling og regnskapsføring i kommunene») utført i kommunens egen regi, uten hensyn til om utgiftene føres over særregnskap for inntektsgivende bedrifter, unntatt den virksomhet som drives av kommunale foretak som det sendes særskilte oppgaver for til industristatistikk eller elektrisitetsstatistikk.

M e r k : De fleste tall i denne oppgaven kan tas fra kommuneregnskapets nasjonaløkonomiske gruppering av utgifter og inntekter.

1. SYSSELSETTING

Her skal en bare ta med funksjonærer og arbeidere ansatt i kommunen og som for en vesentlig del utfører arbeid bokført i kommuneregnskapet under postene 150-199 eller 400-499 ved den nasjonaløkonomiske gruppering av utgiftene. Funksjonærer og arbeidere i hjelpeavdelinger skal også tas med for de avdelinger hvor over halvparten av utgiftene belastes postene 150-199 og 400-499.

Som ansatt i kommunen regner en alle personer som kommunen har meldt inn i trygdekassen og betalt sosiale trygder for. Selvstendig næringsdrivende eller personer ansatt i offentlige eller private foretak må ikke tas med, selv om de har utført bygge- og anleggsarbeid for kommunen.

Deltidsansatte vil si personer som på månedsbasis arbeider halvparten eller mindre enn halvparten av det vanlige timetallet for ansatte i bedriften.

Hver deltidsansatt regnes som én ansatt. Noen form for omregning skal ikke foretas. Eksempelvis skal to personer som hver arbeider halv dag, regnes som to deltidsansatte, ikke som én heltidsansatt.

2. LØNNKOSTNADER

Under pkt. 2.a tas med lønn til kommunens egne folk som er belastet postene 150-199 eller 400-499. Lønn for annet arbeid som kommunens bygge- og anleggsarbeidere har utført, tas ikke med. Hvis kommunen opererer med hjelpeavdelinger, vil både lønn og andre utgifter bli belastet bygge- og anleggspostene samlet. Under pkt. 2.b vil en imidlertid bare ha med den delen av hjelpeavdelingenes utgifter som fordeles på postene 150-199 og 400-499 og som er lønn. Finnes ikke nøyaktige oppgaver, ber en om et anslag.

(forts. siste side)

		Kode	Antall					
1. Sysselsetting. Ta bare med personer ansatt i kommunen og som vesentlig var sysselsatt med bygge- og anleggsvirksomhet. (Se rettledning)	a. Gjennomsnittlig antall funksjonærer i året	102						
		1. Febr.	2. April	3. Juni	4. Sept.	5. Nov.		6. SUM Kol. 1-5
	b. Antall arbeidere ved utgangen av	104						Antall
	c. Av pkt. 1.a og pkt. 1.b.: Deltidsansatte (se rettledning)	106						
	d. Timeverk utført av arbeidere i året	107						
2. Lønn til egne ansatte for bygge- og anleggsarbeid	a. Lønn til egne arbeidere og funksjonærer (underposter med like tall i 7. siffer i postene 150-199 og 400-499)	205	1000 kr					
	b. Lønn inkludert i »andre utgifter» som er ført på Hjelpeavdelinger og belastet postene 150-199 eller 400-499	206						
	c = a+b Lønn i alt til egne ansatte for bygge- og anleggsarbeid i egen regi	207						
	d. Andre ytelser til beste for lønnstakerne	210						
	e. Arbeidsgiveravgift	211						
4. Utgifter i året (ekskl. lønn og sosiale utgifter) for bygge- og anleggsarbeid utført for kommunen, spesifisert på utgiftsarter under postene 150-199 og 400-499. Utgiftene oppgis inkl. merverdi- eller investeringsavgift	a. Utgifter, ekskl. lønn og sosiale utgifter, ved vedlikehold av bygninger og anlegg (fra postene 150-199). (Se nasjonaløkonomisk gruppering)	401	1000 kr					
	b. Utgifter, ekskl. lønn og sosiale utgifter, til nybygg og nyanlegg m.v. (fra postene 400-499). (Se nasjonaløkonomisk gruppering)	404						
	c = a+b Utgifter i alt, ekskl. lønn og sosiale utgifter, for bygge- og anleggsarbeid	411						
	d. Betalt til bygge- og anleggsfirmaer (bygge- og anleggsentreprenører, byggehåndverksfirmaer, maskinentreprenører o.l.) for bortsatt arbeid	413						
	e. Betalt ved kjøp av fast eiendom, inklusive tomteervervelser	414						
	f = Verdi, ekskl. lønn og sosiale utgifter, av kommunens egen bygge- og anleggsvirksomhet	501						
	c-d-e							

11. Utgifter i året for bygge- og anleggsarbeid utført i kommunens egen regi fordelt på prosjekt. Utgiftene oppgis inkl. merverdi- eller investeringsavgift. (Sum av pkt. 11.i og 11.o skal være lik sum av pkt. 2.c, 2.d, 2.e og 4.f.)	Nybygg og nyanlegg, inkl. større ombygginger (Postene 400-499 minus betalt til bygge- og anleggsfirmaer og betalt ved kjøp av fast eiendom)			Reparasjon og vedlikehold (Postene 150-199 minus betalt til bygge- og anleggsfirmaer)		
		Kode	1000 kr		Kode	1000 kr
a. Boliger	1105		j. Boliger	1127		
b. Skoler o.a. undervisningsbygg	1108		k. Andre bygg	1128		
c. Sykehus, pleiehjem o.a. bygg for helsestell	1109		l. Veier, gater, bruer	1129		
d. Andre bygg (oppgi hva slag):	1112		m. Vann- og kloakkanlegg	1130		
e. Veier, gater, inkl. bruer	1116		n. Andre anlegg (oppgi hva slag):	1131		
f. Vann- og kloakkanlegg	1119					
g. Havneanlegg, inkl. kaier	1118					
h. Andre anlegg (oppgi hva slag):	1124					
i. Nybygg og nyanlegg i alt	1140		o. Reparasjon og vedlikehold i alt	1150		
Art	Kode	Antall	Art	Kode	Antall	
a. Gravemaskiner	1201		i. Vare- og personbiler	1209		
b. Traktorgravere	1202		j. Traktorer	1210		
c. Lastemaskiner	1203		k. Kraner (inkl. mobilkraner)	1211		
d. Bulldozere	1204		l. Spesiellmaskiner for nyanlegg og vedlikehold av veg	1212		
e. Dumpere	1205		m. Maskiner for produksjon og lagring	1213		
f. Borerigger	1206		n. Andre maskiner (oppgi hva slag):	1214		
g. Kompressorer	1207					
h. Lastebiler	1208					

Forespørsler fra Byrådet kan rettes til:

Navn og telefon

Dato, underskrift

2.d. Ta med løpende pensjonsutbetalinger til avgåtte arbeidere og funksjonærer, innbetalinger til pensjonsfond og pensjonsreguleringsfond, tilskott til pensjonsfond, arbeidsgiverandel av premier til syke- og ulykkesforsikring etablert ved tariff eller arbeidsavtale, stønad ved bedriftsulykker, utgifter til ansattes fritidsvirksomhet mv.

4. UTGIFTER I ARET (EKSKL. LØNN)

Ta med alle andre utgifter enn lønn og sosiale utgifter som ved kostnadsfordelingen belastes postene 150-199 eller 400-499. Utgiftene oppgis inklusive merverdiavgift eller investeringsavgift.

c. Summen en skal komme fram til under pkt. 4.c skal være lik summen av alle underpostene med ulike tall i 7. siffer i postene 150-199 og 400-499 minus den delen av hjelpeavdelingenes utgifter som er belastet postene 150-199 eller 400-499 og som er lønn og sosiale utgifter.

d. Leie av private anleggsmaskiner med eller uten mannskap, regnes som betaling til bygge- og anleggsfirmaer.

11. BYGGE— OG ANLEGG SARBEID FORDELT PÅ PROSJEKTGRUPPE

For ikke å få dobbelttelling må en under avsnitt 11 bare ta med det bygge- og anleggsarbeid som er utført i kommunens egen regi, mens arbeid satt bort til bygge- og anleggsfirmaer og kjøp av fast eiendom (inkl. tomteervervelser) holdes utenfor. Summen av de utgifter som er ført opp under de forskjellige prosjektgrupper for nybygg og nyanlegg og reparasjon og vedlikehold, må derfor stemme med summen av de beløp som er ført opp under avsnitt 2 og avsnitt 4, pkt. f.

12. MASKINPARKEN

Ta bare med maskiner og transportmidler som kommunen eier pr. 31. desember i oppgaveåret.

l. Som spesialmaskiner for nyanlegg og vedlikehold av veg regnes bl.a. veghøvler (med og uten motor), asfaltutleggere, merkemaskiner, feiemaskiner, vegvalser, snøfresere, sand- og saltspredere og snøploger.

m. Omfatter matere, knuseverk, siktere, transportører, betonglommer, asfalt- og oljegrusverk, betongblandere etc.

n. Her tas med tilhengere, borvogner, el. aggregater, heiser mv. Spesifiser hva slags maskiner og transportmidler som er tatt med her. Vennligst fortsett oppgaven på særskilt ark dersom det er nødvendig.

Tidligere utkommet på emneområdet
Previously issued on the subject

Bygge- og anleggsstatistikk Construction Statistics 1966 NOS A 228, 1967 A 272, 1968 A 316,
1969 A 374, 1970 A 469, 1971 A 529, 1972 A 628, 1973 A 695, 1974 A 765, 1975 A 867, 1976 A 933, 1977
A 955, 1978 B 89, 1979 B 181, 1980 B 304, 1981 B 395, 1982 B 476, 1983 B 551, 1984 B 595, 1985 B 664

PUBLIKASJONER SENDT UT FRA STATISTISK SENTRALBYRÅ ETTER 1. JANUAR 1987. EMNEINDELTE OVERSIKT
 PUBLICATIONS ISSUED BY THE CENTRAL BUREAU OF STATISTICS SINCE 1 JANUARY 1987.
 SUBJECT-MATTER ARRANGED SURVEY

0. GENERELLE EMNER GENERAL SUBJECT MATTERS
- Statistisk årbok 1987 Statistical Yearbook of Norway. 1987-512s. (NOS B; 690) 60 kr
 ISBN 82-537-2495-0
1. NATURRESSURSER OG NATURMILJØ NATURAL RESOURCES AND ENVIRONMENT
10. R e s s u r s - o g m i l j ø r e g n s k a p Resource and environment accounts
- Naturressurser og miljø 1986 Energi, mineraler, fisk, skog, areal, vann, luft, radio-aktivitet, miljø og levekår Ressursregnskap og analyser. 1987-115s. (RAPP; 87/1) 40 kr
 ISBN 82-537-2404-7
- Naturressurser og miljø 1987 Energi, petroleumsøkonomi, mineraler, fisk, skog, jordbruks-areal, vann, luft, globale luftforurensinger, miljøverninvesteringer Ressursregnskap og analyse. 1988-145s. (RAPP; 88/1) 45 kr ISBN 82-537-2623-6
12. E n e r g i Energy
- Elektrisitetsstatistikk 1985 Electricity Statistics. 1987-92s. (NOS B; 705) 40 kr
 ISBN 82-537-2515-9
- Energistatistikk 1986 Energy Statistics. 1987-90s. (NOS B; 709) 40 kr
 ISBN 82-537-2520-5
- Energiundersøkelsen 1985 Energibruk i privat og offentlig tjenesteyting/Jon Sagen. 1987-93s. (RAPP; 87/15) 40 kr ISBN 82-537-2533-7
14. V a n n Water
- VAR Statistikk for vannforsyning, avløp og renovasjon Analyse av VAR-data Hefte III Avløpsledninger, Tilknytning til avløpsnett, Avløpsavgifter/Frode Brunvoll. 1987-67s. (RAPP; 87/7) 40 kr ISBN 82-537-2485-3
18. N a t u r m i l j ø - l e v e k å r o g ø k o n o m i Natural environment - living conditions and economy
- Friluftsliv og helse/Tiril Vogt. 1987-76s. (RAPP 27/22) ISBN 82-537-2562-0
2. SOSIODEMOGRAFISKE EMNER SOCIODEMOGRAPHIC SUBJECT MATTERS
21. B e f o l k n i n g Population
- Barnetall blant norske kvinner En paritetsanalyse på grunnlag av registerdata Fertility by Birth Order in Norway A Register Based Analysis/Helge Brunborg og Øystein Kravdal. 1986-120s. (RAPP; 86/27) 30 kr ISBN 82-537-2405-5
- Befolkningsstatistikk 1986 Hefte II Folkemengd 1. januar Population Statistics Volume II Population 1 January. 1987-150s. (NOS B; 669) 50 kr ISBN 82-537-2429-2
- Befolkningsstatistikk 1986 Hefte III Oversikt Population Statistics Volume III Survey. 1987-113s. (NOS B; 714) 45 kr ISBN 82-537-2528-0
- Befolkningsstatistikk 1987 Hefte I Endringstal for kommunar 1985-1987 Population Statistics Volume I Population Changes in Municipalities. 1987-56s. (NOS B; 701) 40 kr ISBN 82-537-2511-6
- Befolkningsstatistikk 1987 Hefte II Folkemengd 1. januar Population Statistics Volume II Population 1 January. 1987-150s. (NOS B; 713) 50 kr ISBN 82-537-2527-2
- Kohort- og periodefruktbarhet i Norge 1845 - 1985 Cohort and Period Fertility for Norway/Helge Brunborg. 1988-135s. (RAPP; 88/4) 45 kr ISBN 82-537-2573-6
- Skilsmisser i Norge 1965 - 1985 En demografisk analyse/Øystein Kravdal og Turid Noack 1988-147s. (RAPP; 88/6) 45 kr ISBN 82-537-2587-6
22. H e l s e f o r h o l d o g h e l s e t j e n e s t e Health conditions and health services
- Dødelighet blant yrkesaktive Sosiale ulikheter i 1970-årene Mortality by Occupation Social Differences in the 1970s/Lars B. Kristofersen. 1986-54s. (SØS; 62) 40 kr
 ISBN 82-537-2398-9
- Dødsårsaker 1985 Hovedtabeller Causes of Death Main Tables. 1987-100s. (NOS B; 660) 25 kr ISBN 82-537-2415-2

- Dødsårsaker 1986 Hovedtabeller Causes of Death Main Tables. 1988-154s. (NOS B; 731) 45 kr ISBN 82-537-2567-1
- Helseinstitusjoner 1985 Health Institutions. 1986-120s. (NOS B; 651) 30 kr ISBN 82-537-2402-0
- Helseinstitusjoner 1986 Health Institutions. 1988-100s. (NOS B; 725) 45 kr ISBN 82-537-2558-2
- Helsestatistikk 1985 Health Statistics. 1987-138s. (NOS B; 681) 45 kr ISBN 82-537-2477-2
- Helseundersøkelse 1985 Health Survey. 1987-193s. (NOS B; 692) 50 kr ISBN 82-537-2494-2
- Kommunehelsetjenesten Årsstatistikk for 1986. 1987-61s. (RAPP; 87/16) 40 kr ISBN 82-537-2531-0
23. U t d a n n i n g o g s k o l e v e s e n Education and educational institutions
- Utdanningsstatistikk Grunnskolar 1. oktober 1986 Educational Statistics Primary and Lower Secondary Schools. 1987-88s. (NOS B; 699) 40 kr ISBN 82-537-2507-8
- Utdanningsstatistikk Universiteter og høyskoler 1. oktober 1984 Educational Statistics Universities and Colleges. 1987-141s. (NOS B; 661) 30 kr ISBN 82-537-2417-9
- Utdanningsstatistikk Vaksenopplæring 1984/85 Educational Statistics Adult Education. 1987-89s. (NOS B; 711) 40 kr ISBN 82-537-2525-6
- Utdanningsstatistikk Videregående skoler 1. oktober 1984 Educational Statistics Upper Secondary Schools. 1987-150s. (NOS B; 659) 35 kr ISBN 82-537-2414-4
- Utdanningsstatistikk Videregående skoler 1. oktober 1985 Educational Statistics Upper Secondary Schools. 1988-149s. (NOS B; 728) 50 kr ISBN 82-537-2564-4
24. K u l t u r e l l e f o r h o l d , g e n e r e l l t i d s b r u k , f e r i e o g f r i t i d Culture, time use, holidays and leisure
- Nordmenns ferievener i regionalt perspektiv/Hege Kitterød. 1987-86s. (RAPP; 87/17) 40 kr ISBN 82-537-2543-4
- Tidsbruk og aktivitet i nærmiljø Neighbourhood Activity and the Use of Time/Marit Wårum. 1988-91 s. (SØS; 64) 45 kr ISBN 82-537-2534-5
25. S o s i a l e f o r h o l d o g s o s i a l v e s e n Social conditions and social services
- Barnehager og fritidshjem 1985 Kindergartens and Leisure Time Centres. 1987-57s. (NOS B; 656) 25 kr ISBN 82-537-2410-1
- Barnehager og fritidshjem 1986 Kindergartens and Leisure Time Centres. 1987-67s. (NOS B; 722) 40 kr ISBN 82-537-2548-5
- Levekår blant utenlandske statsborgere 1983 Living Conditions among Foreign Citizens/Liv Anne Støren. 1987-299s. (SØS; 63) 55 kr ISBN 82-537-2432-2
- Sosialstatistikk 1985 Social Statistics. 1987-78s. (NOS B; 685) 40 kr ISBN 82-537-2483-7
- Trygdestatistikk Alderspensionister 1983-1985 National Insurance Old Age Pensioners. 1987-71s. (NOS B; 658) 30 kr ISBN 82-537-2413-6
- Trygdestatistikk Uføre 1983 National Insurance Disabled. 1987-115s. (NOS B; 646) 30 kr ISBN 82-537-2394-6
26. R e t t s f o r h o l d o g r e t t s v e s e n The law and legal institutions
- Kriminalstatistikk Forbrytelser etterforsket Reaksjoner Fengslinger 1984 Criminal Statistics Crimes Investigated Sanctions Imprisonments. 1987-168s. (NOS B; 647) 35 kr ISBN 82-537-2395-4
- Sivilrettsstatistikk 1985 Civil Judicial Statistics. 1987-47s. (NOS B; 670) 30 kr ISBN 82-537-2430-6
- Sivilrettsstatistikk 1986 Civil Judicial Statistics. 1988-48s. (NOS B; 727) 30 kr ISBN 82-537-2563-9
29. A n d r e s o s i o d e m o g r a f i s k e e m n e r Other sociodemographic subject matters
- Grunnlag for ferieprognoser Analyse av ferieplaner og faktisk feriemønster/Hege Kitterød. 1987-55s. (RAPP; 87/5) 40 kr ISBN 82-537-2444-6

3. SOSIØKONOMISKE EMNER SOCIOECONOMIC SUBJECT MATTERS

31. F o l k e t e l l i n g e r Population censuses

Folke- og boligtellingerne 1960, 1970 og 1980 Dokumentasjon av de sammenlignbare filene/
Kåre Vassenden. 1987-266s. (RAPP; 87/2) 55 kr ISBN 82-537-2416-0

32. A r b e i d s k r a f t Labour

Arbeidsmarkedstatistikk 1986 Labour Market Statistics. 1987-185s. (NOS B; 703) 50 kr
ISBN 82-537-2513-2

Framskrivning av tilgang på arbeidskraft i fylkene 1983-2003/Knut Ø. Sørensen.
1987-78s. (RAPP; 87/8) 40 kr ISBN 82-537-2497-7

Statistisk beskrivelse av arbeidsledighetens lengde 1973-1985/Rolf Aaberge. 1987-39s.
(RAPP; 87/20) 30 kr ISBN 82-537-2547-7

33. L ø n n Wages and salaries

Lønnsstatistikk 1986 Wage Statistics. 1987-118s. (NOS B; 710) 45 kr
ISBN 82-537-2521-3

Lønnsstatistikk for ansatte i bankvirksomhet 1. september 1986 Wage Statistics for Bank
Employees. 1987-46s. (NOS B; 665) 30 kr ISBN 82-537-2422-5

Lønnsstatistikk for ansatte i bankvirksomhet 1. september 1987 Wage Statistics for Bank
Employees. 1988-45s. (NOS B; 738) 30 kr ISBN 82-537-2582-5

Lønnsstatistikk for ansatte i forretningsmessig tjenesteyting og i interesseorganisasjoner
1. september 1986 Wage Statistics for Employees in Business Services and in Business,
Professional and Labour Associations. 1987-58s. (NOS B; 667) 40 kr ISBN 82-537-2426-8

Lønnsstatistikk for ansatte i forretningsmessig tjenesteyting og interesseorganisasjoner
1. september 1987 Wage Statistics for Employees in Business Services and in Business,
Professional and Labour Associations. 1988-70s. (NOS B; 745) 40 kr ISBN 82-537-2592-2

Lønnsstatistikk for ansatte i forsikringsvirksomhet 1. september 1986 Wage Statistics for
Employees in Insurance Activity. 1987-42s. (NOS B; 666) 30 kr ISBN 82-537-2423-3

Lønnsstatistikk for ansatte i forsikringsvirksomhet 1. september 1987 Wage Statistics
for Employees in Insurance Activity. 1988-42s. (NOS B; 746) 30 kr ISBN 82-537-2594-9

Lønnsstatistikk for ansatte i hotell- og restaurantdrift April og oktober 1986 Wage
Statistics for Employees in Hotels and Restaurants. 1987-53s. (NOS B; 698) 30 kr
ISBN 82-537-2505-1

Lønnsstatistikk for ansatte i skoleverket 1. oktober 1986 Wage Statistics for Employees in
Publicly Maintained Schools. 1987-46s. (NOS B; 696) 30 kr ISBN 82-537-2501-9

Lønnsstatistikk for statens embets- og tjenestemenn 1. oktober 1986 Wage Statistics for
Central Government Employees. 1987-88s. (NOS B; 694) 40 kr ISBN 82-537-2498-5

Lønnsstatistikk for arbeidere i bergverksdrift og industri 3. kvartal 1986 Wage
Statistics for Workers in Mining and Manufacturing. 1987-43s. (NOS B; 679)
30 kr ISBN 82-537-2443-8

34. P e r s o n l i g i n n t e k t o g f o r m u e Personal income and property

Inntektsstatistikk 1984 Income Statistics. 1987-141s. (NOS B; 678) 50 kr
ISBN 82-537-2440-3

Skattestatistikk 1985 Oversikt over skattelikningen Tax Statistics Survey of Tax
Assessment. 1987-156s. (NOS B; 723) 50 kr ISBN 82-537-2550-7

Aktuelle skattetal 1987 Current Tax Data. 1987-45s. (RAPP; 87/21) 40 kr
ISBN 82-537-2552-3

35. P e r s o n l i g f o r b r u k Private consumption

Forbruksundersøkelse 1983-1985 Survey of Consumer Expenditure. 1987-239s. (NOS B; 674)
60 kr ISBN 82-537-2435-7

39. A n d r e s o s i o ø k o n o m i s k e e m n e r Other socioeconomic subject matters

En økonometrisk analyse av varigheten av arbeidsledighet/Rolf Aaberge. 1987-39s.
(RAPP; 87/19) 30 kr ISBN 82-537-2546-9

4. NÆRINGSØKONOMISKE EMNER INDUSTRIAL SUBJECT MATTERS
41. J o r d b r u k, s k o g b r u k, j a k t, f i s k e o g f a n g s t Agriculture, forestry, hunting, fishing, sealing and whaling
- Fiske og oppdrett av laks mv. 1986 Fishing and Rearing of Salmon etc. 1987-110s. (NOS B; 720) 45 kr ISBN 82-537-2544-2
- Fiskeristatistikk 1985 Fishery Statistics. 1988-153s. (NOS B; 724) 45 kr ISBN 82-537-2551-5
- Hagebruksteljing 1985 Census of Horticulture. 1987-205s. (NOS B; 708) 55 kr ISBN 82-537-2519-1
- Jaktstatistikk 1986 Hunting Statistics. 1987-58s. (NOS B; 721) 40 kr ISBN 82-537-2545-0
- Jordbruksstatistikk 1985 Agricultural Statistics. 1987-125s. (NOS B; 671) 45 kr ISBN 82-537-2431-4
- Skogavvirkning til salg og industriell produksjon 1985-86 Roundwood Cut for Sale and Industrial Production. 1987-62s. (NOS B; 712) 40 kr ISBN 82-537-2526-4
- Skogstatistikk 1985 Forestry Statistics. 1987-98s. (NOS B; 657) 30 kr ISBN 82-537-2412-8
- Totalregnskap for fiske- og fangstnæringen. 1987-39s. (RAPP; 87/18) 30 kr ISBN 82-537-2549-3
- Veterinærstatistikk 1985 Veterinary Statistics. 1987-92s. (NOS B; 691) 40 kr ISBN 82-537-2492-6
42. O l j e u t v i n n i n g, b e r g g v e r k, i n d u s t r i o g k r a f t f o r s y n i n g Oil extraction, mining and quarrying, manufacturing, electricity and gas supply
- Industristatistikk 1985 Hefte I Næringstall Manufacturing Statistics Volume I Industrial Figures. 1987-175s. (NOS B; 673) 50 kr ISBN 82-537-2434-9
- Industristatistikk 1985 Hefte II Vareteall Manufacturing Statistics Volume II Commodity Figures. 1987-183s. (NOS B; 689) 50 kr ISBN 82-537-2489-6
- Olje- og gassvirksomhet 1. kvartal 1987 Statistikk og analyse Oil and Gas Activity Statistics and Analysis. 1987-70s. (NOS B; 682) 40 kr ISBN 82-537-2478-0
- Olje- og gassvirksomhet 2. kvartal 1987 Statistikk og analyse Oil and Gas Activity Statistics and Analysis. 1987-64s. (NOS B; 702) 40 kr ISBN 82-537-2512-4
- Olje- og gassvirksomhet 3. kvartal 1987 Statistikk og analyse Oil and Gas Activity Statistics and Analysis. 1987-76s. (NOS B; 716) 45 kr ISBN 82-537-2532-9
- Olje- og gassvirksomhet 4. kvartal 1987 Oil and Gas Activity Statistics and Analysis. 1988-129s. (NOS B; 736) ISBN 82-537-2580-9
43. B y g g e - o g a n l e g g s v i r k s o m h e t Building and construction
- Byggearealstatistikk 1986 Building Statistics. 1987-72s. (NOS B; 697) 40 kr ISBN 82-537-2504-3
- Bygge- og anleggsstatistikk 1985 Construction Statistics. 1987-78s. (NOS B; 664) 40 kr ISBN 82-537-2421-7
- Byggearealstatistikk 1. kvartal 1987 Building Statistics. 1987-36s. (NOS B; 707) 40 kr ISBN 82-537-2518-3
- Byggearealstatistikk 2. kvartal 1987 Building Statistics. 1987-56s. (NOS B; 719) 40 kr ISBN 82-537-2539-6
44. U t e n r i k s h a n d e l External trade
- Statistisk varefortegnelse for utenrikshandelen 1987 Tillegg til Månedstatistikk over utenrikshandelen 1987 og Utenrikshandel 1987 Hefte I. 1987-138s. (NOS B; 654) 0 kr ISBN 82-537-2407-1
- Utenrikshandel 1986 Hefte I External Trade Volume I. 1987-393s. (NOS B; 704) 70 kr ISBN 82-537-2514-0
- Utenrikshandel 1986 Hefte II External Trade Volume II. 1987-360s. (NOS B; 717) 70 kr ISBN 82-537-2536-1

45. **V a r e h a n d e l** Internal trade
- Regnskapsstatistikk 1985 Detaljhandel Statistics of Accounts Retail Trade. 1987-84s. (NOS B; 688) 40 kr ISBN 82-537-2488-8
- Regnskapsstatistikk 1985 Engroshandel Statistics of Accounts Wholesale Trade. 1987-114s. (NOS B; 675) 45 kr ISBN 82-537-2436-5
- Regnskapsstatistikk 1985 Oljeutvinning, bergverksdrift og industri Statistics of Accounts Oil Extraction, Mining and Manufacturing. 1987-170s. (NOS B; 676) 50 kr ISBN 82-537-2437-3
- Varehandelsstatistikk 1985 Wholesale and Retail Trade Statistics. 1987-81s. (NOS B; 695) 40 kr ISBN 82-537-2499-3
46. **S a m f e r d s e l o g r e i s e l i v** Transport, communication and tourism
- Rutebilstatistikk 1985 Scheduled Road Transport. 1987-96s. (NOS B; 706) 40 kr ISBN 82-537-2516-7
- Samferdselsstatistikk 1985 Transport and Communication Statistics. 1987-180s. (NOS B; 686) 50 kr ISBN 82-537-2484-5
- Sjøfart 1985 Maritime Statistics. 1987-135s. (NOS B; 668) 30 kr ISBN 82-537-2427-6
- Veitrafikkulykker 1986 Road Traffic Accidents. 1988-136s. (NOS B; 729) 45 kr ISBN 82-537-2565-5
47. **T j e n e s t e y t i n g** Services
- Arkitektvirksomhet og byggeteknisk konsulentvirksomhet 1986 Architectural and Other Technical Services Connected with Construction. 1988-43s. (NOS B; 735) 30 kr ISBN 82-537-2576-0
- Bilverkstader mv. 1985 Reparasjon av kjøretøy, husholdningsapparat og varer for personleg bruk Car Repair Shops etc. Repair of Vehicles, Household Apparatus and Commodities for Personal Use. 1987-44s. (NOS B; 662) 30 kr ISBN 82-537-2419-5
- Tjenesteyting 1985 Forretningsmessig tjenesteyting, utleie av maskiner og utstyr, renovasjon og reingjøring, vaskeri- og renserivirksomhet Services Business Services, Machinery and Equipment Rental and Leasing, Sanitary and Similar Services, Laundries, Laundry Services and Cleaning and Dyeing Plants. 1987-68s. (NOS B; 663) 40 kr ISBN 82-537-2420-9
49. **A n d r e n æ r i n g s ø k o n o m i s k e e m n e r** Other industrial subject matters
- Energisubstitusjon og virkningsgrader i MSG/Torstein Bye og Bente Vigerust. 1987-41s. (RAPP; 87/9) 30 kr ISBN 82-537-2502-7
5. **SAMFUNNSØKONOMISKE EMNER** GENERAL ECONOMIC SUBJECT MATTERS
50. **N a s j o n a l r e g n s k a p o g a n d r e g e n e r e l l e s a m f u n n s - ø k o n o m i s k e e m n e r** National accounts and other general economic subject matters
- Fylkesfordelt nasjonalregnskap 1983 National Accounts by County. 1987-252s. (NOS B; 687) 60 kr ISBN 82-537-2486-1
- Nasjonalregnskap 1976-1986 National Accounts. 1987-241s. (NOS B; 715) 55 kr ISBN 82-537-2529-9
- Oljeinvesteringer og norsk økonomi i 1987/Ingvild Svendsen. 1988-88s. (RAPP; 88/7) 40 kr ISBN 82-537-2596-5
- Kvartalsvis nasjonalregnskap 1981-1986 Quarterly National Accounts. 1987-110s. (NOS B; 718) 45 kr ISBN 82-537-2538-8
51. **O f f e n t l i g f o r v a l t n i n g** Public administration
- De offentlige sektorers finanser 1972-1985 Public Sector Finances. 1987-153s. (NOS B; 677) 50 kr ISBN 82-537-2438-1
- Skatter og overføringer til private Historisk oversikt over satser mv. Årene 1970-1987. 1987-69s. (RAPP; 87/13) 40 kr ISBN 82-537-2517-5
- Struktur tall for kommunenes økonomi 1985 Structural Data from the Municipal Accounts. 1987-163s. (NOS B; 672) 50 kr ISBN 82-537-2433-0
- Struktur tall for kommunenes økonomi 1986 Structural Data from the Municipal Accounts. 1988-162s. (NOS B; 743) 50 kr ISBN 82-537-2590-6

52. F i n a n s i n s t i t u s j o n e r, p e n g e r o g k r e d i t t Financial institutions, money and credit
- Kredittmarkedstatistikk Fordringer og gjeld overfor utlandet 1984 og 1985 Credit Market Statistics Foreign Assets and Liabilities. 1987-92s. (NOS B; 653) 25 kr ISBN 82-537-2406-3
- Kredittmarkedstatistikk Fordringer og gjeld overfor utlandet 1985 og 1986 Credit Market Statistics Foreign Assets and Liabilities. 1988-92 (NOS B; 730) 40 kr ISBN 82-537-2566-3
- Kredittmarkedstatistikk Livs- og skadeforsikringselskaper mv. 1986 Credit Market Statistics Life and Non-Life Insurance Companies etc. 1988-91s. (NOS B; 733) 40 kr ISBN 82-537-2578-7
- Kredittmarkedstatistikk Lån, obligasjoner, aksjer mv. 1986 Credit Market Statistics Loans, Bonds, Shares etc. 1988-90s. (NOS B; 726) 40 kr ISBN 82-537-2559-0
- Kredittmarkedstatistikk Private kredittforetak og finansieringsselskaper 1984-1985 Credit Market Statistics Private Credit Enterprises and Private Financial Companies. 1987-112s. (NOS B; 684) 45 kr ISBN 82-537-2480-2
- Kredittmarkedstatistikk Private og offentlige banker 1985 Credit Market Statistics Private and Public Banks 1987-302s. (NOS B; 700) 70 kr ISBN 82-537-2510-8
59. A n d r e s a m f u n n s ø k o n o m i s k e e m n e r Other general economic subject matters
- Et økonomisk-demografisk modellsystem for regional analyse/Tor Skoglund og Knut Ø. Sørensen. 1987-58s. (RAPP; 87/10) 30 kr ISBN 82-537-2503-5
- Hovedtrekk ved den økonomiske og demografiske utviklingen i fylkene etter 1960/Tor Skoglund, Erik Stordal og Knut J. Sørensen. 1988-81s. (RAPP; 88/3) 40 kr ISBN 82-537-2572-8
- KVARTS-84 Modellbeskrivelse og teknisk dokumentasjon av 1984-versjonen av KVARTS/Einar Bowitz, Morten Jensen og Vidar Knudsen. 1987-87s. (RAPP; 87/3) 40 kr ISBN 82-537-2441-1
- MSG-4 A Complete Description of the System of Equations/Erik Offerdal, Knut Tonstad og Haakon Vennemo 1987-141s. (RAPP; 87/14) 45 kr ISBN 82-537-2524-2
- Nordhand Et modellsystem for de nordiske land/Paal Sand og Gunnar Sollie. 1988-68s. (RAPP; 88/2) 40 kr ISBN 82-537-2570-1
- Prisdannelse på importvarer En MODAG-rapport/Nils-Henrik Mørk von der Fehr. 1988-67s. (RAPP; 87/23) 40 kr ISBN 82-537-2569-8
6. SAMFUNNSORGANISATORISKE EMNER SUBJECT MATTERS RELATED TO SOCIAL ORGANISATION
62. P o l i t i s k e e m n e r Politics
- Holdninger til norsk utviklingshjelp 1986. 1987-73s. (RAPP; 87/6) 40 kr ISBN 82-537-2491-8
- Virkninger på nordisk samhandel av en svensk devaluering/Sturla Henriksen. 1987-75s. (RAPP; 87/12) 40 kr ISBN 82-537-2509-4

Standarder for norsk statistikk (SNS)
Standards for Norwegian Statistics (SNS)

I denne serien vil Byrået samle alle statistiske standarder etter hvert som de blir revidert. Til nå foreligger:

- Nr. 1 Kontoplanen i nasjonalregnskapet
- " 2 Standard for næringsgruppering
- " 3 Standard for handelsområder
- " 4 Standard for kommunklassifisering
- " 5 Standard for inndeling etter sosioøkonomisk status
- " 6 Klassifikasjon av sykdommer, skader og dødsårsaker
- " 7 Standard for utdanningsgruppering i offentlig norsk statistikk

Andre standarder som gjelder, er trykt i serien Statistisk Sentralbyrås Håndbøker (SSH):

- Nr. 38 Internasjonal standard for varegruppering i statistikken over utenrikshandelen (SITC-Rev. 2)

Andre publikasjoner i serien SSH:

- Nr. 30 Lov, forskrifter og overenskomst om folkeregistrering

Pris kr 40,00

Publikasjonen utgis i kommisjon hos H. Aschehoug & Co. og
Universitetsforlaget, Oslo, og er til salgs hos alle bokhandlere.

ISBN 82-537-2602-3
ISSN 0050-029X