


NOREGS OFFISIELLE STATISTIKK



BILVERKSTADER MV. 1986

**REPARASJON AV KJØRETY
HUSHALDNINGSAPPARAT MV.**

CAR REPAIR SHOPS ETC. 1986

REPAIR OF VEHICLES, HOUSEHOLD APPARATUS ETC.

STATISTISK SENTRALBYRÅ
CENTRAL BUREAU OF STATISTICS OF NORWAY



BILVERKSTADER MV.

1986

**REPARASJON AV KJØRETY, HUSHALDNINGSAPPARAT
OG VARER FOR PERSONLEG BRUK**

CAR REPAIR SHOPS ETC.

1986

**REPAIR OF VEHICLES, HOUSEHOLD APPARATUS
AND COMMODITIES FOR PERSONAL USE**

STATISTISK SENTRALBYRÅ
OSLO – KONGSVINGER 1988

ISBN 82-537-2616-3
ISSN 0800-2975

EMNEGRUPPE
47 Tjenesteyting

ANDRE EMNEORD
Bilverksteder
Reparasjonsvirksomhet

FORORD

I denne publikasjonen legg Statistisk Sentralbyrå fram resultatene av ei statistisk undersøkning av bilverkstader mv. for året 1986.

Publikasjonen gir opplysningar om bedrifter, sysselsetjing, løn, produksjonsverdi, investeringar mv. for heile næringshovudgruppa Reparasjon av kjørety, hushaldningsapparat og varer for personleg bruk. Fram til 1980 inneheldt publikasjonen tal berre for næringsgruppa Reparasjon av motorkjørety. At publikasjonen etter dette året inneheld fleire næringar, gjer at SSB ikkje gir fylkestat i alle tabellar, slik det er gjort tidlegare. Dei som treng fylkestat kan likevel få det ved å vende seg til SSB.

Frå 1983 inneheld publikasjonen også tal for einmannsbedrifter.

Nokre hovudtal er publiserte i Statistisk ukehefte nr. 10, 1988.

Førstesekretær Ove Vigen har stått for arbeidet med publikasjonen.

Statistisk Sentralbyrå, Oslo/Kongsvinger, 19. februar 1988

Gisle Skancke

Arild Thomassen

PREFACE

In this publication the Central Bureau of Statistics presents the results of a statistical survey of car repair shops etc. for 1986.

The coverage of the statistics is extended compared to 1980 and previous editions, and it now contains information on establishments, persons engaged, wages, value of production, gross fixed capital formation etc. for the whole main industry group Repair of vehicles, household apparatus and commodities for personal use. Until 1980 the publication only included the main industry group Repair of motor vehicles and motor cycles. Because the publication now comprises more industries, county figures are not given in all tables. They are, however, obtainable on application to the Bureau.

In addition, the publication also gives figures for one-man establishments.

Some main figures are published in the Weekly Bulletin of Statistics no. 10, 1988.

Mr. Ove Viggen has been responsible for the preparation of the publication.

Central Bureau of Statistics, Oslo/Kongsvinger, 19 February 1988

Gisle Skancke

Arild Thomassen

INNHALD

	Side
Figurregister	7
Tabellregister	7
Tekstdel	
1. Formål	9
2. Omfang	9
3. Omgrep og kjennemerke	9
4. Nokre hovudresultat	11
Tekst på engelsk	12
Figurdel	15
Tabelldel	17
Vedlegg	
1. Næringsgrupperingen på engelsk	33
2. Skjema	35
Utkomne publikasjonar	
Tidlegare utkome på emneområdet	37
Publikasjonar sende ut frå Statistisk Sentralbyrå etter 1. januar 1987. Emneinndelt oversikt	38
Standardar for norsk statistikk (SNS)	44

Standardteikn i tabellar

- Null
- 0,0 Mindre enn 0,05 av den brukte eininga
- : Tal kan ikkje offentleggjerast

CONTENTS

	Page
Index of figures	8
Index of tables	8
Text	
1. Purpose	12
2. Coverage	12
3. Terms and characteristics	12
4. Some main results	13
Figures	15
Tables	17
Annex	
1. Classification of industry groups in English	33
2. Questionnaire	35
Publications	
Previously issued on the subject	37
Publications issued by the Central Bureau of Statistics since 1 January 1987. Subject-matter arranged survey	38
Standards for Norwegian Statistics (SNS)	44

Explanation of Symbols in Tables

- Nil
- 0,0 Less than 0.05 of unit employed
- : Not for publication

FIGURREGISTER

Side

1. Sysselsette og bruttoproduksjonsverdi i næringsgruppa Reparasjon av motorkjørety. 1979 - 1986	15
2. Bruttoproduksjonsverdi og driftsresultat pr. sysselsett i næringsgruppa Reparasjon av motorkjørety. 1979 - 1986	15
3. Bruttoproduksjonsverdi og driftsresultat pr. sysselsett i næringsgruppa Reparasjon av motorkjørety. Prosentvis endring frå året før. 1979 - 1986	16

TABELLREGISTER

1. Sysselsette og bruttoproduksjonsverdi. 1985 - 1986. Prosentvis endring	17
2. Hovudtal for Reparasjon av motorkjørety. 1981 - 1986	17
3. Hovudtal etter næringsgruppe	18
4. Bruttoproduksjonsverdi og vareinnsats, etter art og næringsgruppe. Mill.kr	18
5. Kjøp og sal av handelsvarer, etter næringsgruppe. Mill.kr	18
6. Talet på sysselsette og utførte årsverk, etter næringsgruppe	19
7. Lønskostnader etter næringsgruppe. Mill.kr	19
8. Bruttoinvestering etter art og næringsgruppe. Mill.kr	20
9. Nyskaffing av varige driftsmiddel, etter art og næringsgruppe. Mill.kr	20
10. Sal av varige driftsmiddel, etter art og næringsgruppe. Mill.kr	20
11. Hovudtal etter sysselsetjingsgruppe og næringsgruppe	21
12. Hovudtal etter eigarforhold og næringsgruppe	22
13. Bedrifter, sysselsette og omsetning, etter inntektsgruppe og næringsgruppe	24
14. Hovudtal etter næringsgruppe. Fylke	25
15. Einmannsbedrifter 1985 - 1986. Prosentvis endring	29
16. Einmannsbedrifter. Bedrifter, årsverk og bruttoomsetning, etter næringsgruppe. Fylke	30

INDEX OF FIGURES

	Page
1. Persons engaged and gross value of production in the industry group Repair of motor vehicles and motor cycles. 1979 - 1986	15
2. Gross value of production and operating surplus per person engaged in the industry group Repair of motor vehicles and motor cycles. 1979 - 1986	15
3. Gross value of production and operating surplus per person engaged in the industry group Repair of motor vehicles and motor cycles. Percentage change from the previous year. 1979 - 1986	16

INDEX OF TABLES

1. Persons engaged and gross value of production. 1985 - 1986. Percentage change	17
2. Principal figures for Repair of motor vehicles and motor cycles. 1981 - 1986	17
3. Principal figures by industry group	18
4. Gross value of production and cost of goods and services consumed, by type and industry group. Million kroner	18
5. Value and cost of goods sold in the same condition as purchased, by industry group. Million kroner	18
6. Persons engaged and man-years worked, by industry group	19
7. Compensation of employees by industry group. Million kroner	19
8. Gross fixed capital formation, by type and industry group. Million kroner	20
9. Acquisition of fixed assets, by type and industry group. Million kroner	20
10. Sale of fixed assets, by type and industry group. Million kroner	20
11. Principal figures by number of persons engaged and industry group	21
12. Principal figures by type of ownership and industry group	22
13. Establishments, persons engaged and sales, by size in terms of gross receipts and industry group	24
14. Principal figures by industry group. County	25
15. One-man establishments 1985 - 1986. Percentage change	29
16. One-man establishments. Establishments, man-years and gross value of production, by industry group. County	30

1. FORMÅL

Fram til 1970 var reparasjonsnæringane i denne publikasjonen grupperte som industri etter Standard for næringsgruppering. Statistikk over desse næringane vart såleis innhenta som ein del av den årlege industristatistikken.

Revisjon av den internasjonale standard for næringsgruppering (ISIC), førte til at reparasjonsnæringane vart omgrupperte frå industri til tenesteytande verksemd. Dermed fall den årlege fullstendige innsamlinga av statistikk for reparasjonsnæringane bort.

Sidan 1969 er det berre bedriftsteljinga i 1974 som har gitt etter måten detaljerte statistiske opplysningar om reparasjonsnæringane. Dette har vore lite tilfredsstillande, mellom anna av omsyn til arbeidet med nasjonalrekneskapen, og SSB har frå og med 1978 teke opp att arbeidet med å lage ein meir detaljert produksjonsstatistikk.

2. OMFANG

Statistikk over bilverkstader mv. for 1986 omfattar alle bedrifter som etter Det sentrale bedrifts- og føretaksregister i SSB er grupperte i næringshovudgruppe 951, Reparasjon av motorkjørety, hushaldningsapparat og varer for personleg bruk (jf. Standard for næringsgruppering). Næringsgruppa Reparasjon av motorkjørety, inneheld og verkstader som berre utfører arbeid innafor eige føretak, til dømes NSB og andre rutebilselskap. Fram til 1980 omfatta statistikken tal berre for næringsgruppe 9513; Reparasjon av motorkjørety. Frå 1981 er i tillegg tal for næringsgruppe 9511; Reparasjon av skoty og andre lårvarer, 9512; Reparasjon av hushaldningsapparat og 9519; Reparasjonsverksemd elles tatt med.

Det sentrale bedrifts- og føretaksregisteret i SSB er brukt ved innhentinga av statistikken. For ajourføring av dette registeret nyttar ein no for det meste manntalet over dei som skal svare meirverdiavgift ('momsregisteret'). Dette gir SSB høve til å få med alle nye bedrifter som er avgiftspliktige. Med få unntak er alle bedrifter registreringspliktige når venta omsetning er på 12 000 kroner eller meir.

Det er innhenta eit fullstendig sett av oppgåver frå alle bedrifter med fem eller fleire sysselsette (sjå vedlegg 2). For dei andre bedriftene er det rekna ut totaltal, med utgangspunkt i årlege oppgåver over sysselsetjing og omsetning i bedrifts- og føretaksregisteret.

For einmannsbedrifter blir det gitt tal for omsetning og sysselsetjing i tabellane 15 og 16. Dei andre tabellane er utan tal for einmannsbedrifter.

3. OMGREP OG KJENNEMERKE

Bedrift

Oppgåveeininga til denne statistikken er den einskilte bedrifta. I Standard for næringsgruppering er ei bedrift definert som ei lokalt avgrensa funksjonell eining, der det hovudsakeleg blir drive aktivitetar som fell innafor ei viss næringsgruppe.

Eigarform

Bedrifta si eigarform er fastsett etter det formelt juridiske ansvarstilhøvet. Det er skilt mellom desse gruppene av eigarar:

- (1) Enkeltmannsfirma, dvs. bedrift med berre ein eigar og der denne er økonomisk ansvarleg med heile formuen sin for bedrifta sine økonomiske skyldnader.
- (2) Ansvarleg selskap, dvs. bedrift med to eller fleire eigarar, som alle heftar med heile formuen sin for bedrifta sine skyldnader.
- (3) Aksjeselskap, dvs. bedrift der eigaransvaret er avgrensa til innskoten aksjekapital.
- (4) Kommandittselskap, dvs. bedrift der ein eller fleire eigarar er ansvarlege for bedrifta sine skyldnader med heile formuen sin, medan andre heftar berre med ein avgrensa (fast) sum.
- (5) Kommune, fylkeskommune og stat.
- (6) Anna eigarform. Med anna eigarform meiner ein her partlag, institusjonar, foreiningar og andre eigartypar som ikkje er nemnde elles.

Syssetjing

Tala omfattar alle som arbeider i bedrifta. Mellombels fråverande på grunn av sjukdom, feire, arbeidskonflikt o.l. er med, medan fråverande grunna militærtjeneste er haldne utafor. Forutan tilsette er eigarar og familiemedlemmer utan fast løn, som dagleg arbeider i enkeltmannsfirma eller ansvarleg selskap, tekne med. Syssetjingstala gjeld gjennomsnittleg syssetjing i året.

Lønskostnader

Lønskostnader omfattar løn etter kontrakt, andre ytingar, arbeidsgivaravgift til folketrygda og netto innbetaling til låglønsfondet.

Løn etter kontrakt omfattar løn til alle tilsette før frådrag av skattar, trygdepremiar, pensjonspremiar o.l. som dei tilsette skal betale. I tillegg til kontantløn for normal arbeidstid er overtidsgodtgjersle, provisjon, tantieme, gratiale, feriegodtgjersle og løn under militærtjeneste, sjukdom og anna fråver tekne med.

Andre ytingar omfattar mellom anna løpande pensjonsutbetalingar til tidlegare arbeidarar og funksjonærar, innbetalingar til premiefond og pensjonsreguleringsfond, tilskot til pensjonsfond, arbeidsgivardelen av premiar til sjuke- og ulukkesforsikring etablert ved tariff- eller arbeidsavtale, stønad ved ulukker i verksemdene og utgifter i samband med dei tilsette sine fritidssyslar.

Summen av løn etter kontrakt og andre ytingar, er kalla løn.

Lønskostnader omfattar ikkje godtgjersle til eigarar av enkeltmannsfirma eller ansvarleg selskap og til familiemedlemmer utan fast løn.

Bruttoproduksjonsverdi

Bruttoproduksjonsverdi er definert som summen av godtgjersle for reparasjonsarbeid for kundar (medrekna andre bedrifter i eige føretak), medrekna delar og materialar og bruttoinntekt av anna næringsverksemd. (Sal av handelsvarer er ikkje teke med.)

Meirverdiavgift er ikkje med i tala. Tilskot som bedriftene får frå det offentlege, er ikkje tekne med.

Vareinnsats

Vareinnsatsen er definert som summen av forbruk av delar og verkstadmaterialar til reparasjons- og servicearbeid og andre driftskostnader, til dømes brensele, kontorrekvisita, leigekostnader mv. (Innkjøp av handelsvarer er ikkje med.)

Inngåande meirverdiavgift som gir rett til frådrag er ikkje teken med.

Bearbeidingsverdi

Bearbeidingsverdi er lik bruttoproduksjonsverdi med frådrag for vareinnsats.

Handelsvarer

Handelsvarer er varer som blir selde vidare utan bearbeiding i bedrifta, til dømes bildelar som blir selde over disk til kundar, omsetning av nye og brukte bilar (medrekna toll- og importavgift) og drivstoff for sal.

Omsetning

Omsetning er summen av bruttoproduksjon og sal av handelsvarer.

Bruttoinvestering

Som bruttoinvestering er rekna innkjøp av fast kapital som bygningar og anlegg (unnateke bustader), maskinar, verkty, reiskap, inventar og transportmiddel (unnateke til privat bruk), både nye og brukte. Sal av brukt realkapital er trekt frå. Investering er gitt med frådrag for inngåande meirverdiavgift og med tillegg av investeringsavgift.

4. NOKRE HOVUDRESULTAT

SSB legg her fram tal for næringsgruppa Reparasjon og kjørey, hushaldningsapparat og varer for personleg bruk. Statistikken syner at det var 2 536 bedrifter som dreiv med reparasjonsverksemd i 1986. Dette er 1,9 prosent fleire bedrifter enn i 1985. Det var 2 049 bedrifter som dreiv med reparasjon av kjørey (1,5 prosent fleire enn i 1985), 352 med reparasjon av hushaldningsapparat (1,4 prosent fleire enn i 1985), og 135 dreiv med reparasjon av skoty mv. og reparasjonsverksemd elles (9,8 prosent fleire enn i 1985).

Bedriftene i næringsgruppa sysselsette 18 143 personar (6,4 prosent fleire enn i 1985), hadde ein bruttoproduksjonsverdi på 7 933 millionar kroner (ein auke på 24,6 prosent), bearbeidingsverdi på 3 825 millionar kroner (ein auke på 21,1 prosent), og lønnskostnader på 2 573 millionar kroner (ein auke på 18,3 prosent).

I næringsgruppa Reparasjon av kjørey auka bruttoproduksjonsverdien med 25,4 prosent, bearbeidingsverdien med 22,2 prosent medan lønnskostnadene gjekk opp 17,9 prosent. Talet på sysselsette var 6 prosent høgare enn året før.

I næringsgruppa Reparasjon av hushaldningsapparat gjekk bruttoproduksjonsverdien opp 15,6 prosent, bearbeidingsverdien opp 4,4 prosent, og lønnskostnadene opp 24,8 prosent. Talet på sysselsette gjekk opp 8,7 prosent.

I næringsgruppene Reparasjon av skoty og andre lærvarer og Reparasjonsverksemd elles, gjekk den samla bruttoproduksjonsverdien opp 16,3 prosent, samla bearbeidingsverdi opp 40,4 prosent og samla lønnskostnader gjekk opp med 15 prosent. Samla tal på sysselsette gjekk opp med 22 prosent.

Einmannsbedrifter

Statistikken syner at det var 1 641 einmannsbedrifter i næringsgruppa. Det var her utført 1 172 årsverk (ein auke på 3,7 prosent frå 1985) og bruttoomsetninga var 408 millionar kroner (ein auke på 19,8 prosent).

I næringsgruppa Reparasjon av kjørey gjekk bruttoomsetninga opp 32,3 prosent, mens talet på utførte årsverk gjekk opp med 4,6 prosent.

I næringsgruppa Reparasjon av hushaldningsapparat gjekk bruttoomsetninga opp 12,2 prosent, mens talet på utførte årsverk gjekk opp med 2,5 prosent.

I næringsgruppene Reparasjon av skoty og andre lærvarer og Reparasjonsverksemd elles gjekk den samla bruttoomsetninga ned med 4,4 prosent, mens samla tal på utførte årsverk gjekk opp med 3,7 prosent.

På grunn av avrundingar vil ikkje alltid totaltala i sumlinjer stemme med summen av dei einskilte del-tala.

1. PURPOSE

Up to 1970 the repair industries in this publication were classified as manufacturing according to the Standard Industrial Classification. Thus, statistics on these industries were collected as a part of the annual statistics for manufacturing.

A revision of the International Standard Industrial Classification (ISIC), however, led to a regrouping of repair industries from manufacturing to services. The annual collection of complete data for these groups then ceased.

Since 1969 detailed information on repair industries has only been given in the Census of Establishments 1974. This proved unsatisfactory for the national accounts work, and from 1978 the Bureau reassumed the processing of a detailed production statistics.

2. COVERAGE

The Statistics on car repair shops etc. for 1986 cover establishments classified in the main industry group 951, Repair of vehicles, household apparatus and commodities for personal use (cf. Standard Industrial Classification). The industry group Repair of vehicles also comprises repair shops which only carry out work within own enterprise, e.g. Norway's State Railways and other bus companies. Up to 1980 the statistics only presented figures for the industry group 9513; Repair of motor vehicles and motor cycles. From 1981 the statistics also comprise the industry groups 9511; Repair of shoes and other leather products, 9512; Repair of household apparatus and 9519, Other repair shops not elsewhere classified.

The collection of statistical data is based on the Bureau's Register of Establishments and Enterprises. The Census of Entrepreneurs Liable to Value Added Tax (VAT) is the main source to bring the Register of Establishments and Enterprises up to date. In this way the Bureau is informed about all new establishments liable to VAT. Registration is with few exceptions, compulsory for all establishments with an expected annual turnover of at least 12 000 kroner.

Establishments with 5 or more persons engaged have provided complete data for the statistics (see annex 2). For all other establishments data have been estimated, based on information on persons engaged and on sales from the Register of Establishments and Enterprises.

Tables 15 and 16 give figures for one-man establishments. The other tables are exclusive one-man establishments.

3. TERMS AND CHARACTERISTICS

Establishments

Reporting units for the statistics on car repair shops etc. is the single establishment. The Standard Industrial Classification defines an establishment as a functional unit which at a single physical location is mainly engaged in activities within a specific activity group.

Types of ownership

The type of ownership of the establishment is defined by the juridical responsibility for the liabilities of the enterprise. The types of legal organization are divided into the following sub-groups:

- (1) Individual enterprise, i.e. one-man establishment in which the owner is economically responsible with all his capital for the liabilities of the establishment.
- (2) General partnership, i.e. establishments with two or more owners being responsible with all their capital for the liabilities of the establishment.
- (3) Joint-stock company, i.e. establishments in which the owners' liabilities are limited to invested share capital.
- (4) Limited partnership, i.e. establishments in which one or more owners are responsible for the liabilities of the establishment with all their capital, whereas other members only are responsible for a limited (fixed) amount.
- (5) Local and central government.
- (6) Other type of ownership. Included are co-operative societies, institutions etc. and other types of ownership not mentioned above.

Employment

The figures cover all persons working in the establishment, also persons on sick leave, vacation and strike. Persons on military leave are excluded. Included are, however, working proprietors and unpaid family workers (i.e. workers without regular pay) in individual enterprises and general partnerships. The figures given in the tables are annual averages.

Compensation of employees

Compensation of employees comprise salaries and wages in cash and kind, other benefits and social expenses levied by law.

Gross value of production

Gross value of production is defined as the total of compensation of work carried out. For clients (including other establishments within the same enterprise) including parts and materials, and gross income of other industrial activities (sale of merchandise not included).

Value added tax is not included in the figures. Subsidies are not included.

Cost of goods and services consumed

Cost of goods and services consumed is defined as the total consumption of parts and workshop materials for repairing work and service and other working expenses as fuel, office accessories, rents etc. (purchase of merchandise not included).

Value added tax is not included.

Value added

Value added equals gross value of production, less cost of goods and services consumed.

Purchase and resales of merchandise

Merchandise is defined as goods bought and resold in the same condition, i.e. auto parts for sale directly to customers, sales turnover of new and used cars (including custom and import duty) and fuel for sale.

Sales

Sales equal gross value of production and resales of merchandise.

Gross fixed capital formation

Gross fixed capital formation is defined as the cost of acquired new and used fixed assets less the value of sales of used fixed assets. Gross fixed capital formation includes investment levy.

4. SOME MAIN RESULTS

In this publication the Central Bureau of Statistics presents statistics for the industry group Repair of vehicles, household apparatus and commodities for personal use. The statistics show that in 1986 2 536 establishments were occupied with repair activities, an increase of 1.9 per cent compared to 1985. 2 049 were occupied with repair of vehicles (an increase of 1.5 per cent compared to 1985), 352 with household apparatus (an increase of 1.4 per cent compared to 1985) and 135 with repair of shoes etc. and other repair activities (not elsewhere classified) (an increase of 9.8 per cent compared to 1985).

The establishments engaged 18 143 persons (an increase of 6.4 per cent compared to 1985). The gross value of production amounted to 7 933 million kroner (an increase of 24.6 per cent), value added to 3 825 million kroner (an increase of 21.2 per cent) and compensation of employees to 2 573 million kroner (an increase of 18.3 per cent).

In the industry group Repair of vehicles the gross value of production increased by 25.4 per cent, the value added by 22.2 per cent and compensation of employees by 17.9 per cent. The number of persons engaged increased by 6 per cent.

In the industry group Repair of household apparatus the gross value of production increased by 15.6 per cent, value added by 4.4 per cent and the compensation of employees by 24.8 per cent. The number of persons engaged increased by 8.7 per cent.

In the industry groups Repair of shoes and other leather products and Other repair shops (not elsewhere classified) the total gross value of production increased by 16.3 per cent, total value added by 40.4 per cent and total compensation of employees by 15 per cent. The total number of persons engaged increased by 22 per cent.

One-man establishments

The statistics show that in 1986 1 641 one-man establishments were occupied in the industry group. 1 172 man-years were performed (an increase of 3.7 per cent compared to 1985) and the gross sales were 408 million kroner (an increase of 19.8 per cent).

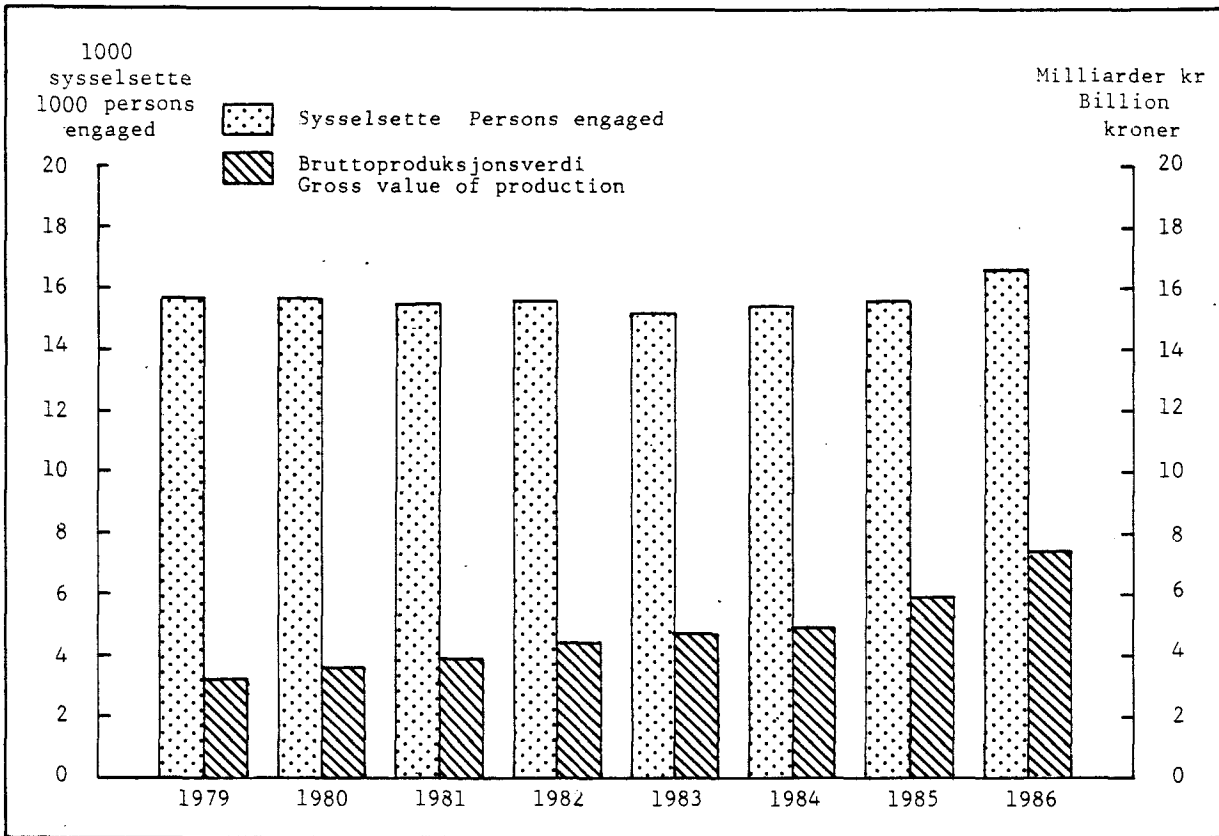
In the industry group Repair of vehicles the gross sales increased by 32.3 per cent, while the number of man-years performed increased by 4.6 per cent.

In the industry group Repair on household apparatus the gross sales increased by 12.2 per cent, while the man-years performed increased by 2.5 per cent.

In the industry groups Repair of shoes and other leather products and Other repair shops (not elsewhere classified) the total gross sales decreased by 4.4 per cent, while the total number of man-years performed increased by 3.7 per cent.

In some tables the figures are rounded independently, and constituent parts may therefore not always add to totals.

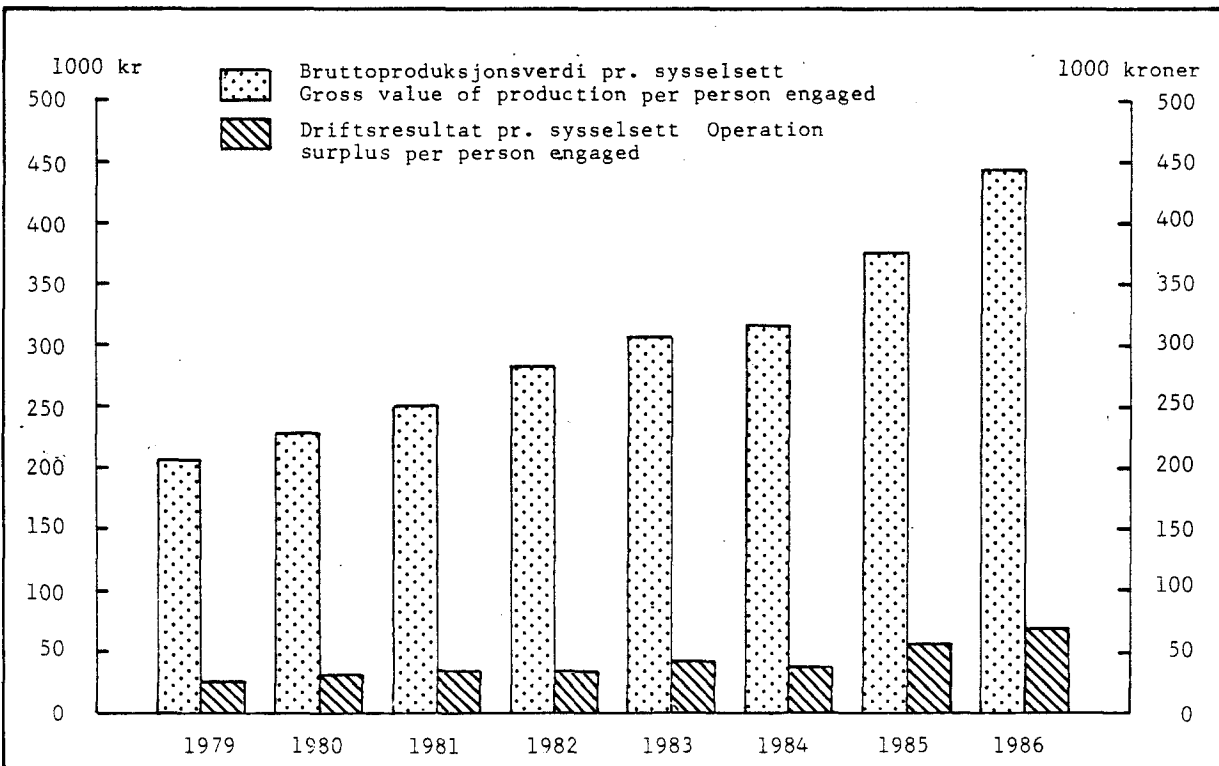
Figur 1. Sysselsette og bruttoproduksjonsverdi i næringsgruppa Reparasjon av motorkjøretøy 1). 1979 - 1986 Persons engaged and gross value of production in the industry group Repair of motor vehicles and motor cycles 1). 1979 - 1986



1) Næringsgruppe 9513.

1) Industry group 9513.

Figur 2. Bruttoproduksjonsverdi og driftsresultat 1) pr. sysselsett i næringsgruppa Reparasjon av motorkjøretøy 2). 1979 - 1986 Gross value of production and operating surplus 1) per person engaged in the industry group Repair of motor vehicles and motor cycles 2). 1979 - 1986

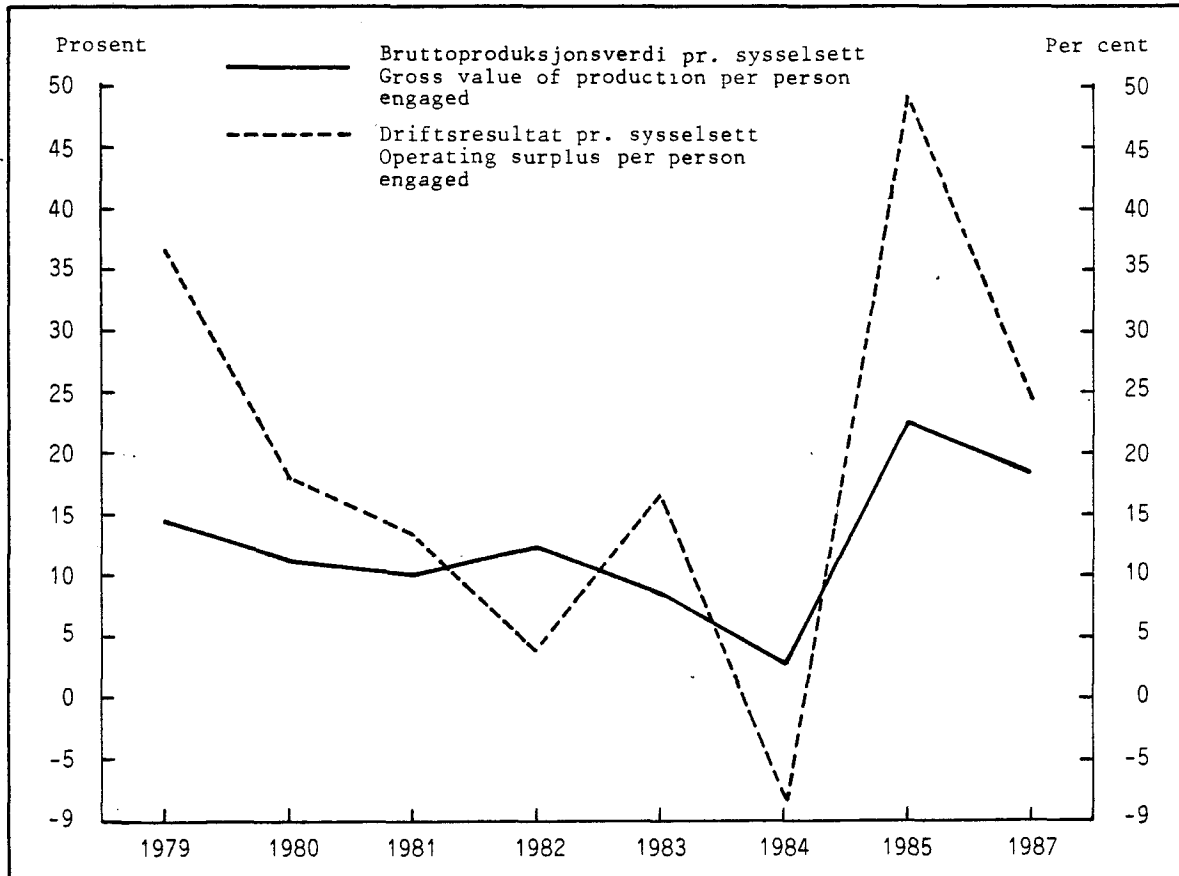


1) Driftsresultat = Bruttoproduksjonsverdi - Vareinnsats - Lønnskostnader.

2) Næringsgruppe 9513.

1) Operating surplus = Gross value of production - Cost of goods and services consumed - Compensation of employees. 2) Industry group 9513.

Figur 3. Bruttoproduksjonsverdi og driftsresultat 1) pr. sysselsett i næringsgruppa Reparasjon av motorkjøretøy 2). Prosentvis endring fra året før. 1979 - 1986
 Gross value of production and operating surplus 1) per person engaged in the industry group Repair of motor vehicles and motor cycles 2). Percentage change from the previous year. 1979 - 1986



1) Driftsresultat = Bruttoproduksjonsverdi - Vareinnsats - Lønnskostnader.

2) Næringsgruppe 9513.

1) Operating surplus = Gross value of production - Cost of goods and services consumed - Compensation of employees. 2) Industry group 9513.

Tabell 1. Sysselsette og bruttoproduksjonsverdi. 1985 - 1986. Prosentvis endring Persons engaged and gross value of production. 1985 - 1986. Percentage change

Næringsgruppe Industry sub-group ¹	Sysselsette Persons engaged			Bruttoproduksjonsverdi. Mill.kr Gross value of production. Million kroner		
	1985	1986	Prosentvis endring fra 1985 Percentage change from 1985	1985	1986	Prosentvis endring fra 1985
I alt Total	17 052	18 143	6,4	6 366,3	7 933,1	24,6
9511 Reparasjon av skoty og andre lærvarer	82	107	30,5	14,8	22,7	53,4
9512 Reparasjon av hushaldnings- apparat	1 142	1 241	8,7	414,1	478,5	15,6
9513 Reparasjon av motorkjøretøy	15 637	16 569	6,0	5 878,4	7 368,8	25,4
9519 Reparasjonsverksemd elles	191	226	18,3	59,0	63,1	6,9

¹ For English translation of industry groups, see annex 1.

Tabell 2. Hovudtal for Reparasjon av motorkjøretøy¹. 1981 - 1986 Principal figures for Repair of motor vehicles and motor cycles¹. 1981 - 1986

	1981	1982	1983	1984	1985	1986
Bedrifter Establishments	1 796	1 828	1 872	1 992	2 018	2 049
Sysselsette Persons engaged	15 494	15 553	15 247	15 357	15 637	16 569
Bruttoproduksjonsverdi. Mill.kr Gross value of production. Million kroner	3 901,1	4 402,9	4 680,0	4 858,2	5 878,4	7 368,8
Vareinnsats. Mill.kr Cost of goods and services consumed. Million kroner	1 916,1	2 240,7	2 353,5	2 456,7	2 977,0	3 823,0
Bearbeidingsverdi. Mill.kr Value added. Million kroner	1 985,0	2 162,2	2 326,5	2 401,5	2 901,4	3 545,8
Lønskostnader. Mill.kr Compensation of employees. Million kroner	1 457,2	1 610,9	1 698,2	1 822,0	2 023,3	2 385,5
Bruttoinvestering. Mill.kr Gross fixed capital formation. Million kroner	194,9	185,5	195,1	144,9	211,0	391,6

¹ Omfatter næringsgruppe 9513.

¹ Includes industry group 9513.

Tabell 3. Hovudtal etter næringsgruppe Principal figures by industry group

Næringsgruppe Industry group ¹	Bedrif- ter Estab- lish- ments	Syssel- sette Persons engaged	Brutto- produk- sjonsverdi	Vare- innsats	Bear- beidings- verdi	Løns- kostnader	Brutto- investering
			Gross value of production	Cost of goods and services consumed	Value added	Compensa- tion of employees	Gross fixed capital formation
Mill. kroner							
I alt Total	2536	18143	7933.1	4108.3	3824.8	2572.5	396.1
9511 Reparasjon av skoty og andre lærvarer ..	49	107	22.7	7.7	15.0	5.5	0.9
9512 Reparasjon av hus- haldningsapparat ...	352	1241	478.5	247.8	230.7	162.5	2.1
9513 Reparasjon av motor- kjøretøy	2049	16569	7368.8	3823.0	3545.8	2385.5	391.6
9519 Reparasjonsverksemd elles	86	226	63.1	29.8	33.3	19.0	1.4

¹ For English translation of industry groups, see annex 1.

Tabell 4. Bruttoproduksjonsverdi og vareinnsats, etter art og næringsgruppe. Mill.kr Gross value of production and cost of goods and services consumed, by type and industry group. Million kroner

Næringsgruppe Industry group ¹	Bruttoproduksjonsverdi Gross value of production			Vareinnsats Cost of goods and services consumed		
	I alt Total	Repara- sjonsinn- tekter Receipts for re- pair work	Bruttoinntekt av anna næ- ringsverksemd Gross receipts of other activities	I alt Total	Forbruk av delar og verkstadmat. Consumption of repair parts and workshop material	Andre drifts- kost- nader Other working expenses
I alt Total	7933.1	7851.6	81.5	4108.3	3131.5	976.7
9511 Reparasjon av skoty og andre lærvarer	22.7	21.8	0.9	7.7	4.6	3.0
9512 Reparasjon av hushaldnings- apparat	478.5	474.8	3.7	247.8	177.9	69.9
9513 Reparasjon av motorkjøretøy	7368.8	7292.1	76.6	3823.0	2929.1	893.8
9519 Reparasjonsverksemd elles .	63.1	63.0	0.2	29.8	19.8	10.0

¹ For English translation of industry groups, see annex 1.

Tabell 5. Kjøp og sal av handelsvarer, etter næringsgruppe. Mill.kr Value and cost of goods sold in the same condition as purchased, by industry group. Million kroner

Næringsgruppe Industry group ¹	Sol av handels- varer	Kjøp av handels- varer
	Value of goods sold in the same condition as purchased	Cost of goods purchased in the same condi- tions as sold
I alt Total	603.4	468.4
9511 Reparasjon av skoty og andre lærvarer	0.6	0.4
9512 Reparasjon av hushaldningsapparat	82.3	54.3
9513 Reparasjon av motorkjøretøy	511.4	408.2
9519 Reparasjonsverksemd elles	9.1	5.4

¹ For English translation of industry groups, see annex 1.

Tabell 6. Talet på sysselsette og utførte årsverk, etter næringsgruppe Persons engaged and man-years worked, by industry group

Næringsgruppe Industry group ¹	Sysselsetjing Persons engaged			Årsverk utført av eigarar og tilsette Total number of man-years worked
	I alt Total	Eigarar Owners	Tilsette Employees	
I alt Total	18143	1378	16765	17721
9511 Reparasjon av skoty og andre lærvarer	107	47	60	73
9512 Reparasjon av hushaldningsapparat	1241	244	997	1141
9513 Reparasjon av motorkjøretøy	16569	1011	15558	16321
9519 Reparasjonsverksemd elles	226	76	150	185

¹ For English translation of industry groups, see annex 1.

Tabell 7. Lønnskostnader etter næringsgruppe. Mill.kr Compensation of employees by industry group. Million kroner

Næringsgruppe Industry group ¹	Lønnskostnader Compensation of employees							Lønnskostnader i prosent av bearbeidings- verdi Compensation of employees in per cent of value added
	I alt Total	Løn Salaries and wages				Arbeids- givar- avgift Social expenses levied by law	Netto til låg-løns- fondet Net to the low- wage fund	
		I alt Total	Kontrakts- messig løn Salaries and wages in cash and kind	Andre ytingar Other benefits				
I alt Total	2572.5	2229.7	2187.0	42.7	341.0	1.8	67.3	
9511 Reparasjon av skoty og andre lærvarer	5.5	4.7	4.7	0.0	0.8	0.0	36.4	
9512 Reparasjon av hushaldningsappa- rat	162.5	140.8	139.2	1.6	21.7	0.0	70.4	
9513 Reparasjon av motorkjøretøy	2385.5	2067.9	2026.8	41.1	315.9	1.7	67.3	
9519 Reparasjonsverk- semd elles	19.0	16.3	16.3	0.0	2.6	0.0	57.0	

¹ For English translation of industry groups, see annex 1.

Tabell 8. Bruttoinvestering etter art og næringsgruppe. Mill.kr Gross fixed capital formation, by type and industry group. Million kroner

Næringsgruppe Industry group ¹	I alt Total	Maskinar, verktøy, reiskap og inventar Machinery, tools and other equipment	Trans- port- middel Trans- port equip- ment	Bygninger og anlegg Buildings and civil engi- neering works
I alt Total	396.1	131.1	99.9	165.1
9511 Reparasjon av skoty og andre lærvarer	0.9	0.7	0.3	-
9512 Reparasjon av husholdningsapparat	2.1	1.8	0.6	-0.2
9513 Reparasjon av motorkjøretøy	391.6	128.2	98.2	165.3
9519 Reparasjonsverksemd elles	1.4	0.5	0.8	0.1

¹ For English translation of industry groups, see annex 1.

Tabell 9. Nyskaffing av varige driftsmiddel, etter art og næringsgruppe. Mill.kr Acquisition of fixed assets, by type and industry group. Million kroner

Næringsgruppe Industry group ¹	I alt Total	Maskinar, verktøy, reiskap og inventar Machinery, tools and other equipment	Trans- port- middel Trans- port equip- ment	Bygninger og anlegg Buildings and civil engi- neering works
I alt Total	540.2	144.1	217.9	178.2
9511 Reparasjon av skoty og andre lærvarer	1.1	0.7	0.4	-
9512 Reparasjon av husholdningsapparat	3.2	1.8	1.1	0.3
9513 Reparasjon av motorkjøretøy	534.1	141.2	215.1	177.8
9519 Reparasjonsverksemd elles	1.9	0.5	1.3	0.1

¹ For English translation of industry groups, see annex 1.

Tabell 10. Sal av varige driftsmiddel, etter art og næringsgruppe. Mill.kr Sale of fixed assets, by type and industry group. Million kroner

Næringsgruppe Industry group ¹	I alt Total	Maskinar, verktøy, reiskap og inventar Machinery, tools and other equipment	Trans- port- middel Trans- port equip- ment	Bygninger og anlegg Buildings and civil engi- neering works
I alt Total	144.2	13.1	118.0	13.0
9511 Reparasjon av skoty og andre lærvarer	0.1	-	0.1	-
9512 Reparasjon av husholdningsapparat	1.1	0.0	0.5	0.5
9513 Reparasjon av motorkjøretøy	142.5	13.1	116.9	12.5
9519 Reparasjonsverksemd elles	0.5	-	0.5	-

¹ For English translation of industry groups, see annex 1.

Tabell 11. Hovudtal etter sysselsetjingsgruppe og næringsgruppe Principal figures by number of persons engaged and industry group

Næringsgruppe Industry group ¹	I alt Total	Sysselsetjingsgruppe Number of persons engaged				
		-4	5-9	10-19	20-49	50-
I alt Total						
Bedrifter Establishments	2536	1393	624	323	175	21
Sysselette Persons engaged	18143	3316	4048	4312	4891	1576
Lønskostnader. Mill.kr Compensation of employees. Million kroner	2572.5	335.3	566.7	647.4	1023.1	
Bruttoproduksjonsverdi. Mill.kr Gross value of production. Million kroner	7933.1	1463.6	1910.6	1882.4	2676.5	
Bearbeidingsverdi. Mill.kr Value added. Million kroner	3824.8	694.0	863.6	925.6	1341.7	
Bruttoinvestering. Mill.kr Gross fixed capital formation. Million kroner	396.1	4.5	79.1	131.8	180.6	
9511 Reparasjon av skoty og andre lærvarer						
Bedrifter	49	47	2	-	-	-
Sysselette	107	94	13	-	-	-
Lønskostnader. Mill.kr	5.5	5.5	-	-	-	-
Bruttoproduksjonsverdi. Mill.kr	22.7	22.7	-	-	-	-
Bearbeidingsverdi. Mill.kr	15.0	15.0	-	-	-	-
Bruttoinvestering. Mill.kr	0.9	0.9	-	-	-	-
9512 Reparasjon av husholdningsapparat						
Bedrifter	352	275	60	15	2	-
Sysselette	1241	616	366	195	64	-
Lønskostnader. Mill.kr	162.5	67.8	51.5	43.1	-	-
Bruttoproduksjonsverdi. Mill.kr	478.5	247.9	133.7	97.0	-	-
Bearbeidingsverdi. Mill.kr	230.7	118.0	63.4	49.3	-	-
Bruttoinvestering. Mill.kr	2.1	-0.5	0.8	1.7	-	-
9513 Reparasjon av motorkjøretøy						
Bedrifter	2049	993	556	306	173	21
Sysselette	16569	2446	3628	4092	4827	1576
Lønskostnader. Mill.kr	2385.5	253.6	507.8	613.2	1010.9	
Bruttoproduksjonsverdi. Mill.kr	7368.8	1154.9	1758.4	1803.2	2652.3	
Bearbeidingsverdi. Mill.kr	3545.8	542.1	789.3	883.5	1330.9	
Bruttoinvestering. Mill.kr	391.6	3.3	77.8	131.0	179.5	
9519 Reparasjonsverksemd elles						
Bedrifter	86	78	6	2	-	-
Sysselette	226	160	41	25	-	-
Lønskostnader. Mill.kr	19.0	19.0	-	-	-	-
Bruttoproduksjonsverdi. Mill.kr	63.1	63.1	-	-	-	-
Bearbeidingsverdi. Mill.kr	33.3	33.3	-	-	-	-
Bruttoinvestering. Mill.kr	1.4	1.4	-	-	-	-

¹ For English translation of industry groups, see annex 1.

Tabell 12. Hovudtal etter eigarforhold og næringsgruppe Principal figures by type of ownership and industry group

Næringsgruppe Industry group ¹	I alt Total	Enkelt- manns- firma Indivi- dual enter- prise	Ansvar- leg selskap General partner- ship	Aksje- og kom- manditt- (aksje) selskap Joint- stock company and partner- ship company	Anna eigar- forhold Other type of ownership
I alt Total					
Bedrifter Establishments	2536	693	409	1397	37
Sysselsette Persons engaged	18143	2489	1179	13969	506
Lønnskostnader. Mill.kr Compensation of employees. Million kroner .	2572.5	260.8	73.6	2163.0	75.1
Bruttoproduksjonsverdi. Mill.kr Gross value of production. Million kroner	7933.1	1053.3	507.6	6223.3	148.8
Bearbeidingsverdi. Mill.kr Value added. Million kroner	3824.8	481.0	229.8	3048.2	65.9
Bruttoinvestering. Mill.kr Gross fixed capital formation. Million kroner	396.1	33.3	7.2	353.6	2.0
9511 Reparasjon av skoty og andre lærvarer					
Bedrifter	49	26	10	13	-
Sysselsette	107	53	20	34	-
Lønnskostnader. Mill.kr	5.5	1.4	0.4	3.7	-
Bruttoproduksjonsverdi. Mill.kr ...	22.7	11.7	2.3	8.8	-
Bearbeidingsverdi. Mill.kr	15.0	7.8	1.5	5.7	-
Bruttoinvestering. Mill.kr	0.9	0.5	0.0	0.4	-
9512 Reparasjon av hushaldnings- apparat					
Bedrifter	352	112	79	151	10
Sysselsette	1241	349	185	676	31
Lønnskostnader. Mill.kr	162.5	38.7	9.2	110.1	4.6
Bruttoproduksjonsverdi. Mill.kr ...	478.5	125.1	78.8	267.2	7.4
Bearbeidingsverdi. Mill.kr	230.7	57.0	37.0	132.2	4.5
Bruttoinvestering. Mill.kr	2.1	0.5	0.0	2.1	-0.5

¹ For English translation of industry group, see annex 1.

Tabell 12 (framh.). Hovudtal etter eigarforhold og næringsgruppe Principal figures by type of ownership and industry group

Næringsgruppe ¹	I alt	Enkeltmanns-firma	Ansvarleg selskap	Aksje- og kommanditt- (aksje) selskap	Anna eigarforhold
9513 Reparasjon av motorkjøretøy					
Bedrifter	2049	518	299	1205	27
Sysselsette	16569	1997	936	13161	475
Lønskostnader. Mill.kr	2385.5	216.2	62.8	2036.0	70.5
Bruttoproduksjonsverdi. Mill.kr ...	7368.8	895.7	418.8	5912.8	141.4
Bearbeidingsverdi. Mill.kr	3545.8	405.4	187.0	2892.0	61.4
Bruttoinvestering. Mill.kr	391.6	31.9	6.9	350.3	2.6
9519 Reparasjonsverksemd elles					
Bedrifter	86	37	21	28	-
Sysselsette	226	90	38	98	-
Lønskostnader. Mill.kr	19.0	4.6	1.2	13.2	-
Bruttoproduksjonsverdi. Mill.kr ...	63.1	20.8	7.7	34.6	-
Bearbeidingsverdi. Mill.kr	33.3	10.7	4.3	18.3	-
Bruttoinvestering. Mill.kr	1.4	0.3	0.3	0.8	-

¹ For English translation of industry group, see annex 1.

Tabell 13. Bedrifter, sysselsette og omsetning, etter inntektsgruppe og næringsgruppe Establishments, persons engaged and sales, by size in terms of gross receipts and industry group

Næringsgruppe Industry group ¹	I alt Total	Inntektsgruppe Size in terms of gross receipts					
		-199	200- 499	500- 999	1 000- 1 999	2 000- 4 999	5 000-
I alt Total							
Bedrifter Establishments	2536	116	278	437	561	674	470
Sysselsette Persons engaged	18143	120	537	1029	2059	4933	9465
Omsetning. Mill.kr Sales. Million kroner	8536.5	11.8	100.9	314.4	817.8	2149.7	5141.9
9511 Reparasjon av skoty og andre lærvarer							
Bedrifter	49	21	17	7	2	1	1
Sysselsette	107	35	35	21	8	8	-
Omsetning. Mill.kr	23.3	2.4	5.9	4.4	10.6		
9512 Reparasjon av hushaldningsapparat							
Bedrifter	352	18	63	86	102	69	14
Sysselsette	1241	11	110	206	359	388	167
Omsetning. Mill.kr	560.8	:	22.7	62.5	146.3	204.9	:
9513 Reparasjon av motorkjøretøy							
Bedrifter	2049	60	166	334	437	597	455
Sysselsette	16569	54	327	781	1626	4483	9298
Omsetning. Mill.kr	7880.2	6.1	61.0	241.2	639.6	1918.5	5014.0
9519 Reparasjonsverksemd elles							
Bedrifter	86	17	32	10	20	7	-
Sysselsette	226	20	65	21	66	54	-
Omsetning. Mill.kr	72.2	:	11.3	6.3	:	:	-

¹ For English translation of industry groups, see annex 1.

Tabell 14. Hovudtal etter næringsgruppe. Fylke Principal figures by industry group. County

Næringsgruppe Industry group ¹	Bedrif- ter Estab- lish- ments	Sysse- l- sette Persons engaged	Brutto- produk- sjonsverdi	Bear- beidings- verdi	Løns- kostnader	Brutto- investering
			Gross value of production	Value added	Compensa- tion of employees	Gross fixed capital formation
Mill.kroner						
Heile landet The whole country ...	2536	18143	7933.1	3824.8	2572.5	396.1
9511 Reparasjon av skoty og andre lærvarer	49	107	22.7	15.0	5.5	0.9
9512 Reparasjon av hushaldnings- apparat	352	1241	478.5	230.7	162.5	2.1
9513 Reparasjon av motorkjøretøy	2049	16569	7368.8	3545.8	2385.5	391.6
9519 Reparasjonsverksemd elles	86	226	63.1	33.3	19.0	1.4
Østfold	162	1057	441.3	210.2	140.6	38.3
9511 Reparasjon av skoty og andre lærvarer	1	2	:	:	:	:
9512 Reparasjon av hushaldnings- apparat	21	52	21.5	10.9	6.1	-
9513 Reparasjon av motorkjøretøy	136	994	418.6	198.6	134.0	38.2
9519 Reparasjonsverksemd elles	4	9	:	:	:	:
Akershus	221	1421	647.6	310.3	202.5	17.8
9511 Reparasjon av skoty og andre lærvarer	3	7	1.1	0.7	0.2	0.0
9512 Reparasjon av hushaldnings- apparat	31	74	26.2	11.9	8.8	0.1
9513 Reparasjon av motorkjøretøy	177	1302	608.7	292.0	189.4	17.1
9519 Reparasjonsverksemd elles	10	38	11.6	5.7	4.1	0.6
Oslo	276	2649	1256.7	606.9	415.1	49.9
9511 Reparasjon av skoty og andre lærvarer	13	35	8.9	5.6	2.6	0.5
9512 Reparasjon av hushaldnings- apparat	30	171	56.4	29.5	26.4	0.1
9513 Reparasjon av motorkjøretøy	215	2390	1178.7	564.2	380.8	49.1
9519 Reparasjonsverksemd elles	18	53	12.8	7.7	5.2	0.3
Hedmark	137	951	397.4	186.7	130.8	25.9
9511 Reparasjon av skoty og andre lærvarer	1	2	:	:	:	:
9512 Reparasjon av hushaldnings- apparat	11	41	:	:	:	:
9513 Reparasjon av motorkjøretøy	124	907	376.1	177.8	125.4	26.4
9519 Reparasjonsverksemd elles	1	1	:	:	:	:
Oppland	126	829	345.5	166.1	114.8	26.6
9511 Reparasjon av skoty og andre lærvarer	1	2	:	:	:	:
9512 Reparasjon av hushaldnings- apparat	18	53	27.8	12.5	6.0	0.1
9513 Reparasjon av motorkjøretøy	104	768	314.5	152.1	108.4	26.4
9519 Reparasjonsverksemd elles	3	6	:	:	:	:

¹ For English translation of industry groups, see annex 1.

Tabell 14 (framh.). Hovedtal etter næringsgruppe. Fylke Principal figures by industry group.
 County

Næringsgruppe ¹	Bedrif- ter	Sysse- lsette	Brutto- produk- sjonsverdi	Bear- beidings- verdi	Løns- kostnader	Brutto- investering
Buskerud	147	1004	465.4	226.9	141.5	25.5
9511 Reparasjon av skoty og andre lærvarer	-	-	-	-	-	-
9512 Reparasjon av hushaldnings- apparat	21	82	26.8	12.7	10.5	0.1
9513 Reparasjon av motorkjørety	122	913	434.4	212.0	130.2	25.4
9519 Reparasjonsverksemd elles	4	9	4.2	2.2	0.7	-
Vestfold	134	817	337.3	172.3	114.6	22.0
9511 Reparasjon av skoty og andre lærvarer	3	7	0.6	0.2	0.0	0.1
9512 Reparasjon av hushaldnings- apparat	21	65	22.3	10.4	7.2	0.1
9513 Reparasjon av motorkjørety	101	725	310.4	159.9	106.5	21.7
9519 Reparasjonsverksemd elles	9	20	4.0	1.8	0.8	0.1
Telemark	112	706	303.5	141.1	99.6	22.3
9511 Reparasjon av skoty og andre lærvarer	2	5	:	:	:	:
9512 Reparasjon av hushaldnings- apparat	13	35	8.7	4.7	3.2	0.1
9513 Reparasjon av motorkjørety	95	659	289.5	133.6	95.2	22.1
9519 Reparasjonsverksemd elles	2	7	:	:	:	:
Aust-Agder	60	336	132.7	62.9	40.8	3.0
9511 Reparasjon av skoty og andre lærvarer	1	2	:	:	:	:
9512 Reparasjon av hushaldnings- apparat	6	16	6.9	3.3	2.1	-
9513 Reparasjon av motorkjørety	50	313	124.8	59.1	38.6	2.8
9519 Reparasjonsverksemd elles	3	5	:	:	:	:
Vest-Agder	85	549	259.2	126.2	77.7	18.7
9511 Reparasjon av skoty og andre lærvarer	1	3	:	:	:	:
9512 Reparasjon av hushaldnings- apparat	15	44	17.5	8.7	5.3	0.0
9513 Reparasjon av motorkjørety	66	496	240.5	116.7	72.3	18.6
9519 Reparasjonsverksemd elles	3	6	:	:	:	:
Rogaland	176	1415	613.6	302.1	202.6	20.7
9511 Reparasjon av skoty og andre lærvarer	6	11	1.6	1.1	0.8	0.0
9512 Reparasjon av hushaldnings- apparat	24	96	26.1	13.1	13.2	0.1
9513 Reparasjon av motorkjørety	143	1301	583.6	286.7	187.8	20.6
9519 Reparasjonsverksemd elles	3	7	2.3	1.2	0.7	0.0

¹ For English translation of industry groups, see annex 1.

Tabell 14 (framh.). Hovudtal etter næringsgruppe. Fylke Principal figures by industry group.
 County

Næringsgruppe ¹	Bedrif- ter	Sysse- lsette	Brutto- produk- sjonsverdi	Bear- beidings- verdi	Løns- kostnader	Brutto- investering
Hordaland	196	1754	785.9	373.0	254.7	25.6
9511 Reparasjon av skoty og andre lærvarer	9	16	2.4	1.7	0.9	0.0
9512 Reparasjon av hushaldnings- apparat	37	170	63.6	33.4	25.3	0.0
9513 Reparasjon av motorkjørety	136	1530	707.5	331.1	224.9	25.4
9519 Reparasjonsverksemd elles	14	38	12.5	6.7	3.6	0.1
Sogn og Fjordane	54	302	153.3	64.8	41.2	2.9
9511 Reparasjon av skoty og andre lærvarer	-	-	-	-	-	-
9512 Reparasjon av hushaldnings- apparat	6	11	9.1	4.4	1.1	-
9513 Reparasjon av motorkjørety	48	291	144.2	60.4	40.0	2.9
9519 Reparasjonsverksemd elles	-	-	-	-	-	-
Møre og Romsdal	132	807	334.4	161.3	111.4	15.4
9511 Reparasjon av skoty og andre lærvarer	5	10	:	:	:	:
9512 Reparasjon av hushaldnings- apparat	17	50	19.8	9.8	6.1	-0.1
9513 Reparasjon av motorkjørety	109	737	311.1	149.6	103.9	15.2
9519 Reparasjonsverksemd elles	1	10	:	:	:	:
Sør-Trøndelag	143	1017	414.8	201.4	147.7	9.9
9511 Reparasjon av skoty og andre lærvarer	2	3	:	:	:	:
9512 Reparasjon av hushaldnings- apparat	27	79	26.0	12.9	10.3	0.0
9513 Reparasjon av motorkjørety	111	927	382.8	184.0	137.2	9.9
9519 Reparasjonsverksemd elles	3	8	:	:	:	:
Nord-Trøndelag	79	451	197.0	98.8	60.8	5.6
9511 Reparasjon av skoty og andre lærvarer	-	-	-	-	-	-
9512 Reparasjon av hushaldnings- apparat	10	28	:	:	:	:
9513 Reparasjon av motorkjørety	67	421	183.8	92.3	57.6	5.6
9519 Reparasjonsverksemd elles	2	2	:	:	:	:
Nordland	156	1027	415.2	207.0	135.3	36.5
9511 Reparasjon av skoty og andre lærvarer	-	-	-	-	-	-
9512 Reparasjon av hushaldnings- apparat	26	94	37.4	16.1	9.6	0.5
9513 Reparasjon av motorkjørety	126	930	376.4	190.2	125.5	36.0
9519 Reparasjonsverksemd elles	4	3	1.4	0.7	0.2	-

¹ For English translation of industry groups, see annex 1.

Tabell 14 (framh.). Hovudtal etter næringsgruppe. Fylke Principal figures by industry group.
County

Næringsgruppe ¹	Bedrif- ter	Syssel- sette	Brutto- produk- sjonsverdi	Bear- beidings- verdi	Løns- kostnader	Brutto- investering
Troms	100	822	347.6	160.5	114.8	26.5
9511 Reparasjon av skoty og andre lærvarer	1	2	:	:	:	:
9512 Reparasjon av hushaldnings- apparat	15	73	45.6	19.6	12.1	1.4
9513 Reparasjon av motorkjørety	82	743	301.0	140.3	102.2	25.1
9519 Reparasjonsverksemd elles	2	4	:	:	:	:
Finmark	40	229	84.8	46.4	26.2	3.0
9511 Reparasjon av skoty og andre lærvarer	-	-	-	-	-	-
9512 Reparasjon av hushaldnings- apparat	3	7	2.6	1.2	0.4	-
9513 Reparasjon av motorkjørety	37	222	82.2	45.2	25.7	3.0
9519 Reparasjonsverksemd elles	-	-	-	-	-	-

¹ For English translation of industry groups, see annex 1.

Tabell 15. Einmannsbedrifter 1985 - 1986. Prosentvis endring One-man establishments 1985 - 1986.
Percentage change

Næringsgruppe Industry sub-group ¹	Utførte årsverk Man-years performed			Bruttoomsætning. Mill.kr Gross value of production. Million kroner		
	1985	1986	Prosentvis endring fra 1985 Percentage change from 1985	1985	1986	Prosentvis endring fra 1985
I alt Total	1 130	1 172	3,7	340,1	407,6	19,8
9511 Reparasjon av skoty og andre lærvarer	45	51	13,3	9,7	10,5	8,2
9512 Reparasjon av hushaldnings- apparat	395	405	2,5	117,8	132,2	12,2
9513 Reparasjon av motorkjøretøy	544	569	4,6	171,7	227,1	32,3
9519 Reparasjonsverksemd elles	146	147	0,7	40,9	37,9	-7,3

¹ For English translation of industry groups, see annex 1.

Tabell 16. Einmannsbedrifter. Bedrifter, årsverk og bruttoomsetning, etter næringsgruppe.
Fylke One-man establishments. Establishments, man-years and gross value of production,
by industry group. County

Næringsgruppe Industry group ¹	Bedrifter Establish- ments	Årsverk utført av eigarar Man-years worked by owners	Brutto-
			omsetning Gross value of production Mill.kroner
Heile landet The whole country	1641	1172	407.6
9511 Reparasjon av skoty og andre lærvarer	103	51	10.5
9512 Reparasjon av hushaldningsapparat	539	405	132.2
9513 Reparasjon av motorkjøretøy	757	569	227.1
9519 Reparasjonsverksemd elles	242	147	37.9
Østfold	112	74	22.2
9511 Reparasjon av skoty og andre lærvarer	7	2	0.5
9512 Reparasjon av hushaldningsapparat	35	26	8.6
9513 Reparasjon av motorkjøretøy	54	39	11.5
9519 Reparasjonsverksemd elles	16	7	1.6
Akershus	172	146	52.0
9511 Reparasjon av skoty og andre lærvarer	4	3	0.6
9512 Reparasjon av hushaldningsapparat	57	53	19.2
9513 Reparasjon av motorkjøretøy	85	69	26.6
9519 Reparasjonsverksemd elles	26	21	5.6
Oslo	170	134	53.9
9511 Reparasjon av skoty og andre lærvarer	16	7	1.6
9512 Reparasjon av hushaldningsapparat	52	45	15.7
9513 Reparasjon av motorkjøretøy	67	56	29.4
9519 Reparasjonsverksemd elles	35	26	7.2
Hedmark	91	69	29.1
9511 Reparasjon av skoty og andre lærvarer	7	3	0.6
9512 Reparasjon av hushaldningsapparat	23	19	4.4
9513 Reparasjon av motorkjøretøy	44	36	21.4
9519 Reparasjonsverksemd elles	17	11	2.7
Oppland	87	61	18.5
9511 Reparasjon av skoty og andre lærvarer	6	3	0.5
9512 Reparasjon av hushaldningsapparat	34	22	6.2
9513 Reparasjon av motorkjøretøy	38	30	10.4
9519 Reparasjonsverksemd elles	9	6	1.5
Buskerud	138	108	33.9
9511 Reparasjon av skoty og andre lærvarer	4	4	0.9
9512 Reparasjon av hushaldningsapparat	27	24	8.8
9513 Reparasjon av motorkjøretøy	89	71	22.3
9519 Reparasjonsverksemd elles	18	9	1.9

¹ For English translation of industry groups, see annex 1.

Tabell 16 (framh.). Einmannsbedrifter. Bedrifter, årsverk og bruttoomsetning, etter næringsgruppe. Fylke One-man establishments. Establishments, man-years and gross value of production, by industry group. County

Næringsgruppe ¹	Bedrifter	Årsverk	Bruttoomsetning
		utført av eigarar	
			Mill.kroner
Vestfold	74	58	14.8
9511 Reparasjon av skoty og andre lærvarer	4	3	0.5
9512 Reparasjon av hushaldningsapparat	17	14	3.8
9513 Reparasjon av motorkjøretøy	37	30	7.9
9519 Reparasjonsverksemd elles	16	11	2.5
Telemark	69	47	18.0
9511 Reparasjon av skoty og andre lærvarer	3	2	0.4
9512 Reparasjon av hushaldningsapparat	24	18	5.7
9513 Reparasjon av motorkjøretøy	30	20	9.4
9514 Reparasjonsverksemd elles	12	7	2.5
Aust-Agder	41	28	7.5
9511 Reparasjon av skoty og andre lærvarer	2	-	:
9512 Reparasjon av hushaldningsapparat	20	13	3.6
9513 Reparasjon av motorkjøretøy	14	11	3.3
9519 Reparasjonsverksemd elles	5	4	:
Vest-Agder	55	34	18.9
9511 Reparasjon av skoty og andre lærvarer	7	3	0.5
9512 Reparasjon av hushaldningsapparat	27	16	5.8
9513 Reparasjon av motorkjøretøy	16	12	12.0
9519 Reparasjonsverksemd elles	5	3	0.6
Rogaland	95	60	19.9
9511 Reparasjon av skoty og andre lærvarer	14	9	1.7
9512 Reparasjon av hushaldningsapparat	25	16	5.2
9513 Reparasjon av motorkjøretøy	41	26	11.1
9519 Reparasjonsverksemd elles	15	9	1.9
Hordaland	138	93	32.1
9511 Reparasjon av skoty og andre lærvarer	6	3	0.5
9512 Reparasjon av hushaldningsapparat	50	34	13.7
9513 Reparasjon av motorkjøretøy	66	46	14.8
9519 Reparasjonsverksemd elles	16	10	3.2
Sogn og Fjordane	31	20	6.7
9511 Reparasjon av skoty og andre lærvarer	2	-	:
9512 Reparasjon av hushaldningsapparat	10	7	1.9
9513 Reparasjon av motorkjøretøy	15	12	4.4
9519 Reparasjonsverksemd elles	4	1	:

¹ For English translation of industry groups, see annex 1.

Tabell 16 (framh.). Einmannsbedrifter. Bedrifter, årsverk og bruttoomsetning, etter næringsgruppe.
Fylke One-man establishments. Establishments, man-years and gross value of
production, by industry group. County

Næringsgruppe ¹	Bedrifter	Årsverk utført av eigarar	Brutto-
			omsetning Mill.kroner
Møre og Romsdal	103	69	18.2
9511 Reparasjon av skoty og andre lærvarer	6	1	0.4
9512 Reparasjon av hushaldningsapparat	37	25	6.5
9513 Reparasjon av motorkjøretøy	51	39	10.4
9519 Reparasjonsverksemd elles	9	4	0.9
Sør-Trøndelag	92	61	23.2
9511 Reparasjon av skoty og andre lærvarer	5	3	0.7
9512 Reparasjon av hushaldningsapparat	28	20	6.3
9513 Reparasjon av motorkjøretøy	41	28	14.0
9519 Reparasjonsverksemd elles	18	10	2.2
Nord-Trøndelag	31	17	10.5
9511 Reparasjon av skoty og andre lærvarer	2	-	:
9512 Reparasjon av hushaldningsapparat	10	6	1.8
9513 Reparasjon av motorkjøretøy	15	10	8.4
9519 Reparasjonsverksemd elles	4	1	:
Nordland	71	40	11.0
9511 Reparasjon av skoty og andre lærvarer	3	3	0.5
9512 Reparasjon av hushaldningsapparat	26	15	4.3
9513 Reparasjon av motorkjøretøy	36	20	5.6
9519 Reparasjonsverksemd elles	6	2	0.6
Troms	51	40	12.8
9511 Reparasjon av skoty og andre lærvarer	5	2	0.3
9512 Reparasjon av hushaldningsapparat	25	24	8.6
9513 Reparasjon av motorkjøretøy	14	12	3.1
9519 Reparasjonsverksemd elles	7	2	0.9
Finnmark	20	13	4.3
9511 Reparasjon av skoty og andre lærvarer	-	-	-
9512 Reparasjon av hushaldningsapparat	12	8	2.3
9513 Reparasjon av motorkjøretøy	4	2	1.0
9519 Reparasjonsverksemd elles	4	3	1.0

¹ For English translation of industry groups, see annex 1.

NÆRINGSGRUPPERING PÅ ENGELSK
CLASSIFICATION OF INDUSTRY GROUPS IN ENGLISH

- 951 Repair of vehicles, household apparatus and commodities for personal use
- 9511 Repair of shoes and other leather products
- 9512 Repair of household apparatus
- 9513 Repair of motor vehicles and motor cycles
- 9514 Other repair shops not elsewhere classified

•

Statistisk Sentralbyrå, 11. ktr.

Postboks 510, Stasjonssida
2201 Kongsvinger
Tlf. (066) * 16 111STATISTIKK OVER TJENESTEYTING 1986
Reparasjon av kjøretøyer, husholdnings-
apparater og varer for personlig bruk

Udergitt taushetsplikt

Frist for innsending
31. mars 1987

Oppgavene er undergitt taushetsplikt. De vil bli nyttet bare til å utarbeide statistikk og vil bli oppbevart og eventuelt tilintetgjort på en betryggende måte.

951

Rettledning for utfylling av skjemaet

GENERELLE MERKNADER

Foretak (firma som i Byråets bedrifts- og foretaksregister er delt opp i flere bedrifter) får tilsendt et skjema for hver bedrift. På dette skjema må en derfor passe på at oppgaven bare omfatter den bedrift som er angitt på navneslippen.

Bedrifter som bare har vært i drift en del av året, må gi oppgave for den tid de var i drift. Bedrifter som har vært ute av drift hele året, må være vennlig å gi Byrået melding om dette slik at unødige purringer kan unngås.

Oppgavene brukes til å utarbeide statistikk for tjenesteytende næringer og dessuten til ajourføring av Byråets bedrifts- og foretaksregister. De hentes inn i henhold til Stortingets vedtak av 5. mai 1956 og Kronprinsregentens resolusjon av 31. mai 1956, gitt med hjemmel i lov av 25. april 1907. Alle bedrifter som får tilsendt skjema, har plikt til å sende inn oppgaver. Dersom De mener at De ikke har plikt eller lovlig adgang til å gi oppgaver, kan De klage over pålegget innen 3 dager. Klageretten gjelder ikke spørsmålet om oppgaveplikten er rimelig eller nødvendig. Oppgavene kan Byrået bruke bare til å utarbeide statistikk, og tall for en enkelt bedrift vil ikke bli tilgjengelige for utenforstående, heller ikke for andre offentlige institusjoner.

DE ENKELTE SPØRSMÅL PÅ SKJEMAET

1. Sysselsetting

Ta med alle som arbeider i bedriften, også midlertidig fraværende på grunn av sykdom, ferie, arbeidskonflikt o.l., men ikke på grunn av militærtjeneste. Eiere og familiemedlemmer tatt med under 1.01 skal ikke tas med under 1.02.

2. Lønnskostnader

Som lønn skal tas med samlet opptjent lønn (inkl. feriepeng-er, tantieme, gratiale mv.) før fradrag for skatter, trygdepemier, pensjonspremier o.l. Lønnen skal være medregnet støtte fra lav-

lønnfondet. Ta ikke med overføringer til lavlønnfondet, forskut-tert sykelønn, pensjoner, arbeidsgivers andel av trygdepemier mv. Godtgjørelse til eiere av enkeltmannsfirma og til familiemedlemmer uten fast lønn tas ikke med. Godtgjorte kost- og reiseutgifter, ut-gifter til arbeidsklær mv. tas med under pkt. 4.10.

Pkt. 2.08. Oppgi innbetalinger av arbeiderenes bidrag til lavtlønnfondet.

Pkt. 2.09. Oppgi støtte fra lavlønnfondet.

5. Produksjon mv.

Pkt. 5.02 omfatter brutto godtgjørelse for utførte repara-sjoner, servicearbeid, lakkeringsarbeid, understellsbehandling etc. for kunder. Verdi av deler og annet verkstedmateriell skal være inkludert.

Pkt. 5.06 omfatter «salg av varer over disk» og biler, dvs. varer som ikke er bearbeidd i bedriften. Kan bedriften ikke gi nøy-aktig salgsverdi av delesalg «over disk», gis et anslag etter beste skjønn.

I pkt. 5.05 tas med mottatte godtgjørelser som ikke er med i 5.02 og 5.06 eller er tatt med på et annet skjema. Dette kan være inntekt av transportvirksomhet, utleie av biler, utleie av lokaler, konsulentarbeid mv. Ta ikke med finansielle inntekter som renter og dividender.

7. Avgifter

Foretak som fyller ut skjema for to eller flere bedrifter (av-delinger) kan oppgi merverdiavgift for hele foretaket under ett på skjemaet for en av bedriftene, fortrinnsvis hovedbedriftens skjema. Investeringsavgift må fordeles på de enkelte bedrifter

For merverdi- og investeringsavgift oppgis avgiftene for de 6 terminene i 1986, hvorav 1. termin har oppgavefrist 20. april 1986 og 6. termin 20. februar 1987.

Av hensyn til samordnet bearbeiding av ulike skjematyper, er postene på dette skjema ikke alltid nummerert fortløpende.

Bedriftens navn	Kontoradresse
Beliggenhet av verksted, utsalg o.l. Kommune	Gate/vei
Er bedriften (sett kryss):	
<input type="checkbox"/> I vanlig drift	<input type="checkbox"/> Midlertidig ute av drift
<input type="checkbox"/> Under oppbygging	<input type="checkbox"/> Registrert bare for å beskytte firmanavn, varemerke e.l.
<input type="checkbox"/> Ophørt, dato:	
<input type="checkbox"/> Solgt, overdratt til andre (se nedenfor)	
Bedriften er solgt/overdratt til (navn, adresse og dato for endring):	
Eierform pr. 31.12.86 (Sett kryss)	
<input type="checkbox"/> Enkeltmannsfirma	<input type="checkbox"/> Aksjeselskap
<input type="checkbox"/> Ansvarlig selskap	<input type="checkbox"/> Kommanditt-aksjeselskap
<input type="checkbox"/> Kommandittselskap	<input type="checkbox"/> Andelslag
<input type="checkbox"/> Institusjon, forening	<input type="checkbox"/> Stat
<input type="checkbox"/> Kommune, fylkeskommune	<input type="checkbox"/> Annen eierform
Oppgi virksomhetens art og de varer og tjenester som produseres, f.eks. reparasjon, lakking, salg av biler og bilutleie. Reparasjon av fot-tøy mv. Reparasjon av radio- og fjernsynsmottakere, fryser, vaskemaskiner og varer for husholdnings- eller personlig bruk.	

1. Sysselsetting		2. Lønnskostnader	
1.01 Eiere av enkeltmannsfirma eller ansvarlig selskap og familiemedlemmer uten fast lønn som daglig arbeider i bedriften (tas ikke med under pkt. 1.02)	Gjennomsnittlig antall	2.04 Samlet lønn som de ansatte har opptjent i året (inkl. feriepenger, betaling for bevegelige helligdager og lønn under sykdom)	1000 kr
		2.08 Til lavlønnsfondet	
1.02 Ansatte (heltids- og deltidsansatte)		2.09 Fra lavlønnsfondet	
1.05 Sysselsatte i alt (1.01 + 1.02)		2.10 Andre ytelser til beste for lønnstakerne	
1.08 Utførte årsverk (alle sysselsatte)		2.11 Arbeidsgiveravgift	
Eksempel: En sysselsatt på heltid og en sysselsatt en dag i uken hele året, utgjør til sammen 1 1/5 årsverk.			
4. Forbruk av varer og tjenester og kjøp av handelsvarer, ekskl. merverdiavgift		5. Produksjon av varer og tjenester, salg av handelsvarer mv., ekskl. merverdiavgift	
	1000 kr		1000 kr
4.01 Forbruk av deler og verkstedmateriell til reparasjons- og servicearbeid		5.02 Godtgjørelse for reparasjonsarbeid utført for kunder (inkl. for andre bedrifter i eget foretak), medregnet deler og materialer	
4.05 Innkjøp av handelsvarer. Dette omfatter varer som ikke bearbeides videre i bedriften, f.eks. bildeler som selges over disk til kunder. Ta også med innkjøp av biler (inkl. toll og importavgifter) og drivstoff for salg, jfr. pkt. 5.06		5.06 Salg av handelsvarer, jfr. pkt. 4.05	
4.10 Øvrige driftsomkostninger. Ta med utgifter til brensel, elektrisitet, kontorhold, leieutgifter, reparasjon og vedlikehold av maskiner o.a. utstyr etc. Ta ikke med avskrivninger, forsikringspremier eller finansielle utgifter (gjeldsrenter e.l.)		5.05 Bruttoinntekt av annen næringsvirksomhet. Virksomhetens art (spesifiser):	
4.11 Sum (4.01 + 4.05 + 4.10)		5.07 Sum (5.02 + 5.06 + 5.05)	
4.12 Av dette varer og tjenester mottatt fra andre bedrifter i eget foretak		5.14.2 Av dette levert til andre bedrifter i eget foretak	
6. Tilskott fra staten (oppgi hvilke)		7. Påløpne avgifter til staten. (Se rettledning)	
	1 000 kr		1 000 kr
		7.01 Utgående merverdiavgift	
		7.02 Fradragsberettiget inngående merverdiavgift	
		7.03 Investeringsavgift	
9. Investering mv.			
I kolonnen «Anskaffet» skal en ta med alle varige driftsmidler, nye eller brukte, som er anskaffet i året uten hensyn til om disse er aktivert på en kapitalkonto eller er ført til utgift på årets regnskap. Som varige regnes alle driftsmidler som har en brukstid på 1 år eller mer. I kolonnen «Solgt» skal en føre opp salgsverdien (erstatningssummen) av eventuelle driftsmidler solgt (erstattet) i året. Beløpene oppgis inkl. investeringsavgift.			
Driftsmidlets art		1. Anskaffet i året 1000 kr	2. Solgt i året 1000 kr
9.01 Maskiner, verktøy, redskap og inventar			
9.02 Transportmidler (unntatt biler, båter og fly til privat bruk)			
9.07 Bygninger og anlegg (unntatt boliger)			
9.10 Sum (9.01 + 9.02 + 9.07)			

Forespørsler fra Byrået kan rettes til:

Navn og telefon

Dato, underskrift

Tidlegare utkome på emneområdet
Previously issued on the subject

Statistikk over bilverksteder mv. (Statistics on
Car Repair Shops etc.)

Bilverksteder mv. (Car Repair Shops etc.)

B 149 1978
B 186 1979

B 268 1980
B 370 1981
B 444 1982
B 575 1983
B 610 1984
B 662 1985

PUBLIKASJONAR SENDE UT FRÅ STATISTISK SENTRALBYRÅ ETTER 1. JANUAR 1987. EMNEINDELTE OVERSIKT
 PUBLICATIONS ISSUED BY THE CENTRAL BUREAU OF STATISTICS SINCE 1 JANUARY 1987.
 SUBJECT-MATTER ARRANGED SURVEY

0. GENERELLE EMNE GENERAL SUBJECT MATTERS

Statistisk årbok 1987 Statistical Yearbook of Norway. 1987-512s. (NOS B; 690) 60 kr
 ISBN 82-537-2495-0

1.. NATURRESSURSAR OG NATURMILJØ NATURAL RESOURCES AND ENVIRONMENT

10. R e s s u r s - o g m i l j ø r e k n e s k a p Resource and environment accounts

Naturressurser og miljø 1986 Energi, mineraler, fisk, skog, areal, vann, luft, radio-
 aktivitet, miljø og levekår Ressursregnskap og analyser. 1987-115s. (RAPP; 87/1) 40 kr
 ISBN 82-537-2404-7

Naturressurser og miljø 1987 Energi, petroleumsøkonomi, mineraler, fisk, skog, jordbruks-
 areal, vann, luft, globale luftforurensinger, miljøverninvesteringer Ressursregnskap og
 analyse. 1988-145s. (RAPP; 88/1) 45 kr ISBN 82-537-2623-6

12. E n e r g i Energy

Elektrisitetsstatistikk 1985 Electricity Statistics. 1987-92s. (NOS B; 705) 40 kr
 ISBN 82-537-2515-9

Energistatistikk 1986 Energy Statistics. 1987-90s. (NOS B; 709) 40 kr
 ISBN 82-537-2520-5

Energiundersøkelsen 1985 Energibruk i privat og offentlig tjenesteyting/Jon Sagen.
 1987-93s. (RAPP; 87/15) 40 kr ISBN 82-537-2533-7

14. V a t n Water

VAR Statistikk for vannforsyning, avløp og renovasjon Analyse av VAR-data Hefte III
 Avløpsledninger, Tilknytning til avløpsnett, Avløpsavgifter/Frode Brunvoll. 1987-67s.
 (RAPP; 87/7) 40 kr ISBN 82-537-2485-3

18. N a t u r m i l j ø - l e v e k å r o g ø k o n o m i Natural environment - living
 conditions and economy

Friluftsliv og helse/Tiril Vogt. 1987-76s. (RAPP 27/22) ISBN 82-537-2562-0

2. SOSIODEMOGRAFISKE EMNE SOCIODEMOGRAPHIC SUBJECT MATTERS

21. B e f o l k n i n g Population

Barnetall blant norske kvinner En paritetsanalyse på grunnlag av registerdata Fertility
 by Birth Order in Norway A Register Based Analysis/Helge Brunborg og Øystein Kravdal.
 1986-120s. (RAPP; 86/27) 30 kr ISBN 82-537-2405-5

Befolkningsstatistikk 1986 Hefte II Folkemengd 1. januar Population Statistics
 Volume II Population 1 January. 1987-150s. (NOS B; 669) 50 kr ISBN 82-537-2429-2

Befolkningsstatistikk 1986 Hefte III Oversikt Population Statistics Volume III Survey.
 1987-113s. (NOS B; 714) 45 kr ISBN 82-537-2528-0

Befolkningsstatistikk 1987 Hefte I Endringstal for kommunar 1985-1987 Population
 Statistics Volume I Population Changes in Municipalities. 1987-56s. (NOS B; 701) 40 kr
 ISBN 82-537-2511-6

Befolkningsstatistikk 1987 Hefte II Folkemengd 1. januar Population Statistics
 Volume II Population 1 January. 1987-150s. (NOS B; 713) 50 kr ISBN 82-537-2527-2

Kohort- og periodefruktbarhet i Norge 1845 - 1985 Cohort and Period Fertility for Norway/
 Helge Brunborg. 1988-135s. (RAPP; 88/4) 45 kr ISBN 82-537-2573-6

Skilsmisser i Norge 1965 - 1985 En demografisk analyse/Øystein Kravdal og Turid Noack
 1988-147s. (RAPP; 88/6) 45 kr ISBN 82-537-2587-6

22. H e l s e t i l h ø v e o g h e l s e t e n e s t e Health conditions and health
 services

Dødelighet blant yrkesaktive Sosiale ulikheter i 1970-årene Mortality by Occupation
 Social Differences in the 1970s/Lars B. Kristofersen. 1986-54s. (SØS; 62) 40 kr
 ISBN 82-537-2398-9

Dødsårsaker 1985 Hovedtabeller Causes of Death Main Tables. 1987-100s. (NOS B; 660)
 25 kr ISBN 82-537-2415-2

Dødsårsaker 1986 Hovedtabeller Causes of Death Main Tables. 1988-154s. (NOS B; 731)
45 kr ISBN 82-537-2567-1

Helseinstitusjoner 1985 Health Institutions. 1986-120s. (NOS B; 651) 30 kr
ISBN 82-537-2402-0

Helseinstitusjoner 1986 Health Institutions. 1988-100s. (NOS B; 725) 45 kr
ISBN 82-537-2558-2

Helsestatistikk 1985 Health Statistics. 1987-138s. (NOS B; 681) 45 kr
ISBN 82-537-2477-2

Helseundersøkelse 1985 Health Survey. 1987-193s. (NOS B; 692) 50 kr ISBN 82-537-2494-2

Kommunehelsetjenesten Årsstatistikk for 1986. 1987-61s. (RAPP; 87/16) 40 kr
ISBN 82-537-2531-0

23. U t d a n n i n g o g s k o l e v e s e n Education and educational institutions

Utdanningsstatistikk Grunnskolar 1. oktober 1986 Educational Statistics Primary and
Lower Secondary Schools. 1987-88s. (NOS B; 699) 40 kr ISBN 82-537-2507-8

Utdanningsstatistikk Universiteter og høyskoler 1. oktober 1984 Educational Statistics
Universities and Colleges. 1987-141s. (NOS B; 661) 30 kr ISBN 82-537-2417-9

Utdanningsstatistikk Vaksenopplæring 1984/85 Educational Statistics Adult Education.
1987-89s. (NOS B; 711) 40 kr ISBN 82-537-2525-6

Utdanningsstatistikk Videregående skoler 1. oktober 1984 Educational Statistics Upper
Secondary Schools. 1987-150s. (NOS B; 659) 35 kr ISBN 82-537-2414-4

Utdanningsstatistikk Videregående skoler 1. oktober 1985 Educational Statistics Upper
Secondary Schools. 1988-149s. (NOS B; 728) 50 kr ISBN 82-537-2564-4

24. K u l t u r e l l e t i l h ø v e, g e n e r e l l t i d s b r u k, f e r i e o g
f r i t i d Culture, time use, holidays and leisure

Nordmenns ferievaner i regionalt perspektiv/Hege Kitterød. 1987-86s. (RAPP; 87/17) 40 kr
ISBN 82-537-2543-4

Tidsbruk og aktivitet i nærmiljø Neighbourhood Activity and the Use of Time/Marit Wårum.
1988-91 s. (SØS; 64) 45 kr ISBN 82-537-2534-5

25. S o s i a l e t i l h ø v e o g s o s i a l v e s e n Social conditions and social
services

Barnehager og fritidshjem 1985 Kindergartens and Leisure Time Centres. 1987-57s.
(NOS B; 656) 25 kr ISBN 82-537-2410-1

Barnehager og fritidshjem 1986 Kindergartens and Leisure Time Centres. 1987-67s.
(NOS B; 722) 40 kr ISBN 82-537-2548-5

Levekår blant utenlandske statsborgere 1983 Living Conditions among Foreign Citizens/
Liv Anne Støren. 1987-299s. (SØS; 63) 55 kr ISBN 82-537-2432-2

Sosialstatistikk 1985 Social Statistics. 1987-78s. (NOS B; 685) 40 kr
ISBN 82-537-2483-7

Trygdestatistikk Alderspensionister 1983-1985 National Insurance Old Age Pensioners.
1987-71s. (NOS B; 658) 30 kr ISBN 82-537-2413-6

Trygdestatistikk Uføre 1983 National Insurance Disabled. 1987-115s. (NOS B; 646)
30 kr ISBN 82-537-2394-6

26. R e t t s t i l h ø v e o g r e t t s v e s e n The law and legal institutions

Kriminalstatistikk Forbrytelser etterforsket Reaksjoner Fengslinger 1984 Criminal
Statistics Crimes Investigated Sanctions Imprisonments. 1987-168s. (NOS B; 647) 35 kr
ISBN 82-537-2395-4

Sivilrettsstatistikk 1985 Civil Judicial Statistics. 1987-47s. (NOS B; 670)
30 kr ISBN 82-537-2430-6

Sivilrettsstatistikk 1986 Civil Judicial Statistics. 1988-48s. (NOS B; 727)
30 kr ISBN 82-537-2563-9

29. A n d r e s o s i o d e m o g r a f i s k e e m n e Other sociodemographic subject
matters

Grunnlag for ferieprognoser Analyse av ferieplaner og faktisk feriemønster/Hege Kitterød.
1987-55s. (RAPP; 87/5) 40 kr ISBN 82-537-2444-6

3. SOSIOØKONOMISKE EMNE SOCIOECONOMIC SUBJECT MATTERS

31. F o l k e t e l j i n g a r Population censuses

Folke- og boligtellingerne 1960, 1970 og 1980 Dokumentasjon av de sammenlignbare filene/
Kåre Vassenden. 1987-266s. (RAPP; 87/2) 55 kr ISBN 82-537-2416-0

32. A r b e i d s k r a f t Labour

Arbeidsmarkedstatistikk 1986 Labour Market Statistics. 1987-185s. (NOS B; 703) 50 kr
ISBN 82-537-2513-2

Framskrivning av tilgang på arbeidskraft i fylkene 1983-2003/Knut Ø. Sørensen.
1987-78s. (RAPP; 87/8) 40 kr ISBN 82-537-2497-7

Statistisk beskrivelse av arbeidsledighetens lengde 1973-1985/Rolf Aaberge. 1987-39s.
(RAPP; 87/20) 30 kr ISBN 82-537-2547-7

33. L ø n Wages and salaries

Lønnsstatistikk 1986 Wage Statistics. 1987-118s. (NOS B; 710) 45 kr
ISBN 82-537-2521-3

Lønnsstatistikk for ansatte i bankvirksomhet 1. september 1986 Wage Statistics for Bank
Employees. 1987-46s. (NOS B; 665) 30 kr ISBN 82-537-2422-5

Lønnsstatistikk for ansatte i bankvirksomhet 1. september 1987 Wage Statistics for Bank
Employees. 1988-45s. (NOS B; 738) 30 kr ISBN 82-537-2582-5

Lønnsstatistikk for ansatte i forretningsmessig tjenesteyting og i interesseorganisasjoner
1. september 1986 Wage Statistics for Employees in Business Services and in Business,
Professional and Labour Associations. 1987-58s. (NOS B; 667) 40 kr ISBN 82-537-2426-8

Lønnsstatistikk for ansatte i forsikringsvirksomhet 1. september 1986 Wage Statistics for
Employees in Insurance Activity. 1987-42s. (NOS B; 666) 30 kr ISBN 82-537-2423-3

Lønnsstatistikk for ansatte i hotell- og restaurantdrift April og oktober 1986 Wage
Statistics for Employees in Hotels and Restaurants. 1987-53s. (NOS B; 698) 30 kr
ISBN 82-537-2505-1

Lønnsstatistikk for ansatte i skoleverket 1. oktober 1986 Wage Statistics for Employees in
Publicly Maintained Schools. 1987-46s. (NOS B; 696) 30 kr ISBN 82-537-2501-9

Lønnsstatistikk for statens embets- og tjenestemenn 1. oktober 1986 Wage Statistics for
Central Government Employees. 1987-88s. (NOS B; 694) 40 kr ISBN 82-537-2498-5

Lønnsstatistikk for arbeidere i bergverksdrift og industri 3. kvartal 1986 Wage
Statistics for Workers in Mining and Manufacturing. 1987-43s. (NOS B; 679)
30 kr ISBN 82-537-2443-8

34. P e r s o n l e g i n n t e k t o g f o r m u e Personal income and property

Inntektsstatistikk 1984 Income Statistics. 1987-141s. (NOS B; 678) 50 kr
ISBN 82-537-2440-3

Skattestatistikk 1985 Oversikt over skattelikningen Tax Statistics Survey of Tax
Assessment. 1987-156s. (NOS B; 723) 50 kr ISBN 82-537-2550-7

Aktuelle skattetall 1987 Current Tax Data. 1987-45s. (RAPP; 87/21) 40 kr
ISBN 82-537-2552-3

35. P e r s o n l e g f o r b r u k Private consumption

Forbruksundersøkelse 1983-1985 Survey of Consumer Expenditure. 1987-239s. (NOS B; 674)
60 kr ISBN 82-537-2435-7

39. A n d r e s o s i o ø k o n o m i s k e e m n e Other socioeconomic subject matters

En økonometrisk analyse av varigheten av arbeidsledighet/Rolf Aaberge. 1987-39s.
(RAPP; 87/19) 30 kr ISBN 82-537-2546-9

4. NÆRINGSØKONOMISKE EMNE INDUSTRIAL SUBJECT MATTERS

41. J o r d b r u k , s k o g b r u k , j a k t , f i s k e o g f a n g s t Agriculture, forestry, hunting, fishing, sealing and whaling

Fiske og oppdrett av laks mv. 1986 Fishing and Rearing of Salmon etc. 1987-110s.
(NOS B; 720) 45 kr ISBN 82-537-2544-2

- Fiskeristatistikk 1985 Fishery Statistics. 1988-153s. (NOS B; 724) 45 kr
ISBN 82-537-2551-5
- Hagebruksteljing 1985 Census of Horticulture. 1987-205s. (NOS B; 708) 55 kr
ISBN 82-537-2519-1
- Jaktstatistikk 1986 Hunting Statistics. 1987-58s. (NOS B; 721) 40 kr
ISBN 82-537-2545-0
- Jordbruksstatistikk 1985 Agricultural Statistics. 1987-125s. (NOS B; 671) 45 kr
ISBN 82-537-2431-4
- Skogavvirkning til salg og industriell produksjon 1985-86 Roundwood Cut for Sale and
Industrial Production. 1987-62s. (NOS B; 712) 40 kr ISBN 82-537-2526-4
- Skogstatistikk 1985 Forestry Statistics. 1987-98s. (NOS B; 657) 30 kr
ISBN 82-537-2412-8
- Totalregnskap for fiske- og fangstnæringen. 1987-39s. (RAPP; 87/18) 30 kr
ISBN 82-537-2549-3
- Veterinærstatistikk 1985 Veterinary Statistics. 1987-92s. (NOS B; 691) 40 kr
ISBN 82-537-2492-6
42. O l j e u t v i n n i n g , b e r g v e r k , i n d u s t r i o g k r a f t f o r -
s y n i n g Oil extraction, mining and quarrying, manufacturing, electricity and gas
supply
- Industristatistikk 1985 Hefte I Næringstall Manufacturing Statistics Volume I
Industrial Figures. 1987-175s. (NOS B; 673) 50 kr ISBN 82-537-2434-9
- Industristatistikk 1985 Hefte II Vareteall Manufacturing Statistics Volume II
Commodity Figures. 1987-183s. (NOS B; 689) 50 kr ISBN 82-537-2489-6
- Olje- og gassvirksomhet 1. kvartal 1987 Statistikk og analyse Oil and Gas Activity
Statistics and Analysis. 1987-70s. (NOS B; 682) 40 kr ISBN 82-537-2478-0
- Olje- og gassvirksomhet 2. kvartal 1987 Statistikk og analyse Oil and Gas Activity
Statistics and Analysis. 1987-64s. (NOS B; 702) 40 kr ISBN 82-537-2512-4
- Olje- og gassvirksomhet 3. kvartal 1987 Statistikk og analyse Oil and Gas Activity
Statistics and Analysis. 1987-76s. (NOS B; 716) 45 kr ISBN 82-537-2532-9
- Olje- og gassvirksomhet 4. kvartal 1987 Oil and Gas Activity Statistics and Analysis.
1988-129s. (NOS B; 736) ISBN 82-537-2580-9
43. B y g g j e - o g a n l e g g s v e r k s e m d Building and construction
- Byggearealstatistikk 1986 Building Statistics. 1987-72s. (NOS B; 697) 40 kr
ISBN 82-537-2504-3
- Bygge- og anleggsstatistikk 1985 Construction Statistics. 1987-78s. (NOS B; 664)
40 kr ISBN 82-537-2421-7
- Byggearealstatistikk 1. kvartal 1987 Building Statistics. 1987-36s. (NOS B; 707) 40 kr
ISBN 82-537-2518-3
- Byggearealstatistikk 2. kvartal 1987 Building Statistics. 1987-56s. (NOS B; 719) 40 kr
ISBN 82-537-2539-6
44. U t a n r i k s h a n d e l External trade
- Statistisk varefortegnelse for utenrikshandelen 1987 Tillegg til Månedstatistikk over
utenrikshandelen 1987 og Utenrikshandel 1987 Hefte I. 1987-138s. (NOS B; 654) 0 kr
ISBN 82-537-2407-1
- Utenrikshandel 1986 Hefte I External Trade Volume I. 1987-393s. (NOS B; 704) 70 kr
ISBN 82-537-2514-0
- Utenrikshandel 1986 Hefte II External Trade Volume II. 1987-360s. (NOS B; 717) 70 kr
ISBN 82-537-2536-1
45. V a r e h a n d e l Internal trade
- Regnskapsstatistikk 1985 Detaljhandel Statistics of Accounts Retail Trade. 1987-84s.
(NOS B; 688) 40 kr ISBN 82-537-2488-8

Regnskapsstatistikk 1985 Engroshandel Statistics of Accounts Wholesale Trade.
1987-114s. (NOS B; 675) 45 kr ISBN 82-537-2436-5

Regnskapsstatistikk 1985 Oljeutvinning, bergverksdrift og industri Statistics of
Accounts Oil Extraction, Mining and Manufacturing. 1987-170s. (NOS B; 676) 50 kr
ISBN 82-537-2437-3

Varehandelsstatistikk 1985 Wholesale and Retail Trade Statistics. 1987-81s. (NOS B; 695)
40 kr ISBN 82-537-2499-3

46. S a m f e r d s e l o g r e i s e l i v Transport, communication and tourism

Rutebilstatistikk 1985 Scheduled Road Transport. 1987-96s. (NOS B; 706) 40 kr
ISBN 82-537-2516-7

Samferdselsstatistikk 1985 Transport and Communication Statistics. 1987-180s.
(NOS B; 686) 50 kr ISBN 82-537-2484-5

Sjøfart 1985 Maritime Statistics. 1987-135s. (NOS B; 668) 30 kr
ISBN 82-537-2427-6

Veitrafikkulykker 1986 Road Traffic Accidents. 1988-136s. (NOS B; 729) 45 kr
ISBN 82-537-2565-5

47. T e n e s t e y t i n g Services

Arkitektvirksomhet og byggeteknisk konsulentvirksomhet 1986 Architectural and Other
Technical Services Connected with Construction. 1988-43s. (NOS B; 735) 30 kr
ISBN 82-537-2576-0

Bilverkstader mv. 1985 Reparasjon av kjøretøy, husholdningsapparat og varer for personleg
bruk Car Repair Shops etc. Repair of Vehicles, Household Apparatus and Commodities for
Personal Use. 1987-44s. (NOS B; 662) 30 kr ISBN 82-537-2419-5

Tjenesteyting 1985 Forretningsmessig tjenesteyting, utleie av maskiner og utstyr,
renovasjon og reingjøring, vaskeri- og renserivirksomhet Services Business Services,
Machinery and Equipment Rental and Leasing, Sanitary and Similar Services, Laundries,
Laundry Services and Cleaning and Dyeing Plants. 1987-68s. (NOS B; 663) 40 kr
ISBN 82-537-2420-9

49. A n d r e n æ r i n g s ø k o n o m i s k e e m n e Other industrial subject matters

Energisubstitusjon og virkningsgrader i MSG/Torstein Bye og Bente Vigerust. 1987-41s.
(RAPP; 87/9) 30 kr ISBN 82-537-2502-7

5. SAMFUNNSØKONOMISKE EMNE GENERAL ECONOMIC SUBJECT MATTERS

50. N a s j o n a l r e k n e s k a p o g a n d r e g e n e r e l l e s a m f u n n s -
ø k o n o m i s k e e m n e National accounts and other general economic subject
matters

Fylkesfordelt nasjonalregnskap 1983 National Accounts by County. 1987-252s.
(NOS B; 687) 60 kr ISBN 82-537-2486-1

Nasjonalregnskap 1976-1986 National Accounts. 1987-241s. (NOS B; 715) 55 kr
ISBN 82-537-2529-9

Kvartalsvis nasjonalregnskap 1981-1986 Quarterly National Accounts. 1987-110s.
(NOS B; 718) 45 kr ISBN 82-537-2538-8

51. O f f e n t l e g f o r v a l t n i n g Public administration

De offentlige sektorers finanser 1972-1985 Public Sector Finances. 1987-153s.
(NOS B; 677) 50 kr ISBN 82-537-2438-1

Skatter og overføringer til private Historisk oversikt over satser mv. Årene
1970-1987. 1987-69s. (RAPP; 87/13) 40 kr ISBN 82-537-2517-5

Struktur tall for kommunenes økonomi 1985 Structural Data from the Municipal Accounts.
1987-163s. (NOS B; 672) 50 kr ISBN 82-537-2433-0

Struktur tall for kommunenes økonomi 1986 Structural Data from the Municipal Accounts.
1988-162s. (NOS B; 743) 50 kr ISBN 82-537-2590-6

52. F i n a n s i n s t i t u s j o n a r, p e n g e r o g k r e d i t t Financial institutions, money and credit
- Kredittmarkedstatistikk Fordringer og gjeld overfor utlandet 1984 og 1985 Credit Market Statistics Foreign Assets and Liabilities. 1987-92s. (NOS B; 653) 25 kr ISBN 82-537-2406-3
- Kredittmarkedstatistikk Fordringer og gjeld overfor utlandet 1985 og 1986 Credit Market Statistics Foreign Assets and Liabilities. 1988-92 (NOS B; 730) 40 kr ISBN 82-537-2566-3
- Kredittmarkedstatistikk Livs- og skadeforsikringsselskaper mv. 1986 Credit Market Statistics Life and Non-Life Insurance Companies etc. 1988-91s. (NOS B; 733) 40 kr ISBN 82-537-2578-7
- Kredittmarkedstatistikk Lån, obligasjoner, aksjer mv. 1986 Credit Market Statistics Loans, Bonds, Shares etc. 1988-90s. (NOS B; 726) 40 kr ISBN 82-537-2559-0
- Kredittmarkedstatistikk Private kredittforetak og finansieringsselskaper 1984-1985 Credit Market Statistics Private Credit Enterprises and Private Financial Companies. 1987-112s. (NOS B; 684) 45 kr ISBN 82-537-2480-2
- Kredittmarkedstatistikk Private og offentlige banker 1985 Credit Market Statistics Private and Public Banks 1987-302s. (NOS B; 700) 70 kr ISBN 82-537-2510-8
59. A n d r e s a m f u n n s ø k o n o m i s k e e m n e Other general economic subject matters
- Et økonomisk-demografisk modellsystem for regional analyse/Tor Skoglund og Knut Ø. Sørensen. 1987-58s. (RAPP; 87/10) 30 kr ISBN 82-537-2503-5
- Hovedtrekk ved den økonomiske og demografiske utviklingen i fylkene etter 1960/Tor Skoglund, Erik Stordal og Knut J. Sørensen. 1988-81s. (RAPP; 88/3) 40 kr ISBN 82-537-2572-8
- KVARTS-84 Modellbeskrivelse og teknisk dokumentasjon av 1984-versjonen av KVARTS/Einar Bowitz, Morten Jensen og Vidar Knudsen. 1987-87s. (RAPP; 87/3) 40 kr ISBN 82-537-2441-1
- MSG-4 A Complete Description of the System of Equations/Erik Offerdal, Knut Tonstad og Haakon Vennemo 1987-141s. (RAPP; 87/14) 45 kr ISBN 82-537-2524-2
- Nordhand Et modellsystem for de nordiske land/Paal Sand og Gunnar Sollie. 1988-68s. (RAPP; 88/2) 40 kr ISBN 82-537-2570-1
- Prisdannelse på importvarer En MODAG-rapport/Nils-Henrik Mørk von der Fehr. 1988-67s. (RAPP; 87/23) 40 kr ISBN 82-537-2569-8
6. S A M F U N N S O R G A N I S A T O R I S K E E M N E SUBJECT MATTERS RELATED TO SOCIAL ORGANISATION
62. P o l i t i s k e e m n e Politics
- Holdninger til norsk utviklingshjelp 1986. 1987-73s. (RAPP; 87/6) 40 kr ISBN 82-537-2491-8
- Virkninger på nordisk samhandel av en svensk devaluering/Sturla Henriksen. 1987-75s. (RAPP; 87/12) 40 kr ISBN 82-537-2509-4

Standardar for norsk statistikk (SNS)
Standards for Norwegian Statistics (SNS)

I denne serien vil Byrået samle alle statistiske standardar etter hvert som de blir reviderte. Til no er utkomne:

- Nr. 1 Kontoplanen i nasjonalregnskapet
- " 2 Standard for næringsgruppering
- " 3 Standard for handelsområder
- " 4 Standard for kommuneklassifisering
- " 5 Standard for inndeling etter sosioøkonomisk status
- " 6 Klassifikasjon av sykdommer, skader og dødsårsaker
- " 7 Standard for utdanningsgruppering i offentlig norsk statistikk

Andre standardar som gjeld, er trykte i serien Statistisk Sentralbyrås Håndbøker (SSH):

- Nr. 38 Internasjonal standard for varegruppering i statistikken over utenrikshandelen (SITC-Rev. 2)

Andre publikasjoner i serien SSH:

- Nr. 30 Lov, forskrifter og overenskomst om folkeregistrering

Pris kr 30,00

Publikasjonen kjem ut i kommisjon hos H. Aschehoug & Co. og
Universitetsforlaget, Oslo, og er til sals hos alle bokhandlarar.

ISBN 82-537-2516-3
ISSN 0800-2975