


NORGES OFFISIELLE STATISTIKK



FYLKESTINGS- VALGET 1987

COUNTY COUNCIL ELECTIONS 1987

STATISTISK SENTRALBYRÅ
CENTRAL BUREAU OF STATISTICS OF NORWAY

NORGES OFFISIELLE STATISTIKK B 771



**FYLKESTINGSVALGET
1987**

**COUNTY COUNCIL ELECTIONS
1987**

**STATISTISK SENTRALBYRA
OSLO — KONGSVINGER 1988**

ISBN 82-537-2641-4

EMNEGRUPPE
62 Politiske emner

ANDRE EMNEORD
Folkevalgte
Partiloyalitet
Representanter
Valg
Velgeratferd

FORORD

I denne publikasjonen legger Statistisk Sentralbyrå fram detaljerte resultater over valgdeltaking og fordeling av stemmer og representanter etter parti ved Fylkestingsvalget 13. og 14. september 1987. For de valgte representantene til fylkestingene er det gitt særskilte opplysninger om deres fordeling etter kjønn, alder og grove yrkesgrupper.

Som vedlegg er gitt en oversikt over representantene til hvert fylkesting.

Publikasjonen inneholder også resultater fra valget til fylkesutvalgene, foruten opplysninger fra en intervjuundersøkelse om velgernes atferd ved Fylkestingsvalget 1987, sammenliknet med Stortingsvalget 1985. Denne undersøkelsen er et samarbeidsprosjekt mellom Institutt for samfunnsforskning (ISF) og Statistisk Sentralbyrå.

I likhet med i 1975, 1979 og 1983 ble fylkestingsvalget holdt samtidig med kommunestyrevalget. Resultatene fra dette valget er offentliggjort i publikasjonen Kommunestyrevalget 1987, NOS B 765.

Enkelte hovedresultater fra fylkestingsvalget ble sendt ut i Statistisk ukehefte nr. 5, 1988, og en oversikt over stemmer, representanter og fylkesutvalgsmedlemmer etter parti/valgliste i hvert fylke ble sendt ut i serien Nye distriktstall.

Konsulent Eldbjørg Jensen har ledet arbeidet med statistikken.

Statistisk Sentralbyrå, Oslo/Kongsvinger, 26. april 1988.

Gisle Skancke

Jan Byfuglien

PREFACE

This publication contains data from the County Council Election 13 and 14 September 1987. As in 1975, 1979 and 1983, the elections were held together with the municipal council elections. Data from the municipal council elections are given separately in the publication Municipal Council Elections 1987, NOS B 765.

In addition to data on persons entitled to vote, details on valid votes and representatives are given by party/electoral list, and for the representatives also by sex, age and occupation.

In annex 2 the representatives to each county council are listed.

The publication also contains results from the election to the county council committees. Besides, this publication contains data from a sample survey on the voters' behaviour at the county council election 1987 compared to the Storting Election 1985. This survey has been carried out as a co-operation project between Institute for Social Research and the Central Bureau of Statistics.

This publication has been prepared under the supervision of Ms. Eldbjørg Jensen.

Central Bureau of Statistics, Oslo/Kongsvinger, 26 April 1988

Gisle Skancke

Jan Byfuglien

INNHOLD

	Side
Figurregister	7
Tabellregister	7
 Tekstdel	
1. Opplegg og gjennomføring	9
1.1. Grunnlaget for statistikken	9
1.2. Omfang	9
2. Feilkilder og usikkerhet ved resultatene	9
3. Begrep og kjennemerker	9
3.1. Stemmerett	9
3.2. Partier og offisielle valglistene	9
3.3. Avkryssing i manntallet, forkastede og avgitte stemmer	10
3.4. Valgdeltaking	10
3.5. Gjenvalgte representanter	10
3.6. Utjæmningsrepresentanter	10
3.7. Geografiske inndelinger	10
3.8. Andre merknader	11
4. Valg av fylkesutvalg for 1988 - 1991	11
5. Utvalsundersøkelse om Fylkestingsvalget 1987 og Stortingsvalget 1985	11
6. Noen hovedresultater	11
Tekst på engelsk	13
Figurdel	16
Tabelldel	18
 Vedlegg	
1. Spesifikasjon av upolitiske og andre lister i tabellene 6 og 14	103
2. Valgte representanter til fylkestingene 1988 - 1991	105
3. Kommunestyrevalget og Fylkestingsvalget 1987. Skjema for manntallsoppgaver, Fylkestingsvalget 1987. Skjema 1 og 2	119
4. Valg av fylkesordfører og varaordfører for 1988 - 1991. Valg av fylkesutvalg for 1988 - 1991. Skjema	125
 Utkomne publikasjoner	
Tidligere utkommet på emneområdet	127
Publikasjoner sendt ut fra Statistisk Sentralbyrå etter 1. januar 1987. Emneinndelt oversikt	128
Standarder for norsk statistikk (SNS)	135

Standardtegn i tabeller

- . Tall kan ikke forekomme
- Null
- 0 Mindre enn 0,5 av den brukte enheten
- 0,0 Mindre enn 0,05 av den brukte enheten

CONTENTS

	Page
Index of figures	8
Index of tables	8
 Text	
1. Survey design	13
1.1. Statistical basis	13
1.2. Coverage	13
2. Errors and reliability of results	13
3. Terms and variables	13
3.1. Voting rights	13
3.2. Parties and official electoral lists	13
3.3. Marks in the voting register, rejected votes, and votes cast	14
3.4. Percentage poll	14
3.5. Re-elected representatives	14
3.6. Supplementary representatives	14
3.7. Regions	14
3.8. Other remarks	14
4. County council committee election for the period 1988 - 1991	14
5. Sample survey of the County Council Election 1987 and the Starting Election 1985	15
6. Some main results	15
Figures	16
Tables	18
 Annexes	
1. Specification of non-political and other lists in tables 6 and 14	103
2. Representatives to the county councils 1988 - 1991	105
3. County council elections 1987. Questionnaires	119
4. County council committee elections for the period 1988 - 1991. Questionnaires	125
 Publications	
Previously issued on the subject	127
Publications issued by the Central Bureau of Statistics since 1 January 1987.	
Survey arranged by subject matter	128
Standards for Norwegian Statistics (SNS)	135

Explanation of Symbols in Tables

- . Category not applicable
- Nil
- 0 Less than 0.5 of unit employed
- 0,0 Less than 0.05 of unit employed

FIGURREGISTER

	Side
1. Godkjente stemmer etter parti/valgliste. Prosent. Hele landet. 1979, 1983 og 1987	16
2. Sosialistiske partiers andel av representantene. 1987	17
3. Endring i Sosialistiske partiers andel av representantene. 1983 - 1987	17

TABELLREGISTER

Sammendragstabeller

1. Personer med stemmerett, stemmetall og valgdeltaking i prosent. Hele landet. 1975 - 1987	18
2. Godkjente stemmer etter parti/valgliste. Prosent. Hele landet. 1975 - 1987	18
3. Endring fra 1983 til 1987 i partienes/valglistenes prosentandel av godkjente stemmer. Prosentpoeng. Fylke	19
4. Representanter etter kjønn og parti/valgliste. Fylke. 1979, 1983 og 1987	20

Detaljerte tabeller

5. Personer med stemmerett, avgitte, forkastede og godkjente stemmer, og valgdeltaking i prosent. Kommune. 1987	24
6. Godkjente stemmer etter parti/valgliste. Kommune. 1987	44
7. Godkjente stemmer etter parti/valgliste. Prosent. Kommune. 1987	64
8. Personer med stemmerett, avgitte, forkastede og godkjente stemmer og valgdeltaking i prosent. Landsdel og kommunestørrelse. 1987	76
9. Godkjente stemmer etter parti/valgliste. Prosent. Landsdel og kommunestørrelse. 1987 ...	78
10. Fylkestingsrepresentanter etter alder og kjønn og prosent gjenvalgte representanter. Fylke. 1987	80
11. Fylkestingsrepresentanter etter yrke og kjønn. Fylke. 1987	82
12. Fylkestingsrepresentanter etter alder, kjønn og parti/valgliste, og prosent gjenvalgte representanter. Hele landet. 1987	84
13. Fylkestingsrepresentanter etter yrke, kjønn og parti/valgliste. Hele landet. 1987	84
14. Fylkestingsrepresentanter etter parti/valgliste, og gjenvalgte representanter. Kommune. 1987	86
15. Medlemmer, varamedlemmer og gjenvalgte medlemmer i fylkesutvalgene, etter parti/valgliste og kjønn. Fylke. 1988 - 1991	96

Tabeller fra utvalgsundersøkelsen om Fylkestingsvalget 1987 og Stortingsvalget 1985

16. De ulike partiers velgere ved Fylkestingsvalget 1987, etter hvilket parti de stemte på i 1985. Prosent	101
17. De ulike partiers velgere ved Stortingsvalget 1985, etter hvilket parti de stemte på i 1987. Prosent	101
18. Personer med stemmerett, etter parti i 1985 og 1987. Prosent	102

INDEX OF FIGURES

	Page
1. Valid votes by party/electoral list. Per cent. The whole country. 1979, 1983 and 1987	16
2. Socialist parties' share of representatives. 1987	17
3. Change in share of socialist parties' representatives. 1983 - 1987	17

INDEX OF TABLES

Summary tables

1. Persons entitled to vote, votes cast and percentage poll. The whole country. 1975 - 1987 .	18
2. Valid votes by party/electoral list. Per cent. The whole country. 1975 - 1987	18
3. Swing from 1983 to 1987 in the parties'/electoral lists' percentage share of valid votes. Percentage points. County	19
4. Representatives by sex and party/electoral list. County. 1979, 1983 and 1987	20

Detailed tables

5. Persons entitled to vote, votes cast, rejected and valid votes, and percentage poll. Municipality. 1987	24
6. Valid votes by party/electoral list. Municipality. 1987	44
7. Valid votes by party/electoral list. Per cent. Municipality. 1987	64
8. Persons entitled to vote, votes cast, rejected and valid votes and percentage poll. Region and size of municipality. 1987	76
9. Valid votes by party/electoral list. Per cent. Region and size of municipality. 1987	78
10. Representatives to the county councils by age and sex, and per cent re-elected representatives. County. 1987	80
11. Representatives to the county councils, by employment and sex. County. 1987	82
12. Representatives to the county councils by age, sex and party/electoral list, and per cent re-elected representatives. The whole country. 1987	84
13. Representatives to the county councils by employment, sex and party/electoral list. The whole country. 1987	84
14. Representatives to the county councils, by party/electoral list, and re-elected representatives. Municipality. 1987	86
15. Members, deputy members and re-elected members of the county council committees, by party/electoral list and sex. County. 1988 - 1991	96

Tables from the sample survey of the County Council Election 1987 and Storting Election 1985

16. Voters for different parties in the County Council Election 1987, by party in 1985. Per cent	101
17. Voters for different parties in the Storting Election 1985, by party in 1987. Per cent	101
18. Persons entitled to vote, by party in 1985 and 1987. Per cent	102

1. OPPLEGG OG GJENNOMFØRING

1.1. Grunnlaget for statistikken

Statistikken for Fylkestingsvalget 13. og 14. september 1987 bygger på opplysninger fra fylkesvalgstyrene til Statistisk Sentralbyrå. Manntallsoppgavene, som er felles for fylkestingsvalget og kommunestyrevalget, er innhentet fra valgstyrene i kommunene. Oppgavene er innhentet med hjemmel i § 88 i valgloven og fullmakt fra Kommunal- og arbeidsdepartementet.

1.2. Omfang

Statistikken omfatter valgresultatene for alle kommuner. De valgte fylkestingsrepresentantene er også gruppert etter bostedskommune. De 2 oppgaveskjemaene som ble nyttet, og et fellesskjema for manntallsoppgaver fra kommunestyrevalget og fylkestingsvalget, er gitt i vedlegg 3. Av disse 3 skjemaene går det fram hvilke opplysninger som er samlet inn.

2. FEILKILDER OG USIKKERHET VED RESULTATENE

Som ved tidligere valg har det vært nødvendig å revidere oppgavene fra fylkesvalgstyrene. Skjemaene er blitt kontrollert og tallene avstemt mot hverandre, og i visse tilfeller har en hentet inn nye oppgaver. Fylkestingsskjemaene er også enkelte ganger blitt avstemt mot kommunestreskjemaene og manntallsoppgaveskjemaene. Problemene har spesielt vært knyttet til forkastede stemmer og stemmer avgitt bare til kommunestyrevalget. Det meste av dette er trolig rettet opp.

3. BEGREP OG KJENNERMERKER

3.1. Stemmerett

Kravene til stemmerett går fram av Grunnloven og lov om stortingsvalg, fylkestingsvalg og kommunestyrevalg. Norske statsborgere som vil ha fylt 18 år i løpet av valgåret har stemmerett, så sant de ikke har mistet den etter Grunnlovens § 53. Norske statsborgere som er bosatt i utlandet har stemmerett dersom de noen gang har stått innført i norsk folkeregister som bosatt her i landet. Utenlandsoppholdets lengde er uten betydning for spørsmålet om stemmerett. Videre har alle utenlandske statsborgere stemmerett ved kommunestyrevalg og fylkestingsvalg dersom de har vært innført i norsk folke- register som bosatt i landet sammenhengende de tre siste år før valgdagen, og ellers fyller de vilkår for stemmerett som gjelder for norske borgere. Ved valget i 1987 utgjorde de utenlandske statsborgerne med stemmerett om lag 61 500 personer, eller 1,9 prosent av alle stemmeberettigede.

3.2. Partier og offisielle valglistene

Følgende registrerte politiske partier stilte rene lister ved fylkestingsvalget (forkortinger brukt i noen tabeller i parentes):

- Det Liberale Folkepartiet (DLF)
- Det norske Arbeiderparti (A)
- Fremskrittspartiet (FrP)
- Høyre (H)
- Kristelig Folkeparti (KrF)
- Norges Kommunistiske Parti (NKP)
- Rød Valgallianse (RV)
- Senterpartiet (Sp)
- Sosialistisk Venstreparti (SV)
- Venstre (V)

Som Upolitiske og andre lister er regnet disse valglistene:

- De Grønne
- Frie Folkevalgte
- Pensjonistpartiet
- Sunnørslista
- Tverrpolitisk liste
- Upolitisk

For nærmere spesifisering, se vedlegg 1.

3.3. Avkryssing i manntallet, forkastede og avgitte stemmer

Fylkestingsvalget i 1987 ble i likhet med de tre foregående valgene holdt samtidig med kommunestyrevalget. Stemmegiving ble registrert ved avkryssing i et felles manntall, ett kryss for hver stemmegiver, uansett om personen stemte ved begge eller ved bare ett valg. Avgitte stemmer ved fylkestingsvalget er regnet som summen av godkjente og forkastede stemmer ved fylkestingsvalget. (Se vedlegg 3, skjema 1, punkt 1+2+3.)

I tallene for forkastede (og derved også avgitte) stemmer har en holdt utenfor ikke godkjent stemmegiving. Ifølge valglovens § 47, skal det heller ikke krysses av i manntallet for ikke godkjent stemmegiving.

Som ved valgene i 1983 ble det også i 1987 nyttet felles stemmesedelkonvolutt for begge valg (kommunestyrevalget og fylkestingsvalget). Stemmesedelkonvolutter som inneholdt bare stemmeseddel for kommunestyrevalget ble også i 1987 skilt ut som eget punkt på oppgaveskjemaet. (Se vedlegg 3, skjema 1, punkt 4.) Helt tom konvolutt er regnet som en avgitt og forkastet stemme både ved kommunestyrevalget og fylkestingsvalget. (Se vedlegg 3, skjema 1, punkt 2 og 3.)

3.4. Valgdeltaking

Tallene som er gitt i tabell 1 gjelder velgere som har stemt ved ett eller begge valg og er regnet ut på grunnlag av kryss i det felles manntallet. I tabell 5 er det gitt tall både for valgdeltaking ved fylkestingsvalget og for deltaking i ett eller begge valg. Valgdeltakingen ved fylkestingsvalget er regnet ut fra avgitte stemmer ved fylkestingsvalget. Differansen mellom tallene utgjør altså velgere som stemte bare ved kommunestyrevalget.

3.5. Gjenvalgte representanter

I denne statistikken regnes en fylkestingsrepresentant som gjenvolgt hvis han/hun var fast medlem av det sittende fylkesting på valgdagen 14. september 1987. Representanter som har rykket opp som fast medlem av fylkestinget i løpet av valgperioden regnes altså som gjenvolgt.

3.6. Utjammingsrepresentanter

Reglene om utjammingsrepresentanter er de samme som ved forrige valg, og finnes i valglovens § 58.2 og § 60.2.

Utjammingsrepresentantene er merket med stjerne (*) i vedlegg 2.

3.7. Geografiske inndelinger

I denne publikasjonen brukes følgende inndelinger:

- A hele landet
- B landsdel
- C fylke
- D kommune

Følgende inndeling i landsdeler er brukt:

1. ØSTLANDET
 - 1.1. Akershus/Oslo
 - 1.2. Østlandet ellers (Østfold, Hedmark, Oppland, Buskerud, Vestfold og Telemark)
2. AGDER/ROGALAND (Aust- og Vest-Agder, Rogaland)
3. VESTLANDET (Hordaland, Sogn og Fjordane, Møre og Romsdal)
4. TRØNDELAG (Sør- og Nord-Trøndelag)
5. NORD-NORGE (Nordland, Troms og Finnmark)

I tabellene 8 og 9 er det gitt en gruppering etter kommunestørrelse. Oppdelingen i kommunestørrelse bygger på folkemengden pr. 1. januar 1987. Tabeller hvor kommunene er gruppert etter kommunetype vil bli utarbeidd, og finnes som uttrykt tabell i SSB.

Siden forrige fylkestingsvalg er følgende kommuner i Vestfold slått sammen, og fått følgende kommunenummer og -navn:

<u>Tidligere kommuner</u>	<u>Nye kommuner</u>
0703 Horten	0701 Borre
0717 Borre	
0705 Tønsberg	0704 Tønsberg
0721 Sem	
0707 Larvik	0709 Larvik
0708 Stavern	
0725 Tjølling	
0726 Brunlanes	
0727 Hedrum	

3.8. Andre merknader

I prosentfordelinger er hvert enkelt tall i fordelingen avrundet uavhengig av de andre. Dette medfører at summen av prosenttallene i fordelingen ikke alltid er lik 100,0.

Representantenes alder er regnet som alder i hele fylte år ved utgangen av 1987.

Representantenes yrke, som bygger på de opplysninger som var gitt på de offisielle valglistene, er klassifisert i samsvar med Standard for yrkesgruppering i offentlig norsk statistikk. I noen tilfelle er opplysninger hentet inn fra de respektive partier.

Som husmor er regnet kvinne som på valglisten stod oppført som husmor uten opplysning om annen yrkesaktivitet. Kvinne som for eksempel var oppført som husmor og lærer, husmor og tekstilarbeider eller husmor og student er ikke tatt med under husmødre.

4. VALG AV FYLKESUTVALG FOR 1988 - 1991

Som ved valget i 1983 er også ved fylkestingsvalget i 1987 innhentet oppgaver over valg til fylkesutvalg (se vedlegg 4).

Tallene fra dette valget er som ved forrige valg, publisert i Nye distriktstall og i tabell 15 i denne publikasjonen.

5. UTVALGSUNDERSØKELSE OM FYLKESTINGSVALGET 1987 OG STORTINGSVALGET 1985

SSB og Institutt for samfunnsforskning gjennomførte en undersøkelse om velgernes atferd ved Stortingsvalget 1985 og Fylkestingsvalget 1987. Formålet var å følge et utvalg av velgere i 1985 og 1987 og deres stemmegiving ved de to valgene. Utvalget bestod av velgere i aldersgruppen som var 18-79 år i 1985. I alt var det 1 700 personer som svarte begge år.

Ved utvalgsundersøkelser som denne, som bygger på opplysninger om bare en del av befolkningen, vil det alltid være en viss usikkerhet i resultatene - en viss utvalgsvarians - som en bør ta hensyn til ved tolkning av resultatene.

6. NOEN HOVEDRESULTATER

Ved fylkestingsvalget i 1987 økte Fremskrittspartiet sin stemmeandel med 6 prosentpoeng og fikk 12,3 prosent av stemmene. Partiet hadde framgang i alle fylker, størst i Oslo, Buskerud og Vestfold, minst i Sogn og Fjordane og Hedmark. Arbeiderpartiet fikk redusert sin stemmeandel med 3 prosentpoeng, til 35,9 prosent, og Høyre gikk ned med 2,7 prosentpoeng, til 23,7 prosent. Arbeiderpartiet gikk tilbake i alle fylker, størst tilbakegang i Vest-Agder og Telemark. Høyre hadde framgang i Sogn og Fjordane, men tilbakegang i de andre fylkene, størst i Vest-Agder og Oslo. Kristelig Folkeparti og Senterpartiet fikk også redusert sin stemmeandel, Sosialistisk Venstreparti gikk litt fram.

NOS Fylkestingsvalget 1987

I de nye fylkestingene sitter det nå 447 kvinner av i alt 1 101 representanter. Kvinneandelen er dermed 40,6 prosent, mot 32,8 prosent ved forrige fylkestingsvalg. Oslo bystyre er regnet med i disse tallene.

I 11 fylker er minst 40 prosent av representantene kvinner, høyest andel er det i Nordland der kvinnene har 32 av i alt 71 representanter. Sammenlignet med valget i 1983 har kvinneandelen blant fylkestingsrepresentantene økt i alle fylker og innen alle større partier. Av partiene har Sosialistisk Venstreparti høyest andel med 47,6 prosent.

Gjennomsnittsalderen til de nye fylkestingsrepresentantene er 45 år (46 i 1983). 37 prosent av representantene er i aldersgruppen 40-49 år. Vel 10 prosent er i alderen 18-29 år. I denne aldersgruppen er det nå 112 representanter mot 77 i forrige periode.

Fremskrittspartiet fikk i alt 124 representanter mot 63 i 1983, en økning på 97 prosent. Det norske Arbeiderparti og Høyre mistet henholdsvis 30 og 31 representanter i forhold til forrige valg. Kristelig Folkeparti fikk 94 representanter mot 100 sist og Senterpartiet 84 mot 88 sist. Pensjonistpartiet fikk 2 representanter i Vest-Agder. Venstre og Det Liberale Folkepartiet stilte felleslister i 4 fylker.

Oppgavene over representantenes yrke (representantene i Oslo bystyre er ikke regnet med), viser at 145 (14 prosent) er selvstendig næringsdrivende. Av disse er 22 prosent kvinner. 750 er ansatte i ulike næringer, her er kvinneandelen 40 prosent. I gruppen ansatte i administrativt arbeid er det 181 representanter, en økning på 40 fra forrige periode. 54 representanter er skoleelever/studenter, mot 26 sist. Pensjonistene har 15 representanter mot 6 sist. 52 eller vel 5 prosent er hjemmearbeidende husmødre.

Ved fylkestingsvalget stemte 66,2 prosent av alle stemmeberettigede (medregnet Oslo). Dette er 3,8 prosentpoeng lavere enn ved forrige valg, og det laveste som er registrert ved direkte fylkestingsvalg (første direkte fylkestingsvalg ble holdt i 1975). På fylkesnivå (ekskl. Oslo) var valgdeltakingen høyest i Akershus med 69,4 prosent, og lavest i Finnmark med 55,5 prosent. Sammenlignet med valget i 1983 var valgdeltakingen lavere i alle fylker.

Utvalgsundersøkelsen viste at i underkant av 60 prosent av velgerne ved Stortingsvalget 1985 stemte på samme parti også ved fylkestingsvalget høsten 1987, eller satt hjemme ved begge valgene. Stabiliteten blir dermed noe mindre enn ved fylkestingsvalget i 1983, da tilsvarende andel var 67 prosent.

Av Arbeiderpartiets velgere i 1985 stemte 71 prosent også på samme parti i 1987. Tilsvarende tall for valget i 1983 var 78 prosent. Kristelig Folkeparti har også en relativt stabil velgergruppe, 69 prosent av velgerne i 1985 stemte på partiet i 1987 (75 prosent i 1983). Fremskrittspartiet, Høyre og Senterpartiet ligger noe lavere med andeler mellom 60 og 65 prosent.

Alle de større partiene, bortsett fra Fremskrittspartiet, mistet mellom 14 og 18 prosent av 1985-velgerne til hjemmesittergruppen i 1987. Andelen for Fremskrittspartiet var 10 prosent.

Av hjemmesitterne i 1985 som ble aktivisert i 1987, gitt rundt en tredjedel til Arbeiderpartiet, mens Høyre og Fremskrittspartiet hver fikk rundt en fjerdedel.

Rundt 44 prosent av Fremskrittspartiets velgere i 1987 stemte Høyre i 1985, mens bare rundt 24 prosent stemte Fremskrittspartiet også ved forrige valg. Fremskrittspartiet har mottatt velgere fra alle andre partier. Størst andel, utenom Høyre, utgjør tidligere Arbeiderpartivelgere med 16 prosent.

NOS Fylkestingsvalget 1987

1. SURVEY DESIGN

1.1. Statistical basis

The statistics on the County Council Election 13 and 14 September 1987 are based on information provided by the county election committees. The data from the voting register, common for the municipal council elections and the county council elections, are provided from the local election committees. The legal basis for the collection of data is the Law of Election, § 88.

1.2. Coverage

The statistics include results from the county council elections in all the municipalities. The statistics on elected representatives to the county council, also include municipality of residence for the representatives.

The questionnaires used, are given in annex 3.

2. ERRORS AND RELIABILITY OF RESULTS

The information provided by the county election committees is thoroughly controlled and revised. Errors and mistakes are corrected, but probably some minor errors are left, mainly on the information on rejected votes.

3. TERMS AND VARIABLES

3.1. Voting rights

The requirements of being entitled to vote are stated in the Constitution and in the Law of Election. The age limit for being qualified to vote is 18 years, referring to the end of the year of election. Norwegian citizens are also qualified to vote if they ever have been registered residents in a Norwegian population register. All foreign citizens are qualified to vote according to the same rules as Norwegian citizens if they at the election day have been registered as residents in Norway the last three years.

3.2. Parties and official electoral lists

The following registered political parties presented separate electoral lists at the county council elections (the abbreviations used in some tables in brackets):

- The Liberal People's Party (DLF)
- Labour Party (A)
- Party of Progress (FrP)
- Conservative Party (H)
- Christian Democratic Party (KrF)
- Communist Party (NKP)
- Red Electoral Alliance (RV)
- Centre Party (Sp)
- Socialist Left Party (SV)
- Liberal Party (V)
- Freely Elected Representatives (FrF)

3.3. Marks in the voting register, rejected votes, and votes cast

The county council elections were, as in 1975, 1979 and 1983, held at the same time as the municipal council elections. Voting was registered by marks in the voting register, common to both elections, and without regard to whether the person voted at one or both elections. Votes cast for the county council elections are therefore calculated as the sum of valid and rejected votes.

As in 1983 the same envelope was used for the ballot papers for both elections. Electors who voted only at the municipal council elections, were omitted from the number of persons who voted at the county council elections.

3.4. Percentage poll

The figures for percentage poll in table 1 are based on the marks in the voting register, and include all electors who voted in at least one of the elections.

Table 5 presents figures both for percentage poll according to the voting register and percentage poll separately for the county council elections.

3.5. Re-elected representatives

A representative to the county council is considered to be re-elected, if he or she was a member of the county council at the day of the election, 14 September 1987.

3.6. Supplementary representatives

The rules for supplementary representations are the same as in 1983.

The supplementary representatives are marked with a star (*) in annex 2.

3.7. Regions

Regions are defined by a grouping of the counties as shown on page 10.

3.8. Other remarks

In relative distributions figures are rounded individually. Consequently, the total of figures in a distribution does not always equal 100.0.

As housewife is classified a woman for whom the electoral list gave no indicate of any other occupation.

4. COUNTY COUNCIL COMMITTEE ELECTION FOR THE PERIOD 1988 - 1991

Like the election in 1983, the Central Bureau of Statistics also in 1987 gathered information from the county council committee election (see questionnaire, annex 4). The results are presented in the NOS-publication, table 15. In addition to the members of the councils, this publication also gives figures for deputy members and re-elected members by party/sex.

NOS Fylkestingsvalget 1987

5. SAMPLE SURVEY OF THE COUNTY COUNCIL ELECTION 1987 AND THE STORTING ELECTION 1985

The Bureau in co-operation with Institute for Social Research has carried out a survey of the Storting Election 1985 and the County Council Election 1987. The main purpose of the survey has been to follow the voting behaviour at the elections 1985 and 1987. The sample has been composed of groups of age 18-79 years in 1985. A total of 1 700 persons responded to the questionnaires both years.

6. SOME MAIN RESULTS

The Party of Progress showed the greatest increase in its share of the votes from the county council elections in 1983. The party had progress in all counties. The Labour Party and the Conservative Party experienced the largest reductions in their share of the votes.

The Party of Progress got 124 representatives against 63 in the preceding period, while the Labour Party and the Conservative Party both lost around 30 representatives.

Of the 1 101 representatives in the county councils almost 41 per cent are women, compared to 33 per cent at the election in 1983. The percentage of women has increased in all counties and in all major parties.

The average age of the representatives is 45 years. About 37 per cent are in the age group 40 to 49 years.

The percentage poll at the county council elections, Oslo included, was 66.2 per cent. This is almost 4 per cent lower than at the elections in 1983, and the lowest registered at the county council elections.

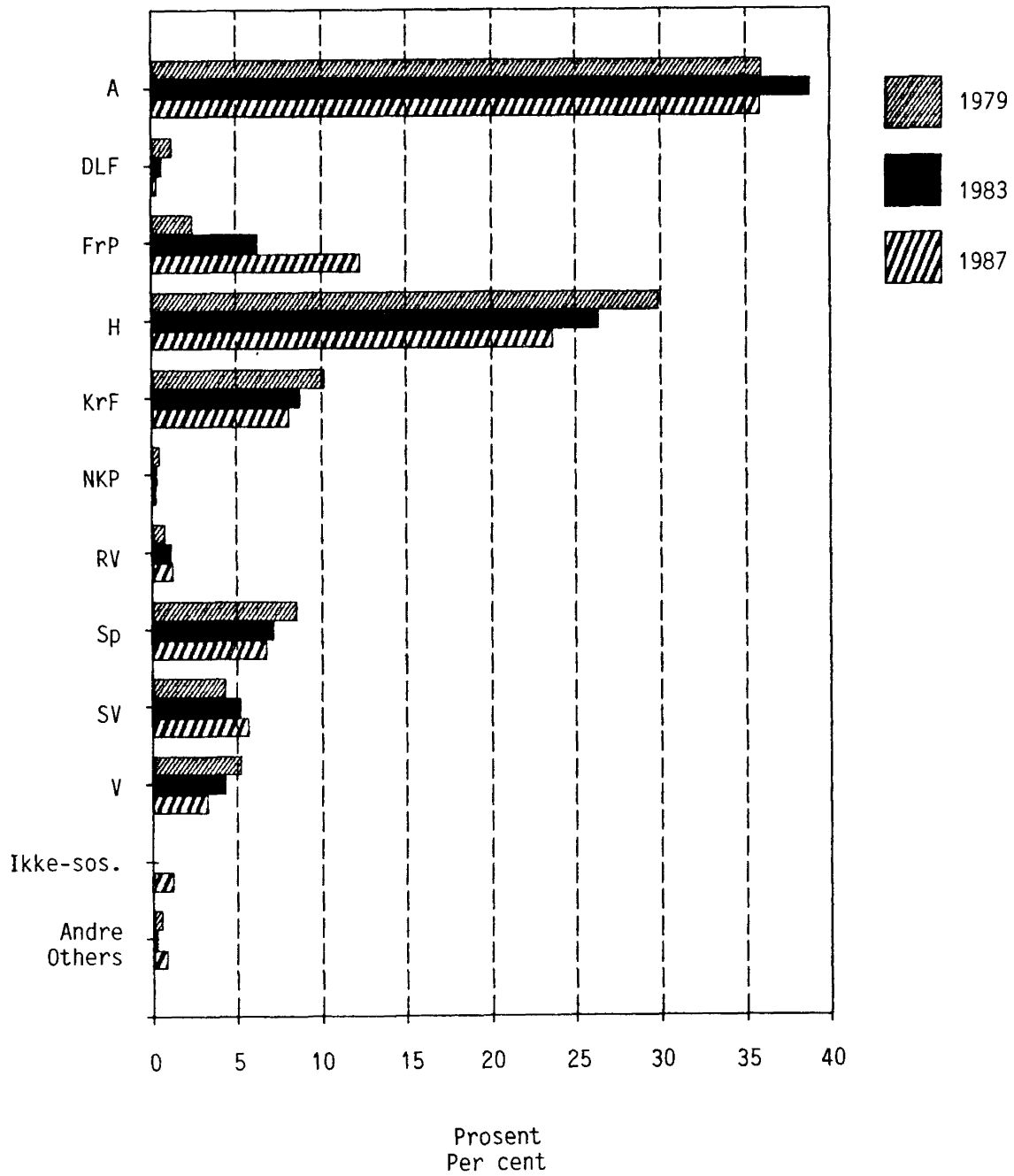
The sample survey in connection with the elections in 1987 and the Storting election in 1985 showed that about 60 per cent of the voters at the Storting election gave their votes to the same party in 1987, or stayed at home during both elections. The corresponding figure in 1983 was 67 per cent.

Most stable were voters for the Labour Party and the Christian Democratic Party where about 70 per cent of the voters gave their votes to the same party at the two elections.

About 44 per cent of the voters for the Party of Progress had voted the Conservative Party in 1985, while only about 24 per cent also had voted the Party of Progress in 1985. A considerable part, 16 per cent, of the voters for the Party of Progress had voted the Labour Party in 1985.

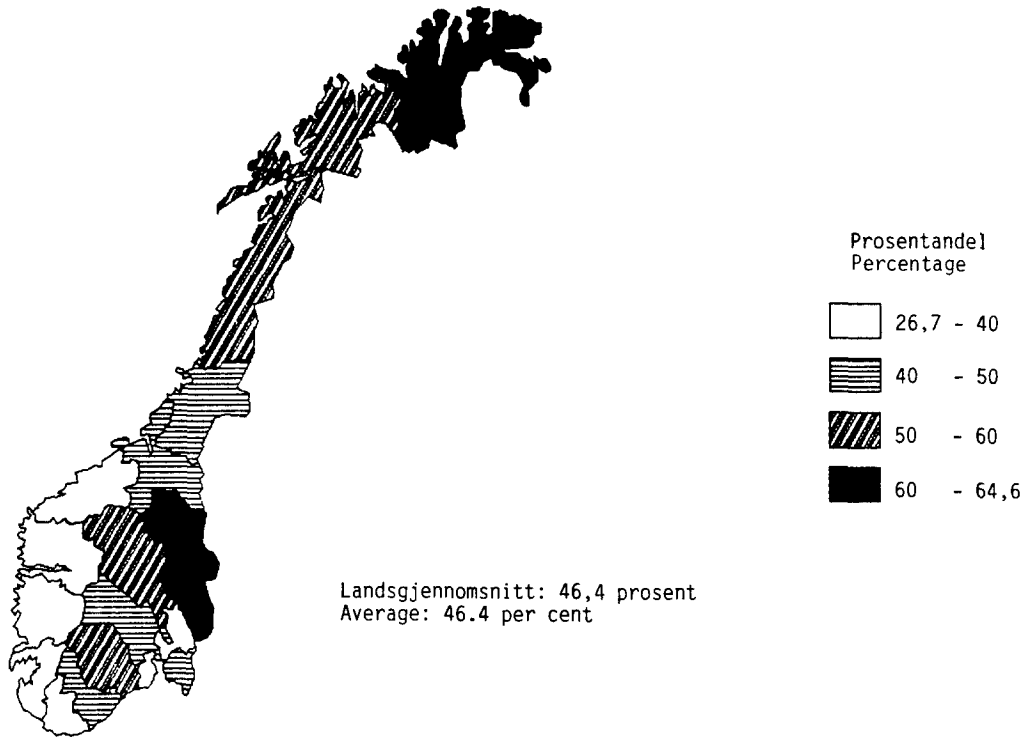
NOS Fylkestingsvalget 1987

Figur 1. Godkjente stemmer etter parti/valgliste. Prosent. Hele landet.
 1979, 1983 og 1987
 Valid votes by party/electoral list. Per cent. The whole country.
 1979, 1983 and 1987

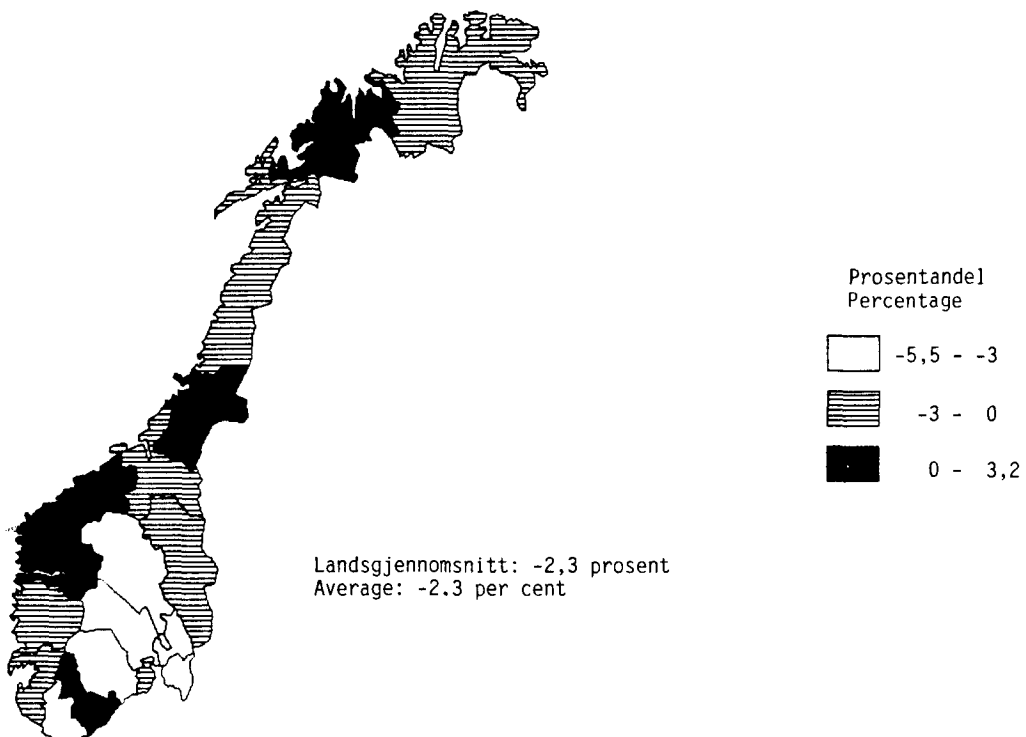


NOS Fylkestingsvalget 1987

Figur 2. Sosialistiske partiers andel av representantene. 1987
Socialist parties' share of representatives. 1987



Figur 3. Endring i sosialistiske partiers andel av representantene. 1983 - 1987
Change in share of socialist parties' representatives. 1983 - 1987



TABELL 1. PERSONER MED STEMMERETT, STEMMETALL OG VALGDELTAING I PROSENT. HELE LANDET. 1975 - 1987¹
 PERSONS ENTITLED TO VOTE, VOTES CAST AND PERCENTAGE POLL. THE WHOLE COUNTRY. 1975 - 1987¹

ÅR YEAR	PERSONER MED STEMMERETT PERSONS ENTITLED TO VOTE			AVGITTE STEMMER VOTES CAST		VALGDELTAING I PROSENT ³ PERCENTAGE POLL ³			FOR- KASTEDE STEMMER REJECTED VOTES	GODKJENTE STEMMER VALID VOTES
	I ALT TOTAL	MENN MALES	KVINNER FEMALES	I ALT	PROSENT PÅ FORHÅND ² PER CENT IN ADVANCE ²	BEGGE KJØNN BOTH SEXES	MENN	KVINNER		
1975 ..	2 723 328	1 331 876	1 391 452	1 940 284	5,3	71,5	72,7	70,3	25 104	1 915 180
1979 ..	2 950 031	1 444 352	1 505 679	2 096 315	7,2	73,5	74,5	72,5	3 285	2 093 030
1983 ..	3 099 408	1 515 797	1 583 611	2 168 638	6,9	73,0	73,4	72,6	4 815	2 163 823
1987 ..	3 207 648	1 566 740	1 640 908	2 123 725	7,5	70,7	70,8	70,6	6 487	2 117 238

¹ MEDREGNET KOMMUNESTYREVALGET I OSLO. ² FELLES FOR KOMMUNESTYREVALG OG FYLKESTINGSVALG. ³ PERSONER SOM STEMTE I HENHOLD TIL DET FELLES MANN-TALLET FOR KOMMUNESTYREVALGET OG FYLKESTINGSVALGET, SE AVSNITT 3.4.

¹ INCLUDING ELECTION TO THE CITY COUNCIL OF OSLO. ² JOINT FIGURES OF MUNICIPAL COUNCIL ELECTION AND COUNTY COUNCIL ELECTION. ³ PERCENTAGE POLL ACCORDING TO THE COMMON VOTING REGISTER FOR THE MUNICIPAL COUNCIL ELECTION AND THE COUNTY COUNCIL ELECTION, SEE ITEM 3.4.

TABELL 2. GODKJENTE STEMME ETTER PARTI/VALGLISTE. PROSENT. HELE LANDET. 1975 - 1987¹ VALID
 VOTES BY PARTY/ELECTORAL LIST. PER CENT. THE WHOLE COUNTRY. 1975 - 1987¹

PARTI/VALGLISTE PARTY/ELECTORAL LIST	1975	1979	1983	1987
I ALT TOTAL	100,0	100,0	100,0	100,0
DET NORSKE ARBEIDERPARTI LABOUR PARTY	38,1	36,0	38,9	35,9
DET LIBERALE FOLKEPARTIET THE LIBERAL PEOPLE'S PARTY	2,9	1,3	0,7	0,4
FREMSKRITTPARTIET PARTY OF PROGRESS	1,4 ²	2,5	6,3	12,3
HØYRE CONSERVATIVE PARTY	22,6	29,9	26,4	23,7
KRISTELIG FOLKEPARTI CHRISTIAN DEMOCRATIC PARTY	12,3	10,2	8,8	8,1
NORGES KOMMUNISTISKE PARTI COMMUNIST PARTY ³	0,5	0,4	0,3
RØD VALGALLIANSE RED ELECTORAL ALLIANCE	0,5	0,8	1,2	1,3
SENERPARTIET CENTRE PARTY	11,2	8,6	7,2	6,8
SOSIALISTISK VENSTREPARTI SOCIALIST LEFT PARTY	5,7	4,4	5,3	5,7
VENSTRE LIBERAL PARTY	3,8	5,3	4,4	3,3
IKKE-SOSIALISTISKE FELLESLISTER JOINT LISTS OF NON-SOCIALISTS	1,3
UPOLITISKE, LOKALE OG ANDRE LISTER NON-POLITICAL, LOCAL AND OTHER LISTS	1,2	0,6	0,3	0,9

¹ MEDREGNET KOMMUNESTYREVALGET I OSLO. ² ANDERS LANGES PARTI. ³ DELTOK I SOSIALISTISK VENSTREPARTI.
¹ INCLUDING ELECTION TO THE CITY COUNCIL OF OSLO. ² ANDERS LANGE'S PARTY. ³ INCLUDED IN SOCIALIST LEFT PARTY.

NOS FYLKESTINGSVALGET 1987

TABELL 3. ENDRING FRA 1983 TIL 1987 I PARTIENES/VALGLISTENES PROSENTANDEL AV GODKJENTE STEMME-
 PROSENTPOENG. FYLKE SWING FROM 1983 TO 1987 IN THE PARTIES' /ELECTORAL LISTS' PERCENTAGE
 SHARE OF VALID VOTES. PERCENTAGE POINTS. COUNTY

NR. FYLKE COUNTY	DET NORSKE ARBEIDER- PARTI LABOUR PARTY	DET LIBERALE FOLKE- PARTIET THE LIBE- RAL PEOPLE'S PARTY	FREM- SKRITTS- PARTIET PARTY OF PROGRESS	HØYRE CONSER- VATIVE PARTY	KRISTELIG FOLKE- PARTI CHRISTIAN DEMOCRATIC PARTY	NORGES KOMMU- NISTISKE PARTI COMMUNIST PARTY
HELE LANDET THE WHOLE COUNTRY	-3,0	-0,3	6,0	-2,7	-0,7	-0,1
FYLKE COUNTY						
01 ØSTFOLD	-3,8	-0,1	4,3	-2,0	-0,4	-0,1
02 AKERSHUS	-2,5	0,3	7,1	-3,9	-0,5	-0,1
03 OSLO	-3,9	-0,5	8,9	-5,1	-0,7	-0,1
04 HEDMARK	-3,0	-0,1	2,8	-0,9	-0,1	-0,1
05 OPPLAND	-3,4	0,2	4,4	-1,4	-0,2	-
06 BUSKERUD	-4,3	-0,2	8,3	-3,3	-0,1	-
07 VESTFOLD	-3,1	-0,1	7,8	-3,9	-0,6	.
08 TELEMARK	-5,2	-0,2	6,6	-1,4	-0,7	-0,4
09 AUST-AGDER	-1,0	-0,5	2,9	-2,5	-1,1	.
10 VEST-AGDER	-5,3	-1,6	7,4	-6,9	-0,3	.
11 ROGALAND	-2,6	-0,6	4,4	-1,4	-0,7	-
12 HORDALAND	-1,3	-1,4	7,0	-4,1	-1,4	-
14 SOGN OG FJORDANE	-1,0	-0,8	2,3	1,1	-1,1	.
15 MØRE OG ROMSDAL	-1,3	-	4,8	-1,2	-2,6	.
16 SØR-TRØNDELAG	-1,6	-0,3	5,8	-3,6	-0,7	-0,1
17 NORD-TRØNDELAG	-1,1	-1,1	3,5	-1,8	-0,5	-0,2
18 NORDLAND	-1,9	-0,2	3,7	-0,7	-1,1	-0,7
19 TROMS	-1,8	-0,1	3,5	-0,9	-0,9	-0,1
20 FINNMARK	-4,9	.	4,3	-0,4	0,4	-
	RØD VALG- ALLIANSE RED ELECTORAL ALLIANCE	SENTER- PARTIET CENTRE PARTY	SOSIA- LISTISK VENSTRE- PARTI SOCIALIST LEFT PARTY	VENSTRE LIBERAL PARTY	IKKE-SOSIA- LISTISKE FELLES- LISTER JOINT LISTS OF NON- SOCIALISTS	UPOLITISKE, LOKALE OG ANDRE LISTER NON-POLI- TICAL AND OTHER LISTS
HELE LANDET	0,1	-0,4	0,4	-1,1	1,3	0,6
FYLKE						
01 ØSTFOLD	0,7	0,4	0,5	0,5	.	.
02 AKERSHUS	0,2	-0,5	-0,3	-0,8	.	0,8
03 OSLO	0,3	-	0,1	-2,9	2,9	1,1
04 HEDMARK	0,1	-0,1	1,1	0,2	.	.
05 OPPLAND	-0,1	0,3	0,3	-	.	.
06 BUSKERUD	-	-0,5	0,2	-	.	.
07 VESTFOLD	-	-0,3	0,4	-0,1	.	.
08 TELEMARK	0,2	-0,1	0,9	0,4	.	.
09 AUST-AGDER	0,1	-0,1	0,8	1,4	.	.
10 VEST-AGDER	0,1	-1,7	1,0	-5,3	7,6	5,1
11 ROGALAND	-	-1,1	0,2	1,8	.	.
12 HORDALAND	-0,1	-0,3	0,6	-5,1	5,5	0,6
14 SOGN OG FJORDANE	0,7	-1,5	-0,2	0,6	.	-0,1
15 MØRE OG ROMSDAL	-0,3	-1,5	-0,4	-0,2	.	2,7
16 SØR-TRØNDELAG	0,2	-0,4	0,3	0,1	.	.
17 NORD-TRØNDELAG	-0,1	0,9	1,3	-7,8	6,8	.
18 NORDLAND	0,1	-0,5	1,0	-0,1	.	0,5
19 TROMS	-0,3	-0,8	0,8	-	.	0,6
20 FINNMARK	0,1	0,3	1,9	1,0	.	-2,8

NOS FYLKESTINGSVALGET 1987

TABELL 4. REPRESENTANTER ETTER KJØNN OG PARTI/VALGLISTE. FYLKE. 1979, 1983 OG 1987

NR. FYLKE COUNTY	ÅR YEAR	I ALT TOTAL		DET NORSKE ARBEIDER- PARTI LABOUR PARTY		DET LIBERALE FOLKEPARTIET THE LIBERAL PEOPLE'S PARTY		FREM- SKRITTS- PARTIET PARTY OF PROGRESS		HØYRE CONSER- VATIVE		KRISTELIG FOLKEPARTI CHRISTIAN DEMOCRATIC PARTY	
		I ALT TOTAL	AV DETTE KVINNER OF WHICH FEMALES	I ALT	AV DETTE KVIN- NER	I ALT	AV DETTE KVIN- NER	I ALT	AV DETTE KVIN- NER	I ALT	AV DETTE KVIN- NER	I ALT	AV DETTE KVIN- NER
HELE LANDET ¹ THE WHOLE COUNTRY ¹	1979	1099	317	406	120	12	3	23	1	311	77	119	37
	1983	1101	361	442	152	4	1	63	4	281	84	100	34
	1987	1101	447	412	184	1	-	124	24	250	101	94	38
FYLKE COUNTY													
01 ØSTFOLD	1979	53	14	24	8	-	-	1	-	14	2	6	1
	1983	53	14	26	7	-	-	3	-	13	3	5	1
	1987	53	21	23	9	-	-	5	1	11	5	5	2
02 AKERSHUS	1979	85	33	28	12	1	1	3	-	34	11	5	3
	1983	85	26	29	9	1	-	7	1	30	9	4	1
	1987	85	32	27	13	1	-	13	3	27	10	4	2
03 OSLO ¹	1979	85	32	30	13	-	-	4	-	38	11	4	1
	1983	85	30	31	13	-	-	8	-	33	10	3	1
	1987	85	34	27	14	.	.	16	3	29	10	3	2
04 HEDMARK	1979	55	14	31	7	-	-	-	-	9	2	3	1
	1983	55	19	32	10	-	-	2	1	8	2	2	1
	1987	55	23	31	12	-	-	4	1	7	3	2	1
05 OPPLAND	1979	55	17	28	6	-	-	1	-	9	4	4	1
	1983	55	19	30	11	.	-	2	-	8	3	3	1
	1987	55	24	28	14	-	-	5	1	7	2	3	1
06 BUSKERUD	1979	55	19	24	7	-	-	1	-	17	7	4	2
	1983	55	22	25	10	-	-	3	-	16	7	3	1
	1987	55	24	22	11	-	-	8	2	14	5	3	2
07 VESTFOLD	1979	45	16	16	7	-	-	1	-	18	4	4	2
	1983	45	14	16	5	-	-	4	-	16	5	3	1
	1987	45	20	15	8	-	-	7	1	14	7	3	1
08 TELEMARK	1979	55	18	24	6	1	-	1	-	12	5	7	2
	1983	55	18	27	8	-	-	2	1	12	4	6	2
	1987	55	20	24	8	-	-	5	-	11	3	5	3
09 AUST-AGDER	1979	35	9	12	3	1	-	1	-	9	3	6	1
	1983	35	9	13	4	-	-	2	-	9	2	5	1
	1987	35	14	13	6	-	-	3	1	8	4	5	1
10 VEST-AGDER	1979	45	11	10	4	1	-	1	-	12	2	8	2
	1983	45	15	13	4	1	-	3	-	13	4	9	4
	1987	45	19	10	4	.	.	6	2	10	5	9	3
11 ROGALAND	1979	71	18	19	6	2	1	3	-	23	3	13	4
	1983	71	24	21	11	1	-	6	-	20	6	11	2
	1987	71	28	19	8	-	-	10	3	18	7	11	4
12 HORDALAND	1979	85	22	23	6	2	1	3	1	29	6	12	3
	1983	85	27	28	10	1	1	7	1	23	5	11	4
	1987	85	31	26	11	.	.	13	2	20	8	10	4
14 SOGN OG FJORDANE .	1979	37	7	10	1	1	-	-	-	8	2	6	1
	1983	39	12	13	3	-	-	1	-	8	2	5	2
	1987	39	15	12	5	-	-	2	-	8	3	5	2

¹ MEDREGNET KOMMUNESTYREVALGET I OSLO.

NOS FYLKESTINGSVALGET 1987

REPRESENTATIVES BY SEX AND PARTY/ELECTORAL LIST. COUNTY. 1979, 1983 AND 1987

NORGES KOMMUNISTISKE PARTI COMMUNIST PARTY		RØD VALG- ALLIANSE RED ELECTO- RAL ALLIANCE		SENTERPARTIET CENTRE PARTY		SOCIALISTISK VENSTREPARTI SOCIALIST LEFT PARTY		VENSTRE LIBERAL PARTY		IKKE-SOCIALIS- TISKE FELLE- LISTER JOINT LISTS OF NON-SOCIALISTS		UPOLITISKE OG ANDRE LISTER NON-POLITICAL AND OTHER LISTS		NO.
I ALT	AV DETTE KVIN- NER	I ALT	AV DETTE KVIN- NER	I ALT	AV DETTE KVIN- NER	I ALT	AV DETTE KVIN- NER	I ALT	AV DETTE KVIN- NER	I ALT	AV DETTE KVIN- NER	I ALT	AV DETTE KVIN- NER	
2	-	5	1	105	33	47	19	62	25	.	.	7	1	
2	1	7	3	88	29	60	29	50	24	.	.	4	-	
1	1	9	1	84	37	63	30	42	21	13	8	8	2	
-	-	-	-	4	1	2	1	2	1	
-	-	-	-	3	1	2	1	1	1	01
-	-	1	-	4	2	2	1	2	1	
-	-	.	.	5	2	4	1	5	3	
-	-	1	-	4	1	5	3	4	2	02
-	-	1	-	4	1	4	2	3	1	.	.	1	-	
-	-	1	1	-	-	5	3	3	3	.	.	-	-	
-	-	2	1	-	.	6	3	2	2	.	.	-	-	03 ¹
-	-	2	-	-	-	6	3	.	.	2	2	.	.	
-	-	-	-	7	2	3	1	2	1	
-	-	-	-	6	2	4	2	1	1	04
-	-	-	-	6	3	4	2	1	1	
-	-	.	.	9	5	2	1	2	-	.	.	-	-	
-	-	-	-	8	2	2	1	2	1	05
-	-	-	-	8	4	2	1	2	1	
-	-	-	-	5	1	2	1	2	1	
-	-	-	-	4	2	2	1	2	1	06
-	-	-	-	4	2	2	1	2	1	
.	.	-	-	3	2	1	-	2	1	
.	.	-	-	2	1	2	1	2	1	07
-	-	-	-	2	1	2	1	2	1	
-	-	-	-	4	2	3	1	3	2	.	.	-	-	
-	-	-	-	3	1	3	1	2	1	08
-	-	-	-	3	2	4	2	3	2	
.	.	.	.	3	1	1	-	2	1	.	.	-	-	
.	.	-	-	3	1	1	-	2	1	09
-	-	-	-	3	1	1	-	2	1	
.	.	.	.	5	1	1	-	3	1	.	.	4	1	
.	.	-	-	3	1	1	1	2	1	10
-	-	-	-	3	1	2	1	.	.	3	2	2	1	
-	-	-	-	6	2	2	1	3	1	.	.	-	-	
-	-	-	-	6	2	3	1	3	2	11
-	-	-	-	5	2	3	2	5	2	
-	-	1	-	6	1	3	2	6	2	.	.	-	-	
-	-	1	1	5	1	5	2	4	2	12
-	-	1	-	5	2	5	2	.	.	5	2	-	-	
.	.	-	-	8	2	1	-	3	1	.	.	-	-	
.	.	-	-	7	3	2	1	3	1	.	.	-	-	14
-	-	1	-	6	2	2	1	3	2	

¹ INCLUDING ELECTION TO THE CITY COUNCIL OF OSLO.

NOS FYLKESTINGSVALGET 1987

TABELL 4 (FORTS.). REPRESENTANTER ETTER KJØNN OG PARTI/VALGLISTE. FYLKE. 1979, 1983 OG 1987

NR. FYLKE	ÅR	I ALT		DET NORSKE ARBEIDERPARTI		DET LIBERALE FOLKEPARTIET		FREM-SKRITTSPARTIET		HØYRE		KRISTELIG FOLKEPARTI	
		I ALT	AV	I ALT	AV	I ALT	AV	I ALT	AV	I ALT	AV	I ALT	AV
			DETTE		DETTE		DETTE		DETTE		DETTE		DETTE
15 MØRE OG ROMSDAL ..	1979	71	21	19	6	1	-	1	-	16	3	14	6
	1983	71	23	21	8	-	-	4	-	14	5	12	4
	1987	71	30	21	9	-	-	7	2	13	7	10	4
16 SØR-TRØNDELAG	1979	71	15	28	5	1	-	1	-	18	4	6	1
	1983	71	19	29	7	-	-	3	-	18	5	5	1
	1987	71	28	28	12	-	-	7	1	15	6	5	2
17 NORD-TRØNDELAG ...	1979	45	11	19	5	1	-	-	-	6	1	3	1
	1983	45	14	19	6	-	-	1	-	6	2	3	1
	1987	45	17	19	7	.	.	3	-	5	2	2	1
18 NORDLAND	1979	71	18	28	8	-	-	1	-	18	3	7	2
	1983	71	26	31	12	-	-	2	-	16	3	5	3
	1987	71	32	30	14	-	-	5	1	15	7	4	1
19 TROMS	1979	45	15	17	6	-	-	-	-	13	3	4	2
	1983	45	17	19	8	-	-	2	-	12	4	3	2
	1987	45	20	19	10	-	-	3	-	12	5	3	1
20 FINNMARK	1979	35	7	16	4	-	-	-	-	8	1	3	1
	1983	35	13	19	6	.	.	1	-	6	3	2	1
	1987	35	15	18	9	-	-	2	-	6	2	2	1

NOS FYLKESTINGSVALGET 1987

REPRESENTATIVES BY SEX AND PARTY/ELECTORAL LIST. COUNTY. 1979, 1983 AND 1987

NORGES KOMMUNISTISKE PARTI		RØD VALG- ALLIANSE		SENTERPARTIET		SOSIALISTISK VENSTREPARTI		VENSTRE		IKKE-SOSIALIS- TISKE FELLES- LISTER		UPOLITISKE OG ANDRE LISTER		NO.
I ALT	AV DETTE KVIN- NER	I ALT	AV DETTE KVIN- NER	I ALT	AV DETTE KVIN- NER	I ALT	AV DETTE KVIN- NER	I ALT	AV DETTE KVIN- NER	I ALT	AV DETTE KVIN- NER	I ALT	AV DETTE KVIN- NER	
.	.	-	-	9	3	2	1	7	2	.	.	2	-	15
.	.	-	-	8	2	3	2	6	2	.	.	3	-	
-	-	-	-	7	2	3	2	5	3	.	.	5	1	
-	-	1	-	8	2	4	2	4	1	.	.	-	-	16
-	.	1	-	7	3	5	2	3	1	
-	-	1	-	6	3	5	2	4	2	
-	-	-	-	10	2	2	1	4	1	.	.	-	-	17
-	-	-	-	10	3	2	1	4	1	
-	-	-	-	10	4	3	1	.	.	3	2	.	.	
1	-	1	-	7	2	4	1	4	2	.	.	-	-	18
1	-	1	1	5	2	6	3	4	2	
-	-	1	-	5	3	7	4	4	2	.	.	-	-	
-	-	1	-	4	2	3	1	3	1	19
-	-	1	-	3	1	3	1	2	1	
-	-	1	1	2	1	3	1	2	1	.	.	-	-	
1	-	.	.	2	-	2	1	2	-	.	.	1	-	20
1	1	-	-	1	-	3	2	1	-	.	.	1	-	
1	1	-	-	1	1	3	1	2	-	

NOS FYLKESTINGSVALGET 1987

TABELL 5. PERSONER MED STEMMERETT, AVGITTE, FORKASTEDE OG GODKJENTE STEMNER, OG VALGDELTAING I PROSENT. KOMMUNE. 1987

NR.	FYLKE KOMMUNE COUNTY MUNICIPALITY	PERSONER MED STEMMERETT PERSONS ENTITLED TO VOTE			AVGITTE STEMMER VOTES CAST	FOR- KASTEDE STEMMER REJECTED VOTES	GODKJENTE STEMMER VALID VOTES	VALG- DELTAING I PROSENT PERCENTAGE POLL
		I ALT TOTAL	MENN MALES	KVINNER FEMALES				
HELE LANDET THE WHOLE COUNTRY								
	MEDREGNET OSLO INCLUDING OSLO ..	3207648	1566740	1640908	2123725	6487	2117238	66,2
	IKKE MED- REGNET OSLO NOT INCLUDING OSLO ¹	2833727	1396385	1437342	1845938	5131	1840807	65,1
FYLKE COUNTY								
01	ØSTFOLD	183878	89207	94671	122166	301	121865	66,4
02	AKERSHUS	306375	150897	155478	212749	119	212630	69,4
03	OSLO ¹	373921	170355	203566	277787	1356	276431	74,3
04	HEDMARK	146388	72276	74112	100166	1856	98310	68,4
05	OPPLAND	141346	69687	71659	93676	300	93376	66,3
06	BUSKERUD	171620	83870	87750	117911	285	117626	68,7
07	VESTFOLD	149386	72332	77054	100550	285	100265	67,3
08	TELEMARK	125617	61655	63962	83225	167	83058	66,3
09	AUST-AGDER ...	71185	34968	36217	46834	175	46659	65,8
10	VEST-AGDER ...	105340	51487	53853	67845	104	67741	64,4
11	ROGALAND	237958	117168	120790	159263	326	158937	66,9
12	HORDALAND	302764	147957	154807	191046	383	190663	63,1
14	SOGN OG FJORDANE	79341	40187	39154	51404	64	51340	64,8
15	MØRE OG ROMSDAL	177953	88225	89728	109439	104	109335	61,5
16	SØR- TRØNDELAG	189955	92819	97136	123483	96	123387	65,0
17	NORD- TRØNDELAG	95014	47480	47534	61417	173	61244	64,6
18	NORDLAND	183077	91547	91530	107033	179	106854	58,5
19	TROMS	110900	55971	54929	66849	169	66680	60,3
20	FINNMARK	55630	28652	26978	30882	45	30837	55,5
KOMMUNE MUNICIPALITY								
01	ØSTFOLD	183878	89207	94671	122166	301	121865	66,4
01	HALDEN	20624	10033	10591	14185	42	14143	68,8
02	SARPSBORG	9830	4451	5379	6316	22	6294	64,3
03	FREDRIKSTAD ..	21668	10193	11475	14443	51	14392	66,7
04	MOSS	19687	9426	10261	12920	33	12887	65,6
11	HVALER	2290	1126	1164	1444	4	1440	63,1
13	BORGE	9064	4437	4627	6031	15	6016	66,5
14	VARTEIG	1529	763	766	1157	1	1156	75,7
15	SKJEBERG	10595	5256	5339	6499	23	6476	61,3
18	AREMARK	1142	565	577	851	-	851	74,5
19	MARKER	2740	1396	1344	1943	2	1941	70,9
21	RØMSKOG	539	259	280	422	3	419	78,3
22	TRØGSTAD	3565	1790	1775	2171	2	2169	60,9
23	SPYDEBERG	3147	1584	1563	2193	4	2189	69,7
24	ASKIM	9688	4667	5021	6383	21	6362	65,9
25	EIDSBERG	7098	3450	3648	4548	8	4540	64,1
27	SKIPTVET	2284	1125	1159	1444	1	1443	63,2
28	RAKKESTAD	5361	2649	2712	3719	7	3712	69,4
30	TUNE	14265	7013	7252	9312	22	9290	65,3
31	ROLVSØY	4406	2110	2296	3140	17	3123	71,3
33	KRÅKERØY	5889	2806	3083	4111	5	4106	69,8
34	ONSØY	9704	4762	4942	6522	4	6518	67,2
35	RADE	4425	2200	2225	2991	1	2990	67,6

¹ ALLE OPPGAVENE GJELDER KOMMUNESTYREVALG, DA DET IKKE BLE HOLDT FYLKESTINGSVALG I OSLO.

NOS FYLKESTINGSVALGET 1987

PERSONS ENTITLED TO VOTE, VOTES CAST, REJECTED AND VALID VOTES, AND PERCENTAGE POLL. MUNICIPALITY.
1987

MANNTALLSOPPGAVER (FELLES FOR KOMMUNESTYREVALG OG FYLKESTINGSVALG)
DATA FROM VOTING REGISTERS (COMMON TO MUNICIPAL COUNCIL ELECTIONS AND COUNTY COUNCIL ELECTIONS)

PERSONER SOM STEMTE (KRYSS I MANNTALLET) PERSONS WHO VOTED (MARKS IN THE VOTING REGISTER)					PROSENT SOM STEMTE PÅ FORHÅND PER- CENTAGE VOTING IN ADVANCE	DELTAKING I PROSENT VED EIT ELLER BEGGE VALG PERCENTAGE POLL AT ONE OR BOTH ELECTIONS			TALLET PÅ STEMMESTEDER NUMBER OF POL- LING STATIONS		NO.
I ALT TOTAL	MENN MALES	KVINNER FEMALES	PÅ FORHÅND IN ADVANCE	PÅ VALG- TINGET AT POLLING STATION		BEGGE KJØNN BOTH SEXES	MENN MALES	KVIN- NER FE- MALES	I ALT TOTAL	MED 2 DAGERS VALG WITH ELEC- TION OVER 2 DAYS	
2267898	1110024	1157874	170485	2097413	7,5	70,7	70,8	70,6	4594	1688	
1990111	983972	1006139	139965	1850146	7,0	70,2	70,5	70,0	4501	1688	
131970	64080	67890	6663	125307	5,0	71,8	71,8	71,7	149	119	01
224515	111381	113134	13098	211417	5,8	73,3	73,8	72,8	191	179	02
277787	126052	151735	30520	247267	11,0	74,3	74,0	74,5	93	-	03 ¹
106245	52969	53276	6271	99974	5,9	72,6	73,3	71,9	270	191	04
101881	50506	51375	5062	96819	5,0	72,1	72,5	71,7	236	199	05
126561	60936	65625	8441	118120	6,7	73,7	72,7	74,8	184	119	06
108115	51419	56696	7261	100854	6,7	72,4	71,1	73,6	94	36	07
88077	43322	44755	5187	82890	5,9	70,1	70,3	70,0	224	106	08
50695	24493	26202	4086	46609	8,1	71,2	70,0	72,3	168	36	09
74175	36907	37268	5860	68315	7,9	70,4	71,7	69,2	202	8	10
168860	83653	85207	11032	157828	6,5	71,0	71,4	70,5	269	7	11
207154	101275	105879	17853	189301	8,6	68,4	68,4	68,4	423	22	12
54502	27707	26795	5954	48548	10,9	68,7	68,9	68,4	306	-	14
120128	59477	60651	9502	110626	7,9	67,5	67,4	67,6	358	43	15
134039	65970	68069	9753	124286	7,3	70,6	71,1	70,1	270	118	16
67275	33790	33485	4732	62543	7,0	70,8	71,2	70,4	243	72	17
118368	61140	57228	10369	107999	8,8	64,7	66,8	62,5	475	202	18
72910	37142	35768	5941	66969	8,1	65,7	66,4	65,1	307	166	19
34641	17805	16836	2900	31741	8,4	62,3	62,1	62,4	132	65	20
131970	64080	67890	6663	125307	5,0	71,8	71,8	71,7	149	119	01
15277	7365	7912	743	14534	4,9	74,1	73,4	74,7	14	14	01
6750	3137	3613	460	6290	6,8	68,7	70,5	67,2	4	4	02
15383	7173	8210	855	14528	5,6	71,0	70,4	71,5	10	10	03
13902	6563	7339	847	13055	6,1	70,6	69,6	71,5	9	9	04
1600	777	823	115	1485	7,2	69,9	69,0	70,7	6	2	11
6415	2972	3443	251	6164	3,9	70,8	67,0	74,4	6	6	13
1213	602	611	42	1171	3,5	79,3	78,9	79,8	4	2	14
7222	3512	3710	275	6947	3,8	68,2	66,8	69,5	11	11	15
926	472	454	71	855	7,7	81,1	83,5	78,7	4	-	18
2113	1069	1044	85	2028	4,0	77,1	76,6	77,7	5	5	19
477	225	252	36	441	7,5	88,5	86,9	90,0	3	2	21
2491	1205	1286	95	2396	3,8	69,9	67,3	72,5	3	3	22
2342	1166	1176	151	2191	6,4	74,4	73,6	75,2	3	1	23
6899	3566	3333	364	6535	5,3	71,2	76,4	66,4	5	5	24
4943	2325	2618	207	4736	4,2	69,6	67,4	71,8	5	5	25
1614	820	794	61	1553	3,8	70,7	72,9	68,5	5	1	27
4017	1980	2037	155	3862	3,9	74,9	74,7	75,1	6	3	28
10177	5083	5094	417	9760	4,1	71,3	72,5	70,2	12	11	30
3232	1553	1679	111	3121	3,4	73,4	73,6	73,1	3	3	31
4437	2324	2113	285	4152	6,4	75,3	82,8	68,5	4	4	33
7038	3415	3623	315	6723	4,5	72,5	71,7	73,3	8	8	34
3246	1663	1583	196	3050	6,0	73,4	75,6	71,1	7	2	35

¹ ALL DATA REFER TO THE MUNICIPAL COUNCIL ELECTION, AS COUNTY COUNCIL ELECTION WAS NOT HELD IN OSLO.

TABELL 5 (FORTS.). PERSONER MED STEMMERETT, AVGITTE, FORKASTEDE OG GODKJENTE STEMMER, OG VALGDELTAING I PROSENT. KOMMUNE. 1987

NR.	FYLKE KOMMUNE COUNTY MUNICIPALITY	PERSONER MED STEMMERETT PERSONS ENTITLED TO VOTE			AVGITTE STEMMER VOTES CAST	FOR- KASTEDE STEMMER REJECTED VOTES	GODKJENTE STEMMER VALID VOTES	VALG- DELTAING I PROSENT PERCENTAGE POLL
		I ALT TOTAL	MENN MALES	KVINNER FEMALES				
01 ØSTFOLD (FORTS.)								
36	RYGGE	8855	4386	4469	5636	6	5630	63,6
37	VÅLER	2696	1371	1325	1799	2	1797	66,7
38	HOBØL	2787	1389	1398	1986	5	1981	71,3
02	AKERSHUS	306375	150897	155478	212749	119	212630	69,4
11	VESTBY	7860	3909	3951	5213	2	5211	66,3
13	SKI	16464	8143	8321	10843	2	10841	65,9
14	AS	8756	4394	4362	5973	-	5973	68,2
15	FROGN	7531	3725	3806	5057	14	5043	67,1
16	NESODDÉN	9010	4400	4610	6283	1	6282	69,7
17	OPPEGÅRD	14691	7199	7492	10238	7	10231	69,7
19	BÆRUM	67738	32573	35165	49040	32	49008	72,4
20	ASKER	30411	14980	15431	22559	3	22556	74,2
21	AURSKOG-HØLAND	9742	4898	4844	6852	-	6852	70,3
26	SØRUM	8173	4141	4032	5395	-	5395	66,0
27	FET	6324	3175	3149	4278	-	4278	67,6
28	RÅLINGEN	10188	5084	5104	6975	2	6973	68,5
29	ENEBAKK	5528	2827	2701	3575	-	3575	64,7
30	LØRENSKOG	18398	8988	9410	12794	9	12785	69,5
31	SKEDSMO	25947	12663	13284	17890	16	17874	68,9
33	NITTEDAL	11566	5838	5728	7695	-	7695	66,5
34	GJERDRUM	2639	1334	1305	1867	1	1866	70,7
35	ULLENSAKER	13628	6848	6780	8797	20	8777	64,6
36	NES	11668	5870	5798	7532	-	7532	64,6
37	EIDSVOLL	12280	6017	6263	8374	7	8367	68,2
38	NANNESTAD	5948	2969	2979	4136	3	4133	69,5
39	HURDAL	1885	922	963	1383	-	1383	73,4
03	OSLO ¹	373921	170355	203566	277787	1356	276431	74,3
04	HEDMARK	146388	72276	74112	100166	1856	98310	68,4
01	HAMAR	12791	5707	7084	9100	9	9091	71,1
02	KONGSVINGER	13683	6659	7024	9398	795	8603	68,7
12	RINGSAKER	23607	11854	11753	15979	56	15923	67,7
14	VANG	6959	3457	3502	4836	10	4826	69,5
15	LØTEN	5341	2671	2670	3671	12	3659	68,7
17	STANGE	13773	6898	6875	9591	52	9539	69,6
18	NORD-ODAL	4238	2171	2067	2884	11	2873	68,1
19	SØR-ODAL	5873	2964	2909	4108	19	4089	69,9
20	EIDSKOG	5190	2607	2583	3393	18	3375	65,4
23	GRUE	4933	2470	2463	3243	10	3233	65,7
25	ASNES	6956	3467	3489	4304	16	4288	61,9
26	VÅLER	3641	1845	1796	2266	9	2257	62,2
27	ELVERUM	13130	6393	6737	9088	764	8324	69,2
28	TRYSIL	5816	2922	2894	3876	27	3849	66,6
29	ÅMOT	3617	1787	1830	2552	14	2538	70,6
30	STOR-ELVDAL	2734	1352	1382	1912	4	1908	69,9
32	RENDALEN	2138	1066	1072	1477	3	1474	69,1
34	ENGERDAL	1356	694	662	1065	-	1065	78,5
36	TOLGA	1448	711	737	975	7	968	67,3
37	TYNSET	4144	2067	2077	2837	11	2826	68,5
38	ALVDAL	1909	948	961	1329	-	1329	69,6
39	FOLLDAL	1570	785	785	1228	6	1222	78,2
41	OS	1541	781	760	1054	3	1051	68,4

¹ SE NOTE 1, SIDE 24.

NOS FYLKESTINGSVALGET 1987

PERSONS ENTITLED TO VOTE, VOTES CAST, REJECTED AND VALID VOTES, AND PERCENTAGE POLL. MUNICIPALITY.
1987

MANNTALLSOPPGAVER (FELLES FOR KOMMUNESTYREVALG OG FYLKESTINGSVALG)
DATA FROM VOTING REGISTERS (COMMON TO MUNICIPAL COUNCIL ELECTIONS AND COUNTY COUNCIL ELECTIONS)

PERSONER SOM STEMTE (KRYSS I MANNTALLET) PERSONS WHO VOTED (MARKS IN THE VOTING REGISTER)					PROSENT SOM STEMTE PÅ FORHÅND PER- CENTAGE VOTING IN ADVANCE	DELTA I PROSENT VED ETT ELLER BEGGE VALG PERCENTAGE POLL AT ONE OR BOTH ELECTIONS			TALLET PÅ STEMMESTEDER NUMBER OF POL- LING STATIONS		NO.
I ALT TOTAL	MENN MALES	KVINNER FEMALES	PÅ FORHÅND IN ADVANCE	PÅ VALG- TINGET AT POLLING STATION		BEGGE KJØNN BOTH SEXES	MENN MALES	KVINNER FEMALES	I ALT TOTAL	MED 2 DAGERS VALG WITH ELECTION OVER 2 DAYS	
6242	3146	3096	319	5923	5,1	70,5	71,7	69,3	5	5	36
1922	955	967	66	1856	3,4	71,3	69,7	73,0	3	3	37
2092	1012	1080	141	1951	6,7	75,1	72,9	77,3	4	-	38
224515	111381	113134	13098	211417	5,8	73,3	73,8	72,8	191	179	02
5463	2766	2697	267	5196	4,9	69,5	70,8	68,3	7	7	11
11718	5742	5976	577	11141	4,9	71,2	70,5	71,8	10	10	13
6507	3232	3275	434	6073	6,7	74,3	73,6	75,1	7	7	14
5577	2727	2850	354	5223	6,3	74,1	73,2	74,9	5	-	15
6485	3369	3116	538	5947	8,3	72,0	76,6	67,6	7	-	16
10631	5253	5378	673	9958	6,3	72,4	73,0	71,8	7	7	17
50501	24231	26270	4125	46376	8,2	74,6	74,4	74,7	25	25	19
22990	11378	11612	1729	21261	7,5	75,6	76,0	75,3	12	12	20
7257	3640	3617	239	7018	3,3	74,5	74,3	74,7	13	13	21
6239	3091	3148	247	5992	4,0	76,3	74,6	78,1	10	10	26
4596	2299	2297	182	4414	4,0	72,7	72,4	72,9	6	6	27
7205	3618	3587	313	6892	4,3	70,7	71,2	70,3	5	5	28
3982	2025	1957	120	3862	3,0	72,0	71,6	72,5	4	4	29
13283	7035	6248	555	12728	4,2	72,2	78,3	66,4	8	8	30
18640	9107	9533	863	17777	4,6	71,8	71,9	71,8	7	7	31
8457	4291	4166	374	8083	4,4	73,1	73,5	72,7	5	5	33
2063	1043	1020	118	1945	5,7	78,2	78,2	78,2	1	1	34
9514	4762	4752	456	9058	4,8	69,8	69,5	70,1	8	8	35
8500	4262	4238	346	8154	4,1	72,8	72,6	73,1	16	16	36
9060	4486	4574	382	8678	4,2	73,8	74,6	73,0	15	15	37
4348	2283	2065	141	4207	3,2	73,1	76,9	69,3	8	8	38
1499	741	758	65	1434	4,3	79,5	80,4	78,7	5	5	39
277787	126052	151735	30520	247267	11,0	74,3	74,0	74,5	93	-	03 ¹
106245	52969	53276	6271	99974	5,9	72,6	73,3	71,9	270	191	04
9602	4435	5167	1064	8538	11,1	75,1	77,7	72,9	5	5	01
9448	4673	4775	427	9021	4,5	69,0	70,2	68,0	19	19	02
16831	8476	8355	757	16074	4,5	71,3	71,5	71,1	28	28	12
5261	2635	2626	331	4930	6,3	75,6	76,2	75,0	8	8	14
3969	1974	1995	196	3773	4,9	74,3	73,9	74,7	8	8	15
10079	5182	4897	575	9504	5,7	73,2	75,1	71,2	21	21	17
3222	1732	1490	138	3084	4,3	76,0	79,8	72,1	10	10	18
4485	2218	2267	163	4322	3,6	76,4	74,8	77,9	10	10	19
3610	1812	1798	154	3456	4,3	69,6	69,5	69,6	12	12	20
3506	1753	1753	153	3353	4,4	71,1	71,0	71,2	9	9	23
4690	2364	2326	227	4463	4,8	67,4	68,2	66,7	14	14	25
2583	1311	1272	139	2444	5,4	70,9	71,1	70,8	10	10	26
9090	4517	4573	537	8553	5,9	69,2	70,7	67,9	17	17	27
4093	2069	2024	198	3895	4,8	70,4	70,8	69,9	23	3	28
2787	1379	1408	187	2600	6,7	77,1	77,2	76,9	13	2	29
2087	1011	1076	31	2056	1,5	76,3	74,8	77,9	12	12	30
1699	835	864	186	1513	10,9	79,5	78,3	80,6	9	-	32
1171	610	561	157	1014	13,4	86,4	87,9	84,7	8	-	34
1065	527	538	91	974	8,5	73,5	74,1	73,0	5	-	36
3009	1475	1534	248	2761	8,2	72,6	71,4	73,9	14	2	37
1456	730	726	112	1344	7,7	76,3	77,0	75,5	6	-	38
1327	663	664	95	1232	7,2	84,5	84,5	84,6	4	1	39
1175	588	587	105	1070	8,9	76,2	75,3	77,2	5	-	41

¹ SEE NOTE 1, PAGE 25.

TABELL 5 (FORTS.). PERSONER MED STEMMERETT, AVGITTE, FORKASTEDE OG GODKJENTE STEMMER, OG VALGDELTAING I PROSENT. KOMMUNE. 1987

NR.	FYLKE KOMMUNE COUNTY MUNICIPALITY	PERSONER MED STEMMERETT PERSONS ENTITLED TO VOTE			AVGITTE STEMMER VOTES CAST	FOR- KASTEDE STEMMER REJECTED VOTES	GODKJENTE STEMMER VALID VOTES	VALG- DELTAING I PROSENT PERCENTAGE POLL
		I ALT TOTAL	MENN MALES	KVINNER FEMALES				
05	OPPLAND	141346	69687	71659	93676	300	93376	66,3
01	LILLEHAMMER ..	17568	8241	9327	11607	35	11572	66,1
02	GJØVIK	20450	9798	10652	13790	30	13760	67,4
11	DOVRE	2429	1200	1229	1742	19	1723	71,7
12	LESJA	1891	965	926	1274	-	1274	67,4
13	SKJAK	2070	1068	1002	1319	3	1316	63,7
14	LOM	2106	1089	1017	1225	-	1225	58,2
15	VAGA	3092	1592	1500	2026	1	2025	65,5
16	NORD-FRON	4820	2404	2416	2955	9	2946	61,3
17	SEL	4997	2526	2471	3041	12	3029	60,9
19	SØR-FRON	2716	1349	1367	1831	25	1806	67,4
20	RINGEBU	4048	2010	2038	2738	5	2733	67,6
21	ØYER	3414	1695	1719	2219	4	2215	65,0
22	GAUSDAL	5005	2536	2469	3379	17	3362	67,5
28	ØSTRE TØTEN ..	11084	5554	5530	7632	29	7603	68,9
29	VESTRE TØTEN .	10374	5179	5195	6758	15	6743	65,1
32	JEVNAKER	4452	2192	2260	2961	6	2955	66,5
33	LUNNER	5705	2851	2854	3785	7	3778	66,3
34	GRAN	9694	4825	4869	6875	41	6834	70,9
36	SØNDRE LAND ..	4960	2476	2484	3409	10	3399	68,7
38	NØRDRE LAND ..	5577	2769	2808	3548	8	3540	63,6
40	SØR-AURDAL ...	2872	1403	1469	1781	4	1777	62,0
41	ETNEDAL	1330	718	612	936	1	935	70,4
42	NORD-AURDAL ..	5065	2448	2617	3306	11	3295	65,3
43	VESTRE SLIDRE .	1879	952	927	1141	3	1138	60,7
44	ØYSTRE SLIDRE .	2405	1176	1229	1500	2	1498	62,4
45	VANG	1343	671	672	898	3	895	66,9
06	BUSKERUD	171620	83870	87750	117911	285	117626	68,7
02	DRAMMEN	40767	19155	21612	29938	27	29911	73,4
04	KONGSBERG	16292	8099	8193	11361	36	11325	69,7
05	RINGERIKE	21175	10365	10810	13921	37	13884	65,7
12	HOLE	3326	1656	1670	2203	27	2176	66,2
15	FLA	973	489	484	770	1	769	79,1
16	NES	2635	1284	1351	1850	3	1847	70,2
17	GOL	3130	1531	1599	2004	2	2002	64,0
18	HEMSÉDAL	1246	638	608	894	4	890	71,7
19	ÅL	3622	1819	1803	2377	1	2376	65,6
20	HOL	3659	1760	1899	2213	-	2213	60,5
21	SIGDAL	2945	1471	1474	2148	2	2146	72,9
22	KRØDSHERAD ...	1826	910	916	1386	4	1382	75,9
23	MODUM	9460	4588	4872	6189	16	6173	65,4
24	ØVRE EIKER ...	11119	5450	5669	7248	27	7221	65,2
25	NEDRE EIKER ..	13842	6785	7057	8963	32	8931	64,8
26	LIER	14009	7005	7004	9827	33	9794	70,1
27	RØYKEN	10296	5187	5109	7176	13	7163	69,7
28	HURUM	5950	2959	2991	3735	11	3724	62,8
31	FLESBERG	1947	993	954	1258	1	1257	64,6
32	ROLLAG	1127	577	550	837	1	836	74,3
33	NØRE OG UVDAL	2274	1149	1125	1613	7	1606	70,9
07	VESTFOLD	149386	72332	77054	100550	285	100265	67,3
01	BORRE	17165	8241	8924	11966	35	11931	69,7
02	HOLMESTRAND ..	6963	3443	3520	4672	13	4659	67,1
04	TØNSBERG	24770	11747	13023	17097	35	17062	69,0
06	SANDEFJORD ...	27623	13264	14359	17067	19	17048	61,8
09	LARVIK	28660	13753	14907	19214	47	19167	67,0

NOS FYLKESTINGSVALGET 1987

PERSONS ENTITLED TO VOTE, VOTES CAST, REJECTED AND VALID VOTES, AND PERCENTAGE POLL. MUNICIPALITY.
1987

MANNTALLSOPPGAVER (FELLES FOR KOMMUNESTYREVALG OG FYLKESTINGSVALG)
DATA FROM VOTING REGISTERS (COMMON TO MUNICIPAL COUNCIL ELECTIONS AND COUNTY COUNCIL ELECTIONS)

I ALT TOTAL	PERSONER SOM STEMTE (KRYSS I MANNTALLET) PERSONS WHO VOTED (MARKS IN THE VOTING REGISTER)		PÅ FORHÅND IN ADVANCE	PÅ VALG- TINGET AT POLLING STATION	PROSENT SOM STEMTE PÅ FORHÅND PER- CENTAGE VOTING IN ADVANCE	DELTA TAGING I PROSENT VED ETT ELLER BEGGE VALG PERCENTAGE POLL AT ONE OR BOTH ELECTIONS			I ALT TOTAL	TALLET PÅ STEMMESTEDER NUMBER OF POL- LING STATIONS	MED 2 DAGERS VALG WITH ELECTION OVER 2 DAYS	NO.
	MENN MALES	KVINNER FEMALES				BEGGE KJØNN BOTH SEXES	MENN MALES	KVINNER FEMALES				
101881	50506	51375	5062	96819	5,0	72,1	72,5	71,7	236	199	05	
12247	5990	6257	737	11510	6,0	69,7	72,7	67,1	8	8	01	
14818	7201	7617	753	14065	5,1	72,5	73,5	71,5	23	23	02	
1854	903	951	133	1721	7,2	76,3	75,3	77,4	6	2	11	
1404	700	704	138	1266	9,8	74,2	72,5	76,0	11	-	12	
1544	799	745	115	1429	7,4	74,6	74,8	74,4	7	2	13	
1451	757	694	94	1357	6,5	68,9	69,5	68,2	4	4	14	
2251	1167	1084	101	2150	4,5	72,8	73,3	72,3	7	7	15	
3359	1664	1695	154	3205	4,6	69,7	69,2	70,2	7	6	16	
3305	1699	1606	175	3130	5,3	66,1	67,3	65,0	6	6	17	
2005	1016	989	80	1925	4,0	73,8	75,3	72,3	6	4	19	
3023	1530	1493	151	2872	5,0	74,7	76,1	73,3	10	3	20	
2526	1288	1238	108	2418	4,3	74,0	76,0	72,0	2	2	21	
3634	1838	1796	122	3512	3,4	72,6	72,5	72,7	11	11	22	
8140	4087	4053	354	7786	4,3	73,4	73,6	73,3	13	12	28	
7313	3437	3876	292	7021	4,0	70,5	66,4	74,6	7	7	29	
3179	1553	1626	284	2895	8,9	71,4	70,8	71,9	7	7	32	
4218	2103	2115	199	4019	4,7	73,9	73,8	74,1	7	7	33	
7667	3811	3856	257	7410	3,4	79,1	79,0	79,2	18	18	34	
3706	1841	1865	186	3520	5,0	74,7	74,4	75,1	16	16	36	
3778	1883	1895	126	3652	3,3	67,7	68,0	67,5	9	9	38	
1935	959	976	84	1851	4,3	67,4	68,4	66,4	7	5	40	
1022	553	469	57	965	5,6	76,8	77,0	76,6	12	12	41	
3522	1780	1742	173	3349	4,9	69,5	72,7	66,6	11	11	42	
1278	592	686	60	1218	4,7	68,0	62,2	74,0	9	8	43	
1688	851	837	79	1609	4,7	70,2	72,4	68,1	8	8	44	
1014	504	510	50	964	4,9	75,5	75,1	75,9	4	1	45	
126561	60936	65625	8441	118120	6,7	73,7	72,7	74,8	184	119	06	
30902	14353	16549	2919	27983	9,4	75,8	74,9	76,6	18	-	02	
11908	5563	6345	735	11173	6,2	73,1	68,7	77,4	6	6	04	
15418	7455	7963	1017	14401	6,6	72,8	71,9	73,7	26	26	05	
2513	1203	1310	232	2281	9,2	75,6	72,6	78,4	3	3	12	
845	450	395	66	779	7,8	86,8	92,0	81,6	3	3	15	
1996	991	1005	106	1890	5,3	75,7	77,2	74,4	7	7	16	
2196	1075	1121	130	2066	5,9	70,2	70,2	70,1	7	3	17	
986	509	477	113	873	11,5	79,1	79,8	78,5	4	-	18	
2625	1300	1325	199	2426	7,6	72,5	71,5	73,5	12	3	19	
2499	1255	1244	172	2327	6,9	68,3	71,3	65,5	11	5	20	
2306	1122	1184	87	2219	3,8	78,3	76,3	80,3	5	5	21	
1475	722	753	110	1365	7,5	80,8	79,3	82,2	2	2	22	
6725	3265	3460	287	6438	4,3	71,1	71,2	71,0	17	17	23	
7957	3812	4145	334	7623	4,2	71,6	69,9	73,1	17	6	24	
9634	4747	4887	333	9301	3,5	69,6	70,0	69,3	6	6	25	
10497	5093	5404	628	9869	6,0	74,9	72,7	77,2	10	10	26	
7610	3783	3827	466	7144	6,1	73,9	72,9	74,9	8	8	27	
4332	2124	2208	277	4055	6,4	72,8	71,8	73,8	9	2	28	
1475	768	707	70	1405	4,7	75,8	77,3	74,1	4	4	31	
922	479	443	53	869	5,7	81,8	83,0	80,5	2	2	32	
1740	867	873	107	1633	6,1	76,5	75,5	77,6	7	1	33	
108115	51419	56696	7261	100854	6,7	72,4	71,1	73,6	94	36	07	
12405	5888	6517	881	11524	7,1	72,3	71,4	73,0	7	1	01	
5155	2665	2490	277	4878	5,4	74,0	77,4	70,7	5	5	02	
17883	8264	9619	1526	16357	8,5	72,2	70,3	73,9	10	-	04	
19670	9409	10261	1283	18387	6,5	71,2	70,9	71,5	5	5	06	
20499	9199	11300	1074	19425	5,2	71,5	66,9	75,8	15	15	09	

NOS FYLKESTINGSVALGET 1987

TABELL 5 (FORTS.). PERSONER MED STEMMERETT, AVGITTE, FORKASTEDE OG GODKJENTE STEMMER, OG VALGDELTAING I PROSENT. KOMMUNE. 1987

NR.	FYLKE KOMMUNE COUNTY MUNICIPALITY	PERSONER MED STEMMERETT PERSONS ENTITLED TO VOTE			AVGITTE STEMMER VOTES CAST	FOR- KASTEDE STEMMER REJECTED VOTES	GODKJENTE STEMMER VALID VOTES	VALG- DELTAING I PROSENT PERCENTAGE POLL
		I ALT TOTAL	MENN MALES	KVINNER FEMALES				
07 VESTFOLD (FORTS.)								
11	SVELVIK	4208	2054	2154	2767	16	2751	65,8
13	SANDE	4975	2521	2454	3638	10	3628	73,1
14	HOF	2052	1029	1023	1496	5	1491	72,9
16	VALE	2709	1355	1354	1936	7	1929	71,5
18	RAMNES	2478	1277	1201	1732	10	1722	69,9
19	ANDEBU	3220	1642	1578	2201	20	2181	68,4
20	STOKKE	6351	3155	3196	4110	17	4093	64,7
22	NØTTERØY	13573	6560	7013	9437	20	9417	69,5
23	TJØME	2831	1390	1441	1943	24	1919	68,6
28	LARDAL	1808	901	907	1274	7	1267	70,5
08	TELEMARK	125617	61655	63962	83225	167	83058	66,3
05	PORSGRUNN	24520	11871	12649	15807	41	15766	64,5
06	SKIEN	36638	17580	19058	24859	26	24833	67,9
07	NOTODDEN	9989	4905	5084	6852	33	6819	68,6
11	SILJAN	1577	795	782	1110	2	1108	70,4
14	BAMBLE	9799	4867	4932	6080	4	6076	62,0
15	KRAGERØ	8276	4260	4016	5449	14	5435	65,8
17	DRANGEDAL	3437	1762	1675	2233	4	2229	65,0
19	NOME	5627	2795	2832	3523	20	3503	62,6
21	BØ	3549	1764	1785	2324	-	2324	65,5
22	SAUHERÅD	3290	1652	1638	2154	1	2153	65,5
26	TINN	5551	2669	2882	4058	11	4047	73,1
27	HJARTDAL	1360	708	652	938	3	935	69,0
28	SELJORD	2375	1174	1201	1262	-	1262	53,1
29	KVITSEID	2268	1136	1132	1425	-	1425	62,8
30	NISSEDAL	1109	553	556	883	-	883	79,6
31	FYRESDAL	1088	532	556	747	-	747	68,7
33	TOKKE	2149	1119	1030	1533	4	1529	71,3
34	VINJE	3015	1513	1502	1988	4	1984	65,9
09	AUST-AGDER	71185	34968	36217	46834	175	46659	65,8
01	RISØR	5301	2578	2723	3464	11	3453	65,3
03	ARENDAL	9637	4413	5224	6081	30	6051	63,1
04	GRIMSTAD	11136	5622	5514	6800	35	6765	61,1
11	GJERSTAD	1964	998	966	1266	2	1264	64,5
12	VEGARSHEI	1382	696	686	1089	1	1088	78,8
14	TVEDESTRAND	4371	2114	2257	2969	14	2955	67,9
18	MOLAND	5763	2854	2909	4167	19	4148	72,3
19	FROLAND	2836	1429	1407	1905	5	1900	67,2
20	ØYESTAD	6227	3120	3107	3898	12	3886	62,6
21	TROMØY	3278	1612	1666	2274	6	2268	69,4
22	HISØY	3134	1514	1620	2189	11	2178	69,8
26	LILLESAND	5653	2760	2893	3579	17	3562	63,3
28	BIRKENES	2869	1453	1416	2002	1	2001	69,8
29	ÅMLI	1585	803	782	1089	2	1087	68,7
35	IVELAND	765	381	384	545	1	544	71,2
37	EVJE OG HØRNNES	2513	1253	1260	1694	3	1691	67,4
38	BYGLAND	1116	543	573	743	3	740	66,6
40	VALLE	1141	560	581	786	1	785	68,9
41	BYKLE	514	265	249	294	1	293	57,2

NOS FYLKESTINGSVALGET 1987

PERSONS ENTITLED TO VOTE, VOTES CAST, REJECTED AND VALID VOTES, AND PERCENTAGE POLL. MUNICIPALITY.
1987

MANNTALLSOPPGAVER (FELLES FOR KOMMUNESTYREVALG OG FYLKESTINGSVALG)
DATA FROM VOTING REGISTERS (COMMON TO MUNICIPAL COUNCIL ELECTIONS AND COUNTY COUNCIL ELECTIONS)

PERSONER SOM STEMTE (KRYSS I MANNTALLET) PERSONS WHO VOTED (MARKS IN THE VOTING REGISTER)					PROSENT SOM STEMTE PÅ FORHÅND PER- CENTAGE VOTING IN ADVANCE	DELTA KING I PROSENT VED ETT ELLER BEGGE VALG PERCENTAGE POLL AT ONE OR BOTH ELECTIONS			TALLET PÅ STEMMESTEDER NUMBER OF POL- LING STATIONS		NO.
I ALT TOTAL	MENN MALES	KVINNER FEMALES	PÅ FORHÅND IN ADVANCE	PÅ VALG- TINGET AT POLLING STATION		BEGGE KJØNN BOTH SEXES	MENN MALES	KVINNER FEMALES	I ALT TOTAL	MED 2 DAGERS VALG WITH ELECTION OVER 2 DAYS	
3021	1430	1591	120	2901	4,0	71,8	69,6	73,9	3	3	11
3743	1860	1883	144	3599	3,8	75,2	73,8	76,7	6	6	13
1627	796	831	145	1482	8,9	79,3	77,4	81,2	4	-	14
2037	1013	1024	105	1932	5,2	75,2	74,8	75,6	5	-	16
1843	950	893	96	1747	5,2	74,4	74,4	74,4	5	-	18
2328	1165	1163	122	2206	5,2	72,3	71,0	73,7	4	-	19
4474	2261	2213	262	4212	5,9	70,4	71,7	69,2	8	-	20
9853	4750	5103	904	8949	9,2	72,6	72,4	72,8	8	-	22
2103	1030	1073	257	1846	12,2	74,3	74,1	74,5	4	-	23
1474	739	735	65	1409	4,4	81,5	82,0	81,0	5	1	28
88077	43322	44755	5187	82890	5,9	70,1	70,3	70,0	224	106	08
16501	8016	8485	1021	15480	6,2	67,3	67,5	67,1	16	16	05
25770	12372	13398	1307	24463	5,1	70,3	70,4	70,3	25	24	06
7276	3535	3741	343	6933	4,7	72,8	72,1	73,6	13	11	07
1173	581	592	69	1104	5,9	74,4	73,1	75,7	3	-	11
6544	3474	3070	267	6277	4,1	66,8	71,4	62,2	15	15	14
5648	2890	2758	402	5246	7,1	68,2	67,8	68,7	14	1	15
2434	1238	1196	123	2311	5,1	70,8	70,3	71,4	19	5	17
3785	1832	1953	207	3578	5,5	67,3	65,5	69,0	14	2	19
2563	1268	1295	182	2381	7,1	72,2	71,9	72,5	8	8	21
2309	1153	1156	105	2204	4,5	70,2	69,8	70,6	10	10	22
4435	2110	2325	551	3884	12,4	79,9	79,1	80,7	16	-	26
993	516	477	83	910	8,4	73,0	72,9	73,2	8	-	27
1436	738	698	76	1360	5,3	60,5	62,9	58,1	8	3	28
1558	791	767	87	1471	5,6	68,7	69,6	67,8	12	3	29
915	448	467	69	846	7,5	82,5	81,0	84,0	7	1	30
846	401	445	52	794	6,1	77,8	75,4	80,0	10	1	31
1693	868	825	112	1581	6,6	78,8	77,6	80,1	9	2	33
2198	1091	1107	131	2067	6,0	72,9	72,1	73,7	17	4	34
50695	24493	26202	4086	46609	8,1	71,2	70,0	72,3	168	36	09
3713	1806	1907	210	3503	5,7	70,0	70,1	70,0	11	2	01
6326	2895	3431	794	5532	12,6	65,6	65,6	65,7	3	-	03
7522	3671	3851	619	6903	8,2	67,5	65,3	69,8	14	-	04
1400	696	704	55	1345	3,9	71,3	69,7	72,9	7	7	11
1172	587	585	112	1060	9,6	84,8	84,3	85,3	10	-	12
3225	1555	1670	316	2909	9,8	73,8	73,6	74,0	15	-	14
4395	2171	2224	280	4115	6,4	76,3	76,1	76,5	12	11	18
2044	1028	1016	95	1949	4,6	72,1	71,9	72,2	15	2	19
4136	2031	2105	265	3871	6,4	66,4	65,1	67,8	6	1	20
2420	1178	1242	256	2164	10,6	73,8	73,1	74,5	4	4	21
2249	1046	1203	203	2046	9,0	71,8	69,1	74,3	3	-	22
4220	1835	2385	261	3959	6,2	74,7	66,5	82,4	6	2	26
2142	1088	1054	147	1995	6,9	74,7	74,9	74,4	19	-	28
1165	599	566	77	1088	6,6	73,5	74,6	72,4	9	3	29
600	297	303	40	960	6,7	78,4	78,0	78,9	3	-	35
1872	955	917	146	1726	7,8	74,5	76,2	72,8	7	2	37
795	377	418	65	730	8,2	71,2	69,4	72,9	11	2	38
910	470	440	111	799	12,2	79,8	83,9	75,7	9	-	40
389	208	181	34	355	8,7	75,7	78,5	72,7	4	-	41

NOS FYLKESTINGSVALGET 1987

TABELL 5 (FORTS.). PERSONER MED STEMMERETT, AVGITTE, FORKASTEDE OG GODKJENTE STEMMER, OG VALGDELTAING I PROSENT. KOMMUNE. 1987

NR.	FYLKE KOMMUNE COUNTY MUNICIPALITY	PERSONER MED STEMMERETT PERSONS ENTITLED TO VOTE			AVGITTE STEMMER VOTES CAST	FOR- KASTEDE STEMMER REJECTED VOTES	GODKJENTE STEMMER VALID VOTES	VALG- DELTAING I PROSENT PERCENTAGE POLL
		I ALT TOTAL	MENN MALES	KVINNER FEMALES				
10	VEST-AGDER ...	105340	51487	53853	67845	104	67741	64,4
01	KRISTIANSAND .	48385	23048	25337	30521	41	30480	63,1
02	MANDAL	9131	4515	4616	5706	17	5689	62,5
03	FARSUND	6935	3436	3499	4522	17	4505	65,2
04	FLEKKEFJORD ..	6662	3249	3413	4387	10	4377	65,9
14	VENNESLA	8160	4104	4056	5338	-	5338	65,4
17	SONGDALEN	3468	1773	1695	2193	2	2191	63,2
18	SØGNE	4939	2511	2428	3315	1	3314	67,1
21	MARNARDAL	1629	836	793	1093	-	1093	67,1
26	ASERAL	654	339	315	474	1	473	72,5
27	AUDNEDAL	1172	591	581	923	3	920	78,8
29	LINDESNES	3013	1497	1516	1975	5	1970	65,5
32	LYNGDAL	4571	2245	2326	3062	5	3057	67,0
34	HÅGEBOSTAD	1154	592	562	836	-	836	72,4
37	KVINESDAL	4212	2110	2102	2610	2	2608	62,0
46	SIRDAL	1255	641	614	890	-	890	70,9
11	ROGALAND	237958	117168	120790	159263	326	158937	66,9
01	FIGERSUND	8830	4401	4429	5488	22	5466	62,2
02	SANDNES	30485	15029	15456	21065	43	21022	69,1
03	STAVANGER	71950	34544	37406	49204	102	49102	68,4
06	HAUGESUND	20826	9757	11069	14006	24	13982	67,3
11	SOKNDAL	2595	1317	1278	1841	-	1841	70,9
12	LUND	2175	1093	1082	1544	1	1543	71,0
14	BJERKRÆIM	1608	830	778	1162	3	1159	72,3
19	HA	8842	4443	4399	5972	5	5967	67,5
20	KLEPP	8114	4145	3969	5199	8	5191	64,1
21	TIME	7996	4036	3960	5829	15	5814	72,9
22	GJESDAL	4556	2277	2279	3321	4	3317	72,9
24	SOLA	10435	5300	5135	7208	40	7168	69,1
27	RANDABERG	4842	2400	2442	3378	7	3371	69,8
29	FORSAND	676	355	321	471	-	471	69,7
30	STRAND	6412	3266	3146	4022	3	4019	62,7
33	HJELMELAND	2045	1007	1038	1432	-	1432	70,0
34	SULDAL	3067	1572	1495	1936	3	1933	63,1
35	SAUDA	4135	2055	2080	2897	12	2885	70,1
41	FINNØY	1997	1015	982	1315	1	1314	65,8
42	RENNESØY	1816	920	896	1271	1	1270	70,0
44	KVITSØY	384	197	187	261	-	261	68,0
45	BOKN	535	272	263	381	1	380	71,2
46	TYSVÆR	5316	2697	2619	3375	12	3363	63,5
49	KARMØY	24600	12311	12289	14191	19	14172	57,7
51	UTSIRA	187	95	92	138	-	138	73,8
54	VINDAFJØRD ...	3534	1834	1700	2356	-	2356	66,7
12	HORDALAND	302764	147957	154807	191046	383	190663	63,1
01	BERGEN	162879	77542	85337	103173	94	103079	63,3
11	ETNE	2951	1494	1457	1875	4	1871	63,5
14	ØLEN	2255	1130	1125	1363	4	1359	60,4
16	SVEIO	3174	1616	1558	1925	3	1922	60,6
19	BØMLO	6623	3371	3252	4243	11	4232	64,1
21	STORD	9915	4996	4919	6305	12	6293	63,6
22	FITJAR	2050	1056	994	1396	3	1393	68,1
23	TYSNES	2180	1093	1087	1406	6	1400	64,5
24	KVINNHØRAD	9460	4787	4673	5755	37	5718	60,8
27	JONDAL	960	460	500	614	2	612	64,0
28	ODDA	6664	3273	3391	4237	6	4231	63,6

NOS FYLKESTINGSVALGET 1987

PERSONS ENTITLED TO VOTE, VOTES CAST, REJECTED AND VALID VOTES, AND PERCENTAGE POLL. MUNICIPALITY.
1987

MANNTALLSOPPGAVER (FELLES FOR KOMMUNESTYREVALG OG FYLKESTINGSVALG)
DATA FROM VOTING REGISTERS (COMMON TO MUNICIPAL COUNCIL ELECTIONS AND COUNTY COUNCIL ELECTIONS)

PERSONER SOM STEMTE (KRYSS I MANNTALLET) PERSONS WHO VOTED (MARKS IN THE VOTING REGISTER)					PROSENT SOM STEMTE PÅ FORHÅND PER- CENTAGE VOTING IN ADVANCE	DELTA I PROSENT VED ETT ELLER BEGGE VALG PERCENTAGE POLL AT ONE OR BOTH ELECTIONS			TALLET PÅ STEMMESTEDER NUMBER OF POL- LING STATIONS		NO.
I ALT TOTAL	MENN MALES	KVINNER FEMALES	PÅ FORHÅND IN ADVANCE	PÅ VALG- TINGET AT POLLING STATION	BEGGE KJØNN BOTH SEXES	MENN MALES	KVINNER FEMALES	I ALT TOTAL	MED 2 DAGERS VALG WITH ELECTION OVER 2 DAYS		
74175	36907	37268	5860	68315	7,9	70,4	71,7	69,2	202	8	10
33266	16134	17132	2655	30611	8,0	68,8	70,0	67,6	22	-	01
6269	3239	3030	525	5744	8,4	68,7	71,7	65,6	15	-	02
4882	2399	2483	466	4416	9,5	70,4	69,8	71,0	23	-	03
4774	2350	2424	399	4375	8,4	71,7	72,3	71,0	13	-	04
6033	3073	2960	285	5748	4,7	73,9	74,9	73,0	9	3	14
2492	1288	1204	126	2366	5,1	71,9	72,6	71,0	5	5	17
3498	1788	1710	256	3242	7,3	70,8	71,2	70,4	9	-	18
1226	649	577	78	1148	6,4	75,3	77,6	72,8	11	-	21
532	282	250	74	458	13,9	81,3	83,2	79,4	3	-	26
993	510	483	88	905	8,9	84,7	86,3	83,1	5	-	27
2109	1051	1058	158	1951	7,5	70,0	70,2	69,8	21	-	29
3349	1731	1618	316	3033	9,4	73,3	77,1	69,6	19	-	32
894	464	430	78	816	8,7	77,5	78,4	76,5	8	-	34
2868	1435	1433	245	2623	8,5	68,1	68,0	68,2	21	-	37
990	514	476	111	879	11,2	78,9	80,2	77,5	18	-	46
168860	83653	85207	11032	157828	6,5	71,0	71,4	70,5	269	7	11
5986	3012	2974	430	5556	7,2	67,8	68,4	67,1	6	-	01
21823	10768	11055	1220	20603	5,6	71,6	71,6	71,5	15	-	02
51407	24456	26951	3363	48044	6,5	71,4	70,8	72,0	23	-	03
14535	7189	7346	1027	13508	7,1	69,8	73,7	66,4	11	-	06
1950	998	952	131	1819	6,7	75,1	75,8	74,5	11	-	11
1670	874	796	124	1546	7,4	76,8	80,0	73,6	6	-	12
1258	676	582	99	1159	7,9	78,2	81,4	74,8	9	-	14
6526	3297	3229	275	6251	4,2	73,8	74,2	73,4	9	-	19
5687	2892	2795	247	5440	4,3	70,1	69,8	70,4	9	-	20
6046	3046	3000	319	5727	5,3	75,6	75,5	75,8	7	-	21
3499	1738	1761	147	3352	4,2	76,8	76,3	77,3	8	-	22
7553	3846	3707	412	7141	5,5	72,4	72,6	72,2	8	-	24
3714	1867	1847	179	3535	4,8	76,7	77,8	75,6	4	-	27
512	277	235	42	470	8,2	75,7	78,0	73,2	6	2	29
4316	2262	2054	311	4005	7,2	67,3	69,3	65,3	9	-	30
1511	774	737	150	1361	9,9	73,9	76,9	71,0	15	-	33
2088	1114	974	192	1896	9,2	68,1	70,9	65,2	21	-	34
3103	1556	1547	263	2840	8,5	75,0	75,7	74,4	7	5	35
1447	724	723	225	1222	15,5	72,5	71,3	73,6	11	-	41
1382	719	663	105	1277	7,6	76,1	78,2	74,0	7	-	42
295	154	141	48	247	16,3	76,8	78,2	75,4	1	-	44
404	211	193	46	358	11,4	75,5	77,6	73,4	3	-	45
3723	1865	1858	236	3487	6,3	70,0	69,2	70,9	21	-	46
15614	7880	7734	1181	14433	7,6	63,5	64,0	62,9	22	-	49
149	77	72	31	118	20,8	79,7	81,1	78,3	1	-	51
2662	1381	1281	229	2433	8,6	75,3	75,3	75,4	19	-	54
207154	101275	105879	17853	189301	8,6	68,4	68,4	68,4	423	22	12
109066	52252	56814	10008	99058	9,2	67,0	67,4	66,6	57	-	01
2050	1049	1001	248	1802	12,1	69,5	70,2	68,7	9	-	11
1583	789	794	111	1472	7,0	70,2	69,8	70,6	9	-	14
2301	1145	1156	160	2141	7,0	72,5	70,9	74,2	11	-	16
4886	2460	2426	531	4355	10,9	73,8	73,0	74,6	13	-	19
6982	3541	3441	551	6431	7,9	70,4	70,9	70,0	10	-	21
1590	816	774	134	1456	8,4	77,6	77,3	77,9	7	-	22
1537	751	786	187	1350	12,2	70,5	68,7	72,3	13	-	23
6272	3184	3088	466	5806	7,4	66,3	66,5	66,1	29	-	24
708	345	363	112	596	15,8	73,8	75,0	72,6	7	-	27
4690	2297	2393	545	4145	11,6	70,4	70,2	70,6	8	-	28

NOS FYLKESTINGSVALGET 1987

TABELL 5 (FORTS.). PERSONER MED STEMMERETT, AVGITTE, FORKASTEDE OG GODKJENTE STEMMER, OG VALGDELTAING I PROSENT. KOMMUNE. 1987

NR.	FYLKE KOMMUNE COUNTY MUNICIPALITY	PERSONER MED STEMMERETT PERSONS ENTITLED TO VOTE			AVGITTE STEMMER VOTES CAST	FOR- KASTEDE STEMMER REJECTED VOTES	GODKJENTE STEMMER VALID VOTES	VALG- DELTAING I PROSENT PERCENTAGE POLL
		I ALT TOTAL	MENN MALES	KVINNER FEMALES				
12	HORDALAND (FORTS.)							
31	ULLENSVANG ...	2954	1459	1495	1911	9	1902	64,7
32	EIDFJORD	816	419	397	570	4	566	69,9
33	ULVIK	977	489	488	684	4	680	70,0
34	GRANVIN	811	405	406	503	5	498	62,0
35	VOSS	10887	5326	5561	6827	17	6810	62,7
38	KVAM	6523	3240	3283	4065	12	4053	62,3
41	FUSA	2812	1451	1361	1859	4	1855	66,1
42	SAMNANGER	1782	893	889	1100	2	1098	61,7
43	OS	8503	4274	4229	5077	20	5057	59,7
44	AUSTEVOLL	2965	1544	1421	1842	7	1835	62,1
45	SUND	3239	1628	1611	1944	9	1935	60,0
46	FJELL	9222	4697	4525	5705	19	5686	61,9
47	ASKØY	13027	6515	6512	7510	16	7494	57,6
51	VAKSDAL	3623	1804	1819	2288	14	2274	63,2
52	MODALEN	251	136	115	130	-	130	51,8
53	OSTERØY	5001	2558	2443	3532	12	3520	70,6
56	MELAND	2926	1467	1459	1924	3	1921	65,8
59	ØYGARDEN	2099	1079	1020	1397	6	1391	66,6
60	RADØY	3309	1667	1642	2207	5	2202	66,7
63	LINDÅS	8025	4074	3951	5220	27	5193	65,0
64	AUSTRHEIM	1902	979	923	1080	1	1079	56,8
65	FEDJE	593	305	288	406	2	404	68,5
66	MASFJORDEN ...	1406	730	676	973	3	970	69,2
14	SOGN OG FJORDANE	79341	40187	39154	51404	64	51340	64,8
01	FLORA	7015	3575	3440	4232	11	4221	60,3
11	GULEN	2010	1036	974	1234	6	1228	61,4
12	SOLUND	873	482	391	515	2	513	59,0
13	HYLLESTAD	1352	705	647	827	-	827	61,2
16	HØYANGER	3791	1924	1867	2365	9	2356	62,4
17	VIK	1940	954	986	1191	-	1191	61,4
18	BALESTRAND ...	1429	690	739	916	3	913	64,1
19	LEIKANGER	2144	1070	1074	1516	-	1516	70,7
20	SOGNDAL	4242	2154	2088	2730	5	2725	64,4
21	AURLAND	1465	747	718	975	3	972	66,6
22	LÆRDAL	1714	826	888	1193	1	1192	69,6
24	ÅRDAL	4937	2616	2321	3168	5	3163	64,2
26	LUSTER	4030	2048	1982	2709	2	2707	67,2
28	ASKVOLL	2539	1324	1215	1421	-	1421	56,0
29	FJALER	2561	1327	1234	1706	-	1706	66,6
30	GAULAR	2117	1084	1033	1415	-	1415	66,8
31	JØLSTER	2212	1101	1111	1461	1	1460	66,0
32	FØRDE	5836	2810	3026	3613	6	3607	61,9
33	NAUSTDAL	1930	976	954	1305	1	1304	67,6
38	BREMANGER	3592	1874	1718	2348	2	2346	65,4
39	VAGSØY	4785	2400	2385	3165	3	3162	66,1
41	SELJE	2492	1285	1207	1633	-	1633	65,5
43	EID	3845	1920	1925	2559	1	2558	66,6
44	HORNINDAL	898	473	425	671	-	671	74,7
45	GLOPPEN	4665	2315	2350	3303	-	3303	70,8
49	STRYN	4927	2471	2456	3233	3	3230	65,6
15	MØRE OG ROMSDAL	177953	88225	89728	109439	104	109335	61,5
02	MOLDE	16466	7862	8604	10016	3	10013	60,8
03	KRISTIANSUND .	13852	6545	7307	8505	13	8492	61,4
04	ÅLESUND	27068	13029	14039	16873	14	16859	62,3

NOS FYLKESTINGSVALGET 1987

PERSONS ENTITLED TO VOTE, VOTES CAST, REJECTED AND VALID VOTES, AND PERCENTAGE POLL. MUNICIPALITY.
1987

MANNTALLSOPPGAVER (FELLES FOR KOMMUNESTYREVALG OG FYLKESTINGSVALG)
DATA FROM VOTING REGISTERS (COMMON TO MUNICIPAL COUNCIL ELECTIONS AND COUNTY COUNCIL ELECTIONS)

I ALT TOTAL	MENN MALES	KVINNER FEMALES	PÅ FORHÅND IN ADVANCE	PÅ VALG- TINGET AT POLLING STATION	PROSENT SOM STEMTE PÅ FORHÅND PER- CENTAGE VOTING IN ADVANCE	DELTA KING I PROSENT VED ETT ELLER BEGGE VALG PERCENTAGE POLL AT ONE OR BOTH ELECTIONS			TALLET PÅ STEMMESTEDER NUMBER OF POL- LING STATIONS	MED 2 DAGERS VALG WITH ELECTION OVER 2 DAYS	NO.
						BEGGE KJØNN BOTH SEXES	MENN MALES	KVINNER FEMALES			
2148	1049	1099	213	1935	9,9	72,7	71,9	73,5	11	-	31
647	322	325	95	552	14,7	79,3	76,8	81,9	4	-	32
752	393	359	112	640	14,9	77,0	80,4	73,6	5	-	33
542	240	302	60	482	11,1	66,8	59,3	74,4	3	-	34
7683	3462	4221	655	7028	8,5	70,6	65,0	75,9	26	3	35
4416	2193	2223	489	3927	11,1	67,7	67,7	67,7	13	-	38
2035	1025	1010	121	1914	5,9	72,4	70,6	74,2	12	-	41
1200	592	608	88	1112	7,3	67,3	66,3	68,4	10	-	42
5815	2860	2955	341	5474	5,9	68,4	66,9	69,9	10	-	43
2003	1024	979	282	1721	14,1	67,6	66,3	68,9	10	-	44
2210	1043	1167	116	2094	5,2	68,2	64,1	72,4	10	-	45
6357	3244	3113	293	6064	4,6	68,9	69,1	68,8	19	-	46
8542	4439	4103	358	8184	4,2	65,6	68,1	63,0	19	19	47
2569	1270	1299	248	2321	9,7	70,9	70,4	71,4	8	-	51
151	77	74	22	129	14,6	60,2	56,6	64,3	2	-	52
3897	2008	1889	270	3627	6,9	77,9	78,5	77,3	15	-	53
2126	1061	1065	128	1998	6,0	72,7	72,3	73,0	8	-	56
1554	788	766	139	1415	8,9	74,0	73,0	75,1	8	-	59
2387	1225	1162	183	2204	7,7	72,1	73,5	70,8	13	-	60
5698	2930	2768	295	5403	5,2	71,0	71,9	70,1	26	-	63
1236	626	610	117	1119	9,5	65,0	63,9	66,1	4	-	64
445	227	218	89	356	20,0	75,0	74,4	75,7	1	-	65
1076	548	528	86	990	8,0	76,5	75,1	78,1	13	-	66
54502	27707	26795	5954	48548	10,9	68,7	68,9	68,4	306	-	14
4439	2257	2182	400	4039	9,0	63,3	63,1	63,4	21	-	01
1322	681	641	151	1171	11,4	65,8	65,7	65,8	15	-	11
574	316	258	78	496	13,6	65,8	65,6	66,0	13	-	12
884	465	419	143	741	16,2	65,4	66,0	64,8	5	-	13
2566	1326	1240	199	2367	7,8	67,7	68,9	66,4	14	-	16
1271	659	612	118	1153	9,3	65,5	69,1	62,1	9	-	17
956	474	482	91	865	9,5	66,9	68,7	65,2	9	-	18
1602	799	803	160	1442	10,0	74,7	74,7	74,8	4	-	19
2875	1442	1433	206	2669	7,2	67,8	66,9	68,6	11	-	20
1093	574	519	113	980	10,3	74,6	76,8	72,3	7	-	21
1278	627	651	133	1145	10,4	74,6	75,9	73,3	10	-	22
3304	1621	1683	235	3069	7,1	66,9	62,0	72,5	2	-	24
2873	1490	1383	231	2642	8,0	71,3	72,8	69,8	18	-	26
1546	778	768	1397	149	90,4	60,9	58,8	63,2	9	-	28
1788	960	828	195	1593	10,9	69,8	72,3	67,1	9	-	29
1519	797	722	92	1427	6,1	71,8	73,5	69,9	16	-	30
1549	787	762	114	1435	7,4	70,0	71,5	68,6	13	-	31
3769	1870	1899	303	3466	8,0	64,6	66,5	62,8	7	-	32
1388	709	679	82	1306	5,9	71,9	72,6	71,2	9	-	33
2536	1308	1228	285	2251	11,2	70,6	69,8	71,5	19	-	38
3332	1614	1718	324	3008	9,7	69,6	67,3	72,0	18	-	39
1718	878	840	173	1545	10,1	68,9	68,3	69,6	16	-	41
2685	1381	1304	161	2524	6,0	69,8	71,9	67,7	9	-	43
711	391	320	63	648	8,9	79,2	82,7	75,3	5	-	44
3490	1725	1765	231	3259	6,6	74,8	74,5	75,1	18	-	45
3434	1778	1656	276	3158	8,0	69,7	72,0	67,4	20	-	49
120128	59477	60651	9502	110626	7,9	67,5	67,4	67,6	358	43	15
10807	5236	5571	896	9911	8,3	65,6	66,6	64,7	12	1	02
9546	4324	5222	795	8751	8,3	68,9	66,1	71,5	5	5	03
17979	8735	9244	1390	16589	7,7	66,4	67,0	65,8	15	-	04

TABELL 5 (FORTS.). PERSONER MED STEMMERETT, AVGITTE, FORKASTEDE OG GODKJENTE STEMMER, OG VALGDELTAING I PROSENT. KOMMUNE. 1987

NR.	FYLKE KOMMUNE COUNTY MUNICIPALITY	PERSONER MED STEMMERETT PERSONS ENTITLED TO VOTE			AVGITTE STEMMER VOTES CAST	FOR- KASTEDE STEMMER REJECTED VOTES	GODKJENTE STEMMER VALID VOTES	VALG- DELTAING I PROSENT PERCENTAGE POLL
		I ALT TOTAL	MENN MALES	KVINNER FEMALES				
15	MØRE OG ROMSDAL (FORTS.)							
11	VANYLVEN	2830	1447	1383	1711	-	1711	60,5
14	SANDE	2495	1288	1207	1665	9	1656	66,7
15	HERØY	5907	3015	2892	3537	4	3533	59,9
16	ULSTEIN	3990	2017	1973	2616	7	2609	65,6
17	HAREID	3214	1605	1609	2040	4	2036	63,5
19	VOLDA	5847	2841	3006	3899	3	3896	66,7
20	ØRSTA	7524	3741	3783	4702	-	4702	62,5
23	ØRSKOG	1496	719	777	1053	-	1053	70,4
24	NORODAL	1536	766	770	914	-	914	59,5
25	STRANDA	3643	1793	1850	2144	5	2139	58,9
26	STORDAL	774	379	395	480	-	480	62,0
28	SYKKYLVEN	4985	2541	2444	3150	11	3139	63,2
29	SKODJE	2260	1164	1096	1467	-	1467	64,9
31	SULA	4923	2475	2448	3057	8	3049	62,1
32	GISKE	4355	2192	2163	2766	-	2766	63,5
34	HARAM	6411	3269	3142	4116	3	4113	64,2
35	VESTNES	4790	2449	2341	2507	1	2506	52,5
39	RAUMA	6003	2969	3034	3549	2	3547	59,1
43	NESSET	2608	1313	1295	1600	-	1600	61,3
45	MIDSUND	1578	816	762	925	-	925	58,6
46	SANDØY	1179	588	591	669	1	668	56,7
47	AUKRA	2188	1110	1078	1252	1	1251	57,2
48	FRANA	6315	3205	3110	3736	4	3732	59,2
51	EIDE	2259	1149	1110	1438	1	1437	63,7
54	AVERØY	4143	2132	2011	2467	1	2466	59,5
56	FREI	3177	1599	1578	1794	-	1794	56,5
57	GJEMNES	2097	1063	1034	1435	2	1433	68,4
60	TINGVOLL	2673	1336	1337	1675	-	1675	62,7
63	SUNNDAL	5762	2912	2850	3559	4	3555	61,8
66	SURNADAL	4963	2505	2458	2889	2	2887	58,2
67	RINDAL	1797	923	874	1005	-	1005	55,9
69	AURE	2194	1111	1083	1401	-	1401	63,9
71	HALSA	1637	815	822	1013	-	1013	61,9
72	TUSTNA	852	434	418	543	-	543	63,7
73	SMØLA	2162	1108	1054	1271	1	1270	58,8
16	SØR-TRØNDELAG	189955	92819	97136	123483	96	123387	65,0
01	TRONDHEIM	104839	50179	54660	69445	56	69389	66,2
12	HEMNE	3286	1695	1591	2118	2	2116	64,5
13	SNILLFJØRD ...	951	498	453	655	-	655	68,9
17	HITRA	3326	1698	1628	1896	2	1894	57,0
20	FRØYA	3391	1709	1682	1938	4	1934	57,2
21	ØRLAND	3713	1916	1797	2066	1	2065	55,6
22	AGDENES	1493	758	735	1025	1	1024	68,7
24	RISSA	5051	2540	2511	3091	2	3089	61,2
27	BJUGN	3646	1839	1807	2127	2	2125	58,3
30	ÅFJORD	2780	1375	1405	1723	-	1723	62,0
32	ROAN	984	521	463	615	-	615	62,5
33	OSEN	1006	516	490	591	1	590	58,7

NOS FYLKESTINGSVALGET 1987

PERSONS ENTITLED TO VOTE, VOTES CAST, REJECTED AND VALID VOTES, AND PERCENTAGE POLL. MUNICIPALITY.
1987

MANNTALLSOPPGAVER (FELLES FOR KOMMUNESTYREVALG OG FYLKESTINGSVALG)
DATA FROM VOTING REGISTERS (COMMON TO MUNICIPAL COUNCIL ELECTIONS AND COUNTY COUNCIL ELECTIONS)

I ALT TOTAL	PERSONER SOM STEMTE (KRYSS I MANNTALLET) PERSONS WHO VOTED (MARKS IN THE VOTING REGISTER)		PÅ FORHÅND IN ADVANCE	PÅ VALG- TINGET AT POLLING STATION	PROSENT SOM STEMTE PÅ FORHÅND PER- CENTAGE VOTING IN ADVANCE	DELTA I PROSENT VED ETT ELLER BEGGE VALG PERCENTAGE POLL AT ONE OR BOTH ELECTIONS			TALLET PÅ STEMMESTEDER NUMBER OF POLL- LING STATIONS		NO.
	MENN MALES	KVINNER FEMALES				BEGGE KJØNN BOTH SEXES	MENN MALES	KVINNER FEMALES	I ALT TOTAL	MED 2 DAGERS VALG WITH ELECTION OVER 2 DAYS	
1889	969	920	220	1669	11,6	66,7	67,0	66,5	13	-	11
1802	903	899	253	1549	14,0	72,2	70,1	74,5	10	-	14
3879	2061	1818	394	3485	10,2	65,7	68,4	62,9	16	-	15
2827	1398	1429	240	2587	8,5	70,9	69,3	72,4	7	-	16
2183	1077	1106	216	1967	9,9	67,9	67,1	68,7	4	-	17
4149	2013	2136	368	3781	8,9	71,0	70,9	71,1	17	-	19
5228	2465	2763	317	4911	6,1	69,5	65,9	73,0	16	-	20
1148	575	573	71	1077	6,2	78,7	80,0	73,7	4	-	23
1002	498	504	105	897	10,5	65,2	65,0	65,5	8	-	24
2366	1142	1224	246	2120	10,4	64,9	63,7	66,2	12	-	25
528	265	263	42	486	8,0	68,2	69,9	66,6	3	-	26
3411	1732	1679	235	3176	6,9	68,4	68,2	68,7	11	-	28
1639	835	804	67	1572	4,1	72,5	71,7	73,4	7	1	29
3451	1724	1727	199	3252	5,8	70,1	69,7	70,5	4	-	31
2962	1446	1516	205	2757	6,9	68,0	66,0	70,1	6	-	32
4437	2294	2143	367	4070	8,3	69,2	70,2	68,2	13	-	34
2866	1476	1390	184	2682	6,4	59,8	60,3	59,4	12	-	35
4000	2021	1979	310	3690	7,8	66,6	68,1	65,2	14	-	39
1803	934	869	108	1695	6,0	69,1	71,1	67,1	10	1	43
1085	560	525	128	957	11,8	68,8	68,6	68,9	8	-	45
764	387	377	97	667	12,7	64,8	65,8	63,8	6	-	46
1390	705	685	121	1269	8,7	63,5	63,5	63,5	4	-	47
4186	2107	2079	304	3882	7,3	66,3	65,7	66,8	19	-	48
1614	801	813	135	1479	8,4	71,4	69,7	73,2	7	-	51
2685	1382	1303	161	2524	6,0	64,8	64,8	64,8	14	14	54
2092	1118	974	132	1960	6,3	65,8	69,9	61,7	6	-	56
1554	804	750	123	1431	7,9	74,1	75,6	72,5	12	-	57
1842	923	919	150	1692	8,1	68,9	69,1	68,7	4	3	60
3948	1938	2010	242	3706	6,1	68,5	66,6	70,5	11	2	63
3209	1622	1587	174	3035	5,4	64,7	64,8	64,6	6	1	66
1161	614	547	108	1053	9,3	64,6	66,5	62,6	6	-	67
1479	743	736	160	1319	10,8	67,4	66,9	68,0	11	-	69
1112	575	537	50	1062	4,5	67,9	70,6	65,3	10	10	71
623	311	312	39	584	6,3	73,1	71,7	74,6	5	5	72
1482	764	718	150	1332	10,1	68,5	69,0	68,1	10	-	73
134039	65970	68069	9753	124286	7,3	70,6	71,1	70,1	270	118	16
73858	35748	38110	5775	68083	7,8	70,4	71,2	69,7	35	35	01
2369	1212	1157	139	2230	5,9	72,1	71,5	72,7	13	2	12
714	380	334	110	604	15,4	75,1	76,3	73,7	10	-	13
2145	1121	1024	167	1978	7,8	64,5	66,0	62,9	22	22	17
2219	1077	1142	154	2065	6,9	65,4	63,0	67,9	16	16	20
2461	1233	1228	183	2278	7,4	66,3	64,4	68,3	7	-	21
1097	577	520	90	1007	8,2	73,5	76,1	70,7	11	-	22
3386	1735	1651	355	3031	10,5	67,0	68,3	65,8	15	-	24
2431	1226	1205	213	2218	8,8	66,7	66,7	66,7	13	-	27
1903	947	956	240	1663	12,6	68,5	68,9	68,0	9	-	30
683	336	347	87	596	12,7	69,4	64,5	74,9	9	-	32
709	353	356	99	610	14,0	70,5	68,4	72,7	7	-	33

NOS FYLKESTINGSVALGET 1987

TABELL 5 (FORTS.). PERSONER MED STEMMERETT, AVGITTE, FORKASTEDE OG GODKJENTE STEMMER, OG VALGDELTAING I PROSENT. KOMMUNE. 1987

NR.	FYLKE KOMMUNE COUNTY MUNICIPALITY	PERSONER MED STEMMERETT PERSONS ENTITLED TO VOTE			AVGITTE STEMMER VOTES CAST	FOR- KASTEDE STEMMER REJECTED VOTES	GODKJENTE STEMMER VALID VOTES	VALG- DELTAING I PROSENT PERCENTAGE POLL
		I ALT TOTAL	MENN MALES	KVINNER FEMALES				
16	SØR-TRØNDE- LAG (FORTS.)							
34	OPPDAL	4698	2321	2377	2801	-	2801	59,6
35	RENNEBU	2274	1152	1122	1334	-	1334	58,7
36	MELDAL	3521	1695	1826	2363	2	2361	67,1
38	ORKDAL	7620	3691	3929	4720	4	4716	61,9
40	RØROS	4257	2059	2198	2938	6	2932	69,0
44	HOLTÅLEN	2067	1033	1034	1419	2	1417	68,7
48	MIDTRE GAULDAL	4675	2321	2354	3174	-	3174	67,9
53	MELHUS	8850	4444	4406	5995	5	5990	67,7
57	SKAUN	3987	2018	1969	2633	4	2629	66,0
62	KLÆBU	2899	1488	1411	1760	1	1759	60,7
63	MALVIK	6713	3356	3357	4287	-	4287	63,9
64	SELBU	3155	1604	1551	2208	-	2208	70,0
65	TYDAL	773	393	380	561	1	560	72,6
17	NORD-TRØNDELAG	95014	47480	47534	61417	173	61244	64,6
02	STEINKJER	15657	7796	7861	10266	24	10242	65,6
03	NAMSOS	8996	4283	4613	5614	19	5595	63,1
11	MERÅKER	2243	1100	1143	1412	9	1403	63,0
14	STJØRDAL	12507	6310	6197	7783	25	7758	62,2
17	FROSTA	1879	933	946	1260	-	1260	67,1
18	LEKSVIK	2632	1316	1316	1784	3	1781	67,8
19	LEVANGER	12350	6081	6269	7934	35	7899	64,2
21	VERDAL	9723	4882	4841	6216	18	6198	63,9
23	MOSVIK	749	384	365	490	-	490	65,4
24	VERRAN	2549	1290	1259	1481	4	1477	58,1
25	NAMDALSØID	1524	790	734	954	2	952	62,6
29	INDERØY	4138	2062	2076	3008	1	3007	72,7
36	SNÅSA	1994	1000	994	1397	9	1388	70,1
38	LIERNE	1367	726	641	723	3	720	52,9
39	RØYRVIK	519	275	244	403	-	403	77,6
40	NAMSSKOGAN	944	489	455	638	2	636	67,6
42	GRONG	1999	1018	981	1449	1	1448	72,5
43	HØYLANDET	1075	538	537	792	1	791	73,7
44	OVERHALLA	2727	1414	1313	1750	2	1748	64,2
48	FOSNES	634	326	308	396	1	395	62,5
49	FLATANGER	1149	590	559	685	1	684	59,6
50	VIKNA	2765	1382	1383	1829	1	1828	66,1
51	NÆRØY	4313	2146	2167	2764	5	2759	64,1
55	LEKA	681	349	332	389	7	382	57,1
18	NORDLAND	183077	91547	91530	107033	179	106854	58,5
04	BODØ	26485	13106	13379	15799	9	15790	59,7
05	NARVIK	14565	7014	7551	8779	12	8767	60,3
11	BINDAL	1634	854	780	1092	3	1089	66,8
12	SØMNA	1617	792	825	1005	-	1005	62,2
13	BRØNNØY	5145	2523	2622	2718	-	2718	52,8
15	VEGA	1253	625	628	770	-	770	61,5
16	VEVELSTAD	539	267	272	353	1	352	65,5
18	HERØY	1603	829	774	837	1	836	52,2
20	ALSTAHAUG	5643	2823	2820	2946	3	2943	52,2
22	LEIRFJORD	1790	926	864	1020	1	1019	57,0
24	VEFSN	10134	5146	4988	6080	24	6056	60,0

NOS FYLKESTINGSVALGET 1987

PERSONS ENTITLED TO VOTE, VOTES CAST, REJECTED AND VALID VOTES, AND PERCENTAGE POLL. MUNICIPALITY.
1987

MANNTALLSOPPGAVER (FELLES FOR KOMMUNESTYREVALG OG FYLKESTINGSVALG)
DATA FROM VOTING REGISTERS (COMMON TO MUNICIPAL COUNCIL ELECTIONS AND COUNTY COUNCIL ELECTIONS)

PERSONER SOM STEMTE (KRYSS I MANNTALLET) PERSONS WHO VOTED (MARKS IN THE VOTING REGISTER)					PROSENT SOM STEMTE PÅ FORHÅND PER- CENTAGE VOTING IN ADVANCE	DELTA KING I PROSENT VED ETT ELLER BEGGE VALG PERCENTAGE POLL AT ONE OR BOTH ELECTIONS			TALLET PÅ STEMMESTEDER NUMBER OF POL- LING STATIONS		NO.
I ALT TOTAL	MENN MALES	KVINNER FEMALES	PÅ FORHÅND IN ADVANCE	PÅ VALG- TINGET AT POLLING STATION		BEGGE KJØNN BOTH SEXES	MENN MALES	KVINNER FEMALES	I ALT TOTAL	MED 2 DAGERS VALG WITH ELECTION OVER 2 DAYS	
3444	1689	1755	265	3179	7,7	73,3	72,8	73,8	7	-	34
1574	763	811	85	1489	5,4	69,2	66,2	72,3	9	1	35
2641	1369	1272	116	2525	4,4	75,0	80,8	69,7	8	6	36
5183	2534	2649	234	4949	4,5	68,0	68,7	67,4	15	15	38
3213	1570	1643	266	2947	8,3	75,5	76,3	74,7	9	-	40
1626	820	806	141	1485	8,7	78,7	79,4	77,9	8	-	44
3438	1721	1717	162	3276	4,7	73,5	74,1	72,9	9	5	48
6400	3203	3197	288	6112	4,5	72,3	72,1	72,6	7	7	53
2930	1492	1438	92	2838	3,1	73,5	73,9	73,0	7	-	57
1914	963	951	124	1790	6,5	66,0	64,7	67,4	4	-	62
4668	2345	2323	245	4423	5,2	69,5	69,9	69,2	5	4	63
2345	1193	1152	74	2271	3,2	74,3	74,4	74,3	11	4	64
688	363	325	49	639	7,1	89,0	92,4	85,5	4	1	65
67275	33790	33485	4732	62543	7,0	70,8	71,2	70,4	243	72	17
10897	5584	5313	709	10188	6,5	69,6	71,6	67,6	23	23	02
6251	2877	3374	453	5798	7,2	70,3	67,2	73,1	8	3	03
1571	753	818	143	1428	9,1	70,0	68,5	71,6	6	1	11
8534	4404	4130	407	8127	4,8	68,2	69,8	66,6	10	6	14
1417	704	713	160	1257	11,3	75,4	75,5	75,4	3	-	17
1982	979	1003	180	1802	9,1	75,3	74,4	76,2	11	-	18
8612	4282	4330	587	8025	6,8	69,7	70,4	69,1	14	14	19
6810	3430	3380	329	6481	4,8	70,0	70,3	69,8	19	6	21
548	273	275	50	498	9,1	73,2	71,1	75,3	4	1	23
1697	856	841	87	1610	5,1	66,6	66,4	66,8	6	2	24
1058	557	501	102	956	9,6	69,4	70,5	68,3	5	-	25
3202	1605	1597	165	3037	5,2	77,4	77,8	76,9	7	7	29
1536	771	765	112	1424	7,3	77,0	77,1	77,0	5	1	36
859	459	400	84	775	9,8	62,8	63,2	62,4	8	-	38
429	229	200	67	362	15,6	82,7	83,3	82,0	2	-	39
711	360	351	90	621	12,7	75,3	73,6	77,1	5	-	40
1583	797	786	85	1498	5,4	79,2	78,3	80,1	6	2	42
845	439	406	85	760	10,1	78,6	81,6	75,6	6	-	43
2017	1053	964	170	1847	8,4	74,0	74,5	73,4	7	-	44
440	224	216	66	374	15,0	69,4	68,7	70,1	4	-	48
805	414	391	125	680	15,5	70,1	70,2	69,9	55	-	49
1994	1005	989	202	1792	10,1	72,1	72,7	71,5	12	-	50
2993	1494	1499	204	2789	6,8	69,4	69,6	69,2	14	6	51
484	241	243	70	414	14,5	71,1	69,1	73,2	3	-	55
118368	61140	57228	10369	107999	8,8	64,7	66,8	62,5	475	202	18
16751	8414	8337	1484	15267	8,9	63,2	64,2	62,3	13	7	04
9255	4532	4723	841	8414	9,1	63,5	64,6	62,5	20	9	05
1232	642	590	114	1118	9,3	75,4	75,2	75,6	8	-	11
1149	588	561	124	1025	10,8	71,1	74,2	68,0	8	-	12
3159	1614	1545	287	2872	9,1	61,4	64,0	58,9	15	-	13
900	468	432	134	766	14,9	71,8	74,9	68,8	7	-	15
418	220	198	95	323	22,7	77,6	82,4	72,8	6	-	16
946	472	474	78	868	8,2	59,0	56,9	61,2	9	9	18
3403	1760	1643	327	3076	9,6	60,3	62,3	58,3	14	1	20
1192	621	571	94	1098	7,9	66,6	67,1	66,1	10	10	22
6476	3326	3150	454	6022	7,0	63,9	64,6	63,2	15	4	24

TABELL 5 (FORTS.). PERSONER MED STEMMERETT, AVGITTE, FORKASTEDE OG GODKJENTE STEMMER, OG VALGDELTAING I PROSENT. KOMMUNE. 1987

NR.	FYLKE KOMMUNE COUNTY MUNICIPALITY	PERSONER MED STEMMERETT PERSONS ENTITLED TO VOTE			AVGITTE STEMMER VOTES CAST	FOR- KASTEDE STEMMER REJECTED VOTES	GODKJENTE STEMMER VALID VOTES	VALG- DELTAING I PROSENT PERCENTAGE POLL
		I ALT TOTAL	MENN MALES	KVINNER FEMALES				
18	NORDLAND (FORTS.)							
25	GRANE	1349	679	670	851	-	851	63,1
26	HATTFJELLDAL .	1328	695	633	878	-	878	66,1
27	DØNNA	1416	719	697	812	2	810	57,3
28	NESNA	1352	677	675	866	-	866	64,1
32	HEMNES	3740	1913	1827	2276	6	2270	60,9
33	RANA	19267	9802	9465	10569	6	10563	54,9
34	LURØY	1796	934	862	1122	1	1121	62,5
35	TRÆNA	419	200	219	284	2	282	67,8
36	RØDØY	1331	679	652	850	-	850	63,9
37	MELØY	5151	2613	2538	3270	6	3264	63,5
38	GILDESKÅL	2075	991	1084	1283	2	1281	61,8
39	BEIARN	1154	593	561	742	-	742	64,3
40	SALTDAL	3945	1960	1985	2193	4	2189	55,6
41	FAUSKE	7560	3700	3860	4708	4	4704	62,3
42	SKJERSTAD	995	501	494	718	-	718	72,2
45	SØRFOLD	2195	1123	1072	1304	4	1300	59,4
48	STEIGEN	2581	1303	1278	1405	2	1403	54,4
49	HAMARØY	1787	882	905	1090	1	1089	61,0
50	TYSFJORD	2027	1064	963	1223	-	1223	60,3
51	LØDINGEN	2246	1118	1128	1468	1	1467	65,4
52	TJELDSUND	1395	711	684	847	-	847	60,7
53	EVENES	1366	678	688	838	-	838	61,3
54	BALLANGÉN	2430	1228	1202	1453	-	1453	59,8
56	RØST	524	277	247	374	-	374	71,4
57	VÆRØY	714	363	351	352	-	352	49,3
59	FLAKSTAD	1257	629	628	775	-	775	61,7
60	VESTVÅGØY	8082	4028	4054	4539	29	4510	56,2
65	VÅGAN	7076	3524	3552	3442	8	3434	48,6
66	HADSEL	6619	3234	3385	3661	16	3645	55,3
67	BØ	3226	1607	1619	1930	19	1911	59,8
68	ØKSNEŠ	3748	1897	1851	2005	7	1998	53,5
70	SORTLAND	6166	3072	3094	3521	2	3519	57,1
71	ANDØY	5206	2660	2546	3396	3	3393	65,2
74	MOSKENES	1146	588	558	589	-	589	51,4
19	TROMS	110900	55971	54929	66849	169	66680	60,3
01	HARSTAD	16768	8285	8483	9662	30	9632	57,6
02	TROMSØ	37072	18412	18660	22342	41	22301	60,3
11	KVÆFJORD	2813	1395	1418	1703	7	1696	60,5
13	SKÅNLAND	2584	1349	1235	1548	4	1544	59,9
15	BJARKØY	634	304	330	436	-	436	68,8
17	IBESTAD	1844	915	929	1166	7	1159	63,2
19	GRATANGEN	1194	611	583	854	4	850	71,5
20	LAVANGEN	923	464	459	715	2	713	77,5
22	BARDU	2938	1501	1437	1992	5	1987	67,8
23	SALANGÉN	1912	980	932	1269	1	1268	66,4
24	MÅLSELV	5679	3007	2672	3323	7	3316	58,5
25	SØRREISA	2567	1286	1281	1509	4	1505	58,8
26	DYRØY	1309	658	651	786	5	781	60,0
27	TRANØY	1601	813	788	1135	3	1132	70,9
28	TORSKEN	1106	545	561	757	7	750	68,4
29	BERG	956	477	479	589	3	586	61,6
31	LENVIK	8324	4180	4144	4659	8	4651	56,0

PERSONS ENTITLED TO VOTE, VOTES CAST, REJECTED AND VALID VOTES, AND PERCENTAGE POLL. MUNICIPALITY.
1987

MANNTALLSOPPGAVER (FELLES FOR KOMMUNESTYREVALG OG FYLKESTINGSVALG)
DATA FROM VOTING REGISTERS (COMMON TO MUNICIPAL COUNCIL ELECTIONS AND COUNTY COUNCIL ELECTIONS)

PERSONER SOM STEMTE (KRYSS I MANNTALLET) PERSONS WHO VOTED (MARKS IN THE VOTING REGISTER)					PROSENT SOM STEMTE PÅ FORHÅND PER- CENTAGE VOTING IN ADVANCE	DELTA KING I PROSENT VED ETT ELLER BEGGE VALG PERCENTAGE POLL AT ONE OR BOTH ELECTIONS			TALLET PÅ STEMMESTEDER NUMBER OF POL- LING STATIONS		NO.
I ALT TOTAL	MENN MALES	KVINNER FEMALES	PÅ FORHÅND IN ADVANCE	PÅ VALG- TINGET AT POLLING STATION	BEGGE KJØNN BOTH SEXES	MENN MALES	KVINNER FEMALES	I ALT TOTAL	MED 2 DAGERS VALG WITH ELECTION OVER 2 DAYS		
944	493	451	67	877	7,1	70,0	72,6	67,3	5	1	25
977	516	461	55	922	5,6	73,6	74,2	72,8	6	1	26
942	469	473	172	770	18,3	66,5	65,2	67,9	7	-	27
1010	503	507	118	892	11,7	74,7	74,3	75,1	5	4	28
2727	1472	1255	186	2541	6,8	72,9	76,9	68,7	5	5	32
11467	6006	5461	916	10551	8,0	59,5	61,3	57,7	21	11	33
1253	650	603	102	1151	8,1	69,8	69,6	70,0	8	8	34
303	170	133	50	253	16,5	72,3	85,0	69,7	2	2	35
1007	515	492	85	922	8,4	75,7	75,8	75,5	11	11	36
3717	1906	1811	323	3394	8,7	72,2	72,9	71,4	13	13	37
1434	700	734	101	1333	7,0	69,1	70,6	67,7	13	10	38
903	468	435	38	865	4,2	78,2	78,9	77,5	10	3	39
2587	1308	1279	195	2392	7,5	65,6	66,7	64,4	16	2	40
5284	2698	2586	393	4891	7,4	69,9	72,9	67,0	12	3	41
811	412	399	66	745	8,1	81,5	82,2	80,8	9	3	42
1505	784	721	96	1409	6,4	68,6	69,8	67,3	13	8	45
1637	827	810	142	1495	8,7	63,4	63,5	63,4	14	5	48
1247	606	641	109	1138	8,7	69,8	68,7	70,8	10	4	49
1333	733	600	91	1242	6,8	65,8	68,9	62,3	8	3	50
1579	771	808	235	1344	14,9	70,3	69,0	71,6	7	-	51
942	493	449	117	825	12,4	67,5	69,3	65,6	8	-	52
969	494	475	71	898	7,3	70,9	72,9	69,0	6	2	53
1673	793	880	163	1510	9,7	68,8	64,6	73,2	11	-	54
394	212	182	51	343	12,9	75,2	76,5	73,7	1	1	56
420	221	199	36	384	8,6	58,8	60,9	56,7	2	1	57
854	439	415	107	747	12,5	67,9	69,8	66,1	7	-	59
5056	3283	1773	405	4651	8,0	62,6	81,5	43,7	26	6	60
3967	1990	1977	383	3584	9,7	56,1	56,5	55,7	16	13	65
3940	1986	1954	329	3611	8,4	59,5	61,4	57,7	20	6	66
2117	1225	892	246	1871	11,6	65,6	76,2	55,1	10	-	67
2180	1124	1056	176	2004	8,1	58,2	59,3	57,1	13	13	68
3976	2021	1955	307	3669	7,7	64,5	65,8	63,2	14	14	70
3631	1854	1777	319	3312	8,8	69,7	69,7	69,8	15	9	71
701	341	360	87	614	12,4	61,2	58,0	64,5	6	-	74
72910	37142	35768	5941	66969	8,1	65,7	66,4	65,1	307	166	19
10521	5307	5214	854	9667	8,1	62,7	64,1	61,5	17	17	01
23780	11783	11997	2334	21446	9,8	64,1	64,0	64,3	33	33	02
1842	895	947	158	1684	8,6	65,5	64,2	66,8	13	9	11
1760	908	852	99	1661	5,6	68,1	67,3	69,0	14	3	13
476	226	250	74	402	15,5	75,1	74,3	75,8	5	-	15
1307	656	651	113	1194	8,6	70,9	71,7	70,1	13	13	17
916	534	382	48	868	5,2	76,7	87,4	65,5	8	8	19
777	388	389	48	729	6,2	84,2	83,6	84,7	6	1	20
2156	1107	1049	197	1959	9,1	73,4	73,8	73,0	8	1	22
1356	706	650	102	1254	7,5	70,9	72,0	69,7	12	1	23
3569	1883	1686	259	3310	7,3	62,8	62,6	63,1	19	3	24
1654	844	810	115	1539	7,0	64,4	65,6	63,2	9	3	25
848	480	368	65	783	7,7	64,8	72,9	56,5	8	8	26
1286	681	605	67	1219	5,2	80,3	83,8	76,8	9	6	27
862	515	347	74	788	8,6	77,9	94,5	61,9	6	2	28
678	340	338	53	625	7,8	70,9	71,3	70,6	7	3	29
5186	2658	2528	363	4823	7,0	62,3	63,6	61,0	23	17	31

TABELL 5 (FORTS.). PERSONER MED STEMMERETT, AVGITTE, FORKASTEDE OG GODKJENTE STEMMER, OG VALGDELTAING I PROSENT. KOMMUNE. 1987

NR.	FYLKE KOMMUNE COUNTY MUNICIPALITY	PERSONER MED STEMMERETT PERSONS ENTITLED TO VOTE			AVGITTE STEMMER VOTES CAST	FOR- KASTEDE STEMMER REJECTED VOTES	GODKJENTE STEMMER VALID VOTES	VALG- DELTAING I PROSENT PERCENTAGE POLL
		I ALT TOTAL	MENN MALES	KVINNER FEMALES				
19	TROMS (FORTS.)							
33	BALSFJORD	5116	2697	2419	2910	5	2905	56,9
36	KARLSØY	2149	1142	1007	1211	4	1207	56,4
38	LYNGEN	2679	1370	1309	1590	3	1587	59,4
39	STORFJORD	1344	704	640	976	6	970	72,6
40	KAFJORD	2192	1158	1034	1414	2	1412	64,5
41	SKJERVØY	2351	1202	1149	1383	-	1383	58,8
42	NORDREISA	3528	1833	1695	2079	11	2068	58,9
43	KVÆNANGEN	1317	683	634	841	-	841	63,9
20	FINNMARK	55630	28652	26978	30882	45	30837	55,5
01	HAMMERFEST ...	5286	2553	2733	2698	3	2695	51,0
02	VARDØ	2471	1252	1219	1455	3	1452	58,9
03	VADSØ	4465	2245	2220	2656	-	2656	59,5
11	GUOVDAGEAIDNU- KAUTOKEINO ...	1957	1027	930	1096	-	1096	56,0
12	ALTA	10153	5101	5052	5176	-	5176	51,0
14	LOPPA	1370	717	653	817	1	816	59,6
15	HASVIK	1098	581	517	685	-	685	62,4
16	SØRØYSUND	1734	905	829	850	1	849	49,0
17	KVALSUND	1139	603	536	689	5	684	60,5
18	MASØY	1495	811	684	684	2	682	45,8
19	NORDKAPP	3237	1717	1520	1702	-	1702	52,6
20	PORSANGER	3317	1779	1538	1709	-	1709	51,5
21	KARASJOK	1945	1016	929	1222	8	1214	62,8
22	LEBESBY	1334	709	625	709	3	706	53,1
23	GAMVIK	1087	576	511	654	-	654	60,2
24	BERLEVÅG	1120	569	551	692	1	691	61,8
25	TANA	2418	1296	1122	1468	5	1463	60,7
27	NESSEBØY	791	439	352	556	1	555	70,3
28	BÅTSFJORD	1822	966	856	938	3	935	51,5
30	SØR-VARANGER :	7391	3790	3601	4426	9	4417	59,9

NOS FYLKESTINGSVALGET 1987

PERSONS ENTITLED TO VOTE, VOTES CAST, REJECTED AND VALID VOTES, AND PERCENTAGE POLL. MUNICIPALITY.
1987

MANNTALLSOPPGAVER (FELLES FOR KOMMUNESTYREVALG OG FYLKESTINGSVALG)
DATA FROM VOTING REGISTERS (COMMON TO MUNICIPAL COUNCIL ELECTIONS AND COUNTY COUNCIL ELECTIONS)

PERSONER SOM STEMTE (KRYSS I MANNTALLET) PERSONS WHO VOTED (MARKS IN THE VOTING REGISTER)					PROSENT SOM STEMTE PÅ FORHÅND PER- CENTAGE VOTING IN ADVANCE	DELTA KING I PROSENT VED ETT ELLER BEGGE VALG PERCENTAGE POLL AT ONE OR BOTH ELECTIONS			TALLET PÅ STEMMESTEDER NUMBER OF POL- LING STATIONS		NO.
I ALT TOTAL	MENN MALES	KVINNER FEMALES	PÅ FORHÅND IN ADVANCE	PÅ VALG- TINGET AT POLLING STATION		BEGGE KJØNN BOTH SEXES	MENN MALES	KVINNER FEMALES	I ALT TOTAL	MED 2 DAGERS VALG WITH ELECTION OVER 2 DAYS	
3242	1723	1519	171	3071	5,3	63,4	63,9	62,8	22	11	33
1431	761	670	110	1321	7,7	66,6	66,6	66,5	13	4	36
1821	903	918	109	1712	6,0	68,0	65,9	70,1	14	2	38
1095	582	513	41	1054	3,7	81,5	82,7	80,2	7	2	39
1630	840	790	91	1539	5,6	74,4	72,5	76,4	6	5	40
1484	747	737	99	1385	6,7	63,1	62,1	64,1	9	2	41
2299	1173	1126	164	2135	7,1	65,2	64,0	66,4	15	12	42
934	502	432	133	801	14,2	70,9	73,5	68,1	11	-	43
34641	17805	16836	2900	31741	8,4	62,3	62,1	62,4	132	65	20
3099	1434	1665	250	2849	8,1	58,6	56,2	60,9	1	1	01
1545	733	812	114	1431	7,4	62,5	58,5	66,6	2	2	02
2783	1358	1425	252	2531	9,1	62,3	60,5	64,2	6	2	03
1254	611	643	166	1088	13,2	64,1	59,5	69,1	3	1	11
5767	2942	2825	374	5393	6,5	56,8	57,7	55,9	21	4	12
926	491	435	61	865	6,6	67,6	68,5	66,6	10	4	14
756	390	366	64	692	8,5	68,9	67,1	70,8	4	4	15
960	488	472	46	914	4,8	55,4	53,9	56,9	9	6	16
764	399	365	60	704	7,9	67,1	66,2	68,1	9	8	17
917	491	426	72	845	7,9	61,3	60,5	62,3	7	1	18
1877	971	906	163	1714	8,7	58,0	56,6	59,6	7	1	19
1999	1041	958	146	1853	7,3	60,3	58,5	62,3	9	5	20
1430	750	680	150	1280	10,5	73,5	73,8	73,2	2	1	21
818	436	382	83	735	10,1	61,3	61,5	61,1	6	1	22
734	381	353	86	648	11,7	67,5	66,1	69,1	7	2	23
789	399	390	75	714	9,5	70,4	70,1	70,8	2	1	24
1708	907	801	127	1581	7,4	70,6	70,0	71,4	8	8	25
634	350	284	113	521	17,8	80,2	79,7	80,7	5	-	27
979	505	474	70	909	7,2	53,7	52,3	55,4	2	1	28
4902	2728	2174	428	4474	8,7	66,3	72,0	60,4	12	12	30

NOS FYLKESTINGSVALGET 1987

TABELL 6. GODKJENTE STEMME ETTER PARTI/VALGLISTE. KOMMUNE. 1987

NR.	FYLKE KOMMUNE COUNTY MUNICIPALITY	I ALT TOTAL	DET NORSKE ARBEIDER- PARTI LABOUR PARTY	DET LIBE- RALE FOL- KEPARTIET THE LIBE- RAL PEOP- LE'S PAR- TY	FREM- SKRITTS- PARTIET PARTY OF PROGRESS	HØYRE CONSER- VATIVE PARTY	KRISTELIG FOLKE- PARTI CHRISTIAN DEMOCRATIC PARTY	NORGES KOMMU- NISTISKE PARTI COMMU- NIST PARTY
HELE LANDET THE WHOLE COUNTRY								
	MEDREGNET OSLO INCLUDING OSLO ...	2117238	760403	7776	259848	502434	170577	5824
	IKKE MED- REGNET OSLO NOT INCLUDING OSLO	1840807	675069	7776	209000	413637	160272	5078
FYLKE COUNTY								
01	ØSTFOLD	121865	53017	266	12696	25667	10744	392
02	AKERSHUS	212630	67219	3550	33401	67176	8750	413
03	OSLO *	276431	85334	-	50848	88797	10305	746
04	HEDMARK	98310	53898	219	6071	12902	3432	507
05	OPPLAND	93376	46930	171	7725	12375	4967	259
06	BUSKERUD	117626	48033	-	16871	29785	5744	459
07	VESTFOLD	100265	31563	476	15634	31268	6814	-
08	TELEMARK	83058	35934	322	8088	16112	7882	-
09	AUST-AGDER	46659	16202	442	4470	10202	6768	-
10	VEST-AGDER	67741	15141	-	8988	14656	13118	-
11	ROGALAND	158937	41914	1179	21550	41665	23727	249
12	HORDALAND	190663	58490	-	29271	43906	22263	535
14	SOGN OG FJORDANE	51340	15641	-	2357	10718	6321	-
15	MØRE OG ROMSDAL	109335	30927	506	11191	19628	15730	-
16	SØR- TRØNDELAG	123387	47294	544	12841	26172	8090	539
17	NORD- TRØNDELAG	61244	25220	-	3831	6940	3163	268
18	NORDLAND	106854	45133	-	6971	22626	6476	498
19	TROMS	66680	27240	101	5028	16521	4532	225
20	FINNMARK	30837	15273	-	2016	5318	1751	734
KOMMUNE MUNICIPALITY								
01	ØSTFOLD	121865	53017	266	12696	25667	10744	392
01	HALDEN	14143	6990	16	1451	2189	1450	30
02	SARPSBORG	6294	3344	17	506	1390	408	27
03	FREDRIKSTAD ...	14392	6191	33	1490	3657	976	70
04	MOSS	12887	5262	37	1705	3817	464	86
11	HVALER	1440	493	1	153	435	156	-
13	BORGE	6016	3360	8	457	959	344	43
14	VARTEIG	1156	478	3	65	140	183	2
15	SKJEBERG	6476	3449	10	727	791	564	9
18	AREMARK	851	342	1	42	114	146	-
19	MARKER	1941	833	-	87	232	341	3
21	RØMSKOG	419	190	-	19	34	119	2
22	TRØGSTAD	2169	572	1	247	326	275	2
23	SPYDEBERG	2189	625	3	205	554	213	6
24	ASKIM	6362	2515	11	858	1492	499	20
25	EIDSBERG	4540	1498	3	446	866	595	3
27	SKIPTVET	1443	492	3	161	191	203	2
28	RAKKESTAD	3712	1302	1	290	445	650	-
30	TUNE	9290	4881	41	947	1596	781	32
31	ROLVSØY	3123	1769	1	237	450	259	10
33	KRÅKERØY	4106	1846	2	293	1080	325	13
34	ONSØY	6518	2767	11	562	1598	709	13
35	RÅDE	2990	1022	5	467	592	396	3

* FOR NÆRMERE SPESIFIKASJON AV LISTENE, SE SIDE 9, PKT. 3.2, OG VEDLEGG 1. ² OPPGAVENE GJELDER KOMMUNESTYREVALGET.

VALID VOTES BY PARTY/ELECTORAL LIST. MUNICIPALITY. 1987

RØD VALG- ALLIANSE RED ELEC- TORAL ALLIANCE	SENTER- PARTIET CENTRE PARTY	SOSIALIS- TISK VENSTRE- PARTI SOCIA- LIST LEFT PARTY	VENSTRE LIBERAL PARTY	FELLESLISTE VENSTRE/DET LIBERALE FOLKEPARTIET JOINT LISTS LIBERAL PARTY/ THE LIBERAL PEOPLE'S PARTY	UPOLITIS- KE OG AND- RE LIS- TER ¹ NON-POLI- TICAL AND OTHER LISTS ¹	NO.
27929	144125	121229	70098	27934	19061	
19708	142259	102346	70098	19807	15757	
1653	8337	5222	3871	-	.	01
2850	9289	10714	7493	-	1775	02
8221	1866	18883	-	8127	3304	03 ²
592	10466	7643	2580	-	.	04
378	13056	4146	3369	-	.	05
653	7944	4644	3493	-	.	06
899	5278	4187	4146	-	.	07
945	4377	5706	3692	-	.	08
253	3335	1800	3187	-	.	09
377	4077	2780	-	5177	3427	10
770	10943	6244	10696	-	.	11
2074	11062	11378	-	10453	1231	12
979	8422	2794	4108	-	.	14
698	9893	4471	8295	-	7996	15
2461	10754	8683	6009	-	.	16
409	13226	4010	-	4177	.	17
1404	7245	10300	5260	-	941	18
1886	3419	4752	2589	-	387	19
427	1136	2872	1310	-	.	20
1653	8337	5222	3871	-	.	01
202	759	701	355	-	.	01
65	22	311	204	-	.	02
275	212	896	592	-	.	03
359	100	607	450	-	.	04
27	37	87	51	-	.	11
51	341	324	129	-	.	13
7	216	43	19	-	.	14
33	446	331	116	-	.	15
5	181	9	11	-	.	18
8	404	12	21	-	.	19
1	49	3	2	-	.	21
13	598	44	91	-	.	22
27	366	53	137	-	.	23
97	372	241	257	-	.	24
27	822	126	154	-	.	25
14	279	35	63	-	.	27
13	896	31	84	-	.	28
91	269	328	324	-	.	30
20	203	131	43	-	.	31
55	27	240	225	-	.	33
68	334	232	224	-	.	34
19	376	61	49	-	.	35

¹ FOR DETAILS ABOUT THE LISTS, SEE ANNEX 1. ² DATA FROM THE MUNICIPAL COUNCIL ELECTION.

TABELL 6 (FORTS.). GODKJENTE STEMME ETTER PARTI/VALGLISTE. KOMMUNE. 1987

NR.	FYLKE KOMMUNE COUNTY MUNICIPALITY	I ALT TOTAL	DET NORSKE ARBEIDER- PARTI LABOUR PARTY	DET LIBE- RALE FOL- KEPARTIET THE LIBE- RAL PEOP- LE'S PAR- TY	FREM- SKRITTS- PARTIET PARTY OF PROGRESS	HØYRE CONSER- VATIVE PARTY	KRISTELIG FOLKE- PARTI CHRISTIAN DEMOCRATIC PARTY	NORGES KOMMU- NISTISKE PARTI KOMMU- NIST PARTY
01	ØSTFOLD (FORTS.)							
36	RYGGE	5630	1683	51	786	1823	303	13
37	VÅLER	1797	442	4	250	525	171	2
38	HOBØL	1981	671	3	245	371	214	1
02	AKERSHUS	212630	67219	3550	33401	67176	8750	413
11	VESTBY	5211	1631	19	944	1473	179	8
13	SKI	10841	3145	73	1881	3505	478	16
14	ÅS	5973	1596	62	684	1639	282	6
15	FROGN	5043	1583	26	722	1581	135	10
16	NESODDEN	6282	1582	20	1038	2004	280	10
17	OPPEGÅRD	10231	2377	96	1585	4565	451	20
19	BÆRUM	49008	8737	2309	8394	21967	1561	87
20	ASKER	22556	4539	368	4175	9153	881	27
21	AURSKOG-HØLAND	6852	3555	29	583	823	559	5
26	SØRUM	5395	2107	25	679	1206	272	6
27	FET	4278	1881	18	569	950	198	10
28	RÆLINGEN	6973	3119	25	1133	1638	287	10
29	ENEBAKK	3575	1182	9	726	789	243	4
30	LØRENSKOG	12785	5248	95	2152	3076	463	20
31	SKEDSMØ	17874	7801	111	2635	4498	625	93
33	NITTEDAL	7695	2805	84	1258	2296	205	11
34	GJERDRUM	1866	641	5	220	466	139	1
35	ULLENSAKER	8777	3358	48	1579	2135	327	13
36	NES	7532	3829	67	704	1140	339	21
37	EIDSVOLL	8367	3999	38	1097	1497	372	22
38	NANNESTAD	4133	1843	17	545	621	295	8
39	HURDAL	1383	661	6	98	154	179	5
03	OSLO ²	276431	85334	-	50848	88797	10305	746
04	HEDMARK	98310	53898	219	6071	12902	3432	507
01	HAMAR	9091	4343	26	746	2002	496	29
02	KONGSVINGER ...	8603	4718	33	887	1136	289	35
12	RINGSAKER	15923	8901	37	925	2315	605	65
14	VANG	4826	2907	2	295	665	122	9
15	LØTEN	3659	2187	9	199	365	72	61
17	STANGE	9539	5952	22	563	982	388	51
18	NORD-ODAL	2873	1953	6	116	230	63	9
19	SØR-ODAL	4089	2548	3	198	401	70	6
20	EIDSKOG	3375	2160	-	151	367	148	6
23	GRUE	3233	1985	4	137	344	105	9
25	ÅSNES	4288	2240	8	224	418	231	82
26	VÅLER	2257	1121	4	160	293	58	24
27	ELVERUM	8324	4201	22	863	1424	187	19
28	TRYSIL	3849	2113	13	134	462	198	12
29	ÅMOT	2538	1226	6	105	290	37	59
30	STOR-ELVDAL ...	1908	1099	3	80	238	18	11
32	RENDALEN	1474	783	1	72	140	23	10
34	ENGERDAL	1065	483	6	18	168	11	2
36	TOLGA	968	285	1	19	80	17	1
37	TYNSET	2826	1052	4	105	336	145	5
38	ALVDAL	1329	525	6	30	149	71	1
39	FOLLDAL	1222	660	2	26	67	16	1
41	OS	1051	456	1	18	30	62	-

¹ SE NOTE 1, SIDE 44. ² SE NOTE 2, SIDE 44.

VALID VOTES BY PARTY/ELECTORAL LIST. MUNICIPALITY. 1987

RØD VALG- ALLIANSE RED ELEC- TORAL ALLIANCE	SENTER- PARTIET CENTRE PARTY	SOSIALIS- TISK VENSTRE- PARTI SOCIA- LIST LEFT PARTY	VENSTRE LIBERAL PARTY	FELLESLISTE VENSTRE/DET LIBERALE FOLKEPARTIET JOINT LISTS LIBERAL PARTY/ THE LIBERAL PEOPLE'S PARTY	UPOLITIS- KE OG AND- RE LIS- TER ¹ NON-POLI- TICAL AND OTHER LISTS ¹	NO.
137	388	242	204	-	.	36
25	266	83	29	-	.	37
14	374	51	37	-	.	38
2850	9289	10714	7493	-	1775	02
55	390	251	173	-	88	11
159	394	694	313	-	183	13
135	749	417	320	-	83	14
34	291	256	355	-	50	15
201	127	644	325	-	51	16
93	75	552	314	-	103	17
795	645	2453	1518	-	542	19
431	505	1164	1090	-	223	20
25	961	177	111	-	24	21
47	602	270	148	-	33	26
37	278	160	151	-	26	27
88	160	344	139	-	30	28
35	237	172	157	-	21	29
197	222	758	502	-	52	30
241	384	914	480	-	92	31
67	239	370	320	-	40	33
18	272	50	52	-	2	34
73	683	267	261	-	33	35
38	892	307	157	-	38	36
49	646	334	276	-	37	37
25	414	125	224	-	16	38
7	123	35	107	-	8	39
8221	1866	18883	-	8127	3304	03 ²
592	10466	7643	2580	-	.	04
109	189	747	404	-	.	01
48	452	779	226	-	.	02
53	1729	967	326	-	.	12
43	374	326	83	-	.	14
17	432	263	54	-	.	15
37	687	653	204	-	.	17
6	187	272	31	-	.	18
108	423	264	68	-	.	19
4	274	175	90	-	.	20
9	329	211	100	-	.	23
7	419	590	69	-	.	25
9	293	273	22	-	.	26
65	626	616	301	-	.	27
11	518	266	122	-	.	28
12	313	452	38	-	.	29
8	209	180	62	-	.	30
5	327	87	26	-	.	32
1	294	35	47	-	.	34
15	435	87	28	-	.	36
10	819	209	141	-	.	37
1	408	47	91	-	.	38
9	385	32	24	-	.	39
5	344	112	23	-	.	41

¹ SEE NOTE 1, PAGE 45. ² SEE NOTE 2, PAGE 45.

TABELL 6 (FORTS.). GODKJENTE STEMME ETTER PARTI/VALGLISTE. KOMMUNE. 1987

NR.	FYLKE KOMMUNE COUNTY MUNICIPALITY	I ALT TOTAL	DET NORSKE ARBEIDER- PARTI LABOUR PARTY	DET LIBE- RALE FOL- KEPARTIET THE LIBE- RAL PEOP- LE'S PAR- TY	FREM- SKRITTS- PARTIET PARTY OF PROGRESS	HØYRE CONSER- VATIVE PARTY	KRISTELIG FOLKE- PARTI CHRISTIAN DEMOCRATIC PARTY	NORGES KOMMU- NISTISKE PARTI COMMU- NIST PARTY
05	OPPLAND	93376	46930	171	7725	12375	4967	259
01	LILLEHAMMER ...	11572	5035	24	1145	2398	570	38
02	GJØVIK	13760	7244	30	1356	2044	934	31
11	DOVRE	1723	847	4	135	213	32	7
12	LESJA	1274	424	2	64	168	103	-
13	SKJÅK	1316	595	1	60	110	24	5
14	LOM	1225	567	6	44	113	53	3
15	VÅGÅ	2025	1174	2	98	150	34	9
16	NORD-FRON	2946	1719	2	176	279	112	5
17	SEL	3029	1771	2	195	295	70	7
19	SØR-FRON	1806	1077	1	105	178	49	4
20	RINGEBU	2733	1466	-	167	285	122	4
21	ØYER	2215	991	1	138	253	121	3
22	GAUSDAL	3362	1730	2	281	229	142	5
28	ØSTRE TOTEN ...	7603	3736	17	723	879	505	13
29	VESTRE TOTEN ..	6743	3666	16	668	798	438	22
32	JEVNAKER	2955	1557	4	210	580	117	45
33	LUNNER	3778	1755	8	449	555	206	10
34	GRAN	6834	3273	17	725	937	389	22
36	SØNDRE LAND ...	3399	2184	5	227	267	95	10
38	NORDRE LAND ...	3540	2280	12	229	312	165	5
40	SØR-AURDAL	1777	857	2	88	211	158	2
41	ETNEDAL	935	379	1	40	59	92	-
42	NORD-AURDAL ...	3295	1365	10	185	560	225	1
43	VESTRE SLIDRE .	1138	426	1	72	147	66	3
44	ØYSTRE SLIDRE .	1498	540	1	88	239	74	3
45	VANG	895	272	-	57	116	71	2
06	BUSKERUD	117626	48033	-	16871	29785	5744	459
02	DRAMMEN	29911	11162	-	5844	9300	1412	151
04	KONGSBERG	11325	4534	-	1549	2663	454	59
05	RINGERIKE	13884	6862	-	1645	3038	520	43
12	HOLE	2176	677	-	248	740	96	7
15	FLÅ	769	392	-	52	149	54	1
16	NES	1847	743	-	111	411	207	2
17	GOL	2002	601	-	234	398	207	3
18	HEMSEDAL	890	185	-	52	229	129	1
19	ÅL	2376	688	-	169	484	298	6
20	HOL	2213	785	-	224	643	172	5
21	SIGDAL	2146	765	-	158	486	61	3
22	KRØDSHERAD	1382	657	-	113	261	52	-
23	MODUM	6173	3231	-	443	1095	266	29
24	ØVRE EIKER	7221	3099	-	965	1572	332	27
25	NEDRE EIKER ...	8931	4223	-	1629	1717	478	43
26	LIER	9794	3581	-	1413	2951	324	15
27	RØYKEN	7163	2692	-	1249	2152	264	24
28	HURUM	3724	1699	-	454	841	176	13
31	FLESBERG	1257	430	-	135	295	56	1
32	ROLLAG	836	334	-	45	103	76	14
33	NORE OG UVDAL .	1606	693	-	139	257	110	12
07	VESTFOLD	100265	31563	476	15634	31268	6814	-
01	BORRE	11931	4335	41	1648	3769	590	-
02	HOLMESTRAND ...	4659	1934	67	654	1093	296	-
04	TØNSBERG	17062	5079	56	2909	6049	1140	-
06	SANDEFJORD	17048	4734	93	3586	5418	1209	-
09	LARVIK	19167	6364	76	2318	5431	1640	-

¹ SE NOTE 1, SIDE 44.

VALID VOTES BY PARTY/ELECTORAL LIST. MUNICIPALITY. 1987

RØD VALG- ALLIANSE RED ELEC- TORAL ALLIANCE	SENTER- PARTIET CENTRE PARTY	SOSIALIS- TISK VENSTRE- PARTI SOCIA- LIST LEFT PARTY	VENSTRE LIBERAL PARTY	FELLESLISTE VENSTRE/DET LIBERALE FOLKEPARTIET JOINT LISTS LIBERAL PARTY/ THE LIBERAL PEOPLE'S PARTY	UPOLITIS- KE OG AND- RE LIS- TER ¹ NON-POLI- TICAL AND OTHER LISTS ¹	NO.
378	13056	4146	3369	-	.	05
77	913	810	562	-	.	01
82	955	621	463	-	.	02
1	403	48	33	-	.	11
2	427	19	65	-	.	12
4	427	36	54	-	.	13
2	323	41	73	-	.	14
6	398	121	33	-	.	15
7	433	144	69	-	.	16
11	425	186	67	-	.	17
3	317	41	31	-	.	19
9	535	67	78	-	.	20
3	552	56	97	-	.	21
9	618	169	177	-	.	22
20	1196	237	277	-	.	28
38	602	299	196	-	.	29
11	144	246	41	-	.	32
26	413	241	115	-	.	33
19	1014	222	216	-	.	34
12	263	208	128	-	.	36
9	290	110	128	-	.	38
2	372	38	47	-	.	40
3	292	13	56	-	.	41
11	718	75	145	-	.	42
1	334	20	68	-	.	43
3	352	66	132	-	.	44
7	340	12	18	-	.	45
653	7944	4644	3493	-	.	06
165	378	947	552	-	.	02
96	608	639	723	-	.	04
79	705	677	315	-	.	05
11	269	78	50	-	.	12
1	100	16	4	-	.	15
4	272	34	63	-	.	16
1	386	72	100	-	.	17
2	239	18	35	-	.	18
14	431	90	196	-	.	19
5	193	45	141	-	.	20
4	553	26	90	-	.	21
3	162	120	14	-	.	22
10	716	199	184	-	.	23
38	753	277	158	-	.	24
59	172	470	140	-	.	25
54	831	399	226	-	.	26
61	254	270	197	-	.	27
34	138	180	189	-	.	28
2	239	35	64	-	.	31
3	214	23	24	-	.	32
7	331	29	28	-	.	33
899	5278	4187	4146	-	.	07
225	335	629	359	-	.	01
54	231	215	115	-	.	02
121	464	745	499	-	.	04
140	496	608	764	-	.	06
118	1139	896	1185	-	.	09

¹ SEE NOTE 1, PAGE 45.

TABELL 6 (FORTS.). GODKJENTE STEMME ETTER PARTI/VALGLISTE. KOMMUNE. 1987

NR.	FYLKE KOMMUNE COUNTY MUNICIPALITY	I ALT TOTAL	DET NORSKE ARBEIDER- PARTI LABOUR PARTY	DET LIBE- RALE FOL- KEPARTIET THE LIBE- RAL PEOP- LE'S PAR- TY	FREM- SKRITTS- PARTIET PARTY OF PROGRESS	HØYRE CONSER- VATIVE PARTY	KRISTELIG FOLKE- PARTI CHRISTIAN DEMOCRATIC PARTY	NORGES KOMMU- NISTISKE PARTI COMMU- NIST PARTY
07	VESTFOLD (FORTS.)							
11	SVELVIK	2751	1135	9	417	789	139	-
13	SANDE	3628	1536	33	513	848	122	-
14	HOF	1491	625	3	107	332	98	-
16	VÅLE	1929	510	6	203	535	216	-
18	RAMNES	1722	431	2	202	433	133	-
19	ANDEBU	2181	611	5	277	646	183	-
20	STOKKE	4093	967	6	538	1313	431	-
22	NØTTERØY	9417	2180	69	1785	3761	468	-
23	TJØME	1919	523	5	421	665	98	-
28	LARDAL	1267	599	5	56	186	51	-
08	TELEMARK	83058	35934	322	8088	16112	7882	-
05	PORSGRUNN	15766	7083	141	1752	3349	1225	-
06	SKIEN	24833	10147	55	3265	5489	2302	-
07	NOTODDEN	6819	3399	7	626	969	673	-
11	SILJAN	1108	482	-	75	175	144	-
14	BAMBLE	6076	2452	49	707	1313	536	-
15	KRAGERØ	5435	2170	14	366	1324	521	-
17	DRANGEDAL	2229	1040	2	84	273	323	-
19	NOME	3503	1594	6	228	534	371	-
21	BØ	2324	894	9	171	376	245	-
22	SAUHERAD	2153	891	2	146	333	205	-
26	TINN	4047	1920	25	255	755	179	-
27	HJARTDAL	935	386	1	59	125	152	-
28	SELJORD	1262	510	4	50	220	169	-
29	KVITeseID	1425	633	3	84	189	197	-
30	NISSEDAL	883	361	2	35	100	221	-
31	FYRESDAL	747	424	1	28	65	63	-
33	TOKKE	1529	717	-	77	228	158	-
34	VINJE	1984	831	1	80	295	198	-
09	AUST-AGDER	46659	16202	442	4470	10202	6768	-
01	RISØR	3453	1099	47	392	760	499	-
03	ARENDAL	6051	2077	40	599	1603	713	-
04	GRIMSTAD	6765	1745	55	776	1765	1336	-
11	GJERSTAD	1264	550	11	57	161	201	-
12	VEGÅRSHEI	1088	443	14	44	180	234	-
14	TVEDESTRAND	2955	867	119	315	739	373	-
18	MOLAND	4148	1883	18	407	843	441	-
19	FROLAND	1900	837	7	150	197	296	-
20	ØYESTAD	3886	1658	35	461	614	456	-
21	TROMØY	2268	882	10	176	577	264	-
22	HISØY	2178	678	13	226	668	167	-
26	LILLESAND	3562	769	20	418	1051	548	-
28	BIRKENES	2001	567	42	152	351	435	-
29	ÅMLI	1087	610	2	42	96	104	-
35	IVELAND	544	160	2	43	79	137	-
37	EVJE OG HORNNES	1691	749	6	121	246	272	-
38	BYGLAND	740	259	1	31	118	110	-
40	VALLE	785	264	-	33	96	142	-
41	BYKLE	293	105	-	27	58	40	-

¹ SE NOTE 1, SIDE 44.

NOS FYLKESTINGSVALGET 1987

VALID VOTES BY PARTY/ELECTORAL LIST. MUNICIPALITY. 1987

RØD VALG- ALLIANSE RED ELEC- TORAL ALLIANCE	SENTER- PARTIET CENTRE PARTY	SOSIALIS- TISK VENSTRE- PARTI SOCIA- LIST LEFT PARTY	VENSTRE LIBERAL PARTY	FELLESLISTE VENSTRE/DET LIBERALE FOLKEPARTIET JOINT LISTS LIBERAL PARTY/ THE LIBERAL PEOPLE'S PARTY	UPOLITIS- KE OG AND- RE LIS- TER ¹ NON-POLI- TICAL AND OTHER LISTS ¹	NO.
8	125	95	34	-	.	11
7	388	117	64	-	.	13
8	222	21	75	-	.	14
6	383	31	39	-	.	16
8	406	38	69	-	.	18
10	233	47	169	-	.	19
28	367	211	232	-	.	20
147	172	431	404	-	.	22
17	31	78	81	-	.	23
2	286	25	57	-	.	28
945	4377	5706	3692	-	.	08
196	227	1143	650	-	.	05
239	580	1755	1001	-	.	06
188	337	373	247	-	.	07
10	121	42	59	-	.	11
125	238	404	252	-	.	14
59	209	437	335	-	.	15
11	163	143	190	-	.	17
7	335	267	161	-	.	19
18	313	150	148	-	.	21
13	315	118	130	-	.	22
24	352	395	142	-	.	26
7	160	20	25	-	.	27
14	130	67	98	-	.	28
5	199	60	55	-	.	29
2	117	24	21	-	.	30
1	102	24	39	-	.	31
14	186	102	47	-	.	33
12	293	182	92	-	.	34
253	3335	1800	3187	-	.	09
57	161	164	274	-	.	01
63	96	311	549	-	.	03
24	422	222	420	-	.	04
3	141	72	68	-	.	11
-	120	18	35	-	.	12
16	294	96	136	-	.	14
8	147	151	250	-	.	18
5	256	28	124	-	.	19
6	336	92	228	-	.	20
10	38	91	220	-	.	21
19	17	92	298	-	.	22
14	186	253	303	-	.	26
8	347	43	56	-	.	28
6	143	55	29	-	.	29
4	88	19	12	-	.	35
2	135	61	99	-	.	37
3	143	14	61	-	.	38
2	216	15	17	-	.	40
3	49	3	8	-	.	41

¹ SEE NOTE 1, PAGE 45.

TABELL 6 (FORTS.). GODKJENTE STEMME ETTER PARTI/VALGLISTE. KOMMUNE. 1987

NR.	FYLKE KOMMUNE COUNTY MUNICIPALITY	I ALT TOTAL	DET NORSKE ARBEIDER- PARTI LABOUR PARTY	DET LIBE- RALE FOL- KEPARTIET THE LIBE- RAL PEOP- LE'S PAR- TY	FREM- SKRITTS- PARTIET PARTY OF PROGRESS	HØYRE CONSER- VATIVE PARTY	KRISTELIG FOLKE- PARTI CHRISTIAN DEMOCRATIC PARTY	NORGES KOMMU- NISTISKE PARTI COMMU- NIST PARTY
10	VEST-AGDER	67741	15141	-	8988	14656	13118	-
01	KRISTIANSAND ..	30480	6294	-	4475	7115	5088	-
02	MANDAL	5689	1186	-	799	1105	975	-
03	FARSUND	4505	830	-	749	1322	835	-
04	FLEKKEFJORD ...	4377	958	-	547	891	1185	-
14	VENNESLA	5338	2018	-	559	544	1307	-
17	SONGDALEN	2191	577	-	266	366	377	-
18	SØGNE	3314	649	-	483	955	513	-
21	MARNARDAL	1093	283	-	100	181	164	-
26	ÅSERAL	473	86	-	16	88	103	-
27	AUDNEDAL	920	213	-	54	100	241	-
29	LINDESNES	1970	469	-	191	470	421	-
32	LYNGDAL	3057	513	-	341	783	819	-
34	HÆGEBOSTAD	836	207	-	43	128	260	-
37	KVINESDAL	2608	665	-	329	453	671	-
46	SIRDAL	890	193	-	36	155	159	-
11	ROGALAND	158937	41914	1179	21550	41665	23727	249
01	EIGERSUND	5466	1536	21	465	1425	1040	5
02	SANDNES	21022	5722	95	3160	5508	2771	49
03	STAVANGER	49102	14673	581	7081	15374	4248	83
06	HAUGESUND	13982	4439	75	2196	3584	1843	37
11	SOKNDAL	1841	544	6	195	406	441	7
12	LUND	1543	397	3	155	263	451	-
14	BJERKREIM	1159	152	4	66	202	304	-
19	HÅ	5967	1012	23	758	1150	1570	1
20	KLEPP	5191	902	50	669	1458	835	7
21	TIME	5814	1229	45	691	1493	1015	8
22	GJESDAL	3317	899	15	379	646	623	5
24	SOLA	7168	1346	91	1559	2102	853	7
27	RANDABERG	3371	736	8	368	997	557	3
29	FORSAND	471	71	1	17	111	147	-
30	STRAND	4019	1047	56	372	891	945	9
33	HJELMELAND	1432	168	11	75	270	375	1
34	SULDAL	1933	435	11	98	284	372	2
35	SAUDA	2885	1191	17	260	422	326	9
41	FINNØY	1314	121	3	73	203	418	1
42	RENNESØY	1270	191	8	89	365	263	1
44	KVITSØY	261	65	-	6	68	94	1
45	BOKN	380	79	-	30	77	62	-
46	TYSVÆR	3363	744	5	411	680	639	2
49	KARMØY	14172	3704	43	2170	3109	3113	9
51	UTSIRA	138	45	-	12	43	3	-
54	VINDAFJORD	2356	466	7	195	534	419	2
12	HORDALAND	190663	58490	-	29271	43906	22263	535
01	BERGEN	103079	33050	-	19918	25895	8427	352
11	ETNE	1871	532	-	137	354	339	4
14	ØLEN	1359	251	-	145	244	257	1
16	SVEIO	1922	452	-	238	412	377	3
19	BØMLO	4232	863	-	599	879	1242	8
21	STORD	6293	1817	-	823	1499	919	17
22	FITJAR	1393	256	-	130	313	454	3
23	TYSNES	1400	242	-	90	324	249	2
24	KVINNHERRAD	5718	1406	-	530	1002	812	6

¹ SE NOTE 1, SIDE 44.

VALID VOTES BY PARTY/ELECTORAL LIST. MUNICIPALITY. 1987

RØD VALG- ALLIANSE RED ELEC- TORAL ALLIANCE	SENTER- PARTIET CENTRE PARTY	SOSIALIS- TISK VENSTRE- PARTI SOCIA- LIST LEFT PARTY	VENSTRE LIBERAL PARTY	FELLESLISTE VENSTRE/DET LIBERALE FOLKEPARTIET JOINT LISTS LIBERAL PARTY/ THE LIBERAL PEOPLE'S PARTY	UPOLITIS- KE OG AND- RE LIS- TER ¹ NON-POLI- TICAL AND OTHER LISTS ¹	NO.
377	4077	2780	-	5177	3427	10
279	621	1611	-	2656	2341	01
21	491	345	-	571	196	02
13	178	136	-	360	82	03
5	256	115	-	273	147	04
14	317	166	-	199	214	14
7	302	63	-	179	54	17
18	185	92	-	275	144	18
-	239	20	-	85	21	21
1	147	7	-	14	11	26
1	238	13	-	21	39	27
4	209	38	-	143	25	29
5	279	54	-	197	66	32
-	160	11	-	18	9	34
7	228	90	-	97	68	37
2	227	19	-	89	10	46
770	10943	6244	10696	-	.	11
13	431	190	340	-	.	01
134	1074	924	1585	-	.	02
343	828	2653	3238	-	.	03
80	175	482	1071	-	.	06
4	123	33	82	-	.	11
2	177	19	76	-	.	12
4	367	16	44	-	.	14
17	1053	143	240	-	.	19
15	840	115	300	-	.	20
28	779	231	295	-	.	21
5	377	119	249	-	.	22
14	678	172	346	-	.	24
3	406	82	211	-	.	27
-	98	11	15	-	.	29
6	234	194	265	-	.	30
3	436	30	63	-	.	33
11	490	73	157	-	.	34
24	177	237	222	-	.	35
4	365	23	103	-	.	41
0	270	9	74	-	.	42
0	17	4	6	-	.	44
2	111	5	14	-	.	45
7	402	48	425	-	.	46
43	438	394	1149	-	.	49
-	30	1	4	-	.	51
8	567	36	122	-	.	54
2074	11062	11378	-	10453	1231	12
1460	1355	7106	-	4941	575	01
3	351	38	-	99	14	11
1	191	66	-	199	4	14
7	245	50	-	126	12	16
10	190	122	-	290	29	19
57	247	430	-	459	25	21
8	126	46	-	53	4	22
1	408	24	-	58	2	23
31	1349	303	-	262	17	24

¹ SEE NOTE 1, PAGE 45.

TABELL 6 (FORTS.). GODKJENTE STEMME ETTER PARTI/VALGLISTE. KOMMUNE. 1987

NR.	FYLKE KOMMUNE COUNTY MUNICIPALITY	I ALT TOTAL	DET NORSKE ARBEIDER- PARTI LABOUR PARTY	DET LIBE- RALE FOL- KEPARTIET THE LIBE- RAL PEOP- LE'S PAR- TY	FREM- SKRITTS- PARTIET PARTY OF PROGRESS	HØYRE CONSER- VATIVE PARTY	KRISTELIG FOLKE- PARTI CHRISTIAN DEMOCRATIC PARTY	NORGES KOMMU- NISTISKE PARTI COMMU- NIST PARTY
12	HORDALAND (FORTS.)							
27	JONDAL	612	119	-	34	119	137	-
28	ODDA	4231	2002	-	284	668	176	60
31	ULLENSVANG	1902	413	-	85	407	129	1
32	EIDFJORD	566	238	-	43	107	37	1
33	ULVIK	680	169	-	25	110	31	1
34	GRANVIN	498	109	-	13	71	21	-
35	VOSS	6810	2746	-	477	854	660	10
38	KVAM	4053	1041	-	310	796	757	4
41	FUSA	1855	384	-	131	341	373	1
42	SAMNANGER	1098	424	-	88	217	207	-
43	OS	5057	1418	-	832	1285	515	4
44	AUSTEVOLL	1835	378	-	142	538	583	2
45	SUND	1935	663	-	282	541	198	4
46	FJELL	5686	1544	-	922	1369	1102	5
47	ASKØY	7494	2415	-	1254	1580	849	12
51	VAKSDAL	2274	987	-	138	363	312	9
52	MODALEN	130	23	-	16	26	23	-
53	OSTERØY	3520	1194	-	400	677	401	3
56	MELAND	1921	531	-	191	389	369	2
59	ØYGARDEN	1391	301	-	117	194	397	2
60	RADØY	2202	800	-	162	367	360	4
63	LINDÅS	5193	1100	-	543	1204	1035	10
64	AUSTRHEIM	1079	255	-	94	298	268	3
65	FEDJE	404	144	-	34	92	101	1
66	MASFJORDEN	970	223	-	44	371	146	-
14	SOGN OG FJORDANE	51340	15641	-	2357	10718	6321	-
01	FLORA	4221	1203	-	157	1709	310	-
11	GULEN	1228	333	-	54	276	188	-
12	SOLUND	513	84	-	26	156	141	-
13	HYLLESTAD	827	231	-	18	147	86	-
16	HØYANGER	2356	1185	-	74	389	160	-
17	VIK	1191	308	-	41	145	94	-
18	BALESTRAND	913	205	-	40	156	176	-
19	LEIKANGER	1516	557	-	44	242	160	-
20	SOGNDAL	2725	888	-	255	442	256	-
21	AURLAND	972	390	-	46	179	64	-
22	LÆRDAL	1192	530	-	58	187	39	-
24	ÅRDAL	3163	2275	-	132	275	94	-
26	LUSTER	2707	1236	-	89	237	382	-
28	ASKVOLL	1421	312	-	48	197	186	-
29	FJALER	1706	346	-	29	218	140	-
30	GAULAR	1415	321	-	57	292	287	-
31	JØLSTER	1460	388	-	36	189	256	-
32	FØRDE	3607	924	-	257	677	562	-
33	NAUSTDAL	1304	288	-	52	276	194	-
38	BREMANGER	2346	855	-	89	620	286	-
39	VÅGSØY	3162	497	-	231	1018	348	-
41	SELJE	1633	280	-	74	669	279	-
43	EID	2558	647	-	167	612	223	-
44	HORNINDAL	671	164	-	18	124	44	-
45	GLOPPEN	3303	550	-	89	600	576	-
49	STRYN	3230	644	-	176	686	790	-

¹ SE NOTE 1, SIDE 44.

VALID VOTES BY PARTY/ELECTORAL LIST. MUNICIPALITY. 1987

RØD VALG- ALLIANSE RED ELEC- TORAL ALLIANCE	SENTER- PARTIET CENTRE PARTY	SOSIALIS- TISK VENSTRE- PARTI SOCIA- LIST LEFT PARTY	VENSTRE LIBERAL PARTY	FELLESLISTE VENSTRE/DET LIBERALE FOLKEPARTIET JOINT LISTS LIBERAL PARTY/ THE LIBERAL PEOPLE'S PARTY	UPOLITIS- KE OG AND- RE LIS- TER ¹ NON-POLI- TICAL AND OTHER LISTS ¹	NO.
4	122	13	-	61	3	27
135	157	516	-	224	9	28
10	543	134	-	135	45	31
4	81	17	-	23	15	32
7	195	56	-	81	5	33
-	216	22	-	44	2	34
117	1119	320	-	480	27	35
23	641	225	-	234	22	38
3	420	55	-	146	1	41
1	81	26	-	45	9	42
32	312	178	-	430	51	43
7	104	32	-	41	8	44
16	57	42	-	115	17	45
24	276	212	-	216	16	46
48	66	620	-	463	187	47
8	195	145	-	97	20	51
-	29	5	-	6	2	52
11	483	119	-	170	62	53
11	247	64	-	113	4	56
5	38	39	-	293	5	59
6	331	56	-	106	10	60
17	700	245	-	323	16	63
7	75	22	-	51	6	64
-	5	4	-	22	1	65
-	107	26	-	47	6	66
979	8422	2794	4108	-	.	14
52	224	334	232	-	.	01
4	249	43	81	-	.	11
-	51	16	39	-	.	12
8	255	32	50	-	.	13
63	232	152	101	-	.	16
5	543	33	22	-	.	17
19	214	29	74	-	.	18
9	257	82	165	-	.	19
25	405	149	305	-	.	20
12	166	49	66	-	.	21
17	235	75	51	-	.	22
15	81	221	70	-	.	24
6	571	60	126	-	.	26
19	178	113	368	-	.	28
12	303	548	110	-	.	29
11	284	31	132	-	.	30
16	308	100	167	-	.	31
102	450	312	323	-	.	32
18	320	91	65	-	.	33
29	281	74	112	-	.	38
419	97	25	527	-	.	39
34	153	15	129	-	.	41
20	575	63	251	-	.	43
1	220	7	93	-	.	44
19	1077	98	294	-	.	45
44	693	42	155	-	.	49

¹ SEE NOTE 1, PAGE 45.

TABELL 6 (FORTS.). GODKJENTE STEMME ETTER PARTI/VALGLISTE. KOMMUNE. 1987

NR.	FYLKE KOMMUNE COUNTY MUNICIPALITY	I ALT TOTAL	DET NORSKE ARBEIDER- PARTI LABOUR PARTY	DET LIBE- RALE FOL- KEPARTIET THE LIBE- RAL PEOP- LE'S PAR- TY	FREM- SKRITTS- PARTIET PARTY OF PROGRESS	HØYRE CONSER- VATIVE PARTY	KRISTELIG FOLKE- PARTI CHRISTIAN DEMOCRATIC PARTY	NORGES KOMMU- NISTISKE PARTI COMMU- NIST PARTY
15	MØRE OG ROMSDAL	109335	30927	506	11191	19628	15730	-
02	MOLDE	10013	3039	24	1174	2181	1518	-
03	KRISTIANSUND ..	8492	4077	18	758	2111	455	-
04	ÅLESUND	16859	3995	129	2758	3757	1948	-
11	VANYLVEN	1711	376	-	141	208	313	-
14	SANDE	1656	245	2	96	307	349	-
15	HERØY	3533	663	6	241	415	702	-
16	ULSTEIN	2609	492	8	198	563	551	-
17	HAREID	2036	298	8	193	344	303	-
19	VOLDA	3896	670	10	254	671	704	-
20	ØRSTA	4702	972	7	353	712	830	-
23	ØRSKOG	1053	181	3	309	121	138	-
24	NORDDAL	914	139	1	28	135	134	-
25	STRANDA	2139	468	6	138	383	418	-
26	STORDAL	480	121	-	36	73	67	-
28	SYKKYLVEN	3139	699	6	355	749	507	-
29	SKODJE	1467	279	1	235	234	241	-
31	SULA	3049	526	7	437	520	586	-
32	GISKE	2766	479	9	290	554	709	-
34	HARAM	4113	925	158	323	610	722	-
35	VESTNES	2506	736	4	313	387	402	-
39	RAUMA	3547	1151	1	366	779	533	-
43	NESSET	1600	652	-	123	218	215	-
45	MIDSUND	925	232	-	81	196	155	-
46	SANDØY	668	117	29	45	126	182	-
47	AUKRA	1251	353	2	117	199	237	-
48	FRÆNA	3732	1070	11	534	606	597	-
51	EIDE	1437	461	5	141	228	164	-
54	AVERØY	2466	790	4	162	232	311	-
56	FREI	1794	674	8	195	354	217	-
57	GJEMNES	1433	380	2	106	128	235	-
60	TINGVOLL	1675	706	4	87	196	220	-
63	SUNNDAL	3555	1701	9	238	386	241	-
66	SURNADAL	2887	1294	11	171	257	284	-
67	RINDAL	1005	325	3	32	99	129	-
69	AURE	1401	602	5	41	172	148	-
71	HALSA	1013	401	1	55	157	74	-
72	TUSTNA	543	207	-	19	60	66	-
73	SMØLA	1270	431	4	48	200	125	-
16	SØR-TRØNDELAG .	123387	47294	544	12841	26172	8090	539
01	TRONDHEIM	69389	25511	327	9554	17445	3390	373
12	HEMNE	2116	922	-	129	280	170	4
13	SNILLFJORD	655	234	1	25	60	112	-
17	HITRA	1894	667	5	132	452	189	8
20	FRØYA	1934	860	3	107	278	274	3
21	ØRLAND	2065	537	10	162	562	133	1
22	AGDENES	1024	298	3	53	269	128	1
24	RISSA	3089	1078	10	171	427	350	7
27	BJUGN	2125	739	5	125	474	155	3
30	ÅFJORD	1723	514	2	85	269	240	3
32	ROAN	615	176	1	20	167	79	3
33	OSEN	590	213	1	35	92	83	-

¹ SE NOTE 1, SIDE 44.

NOS FYLKESTINGSVALGET 1987

VALID VOTES BY PARTY/ELECTORAL LIST. MUNICIPALITY. 1987

RØD VALG- ALLIANSE RED ELEC- TORAL ALLIANCE	SENTER- PARTIET CENTRE PARTY	SOSIALIS- TISK VENSTRE- PARTI SOCIA- LIST LEFT PARTY	VENSTRE LIBERAL PARTY	FELLESLISTE VENSTRE/DET LIBERALE FOLKEPARTIET JOINT LISTS LIBERAL PARTY/ THE LIBERAL PEOPLE'S PARTY	UPOLITIS- KE OG AND- RE LIS- TER ¹ NON-POLI- TICAL AND OTHER LISTS ¹	NO.
698	9893	4471	8295	-	7996	15
142	618	737	556	-	24	02
103	77	373	505	-	15	03
176	297	780	854	-	2165	04
4	248	22	171	-	228	11
-	86	40	111	-	420	14
8	106	37	127	-	1228	15
2	159	107	300	-	229	16
11	119	61	593	-	106	17
31	467	185	589	-	315	19
19	601	234	331	-	643	20
-	116	30	93	-	62	23
7	314	20	55	-	81	24
4	263	40	223	-	196	25
1	97	10	40	-	35	26
13	327	74	211	-	198	28
4	142	30	178	-	123	29
6	28	69	178	-	692	31
9	247	47	108	-	314	32
17	168	112	310	-	768	34
8	304	111	166	-	75	35
15	350	160	187	-	5	39
8	246	34	100	-	4	43
1	163	36	50	-	11	45
3	51	20	84	-	11	46
6	143	46	144	-	4	47
18	625	99	166	-	6	48
2	241	92	101	-	2	51
11	222	52	681	-	1	54
12	105	76	139	-	14	56
8	464	29	79	-	2	57
4	257	71	128	-	2	60
21	407	270	277	-	5	63
7	668	89	101	-	5	66
2	366	24	24	-	1	67
7	293	20	111	-	2	69
2	234	24	64	-	1	71
-	102	28	60	-	1	72
6	172	182	100	-	2	73
2461	10754	8683	6009	-	.	16
2052	1986	5644	3107	-	.	01
5	403	114	89	-	.	12
3	177	19	24	-	.	13
67	218	106	50	-	.	17
13	156	82	158	-	.	20
19	410	115	116	-	.	21
1	233	23	15	-	.	22
14	719	144	169	-	.	24
3	418	111	92	-	.	27
3	458	33	116	-	.	30
-	123	8	38	-	.	32
2	100	22	42	-	.	33

¹ SEE NOTE 1, PAGE 45.

TABELL 6 (FORTS.). GODKJENTE STEMME ETTER PARTI/VALGLISTE. KOMMUNE. 1987

NR.	FYLKE KOMMUNE COUNTY MUNICIPALITY	I ALT TOTAL	DET NORSKE ARBEIDER- PARTI LABOUR PARTY	DET LIBE- RALE FOL- KEPARTIET THE LIBE- RAL PEOP- LE'S PAR- TY	FREM- SKRITTS- PARTIET PARTY OF PROGRESS	HØYRE CONSER- VATIVE PARTY	KRISTELIG FOLKE- PARTI CHRISTIAN DEMOCRATIC PARTY	NORGES KOMMU- NISTISKE PARTI COMMU- NIST PARTY
16 SØR-TRØNDELAG (FORTS.)								
34	OPPDAL	2801	1008	9	128	540	266	2
35	RENNEBU	1334	452	38	40	120	264	2
36	MELDAL	2361	1173	47	80	228	164	1
38	ORKDAL	4716	1878	16	280	659	440	23
40	RØROS	2932	1499	6	112	504	82	28
44	HOLTÅLEN	1417	872	2	29	108	76	1
48	MIDTRE GAULDAL	3174	1356	13	136	336	338	3
53	MELHUS	5990	2468	14	442	888	587	15
57	SKAUN	2629	1002	15	230	389	175	3
62	KLÆBU	1759	708	3	155	372	88	5
63	MALVIK	4287	1911	9	476	836	174	19
64	SELBU	2208	972	3	99	342	120	27
65	TYDAL	560	246	1	36	75	13	4
17	NORD-TRØNDELAG	61244	25220	-	3831	6940	3163	268
02	STEINKJER	10242	4197	-	620	1235	297	12
03	NAMSOS	5595	2437	-	428	862	340	78
11	MERÅKER	1403	717	-	86	142	28	11
14	STJØRDAL	7758	3053	-	678	1062	497	22
17	FROSTA	1260	441	-	68	192	114	1
18	LEKSVIK	1781	641	-	77	189	158	2
19	LEVANGER	7899	2970	-	543	966	633	26
21	VERDAL	6198	2975	-	384	651	214	74
23	MOSVIK	490	167	-	14	29	80	1
24	VERRAN	1477	640	-	67	136	56	4
25	NAMDALSEID	952	335	-	46	87	54	1
29	INDERØY	3007	1224	-	142	225	139	2
36	SNÅSA	1388	479	-	20	82	10	5
38	LIERNE	720	316	-	18	61	60	2
39	RØYRVIK	403	185	-	11	31	40	1
40	NAMSSKOGAN	636	374	-	30	48	24	4
42	GRONG	1448	561	-	56	133	18	3
43	HØYLANDET	791	302	-	34	30	25	3
44	OVERHALLA	1748	595	-	70	158	32	5
48	FOSNES	395	137	-	12	42	27	1
49	FLATANGER	684	226	-	34	120	40	2
50	VIKNA	1828	779	-	233	203	81	3
51	NÆRØY	2759	1287	-	145	236	189	4
55	LEKA	382	182	-	15	20	7	1
18	NORDLAND	106854	45133	-	6971	22626	6476	498
04	BODØ	15790	5799	-	1478	4496	996	50
05	NARVIK	8767	3882	-	667	1842	409	144
11	BINDAL	1089	535	-	33	143	65	1
12	SØMNA	1005	407	-	33	138	52	3
13	BRØNNØY	2718	1253	-	135	559	153	4
15	VEGA	770	321	-	19	100	47	6
16	VEVELSTAD	352	153	-	19	45	31	-
18	HERØY	836	444	-	39	124	68	1
20	ALSTAHAUG	2943	1169	-	163	758	148	6
22	LEIRFJORD	1019	456	-	41	128	60	2
24	VEFSN	6056	3360	-	310	889	266	14

¹ SE NOTE 1, SIDE 44.

VALID VOTES BY PARTY/ELECTORAL LIST. MUNICIPALITY. 1987

RØD VALG- ALLIANSE RED ELEC- TORAL ALLIANCE	SENTER- PARTIET CENTRE PARTY	SOSIALIS- TISK VENSTRE- PARTI SOCIA- LIST LEFT PARTY	VENSTRE LIBERAL PARTY	FELLESLISTE VENSTRE/DET LIBERALE FOLKEPARTIET JOINT LISTS LIBERAL PARTY/ THE LIBERAL PEOPLE'S PARTY	UPOLITIS- KE OG AND- RE LIS- TER ¹ NON-POLI- TICAL AND OTHER LISTS ¹	NO.
3	534	106	205	-	.	34
2	318	33	65	-	.	35
14	424	128	102	-	.	36
39	606	271	504	-	.	38
84	217	275	125	-	.	40
11	118	160	40	-	.	44
8	710	108	166	-	.	48
20	1048	262	246	-	.	53
14	550	151	100	-	.	57
32	144	155	97	-	.	62
31	247	378	206	-	.	63
17	351	172	105	-	.	64
4	86	63	32	-	.	65
409	13226	4010	-	4177	.	17
117	2452	613	-	699	.	02
33	477	534	-	406	.	03
5	158	124	-	132	.	11
48	1306	540	-	552	.	14
3	340	26	-	75	.	17
12	534	69	-	99	.	18
70	1508	613	-	570	.	19
54	1086	354	-	406	.	21
2	163	7	-	27	.	23
4	367	131	-	72	.	24
4	286	45	-	94	.	25
14	892	182	-	187	.	29
11	584	93	-	104	.	36
1	182	14	-	66	.	38
-	76	27	-	32	.	39
1	92	39	-	24	.	40
3	409	169	-	96	.	42
-	282	19	-	96	.	43
4	674	104	-	106	.	44
-	139	24	-	13	.	48
1	187	35	-	39	.	49
16	284	104	-	125	.	50
4	639	118	-	137	.	51
2	109	26	-	20	.	55
1404	7245	10300	5260	-	941	18
278	424	1436	726	-	107	04
69	348	884	438	-	84	05
7	148	111	40	-	6	11
8	204	129	23	-	8	12
51	197	274	79	-	13	13
2	121	91	49	-	14	15
3	46	36	15	-	4	16
7	82	33	30	-	8	18
110	250	193	129	-	17	20
30	157	87	48	-	10	22
71	390	493	236	-	27	24

¹ SEE NOTE 1, PAGE 45.

TABELL 6 (FORTS.). GODKJENTE STEMME ETTER PARTI/VALGLISTE. KOMMUNE. 1987

NR.	FYLKE KOMMUNE COUNTY MUNICIPALITY	I ALT TOTAL	DET NORSKE ARBEIDER- PARTI LABOUR PARTY	DET LIBE- RALE FOL- KEPARTIET THE LIBE- RAL PEOP- LE'S PAR- TY	FREM- SKRITTS- PARTIET PARTY OF PROGRESS	HØYRE CONSER- VATIVE PARTY	KRISTELIG FOLKE- PARTI CHRISTIAN DEMOCRATIC PARTY	NORGES KOMMU- NISTISKE PARTI COMMU- NIST PARTY
18 NORDLAND (FORTS.)								
25	GRANE	851	478	-	39	74	35	14
26	HATTFJELLDAL ..	878	468	-	13	44	48	5
27	DØNNA	810	309	-	44	138	38	6
28	NESNA	866	386	-	26	155	42	-
32	HEMNES	2270	1005	-	104	379	100	3
33	RANA	10563	5002	-	739	1502	380	98
34	LURØY	1121	452	-	59	151	86	4
35	TRÆNA	282	76	-	12	49	66	-
36	RØDØY	850	270	-	35	155	164	3
37	MELØY	3264	1364	-	102	989	312	5
38	GILDESKÅL	1281	552	-	62	330	114	1
39	BEIARN	742	393	-	18	97	28	3
40	SALTDAL	2189	990	-	123	342	101	17
41	FAUSKE	4704	2422	-	307	859	93	19
42	SKJERSTAD	718	309	-	28	105	94	3
45	SØRFOLD	1300	636	-	48	185	85	3
48	STEIGEN	1403	528	-	56	243	122	9
49	HAMARØY	1089	416	-	44	234	104	4
50	TYSFJORD	1223	531	-	46	130	146	10
51	LØDINGEN	1467	549	-	82	508	54	2
52	TJELDSUND	847	320	-	85	214	69	1
53	EVENES	838	342	-	54	155	67	6
54	BALLANGEN	1453	659	-	85	223	134	9
56	RØST	374	181	-	16	68	8	-
57	VÆRØY	352	177	-	14	79	44	1
59	FLAKSTAD	775	363	-	46	177	32	1
60	VESTVÅGØY	4510	1472	-	296	1375	476	8
65	VÅGAN	3434	1374	-	284	888	123	4
66	HADSEL	3645	1314	-	370	693	195	11
67	BØ	1911	536	-	118	290	155	8
68	ØKSNES	1998	611	-	130	553	264	1
70	SORTLAND	3519	1295	-	307	902	218	4
71	ANDØY	3393	1252	-	201	1037	148	4
74	MOSKENES	589	322	-	41	81	36	-
19	TROMS	66680	27240	101	5028	16521	4532	225
01	HARSTAD	9632	3311	10	1173	3206	431	16
02	TROMSØ	22301	7423	53	1932	6848	1234	93
11	KVÆFJORD	1696	664	-	82	322	72	2
13	SKÅNLAND	1544	738	-	88	401	93	6
15	BJARKØY	436	169	3	20	134	30	-
17	IBESTAD	1159	543	1	63	246	94	2
19	GRATANGEN	850	366	-	30	147	52	-
20	LAVANGEN	713	379	4	26	207	36	-
22	BARDU	1987	822	2	137	519	61	1
23	SALANGEN	1268	655	1	39	233	102	2
24	MÅLSELV	3316	1326	5	236	816	151	3
25	SØRREISA	1505	816	4	99	270	124	6
26	DYRØY	781	371	1	47	108	59	1
27	TRANØY	1132	694	4	39	115	72	4
28	TORSKEN	750	444	-	15	149	45	-
29	BERG	586	338	-	30	72	54	1
31	LENVIK	4651	2149	6	326	893	480	34

¹ SE NOTE 1, SIDE 44.

NOS FYLKESTINGSVALGET 1987

VALID VOTES BY PARTY/ELECTORAL LIST. MUNICIPALITY. 1987

RØD VALG- ALLIANSE RED ELEC- TORAL ALLIANCE	SENTER- PARTIET CENTRE PARTY	SOSIALIS- TISK VENSTRE- PARTI SOCIA- LIST LEFT PARTY	VENSTRE LIBERAL PARTY	FELLESLISTE VENSTRE/DET LIBERALE FOLKEPARTIET JOINT LISTS LIBERAL PARTY/ THE LIBERAL PEOPLE'S PARTY	UPOLITIS- KE OG AND- RE LIS- TER ¹ NON-POLI- TICAL AND OTHER LISTS ¹	NO.
4	125	63	12	-	7	25
2	167	85	44	-	2	26
35	138	76	17	-	9	27
11	125	79	35	-	7	28
20	248	320	80	-	11	32
214	299	1921	351	-	57	33
11	222	76	53	-	7	34
1	66	9	3	-	.	35
8	147	38	24	-	6	36
24	136	217	89	-	26	37
14	86	59	50	-	13	38
4	131	47	14	-	7	39
60	188	244	110	-	14	40
61	134	446	338	-	25	41
5	121	33	15	-	5	42
9	183	107	37	-	7	45
13	260	94	64	-	14	48
3	117	85	74	-	8	49
10	54	151	134	-	11	50
2	69	109	89	-	3	51
6	69	38	31	-	14	52
7	107	50	43	-	7	53
3	169	117	40	-	14	54
-	2	17	80	-	2	56
1	9	17	8	-	2	57
2	71	57	13	-	13	59
41	383	241	91	-	127	60
91	176	309	141	-	44	65
37	261	398	267	-	99	66
7	53	151	579	-	14	67
20	112	193	97	-	17	68
35	180	362	180	-	36	70
5	233	267	233	-	13	71
2	37	57	11	-	2	74
1886	3419	4752	2589	-	387	19
171	367	517	387	-	43	01
1292	396	2035	901	-	94	02
45	217	116	166	-	10	11
8	54	80	63	-	13	13
1	40	22	11	-	6	15
7	41	54	93	-	15	17
3	64	163	12	-	13	19
14	26	4	16	-	1	20
12	302	86	41	-	4	22
10	97	106	15	-	8	23
31	332	205	192	-	19	24
15	72	62	27	-	10	25
6	124	44	14	-	6	26
14	120	54	10	-	6	27
5	61	25	4	-	2	28
21	19	24	18	-	9	29
65	198	256	180	-	64	31

¹ SEE NOTE 1, PAGE 45.

TABELL 6 (FORTS.). GODKJENTE STEMME ETTER PARTI/VALGLISTE. KOMMUNE. 1987

NR.	FYLKE KOMMUNE COUNTY MUNICIPALITY	I ALT TOTAL	DET NORSKE ARBEIDER- PARTI LABOUR PARTY	DET LIBE- RALE FOL- KEPARTIET THE LIBE- RAL PEOP- LE'S PAR- TY	FREM- SKRITTS- PARTIET PARTY OF PROGRESS	HØYRE CONSER- VATIVE PARTY	KRISTELIG FOLKE- PARTI CHRISTIAN DEMOCRATIC PARTY	NORGES KOMMU- NISTISKE PARTI COMMU- NIST PARTY
19	TROMS (FORTS.)							
33	BALSFJORD	2905	1280	2	208	422	200	16
36	KARLSØY	1207	704	-	63	176	45	2
38	LYNGEN	1587	779	2	110	180	239	5
39	STORFJORD	970	541	-	47	109	58	7
40	KÅFJORD	1412	642	1	63	134	238	10
41	SKJERVØY	1383	566	1	33	288	235	2
42	NORDREISA	2068	1114	1	88	326	222	10
43	KVÆNANGEN	841	406	-	34	200	105	2
20	FINNMARK	30837	15273	-	2016	5318	1751	734
01	HAMMERFEST	2695	1395	-	179	494	118	94
02	WARDØ	1452	726	-	80	244	17	88
03	VADSØ	2656	1249	-	183	506	202	96
11	GUOVDAGEAIDNU- KAUTOKEINO	1096	260	-	42	304	162	4
12	ALTA	5176	2442	-	386	790	379	171
14	LOPPA	816	433	-	21	91	77	12
15	HASVIK	685	420	-	35	78	17	7
16	SØRØYSUND	849	498	-	42	100	47	9
17	KVALSUND	684	348	-	30	56	59	9
18	MÅSØY	682	368	-	23	78	16	-
19	NORDKAPP	1702	904	-	93	339	90	18
20	PORSANGER	1709	879	-	193	319	80	16
21	KARASJOK	1214	627	-	40	174	122	8
22	LEBESBY	706	413	-	35	77	64	7
23	GAMVIK	654	368	-	53	62	19	4
24	BERLEVÅG	691	388	-	45	96	18	50
25	TANA	1463	622	-	155	223	70	16
27	NESSEBY	555	292	-	39	63	39	7
28	BÅTSFJORD	935	541	-	58	181	23	14
30	SØR-VARANGER ..	4417	2100	-	284	1043	132	104

¹ SE NOTE 1, SIDE 44.

NOS FYLKESTINGSVALGET 1987

VALID VOTES BY PARTY/ELECTORAL LIST. MUNICIPALITY. 1987

RØD VALG- ALLIANSE RED ELEC- TORAL ALLIANCE	SENTER- PARTIET CENTRE PARTY	SOSIALIS- TISK VENSTRE- PARTI SOCIA- LIST LEFT PARTY	VENSTRE LIBERAL PARTY	FELLESLISTE VENSTRE/DET LIBERALE FOLKEPARTIET JOINT LISTS LIBERAL PARTY/ THE LIBERAL PEOPLE'S PARTY	UPOLITIS- KE OG AND- RE LIS- TER ¹ NON-POLI- TICAL AND OTHER LISTS ¹	NO.
58	310	227	170	-	12	33
20	111	37	32	-	17	36
18	50	143	54	-	7	38
6	42	146	8	-	6	39
24	163	110	22	-	5	40
11	81	73	90	-	3	41
16	114	110	56	-	11	42
13	18	53	7	-	3	43
427	1136	2872	1310	-	.	20
65	16	278	56	-	.	01
14	3	175	105	-	.	02
23	25	248	124	-	.	03
13	147	61	103	-	.	11
85	113	420	390	-	.	12
7	75	89	11	-	.	14
4	3	117	4	-	.	15
8	43	92	10	-	.	16
8	76	59	39	-	.	17
10	113	66	8	-	.	18
9	13	225	11	-	.	19
19	47	101	55	-	.	20
40	105	72	26	-	.	21
3	17	80	10	-	.	22
11	15	107	15	-	.	23
-	9	67	18	-	.	24
21	112	90	154	-	.	25
3	59	37	16	-	.	27
2	7	72	37	-	.	28
82	138	416	118	-	.	30

¹ SEE NOTE 1, PAGE 45.

NOS FYLKESTINGSVALGET 1987

TABELL 7. GODKJENTE STEMME ETTER PARTI/VALGLISTE¹. PROSENT. KOMMUNE. 1987 VALID VOTES BY PARTY/
 ELECTORAL LIST¹. PER CENT. MUNICIPALITY. 1987

NR. COUNTY NO. MUNICI- PALITY	FYLKE KOMMUNE	I ALT ² TOTAL ²	A	DLF	FrP	H	KrF	NKP	RV	Sp	SV	V	V/ DLF	UPOL. OG
														ANDRE LISTER NON-POL. AND OTHER LISTS
HELE LANDET THE WHOLE COUNTRY														
MEDREGNET OSLO INCLUDING OSLO	100,0	35,9	0,4	12,3	23,7	8,1	0,3	1,3	6,8	5,7	3,3	1,3	0,9
IKKE MED- REGNET OSLO NOT INCLUDING OSLO	100,0	36,7	0,4	11,4	22,5	8,7	0,3	1,1	7,7	5,6	3,8	1,1	0,9
FYLKE COUNTY														
01	ØSTFOLD100,0	43,5	0,2	10,4	21,1	8,8	0,3	1,4	6,8	4,3	3,2	.	.
02	AKERSHUS100,0	31,6	1,7	15,7	31,6	4,1	0,2	1,3	4,4	5,0	3,5	.	0,8
03	OSLO ³100,0	30,9	.	18,4	32,1	3,7	0,3	3,0	0,7	6,8	.	2,9	1,2
04	HEDMARK100,0	54,8	0,2	6,2	13,1	3,5	0,5	0,6	10,6	7,8	2,6	.	.
05	OPPLAND100,0	50,3	0,2	8,3	13,3	5,3	0,3	0,4	14,0	4,4	3,6	.	.
06	BUSKERUD100,0	40,8	.	14,3	25,3	4,9	0,4	0,6	6,8	3,9	3,0	.	.
07	VESTFOLD100,0	31,5	0,5	15,6	31,2	6,8	.	0,9	5,3	4,2	4,1	.	.
08	TELEMARK100,0	43,3	0,4	9,7	19,4	9,5	.	1,1	5,3	6,9	4,4	.	.
09	AUST-AGDER100,0	34,7	0,9	9,6	21,9	14,5	.	0,5	7,1	3,9	6,8	.	.
10	VEST-AGDER100,0	22,4	.	13,3	21,6	19,4	.	0,6	6,0	4,1	.	7,6	5,1
11	ROGALAND100,0	26,4	0,7	13,6	26,2	14,9	0,2	0,5	6,9	3,9	6,7	.	.
12	HORDALAND100,0	30,7	.	15,4	23,0	11,7	0,3	1,1	5,8	6,0	.	5,5	0,6
14	SOGN OG FJORDANE100,0	30,5	.	4,6	20,9	12,3	.	1,9	16,4	5,4	8,0	.	.
15	MØRE OG ROMSDAL100,0	28,3	0,5	10,2	18,0	14,4	.	0,6	9,0	4,1	7,6	.	7,3
16	SØR- TRØNDELAG100,0	38,3	0,4	10,4	21,2	6,6	0,4	2,0	8,7	7,0	4,9	.	.
17	NORD- TRØNDELAG100,0	41,2	.	6,3	11,3	5,2	0,4	0,7	21,6	6,5	.	6,8	.
18	NORDLAND100,0	42,2	.	6,5	21,2	6,1	0,5	1,3	6,8	9,6	4,9	.	0,9
19	TROMS100,0	40,9	0,2	7,5	24,8	6,8	0,3	2,8	5,1	7,1	3,9	.	0,6
20	FINNMARK100,0	49,5	.	6,5	17,2	5,7	2,4	1,4	3,7	9,3	4,2	.	.
KOMMUNE MUNICIPALITY														
01	ØSTFOLD100,0	43,5	0,2	10,4	21,1	8,8	0,3	1,4	6,8	4,3	3,2	.	.
01	HALDEN100,0	49,4	0,1	10,3	15,5	10,3	0,2	1,4	5,4	5,0	2,5	.	.
02	SARPSBORG100,0	53,1	0,3	8,0	22,1	6,5	0,4	1,0	0,3	4,9	3,2	.	.
03	FREDRIKSTAD100,0	43,0	0,2	10,4	25,4	6,8	0,5	1,9	1,5	6,2	4,1	.	.
04	MOSS100,0	40,8	0,3	13,2	29,6	3,6	0,7	2,8	0,8	4,7	3,5	.	.
11	HVALER100,0	34,2	0,1	10,6	30,2	10,8	.	1,9	2,6	6,0	3,5	.	.
13	BORGE100,0	55,9	0,1	7,6	15,9	5,7	0,7	0,8	5,7	5,4	2,1	.	.
14	VARTEIG100,0	41,3	0,3	5,6	12,1	15,8	0,2	0,6	18,7	3,7	1,6	.	.
15	SKJEIBERG100,0	53,3	0,2	11,2	12,2	8,7	0,1	0,5	6,9	5,1	1,8	.	.
18	AREMARK100,0	40,2	0,1	4,9	13,4	17,2	.	0,6	21,3	1,1	1,3	.	.
19	MARKER100,0	42,9	.	4,5	12,0	17,6	0,2	0,4	20,8	0,6	1,1	.	.
21	RØMSKOG100,0	45,3	.	4,5	8,1	28,4	0,5	0,2	11,7	0,7	0,5	.	.
22	TRØGSTAD100,0	26,4	-	11,4	15,0	12,7	0,1	0,6	27,6	2,0	4,2	.	.
23	SPYDEBERG100,0	28,6	0,1	9,4	25,3	9,7	0,3	1,2	16,7	2,4	6,3	.	.
24	ASKIM100,0	39,5	0,2	13,5	23,5	7,8	0,3	1,5	5,8	3,8	4,0	.	.
25	EIDSBERG100,0	33,0	0,1	9,8	19,1	13,1	0,1	0,6	18,1	2,8	3,4	.	.
27	SKIPTVET100,0	34,1	0,2	11,2	13,2	14,1	0,1	1,0	19,3	2,4	4,4	.	.
28	RAKKESTAD100,0	35,1	0,0	7,8	12,0	17,5	.	0,4	24,1	0,8	2,3	.	.
30	TUNE100,0	52,5	0,4	10,2	17,2	8,4	0,3	1,0	2,9	3,5	3,5	.	.
31	ROLVSØY100,0	56,6	-	7,6	14,4	8,3	0,3	0,6	6,5	4,2	1,4	.	.

¹ SE LISTE OVER PARTIFORKORTINGER, SIDE 9, PKT. 3.2. ² SUMMEN AV PROSENTTALL PÅ EN LINJE ER IKKE ALLTID LIK 100,0. ³ OPPGAVER FRA KOMMUNESTYREVALGET.

¹ SEE LIST OF ABBREVIATIONS FOR PARTIES/ELECTORAL LISTS, PAGE 13, P. 3.2. ² TOTAL OF PERCENTAGES DOES NOT ALWAYS EQUAL 100.0. ³ DATA FROM THE MUNICIPAL COUNCIL ELECTION.

TABELL 7 (FORTS.). GODKJENTE STEMME ETTER PARTI/VALGLISTE¹. PROSENT. KOMMUNE. 1987 VALID VOTES
 BY PARTY/ELECTORAL LIST¹. PER CENT. MUNICIPALITY. 1987

NR. FYLKE NO. COUNTY MUNICI- PALITY	I ALT ² TOTAL ²	A	DLF	FrP	H	KrF	NKP	RV	Sp	SV	V	V/ DLF	UPOL. OG ANDRE LISTER NON-POL. AND OTHER LISTS
01 ØSTFOLD (FORTS.)													
33 KRÅKERØY	100,0	45,0	-	7,1	26,3	7,9	0,3	1,3	0,7	5,8	5,5	.	.
34 ONSØY	100,0	42,5	0,2	8,6	24,5	10,9	0,2	1,0	5,1	3,6	3,4	.	.
35 RÅDE	100,0	34,2	0,2	15,6	19,8	13,2	0,1	0,6	12,6	2,0	1,6	.	.
36 RYGGE	100,0	29,9	0,9	14,0	32,4	5,4	0,2	2,4	6,9	4,3	3,6	.	.
37 VÅLER	100,0	24,6	0,2	13,9	29,2	9,5	0,1	1,4	14,8	4,6	1,6	.	.
38 HOBØL	100,0	33,9	0,2	12,4	18,7	10,8	0,1	0,7	18,9	2,6	1,9	.	.
02 AKERSHUS													
11 VESTBY	100,0	31,3	0,4	18,1	28,3	3,4	0,2	1,1	7,5	4,8	3,3	.	1,7
13 SKI	100,0	29,0	0,7	17,4	32,3	4,4	0,1	1,5	3,6	6,4	2,9	.	1,7
14 ÅS	100,0	26,7	1,0	11,5	27,4	4,7	0,1	2,3	12,5	7,0	5,4	.	1,4
15 FROGN	100,0	31,4	0,5	14,3	31,4	2,7	0,2	0,7	5,8	5,1	7,0	.	1,0
16 NESODDEN	100,0	25,2	0,3	16,5	31,9	4,5	0,2	3,2	2,0	10,3	5,2	.	0,8
17 OPPEGÅRD	100,0	23,2	0,9	15,5	44,6	4,4	0,2	0,9	0,7	5,4	3,1	.	1,0
19 BÅRUM	100,0	17,8	4,7	17,1	44,8	3,2	0,2	1,6	1,3	5,0	3,1	.	1,1
20 ASKER	100,0	20,1	1,6	18,5	40,6	3,9	0,1	1,9	2,2	5,2	4,8	.	1,0
21 AURSKOG-HØLAND	100,0	51,9	0,4	8,5	12,0	8,2	0,1	0,4	14,0	2,6	1,6	.	0,4
26 SØRUM	100,0	39,1	0,5	12,6	22,4	5,0	0,1	0,9	11,2	5,0	2,7	.	0,6
27 FET	100,0	44,0	0,4	13,3	22,2	4,6	0,2	0,9	6,5	3,7	3,5	.	0,6
28 RÅLINGEN	100,0	44,7	0,4	16,2	23,5	4,1	0,1	1,3	2,3	4,9	2,0	.	0,4
29 ENEBAKK	100,0	33,1	0,3	20,3	22,1	6,8	0,1	1,0	6,6	4,8	4,4	.	0,6
30 LØRENSKOG	100,0	41,0	0,7	16,8	24,1	3,6	0,2	1,5	1,7	5,9	3,9	.	0,4
31 SKEDSMO	100,0	43,6	0,6	14,7	25,2	3,5	0,5	1,3	2,1	5,1	2,7	.	0,5
33 NITTEDAL	100,0	36,5	1,1	16,3	29,8	2,7	0,1	0,9	3,1	4,8	4,2	.	0,5
34 GJERDRUM	100,0	34,4	0,3	11,8	25,0	7,4	0,1	1,0	14,6	2,7	2,8	.	0,1
35 ULLESAKER	100,0	38,3	0,5	18,0	24,3	3,7	0,1	0,8	7,8	3,0	3,0	.	0,4
36 NES	100,0	50,8	0,9	9,3	15,1	4,5	0,3	0,5	11,8	4,1	2,1	.	0,5
37 EIDSVOLL	100,0	47,8	0,5	13,1	17,9	4,4	0,3	0,6	7,7	4,0	3,3	.	0,4
38 NANNESTAD	100,0	44,6	0,4	13,2	15,0	7,1	0,2	0,6	10,0	3,0	5,4	.	0,4
39 HURDAL	100,0	47,8	0,4	7,1	11,1	12,9	0,4	0,5	8,9	2,5	7,7	.	0,6
03 OSLO ³													
04 HEDMARK	100,0	54,8	0,2	6,2	13,1	3,5	0,5	0,6	10,6	7,8	2,6	.	.
01 HAMAR	100,0	47,8	0,3	8,2	22,0	5,5	0,3	1,2	2,1	8,2	4,4	.	.
02 KONGSVINGER	100,0	54,8	0,4	10,3	13,2	3,4	0,4	0,6	5,3	9,1	2,6	.	.
12 RINGSAKER	100,0	55,9	0,2	5,8	14,5	3,8	0,4	0,3	10,9	6,1	2,0	.	.
14 VANG	100,0	60,2	-	6,1	13,8	2,5	0,2	0,9	7,7	6,8	1,7	.	.
15 LØTEN	100,0	59,8	0,2	5,4	10,0	2,0	1,7	0,5	11,8	7,2	1,5	.	.
17 STANGE	100,0	62,4	0,2	5,9	10,3	4,1	0,5	0,4	7,2	6,8	2,1	.	.
18 NORD-ODAL	100,0	68,0	0,2	4,0	8,0	2,2	0,3	0,2	6,5	9,5	1,1	.	.
19 SØR-ODAL	100,0	62,3	0,1	4,8	9,8	1,7	0,1	2,6	10,3	6,5	1,7	.	.
20 EIDSKOG	100,0	64,0	.	4,5	10,9	4,4	0,2	0,1	8,1	5,2	2,7	.	.
23 GRUE	100,0	61,4	0,1	4,2	10,6	3,2	0,3	0,3	10,2	6,5	3,1	.	.
25 ÅSNES	100,0	52,2	0,2	5,2	9,7	5,4	1,9	0,2	9,8	13,8	1,6	.	.
26 VÅLER	100,0	49,7	0,2	7,1	13,0	2,6	1,1	0,4	13,0	12,1	1,0	.	.
27 ELVERUM	100,0	50,5	0,3	10,4	17,1	2,2	0,2	0,8	7,5	7,4	3,6	.	.
28 TRYSIL	100,0	54,9	0,3	3,5	12,0	5,1	0,3	0,3	13,5	6,9	3,2	.	.
29 ÅMOT	100,0	48,3	0,2	4,1	11,4	1,5	2,3	0,5	12,3	17,8	1,5	.	.
30 STOR-ELVDAL	100,0	57,6	0,2	4,2	12,5	0,9	0,6	0,4	11,0	9,4	3,2	.	.
32 RENDALEN	100,0	53,1	0,1	4,9	9,5	1,6	0,7	0,3	22,2	5,9	1,8	.	.

¹ SE NOTE 1, SIDE 64. ² SE NOTE 2, SIDE 64. ³ SE NOTE 3, SIDE 64.

¹ SEE NOTE 1, PAGE 64. ² SEE NOTE 2, PAGE 64. ³ SEE NOTE 3, PAGE 64.

TABELL 7 (FORTS.). GODKJENTE STEMME ETTER PARTI/VAGLIGLISLE¹. PROSENT. KOMMUNE. 1987 VALID VOTES
 BY PARTY/ELECTORAL LIST¹. PER CENT. MUNICIPALITY. 1987

NR. FYLKE NO. COUNTY MUNICIPALITY	I ALT ² TOTAL ²	A	DLF	FrP	H	KrF	NKP	RV	Sp	SV	V	V/ DLF	UPOL. OG ANDRE LISTER NON-POL. AND OTHER LISTS
04 HEDMARK (FORTS.)													
34 ENGERDAL	100,0	45,4	0,6	1,7	15,8	1,0	0,2	0,1	27,6	3,3	4,4	.	.
36 TOLGA	100,0	29,4	0,1	2,0	8,3	1,8	0,1	1,5	44,9	9,0	2,9	.	.
37 TYNSET	100,0	37,2	0,1	3,7	11,9	5,1	0,2	0,4	29,0	7,4	5,0	.	.
38 ALVDAL	100,0	39,5	0,5	2,3	11,2	5,3	0,1	0,1	30,7	3,5	6,8	.	.
39 FOLLDAL	100,0	54,0	0,2	2,1	5,5	1,3	0,1	0,7	31,5	2,6	2,0	.	.
41 OS	100,0	43,4	0,1	1,7	2,9	5,9	.	0,5	32,7	10,7	2,2	.	.
05 OPPLAND	100,0	50,3	0,2	8,3	13,3	5,3	0,3	0,4	14,0	4,4	3,6	.	.
01 LILLEHAMMER	100,0	43,5	0,2	9,9	20,7	4,9	0,3	0,7	7,9	7,0	4,9	.	.
02 GJØVIK	100,0	52,6	0,2	9,9	14,9	6,8	0,2	0,6	6,9	4,5	3,4	.	.
11 DOVRE	100,0	49,2	0,2	7,8	12,4	1,9	0,4	0,1	23,4	2,8	1,9	.	.
12 LESJA	100,0	33,3	0,2	5,0	13,2	8,1	.	0,2	33,5	1,5	5,1	.	.
13 SKJÅK	100,0	45,2	0,1	4,6	8,4	1,8	0,4	0,3	32,4	2,7	4,1	.	.
14 LOM	100,0	46,3	0,5	3,6	9,2	4,3	0,2	0,2	26,4	3,3	6,0	.	.
15 VÅGÅ	100,0	58,0	0,1	4,8	7,4	1,7	0,4	0,3	19,7	6,0	1,6	.	.
16 NORD-FRON	100,0	58,4	0,1	6,0	9,5	3,8	0,2	0,2	14,7	4,9	2,3	.	.
17 SEL	100,0	58,5	0,1	6,4	9,7	2,3	0,2	0,4	14,0	6,1	2,2	.	.
19 SØR-FRON	100,0	59,6	0,1	5,8	9,9	2,7	0,2	0,2	17,6	2,3	1,7	.	.
20 RINGEBU	100,0	53,6	.	6,1	10,4	4,5	0,1	0,3	19,6	2,5	2,9	.	.
21 ØYER	100,0	44,7	-	6,2	11,4	5,5	0,1	0,1	24,9	2,5	4,4	.	.
22 GAUSDAL	100,0	51,5	0,1	8,4	6,8	4,2	0,1	0,3	18,4	5,0	5,3	.	.
28 ØSTRE TOTEN	100,0	49,1	0,2	9,5	11,6	6,6	0,2	0,3	15,7	3,1	3,6	.	.
29 VESTRE TOTEN	100,0	54,4	0,2	9,9	11,8	6,5	0,3	0,6	8,9	4,4	2,9	.	.
32 JEVNAKER	100,0	52,7	0,1	7,1	19,6	4,0	1,5	0,4	4,9	8,3	1,4	.	.
33 LUNNER	100,0	46,5	0,2	11,9	14,7	5,5	0,3	0,7	10,9	6,4	3,0	.	.
34 GRAN	100,0	47,9	0,2	10,6	13,7	5,7	0,3	0,3	14,8	3,2	3,2	.	.
36 SØNDRE LAND	100,0	64,3	0,1	6,7	7,9	2,8	0,3	0,4	7,7	6,1	3,8	.	.
38 NORDRE LAND	100,0	64,4	0,3	6,5	8,8	4,7	0,1	0,3	8,2	3,1	3,6	.	.
40 SØR-AURDAL	100,0	48,2	0,1	5,0	11,9	8,9	0,1	0,1	20,9	2,1	2,6	.	.
41 ETNEDAL	100,0	40,5	0,1	4,3	6,3	9,8	.	0,3	31,2	1,4	6,0	.	.
42 NORD-AURDAL	100,0	41,4	0,3	5,6	17,0	6,8	-	0,3	21,8	2,3	4,4	.	.
43 VESTRE SLIDRE	100,0	37,4	0,1	6,3	12,9	5,8	0,3	0,1	29,3	1,8	6,0	.	.
44 ØYSTRE SLIDRE	100,0	36,0	0,1	5,9	16,0	4,9	0,2	0,2	23,5	4,4	8,8	.	.
45 VANG	100,0	30,4	.	6,4	13,0	7,9	0,2	0,8	38,0	1,3	2,0	.	.
06 BUSKERUD	100,0	40,8	.	14,3	25,3	4,9	0,4	0,6	6,8	3,9	3,0	.	.
02 DRAMMEN	100,0	37,3	.	19,5	31,1	4,7	0,5	0,6	1,3	3,2	1,8	.	.
04 KONGSBERG	100,0	40,0	.	13,7	23,5	4,0	0,5	0,8	5,4	5,6	6,4	.	.
05 RINGERIKE	100,0	49,4	.	11,8	21,9	3,7	0,3	0,6	5,1	4,9	2,3	.	.
12 HOLE	100,0	31,1	.	11,4	34,0	4,4	0,3	0,5	12,4	3,6	2,3	.	.
15 FLÅ	100,0	51,0	.	6,8	19,4	7,0	0,1	0,1	13,0	2,1	0,5	.	.
16 NES	100,0	40,2	.	6,0	22,3	11,2	0,1	0,2	14,7	1,8	3,4	.	.
17 GOL	100,0	30,0	.	11,7	19,9	10,3	0,1	0,0	19,3	3,6	5,0	.	.
18 HEMSEDAL	100,0	20,8	.	5,8	25,7	14,5	0,1	0,2	26,9	2,0	3,9	.	.
19 ÅL	100,0	29,0	.	7,1	20,4	12,5	0,3	0,6	18,1	3,8	8,2	.	.
20 HOL	100,0	35,5	.	10,1	29,1	7,8	0,2	0,2	8,7	2,0	6,4	.	.
21 SIGDAL	100,0	35,6	.	7,4	22,6	2,8	0,1	0,2	25,8	1,2	4,2	.	.
22 KRØDSHERAD	100,0	47,5	.	8,2	18,9	3,8	.	0,2	11,7	8,7	1,0	.	.
23 MODUM	100,0	52,3	.	7,2	17,7	4,3	0,5	0,2	11,6	3,2	3,0	.	.

¹ SE NOTE 1, SIDE 64. ² SE NOTE 2, SIDE 64.

¹ SEE NOTE 1, PAGE 64. ² SEE NOTE 2, PAGE 64.

NOS FYLKESTINGSVALGET 1987

TABELL 7 (FORTS.). GODKJENTE STEMME ETTER PARTI/VALGLISTE¹. PROSENT. KOMMUNE. 1987 VALID VOTES
 BY PARTY/ELECTORAL LIST¹. PER CENT. MUNICIPALITY. 1987

NR. COUNTY NO. MUNICI- PALITY	FYLKE KOMMUNE	I ALT ² TOTAL ²	A	DLF	FrP	H	KrF	NKP	RV	Sp	SV	V	V/ DLF	UPOL. OG
														ANDRE LISTER NON-POL. AND OTHER LISTS
06 BUSKERUD (FORTS.)														
24	ØVRE EIKER	100,0	42,9	.	13,4	21,8	4,6	0,4	0,5	10,4	3,8	2,2	.	.
25	NEDRE EIKER	100,0	47,3	.	18,2	19,2	5,4	0,5	0,7	1,9	5,3	1,6	.	.
26	LIER	100,0	36,6	.	14,4	30,1	3,3	0,2	0,6	8,5	4,1	2,3	.	.
27	RØYKEN	100,0	37,6	.	17,4	30,0	3,7	0,3	0,9	3,5	3,8	2,8	.	.
28	HURUM	100,0	45,6	.	12,2	22,6	4,7	0,3	0,9	3,7	4,8	5,1	.	.
31	FLESBERG	100,0	34,2	.	10,7	23,5	4,5	0,1	0,2	19,0	2,8	5,1	.	.
32	ROLLAG	100,0	40,0	.	5,4	12,3	9,1	1,7	0,4	25,6	2,8	2,9	.	.
33	NORE OG UVDAL	100,0	43,2	.	8,7	16,0	6,8	0,7	0,4	20,6	1,8	1,7	.	.
07 VESTFOLD														
01	BORRE	100,0	36,3	0,3	13,8	31,6	4,9	.	1,9	2,8	5,3	3,0	.	.
02	HOLMESTRAND	100,0	41,5	1,4	14,0	23,5	6,4	.	1,2	5,0	4,6	2,5	.	.
04	TØNSBERG	100,0	29,8	0,3	17,0	35,5	6,7	.	0,7	2,7	4,4	2,9	.	.
06	SANDEFJORD	100,0	27,8	0,5	21,0	31,8	7,1	.	0,8	2,9	3,6	4,5	.	.
09	LARVIK	100,0	33,2	0,4	12,1	28,3	8,6	.	0,6	5,9	4,7	6,2	.	.
11	SVELVIK	100,0	41,3	0,3	15,2	28,7	5,1	.	0,3	4,5	3,5	1,2	.	.
13	SANDE	100,0	42,3	0,9	14,1	23,4	3,4	.	0,2	10,7	3,2	1,8	.	.
14	HOF	100,0	41,9	0,2	7,2	22,3	6,6	.	0,5	14,9	1,4	5,0	.	.
16	VÅLE	100,0	26,4	0,3	10,5	27,7	11,2	.	0,3	19,9	1,6	2,0	.	.
18	RAMNES	100,0	25,0	0,1	11,7	25,1	7,7	.	0,5	23,6	2,2	4,0	.	.
19	ANDEBU	100,0	28,0	0,2	12,7	29,6	8,4	.	0,5	10,7	2,2	7,7	.	.
20	STOKKE	100,0	23,6	0,1	13,1	32,1	10,5	.	0,7	9,0	5,2	5,7	.	.
22	NØTTERØY	100,0	23,1	0,7	19,0	39,9	5,0	.	1,6	1,8	4,6	4,3	.	.
23	TJØME	100,0	27,3	0,3	21,9	34,7	5,1	.	0,9	1,6	4,1	4,2	.	.
28	LARDAL	100,0	47,3	0,4	4,4	14,7	4,0	.	0,2	22,6	2,0	4,5	.	.
08 TELEMARK														
05	PORSGRUNN	100,0	44,9	0,9	11,1	21,2	7,8	.	1,2	1,4	7,2	4,1	.	.
06	SKIEN	100,0	40,9	0,2	13,1	22,1	9,3	.	1,0	2,3	7,1	4,0	.	.
07	NOTODDEN	100,0	49,8	0,1	9,2	14,2	9,9	.	2,8	4,9	5,5	3,6	.	.
11	SILJAN	100,0	43,5	.	6,8	15,8	13,0	.	0,9	10,9	3,8	5,3	.	.
14	BAMBLE	100,0	40,4	0,8	11,6	21,6	8,8	.	2,1	3,9	6,6	4,1	.	.
15	KRAGERØ	100,0	39,9	0,3	6,7	24,4	9,6	.	1,1	3,8	8,0	6,2	.	.
17	DRANGEDAL	100,0	46,7	0,1	3,8	12,2	14,5	.	0,5	7,3	6,4	8,5	.	.
19	NOME	100,0	45,5	0,2	6,5	15,2	10,6	.	0,2	9,6	7,6	4,6	.	.
21	BØ	100,0	38,5	0,4	7,4	16,2	10,5	.	0,8	13,5	6,5	6,4	.	.
22	SAUHERAD	100,0	41,4	0,1	6,8	15,5	9,5	.	0,6	14,6	5,5	6,0	.	.
26	TINN	100,0	47,4	0,6	6,3	18,7	4,4	.	0,6	8,7	9,8	3,5	.	.
27	HJARTDAL	100,0	41,3	0,1	6,3	13,4	16,3	.	0,7	17,1	2,1	2,7	.	.
28	SELJORD	100,0	40,4	0,3	4,0	17,4	13,4	.	1,1	10,3	5,3	7,8	.	.
29	KVITSEID	100,0	44,4	0,2	5,9	13,3	13,8	.	0,4	14,0	4,2	3,9	.	.
30	NISSDAL	100,0	40,9	0,2	4,0	11,3	25,0	.	0,2	13,3	2,7	2,4	.	.
31	FYRESDAL	100,0	56,8	0,1	3,7	8,7	8,4	.	0,1	13,7	3,2	5,2	.	.
33	TOKKE	100,0	46,9	.	5,0	14,9	10,3	.	0,9	12,2	6,7	3,1	.	.
34	VINJE	100,0	41,9	0,1	4,0	14,9	10,0	.	0,6	14,8	9,2	4,6	.	.
09 AUST-AGDER														
01	RISØR	100,0	31,8	1,4	11,4	22,0	14,5	.	1,7	4,7	4,7	7,9	.	.
03	ARENDAL	100,0	34,3	0,7	9,9	26,5	11,8	.	1,0	1,6	5,1	9,1	.	.
04	GRIMSTAD	100,0	25,8	0,8	11,5	26,1	19,7	.	0,4	6,2	3,3	6,2	.	.
11	GJERSTAD	100,0	43,5	0,9	4,5	12,7	15,9	.	0,2	11,2	5,7	5,4	.	.
12	VEGÅRSHEI	100,0	40,7	1,3	4,0	16,5	21,5	.	.	11,0	1,7	3,2	.	.
14	VEDESTRAND	100,0	29,3	4,0	10,7	25,0	12,6	.	0,5	9,9	3,2	4,6	.	.

¹ SE NOTE 1, SIDE 64. ² SE NOTE 2, SIDE 64.

¹ SEE NOTE 1, PAGE 64. ² SEE NOTE 2, PAGE 64.

TABELL 7 (FORTS.). GODKJENTE STEMME ETTER PARTI/VALGLISTE¹. PROSENT. KOMMUNE. 1987 VALID VOTES
 BY PARTY/ELECTORAL LIST¹. PER CENT. MUNICIPALITY. 1987

FYLKE KOMMUNE NR. COUNTY NO. MUNICI- PALITY	I ALT ² TOTAL ²	A	DLF	FrP	H	KrF	NKP	RV	Sp	SV	V	V/ DLF	UPOL. OG
													ANDRE LISTER NON-POL. AND OTHER LISTS
09 AUST-AGDER (FORTS.)													
18 MOLAND	100,0	45,4	0,4	9,8	20,3	10,6	.	0,2	3,5	3,6	6,0	.	.
19 FROLAND	100,0	44,1	0,4	7,9	10,4	15,6	.	0,3	13,5	1,5	6,5	.	.
20 ØYESTAD	100,0	42,7	0,9	11,9	15,8	11,7	.	0,2	8,6	2,4	5,9	.	.
21 TROMØY	100,0	38,9	0,4	7,8	25,4	11,6	.	0,4	1,7	4,0	9,7	.	.
22 HISØY	100,0	31,1	0,6	10,4	30,7	7,7	.	0,9	0,8	4,2	13,7	.	.
26 LILLESAND	100,0	21,6	0,6	11,7	29,5	15,4	.	0,4	5,2	7,1	8,5	.	.
28 BIRKENES	100,0	28,3	2,1	7,6	17,5	21,7	.	0,4	17,3	2,1	2,8	.	.
29 ÅMLI	100,0	56,1	0,2	3,9	8,8	9,6	.	0,6	13,2	5,1	2,7	.	.
35 IVELAND	100,0	29,4	0,4	7,9	14,5	25,2	.	0,7	16,2	3,5	2,2	.	.
37 EVJE OG HORNNES	100,0	44,3	0,4	7,2	14,5	16,1	.	0,1	8,0	3,6	5,9	.	.
38 BYGLAND	100,0	35,0	0,1	4,2	15,9	14,9	.	0,4	19,3	1,9	8,2	.	.
40 VALLE	100,0	33,6	.	4,2	12,2	18,1	.	0,3	27,5	1,9	2,2	.	.
41 BYKLE	100,0	35,8	.	9,2	19,8	13,7	.	1,0	16,7	1,0	2,7	.	.
10 VEST-AGDER	100,0	22,4	.	13,3	21,6	19,4	.	0,6	6,0	4,1	.	7,6	5,1
01 KRISTIANSAND ...	100,0	20,6	.	14,7	23,3	16,7	.	0,9	2,0	5,3	.	8,7	7,7
02 MANDAL	100,0	20,8	.	14,0	19,4	17,1	.	0,4	8,6	6,1	.	10,0	3,4
03 FARSUND	100,0	18,4	.	16,6	29,3	18,5	.	0,3	4,0	3,0	.	8,0	1,8
04 FLEKKEFJORD ...	100,0	21,9	.	12,5	20,4	27,1	.	0,1	5,8	2,6	.	6,2	3,4
14 VENNESLA	100,0	37,8	.	10,5	10,2	24,5	.	0,3	5,9	3,1	.	3,7	4,0
17 SONGDALEN	100,0	26,3	.	12,1	16,7	17,2	.	0,3	13,8	2,9	.	8,2	2,5
18 SØGNE	100,0	19,6	.	14,6	28,8	15,5	.	0,5	5,6	2,8	.	8,3	4,3
21 MARNARDAL	100,0	25,9	.	9,1	16,6	15,0	.	.	21,9	1,8	.	7,8	1,9
26 ÅSERAL	100,0	18,2	.	3,4	18,6	21,8	.	0,2	31,1	1,5	.	3,0	2,3
27 AUDNEDAL	100,0	23,2	.	5,9	10,9	26,2	.	0,1	25,9	1,4	.	2,3	4,2
29 LINDESNES	100,0	23,8	.	9,7	23,9	21,4	.	0,2	10,6	1,9	.	7,3	1,3
32 LYNGDAL	100,0	16,8	.	11,2	25,6	26,8	.	0,2	9,1	1,8	.	6,4	2,2
34 HÅGEBOSTAD	100,0	24,8	.	5,1	15,3	31,1	.	.	19,1	1,3	.	2,2	1,1
37 KVINESDAL	100,0	25,5	.	12,6	17,4	25,7	.	0,3	8,7	3,5	.	3,7	2,6
46 SIRDAL	100,0	21,7	.	4,0	17,4	17,9	.	0,2	25,5	2,1	.	10,0	1,1
11 ROGALAND	100,0	26,4	0,7	13,6	26,2	14,9	0,2	0,5	6,9	3,9	6,7	.	.
01 EIGERSUND	100,0	28,1	0,4	8,5	26,1	19,0	0,1	0,2	7,9	3,5	6,2	.	.
02 SANDNES	100,0	27,2	0,5	15,0	26,2	13,2	0,2	0,6	5,1	4,4	7,5	.	.
03 STAVANGER	100,0	29,9	1,2	14,4	31,3	8,7	0,2	0,7	1,7	5,4	6,6	.	.
06 HAUGESUND	100,0	31,7	0,5	15,7	25,6	13,2	0,3	0,6	1,3	3,4	7,7	.	.
11 SOKNDAL	100,0	29,5	0,3	10,6	22,1	24,0	0,4	0,2	6,7	1,8	4,5	.	.
12 LUND	100,0	25,7	0,2	10,0	17,0	29,2	.	0,1	11,5	1,2	4,9	.	.
14 BJERKREIM	100,0	13,1	0,3	5,7	17,4	26,2	.	0,3	31,7	1,4	3,8	.	.
19 HÅ	100,0	17,0	0,4	12,7	19,3	26,3	.	0,3	17,6	2,4	4,0	.	.
20 KLEPP	100,0	17,4	1,0	12,9	28,1	16,1	0,1	0,3	16,2	2,2	5,8	.	.
21 TIME	100,0	21,1	0,8	11,9	25,7	17,5	0,1	0,5	13,4	4,0	5,1	.	.
22 GJESDAL	100,0	27,1	0,5	11,4	19,5	18,8	0,2	0,2	11,4	3,6	7,5	.	.
24 SOLA	100,0	18,8	1,3	21,7	29,3	11,9	0,1	0,2	9,5	2,4	4,8	.	.
27 RANDABERG	100,0	21,8	0,2	10,9	29,6	16,5	0,1	0,1	12,0	2,4	6,3	.	.
29 FORSAND	100,0	15,1	0,2	3,6	23,6	31,2	.	.	20,8	2,3	3,2	.	.
30 STRAND	100,0	26,1	1,4	9,3	22,2	23,5	0,2	0,1	5,8	4,8	6,6	.	.
33 HJELMELAND	100,0	11,7	0,8	5,2	18,9	26,2	0,1	0,2	30,4	2,1	4,4	.	.
34 SULDAL	100,0	22,5	0,6	5,1	14,7	19,2	0,1	0,6	25,3	3,8	8,1	.	.
35 SAUDA	100,0	41,3	0,6	9,0	14,6	11,3	0,3	0,8	6,1	8,2	7,7	.	.
41 FINNØY	100,0	9,2	0,2	5,6	15,4	31,8	0,1	0,3	27,8	1,8	7,8	.	.

¹ SE NOTE 1, SIDE 64. ² SE NOTE 2, SIDE 64.

¹ SEE NOTE 1, PAGE 64. ² SEE NOTE 2, PAGE 64.

TABELL 7 (FORTS.). GODKJENTE STEMME ETTER PARTI/VALGLISTE¹. PROSENT. KOMMUNE. 1987 VALID VOTES
 BY PARTY/ELECTORAL LIST¹. PER CENT. MUNICIPALITY. 1987

NR. FYLKE NO. COUNTY MUNICI- PALITY	I ALT ² TOTAL ²	A	DLF	FrP	H	KrF	NKP	RV	Sp	SV	V	V/ DLF	UPOL. OG ANDRE LISTER NON-POL. AND OTHER LISTS
11 ROGALAND (FORTS.)													
42 RENNESØY	100,0	15,0	0,6	7,0	28,7	20,7	0,1	.	21,3	0,7	5,8	.	.
44 KVITSØY	100,0	24,9	.	2,3	26,1	36,0	0,4	.	6,5	1,5	2,3	.	.
45 BOKN	100,0	20,8	.	7,9	20,3	16,3	.	0,5	29,2	1,3	3,7	.	.
46 TYSVÆR	100,0	22,1	0,1	12,2	20,2	19,0	0,1	0,2	12,0	1,4	12,6	.	.
49 KARMØY	100,0	26,1	0,3	15,3	21,9	22,0	0,1	0,3	3,1	2,8	8,1	.	.
51 UTSIRA	100,0	32,6	.	8,7	31,2	2,2	.	.	21,7	0,7	2,9	.	.
54 VINDAFJORD	100,0	19,8	0,3	8,3	22,7	17,8	0,1	0,3	24,1	1,5	5,2	.	.
12 HORDALAND	100,0	30,7	.	15,4	23,0	11,7	0,3	1,1	5,8	6,0	.	5,5	0,6
01 BERGEN	100,0	32,1	.	19,3	25,1	8,2	0,3	1,4	1,3	6,9	.	4,8	0,6
11 ETNE	100,0	28,4	.	7,3	18,9	18,1	0,2	0,2	18,8	2,0	.	5,3	0,7
14 ØLEN	100,0	18,5	.	10,7	18,0	18,9	0,1	0,1	14,1	4,9	.	14,6	0,3
16 SVEIO	100,0	23,5	.	12,4	21,4	19,6	0,2	0,4	12,7	2,6	.	6,6	0,6
19 BØMLO	100,0	20,4	.	14,2	20,8	29,3	0,2	0,2	4,5	2,9	.	6,9	0,7
21 STORD	100,0	28,9	.	13,1	23,8	14,6	0,3	0,9	3,9	6,8	.	7,3	0,4
22 FITJAR	100,0	18,4	.	9,3	22,5	32,6	0,2	0,6	9,0	3,3	.	3,8	0,3
23 TYSNES	100,0	17,3	.	6,4	23,1	17,8	0,1	0,1	29,1	1,7	.	4,1	0,1
24 KVINNHERAD	100,0	24,6	.	9,3	17,5	14,2	0,1	0,5	23,6	5,3	.	4,6	0,3
27 JONDAL	100,0	19,4	.	5,6	19,4	22,4	.	0,7	19,9	2,1	.	10,0	0,5
28 ODDA	100,0	47,3	.	6,7	15,8	4,2	1,4	3,2	3,7	12,2	.	5,3	0,2
31 ULLENSVANG	100,0	21,7	.	4,5	21,4	6,8	0,1	0,5	28,5	7,0	.	7,1	2,4
32 EIDFJORD	100,0	42,0	.	7,6	18,9	6,5	0,2	0,7	14,3	3,0	.	4,1	2,7
33 ULVIK	100,0	24,9	.	3,7	16,2	4,6	0,1	1,0	28,7	8,2	.	11,9	0,7
34 GRANVIN	100,0	21,9	.	2,6	14,3	4,2	.	.	43,4	4,4	.	8,8	0,4
35 VOSS	100,0	40,3	.	7,0	12,5	9,7	0,1	1,7	16,4	4,7	.	7,0	0,4
38 KVAM	100,0	25,7	.	7,6	19,6	18,7	0,1	0,6	15,8	5,6	.	5,8	0,5
41 FUSA	100,0	20,7	.	7,1	18,4	20,1	0,1	0,2	22,6	3,0	.	7,9	0,1
42 SAMNANGER	100,0	38,6	.	8,0	19,8	18,9	.	0,1	7,4	2,4	.	4,1	0,8
43 OS	100,0	28,0	.	16,5	25,4	10,2	0,1	0,6	6,2	3,5	.	8,5	1,0
44 AUSTEVOLL	100,0	20,6	.	7,7	29,3	31,8	0,1	0,4	5,7	1,7	.	2,2	0,4
45 SUND	100,0	34,3	.	14,6	28,0	10,2	0,2	0,8	2,9	2,2	.	5,9	0,9
46 FJELL	100,0	27,2	.	16,2	24,1	19,4	0,1	0,4	4,9	3,7	.	3,8	0,3
47 ASKØY	100,0	32,2	.	16,7	21,1	11,3	0,2	0,6	0,9	8,3	.	6,2	2,5
51 VAKSDAL	100,0	43,4	.	6,1	16,0	13,7	0,4	0,4	8,6	6,4	.	4,3	0,9
52 MODALEN	100,0	17,7	.	12,3	20,0	17,7	.	.	22,3	3,8	.	4,6	1,5
53 OSTERØY	100,0	33,9	.	11,4	19,2	11,4	0,1	0,3	13,7	3,4	.	4,8	1,8
56 MELAND	100,0	27,6	.	9,9	20,2	19,2	0,1	0,6	12,9	3,3	.	5,9	0,2
59 ØYGARDEN	100,0	21,6	.	8,4	13,9	28,5	0,1	0,4	2,7	2,8	.	21,1	0,4
60 RADØY	100,0	36,3	.	7,4	16,7	16,3	0,2	0,3	15,0	2,5	.	4,8	0,5
63 LINDÅS	100,0	21,2	.	10,5	23,2	19,9	0,2	0,3	13,5	4,7	.	6,2	0,3
64 AUSTRHEIM	100,0	23,6	.	8,7	27,6	24,8	0,3	0,6	7,0	2,0	.	4,7	0,6
65 FEDJE	100,0	35,6	.	8,4	22,8	25,0	0,2	.	1,2	1,0	.	5,4	0,2
66 MASFJORDEN	100,0	23,0	.	4,5	38,2	15,1	.	.	11,0	2,7	.	4,8	0,6
14 SOGN OG FJORDANE	100,0	30,5	.	4,6	20,9	12,3	.	1,9	16,4	5,4	8,0	.	.
01 FLORA	100,0	28,5	.	3,7	40,5	7,3	.	1,2	5,3	7,9	5,5	.	.
11 GULEN	100,0	27,1	.	4,4	22,5	15,3	.	0,3	20,3	3,5	6,6	.	.
12 SOLUND	100,0	16,4	.	5,1	30,4	27,5	.	.	9,9	3,1	7,6	.	.
13 HYLLESTAD	100,0	27,9	.	2,2	17,8	10,4	.	1,0	30,8	3,9	6,0	.	.
16 HØYANGER	100,0	50,3	.	3,1	16,5	6,8	.	2,7	9,8	6,5	4,3	.	.
17 VIK	100,0	25,9	.	3,4	12,2	7,9	.	0,4	45,6	2,8	1,8	.	.

¹ SE NOTE 1, SIDE 64. ² SE NOTE 2, SIDE 64.

¹ SEE NOTE 1, PAGE 64. ² SEE NOTE 2, PAGE 64.

TABELL 7 (FORTS.). GODKJENTE STEMME ETTER PARTI/VALGLISTE¹. PROSENT. KOMMUNE. 1987 VALID VOTES
 BY PARTY/ELECTORAL LIST¹. PER CENT. MUNICIPALITY. 1987

KOMMUNE FYLKE NR. COUNTY NO. MUNICI- PALITY	I ALT ² TOTAL ²	A	DLF	FrP	H	KrF	NKP	RV	Sp	SV	V	V/ DLF	UPOL. OG ANDRE LISTER NON-POL. AND OTHER LISTS
14 SOGN OG FJORDANE (FORTS.)													
18 BALESTRAND	100,0	22,5	.	4,4	17,1	19,3	.	2,1	23,4	3,2	8,1	.	.
19 LEIKANGER	100,0	36,7	.	2,9	16,0	10,6	.	0,6	17,0	5,4	10,9	.	.
20 SOGNDAL	100,0	32,6	.	9,4	16,2	9,4	.	0,9	14,9	5,5	11,2	.	.
21 AURLAND	100,0	40,1	.	4,7	18,4	6,6	.	1,2	17,1	5,0	6,8	.	.
22 LÆRDAL	100,0	44,5	.	4,9	15,7	3,3	.	1,4	19,7	6,3	4,3	.	.
24 ÅRDAL	100,0	71,9	.	4,2	8,7	3,0	.	0,5	2,6	7,0	2,2	.	.
26 LUSTER	100,0	45,7	.	3,3	8,8	14,1	.	0,2	21,1	2,2	4,7	.	.
28 ASKVOLL	100,0	22,0	.	3,4	13,9	13,1	.	1,3	12,5	8,0	25,9	.	.
29 FJALER	100,0	20,3	.	1,7	12,8	8,2	.	0,7	17,8	32,1	6,4	.	.
30 GAULAR	100,0	22,7	.	4,0	20,6	20,3	.	0,8	20,1	2,2	9,3	.	.
31 JØLSTER	100,0	26,6	.	2,5	12,9	17,5	.	1,1	21,1	6,8	11,4	.	.
32 FØRDE	100,0	25,6	.	7,1	18,8	15,6	.	2,8	12,5	8,6	9,0	.	.
33 NAUSTDAL	100,0	22,1	.	4,0	21,2	14,9	.	1,4	24,5	7,0	5,0	.	.
38 BREMANGER	100,0	36,4	.	3,8	26,4	12,2	.	1,2	12,0	3,2	4,8	.	.
39 VÅGSØY	100,0	15,7	.	7,3	32,2	11,0	.	13,3	3,1	0,8	16,7	.	.
41 SELJE	100,0	17,1	.	4,5	41,0	17,1	.	2,1	9,4	0,9	7,9	.	.
43 EID	100,0	25,3	.	6,5	23,9	8,7	.	0,8	22,5	2,5	9,8	.	.
44 HORNINDAL	100,0	24,4	.	2,7	18,5	6,6	.	0,1	32,8	1,0	13,9	.	.
45 GLOPPEN	100,0	16,7	.	2,7	18,2	17,4	.	0,6	32,6	3,0	8,9	.	.
49 STRYN	100,0	19,9	.	5,4	21,2	24,5	.	1,4	21,5	1,3	4,8	.	.
15 MØRE OG ROMSDAL	100,0	28,3	0,5	10,2	18,0	14,4	.	0,6	9,0	4,1	7,6	.	7,3
02 MOLDE	100,0	30,4	0,2	11,7	21,8	15,2	.	1,4	6,2	7,4	5,6	.	0,2
03 KRISTIANSUND	100,0	48,0	0,2	8,9	24,9	5,4	.	1,2	0,9	4,4	5,9	.	0,2
04 ÅLESUND	100,0	23,7	0,8	16,4	22,3	11,6	.	1,0	1,8	4,6	5,1	.	12,8
11 VANYLVEN	100,0	22,0	.	8,2	12,2	18,3	.	0,2	14,5	1,3	10,0	.	13,3
14 SANDE	100,0	14,8	0,1	5,8	18,5	21,1	.	.	5,2	2,4	6,7	.	25,4
15 HERØY	100,0	18,8	0,2	6,8	11,7	19,9	.	0,2	3,0	1,0	3,6	.	34,8
16 ULSTEIN	100,0	18,9	0,3	7,6	21,6	21,1	.	0,1	6,1	4,1	11,5	.	8,8
17 HAREID	100,0	14,6	0,4	9,5	16,9	14,9	.	0,5	5,8	3,0	29,1	.	5,2
19 VOLDA	100,0	17,2	0,3	6,5	17,2	18,1	.	0,8	12,0	4,7	15,1	.	8,1
20 ØRSTA	100,0	20,7	0,1	7,5	15,1	17,7	.	0,4	12,8	5,0	7,0	.	13,7
23 ØRSKOG	100,0	17,2	0,3	29,3	11,5	13,1	.	.	11,0	2,8	8,8	.	5,9
24 NORDDAL	100,0	15,2	0,1	3,1	14,8	14,7	.	0,8	34,4	2,2	6,0	.	8,9
25 STRANDA	100,0	21,9	0,3	6,5	17,9	19,5	.	0,2	12,3	1,9	10,4	.	9,2
26 STORDAL	100,0	25,2	.	7,5	15,2	14,0	.	0,2	20,2	2,1	8,3	.	7,3
28 SYKKYLVEN	100,0	22,3	0,2	11,3	23,9	16,2	.	0,4	10,4	2,4	6,7	.	6,3
29 SKODJE	100,0	19,0	0,1	16,0	16,0	16,4	.	0,3	9,7	2,0	12,1	.	8,4
31 SULA	100,0	17,3	0,2	14,3	17,1	19,2	.	0,2	0,9	2,3	5,8	.	22,7
32 GISKE	100,0	17,3	0,3	10,5	20,0	25,6	.	0,3	8,9	1,7	3,9	.	11,4
34 HARAM	100,0	22,5	3,8	7,9	14,8	17,6	.	0,4	4,1	2,7	7,5	.	18,7
35 VESTNES	100,0	29,4	0,2	12,5	15,4	16,0	.	0,3	12,1	4,4	6,6	.	3,0
39 RAUMA	100,0	32,4	-	10,3	22,0	15,0	.	0,4	9,9	4,5	5,3	.	0,1
43 NESSET	100,0	40,8	.	7,7	13,6	13,4	.	0,5	15,4	2,1	6,3	.	0,3
45 MIDSUND	100,0	25,1	.	8,8	21,2	16,8	.	0,1	17,6	3,9	5,4	.	1,2
46 SANDØY	100,0	17,5	4,3	6,7	18,9	27,2	.	0,4	7,6	3,0	12,6	.	1,6
47 AUKRA	100,0	28,2	0,2	9,4	15,9	18,9	.	0,5	11,4	3,7	11,5	.	0,3
48 FRÆNA	100,0	28,7	0,3	14,3	16,2	16,0	.	0,5	16,7	2,7	4,4	.	0,2
51 EIDE	100,0	32,1	0,3	9,8	15,9	11,4	.	0,1	16,8	6,4	7,0	.	0,1
54 AVERØY	100,0	32,0	0,2	6,6	9,4	12,6	.	0,4	9,0	2,1	27,6	.	-

¹ SE NOTE 1, SIDE 64. ² SE NOTE 2, SIDE 64.

¹ SEE NOTE 1, PAGE 64. ² SEE NOTE 2, PAGE 64.

TABELL 7 (FORTS.). GODKJENTE STEMNER ETTER PARTI/VALGLISTE¹. PROSENT. KOMMUNE. 1987 VALID VOTES
 BY PARTY/ELECTORAL LIST¹. PER CENT. MUNICIPALITY. 1987

NR. FYLKE NO. COUNTY MUNICI- PALITY	I ALT ² TOTAL ²	A	DLF	FrP	H	KrF	NKP	RV	Sp	SV	V	V/ DLF	UPOL. OG ANDRE LISTER NON-POL. AND OTHER LISTS
15 MØRE OG ROMSDAL (FORTS.)													
56 FREI	100,0	37,6	0,4	10,9	19,7	12,1	.	0,7	5,9	4,2	7,7	.	0,8
57 GJEMNES	100,0	26,5	0,1	7,4	8,9	16,4	.	0,6	32,4	2,0	5,5	.	0,1
60 TINGVOLL	100,0	42,1	0,2	5,2	11,7	13,1	.	0,2	15,3	4,2	7,6	.	0,1
63 SUNNDAL	100,0	47,8	0,3	6,7	10,9	6,8	.	0,6	11,4	7,6	7,8	.	0,1
66 SURNADAL	100,0	44,8	0,4	5,9	8,9	9,8	.	0,2	23,1	3,1	3,5	.	0,2
67 RINDAL	100,0	32,3	0,3	3,2	9,9	12,8	.	0,2	36,4	2,4	2,4	.	0,1
69 AURE	100,0	43,0	0,4	2,9	12,3	10,6	.	0,5	20,9	1,4	7,9	.	0,1
71 HALSA	100,0	39,6	0,1	5,4	15,5	7,3	.	0,2	23,1	2,4	6,3	.	0,1
72 TUSTNA	100,0	38,1	.	3,5	11,0	12,2	.	.	18,8	5,2	11,0	.	0,2
73 SMØLA	100,0	33,9	0,3	3,8	15,7	9,8	.	0,5	13,5	14,3	7,9	.	0,2
16 SØR-TRØNDELAG ..	100,0	38,3	0,4	10,4	21,2	6,6	0,4	2,0	8,7	7,0	4,9	.	.
01 TRONDHEIM	100,0	36,8	0,5	13,8	25,1	4,9	0,5	3,0	2,9	8,1	4,5	.	.
12 HEMNE	100,0	43,6	.	6,1	13,2	8,0	0,2	0,2	19,0	5,4	4,2	.	.
13 SNILLFJORD	100,0	35,7	0,2	3,8	9,2	17,1	.	0,5	27,0	2,9	3,7	.	.
17 HITRA	100,0	35,2	0,3	7,0	23,9	10,0	0,4	3,5	11,5	5,6	2,6	.	.
20 FRØYA	100,0	44,5	0,2	5,5	14,4	14,2	0,2	0,7	8,1	4,2	8,2	.	.
21 ØRLAND	100,0	26,0	0,5	7,8	27,2	6,4	0,0	0,9	19,9	5,6	5,6	.	.
22 AGDENES	100,0	29,1	0,3	5,2	26,3	12,5	0,1	0,1	22,8	2,2	1,5	.	.
24 RISSA	100,0	34,9	0,3	5,5	13,8	11,3	0,2	0,5	23,3	4,7	5,5	.	.
27 BJUGN	100,0	34,8	0,2	5,9	22,3	7,3	0,1	0,1	19,7	5,2	4,3	.	.
30 ÅFJORD	100,0	29,8	0,1	4,9	15,6	13,9	0,2	0,2	26,6	1,9	6,7	.	.
32 ROAN	100,0	28,6	0,2	3,3	27,2	12,8	0,5	.	20,0	1,3	6,2	.	.
33 OSEN	100,0	36,1	0,2	5,9	15,6	14,1	.	0,3	16,9	3,7	7,1	.	.
34 OPPDAL	100,0	36,0	0,3	4,6	19,3	9,5	0,1	0,1	19,1	3,8	7,3	.	.
35 RENNEBU	100,0	33,9	2,8	3,0	9,0	19,8	0,1	0,1	23,8	2,5	4,9	.	.
36 MELDAL	100,0	49,7	2,0	3,4	9,7	6,9	-	0,6	18,0	5,4	4,3	.	.
38 ORKDAL	100,0	39,8	0,3	5,9	14,0	9,3	0,5	0,8	12,8	5,7	10,7	.	.
40 RØROS	100,0	51,1	0,2	3,8	17,2	2,8	1,0	2,9	7,4	9,4	4,3	.	.
44 HOLTÅLEN	100,0	61,5	0,1	2,0	7,6	5,4	0,1	0,8	8,3	11,3	2,8	.	.
48 MIDTRE GAULDAL ..	100,0	42,7	0,4	4,3	10,6	10,6	0,1	0,3	22,4	3,4	5,2	.	.
53 MELHUS	100,0	41,2	0,2	7,4	14,8	9,8	0,3	0,3	17,5	4,4	4,1	.	.
57 SKAUN	100,0	38,1	0,6	8,7	14,8	6,7	0,1	0,5	20,9	5,7	3,8	.	.
62 KLÆBU	100,0	40,3	0,2	8,8	21,1	5,0	0,3	1,8	8,2	8,8	5,5	.	.
63 MALVIK	100,0	44,6	0,2	11,1	19,5	4,1	0,4	0,7	5,8	8,8	4,8	.	.
64 SELBU	100,0	44,0	0,1	4,5	15,5	5,4	1,2	0,8	15,9	7,8	4,8	.	.
65 TYDAL	100,0	43,9	0,2	6,4	13,4	2,3	0,7	0,7	15,4	11,3	5,7	.	.
17 NORD-TRØNDELAG ..	100,0	41,2	.	6,3	11,3	5,2	0,4	0,7	21,6	6,5	.	6,8	.
02 STEINKJER	100,0	41,0	.	6,1	12,1	2,9	0,1	1,1	23,9	6,0	.	6,8	.
03 NAMSOS	100,0	43,6	.	7,6	15,4	6,1	1,4	0,6	8,5	9,5	.	7,3	.
11 MERÅKER	100,0	51,1	.	6,1	10,1	2,0	0,8	0,4	11,3	8,8	.	9,4	.
14 STJØRDAL	100,0	39,4	.	8,7	13,7	6,4	0,3	0,6	16,8	7,0	.	7,1	.
17 FROSTA	100,0	35,0	.	5,4	15,2	9,0	0,1	0,2	27,0	2,1	.	6,0	.
18 LEKSVIK	100,0	36,0	.	4,3	10,6	8,9	0,1	0,7	30,0	3,9	.	5,6	.
19 LEVANGER	100,0	37,6	.	6,9	12,2	8,0	0,3	0,9	19,1	7,8	.	7,2	.
21 VERDAL	100,0	48,0	.	6,2	10,5	3,5	1,2	0,9	17,5	5,7	.	6,6	.
23 MOSVIK	100,0	34,1	.	2,9	5,9	16,3	0,2	0,4	33,3	1,4	.	5,5	.
24 VERRAN	100,0	43,3	.	4,5	9,2	3,8	0,3	0,3	24,8	8,9	.	4,9	.
25 NAMDALSEID	100,0	35,2	.	4,8	9,1	5,7	0,1	0,4	30,0	4,7	.	9,9	.
29 INDERØY	100,0	40,7	.	4,7	7,5	4,6	0,1	0,5	29,7	6,1	.	6,2	.

¹ SE NOTE 1, SIDE 64. ² SE NOTE 2, SIDE 64.

¹ SEE NOTE 1, PAGE 64. ² SEE NOTE 2, PAGE 64.

TABELL 7 (FORTS.). GODKJENTE STEMME ETTER PARTI/VALGLISTE¹. PROSENT. KOMMUNE. 1987 VALID VOTES
 BY PARTY/ELECTORAL LIST¹. PER CENT. MUNICIPALITY. 1987

FYLKE KOMMUNE NR. COUNTY NO. MUNICI- PALITY	I ALT ² TOTAL ²	A	DLF	FrP	H	KrF	NKP	RV	Sp	SV	V	V/ DLF	UPOL. OG
													ANDRE LISTER NON-POL. AND OTHER LISTS
17 NORD- TRØNDELAG (FORTS.)													
36 SNÅSA	100,0	34,5	.	1,4	5,9	0,7	0,4	0,8	42,1	6,7	.	7,5	.
38 LIERNE	100,0	43,9	.	2,5	8,5	8,3	0,3	0,1	25,3	1,9	.	9,2	.
39 RØYRVIK	100,0	45,9	.	2,7	7,7	9,9	0,2	.	18,9	6,7	.	7,9	.
40 NAMSSKOGAN	100,0	58,8	.	4,7	7,5	3,8	0,6	0,2	14,5	6,1	.	3,8	.
42 GRONG	100,0	38,7	.	3,9	9,2	1,2	0,2	0,2	28,2	11,7	.	6,6	.
43 HØYLANDET	100,0	38,2	.	4,3	3,8	3,2	0,4	.	35,7	2,4	.	12,1	.
44 OVERHALLA	100,0	34,0	.	4,0	9,0	1,8	0,3	0,2	38,6	5,9	.	6,1	.
48 FOSNES	100,0	34,7	.	3,0	10,6	6,8	0,3	.	35,2	6,1	.	3,3	.
49 FLATANGER	100,0	33,0	.	5,0	17,5	5,8	0,3	0,1	27,3	5,1	.	5,7	.
50 VIKNA	100,0	42,6	.	12,7	11,1	4,4	0,2	0,9	15,5	5,7	.	6,8	.
51 NÆRØY	100,0	46,6	.	5,3	8,6	6,9	0,1	0,1	23,2	4,3	.	5,0	.
55 LEKA	100,0	47,6	.	3,9	5,2	1,8	0,3	0,5	28,5	6,8	.	5,2	.
18 NORDLAND	100,0	42,2	.	6,5	21,2	6,1	0,5	1,3	6,8	9,6	4,9	.	0,9
04 BODØ	100,0	36,7	.	9,4	28,5	6,3	0,3	1,8	2,7	9,1	4,6	.	0,7
05 NARVIK	100,0	44,3	.	7,6	21,0	4,7	1,6	0,8	4,0	10,1	5,0	.	1,0
11 BINDAL	100,0	49,1	.	3,0	13,1	6,0	0,1	0,6	13,6	10,2	3,7	.	0,6
12 SØMNA	100,0	40,5	.	3,3	13,7	5,2	0,3	0,8	20,3	12,8	2,3	.	0,8
13 BRØNNØY	100,0	46,1	.	5,0	20,6	5,6	0,1	1,9	7,2	10,1	2,9	.	0,5
15 VEGA	100,0	41,7	.	2,5	13,0	6,1	0,8	0,3	15,7	11,8	6,4	.	1,8
16 VEVELSTAD	100,0	43,5	.	5,4	12,8	8,8	.	0,9	13,1	10,2	4,3	.	1,1
18 HERØY	100,0	53,1	.	4,7	14,8	8,1	0,1	0,8	9,8	3,9	3,6	.	1,0
20 ALSTAHAUG	100,0	39,7	.	5,5	25,8	5,0	0,2	3,7	8,5	6,6	4,4	.	0,6
22 LEIRFJORD	100,0	44,7	.	4,0	12,6	5,9	0,2	2,9	15,4	8,5	4,7	.	1,0
24 VEFSN	100,0	55,5	.	5,1	14,7	4,4	0,2	1,2	6,4	8,1	3,9	.	0,4
25 GRANE	100,0	56,2	.	4,6	8,7	4,1	1,6	0,5	14,7	7,4	1,4	.	0,8
26 HATTFJELLDAL ...	100,0	53,3	.	1,5	5,0	5,5	0,6	0,2	19,0	9,7	5,0	.	0,2
27 DØNNA	100,0	38,1	.	5,4	17,0	4,7	0,7	4,3	17,0	9,4	2,1	.	1,1
28 NESNA	100,0	44,6	.	3,0	17,9	4,8	.	1,3	14,4	9,1	4,0	.	0,8
32 HEMNES	100,0	44,3	.	4,6	16,7	4,4	0,1	0,9	10,9	14,1	3,5	.	0,5
33 RANA	100,0	47,4	.	7,0	14,2	3,6	0,9	2,0	2,8	18,2	3,3	.	0,5
34 LURØY	100,0	40,3	.	5,3	13,5	7,7	0,4	1,0	19,8	6,8	4,7	.	0,6
35 TRÆNA	100,0	27,0	.	4,3	17,4	23,4	.	0,4	23,4	3,2	1,1	.	.
36 RØDDØY	100,0	31,8	.	4,1	18,2	19,3	0,4	0,9	17,3	4,5	2,8	.	0,7
37 MELØY	100,0	41,8	.	3,1	30,3	9,6	0,2	0,7	4,2	6,6	2,7	.	0,8
38 GILDESKÅL	100,0	43,1	.	4,8	25,8	8,9	0,1	1,1	6,7	4,6	3,9	.	1,0
39 BEIARN	100,0	53,0	.	2,4	13,1	3,8	0,4	0,5	17,7	6,3	1,9	.	0,9
40 SALTDAL	100,0	45,2	.	5,6	15,6	4,6	0,8	2,7	8,6	11,1	5,0	.	0,6
41 FAUSKE	100,0	51,5	.	6,5	18,3	2,0	0,4	1,3	2,8	9,5	7,2	.	0,5
42 SKJERSTAD	100,0	43,0	.	3,9	14,6	13,1	0,4	0,7	16,9	4,6	2,1	.	0,7
45 SØRFOLD	100,0	48,9	.	3,7	14,2	6,5	0,2	0,7	14,1	8,2	2,8	.	0,5
48 STEIGEN	100,0	37,6	.	4,0	17,3	8,7	0,6	0,9	18,5	6,7	4,6	.	1,0
49 HAMARØY	100,0	38,2	.	4,0	21,5	9,6	0,4	0,3	10,7	7,8	6,8	.	0,7
50 TYSFJORD	100,0	43,4	.	3,8	10,6	11,9	0,8	0,8	4,4	12,3	11,0	.	0,9
51 LØDINGEN	100,0	37,4	.	5,6	34,6	3,7	0,1	0,1	4,7	7,4	6,1	.	0,2
52 TJELDSUND	100,0	37,8	.	10,0	25,3	8,1	0,1	0,7	8,1	4,5	3,7	.	1,7
53 EVENES	100,0	40,8	.	6,4	18,5	8,0	0,7	0,8	12,8	6,0	5,1	.	0,8
54 BALLANGEN	100,0	45,4	.	5,8	15,3	9,2	0,6	0,2	11,6	8,1	2,8	.	1,0
56 RØST	100,0	48,4	.	4,3	18,2	2,1	.	.	0,5	4,5	21,4	.	0,5
57 VÆRØY	100,0	50,3	.	4,0	22,4	12,5	0,3	0,3	2,6	4,8	2,3	.	0,6
59 FLAKSTAD	100,0	46,8	.	5,9	22,8	4,1	0,1	0,3	9,2	7,4	1,7	.	1,7

¹ SE NOTE 1, SIDE 64. ² SE NOTE 2, SIDE 64.

¹ SEE NOTE 1, PAGE 64. ² SEE NOTE 2, PAGE 64.

TABELL 7 (FORTS.). GODKJENTE STEMME ETTER PARTI/VALGLISTE¹. PROSENT. KOMMUNE. 1987 VALID VOTES
 BY PARTY/ELECTORAL LIST¹. PER CENT. MUNICIPALITY. 1987

NR.	FYLKE KOMMUNE NO. COUNTY MUNICI- PALITY	I ALT ² TOTAL ²	A	DLF	FrP	H	KrF	NKP	RV	Sp	SV	V	V/ DLF	UPOL. OG ANDRE LISTER NON-POL. AND OTHER LISTS
18 NORDLAND (FORTS.)														
60	VESTVÅGØY	100,0	32,6	.	6,6	30,5	10,6	0,2	0,9	8,5	5,3	2,0	.	2,8
65	VÅGAN	100,0	40,0	.	8,3	25,9	3,6	0,1	2,6	5,1	9,0	4,1	.	1,3
66	HADSEL	100,0	36,0	.	10,2	19,0	5,3	0,3	1,0	7,2	10,9	7,3	.	2,7
67	BØ	100,0	28,0	.	6,2	15,2	8,1	0,4	0,4	2,8	7,9	30,3	.	0,7
68	ØKSNES	100,0	30,6	.	6,5	27,7	13,2	0,1	1,0	5,6	9,7	4,9	.	0,9
70	SORTLAND	100,0	36,8	.	8,7	25,6	6,2	0,1	1,0	5,1	10,3	5,1	.	1,0
71	ANDØY	100,0	36,9	.	5,9	30,6	4,4	0,1	0,1	6,9	7,9	6,9	.	0,4
74	MOSKENES	100,0	54,7	.	7,0	13,8	6,1	.	0,3	6,3	9,7	1,9	.	0,3
19	TROMS	100,0	40,9	0,2	7,5	24,8	6,8	0,3	2,8	5,1	7,1	3,9	.	0,6
01	HARSTAD	100,0	34,4	0,1	12,2	33,3	4,5	0,2	1,8	3,8	5,4	4,0	.	0,4
02	TROMSØ	100,0	33,3	0,2	8,7	30,7	5,5	0,4	5,8	1,8	9,1	4,0	.	0,4
11	KVÆFJORD	100,0	39,2	.	4,8	19,0	4,2	0,1	2,7	12,8	6,8	9,8	.	0,6
13	SKÅNLAND	100,0	47,8	.	5,7	26,0	6,0	0,4	0,5	3,5	5,2	4,1	.	0,8
15	BJARKØY	100,0	38,8	0,7	4,6	30,7	6,9	.	0,2	9,2	5,0	2,5	.	1,4
17	IBESTAD	100,0	46,9	0,1	5,4	21,2	8,1	0,2	0,6	3,5	4,7	8,0	.	1,3
19	GRATANGEN	100,0	43,1	.	3,5	17,3	6,1	.	0,4	7,5	19,2	1,4	.	1,5
20	LAVANGEN	100,0	53,2	0,6	3,6	29,0	5,0	.	2,0	3,6	0,6	2,2	.	0,1
22	BARDU	100,0	41,4	0,1	6,9	26,1	3,1	0,1	0,6	15,2	4,3	2,1	.	0,2
23	SALANGEN	100,0	51,7	0,1	3,1	18,4	8,0	0,2	0,8	7,6	8,4	1,2	.	0,6
24	MÅLSELV	100,0	40,0	0,2	7,1	24,6	4,6	0,1	0,9	10,0	6,2	5,8	.	0,6
25	SØRREISA	100,0	54,2	0,3	6,6	17,9	8,2	0,4	1,0	4,8	4,1	1,8	.	0,7
26	DYRØY	100,0	47,5	0,1	6,0	13,8	7,6	0,1	0,8	15,9	5,6	1,8	.	0,8
27	TRANØY	100,0	61,3	0,4	3,4	10,2	6,4	0,4	1,2	10,6	4,8	0,9	.	0,5
28	TORSKEN	100,0	59,2	.	2,0	19,9	6,0	.	0,7	8,1	3,3	0,5	.	0,3
29	BERG	100,0	57,7	.	5,1	12,3	9,2	0,2	3,6	3,2	4,1	3,1	.	1,5
31	LENVIK	100,0	46,2	0,1	7,0	19,2	10,3	0,7	1,4	4,3	5,5	3,9	.	1,4
33	BALSFJORD	100,0	44,1	0,1	7,2	14,5	6,9	0,6	2,0	10,7	7,8	5,9	.	0,4
36	KARLSØY	100,0	58,3	.	5,2	14,6	3,7	0,2	1,7	9,2	3,1	2,7	.	1,4
38	LYNGEN	100,0	49,1	0,1	6,9	11,3	15,1	0,3	1,1	3,2	9,0	3,4	.	0,4
39	STORFJORD	100,0	55,8	.	4,8	11,2	6,0	0,7	0,6	4,3	15,1	0,8	.	0,6
40	KÅFJORD	100,0	45,5	0,1	4,5	9,5	16,9	0,7	1,7	11,5	7,8	1,6	.	0,4
41	SKJERVØY	100,0	40,9	0,1	2,4	20,8	17,0	0,1	0,8	5,9	5,3	6,5	.	0,2
42	NORDREISA	100,0	53,9	-	4,3	15,8	10,7	0,5	0,8	5,5	5,3	2,7	.	0,5
43	KVÆNANGEN	100,0	48,3	.	4,0	23,8	12,5	0,2	1,5	2,1	6,3	0,8	.	0,4

¹ SE NOTE 1, SIDE 64. ² SE NOTE 2, SIDE 64.

¹ SEE NOTE 1, PAGE 64. ² SEE NOTE 2, PAGE 64.

NOS FYLKESTINGSVALGET 1987

TABELL 7 (FORTS.). GODKJENTE STEMME ETTER PARTI/VALGLISTE¹. PROSENT. KOMMUNE. 1987 VALID VOTES
 BY PARTY/ELECTORAL LIST¹. PER CENT. MUNICIPALITY. 1987

NR. FYLKE NO. COUNTY MUNICI- PALITY	I ALT ² TOTAL ²	A	DLF	FrP	H	KrF	NKP	RV	Sp	SV	V	V/ DLF	UPOL. OG ANDRE LISTER NON-POL. AND OTHER LISTS
20 FINNMARK	100,0	49,5	.	6,5	17,2	5,7	2,4	1,4	3,7	9,3	4,2	.	.
01 HAMMERFEST	100,0	51,8	.	6,6	18,3	4,4	3,5	2,4	0,6	10,3	2,1	.	.
02 VARDØ	100,0	50,0	.	5,5	16,8	1,2	6,1	1,0	0,2	12,1	7,2	.	.
03 VADSØ	100,0	47,0	.	6,9	19,1	7,6	3,6	0,9	0,9	9,3	4,7	.	.
11 GUOVDAGEAIDNU- KAUTOKEINO	100,0	23,7	.	3,8	27,7	14,8	0,4	1,2	13,4	5,6	9,4	.	.
12 ALTA	100,0	47,2	.	7,5	15,3	7,3	3,3	1,6	2,2	8,1	7,5	.	.
14 LOPPA	100,0	53,1	.	2,6	11,2	9,4	1,5	0,9	9,2	10,9	1,3	.	.
15 HASVIK	100,0	61,3	.	5,1	11,4	2,5	1,0	0,6	0,4	17,1	0,6	.	.
16 SØRØYSUND	100,0	58,7	.	4,9	11,8	5,5	1,1	0,9	5,1	10,8	1,2	.	.
17 KVALSUND	100,0	50,9	.	4,4	8,2	8,6	1,3	1,2	11,1	8,6	5,7	.	.
18 MÅSØY	100,0	54,0	.	3,4	11,4	2,3	.	1,5	16,6	9,7	1,2	.	.
19 NORDKAPP	100,0	53,1	.	5,5	19,9	5,3	1,1	0,5	0,8	13,2	0,6	.	.
20 PORSANGER	100,0	51,4	.	11,3	18,7	4,7	0,9	1,1	2,8	5,9	3,2	.	.
21 KARASJOK	100,0	51,6	.	3,3	14,3	10,0	0,7	3,3	8,6	5,9	2,1	.	.
22 LEBESBY	100,0	58,5	.	5,0	10,9	9,1	1,0	0,4	2,4	11,3	1,4	.	.
23 GAMVIK	100,0	56,3	.	8,1	9,5	2,9	0,6	1,7	2,3	16,4	2,3	.	.
24 BERLEVÅG	100,0	56,2	.	6,5	13,9	2,6	7,2	.	1,3	9,7	2,6	.	.
25 TANA	100,0	42,5	.	10,6	15,2	4,8	1,1	1,4	7,7	6,2	10,5	.	.
27 NESSEBY	100,0	52,6	.	7,0	11,4	7,0	1,3	0,5	10,6	6,7	2,9	.	.
28 BÅTSFJORD	100,0	57,9	.	6,2	19,4	2,5	1,5	0,2	0,7	7,7	4,0	.	.
30 SØR-VARANGER ...	100,0	47,5	.	6,4	23,6	3,0	2,4	1,9	3,1	9,4	2,7	.	.

¹ SE NOTE 1, SIDE 64. ² SE NOTE 2, SIDE 64.

¹ SEE NOTE 1, PAGE 64. ² SEE NOTE 2, PAGE 64.

NOS FYLKESTINGSVALGET 1987

TABELL 8. PERSONER MED STEMMERETT, AVGITTE, FORKASTEDE OG GODKJENTE STEMNER OG VALGDELTAING I PROSENT. LANDSDEL OG KOMMUNESTØRRELSE. 1987

LANDSDEL OG KOMMUNESTØRRELSE	PERSONER MED STEMMERETT PERSONS ENTITLED TO VOTE			AVGITTE STEMMER VOTES CAST	PROSENT FOR- KASTEDE STEMMER PERCENT- TAGE REJECTED VOTES	GODKJENTE STEMMER VALID VOTES	VALG- DELTAING I PROSENT PERCENTAGE POLL
	I ALT TOTAL	MENN MALES	KVINNER FEMALES				
HELE LANDET	3207648	1566740	1640908	2123725	0,3	2117238	66,2
HELE LANDET (EKSKL.OSLO)	2833727	1396385	1437342	1845938	0,3	1840807	65,1
ØSTLANDET	1598531	770279	828252	1108230	0,4	1103561	69,3
OSLO/AKERSHUS	680296	321252	359044	490536	0,3	489061	72,1
ØSTLANDET ELLERS	918235	449027	469208	617694	0,5	614500	67,3
AGDER/ROGALAND	414483	203623	210860	273942	0,2	273337	66,1
VESTLANDET	560058	276369	283689	351889	0,2	351338	62,8
TRØNDELAG	284969	140299	144670	184900	0,1	184631	64,9
NORD-NORGE	349607	176170	173437	204764	0,2	204371	58,6
KOMMUNESTØRRELSE (FOLKEMENGDE 1.1.1987)							
- 1 999	89208	45498	43710	58878	0,2	58751	66,0
2 000- 4 999	415013	209838	205175	266133	0,2	265548	64,1
5 000- 9 999	520672	260194	260478	333396	0,2	332660	64,0
10 000-19 999	665915	329186	336729	433119	0,6	430554	65,0
20 000-49 999	646361	314628	331733	423091	0,2	422325	65,5
50 000-	870479	407396	463083	609108	0,3	607400	70,0

NOS FYLKESTINGSVALGET 1987

PERSONS ENTITLED TO VOTE, VOTES CAST, REJECTED AND VALID VOTES AND PERCENTAGE POLL.
REGION AND SIZE OF MUNICIPALITY. 1987

MANNTALLSOPPGAVER (FELLES FOR BEGGE VALG)
DATA FROM VOTING REGISTERS (COMMON TO BOTH ELECTIONS)

PERSONER SOM STEMTE PERSONS WHO VOTED		PROSENT SOM STEMTE PÅ FOR- HÅND PERCEN- TAGE	DELTA I PROSENT VED ETT ELLER BEGGE VALG PERCENTAGE POLL AT BOTH ELECTIONS COMBINED			TALLET PÅ KOM- MUNER NUMBER OF MU- NICIPA- LITIES	REGION AND SIZE OF MUNICIPALITY
I ALT TOTAL	PROSENT KVINNER PERCEN- TAGE FEMALES	VOTING IN AD- VANCE	BEGGE KJØNN BOTH SEXES	MENN MALES	KVINNER FEMALES		
2267898	51,1	7,5	70,7	70,8	70,6	448	THE WHOLE COUNTRY
1990111	50,6	7,0	70,2	70,5	70,0	447	THE WHOLE COUNTRY (EXCL. OSLO)
1165151	51,9	7,1	72,9	72,8	73,0	151	EASTERN NORWAY
502302	52,7	8,7	73,8	73,9	73,8	23	OSLO/AKERSHUS
662849	51,2	5,9	72,2	72,0	72,4	128	REST OF EASTERN NORWAY
293730	50,6	7,1	70,9	71,2	70,5	60	AGDER/ROGALAND
381784	50,6	8,7	68,2	68,2	68,1	98	WESTERN NORWAY
201314	50,4	7,2	70,6	71,1	70,2	49	TRØNDELAG
225919	48,6	8,5	64,6	65,9	63,3	90	NORTHERN NORWAY
							SIZE OF MUNICIPALITY (POPULATION 1 JANUARY 1987)
65850	48,3	10,1	73,8	74,8	72,8	86	- 1 999
294276	49,5	7,9	70,9	70,8	71,0	165	2 000- 4 999
363639	49,8	6,8	69,8	70,1	69,6	98	5 000- 9 999
468029	50,3	5,8	70,3	70,7	69,9	64	10 000-19 999
449317	51,2	6,5	69,5	69,6	69,4	28	20 000-49 999
626787	53,2	9,5	72,0	72,0	72,0	7	50 000-

NOS FYLKESTINGSVALGET 1987

TABELL 9. GODKJENTE STEMME ETTER PARTI/VALGLISTE. PROSENT. LANDSDEL OG KOMMUNESTØRRELSE. 1987

LANDSDEL OG KOMMUNESTØRRELSE	GOD- KJENTE STEMMER I ALT VALID VOTES, TOTAL	I ALT TOTAL	DET NORSKE ARBEIDER- PARTI LABOUR PARTY	DET LIBE- RALE FOL- KEPARTIET THE LIBE- RAL PEOP- LE'S PAR- TY	FREM- SKRITTS- PARTIET PARTY OF PROGRESS	HØYRE CONSER- VATIVE PARTY	KRISTELIG FOLKE- PARTI CHRISTIAN DEMOCRATIC PARTY	PROSENT
HELE LANDET	2117238	100,0	35,9	0,4	12,3	23,7	8,1	
HELE LANDET (EKSKL.OSLO).	1840807	100,0	36,7	0,4	11,4	22,5	8,7	
ØSTLANDET	1103561	100,0	38,2	0,5	13,7	25,7	5,3	
OSLO/AKERSHUS	489061	100,0	31,2	0,7	17,2	31,9	3,9	
ØSTLANDET ELLERS	614500	100,0	43,8	0,2	10,9	20,8	6,4	
AGDER/ROGALAND	273337	100,0	26,8	0,6	12,8	24,3	16,0	
VESTLANDET	351338	100,0	29,9	0,1	12,2	21,1	12,6	
TRØNDELAG	184631	100,0	39,3	0,3	9,0	17,9	6,1	
NORD-NORGE	204371	100,0	42,9	-	6,9	21,8	6,2	
KOMMUNESTØRRELSE (FOLKEMENGDE 1.1.1987)								
- 1 999	58751	100,0	39,0	0,1	5,1	15,6	11,3	
2 000- 4 999	265548	100,0	36,7	0,2	6,8	17,6	10,9	
5 000- 9 999	332660	100,0	38,6	0,3	8,7	18,7	10,2	
10 000-19 999	430554	100,0	39,7	0,3	11,4	21,2	8,2	
20 000-49 999	422325	100,0	37,0	0,4	13,0	25,4	7,4	
50 000-	607400	100,0	30,4	0,5	17,5	30,6	5,7	

¹ SE VEDLEGG 1.

NOS FYLKESTINGSVALGET 1987

VALID VOTES BY PARTY/ELECTORAL LIST. PER CENT. REGION AND SIZE OF MUNICIPALITY. 1987

NORGES KOMMU- NISTISKE PARTI COMMU- NIST PARTY	RØD VALG- ALLIANSE RED ELEC- TORAL ALLIANCE	SENTER- PARTIET CENTRE PARTY	SOSIALIS- TISK VENSTRE- PARTI SO- CIALIST LEFT PARTY	VENSTRE LIBERAL PARTY	FELLESLISTE VENSTRE/DET LIBERALE FOLKEPARTIET JOINT LIST OF LIBERAL PAR- TY/THE LIBER- AL PEOPLES PARTY	UPOLITIS- KE OG AND- RE LIS- TER ¹ NON-POLI- TICAL AND OTHER LISTS ¹	REGION AND SIZE OF MUNICIPALITY
0,3	1,3	6,8	5,7	3,3	1,3	0,9	THE WHOLE COUNTRY
0,3	1,1	7,7	5,6	3,8	1,1	0,9	THE WHOLE COUNTRY (EXCL. OSLO)
0,3	1,5	5,5	5,5	2,6	0,7	0,5	EASTERN NORWAY
0,2	2,3	2,3	6,1	1,5	1,7	1,0	OSLO/AKERSHUS
0,3	0,8	8,0	5,1	3,4	-	-	REST OF EASTERN NORWAY
0,1	0,5	6,7	4,0	5,1	1,9	1,3	AGDER/ROGALAND
0,2	1,1	8,4	5,3	3,5	3,0	2,6	WESTERN NORWAY
0,4	1,6	13,0	6,9	3,3	2,3	-	TRØNDELAG
0,7	1,8	5,8	8,8	4,5	-	0,6	NORTHERN NORWAY
							SIZE OF MUNICIPALITY (POPULATION 1 JANUARY 1987)
0,4	0,6	17,7	5,1	3,2	1,3	0,6	- 1 999
0,2	0,6	15,5	5,0	4,7	1,1	0,6	2 000- 4 999
0,3	0,9	10,2	5,3	4,6	0,7	1,5	5 000- 9 999
0,3	0,9	7,8	5,3	3,2	1,2	0,5	10 000-19 999
0,2	1,4	4,1	5,9	4,3	0,2	0,7	20 000-49 999
0,3	2,2	1,3	6,5	1,4	2,6	1,1	50 000-

¹ SEE ANNEX 1.

NOS FYLKESTINGSVALGET 1987

TABELL 10. FYLKESTINGSREPRESENTANTER ETTER ALDER OG KJØNN, OG PROSENT GJENVALGTE REPRESENTANTER. FYLKE. 1987

NR. FYLKE COUNTY	I ALT TOTAL	MENN MALES	KVINNER FEMALES	PROSENT KVINNER PERCEN- TAGE FEMALES	18-24 ÅR YEARS		25-29 ÅR		30-39 ÅR		40-49 ÅR	
					M	K	M	K	M	K	M	K
					M	F	M	K	M	K	M	K
HELE LANDET												
MEDREGNET OSLO	1101	654	447	40,6	32	28	35	17	111	69	215	193
IKKE MEDREGNET OSLO	1016	603	413	40,6	32	25	27	14	100	64	195	177
FYLKE												
01 ØSTFOLD	53	32	21	39,6	3	1	3	-	5	3	14	12
02 AKERSHUS	85	53	32	37,6	2	4	1	-	8	5	17	10
03 OSLO ¹	85	51	34	40,0	-	3	8	3	11	5	20	16
04 HEDMARK	55	32	23	41,8	2	2	2	2	4	4	10	11
05 OPPLAND	55	31	24	43,6	2	2	3	2	2	2	11	10
06 BUSKERUD	55	31	24	43,6	1	3	2	-	4	2	7	11
07 VESTFOLD	45	25	20	44,4	4	-	1	1	3	4	7	11
08 TELEMARK	55	35	20	36,4	4	1	-	-	7	4	13	10
09 AUST-AGDER	35	21	14	40,0	1	-	1	-	3	1	8	9
10 VEST-AGDER	45	26	19	42,2	3	2	1	1	3	4	9	5
11 ROGALAND	71	43	28	39,4	2	-	2	2	12	4	14	12
12 HORDALAND	85	54	31	36,5	2	1	2	1	8	5	17	9
14 SOGN OG FJORDANE	39	24	15	38,5	-	-	-	-	8	2	9	10
15 MØRE OG ROMSDAL	71	41	30	42,3	2	1	3	-	6	6	15	15
16 SØR- TRØNDELAG	71	43	28	39,4	1	5	1	3	4	5	14	11
17 NORD- TRØNDELAG	45	28	17	37,8	1	-	2	1	4	-	5	9
18 NORDLAND	71	39	32	45,1	2	1	1	-	10	6	10	14
19 TROMS	45	25	20	44,4	-	2	2	-	5	3	8	5
20 FINNMARK	35	20	15	42,9	-	-	-	1	4	4	7	3

¹ OPPGAVENE GJELDER REPRESENTANTER TIL BYSTYRET.

NOS FYLKESTINGSVALGET 1987

REPRESENTATIVES TO THE COUNTY COUNCILS, BY AGE AND SEX, AND PER CENT RE-ELECTED REPRESENTATIVES.
 COUNTY. 1987

50-59 ÅR		60-69 ÅR		70 ÅR OG OVER YEARS AND OVER		GJENNOMSNITTSALDER AVERAGE AGE			PROSENT GJENVALGTE REPRESENTANTER BLANT PERCENTAGE RE-ELECTED REPRESENTATIVES AMONG			NO.	
M	K	M	K	M	K	I	ALT	M	K	BEGGE KJØNN BOTH SEXES	M		K
													THE WHOLE COUNTRY
169	115	85	24	7	1	45	46	44	46	50	40	40	INCLUDING OSLO
164	113	80	20	5	-	46	46	45	44	48	38	38	NOT INCLUDING OSLO
													COUNTY
5	3	2	2	-	-	43	41	45	40	47	29	29	01
16	10	8	3	1	-	47	48	45	49	57	38	38	02
5	2	5	4	2	1	43	43	43	69	73	65	65	03 ¹
10	4	4	-	-	-	44	46	41	49	66	26	26	04
10	7	3	1	-	-	45	46	45	36	39	33	33	05
13	7	4	1	-	-	46	48	44	51	48	54	54	06
5	4	5	-	-	-	44	45	44	31	24	40	40	07
5	5	6	-	-	-	45	45	44	53	54	50	50	08
5	2	3	2	-	-	46	46	47	34	38	29	29	09
5	5	4	2	1	-	45	47	44	44	50	37	37	10
6	8	7	2	-	-	45	44	45	35	42	25	25	11
19	13	6	2	-	-	47	47	47	38	33	45	45	12
6	3	1	-	-	-	45	45	45	38	42	33	33	14
7	8	7	-	1	-	46	47	45	55	56	53	53	15
13	2	8	2	2	-	46	50	39	46	56	32	32	16
11	5	5	2	-	-	48	48	48	58	64	47	47	17
11	11	5	-	-	-	46	46	45	48	62	31	31	18
9	10	1	-	-	-	46	45	46	38	32	45	45	19
8	6	1	1	-	-	47	47	47	29	35	20	20	20

¹ DATA REFER TO REPRESENTATIVES TO THE CITY COUNCIL.

NOS FYLKESTINGSVALGET 1987

TABELL 11. FYLKESTINGSREPRESENTANTER ETTER YRKE OG KJØNN. FYLKE. 1987

NR.	FYLKE COUNTY	I ALT TOTAL	MENN MALES	KVINNER FEMALES	SELVSTENDIGE SELF-EMPLOYED			
					JORDBRUK, SKOGBRUK OG FISKE AGRICUL- TURE, FO- RESTRY AND FISHING		ANDRE OTHERS	
					M	K	M	K
	HELE LANDET ¹	1016	603	413	54	12	59	20
	FYLKE							
	01 ØSTFOLD	53	32	21	0	0	4	-
	02 AKERSHUS	85	53	32	2	0	5	1
	04 HEDMARK	55	32	23	3	0	3	1
	05 OPPLAND	55	31	24	9	0	4	-
	06 BUSKERUD	55	31	24	1	1	2	1
	07 VESTFOLD	45	25	20	3	0	2	3
	08 TELEMARK	55	35	20	2	0	3	3
	09 AUST-AGDER	35	21	14	2	1	3	3
	10 VEST-AGDER	45	26	19	1	1	3	1
	11 ROGALAND	71	43	28	3	2	3	1
	12 HORDALAND	85	54	31	3	0	8	-
	14 SOGN OG FJORDANE	39	24	15	5	0	2	-
	15 MØRE OG ROMSDAL	71	41	30	3	1	3	3
	16 SØR-TRØNDELAG	71	43	28	7	2	4	1
	17 NORD-TRØNDELAG	45	28	17	3	1	1	-
	18 NORDLAND	71	39	32	5	1	4	1
	19 TROMS	45	25	20	1	2	3	1
	20 FINNMARK	35	20	15	1	0	2	-

¹ IKKE MEDREGNET REPRESENTANTER TIL OSLO BYSTYRE.

NOS FYLKESTINGSVALGET 1987

REPRESENTATIVES TO THE COUNTY COUNCILS, BY EMPLOYMENT AND SEX. COUNTY. 1987

ANSATTE EMPLOYEES															
PEDAGOGISK OG RELIGIØST ARBEID PEDAGOGICAL AND RELIGIOUS WORK		ADMINISTRATIVT ARBEID ADMINISTRATIVE WORK		KONTOR- OG HANDELS- ARBEID CLERICAL WORK AND SALES WORK		INDUSTRI, BYGG, ANLEGG OG GRUVEDRIFT MANUFACTURING, CONSTRUCTION AND MINING		ANDRE OTHERS		SKOLE- ELEV- ER, STUDENTER PUPILS, STUDENTS		PENSJONISTER PENSIONERS		HUS- MØDRE HOUSE- WIVES	
M	K	M	K	M	K	M	K	M	K	M	K	M	K	M	K
83	86	139	42	27	64	59	6	140	104	31	23	11	4	52	THE WHOLE COUNTRY ¹
															COUNTY
7	4	3	2	2	4	3	-	10	9	3	0	0	1	1	01
2	3	19	8	2	3	2	-	16	12	3	3	2	0	2	02
1	6	8	1	1	3	5	-	8	5	3	2	0	0	5	04
3	6	3	4	1	3	2	1	6	8	2	1	1	1	-	05
7	6	6	1	3	2	3	1	5	6	2	3	2	0	3	06
2	3	4	2	2	3	1	-	8	5	2	0	1	1	3	07
8	4	10	3	-	4	2	-	7	3	3	1	0	0	2	08
2	4	8	0	-	1	4	-	1	3	1	0	0	0	2	09
5	3	5	1	2	1	3	-	3	3	3	2	1	1	6	10
7	7	9	3	2	6	6	1	12	4	1	0	0	0	4	11
5	4	13	2	1	3	9	2	13	13	2	2	0	0	5	12
7	3	6	1	-	6	2	-	2	5	0	0	0	0	-	14
7	8	10	4	4	4	1	1	10	5	3	0	0	0	4	15
6	6	7	1	2	6	6	-	7	5	1	4	3	0	3	16
3	4	6	2	1	4	5	-	7	-	1	1	1	0	5	17
4	10	8	3	2	5	3	-	12	6	1	1	0	0	5	18
5	3	7	2	2	3	1	-	6	6	0	2	0	0	1	19
2	2	7	2	-	3	1	-	7	6	0	1	0	0	1	20

¹ NOT INCLUDING REPRESENTATIVES TO THE CITY COUNCIL OF OSLO.

TABELL 12. FYLKESTINGSREPRESENTANTER¹ ETTER ALDER, KJØNN OG PARTI/VAGLGLISTE, OG PROSENT GJENVALGTE REPRESENTANTER. HELE LANDET. 1987

PARTI/VAGLGLISTE	I ALT TOTAL	MENN MALES	KVINNER FEMALES	PROSENT KVINNER PERCEN- TAGE FEMALES	18-24 ÅR YEARS		25-29 ÅR		30-39 ÅR		40-49 ÅR	
					M	K	M	K	M	K	M	K
					M	F	M	K	M	K	M	K
ALLE PARTIER	1101	654	447	40,6	32	28	35	17	111	69	215	193
DET NORSKE ARBEIDERPARTI	412	228	184	44,7	5	15	14	7	36	22	75	72
DET LIBERALE FOLKEPARTIET	1	1	-	-	-	-	-	-	-	-	-	-
FREMSKRITTSPARTIET	124	100	24	19,4	14	4	7	2	15	10	28	5
HØYRE	250	149	101	40,4	7	4	8	4	25	14	58	47
KRISTELIG FOLKEPARTI	94	56	38	40,4	1	1	4	1	9	4	16	17
NORGES KOMMUNISTISKE PARTI	1	-	1	100,0	-	-	-	-	-	-	-	-
RØD VALGALLIANSE	9	8	1	11,1	-	-	1	-	5	-	2	1
SENERPARTIET	84	47	37	44,0	4	2	1	3	5	5	15	17
SOSIALISTISK VENSTREPARTI	63	33	30	47,6	1	1	-	-	13	7	8	16
VENSTRE	42	21	21	50,0	-	1	-	-	2	4	12	12
IKKE-SOSIALISTISKE FELLESLISTER	13	5	8	61,5	-	-	-	-	-	2	1	6
UPOLITISKE OG ANDRE LISTER	8	6	2	25,0	-	-	-	-	1	1	-	-

¹ MEDREGNET REPRESENTANTER TIL OSLO BYSTYRE.TABELL 13. FYLKESTINGSREPRESENTANTER¹ ETTER YRKE, KJØNN OG PARTI/VAGLGLISTE. HELE LANDET. 1987

PARTI/VAGLGLISTE	I ALT TOTAL	MENN MALES	KVINNER FEMALES	SELVSTENDIGE SELF-EMPLOYED				ANSATTE			
				JORDBRUK, SKOGBRUK OG FISKE AGRICUL- TURE, FO- RESTRY AND FISHING		ANDRE OTHERS		PEDAGO- GISK OG RELIGIØST ARBEID PEDAGO- GICAL AND RELIGIOUS WORK		ADMINIST- RATIVT ARBEID ADMINIST- RATIVE WORK	
				M	K	M	K	M	K	M	K
ALLE PARTIER	1016	603	413	54	12	59	20	83	86	139	42
DET NORSKE ARBEIDERPARTI	385	215	170	15	4	5	2	26	29	55	16
DET LIBERALE FOLKEPARTIET	1	1	-	-	-	-	-	-	-	-	-
FREMSKRITTSPARTIET	108	87	21	2	-	21	2	5	2	10	3
HØYRE	221	130	91	6	-	21	8	20	10	28	18
KRISTELIG FOLKEPARTI	91	55	36	10	1	5	2	12	8	15	-
NORGES KOMMUNISTISKE PARTI	1	-	1	-	-	-	-	-	-	-	-
RØD VALGALLIANSE	7	6	1	-	-	1	-	-	1	-	-
SENERPARTIET	84	47	37	19	4	1	2	4	12	12	1
SOSIALISTISK VENSTREPARTI	57	30	27	1	2	-	1	9	9	7	2
VENSTRE	42	21	21	-	-	3	3	6	12	10	1
IKKE-SOSIALISTISKE FELLESLISTER	11	5	6	1	1	1	-	1	3	2	1
UPOLITISKE OG ANDRE LISTER	8	6	2	-	-	1	-	-	-	-	-

¹ IKKE MEDREGNET REPRESENTANTER TIL OSLO BYSTYRE.

REPRESENTATIVES¹ TO THE COUNTY COUNCILS, BY AGE, SEX AND PARTY/ELECTORAL LIST, AND PER CENT RE-ELECTED REPRESENTATIVES. THE WHOLE COUNTRY. 1987

50-59 ÅR		60-69 ÅR		70 ÅR OG OVER YEARS AND OVER		GJENNOMSNITTSALDER AVERAGE AGE				PROSENT GJENVALGTE REPRESENTANTER BLANT PERCENTAGE RE-ELECTED REPRESENTATIVES AMONG			PARTY/ELECTORAL LIST
M	K	M	K	M	K	I	ALT	M	K	BEGGE KJØNN BOTH SEXES	M	K	
169	115	85	24	7	1	45	46	44	46	50	40	ALL PARTIES	
59	58	37	10	2	-	46	47	45	50	56	43	LABOUR PARTY	
-	-	1	-	-	-	69	69	-	100	100	-	THE LIBERAL PEOPLE'S PARTY	
20	1	14	2	2	-	42	44	36	23	27	4	PARTY OF PROGRESS	
36	25	14	7	1	-	45	45	45	52	60	40	CONSERVATIVE PARTY	
20	13	6	2	-	-	47	47	47	46	48	42	CHRISTIAN DEMOCRATIC PARTY	
-	1	-	-	-	-	56	-	56	100	-	100	COMMUNIST PARTY	
-	-	-	-	-	-	37	36	46	56	63	-	RED ELECTORAL ALLIANCE	
17	9	5	1	-	-	46	47	44	44	47	41	CENTRE PARTY	
7	4	4	1	-	1	44	44	44	44	45	43	SOCIALIST LEFT PARTY	
6	4	1	-	-	-	46	47	44	38	38	38	LIBERAL PARTY	
3	-	1	-	-	-	46	55	41	31	20	38	JOINT LISTS OF NON-SOCIALISTS	
1	-	2	1	2	-	56	59	49	25	33	-	NON-POLITICAL AND OTHER LISTS	

¹ INCLUDING REPRESENTATIVES TO THE CITY COUNCIL OF OSLO.

 REPRESENTATIVES TO THE COUNTY COUNCILS¹, BY EMPLOYMENT, SEX AND PARTY/ELECTORAL LIST. THE WHOLE COUNTRY. 1987

EMPLOYEES

KONTOR- OG HANDELS- ARBEID CLERICAL WORK AND SALES WORK		INDUSTRI, BYGG, ANLEGG OG GRUVEDRIFT MANUFACTURING, CONSTRUCTION AND MINING		ANDRE OTHERS		SKOLE- ELEVER, STUDENTER PUPILS, STUDENTS		PENSJO- NISTER PENSIO- NERS		HUS- MØDRE HOUSE- WIVES		PARTY/ELECTORAL LIST
M	K	M	K	M	K	M	K	M	K	M	K	
27	64	59	6	140	104	31	23	11	4	52	ALL PARTIES	
9	34	36	5	58	46	4	11	7	3	20	LABOUR PARTY	
-	-	-	-	1	-	-	-	-	-	-	-	THE LIBERAL PEOPLE'S PARTY
6	5	6	1	23	2	13	2	1	-	4	PARTY OF PROGRESS	
7	11	3	-	37	23	6	5	2	-	16	CONSERVATIVE PARTY	
2	7	1	-	9	11	1	1	-	-	6	CHRISTIAN DEMOCRATIC PARTY	
-	-	-	-	-	-	-	-	-	-	1	COMMUNIST PARTY	
-	-	5	-	-	-	-	-	-	-	-	-	RED ELECTORAL ALLIANCE
-	2	-	-	6	9	5	3	-	-	4	CENTRE PARTY	
2	4	8	-	2	8	1	1	-	-	-	-	SOCIALIST LEFT PARTY
-	1	-	-	2	4	-	-	-	-	-	-	LIBERAL PARTY
-	-	-	-	-	1	-	-	-	-	-	-	JOINT LISTS OF NON-SOCIALISTS
1	-	-	-	2	-	1	-	1	1	1	-	NON-POLITICAL AND OTHER LISTS

¹ NOT INCLUDING REPRESENTATIVES TO THE CITY COUNCIL OF OSLO.

NOS FYLKESTINGSVALGET 1987

TABELL 14. FYLKESTINGSREPRESENTANTER ETTER PARTI/VALGLISTE¹, OG GJENVALGTE REPRESENTANTER, KOMMUNE. 1987 REPRESENTATIVES TO THE COUNTY COUNCILS, BY PARTY/ELECTORAL LIST¹, AND RE-ELECTED REPRESENTATIVES. MUNICIPALITY. 1987

NR. NO.	FYLKE COUNTY MUNICIPALITY	REPRESENTANTER REPRESENTATIVES											V/ DLF	UPOLI- TISKE OG ANDRE LISTER ² NON- POLITI- CAL AND OTHER LISTS ²	UTJAM- NINGS- REPRESENT- TANTER I ALT SUPPLE- MENTARY REPRE- SENTA- TIVES, TOTAL	GJEN- VALGTE REPRESENT- TANTER RE- ELECTED REPRE- SENTA- TIVES	
		I ALT TOTAL	A	DLF	FrP	H	KrF	NKP	RV	Sp	SV	V					
HELE LANDET THE WHOLE COUNTRY																	
MEDREGNET OSLO INCLUDING OSLO ..		1101	412	1	124	250	94	1	9	84	63	42	13	8	111	503	
IKKE MED- REGNET OSLO NOT INCLUDING OSLO		1016	385	1	108	221	91	1	7	84	57	42	11	8	111	444	
FYLKE COUNTY																	
01	ØSTFOLD	53	23	-	5	11	5	-	1	4	2	2	-	-	8	21	
02	AKERSHUS	85	27	1	13	27	4	-	1	4	4	3	-	1	1	42	
03	OSLO ³	85	27	-	16	29	3	-	2	-	6	1	2	-	-	59	
04	HEDMARK	55	31	-	4	7	2	-	-	6	4	1	-	-	1	27	
05	OPPLAND	55	28	-	5	7	3	-	-	8	2	2	-	-	10	20	
06	BUSKERUD	55	22	-	8	14	3	-	-	4	2	2	-	-	3	28	
07	VESTFOLD	45	15	-	7	14	3	-	-	2	2	2	-	-	3	14	
08	TELEMARK	55	24	-	5	11	5	-	-	3	4	3	-	-	1	29	
09	AUST-AGDER	35	13	-	3	8	5	-	-	3	1	2	-	-	4	12	
10	VEST-AGDER ...	45	10	-	6	10	9	-	-	3	2	2	3	2	1	20	
11	ROGALAND	71	19	-	10	18	11	-	-	5	3	5	-	-	12	25	
12	HORDALAND	85	26	-	13	20	10	-	1	5	5	-	5	-	12	32	
14	SOGN OG FJORDANE	39	12	-	2	8	5	-	1	6	2	3	-	-	7	15	
15	MØRE OG ROMSDAL	71	21	-	7	13	10	-	-	7	3	5	-	5	10	39	
16	SØR-TRØNDELÅG	71	28	-	7	15	5	-	1	6	5	4	-	-	4	33	
17	NORD-TRØNDELÅG	45	19	-	3	5	2	-	-	10	3	-	3	-	8	26	
18	NORDLAND	71	30	-	5	15	4	-	1	5	7	4	-	-	12	34	
19	TROMS	45	19	-	3	12	3	-	1	2	3	2	-	-	8	17	
20	FINNMARK	35	18	-	2	6	2	1	-	1	3	2	-	-	6	10	
KOMMUNE MUNICIPALITY																	
01	ØSTFOLD	53	23	-	5	11	5	-	1	4	2	2	-	-	8	21	
01	HALDEN	8	2	-	-	2	1	-	-	1	1	1	-	-	-	3	
02	SARPSBORG	3	1	-	-	1	-	-	-	1	-	-	-	-	-	2	
03	FREDRIKSTAD ..	4	2	-	-	2	-	-	-	-	-	-	-	-	-	4	
04	MOSS	7	4	-	-	3	-	-	-	-	-	-	-	-	-	4	
11	HVALER	1	1	-	-	-	-	-	-	-	-	-	-	-	-	1	
13	BORGE	1	1	-	-	-	-	-	-	-	-	-	-	-	1	-	
14	VARTEIG	1	1	-	-	-	-	-	-	-	-	-	-	-	1	-	
15	SKJEBERG	5	1	-	2	-	1	-	-	-	1	-	-	-	-	-	
18	AREMARK	1	-	-	-	1	-	-	-	-	-	-	-	-	1	-	
19	MARKER	1	-	-	-	1	-	-	-	-	-	-	-	-	1	-	
21	RØMSKOG	1	1	-	-	-	-	-	-	-	-	-	-	-	1	-	
22	TRØGSTAD	1	-	-	-	-	-	-	-	1	-	-	-	-	-	-	
23	SPYDEBERG	1	1	-	-	-	-	-	-	-	-	-	-	-	1	1	
24	ASKIM	1	1	-	-	-	-	-	-	-	-	-	-	-	-	1	
25	EIDSBERG	2	1	-	-	1	-	-	-	-	-	-	-	-	-	-	
27	SKIPTVET	1	-	-	1	-	-	-	-	-	-	-	-	-	1	-	
28	RAKKESTAD	2	1	-	1	-	-	-	-	-	-	-	-	-	-	1	
30	TUNE	2	2	-	-	-	-	-	-	-	-	-	-	-	-	2	
31	ROLVSØY	2	1	-	1	-	-	-	-	-	-	-	-	-	-	-	
33	KRÅKERØY	1	-	-	-	-	1	-	-	-	-	-	-	-	-	-	
34	ONSØY	1	1	-	-	-	-	-	-	-	-	-	-	-	-	-	
35	RADE	1	-	-	-	-	-	-	-	1	-	-	-	-	-	-	

¹ SE LISTE OVER PARTIFORKORTINGER, SIDE 9, PKT. 3.2. SE ELLERS VEDLEGG 2. ² SE VEDLEGG 1.

³ OPPGAVENE GJELDER REPRESENTANTER TIL BYSTYRET.

⁴ SEE LIST OF ABBREVIATIONS FOR PARTIES/ELECTORAL LISTS, PAGE 13, ITEM 3.2. SEE ALSO ANNEX 2.

⁵ SEE ANNEX 1. ⁶ DATA REFER TO REPRESENTATIVES TO THE CITY COUNCIL.

TABELL 14 (FORTS.). FYLKESTINGSREPRESENTANTER ETTER PARTI/VALGLISTE¹, OG GJENVALGTE REPRESENTANTER. KOMMUNE. 1987 REPRESENTATIVES TO THE COUNTY COUNCILS, BY PARTY/ELECTORAL LIST¹, AND RE-ELECTED REPRESENTATIVES. MUNICIPALITY. 1987

NR. NO.	FYLKE KOMMUNE MUNICIPALITY	REPRESENTANTER REPRESENTATIVES											UPOLI- TISKE OG ANDRE LISTER ² NON- POLITI- CAL AND OTHER LISTS ²	UTJAM- NINGS- REPRESENT- ANTER I ALT SUPPLE- MENTARY REPRE- SENTA- TIVES, TOTAL	GJEN- VALGTE REPRESENT- ANTER RE- ELECTED REPRE- SENTA- TIVES		
		I ALT TOTAL	A	DLF	FrP	H	KrF	NKP	RV	Sp	SV	V				V/ DLF	
01	ØSTFOLD (FORTS.)																
36	RYGGE	2	-	-	-	-	-	-	1	-	-	1	-	-	-	-	-
37	VALER	1	-	-	-	-	-	-	-	-	-	-	-	-	-	1	-
38	HOBØL	2	1	-	-	-	-	1	-	-	-	-	-	-	-	-	2
02	AKERSHUS	85	27	1	13	27	4	-	1	4	4	3	-	1	1	42	
11	VESTBY	2	1	-	-	1	-	-	-	-	-	-	-	-	-	-	1
13	SKI	3	1	-	-	2	-	-	-	-	-	-	-	-	-	-	2
14	ÅS	3	1	-	1	-	-	-	-	-	1	-	-	-	-	-	1
15	FROGN	4	1	-	1	1	-	-	-	-	-	1	-	-	-	-	1
16	NESODDEN	5	2	-	-	1	1	-	-	-	-	1	-	-	-	-	3
17	OPPEGÅRD	5	1	-	2	2	-	-	-	-	-	-	-	-	-	-	3
19	BÅRUM	14	1	1	1	6	1	-	-	1	1	1	-	1	-	6	3
20	ASKER	7	1	-	1	3	1	-	1	-	-	-	-	-	-	3	3
21	AURSKOG-HØLAND	4	2	-	-	1	-	-	-	1	-	-	-	-	-	-	2
26	SØRUM	2	1	-	-	-	-	-	-	-	1	-	-	-	-	-	1
27	FET	1	1	-	-	-	-	-	-	-	-	-	-	-	1	-	-
28	RÅLINGEN	3	1	-	1	1	-	-	-	-	-	-	-	-	-	-	1
29	ENEBAKK	4	2	-	1	1	-	-	-	-	-	-	-	-	-	-	2
30	LØRENSKOG	3	1	-	1	-	1	-	-	-	-	-	-	-	-	-	1
31	SKEDSMO	5	2	-	1	1	-	-	-	1	-	-	-	-	-	-	2
33	NITTEDAL	4	1	-	-	2	-	-	-	-	-	1	-	-	-	-	4
34	GJERDRUM	2	2	-	-	-	-	-	-	-	-	-	-	-	-	-	1
35	ULLENSAKER	4	1	-	2	1	-	-	-	-	-	-	-	-	-	-	3
36	NES	2	1	-	1	1	-	-	-	-	-	-	-	-	-	-	1
37	EIDSVOLL	3	1	-	1	1	-	-	-	-	-	-	-	-	-	-	1
38	NANNESTAD	2	1	-	-	1	-	-	-	-	-	-	-	-	-	-	1
39	HURDAL	3	1	-	-	1	-	-	-	1	-	-	-	-	-	-	2
03	OSLO ³	85	27	-	16	29	3	-	2	-	6	-	2	-	-	59	
04	HEDMARK	55	31	-	4	7	2	-	-	6	4	1	-	-	1	27	
01	HAMAR	4	3	-	-	1	-	-	-	-	-	-	-	-	-	-	4
02	KONGSVINGER	9	2	-	2	2	1	-	-	1	1	-	-	-	-	-	1
12	RINGSAKER	6	3	-	-	2	1	-	-	-	-	-	-	-	-	-	5
14	VANG	2	2	-	-	-	-	-	-	-	-	-	-	-	-	-	1
15	LØTEN	3	1	-	-	-	-	-	-	2	-	-	-	-	-	-	-
17	STANGE	3	2	-	1	-	-	-	-	-	-	-	-	-	-	-	-
18	NORD-ODAL	2	1	-	-	-	-	-	-	-	1	-	-	-	-	-	1
19	SØR-ODAL	2	1	-	-	-	-	-	-	1	-	-	-	-	1	-	-
20	EIDSKOG	1	1	-	-	-	-	-	-	-	-	-	-	-	-	-	1
23	GRUE	1	1	-	-	-	-	-	-	-	-	-	-	-	-	-	1
25	ASNES	1	1	-	-	-	-	-	-	-	-	-	-	-	-	-	1
26	VALER	1	1	-	-	-	-	-	-	-	-	-	-	-	-	-	1
27	ELVERUM	4	1	-	-	1	-	-	-	-	1	1	-	-	-	-	3
28	TRYSIL	3	1	-	1	1	-	-	-	-	1	-	-	-	-	-	1
29	AMOT	1	1	-	-	-	-	-	-	-	-	-	-	-	-	-	1
30	STOR-ELVDAL	1	1	-	-	-	-	-	-	-	-	-	-	-	-	-	1
32	RENDALEN	1	1	-	-	-	-	-	-	-	-	-	-	-	-	-	-
34	ENGERDAL	3	1	-	-	1	-	-	-	1	-	-	-	-	-	-	1
36	TOLGA	2	1	-	-	-	-	-	-	1	-	-	-	-	-	-	2
37	TYNSET	2	2	-	-	-	-	-	-	-	-	-	-	-	-	-	1
38	ALVDAL	1	1	-	-	-	-	-	-	-	-	-	-	-	-	-	-
39	FOLLDAL	1	1	-	-	-	-	-	-	-	-	-	-	-	-	-	-
41	OS	1	1	-	-	-	-	-	-	-	-	-	-	-	-	-	1

¹ SE NOTE 1, SIDE 86. ² SE NOTE 2, SIDE 86. ³ OPPGAVENE GJELDER REPRESENTANTER TIL BYSTYRET.
¹ SEE NOTE 1, PAGE 86. ² SEE NOTE 2, PAGE 86. ³ DATA REFER TO REPRESENTATIVES TO THE CITY COUNCIL.

TABELL 14 (FORTS.). FYLKESTINGSREPRESENTANTER ETTER PARTI/VALGLISTE¹, OG GJENVALGTE REPRESENTANTER. KOMMUNE, 1987. REPRESENTATIVES TO THE COUNTY COUNCILS, BY PARTY/ELECTORAL LIST¹, AND RE-ELECTED REPRESENTATIVES. MUNICIPALITY, 1987

NR. NO.	FYLKE KOMMUNE MUNICIPALITY	REPRESENTANTER REPRESENTATIVES													UTJAMNINGSREPRESENTANTER I ALT SUPPLEMENTARY REPRESENTATIVES, TOTAL	GJENVALGTE REPRESENTANTER RE-ELECTED REPRESENTATIVES
		I ALT TOTAL	A	DLF	FrP	H	KrF	NKP	RV	Sp	SV	V	V/DLF	UPOLITISKE OG ANDRE LISTER ² NON-POLITICAL AND OTHER LISTS ²		
05	OPPLAND	55	28	-	5	7	3	-	-	8	2	2	-	-	10	20
01	LILLEHAMMER ..	5	1	-	-	1	-	-	-	1	1	1	-	-	1	1
02	GJØVIK	5	4	-	-	1	-	-	-	-	-	-	-	-	2	2
11	DOVRE	1	1	-	-	-	-	-	-	-	-	-	-	-	-	1
12	LESJA	3	1	-	-	1	1	-	-	-	-	-	-	-	1	2
13	SKJAK	2	1	-	-	-	-	-	-	1	-	-	-	-	1	1
14	LOM	1	1	-	-	-	-	-	-	-	-	-	-	-	1	-
15	VAGA	3	1	-	1	-	-	-	-	-	1	-	-	-	2	-
16	NORD-FRØN	2	1	-	-	1	-	-	-	-	-	-	-	-	-	-
17	SEL	2	1	-	-	-	-	-	-	1	-	-	-	-	-	2
19	SØR-FRØN	1	1	-	-	-	-	-	-	-	-	-	-	-	-	1
20	RINGEBU	1	1	-	-	-	-	-	-	-	-	-	-	-	-	1
21	ØYER	2	1	-	-	-	-	-	-	1	-	-	-	-	-	1
22	GAUSDAL	2	1	-	1	-	-	-	-	-	-	-	-	-	-	-
28	ØSTRE TOTEN ..	4	1	-	1	1	1	-	-	-	-	-	-	-	-	1
29	VESTRE TOTEN ..	2	1	-	-	-	-	-	-	1	-	-	-	-	-	1
32	JEVNAKER	2	1	-	-	1	-	-	-	-	-	-	-	-	-	1
33	LUNNER	1	1	-	-	-	-	-	-	-	-	-	-	-	1	-
34	GRAN	4	1	-	1	-	1	-	-	1	-	-	-	-	1	1
36	SØNDRE LAND ..	1	1	-	-	-	-	-	-	-	-	-	-	-	-	1
38	NORDRE LAND ..	1	-	-	1	-	-	-	-	-	-	-	-	-	-	1
40	SØR-AURDAL ...	1	1	-	-	-	-	-	-	-	-	-	-	-	-	-
41	ETNEDAL	2	1	-	-	-	-	-	-	1	-	-	-	-	-	1
42	NORD-AURDAL ..	3	1	-	-	-	-	-	-	1	-	1	-	-	-	-
43	VESTRE SLIDRE ..	1	1	-	-	-	-	-	-	-	-	-	-	-	-	-
44	ØYSTRE SLIDRE ..	2	1	-	-	1	-	-	-	-	-	-	-	-	-	-
45	VANG	1	1	-	-	-	-	-	-	-	-	-	-	-	1	1
06	BUSKERUD	55	22	-	8	14	3	-	-	4	2	2	-	-	3	28
02	DRAMMEN	10	3	-	1	2	1	-	-	1	1	1	-	-	-	7
04	KONGSBERG	5	2	-	1	1	1	-	-	-	-	-	-	-	-	1
05	RINGERIKE	5	3	-	-	1	-	-	-	1	-	-	-	-	-	4
12	HOLE	-	-	-	-	-	-	-	-	-	-	-	-	-	-	-
15	FLÅ	1	-	-	-	1	-	-	-	-	-	-	-	-	1	-
16	NES	3	-	-	-	1	1	-	-	1	-	-	-	-	-	2
17	GØL	2	1	-	-	-	-	-	-	-	1	-	-	-	-	1
18	HEMSEDAL	1	1	-	-	-	-	-	-	-	-	-	-	-	1	-
19	ÅL	3	2	-	-	1	-	-	-	-	-	-	-	-	-	1
20	HØL	1	1	-	-	-	-	-	-	-	-	-	-	-	-	1
21	SIGDAL	2	-	-	-	1	-	-	-	1	-	-	-	-	-	2
22	KRØDSHERAD ...	3	1	-	-	1	-	-	-	-	1	-	-	-	-	3
23	MODUM	1	1	-	-	-	-	-	-	-	-	-	-	-	-	1
24	ØVRE EIKER ...	4	2	-	1	1	-	-	-	-	-	-	-	-	-	1
25	NEDRE EIKER ..	3	1	-	1	1	-	-	-	-	-	-	-	-	-	2
26	LIER	2	1	-	-	1	-	-	-	-	-	-	-	-	-	1
27	RØYKEN	3	-	-	2	1	-	-	-	-	-	-	-	-	-	1
28	HURUM	1	1	-	-	-	-	-	-	-	-	-	-	-	-	-
31	FLESBERG	1	-	-	1	-	-	-	-	-	-	-	-	-	-	-
32	ROLLAG	1	1	-	-	-	-	-	-	-	-	-	-	-	1	-
33	NØRE OG UVDAL	3	1	-	1	1	-	-	-	-	-	-	-	-	-	-
07	VESTFOLD	45	15	-	7	14	3	-	-	2	2	2	-	-	3	14
01	BORRE	4	1	-	1	2	-	-	-	-	-	-	-	-	-	1
02	HOLMESTRÅND ..	1	1	-	-	-	-	-	-	-	-	-	-	-	-	-
04	TØNSBERG	7	2	-	2	2	1	-	-	-	-	-	-	-	-	1
06	SANDEFJORD ...	6	2	-	2	1	-	-	-	-	1	-	-	-	-	4
09	LARVIK	8	2	-	-	4	-	-	-	-	1	1	-	-	-	5

¹ SE NOTE 1, SIDE 86. ² SE NOTE 2, SIDE 86.
¹ SEE NOTE 1, PAGE 86. ² SEE NOTE 2, PAGE 86.

TABELL 14 (FORTS.). FYLKESTINGSREPRESENTANTER ETTER PARTI/VALGLISTE¹, OG GJENVALGTE REPRESENTANTER. KOMMUNE. 1987 REPRESENTATIVES TO THE COUNTY COUNCILS, BY PARTY/ELECTORAL LIST¹, AND RE-ELECTED REPRESENTATIVES. MUNICIPALITY. 1987

NR. NO.	FYLKE KOMMUNE COUNTY MUNICIPALITY	REPRESENTANTER REPRESENTATIVES											V/ DLF	UPOLI- TISKE OG ANDRE LISTER ² NON- POLITI- CAL AND OTHER LISTS ²	UTJAM- NINGS- REPRESENTANTER I ALT SUPPLEMENTARY REPRESENTATIVES, TOTAL	GJEN- VALGTE REPRESENTANTER RE-ELECTED REPRESENTATIVES
		I ALT TOTAL	A	DLF	FrP	H	KrF	NKP	RV	Sp	SV	V				
07	VESTFOLD (FORTS.)															
11	SVELVIK	3	1	-	1	-	1	-	-	-	-	-	-	-	-	1
13	SANDE	3	1	-	1	-	-	-	-	1	-	-	-	-	-	-
14	HOF	1	1	-	-	-	-	-	-	-	-	-	-	-	1	-
16	VALE	3	-	-	-	1	1	-	-	1	-	-	-	-	-	1
18	RAMNES	1	-	-	-	1	-	-	-	-	-	-	-	-	1	-
19	ANDEBU	1	1	-	-	-	-	-	-	-	-	-	-	-	-	-
20	STOKKE	2	-	-	-	1	-	-	-	-	-	1	-	-	-	-
22	NØTTERØY	3	2	-	-	1	-	-	-	-	-	-	-	-	-	-
23	TJØME	1	-	-	-	1	-	-	-	-	-	-	-	-	-	1
28	LARDAL	1	1	-	-	-	-	-	-	-	-	-	-	-	1	-
08	TELEMARK	55	24	-	5	11	5	-	-	3	4	3	-	-	1	29
05	PORSGRUNN	6	2	-	1	2	1	-	-	-	-	-	-	-	-	4
06	SKIEN	10	4	-	1	2	1	-	-	-	1	1	-	-	-	4
07	NOTODDEN	3	1	-	1	1	-	-	-	-	-	-	-	-	-	2
11	SILJAN	1	1	-	-	-	-	-	-	-	-	-	-	-	-	-
14	BAMBLE	7	2	-	1	1	1	-	-	1	1	-	-	-	-	4
15	KRAGERØ	5	1	-	1	1	-	-	-	-	1	1	-	-	-	3
17	DRANGEDAL	2	2	-	-	-	-	-	-	-	-	-	-	-	-	1
19	NOME	2	1	-	-	1	-	-	-	-	-	-	-	-	1	1
21	BØ	2	1	-	-	-	-	-	-	1	-	-	-	-	-	2
22	SAUHERAD	1	1	-	-	-	-	-	-	-	-	-	-	-	-	-
26	TINN	3	1	-	-	2	-	-	-	-	-	-	-	-	-	2
27	HJARTDAL	2	1	-	-	-	-	-	-	1	-	-	-	-	-	-
28	SELJORD	1	1	-	-	-	-	-	-	-	-	-	-	-	-	1
29	KVITSEID	1	1	-	-	-	-	-	-	-	-	-	-	-	-	-
30	NISSEDAL	2	1	-	-	-	1	-	-	-	-	-	-	-	-	1
31	FYRESDAL	1	1	-	-	-	-	-	-	-	-	-	-	-	-	1
33	TOKKE	1	1	-	-	-	-	-	-	-	-	-	-	-	-	-
34	VINJE	5	1	-	-	1	1	-	-	-	1	1	-	-	-	3
09	AUST-AGDER ...	35	13	-	3	8	5	-	-	3	1	2	-	-	4	12
01	RISØR	1	1	-	-	-	-	-	-	-	-	-	-	-	-	1
03	ARENDAL	3	1	-	1	1	-	-	-	-	-	-	-	-	-	1
04	GRIMSTAD	3	-	-	1	1	-	-	-	-	-	1	-	-	-	1
11	GJERSTAD	2	-	-	-	-	1	-	-	-	1	-	-	-	-	-
12	VEGARSHEI	1	-	-	-	1	-	-	-	-	-	-	-	-	-	1
14	TVEDESTRAND ..	2	1	-	-	1	-	-	-	-	-	-	-	-	-	2
18	MOLAND	4	1	-	1	1	1	-	-	-	-	-	-	-	-	2
19	FROLAND	1	1	-	-	-	-	-	-	-	-	-	-	-	-	-
20	ØYESTAD	2	-	-	-	-	1	-	-	1	-	-	-	-	-	-
21	TROMØY	1	1	-	-	-	-	-	-	-	-	-	-	-	1	1
22	HISØY	2	1	-	-	-	-	-	-	-	-	1	-	-	-	-
26	LILLESAND	2	1	-	-	1	-	-	-	-	-	-	-	-	-	-
28	BIRKENES	3	1	-	-	-	1	-	-	1	-	-	-	-	-	3
29	ÅMLI	2	1	-	-	-	-	-	-	1	-	-	-	-	-	1
35	IVELAND	1	-	-	-	1	-	-	-	-	-	-	-	-	1	-
37	EVJE OG HØRNNES	1	1	-	-	-	-	-	-	-	-	-	-	-	-	-
38	BYGLAND	2	1	-	-	1	-	-	-	-	-	-	-	-	1	-
40	VALLE	1	-	-	-	-	1	-	-	-	-	-	-	-	-	-
41	BYKLE	1	1	-	-	-	-	-	-	-	-	-	-	-	1	-

¹ SE NOTE 1, SIDE 86. ² SE NOTE 2, SIDE 86.

¹ SEE NOTE 1, PAGE 86. ² SEE NOTE 2, PAGE 86.

TABELL 14 (FORTS.). FYLKESTINGSREPRESENTANTER ETTER PARTI/VALGLISTE¹, OG GJENVALGTE REPRESENTANTER. KOMMUNE, 1987 REPRESENTATIVES TO THE COUNTY COUNCILS, BY PARTY/ELECTORAL LIST¹, AND RE-ELECTED REPRESENTATIVES. MUNICIPALITY, 1987

NR. NO.	FYLKE KOMMUNE COUNTY MUNICIPALITY	I ALT TOTAL	REPRESENTANTER REPRESENTATIVES											UTJAM- NINGS- REPRESENT- TANTER I ALT SUPPLE- MENTARY REPRE- SENTA- TIVES, TOTAL	GJEN- VALGTE REPRESENT- TANTER RE- ELECTED REPRE- SENTA- TIVES	
			A	DLF	FrP	H	KrF	NKP	RV	Sp	SV	V	V/ DLF			UPOLI- TISKE OG ANDRE LISTER ² NON- POLITI- CAL AND OTHER LISTS ²
10	VEST-AGDER ...	45	10	-	6	10	9	-	-	3	2	-	3	2	1	20
01	KRISTIANSAND .	12	3	-	1	3	2	-	-	-	1	-	1	1	-	5
02	MANDAL	4	1	-	-	1	1	-	-	-	1	-	-	-	-	4
03	FARSUND	4	-	-	2	1	-	-	-	-	-	-	1	-	-	2
04	FLEKKEFJØRD ..	5	1	-	1	1	1	-	-	-	-	-	-	1	-	2
14	VENNESLA	4	1	-	1	1	1	-	-	-	-	-	-	-	-	-
17	SONGDALEN	1	1	-	-	-	-	-	-	-	-	-	-	-	-	1
18	SØGNE	2	-	-	-	1	1	-	-	-	-	-	-	-	-	1
21	MARNARDAL	1	-	-	-	-	-	-	-	1	-	-	-	-	-	-
26	ÅSERAL	1	-	-	-	1	-	-	-	-	-	-	-	-	-	-
27	AUDNEDAL	1	-	-	-	-	-	-	1	-	-	-	-	-	-	1
29	LINDESNES	1	-	-	-	-	1	-	-	-	-	-	-	-	-	1
32	LYNGDAL	3	-	-	1	1	1	-	-	-	-	-	-	-	-	1
34	HÅGEBOSTAD	2	1	-	-	-	1	-	-	-	-	-	-	-	-	-
37	KVINSDAL	1	1	-	-	-	-	-	-	-	-	-	-	-	1	-
46	SIRDAL	3	1	-	-	-	-	-	-	1	-	-	1	-	-	2
11	ROGALAND	71	19	-	10	18	11	-	-	5	3	5	-	-	12	25
01	EIGERSUND	3	1	-	-	1	-	-	-	1	-	-	-	-	-	3
02	SANDNES	5	2	-	1	1	-	-	-	-	-	1	-	-	-	-
03	STAVANGER	15	4	-	1	6	1	-	-	1	1	1	-	-	1	5
06	HAUGESUND	5	2	-	-	1	1	-	-	-	-	1	-	-	-	3
11	SOKNDAL	3	1	-	1	1	-	-	-	-	-	-	-	-	-	2
12	LUND	2	1	-	-	-	1	-	-	-	-	-	-	-	-	2
14	BJERKREIM	1	-	-	-	-	1	-	-	-	-	-	-	-	1	-
19	HA	2	-	-	-	1	1	-	-	-	-	-	-	-	-	-
20	KLEPP	2	-	-	1	-	1	-	-	-	-	-	-	-	-	1
21	TIME	3	1	-	-	1	-	-	-	1	-	-	-	-	-	2
22	GJESDAL	3	-	-	1	1	1	-	-	-	1	-	-	-	1	-
24	SOLA	3	-	-	2	1	-	-	-	-	-	-	-	-	1	2
27	RANDABERG	1	1	-	-	-	-	-	-	-	-	-	-	-	1	-
29	FORSAND	1	1	-	-	-	-	-	-	-	-	-	-	-	1	-
30	STRAND	2	-	-	-	1	-	-	-	-	-	1	-	-	-	-
33	HJELMELAND	2	-	-	1	-	1	-	-	-	-	-	-	-	-	1
34	SULDAL	1	1	-	-	-	-	-	-	-	-	-	-	-	-	-
35	SAUDA	1	1	-	-	-	-	-	-	-	-	-	-	-	-	-
41	FINNØY	1	-	-	-	1	-	-	-	-	-	-	-	-	1	-
42	RENNESØY	2	1	-	-	-	1	-	-	-	-	-	-	-	2	-
44	KVITSØY	1	-	-	-	1	-	-	-	-	-	-	-	-	1	-
45	BOKN	1	1	-	-	-	-	-	-	-	-	-	-	-	-	1
46	TYSVÆR	3	-	-	1	-	1	-	-	-	-	1	-	-	1	-
49	KARMØY	5	1	-	1	1	1	-	-	-	1	-	-	-	-	2
51	UTSIRA	1	-	-	-	-	-	-	-	1	-	-	-	-	1	-
54	VINDAFJØRD ...	2	-	-	-	1	-	-	-	1	-	-	-	-	-	1
12	HORDALAND	85	26	-	13	20	10	-	1	5	5	-	5	-	12	32
01	BERGEN	28	8	-	4	9	3	-	1	-	1	-	2	-	-	11
11	ETNE	1	1	-	-	-	-	-	-	-	-	-	-	-	-	1
14	ØLEN	1	-	-	1	-	-	-	-	-	-	-	-	-	-	-
16	SVEIO	1	-	-	-	1	-	-	-	-	-	-	-	-	1	1
19	BØMLO	4	1	-	1	1	1	-	-	-	-	-	-	-	-	-
21	STORD	2	-	-	-	1	-	-	-	-	1	-	-	-	-	2
22	FITJAR	1	-	-	-	-	1	-	-	-	-	-	-	-	-	-
23	TYSNES	1	-	-	-	1	-	-	-	-	-	-	-	-	1	-
24	KVINNHERRAD	2	1	-	-	-	-	-	-	1	-	-	-	-	-	2
27	JONDAL	1	-	-	-	1	-	-	-	-	-	-	-	-	1	-
28	ODDA	3	1	-	1	1	-	-	-	-	-	-	-	-	-	-

¹ SE NOTE 1, SIDE 86. ² SE NOTE 2, SIDE 86.
¹ SEE NOTE 1, PAGE 86. ² SEE NOTE 2, PAGE 86.

TABELL 14 (FORTS.). FYLKESTINGSREPRESENTANTER ETTER PARTI/VALGLISTE¹, OG GJENVALGTE REPRESENTANTER, KOMMUNE, 1987 REPRESENTATIVES TO THE COUNTY COUNCILS, BY PARTY/ELECTORAL LIST¹, AND RE-ELECTED REPRESENTATIVES, MUNICIPALITY, 1987

NR. NO.	FYLKE KOMMUNE COUNTY MUNICIPALITY	REPRESENTANTER REPRESENTATIVES											UPOLI-TISKE OG ANDRE LISTER ² NON-POLITICAL AND OTHER LISTS ²	UTJAM-NINGS-REPRESENTANTER I ALT SUPPLEMENTARY REPRESENTATIVES, TOTAL	GJEN-VALGTE REPRESENTANTER RE-ELECTED REPRESENTATIVES		
		I ALT TOTAL	A	DLF	FrP	H	KrF	NKP	RV	Sp	SV	V				V/DLF	
12	HORDALAND (FORTS.)																
31	ULLENSVANG ...	1	1	-	-	-	-	-	-	-	-	-	-	-	-	-	-
32	EIDFJORD	1	1	-	-	-	-	-	-	-	-	-	-	-	-	1	-
33	ULVIK	1	1	-	-	-	-	-	-	-	-	-	-	-	1	-	-
34	GRANVIN	1	-	-	-	-	-	-	-	1	-	-	-	-	1	-	1
35	VOSS	4	1	-	1	1	-	-	-	1	-	-	-	-	-	-	2
38	KVAM	3	1	-	-	-	1	-	-	-	1	-	-	-	-	-	2
41	FUSA	1	1	-	-	-	-	-	-	-	-	-	-	-	1	-	1
42	SAMNANGER	1	-	-	-	-	1	-	-	-	-	-	-	-	1	-	-
43	OS	2	-	-	1	-	-	-	-	-	-	-	1	-	-	-	-
44	AUSTEVOLL	2	1	-	-	-	1	-	-	-	-	-	-	-	-	-	2
45	SUND	1	-	-	1	-	-	-	-	-	-	-	-	-	1	-	-
46	FJELL	5	1	-	1	1	1	-	-	1	-	-	-	-	-	-	3
47	ASKØY	3	-	-	1	1	-	-	-	-	1	-	-	-	-	-	1
51	VAKS DAL	1	1	-	-	-	-	-	-	-	-	-	-	-	-	-	1
52	MODALEN	1	-	-	-	-	-	-	-	-	-	-	1	-	1	-	-
53	OSTERØY	2	1	-	1	-	-	-	-	-	-	-	-	-	-	-	1
56	MELAND	1	1	-	-	-	-	-	-	-	-	-	-	-	1	-	-
59	ØYGARDEN	1	-	-	-	-	-	-	-	-	-	1	-	-	-	-	-
60	RADØY	2	1	-	-	1	-	-	-	-	-	-	-	-	-	-	1
63	LINDÅS	3	-	-	-	-	1	-	-	1	1	-	-	-	-	-	-
64	AUSTRHEIM	1	1	-	-	-	-	-	-	-	-	-	-	-	1	-	-
65	FEDJE	1	1	-	-	-	-	-	-	-	-	-	-	-	-	-	-
66	MASFJORDEN	1	-	-	-	1	-	-	-	-	-	-	-	-	-	-	-
14	SOGN OG FJORDANE	39	12	-	2	8	5	-	1	6	2	3	-	-	7	-	15
01	FLORA	2	1	-	-	-	1	-	-	-	-	-	-	-	-	-	1
11	GULEN	1	1	-	-	-	-	-	-	-	-	-	-	-	1	-	-
12	SOLUND	1	-	-	-	-	1	-	-	-	-	-	-	-	1	-	-
13	HYLLESTAD	1	-	-	-	1	-	-	-	-	-	-	-	-	1	-	-
16	HØYANGER	2	1	-	-	1	-	-	-	-	-	-	-	-	-	-	-
17	VIK	1	-	-	-	-	-	-	-	1	-	-	-	-	-	-	1
18	BALESTRAND	1	-	-	-	-	1	-	-	-	-	-	-	-	-	-	-
19	LEIKANGER	1	-	-	-	-	-	-	-	-	1	-	-	-	-	-	-
20	SOGNDAL	2	-	-	1	-	-	-	-	-	1	-	-	-	-	-	1
21	AURLAND	1	-	-	-	1	-	-	-	-	-	-	-	-	-	-	1
22	LÅRDAL	1	1	-	-	-	-	-	-	-	-	-	-	-	1	-	1
24	ÅRDAL	1	1	-	-	-	-	-	-	-	-	-	-	-	-	-	1
26	LUSTER	3	2	-	-	-	-	-	-	1	-	-	-	-	-	-	3
28	ASKVOLL	1	-	-	-	-	-	-	-	-	1	-	-	-	-	-	-
29	FJALER	1	1	-	-	-	-	-	-	-	-	-	-	-	1	-	-
30	GAULAR	1	-	-	-	1	-	-	-	-	-	-	-	-	-	-	1
31	JØLSTER	1	-	-	-	-	-	-	-	-	1	-	-	-	-	-	-
32	FØRDE	3	-	-	1	1	1	-	-	-	-	-	-	-	-	-	-
33	NAUSTDAL	1	-	-	-	1	-	-	-	-	-	-	-	-	1	-	-
38	BREMANGER	2	1	-	-	-	-	-	-	1	-	-	-	-	-	-	-
39	VAGSØY	3	-	-	-	1	-	-	-	1	-	1	-	-	-	-	1
41	SELJE	1	-	-	-	1	-	-	-	-	-	-	-	-	-	-	1
43	EID	2	1	-	-	-	-	-	-	1	-	-	-	-	-	-	1
44	HORNINDAL	1	-	-	-	-	-	-	-	1	-	-	-	-	1	-	-
45	GLOPPEN	2	1	-	-	-	-	-	-	1	-	-	-	-	-	-	1
49	STRYN	2	1	-	-	-	1	-	-	-	-	-	-	-	-	-	1
15	MØRE OG ROMSDAL	71	21	-	7	13	10	-	-	7	3	5	-	5	10	-	39
02	MOLDE	6	1	-	1	1	1	-	-	1	-	1	-	-	-	-	4
03	KRISTIANSUND	4	2	-	-	1	1	-	-	-	-	-	-	-	-	-	2
04	ÅLESUND	10	1	-	2	3	1	-	-	-	1	1	-	1	-	-	5

¹ SE NOTE 1, SIDE 86. ² SE NOTE 2, SIDE 86.
¹ SEE NOTE 1, PAGE 86. ² SEE NOTE 2, PAGE 86.

TABELL 14 (FORTS.). FYLKESTINGSREPRESENTANTER ETTER PARTI/VALGLISTE¹, OG GJENVALGTE REPRESENTANTER. KOMMUNE, 1987 REPRESENTATIVES TO THE COUNTY COUNCILS, BY PARTY/ELECTORAL LIST¹, AND RE-ELECTED REPRESENTATIVES. MUNICIPALITY, 1987

NR. NO.	FYLKE KOMMUNE COUNTY MUNICIPALITY	REPRESENTANTER REPRESENTATIVES											V/ DLF	UPOLI- TISKE OG ANDRE LISTER ² NON- POLITI- CAL AND OTHER LISTS ²	UTJAM- NINGS- REPRESENTANTER I ALT SUPPLE- MENTARY REPRE- SENTA- TIVES, TOTAL	GJEN- VALGTE REPRESENTANTER RE- ELECTED REPRE- SENTA- TIVES	
		I ALT TOTAL	A	DLF	FrP	H	KrF	NKP	RV	Sp	SV	V					
15	MØRE OG RØMSDAL (FORTS.)																
11	VANYLVEN	1	1	-	-	-	-	-	-	-	-	-	-	-	-	-	-
14	SANDE	2	1	-	-	1	1	-	-	-	-	-	-	-	-	-	2
15	HERØY	2	1	-	-	-	-	-	-	-	-	-	-	1	-	-	2
16	ULSTEIN	2	-	-	-	-	1	-	-	1	-	-	-	-	-	-	1
17	HAREID	1	-	-	-	-	-	-	-	-	-	1	-	-	-	-	1
19	VOLDA	1	-	-	-	-	-	-	-	1	-	-	-	-	-	-	1
20	ØRSTA	2	1	-	-	-	-	-	-	-	-	-	-	1	-	-	1
23	ØRSKOG	1	-	-	1	-	-	-	-	-	-	-	-	-	-	-	1
24	NORDDAL	1	-	-	-	-	-	-	-	1	-	-	-	-	-	1	-
25	STRANDA	2	1	-	-	-	1	-	-	-	-	-	-	-	-	-	1
26	STORDAL	1	1	-	-	-	-	-	-	-	-	-	-	-	-	-	1
28	SYKKYLVEN	1	-	-	-	1	-	-	-	-	-	-	-	-	-	-	1
29	SKODJE	1	-	-	-	1	-	-	-	-	-	-	-	-	1	-	1
31	SULA	1	-	-	-	-	-	-	-	-	-	-	-	1	-	-	1
32	GISKE	1	1	-	-	-	-	-	-	-	-	-	-	-	1	-	1
34	HARAM	1	-	-	-	-	-	-	-	-	-	-	1	-	-	-	-
35	VESTNES	1	1	-	-	-	-	-	-	-	-	-	-	-	-	-	1
39	RAUMA	5	1	-	1	1	1	-	-	-	1	-	-	-	-	-	4
43	NESSET	1	1	-	-	-	-	-	-	-	-	-	-	-	-	-	1
45	MIDSUND	1	-	-	1	-	-	-	-	-	-	-	-	-	1	-	-
46	SANDØY	1	-	-	-	-	-	-	-	-	-	1	-	-	1	-	-
47	AUKRA	1	1	-	-	-	-	-	-	-	-	-	-	-	1	-	-
48	FRÆNA	2	1	-	-	1	-	-	-	-	-	-	-	-	-	-	1
51	EIDE	2	-	-	1	-	-	-	-	-	1	-	-	-	-	-	1
54	AVERØY	2	1	-	-	-	-	-	-	-	1	-	-	-	-	-	1
56	FREI	1	-	-	-	1	-	-	-	-	-	-	-	-	-	-	1
57	GJEMNES	2	-	-	-	-	1	-	-	1	-	-	-	-	-	-	1
60	TINGVOLL	1	1	-	-	-	-	-	-	-	-	-	-	-	-	-	1
63	SUNNDAL	3	1	-	-	1	-	-	-	1	-	-	-	-	-	-	1
66	SURNADAL	2	1	-	-	-	-	-	-	1	-	-	-	-	-	-	-
67	RINDAL	1	-	-	-	-	1	-	-	-	-	-	-	-	1	-	1
69	AURE	1	1	-	-	-	-	-	-	-	-	-	-	-	-	-	-
71	HALSA	1	1	-	-	-	-	-	-	-	-	-	-	-	1	-	-
72	TUSTNA	1	-	-	-	-	1	-	-	-	-	-	-	-	-	-	-
73	SMØLA	1	-	-	-	1	-	-	-	-	-	-	-	-	1	-	-
16	SØR-TRØNDELAG	71	28	-	7	15	5	-	1	6	5	4	-	-	4	-	33
01	TRONDHEIM	23	7	-	2	6	2	-	-	2	2	2	-	-	-	-	9
12	HEMNE	2	1	-	-	-	-	-	-	1	-	-	-	-	-	-	1
13	SNILLFJØRD	1	1	-	-	-	-	-	-	-	-	-	-	-	1	-	-
17	HITRA	2	1	-	1	-	-	-	-	-	-	-	-	-	-	-	-
20	FRØYA	2	1	-	-	-	1	-	-	-	-	-	-	-	-	-	2
21	ØRLAND	3	1	-	-	1	-	-	-	-	-	1	-	-	-	-	-
22	AGDENES	2	1	-	-	1	-	-	-	-	-	-	-	-	-	-	1
24	RISSA	2	1	-	-	-	-	-	-	-	1	-	-	-	-	-	1
27	BJUGN	3	-	-	-	1	1	-	-	1	-	-	-	-	-	-	1
30	AFJØRD	2	2	-	-	-	-	-	-	-	-	-	-	-	-	-	1
32	ROAN	1	-	-	-	1	-	-	-	-	-	-	-	-	-	-	1
33	OSEN	1	1	-	-	-	-	-	-	-	-	-	-	-	1	-	-

¹ SE NOTE 1, SIDE 86. ² SE NOTE 2, SIDE 86.
¹ SEE NOTE 1, PAGE 86. ² SEE NOTE 2, PAGE 86.

NOS FYLKESTINGSVALGET 1987

TABELL 14 (FORTS.). FYLKESTINGSREPRESENTANTER ETTER PARTI/VALLISTE¹, OG GJENVALGTE REPRESENTANTER, KOMMUNE, 1987 REPRESENTATIVES TO THE COUNTY COUNCILS, BY PARTY/ELECTORAL LIST¹, AND RE-ELECTED REPRESENTATIVES, MUNICIPALITY, 1987

NR. NO.	FYLKE KOMMUNE MUNICI-PALITY	REPRESENTANTER REPRESENTATIVES											V/ DLF	UPOLI-TISKE OG ANDRE LISTER ² NON-POLITI-CAL AND OTHER LISTS ²	UTJAM-NINGS-REPRESEN-TANTER I ALT SUPPLE-MENTARY REPRESENTA-TIVES, TOTAL	GJEN-VALGTE REPRESEN-TANTER RE-ELECTED REPRESENTA-TIVES	
		I ALT TOTAL	A	DLF	FrP	H	KrF	NKP	RV	Sp	SV	V					
16	SØR-TRØNDE-LAG (FORTS.)																
34	OPPDAL	3	1	-	-	1	-	-	-	1	-	-	-	-	-	-	2
35	RENNEBU	1	1	-	-	-	-	-	-	-	-	-	-	-	-	-	1
36	MELDAL	2	1	-	-	-	-	-	-	-	1	-	-	-	-	-	2
38	ORKDAL	4	1	-	1	-	-	-	-	1	-	-	1	-	-	-	1
40	RØROS	1	-	-	-	1	-	-	-	-	-	-	-	-	-	1	1
44	HOLTÅLEN	1	1	-	-	-	-	-	-	-	-	-	-	-	-	-	1
48	MIDTRE GAULDAL	1	-	-	-	1	-	-	-	-	-	-	-	-	-	-	-
53	MELHUS	4	1	-	-	1	1	-	-	-	1	-	-	-	-	-	4
57	SKAUN	1	-	-	1	-	-	-	-	-	-	-	-	-	-	-	-
62	KLÆBU	2	1	-	1	-	-	-	-	-	-	-	-	-	-	-	1
63	MALVIK	4	2	-	1	1	-	-	-	-	-	-	-	-	-	-	1
64	SELBU	2	1	-	-	-	-	-	-	-	-	1	-	-	-	-	1
65	TYDAL	1	1	-	-	-	-	-	-	-	-	-	-	-	-	-	1
17	NORD-TRØNDELAG	45	19	-	3	5	2	-	-	10	3	-	3	-	8	-	26
02	STEINKJER	6	2	-	1	1	-	-	-	1	1	-	-	-	-	-	3
03	NAMSOS	6	3	-	-	1	1	-	-	-	-	1	-	-	-	-	4
11	MERÅKER	1	-	-	-	1	-	-	-	-	-	-	-	-	-	-	-
14	STJØRDAL	5	2	-	1	-	-	-	-	1	-	-	1	-	-	-	3
17	FROSTA	1	-	-	-	-	-	-	-	1	-	-	-	-	-	-	1
18	LEKSVIK	1	-	-	-	-	-	-	-	1	-	-	-	-	-	-	-
19	LEVANGER	4	1	-	1	1	-	-	-	-	-	-	-	-	-	-	4
21	VERDAL	1	1	-	-	-	-	-	-	-	-	-	-	-	-	-	-
23	MOSVIK	1	1	-	-	-	-	-	-	-	-	-	-	-	1	-	-
24	VERRAN	2	1	-	-	-	-	-	-	1	-	-	-	-	-	-	2
25	NAMDALSEID	1	-	-	-	-	-	-	-	-	-	-	1	-	-	-	-
29	INDERØY	1	1	-	-	-	-	-	-	-	-	-	-	-	-	-	1
36	SNÅSA	3	1	-	-	-	-	-	-	1	1	-	-	-	-	-	3
38	LIERNE	1	-	-	-	-	-	-	-	1	-	-	-	-	-	-	1
39	RØYRVIK	1	1	-	-	-	-	-	-	-	-	-	-	-	-	-	1
40	NAMSSKOGAN	1	-	-	-	-	-	-	-	1	-	-	-	-	1	-	-
42	GRONG	-	-	-	-	-	-	-	-	-	-	-	-	-	-	-	-
43	HØYLANDET	1	-	-	-	-	-	-	-	-	-	-	1	-	-	-	1
44	OVERHALLA	1	-	-	-	-	-	-	-	1	-	-	-	-	1	-	-
48	FOSNES	1	-	-	-	1	-	-	-	-	-	-	-	-	1	-	-
49	FLATANGER	1	1	-	-	-	-	-	-	-	-	-	-	-	1	-	-
50	VIKNA	1	1	-	-	-	-	-	-	-	-	-	-	-	1	-	-
51	NERØY	3	2	-	-	-	-	-	-	1	-	-	-	-	-	-	1
55	LEKA	1	1	-	-	-	-	-	-	-	-	-	-	-	1	-	1
18	NORDLAND	71	30	-	5	15	4	-	-	1	5	7	4	-	12	-	34
04	BODØ	7	2	-	1	2	1	-	-	-	1	-	-	-	-	-	6
05	NARVIK	6	1	-	1	1	1	-	-	-	1	1	-	-	-	-	4
11	BINDAL	1	1	-	-	-	-	-	-	-	-	-	-	-	-	-	1
12	SØMNA	1	1	-	-	-	-	-	-	-	-	-	-	-	1	-	-
13	BRØNNØY	2	1	-	-	1	-	-	-	-	-	-	-	-	-	-	1
15	VEGA	1	1	-	-	-	-	-	-	-	-	-	-	-	-	-	1
16	VEVELSTAD	-	-	-	-	-	-	-	-	-	-	-	-	-	-	-	-
18	HERØY	-	-	-	-	-	-	-	-	-	-	-	-	-	-	-	-
20	ALSTAHAUG	3	1	-	-	1	-	-	-	1	-	-	-	-	-	-	2
22	LEIRFJORD	1	-	-	-	-	-	-	-	-	1	-	-	-	-	-	-
24	VEFSN	3	1	-	-	1	-	-	-	-	-	1	1	-	-	-	2

¹ SE NOTE 1, SIDE 86. ² SE NOTE 2, SIDE 86.
¹ SEE NOTE 1, PAGE 86. ² SEE NOTE 2, PAGE 86.

TABELL 14 (FORTS.). FYLKESTINGSREPRESENTANTER ETTER PARTI/VAGLISTE¹, OG GJENVALGTE REPRESENTANTER, KOMMUNE, 1987 REPRESENTATIVES TO THE COUNTY COUNCILS, BY PARTY/ELECTORAL LIST¹, AND RE-ELECTED REPRESENTATIVES. MUNICIPALITY, 1987

NR. NO.	FYLKE KOMMUNE COUNTY MUNICIPALITY	REPRESENTANTER REPRESENTATIVES											UTJAM- NINGS- REPRESENTANTER I ALT SUPPLEMENTARY REPRESENTATIVES, TOTAL	GJEN- VALGTE REPRESENTANTER RE-ELECTED REPRESENTATIVES			
		I ALT TOTAL	A	DLF	FrP	H	KrF	NKP	RV	Sp	SV	V			V/ DLF	UPOLI- TISKE OG ANDRE LISTER ² NON- POLITICAL AND OTHER LISTS ²	
18	NORDLAND (FORTS.)																
25	GRANE	1	1	-	-	-	-	-	-	-	-	-	-	-	-	-	-
26	HATTFJELLDAL	1	-	-	-	1	-	-	-	-	-	-	-	-	-	-	1
27	DØNNA	1	1	-	-	-	-	-	-	-	-	-	-	-	-	-	1
28	NESNA	1	1	-	-	-	-	-	-	-	-	-	-	-	-	-	1
32	HEMNES	1	-	-	-	-	-	-	-	1	-	-	-	-	-	-	1
33	RANA	5	2	-	1	1	-	-	-	-	1	-	-	-	-	-	1
34	LURØY	2	1	-	-	-	-	-	-	1	-	-	-	-	-	-	1
35	TRÆNA	1	-	-	-	-	1	-	-	-	-	-	-	-	-	-	1
36	RØDØY	1	-	-	-	-	1	-	-	-	-	-	-	-	-	-	1
37	MELØY	2	1	-	-	1	-	-	-	-	-	-	-	-	-	-	1
38	GILDESKÅL	1	-	-	-	1	-	-	-	-	-	-	-	-	-	-	1
39	BEIARN	-	-	-	-	-	-	-	-	-	-	-	-	-	-	-	-
40	SALTDAL	1	-	-	-	-	-	-	-	1	-	-	-	-	-	-	1
41	FAUSKE	3	1	-	-	-	-	-	-	-	1	1	1	-	-	-	2
42	SKJERSTAD	1	1	-	-	-	-	-	-	-	-	-	-	-	-	-	1
45	SØRFOLD	1	-	-	-	-	-	-	-	1	-	-	-	-	-	-	1
48	STEIGEN	1	1	-	-	-	-	-	-	-	-	-	-	-	-	-	1
49	HAMARØY	1	-	-	-	-	-	-	-	-	1	-	-	-	-	-	1
50	TYSFJORD	1	1	-	-	-	-	-	-	-	-	-	-	-	-	-	1
51	LØDINGEN	1	1	-	-	-	-	-	-	-	-	-	-	-	-	-	1
52	TJELDSUND	1	-	-	-	1	-	-	-	-	-	-	-	-	-	-	1
53	EVENES	1	1	-	-	-	-	-	-	-	-	-	-	-	-	-	1
54	BALLANGEN	1	-	-	1	-	-	-	-	-	-	-	-	-	-	-	1
56	RØST	-	-	-	-	-	-	-	-	-	-	-	-	-	-	-	1
57	VÆRØY	1	1	-	-	-	-	-	-	-	-	-	-	-	-	-	1
59	FLAKSTAD	1	1	-	-	-	-	-	-	-	-	-	-	-	-	-	1
60	VESTVÅGØY	5	1	-	1	2	-	-	-	1	-	-	-	-	-	-	1
65	VÅGAN	2	1	-	-	1	-	-	-	-	-	-	-	-	-	-	1
66	HADSEL	1	1	-	-	-	-	-	-	-	-	-	-	-	-	-	1
67	BØ	1	-	-	-	-	-	-	-	-	-	1	-	-	-	-	1
68	ØKSNES	1	-	-	-	-	-	-	-	-	1	-	-	-	-	-	1
70	SORTLAND	1	1	-	-	-	-	-	-	-	-	-	-	-	-	-	1
71	ANDØY	2	1	-	-	1	-	-	-	-	-	-	-	-	-	-	1
74	MOSKENES	1	1	-	-	-	-	-	-	-	-	-	-	-	-	-	1
19	TROMS	45	19	-	3	12	3	-	1	2	3	2	-	-	-	8	17
01	HARSTAD	4	1	-	1	2	-	-	-	-	-	-	-	-	-	-	4
02	TROMSØ	9	3	-	-	2	1	-	1	-	1	1	-	-	-	-	4
11	KVÆFJORD	3	1	-	-	-	-	-	-	1	-	1	-	-	-	-	2
13	SKÅNLAND	2	1	-	-	1	-	-	-	-	-	-	-	-	-	-	1
15	BJARKØY	1	-	-	-	1	-	-	-	-	-	-	-	-	-	-	1
17	IBESTAD	1	1	-	-	-	-	-	-	-	-	-	-	-	-	-	1
19	GRATANGEN	1	-	-	-	-	-	-	-	-	1	-	-	-	-	-	1
20	LAVANGEN	2	1	-	-	1	-	-	-	-	-	-	-	-	-	-	1
22	BARDU	1	-	-	1	-	-	-	-	-	-	-	-	-	-	-	1
23	SALANGEN	1	-	-	-	-	-	-	-	-	1	-	-	-	-	-	1
24	MÅLSELV	2	1	-	-	1	-	-	-	-	-	-	-	-	-	-	1
25	SØRREISA	1	-	-	-	1	-	-	-	-	-	-	-	-	-	-	1
26	DYRØY	1	1	-	-	-	-	-	-	-	-	-	-	-	-	-	1
27	TRANØY	1	-	-	-	-	-	-	-	1	-	-	-	-	-	-	1
28	TORSKEN	1	1	-	-	-	-	-	-	-	-	-	-	-	-	-	1
29	BERG	1	1	-	-	-	-	-	-	-	-	-	-	-	-	-	1
31	LENVIK	3	1	-	-	1	1	-	-	-	-	-	-	-	-	-	3

¹ SE NOTE 1, SIDE 86. ² SE NOTE 2, SIDE 86.
¹ SEE NOTE 1, PAGE 86. ² SEE NOTE 2, PAGE 86.

TABELL 14 (FORTS.). FYLKESTINGSREPRESENTANTER ETTER PARTI/VAGLISLE¹, OG GJENVAGTE REPRESENTANTER, KOMMUNE, 1987 REPRESENTATIVES TO THE COUNTY COUNCILS, BY PARTY/ELECTORAL LIST¹, AND RE-ELECTED REPRESENTATIVES. MUNICIPALITY, 1987

NR. NO.	FYLKE KOMMUNE COUNTY MUNICIPALITY	REPRESENTANTER REPRESENTATIVES											V/DLF	UPOLI- TISKE OG ANDRE LISTER ² NON- POLITI- CAL AND OTHER LISTS ²	UTJAM- NINGS- REPRESENTANTER I ALT SUPPLE- MENTARY REPRESENTATIVES, TOTAL	GJEN- VAGTE REPRESENTANTER RE- ELECTED REPRESENTATIVES
		I ALT TOTAL	A	DLF	FrP	H	KrF	NKP	RV	Sp	SV	V				
19	TROMS (FORTS.)															
33	BALSFJORD	1	1	-	-	-	-	-	-	-	-	-	-	-	-	1
36	KARLSØY	2	1	-	1	-	-	-	-	-	-	-	-	-	-	-
38	LYNGEN	1	-	-	-	-	1	-	-	-	-	-	-	-	-	-
39	STORFJORD	2	1	-	-	1	-	-	-	-	-	-	-	-	-	1
40	KAFJORD	1	1	-	-	-	-	-	-	-	-	-	-	-	-	1
41	SKJERVØY	1	1	-	-	-	-	-	-	-	-	-	-	-	-	-
42	NORDREISA	1	1	-	-	1	-	-	-	-	-	-	-	-	-	1
43	KVÆNANGEN	1	1	-	-	-	-	-	-	-	-	-	-	-	1	-
20	FINNMARK	35	18	-	2	6	2	1	-	1	3	2	-	-	6	10
01	HAMMERFEST ...	3	1	-	-	1	-	-	-	-	1	-	-	-	-	1
02	VARDØ	1	1	-	-	-	-	-	-	-	-	-	-	-	-	1
03	VADSØ	2	1	-	-	1	-	-	-	-	-	-	-	-	-	-
11	GUOVDAGEAIDNU- KAUTOKEINO ...	3	1	-	-	1	-	-	-	1	-	-	-	-	-	-
12	ALTA	6	1	-	1	1	2	1	-	-	-	-	-	-	-	3
14	LØPPA	1	1	-	-	-	-	-	-	-	-	-	-	-	-	-
15	HASVIK	1	1	-	-	-	-	-	-	-	-	-	-	-	-	1
16	SØRØYSUND	1	1	-	-	-	-	-	-	-	-	-	-	-	-	-
17	KVALSUND	1	1	-	-	-	-	-	-	-	-	-	-	-	1	-
18	MASØY	1	1	-	-	-	-	-	-	-	-	-	-	-	1	-
19	NORDKAPP	1	1	-	-	-	-	-	-	-	-	-	-	-	-	-
20	PORSANGER	3	1	-	1	-	-	-	-	-	-	1	-	-	-	-
21	KARASJØK	1	1	-	-	-	-	-	-	-	-	-	-	-	-	1
22	LEBESBY	1	-	-	-	1	-	-	-	-	-	-	-	-	1	-
23	GAMVIK	1	-	-	-	-	-	-	-	-	1	-	-	-	-	-
24	BERLEVÅG	1	1	-	-	-	-	-	-	-	-	-	-	-	1	-
25	TANA	2	1	-	-	-	-	-	-	-	-	1	-	-	-	1
27	NESSBY	1	1	-	-	-	-	-	-	-	-	-	-	-	1	-
28	BÅTSFJORD	1	1	-	-	-	-	-	-	-	-	-	-	-	-	-
30	SØR-VARANGER :	3	1	-	-	1	-	-	-	-	1	-	-	-	1	2

¹ SE NOTE 1, SIDE 86. ² SE NOTE 2, SIDE 86.
¹ SEE NOTE 1, PAGE 86. ² SEE NOTE 2, PAGE 86.

NOS FYLKESTINGSVALGET 1987

TABELL 15. MEDLEMMER, VARAMEMDELLER OG GJENVALGTE MEDLEMMER I FYLKESUTVALGENE, ETTER PARTI/VAGLLESTE OG KJØNN. FYLKE. 1988 - 1991 MEMBERS, DEPUTY MEMBERS AND RE-ELECTED MEMBERS OF THE COUNTY COUNCIL COMMITTEES, BY PARTY/ELECTORAL LIST AND SEX. COUNTY. 1988 - 1991

PARTI/VAGLLESTE FYLKE PARTY/ELECTORAL LIST COUNTY	FYLKESUTVALGS- MEDLEMMER MEMBERS OF THE COUNTY COUNCIL COMMITTEE			VARAMEMDELLER TIL FYLKESUTVALGET DEPUTY MEMBERS OF THE COUNTY COUNCIL COMMITTEE			GJENVALGTE FYLKES- UTVALGSMEDELLER RE-ELECTED MEMBERS OF THE COUNTY COUNCIL COMMITTEE		
	I ALT TOTAL	MENN MALES	KVINNER FEMALES	I ALT	MENN	KVINNER	I ALT	MENN	KVINNER
HELE LANDET THE WHOLE COUNTRY ..	226	145	81	385	213	172	114	80	34
DET LIBERALE FOLKEPARTIET THE LIBERAL PEOPLE'S PARTY	-	-	-	4	2	2	-	-	-
DET NORSKE ARBEIDERPARTI LABOUR PARTY	89	49	40	119	63	56	53	33	20
FREMSKRITTPARTIET PARTY OF PROGRESS	20	18	2	49	41	8	4	4	-
HØYRE CONSERVATIVE PARTY	48	29	19	74	40	34	24	15	9
KRISTELIG FOLKEPARTI CHRISTIAN DEMOCRATIC PARTY	24	16	8	40	22	18	15	11	4
NORGES KOMMUNISTISKE PARTI COMMUNIST PARTY	-	-	-	1	-	1	-	-	-
SENTERPARTIET CENTRE PARTY	21	14	7	43	20	23	9	8	1
SOSIALISTISK VENSTREPARTI SOCIALIST LEFT PARTY	10	9	1	25	11	14	6	6	-
VENSTRE LIBERAL PARTY	13	9	4	27	11	16	3	3	-
PENSJONISTPARTIET THE PENSIONERS PARTY	-	-	-	1	1	-	-	-	-
TVERRPOLITISK LISTE NON-PARTY LIST	1	1	-	1	1	-	-	-	-
DE GRØNNE THE ENVIRONMENT PROTECTION PARTY ¹	-	-	-	1	1	-	-	-	-
ØSTFOLD	13	8	5	24	14	10	9	7	2
DET NORSKE ARBEIDERPARTI	6	4	2	7	4	3	5	4	1
FREMSKRITTPARTIET	1	1	-	3	2	1	-	-	-
HØYRE	2	1	1	6	3	3	2	1	1
KRISTELIG FOLKEPARTI	2	1	1	3	2	1	1	1	-
SENTERPARTIET	1	1	-	3	1	2	1	1	-
SOSIALISTISK VENSTREPARTI	-	-	-	1	1	-	-	-	-
VENSTRE	1	-	1	1	1	-	-	-	-
AKERSHUS	15	10	5	29	17	12	7	5	2
DET LIBERALE FOLKEPARTIET	-	-	-	1	1	-	-	-	-
DET NORSKE ARBEIDERPARTI	4	2	2	6	3	3	2	1	1
FREMSKRITTPARTIET	2	1	1	4	3	1	1	1	-
HØYRE	5	3	2	7	5	2	3	2	1
KRISTELIG FOLKEPARTI	1	1	-	3	1	2	-	-	-
SENTERPARTIET	1	1	-	2	1	1	-	-	-
SOSIALISTISK VENSTREPARTI	1	1	-	3	1	2	-	-	-
VENSTRE	1	1	-	2	1	1	1	1	-
DE GRØNNE	-	-	-	1	1	-	-	-	-

¹ ENGELSK OVERSETTELSE ER IKKE OFFISIELT PARTINAVN.

¹ THE ENGLISH TRANSLATION IS NOT THE OFFICIAL NAME OF THE PARTY.

NOS FYLKESTINGSVALGET 1987

TABELL 15 (FORTS.). MEDLEMMER, VARAMEDLEMMER OG GJENVALGTE MEDLEMMER I FYLKESUTVALGENE, ETTER PARTI/
VALGLISTE OG KJØNN. FYLKE. 1988 - 1991 MEMBERS, DEPUTY MEMBERS AND RE-ELECTED
MEMBERS OF THE COUNTY COUNCIL COMMITTEES, BY PARTY/ELECTORAL LIST AND SEX.
COUNTY. 1988 - 1991

PARTI/VALGLISTE FYLKE	FYLKESUTVALGS- MEDLEMMER			VARAMEDLEMMER TIL FYLKESUTVALGET			GJENVALGTE FYLKES- UTVALGSMEDLEMMER		
	I ALT	MENN	KVINNER	I ALT	MENN	KVINNER	I ALT	MENN	KVINNER
HEDMARK	13	8	5	20	11	9	4	3	1
DET NORSKE ARBEIDERPARTI	7	4	3	9	5	4	3	2	1
FREMSKRITTPARTIET	1	1	-	3	2	1	-	-	-
HØYRE	2	1	1	-	-	-	-	-	-
KRISTELIG FOLKEPARTI	1	1	-	-	-	-	-	-	-
SENTERPARTIET	1	1	-	4	2	2	1	1	-
SOSIALISTISK VENSTREPARTI	1	-	1	3	2	1	-	-	-
VENSTRE	-	-	-	1	-	1	-	-	-
OPPLAND	13	8	5	22	14	8	5	4	1
DET NORSKE ARBEIDERPARTI	7	4	3	9	5	4	4	3	1
FREMSKRITTPARTIET	1	1	-	3	2	1	-	-	-
HØYRE	2	2	-	3	2	1	1	1	-
KRISTELIG FOLKEPARTI ¹	1	-	1	2	2	-	-	-	-
SENTERPARTIET	2	1	1	4	2	2	-	-	-
VENSTRE ¹	-	-	-	1	1	-	-	-	-
BUSKERUD	13	7	6	23	14	9	8	4	4
DET NORSKE ARBEIDERPARTI	5	3	2	7	3	4	4	3	1
FREMSKRITTPARTIET	2	2	-	4	3	1	-	-	-
HØYRE	3	1	2	5	3	2	2	-	2
KRISTELIG FOLKEPARTI	1	-	1	3	2	1	-	-	-
SENTERPARTIET	1	-	1	3	2	1	1	-	1
SOSIALISTISK VENSTREPARTI	1	1	-	-	-	-	1	1	-
VENSTRE	-	-	-	1	1	-	-	-	-
VESTFOLD	11	6	5	20	11	9	4	2	2
DET NORSKE ARBEIDERPARTI	4	2	2	5	3	2	1	-	1
FREMSKRITTPARTIET	2	2	-	4	3	1	-	-	-
HØYRE	3	1	2	5	2	3	2	1	1
KRISTELIG FOLKEPARTI	1	1	-	2	1	1	1	1	-
SENTERPARTIET	1	-	1	1	1	-	-	-	-
SOSIALISTISK VENSTREPARTI	-	-	-	1	-	1	-	-	-
VENSTRE	-	-	-	2	1	1	-	-	-
TELEMARK	13	8	5	25	14	11	9	6	3
DET NORSKE ARBEIDERPARTI	6	3	3	8	5	3	5	3	2
FREMSKRITTPARTIET	1	1	-	3	3	-	-	-	-
HØYRE	3	2	1	5	3	2	2	1	1
KRISTELIG FOLKEPARTI	1	1	-	3	1	2	1	1	-
SENTERPARTIET	1	-	1	1	-	1	-	-	-
SOSIALISTISK VENSTREPARTI	1	1	-	3	1	2	1	1	-
VENSTRE	-	-	-	2	1	1	-	-	-

¹ FELLESLISTE KRISTELIG FOLKEPARTI/VENSTRE.

¹ JOINT LIST CHRISTIAN DEMOCRATIC PARTY/LIBERAL PARTY.

NOS FYLKESTINGSVALGET 1987

TABELL 15 (FORTS.). MEDLEMMER, VARAMEDLEMMER OG GJENVALGTE MEDLEMMER I FYLKESUTVALGENE, ETTER PARTI/VALGLISTE OG KJØNN. FYLKE. 1988 - 1991 MEMBERS, DEPUTY MEMBERS AND RE-ELECTED MEMBERS OF THE COUNTY COUNCIL COMMITTEES, BY PARTY/ELECTORAL LIST AND SEX. COUNTY. 1988 - 1991

PARTI/VALGLISTE FYLKE	FYLKESUTVALGS- MEDLEMMER			VARAMEDLEMMER TIL FYLKESUTVALGET			GJENVALGTE FYLKES- UTVALGSMEDLEMMER		
	I ALT	MENN	KVINNER	I ALT	MENN	KVINNER	I ALT	MENN	KVINNER
AUST-AGDER	9	5	4	13	7	6	6	5	1
DET NORSKE ARBEIDERPARTI	4	2	2	6	4	2	3	2	1
HØYRE	2	1	1	2	-	2	1	1	-
KRISTELIG FOLKEPARTI	1	1	-	2	1	1	1	1	-
SENERPARTIET	1	1	-	2	1	1	1	1	-
VENSTRE	1	-	1	1	1	-	-	-	-
VEST-AGDER	11	7	4	17	11	6	7	4	3
DET LIBERALE FOLKEPARTIET ¹	-	-	-	1	1	-	-	-	-
DET NORSKE ARBEIDERPARTI ²	3	2	1	3	2	1	2	1	1
FREMSKRITTSPARTIET ³	1	1	-	3	3	-	-	-	-
HØYRE ³	3	2	1	3	1	2	3	2	1
KRISTELIG FOLKEPARTI ¹	2	1	1	2	2	-	1	-	1
SENERPARTIET ¹	1	1	-	2	1	1	1	1	-
SOSIALISTISK VENSTREPARTI ²	-	-	-	1	-	1	-	-	-
VENSTRE ¹	1	-	1	1	-	1	-	-	-
PENSJONISTPARTIET ²	-	-	-	1	1	-	-	-	-
ROGALAND	15	11	4	25	15	10	6	5	1
DET NORSKE ARBEIDERPARTI	4	2	2	6	4	2	2	1	1
FREMSKRITTSPARTIET	2	2	-	4	3	1	1	1	-
HØYRE	4	3	1	6	3	3	-	-	-
KRISTELIG FOLKEPARTI ⁴	2	2	-	3	2	1	2	2	-
SENERPARTIET ⁴	2	1	1	3	2	1	1	1	-
VENSTRE	1	1	-	3	1	2	-	-	-
HORDALAND	15	11	4	25	14	11	3	3	-
DET LIBERALE FOLKEPARTIET	-	-	-	1	-	1	-	-	-
DET NORSKE ARBEIDERPARTI	5	3	2	7	4	3	1	1	-
FREMSKRITTSPARTIET	2	2	-	4	4	-	-	-	-
HØYRE	4	3	1	6	3	3	1	1	-
KRISTELIG FOLKEPARTI	2	1	1	3	2	1	-	-	-
SOSIALISTISK VENSTREPARTI	1	1	-	3	1	2	1	1	-
VENSTRE	1	1	-	1	-	1	-	-	-

¹ FELLESLISTE V/DLF/SP/KRF. ² FELLESLISTE DNA/SV/PENSJONISTPARTIET. ³ FELLESLISTE H/FRP.

⁴ FELLESLISTE KRF/SP.

¹ JOINT LIST OF LIBERAL PARTY/THE LIBERAL PEOPLE'S PARTY/CENTRE PARTY/CHRISTIAN DEMOCRATIC PARTY.

² JOINT LIST OF LABOUR PARTY/SOCIALIST LEFT PARTY/THE PENSIONERS' PARTY. ³ JOINT LIST OF CONSERVATIVE PARTY/PARTY OF PROGRESS. ⁴ JOINT LIST OF CHRISTIAN DEMOCRATIC PARTY/CENTRE PARTY.

NOS FYLKESTINGSVALGET 1987

TABELL 15 (FORTS.). MEDLEMMER, VARAMEDLEMMER OG GJENVALGTE MEDLEMMER I FYLKESUTVALGENE, ETTER PARTI/
VALGLISTE OG KJØNN. FYLKE. 1988 - 1991 MEMBERS, DEPUTY MEMBERS AND RE-ELECTED
MEMBERS OF THE COUNTY COUNCIL COMMITTEES, BY PARTY/ELECTORAL LIST AND SEX.
COUNTY. 1988 - 1991

PARTI/VALGLISTE FYLKE	FYLKESUTVALGS- MEDLEMMER			VARAMEDLEMMER TIL FYLKESUTVALGET			GJENVALGTE FYLKES- UTVALGSMEDLEMMER		
	I ALT	MENN	KVINNER	I ALT	MENN	KVINNER	I ALT	MENN	KVINNER
SOGN OG FJORDANE	9	6	3	18	9	9	4	4	-
DET NORSKE ARBEIDERPARTI	3	2	1	5	2	3	1	1	-
FREMSKRITTSPARTIET	-	-	-	1	1	-	-	-	-
HØYRE	2	1	1	3	2	1	1	1	-
KRISTELIG FOLKEPARTI	1	1	-	3	1	2	1	1	-
SENERPARTIET	2	2	-	4	2	2	1	1	-
VENSTRE	1	-	1	2	1	1	-	-	-
MØRE OG ROMSDAL	15	10	5	27	14	13	11	7	4
DET NORSKE ARBEIDERPARTI	5	3	2	7	3	4	5	3	2
FREMSKRITTSPARTIET ¹	1	1	-	3	2	1	1	1	-
HØYRE	3	2	1	5	3	2	1	1	-
KRISTELIG FOLKEPARTI	3	1	2	5	3	2	3	1	2
SENERPARTIET	1	1	-	3	1	2	-	-	-
VENSTRE	1	1	-	3	1	2	1	1	-
TVERRPOLITISK LISTE ¹	1	1	-	1	1	-	-	-	-
SØR-TRØNDELAG	15	9	6	29	16	13	8	7	1
DET NORSKE ARBEIDERPARTI	6	3	3	8	3	5	3	2	1
FREMSKRITTSPARTIET	2	1	1	4	4	-	1	1	-
HØYRE	2	1	1	4	3	1	1	1	-
KRISTELIG FOLKEPARTI	1	1	-	3	1	2	1	1	-
SENERPARTIET	2	1	1	4	2	2	1	1	-
SOSIALISTISK VENSTREPARTI	1	1	-	3	2	1	1	1	-
VENSTRE	1	1	-	3	1	2	-	-	-
NORD-TRØNDELAG	11	9	2	19	8	11	5	3	2
DET LIBERALE FOLKEPARTIET ²	-	-	-	1	-	1	-	-	-
DET NORSKE ARBEIDERPARTI	4	2	2	6	3	3	3	1	2
FREMSKRITTSPARTIET	1	1	-	2	2	-	-	-	-
HØYRE	1	1	-	3	1	2	-	-	-
KRISTELIG FOLKEPARTI	1	1	-	1	-	1	1	1	-
SENERPARTIET	2	2	-	3	1	2	1	1	-
SOSIALISTISK VENSTREPARTI	1	1	-	2	1	1	-	-	-
VENSTRE ²	1	1	-	1	-	1	-	-	-

¹ FELLESLISTE FRP/TVERRPOLITISK LISTE. ² FELLESLISTE V/DLF.

¹ JOINT LIST OF PARTY OF PROGRESS/ NON-PARTY LIST. ² JOINT LIST OF LIBERAL PARTY/THE LIBERAL PEOPLE'S PARTY.

NOS FYLKESTINGSVALGET 1987

TABELL 15 (FORTS.). MEDLEMMER, VAREMEDLEMMER OG GJENVALGTE MEDLEMMER I FYLKESUTVALGENE, ETTER PARTI/
VALGLISTE OG KJØNN. FYLKE. 1988 - 1991 MEMBERS, DEPUTY MEMBERS AND RE-ELECTED
MEMBERS OF THE COUNTY COUNCIL COMMITTEES, BY PARTY/ELECTORAL LIST AND SEX.
COUNTY. 1988 - 1991

PARTI/VALGLISTE FYLKE	FYLKESUTVALGS- MEDLEMMER			VAREMEDLEMMER TIL FYLKESUTVALGET			GJENVALGTE FYLKES- UTVALGSMEDLEMMER		
	I ALT	MENN	KVINNER	I ALT	MENN	KVINNER	I ALT	MENN	KVINNER
NORDLAND	15	11	4	25	13	12	9	7	2
DET NORSKE ARBEIDERPARTI	7	4	3	9	5	4	5	3	2
FREMSKRITTPARTIET	1	1	-	3	3	-	-	-	-
HØYRE	3	2	1	5	3	2	1	1	-
KRISTELIG FOLKEPARTI ¹	1	1	-	2	1	1	1	1	-
SENERPARTIET ¹	1	1	-	2	-	2	-	-	-
SOSIALISTISK VENSTREPARTI	1	1	-	3	1	2	1	1	-
VENSTRE ¹	1	1	-	1	-	1	1	1	-
TROMS	11	5	6	15	8	7	7	2	5
DET NORSKE ARBEIDERPARTI	4	2	2	6	3	3	3	1	2
HØYRE	3	1	2	5	3	2	2	-	2
KRISTELIG FOLKEPARTI	1	-	1	-	-	-	1	-	1
SENERPARTIET	1	-	1	1	1	-	-	-	-
SOSIALISTISK VENSTREPARTI	1	1	-	2	1	1	1	1	-
VENSTRE	1	1	-	1	-	1	-	-	-
FINNMARK	9	6	3	9	3	6	2	2	-
DET NORSKE ARBEIDERPARTI	5	2	3	5	2	3	1	1	-
FREMSKRITTPARTIET	-	-	-	1	1	-	-	-	-
HØYRE	1	1	-	1	-	1	1	1	-
KRISTELIG FOLKEPARTI	1	1	-	-	-	-	-	-	-
NORGES KOMMUNISTISKE PARTI	-	-	-	1	-	1	-	-	-
SENERPARTIET	-	-	-	1	-	1	-	-	-
SOSIALISTISK VENSTREPARTI	1	1	-	-	-	-	-	-	-
VENSTRE	1	1	-	-	-	-	-	-	-

¹ FELLESLISTE KRF/SP/V.

¹ JOINT LIST OF CHRISTIAN DEMOCRATIC PARTY/CENTRE PARTY/LIBERAL PARTY.

NOS FYLKESTINGSVALGET 1987

Tabell 16. De ulike partiers velgere¹ ved Fylkestingsvalget 1987, etter hvilket parti de stemte på i 1985. Prosent Voters¹ for different parties in the County Council Election 1987, by party in 1985. Per cent

Parti 1985 Party 1985	Alle velgere All voters	Parti 1987							Party 1987		Stemte ikke Non- voters	
		A	FrP	H	KrF	Sp	SV	V	Andre ² Others ²	Uopp- gitt Un- known		
I ALT TOTAL	100	100	100	100	100	100	100	100	100	100	100	100
A	34	87	15	1	2	2	16	5	19	38	30	
FrP.....	3	0	24	2	-	-	-	-	-	-	1	
H	29	3	43	87	7	7	3	17	8	24	22	
KrF	9	0	1	3	82	5	-	5	14	10	8	
Sp	6	1	2	2	4	80	1	10	3	-	5	
SV	5	2	3	0	-	-	70	7	14	10	4	
V	3	1	2	0	2	-	4	45	11	-	4	
Andre ² Others ²	1	1	1	0	1	-	1	3	30	-	1	
Uoppgitt Unknown	2	1	2	1	2	5	1	5	3	10	3	
Stemte ikke Non- voters	7	2	7	3	2	2	3	3	-	10	23	
Tallet på personer som svarte Number of res- pondents	1 730	481	150	348	130	88	73	60	37	21	342	

¹ Aldersgruppen 20-81 år. ² Omfatter DLF, NKP, RV og Andre.

¹ The group of age 20-81 years. ² Including DLF, NKP, RV and Others.

Tabell 17. De ulike partiers velgere¹ ved Stortingsvalget 1985, etter hvilket parti de stemte på i 1987. Prosent Voters¹ for different parties in the Storting Election 1985, by party in 1987. Per cent

Parti 1985 Party 1985	I alt Total	Parti 1987							Party 1987		Stemte ikke Non- voters	Tallet på personer som svarte Number of respondents
		A	FrP	H	KrF	Sp	SV	V	Andre ² Others ²	Uopp- gitt Un- known		
ALLE VELGERE ALL VOTERS ...	100	28	9	20	8	5	4	3	2	1	20	1 730
A	100	72	4	1	1	0	2	1	1	1	17	582
FrP	100	4	72	16	-	-	-	-	-	-	8	50
H	100	3	13	62	2	1	0	2	1	1	15	494
KrF	100	1	1	6	66	3	-	2	3	1	17	160
Sp	100	4	3	5	4	63	1	5	1	-	14	112
SV	100	13	4	1	-	-	54	4	5	2	16	94
V	100	9	5	2	4	-	5	47	7	-	21	57
Andre ² Others ²	100	13	4	4	4	-	4	9	48	-	13	23
Uoppgitt Unknown	100	19	8	14	5	11	3	8	3	5	24	37
Stemte ikke Non-voters	100	10	8	7	2	2	2	2	-	2	66	121

¹ Se note 1, tabell 16. ² Se note 2, tabell 16.

¹ See note 1, table 16. ² See note 2, table 16.

Tabell 18. Personer med stemmerett, etter parti i 1985 og 1987. Prosent Persons entitled to vote, by party in 1985 and 1987. Per cent

Parti 1985 Party 1985	I alt Total	Parti 1987 Party 1987											Uopp- gitt Un- known	Stemte ikke Non- voters
		A	DLF	FrP	H	KrF	NKP	RV	Sp	SV	V	Andre Others		
ALLE VELGERE VOTERS	100,0	27,8	0,6	8,7	20,1	7,5	0,2	0,8	5,1	4,2	3,5	0,5	1,2	19,8
A	33,6	24,2	0,1	1,3	0,2	0,2	0,1	0,1	0,1	0,7	0,2	0,1	0,5	5,8
DLF	0,5	0,1	0,1	-	0,1	0,1	-	-	-	-	0,1	0,1	-	0,1
FrP	2,9	0,1	-	2,1	0,5	-	-	-	-	-	-	-	-	0,2
H	28,6	0,9	0,1	3,8	17,6	0,5	-	-	0,4	0,1	0,6	0,1	0,3	4,3
KrF	9,3	0,1	0,1	0,1	0,5	6,1	-	-	0,2	-	0,2	0,2	0,1	1,6
NKP	0,1	-	-	-	-	-	0,1	-	-	-	-	-	-	-
RV	0,5	0,1	-	-	-	-	-	0,4	-	0,1	-	-	-	-
Sp	6,5	0,2	0,1	0,2	0,4	0,3	-	-	4,1	0,1	0,4	-	-	0,9
SV	5,4	0,7	0,1	0,2	0,1	-	-	0,2	-	3,0	0,2	-	0,1	0,9
V	3,3	0,3	0,1	0,2	0,1	0,1	-	0,1	-	0,2	1,6	0,1	-	0,7
Andre Others	0,4	0,1	0,1	0,1	-	-	0,1	-	-	-	-	-	-	0,1
Uoppgitt Unknown	2,1	0,4	-	0,2	0,3	0,1	-	0,1	0,2	0,1	0,2	-	0,1	0,5
Stemte ikke Non- voters	7,0	0,7	-	0,6	0,5	0,1	-	-	0,1	0,1	0,1	-	0,1	4,6

Spesifikasjon av upolitiske og andre lister i tabellene 6 og 14
Specification of non-political and other lists in tables 6 and 14

Fylke County	Listens navn Name of electoral list	Godkjente stemmer Valid votes	Representanter Representatives
Akershus	De Grønne	1 775	1
Vest-Agder	} Pensjonistpartiet	3 425	2
	} Upolitisk	2	-
Hordaland	Upolitisk	1 231	-
Møre og Romsdal	} Sunnmørslista	4 589	3
	} Tverrpolitisk liste	3 407	2
Nordland	Pensjonistpartiet	941	-
Troms	Pensjonistpartiet	387	-
Oslo (kommunestyrevalget)	} De Grønne	1 208	-
	} Frie Folkevalgte	78	-
	} Pensjonistpartiet	1 681	-
	} Upolitisk	337	-

Valgte representanter til fylkestingene 1988 - 1991

* = utjamningsrepresentant

Representatives to the county councils 1988 - 1991

* = supplementary representative

ØSTFOLD - 53 representanter

Fylkesordfører: Stokke, Børre H
Varaordfører: Belck-Olsen, Ivar KrFDet norske Arbeiderparti

Olsen, Oddvar
Skaug, Bjørn
Tennefoss, Grethe

Hansen, Øyvind T.
Lervik, Solbjørg
Johansen, Dag
Didriksen, Marie
Johansen, Finn A.
Blomberg, Terje
Helgestad, Odd
Jensen, Grethe
Nygaard, Kjell
Bergvik, Anna
Aasen, Kirsten
Mathisen, Unni
Christensen, Frede
Bakken, Inger-Lise
* Beitmann, Frank
Finstad, Kai
Antonsen, Lisbeth
* Engebretsen, Øistein
* Olsen, Thorbjørn
* Fossnesen, Rolf

Lektor
Fysiokjemiker
Journalist
Fullmektig
Spes.kons.
Pensjonist
Personalsjef
Cellul.arb.
Lokfører
Sykepleier
Typograf
Ind.arbeider
Pers.kons.
Sosialkurator
Sveiser
Butikkleder
Lektor
Trafikksjef
Husmor
Pers.sekr.
Lektor
Tolloppsynsm.

Rakkestad
Fredrikstad
Askim
Moss
Tune
Halden
Hvaler
Tune
Moss
Halden
Fredrikstad
Hobøl
Skjeberg
Moss
Rolvsøy
Eidsberg
Moss
Spydeberg
Sarpsborg
Onsøy
Borge
Varteig
Rømskog

Senterpartiet

Weel, Knut
Myhrvang, Astrid
Iversen, Erling Ek
Myren, Gerd

Byveterinær
Hjelpepl.
Student
Regnskapsf.
Sarpsborg
Trøgstad
Råde
Halden

Sosialistisk Venstreparti

Aasgaard, Lasse
Brudvik, Oddny

Adjunkt
Ekspeditør
Skjeberg
Halden

Venstre

Næss, Birgitta
Halvorsen, Vidar Hauge

Høgs.lektor
Advokat
Halden
Rygge

Rød Valgallianse

Michelet, Jon

Forfatter
Rygge

AKERSHUS - 85 representanter

Fylkesordfører: Ruud, Øyvind KrF
Varaordfører: Kristoffersen, Ragnar A

Høyre

Stokke, Børre
Nakkim, Kjellaug
Gangnes, Unni
Engeset, Martin
Elsness, Johan
Kuran, Peter J.H.
Kant, Gretha
Eriksen, Irma Moen
Wickstrøm, Erik
* Kjørheim, Kari
* Ulsrød, Knut

Adjunkt
Lønningsfører
Husmor
Student
l.amanuensis
Spes.sykepl.
Kontorsjef
Adm.sek.
Inf.sek.
Adjunkt
Avd.leder

Fredrikstad
Moss
Eidsberg
Sarpsborg
Halden
Fredrikstad
Moss
Halden
Moss
Marker
Aremark

Det norske Arbeiderparti

Kristoffersen, Ragnar
Grøttness, Gerd
Hvattum, Øivind
Tjernshaugen, Gry
Hanssen, Jan Terje

Adm.sjef
Øk.kons.
Lo-sekr.
Pleieass.
Veterinær
Ås

Hågensen, Astrid
Hansen, Ivar O.

Kontorass.
Direktør
Ski
Skedsmo

Berntsen, Marit
Sannerud, Ivar
Selnes, Vera
Berge, Kjell

Husmor
Bygn.ing.
Sekretær
Gjerdrum

Gran, Eva Marie
Thoresen, Harald Løbak

1. sekretær
Vaktmann
Enebakk

Digerås, Gerd
Graatrud, Harald

Hjelpepl.
Pensjonist
Hurdal

Hilmen, Anne-Lise
Rudaa, Erik Strøm
Skaflestad, Ellen

Underdirektør
Konsulent
Oppegård
Vestby

Marie

Bratli, Trygve
Åberg, Kjersti

Pensjonist
Student
Gjerdrum

Nyhus, Ove
Løype, Liv-Eli
* Pettersen, Victor

Overkonduktør
Kontorfullm.
Skedsmo
Fet

Lappegård, Eivind
Falck, Lucie Paus

Skiftekontr.
Fysioterapeut
Enebakk
Frogn

Engebretsen, Kjell
Di Micco, Liv Eva

Adm.sjef
Gruppesekr.
Aurskog

Kristelig Folkeparti

Belck-Olsen, Ivar
Torp, Marit
Hansen, Geir M.
Vormeland, Jostein
* Dovland, Guro

Kjøpmann
Lærer
Bankfunksj.
Høgs.lektor
Spes.pedag.

Hobøl
Kråkerøy
Skjeberg
Halden
Våler

AKERSHUS (forts.)

Høyre

Haugen, Tore
Fagernes, Astrid
Mathisen, Arve
Fangel, Kari
Henriksen, Kai Gjesdal
Skotgård, Reidar
Ueland, Ivar

Kolbjørnsrud, Jorunn
Hattestad, Johan
Haugbjørg, Arvid
Skogen, Tone
Tønder, Oddbjørn
Hannesson, Anne
Aasheim, Nils
Johansen, Gunvor
Anmarkrud, Andreas
Ødegård, Rolf T.
Borud, Heidi
Kobberstad, Reidar
Ørjasæter, Anne-M.
Ramstad, Arild
Drabløs, Aashild
Topper, Eivind
Grønsleth, Nils Chr.
Eckhoff, Anne-Cath.
Petersen, Dag H.
Christoffersen, Lars

Fremskrittspartiet

Haukedal, Bjørn
Tveit, Ingfrid O.
Ryalen, Leiv
Venøy, Magnus
Næss, Jan Kristian
Bakke, Gunn Bente
Christensen, Per-Aage
Mohn, Per Erik Aaslie
Melby, Arvid
Løkken, Solveig
Hillestad, Arne
Engh, Jens Melvin
Bildén, Thorbjørn

Kristelig Folkeparti

Ruud, Øyvind
Øyen, Hildur Horn
Høybråten, Dagfinn
Ziegler, Karen

Senterpartiet

Madslie, Anders
Smidt-Nielsen, Berit
Bergsjø, Bjørn
Ødemark, Olaf

Fylk.ordf.
Husmor
Inf.sjef
Inf.sjef
Pers.rådg.
Inspektør
Politiførste-
betj.
Ordfører
Direktør
Avd.ing.
Byråsjef
Student
Sjefssykepl.
Lektor
Helsesøster
Advokat
Direktør
Student
Mannskapssjef
Sekretær
Herredsagron.
Kontorsjef
Økonomisjef
Disponent
Student
Tannlege

Siviløkonom
Advokatfullm.
Konsulent
Snekker
Major
Disponent
Student
Lektor
Revisor
Kontorfunk.
Selvst. nær.
Selvst. nær.
Banksjef

Personalsjef
Adjunkt
Spes.kons.
Styrer

Siv.økonom
Hjelpepleier
Bonde
Gårdbruker

Oppegård
Asker
Ullensaker
Bærum
Ski
Nittedal
Asker
Frogn
Bærum
Skedsmo
Bærum
Asker
Ski
Aurskog
Nannestad
Nesodden
Bærum
Rælingen
Enebakk
Bærum
Nes
Nittedal
Vestby
Eidsvoll
Bærum
Oppegård
Hurdal

Sosialistisk Venstreparti

Halvorsen, Kjell M.
Reisæter, Magnhild
Reikvam, Rolf
Nes, Anna Marie

Avd.leder
Adjunkt
Org.sekr.
Byråsjef

Nesodden
Ås
Sørum
Bærum

Venstre

Slungård, Torstein
Holter, Jorunn
Eriksen, Jan Henrik

Kontorsjef
Sekretær
Kontorsjef

Nittedal
Frogn
Bærum

Det Liberale Folkepartiet

Hegtun, Halfdan

Bærum

Rød Valgallianse

Nærstad, Aksel

Snekker

Asker

De Grønne

Grorud, Christian

Cand.mag.

Bærum

OSLO - 85 representanter

Ordfører: Nordengen, Albert H
Varaordfører: Myhre, Peter N. FrP

Høyre

Nordengen, Albert
Lunde, Sveinung
Lyng, Jon
Frisch, Jo
Solli, Kjersti
Holmsen, Karin
Brekke, Åse Beate
Barane, Wenche
Johnson, Merete
Moen, Eirik
Bratlid, Siri
Otterlei, Hans Olav
Horntvedt, Grete
Bjerke, Einar
Eliassen, Kari Egeland
Berger, Harald Ivarsson
Nybø, Hallfrid Stakkevold
Hovind, Ole B.
Valeur, Martha Seim
Tetzchner, Michael
Østen, Sigurd
Svelland, Hans
Mahmood, Khalid
Preus, Haakon Magnus
Tandberg, Erik
Lier, Leif A.
Falck-Ytter, Gunnar
Steen, Ole Sigurd
Nybø, Leif

OSLO (forts.)

Det norske Arbeiderparti

Gerhardsen, Rune
 Hjertaas, Anne-Cathrine
 Bakken, Brith
 Balas, Gro
 Ansnes, Erna
 Bull, Bernt
 Dankertsen, Turid
 Ihlen, Randi
 Rieber-Mohn, Libe S.
 Hovig, Dagny Gaertner
 Teigen, Karin
 Røed, Knut
 Aakervik, Anne
 Bjerke, Rune
 Wold, Astrid
 Løken, Lene
 Frich, Ole Jacob
 Hansen, Boris
 Larsen, Tove Heggen
 Lille-Mæhlum, Annar
 Kristiansen, Terje
 Hallme, Bjørn
 Tannæs, Anne Marie
 Holmsen, Olaf
 Haldorsen, Jan
 Christiansen, Ivar
 Aspengren, Tor

Fremskrittspartiet

Myhre, Peter N.
 Skjervengen, Pål Atle
 Munthe-Kaas, Hugo C.
 Christiansen, Ellen Chr.
 Berg, Reidar A.
 Ryberg, Kjell
 Tollefsen, Christian Venge
 Frydenberg, Rolf
 Limi, Vibeke
 Varma, Mohan Singh
 Hagen, Carl I.
 Hagen, Eli Engum
 Lønnum, Arve Jr.
 Vatsgar, Tor Oskar
 Lønnum, Arve
 Kraabøl, Brede

Sosialistisk Venstreparti

Koritzinsky, Kari Pahle
 Kolbenstvedt, Marika
 Mausest, Per Eggum
 Emanuelsen, Gunhild
 Johansen, Ivar
 Selgård, Erik

Kristelig Folkeparti

Bjartveit, Eleonore
 Grimdalen, May
 Wright, Robert

Rød Valgallianse

Folkvord, Erling
 Ali, Athar

Venstre/Det Liberale Folkepartiet

Haugnes, Marianne Seip
 Bergenheim, Anne-Lise

HEDMARK - 55 representanter

Fylkesordfører: Fjeld, Sverre Kristian A
 Varaordfører: Austeng, Siri A

Det norske Arbeiderparti

Fjeld, Sverre Kr.	Komm.revisor	Hamar
Austeng, Siri	Sos.lærer	Elverum
Nyberg, Arvid	Ordfører	Trysil
Stalsberg, Marit	Kontorass.	Ringsaker
Strand, Norvald	Rådmann	Kongsvinger
Brustad, Sylvia	Skoleelev	Engerdal
Christoffersen, Tore	Ordfører	Os
Mikaelson, Grete	Sekretær	Stange
Sandbæk, Bjarne	Ingeniør	Grue
Sønsterud, Tone M.	1.sekretær	Kongsvinger
Smedbold, Arne	Industriarb.	Ringsaker
Trøen, Bjørg	Industriarb.	Alvdal
Pedersen, Kjell Birger	Inspektør	Vang
Kjeldsberg, Kari	Adjunkt	Rendalen
Eriksrud, Finn Arne	Journalist	Hamar
Fjærgård, Liv Jorun	Husmor	Løten
Gundersen, Per L.	Fabrikkarb.	Åmot
Utgården, Signe	Husmor	Eidskog
Rusten, Odd	Småbruker	Tynset
Kristiansen, Ola	Ordfører	Stor-Elvdal
Randen, Eva	Husmor	Follidal
Sandbæk, Åge	Disponent	Åsnes
Skogholt, Einar Olav	Rådmann	Nord-Odal
Syverinsen, Dag Arne	Murer	Stange
Thobru, Arne Sigmund	Næringskons.	Våler
* Brun, Rolf	Avd.ing.	Sør-Odal
Middal, Svein	Verksmester	Tolga
Eikefjord, Sigbjørn J.	Advokat	Vang
Kroken, Willy	Student	Ringsaker
Bjørnstad, Stella	Lektor	Tynset
Nyutstumo, Hilde	Systemerer	Hamar

Høyre

Kirkeby, Odd	Kjøpmann	Hamar
Dobloug, Åse-Marit	Husmor	Ringsaker
Fangberget, Knut	Bankf./gård.	Ringsaker
Edgen, Gunveig	Turistvert	Engerdal
Elsvæter		
Erichsen, Stian Werner	Oberstl.	Kongsvinger
Wetterhus, Randi	Student	Kongsvinger
Vallevik, Olav	Siviling.	Elverum

HEDMARK (forts.)

Fremskrittspartiet

Hanssen, Arnold I.	Kaptein	Stange	Brufliot, Leif Artur	Fagass. land-	Nord-Aurdal
Münster, Erik	Bedriftsøk.	Kongsvinger		bruksforsk.	
Kvile, Tove	Husmor	Trysil	Andreassen, Arne	Forpakter	Nord-Fron
Skjæran, Torstein	Student	Kongsvinger	Kristiansen, Odmund	Pensjonist	Dovre

Kristelig Folkeparti

Moslet, Jan	Gårdbruker	Ringsaker	Skamsar, Embjørg	F.kontorfullm.	Skjåk
Nilssen, Ase Wisløff	Sykepleier	Kongsvinger	Langleite	/småbruker	
			Norli, Roar	El-verksjef	Øystre-Slidre

Senterpartiet

Gløtvold, Ola D.	Jordbruker	Engerdal	* Gaukstad, Liv Reidun	Hjelpepleier	Lom
Ryen, Brit Vingelsgaard	Adjunkt	Tolga	* Hval, Solveig	Avd.leder	Lunner
Søberg, Hanne Varhaug	Adjunkt	Løten	* Berge, Liv	Poststyrer	Vang
Krok, Rolf	Forsøksr.led.	Kongsvinger	* Brekken, Bjørg	Hjelpepleier	Vågå
Jonsrud, Dag Bjørnar	Stud.theol.	Løten	* Hagebakken, Tore	Journalist	Gjøvik
Langseth			* Bakken, Hanne Grethe	Ungdomssek.	Gjøvik

Sosialistisk Venstreparti

Løken, Astrid Efskin	Helsesøster	Sør-Odal	Haug, Arne Håkon	Kommunelege I	Etnedal
			Svastuen, Maj-Britt	Rektor	Sel
			Westerbø, Lage	Bonde	Nord-Aurdal
			Avdem, Jorid	Adjunkt	Skjåk
			Berg, Arve	Bonde	Vestre Toten
					Øyer
			Spiten, Rigmor Aarø	Skolerådgiver	Gran
			* Tingelstad, Marit	Rektor	Lillehammer
			* Prestrud, Per	Bonde	

Venstre

Mikkelsen, Ingeborg	Adjunkt	Elverum
Svenkerud		

OPPLAND - 55 representanter

Fylkesordfører: Dahl, Ola A
Varaordfører: Skjølaas, Lars Ingvar A

Det norske Arbeiderparti

Dahl, Ola	Fylkesordfører	Sel
Skjølaas, Lars Ingvar	Jordbruker/ skogbestyrer	Søndre Land
Bergum, Kari	Adm. sekretær	Gjøvik
Mølmen, Mari Jorunn	Teleteknisk assistent	Lesja
Johansen, Dag Eirik	Maskin- reparat.	Vestre Toten
Kvarme, Astrid Johanne	Sekretær	Sør-Aurdal
Svendsrud, Kjell Johan	Verktøymaker	Lillehammer
Larsen, Viktor	Styrer	Jevnaker
Solbakken, Terje	Student	Ringebu
Magistad, Vigdis	Advokat	Vestre Slidre
Stubbene, Unni	Kultursekr.	Etnedal
Nyberg, Svein Arild	Fengsels- førstebetj.	Østre Toten
Hilmen, Runi	EØB-medarb.	Gjøvik
Øverli, Trond	Student	Gran
Midtlien, Erna Anny	Husmor/ført.- pensjonist	Gausdal
Lovise		
Skar, Polmar Edvin	Selvst.nær.	Sør-Fron
Skogli, Magna Hølland	Student	Øyer

Høyre

Weberg, Dag C.	Bonde	Jevnaker
Kleiven, Snøfrid	Adjunkt	Nord-Fron
Skaare		
Stegane, Jostein	Sjefssykepl.	Gjøvik
Foss, Odd	Studieinspek.	Lillehammer
Myrvold, Margareta	Sykepleier	Østre Toten
Hovi, Steinar	Næringsdriv.	Øystre Slidre
		Lesja
* Hole, Per Dag	Bonde	

Fremskrittspartiet

Ramsrud, Peder I.	Assurandør	Østre Toten
Nistad, Thore A.	Selvst.nær.	Nordre Land
Stenbråten, Anne Gri	Økonomisekr.	Gran
Seielstad, Bjørn	Disponent	Gausdal
* Hanslien, Olav H.	Gårdbruker	Vågå

Kristelig Folkeparti

Anmarkrud, Åshild	Sykepleier	Gran
Løvoll, Karl	Fylkessek.	Østre Toten
Holsbrekken, Audun	Jordbruker	Lesja

Sosialistisk Venstreparti

Seierstad, Dag	Amanuensis	Lillehammer
Schölberg, Frøydis	Førskolelærer	Vågå

Venstre

Stryken, Arne	Lektor	Lillehammer
Christian		
Lien, Bjørg S.	Sosionom	Nord-Aurdal

BUSKERUD - 55 representanter

Fylkesordfører: Riwen, Hans Erik H
 Varaordfører: Johnsrud, Astrid Sp

Det norske Arbeiderparti

Klundelien, Åse	Likestill. kons.	Ø. Eiker
Ulriksen, Per	Hovedkass.	Drammen
Bøygard, Tove	Student	Ål
Breilli, Erik	Turistsjef	Ringerike
Øen, Olaug	Husmor	Krødsherad
Reinton, Ivar	Konsulent	Hol
Engebretsen, Anne Lise	Fullmektig	Ringerike
Ryberg, Roger	Rådgiver	Hurum
Bakkane, Berit K.	Student	Ø. Eiker
Kallevig, Anthony	Tekn.sekr.	Kongsberg
Solberg, Ingrid Ross	Lærer	Drammen
Valle, Herulf	Rektor	Lier
Warhuus, Berit	Kontorass.	Modum
Midtskogen		
Lervik, Per Christian	Sekretær	N. Eiker
Melle, Torill	Rektor	Nore og Uvdal
		Ål
Johnsen, John	Lektor	Kongsberg
Knutsen, Sigurd	Våpenarbeider	Gol
Gravdal, Eva	Hovmester	Drammen
Gulbrandsen, Nic.	Pensjonist	Rollag
* Kleiv, Arnhild Myran	Lærer	Hemsedal
* Sagabråten, Anne Lise	Barnehageass.	
Weum, Knut	Sekretær	Ringerike

Høyre

Riwen, Hans Erik	Lærer	Drammen
Danielsen, Aslaug E.	Husmor	Ringerike
Kallerud, Odd	Stort.rep.	Kongsberg
Aanesen, Inger K.	Husmor	Drammen
Olsen, Åse	Førr.drivende	Nes
Deinboll, Odmund	Rektor	Nore og Uvdal
		Krødsherad
Hjertaas, Turid	Reiselivskon.	Ål
Helleland, Trond	Student	Lier
Freilem, Dankert	Programsekr.	Sigdal
Arntzen, Boye	Disponent	Røyken
Knudsen, Mimmi S.	Sekretær	Flå
* Lunde, Svein	Trygdesjef	N. Eiker
Røed, Nils O.	Bonde	Ø. Eiker
Berglia, Knut	Politiover- betjent	

Senterpartiet

Johnsrud, Astrid	Bonde	Ringerike
Ålien, Hallgeir Olav	Rektor	Sigdal
Valla, Kristin Hille	Rektor	Nes
Ottesen, Ole Jacob	Herredsagron.	Drammen

Venstre

Skaug, Kjell R.	Rektor	Gol
Skei, Dordi	Undervisn.- insp.	Drammen

Kristelig Folkeparti

Brusletten, Reidun	Undervisn.- insp.	Nes
Skretting, Egil	Snekker	Drammen
Westad, Berit	Sykepleier	Kongsberg

Sosialistisk Venstreparti

Marthinsen, Thor Kjell	Driftsleder	Drammen
Granum, Anna Kristine	Daglig leder	Krødsherad

Fremskrittspartiet

Pay, Knut	Ingeniør	Røyken
Lislelid, Reidar	Snekker	Nore og Uvdal
		Flesberg
Myrvollen, Ingvar	Gymnasiast	Ø. Eiker
Weggensen, Lillann	Student	Drammen
Olsen, Kjell-Olav	Typograf	Røyken
Maribo, Steinar	Regnsk.fører	Kongsberg
Gravdal, Solfrid	Kontrollør	N. Eiker
Eriksen, Kjell	Prod.sjef	

VESTFOLD - 45 representanter

Fylkesordfører: Nordby, Sverre H
 Varaordfører: Frøyshov, Øyvind KrF

Det norske Arbeiderparti

Haugland, Solveig	Husmor	Sandefjord
Bjørnø, Alf	Pensjonist	Larvik
Solhaug, Norunn H.	Husmor	Nøtterøy
Holsen		
Ness, Arne	Markedskons.	Tønsberg
Rui, Anne Helen	Sykepleier	Larvik
Svendsen, Frode	Kundekontakt	Borre
Dalby, Randi Kristine	Pensjonist	Holmestrand
Edvardsen, Birger	Avd.leder	Andebu
Gausdal, Bjørg	Lærer	Sandefjord
Trølles, Richard	L0-sekretær	Tønsberg
Lund, Kjartan	Arbeider	Nøtterøy
Omdal, Ragnhild	Kontrollør	Svelvik
Kvamme, Harald	1. konsulent	Sande
* Hermansen, Laila	Butikksjef	Hof
* Helgeland, Randi	Selvst.nær.	Lardal

Høyre

Nordby, Sverre	Disponent	Larvik
Hansen, Ellen Gjerpe	Konsulent	Våle
Ludl, Anne	Kontorfullm.	Sandefjord
Anvik, Nils Olav	Bonde	Larvik
Cramer, Bente Lervold	Husmor	Tjøme
Kristoffersen, Dag N.	Journalist	Borre
Anthun, Kari	Lektor	Borre
Johannessen, Bernt	Lektor	Nøtterøy
Walderhaug, Bjarne	Sivilingeniør	Tønsberg

VESTFOLD (forts.)

Høyre (forts.)

Gjerstad, Rolf Kr. Regnsk.sjef Larvik
Graver, Åsne Tannpleier Stokke
* Holt, Klaus Landpostbud Ramnes
Marthinsen, Sidsel Laborant Tønsberg
Kristoffersen, Kari Sosialsjef Larvik
Krogsbøl

Kristelig Folkeparti

Frøyshov, Øyvind Overlege Tønsberg
Brundtland, Kari Sykepleier Våle
Eik, Johan Gårdbruker Svelvik

Senterpartiet

Galleberg, Gunhild Disponent Sande
Bjerknes, Ragnar Bonde Våle

Sosialistisk Venstreparti

Steen, Inger Dag Tekstilkunst. Sandefjord
Kristensen, Torbjørn Maler Larvik

Fremskrittspartiet

Sandland, Odd S. Sjøfører Tønsberg
Boye, Tore Budsjettsjef Sandefjord
Fjeld, Dag Inge Skoleelev Svelvik
Hansen, Merete Sekretær Borre
Moldvær, Bent Disponent Tønsberg
Granholt, Erling Lektor Sandefjord
Holm, Finn Egil Skoleelev Sande

Venstre

Røe, Gerd Lærer Larvik
Marcussen, Kristian Skolesjef Stokke

TELEMARK - 55 representanter

Fylkesordførere: Svardal, Per A
Varaordførere: Larsen, Kari Nordheim A

Det norske Arbeiderparti

Svardal, Per Fylkesordf. Porsgrunn
Nordheim Larsen, Kari Lærer Skien
Bergsland, Egil Personalsjef Notodden
Olsen, Gunn Kontorfullm. Kragerø
Olsen Engell, Reidar Adm.dir. Tinn
Kile, Kari E. Ekspeditrise Fyresdal
Hansen, Arne-Johnny Inspektør Bamble
Føreland, Nils Tore Rørlegger Drangedal
Versto, Aslak Småbruker Vinje
Sandsdalen, Olav H. Skogsarbeider Seljord
Eide, Egil N. Skoleelev Skien
Crowo, Grete Johanne Skoleelev Porsgrunn
Svendsen, Frode Konsulent Skien
Ståland, Bjørg K. Lærer Kviteseid
Straume, Tore Rektor Drangedal
Løver, Ragnhild Regnskapsf. Siljan
Hafredal, Aud Pleiemedhj. Bamble
Omholt, Torbjørn Skoledirektør Sauherad
Aase, Arne Faglærer Tokke
Særsland, Ragnhild J. Førstesekr. Hjartdal

* Orekåsa, Harald Ligningssjef Nome
Storhaug, Arne Lærer Bø
Hansen, Sigvald Landpostbud Nissedal
Bolstad, Alfred Fylkeslandbr.- Skien
sjef

Høyre

Espeli, Per Inspektør Kragerø
Gundersen, Grethe Hjemmearb. Bamble
Garmo, Edvard Skolemenn Vinje
Slinde, Siri Tannlege Skien
Ravlo, Bjørn Lege Porsgrunn
Gjengedal, Arvid Lærer Notodden
Øvrum, Thor Lektor/insp. Skien
Nøstdahl, Aase M. Hjemmearb. Porsgrunn
Roås, Snorre Student Tinn
Skipenes, Anders Sivilekonom Nome
Byholt, Tor Underv.insp. Tinn

Sosialistisk Venstreparti

Rønningen, Børre Ligningssjef Vinje
Westhrin, Karin Hjemmehjelp Kragerø
Syvertsen, Svein Operatør Bamble
Meling, Unn Beate Ass. sos.sjef Skien

Kristelig Folkeparti

Stein, Arnfinn Johs. Konsulent Porsgrunn
Halvorsen, Gunn B. Kontordame Bamble
Gjötterud, Reidar Distriktslege Vinje
Stokstad, Inger Helsesøster Nissedal
Gjermundsen, Gerd Kontordame Skien

Senterpartiet

Kåsa, Bergit Lærer Bø
Brennekåsa, Borghild Lærer Hjartdal
Kjær, Andreas Gårdbruker Bamble

Venstre

Løchstøer, Johan T. Advokat Kragerø
Tvermyr Fagereng, Inspektør Skien
Ellen
Hegg, Heidi Fysioterapeut Vinje

Fremskrittspartiet

Alvheim, John Sykehusdir. Notodden
Lyngmo, Tor Tekn.sjef. Bamble
Bæra, Anders Avd.bestyrer Porsgrunn
Næss, Jørn Inge Frisør Skien
Bohlin, Arild Student Kragerø

AUST-AGDER - 35 representanter

Fylkesordfører: Mørch, Erik H
 Varaordfører: Tveiten, Karl Johan KrF

Det norske Arbeiderparti

Mo, Jakob Olaus	Ingeniør	Birkenes
Andersen, Liv	Husmor	Moland
Halvorsen, Gunnar	Innstallatør	Åmli
Bye, Aase Irene	Renh.leder	Evje og Hornnes
Løvdal, Paul A.	Vegarbeider	Tvedestrand
Stiansen, Kjellfrid	Postkasserer	Risør
Mykland, Ådne K.	Gårdbruker	Froland
Nilsen, Per Åge	Industriarb.	Arendal
Johnsen, Marit	Salgssekr.	Lillesand
Lauvdal, Olaf	Maler	Bygland
* Bryn-Jensen, Berit	Småbruker	Tromøy
* Jeiskelid, Kay Arne	Ordfører	Bykle
Øygarden, Laila	Hjelpepleier	Hisøy

Fremskrittspartiet

Tinghaug, Ole	Politibetjent	Moland
Nystrand, Maggi	Husmor	Grimstad
Gundersen, Ingvar Ralf	Student	Arendal

Høyre

Mørch, Erik	Tannlege	Tvedestrand
Ohldieck, Karen Junker	l.amanuensis	Grimstad
Bakke, Arna	Lærer	Bygland
Strøm, Else Moestue	Apoteker	Arendal
Tønnessen, Tor Olav	Konsulent	Lillesand
Loftenes, Birger	Skolesjef	Vegårshei
* Moi, Liv	Underv.insp.	Iveland
Austenå, Arne	Fabrikkarb.	Moland

Kristelig Folkeparti

Tveiten, Karl Johan	Skolesjef	Birkenes
Gjerstad, Liv Sunnanå	Tannlege	Øyestad
Ljøstad, Alf Eivind	Skolesjef	Moland
Gryting, Jon Olav	Lærer	Gjerstad
* Berg, Bjørgulv T.	Bonde	Valle

Senterpartiet

Flaa, Kristen K.	Ordfører	Birkenes
Hillestad, Borghild	Bedriftsleder	Åmli
Fløistad, Jon	Lektor/bonde	Øyestad

Sosialistisk Venstreparti

Aasbø, Jens Jacob	Sosialsjef	Gjerstad
-------------------	------------	----------

Venstre

Grimdalen, Anne	Lærer	Grimstad
Regine Mo		
Larssen, Tønnes	Helse- og sos.sjef	Hisøy
Christian		

VEST-AGDER - 45 representanter

Fylkesordfører: Faye, Ludvig Hope H
 Varaordfører: Helland-Olsen, Jan A

Det norske Arbeiderparti

Helland-Olsen, Jan	Politiavd.sj.	Mandal
Salvesen, Einar	Ped.rådgiver	Kr.sand
Andreas		
Bjelland, Margot	Hjelpepleier	Flekkefjord
Eiken, Jenny	Kokke	Hægebostad
Andersen, Brink	Ind.arbeider	Kr.sand
Bergh, Hans Angell	Overing.	Sirdal
Engen, Herdis Meihack	Husmor	Kr.sand
Netland, Ivar	Kontorsjef	Songdalen
Ljosland, Tor Øivind	Maskinfører	Vennesla
* Ingebretsen, Liv	Adjunkt	Kvinesdal
Berit		

Høyre

Faye, Ludvig Hope	Rektor	Mandal
Herlofsen, Lillian Råd	Næringsdriv.	Kr.sand
Lunde, Nils	Regnskapssjef	Farsund
Skage, Ellen	Bioingeniør	Flekkefjord
Haugaa, Irene	Husmor	Kr.sand
Myklebust		
Himberg, Gunnar	Avd.sjef	Søgne
Thommesen, Siri	Student	Kr.sand
Camilla		
Haugland, Søren Reidar	Bonde	Åseral
Johnsen, Thorbjørn	Adjunkt	Lyngdal
Lie, Helga	Husmor	Vennesla

Kristelig Folkeparti

Svindland, Kjell	Pølsemaker/ ordfører	Flekkefjord
Christiansen, Sigrid	Husmor	Kr.sand
Bryn		
Westermoen, Thore	Kontorsjef	Mandal
Lillettun, Jon	Kultursekr.	Vennesla
Brandsvoll, Elsie	Husmor	Lindesnes
Erstad, Kristin	Student	Hægebostad
Sørli, Kåre	Rektor	Kr.sand
Opsahl, Oluf	Disponent	Lyngdal
Abrahamsen, Arvid	Agronom/lærer	Søgne

Fremskrittspartiet

Abusland, Sigmund	Kjøletekn.	Lyngdal
Mydland, Ivar	Disponent	Flekkefjord
Børtnes, Tord Forr	Student	Farsund
Skuterud, Line V.	Kontorfullm.	Vennesla
Ringdal, Hildur	Kontorsjef	Farsund
Kleppe, Erling	Disponent	Kr.sand

Venstre/Det Liberale Folkeparti

Sandvand, Torunn	Adjunkt	Kr.sand
Nesset, Eva Birgitte	Bonde	Sirdal
Tengelsen		
Røiseland, Oddvar	Siv.ing.	Farsund

VEST-AGDER (forts.)

Senterpartiet

Tjørhom, Sven	Ordfører/ bonde	Sirdal	* Vignes, Reidulf	Kultursjef	Finnøy
Seland, Margith	Husmor	Audnedal	* Lunde, Ingve	Lektor	Kvitsøy
Fidjestøl, Ole Sigurd	Student	Marnardal	* Samuelsen, Ingrid	Tannlege	Stavanger

Pensjonistpartiet

Hamre, Odd	Pensjonist	Kr.sand
Strømland, Asta Marie	Pensjonist	Flekkefjord

Sosialistisk Venstreparti

Salvesen, Kirsti	Lærer	Mandal
Solvang		
Gusevik, Ove	Student	Kr.sand

ROGALAND - 71 representanter

Fylkesordfører: Rettedal, Arne H
Varaordfører: Erfjord, Kjell KrFDet norske Arbeiderparti

Nordtun, Tore	Prosj.leder	Stavanger
Haukland, Aud	Konf.arb.	Lund
Sætre, Magnar	Typograf	Haugesund
Bakken, Liv Jorun	Oversykepl.	Sandnes
Dolmen, Jan	Fabr.arb.	Sauda
Tengesdal, Osvald	Vaktmester	Eigersund
Skadberg, Mimi	Lærer	Stavanger
Andersen, Svein H.	Formann	Karmøy
Søland, Hjørdis	Kontormedarb.	Time
Åros, Stein Erik	Mekaniker	Sokndal
Gjølme, Johan Kåre	Avd.leder	Stavanger
Lea, Einar	Siv.ing.	Sandnes
Solbakk, Eva Marie	Kontorfullm.	Haugesund
Langhelle, Svein Ivar	Bygdebokforf.	Bokn
Korsvoll, Reidun	Husmor	Suldal
Handeland, Jone	Sekretær	Stavanger
* Johannessen, Jan Olav	Lege	Randaberg
* Stavøien, Arild B.	Rektor	Rennesøy
* Thorbjørnsen, Ragnhild	Butikkf.	Forsand

Høyre

Rettedal, Arne	Siv.ing.	Stavanger
Widvey, Thorhild	Markedskons.	Karmøy
Sirevaag, Lauritz B.	Banksjef	Sandnes
Vikse, Lisbeth	Husmor	Hå
Arholm, Kjell	Konsulent	Stavanger
Eriksen, Olle J.	Disponent	Haugesund
Haakull, Jorunn	Adjunkt	Sokndal
Thu, Kari	Ordfører	Stavanger
Sevland, Leif Johan	Fylkessekr.	Stavanger
Bokn, Randi Øxnevad	Reisekons.	Strand
Bergstad, Ingulf	Rektor	Time
Aurdal, Olaf	Politibetj.	Eigersund
Ulland, Gunnar	Underv.insp.	Vindafjord
Hernes, Anne Beth	Prosj.leder	Stavanger
Grannes, Per-Ove	Fullm.	Sola

Kristelig Folkeparti

Erfjord, Kjell	Rektor	Lund
Yrkje, Borghild	Rektor	Tysvær
Eng, Jakob	Leder NKS	Karmøy
Eskedal, Toralf	Distr.sjef	Stavanger
Edland, Marit Liland	Gårdbruker	Klepp
Helgøy, Håkon	Gårdbruker	Hjelmeland
Søyland, Olav Vegard	Bonde	Gjesdal
Haugstad, Grethe	Husstellærer	Hå
Steensnæs, Ola	Lektor	Haugesund
* Vassbø, Lisebeth	Lærer	Bjerkreim
* Helgesen, Svein	Spesialkons.	Rennesøy

Fremskrittspartiet

Rott, Berthon	Baseinsp.	Sola
Haram, Per	Tekn.sjef	Stavanger
Jentoft, Ruth	Husmor	Tysvær
Ingvaldstad, Ola O.	Konst.komm.- kass.	Hjelmeland
Rødland, Thor	Sjåfør	Sokndal
Arnesen, Arne	Boktrykker	Sandnes
Helgesen, Signe	Selvst.nær.dr.	Karmøy
Erga, Håvard	Salgskons.	Klepp
* Larsen, Wenche	Butikkarb.	Sola
* Ravndal, Knut Arne	Bonde	Gjesdal

Senterpartiet

Kvaløy, Odd Arild	Fylkessekr.	Stavanger
Hegrestad, Astri	Bonde	Eigersund
Dirdal		
Skare, Halldor	Student	Vindafjord
Aarestad, Unn	Husmor	Time
* Rasmussen, Torbjørn	Fyrbetj.	Utsira

Venstre

Østgård, Peder	Avd.overlege	Stavanger
Lehmann, Torunn M.	Studieinsp.	Haugesund
Aase, Aastein	Lektor	Sandnes
Ersdal, Aase-Brit	Lærer	Strand
Borsheim		
* Hovland, Mandrup	Veterinær	Tysvær

Sosialistisk Venstreparti

Lima, Kari Oftedal	Lærer	Gjesdal
Karlsen, Ragnhild	Hjelpepl.	Karmøy
Colbjørnsen, Roar	Prosj.leder	Stavanger

HORDALAND - 85 representanter

Fylkesordfører: Dramdal, Ole H

Varaordfører: Nesfossen, Kari H

Det norske Arbeiderparti

Rathke, August	Byrettsjusti- tarius	Bergen
Fløisand, Rita Tveiten	Avd.leder	Osterøy
Tystad, Helge	Overmontør	Bergen
Vesterås, Inger	Sekretær	Austevoll
Sjøwall, Knut	Mask.mester	Kvinnherad
Knudsen, Inger Johanne	Aldershj.- best.	Bergen
Steinsvoll, Arne	Skolesjef	Kvam
Melve, Einar	Journalist	Bergen
Kvalvik, Berit	Barnehageass.	Radøy
Rydland, Gerd	Husmor	Bergen
Robberstad, Hans Otto	Mekaniker	Bømlo
Holgernes, Håkon	Hovedlærer	Bergen
Ågotnes, Johanne	Bekledn.arb.	Fjell
Lirhus, Bjarne	Fagarbeider	Voss
Instebø, Ann Helen	Renholder	Bergen
Soltvedt, Idar	Elektromask.	Vaksdal
Aga, Jens Tveit	Mekaniker	Bergen
Lutro, Gro	Kontorfullm.	Ullensvang
Handeland, Gisle	Sosialsjef	Fedje
Danielsen, Dan	Distr.arb.- sjef	Odda
Mala, Aslaug Olden	Journalist	Etne
* Røseth, Marta	Industriarb.	Fusa
* Bastesen, Ingvald	Rektor	Meland
* Hakestad, Magnar	Lærer	Ulvik
* Stokholm, Svein	Sjåfør	Austrheim
* Myklatun, Liv Henny Kapstad	Rektor	Eidsfjord

Fremskrittspartiet

Hanselmann, Knut	Org.sekr.	Bergen
Eidesvik, Kristian	Fiskebåtredar	Bømlo
Nepstad, Alv	Advokat	Askøy
Hjeltnes, Leif	Konsulent	Voss
Norvalls, Jens Chr.	Student	Bergen
Lunde, Olav	Stud./husmor	Os
Nordang, Lars E.	Siviling.	Fjell
Gjerstad, Reidar	Driftsleder	Osterøy
Gaalaas, Jacob	Intervjuer	Bergen
Falkanger, Nils	Regnsk.kons.	Bergen
Ekrheim, Åsmund	Ekspeditør	Ølen
* Schei, Sølvi Anita	Førskolelærer	Sund
Nilsen, Kjell Einar	Lærer	Odda

Høyre

Dramdal, Ole	Fylkesordf./ lege	Stord
Nesfossen, Kari	Kontorfullm.	Bergen
Hille, Sigurd	Disponent	Bergen
Hjeltnes, Jakob	Overlege	Voss
Røsvik, Margaret Tanner	Hjemmearb.	Bergen
Nordvik, Elsa	Sentralbord- betjent	Fjell
Hellevang, Johannes	Driftsing.	Bergen
Kvinge, Einar	Næringskon- sulent	Masfjorden
Sjong, Inger	Hotellportier	Bergen

Halleraker, Øyvind	Fotograf	Bømlo
Hanssen, Harald J.	Direktør	Bergen
Soltvedt, Åse Urfjell	Adjunkt	Askøy
Nergaard, Knut	Advokat	Bergen
Ringen, Per Kristian	Rektor	Odda
Næss, Inger	Husmor	Bergen
Nøttveit, Ragnar	Landpostbud	Radøy
* Hovda, Mikal Møller	Ingeniør	Sveio
Giertsen, Turid	Førstelaborant	Bergen
* Espeland, Liv Spilde	Hjelpepleier	Jondal
* Dalland, Johannes	Elektromontør	Tysnes

Kristelig Folkeparti

Sæle, Anita Apeltun	Husmor	Fjell
Sørfonn, Ingebrigt S.	Kontorsjef	Fitjar
Askeland, Erna	Husmor	Bergen
Haugstvedt, Yngve	Overannlege	Lindås
Skjelbreid, Ingebjørg	Lærer	Kvam
Breistein, Asbjørn	Student	Bergen
Møgster, Hallvard	Fiskebåtredar	Austevoll
* Hernes, Brynjulv	Ord./lærer	Samnanger
Vik, Olav	Ingeniør	Bergen
Hareide, Tordis	Kontorass.	Bømlo

Rød Valgallianse

Aase, Haakon	Platearb.	Bergen
--------------	-----------	--------

Senterpartiet

Sæberg, Berge	Bonde	Kvinnherad
Hevrøy, Else Marie	Kultursekre- tær	Fjell
Kind	Bonde	Voss
Selheim, Knut	Sjukepleiar	Lindås
Tvete, Arnhild		
Haugland		
* Lussand, Magnar	Ordf./lærer	Granvin

Sosialistisk Venstreparti

Bjørnset, Asbjørn	Fakultetssekr.	Askøy
Skjelvan, Ågot Valle	Fysioterapeut	Kvam
Sande, Leif	Industriarb.	Lindås
Skjæveland, Edle	Skuleelev	Bergen
Belsvik, Johann	Typograf	Stord

Venstre/Det Liberale Folkeparti

Alvheim, Kjell	Ordf./lærer	Øygarden
Kvilvang, Grete	Utstillings- leiar	Bergen
Tuastad, Kristi	Økonomisekr.	Os
Fantoft		
Reither, Jan Olav	Sivilarkitekt	Bergen
* Farestveit, Kåre	Bonde	Modalen

SOGN OG FJORDANE - 39 representanter

Fylkesordfører: Fure, Julius H
 Varaordfører: Bergset, Alv O. KrF

Det norske Arbeiderparti

Moen, Malvin	Rektor	Luster
Haugen, Anne Lise	Sekretær	Bremanger
Nistad, Astrid	Avd.leiar	Luster
Lefdal, Marit	Fullmektig	Eid
Luggenes, Sigmund	Faglærer	Årdal
Sandal, Reidar	Lektor	Flora
Støyva, Hans	Gardbrukar	Stryn
Longva, Kjartan	Rektor	Høyanger
Henden, Margot	Ekspeditør	Gloppen
* Brekken, Kari	Barneh.styr.	Gulen
* Aaretun, Knut O.	Økonomisjef	Lærdal
* Helle, Øystein	Adjunkt	Fjaler

Høyre

Fure, Julius	Kjøpmann	Selje
Astor, Ingrid	Sekretær	Høyanger
Råheim, Mathias	Kons./bonde	Gaular
Distad, Noralv	Tiltakskons.	Aurland
Øvsthus, Anne	Spes.sjukepl.	Førde
Margrethe		
Frøysa, Rolf	Tannlege	Vågsøy
* Johannessen, Aud	Kokk off.sh.	Hyllestad
Våge		
* Schei, Oddbjørn	Banksjef	Naustdal

Senterpartiet

Hopperstad, Sjur	Bonde	Vik
Ytrehus, Per	Avd.leiar	Bremanger
Skrede, Kari Laila	Ktr.fullm.	Eid
Tang, Bjørg Eikum	Fysioterap.	Luster
Sandal, Nils R.	Sjåfør	Gloppen
* Tomasgård, Lars	Bonde	Hornindal

Kristelig Folkeparti

Bergset, Alv O.	Bonde	Stryn
Øyen, Dagny	Butikkfunksj.	Flora
Fagermoen, Erland	Bonde	Balestrand
Sunde, Jorunn	Hjelpepl.	Førde
* Engevik, Reidar	Direktør	Solund

Venstre

Henjum, Liv	Adjunkt	Vågsøy
Henden, Kjell Bjarne	Amanuensis	Sogndal
Grane, Kirsten	Lærer/husmor	Askvoll

Sosialistisk Venstreparti

Kirkebø, Atle	Telemontør	Jølster
Viken, Helga	Lektor	Leikanger

Fremskrittspartiet

Kollseter, Alf	Bonde/br.v.-kons.	Sogndal
Sægrov, Magne	Lektor	Førde

Rød Valgallianse

Oldeide, Geir	Fiskeind.arb.	Vågsøy
---------------	---------------	--------

MØRE OG ROMSDAL - 71 representanter

Fylkesordfører: Ramstad, Lars H
 Varaordfører: Holm, Einar V

Det norske Arbeiderparti

Aasen, Bjørn Martin	Kommunelege	Herøy
Gjøstøl, Ingar	Inspektør	Kr.sund
Hauge, Ellen	Industriarb.	Fræna
Bjørlo, Grethe	Lærer	Ålesund
Westergaard		
Veiset, Jakob	Overingeniør	Sunndal
Norderval, Ingunn	l. amanuensis	Molde
Løvoll, Ingunn	Kokkelærling	Vanylven
Kristoffersen, Asmund	Rektor	Tingvoll
Finnøy, Målfrid	Lærer	Vestnes
Åsen, Svanhild	Ekspeditør	Stranda
Grødahl, Arne	Sekretær	Kr.sund
Brøste, Kåre	Sjåfør	Rauma
Fagerhol, Gudny	Reingj.ass.	Ørsta
Steinsvoll, Mellvin	Forr.førar	Nesset
Raanes, Stein Brage	Forsik.kons.	Aure
Vidhammer, Ole Johan	Industriarb.	Stordal
Langøy, Kari Antonie	Husmor	Averøy
* Rørvik, Borge Per	Distr.sjef	Giske
* Betten, Ivar	Ktr.ass.	Halsa
* Mordal, Kjellaug	Bibl.sjef	Aukra
Holsæter, Øystein	Prod.arb.	Surnadal

Fremskrittspartiet

Solholm, Lodve	Lærer	Ørskog
Hansen, Arvid Bernhard	Overlege	Ålesund
Brubæk, Odd Magnar	Student	Molde
Årsbog, Wenche	Konsulent	Eide
Hareide, Gustav Robert	Lege	Ålesund
Heen, Kåre Peter	l.postbetj.	Rauma
* Røberg, Hilda Karin	Husmor	Midsund

Høyre

Ramstad, Lars	Fylkesordf.	Rauma
Tømmerdal, Svein	H.r.advokat	Ålesund
Offenberg, Anne Berit	Adm.leiar	Frei
Ramstad, Synnøve	Husmor/sjukepl.	Sykkylven

Flemsæter, Helga Sølvi	Ktr.ass.	Molde
Ripnes, Dagfinn	Kjøpmann	Kr.sund
Krohn, Nils Erik	Student	Ålesund

Joachim Høegh		
Skudal, Magne	Direktør	Ålesund
Gran, Anna Halldis	Tannlege	Sunndal
* Mølsæter, Torunn	Underv.insp.	Skodje
* Neerland, Inger Lise	Fiskerirettl.	Smøla
Haga, Greta Kristi	Konsulent	Fræna
Dyrhol, Arne	Driftsleiar	Sande

MØRE OG ROMSDAL (forts.)

Kristelig Folkeparti

Reiten, Agnes Kristine	Husmor	Gjemnes
Roland, Aase Svendsen	Overlege	Ålesund
Ringdal, Nils Ragnar	Overlege	Molde
Lillebø, Per-Arne	Konsulent	Sande
Aure, Aud-Inger	Driftsleiar	Kr.sund
Hatløy, Ingvald Olav	Adjunkt	Ulstein
Brude, Solveig	Bankass./sekr.	Rauma
Indreide, Oddmund	Rektor	Stranda
* Fosseide, Ole Trygve	Adjunkt	Rindal
* Aukan, Modulf	Gardbrukar	Tustna

Senterpartiet

Øverland, Ole Eimund	Ordførar	Gjemnes
Torbjørnson, Cecilie	Lærer	Volda
Dahle		
Nerbø, Kåre Egil	Konsulent	Molde
Mo, Åse Gyda Skålerud	Assurandør	Sunnadal
Flø, Asbjørn	Bonde	Ulstein
Fiske, Magne	Student	Sunnadal
* Døving, Karl A.	Bonde	Norddal

Sosialistisk Venstreparti

Fossen, Wenche Helene	Lektor	Ålesund
Skomsø, Per Arne	Rektor	Rauma
Bollf, Ragnhild	Gardbrukar	Eide

Sunnmørslista

Birkevold Sen., Arne	Kjøpmann	Ålesund
Haram, Harald Odd	Tilsynsmann	Haram
Kolås, Eva	Husmor	Ørsta

Tverrpolitisk liste

Goksøy, Øystein	Statslos	Herøy
Østensen		
Øren, Olav	Konsulent	Sula

Venstre

Holm, Einar	Underv.insp.	Hareid
Krogsæter, Gunvor	Adjunkt	Ålesund
Haga, Jarle	Banksjef	Averøy
Heggdal, Sissel	Kunstformidl.	Molde
Hagerup		
* Skjelten-Harnes, Jorun	Underv.insp.	Sandøy

SØR-TRØNDELAGE - 71 representanter

Fylkesordførere: Ytreland, Ivar H
Varaordførere: Hogstad, Johan Sp

Det norske Arbeiderparti

Gjengaar, Gudmund	Personalleider	Trondheim
Øyanger, Gunhild	Gardbrukar	Agdenes
Myran, Andreas	Lign.sjef	Rissa
Ottervik, Rita	Student	Trondheim
Asphjell, Jorodd	Trykker	Orkdal
Storrønning, Astrid	Husmor	Tydal

Guttormsen, Ulf	Distr.sekr.	Trondheim
Kvidal, Mary	Rektor	Malvik
Huseby, Olav	Næringskons.	Meldal
Moan, Inga	Kontorfullm.	Åfjord
Langeng, Ingvar	Byggmester	Holtålen
Rødsjø, Gerda	Gardbruker	Hemne
Aagesen, Gunnar	Modellsnekker	Trondheim
Kapelrud, Berit	Sosialsjef	Klæbu
Uv, Håkon	Avd.leder	Oppdal
Risberg, Liv	Adjunkt	Trondheim
Repe, Guttorm	Faglærer	Frøya
Gjul, Gunn Karin	Student	Ørland
Værnes, Tore Paulsen	Politibetjent	Trondheim
Gaare, Frøydis	Kontorfullm.	Trondheim
Bjerkaker, Trygve	Pensjonist	Melhus
Fuglem, Odd	Gardbruker	Selbu
Ulvin, Siri	Adjunkt	Åfjord
* Myrhaug, Bjarne	Kontorfullm.	Rennebu
* Berdal, Kåre	Gardbruker	Snilfjord
* Engan, Juila	Kontorass.	Osen
Bye, Olaf	Konsulent	Malvik
Lervold, John	Bygn.arb.	Hitra

Fremskrittspartiet

Stensaker, Christopher	Butikkfunk.	Trondheim
Lund, Olga Storø	Regnsk.sekr.	Skaun
Snøve, Olav	Pensjonist	Trondheim
Herje, Jon Einar	Skoleelev	Malvik
Selli, Jostein	Disponent	Klæbu
Hosen, Martin	Sjøkaptein	Hitra
Lysholm, Gunnar	Disponent	Orkdal

Høyre

Ytreland, Ivar	Direktør	Trondheim
Nyberg, Inger Lise	Adjunkt	Bjugn
Rimolsrønning, Per O.	Lærer	Melhus
Sørum, Hans	Siv.ing.	Trondheim
Bjørlykke, Torild	Fylkeshelses.	Trondheim
Utkilen, Jan	Lege	Roan
Skjøtskift, Ingrid	Student	Oppdal
Åberg, Åse	Saksbeh.	Trondheim
Grønningen, Knut	Sjåfør/gårdb.	Agdenes
Brox, Ellen	Helsesøster	Malvik
Frøseth, John	Gardbruker	M. Gauldal
Høy, Arne	Pensjonist	Trondheim
* Krog, Magne	Pølsemaker	Røros
Hopsø, Harald	Siv.ing.	Trondheim
Finbo, Peggy	Sekretær	Ørland

Kristelig Folkeparti

Frøysa, Endre	Rektor	Melhus
André, Beate	Sykepleier	Trondheim
Eggan, Mette	Husmor	Bjugn
Løvseth, Sivert	Bonde	Trondheim
Larsen, Sigbjørn	Adjunkt	Frøya

Rød Valgallianse

Løkeland, Mads	Bygningsarb.	Orkdal
----------------	--------------	--------

SØR-TRØNDELAG (forts.)

Senterpartiet

Hogstad, Johan	Veterinær	Melhus
Vik, Marie	Husmor	Oppdal
Eide, Gudmund	Bonde	Bjugn
Bjørkøy, Solveig	Lærer	Trondheim
Sand, Bente	Stud.ark.	Trondheim
Bjørkøy, Gunnar	Bonde	Hemne

Sosialistisk Venstreparti

Bakken, Jon	Gårdbruker	Selbu
Gullichsen, Anne Hilde	Forsker	Trondheim
Furseth, Per A.	Lærer	Meldal
Malmedal, Wenche	Sykepleier	Trondheim
Brovold, Per	Lærer	Rissa

Venstre

Grønset, Arne	Ped.sekr.	Orkdal
Melsæter, Håkon Worren	Prosjektleder	Trondheim
Olden, Toril	Fysioterapeut	Ørland
Haugskott, Hilde	Finanskons.	Trondheim

NØRD-TRØNDELAG - 45 representanter

Fylkesordfører: Sandnes, Arne Sp
 Varaordfører: Alstadheim, Håvard V

Det norske Arbeiderparti

Ness, Arne	Konsulent	Nærøy
Ystmark, Edle	Sekretær	Verran
Aalberg, Knut	Trygdesjef	Levanger
Saur, Gunvor	Husmor	Stjørdal
Hanssen, Bjarne H.	Bestyrer	Namsos
Berg, Ronald	Industriarb.	Steinkjer
Fredriksen, Frøydis	Forvalter	Namsos
Dahl, Aud	Husmor	Røyrvik
Hagen, Arvid	Arbeidsleder	Verdal
Benberg, Karen	Husmor	Steinkjer
Aunet, Torbjørn	Oppsynsmann	Namsos
Iversen, Geir	Sjåfør	Inderøy
Fossheim, Jon	Pensjonist	Stjørdal
Fallmyr, Hildur	Kontorass.	Nærøy
Skjemstad, Arnold	Småbruker	Snåsa
* Pettersen, Alfred O.	Småbruker	Leka
* Øvereng, Milly	Kontorfullm.	Vikna
* Aasan, Arne	Montør	Mosvik
* Bårdsen, Per	Lærer	Flatanger

Fremskrittspartiet

Slaggård, Sturla	Jordb./kons.	Levanger
Stokke, Jan Ragnar	Ingeniør	Stjørdal
Torgnesøy, Stein Arve	Student	Steinkjer

Høyre

Guldseth, Ola	Sjefsing.	Steinkjer
Haug, Anne	Husmor	Namsos
Høgmo, Eli Nagel	Driftsleder	Meråker
Skogen, Per Boje	Advokat	Levanger
* Buarø, Petter	Fergeskipper	Fosnes

Kristelig Folkeparti

Solem, Helge	Opplæringsl.	Levanger
Lande, Åsa	Butikkmedar.	Namsos

Senterpartiet

Sandnes, Arne	Fylkesordf.	Snåsa
Arnstad, Eli	Student	Stjørdal
Kveli, Reidar	Sekretær	Lierne
Lillevestre, Kolbjørn	Org.leder	Steinkjer
Karmhus, Ingebjørg	Bonde	Leksvik
Almlid, Kolbjørn	Underv.insp.	Verran
Bach, Odd	Gårdbruker	Nærøy
Viken, Karl	Ordf./bonde	Frosta
* Brøndbo, Signy	Rektor	Overhalla
Sellæg		
* Flått, Inger Marie	Husmor	Namsskogan

Sosialistisk Venstreparti

Løberg, Osvald	Rådmann	Snåsa
Heir, Eva	Rektor	Namsos
Hallstrøm, Rune	Elektriker	Steinkjer

Venstre/Det Liberale Folkepartiet

Alstadheim, Håvard	Professor	Stjørdal
Romstad, Karl Mørkved	Lærer	Høylandet
* Holien, Marit	Adjunkt	Namdalseid

NORDLAND - 71 representanter

Fylkesordfører: Eriksen, Sigbjørn A
 Varaordfører: Eidissen, Sissel A

Det norske Arbeiderparti

Eriksen, Sigbjørn	Personalsjef	Bodø
Eidissen, Sissel	Lærer	Steigen
Bårdsen, Elnar	Økonomisjef	Hadsel
Wika, Svein	Industriarb.	Vefsn
Bang, Oddny	Lærer	Bindal
Sneve, Edgar	Inform.sekr.	Narvik
Pettersen, Walter	Fisker	Vestvågøy
Simonsen, Bjørg	Lærer	Rana
Høwe, Hermod	Komm.gartner	Sortland
Moland, Martin	Distr.arb.sj.	Alstahaug
Granås, Ingrid	Lærer	Lødingen
Andersen, Tor Anton	Personalsek.	Meløy
Walnum, Ruth	Husmor	Nesna
Risholm, Terje	Gårdbruker	Vega
Falch, Aase	Husmor	Vågan
Tvedt, Henry	Områdesjef	Fauske
Bogfjellmo, Jorunn	Rådgiver	Grane
Mathisen, Leif	Kulturkons.	Andøy
Gerhardsen, Lars Olle	Anl.maskinkj.	Tysfjord
Eira, Birgit Karlsen	Kontorass.	Lurøy
Knutson, Geir	Lærer	Bodø
Klimpen, Eldbjørg	Renholder	Brønnøy
Rørtveit, Gunnar	Sosialsjef	Flakstad
Holm, Stig	Selger	Rana
Sørensen, Karin	Kontorfullm.	Evenes
* Wågan, Hilda	Kontorfullm.	Sømna

NORDLAND (forts.)

Det norske Arbeiderparti (forts.)

* Larsos, Helga	Lærer	Moskenes
* Havstein, Anton	Fisker	Dønna
* Høgseth, Randi	Lærer	Skjerstad
* Andreassen, Bente K.	Husmor	Værøy

Fremskrittspartiet

Jensen, Harry	Disponent	Bodø
Juliusen, Elvi	Adjunkt	Vestvågøy
Ringheim, Frode	Kirurg	Rana
Jusnes, Gustav	Sjømannsform.	Narvik
* Kiltorp, Tor B.		Ballangen

Høyre

Voie, Søren Fredrik	Ordfører	Vestvågøy
Hansen, Lillian Eck	Husmor	Bodø
Gladstø, Odd Ivar	Tannlege	Brønnøy
Eidissen, Benn Harald	Konsulent	Andøy
Holand, Edith	Økonomisjef	Alstahaug
Hveding, Jan	Siv.ing.	Narvik
Mariusen, Kari V.	1. konsulent	Vågan
Høgaas, Steinar	Rektor	Rana
Larsen, Kjell Dreyer	Disponent	Bodø
Torrissen, Inger Elise	Husmor	Meløy
Lie, Trond	Student	Vestvågøy
Haga, Vigdis Moen	Selvst.nær.	Vefsn
* Veibel, Lise	Fullmektig	Tjeldsund
* Torbergesen, Marie	Bankfunksj.	Gildeskål
* Ivarrud, Håmund	Skogfullm.	Hattfjell- dal

Kristelig Folkeparti

Bjune, Ole Kristian	Rektor	Narvik
Edvardsen, Magna	Sekretær	Bodø
Sørhaug, Arnold	Skolesjef	Træna
* Kristensen, Harry	Verksmester	Rødøy

Rød Valgallianse

Johnsen, Geir	Sveiser	Alstahaug
---------------	---------	-----------

Senterpartiet

Meland, Hans Petter	Fiskeoppdret.	Lurøy
Wollstadmo, Hennild	Ped.kons.	Saltdal
Wøie		
Brøback, Venche	Sosionom	Vestvågøy
Rydså, Nils Dag	Bonde	Hemnes
* Skaug, Berit	Student	Sørfold

Sosialistisk Venstreparti

Fiva, Bjørn	Lektor	Bodø
Bråten, Kirsti	Org.sekretær	Narvik
Knoph, Rolf	Industriarb.	Fauske
Pedersen, Ellen B.	Lege	Øksnes
Furunes, Jan Erik	EDB-kons.	Rana
Løfsnæs, Elsa	Lærer	Leirfjord
* Lykkegaard, Birte	Gårdbruker	Hamarøy

Venstre

Pettersen, Håkon M.	Fylkessekr.	Fauske
Pierre, Randi S.	Sykepleier	Narvik
Skintveit, Eli	Lærer	Vefsn
Johnsen, Einar F.	Reiselivs- sekr.	Bø

TROMS - 45 representanter

Fylkesordfører: Engseth, William A
Varaordfører: Myklevoll, Kirsten A

Det norske Arbeiderparti

Engseth, William	Fylkesordf.	Målselv
Myklevoll, Kirsten	Varaordf.	Skånland
Olsen, Jan-Henry T.	Sekretær	Tromsø
.Veierød, Tove	Adjunkt	Harstad
Isaksen, Ernst	Skolesjef	Skjervøy
Johnsen, Edith	Hj.pleier	Levanger
Johnsgård, Arvid	Bussjåfør	Lenvik
Seppola, Åge	Forr.fører	Storfjord
Lyngmo, Berit	Gårdbruker	Kåfjord
Nesje, Elisabeth	Student	Tromsø
Hansen, Olav	Murer	Balsfjord
Hansen, Knut Werner	Fisker	Karlsøy
Fyhn, Aud Overå	Spes.ped.	Tromsø
Gilleberg, Arne	Helse- og sos.sjef	Kåfjord
Wang, Helmi	Legesekr.	Berg
* Johansen, Svanhild	Barneh.ass.	Ibestad
* Eliassen, Olaug	Husm./gårdbr.	Kvænangen
* Flakstad, Thorbjørn	Lærer	Torsken
* Eliassen, Birgit	Student	Dyrøy

Høyre

Næsvold, Karin	Forretn.driv.	Tromsø
Nordvik, Johan	Ordfører	Harstad
Digre, Kari	Fylkessekr.	Nordreisa
Varvik, Geir	Disponent	Storfjord
Hanssen, Guve M.	Barneh.ass.	Skånland
Andreassen, Jorhill	Bedr.økon.	Lenvik
Hansen, Ottar	Busseier	Lavangen
Arnesen, Finn	Major	Harstad
Seljevold, Ragnar	Rektor	Tromsø
Fossbakk, Frid	Bestyrer	Målselv
Einarsdotter		
* Storvik, Willy	Maskinsjef	Bjarkøy
* Sjørgjerd, Joar	Major	Sørreisa

Fremskrittspartiet

Andreassen, Ole K.	Distr.sjef	Karlsøy
Christiansen, Ragnar	Selvst.	Harstad
	nær.driv.	
* Nyberget, Terje	Kaptein	Bardu

Sosialistisk Venstreparti

Østgård, Bjørnar	Rektor	Tromsø
Hansen, Gretha	Kont.medarb.	Salangen
* Høgmo, Henry	Rektor	Gratangen

TROMS (forts.)

Kristelig Folkeparti

Nordhus, Paula	Sykepleier	Tromsø
Skogheim, Paul	Skolesjef	Lyngen
Søreng, Per-Inge	Branntakst- bestyrer	Lenvik

* Henriksen, Marie Anne	Husmor/ hj.hjelp	Nesseby
* Nyby, Else Marie	Kjøkkenass.	Kvalsund
* Røst, Bernt Emil	Fyrbetjent	Berlevåg

Senterpartiet

Vik, Anne	Bonde	Kvæfjord
Rindestu, Roald	Spes.ped.	Trøndy

Andersen, Trygve	Major	Alta
Boland, Tor Reidar	Finmekaniker	Porsanger

Venstre

Kaldhol, Bjørn	Banksjef	Tromsø
Hessen, Lillian	Klinikkass.	Kvæfjord

Høyre

Haraldstad, Søren	Distrikts- veterinær	Alta
Jensen, Mary	Programass.	Vadsø
Kleven, Karen	Inspektør	Hammerfest
Olsen, Odd Rikard	Redaktør	Sør- Varanger

Rød Valgallianse

Schvenke, Ragna	Lærer	Tromsø
-----------------	-------	--------

Keskitalo, Odd	Kultursjef	Kautokeino
* Jahre, Roald	Hotelleier	Lebesby

FINNMARK - 35 representanter

Fylkesordførere: Fløtten, Erling A
 Varaordførere: Enevold, Sylvi Ann A

Kristelig Folkeparti

Harila, Kåre	Disponent	Alta
Iversen, Inger	Kontorfullm.	Alta

Det norske Arbeiderparti

Fløtten, Erling	Kultursjef	Sør-Varanger
Enevold, Sylvi Ann	Kontorfullm.	Hammerfest
Robertsen, Thor	Kontorsjef	Vardø
Middtun, Evy-Ann	Personalsjef	Alta
Johansen, Kristine	Lærer	Tana
Broch		
Nymo, Kristian H.	Skolesjef	Karasjok
Knutsen, Roe Knut	Fisker	Båtsfjord
Saus, Anne Karin	Lærer	Porsanger
Moeng, Nanne Alice	Form.skaps. sekretær	Sørøysund
Holten, Dagrunn Riise	Bibliotekar	Loppa
Pedersen, Arne	Fisker	Vadsø
Danielsen, Arne Helge	Tiltakssjef	Hasvik
Eira, Anne M. Gaup	Student	Kautokeino
Johansen, Odin	Vaktmester	Nordkapp
* Hansen, Gunnar	Fisker	Måsøy

Norges Kommunistiske Parti

Olaussen, Olga	Husmor	Alta
----------------	--------	------

Senterpartiet

Gaup, Johanne	Biblioteksjef	Kautokeino
---------------	---------------	------------

Sosialistisk Venstreparti

Johansen, Reidar	Lærer	Hammerfest
Mannal, Inga	Bankfunksjon.	Gamvik
* Markussen, Kurt	Forretn.fører	Sør- Varanger

Venstre

Børresen, Børre	Lærer	Tana
Steinar		
Finne, Øyvind	Kultursjef	Porsanger

Statistisk Sentralbyrå

Postboks 510, Stasjonssida

2201 Kongsvinger

Tlf.: (066) 16 111

Nynorsk motsett side.

Kommunestyrevalget og Fylkestingsvalget 1987

M A N N T A L L S O P P G A V E R

Oppgavene hentes inn med hjemmel i § 88 i valgloven og fullmakt fra Kommunal- og arbeidsdepartementet.

Valgstyret skal sende ett eksemplar av dette skjemaet i utfylt stand til Statistisk Sentralbyrå sammen med de to skjemaene for kommunestyrevalget snarest mulig etter valget og senest innen 1. oktober. Det er viktig at alle spørsmål blir besvart nøyaktig og i samsvar med instruksen. Oppgaver fra fylkestingsvalget blir hentet inn fra fylkesvalgstyret.

Kommune		Fylke	Tallet på stemmesteder i kommunen		Tallet på stemmesteder med valgting også søndag 13/9
			Menn	Kvinner	I alt
1. Tallet på personer med stemmerett					
Stemt ifølge manttallet (avkrysset)	2. På forhånd ¹⁾				
	3. På valgtinget ¹⁾				
	4. Personer som stemte (2+3)				
1) Ved ett eller begge valg.			Valgstyrets postadresse og telefonnummer		
			Dato og underskrift av valgstyrets formann		

RA-184 5.87. 1 800

Statistisk Sentralbyrå

Postboks 510, Stasjonssida

2201 Kongsvinger

Tlf.: (066) 16 111

Bokmål motsatt side.

Kommunestyrevalet og Fylkestingsvalet 1987

MANNALSOPPGÅVER

Oppgåvene blir henta inn med heimel i § 88 i vallova og fullmakt frå Kommunal- og arbeidsdepartementet.

Valstyret skal sende eitt utfylt eksemplar av dette skjemaet til Statistisk Sentralbyrå saman med dei to skjemaene for kommunestyrevalet så snart råd er etter valet og ikkje seinare enn 1. oktober. Det er viktig at alle svar er nøyaktige og i samsvar med instruksjonen. Oppgåver frå fylkestingsvalet blir henta inn frå fylkesvalstyret.

Kommune		Fylke	Talet på røystestader i kommunen		Talet på røystestader med valting også søndag 13/9
			Menn	Kvinner	I alt
1. Talet på personar med røysterett					
Kryss i manntalet	2. Røysta på førehand ¹⁾				
	3. Røysta på valtinget ¹⁾				
	4. Personar som røysta (2 + 3)				
1) Ved eitt eller begge val.			Postadressa og telefonnummeret til valstyret		
			Dato og underskrift av formannen i valstyret		

RA-184 N 5.87. 1 800

Statistisk Sentralbyrå

Postboks 510, Stasjonssida
2201 Kongsvinger
Tlf. (066) 16 111

Skjema 1

Nynorsk motsett side.

FYLKESTINGSVALGET 1987

Opgavene hentes inn med hjemmel i § 88 i valgloven og fullmakt fra Kommunal- og arbeidsdepartementet.

Fylkesvalgstyret skal sende ett eksemplar av dette skjemaet for hver kommune i utfylt stand til Statistisk Sentralbyrå sammen med skjema 2 for hele fylket snarest mulig etter valget og senest innen 1. oktober. Det er viktig at alle spørsmål blir besvart nøyaktig og i samsvar med instruksene.

Kommune		Fylke
Tallet på godkjente og forkastede stemmer mv.	1. Godkjente stemmesedler	
	2. Forkastede stemmesedler (medregnet helt tomme konvolutter), avgitt på forhånd	
	3. Forkastede stemmesedler (medregnet helt tomme konvolutter), avgitt på valgtinget	
	4. Konvolutter med stemmeseddel bare for KOMMUNESTYREVALGET	
	5. I alt (1 + 2 + 3 + 4)	
Stemme- fordeling på valg- listene	Offisielle valglistene (lovens § 26.2)	Godkjente stemmesedler
	Det Liberale Folkepartiet	
	Det norske Arbeiderparti	
	Fremskrittspartiet	
	Høyre	
	Kristelig Folkeparti	
	Norges Kommunistiske Parti	
	Rød Valgallianse	
	Senterpartiet	
	Sosialistisk Venstreparti	
	Venstre	
	Ikke-sosialistiske felleslister (spesifiser):	
Andre offisielle valglistene (spesifiser):		
6. I alt		
Valgstyrets postadresse og telefonnummer		Dato og underskrift av fylkesvalgstyrets formann

Statistisk Sentralbyrå

Postboks 510, Stasjonssida
2201 Kongsvinger
Tlf. (066) 16 111

Skjema 1

Bokmål motsatt side.

FYLKESTINGSVALET 1987

Opgåvene blir henta inn med heimel i § 88 i vallova og fullmakt frå Kommunal- og arbeidsdepartementet.

Fylkesvalstyret skal sende eitt utfylt eksemplar av dette skjemaet for kvar kommune til Statistisk Sentralbyrå saman med skjema 2 for heile fylket så snart råd er etter valet og ikkje seinare enn 1. oktober. Det er viktig at alle svar er nøyaktige og i samsvar med instruksen.

Kommune		Fylke
Talet på godkjende og vraka røyster mv.	1. Godkjende røystesetlar	
	2. Vraka røystesetlar (medrekna heilt tomme konvoluttar), givne på førehand	
	3. Vraka røystesetlar (medrekna heilt tomme konvoluttar), givne på valtinget	
	4. Konvoluttar med røystesetel berre for KOMMUNESTYREVALET	
	5. I alt (1 + 2 + 3 + 4)	
Fordeling av røyster på vallistene	Offisielle vallister (§ 26.2 i lova)	Godkjende røystesetlar
	Det Liberale Folkepartiet	
	Det norske Arbeiderparti	
	Framstegspartiet	
	Høgre	
	Kristeleg Folkeparti	
	Norges Kommunistiske Parti	
	Raud Valallianse	
	Senterpartiet	
	Sosialistisk Venstreparti	
	Venstre	
	Ikkje-sosialistiske felleslister (spesifiser):	
Andre offisielle vallister (spesifiser):		
6. I alt		
Postadressa og telefonnummeret til valstyret		Dato og underskrift av formannen i fylkesvalstyret

Statistisk Sentralbyrå

Postboks 510, Stasjonsida

2201 Kongsvinger

Tlf. (066) 16 111

NYNORSK MOTSETT SIDE

VALG AV FYLKESORDFØRER OG VARAORDFØRER FOR 1988-1991

VALG AV FYLKESUTVALG FOR 1988-1991

Fylke									
Navnet på den nyvalgte fylkesordføreren									
Navnet på den valgte fylkesordføreren var nominert på ved valget i september 1987									
Navnet på den nyvalgte varaordføreren									
Navnet på den valgte varaordføreren var nominert på ved valget i september 1987									
Tallet på representanter i fylkestinget:					Tallet på representanter i fylkesutvalget:				
Valglister ved valget i september 1987	Valgte medlemmer av fylkesutvalget			Valgte varamenn til fylkesutvalget			Gjenvalgte medlemmer av fylkesutvalget		
	I alt	Menn	Kvinner	I alt	Menn	Kvinner	I alt	Menn	Kvinner
Det Liberale Folkepartiet									
Det norske Arbeiderparti									
Fremskrittspartiet									
Høyre									
Kristelig Folkeparti									
Norges Kommunistiske Parti									
Red Vaikallians									
Senterpartiet									
Sosialistisk Venstreparti									
Venstre									
Andre offisielle valglister (spesifiser):									
I alt									

Dato, underskrift

Statistisk Sentralbyrå

Postboks 510, Stasjonsida

2201 Kongsvinger

Tlf. (086) 16 111

BOKMÅL MOTSA TT SIDE

VAL AV FYLKESORDFØRAR OG VARAORDFØRAR FOR 1988-1991

VAL AV FYLKESUTVAL FOR 1988-1991

Fylke									
Den nyvalde fylkesordføreren sitt namn									
Namnet på den vallista fylkesordføreren var nominert på ved valet i september 1987									
Dennyvalde varaordføreren sitt namn									
Namnet på den vallista varaordføreren var nominert på ved valet i september 1987									
Talet på representantar i fylkestinget:					Talet på representantar i fylkesutvalet:				
Vallister ved valet i september 1987	Valde medlemmer av fylkesutvalet			Valde varamenn til fylkesutvalet			Attvalde medlemmer av fylkesutvalet		
	I alt	Menn	Kvinner	I alt	Menn	Kvinner	I alt	Menn	Kvinner
Det Liberale Folkepartiet									
Det norske Arbeiderparti									
Framstegspartiet									
Høgre									
Kristeleg Folkeparti									
Norges Kommunistiske Parti									
Raud Valallianse									
Senterpartiet									
Sosialistisk Venstreparti									
Venstre									
Andre offisielle vallister (spesifiser):									
I alt									

Dato, underskrift

Tidligere utkommet på emneområdet
Previously issued on the subject

Fylkestingsvalget County Council Election 1975, NOS A 770, 1979 B 100, 1983 B 463

PUBLIKASJONER SENDT UT FRA STATISTISK SENTRALBYRÅ ETTER 1. JANUAR 1987. EMNEINNDDELTE OVERSIKT
 PUBLICATIONS ISSUED BY THE CENTRAL BUREAU OF STATISTICS SINCE 1 JANUARY 1987.
 SURVEY ARRANGED BY SUBJECT MATTER

0. GENERELLE EMNER GENERAL SUBJECT MATTERS
- Statistisk årbok 1987 Statistical Yearbook of Norway. 1987-512s. (NOS B; 690) 60 kr
 ISBN 82-537-2495-0
1. NATURRESSURSER OG NATURMILJØ NATURAL RESOURCES AND ENVIRONMENT
10. R e s s u r s - o g m i l j ø r e g n s k a p Resource and environment accounts
- Naturressurser og miljø 1986 Energi, mineraler, fisk, skog, areal, vann, luft, radio-aktivitet, miljø og levekår Ressursregnskap og analyser. 1987-115s. (RAPP; 87/1) 40 kr
 ISBN 82-537-2404-7
- Naturressurser og miljø 1987 Energi, petroleumsøkonomi, mineraler, fisk, skog, jordbruks-areal, vann, luft, globale luftforurensinger, miljøverninvesteringer Ressursregnskap og analyse. 1988-145s. (RAPP; 88/1) 45 kr ISBN 82-537-2623-6
12. E n e r g i Energy
- Elektrisitetsstatistikk 1985 Electricity Statistics. 1987-92s. (NOS B; 705) 40 kr
 ISBN 82-537-2515-9
- Energistatistikk 1986 Energy Statistics. 1987-90s. (NOS B; 709) 40 kr
 ISBN 82-537-2520-5
- Energiundersøkelsen 1985 Energibruk i privat og offentlig tjenesteyting/Jon Sagen. 1987-93s. (RAPP; 87/15) 40 kr ISBN 82-537-2533-7
14. V a n n Water
- VAR Statistikk for vannforsyning, avløp og renovasjon Analyse av VAR-data Hefte III Avløpsledninger, Tilknytning til avløpsnett, Avløpsavgifter/Frode Brunvoll. 1987-67s. (RAPP; 87/7) 40 kr ISBN 82-537-2485-3
18. N a t u r m i l j ø - l e v e k å r o g ø k o n o m i Natural environment - living conditions and economy
- Friluftsliv og helse/Tiril Vogt. 1987-76s. (RAPP 27/22) ISBN 82-537-2562-0
- Støy og helse Analyse av støyopplevelse i Norge Noise and Health Study of Noise Annoyance in Norway/Liv Grøtvedt. 1988-71s. (SØS; 66) 45 kr ISBN 82-537-2574-4
2. SOSIODEMOGRAFISKE EMNER SOCIODEMOGRAPHIC SUBJECT MATTERS
21. B e f o l k n i n g Population
- Barnetall blant norske kvinner En paritetsanalyse på grunnlag av registerdata Fertility by Birth Order in Norway A Register Based Analysis/Helge Brunborg og Øystein Kravdal. 1986-120s. (RAPP; 86/27) 30 kr ISBN 82-537-2405-5
- Befolkningsstatistikk 1986 Hefte II Folkemengd 1. januar Population Statistics Volume II Population 1 January. 1987-150s. (NOS B; 669) 50 kr ISBN 82-537-2429-2
- Befolkningsstatistikk 1986 Hefte III Oversikt Population Statistics Volume III Survey. 1987-113s. (NOS B; 714) 45 kr ISBN 82-537-2528-0
- Befolkningsstatistikk 1987 Hefte I Endringstal for kommunar 1985-1987 Population Statistics Volume I Population Changes in Municipalities. 1987-56s. (NOS B; 701) 40 kr
 ISBN 82-537-2511-6
- Befolkningsstatistikk 1987 Hefte II Folkemengd 1. januar Population Statistics Volume II Population 1 January. 1987-150s. (NOS B; 713) 50 kr ISBN 82-537-2527-2
- Kohort- og periodefruktbarhet i Norge 1845 - 1985 Cohort and Period Fertility for Norway/Helge Brunborg. 1988-135s. (RAPP; 88/4) 45 kr ISBN 82-537-2573-6
- Skilsmisser i Norge 1965 - 1985 En demografisk analyse/Øystein Kravdal og Turid Noack 1988-147s. (RAPP; 88/6) 45 kr ISBN 82-537-2587-6
22. H e l s e f o r h o l d o g h e l s e t j e n e s t e Health conditions and health services
- Dødelighet blant yrkesaktive Sosiale ulikheter i 1970-årene Mortality by Occupation Social Differences in the 1970s/Lars B. Kristofersen. 1986-54s. (SØS; 62) 40 kr
 ISBN 82-537-2398-9

- Dødsårsaker 1985 Hovedtabeller Causes of Death Main Tables. 1987-100s. (NOS B; 660)
25 kr ISBN 82-537-2415-2
- Dødsårsaker 1986 Hovedtabeller Causes of Death Main Tables. 1988-154s. (NOS B; 731)
45 kr ISBN 82-537-2567-1
- Helseinstitusjoner 1985 Health Institutions. 1986-120s. (NOS B; 651) 30 kr
ISBN 82-537-2402-0
- Helseinstitusjoner 1986 Health Institutions. 1988-100s. (NOS B; 725) 45 kr
ISBN 82-537-2558-2
- Helsestatistikk 1985 Health Statistics. 1987-138s. (NOS B; 681) 45 kr
ISBN 82-537-2477-2
- Helseundersøkelse 1985 Health Survey. 1987-193s. (NOS B; 692) 50 kr ISBN 82-537-2494-2
- Kommunehelsetjenesten Årsstatistikk for 1986. 1987-61s. (RAPP; 87/16) 40 kr
ISBN 82-537-2531-0
23. U t d a n n i n g o g s k o l e v e s e n Education and educational institutions
- Utdanningsstatistikk Grunnskolar 1. oktober 1986 Educational Statistics Primary and
Lower Secondary Schools. 1987-88s. (NOS B; 699) 40 kr ISBN 82-537-2507-8
- Utdanningsstatistikk Universiteter og høyskoler 1. oktober 1984 Educational Statistics
Universities and Colleges. 1987-141s. (NOS B; 661) 30 kr ISBN 82-537-2417-9
- Utdanningsstatistikk Vaksenopplæring 1984/85 Educational Statistics Adult Education.
1987-89s. (NOS B; 711) 40 kr ISBN 82-537-2525-6
- Utdanningsstatistikk Videregående skoler 1. oktober 1984 Educational Statistics Upper
Secondary Schools. 1987-150s. (NOS B; 659) 35 kr ISBN 82-537-2414-4
- Utdanningsstatistikk Videregående skoler 1. oktober 1985 Educational Statistics Upper
Secondary Schools. 1988-149s. (NOS B; 728) 50 kr ISBN 82-537-2564-4
24. K u l t u r e l l e f o r h o l d , g e n e r e l l t i d s b r u k , f e r i e o g
f r i t i d Culture, time use, holidays and leisure
- Nordmenns ferievaner i regionalt perspektiv/Hege Kitterød. 1987-86s. (RAPP; 87/17) 40 kr
ISBN 82-537-2543-4
- Tidsbruk og aktivitet i nærmiljø Neighbourhood Activity and the Use of Time/Marit Wårum.
1988-91 s. (SØS; 64) 45 kr ISBN 82-537-2534-5
25. S o s i a l e f o r h o l d o g s o s i a l v e s e n Social conditions and social
services
- Barnehager og fritidshjem 1985 Kindergartens and Leisure Time Centres. 1987-57s.
(NOS B; 656) 25 kr ISBN 82-537-2410-1
- Barnehager og fritidshjem 1986 Kindergartens and Leisure Time Centres. 1987-67s.
(NOS B; 722) 40 kr ISBN 82-537-2548-5
- Levekår blant utenlandske statsborgere 1983 Living Conditions among Foreign Citizens/
Liv Anne Støren. 1987-299s. (SØS; 63) 55 kr ISBN 82-537-2432-2
- Sosialstatistikk 1985 Social Statistics. 1987-78s. (NOS B; 685) 40 kr
ISBN 82-537-2483-7
- Trygdestatistikk Alderspensionister 1983-1985 National Insurance Old Age Pensioners.
1987-71s. (NOS B; 658) 30 kr ISBN 82-537-2413-6
- Trygdestatistikk Uføre 1983 National Insurance Disabled. 1987-115s. (NOS B; 646)
30 kr ISBN 82-537-2394-6
- Yrkesdeltakelse for personer over aldersgrensen En log-lineær analyse/Grete Dahl
1988-38s. (RAPP; 88/5) 30 kr ISBN 82-537-2593-0
26. R e t t s f o r h o l d o g r e t t s v e s e n The law and legal institutions
- Kriminalstatistikk Forbrytelser etterforsket Reaksjoner Fengslinger 1984 Criminal
Statistics Crimes Investigated Sanctions Imprisonments. 1987-168s. (NOS B; 647) 35 kr
ISBN 82-537-2395-4
- Kriminalstatistikk Forbrytelser etterforsket Reaksjoner Fengslinger 1985 Criminal
Statistics Crimes Investigated Sanctions Imprisonments. 1988-138s. (NOS B; 734) 50 kr
ISBN 82-537-2577-9

Kriminalstatistikk Forbrytelser etterforsket Reaksjoner Fengslinger 1986 Criminal Statistics Crimes Investigated Sanctions Imprisonments. 1988-138s. (NOS B; 737) 50 kr ISBN 82-537-2581-7

Sivilrettsstatistikk 1985 Civil Judicial Statistics. 1987-47s. (NOS B; 670) 30 kr ISBN 82-537-2430-6

Sivilrettsstatistikk 1986 Civil Judicial Statistics. 1988-48s. (NOS B; 727) 30 kr ISBN 82-537-2563-9

29. Andre sosiodemografiske emner Other sociodemographic subject matters

Grunnlag for ferieprognoser Analyse av ferieplaner og faktisk feriemønster/Hege Kitterød. 1987-55s. (RAPP; 87/5) 40 kr ISBN 82-537-2444-6

3. SOSIOØKONOMISKE EMNER SOCIOECONOMIC SUBJECT MATTERS

31. Folketellingene Population censuses

Folke- og boligtellningene 1960, 1970 og 1980 Dokumentasjon av de sammenlignbare filene/Kåre Vassenden. 1987-266s. (RAPP; 87/2) 55 kr ISBN 82-537-2416-0

32. Arbeidskraft Labour

Arbeidsmarkedstatistikk 1986 Labour Market Statistics. 1987-185s. (NOS B; 703) 50 kr ISBN 82-537-2513-2

Framskrivning av tilgang på arbeidskraft i fylkene 1983-2003/Knut Ø. Sørensen. 1987-78s. (RAPP; 87/8) 40 kr ISBN 82-537-2497-7

Statistisk beskrivelse av arbeidsledighetens lengde 1973-1985/Rolf Aaberge. 1987-39s. (RAPP; 87/20) 30 kr ISBN 82-537-2547-7

33. Lønn Wages and salaries

Lønninger og inntekter 1984 Wages, Salaries and Income. 1988-96s. (NOS B; 741) 45 kr ISBN 82-537-2586-8

Lønnsstatistikk 1986 Wage Statistics. 1987-118s. (NOS B; 710) 45 kr ISBN 82-537-2521-3

Lønnsstatistikk for ansatte i bankvirksomhet 1. september 1986 Wage Statistics for Bank Employees. 1987-46s. (NOS B; 665) 30 kr ISBN 82-537-2422-5

Lønnsstatistikk for ansatte i bankvirksomhet 1. september 1987 Wage Statistics for Bank Employees. 1988-45s. (NOS B; 738) 30 kr ISBN 82-537-2582-5

Lønnsstatistikk for ansatte i forretningsmessig tjenesteyting og i interesseorganisasjoner 1. september 1986 Wage Statistics for Employees in Business Services and in Business, Professional and Labour Associations. 1987-58s. (NOS B; 667) 40 kr ISBN 82-537-2426-8

Lønnsstatistikk for ansatte i forretningsmessig tjenesteyting og interesseorganisasjoner 1. september 1987 Wage Statistics for Employees in Business Services and in Business, Professional and Labour Associations. 1988-70s. (NOS B; 745) 40 kr ISBN 82-537-2592-2

Lønnsstatistikk for ansatte i forsikringsvirksomhet 1. september 1986 Wage Statistics for Employees in Insurance Activity. 1987-42s. (NOS B; 666) 30 kr ISBN 82-537-2423-3

Lønnsstatistikk for ansatte i forsikringsvirksomhet 1. september 1987 Wage Statistics for Employees in Insurance Activity. 1988-42s. (NOS B; 746) 30 kr ISBN 82-537-2594-9

Lønnsstatistikk for ansatte i hotell- og restaurantdrift April og oktober 1986 Wage Statistics for Employees in Hotels and Restaurants. 1987-53s. (NOS B; 698) 30 kr ISBN 82-537-2505-1

Lønnsstatistikk for ansatte i skoleverket 1. oktober 1986 Wage Statistics for Employees in Publicly Maintained Schools. 1987-46s. (NOS B; 696) 30 kr ISBN 82-537-2501-9

Lønnsstatistikk for ansatte i varehandel 1. september 1987 Wage Statistics for Employees in Wholesale and Retail Trade. 1988-134s. (NOS B; 761) 45 kr ISBN 82-537-2627-9

Lønnsstatistikk for arbeidere i bergverksdrift og industri 3. kvartal 1987 Wage Statistics for Workers in Mining and Manufacturing. 1988-42s. (NOS B; 759) 30 kr ISBN 82-537-2624-4

Lønnsstatistikk for statens embets- og tjenestemenn 1. oktober 1986 Wage Statistics for Central Government Employees. 1987-88s. (NOS B; 694) 40 kr ISBN 82-537-2498-5

Lønnsstatistikk for arbeidere i bergverksdrift og industri 3. kvartal 1986 Wage
Statistics for Workers in Mining and Manufacturing. 1987-43s. (NOS B; 679)
30 kr ISBN 82-537-2443-8

Lønnsstatistikk for sjøfolk på skip i innenriks rutefart November 1987 Wage Statistics
for Seamen on Ships in Scheduled Coasting Trade. 1988-35s. (NOS B; 760) 30 kr
ISBN 82-537-2626-0

34. P e r s o n l i g i n n t e k t o g f o r m u e Personal income and property
- Inntektsstatistikk 1984 Income Statistics. 1987-141s. (NOS B; 678) 50 kr
ISBN 82-537-2440-3
- Skattestatistikk 1985 Oversikt over skattelikningen Tax Statistics Survey of Tax
Assessment. 1987-156s. (NOS B; 723) 50 kr ISBN 82-537-2550-7
- Aktuelle skattetall 1987 Current Tax Data. 1987-45s. (RAPP; 87/21) 40 kr
ISBN 82-537-2552-3
35. P e r s o n l i g f o r b r u k Private consumption
- Forbruksundersøkelse 1983-1985 Survey of Consumer Expenditure. 1987-239s. (NOS B; 674)
60 kr ISBN 82-537-2435-7
39. A n d r e s o s i o ø k o n o m i s k e e m n e r Other socioeconomic subject
matters
- En økonometrisk analyse av varigheten av arbeidsledighet/Rolf Aaberge. 1987-39s.
(RAPP; 87/19) 30 kr ISBN 82-537-2546-9
4. NÆRINGSØKONOMISKE EMNER INDUSTRIAL SUBJECT MATTERS
41. J o r d b r u k , s k o g b r u k , j a k t , f i s k e o g f a n g s t Agriculture,
forestry, hunting, fishing, sealing and whaling
- Fiske og oppdrett av laks mv. 1986 Fishing and Rearing of Salmon etc. 1987-110s.
(NOS B; 720) 45 kr ISBN 82-537-2544-2
- Fiskeristatistikk 1985 Fishery Statistics. 1988-153s. (NOS B; 724) 45 kr
ISBN 82-537-2551-5
- Hagebruksteljing 1985 Census of Horticulture. 1987-205s. (NOS B; 708) 55 kr
ISBN 82-537-2519-1
- Jaktstatistikk 1986 Hunting Statistics. 1987-58s. (NOS B; 721) 40 kr
ISBN 82-537-2545-0
- Jordbruksstatistikk 1985 Agricultural Statistics. 1987-125s. (NOS B; 671) 45 kr
ISBN 82-537-2431-4
- Skogavvirkning til salg og industriell produksjon 1985-86 Roundwood Cut for Sale and
Industrial Production. 1987-62s. (NOS B; 712) 40 kr ISBN 82-537-2526-4
- Skogstatistikk 1985 Forestry Statistics. 1987-98s. (NOS B; 657) 30 kr
ISBN 82-537-2412-8
- Skogstatistikk 1986 Forestry Statistics. 1988-100s. (NOS B; 748) 40 kr
ISBN 82-537-2598-1
- Totalregnskap for fiske- og fangstnæringen. 1987-39s. (RAPP; 87/18) 30 kr
ISBN 82-537-2549-3
- Veterinærstatistikk 1985 Veterinary Statistics. 1987-92s. (NOS B; 691) 40 kr
ISBN 82-537-2492-6
- Veterinærstatistikk 1986 Veterinary Statistics. 1988-93s. (NOS B; 749) 40 kr
ISBN 82-537-2600-7
42. O l j e u t v i n n i n g , b e r g v e r k , i n d u s t r i o g k r a f t f o r -
s y n i n g Oil extraction, mining and quarrying, manufacturing, electricity and gas
supply
- Industristatistikk 1985 Hefte I Næringstall Manufacturing Statistics Volume I
Industrial Figures. 1987-175s. (NOS B; 673) 50 kr ISBN 82-537-2434-9
- Industristatistikk 1985 Hefte II Varetall Manufacturing Statistics Volume II
Commodity Figures. 1987-183s. (NOS B; 689) 50 kr ISBN 82-537-2489-6
- Olje- og gassvirksomhet 1. kvartal 1987 Statistikk og analyse Oil and Gas Activity
Statistics and Analysis. 1987-70s. (NOS B; 682) 40 kr ISBN 82-537-2478-0

Olje- og gassvirksomhet 2. kvartal 1987 Statistikk og analyse Oil and Gas Activity Statistics and Analysis. 1987-64s. (NOS B; 702) 40 kr ISBN 82-537-2512-4

Olje- og gassvirksomhet 3. kvartal 1987 Statistikk og analyse Oil and Gas Activity Statistics and Analysis. 1987-76s. (NOS B; 716) 45 kr ISBN 82-537-2532-9

Olje- og gassvirksomhet 4. kvartal 1987 Oil and Gas Activity Statistics and Analysis. 1988-129s. (NOS B; 736) ISBN 82-537-2580-9

43. B y g g e - o g a n l e g g s v i r k s o m h e t Building and construction

Byggearealstatistikk 1986 Building Statistics. 1987-72s. (NOS B; 697) 40 kr ISBN 82-537-2504-3

Byggearealstatistikk 1987 Building Statistics. 1988-71s. (NOS B; 762) 40 kr ISBN 82-537-2629-5

Bygge- og anleggsstatistikk 1985 Construction Statistics. 1987-78s. (NOS B; 664) 40 kr ISBN 82-537-2421-7

Bygge- og anleggsstatistikk 1986 Construction Statistics. 1988-78s. (NOS B; 751) 40 kr ISBN 82-537-2602-3

Byggearealstatistikk 1. kvartal 1987 Building Statistics. 1987-36s. (NOS B; 707) 40 kr ISBN 82-537-2518-3

Byggearealstatistikk 2. kvartal 1987 Building Statistics. 1987-56s. (NOS B; 719) 40 kr ISBN 82-537-2539-6

Byggearealstatistikk 3. kvartal 1987 Building Statistics. 1988-56s. (NOS B; 756) 40 kr ISBN 82-537-2619-8

Byggearealstatistikk 4. kvartal 1987 Building Statistics. 1988-56s. (NOS B; 769) 40 kr ISBN 82-537-2638-4

44. U t e n r i k s h a n d e l External trade

Statistisk varefortegnelse for utenrikshandelen 1987 Tillegg til Månedstatistikk over utenrikshandelen 1987 og Utenrikshandel 1987 Hefte I. 1987-138s. (NOS B; 654) 0 kr ISBN 82-537-2407-1

Statistisk varefortegnelse for utenrikshandelen 1988 Tillegg til Månedstatistikk over utenrikshandelen 1988 og Utenrikshandel 1988 Hefte I. 1988-148s. ISBN 82-537-2601-5

Utenrikshandel 1986 Hefte I External Trade Volume I. 1987-393s. (NOS B; 704) 70 kr ISBN 82-537-2514-0

Utenrikshandel 1986 Hefte II External Trade Volume II. 1987-360s. (NOS B; 717) 70 kr ISBN 82-537-2536-1

45. V a r e h a n d e l Internal trade

Regnskapsstatistikk 1985 Detaljhandel Statistics of Accounts Retail Trade. 1987-84s. (NOS B; 688) 40 kr ISBN 82-537-2488-8

Regnskapsstatistikk 1985 Engroshandel Statistics of Accounts Wholesale Trade. 1987-114s. (NOS B; 675) 45 kr ISBN 82-537-2436-5

Regnskapsstatistikk 1985 Oljeutvinning, bergverksdrift og industri Statistics of Accounts Oil Extraction, Mining and Manufacturing. 1987-170s. (NOS B; 676) 50 kr ISBN 82-537-2437-3

Varehandelsstatistikk 1985 Wholesale and Retail Trade Statistics. 1987-81s. (NOS B; 695) 40 kr ISBN 82-537-2499-3

46. S a m f e r d s e l o g r e i s e l i v Transport, communication and tourism

Reiselivsstatistikk 1984 - 1986 Statistics on Travel. 1988-145s. (NOS B; 732) 50 kr ISBN 82-537-2579-5

Rutebilstatistikk 1985 Scheduled Road Transport. 1987-96s. (NOS B; 706) 40 kr ISBN 82-537-2516-7

Samferdselsstatistikk 1985 Transport and Communication Statistics. 1987-180s. (NOS B; 686) 50 kr ISBN 82-537-2484-5

Samferdselsstatistikk 1986 Transport and Communication Statistics. 1988-188s. (NOS B; 744) 50 kr ISBN 82-537-2591-4

Sjøfart 1985 Maritime Statistics. 1987-135s. (NOS B; 668) 30 kr
ISBN 82-537-2427-6

Sjøfart 1986 Maritime Statistics. 1988-170s. (NOS B; 747) 50 kr
ISBN 82-537-2595-7

Veitrafikkulykker 1986 Road Traffic Accidents. 1988-136s. (NOS B; 729) 45 kr
ISBN 82-537-2565-5

47. T j e n e s t e y t i n g Services

Arkitektvirksomhet og byggeteknisk konsulentvirksomhet 1986 Architectural and Other
Technical Services Connected with Construction. 1988-43s. (NOS B; 735) 30 kr
ISBN 82-537-2576-0

Bilverkstader mv. 1985 Reparasjon av kjøretøy, husholdningsapparat og varer for personleg
bruk Car Repair Shops etc. Repair of Vehicles, Household Apparatus and Commodities for
Personal Use. 1987-44s. (NOS B; 662) 30 kr ISBN 82-537-2419-5

Bilverkstader mv. 1986 Reparasjon av kjøretøy, husholdningsapparat og varer for personleg
bruk Car Repair Shops etc. Repair of Vehicles, Household Apparatus and Commodities for
Personal Use. 1988-44 (NOS B; 754) 30 kr ISBN 82-537-2616-3

Tjenesteyting 1985 Forretningsmessig tjenesteyting, utleie av maskiner og utstyr,
renovasjon og reingjøring, vaskeri- og renserivirksomhet Services Business Services,
Machinery and Equipment Rental and Leasing, Sanitary and Similar Services, Laundries,
Laundry Services and Cleaning and Dyeing Plants. 1987-68s. (NOS B; 663) 40 kr
ISBN 82-537-2420-9

Tjenesteyting 1986 Forretningsmessig tjenesteyting, utleie av maskiner og utstyr, renova-
sjon og reingjøring, vaskeri- og renserivirksomhet Services Business Services, Machinery
and Equipment Rental and Leasing, Sanitary and Similar Services, Laundries, Laundry
Services and Cleaning and Dyeing Plants. 1988-72 (NOS B; 752) 40 kr ISBN 82-537-2603-1

49. A n d r e n æ r i n g s ø k o n o m i s k e e m n e r Other industrial subject matters

Energisubstitusjon og virkningsgrader i MSG/Torstein Bye og Bente Vigerust. 1987-41s.
(RAPP; 87/9) 30 kr ISBN 82-537-2502-7

5. SAMFUNNSØKONOMISKE EMNER GENERAL ECONOMIC SUBJECT MATTERS

50. N a s j o n a l r e g n s k a p o g a n d r e g e n e r e l l e s a m f u n n s - ø k o n o m i s k e e m n e r National accounts and other general economic subject matters

Fylkesfordelt nasjonalregnskap 1983 National Accounts by County. 1987-252s.
(NOS B; 687) 60 kr ISBN 82-537-2486-1

Nasjonalregnskap 1976-1986 National Accounts. 1987-241s. (NOS B; 715) 55 kr
ISBN 82-537-2529-9

Oljeinvesteringer og norsk økonomi i 1987/Ingvild Svendsen. 1988-88s. (RAPP; 88/7)
40 kr ISBN 82-537-2596-5

Kvartalsvis nasjonalregnskap 1981-1986 Quarterly National Accounts. 1987-110s.
(NOS B; 718) 45 kr ISBN 82-537-2538-8

51. O f f e n t l i g f o r v a l t n i n g Public administration

De offentlige sektorers finanser 1972-1985 Public Sector Finances. 1987-153s.
(NOS B; 677) 50 kr ISBN 82-537-2438-1

Skatter og overføringer til private Historisk oversikt over satser mv. Årene
1970-1987. 1987-69s. (RAPP; 87/13) 40 kr ISBN 82-537-2517-5
Strukturaltall for kommunenes økonomi 1985 Structural Data from the Municipal Accounts.
1987-163s. (NOS B; 672) 50 kr ISBN 82-537-2433-0

Strukturaltall for kommunenes økonomi 1986 Structural Data from the Municipal Accounts.
1988-162s. (NOS B; 743) 50 kr ISBN 82-537-2590-6

52. F i n a n s i n s t i t u s j o n e r , p e n g e r o g k r e d i t t Financial institutions, money and credit

Kredittmarkedstatistikk Fordringer og gjeld overfor utlandet 1984 og 1985 Credit Market
Statistics Foreign Assets and Liabilities. 1987-92s. (NOS B; 653) 25 kr
ISBN 82-537-2406-3

Kredittmarkedstatistikk Fordringer og gjeld overfor utlandet 1985 og 1986 Credit Market
Statistics Foreign Assets and Liabilities. 1988-92 (NOS B; 730) 40 kr
ISBN 82-537-2566-3

Kredittmarkedstatistikk Livs- og skadeforsikringselskaper mv. 1986 Credit Market Statistics Life and Non-Life Insurance Companies etc. 1988-91s. (NOS B; 733) 40 kr ISBN 82-537-2578-7

Kredittmarkedstatistikk Lån, obligasjoner, aksjer mv. 1986 Credit Market Statistics Loans, Bonds, Shares etc. 1988-90s. (NOS B; 726) 40 kr ISBN 82-537-2559-0

Kredittmarkedstatistikk Private kredittforetak og finansieringsselskaper 1984-1985 Credit Market Statistics Private Credit Enterprises and Private Financial Companies. 1987-112s. (NOS B; 684) 45 kr ISBN 82-537-2480-2

Kredittmarkedstatistikk Private og offentlige banker 1985 Credit Market Statistics Private and Public Banks 1987-302s. (NOS B; 700) 70 kr ISBN 82-537-2510-8

Kredittmarkedstatistikk Private og offentlige banker 1986 Credit Market Statistics Private and Public Banks 1988-273s. (NOS B; 739) 70 kr ISBN 82-537-2583-3

59. Andre samfunnsøkonomiske emner Other general economic subject matters

Et økonomisk-demografisk modellsystem for regional analyse/Tor Skoglund og Knut Ø. Sørensen. 1987-58s. (RAPP; 87/10) 30 kr ISBN 82-537-2503-5

Hovedtrekk ved den økonomiske og demografiske utviklingen i fylkene etter 1960/Tor Skoglund, Erik Stordal og Knut J. Sørensen. 1988-81s. (RAPP; 88/3) 40 kr ISBN 82-537-2572-8

KVARTS-84 Modellbeskrivelse og teknisk dokumentasjon av 1984-versjonen av KVARTS/Einar Bowitz, Morten Jensen og Vidar Knudsen. 1987-87s. (RAPP; 87/3) 40 kr ISBN 82-537-2441-1

MSG-4 A Complete Description of the System of Equations/Erik Offerdal, Knut Tonstad og Haakon Vennemo 1987-141s. (RAPP; 87/14) 45 kr ISBN 82-537-2524-2

Nordhand Et modellsystem for de nordiske land/Paal Sand og Gunnar Sollie. 1988-68s. (RAPP; 88/2) 40 kr ISBN 82-537-2570-1

Prisdannelse på importvarer En MODAG-rapport/Nils-Henrik Mørk von der Fehr. 1988-67s. (RAPP; 87/23) 40 kr ISBN 82-537-2569-8

6. SAMFUNNSORGANISATORISKE EMNER SUBJECT MATTERS RELATED TO SOCIAL ORGANISATION

62. Politiske emner Politics

Holdninger til norsk utviklingshjelp 1986. 1987-73s. (RAPP; 87/6) 40 kr ISBN 82-537-2491-8

Virkninger på nordisk samhandel av en svensk devaluering/Sturla Henriksen. 1987-75s. (RAPP; 87/12) 40 kr ISBN 82-537-2509-4

Standarder for norsk statistikk (SNS)
Standards for Norwegian Statistics (SNS)

I denne serien vil SSB samle alle statistiske standarder etter hvert som de blir revidert. Til nå foreligger:

- Nr. 1 Kontoplanen i nasjonalregnskapet
- " 2 Standard for næringsgruppering
- " 3 Standard for handelsområder
- " 4 Standard for kommuneklassifisering
- " 5 Standard for inndeling etter sosioøkonomisk status
- " 6 Klassifikasjon av sykdommer, skader og dødsårsaker
- " 7 Standard for utdanningsgruppering i offentlig norsk statistikk

Andre standarder som gjelder, er trykt i serien Statistisk Sentralbyrås Håndbøker (SSH):

- Nr. 38 Internasjonal standard for varegruppering i statistikken over utenrikshandelen (SITC-Rev. 2)

Andre publikasjoner i serien SSH:

- Nr. 30 Lov, forskrifter og overenskomst om folkeregistrering

Pris kr 45,00

Publikasjonen utgis i kommisjon hos H. Aschehoug & Co. og
Universitetsforlaget, Oslo, og er til salgs hos alle bokhandlere.

ISBN 82-537-2641-4
ISSN 0800-9856