

NORGES OFFISIELLE STATISTIKK



KREDITTMARKED- STATISTIKK

**PRIVATE KREDITTFØRETAK OG
FINANSIERINGSSELSKAPER 1986**

CREDIT MARKET STATISTICS
PRIVATE CREDIT ENTERPRISES AND
PRIVATE FINANCIAL COMPANIES 1986

STATISTISK SENTRALBYRÅ
CENTRAL BUREAU OF STATISTICS OF NORWAY

NORGES OFFISIELLE STATISTIKK B 773



KREDITTMARKEDSTATISTIKK

PRIVATE KREDITTFORETAK OG FINANSIERINGSSKAPER
1986

CREDIT MARKET STATISTICS
PRIVATE CREDIT ENTERPRISES AND PRIVATE FINANCIAL COMPANIES
1986

STATISTISK SENTRALBYRA
OSLO — KONGSVINGER 1988

ISBN 82-537-2643-0
ISSN 0333-3752

EMNEGRUPPE

52 Finansinstitusjoner, penger og kreditt

ANDRE EMNEORD

Finansiering

Kredittinstitusjoner

FORORD

Denne publikasjonen gir en samlet oversikt over de private kredittforetakenes og finansierings-selskapenes virksomhet. Publikasjonen følger i hovedsak samme opplegg som foregående utgave.

Løpende kvartalstall som er sammenliknbare med tilsvarende tall i denne publikasjonen, blir offentliggjort i "Bank- og kredittstatistikk. Aktuelle tall" og i Statistisk månedshefte.

I serien Norges offisielle statistikk, NOS Kredittmarkedstatistikk, gir Statistisk Sentralbyrå ellers ut følgende publikasjoner: Private og offentlige banker, Livs- og skadeforsikringsselskaper mv., Fordringer og gjeld overfor utlandet og Lån, obligasjoner, aksjer mv.

Førstekonsulent Robert v. Hirsch har stått for redaksjonen av denne publikasjonen.

Statistisk Sentralbyrå, Oslo, 29. april 1988

Gisle Skancke

Anna Rømo

PREFACE

This publication gives a complete survey of the activity of private credit enterprises and private financial companies. It is based on the same principles as the former edition.

Current quarterly figures are given in "Banking and Credit Statistics. Current Figures" and in the Monthly Bulletin of Statistics. These are comparable with figures given in this publication.

In addition the Central Bureau of Statistics issues these publications in the series NOS Credit Market Statistics: Private and Public Banks, Life and Non-Life Insurance Companies, Foreign Assets and Liabilities and Loans, Bonds, Shares etc.

This publication has been prepared under the supervision of Mr. Robert v. Hirsch.

Central Bureau of Statistics, Oslo, 29 April 1988

Gisle Skancke

Anna Rømo

INNHOLD

	Side
Figurregister	7
Tabellregister	7
Tekstdel	
1. Formål	9
2. Opplegg og gjennomføring	9
2.1. Grunnlag for statistikken	9
2.1.1. Private kredittforetak	9
2.1.2. Private finansieringsselskaper	9
2.2. Omfang	9
2.3. Datainnsamling	9
3. Feilkilder og usikkerhet ved resultatene	10
4. Begrep og kjennemerker	10
4.1. Gruppering etter institusjonell sektor	10
4.2. Gruppering etter næring	12
4.3. Gruppering av finansobjekter i balansene	14
4.4. Nærmere om enkelte utlånsformer	14
5. Noen hovedresultater	15
Tekst på engelsk	16
Figurdel	21
Tabelldel	27
Vedlegg	
1. Private kredittforetak og private finansieringsselskaper. Tabellforspalte på engelsk til tabellene 5 og 11	51
2. Private kredittforetak og private finansieringsselskaper. Tabellforspalte på engelsk til tabellene 6 og 12	53
3. Private finansieringsselskaper. Tabellforspalte på engelsk til tabell 10	55
4. Private finansieringsselskaper. Tabellforspalte på engelsk til tabell 13	59
5. Definisjoner av nøkkeltallene i analysetabell 2	63
6. Private kredittforetak. Oppgaveskjema	65
7. Private finansieringsselskaper. Oppgaveskjema	77
Utkomne publikasjoner	
Tidligere utkommet på emneområdet	101
Publikasjoner sendt ut fra Statistisk Sentralbyrå etter 1. januar 1987. Emneinndelt oversikt	102
Standarder for norsk statistikk (SNS)	109

Standardtegn i tabeller

- Null
- 0 Mindre enn 0,5 av den brukte enheten
- 0,0 Mindre enn 0,05 av den brukte enheten
- Brudd i den loddrette serien

CONTENTS

	Page
Index of figures	8
Index of tables	8
Text	
1. Purpose	16
2. Survey design	16
2.1. Statistical basis	16
2.1.1. Private credit enterprises	16
2.1.2. Private financial companies	16
2.2. Coverage	16
2.3. Collection of data	16
3. Errors and reliability of estimates	16
4. Terms and variables	17
4.1. Grouping by institutional sector	17
4.2. Grouping by industry	17
4.3. Grouping of financial instruments in the balance sheets	19
4.4. Details about some types of loans	19
5. Some main results	20
Figures	21
Tables	27
Annexes	
1. Private credit enterprises and private financial companies. Column text in English for tables 5 and 11	51
2. Private credit enterprises and private financial companies. Column text in English for English to tables 6 and 12	53
3. Private financial companies. Column text in English for table 10	55
4. Private financial companies. Column text in English for table 13	59
5. Definitions of the selected ratios in table 2	63
6. Private credit enterprises. Statements of account	65
7. Private financial companies. Statements of account	77
Publications	
Previously issued on the subject	101
Publications issued by the Central Bureau of Statistics since 1 January 1987. Survey arranged by subject matter	102
Standards for Norwegian Statistics (SNS)	109

Explanation of Symbols in Tables

- Nil
- 0 Less than 0.5 of unit employed
- 0,0 Less than 0.05 of unit employed
- Break in the homogeneity of a vertical series

FIGURREGISTER

	Side
A. FINANSINSTITUSJONER (GENERELT)	
1. Finansinstitusjoner. Utlån til foretak, kommuner og privatpersoner, etter långiversektor. 31. desember 1975 og 1986. Prosent	21
B. PRIVATE KREDITTFORETAK	
2. Private kredittforetak. Balanse gruppert etter hovedposter. 31. desember 1980 og 1986. Prosent	22
3. Private kredittforetak. Emisjoner av ihendehaverobligasjoner, etter foretakskategori. 1976 - 1986. Mill.kr	23
4. Private kredittforetak. Gjennomsnittlige rentesatser for utlån, i ulike foretaks kategorier. 31. desember 1976 - 1986. Prosent	23
5. Private kredittforetak. Utlån etter næring. 31. desember 1975 og 1986. Prosent	24
C. PRIVATE FINANSIERINGSSKAPER	
6. Private finansieringsselskaper. Utlån etter næring. 31. desember 1978 og 1986. Prosent .	25
7. Private finansieringsselskaper. Utlån etter utlånsart. 31. desember 1976 - 1986. Mill.kr	26

TABELLREGISTER

	Side
A. PRIVATE KREDITTFORETAK	
1. Private kredittforetak. Utlån og ihendehaverobligasjonsgjeld pr. 31. desember. Emisjoner av ihendehaverobligasjoner. 1970 - 1986. Mill.kr	27
2. Private kredittforetak. Utvalgte nøkkeltall. 1984 - 1986	27
3. Private kredittforetak. Balanse etter foretaks kategori, objekt og sektor. 31. desember 1985 og 1986. Mill.kr	28
4. Private kredittforetak. Resultatregnskap. 1985 og 1986. Mill.kr	31
5. Private kredittforetak. Utlån etter låntakersektor. 31. desember 1984 - 1986. Mill.kr ..	35
6. Private kredittforetak. Utlån etter låntakernæring. 30. juni og 31. desember 1984 - 1986. Mill.kr	36
7. Private kredittforetak. Utlån etter foretaks kategori og fylke/rentesats pr. 31. desember 1985 og 1986. Mill.kr	37
8. Private kredittforetak. Gjennomsnittrenter for utlån, etter foretaks kategori. 31. desember 1973 - 1986. Prosent	38
B. PRIVATE FINANSIERINGSSKAPER	
9. Private finansieringsselskaper. Utlån etter art. 1970 - 1986. Mill.kr	38
10. Private finansieringsselskaper. Kvartalsbalanser etter finansobjekt. 4. kvartal 1985 - 4. kvartal 1986. Mill.kr og prosent	40
11. Private finansieringsselskaper. Utlån (netto), ansvarlig lånekapital, utlån til boligformål, kundefordringer, leiefinansiering og lån, etter sektor. 31. desember 1985 og 1986. Mill.kr	42
12. Private finansieringsselskaper. Netto utlån, ansvarlig lånekapital og leiefinansiering, etter næring. 31. desember 1985 og 1986. Mill.kr	44
13. Private finansieringsselskaper. Resultatregnskap. Utgifter og inntekter, etter finansobjekt. 1984, 1985 og 1986. 1 000 kr og prosent	45

INDEX OF FIGURES

	Page
A. FINANCIAL INSTITUTIONS (GENERAL)	
1. Financial institutions. Loans to enterprises, municipalities and private persons, by lender sector. 31 December 1975 and 1986. Per cent	21
B. PRIVATE CREDIT ENTERPRISES	
2. Private credit enterprises. Balance sheets. Classification by main items. 31 December 1980 and 1986. Per cent	22
3. Private credit enterprises. Issues of bearer bonds, by type of institution. 1976 - 1986. Million kroner	23
4. Private credit enterprises. Average rate of interest on loans, by different types of institutions. 31 December 1976 - 1986. Per cent	23
5. Private credit enterprises. Loans by industry. 31 December 1975 and 1986. Per cent	24
C. PRIVATE FINANCIAL COMPANIES	
6. Private financial companies. Loans by industry. 31 December 1978 and 1986. Per cent	25
7. Private financial companies. Loans by type of loan. 31 December 1976 - 1986. Million kroner	26

INDEX OF TABLES

	Page
A. PRIVATE CREDIT ENTERPRISES	
1. Private credit enterprises. Loans and bearer bond debt as per 31 December. Issues of bearer bonds. 1970 - 1986. Million kroner	27
2. Private credit enterprises. Selected ratios. 1984 - 1986	27
3. Private credit enterprises. Balance sheets by type of institution, instrument and sector. 31 December 1985 and 1986. Million kroner	28
4. Private credit enterprises. Working account. 1985 and 1986. Million kroner	31
5. Private credit enterprises. Loans by borrower sector. 31 December 1984 - 1986. Million kroner	35
6. Private credit enterprises. Loans by borrower industry. 30 June and 31 December 1984 - 1986. Million kroner	36
7. Private credit enterprises. Loans by type of institution and county/rate of interest. 31 December 1985 and 1986. Million kroner	37
8. Private credit enterprises. Average rate of interest on loans, by type of institution. 31 December 1973 - 1986. Per cent.....	38
B. PRIVATE FINANCIAL COMPANIES	
9. Private financial companies. Loans by type of loan. 1970 - 1986. Million kroner	38
10. Private financial companies. Quarterly balance sheet by financial instrument. 4th quarter 1985 - 4th quarter 1986. Million kroner and per cent	40
11. Private financial companies. Net loans, subordinate capital, housing loans, factoring, leasing and loans, by sector. 31 December 1985 and 1986. Million kroner	42
12. Private financial companies. Net loans, subordinate capital and leasing, by industry. 31 December 1985 and 1986. Million kroner	44
13. Private financial companies. Working account. Expenditure and receipts, by financial instrument. 1984, 1985 and 1986. 1 000 kroner and per cent	45

1. FORMÅL

Formålet med publikasjonen er å gi en samlet framstilling av regnskapsstatistikken for de private kredittforetakene og finansieringsselskapene.

Statistikken gir en oversikt over strukturen i kredittforetakene og finansieringsselskapene når det gjelder balanse og resultatregnskap, og gir bl.a. grunnlag for sammenlikninger mellom kredittforetak og finansieringsselskaper og med regnskapsstatistikken for andre deler av kredittmarkedet. Dessuten gir den tallmateriale til analyser av årsregnskapene for de to grupper av finansinstitusjoner.

2. OPPLEGG OG GJENNOMFØRING

2.1. Grunnlag for statistikken

2.1.1. Private kredittforetak

Regnskapstallene for de private kredittforetakene bygger dels på gjenparter av oppgaver som selskapene sender inn til Kredittilsynet og dels på særskilte oppgaver som Statistisk Sentralbyrå henter inn fra de enkelte kredittforetak med hjemmel i lov om tilsynet for kredittinstitusjoner, forsikringsselskaper og verdipapirhandel mv. (Kredittilsynet) av 7. desember 1956.

2.1.2. Private finansieringsselskaper

Oppgavene for de private finansieringsselskapene bygger dels på gjenparter av oppgaver som selskapene sender inn til Kredittilsynet og dels på særskilte oppgaver som SSB henter inn fra de enkelte finansieringsselskaper med hjemmel i lov om tilsynet for kredittinstitusjoner, forsikringsselskaper og verdipapirhandel mv. (Kredittilsynet) av 7. desember 1956 fra de enkelte finansieringsselskaper.

2.2. Omfang

Oppgavene innhentes fra alle private kredittforetak og private finansieringsselskaper som har oppgaveplikt til Kredittilsynet.

Private kredittforetak er delt inn i tre grupper: Realkredittforetak, Skipsfinansieringsforetak og Andre. Gruppen Realkredittforetak omfatter Realkreditt, Vestenfjelske Bykredittforening, Den Nordenfjelske Bykredittforening, Den Norske Hypotekforening, Kredittforeningen for varehandelen, Norges Hypotekforening for Næringslivet og Landkreditt. Gruppen Skipsfinansieringsforetak omfatter Redernes Skipskredittforening, A/S Låneinstituttet for skipsbyggeriene, Norges Skibshypotek A/S og Norsk Skibs Hypotekbank A/S. Gruppen Andre omfatter Eksportfinans A/S, Bolig- og næringskreditt A/S, Sparebankenes Kredittselskap A/S og A/S Fiskerikreditt.

2.3. Datainnsamling

I tillegg til årsregnskapet og kvartalsbalansene gis hvert halvår mer detaljerte spesifikasjoner av utlånene fordelt på sektor og næring.

3. FEILKILDER OG USIKKERHET VED RESULTATENE

Statistikken over regnskapene for de private kredittforetakene og finansieringsselskapene bygger på fullstendige tellinger, dvs. på oppgaver fra samtlige foretak og selskaper. Oppgavene over balanse og resultatregnskap er satt opp etter instruks som er gitt av Kredittilsynet. Når det gjelder de rent statistiske oppgaver, har enkelte oppgavegivere hatt problemer med å gruppere utlånene etter sektorene Private ikke-personlige foretak, Personlige foretak, Personlig næringsdrivende og Lønnstakere mv. Tabellene som gir tall for utlån etter sektor, resp. næring, er derfor gitt med et visst forbehold.

For begge statistikkgruppene vil det dessuten kunne forekomme generelle feil som dels skyldes oppgavegiveren og dels den statistiske bearbeidningen av oppgavene.

4. BEGREP OG KJENNEMERKER

Nedenfor er det gitt en summarisk oversikt over grupperingen etter institusjonell sektor, næring og finansobjekt i kredittmarkedstatistikken.

4.1. Gruppering etter institusjonell sektor

Som statistisk enhet er i prinsippet brukt den regnskapsførende enhet som har en selvstendig finansforvaltning. Det vil i de fleste tilfelle si juridiske enheter som foretak eller husholdninger.

Ved å føre sammen enheter med ensartede funksjoner kommer en fram til ensartede grupper eller sektorer som, ut fra analysemessige synspunkter, kan betraktes som nye enheter. Med enkelte avvik har en fulgt den internasjonale standard for institusjonell klassifikasjon som er anbefalt av FN.

Oversikten nedenfor viser hvordan sektorsystemet i statistikken over de private kredittforetakene og de private finansieringsselskapene er bygd opp og hvorledes de enkelte sektorer er definert.

GRUPPERING ETTER INSTITUSJONELL SEKTOR

Sektor	Definisjon	
01. Statsforvaltningen	Departementer, direktorater, skatte-, avgifts- og tollmyndigheter, forsvar, retts-, politi- og fengselsvesen, kirkeadm., universiteter, høgskoler, lærerskoler, statens skoler for videreutdanning, statens muséer, gallerier, statlige sykehus og medisinske inst., statens pensjonskasser, fond forvaltet av statlige organer, lokale skatteoppkrevdere	
02. Trygdeforvaltningen	Folketrygden, barnetrygden, krigspensjoneringen for militærpersoner, pensjonstrygden for fiskere, pensjonstrygden for skogsarbeidere. Omfatter også folketrygdfondet, folketrygdens arbeidsmarkedsfond og pensjonstrygden for sjømenn	
03. Kommune- forvalt- ningen og kom- mune- foretak	1. Fylkeskom- muner (031)	Fylkesadministrasjon og fylkeskommunal virksomhet uten eget særregnskap
	2. Kommuner (032)	Herreds- og bykommuner og kommunal virksomhet uten eget særregnskap
	3. Kommune- foretak (033)	Fylkeskommunale, kommunale og felleskommunale foretak, kommunale aksjeselskaper og andre kommunale foretak med eget særregnskap
04. Norges Bank		
05. Postgiro og Postspare- banken	Postgiro, Norges Postsparebank	
06. Forretningsbanker	Forretningsbanker med beliggenhet i Norge	
07. Sparebanker	Sparebanker med beliggenhet i Norge	
08. Bankenes sikringsfond	Forretningsbankenes sikringsfond og Sparebankenes sikringsfond	
09. Statsbanker	Den Norske Industribank A/S, Den Norske Stats Husbank, Distriktenes utbyggingsfond, Norges Kommunalbank, Statens Fiskarbank, Statens landbruksbank, Statens lånekasse for aviser, Statens lånekasse for utdanning, Industriefondet, Småbedriftsfondet	

GRUPPERING ETTER INSTITUSJONELL SEKTOR (forts.)

Sektor		Definisjon
10. Private kredittforetak	1. Realkredittforetak (101)	Realkreditt, Vestenfjelske Bykredittforening, Den Nordenfjelske Bykredittforening, Den Norske Hypotekforening, Norges Hypotekforening for Næringslivet, Landkreditt, Kredittforeningen for Varehandelen
	2. Skipsfinansieringsforetak (102)	Redernes Skipskredittforening, A/S Låneinstituttet for skipsbyggeriene, Norges Skibshypotek A/S, Norsk Skibs Hypotekbank A/S
	3. Andre private kredittforetak (103)	Eksportfinans A/S, Bolig- og Næringskreditt A/S, Sparebankenes Kredittselskap, A/S Fiskerikreditt
11. Private finansieringsselskaper		Factoring-, leasing og avbetalingselskaper og andre finansinstitusjoner som har oppgaveplikt til Kredittilsynet (ekskl. banker, forsikring og private kredittforetak)
12. Livsforsikringselskaper mv.		Livsforsikringselskaper, private pensjonsfond og -kasser under Kredittilsynets kontroll, kommunale pensjonsfond og -kasser, pensjons- og stønadsordninger opprettet ved avtaler mellom næringslivets organisasjoner
13. Skadeforsikringselskaper		Skadeforsikringselskaper under Kredittilsynets kontroll (inkl. gjensidige sjøforsikringselskaper og gjensidige branntrygdslag) og dessuten Den Norske Krigsforsikring for Skib og Statens Varekrigsforsikring
14. Statsforetak	1. Statens forretningsdrift (141)	Forvaltningsbedrifter med særregnskap som går inn i det trykte statsregnskap
	2. Selvstendige statsforetak (142)	Selskaper hvor staten direkte eller indirekte eier mer enn 50 prosent av innbetalt aksje-, andelskapital eller kommandittinnskudd
15. Private ikke-personlige foretak	1. Private aksjeselskaper og andre private selskaper med begrenset ansvar (151)	Aksjeselskaper, andelslag, aksjefond, aksjesparelag, borettslag, samvirkelag o.l. Omfatter også utenlandske selskapers avdelinger og datterselskaper i Norge (inkl. kontinentalsokkelen)
	2. Private ikke-forretningsmessige <u>producentorienterte</u> institusjoner (152)	Omfatter bl.a. arbeidsgiverorganisasjoner, tekniske og økonomiske bransjeorganisasjoner, interesseorganisasjoner og institusjoner til fremme av omsetning og andre næringsinteresser
16. Personlige foretak	1. Private foretak med ubegrenset ansvar (161)	Ansvarlige selskaper, kommandittselskaper, sameier, partrederier o.l.
	2. Private ikke-forretningsmessige <u>konsumentorienterte</u> institusjoner (162)	Omfatter bl.a. arbeidstakerorganisasjoner og yrkessammenslutninger. Videre religiøse, humanitære, politiske og andre ikke-forretningsmessige foreninger, institusjoner og organisasjoner (f.eks. idrettslag o.l.). Medregnet er også legater, uansett om de administreres av private eller offentlige institusjoner

GRUPPERING ETTER INSTITUSJONELL SEKTOR (forts.)

Sektor	Definisjon
17. Personlig næringsdrivende	Husholdninger hvor minst 50 prosent av hovedpersonens inntekt kommer fra et foretak med bare én eier (enkeltmannsforetak)
18. Lønnstakere o.l.	Husholdninger hvor minst 50 prosent av hovedpersonens inntekt kommer fra lønnsinntekt. Omfatter dessuten formuesinntektstakere, pensjons- og trygdeinntektstakere, skoleelever og studenter med egen husholdning
20. Andre private sektorer	Omfatter låntakere som det i finansstatistikken ikke har vært mulig å gruppere under andre sektorer
21. Utlandet	Som utenlandsk regnes enhver person som har fast bopel utenfor Norge (uansett statsborgerskap), og enhver virksomhet (også datterselskaper av norske virksomheter) som ligger utenfor Norge. Personer med utenlandsk statsborgerskap, som er fast bosatt i Norge, og datterselskaper i Norge av utenlandske virksomheter regnes derimot som norske. Den norske andelen av SAS (2/7) er i prinsippet regnet som norsk foretak. Som utenlandsk regnes dessuten utenlandsk diplomatisk og militær representasjon i Norge, ansatte ved ambassader (diplomater etc.) uten fast bopel i Norge og utenlandske turister.

4.2. Gruppering etter næring

I noen av tabellene er utlån gruppert etter næring, dvs. næring for det foretak som står som låntaker. Næringsgrupperingen er foretatt for statlige og private ikke-finansielle foretak. Foretak som driver virksomhet i flere næringer, blir gruppert etter den virksomhet som gir størst bearbejningsverdi eller bruttofortjeneste. Grupperingen bygger på Statistisk Sentralbyrås Standard for næringsgruppering som er basert på FNs internasjonale grupperingsstandard ISIC (Standard Industrial Classification of all Economic Activities).

Det er foretatt en del endringer i næringsgrupperingen fra og med 1982. Foretak som tidligere ble gruppert i næringen Engroshandel med råolje og naturgass er nå dels flyttet til næringen Oljeutvinning og bergverksdrift og dels til Finansiering, eiendomsdrift og forretningsmessig tjenesteyting.

Interesserte, som ønsker nærmere opplysninger om de enkelte næringsgruppers innhold, vises til Standard for næringsgruppering i serien Standarder for norsk statistikk, nr. 2. På neste side følger en oversikt over næringsgrupperingen (publiseringsstandard) som nyttes i kredittmarkedstatistikken. I rubrikken til høyre er det gitt en oversikt over sammenhengen med Standard for næringsgruppering.

Næringsgruppering i kredittmarkedstatistikken		Næringskode ifølge SN ¹
01. Jordbruk og skogbruk		11+12
02. Fiske og fangst		13
03. Oljeutvinning og bergverksdrift	1. Utvinning av råolje og naturgass	22
	2. Bergverksdrift	21, 23-29
04. Produksjon av næringsmidler, drikkevarer og tobakksvarer		31
05. Produksjon av tekstilvarer, bekledningsvarer, lær og lærvarer		32
06. Produksjon av trevarer		33
07. Treforedling		341
08. Grafisk produksjon og forlagsvirksomhet		342
09. Produksjon av kjemiske produkter, mineralolje-, kull-, gummi- og plastprodukter		35
10. Produksjon av mineralske produkter		36
11. Produksjon av metaller		37
12. Bygging av fartøyer		3841
13. Produksjon av verkstedprodukter (ekskl. bygging av fartøyer)	1. Produksjon av oljerigger mv.	38241
	2. Produksjon av andre verkstedprodukter	38÷3841 ÷38241
14. Industriproduksjon ellers		39
15. Kraft- og vannforsyning		41+42
16. Bygge- og anleggsvirksomhet	1. Oljeboring på kontraktbasis	5023
	2. Annen bygge- og anleggsvirksomhet	50÷5023

Næringsgruppering i kredittmarkedstatistikken (forts.)		Næringskode ifølge SN ¹ (forts.)
17. Varehandel		61+62
18. Hotell- og restaurantdrift		63
19. Utenriks sjøfart		7121
20. Transport, lagring, post og telekommunikasjoner (ekskl. utenriks sjøfart)	1. Rørtransport	7115
	2. Annen transport og lagring	71÷7115 ÷7121
	3. Post og telekommunikasjoner	7201+7202
21. Finansiering, eierdomsdrift og forretningsmessig tjenesteyting	1. Investerings- og holdingselskaper mv.	8102+8103+8201+8202 (ekskl. finansinstitusjoner)
	2. Utleie av boligbygg og av andre bygg	831
	3. Forretningsmessig tjenesteyting	832+833
22. Sosial og privat tjenesteyting		92-96 (ekskl. offentlig forvaltningsvirksomhet)

¹ Statistisk Sentralbyrås Standard for næringsgruppering.

4.3. Gruppering av finansobjekter i balansene

De finansobjekter (aktiva- og passivaposter) en finner i balansene for de ulike regnskapsførende enheter, kan være svært uensartet. For å kunne stille opp oversiktlige og sammenliknbare balanser for de ulike sektorer, har en slått sammen ensartede aktiva- og passivaposter i et begrenset antall objektgrupper. Denne gruppering følger stort sett en standard for nasjonalregnskapsoppstillinger tilrådd av FN (A System of National Accounts [SNA], United Nations, 1968). Av større avvik fra denne standard kan nevnes at vekslers er tatt med under utlån (lån) i kredittmarkedstatistikken, mens de er skilt ut som en egen objektgruppe i den internasjonale standard.

Av oversikten nedenfor går det fram hvilke finansobjekter som er skilt ut i kredittmarkedstatistikken og hvorledes disse er definert.

Objekt	Objektbeskrivelse
Sedler og skillemynt	Norske og utenlandske sedler og skillemynter
Bankinnskudd	Innskudd i norske og utenlandske forretnings- og sparebanker, i Norges Bank, i Norges Postsparebank og på postgiro
Statskasseveksler og sertifikater	Norske og utenlandske statskasseveksler (Treasury Bills) F.o.m. 1985 omfatter objektet også stats-, bank-, finans- og lånesertifikater. Jf. Norges Banks rundskriv nr. 13/1. juli 1987
Ihendehaverobligasjoner/ Ihendehaverobligasjonslån	Norske partialobligasjoner utstedt til ihendehaveren med hjemmel i lov av 25. juni 1965. Jf. også Norges Banks rundskriv nr. 13/1. juli 1987. Omfatter også norske ihendehaverobligasjoner i utenlandsk valuta, utenlandske ihendehaverobligasjoner og ansvarlig lånekapital som er utstedt i form av ihendehaverobligasjoner
Aksjer/Aksjekapital	Norske og utenlandske aksjer og andeler
Utlån ¹ /Lån	Alle låneformer som ikke er knyttet til ihendehaverobligasjoner eller sertifikater, f.eks. vekslers, kassekreditt, byggelån, pantobligasjonslån, vekselobligasjonslån, vanlige gjeldsbrevlån, grunnkjøpsobligasjoner og ansvarlig lånekapital som ikke er ihendehaverobligasjonslån. Vekslers som en bank har rediskontert i andre finansinstitusjoner, tas ikke med av vedkommende bank. Posten omfatter også factoring, leiefinansiering (finansiell leasing) og utlån mot diskontering av avbetalingskontrakter
Andre fordringer/ Annen gjeld	Alle finansielle balanseposter (dvs. poster som har motposter i balansen for andre økonomiske enheter) som ikke naturlig hører inn under de objekter som er nevnt foran. Omfatter også kommandittinnskudd og andeler i aksjefond

¹ Ansvarlig lånekapital er i enkelte tabeller skilt ut som et eget objekt. Utlånsformene leiefinansiering (leasing), factoring og avbetaling er nærmere omtalt i avsnitt 4.4. I tabellene som gir balansetall, er beholdningene av ihendehaverobligasjoner og aksjer vurdert til bokført verdi.

4.4. Nærmere om enkelte utlånsformer

Leiefinansiering (finansiell leasing) er utleie av kapitalgjenstander gjennom et privat finansieringsselskap o.l., som utgjør et tredje ledd mellom produsent og kunde. Kunden betaler en bestemt leie for kapitalgjenstanden, som hele tiden eies av finansieringsselskapet.

Kjøp av kundefordringer (factoring) skjer når selgeren av en vare overdrar en fakturafordring på kjøperen til et privat finansieringsselskap. Fakturaens pålydende regnes som et utlån til selgeren av varen. Kjøperen betaler kjøpesummen til finansieringsselskapet.

Utlån mot diskontering av avbetalingskontrakter regnes i kredittmarkedstatistikken som utlån til selgeren av varen. I motsetning til ved leiefinansiering overføres ved avbetaling eiendomsretten til varen fra finansieringsselskapet (ev. banken) til kjøperen når alle avdrag er betalt.

Kjøpekort/kredittkort. Dette er forbrukerkreditter med bevilgede kreditter (fastsatte limi-ter) for hver kjøper med belastninger av kjøpekort-/kredittkortnotaer fra selger og med innbetalings-ordning for kjøper.

5. NOEN HOVEDRESULTATER

I løpet av 1986 økte de private kredittforetakene sine utlån til foretak, kommuner og privatpersoner med 13 910 mill.kr til 66 684 mill.kr ved utgangen av 1986. I 1985 var det en stigning i utlånene på 6 629 mill.kr. Av de utestående lån pr. 31. desember 1986 falt 11,8 milliarder kroner på industri, 7,1 milliarder på utenriks sjøfart og 7,0 milliarder på varehandel, mens 11,9 milliarder kroner var boliglån tatt opp av lønnstakere o.l. Økningen i boliglånene i 1986 var på nesten 35 prosent. I løpet av 1986 steg forvaltningskapitalen i de private kredittforetakene med nær 25 prosent.

Renteinntektene i de private kredittforetakene utgjorde i 1986 9,3 milliarder kroner, dvs. en økning på 21,7 prosent i forhold til året før. Renteutgiftene var på 8,2 milliarder kroner i 1986, mot 6,7 milliarder i 1985.

De private finansieringsselskapene økte i 1986 sine utlån (netto, medregnet leasing) til foretak, kommuner og privatpersoner med 3 235 mill.kr. De samlede netto utlån fra finansieringsselskapene til disse låntakere utgjorde ved utgangen av 1986 i alt 18,6 milliarder kroner. Av dette falt vel 6,1 milliarder kroner på varehandel, 2,2 milliarder på industri og 3,3 milliarder på lønnstakere o.l. Av utlånsøkningen i 1986 på 3 235 mill.kr falt 2 102 mill.kr på leasing. Forvaltningskapitalen i de private finansieringsselskapene steg i 1986 med nesten 61 prosent.

Renteinntektene i de private finansieringsselskapene utgjorde i 1986 4 862 mill.kr og provisjonene 494 mill.kr. I tillegg kom inntekter av leasing på 4 369 mill.kr. Renteutgiftene utgjorde 5 531 mill.kr, utgifter til leasing (vesentlig avskrivninger på maskiner mv.) 2 674 mill.kr og til lønninger 622 mill.kr.

1. PURPOSE

The purpose of this publication is to give a complete presentation of the account statistics for the private credit enterprises and the private financial companies.

The statistics give a survey of the structure of the credit enterprises and financial companies as regards balance sheets and working account. They provide i.a. a basis for comparisons between the credit enterprises and financial companies and with the accounting statistics for other parts of the credit market. In addition the statistics give some analytic tables and figures based on the annual accounts of the two groups of financial institutions.

2. SURVEY DESIGN

2.1. Statistical basis

2.1.1. Private credit enterprises

The account figures for private credit enterprises emerge partly from copies of returns from the enterprises to The Banking, Insurance and Securities Commission and partly from separate returns collected from each enterprise by the Central Bureau of Statistics in accordance with the Act of 7 December 1956 on supervision of credit institutions, insurance companies and securities trade etc. (The Banking, Insurance and Securities Commission).

2.1.2. Private financial companies

The data on private financial companies are based partly on copies of returns sent by the companies to The Banking, Insurance and Securities Commission and partly on separate returns collected from each company by the Bureau in accordance with the Act of 7 December 1956 on supervision of credit institutions, insurance companies and securities trade etc. (The Banking, Insurance and Securities Commission).

2.2. Coverage

The returns are collected from private credit enterprises and financial companies licenced by The Banking, Insurance and Securities Commission.

2.3. Collection of data

In addition to the annual accounts and quarterly balance sheets, sector and industry group specifications of the loans are collected semi-annually.

3. ERRORS AND RELIABILITY OF ESTIMATES

The account statistics on private credit enterprises and financial companies are based on complete sets of forms from all enterprises and companies. The balance sheets and working account reports are set up according to the instructions given by The Banking, Insurance and Securities Commission. However, some of the reporters have problems in grouping loans by the sectors Private non-personal enterprises, Personal enterprises, Self-employed and Wage earners etc. The tables presenting industry are therefore given with some reservations.

In addition some general errors may occur, partly because of errors made by the individual reporters and partly due to the statistical work.

4. TERMS AND VARIABLES

A summary survey of the groupings by institutional sector, industrial group and financial instrument in the credit market statistics is given below.

4.1. Grouping by institutional sector

As a statistical unit we principally refer to a book-keeping unit which has an independent financial management. In most cases this will be juridical units as enterprises or households. By putting together units with compatible functions we arrive at similar groups or sectors which, from an analytical point of view, can be considered as new units. Except for some deviations, we have followed the international standard for classification of institutional sector laid down by the United Nations.

GROUPING BY INSTITUTIONAL SECTOR

01. Central government
02. Social security funds
03. Local government and municipal enterprises
 031. Counties
 032. Municipalities
 033. Municipal enterprises
04. Bank of Norway
05. Post Giro and Post Office Savings Bank
06. Commercial banks
07. Savings banks
08. Private banks' security fund
09. State banks
10. Private credit enterprises
11. Private financial companies
12. Life insurance companies etc.
13. Non-life insurance companies
14. State enterprises
 141. State business enterprises
 142. Independent state enterprises
15. Private non-personal enterprises
16. Personal enterprises
17. Self-employed
18. Wage earners etc.
20. Other private sectors
21. Foreign countries

4.2. Grouping by industry

In some of the tables loans are grouped by industry. The grouping by industry is done for the state and private non-financial enterprises. Enterprises who participate in more than one industry are grouped by the activity that gives the highest added production value or gross profit. The grouping is based on the Standard Industrial Classification of the Bureau, parallel to the UN's International Standard Industrial Classification (ISIC). From 1982 some changes have been made in the grouping by industry. Enterprises previously grouped as Wholesale of crude petroleum and natural gas, are now included partly in the group Oil production, mining and quarrying and partly in Financing, real estate and business services. For further reference, see the Standard Industrial Classification.

The survey below on the grouping by industry is employed in the credit market statistics. In the column to the right the link to the Standard Industrial Classification is shown.

Industrial grouping in the credit market statistics		Classification code according to the SN ¹
01. Agriculture and forestry		11+12
02. Fishing, sealing and whaling		13
03. Oil extraction, mining and quarrying	1. Crude petroleum and natural gas production	22
	2. Mining and quarrying	21, 23 to 29
04. Manufacturing of food, beverages and tobacco		31
05. Manufacturing of textiles, apparel, leather and leather products		32
06. Manufacturing of wood and wood products		33
07. Manufacturing of paper and paper products		341
08. Printing, publishing and allied industries		342
09. Manufacturing of chemicals, chemical petroleum, coal, rubber and plastic products		35
10. Manufacture of mineral products		36
11. Manufacture of basic metals		37
12. Building of ships and boats		3841
13. Manufacturing of fabricated metal products, machinery and equipment	1. Manufacture of oil and gas well machinery etc.	38241
	2. Manufacturing of fabricated metal products, machinery and equipment, excl. manufacturing of oil and gas well machinery and building of ships and boats	38 less 3841 and 38241

Industrial grouping in the credit market statistics (cont.)		Classification code according to the SN ¹ (cont.)
14. Other manufacturing industries		39
15. Electricity and water supply		41+42
16. Construction	1. Oil-well drilling on contractual terms	5023
	2. Other construction	50 less 5023
17. Wholesale and retail trade		61+62
18. Operation of hotels and restaurants		63
19. Ocean transport		7121
20. Transport, storage and communication, excl. ocean transport	1. Pipeline transport	7115
	2. Other transport and storage	71 less 7115 and 7121
	3. Post and telecommunication services	7201+7202
21. Financing, real estate and business services	1. Investment and holding companies etc.	8102+8103+8201+8202 (excl. financial institutions)
	2. Letting of residential and other buildings	831
	3. Business services	832+833
22. Social and private services		92 to 96 (excl. public management)

¹ The Standard Industrial Classification of the Bureau.

4.3. Grouping of financial instruments in the balance sheets

The financial instruments (asset and liability items) in the balance sheets of the various book-keeping units can be different. To arrange clear and comparable balances for the various sectors, similar asset and liability items have been put together to a restricted number of instrument groups. The grouping is to a large extent in correspondence with the UN's A System of National Accounts (SNA).

Among bigger deviations from this standard can be mentioned that bills are included under loans in the credit market statistics, but separated as a single instrument group in the international standard.

Instrument	Description
Notes and coins	Norwegian and foreign notes and coins
Bank deposits	Deposits with Norwegian and foreign commercial and savings banks, with Bank of Norway, Post Office Savings Bank and Post Giro
Treasury bills and certificates	Norwegian and foreign treasury bills. From 1985 this instrument also includes treasury, bank, finance and loan certificates
Bearer bonds/Bearer bond loans	Norwegian debentures issued to the bearer, pursuant to Act of 25 June 1965 and to circular no. 13 of 1 July 1987 from the Bank of Norway. Also including Norwegian bearer bonds in foreign currency, foreign bearer bonds and subordinated loan capital issued as bearer bonds
Shares/Share capital	Norwegian and foreign shares.
Loans ¹	All types of loans not bound to bearer bonds or e.g. bills, cash credit, building loans, mortgage loans, draft loans, bond loans, land purchase bonds and subordinate capital not in bearer bond form. Bills being rediscounted by bank in other financial institutions will not be entered by the banks in question. This term also includes factoring, financial leasing and loans against hire-purchase contracts
Other claims/ Other debts	All financial balance sheet items (i.e. items having counter-items in the balance sheets of other economical units) not naturally belonging to instruments mentioned above. Also including limited partnership payments

¹ In the tables giving balance sheets figures, the stocks of bearer bonds and shares are entered at book value.

4.4. Details about some types of loans

Leasing comprises financial leasing of capital goods through a private financial company etc., being a third link between producer and consumer.

By factoring the seller is transferring the invoice claim to a private financial company.

By discounting of hire-purchase contracts with banks or private financial companies the seller is considered as borrower in the credit market statistics.

Charge account and credit cards are consumer credits granted as fixed limits.

5. SOME MAIN RESULTS

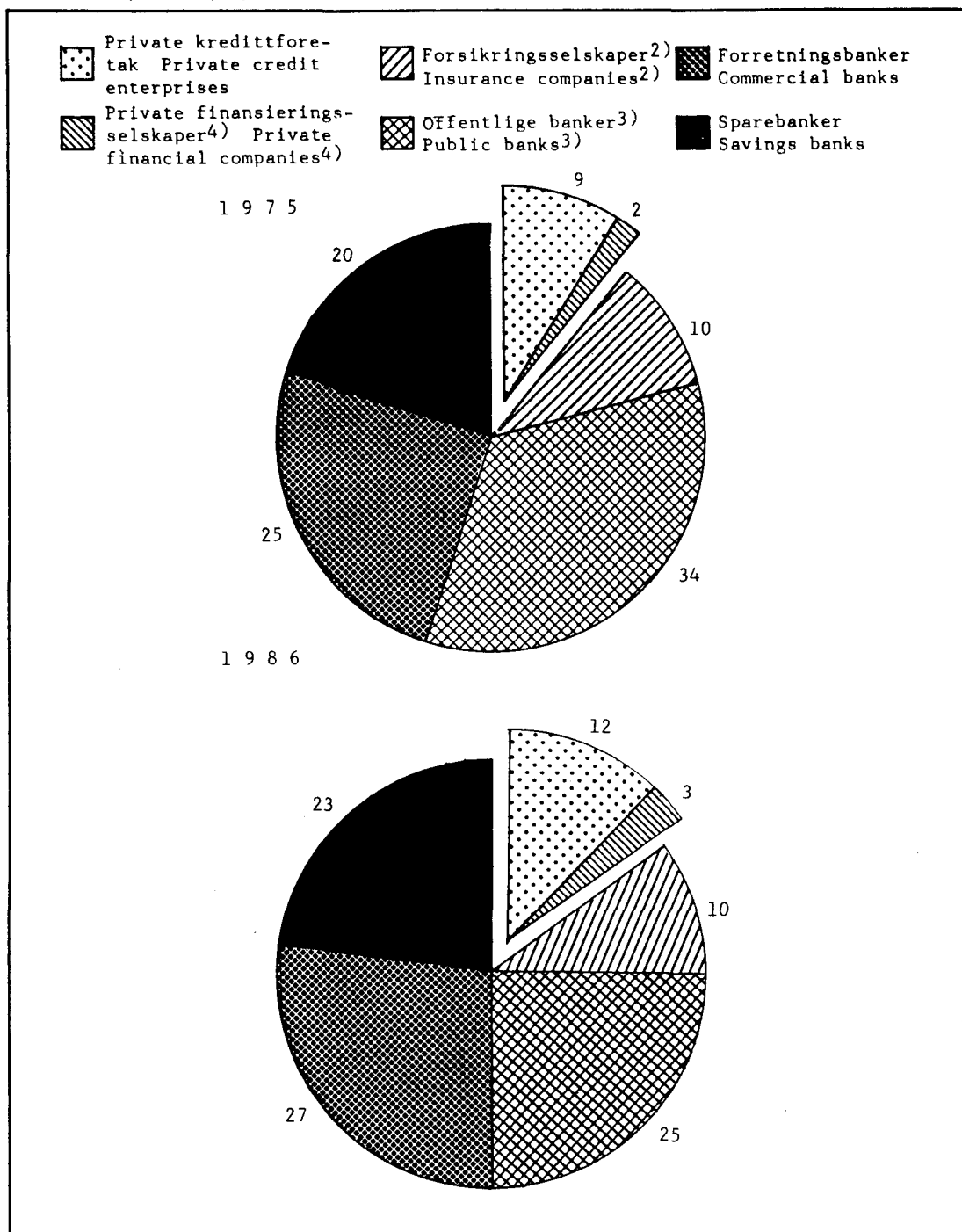
In 1986 private credit enterprise loans to enterprises, local government and private persons increased by 13 910 million kroner, to 66 684 million kroner by the end of 1986. In 1985 the growth of lending amounted to 6 629 million kroner. Of the total amount of loans as of 31 December 1986, manufacturing accounted for 11.8 billion kroner, ocean transport for 7.1 billion kroner and wholesale and retail trade for 7.0 billion kroner, while 11.9 billion kroner were housing loans borrowed by wage earners etc. Housing loans increased by 35 per cent in 1986. The growth of total assets amounted to nearly 25 per cent.

Interest receipts for the private credit enterprises amounted to 9.3 billion kroner in 1986, an increase of 21.7 per cent from 1985. Interest expenditure amounted to 8.2 billion kroner in 1986 (6.7 in 1985).

Total loans (net, incl. leasing) to enterprises, local government and private persons from the private financial companies increased by 3 235 million kroner in 1986. Total loans at the end of 1986 amounted to 18.6 billion kroner, of which wholesale and retail trade accounted for 6.1 billion kroner, manufacturing for 2.2 billion kroner and wage-earners, etc. for 3.3 billion kroner. Of the total increase in loans during 1986, leasing accounted for 2 102 million kroner. Total assets increased by nearly 61 per cent in 1986.

Interest receipts for the private financial companies amounted to 4 862 million kroner, commission receipts to 494 million kroner and income from leasing to 4 369 million kroner in 1986. Interest expenditure amounted to 5 531 million kroner and salaries to 622 million kroner.

Figur 1. Finansinstitusjoner. Utlån¹⁾ til foretak, kommuner og privatpersoner, etter långiversektor. 31. desember 1975 og 1986. Prosent
 Financial institutions. Loans¹⁾ to enterprises, municipalities and private persons, by lender sector. 31 December 1975 and 1986. Per cent



1) Ikke medregnet ihendehaverobligasjonslån, utlån i norske kroner til oljevirksomhet og utlån etter lisens.

2) Ikke medregnet pensjonskasser og -fond.

3) Omfatter Norges Bank, Postgiro, Postsparebanken og statsbanker.

4) Medregnet leiefinansiering (leasing).


1) Excluding bearer bond loans, loans in Norwegian kroner to oil activity and loans as per license.

2) Excluding pension schemes.

3) Including Bank of Norway, Post Giro, Post Office Savings Bank and state banks.

4) Including leasing.

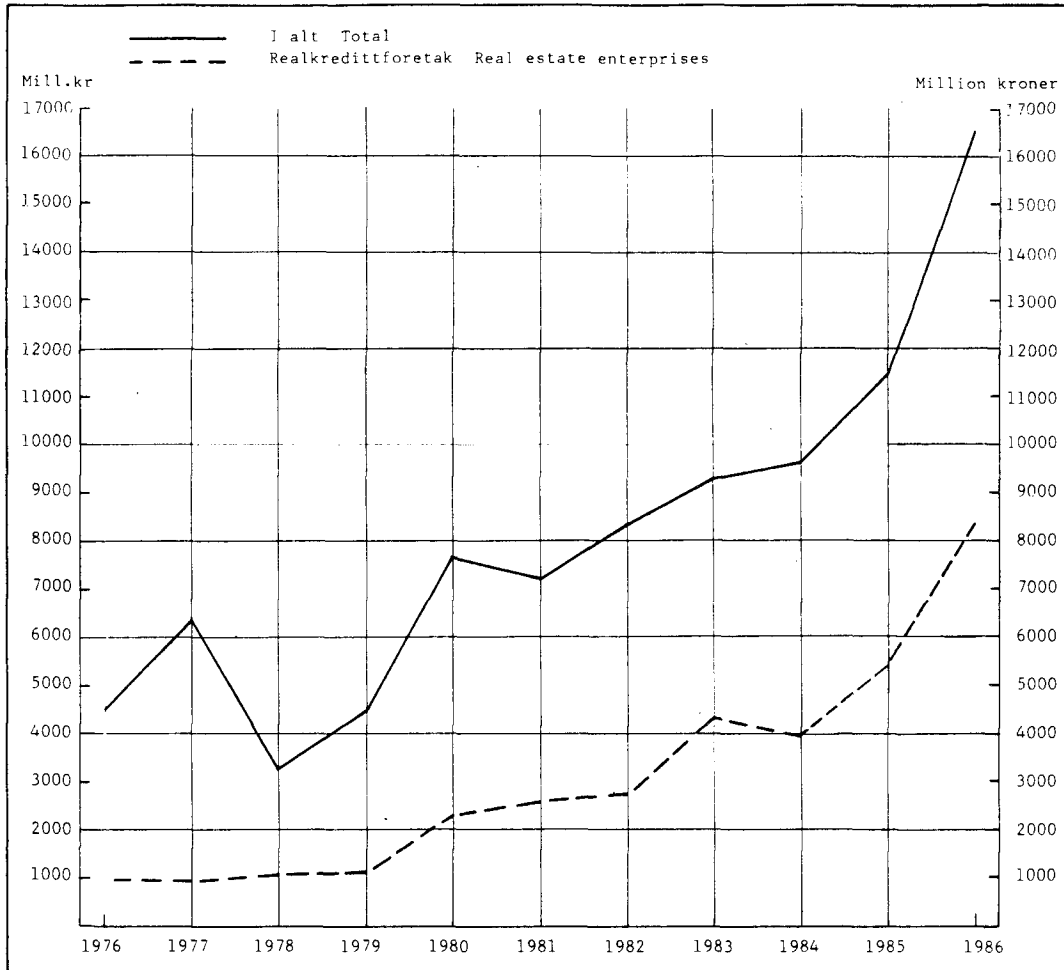
Figur 2. Private kredittforetak. Balanse gruppert etter hovedposter. 31. desember 1980 og 1986. Prosent
Private credit enterprises. Balance sheets. Classification by main items. 31 December 1980 and 1986. Per cent



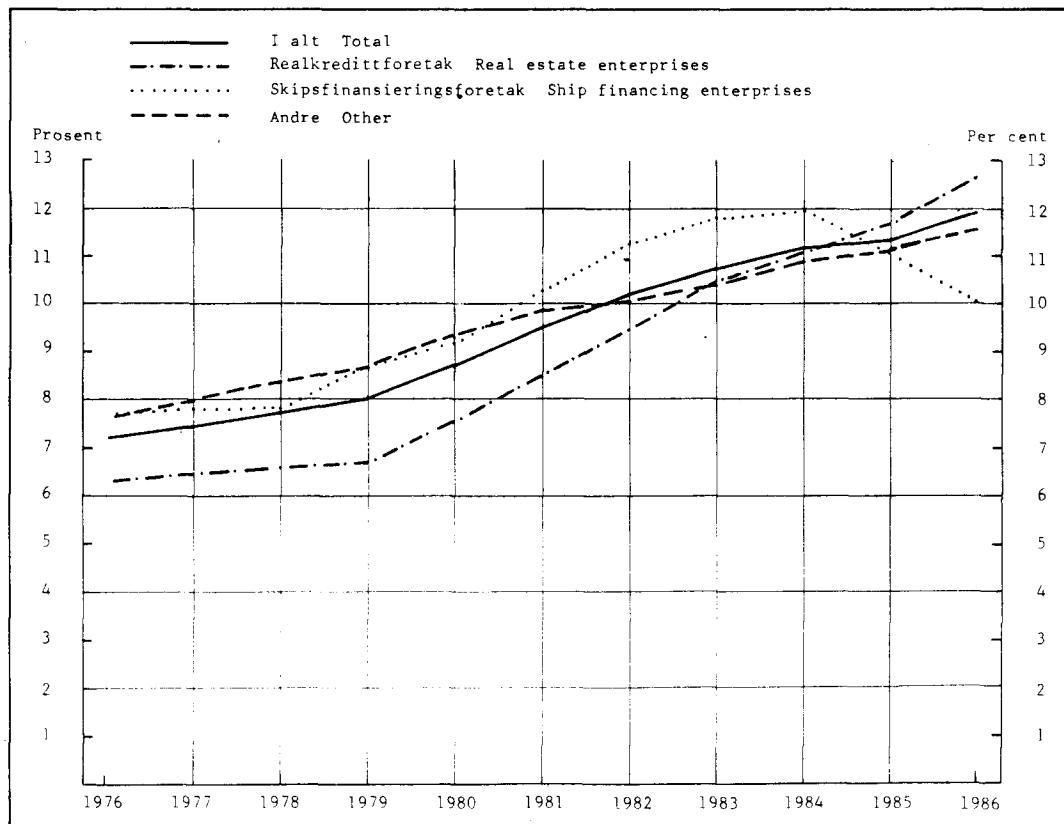
1) Vesentlig langsiktige lån.

1) Mainly long term loans.

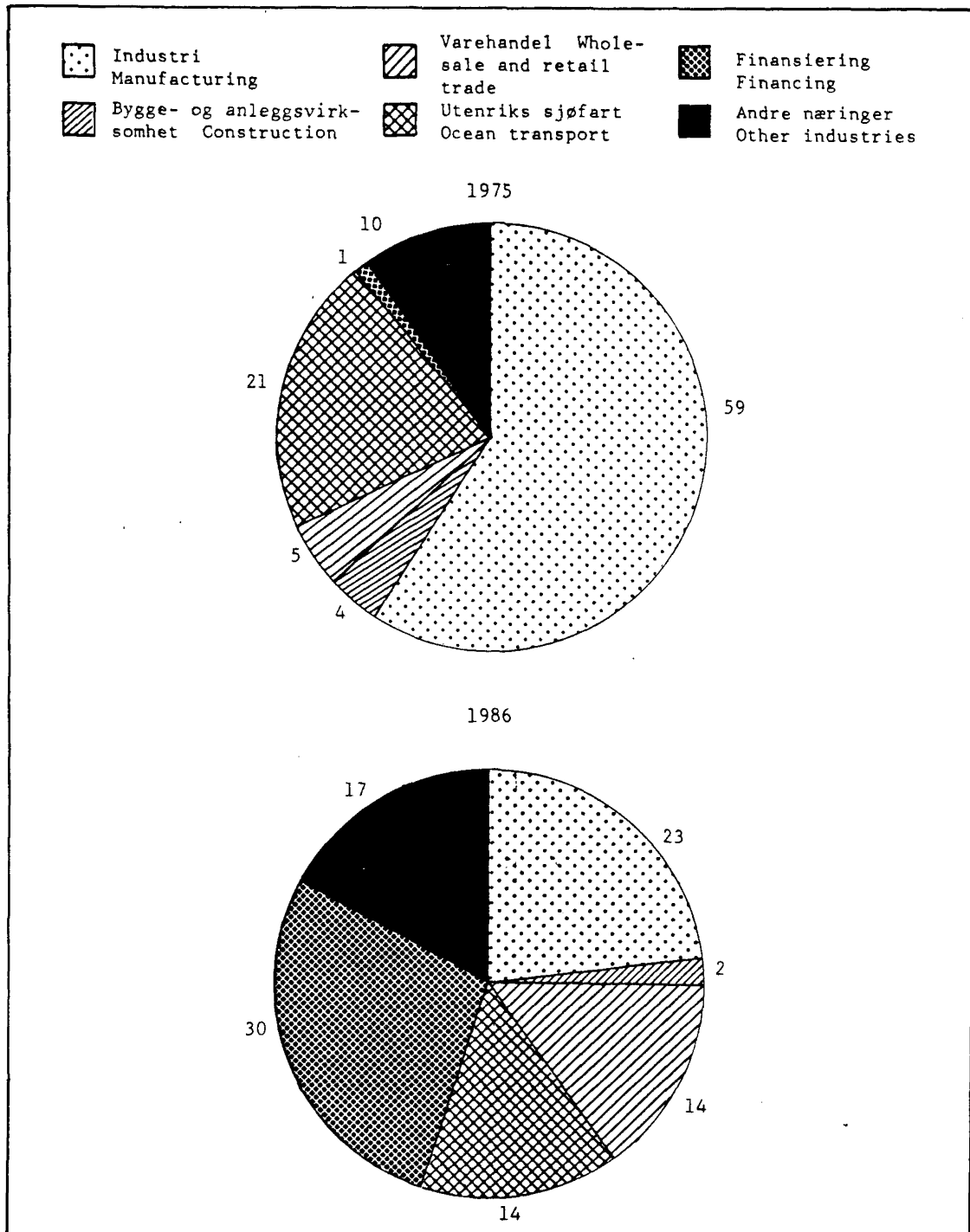
Figur 3. Private kredittforetak. Emisjoner av ihendehaverobligasjoner, etter foretakskategori. 1976-1986. Mill.kr Private credit enterprises. Issues of bearer bonds, by type of institution. 1976-1986. Million kroner



Figur 4. Private kredittforetak. Gjennomsnittlige rentesatser for utlån, i ulike foretakskategorier. 31. desember 1976-1986. Prosent Private credit enterprises. Average rate of interest on loans, by different types of institutions. 31 December 1976-1986. Per cent



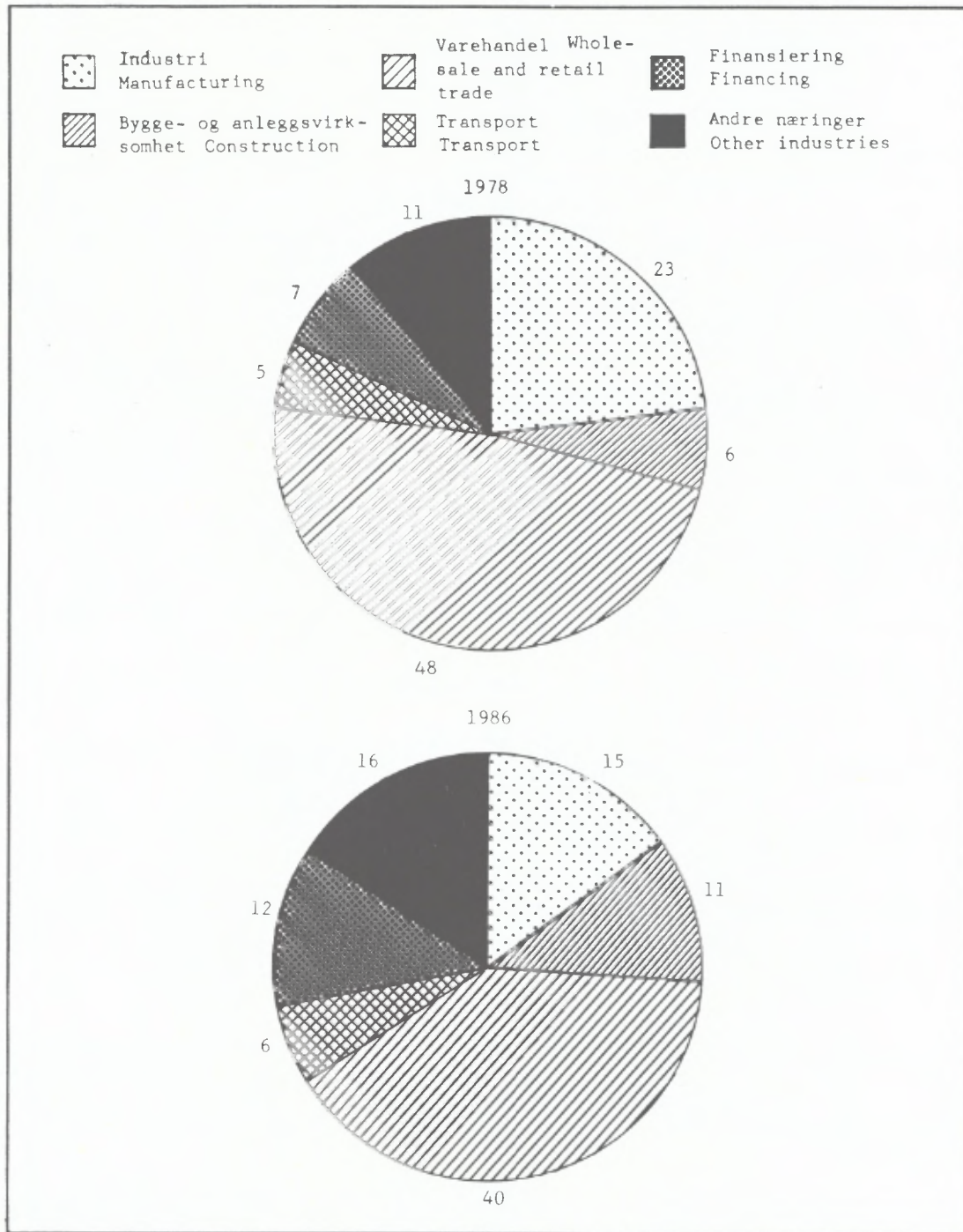
Figur 5. Private kredittforetak. Utlån etter næring¹⁾. 31. desember 1975 og 1986.
 Prosent Private credit enterprises. Loans by industry¹⁾. 31 December 1975
 and 1986. Per cent



1) Omfatter utlån til sektorene 14 Statsforetak, 15 Private ikke-personlige foretak, 16 Personlige foretak og 17 Personlig næringsdrivende.

1) Including loans to the sectors 14 State enterprises, 15 Private non-personal enterprises, 16 Personal enterprises and 17 Self-employed.

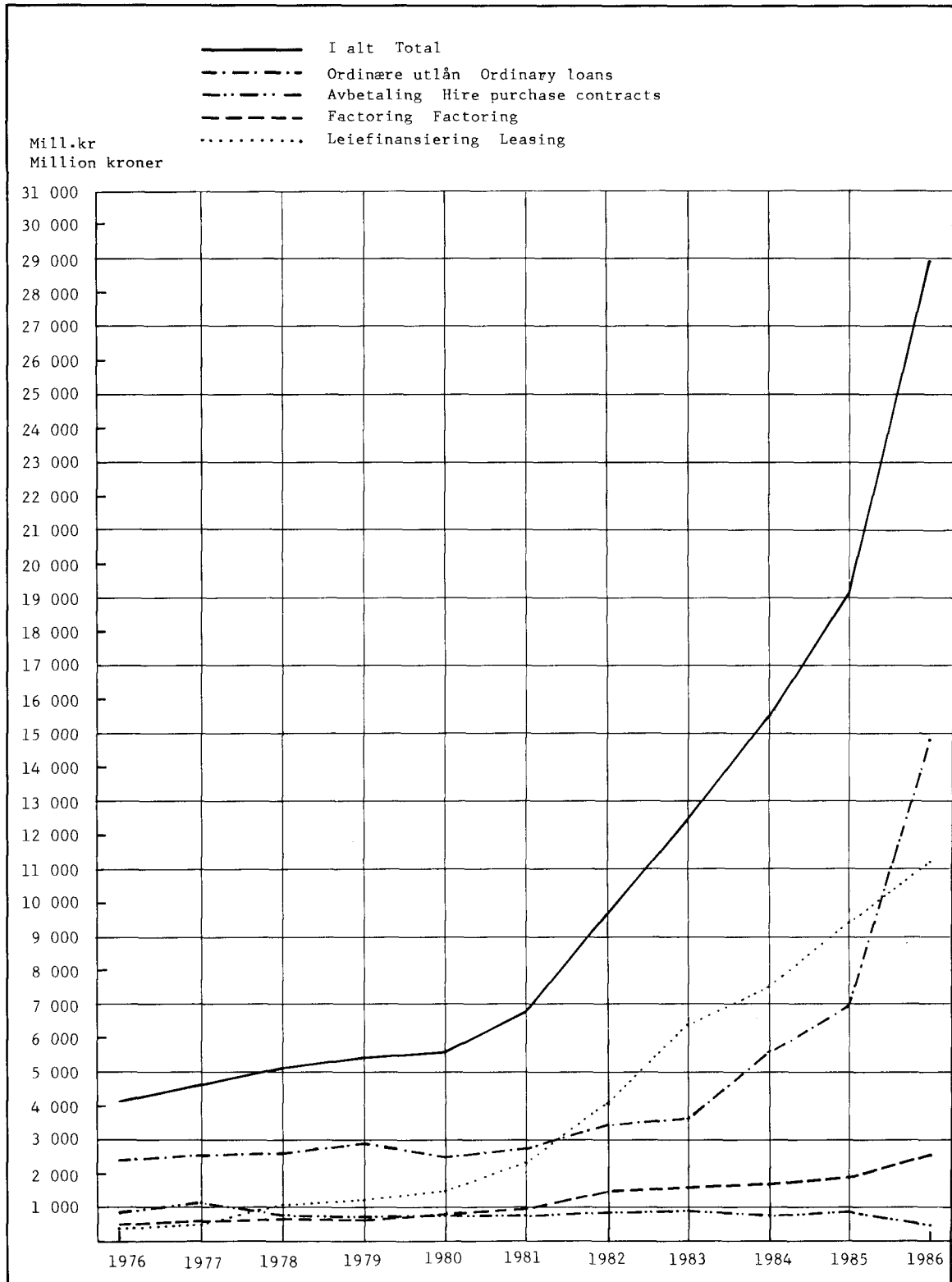
Figur 6. Private finansieringsselskaper. Utlån¹⁾ etter næring. 31. desember 1978 og 1986. Prosent Private financial companies. Loans¹⁾ by industry. 31 December 1978 and 1986. Per cent



1) Inkl. leiefinansiering (leasing). Omfatter utlån til sektorene 14 Statsforetak, 15 Private ikke-personlige foretak, 16 Personlige foretak og 17 Personlig næringsdrivende.

1) Incl. leasing. Including loans to the sectors 14 State enterprises, 15 Private non-personal enterprises, 16 Personal enterprises and 17 Self-employed.

Figur 7. Private finansieringsselskaper. Utlån¹⁾ etter utlånsart. 31. desember 1976-1986.
 Mill.kr Private financial companies. Loans¹⁾ by type of loan. 31 December 1976-1986.
 Million kroner



1) Netto utlån.

2) Net loans.

Tabell 1. Private kredittforetak. Utlån og ihendehaverobligasjonsgjeld pr. 31. desember. Emisjoner av ihendehaverobligasjoner. 1970 - 1986. Mill.kr Private credit enterprises. Loans and bearer bond debt as per 31 December. Issues of bearer bonds. 1970 - 1986. Million kroner

År Year	Utlån til foretak, kommuner og privat- personer Loans to enterprises, municipalities and private persons	Ihendehaverobligasjonsgjeld Bearer bond debt			Emisjoner Issues		
		I alt Total	Utlagt i Norge Issued in Norway		I alt	Utlagt i Norge ¹ Issued abroad	
			Utlagt i utlandet Issued abroad	Utlagt i utlandet		Utlagt i utlandet	
1970	5 243	5 256	5 180	76	1 072	1 072	-
1971	6 087	6 170	6 099	71	1 310	1 293	17
1972	6 755	7 076	6 992	84	1 372	1 372	-
1973	7 779	8 254	8 180	74	1 565	1 565	-
1974	8 555	9 511	9 446	65	1 906	1 906	-
1975	9 272	11 720	11 664	56	2 998	2 998	-
1976	13 747	15 115	15 068	47	4 450	4 450	-
1977	16 599	19 825	19 513	312	6 379	6 110	269
1978	18 461	21 907	20 707	1 200	3 281	2 419	862
1979	20 634	24 790	23 344	1 446	4 443	4 184	259
1980	22 864	30 132	27 960	2 172	7 687	6 903	784
1981	28 192	35 241	32 827	2 414	7 194	7 034	160
1982	33 647	41 419	37 354	4 065	8 352	7 015	1 337
1983	40 121	48 136	42 757	5 379	9 295	7 806	1 489
1984	46 145	54 641	46 875	7 766	9 619	7 429	2 190
1985	52 774	59 016	50 866	8 150	11 571	8 790	2 781
1986	66 684	70 019	58 874	11 145	16 532	12 776	3 756

¹ Medregnet emisjoner i eurokroner.

Tabell 2. Private kredittforetak. Utvalgte nøkkeltall¹. 1984 - 1986 Private credit enterprises. Selected ratios¹. 1984 - 1986

Nøkkeltall Selected ratios	1984	1985	1986
1. Antall foretak Number of enterprises	14	15	15
		Mill. kroner	
2. Netto renteinntekter Net interest income	802	946	1 101
3. Andre inntekter (brutto) Other income (gross)	59	87	76
4. Brutto driftsresultat Gross operating result	690	796	848
5. Netto driftsresultat Net operating result	576	661	346
6. Bokført overskudd/underskudd Book surplus	587	551	147
7. Betalingsmidler og kortsiktige plasseringer Means of payment and short term placement	8 777	12 799	14 844
8. Utlån ² Loans ²	52 240	59 803	75 516
9. Anleggsmidler Fixed assets	503	949	1 411
10. Kortsiktig gjeld Short term debts	2 492	4 432	7 338
11. Langsiktig gjeld Long term debts	55 629	64 803	79 559
12. Ansvarlig kapital ³ Subordinated capital ³	2 808	3 510	4 262
13. Forvaltningskapital Total assets	61 520	73 551	91 772

¹ Balansetallene er pr. 31. desember. Terminologien i denne tabell bygger på Kredittilsynets kunn-
gjøringsformular. Definisjon av nøkkeltallene 2-17, se vedlegg 5. ² Netto. Ekskl. lån til statskas-
sen. ³ Ansvarlig lånekapital, aksjekapital og fond.

¹ Balance sheets figures at 31 December. The terminology in this table is based on the announcement
forms of The Banking, Insurance and Securities Commission. Definitions of selected ratios 2-17, see
annex 5. ² Net. Excl. loans to the Treasury. ³ Subordinated capital = Subordinated loan capital,
share capital and funds.

Tabell 3. Private kredittforetak. Balanse etter foretakskategori, objekt og sektor. 31. desember 1985 og 1986. Mill.kr Private credit enterprises. Balance sheets by type of institution, instrument and sector. 31 December 1985 and 1986. Million kroner

	I alt Total		Realkreditt- foretak Real estate enterprises		Skipsfinansi- eringsforetak Ship financial enterprises		Andre private kredittforetak Other private credit enterprises	
	1985	1986	1985	1986	1985	1986	1985	1986
EIENDELER ASSETS								
1. Kortsiktige plasseringer og diverse fordringer Current assets	12 799	14 844	3 095	2 069	2 372	2 416	7 332	10 359
1.1. Kontanter, postgiro, sertifikater og innskudd i Norges Bank Cash, Post Giro, Certificates and deposits with Bank of Norway	164	3 961	154	9	0	0	10	3 952
1.1.1. Kontanter Cash	3	3	3	3	0	0	0	0
1.1.2. Postgiro Post Giro	0	1	0	1	0	0	0	0
1.1.3. Sertifikater Certificates	161	3 957	151	5	-	-	10	3 952
Statssertifikater Treasury certificates	-	330	-	5	-	-	-	325
Banksertifikater Bank certificates	-	921	-	-	-	-	-	921
Finanssertifikater Finance certificates	21	-	11	-	-	-	10	-
Lånesertifikater Loan certificates	140	2 706	140	-	-	-	-	2 706
1.2. Innskudd i norske banker ¹ Deposits with Norwegian banks ¹	5 785	3 789	1 627	502	1 532	1 000	2 626	2 287
1.3. Innskudd i utenlandske banker Deposits with foreign banks	2 611	2 010	0	9	-	-	2 611	2 001
1.4. Ihendehaverobligasjoner emittert av andre Bearer bonds issued by others	690	1 196	25	159	397	619	268	418
1.5. Kortsiktige plasseringer i aksjer Short term investment in shares ..	214	212	208	163	3	46	3	3
1.6. Opptjente ikke innbetalte inntekter og forskuddsbetalte kostnader Accrued, not paid receipts and costs paid in advance	1 787	2 124	791	1 071	274	237	722	816
1.7. Lån til statskassen ² Loans to the Treasury ²	615	362	-	-	-	-	615	362
1.8. Andre fordringer Other claims ...	933	1 190	290	156	166	514	477	520
2. Utlån Loans	59 803	75 516	28 255	39 032	9 579	9 116	21 969	27 368
2.1. Ordinære utlån i norske kroner Ordinary loans in Norwegian kroner	52 561	63 877	26 150	35 891	7 565	5 302	18 846	22 684
2.2. Ordinære utlån i utenlandsk valuta Ordinary loans in foreign currency	7 220	10 392	1 040	1 102	2 747	4 229	3 433	5 061
2.3. Andre utlån Other loans	1 419	2 686	1 066	2 279	5	7	348	400
2.4. Brutto utlån ² Gross loans ²	61 200	76 955	28 256	39 272	10 317	9 538	22 627	28 145
2.5. + Overkurs ved utlån + Agio	-	-	-	-	-	-	-	-
2.6. - Underkurs ved utlån - Disagio	50	64	-	9	-	-	50	55
2.7. - Avsetning til dekning av tap på utlån - Appropriation to cover loss on loans	1 347	1 375	1	231	738	422	608	722

¹ Omfatter også innskudd som er plassert gjennom meglere. ² Post 1.7 og 2.4 er nærmere spesifisert i tabell 5, 7 og 8.

¹ Incl. deposits placed by brokers. ² See specifications in the tables 5, 7 and 8.

Tabell 3 (forts.). Private kredittforetak. Balanse etter foretakskategori, objekt og sektor. 31. desember 1985 og 1986. Mill.kr Private credit enterprises. Balance sheets by type of institution, instrument and sector. 31 December 1985 and 1986. Million kroner

	I alt		Realkredittforetak		Skipsfinansieringsforetak		Andre private kredittforetak	
	1985	1986	1985	1986	1985	1986	1985	1986
EIENDELER (forts.)								
3. Anleggsmidler Fixed assets	949	1 411	705	1 092	54	19	190	300
3.1. Aktiverte innlånskostnader Loan expenditure carried forward	9	7	-	-	7	4	2	3
3.2. Aksjer i datterselskap Shares in subsidiary companies	15	76	13	75	2	1	-	-
3.3. Maskiner, inventar og transportmidler Machinery, office and transport equipment	47	57	29	28	2	3	16	26
3.4. Bygninger og andre faste eiendommer Buildings and other real properties	359	379	253	244	4	4	102	131
3.5. Andre anleggsmidler Other fixed assets	519	892	410	745	39	7	70	140
SUM EIENDELER TOTAL ASSETS	73 551	91 772	32 055	42 193	12 005	11 551	29 491	38 027
GJELD OG EGENKAPITAL LIABILITIES AND EQUITY								
4. Diverse kortsiktig gjeld Current liabilities	4 432	7 338	1 433	2 539	897	985	2 102	3 814
4.1. Kortsiktige innlån fra norske banker Short term loans from Norwegian banks	630	1 110	310	614	120	100	200	396
4.2. Kortsiktige innlån fra utenlandske banker Short term loans from foreign banks	-	-	-	-	-	-	-	-
4.3. Kortsiktige innlån fra Norges Bank Short term loans from Bank of Norway	-	-	-	-	-	-	-	-
4.4. Kortsiktige innlån fra andre enn banker Short term loans from other than banks	1 487	3 533	-	545	364	564	1 123	2 444
4.5. Forfalte ikke innløste obligasjoner og kuponger Accrued, not redeemed bearer bonds and coupons	214	197	86	54	124	98	4	45
4.6. Påløpne ikke forfalte kostnader og innbetalte ikke opptjente inntekter Accrued, not due costs and paid, not accrued receipts	1 800	2 269	904	1 260	251	184	645	825
4.7. Påregnede ikke utliknede skatter Estimated, not assessed taxes ..	54	50	-	7	11	5	43	38
4.8. Annen kortsiktig gjeld Other short term liabilities	247	159	133	59	27	34	87	66

Tabell 3 (forts.). Private kredittforetak. Balanse etter foretakskategori, objekt og sektor.
31. desember 1985 og 1986. Mill.kr Private credit enterprises. Balance sheets by
type of institution, instrument and sector. 31 December 1985 and 1986. Million
kroner

	I alt		Realkreditt- foretak		Skiopsfinansi- eringsforetak		Andre private kredittforetak	
	1985	1986	1985	1986	1985	1986	1985	1986
GJELD OG EGENKAPITAL (forts.)								
5. Andre innlån og annen langsiktig gjeld Other loans and long term liabilities	64 803	79 559	28 367	37 198	10 150	9 552	26 286	32 809
5.1. Ihendehaverobligasjonslån i norske kroner ¹ Bearer bonds in Norwegian kroner ¹	50 322	57 995	24 479	31 587	6 924	4 881	18 919	21 527
5.2. Lån fra Statskassen Loans from the Treasury	-	-	-	-	-	-	-	-
5.3. Langsiktige innlån fra Norges Bank Long term loans from Bank of Norway	-	-	-	-	-	-	-	-
5.4. Andre langsiktige innlån i norske kroner Other long term loans in Norwegian kroner	3 534	5 458	2 813	4 485	425	395	296	578
5.5. Langsiktige innlån i utenlandsk valuta Long term loans in foreign currency	10 910	16 119	1 047	1 109	2 801	4 276	7 062	10 734
5.5.1. Ihendehaverobligasjonslån ¹ Bearer bonds ¹	8 393	11 947	1 047	843	378	370	6 968	10 734
5.5.2. Andre lån Other loans ...	2 517	4 172	-	266	2 423	3 906	94	-
5.6. Annen langsiktig gjeld Other long term liabilities	72	23	28	23	-	-	44	-
5.7. Brutto ordinære innlån og annen langsiktig gjeld Gross ordinary loans and other long term liabilities	64 838	79 595	28 367	37 204	10 150	9 552	26 321	32 839
5.8. + Overkurs ved innlån Agio	-	-	-	-	-	-	-	-
5.9. - Underkurs ved innlån Disagio ..	35	36	-	6	-	-	35	30
6. Ansvarlig lånekapital o.l. Subordinate capital etc.	832	974	314	364	159	181	359	429
6.1. Ansvarlig lånekapital Subordinate capital	473	584	-	10	114	145	359	429
6.2. Medlemsinnskudd (reservefond) som skal tilakebetales (foreninger) Members' contributions (reserve fund) repayable (associations) ...	359	390	314	354	45	36	-	-
7. Betinget skattefrie avsetninger Conditional tax-free appropriations	149	209	1	6	73	84	75	119
8. Egenkapital Equity	2 678	3 288	1 539	1 936	571	614	568	738
8.1. Aksjekapital Share capital	744	853	-	-	300	309	444	544
8.2. Reservefond Reserve fund	193	245	-	-	113	123	80	122
8.3. Disposisjonsfond Liquid reserve fund	82	110	-	-	56	56	26	54
8.4. Foreningens fond Association fund	1 337	1 985	1 237	1 860	100	125	-	-
8.5. Andre bundne fond Other restricted funds	322	95	302	76	2	1	18	18
13. Netto inntekter Net receipts	657	403	401	150	155	135	101	118
SUM GJELD OG EGENKAPITAL LIABILITIES AND EQUITY, TOTAL	73 551	91 771	32 055	42 193	12 005	11 551	29 491	38 027

¹ Egne oppkjøpte ihendehaverobligasjoner er trukket fra.

¹ Issuers' purchase of own bonds are not included.

Tabell 4. Private kredittforetak. Resultatregnskap. 1985 og 1986. Mill.kr Private credit enterprises. Working account. 1985 and 1986. Million kroner

	I alt Total		Realkreditt- foretak Real estate enterprises		Skipsfinansi- eringsforetak Ship financial enterprises		Andre private kredittforetak Other private credit enterprises	
	1985	1986	1985	1986	1985	1986	1985	1986
1. Renteinntekter mv. Investment income etc.	7 609	9 263	3 272	4 344	1 378	1 289	2 959	3 630
1.1. Renter og provisjoner av ordinære utlån i norske kroner Interest and commissions on ordinary loans in Norwegian kroner	5 865	6 965	2 772	3 720	985	775	2 108	2 470
1.2. Medlemsinnskudd som ikke skal tilbakebetales (foreninger) Members' contributions, not repayable (associations)	63	62	63	62	-	-	-	-
1.3. Renter og provisjoner av ordinære utlån i utenlandsk valuta Interest and commissions on ordinary loans in foreign currency	509	657	64	70	169	269	276	318
1.4. Andre renteinntekter Other interest receipts	1 023	1 322	283	389	212	227	528	706
1.5. Netto kursgevinst på utenlandsk valuta Net profit on exchange in foreign currency	-	4	-	-	-	4	-	-
1.6. Inntektsføring av underkurs ved utlån The income entry at a discount of loan	102	174	61	84	-	-	41	90
1.7. Inntektsføring av overkurs og kursgevinst ved innlån The in- come entry at a premium of profit on loan	22	57	17	7	4	11	1	39
1.8. Aksjeutbytte Dividends	25	22	12	12	8	3	5	7
2. Rentekostnader mv. Interest cost etc.	6 663	8 162	2 923	3 922	1 126	1 026	2 614	3 214
2.1. Renter og provisjonskostnader på ihendehaverobligasjonslån i norske kroner Interest and commissions of bearer bond loans in Norwegian kroner	5 582	6 466	2 761	3 594	895	636	1 926	2 236
2.2. Renter og provisjonskostnader på langsiktige innlån i utenlandsk valuta Interest and commissions on long term loans in foreign currency	746	994	61	67	157	238	528	689
2.3. Renter på ansvarlig lånekapital Interest on subordinate capital	48	68	-	-	13	14	35	54
2.4. Andre rentekostnader Other interest costs	129	459	30	185	45	131	54	143
2.5. Netto kurstap på utenlandsk valuta Net loss on exchange in foreign currency	2	3	2	3	0	-	0	-
2.6. Kostnadsføring av overkurs ved utlån Premium on loans	0	-	0	-	0	-	0	-
2.7. Kostnadsføring av underkurs og kurstap ved innlån Discount loss and loss on exchange on loans	45	48	26	24	1	0	18	24
2.8. Andre innlånskostnader Other loan costs	111	124	43	49	15	7	53	68
I. NETTO RENTEINNTEKTER NET INTEREST RECEIPTS	946	1 101	349	422	252	263	345	416

Tabell 4 (forts.). Private kredittforetak. Resultatregnskap. 1985 og 1986. Mill.kr Private credit enterprises. Working account. 1985 and 1986. Million kroner

	I alt		Realkredittforetak		Skipsfinansieringsforetak		Andre private kredittforetak	
	1985	1986	1985	1986	1985	1986	1985	1986
<u>3. Øvrige driftsinntekter Other operating receipts</u>	87	76	78	54	0	1	9	21
3.1. Andre provisjoner og gebyrer Other commissions and fees	7	12	7	11	0	1	0	0
3.2. Driftsinntekter faste eiendommer Operating receipts on real properties	28	33	21	25	-	-	7	8
3.3. Kursgevinst på ihendehaverobligasjoner emittert av andre og kortsiktige plasseringer i aksjer Profit on exchange on bearer bonds issued by others and short term investment in shares	46	24	44	12	0	0	2	12
3.4. Andre driftsinntekter Other operating receipts	6	7	6	6	0	-	0	1
<u>4. Øvrige driftskostnader Other operating costs</u>	237	329	124	183	31	35	82	111
4.1. Lønn, honorarer og andre personalkostnader Salaries, fees and other staff costs	101	133	53	70	15	20	33	43
4.2. Driftskostnader faste eiendommer Operating costs on real properties	6	8	3	5	-	-	3	3
4.3. Kurstap på ihendehaverobligasjoner emittert av andre og kortsiktige plasseringer i aksjer Loss on bearer bonds issued by others and short term investment in shares	20	29	10	18	-	-	10	11
4.4. Ordinære avskrivninger Ordinary depreciations	16	27	7	12	1	1	8	14
4.5. Andre driftskostnader Other operating costs	94	132	51	78	15	14	28	40
II. DRIFTSRESULTAT FØR TAP OG AVSETNING FOR TAP OPERATING SURPLUS BEFORE ALLOCATION ON LOSSES	796	848	303	293	221	229	272	326
<u>5. Tap og avsatt til dekning av tap på utlån Loss and allocated to cover loss on loans</u>	<u>208</u>	<u>493</u>	<u>-</u>	<u>262</u>	<u>123</u>	<u>122</u>	<u>85</u>	<u>109</u>
III. DRIFTSRESULTAT OPERATING SURPLUS	588	355	303	31	98	107	187	217
<u>6. Ekstraordinære inntekter Extraordinary receipts</u>	<u>78</u>	<u>14</u>	<u>65</u>	<u>7</u>	<u>8</u>	<u>-</u>	<u>5</u>	<u>7</u>
6.1. Gevinst ved salg av anleggsmidler Profit on sales of fixed assets	78	14	65	7	8	-	5	7
6.2. Andre ekstraordinære inntekter Other extraordinary receipts	0	0	-	-	0	-	0	0
<u>7. Ekstraordinære kostnader Extraordinary costs</u>	<u>5</u>	<u>23</u>	<u>-</u>	<u>15</u>	<u>-</u>	<u>3</u>	<u>5</u>	<u>5</u>
7.1. Tap ved salg av anleggsmidler Loss on sales of fixed assets	-	14	-	14	-	-	-	-
7.2. Ekstraordinære nedskrivninger Extraordinary depreciations	1	5	-	1	-	-	1	4
7.3. Andre ekstraordinære kostnader Other extraordinary costs	4	4	-	-	-	3	4	1
IV. RESULTAT FØR ÅRSOPPGJØRSDISPOSISJONER RESULT BEFORE YEAR-END APPROPRIATIONS	661	346	368	23	106	104	187	219

Tabell 4 (forts.). Private kredittforetak. Resultatregnskap. 1985 og 1986. Mill.kr Private credit enterprises. Working account. 1985 and 1986. Million kroner

	I alt		Realkredittforetak		Skipsfinansieringsforetak		Andre private kredittforetak	
	1985	1986	1985	1986	1985	1986	1985	1986
8. Årsoppgjørdisposisjoner Year-end appropriations	-110	-199	39	-21	-41	-64	-108	-114
8.1. Oppskrivninger Revaluations	142	2	122	2	2	-	18	-
8.2. Avsatt til oppskrivningsfond Allocated to revaluation surplus	-102	-17	-84	-17	-	-	-18	-
8.3. Overført fra oppskrivningsfond Transferred from revaluation surplus	-	3	-	3	-	-	-	-
8.4. Overført fra betinget skattefrie fond og andre bundne fond Transferred from conditional tax-free funds and other restricted funds	1	23	1	22	-	-	-	1
8.5. Ekstraordinære skattemessig betingede av- og nedskrivninger (aksjeselskaper) Extraordinary conditional taxable depreciations (joint-stock companies)	-3	-7	-	-4	-	0	-3	-3
8.6. Ekstraordinære nedskrivninger med salgsgevinster og med midler fra andre bundne fond (foreninger) Extraordinary depreciations on sales profit and means from other restricted funds (associations) ..	-	0	-	0	-	-	-	-
8.7. Ekstraordinært til pensjonsordning Extraordinary to pension scheme ...	-13	-3	-4	-2	-8	-	-1	-1
8.8. Avsatt til betinget skattefrie fond (aksjeselskaper) Allocated to conditional tax-free funds (joint-stock companies)	-57	-66	-1	-5	-11	-12	-45	-49
8.9. Overført fra medlemsinnskudd (reservefond) (foreninger) Transferred from members' contributions (reserve fund) (associations)	5	-41	5	-8	-	-33	-	-
8.10. Skatter (aksjeselskaper) Taxes (joint-stock companies)	-83	-93	-	-12	-24	-19	-59	-62
V. ÅRSOVERSKUDD/ÅRSUNDERSKUDD PROFIT/DEFICIT	551	147	407	2	65	40	79	105
9. Overført Transferred	1	15	-	7	1	8	-	-
9.1. Overført fra utbyttereguleringsfond (aksjeselskaper) Transferred from the dividend equalization fund (joint-stock companies)	1	2	-	-	1	2	-	-
9.2. Overført fra reservefond (aksjeselskaper) Transferred from reserve fund (joint-stock companies)	-	-	-	-	-	-	-	-
9.3. Overført fra disposisjonsfond (aksjeselskaper) Transferred from liquid reserve fund (joint-stock companies)	-	6	-	-	-	6	-	-
9.4. Overført fra foreningens fond Transferred from association's fund	-	7	-	7	-	-	-	-
VI. TIL DISPOSISJON (som er anvendt slik:) AVAILABLE (which are employed as follows:)	552	162	407	9	66	48	79	105

Tabell 4 (forts.). Private kredittforetak. Resultatregnskap. 1985 og 1986. Mill.kr Private credit enterprises. Working account. 1985 and 1986. Million kroner

	I alt		Realkredittforetak		Skipsfinansieringsforetak		Andre private kredittforetak	
	1985	1986	1985	1986	1985	1986	1985	1986
10.1. Utbytte Dividend	80	92	-	-	33	32	47	60
10.2. Overført til utbyttereguleringsfond (aksjeselskaper) Transferred to the dividend equalization fund (joint-stock companies)	-	-	-	-	-	-	-	-
10.3. Overført til reservefond (aksjeselskaper) Transferred to reserve fund (joint-stock companies)	20	32	-	0	8	15	12	17
10.4. Overført til andre bundne fond Transferred to other restricted funds	86	-	62	-	24	-	-	-
10.5. Overført til disposisjonsfond (aksjeselskaper) Transferred to liquid reserve fund (joint-stock companies)	21	31	-	3	1	0	20	28
10.6. Gaver Gifts	0	-	-	-	0	-	-	-
10.7. Overført til foreningens fond Transferred to association's fund	345	7	345	6	-	1	-	-
DISPONERT I ALT TOTAL AVAILABLE	552	162	407	9	66	48	79	105

Tabell 5. Private kredittforetak. Utlån etter låntakersektor. 31. desember 1984 - 1986. Mill.kr
 Private credit enterprises. Loans by borrower sector. 31 December 1984 - 1986. Million
 kroner

Låntakersektor ¹ Borrower sector ¹	1984	1985	1986
I ALT	53 673	61 815	77 317
A. Offentlig forvaltning	1 847	3 112	4 301
01. Statsforvaltningen	151	627	373
02. Trygdeforvaltningen	1	1	1
03. Kommuneforvaltningen inkl. kommuneforetak ...	1 695	2 484	3 927
031. Fylkeskommuner	216	343	269
032. Kommuner	918	1 118	1 600
033. Kommuneforetak	561	1 023	2 058
B. Finansinstitusjoner	293	729	1 178
04. Norges Bank	-	-	-
05. Postgiro og Postsparebanken	-	-	-
06. Forretningsbanker	76	126	476
07. Sparebanker	164	210	233
08. Bankenes sikringsfond	-	-	-
09. Statsbanker	-	-	-
10. Private kredittforetak	4	4	102
11. Private finansieringsselskaper	46	385	361
12. Livsforsikringsselskaper mv.	1	1	1
13. Skadeforsikringsselskaper	2	3	5
C. Andre innenlandske sektorer	44 450	50 290	62 757
14. Statsforetak	607	322	178
1. Statens forretningsdrift	8	1	1
2. Selvstendige statsforetak	599	321	177
15. Private ikke-personlige foretak	27 051	30 612	37 404
16. Personlige foretak	5 463	6 046	8 868
17. Personlig næringsdrivende	3 239	4 174	3 936
18. Lønnstakere o.l.	7 769	8 865	11 942
20. Andre private sektorer	321	271	429
D. Utlandet	7 083	7 684	9 081
E. Spesifikasjoner:			
Foretak, kommuner og privatpersoner (sum sektor 03 og 14-20)	46 145	52 774	66 684
Av sektor 18: Boliglån	7 769	8 865	11 932

¹ Engelsk oversettelse av forspalten er gitt i vedlegg 1.

¹ For English translation of column text, see annex 1.

Tabell 6. Private kredittforetak. Utlån etter låntakernæring¹. 30. juni og 31. desember 1984 - 1986. Mill.kr Private credit enterprises. Loans by borrower industry¹. 30 June and 31 December 1984 - 1986. Million kroner

Låntakernæring ² Borrower industry ²	1984		1985		1986	
	30.6.	31.12.	30.6.	31.12.	30.6.	31.12.
I ALT	33 772	36 361	37 468	41 154	43 449	50 386
01. Jordbruk og skogbruk	2 069	2 261	2 344	2 566	2 676	2 805
02. Fiske og fangst	73	85	107	184	263	333
03. Oljeutvinning og bergverksdrift	36	33	33	43	41	27
031. Utvinning av råolje og naturgass	6	6	6	6	6	-
032. Bergverksdrift	30	27	27	37	35	27
Industri i alt	13 311	13 309	13 018	13 217	13 068	11 776
04. Produksjon av næringsmidler, drikkevarer og tobakksvarer	1 412	1 594	1 538	1 570	1 630	1 799
05. Produksjon av tekstilvarer, kledevarer, lær og lærvarer	197	222	221	250	242	237
06. Produksjon av trevarer	539	574	559	595	565	634
07. Treforedling	192	222	222	298	319	365
08. Grafisk produksjon og forlagsvirksomhet .	404	468	457	529	531	725
09. Prod. av kjemiske produkter, mineralolje-, kull-, gummi- og plastprodukter	574	573	530	537	519	826
10. Produksjon av mineralske produkter	271	273	270	297	278	374
11. Produksjon av metaller	338	338	336	460	433	392
12. Bygging av fartøyer	6 088	5 652	5 494	5 324	5 148	2 685
13. Prod. av verkstedprodukter (ekskl. bygging av fartøyer)	3 109	3 181	3 168	3 135	3 172	3 175
131. Prod. av oljerigger mv.	635	607	586	578	616	578
132. Prod. av andre verkstedprodukter ...	2 474	2 574	2 582	2 557	2 556	2 597
14. Industriproduksjon ellers	187	212	223	222	231	564
15. Kraft- og vannforsyning ³	74	71	73	88	102	95
16. Bygge- og anleggsvirksomhet	833	897	919	1 092	1 150	1 182
17. Varehandel	4 603	5 107	5 455	6 038	6 295	7 007
18. Hotell- og restaurantdrift	1 277	1 601	1 639	1 924	2 081	2 734
19. Utenriks sjøfart	5 815	5 776	5 875	5 341	5 649	7 063
20. Transport, lagring, post og telekomm. (ekskl. utenriks sjøfart)	572	566	587	685	914	1 236
201. Rørtransport	11	13	16	40	39	2
202. Annen transport og lagring	561	553	571	645	875	1 233
203. Post og telekommunikasjoner	0	-	-	0	0	1
21. Finansiering, eiendomsdrift og forretningsmessig tjenesteyting	4 473	5 829	6 524	8 825	10 022	14 890
211. Investerings- og holdingsselskaper mv. .	104	127	171	192	183	439
212. Utleie av boligbygg og andre bygg	3 533	4 740	5 200	7 174	8 294	12 401
213. Forretningsmessig tjenesteyting	836	962	1 153	1 459	1 545	2 050
22. Sosial og privat tjenesteyting	636	826	894	1 151	1 188	1 238

¹ Omfatter foretak i sektorene 14 Statsforetak, 15 Private ikke-personlige foretak, 16 Personlige foretak og 17 Personlig næringsdrivende. ² For engelsk oversettelse, se vedlegg 2. ³ Kommunale kraft- og vannverk er tatt med under sektor 033 Kommuneforetak, jf. tabell 6.

¹ Including the sectors 14 State enterprises, 15 Private non-personal enterprises, 16 Personal enterprises and 17 Self-employed. ² For English translation, see annex 2. ³ Excluding municipal water power, included in the sector 033 Municipal enterprises in table 6.

Tabell 7. Private kredittforetak. Utlån etter foretakskategori og fylke/rentesats pr. 31. desember 1985 og 1986. Mill.kr Private credit enterprises. Loans by type of institution and county/rate of interest. 31 December 1985 and 1986. Million kroner

	I alt Total		Realkreditt- foretak Real estate enterprises		Skipsfinan- sierungs- foretak Ship financing enterprises		Andre private kredittforetak Other private credit enterprises	
	1985	1986	1985	1986	1985	1986	1985	1986
I. Utlån i alt før avskrivninger								
Total loans before depreciations	61 815	77 317	28 256	39 272	10 317	9 538	23 242	28 507
II. Utlån etter låntakerens fylke								
Loans by borrower's county								
Østfold	3 507	3 738	1 666	2 339	1 069	612	772	787
Akershus	5 062	6 759	3 617	4 628	-	18	1 445	2 113
Oslo	9 578	13 169	4 373	7 274	1 514	1 136	3 691	4 759
Hedmark	1 477	1 753	1 102	1 353	-	-	375	400
Oppland	1 248	1 574	767	1 077	-	-	481	497
Buskerud	2 472	3 338	1 344	1 878	325	124	803	1 336
Vestfold	2 653	2 855	1 125	1 534	860	311	668	1 010
Telemark	1 365	1 355	633	732	294	86	438	537
Aust-Agder	1 005	1 295	648	779	132	139	225	377
Vest-Agder	1 903	2 106	802	1 058	448	355	653	693
Rogaland	5 430	7 219	3 031	4 229	813	1 187	1 586	1 803
Hordaland	5 633	7 403	2 851	3 942	1 614	1 914	1 168	1 547
Sogn og Fjordane	901	1 512	431	874	119	100	351	538
Møre og Romsdal	4 088	4 193	1 422	1 814	1 341	788	1 325	1 591
Sør-Trøndelag	3 125	3 887	1 741	2 192	180	75	1 204	1 620
Nord-Trøndelag	1 079	1 347	746	940	21	31	312	376
Nordland	1 607	2 394	996	1 416	104	84	507	894
Troms	1 546	1 799	721	944	195	106	630	749
Finnmark	452	540	240	269	4	3	208	268
Utlandet Foreign countries ..	7 684	9 081	-	-	1 284	2 469	6 400	6 612
III. Utlån etter rentesatser ¹								
Loans by rate of interest ¹								
2,5 - 4,9 pst. p.c.	691	1 173	691	716	-	1	0	456
5,0 "	745	485	512	470	-	12	233	3
5,1 - 5,9 "	297	1 964	107	100	79	409	111	1 455
6,0 "	237	1 080	231	234	-	500	6	346
6,1 - 6,9 "	966	651	364	303	565	201	37	147
7,0 "	628	524	5	12	6	150	617	362
7,1 - 7,5 "	2 118	2 673	1 753	1 652	128	808	237	214
7,6 - 7,9 "	19	363	-	-	6	286	13	77
8,0 "	1 596	2 152	117	115	433	1 649	1 046	388
8,1 - 8,5 "	6 387	5 328	711	523	507	425	5 169	4 380
8,6 - 8,9 "	873	787	195	188	58	8	620	591
9,0 "	752	425	0	0	597	318	155	107
9,1 - 9,5 "	2 051	1 556	-	-	742	179	1 309	1 377
10,0 - 10,9 "	2 981	1 553	1 549	1 132	1 107	72	325	349
11,0 - 12,5 "	11 100	11 094	7 179	7 783	1 589	1 081	2 332	2 230
12,6 - 14,0 "	28 418	31 636	14 500	19 082	3 896	2 435	10 022	10 119
14,1 - 15,9 "	1 783	12 319	342	5 980	431	749	1 010	5 590
16,0 - 19,9 "	-	1 189	-	791	-	82	-	316
20,0 og over "	-	192	-	192	-	-	-	-
Uoppgitt rente Interest rate unknown	173	173	-	-	173	173	-	-

¹ Gjennomsnittrenter for utlån, se tabell 9.

¹ Average rate of interest on loans, see table 9.

Tabell 8. Private kredittforetak. Gjennomsnittrenter for utlån, etter foretakskategori.
31. desember 1973 - 1986. Prosent Private credit enterprises. Average rate of interest
on loans, by type of institution. 31 December 1973 - 1986. Per cent

År Year	I alt Total	Realkredittforetak Real estate enter- prises	Skipsfinansierings- foretak Ship financing enterprises	Andre private kredittforetak Other private credit enterprises
1973	6,38	5,33	6,44	7,09
1974	6,77	5,53	7,72	7,37
1975	7,01	5,84	7,77	7,66
1976	7,22	6,28	7,03	7,63
1977	7,47	6,47	7,82	7,87
1978	7,76	6,57	7,81	8,34
1979	8,09	6,70	8,68	8,68
1980	8,72	7,56	9,18	9,30
1981	9,53	8,47	10,27	9,85
1982	10,24	9,45	11,26	10,06
1983	10,73	10,44	11,78	10,39
1984	11,17	11,07	11,94	10,89
1985	11,35	11,66	11,08	11,10
1986	11,88	12,55	10,03	11,57

Tabell 9. Private finansieringsselskaper. Utlån¹ etter art. 1970 - 1986. Mill.kr Private finan-
cial companies. Loans¹ by type of loan. 1970 - 1986. Million kroner

År Year	Art Type	I alt Total	Ordinære utlån Ordinary loans	Avbetalings- lån Hire purchase contracts	Factoring	Leiefinansiering Leasing
1970		2 340	1 762	377	171	30
1971		2 750	1 981	530	199	40
1972		3 096	2 178	576	242	100
1973		3 228	2 259	551	305	113
1974		3 619	2 387	660	363	209
1975		3 713	2 314	731	410	258
1976		4 147	2 399	852	524	372
1977		4 653	2 527	1 012	623	491
1978 ¹		5 103	2 586	799	655	1 063
1979		5 375	2 766	723	684	1 202
1980		5 589	2 516	784	800	1 489
1981		6 724	2 716	759	969	2 280
1982		9 682	3 405	826	1 439	4 012
1983		12 450	3 600	897	1 563	6 390
1984		15 467	5 570	795	1 642	7 460
1985		19 114	6 974	871	1 894	9 375
1986		28 961	14 790	435	2 538	11 198

¹ Fra 1978 netto utlån, dvs. etter at renter og gjeld til utlånskunder er trukket ifra. Utlån etter lisens og utlån i norske kroner til finansiering av oljevirkosomhet er også trukket ifra.

¹ From 1978 net loans, i.e. excl. interest and debts to loan customers. Loans as per licence and loans in Norwegian kroner to oil activity are also excluded.

TABELL 10. PRIVATE FINANSIERINGSSELSKAPER. KVARTALSBALANSER ETTER FINANSOBJEKT¹⁾ 4. KVARTAL 1985 - 4. KVARTAL 1986
 MILL. KR. OG PROSENT

	AKTIVA ASSETS									
	1985-1986									
	31/12		31/03		30/06		30/09		31/12	
	BELØP AMOUNT	PRO- SENT PER CENT	BELØP AMOUNT	PRO- SENT PER CENT	BELØP AMOUNT	PRO- SENT PER CENT	BELØP AMOUNT	PRO- SENT PER CENT	BELØP AMOUNT	PRO- SENT PER CENT
10. SEDLER OG SKILLEMYNT	2.2	0.0	2.8	0.0	3.0	0.0	4.4	0.0	3.8	0.0
11. BANKINNSKOTT PÅ ANFORDRING ...	1145.2	3.6	1019.1	2.9	1940.3	4.8	2665.2	5.2	1145.5	2.2
1. NORGES BANK	63.8	0.2	55.8	0.2	88.7	0.2	44.5	0.1	57.5	0.1
2. POSTGIRO	41.5	0.1	48.2	0.1	43.3	0.1	31.5	0.1	36.8	0.1
3. FORRETNINGSBANKER	588.9	1.8	463.9	1.3	1092.6	2.7	1764.3	3.5	658.1	1.3
4. SPAREBANKER	421.0	1.3	424.9	1.2	532.7	1.3	774.2	1.5	214.5	0.4
5. UTENLANDSKE BANKER	30.1	0.1	26.5	0.1	182.9	0.5	50.8	0.1	178.6	0.3
12. BANKINNSKOTT PÅ TID	2063.0	6.4	424.0	1.2	747.9	1.9	1189.8	2.3	634.7	1.2
1. NORGES BANK	1.7	0.0	3.2	0.0	2.5	0.0	2.1	0.0	2.2	0.0
2. FORRETNINGSBANKER	1833.6	5.7	406.5	1.1	597.0	1.5	563.2	1.1	596.5	1.2
3. SPAREBANKER	227.7	0.7	14.3	0.0	148.4	0.4	624.5	1.2	36.0	0.1
4. UTENLANDSKE BANKER	-	-	-	-	-	-	-	-	-	-
13. STATSKASSEV. OG SERTIFIKATER .	1337.9	4.2	1587.8	4.5	1435.4	3.6	1815.2	3.6	1284.8	2.5
1. STATSKASSEVEKSLER	1079.4	3.4	1536.9	4.3	1359.0	3.4	1642.6	3.2	1171.8	2.3
2. SERTIFIKATER	258.5	0.8	50.9	0.1	76.4	0.2	172.6	0.3	113.0	0.2
14. IHENDEHAVEROBLIGASJONER	1780.3	5.6	2689.9	7.6	2227.1	5.6	2259.6	4.4	7670.1	14.9
1. STATS- OG STATSGARANTERTE	1770.9	5.5	844.6	2.4	2008.0	5.0	1819.1	3.6	1547.1	3.0
2. ANDRE ORD. PARTIALOBL.	9.5	0.0	1732.9	4.9	117.0	0.3	338.5	0.7	6077.4	11.8
3. KONVERTIBLE PARTIALOBL.	-	-	112.3	0.3	102.1	0.3	102.1	0.2	45.6	0.1
15. AKSJER OG ANDELER	753.7	2.4	731.5	2.1	1233.2	3.1	1274.3	2.5	1926.5	3.7
1. ANLEGGSMIDLER	727.5	2.3	682.2	1.9	1084.6	2.7	1154.5	2.3	1833.2	3.6
2. OMLØPSMIDLER	26.2	0.1	49.3	0.1	148.6	0.4	119.8	0.2	93.3	0.2
16. UTLÅN (BRUTTO) (1)	13188.2	41.2	15615.9	44.1	16439.5	41.0	21071.1	41.3	22524.6	43.7
1. VEKSLER	3.9	0.0	4.2	0.0	5.4	0.0	11.3	0.0	86.2	0.2
2. AVBETALINGSKONTRAKTER	1208.6	3.8	1162.4	3.3	673.1	1.7	413.2	0.8	565.4	1.1
3. KUNDEFORDRINGER (FACTORING)	3660.7	11.4	3650.3	10.3	3751.9	9.4	4025.3	7.9	4589.2	8.9
4. UTLÅN MOT KJØPE-/KRED.KORT	858.5	2.7	1094.6	3.1	1184.1	3.0	1254.3	2.5	1076.0	2.1
5. BYGGELÅN	26.3	0.1	24.8	0.1	26.8	0.1	25.6	0.1	61.2	0.1
6. UTLÅN MED LØPET. UNDER 1 ÅR	3254.7	10.2	5761.7	16.3	7251.4	18.1	4957.7	9.7	2658.6	5.2
7. UTLÅN MED LØPETID 1 ÅR OG OVER, MEN UNDER 6 ÅR	4014.8	12.5	3810.1	10.8	3402.8	8.5	10235.0	20.1	13371.8	25.9
8. UTL. M. LØPET. 6 ÅR OG OVER	160.7	0.5	107.8	0.3	144.1	0.4	148.8	0.3	118.1	0.2
17. PARTER I ANSVARLIGE LÅNEKAP. .	146.8	0.5	143.9	0.4	150.2	0.4	339.6	0.7	585.2	1.1
18. LEIEFINANSIERING	9967.9	31.1	10250.9	29.0	11451.7	28.6	11391.0	22.3	11862.7	23.0
1. LØPENDE LEIEKONTRAKTER	9461.7	29.5	9620.4	27.1	10817.5	27.0	10775.1	21.1	11316.6	21.9
1. MASKINER OG INVENTAR	3992.7	12.5	4123.4	11.6	4766.7	11.9	4685.6	9.2	4241.1	8.2
2. TRANSPORTMIDLER EKSKL. PERSONBILER OG SKIP	1439.8	4.5	1489.7	4.2	1784.3	4.5	1909.1	3.7	2268.8	4.4
3. PERSONBILER	2702.6	8.4	2683.6	7.6	2902.7	7.2	2785.6	5.5	3498.2	6.8
4. SKIP	46.9	0.1	26.9	0.1	33.0	0.1	68.8	0.1	35.6	0.1
5. BYGN. O.A. FASTE EIEND.	1279.7	4.0	1296.7	3.7	1330.9	3.3	1326.1	2.6	1272.9	2.5
2. LEIEGJENSTANDER HVOR LEIEBETALINGENE HAR STOPPET	23.9	0.1	30.5	0.1	56.7	0.1	64.5	0.1	63.9	0.1
3. FORSKOTT PÅ LEIEKONTRAKTER	482.3	1.5	640.0	1.8	577.5	1.4	551.4	1.1	482.2	0.9
19. ANDRE FORDRINGER	1310.2	4.1	1313.1	3.7	1774.2	4.4	4130.1	8.1	3277.0	6.4
1. ORDINÆRE KUNDEFORDRINGER ..	665.0	2.1	628.6	1.8	669.1	1.7	1284.6	2.5	1450.1	2.8
2. TIDSAVGRENSEDE POSTER	200.3	0.6	144.5	0.4	176.4	0.4	386.1	0.8	429.5	0.8
1. FORFALTE RENTER	11.3	0.0	4.2	0.0	9.8	0.0	6.9	0.0	60.9	0.1
2. OPPTJ./IKKE FORF. RENTER ..	123.0	0.4	99.5	0.3	122.0	0.3	281.6	0.6	322.4	0.6
3. OPPTJ./IKKE FORFALT LEIE PÅ LEIEKONTRAKTER ..	3.5	0.0	19.0	0.1	-	-	0.2	0.0	16.7	0.0
4. OPPTJ. IKKE INNBETALTE ANDRE INNTEKTER	3.9	0.0	9.7	0.0	14.8	0.0	56.1	0.1	22.6	0.0
5. BETALTE/IKKE PÅL. RENTER ..	0.9	0.0	0.6	0.0	0.3	0.0	13.6	0.0	0.4	0.0
6. BETALTE/IKKE PÅLØPNE ANDRE UTGIFTER	57.7	0.2	11.5	0.0	29.5	0.1	27.7	0.1	6.6	0.0
3. MERVERDIAVGIFT TIL GODE	26.8	0.1	12.5	0.0	30.0	0.1	17.6	0.0	25.4	0.0
4. ANDRE DEBITORER	418.1	1.3	527.5	1.5	898.8	2.2	2441.7	4.8	1371.9	2.7
20. ANDRE EIENDELER	327.5	1.0	407.8	1.2	459.3	1.1	526.8	1.0	579.5	1.1
1. AKSJER OG AND. I GÅRDSSELSK.	2.4	0.0	1.9	0.0	5.8	0.0	8.5	0.0	3.3	0.0
2. LEIEBOERINNSKOTT	6.5	0.0	6.5	0.0	6.5	0.0	3.0	0.0	6.6	0.0
3. KOMMANDITTSSELSK.DELTAKELSE ..	30.7	0.1	50.9	0.1	39.7	0.1	32.2	0.1	52.4	0.1
4. MASK., INV., TRSP.MIDLER ..	155.7	0.5	163.4	0.5	192.5	0.5	217.3	0.4	226.7	0.4
5. BYGN. O.A. FASTE EIENDOMMER EKSKL. FUNKSJ.BOL. OG OVERTATTE FASTE EIENDOMMER	123.3	0.4	172.8	0.5	191.7	0.5	237.4	0.5	254.7	0.5
6. FUNKSJONÆRBOLIGER	-	-	3.2	0.0	2.6	0.0	2.6	0.0	-	-
7. OVERTATTE FASTE EIENDOMMER ..	0.1	0.0	1.8	0.0	2.6	0.0	2.6	0.0	0.9	0.0
8. IMMATERIELLE EIENDELER	7.6	0.0	5.2	0.0	3.0	0.0	8.0	0.0	30.6	0.1
9. ANNET	1.1	0.0	2.2	0.0	14.9	0.0	15.2	0.0	4.4	0.0
21. UDEKKET TAP	14.3	0.0	15.5	0.0	16.0	0.0	17.5	0.0	36.9	0.1
22. DEBITORER FOR GARANTIKAPITAL .	11.8	0.0	9.7	0.0	10.3	0.0	9.7	0.0	63.8	0.1
23. UTGIFTER	-	-	1185.5	3.3	2192.0	5.5	4299.4	8.4	-	-
I ALT	32049.0	100.0	35437.5	100.0	40080.1	100.0	50993.9	100.0	51594.9	100.0
TALLET PÅ SELSKAPER	67		68		68		69		69	

1) ENGELSK OVERSETTELSE AV FORSPALTEN ER GITT I VEDLEGG 3. 2) UTLÅN ER REGNET BRUTTO, DVS. INKL. RENTER OG GJELD TIL UTLÅNSKUNDER, SE GJELDSPOSTENE 3231-3234 OG 3241-3244 OG SPESIFIKASJONENE UNDER PASSIVA.
 3) FRATRUKKET GJELDSPOST 3252, UTLÅN ETTER LISENS OG UTLÅN I NORSKE KRONER TIL FINANSIERING AV OLJEVIRKSOMHET.

PRIVATE FINANCIAL COMPANIES. QUARTERLY BALANCE SHEET BY FINANCIAL INSTRUMENT¹⁾ 4TH QUARTER 1985 - 4TH QUARTER 1986
MILLION KRONER AND PER CENT

	PASSIVA LIABILITIES									
	1985-1986									
	31/12		31/03		30/06		30/09		31/12	
	BELØP AMOUNT	PRO- SENT PER CENT	BELØP AMOUNT	PRO- SENT PER CENT	BELØP AMOUNT	PRO- SENT PER CENT	BELØP AMOUNT	PRO- SENT PER CENT	BELØP AMOUNT	PRO- SENT PER CENT
29. FINANSSERTIFIKATER	1052.0	3.3	2030.0	5.7	2564.0	6.4	2175.0	4.3	1778.0	3.4
30. IHENDEHAVEROBLIGASJONSLÅN	-	-	-	-	-	-	-	-	7.5	0.0
1. ORDINÆRE PARTIALOBL.LÅN ...	-	-	-	-	-	-	-	-	7.5	0.0
1. ANSVARLIG LÅNEKAPITAL ..	-	-	-	-	-	-	-	-	7.5	0.0
2. ANDRE ORDINÆRE	-	-	-	-	-	-	-	-	-	-
2. KONVERTIBLE PARTIALOBL.LÅN	-	-	-	-	-	-	-	-	-	-
31. ANDRE LÅN	23339.8	72.8	24062.5	67.9	27568.2	68.8	35581.3	69.8	40062.1	77.6
1. AKSEPTER	-	-	-	-	-	-	-	-	-	-
2. FRA ANDRE ENN BANKER	16478.1	51.4	14082.2	39.7	15710.6	39.2	22185.9	43.5	17664.5	34.2
1. MED LØPETID UNDER 1 ÅR ..	16120.1	50.3	13365.0	37.7	14890.1	37.2	21572.3	42.3	17246.5	33.4
2. MED LØPETID 1 ÅR OG OVER	357.9	1.1	717.2	2.0	820.5	2.0	613.6	1.2	418.0	0.8
3. FRA BANKER	6861.7	21.4	9980.3	28.2	11857.6	29.6	13395.4	26.3	22397.7	43.4
1. MED LØPETID UNDER 1 ÅR ..	4407.9	13.8	7032.8	19.8	8377.7	20.9	13180.8	25.8	19822.0	38.4
2. MED LØPETID 1 ÅR OG OVER	2453.8	7.7	2947.5	8.3	3479.9	8.7	214.6	0.4	2575.7	5.0
32. ANNEN GJELD	4289.2	13.4	4637.9	13.1	4068.6	10.2	4625.6	9.1	4669.7	9.1
1. SKATTER	59.6	0.2	46.6	0.1	33.8	0.1	33.3	0.1	53.7	0.1
1. ILIKNEDE, IKKE BETALT ..	5.8	0.0	7.8	0.0	0.7	0.0	2.8	0.0	15.7	0.0
2. PREGNEDE FOR SISTE ÅR ..	53.8	0.2	38.8	0.1	33.1	0.1	30.6	0.1	38.0	0.1
2. IKKE HEVET UTBYTTE FOR TIDLIGERE ÅR	0.8	0.0	5.2	0.0	0.0	0.0	0.2	0.0	0.0	0.0
3. TIDSAVGRENSEDE POSTER	1312.2	4.1	1378.5	3.9	1265.6	3.2	1646.2	3.2	1331.7	2.6
1. RENTER INKL. I POST 161 VEKSLER	0.0	0.0	0.0	0.0	0.0	0.0	0.7	0.0	0.0	0.0
2. RENTER INKL. I POST 162 AVBETALINGSKONTRAKTER ..	282.1	0.9	310.4	0.9	73.6	0.2	73.1	0.1	73.3	0.1
3. RENTER INKL. I POST 163 FACTORING	15.7	0.0	15.7	0.0	17.5	0.0	16.3	0.0	1.0	0.0
4. RENT. INKL. I POST 164, 165, 166, 167 OG 168	186.8	0.6	163.3	0.5	120.0	0.3	123.3	0.2	106.3	0.2
5. ANDRE INNB., IKKE OPPTJ. RENTER VEDRØRENDE UTLÅN	10.4	0.0	5.9	0.0	7.5	0.0	7.2	0.0	35.2	0.1
6. INNBET. IKKE OPPTJ. LEIE AV LEIEKONTRAKTER	177.0	0.6	171.9	0.5	185.8	0.5	220.1	0.4	116.7	0.2
7. ANDRE INNBET. IKKE OPP- TJENTE INNTEKTER	17.1	0.1	29.8	0.1	16.5	0.0	45.5	0.1	21.8	0.0
8. PÅLØPNE, IKKE FORFALTE RENTER	491.0	1.5	568.1	1.6	710.4	1.8	1007.6	2.0	755.8	1.5
9. ANDRE PÅLØPNE IKKE FOR- FALTE KOSTNADER	132.2	0.4	113.4	0.3	134.2	0.3	152.4	0.3	221.5	0.4
4. GJELD TIL UTLÅNSKUNDER	1976.3	6.2	2064.8	5.8	1899.3	4.7	2230.0	4.4	2443.7	4.7
1. VEKSLER	0.1	0.0	0.2	0.0	0.1	0.0	0.1	0.0	0.2	0.0
2. AVBETALINGSKONTRAKTER ..	56.0	0.2	29.7	0.1	35.0	0.1	49.7	0.1	55.2	0.1
3. KUNDEFORDR. (FACTORING)	1750.7	5.5	1836.6	5.2	1678.6	4.2	1948.2	3.8	2050.7	4.0
4. ANDRE LÅN	169.5	0.5	198.4	0.6	185.6	0.5	232.0	0.5	337.6	0.7
5. LEVERANDØRGJELD VEDRØR- ENDE LIEFINANSIERING	516.1	1.6	458.6	1.3	447.1	1.1	326.5	0.6	256.6	0.5
1. VAREKREDITTER	132.1	0.4	146.6	0.4	167.6	0.4	109.5	0.2	114.6	0.2
2. INNGÅTTE KONTRAKTER HVOR GJENSTANDEN IKKE ER LEVERT TIL KUNDEN ..	383.9	1.2	312.0	0.9	279.4	0.7	217.0	0.4	141.9	0.3
6. KOMMANDITTSK. DELTAKELSE	12.3	0.0	12.3	0.0	12.2	0.0	12.1	0.0	31.7	0.1
7. SKYLDIG MERVERDI- OG INVESTERINGSAVGIFT	44.4	0.1	79.4	0.2	42.5	0.1	83.3	0.2	42.2	0.1
8. ANDRE KREDITØRER	367.6	1.1	592.4	1.7	368.1	0.9	293.9	0.6	510.2	1.0
33. AVSETNINGER O.L.	608.9	1.9	587.3	1.7	562.3	1.4	553.3	1.1	694.9	1.3
1. UTBYTTE FOR SISTE ÅR	49.3	0.2	20.2	0.1	5.5	0.0	0.4	0.0	34.7	0.1
2. EN BLOC-NEDSKRIVN. AV UTLÅN	480.6	1.5	477.1	1.3	468.1	1.2	469.2	0.9	531.9	1.0
3. EN BLOC-NEDSKRIVNING AV ANDRE FORDRINGER	49.8	0.2	58.1	0.2	58.7	0.1	58.7	0.1	71.7	0.1
4. ANDRE AVSETNINGER	29.2	0.1	31.9	0.1	30.1	0.1	25.1	0.0	56.6	0.1
34. ANSVARLIG LÅNEKAPITAL	735.9	2.3	736.9	2.1	747.7	1.9	922.7	1.8	972.5	1.9
35. GARANTIKAPITAL	9.7	0.0	9.9	0.0	9.9	0.0	9.9	0.0	9.2	0.0
36. AKSJEKAPITAL/ANDELSKAPITAL ...	1271.8	4.0	1319.1	3.7	1374.5	3.4	1773.9	3.5	2244.7	4.4
37. FOND	741.7	2.3	736.2	2.1	738.7	1.8	716.1	1.4	1156.3	2.2
38. INNTEKTER	-	-	1317.8	3.7	2446.2	6.1	4636.1	9.1	-	-
1 ALT	32049.0	100.0	35437.5	100.0	40080.1	100.0	50993.9	100.0	51594.9	100.0
SPESIFIKASJONER										
14. IHENDEHAVEROBLIGASJONER	1780.3		2689.9		2227.1		2259.6		7670.1	
+ IHENDEHAVEROBLIGASJONER TATT MED I POST 17	-		-		-		-		-	
IHENDEHAVEROBLIGASJONER I ALT	1780.3		2689.9		2227.1		2259.6		7670.1	
16. UTLÅN (BRUTTO) I ALT	13188.2		15615.9		16439.5		21071.1		22524.6	
- RENTEPOSTENE 3231-3234	484.6		489.4		211.1		213.4		180.7	
- GJELDSPOSTENE 3241-3244	1976.3		2064.8		1899.3		2230.0		2443.7	
UTLÅN (NETTO) I ALT	10727.3		13061.7		14329.1		18627.7		19900.2	
17. PARTER I ANSV. LÅNEKAPITALER - IHENDEHAVEROBLIGASJONER	146.8		143.9		150.2		339.6		585.2	
FØRT TIL POST 14	-		-		-		-		-	
PART. I ANSV. LÅNEKAP.(NETTO)	146.8		143.9		150.2		339.6		585.2	
UTLÅN (NETTO) MEDREGNET ANSVARLIG LÅNEKAPITAL (NETTO) OG LIEFINANSIERING (NETTO) 3)	19114.4		23041.4		23353.8		27544.2		28960.9	

1) FOR ENGLISH TRANSLATION OF TEXT COLUMN, SEE ANNEX 3. 2) LOANS ARE GROSS, INCL. INTEREST AND DEBT TO LOAN CUSTOMERS. SEE DEBT ITEM 3231-3234 AND 3241-3244 AND SPECIFICATIONS UNDER LIABILITIES. 3) EXCL. DEBT ITEM 3252, LOANS AS PER LICENCE AND LOANS IN NORWEGIAN KRONER TO OIL ACTIVITY.

TABELL 11. PRIVATE FINANSIERINGSSLESKAPER, UTLÅN (NETTO), ANSVARLIG LÅNEKAPITAL, UTLÅN TIL BOLIGFORMÅL, KUNDEFORDRINGER, LEIEFINANSIERING OG LÅN, ETTER SEKTOR¹⁾, 31. DESEMBER 1985 OG 1986. MILL. KR

	FORDRINGER (UTLÅN) ASSETS (LOANS)							
	UTLÅN (NETTO) INKL. ANSVARLIG LÅNEKAP. OG LEIEFINANSIERING ²⁾		AV NETTO UTLÅN					
			ANSV. LÅNEKAPITAL		UTL. TIL BOLIGFORM.		FACTORING	
	LOANS (NET) INCL. SUBORDINATE CAP. AND LEASING ²⁾		OF NET LOANS					
31/12 1985	31/12 1986	31/12 1985	31/12 1986	31/12 1985	31/12 1986	31/12 1985	31/12 1986	
I ALT	18655.6	29713.3	141.8	394.1	167.7	376.4	1892.1	2497.3
A. OFFENTLIG FORVALTNING	97.1	77.3	0.0	0.0	0.0	0.0	0.0	0.0
01. STATSFORVALTNINGEN	10.1	11.3	-	-	-	-	-	-
02. TRYKDEFORVALTNINGEN	0.1	0.2	-	-	-	-	-	-
03. KOMMUNEFORVALTNINGEN	86.9	65.8	-	-	-	-	-	-
31. FYLKESKOMMUNER	54.4	40.0	-	-	-	-	-	-
32. KOMMUNER	32.4	25.8	-	-	-	-	-	-
B. FINANSINSTITUSJONER	3183.6	10973.7	89.6	295.2	0.0	0.0	2.1	0.8
04. NORGES BANK	-	-	-	-	-	-	-	-
05. POSTGIRO OG POSTSPAREB.	-	-	-	-	-	-	-	-
06. FORRETNINGSBANKER	143.7	30.8	-	5.0	-	-	-	-
07. SPAREBANKER	107.4	65.6	-	-	-	-	-	-
08. BANKENES SIKRINGSFOND	-	-	-	-	-	-	-	-
09. STATSBANKER	-	0.4	-	-	-	-	-	-
10. PRIVATE KREDITTFORETAK	200.0	225.6	-	-	-	-	-	-
11. PRIVATE FIN.SLESKAPER	2681.1	10579.9	89.6	290.2	-	-	-	-
12. LIVSFORSIKR.SLESK. MV.	49.3	70.6	-	-	-	-	-	-
13. SKADEFORSIKR.SLESKAPER	2.1	0.8	-	-	-	-	2.1	0.8
C. ANDRE INNENLANDSKE SEKTORER	15294.7	18550.6	3.0	25.5	167.7	376.4	1867.9	2465.0
14. STATSFORETAK	65.1	72.4	-	-	-	-	0.8	0.6
141. STATENS FORRET- NINGSDRIFT	0.8	1.0	-	-	-	-	0.8	0.6
142. SELVSTENDIGE STATSFORETAK	64.3	71.4	-	-	-	-	-	-
33. KOMMUNEFORETAK	11.9	1.2	-	-	-	-	-	-
15. PRIVATE IKKE-PERSON- LIGE FORETAK	8648.1	10029.5	3.0	25.5	1.7	-	1659.6	2222.5
16. PERSONLIGE FORETAK	2984.5	3320.8	-	-	-	-	107.4	135.6
17. PERS. NÆRINGSDRIVENDE	1270.1	1816.1	-	-	0.7	0.0	98.8	105.2
18. LØNNSTAKERE O.L.	2002.9	3250.1	-	-	165.3	376.4	1.3	1.1
20. ANDRE PRIVATE SEKTORER	312.1	60.5	-	-	-	-	-	-
D. UTLANDET	80.2	111.7	49.2	73.4	0.0	0.0	22.1	31.5
211. UTENLANDSKE BANKER	-	-	-	-	-	-	-	-
212. UTLANDET ELLERS	80.2	111.7	49.2	73.4	-	-	22.1	31.5

1) TALLENE BYGGER PÅ DE FORELØPIGE DESEMBEROPPGAVENE. ENGELSK OVERSETTELSE AV FORSPALTEN ER GITT I VEDLEGG 1. 2) FRATRUKKET GJELDSPOST 3252 I BALANSEN, UTLÅN ETTER LISENS OG UTLÅN I NORSKE KRONER TIL FINANSIERING AV OLJEVIRKSOMHET.

PRIVATE FINANCIAL COMPANIES. NET LOANS, SUBORDINATE CAPITAL, HOUSING LOANS, FACTORING, LEASING AND LOANS, BY SECTOR¹⁾. 31 DECEMBER 1985 AND 1986. MILLION KRONER

	FORDRINGER (FORTS.) ASSETS (CONT.)		GJELD LIABILITIES					
	UTLÅN (FORTS.) LOANS (CONT.)		LÅN OG AKSJEKAPITAL LOANS AND SHARE CAPITAL					
	AV UTLÅN (FORTS.) LEIEFINANSIERING		LÅN INKL. ANSVARLIG LÅNEKAPITAL		AV LÅN ANSV. LÅNEKAPITAL		AKSJEKAPITAL ANDELSKAPITAL (BARE PR 31/12)	
	OF LOANS (CONT.) LEASING		LOANS INCL. SUBORDINATE CAPITAL		OF LOANS SUBORDINATE CAPITAL		SHARE CAPITAL (ONLY PER 31/12)	
	31/12 1985	31/12 1986	31/12 1985	31/12 1986	31/12 1985	31/12 1986	31/12 1985	31/12 1986
I ALT	9256.9	11359.1	23813.3	41825.0	733.0	1005.1	1273.9	1952.5
A. OFFENTLIG FORVALTNING	78.9	72.4	59.7	93.6	0.0	0.0	0.0	0.0
01. STATSFORVALTNINGEN	10.1	11.3	-	0.1	-	-	-	-
02. TRYKDEFORVALTNINGEN	0.1	0.2	56.0	88.4	-	-	-	-
03. KOMMUNEFORVALTNINGEN	68.7	60.9	43.7	5.1	-	-	-	-
31. FYLKESKOMMUNER	36.2	35.1	39.0	-	-	-	-	-
32. KOMMUNER	32.4	25.8	4.7	5.1	-	-	-	-
B. FINANSINSTITUSJONER	31.6	28.5	11454.7	31543.3	565.6	887.6	626.9	1582.2
04. NORGES BANK	-	-	31.5	29.5	-	-	-	-
05. POSTGIRO OG POSTSPAREB.	-	-	-	-	-	-	-	-
06. FORRETNINGSBANKER	13.9	14.7	4853.9	9108.4	156.5	186.8	125.2	196.9
07. SPAREBANKER	7.5	5.3	2602.0	9894.7	77.4	73.9	70.3	110.3
08. BANKENES SIKRINGSFOND	-	-	-	-	-	-	3.2	-
09. STATSBANKER	-	-	3.5	3.4	-	-	-	-
10. PRIVATE KREDITTFORETAK	-	0.5	86.0	270.2	-	1.3	-	5.4
11. PRIVATE FIN.SELSKAPER	10.2	8.0	2380.3	10485.9	91.1	529.9	195.8	1145.0
12. LIVSFORSIKR.SELSK. MV.	-	0.0	476.6	1058.0	23.4	30.2	32.5	68.1
13. SKADEFORSIKR.SELSKAPER	-	-	1020.9	693.2	217.2	65.5	199.9	56.5
C. ANDRE INNENLANDSKE SEKTORER	9146.4	11256.2	10458.6	6637.0	161.4	111.5	641.0	364.3
14. STATSFORETAK	64.3	64.0	17.7	17.7	-	-	-	-
141. STATENS FORRET- NINGSDRIFT	-	0.4	3.0	3.0	-	-	-	-
142. SELVSTENDIGE STATSFORETAK	64.3	63.6	14.7	14.7	-	-	-	-
33. KOMMUNEFORETAK	10.7	0.0	-	97.4	-	-	0.0	0.0
15. PRIVATE IKKE-PERSON- LIGE FORETAK	5298.1	6723.2	8420.4	5125.5	128.4	63.6	579.5	261.6
16. PERSONLIGE FORETAK	2778.5	3048.4	477.8	813.6	6.5	21.4	16.9	59.9
17. PERS. NÆRINGSDRIVENDE	987.6	1410.9	132.3	89.3	0.3	0.3	2.3	3.9
18. LØNNSTAKERE O.L.	5.3	6.1	257.7	345.9	1.2	1.2	28.3	30.9
20. ANDRE PRIVATE SEKTORER	1.9	3.6	1152.7	147.6	25.0	25.0	14.0	8.0
D. UTLANDET	0.0	2.0	1800.3	3551.1	6.0	6.0	6.0	6.0
211. UTEMLANDSKE BANKER	-	-	1787.6	3528.0	-	-	-	-
212. UTLANDET ELLERS	-	2.0	12.7	23.1	6.0	6.0	6.0	6.0

1) THE TABLE IS BASED ON PRELIMINARY FIGURES. FOR ENGLISH TRANSLATION OF TEXT COLUMN, SEE ANNEX 1.
2) EXCLUDING DEBT ITEM 3252, LOANS AS PER LICENCE AND LOANS IN NORWEGIAN KRONER TO OIL ACTIVITY.

TABELL 12. PRIVATE FINANSIERINGSSLESKAPER. NETTO UTLÅN, ANSVARLIG LÅNEKAPITAL OG LEIEFINANSIERING, ETTER NÅRING. 31. DESEMBER 1985 OG 1986. MILL. KR¹⁾
 PRIVATE FINANCIAL COMPANIES. NET LOANS, SUBORDINATE CAPITAL AND LEASING, BY INDUSTRY. 31 DECEMBER 1985 AND 1986. MILLION KRONER¹⁾

	FORDRINGER ASSETS					
	UTLÅN LOANS					
	UTLÅN (NETTO), INKL. ANSV. LÅNEKAPITAL OG LEIEFINANSIERING		ANSVARL. LÅNEKAPITAL		LEIEFINANSIERING	
	LOANS (NET), INCL. SUBORDINATE CAPITAL AND LEASING		SUBORDINATE CAPITAL		LEASING	
	31/12 1985	31/12 1986	31/12 1985	31/12 1986	31/12 1985	31/12 1986
I ALT ²⁾	12967.8	15238.6	3.0	25.5	9123.9	11246.3
01. JORDBRUK OG SKOGBRUK	262.8	208.4	-	-	181.5	134.0
02. FISKE OG FANGST	18.2	21.4	-	-	10.8	14.9
03. BERGVERKSDRIFT	201.0	166.4	-	-	172.2	150.0
031. UTVINNING AV RØRLJE OG NATURGASS	138.1	108.9	-	-	120.4	108.9
032. ANNEN BERGVERKSDRIFT	62.9	57.4	-	-	51.7	41.1
INDUSTRI I ALT	2233.3	2244.5	0.0	0.0	1816.3	1793.8
04. PRODUKSJON AV NÆRINGSMIDLER, DRIKKEVARER OG TOBAKKSVARER	173.7	165.2	-	-	164.2	157.7
05. PRODUKSJON AV TEKSTILVARER, KLEDEVARER, LÅR OG LÅRVARER	89.7	81.5	-	-	51.9	58.9
06. PRODUKSJON AV TREVARER	161.9	225.1	-	-	112.7	148.7
07. TREFOREDLING	186.4	162.0	-	-	158.2	147.5
08. GRAFISK PRODUKSJON OG FORLAGSVIRKSOMHET	357.7	267.9	-	-	330.6	240.2
09. PROD. AV KJEMISKE PRODUKTER, MINERALOLJE-, KULL-, GUMMI- OG PLASTPRODUKTER	305.0	291.7	-	-	274.6	273.5
10. PRODUKSJON AV MINERALSKE PRODUKTER	126.0	93.0	-	-	120.3	89.2
11. PRODUKSJON AV METALLER	146.2	113.1	-	-	66.4	62.6
12. BYGGING AV FARTØYER	24.4	14.8	-	-	9.4	10.9
13. PROD. AV VERKSTEDPRODUKTER (EKSKL. BYGGING AV FARTØYER) ...	347.3	284.2	-	-	280.2	239.5
131. PROD. AV OLJERIGGER M.V. ...	34.2	7.8	-	-	12.2	2.9
132. PRODUKSJON AV ANDRE VERKSTEDPRODUKTER	313.1	276.4	-	-	268.0	236.6
14. INDUSTRIPRODUKSJON ELLERS	315.0	546.0	-	-	247.8	365.1
15. KRAFT- OG VANNFORSYNING	5.9	895.7	-	-	5.8	895.7
16. BYGGE- OG ANLEGGSVIRKSOMHET	1299.9	1635.6	-	-	1189.4	1495.7
161. OLJEBORING PÅ KONTRAKTBASIS ...	25.6	30.5	-	-	25.6	30.5
162. ANNEN BYGGE- OG ANLEGG- VIRKSOMHET	1274.3	1605.1	-	-	1163.8	1465.1
17. VAREHANDEL	5353.7	6140.3	-	-	2581.2	3361.2
18. HOTELL OG RESTAURANTDRIFT	406.1	389.6	-	-	396.0	382.6
19. UTENRIKS SJØFART	25.6	7.9	-	-	10.2	4.1
20. TRANSP., LAGRING, POST- OG TELE- KOMM. (EKSKL. UTENRIKS SJØFART)	762.3	855.2	-	-	658.1	780.7
201. DRIFT AV RØRLEDNINGER	2.8	8.7	-	-	1.0	7.2
202. ANNEN TRANSP. OG LAGRING	709.4	826.1	-	-	614.3	757.8
203. POST OG TELEKOMMU- NIKASJONER	50.1	20.4	-	-	42.8	15.8
21. FINANSIERING, EIENDOMSDRIFT OG TJENESTEYTING TIL NÆRINGSLIVET	1717.4	1902.2	3.0	25.3	1527.6	1623.3
211. INVESTERINGS- OG HOLDING- SELSKAPER M.V.	7.7	60.5	-	25.0	5.5	3.5
212. Utleie av boligbygg og andre bygg	527.9	531.3	-	-	479.6	476.5
213. FORRETNINGSMESSIG TJENESTEYTING	1181.8	1310.4	3.0	0.3	1042.4	1143.2
22. SOSIAL OG PERSONL. TJENESTEYTING ...	681.8	771.3	-	0.2	574.9	610.1

1) ENGELSK OVERSETTELSE AV FORSPALTEN ER GITT I VEDLEGG 2. 2) GJELDER SEKTORENE 14, 15, 16 OG 17 I TABELL 11.
 1) FOR ENGLISH TRANSLATION OF TEXT COLUMN, SEE ANNEX 2. 2) INCL. THE SECTOR 14, 15, 16 AND 17 IN TABLE 11.

Tabell 13. Private finansieringsselskaper. Resultatregnskap. Utgifter og inntekter, etter finansobjekt.¹ 1984, 1985 og 1986. 1 000 kr og prosent Private financial companies. Working account. Expenditure and receipts, by financial instrument.¹ 1984, 1985 and 1986. 1 000 kroner and per cent

	Utgifter Expenditure					
	1984		1985		1986	
	Beløp Amount	Prosent Per cent	Beløp	Prosent	Beløp	Prosent
50. Renter og diskonto	1 873 552	38,2	2 584 981	39,3	5 531 458	52,5
1. Ihendehaverobligasjonslån ..	-	-	-	-	4 258	0,0
2. Andre lån	1 775 745	36,2	2 468 060	37,5	5 367 085	51,0
1. Akseptert	25 201	0,5	-	-	-	-
2. Fra andre enn banker	1 581 160	32,2	1 998 225	30,4	3 272 224	31,1
3. Fra banker	169 384	3,5	469 835	7,1	2 094 861	19,9
3. Gjeld til utlånskunder	13 799	0,3	16 677	0,3	33 861	0,3
4. Annen gjeld	7 731	0,2	6 753	0,1	14 866	0,1
5. Ansvarlig lånekapital	76 277	1,6	93 490	1,4	111 388	1,1
51. Provisjoner	24 679	0,5	50 911	0,8	54 685	0,5
1. Lån	24 679	0,5	50 911	0,8	54 685	0,5
2. Garantikapital	-	-	-	-	-	-
52. Lønninger, honorarer mv.	329 118	6,7	441 661	6,7	622 274	5,9
1. Godtgjørelse til ansatte ...	300 082	6,1	410 279	6,2	571 156	5,4
1. Lønninger, gratialer etc., ekskl. revisjon og gårdens drift	234 422	4,8	325 711	4,9	455 318	4,4
2. Lønninger, gratialer etc., revisjonen	616	0,0	591	0,0	906	0,0
3. Lønninger, gratialer etc., gårdens drift	63	0,0	67	0,0	2 338	0,0
4. Arbeidsgiverandel av sosiale trygdepemier ...	40 760	0,8	58 194	0,9	74 635	0,7
5. Løpende pensjoner	1 047	0,0	662	0,0	1 232	0,0
6. Ordinært til pensjons- ordning	11 472	0,2	12 815	0,2	12 187	0,1
7. Ekstraordinært til pensjonsordning	777	0,0	1 105	0,0	1 666	0,0
8. Andre utgifter til fordel for de ansatte	10 924	0,2	11 134	0,2	22 874	0,2
2. Honorarer	29 036	0,6	31 382	0,5	51 118	0,5
1. Representantskap, kon- trollkomité og valgte styremedlemmer	5 884	0,1	6 327	0,1	6 636	0,1
2. Revisjon	5 400	0,1	6 297	0,1	7 479	0,1
3. Andre honorarer	17 752	0,4	18 758	0,3	37 003	0,3
53. Andre kostnader vedrørende selskapets drift	387 800	7,9	575 386	8,7	741 140	7,0
1. Kostnader til mask., inven- tar, trp.midl.(eks. skip) ..	45 275	0,9	60 758	0,9	81 787	0,8
1. Driftsutgifter	12 793	0,3	16 389	0,2	19 156	0,2
2. Avskrivninger	32 381	0,7	44 140	0,7	62 279	0,6
3. Nedskrivninger	101	0,0	230	0,0	352	0,0
2. Utgifter til lokaler	57 990	1,2	78 382	1,2	86 317	0,8
1. Leie betalt og beregn. ..	47 877	1,0	55 797	0,8	66 648	0,6
2. Andre driftsutgifter	10 113	0,2	22 585	0,3	19 669	0,2
3. Ekstern databehandling	52 876	1,1	70 452	1,1	99 101	0,9
4. Porto, teletjenester etc. ..	51 109	1,0	62 885	1,0	82 572	0,8

¹ Engelsk oversettelse av forspalten er gitt i vedlegg 4.

¹ For English translation of column text, see annex 4.

Tabell 13 (forts.). Private finansieringsselskaper. Resultatregnskap. Utgifter og inntekter etter finansobjekt.¹ 1984, 1985 og 1986. 1 000 kr og prosent Private financial companies. Working account. Expenditure and receipts, by financial instrument.¹ 1984, 1985 and 1986. 1 000 kroner and per cent

	Utgifter					
	1984		1985		1986	
	Beløp	Prosent	Beløp	Prosent	Beløp	Prosent
53. Andre kostnader vedrørende selskapets drift (forts.)						
5. Kontorrekvisita	27 069	0,6	38 074	0,6	48 365	0,5
6. Andre	153 482	3,1	264 835	4,0	342 998	3,2
54. Leiefinansiering	1 751 266	35,7	2 273 864	34,5	2 633 846	25,0
1. Avskrivninger	1 735 558	35,4	2 262 523	34,4	2 605 049	24,7
1. Maskiner, inventar mv. .	1 000 462	20,4	1 256 201	19,1	1 955 129	18,5
2. Trp.midler ekskl. per- sonbiler og skip	312 790	6,4	359 148	5,5	307 303	2,9
3. Personbiler	364 866	7,4	589 195	9,0	317 419	3,0
4. Skip	11 632	0,2	16 720	0,3	6 452	0,1
5. Bygn. o.a. faste eien- dommer	45 808	0,9	41 260	0,6	18 746	0,2
2. Forsikringsutgifter	9 557	0,2	6 382	0,1	8 201	0,1
3. Andre utg. vedr. leiefin. .	6 152	0,1	4 959	0,1	20 596	0,2
55. Kommandittinnskott	1 728	0,0	1 606	0,0	6 987	0,1
1. Utgifter	166	0,0	-	-	572	0,0
1. Skipsselskaper	-	-	-	-	572	0,0
2. Andre selskaper	166	0,0	-	-	-	-
2. Avskrivninger	1 562	0,0	1 606	0,0	6 415	0,1
1. Skipsselskaper	-	-	-	-	296	0,0
2. Andre selskaper	1 562	0,0	1 606	0,0	6 119	0,1
56. Skip, bygninger og andre faste eiendommer	8 129	0,2	6 333	0,1	6 406	0,0
1. Skip	-	-	-	-	-	-
1. Driftsutgifter	-	-	-	-	-	-
2. Avskrivninger	-	-	-	-	-	-
3. Nedskrivninger	-	-	-	-	-	-
2. Bygninger o.a. faste eien- dommer ekskl. funksjonær- boliger og overtatte faste eiendommer	7 535	0,2	5 673	0,1	4 221	0,0
1. Driftsutgifter	1 461	0,0	2 948	0,0	903	0,0
2. Avskrivninger	5 979	0,1	2 637	0,0	2 797	0,0
3. Nedskrivninger	95	0,0	88	0,0	521	0,0
3. Funksjonærboliger	-	-	-	-	-	-
1. Driftsutgifter	-	-	-	-	-	-
2. Avskrivninger	-	-	-	-	-	-
3. Nedskrivninger	-	-	-	-	-	-
4. Overtatte faste eiendommer	594	0,0	660	0,0	2 185	0,0
1. Driftsutgifter	-	-	-	-	549	0,0
2. Avskrivninger	594	0,0	660	0,0	261	0,0
3. Nedskrivninger	-	-	-	-	1 375	0,0
57. Tap på engasjementer mv.	104 579	2,1	155 318	2,4	314 683	3,0
1. Tap på utlån	47 879	1,0	65 705	1,0	125 459	1,2
1. Veksler	-	-	662	0,0	-	-
2. Avbetalingskontrakter ..	10 475	0,2	11 774	0,2	11 138	0,1
3. Kundefordringer (factoring)	15 773	0,3	20 776	0,3	25 533	0,2
4. Utlån mot kjøpekort og kredittkort	14 547	0,3	18 295	0,3	30 557	0,3
5. Byggelån	-	-	-	-	-	-
6. Andre lån	7 084	0,1	14 199	0,2	58 231	0,6
2. Tap på andre kundefordringer	30 355	0,6	50 073	0,8	97 519	0,9
1. Leiefinansiering	25 489	0,5	44 809	0,7	89 061	0,8
2. Andre tjenester	4 865	0,1	5 263	0,1	8 458	0,1

¹ Engelsk oversettelse av forspalten er gitt i vedlegg 4.

¹ For English translation of column text, see annex 4.

Tabell 13 (forts.). Private finansieringsselskaper. Resultatregnskap. Utgifter og inntekter etter finansobjekt.¹ 1984, 1985 og 1986. 1 000 kr og prosent Private financial companies. Working account. Expenditure and receipts, by financial instrument.¹ 1984, 1985 and 1986. 1 000 kroner and per cent

	Utgifter					
	1984		1985		1986	
	Beløp	Prosent	Beløp	Prosent	Beløp	Prosent
57. Tap på engasjementer mv. (forts.)						
3. Tap på andre engasjementer.	22 914	0,5	25 229	0,4	29 894	0,3
1. Leiegjenstander, nedskrivninger og tap	22 914	0,5	25 212	0,4	28 219	0,3
2. Garantier	-	-	18	0,0	1 675	0,0
4. Kurstap på valutabeholdninger og -transaksjoner ..	49	0,0	166	0,0	8 821	0,1
5. Kurstap ved omsetning av ihendehaverobligasjoner ...	515	0,0	2 832	0,0	1 474	0,0
6. Kurstap ved omsetning av aksjer	181	0,0	6 371	0,1	2 568	0,0
1. Anleggsmidler	181	0,0	-	-	1 730	0,0
2. Omløpsmidler	-	-	6 371	0,1	838	0,0
7. Tap ved salg av fast eiendom	114	0,0	180	0,0	628	0,0
8. Nedskrivninger	10	0,0	2 674	0,0	253	0,0
1. Ihendehaverobligasjoner	-	-	-	-	-	-
2. Aksjer	10	0,0	2 674	0,0	253	0,0
9. Andre tap	2 564	0,1	2 086	0,0	48 067	0,5
58. Skatter	49 492	1,0	57 519	0,9	50 618	0,5
59. Avsetninger o.l.	288 904	5,9	343 813	5,2	413 741	3,9
1. Utbytte	49 872	1,0	114 704	1,7	62 917	0,6
2. En bloc-nedskr. av utlån ..	120 423	2,5	102 807	1,6	183 665	1,7
3. En bloc-nedskrivning av kundefordringer	21 108	0,4	23 424	0,4	21 817	0,2
4. Andre avsetninger	97 500	2,0	102 877	1,6	145 342	1,4
60. Overført til fond	86 131	1,8	86 909	1,3	160 710	1,5
61. Reduksjon av udekket tap	1 612	0,0	3 388	0,1	9 430	0,1
I alt	4 906 988	100,0	6 581 688	100,0	10 545 978	100,0
Tallet på selskaper	65		67		69	

¹ Engelsk oversettelse av forspalten er gitt i vedlegg 4.

¹ For English translation of column text, see annex 4.

Tabell 13 (forts.). Private finansieringsselskaper. Resultatregnskap. Utgifter og inntekter etter finansobjekt.¹ 1984, 1985 og 1986. 1 000 kr og prosent Private financial companies. Working account. Expenditure and receipts, by financial instrument.¹ 1984, 1985 and 1986. 1 000 kroner and per cent

	Inntekter					
	1984		1985		1986	
	Beløp	Prosent	Beløp	Prosent	Beløp	Prosent
70. Renter, diskonto og aksjeutbytte	1 532 186	31,2	2 201 908	33,5	4 861 611	46,1
1. Bankinnskudd på anfordring	15 280	0,3	44 134	0,7	36 174	0,4
1. Forretningsbanker	14 043	0,3	34 498	0,5	20 323	0,2
2. Sparebanker	1 237	0,0	2 792	0,0	9 493	0,1
3. Utenlandske banker	-	-	6 844	0,1	6 358	0,1
2. Bankinnskudd på tid	72 070	1,5	80 106	1,2	109 504	1,0
1. Norges Bank	175	0,0	78	0,0	958	0,0
2. Forretningsbanker	36 984	0,8	29 535	0,4	35 650	0,3
3. Sparebanker	34 911	0,7	50 492	0,8	72 896	0,7
4. Utenlandske banker	-	-	-	-	-	-
3. Statskasseveksler	18 373	0,4	84 997	1,3	145 199	1,4
4. Ihendehaverobligasjoner ...	32 897	0,7	65 207	1,0	180 017	1,7
1. Ord. partialobligasjoner	32 894	0,7	65 207	1,0	180 017	1,7
1. Stats- og statsgar. .	32 894	0,7	64 860	1,0	150 231	1,4
2. Andre ordinære partialobligasjoner	-	-	347	-	29 786	0,3
2. Konvertible partialobligasjoner	3	0,0	-	-	-	-
5. Aksjer (ekskl. gårdselskap)	5 217	0,1	7 627	0,1	11 980	0,1
1. Anleggsmidler	2 512	0,1	5 036	0,1	9 726	0,1
2. Omløpsmidler	2 704	0,1	2 591	0,0	2 254	0,0
6. Utlån	1 336 580	27,2	1 845 260	28,0	4 220 468	40,0
1. Veksler	1 448	0,0	775	0,0	8 366	0,1
2. Avbetalingskontrakter ..	227 412	4,6	295 235	4,5	165 089	1,6
3. Kundefordringer (factoring)	296 395	6,0	326 386	5,0	395 492	3,8
4. Utlån mot kjøpekort og kredittkort	181 750	3,7	278 922	4,2	518 665	4,9
5. Byggelån	4 501	0,1	1 620	0,0	4 942	0,0
6. Andre utlån med løpetid under 1 år	315 367	6,4	339 197	5,2	576 826	5,5
7. Andre utlån med løpetid 1 år og over, men under 6 år	280 350	5,7	586 078	8,9	2 534 563	24,0
8. Andre utlån med løpetid 6 år og over	29 357	0,6	17 047	0,3	16 525	0,1
7. Parter i ansv. lånekapital	10 061	0,2	18 366	0,3	73 790	0,7
8. Andre fordringer	41 709	0,8	56 212	0,9	84 479	0,8
71. Provisjoner	211 241	4,3	290 208	4,4	494 441	4,7
1. Utlån	146 999	3,0	157 716	2,4	269 343	2,6
1. Veksler	81	0,0	442	0,0	79	0,0
2. Avbetalingskontrakter ..	810	0,0	29 915	0,5	3 856	0,0
3. Kundefordringer (factoring)	94 979	1,9	75 996	1,2	113 702	1,1

¹ Engelsk oversettelse av forspalten er gitt i vedlegg 4.

¹ For English translation of column text, see annex 4.

Tabell 13 (forts.). Private finansieringsselskaper. Resultatregnskap. Utgifter og inntekter etter finansobjekt.¹ 1984, 1985 og 1986. 1 000 kr og prosent Private financial companies. Working account. Expenditure and receipts, by financial instrument.¹ 1984, 1985 and 1986. 1 000 kroner and per cent

	Inntekter					
	1984		1985		1986	
	Beløp	Prosent	Beløp	Prosent	Beløp	Prosent
71. Provisjoner (forts.)						
4. Utlån mot kjøpekort og kredittkort	22 982	0,5	22 384	0,3	63 321	0,6
5. Byggelån	831	0,0	484	0,0	204	0,0
6. Andre utlån med løpetid under 1 år	2 406	0,0	2 948	0,0	18 050	0,2
7. Andre utlån med løpetid 1 år og over, men under 6 år	24 877	0,5	25 446	0,4	61 093	0,6
8. Andre utlån med løpetid 6 år og over	32	0,0	101	0,0	9 038	0,1
2. Beredskapsprovisjon	3 455	0,1	1 894	0,0	16 324	0,1
3. Provisjon ved låne- og garantiformidling	7 919	0,2	55 905	0,8	26 631	0,2
4. Garantiprovisjon	5 236	0,1	19 607	0,3	17 881	0,2
5. Andre provisjoner	47 632	1,0	55 086	0,8	164 262	1,6
72. Gebyrer mv.	95 145	1,9	122 759	1,9	179 418	1,7
1. Gebyrer for regnskaps-service	15 952	0,3	25 574	0,4	47 328	0,5
2. Gebyrer for lønn.-service .	1 567	0,0	1 915	0,0	2 577	0,0
3. Andre gebyrer	77 626	1,6	95 269	1,4	129 513	1,2
73. Inntekt av leiefinansiering ..	2 851 007	58,1	3 589 377	54,5	4 369 082	41,4
1. Maskiner, inventar mv.	1 555 745	31,7	1 416 401	21,5	2 503 211	23,7
2. Transportmidler ekskl. personbiler og skip	450 931	9,2	1 321 036	20,1	1 088 943	10,3
3. Personbiler	693 948	14,1	662 708	10,1	571 622	5,4
4. Skip	5 407	0,1	7 226	0,1	6 545	0,1
5. Bygninger o.a. faste eiendommer	144 975	3,0	182 005	2,8	198 761	1,9
74. Utbytte av aksjer og andeler i gårdselskaper	626	0,0	1 063	0,0	134	0,0
75. Renter av leieboerinnskudd ...	173	0,0	6	0,0	6	0,0
76. Kommandittinnskudd	6 197	0,1	28 154	0,4	44 233	0,4
1. Skipsselskaper	3 200	0,1	-	-	-	-
2. Andre selskaper	2 997	0,1	28 154	0,4	44 233	0,4
77. Skip, bygninger og andre faste eiendommer	3 889	0,1	8 707	0,1	8 516	0,1
1. Skip	-	-	37	0,0	-	-
1. Driftsinntekter	-	-	-	-	-	-
2. Oppskrivninger	-	-	37	0,0	-	-
2. Bygninger o.a. faste eiendommer ekskl. funksjonær-boliger og overtatte faste eiendommer	3 547	0,1	8 669	0,1	8 516	0,1
1. Betalt leie	3 020	0,1	3 457	0,1	5 670	0,1
2. Beregnet leie	127	0,0	78	0,0	2 061	0,0
3. Andre driftsinntekter ..	400	0,0	471	0,0	785	0,0
4. Oppskrivninger	-	-	4 663	0,1	-	-

¹ Engelsk oversettelse av forspalten er gitt i vedlegg 4.

¹ For English translation of column text, see annex 4.

Tabell 13 (forts.). Private finansieringsselskaper. Resultatregnskap. Utgifter og inntekter etter finansobjekt.¹ 1984, 1985 og 1986. 1 000 kr og prosent Private financial companies. Working account. Expenditure and receipts, by financial instrument.¹ 1984, 1985 and 1986. 1 000 kroner and per cent

	Inntekter					
	1984		1985		1986	
	Beløp	Prosent	Beløp	Prosent	Beløp	Prosent
77. Skip, bygninger og andre faste eiendommer (forts.)						
3. Funksjonærboliger	343	0,0	-	-	-	-
1. Betalt leie	343	0,0	-	-	-	-
2. Beregnet leie	-	-	-	-	-	-
3. Andre driftsinntekter .	-	-	-	-	-	-
4. Oppskrivninger	-	-	-	-	-	-
4. Overtatte faste eiendommer	-	-	-	-	-	-
1. Betalt leie	-	-	-	-	-	-
2. Andre driftsinntekter .	-	-	-	-	-	-
3. Oppskrivninger	-	-	-	-	-	-
78. Andre inntekter og tilbakeføringer	47 388	1,0	71 322	1,1	104 748	1,0
79. Inngått på tidligere avskrevne beløp, kursgevinster mv.	84 114	1,7	170 400	2,6	280 461	2,7
1. Inngått på avskrevne tap .	18 529	0,4	22 408	0,3	30 708	0,3
1. Utlån	15 119	0,3	18 474	0,3	26 980	0,3
2. Andre fordringer og garantier	3 409	0,1	3 933	0,1	3 728	0,0
2. Gevinst ved salg av leasinggjenstander	49 837	1,0	74 967	1,1	97 462	0,9
3. Kursgevinst på valuta-beholdninger og -transaksjoner	47	0,0	412	0,0	10 728	0,1
4. Kursgevinst ved omsetning av ihendehaverobligasjoner	1 734	0,0	289	0,0	2 615	0,0
5. Kursgevinst ved omsetning av aksjer	4 556	0,1	44 036	0,7	113 325	1,1
1. Anleggsmidler	3 464	0,1	34 123	0,5	80 640	0,8
2. Omløpsmidler	1 092	0,0	9 914	0,2	32 685	0,3
6. Gevinst ved salg av fast eiendom	5 754	0,1	2 710	0,0	959	0,0
7. Oppskrivning av ihendehaverobligasjoner og aksjer	-	-	24 401	0,4	10 000	0,1
8. Annen gevinst	3 659	0,1	1 177	0,0	14 664	0,2
80. Overført fra avsetninger o.l.	59 352	1,2	74 991	1,1	131 387	1,2
1. En bloc-nedskrivning av utlån	41 230	0,8	45 273	0,7	39 646	0,4
2. En bloc-nedskrivning av andre kundefordringer	3 820	0,1	7 362	0,1	445	0,0
3. Andre avsetninger	14 302	0,3	22 355	0,3	91 296	0,8
81. Overført fra fond	13 993	0,3	10 285	0,2	55 674	0,5
82. Udekket tap	1 675	0,0	12 509	0,2	16 267	0,2
I alt	4 906 988	100,0	6 581 688	100,0	10 545 978	100,0

¹ Engelsk oversettelse av forspalten er gitt i vedlegg 4.

¹ For English translation of column text, see annex 4.

Private kredittforetak og private finansieringsselskaper.
Tabellforspalte på engelsk til tabellene 5 og 11
Private credit enterprises and private financial companies.
Column text in English for tables 5 and 11

I ALT	TOTAL
A. Offentlig forvaltning	A. General government
01. Statsforvaltningen	01. Central government
02. Trygdeforvaltningen	02. Social security funds
03. Kommuneforvaltningen inkl. kommuneforetak	03. Local government incl. municipal enterprises
031. Fylkeskommuner	031. Counties
032. Kommuner	032. Municipalities
033. Kommuneforetak	033. Municipal enterprises
B. Finansinstitusjoner	B. Financial institutions
04. Norges Bank	04. Bank of Norway
05. Postgiro og Postsparebanken	05. Post Giro and Post Office Savings Bank
06. Forretningsbanker	06. Commercial banks
07. Sparebanker	07. Savings banks
08. Bankenes sikringsfond	08. Commercial and savings banks guarantee funds
09. Statsbanker	09. State banks
10. Private kredittforetak	10. Private credit enterprises
11. Private finansieringsselskaper	11. Private financial companies
12. Livsforsikringsselskaper mv.	12. Life insurance companies etc.
13. Skadeforsikringsselskaper	13. Non-life insurance companies
C. Andre innenlandske sektorer	C. Other domestic sectors
14. Statsforetak	14. State enterprises
141. Statens forretningsdrift	141. Central government enterprises
142. Selvstendige statsforetak	142. Other state enterprises
15. Private ikke-personlige foretak	15. Private non-personal enterprises
16. Personlige foretak	16. Personal enterprises
17. Personlig næringsdrivende	17. Self-employed
18. Lønnstakere o.l.	18. Wage earners etc.
20. Andre private sektorer	20. Other private sectors
D. 21. Utlandet	D. 21. Foreign countries
211. Utenlandske banker	211. Foreign banks
212. Utlandet ellers	212. Other foreign sectors
E. Spesifikasjoner	E. Specifications
01. Foretak, kommuner og privat- personer (sum sektor 03 og 14-20)	01. Enterprises, municipalities and private persons (sum sector 03 and 14-20)
02. Av post 18 Boliglån	02. Of item 18 Housing loans

Private kredittforetak og private finansieringsselskaper.
Tabellforspalte på engelsk til tabellene 6 og 12
Private credit enterprises and private financial companies.
Column text in English for tables 6 and 12

Statlige og private foretak og personlig næringsdrivende, næringsgruppert

Government and private enterprises and self-employed, grouped by industry

I ALT

TOTAL

- 01. Jordbruk og skogbruk
- 02. Fiske og fangst
- 03. Oljeutvinning og bergverksdrift
 - 031. Utvinning av råolje og naturgass
 - 032. Bergverksdrift
- Industri i alt
 - 04. Produksjon av næringsmidler, drikkevarer og tobakkvarer
 - 05. Produksjon av tekstilvarer, bekledningsvarer, lær og lærvarer
 - 06. Produksjon av trevarer
 - 07. Treforedling
 - 08. Grafisk produksjon og forlagsvirksomhet
 - 09. Produksjon av kjemiske produkter, mineralolje, kull-, gummi- og plastprodukter
 - 10. Produksjon av mineralske produkter
 - 11. Produksjon av metaller
 - 12. Bygging av fartøyer
 - 13. Produksjon av verkstedprodukter (ekskl. bygging av fartøyer)
 - 131. Produksjon av oljerigger mv.
 - 132. Produksjon av andre verkstedprodukter
 - 14. Industriproduksjon ellers
- 15. Kraft- og vannforsyning
- 16. Bygge- og anleggsvirksomhet
 - 161. Oljeboring på kontraktbasis
 - 162. Annen bygge- og anleggsvirksomhet
- 17. Varehandel
- 18. Hotell- og restaurantdrift
- 19. Utenriks sjøfart

- 01. Agriculture and forestry
- 02. Fishing, sealing and whaling
- 03. Oil extraction, mining and quarrying
 - 031. Crude petroleum and natural gas production
 - 032. Mining
- Manufacturing, total
 - 04. Manufacturing of food, beverages and tobacco
 - 05. Manufacturing of textiles, apparel, leather and leather products
 - 06. Manufacturing of wood and wood products
 - 07. Manufacturing of paper and paper products
 - 08. Printing, publishing and related industries
 - 09. Manufacturing of chemicals, chemical petroleum, coal, rubber and plastic products
 - 10. Manufacture of mineral products
 - 11. Manufacture of basic metals
 - 12. Building of ships and boats
 - 13. Manufacture of fabricated metal products, machinery and equipment (excl. building of ships and boats)
 - 131. Manufacture of oil and gas well machinery etc.
 - 132. Manufacture of fabricated metal products, machinery and equipment
 - 14. Other manufacturing industries
- 15. Electricity and water supply
- 16. Construction
 - 161. Oil-well drilling on contractual terms
 - 162. Other construction
- 17. Wholesale and retail trade
- 18. Operation of hotels and restaurants
- 19. Ocean transport

Statlige og private foretak og personlig næringsdrivende, næringsgruppert (forts.)

Government and private enterprises and self-employed, grouped by industry (cont.)

- 20. Transport, lagring, post og telekommunikasjoner (ekskl. utenriks sjøfart)
 - 201. Rørtransport
 - 202. Annen transport og lagring
 - 203. Post og telekommunikasjoner
- 21. Finansiering, eiendomsdrift og forretningsmessig tjenesteyting
 - 211. Investerings- og holdingselskaper mv.
 - 212. Utleie av boligbygg og andre bygg
 - 213. Forretningsmessig tjenesteyting
- 22. Sosial og privat tjenesteyting

- 20. Transport, storage and communication (excl. ocean transport)
 - 201. Pipeline transport
 - 202. Other transport and storage
 - 203. Postal and telecommunication services
- 21. Financing, real estate and business services
 - 211. Investment and holding companies etc.
 - 212. Letting of residential and other buildings
 - 213. Business services
- 22. Social and private services

Private finansieringsselskaper. Tabellforspalte på engelsk til tabell 10
Private financial companies. Column text in English for table 10

AKTIVA

10. Sedler og skillemynt
11. Bankinnskott på anfordring
 1. Norges Bank
 2. Postgiro
 3. Forretningsbanker
 4. Sparebanker
 5. Utenlandske banker
12. Bankinnskott på tid
 1. Norges Bank
 2. Forretningsbanker
 3. Sparebanker
 4. Utenlandske banker
13. Statskasseveksler og sertifikater
 1. Statskasseveksler
 2. Sertifikater
14. Ihendehaverobligasjoner
 1. Stats- og statsgaranterte
 2. Andre ordinære partialobligasjoner
 3. Konvertible partialobligasjoner
15. Aksjer og andeler
 1. Anleggsmidler
 2. Omløpsmidler
16. Utlån (brutto)
 1. Veksler
 2. Avbetalingskontrakter
 3. Kundefordringer (factoring)
 4. Utlån mot kjøpe-/kredittkort
 5. Byggelån
 6. Utlån med løpetid under 1 år
 7. Utlån med løpetid 1 år og over, men under 6 år
 8. Utlån med løpetid 6 år og over
17. Parter i ansvarlige lånekap.
18. Leiefinansiering
 1. Løpende leiekontrakter
 1. Maskiner og inventar
 2. Transportmidler ekskl. personbiler og skip
 3. Personbiler
 4. Skip
 5. Bygninger o.a. faste eiendommer
 2. Leiegjenstander hvor leiebetalingene har stoppet
 3. Forskott på leiekontrakter

ASSETS

10. Notes and coins
11. Demand deposits
 1. Bank of Norway
 2. Post Giro
 3. Commercial banks
 4. Savings banks
 5. Foreign banks
12. Time deposits
 1. Bank of Norway
 2. Commercial banks
 3. Savings banks
 4. Foreign banks
13. Treasury bills and treasury notes
 1. Treasury bills
 2. Treasury certificates
14. Bearer bonds
 1. State bonds and bonds guaranteed by the state
 2. Other bearer bonds
 3. Convertible partial bonds
15. Shares
 1. Long-term assets
 2. Current assets
16. Loans (gross)
 1. Bills
 2. Hire-purchase contracts
 3. Factoring
 4. Charge account and credit cards
 5. Building loans
 6. Loans less than 1 year term
 7. Loans 1 year term and more, but under 6 years term
 8. Loans 6 years term and over
17. Shares in subordinate capital
18. Leasing
 1. Running leasing contracts
 1. Machinery and furniture
 2. Transport equipment excl. passenger cars and ships
 3. Passenger cars
 4. Ships
 5. Buildings and other real properties
 2. Leasing objects where the rent payments have stopped
 3. Leasing contracts paid in advance

AKTIVA (forts.)

- 19. Andre fordringer
 - 1. Ordinære kundefordringer
 - 2. Tidsavgrensede poster
 - 1. Forfalte renter
 - 2. Opptj./ikke forf. renter
 - 3. Opptj./ikke forf. leie på leiekontrakter
 - 4. Opptj. ikke innbetalte andre inntekter
 - 5. Betalte/ikke påløpne renter
 - 6. Betalte/ikke påløpne andre utgifter
 - 3. Merverdiavgift til gode
 - 4. Andre debitorer
- 20. Andre eiendeler
 - 1. Aksjer og and. i gårdselsk.
 - 2. Leieboerinnskott
 - 3. Kommandittselsk. deltakelse
 - 4. Mask., inv., transportmidler
 - 5. Bygninger o.a. faste eiendommer ekskl. funksj.bol. og overtatte faste eiendommer
 - 6. Funksjonærboliger
 - 7. Overtatte faste eiendommer
 - 8. Immaterielle eiendeler
 - 9. Annet
- 21. Udekket tap
- 22. Debitorer for garantikapital
- 23. Utgifter
- I alt
- Tallet på selskaper

ASSETS (cont.)

- 19. Other claims
 - 1. Ordinary customer claims
 - 2. Time limit items
 - 1. Due interests
 - 2. Accrued, not due interests
 - 3. Accrued, not due rent of lease
 - 4. Other receipts accrued, not paid
 - 5. Paid, not accrued interests
 - 6. Paid, not accrued other expenditures
 - 3. Outstanding value added tax
 - 4. Other debtors
- 20. Other assets
 - 1. Shares in building companies
 - 2. Tenants deposits
 - 3. Participation in partnership companies
 - 4. Machinery, furniture and transport equipment
 - 5. Buildings and other real property excl. staff dwellings and undertaken real property
 - 6. Staff dwellings
 - 7. Undertaken real property
 - 8. Immaterial assets
 - 9. Other assets
- 21. Uncovered loss
- 22. Debtors of guarantee capital
- 23. Expenditure
- Total
- Number of companies

PASSIVA

29. Finanssertifikater
30. Ihendehaverobligasjonslån
 1. Ordinære partialobligasjonslån
 1. Ansvarlig lånekapital
 2. Andre ordinære
 2. Konvertible partialobligasjonslån
31. Andre lån
 1. Aksepter
 2. Fra andre enn banker
 1. Med løpetid under 1 år
 2. Med løpetid 1 år og over
 3. Fra banker
 1. Med løpetid under 1 år
 2. Med løpetid 1 år og over
32. Annen gjeld
 1. Skatter
 1. Iliknede, ikke betalte
 2. Påregnede for siste år
 2. Ikke hevet utbytte for tidligere år
 3. Tidsavgrensede poster
 1. Renter inkl. i post 161 Veksler
 2. Renter inkl. i post 162 Avbetalingskontrakter
 3. Renter inkl. i post 163 Factoring
 4. Renter inkl. i postene 164, 165, 166 167 og 168
 5. Andre innb., ikke opptj. renter vedrørende utlån
 6. Innbet. ikke opptj. leie av leiekontrakter
 7. Andre innbet. ikke opptjente inntekter
 8. Påløpne, ikke forfalte renter
 9. Andre påløpne ikke forfalte kostnader
 4. Gjeld til utlånskunder
 1. Veksler
 2. Avbetalingskontrakter
 3. Kundefordr. (factoring)
 4. Andre lån
 5. Leverandørgjeld vedrørende leiefinansiering
 1. Varekreditter
 2. Inngåtte kontrakter hvor gjenstanden ikke er levert til kunden
 6. Kommandittselsk. deltagelse
 7. Skyldig merverdi- og investeringsavgift
 8. Andre kreditorer

LIABILITIES

29. Finance certificates
30. Bearer bond loans
 1. Ordinary bearer bond loans
 1. Subordinate capital
 2. Other ordinary
 2. Convertible bearer bond loans
31. Other loans
 1. Accepted bills
 2. From other than banks
 1. Less than 1 year term
 2. 1 year term and more
 3. From banks
 1. Less than 1 year term
 2. 1 year term and more
32. Other debts
 1. Taxes
 1. Assessed, not paid
 2. Estimated last year
 2. Dividends not drawn
 3. Time limit items
 1. Interests incl. in item 161 Bills
 2. Interests incl. in item 162 Hire-purchase contracts
 3. Interests incl. in item 163 Factoring
 4. Interests incl. in items 164, 165, 166, 167 and 168
 5. Other payments not accrued and interests concerning loans
 6. Paid, not accrued rent of lease
 7. Other receipts paid, but not accrued
 8. Accrued, not due interest
 9. Accrued, not due costs
 4. Debts to loan customers
 1. Bills
 2. Hire-purchase contracts
 3. Factoring
 4. Other loans
 5. Debt concerning leasing
 1. Commercial credit
 2. Leasing contracts where the goods have not been delivered to the customer
 6. Participation in partnership companies
 7. Unpaid value added tax and taxes on investment goods
 8. Other creditors

PASSIVA (forts.)

33. Avsetninger o.l.
 1. Utbytte for siste år
 2. En bloc-nedskrivning av utlån
 3. En bloc-nedskrivning av andre fordringer
 4. Andre avsetninger
34. Ansvarlig lånekapital
35. Garantikapital
36. Aksjekapital/Andelskapital
37. Fond
38. Inntekter
 I alt

SPESIFIKASJONER

14. Ihendehaverobligasjoner
 + Ihendehaverobligasjoner tatt med i
 post 17
 Ihendehaverobligasjoner i alt
16. Utlån (brutto) i alt
 - Rentepostene 3231-3234
 - Gjeldspostene 3241-3244
 Utlån (netto) i alt
17. Parter i ansv. lånekapitaler
 - Ihendehaverobligasjoner ført til post 14
 Parter i ansv. lånekap. (netto)
 Utlån (netto) medregnet ansvarlig
 lånekapital (netto) og leiefinansiering (netto)

LIABILITIES (cont.)

33. Appropriations etc.
 1. Last year's dividends
 2. En bloc depreciation of loans
 3. En bloc depreciation of other claims
 4. Other appropriations
34. Subordinate capital
35. Guarantee capital
36. Share capital/Co-operative capital
37. Funds
38. Receipts
 Total

SPECIFICATIONS

14. Bearer bonds
 + Bearer bonds included in item 17
 Bearer bonds, total
16. Loans (gross), total
 Less interest items 3231-3234
 Less debt items 3241-3244
 Loan (net), total
17. Shares in subordinate capital
 Less bearer bonds transferred to item 14
 Shares in subordinate capital (net)
 Loans (net) incl. subordinate capital
 (net) and leasing (net)

Private finansieringsselskaper. Tabellforspalte på engelsk til tabell 13
Private financial companies. Column text in English for table 13

UTGIFTER

50. Renter og diskonto
 1. Ihendehaverobligasjonslån
 2. Andre lån
 1. Aksepter
 2. Fra andre enn banker
 3. Fra banker
 3. Gjeld til utlånskunder
 4. Annen gjeld
 5. Ansvarlig lånekapital
51. Provisjoner
 1. Lån
 2. Garantikapital
52. Lønninger, honorarer mv.
 1. Godtgjørelse til ansatte
 1. Lønninger, gratialer etc., ekskl. revisjon og gårdens drift
 2. Lønninger, gratialer etc., revisjonen
 3. Lønninger, gratialer etc., gårdens drift
 4. Arbeidsgiverandel av sosiale trygdepremier
 5. Løpende pensjoner
 6. Ordinært til pensjonsordning
 7. Ekstraordinært til pensjonsordning
 8. Andre utgifter til fordel for de ansatte
 2. Honorarer
 1. Representantskap, kontrollkomité og valgte styremedlemmer
 2. Revisjon
 3. Andre honorarer
53. Andre kostnader vedrørende selskapets drift
 1. Kostnader til mask., inventar, transp.midler (ekskl. skip)
 1. Driftsutgifter
 2. Avskrivninger
 3. Nedskrivninger
 2. Utgifter til lokaler
 1. Leie betalt og beregnet
 2. Andre driftsutgifter
 3. Ekstern databehandling
 4. Porto, teletjenester etc.
 5. Kontorrekvisita
 6. Andre
54. Leiefinansiering
 1. Avskrivninger
 1. Maskiner, inventar mv.
 2. Transp.midler ekskl. personbiler og skip
 3. Personbiler
 4. Skip
 5. Bygn. o.a. faste eiendommer
 2. Forsikringsutgifter
 3. Andre utgifter vedr. leiefinansiering

EXPENDITURE

50. Interest and discount rate
 1. Bearer bond loans
 2. Other loans
 1. Accepted bills
 2. From others than banks
 3. From banks
 3. Debts to loan customers
 4. Other debts
 5. Subordinate capital
51. Commissions
 1. Loans
 2. Guarantee capital
52. Salaries and fees etc.
 1. Employees' remunerations
 1. Salaries, gratuities etc., excl. auditing and running of premises
 2. Salaries, gratuities etc., auditing
 3. Salaries, gratuities etc., running of premises
 4. Employer's share of social security premiums
 5. Current pensions
 6. Pension funds, ordinary payments
 7. Pension funds, extraordinary payments
 8. Other benefits to employees
 2. Fees
 1. Shareholders' and supervising committees, elected board of directors
 2. Auditors
 3. Other fees
53. Other running costs
 1. Machinery, transport equipment (excl. ships) etc.
 1. Running costs
 2. Depreciation
 3. Value reduction
 2. Premises costs
 1. Rent, paid and estimated
 2. Others
 3. External data processing
 4. Postage, tele, etc.
 5. Office equipment
 6. Others
54. Leasing
 1. Depreciation
 1. Machinery, office equipment etc.
 2. Transport equipment excl. passenger cars and ships
 3. Passenger cars
 4. Ships
 5. Real estate
 2. Insurance expenditure
 3. Other expenditure concerning leasing

UTGIFTER (forts.)

55. Kommandittinnskudd
1. Utgifter
 1. Skipsselskaper
 2. Andre selskaper
 2. Avskrivninger
 1. Skipsselskaper
 2. Andre selskaper
56. Skip, bygninger og andre faste eiendommer
1. Skip
 1. Driftsutgifter
 2. Avskrivninger
 3. Nedskrivninger
 2. Bygninger o.a. faste eiendommer ekskl. funksjonærboliger og overtatte faste eiendommer
 1. Driftsutgifter
 2. Avskrivninger
 3. Nedskrivninger
 3. Funksjonærboliger
 1. Driftsutgifter
 2. Avskrivninger
 3. Nedskrivninger
 4. Overtatte faste eiendommer
 1. Driftsutgifter
 2. Avskrivninger
 3. Nedskrivninger
57. Tap på engasjementer mv.
1. Tap på utlån
 1. Veksler
 2. Avbetalingskontrakter
 3. Kundefordringer (factoring)
 4. Utlån mot kjøpekort og kredittkort
 5. Byggelån
 6. Andre lån
 2. Tap på andre kundefordringer
 1. Leiefinansiering
 2. Andre tjenester
 3. Tap på andre engasjementer
 1. Leiegjenstander, nedskrivninger og tap
 2. Garantier
 4. Kurstap på valutabeholdninger og -transaksjoner
 5. Kurstap ved omsetning av ihendehaverobligasjoner
 6. Kurstap ved omsetning av aksjer
 1. Anleggsmidler
 2. Omløpsmidler
 7. Tap ved salg av fast eiendom
 8. Nedskrivninger
 1. Ihendehaverobligasjoner
 2. Aksjer
 9. Andre tap
58. Skatter
59. Avsetninger o.l.
1. Utbytte
 2. En bloc-nedskrivning av utlån
 3. En bloc-nedskrivning av kundefordringer
 4. Andre avsetninger
60. Overført til fond
61. Reduksjon av udekket tap
- I alt
- Tallet på selskaper

EXPENDITURE (cont.)

1. Partnership deposits
1. Expenditure
 1. Shipping companies
 2. Other companies
 2. Depreciation
 1. Shipping companies
 2. Other companies
56. Ships and real estate
1. Ships
 1. Running costs
 2. Depreciation
 3. Value reduction
 2. Real estate, excl. staff dwellings and real property undertaken
 1. Running costs
 2. Depreciation
 3. Value reduction
 3. Staff dwellings
 1. Running costs
 2. Depreciation
 3. Value reduction
 4. Real property undertaken
 1. Running costs
 2. Depreciation
 3. Value reduction
57. Loss on engagement etc.
1. Loss on loans
 1. Bills
 2. Hire-purchase contracts
 3. Factoring
 4. Charge account and credit cards
 5. Building loans
 6. Other loans
 2. Loss on other customer claims
 1. Leasing
 2. Other services
 3. Loss on other engagements
 1. Leasing objects, value reduction and loss
 2. Guarantees
 4. Loss on exchange reserves and transactions
 5. Loss on bearer bond sales
 6. Loss on share sales
 1. Long-term assets
 2. Current assets
 7. Loss on real estate sales
 8. Value reduction
 1. Bearer bonds
 2. Shares
 9. Other losses
58. Taxes
59. Appropriations etc.
1. Dividends
 2. En bloc depreciation of loans
 3. En bloc depreciation of factoring
 4. Other appropriations
60. Transferred to funds
61. Reduction of uncovered losses
- Total
- Number of companies

INNETEKTER

70. Renter, diskonto og aksjeutbytte
 1. Bankinnskudd på anfordring
 1. Forretningsbanker
 2. Sparebanker
 3. Utenlandske banker
 2. Bankinnskudd på tid
 1. Norges Bank
 2. Forretningsbanker
 3. Sparebanker
 4. Utenlandske banker
 3. Statskasseveksler
 4. Ihendehaverobligasjoner
 1. Ordinære partialobligasjoner
 1. Stats- og statsgaranterte
 2. Andre ordinære partialobligasjoner
 2. Konvertible partialobligasjoner
 5. Aksjer (ekskl. gårdselsk.)
 1. Anleggsmidler
 2. Omløpsmidler
 6. Utlån
 1. Veksler
 2. Avbetalingskontrakter
 3. Kundefordringer (factoring)
 4. Utlån mot kjøpekort og kredittkort
 5. Byggelån
 6. Andre utlån med løpetid under 1 år
 7. Andre utlån med løpetid 1 år og over, men under 6 år
 8. Andre utlån med løpetid 6 år og over
 7. Parter i ansv. lånekapital
 8. Andre fordringer
71. Provisjoner
 1. Utlån
 1. Veksler
 2. Avbetalingskontrakter
 3. Kundefordringer (factoring)
 4. Utlån mot kjøpekort og kredittkort
 5. Byggelån
 6. Andre utlån med løpetid under 1 år
 7. Andre utlån med løpetid 1 år og over, men under 6 år
 8. Andre utlån med løpetid 6 år og over
 2. Beredskapsprovisjon
 3. Provisjon ved låne- og garantiformidling
 4. Garantiprovisjon
 5. Andre provisjoner
72. Gebyrer mv.
 1. Gebyrer for regnsk.service
 2. Gebyrer for lønn.service
 3. Andre gebyrer
73. Innt. av leiefinansiering
 1. Maskiner, inventar mv.
 2. Transportmidler ekskl. personbiler og skip
 3. Personbiler
 4. Skip
 5. Bygn. o.a. faste eiendommer
74. Utbytte av aksjer og andeler i gårdselskaper
75. Renter av leieboerinnskudd
76. Kommandittinnskudd
 1. Skipsselskaper
 2. Andre selskaper

RECEIPTS

70. Interests, discount and share dividends
 1. Demand deposits
 1. Commercial banks
 2. Savings banks
 3. Foreign banks
 2. Time deposits
 1. Bank of Norway
 2. Commercial banks
 3. Savings banks
 4. Foreign banks
 3. Treasury bills
 4. Bearer bonds
 1. Ordinary bearer bonds
 1. State and state guaranteed bonds
 2. Other ordinary bearer bonds
 2. Convertible bearer bonds
 5. Shares (excl. building companies)
 1. Long-term assets
 2. Current assets
 6. Loans
 1. Bills
 2. Hire-purchase contracts
 3. Factoring
 4. Charge account and credit cards
 5. Building loans
 6. Other loans less than 1 year term
 7. Other loans 1 year term and more, but under 6 years
 8. Other loans 6 years term and more
 7. Shares in subordinate capital
 8. Other claims
71. Commissions
 1. Loans
 1. Bills
 2. Hire-purchase contracts
 3. Factoring
 4. Charge account and credit cards
 5. Building loans
 6. Other loans less than 1 year term
 7. Other loans 1 year term and more, but under 6 years
 8. Other loans 6 years term and more
 2. Credit readiness commissions
 3. Commissions of loan and guarantee mediation
 4. Guarantee commissions
 5. Other commissions
72. Fees etc.
 1. Fees of accountancy
 2. Fees of wage service
 3. Other fees
73. Receipts from leasing
 1. Machinery, office equipment etc.
 2. Transport equipment excl. passenger cars and ships
 3. Passenger cars
 4. Ships
 5. Buildings and other real properties
74. Share dividends and shares in building companies
75. Interest of tenant deposits
76. Partnership deposits
 1. Ship companies
 2. Other companies

INNETEKTER (forts.)

77. Skip, bygninger og andre faste eiendommer
1. Skip
 1. Driftsinntekter
 2. Oppskrivninger
 2. Bygninger o.a. faste eiendommer ekskl. funksj.boliger og overtatte faste eiendommer
 1. Betalt leie
 2. Beregnet leie
 3. Andre driftsinntekter
 4. Oppskrivninger
 3. Funksjonærboliger
 1. Betalt leie
 2. Beregnet leie
 3. Andre driftsinntekter
 4. Oppskrivninger
 4. Overtatte faste eiendommer
 1. Betalt leie
 2. Andre driftsinntekter
 3. Oppskrivninger
78. Andre inntekter og tilbakeføringer
79. Inngått på tidligere avskrevne beløp, kursgevinster mv.
1. Inngått på avskrevne tap
 1. Utlån
 2. Andre fordringer og garantier
 2. Gevinst ved salg av leasinggjenstander
 3. Kursgevinst på valutabeholdninger og -transaksjoner
 4. Kursgevinst ved omsetning av ihendehaverobligasjoner
 5. Kursgevinst ved omsetning av aksjer
 1. Anleggsmidler
 2. Omløpsmidler
 6. Gevinst ved salg av fast eiendom
 7. Oppskrivning av ihendehaverobligasjoner og aksjer
 8. Annen gevinst
80. Overført fra avsetninger o.l.
1. En bloc-nedskrivning av utlån
 2. En bloc-nedskrivning av andre kundefordringer
 3. Andre avsetninger
81. Overført fra fond
82. Udekket tap
- I alt

RECEIPTS (cont.)

77. Ships, buildings and other real properties
1. Ships
 1. Running receipts
 2. Value increase
 2. Buildings and other real properties excl. staff dwellings and undertaken real properties
 1. Rent paid
 2. Rent estimated
 3. Other running receipts
 4. Value increase
 3. Staff dwellings
 1. Rent paid
 2. Rent estimated
 3. Other running receipts
 4. Value increase
 4. Undertaken real properties
 1. Rent paid
 2. Other running receipts
 3. Value increase
78. Other receipts and refundments
79. Received from previous losses, profit on exchange reserves etc.
1. Received on previous losses
 1. Loans
 2. Other claims and guarantees
 2. Profit on sales of leasing objects
 3. Profit on exchange reserves and transactions
 4. Profit on bearer bond sales
 5. Profit on share sales
 1. Long-term assets
 2. Current assets
 6. Profit on real estate sales
 7. Value increase on bearer bonds and shares
 8. Other profit
80. Transferred from appropriations etc.
1. En bloc depreciation of loans
 2. En bloc depreciation of other customer claims
 3. Other appropriations
81. Transferred from funds
82. Uncovered loss
- Total

DEFINISJONER AV NØKKELTALLENE I ANALYSETABELL 2

2. Netto renteinntekter	Renteinntekter - renteutgifter av utlån/lån
3. Andre inntekter	Andre inntekter ekskl. renteinntekter
4. Brutto driftsresultat	Sum av renteinntekter og andre nettoinntekter - driftskostnader
5. Netto driftsresultat	Brutto driftsresultat - avskrivninger og skatter
6. Bokført årsoverskudd	Netto driftsresultat + ekstraordinære inntekter - ekstraordinære kostnader
7. Betalingsmidler og kortsiktige plasseringer	Bankinnskudd, aksjer, ihendehaverobligasjoner og andre kortsiktige fordringer
8. Utlån	Posten omfatter også leiefinansiering (leasing) og ansvarlig lånekapital, men ikke lån til statskassen
9. Anleggsmidler	Ihendehaverobligasjoner, aksjer og andre eien- deler
10. Kortsiktig gjeld	Forfalte, ikke innløste obligasjoner og kuponger etc.
11. Langsiktig gjeld	Ihendehaverobligasjonslån etc.
12. Ansvarlig kapital	Ansvarlig lånekapital, aksjekapital, avsetning til fond
13. Forvaltningskapital	Sum av gjeld og egenkapital

DEFINITIONS OF THE SELECTED RATIOS IN TABLE 2

2. Net interest income	Interest income - interest expenses of loans
3. Other income	Other income excl. interest income
4. Gross operating result	Total interest income and other net income - operating costs
5. Net operating result	Gross operating result - depreciation and taxes
6. Book surplus	Net operating result + extraordinary income - extraordinary costs
7. Means of payment and short term placement	Bank deposits, shares, bearer bonds and other short term claims
8. Loans	The item also includes leasing and subordinate capital, but not loans to the Treasury
9. Fixed assets	Bearer bonds, shares and other possessions
10. Short term debts	Accrued, not redeemed bearer bonds and coupons etc.
11. Long term debts	Bearer bond loans etc.
12. Subordinate capital	Subordinate capital, share capital, fund allocations
13. Total assets	Total debts and own capital

KREDITILSYNET

Postboks 100, BRYN
0611 OSLO 6PRIVATE KREDITTFORETAK
(kredittforeninger o.l.)

Skjema nr. 307	
Selskapets reg.nr. (Påføres av Statistisk Sentralbyrå)	Selskapets navn
Selskapets tlf.nr.	Selskapets adresse
Henvendelser kan rettes til:	
RESULTATREGNSKAP	
for 19 _____	
Det bekreftes at etterfølgende regnskapsutdrag er i samsvar med selskapets bokføring. Det vises til styrets årsberetning.	
Sted, dato: _____	

Styremedlemmer	Regnskapsjef/økonomisjef
Det bekreftes at etterfølgende regnskapsutdrag er i samsvar med selskapets bokføring. Det vises til revisjonsberetningen.	
Sted, dato: _____	

Ansvarlig revisor	
<p>Bilag:</p> <ol style="list-style-type: none"> 1. Eksemplar av eventuelt trykt årsrapport. 2. Eksemplar av årsoppgjøret og revisjonsberetningen. 3. Oppgave over lån som pr. 1. januar har ligget uordnet mer enn 6 mdr. 4. Avskrift av kontrollkomiteens beretning/utskrift av kontrollkomiteens protokoll. 5. Utskrift av representantskapets protokoll vedr. godkjenningen av regnskapet. 6. Avlsutklipp av det kunngjorte regnskap. 	
Oppgaven skal sendes Kredittilsynet innen 30. mai. Kopier av oppgaven skal samtidig sendes Norges Bank, FIM, Postboks 1179—Sentrum, 0107 Oslo 1 og Statistisk Sentralbyrå, Postboks 8131, Dep, 0033 Oslo 1.	

Skjema 307	Selskapets reg.nr. (Påføres av Stat. Sentralbyrå)	Regnskapsår	Beløp i hele kroner		
				Av utgifter	
				Til utlandet	I utenlandsk valuta
			1	2	3
RESULTATREGNSKAP					
1. Renteinntekter mv.					
1.1. Renter og provisjoner av ordinære utlån i norske kroner					
1.2. Medlemsinnskudd som ikke skal tilbakebetales (foreninger)					
1.3. Renter og provisjoner av ordinære utlån i utenlandsk valuta					
1.4. Andre renteinntekter (kan spesifiseres)					
1.5. Netto kursgevinst på utenlandsk valuta					
1.6. Inntektsføring av underkurs ved utlån					
1.7. Inntektsføring av overkurs og kursgevinst ved innlån (kan spesifiseres)					
1.8. Aksjeutbytte					
2. Rentekostnader mv.					
2.1. Renter og provisjonskostnader på ihendehaverobligasjonslån i norske kroner					
2.2. Renter og provisjonskostnader på langsiktige innlån i utenlandsk valuta					
2.3. Renter på ansvarlig lånekapital					
2.4. Andre rentekostnader (kan spesifiseres)					
2.5. Netto kurstap på utenlandsk valuta					
2.6. Kostnadsføring av overkurs ved utlån					
2.7. Kostnadsføring av underkurs og kurstap ved innlån (kan spesifiseres)					
2.8. Andre innlånskostnader (kan spesifiseres)					
I NETTO RENTEINNTEKTER					
3. Øvrige driftsinntekter					
3.1. Andre provisjoner og gebyrer					
3.2. Driftsinntekter faste eiendommer					
3.3. Kursgevinst på ihendehaverobligasjoner emittert av andre og kortsiktige plasseringer i aksjer					
3.4. Andre driftsinntekter (kan spesifiseres)					
4. Øvrige driftskostnader					
4.1. Lønn, honorarer og andre personalkostnader					
4.2. Driftskostnader faste eiendommer					
4.3. Kurstap på ihendehaverobligasjoner emittert av andre og kortsiktige plasseringer i aksjer					
4.4. Ordinære avskrivninger					
4.5. Andre driftskostnader (kan spesifiseres)					
II. DRIFTSRESULTAT FØR TAP OG AVSETNING FOR TAP					
5. Tap og avsatt til dekning av tap på utlån					
III. DRIFTSRESULTAT					

Beløp i hele kroner

	1	Av utgifter	
		Til utlandet	I utenlandsk valuta
		2	3
6. Ekstraordinære inntekter			
6.1. Gevinst ved salg av anleggsmidler			
6.2. Andre ekstraordinære inntekter (kan spesifiseres)			
7. Ekstraordinære kostnader			
7.1. Tap ved salg av anleggsmidler			
7.2. Ekstraordinære nedskrivninger (spesifiseres)			
7.3. Andre ekstraordinære kostnader (kan spesifiseres)			
IV RESULTAT FØR ÅRSOPPGJØRSDISPOSISJONER			
8. Årsoppgjørdisposisjoner			
8.1. Oppskrivninger (spesifiseres)			
8.2. Avsatt til oppskrivningsfond			
8.3. Overført fra oppskrivningsfond			
8.4. Overført fra betinget skattefrie fond og andre bundne fond (spesifiseres)			
8.5. Ekstraordinære skattemessige betingede av- og nedskrivninger (spesifiseres) (aksjeselskaper)			
8.6. Ekstraordinære nedskrivninger med salgsgvinster og med midler fra andre bundne fond (spesifiseres) (foreninger)			
8.7. Ekstraordinært til pensjonsordning			
8.8. Avsatt til betinget skattefrie fond (spesifiseres) (aksjeselskaper)			
8.9. Overført fra medlemsinnskudd (reservfond) (spesifiseres) (foreninger)			
8.10 Skatter (aksjeselskaper)			
V ÅRSOVERSKUDD/ÅRSUNDERSKUDD			
9. Overført fra (spesifiseres)			
9.1. Overført fra utbyttereguleringsfond (aksjeselskaper)			
9.2. Overført fra reservfond (aksjeselskaper)			
9.3. Overført fra disposisjonsfond (aksjeselskaper)			
9.4. Overført fra foreningens fond (spesifiseres)			
VI TIL DISPOSISJON (som er anvendt slik:)			
10.1. Utbytte (.....%) (aksjeselskaper)			
10.2. Overført til utbyttereguleringsfond (aksjeselskaper)			
10.3. Overført til reservfond (aksjeselskaper)			
10.4. Overført til andre bundne fond (spesifiseres)			
10.5. Overført til disposisjonsfond (aksjeselskaper)			
10.6. Gaver			
10.7. Overført til foreningens fond (spesifiseres)			
DISPONERT I ALT			

KREDITTILSYNETPostboks 100, BRYN
0611 OSLO 6**PRIVATE KREDITTFORETAK**
(Kredittforeninger o.l.)

Skjema nr: 301, 302, 303, 304, 305 og 306	
Selskapets reg.nr. (Påføres av Statistisk Sentralbyrå)	Selskapets navn
Selskapets tlf.nr.	Selskapets adresse
Henvendelse kan rettes til:	
<p>KVARTALSBALANSE MV.</p> <p>for _____ kvartal</p> <p>19 _____</p>	
<p>_____</p> <p>_____</p> <p>(underskrifter) regnskapsjef/økonomisjef</p>	
<p>Oppgaven skal sendes Kredittilsynet senest 30 dager etter at kvartalet er slutt. Kopier av oppgaven skal samtidig sendes Norges Bank, FIM, Postboks 1179—Sentrum, 0107 Oslo 1 og Statistisk Sentralbyrå, Postboks 8131, Dep. 0033 Oslo 1.</p>	

Skjema 301		Selskapets reg.nr. (Påføres av Stat. Sentralbyrå)	Regnsk.kv. og år	Kvartalsbalanse		
				Beløp i 1 000 kroner		
EIENDELER				Saldo	Av saldo	
					Fordringer på utlandet	I utenlandsk valuta
				1	2	3
1. KORTSIKTIGE Plasseringer og diverse fordringer						
1.1. Kontanter, postgiro, statskasseveksler, sertifikater og innskudd i Norges Bank						
1.1.1. Kontanter						
1.1.2. Postgiro						
1.1.3. Statskasseveksler og sertifikater		1. Statskasseveksler				
		2. Sertifikater ⁴⁾				
1.1.4. Innskudd i Norges Bank						
1.2. Innskudd i norske banker ¹⁾						
1.3. Innskudd i utenlandske banker						
1.4. Ihendehaverobligasjoner emittert av andre ²⁾						
1.5. Kortsiktige plasseringer i aksjer ²⁾						
1.6. Opptjente ikke innbetalte inntekter og forskuddsbetalte kostnader (kan spesifiseres)						
1.7. Lån til statskassen ²⁾						
1.8. Andre fordringer (kan spesifiseres)						
2. UTLÅN						
2.1. Ordinære utlån i norske kroner ³⁾						
2.2. Ordinære utlån i utenlandsk valuta ³⁾						
2.3. Andre utlån (kan spesifiseres) ³⁾						
2.4. Brutto utlån ²⁾						
2.5. + Overkurs ved utlån						
2.6. – Underkurs ved utlån						
2.7. – Avsetning til dekning av tap på utlån						
3. ANLEGGSMIDLER						
3.1. Aktiverte innlånskostnader						
3.2. Aksjer i datterselskap						
3.3. Maskiner, inventar og transportmidler						
3.4. Bygninger og andre faste eiendommer						
3.5. Andre anleggsmidler (spesifiseres)						
3.5.1. Herav ihendehaverobligasjoner						
12. UTGIFTER						

1) Omfatter alle pensjonsutbetalinger og innskudd som er plassert gjennom meglere.

2) Spesifiseres i skjema 303, side 5 og i skjema 304, side 6.

3) Spesifikasjon pr. 31/12, skjema 306, side 8.

4) Spesifiseres i skjema 302, side 4.

GJELD OG EGENKAPITAL	Saldo	Av saldo	
		Gjeld til utlandet	I utenlandsk valuta
	1	2	3
4. DIVERSE KORTSIKTIG GJELD			
4.1. Kortsiktige innlån fra norske banker			
4.2. Kortsiktige innlån fra utenlandske banker			
4.3. Kortsiktige innlån fra Norges Bank			
4.4. Kortsiktige innlån fra andre enn banker			
4.5. Forfalte ikke innløste obligasjoner og kuponger			
4.6. Påløpne ikke forfalte kostnader og innbetalte ikke opptjente inntekter (kan spesifiseres)			
4.7. Påregnede ikke utliknede skatter			
4.8. Annen kortsiktig gjeld (kan spesifiseres)			
5. ANDRE INNLÅN OG ANNEN LANGSIKTIG GJELD			
5.1. Ihendehaverobligasjonslån i norske kroner ¹⁾			
5.2. Lån fra Statskassen			
5.3. Langsiktige innlån fra Norges Bank			
5.4. Andre langsiktige innlån i norske kroner			
5.5. Langsiktige innlån i utenlandsk valuta			
5.5.1. Ihendehaverobligasjonslån ¹⁾			
5.5.2. Andre lån			
5.6. Annen langsiktige gjeld (kan spesifiseres)			
5.7. BRUTTO ORDINÆRE INNLÅN OG ANNEN LANGSIKTIG GJELD			
5.8. + Overkurs ved innlån			
5.9. – Underkurs ved innlån			
6. ANSVARLIG LÅNEKAPITAL O.L.			
6.1. Ansvarlig lånekapital			
6.2. Medlemsinnkudd (reservefond) som skal tilbakebetales (foreninger)			
7. BETINGET SKATTEFRIE AVSETNINGER			
7.1. Betinget skattefrie avsetninger (spesifiseres)			
8. EGENKAPITAL			
8.1. Aksjekapital			
8.2. Reservefond (aksjeselskaper)			
8.3. Disposisjonsfond (aksjeselskaper)			
8.4. Foreningens fond (spesifiseres) (foreninger)			
8.5. Andre bundne fond (spesifiseres)			
13. INNTEKTER			
II. SUM GJELD OG EGENKAPITAL			

1) Spesifikasjon, se skjema 306, side 8.

	Saldo	Av saldo	
		Fordringer/gjeld overf. utlandet	I utenlandsk valuta
	1	2	3
Spesifikasjoner:			
a) Av eiendelspost 1.1.3.2. Sertifikater			
1. Statscertifikater			
2. Banksertifikater			
3. Finanssertifikater, private finansieringsselskaper			
4. Lånesertifikater, kommuneforetak			
5. Lånesertifikater, statsforetak			
6. Lånesertifikater, private foretak			
7. Lånesertifikater, statsbanker			
8. Lånesertifikater, kommuner			
9. Av pkt. a) 5 gjelder kronelån til oljevirksomhet			
b) Av post 1.4. Obligasjoner til finansiering av oljevirksomhet			
c) Av post 2.3. Utlån i norske kroner til oljevirksomhet			
d) Av post 5.1.			
1. Obligasjonslån for direkte finansiering av oljevirksomhet			
2. Spesialkvote-obligasjoner			
e) Av post 5.4. Omsetningsdokumenter (obligasjoner) som ikke kan nyttes til oppfyllelse av plasseringsplikten ¹⁾			
f) Beholdning av egne ihendehaverobligasjoner			
g)			
h)			
i)			
Bare pr. 31. desember:			
j. Garantiansvar o.l.			
k. Pantstillelser o.l.			
1. Eiendeler (spesifiseres i henhold til postene i balansen) til en samlet bokført verdi av kr: er stillet som sikkerhet for			
2. Lån på tilsammen			
3. Garantier o.l.			
l. Utenlandsk valuta			
1. Terminkjøp i utenlandsk valuta			
2. Terminalsalg i utenlandsk valuta			

1) Jfr. Norges Banks rundskriv nr. 20 av 2/7 1982 og nr. 22 av 17/8 1982. Merk at løpende spesialkvoter av eldre lån fortsatt skal føres under ihendehaverobligasjoner (post 5.1.) i balansen.

Skjema 303 Utlån mv. etter sektor

Hele 1 000 kroner

Debitorsektor	Sektor-kode	Utlån ^{2), 3)} (01)	Ihendehaverobligasjoner emittert av andre ^{1), 4)} Pålydende verdi (02)	Aksjer ^{1), 5)} Pålydende verdi (03)	
Statsforvaltningen	010				
Trygdeforvaltningen	020				
Fylkeskommuner	031				
Kommuner	032				
Kommuneforetak ²⁾	033				
Norges Bank	040				
Postgiro og Postsparebanken	050				
Forretningsbanker	060				
Sparebanker	070				
Bankenes sikringsfond	080				
Statsbanker	090				
Private kredittforetak	100				
Private finansieringsselskaper	110				
Livsforsikringsselskaper mv.	120				
Skadeforsikringsselskaper	130				
Statens forretningsdrift ²⁾	141				
Selvstendige statsforetak ²⁾	142				
Private ikke-personlige foretak ²⁾	150				
Personlige foretak ²⁾	160				
Personlig næringsdrivende ²⁾	170				
Lønnstakere o.l. (180)	Boliglån	181			
	Annet	182			
Andre private sektorer	200				
Utlandet	210				
I alt før avskrivning					
– Avskrivninger					
Utlån i alt etter avskrivning					

1) Oppgaver over ihendehaverobligasjoner og aksjer gis bare pr. 31. desember.

2) Merk: Summen av utlån til de institusjonelle sektorer 033 Kommuneforetak, 141 – 142 Statsforetak, 150 Private ikke-personlige foretak, 160 Personlige foretak og 170 Personlig næringsdrivende skal fordeles etter næring i skjema 304.

3) Eiendelspostene 1.7 og 2.4.

4) Eiendelspost 1.4.

5) Eiendelspostene 1.5 og 3.2.

Skjema 304 Utlån etter næring (gjelder summen av postene 033, 141, 142, 150, 160 og 170 i skjema 303)

Hele 1 000 kroner

Debitornæring		Nærings- kode	Utlån ¹⁾
Jordbruk og skogbruk		010	
Fiske og fangst		020	
Oljeutvinning og bergverksdrift (030)	Utvinning av råolje og naturgass	031	
	Bergverksdrift	032	
Produksjon av næringsmidler, drikkevarer og tobakksvarer		040	
Produksjon av tekstilvarer, bekledningsvarer, lær og lærvarer		050	
Produksjon av trevarer		060	
Treforedling		070	
Grafisk produksjon og forlagsvirksomhet		080	
Produksjon av kjemiske produkter, mineralolje-, kull-, gummi- og plastprodukter		090	
Produksjon av mineralske produkter		100	
Produksjon av metaller		110	
Bygging av fartøyer		120	
Produksjon av verksted- produkter (130) (ekskl. bygging av fartøyer)	Produksjon av oljerigger mv.	131	
	Produksjon av andre verkstedprodukter	132	
Industriproduksjon ellers		140	
Kraft- og vannforsyning		150	
Bygge- og anleggs- virksomhet (160)	Oljeboring på kontraktbasis	161	
	Annen bygge- og anleggsvirksomhet	162	
Varehandel		170	
Hotell- og restaurantdrift		180	
Utenriks sjøfart		190	
Transport, lagring, post og telekommunikas- joner (200) (ekskl. utenriks sjøfart)	Rørtransport	201	
	Annen transport og lagring	202	
	Post og telekommunikasjoner	203	
Finansiering, eiendoms- drift og forretningsmessig tjenesteyting (210)	Investerings- og holdingselskaper mv.	211	
	Utleie av boligbygg og av andre bygg	212	
	Forretningsmessig tjenesteyting	213	
Offentlig, sosial og privat tjenesteyting		220	
I alt			

1) Summen skal stemme med summen av utlån til de institusjonelle sektorer 033 Kommuneforetak, 141 Statens forretningsdrift og 142 Selvstendige statsforetak, 150 Private ikke-personlige foretak, 160 Personlige foretak og 170 Personlig næringsdrivende i skjema 303.

Skjema 305 Utlån fordelt etter fylke (eiendelspost 1.7 og 2.4) pr. 31. desember¹⁾

1 000 kroner

Låntakerens fylke mv.		Låntakerens fylke mv.	
Østfold		Overført	
Akershus		Hordaland	
Oslo		Bergen	
Hedmark		Sogn og Fjordane	
Oppland		Møre og Romsdal	
Buskerud		Sør-Trøndelag	
Vestfold		Nord-Trøndelag	
Telemark		Nordland	
Aust-Agder		Troms	
Vest-Agder		Finnmark	
Rogaland		Utlån til utlandet	
Overføres		I alt	

1) Fylles ut bare pr. 31/12.

Spesifikasjon av ordinære utlån og andre utlån (eiendelspostene 2.1.–2.3.)							Ihendehaverobligasjonslån (gjeldspostene 5.1. og 5.5.1.)				
	Serie og avdeling	Prosent­sats	I alt pr. 1/1 kr.	Utlånt i året kr.	Innfridd i året kr.	I alt pr. 31/12 kr.	Prosent­sats	I alt pr. 1/1 kr.	Solgt i året kr.	Amortisert i året kr.	I alt pr. 31/12 kr.
1. Ord­nære utlån											
	Ordinære utlån i alt	_____									
2. Andre utlån											
	Andre utlån i alt	_____					_____				
I alt		_____					_____				

1) Fylles ut bare pr. 31/12.

KREDITILSYNET
Postboks 100, Bryn
0611 Oslo 6

PRIVATE FINANSIERINGSSELSKAPER

Skjema nr. 101 og 102	
Selskapets reg.nr.	Selskapets navn
Selskapets tlf.nr.	Selskapets adresse
Henvendelse kan rettes til:	
<p>KVARTALSBALANSE</p> <p>for _____ kvartal</p> <p>19__</p>	
<p>_____</p> <p>_____</p> <p>(underskrifter)</p>	
<p>Opgaven skal sendes Kredittilsynet <u>senest 30 dager</u> etter at kvartalet er slutt. Kopier av oppgaven skal samtidig sendes Norges Bank, FIM, Postboks 1179 – Sentrum, 0107 Oslo 1 og Statistisk Sentralbyrå, Postboks 510, Stasjonssida, 2201 Kongsvinger.</p>	

Skjema 101	Selskapets reg.nr.		Regnskapskvartal og år		Beløp i 1000 kroner			
	Eiendeler				Kode	Saldo	Av saldo	
							Fordringer på utlandet	I utenlandsk valuta
					1	2	3	
10. Sedler og skillemynt				10				
11. Bankinnskott på anfordring	1. Norges Bank			111				
	2. Postgiro			112				
	3. Forretningsbanker			113				
	4. Sparebanker			114				
	5. Utenlandske banker			115				
12. Bankinnskott på tid	1. Norges Bank			121				
	2. Forretningsbanker			122				
	3. Sparebanker			123				
	4. Utenlandske banker			124				
13. Statskasseveksler og sertifikater	1. Statskasseveksler			131				
	2. Sertifikater ²⁾			132				
14. Ihendehaverobligasjoner ¹⁾	1. Ordinære partialobligasjoner	11. Stats- og statsgaranterte		111. Premieobligasjoner	14111			
				112. Andre stats- og statsgaranterte	14112			
			12. Andre ordinære partialobligasjoner		1412			
	2. Konvertible obligasjoner			142				
15. Aksjer (ekskl. gårdsselskaper)	1. Anleggsmidler	11. Datterselskaper		1511				
		12. Andre		1512				
	2. Andre aksjer (omløpsmidler)			152				
16. Utlån ¹⁾	1. Veksler			161				
	2. Avbetalingskontrakter			162				
	3. Kundefordringer (factoring)			163				
	4. Utlån mot kjøpekort/kredittkort			164				
	5. Byggelån			165				
	6. Andre utlån med løpetid under ett år			166				
	7. Andre utlån med løpetid ett år og over men under seks år			167				
	8. Andre utlån med løpetid seks år og over			168				
17. Parter i ansvarlige lånekapitaler				17				
18. Leiefinansiering (leasing)	1. Løpende leasingkontrakter	11. Maskiner og inventar		1811				
		12. Transportmidler ekskl. personbiler og skip		1812				
		13. Personbiler		1813				
		14. Skip		1814				
		15. Bygninger og andre faste eiendommer		1815				
	2. Leasinggjenstander hvor leieinnbetalingene er stoppet			182				
	3. Forskudd på nye leasingkontrakter			183				
Overføres								

1) Ihendehaverobligasjoner og utlån til finansiering av oljevirksomhet spesifiseres på side 8.

2) Spesifiseres på side 8.

Beløp i 1000 kroner

Eiendeler		Kode	Saldo	Av saldo	
				Fordringer på utlandet	I utenlandsk valuta
			1	2	3
Overført					
19. Andre fordringer	1. Ordinære kundefordringer	11. Herav leasing	1911		
		12. Andre tjenester (enn utlån og leasing)	1912		
	2. Tidsavgrensede poster	21. Forfalte renter	1921		
		22. Opptjente, ikke forfalte renter	1922		
		23. Opptjent, ikke forfalt leasingleie	1923		
		24. Opptjente, ikke innbetalte andre inntekter	1924		
		25. Betalte ikke påløpne renter	1925		
		26. Betalte ikke påløpne andre utgifter	1926		
	3. Merverdiavgift tilgode		193		
	4. Andre debitorer		194		
20. Andre eiendeler	1. Aksjer og andeler i gårdselskaper		201		
	2. Leieboerinnskott		202		
	3. Kommandittselskapsdeltakelse	31. Andel av eiendeler i skipsselskaper	2031		
		32. Andel av eiendeler i andre selskaper	2032		
		33. Ikke innbetalte andeler av kommandittinnskott	2033		
	4. Maskiner, inventar, transportmidler etc.	41. Maskiner, inventar m.v.	2041		
		42. Transportmidler (ekskl. skip)	2042		
		43. Skip	2043		
	5. Bygninger og andre faste eiendommer, ekskl. funksjonærboliger og overtatte faste eiendommer		205		
	6. Funksjonærboliger		206		
7. Overtatte faste eiendommer		207			
8. Immaterielle eiendeler		208			
9. Annet		209			
21. Udekket tap		21			
22. Debitorer for garantikapital		22			
23. Utgifter		23			
I alt		231			

Beløp i 1000 kroner

Gjeld og egenkapital		Kode	Saldo	Av saldo		
				Gjeld til utlandet	I utenlandsk valuta	
			1	2	3	
29. Finanssertifikater		29				
30. Ihendehaverobligasjonslån	1. Ordinære partialobligasjonslån	11. Ansvarlig lånekapital	3011			
		12. Andre	3012			
	2. Konvertible partialobligasjonslån	302				
31. Andre lån	1. Akseptert		311			
	2. Fra andre enn banker	21. Med løpetid under ett år	3121			
		22. Med løpetid ett år og over	3122			
	3. Fra banker	31. Med løpetid under ett år	3131			
32. Med løpetid ett år og over		3132				
32. Annen gjeld	1. Skatter	11. Illeknede, ikke betalt	3211			
		12. Påregnede for siste år	3212			
	2. Ikke hevet utbytte for tidligere år		322			
	3. Tidsavgrensede poster	31. Renter inkludert i post 16.1 - Veksler		3231		
		32. Renter inkludert i post 16.2 - Avbetalingskontrakter		3232		
		33. Renter inkludert i post 16.3 - Factoring		3233		
		34. Renter inkludert i postene 16.4, 16.5, 16.6, 16.7 og 16.8		3234		
		35. Andre innbetalte ikke opptjente renter vedrørende utlån		3235		
		36. Innbetalt, ikke opptjent leasingleie		3236		
		37. Andre innbetalte, ikke opptjente inntekter		3237		
	4. Gjeld til utlånskunder	38. Påløpne, ikke forfalte renter		3238		
		39. Andre påløpne, ikke forfalte kostnader		3239		
		41. Veksler		3241		
		42. Avbetalingskontrakter		3242		
	5. Leverandørgjeld vedr. leasing	43. Kundefordringer (factoring)		3243		
		44. Andre lån		3244		
	6. Kommandittselskapsdeltakelse	51. Varekreditter		3251		
		52. Inngåtte kontrakter hvor gjenstanden ikke er levert til kunden		3252		
	7. Skyldig merverdi- og investeringsavgift	61. Andel av kommandittselskapers gjeld		3261		
		62. Ikke innbetalte andeler av kommandittinnskott		3262		
8. Skyldig merverdi- og investeringsavgift		327				
8. Andre kreditorer		328				
33. Avsetninger o.l.	1. Utbytte for siste år		331			
	2. En bloc-nedskrivning av utlån	21. Veksler		3321		
		22. Avbetalingskontrakter		3322		
		23. Kundefordringer (factoring)		3323		
		24. Utlån mot kjøpekort/kredittkort		3324		
		25. Byggelån		3325		
26. Andre lån		3326				
Overføres						

Beløp i 1000 kroner

Gjeld og egenkapital		Kode	Saldo	Av saldo	
				Gjeld til utlandet	I utenlandsk valuta
			1	2	3
Overført					
33. Avsetninger o.l.	3. En bloc-nedskrivning av andre kundefordringer	31. Vedr. leasing	3331		
		32. Vedr. andre tjenester	3332		
	4. Andre avsetninger	41. Tap på garantier	3341		
		42. Tap på leasingkontrakter	3342		
			3343		
		3344			
34. Ansvarlig lånekapital ¹⁾		34			
35. Garantikapital		35			
36. Aksjekapital/Innbetalt andelskapital		36			
37. Fond	1. Reservecfond		371		
	2. Betinget skattefrie fond		3721		
			3722		
			3723		
			3724		
	3. Andre bundne fond		3731		
			3732		
			3733		
			3734		
			3735		
4. Disposisjonsfond		374			
38. Inntekter		38			
I alt		381			

1) Ekskl. ihendehaverobligasjonslån.

Skjema 102	Selskapets reg.nr.	Regnskapskvartal og år	Beløp i 1000 kroner		
DIVERSE SPESIFIKASJONER :			Kode	1	2
Eiendeler som selskapet har stillet som sikkerhet for lån:				Bokført beløp	Lånebeløp
Eiendelspost 14			100		
Eiendelspost 15			101		
Eiendelspost 16			102		
Eiendelspost 18			103		
Eiendelspost 20			104		
Eiendelspost 15 Aksjer:				Pålydende beløp	Bokført beløp
Av posten utgjør børs- og mæglernoterte aksjer			105		
Av posten utgjør aksjer i andre finansinstitusjoner			106		
Eiendelspost 16 Utlån:					Bokført beløp
Post 16.1 – Veksler:					
Av posten utgjør vareveksler			112	—	
Av posten utgjør veksler deponert hos andre			113	—	
Post 16.2 – Avbetalingskontrakter:					Bokført beløp
Posten			114	—	
– Marginkonto jfr. gjeldspost 32.42			115	—	
Netto			116	—	
Av posten utgjør kontrakter deponert hos andre			117		
Post 16.3 – Kundefordringer (factoring):					Bokført beløp
Posten			119	—	
– Marginkonto, jfr. gjeldspost 32.43			120	—	
– Ikke finansierte fordringer, gjeldspost 32.43			121	—	
Netto			122	—	
Av posten utgjør kundefordringer deponert hos andre			123	—	
Post 16.4 – Utlån mot kjøpekort/kredittkort:				Bevilget beløp	Bokført beløp
Posten			125		
Av dette utlån mot nordmenns bruk av kjøpekort innenlands			1251	Bevilget beløp	Bokført beløp
Overtrekk			126	Tallet på konti	Beløp
Post 16.5 – Byggelån:				Bevilget beløp	Bokført beløp
Posten			128		
Overtrekk			129	Tallet på konti	Beløp
Andre utlån:				Bevilget beløp	Bokført beløp
Av post 16.6 utgjør kassekreditt			195		
Overtrekk			196	Tallet på konti	Beløp

Beløp i 1000 kroner

Diverse spesifikasjoner (skjema 102 forts.)		Kode	1	2
				Bokført beløp
Av postene 16.6, 16.7 og 16.8 utgjør lån til datterselskap(er)		131	—	
Av postene 16.6, 16.7 og 16.8 utgjør lån til morselskap og andre selsk. i samme konsern		132	—	
Av postene 16.6, 16.7 og 16.8 utgjør lånedok. dep. hos andre		133	—	
				Bokført beløp
Av post 17. Ansvarlig lånekapital i ihendehaverobligasjons form		134	—	
Eiendelspost 18. Leiefinansiering (leasing) Leasinggjenstander under avskrivning: Maskiner og inventar m.v.		135	Kostpris	Bokført beløp
Transportmidler ekskl. personbiler og skip		136		
Personbiler		137		
Skip		138		
Bygninger og andre faste eiendommer		139		
Leasinggjenstander helt avskrevet:				
Maskiner og inventar m.v.		140		—
Transportmidler ekskl. personbiler og skip		141		—
Personbiler		142		—
Skip		143		—
Bygninger og andre faste eiendommer		144		—
Sameie-/konsortieleasingprosjekter. (NB: Fylles kun ut av forretningsfører):			Brutto	Egen andel
Maskiner og inventar m.v.		146		
Transportmidler ekskl. personbiler og skip		147		
Personbiler		148		
Skip		149		
Bygninger og andre faste eiendommer		150		
Gjeldspost 31. Andre lån: Post 31.1. Aksepter:				Bokført beløp
Av posten utgjør lån fra datterselskap(er)		151	—	
Av posten utgjør lån fra morselskap og andre selskaper i samme konsern		152	—	
Post 31.2. Fra andre enn banker med løpetid under ett år og ett år og over Fordeling:			Bokført beløp	Derav lån fra forsikringselskap
Lån fra datterselskap(er)		154		
Lån fra morselskap og andre selskaper i samme konsern		155		
Lån fra andre	Lån fra andre finansieringsselskaper	156		Derav lån ved låneformidlere
	Lån fra forsikringselskaper	157		
	Lån fra andre	158		

Beløp i 1000 kroner

Diverse spesifikasjoner (skjema 102 forts.)	Kode	1	2
Gjeldspost 31. Andre lån (forts.)		Bokført beløp	Derav lån fra morselskap
Post 31.3. Fra banker, med løpetid under ett år og ett år og over			
Fordeling:			
Lån fra forretningsbanker	160		
Lån fra sparebanker	161		
Lån fra utenlandske banker	162		
Lån fra andre banker	163		
Kapitalpost 34. Ansvarlig lånekapital			Bokført beløp
Av posten kan følgende beløp regnes med som ansvarlig kapital	165	—	
Kapitalpost 36. Aksjekapital			Beløp
Av kapitalen eies følgende av datterselskap(er)	168	—	
Av kapitalen eies følgende av morselskap og andre selskaper i samme konsern	169	—	
Lånedokumenter fra andre kredittinstitusjoner til inkasso:			Pålydende beløp
Veksler	171	—	
Avbetalingskontrakter	172	—	
Kundefordringer	173	—	
Andre lånedokumenter	174	—	
Ansvar som ikke går fram av balansen i skjema 101		Beløp	Derav til fordel for selskap i samme konsern
Rediskonterte veksler	176		
Rediskonterte avbetalingskontrakter	177		
Solidaransvar for gjeld	178		
Andre garantier og annet ansvar	179		
Av kode 178 er andre finansinstitusjoner medansvarlig med	180		
Av kode 179 er kontragarantert e.l. av andre finansinstitusjoner	181		
Spesifikasjon av eiendelspost 13.2. Sertifikater	Kode	Bokført beløp	
1. Statsertifikater	182		
2. Banksertifikater	183		
3. Finanssertifikater, private finansieringsselskaper	184		
4. Lånesertifikater, kommuneforetak	185		
5. Lånesertifikater, statsforetak	186		
6. Lånesertifikater, private foretak	187		
7. Lånesertifikater, statsbanker	188		
8. Lånesertifikater, kommuner	197		
9. Av kode 186 gjelder kronelån til oljevirkosomhet	189		
Av eiendelspostene 14, 16 og 18:			
Utlån ¹⁾ etter lisens til utlandet	190		
Utlån ¹⁾ etter lisens til innlendinger	191		
Utlån i norske kroner til finansiering av oljevirkosomhet ¹⁾	192		
	193		
	194		

1) Inkl. ihendehaverobligasjoner.

Enkelte eiendels- og gjeldsposter etter debitor- og kreditorsektorer.

Opgaven sendes Statistisk Sentralbyrå, 3. kontor, Postboks 510, Stasjonsida, 2201 Kongsvinger senest 30 dager etter månedens utgang.

1 kopi sendes samtidig Norges Bank.

1 000 kroner

Skjema 104	Selskapets reg.nr.	Regnskapsmåned og år	Selskapets navn		Henvendelse kan rettes til		Tlf.nr.
Eiendelsposter	Kode	Ihendehaverobligasjoner Bokført beløp (post 14, skjema 101) ²⁾	Utlån (brutto/netto)				Parter i ansvarlige lånekapitaler (post 17, skjema 101) ³⁾
			Utlån (post 16, skjema 101)	Sum inkluderte renter og gjeld til utlånskunder (post 3231-3234 og post 32.4, skjema 101)	Netto utlån (kol. 02 ÷ kol. 03)	Av netto utlån: Utlån til boligformål	
Debitorsektorer		01	02	03	04	05	06
Statsforvaltningen	01						
Trygdeforvaltningen	02						
Fylkeskommuner	031						
Kommuner	032						
Kommuneforetak	033						
Norges Bank	04						
Postgiro og Postsparebanken	05						
Forretningsbanker	06						
Sparebanker	07						
Bankenes sikringsfond	08						
Statsbanker	09						
Private kredittforetak	10						
Private finansieringsselskaper	11						
Livsforsikringselskaper mv.	12						
Skadeforsikringselskaper	13						
Statens forretningsdrift	141						
Selvstendige statsforetak	142						
Private ikke-personlige foretak	15						
Personlige foretak	16						
Personlig næringsdrivende	17						
Lønnstakere o.l.	18						
Andre private sektorer	20						
Utenlandske banker	211						
Utlandet ellers	212						
I alt							

REC. NR. 01

Fortsetter på neste side

1) Merk at ihendehaverobligasjoner og Utlån etter lisens samt Lån i norske kroner til oljevirksomhet (kodene 190, 191 og 192 i skjema 102) i k k e skal være med i skjema 104 og 121.

2) inkl. evt. beholdninger av ihendehaverobligasjoner i eiendelspost 17.

3) Ekskl. evt. beholdninger av ihendehaverobligasjoner.

Eiendels-/gjeldsposter	Kode	Netto leiefinansiering (leasing) (post 18 ÷ post 3252, skjema 101)	Andre lån (post 31, skjema 101)	Ansvarlig lånekapital (post 34, skjema 101)	Aksjekapital/innbetalt andelskapital (post 36, skjema 101) ¹⁾	Aksjer (post 15, skjema 101) Pålyd. beløp ¹⁾	Netto kundefordringer (factoring) (post 163 ÷ 3233 ÷ 3243, skjema 101)
		07	08	09	10	11	12
Debitor-/kreditorsektorer							
Statsforvaltningen	01						
Trygdeforvaltningen	02						
Fylkeskommuner	031						
Kommuner	032						
Kommuneforetak	033						
Norges Bank	04	////		////			
Postgiro og Postsparebanken	05	////	////	////			
Forretningsbanker	06						
Sparebanker	07						
Bankenes sikringsfond	08	////	////				
Statsbanker	09						
Private kredittforetak	10						
Private finansieringsselskaper	11						
Livsforsikringselskaper mv.	12						
Skadeforsikringselskaper	13						
Statens forretningsdrift	141						
Selvstendige statsforetak	142						
Private ikke-personlige foretak	15						
Personlige foretak	16						
Personlig næringsdrivende	17						
Lønnstakere o.l.	18						
Andre private sektorer	20						
Utenlandske banker	211						
Utlandet ellers	212						
I alt							

1) Gis bare pr. 31. desember.

REC. NR. 02

SPESIFIKASJONER:

1 000 kroner

	Kode	13
Sum av lånesertifikater (postene med kode 185, 186, 187, 188 og 197 i skjema 102)	301	
Sum av innskudd i forretnings- og sparebanker (postene 11.3 + 11.4 + 12.2 + 12.3 i skjema 101)	302	

Skjema 159		Selskapets reg.nr.	Regnskapsår	Beløp i hele kroner			
Utgifter			Kode	Av utgifter			
				Til utlandet	I utenlandsk valuta		
			1	2	3		
50. Renter og diskon- to	1. Ihendehaver- obligasjonslån	11. Ordinære partialobligasjonslån	5011				
		12. Konvertible partialobligasjonslån	5012				
	2. Andre lån	21. Akseptert		5021			
		22. Fra andre enn banker	221. Løpetid under ett år	50221			
			222. Løpetid ett år og over	50222			
		23. Fra banker	231. Løpetid under ett år	50231			
	232. Løpetid ett år og over		50232				
	3. Gjeld til utlånskunder		503				
	4. Annen gjeld		504				
	5. Ansvarlig lånepital	51. Partialobligasjonslån		5051			
52. Annen lånekapital		5052					
51. Provi- sjoner	1. Lån	11. Garantiprovisjon	5111				
		12. Formidlingsprovisjon	5112				
		13. Annen provisjon	5113				
	2. Garantikapital		512				
52. Løn- ninger og hono- rarer m.v.	1. Godt- gjørelse til ansatte	11. Lønninger, gratialer etc. ekskl. revisjon og gårdens drift	5211				
		12. Lønninger, gratialer etc., revisjonen	5212				
		13. Lønninger, gratialer etc., gårdens drift	5213				
		14. Arbeidsgiverandel av sosiale trygdepremier	5214				
		15. Løpende pensjoner	5215				
		16. Ordinært til pensjonsordning	5216				
		17. Ekstraordinært til pensjonsordning	5217				
		18. Andre utgifter til fordel for de ansatte	5218				
	2. Hono- rarer	21. Representantskap, kontrollkomite og valgte styremedlemmer		5221			
		22. Revisjon		5222			
23. Andre honorarer		5223					
53. Andre kost- nader ved- rør- ende sel- skap- ets drift	1. Kostnader til maskiner, inventar og transportmid- ler (ekskl. skip)	11. Driftsutgifter	5311				
		12. Avskrivninger	5312				
		13. Nedskrivninger	5313				
	2. Utgifter til lokaler	21. Leie betalt og beregnet	5321				
		22. Andre driftsutgifter	5322				
	3. Ekstern databehandling		533				
	4. Porto, telegram, telefon, telex etc.		534				
	5. Kontorrekvisita		535				
6. Andre		536					
Overføres							

Beløp i hele kroner

Utgifter	Kode	Av utgifter			
			Til utlandet	I utenlandsk valuta	
		1	2	3	
Overført					
54. Leiefinansiering (leasing)	1. Avskrivninger	11. Maskiner og inventar m.v.	5411		
		12. Transportmidler ekskl. personbiler og skip	5412		
		13. Personbiler	5413		
		14. Skip	5414		
		15. Bygninger og andre faste eiendommer	5415		
	2. Forsikringsutgifter	542			
3. Andre utgifter vedr. leasing	543				
55. Ommøntingskost	1. Utgifter	11. Skipsselskaper	5511		
		12. Andre selskaper	5512		
	2. Avskrivninger	21. Skipsselskaper	5521		
		22. Andre selskaper	5522		
56. Skip, bygninger og andre faste eiendommer	1. Skip	11. Driftsutgifter	5611		
		12. Avskrivninger	5612		
		13. Nedskrivninger	5613		
	2. Bygninger o.a. faste eiendommer ekskl. funksjonærboliger og overtatte f.eiend.	21. Driftsutgifter	5621		
		22. Avskrivninger	5622		
		23. Nedskrivninger	5623		
	3. Funksjonærboliger	31. Driftsutgifter	5631		
		32. Avskrivninger	5632		
		33. Nedskrivninger	5633		
	4. Overtatte faste eiendommer	41. Driftsutgifter	5641		
		42. Avskrivninger	5642		
		43. Nedskrivninger	5643		
	57. Tap på engasjementer m.v.	1. Tap på utlån	11. Veksler	5711	
12. Avbetalingskontrakter			5712		
13. Kundefordringer (factoring)			5713		
14. Utlån mot kjøpekort/kredittkort			5714		
15. Byggelån			5715		
16. Andre lån			5716		
2. Tap på andre kundefordringer		21. Vedr. leasing	5721		
		22. Vedr. andre tjenester	5722		
3. Tap på andre engasjementer		31. Leasinggjøenstander – nedskrivninger og tap	5731		
		32. Garantier	5732		
4. Kurstap på valutabeholdninger og valutatransaksjoner		574			
5. Kurstap ved omsetning av ihendehaverobligasjoner	575				
Overføres					

Beløp i hele kroner

Utgifter		Kode	Av utgifter			
			1	2	3	
			Til utlandet	I utenlandsk valuta		
Overført						
57. (forts.)	6. Kurstap ved omsetning av aksjer	61. Anleggsmidler	5761			
		62. Andre aksjer	5762			
	7. Tap ved salg av fast eiendom m.v.		577			
	8. Nedskrivninger	81. Ihendehaverobligasjoner	5781			
		82. Aksjer	5782			
9. Andre tap		579				
58. Skatter	1. Påregnede skatter for 19					
	2. + For lite avsatt til skatter for 19					
	3. - For meget avsatt til skatter for 19		583			
59. Avsetninger o.l.	1. Utbytte (prosent)		591			
	2. En bloc-nedskrivning av utlån		592			
	3. En bloc-nedskrivning av kundefordringer		593			
	4. Andre avsetninger	41. Avsetning til tap på garantier		5941		
		42. Avsetning til tap på leasingkontrakter		5942		
				5943		
		5944				
60. Overført til fond	1. Reservefond		601			
	2. Betinget skattefrie fond			6021		
				6022		
				6023		
				6024		
				6025		
	3. Andre bundne fond			6031		
				6032		
				6033		
				6034		
				6035		
	4. Disposisjonsfond		604			
	61. Reduksjon av udekket tap		61			
I alt		62				

Belep i hele kroner

Inntekter	Kode	Av inntekter					
		Fra utlandet		I utenlandsk valuta			
		1	2	3			
70. Renter, diskonto og aksjeutbytte	1. Bankinnskott på anfordring	11. Forretningsbanker		7011			
		12. Sparebanker		7012			
		13. Utenlandske banker		7013			
	2. Bankinnskott på tid	21. Norges Bank		7021			
		22. Forretningsbanker		7022			
		23. Sparebanker		7023			
		24. Utenlandske banker		7024			
	3. Statskassaveksler, sertifikater				703		
	4. Ihendehaverobligasjoner	41. Ordinnære partialobligasjoner	411. Stats- og statsgaranterte obl.	4111. Premieobligasjoner	704111		
				4112. Andre stats- og statsgaranterte obl.	704112		
			412. Andre ordinnære partialobligasjoner		70412		
		42. Konvertible obligasjoner				7042	
	5. Aksjer (ekskl. gårdselskaper)	51. Anleggsmidler	511. Datterselskaper		70511		
			512. Andre		70512		
		52. Andre aksjer (omløpsmidler)				7052	
	6. Utlån	61. Veksler				7061	
		62. Avbetalingskontrakter				7062	
		63. Kundefordringer (factoring)				7063	
		64. Utlån mot kjøpekort/kredittkort				7064	
		65. Byggelån				7065	
		66. Andre utlån med løpetid under ett år				7066	
		67. Andre utlån med løpetid ett år og over men under seks år				7067	
		68. Andre utlån med løpetid seks år og over				7068	
	7. Parter i ansvarlige lånekapitaller	71. Partialobligasjonslån				7071	
		72. Annen lånekapital				7072	
	8. Andre fordringer				708		
	71. Provisjoner	1. Utlån	11. Veksler				7111
			12. Avbetalingskontrakter				7112
13. Kundefordringer (factoring)					7113		
14. Utlån mot kjøpekort/kredittkort					7114		
15. Byggelån					7115		
16. Andre utlån med løpetid under ett år					7116		
17. Andre utlån med løpetid ett år og over, men under seks år					7117		
18. Andre utlån med løpetid seks år og over					7118		
2. Beredskapsprovisjon				712			
3. Provisjon ved låne- og garantiformidling				713			
4. Garantiprovisjon				714			
5. Andre provisjoner				715			
Overføres							

Beløp i hele kroner

Inntekter	Kode	Av inntekter		
			Fra utlandet	I utenlandsk valuta
		1	2	3
Overført				
72. Gebyrer m.v.	1. Gebyrer for regnskapservice	721		
	2. Gebyrer for lønningsservice	722		
	3. Andre gebyrer	723		
73. Inntekter av leiefinansiering (leasing)	1. Maskiner og inventar m.v.	731		
	2. Transportmidler ekskl. personbiler og skip	732		
	3. Personbiler	733		
	4. Skip	734		
	5. Bygninger og andre faste eiendommer	735		
74. Utbytte av aksjer og andeler i gårdselskaper	74			
75. Renter av leieboerinnskott	75			
76. Inntekter vedr. kommandittinnskott	1. Skipsselskaper	761		
	2. Andre selskaper	762		
77. Skip, bygninger og andre faste eiendommer	1. Skip	11. Driftsinntekter	7711	
		12. Oppskrivninger	7712	
	2. Bygninger o.a. faste eiendommer ekskl. funksjonærboliger og overtatte faste eiendommer	21. Betalt leie	7721	
		22. Beregnet leie	7722	
		23. Andre driftsinntekter	7723	
		24. Oppskrivninger	7724	
	3. Funksjonærboliger	31. Betalt leie	7731	
		32. Beregnet leie	7732	
		33. Andre driftsinntekter	7733	
		34. Oppskrivninger	7734	
	4. Overtatte faste eiendommer	41. Betalt leie	7741	
		42. Andre driftsinntekter	7742	
		43. Oppskrivninger	7743	
78. Andre inntekter og tilbakeføringer	78			
79. Inngått på tidligere avskrevne beløp, kursgevinster m.v.	1. Inngått på avskrevne tap	11. Utlån	7911	
		12. Andre fordringer og garantier	7912	
	2. Gevinst ved salg av leasinggjensstander	792		
	3. Kursgevinst på valutabeholdninger og valutatransaksjoner	793		
	4. Kursgevinst ved omsetning av ihendehaverobligasjoner	794		
	5. Kursgevinst ved omsetning av aksjer	51. Anleggsmidler	7951	
		52. Andre aksjer	7952	
	6. Gevinst ved salg av fast eiendom m.v.	796		
7. Oppskrivning av ihendehaverobligasjoner og aksjer	797			
8. Annen gevinst	798			
Overføres				

Inntekter	Kode	Av inntekter			
		Fra utlandet	I utenlandsk valuta		
		1	2	3	
Overført					
80. Overført fra avsetninger o.l.	1. En bloc-nedskrivning av utlån	801			
	2. En bloc-nedskrivning av andre kundefordringer	802			
	3. Andre avsetninger o.l.	31. Tap på garantier	8031		
		32. Tap på leasingkontrakter	8032		
			8033		
		8034			
81. Overført fra fond	1. Reservefond	811			
	2. Betinget skattefrie fond		8121		
			8122		
			8123		
			8124		
			8125		
	3. Andre bundne fond		8131		
			8132		
			8133		
			8134		
			8135		
	4. Disposisjonsfond	814			
82. Udekket tap	82				
I alt	83				

Skjema 170	Selskapets reg.nr.		Regnskapsår		Beløp i hele kroner			
	Eiendeler				Kode	Saldo	Av saldo	
							Fordringer på utlandet	I utenlandsk valuta
					1	2	3	
10. Sedler og skillemynt				10				
11. Bank- innskott på an- fordring	1. Norges Bank			111				
	2. Postgiro			112				
	3. Forretningsbanker			113				
	4. Sparebanker			114				
	5. Utenlandske banker			115				
12. Bank- innskott på tid	1. Norges Bank			121				
	2. Forretningsbanker			122				
	3. Sparebanker			123				
	4. Utenlandske banker			124				
13. Statskasseveksler og sertifikater	1. Statskasseveksler			131				
	2. Sertifikater			132				
14. Ihende- have- obliga- sjoner ¹⁾	1. Ordinære partialobligasjoner	11. Stats- og statsgaranterte	111. Premieobligasjoner	14111				
			112. Andre stats- og statsgaranterte	14112				
	12. Andre ordinære partialobligasjoner			1412				
	2. Konvertible obligasjoner			142				
15. Aksjer (ekskl. gård- selskaper)	1. Anleggsmidler	11. Datterselskaper		1511				
		12. Andre		1512				
	2. Andre aksjer (omløpsmidler)			152				
16. Utlån ¹⁾	1. Veksler			161				
	2. Avbetalingskontrakter			162				
	3. Kundefordringer (factoring)			163				
	4. Utlån mot kjøpekort/kredittkort			164				
	5. Byggelån			165				
	6. Andre utlån med løpetid under ett år			166				
	7. Andre utlån med løpetid ett år og over men under seks år			167				
	8. Andre utlån med løpetid seks år og over			168				
17. Parter i ansvarlige lånekapitaler				17				
18. Leie- finan- siering (leasing)	1. Løpende leasingkontrakter	11. Maskiner og inventar		1811				
		12. Transportmidler ekskl. personbiler og skip		1812				
		13. Personbiler		1813				
		14. Skip		1814				
		15. Bygninger og andre faste eiendommer		1815				
	2. Leasinggjester hvor leieinnbetalingene er stoppet			182				
	3. Forskudd på nye leasingkontrakter			183				
Overføres								

1) Ihendehaverobligasjoner, utlån etter lisens og utlån til finansiering av oljevirksomhet spesifiseres på side 12.
Jfr. Norges Banks rundskriv nr. 18/25, juni 1982.

Beløp i hele kroner

Eiendeler		Kode	Saldo	Av saldo	
				Fordringer på utlandet	I utenlandsk valuta
			1	2	3
Overført					
19. Andre fordringer	1. Ordinære kundefordringer	11. Herav leasing	1911		
		12. Andre tjenester (enn utlån og leasing)	1912		
	2. Tidsavgrensede poster	21. Forfalte renter	1921		
		22. Opptjente, ikke forfalte renter	1922		
		23. Opptjent, ikke forfalt leasingleie	1923		
		24. Opptjente, ikke innbetalte andre inntekter	1924		
		25. Betalte ikke påløpne renter	1925		
		26. Betalte ikke påløpne andre utgifter	1926		
	3. Merverdiavgift tilgode		193		
	4. Andre debitorer		194		
20. Andre eiendeler	1. Aksjer og andeler i gårdselskaper		201		
	2. Leieboerinnskott		202		
	3. Kommandittselskapsdeltakelse	31. Andel av eiendeler i skipselskaper	2031		
		32. Andel av eiendeler i andre selskaper	2032		
		33. Ikke innbetalte andeler av kommandittinnskott	2033		
	4. Maskiner, inventar, transportmidler etc.	41. Maskiner, inventar m.v.	2041		
		42. Transportmidler (ekskl. skip)	2042		
		43. Skip	2043		
	5. Bygninger og andre faste eiendommer, ekskl. funksjonærboliger og overtatte faste eiendommer		205		
6. Funksjonærboliger		206			
7. Overtatte faste eiendommer		207			
8. Immaterielle eiendeler		208			
9. Annet		209			
21. Udekket tap		21			
22. Debitorer for garantikapital		22			
I alt		231			

Beløp i hele kroner

Gjeld og egenkapital		Kode	Saldo	Av saldo		
				Gjeld til utlandet	I utenlandsk valuta	
			1	2	3	
29. Finanssertifikater		29				
30. Ithendehaverobligasjonslån	1. Ordinnære partialobligasjonslån	11. Ansvarlig lånekapital	3011			
		12. Andre	3012			
	2. Konvertible partialobligasjonslån		302			
31. Andre lån	1. Akseptert		311			
	2. Fra andre enn banker	21. Med løpetid under ett år	3121			
		22. Med løpetid ett år og over	3122			
	3. Fra banker	31. Med løpetid under ett år	3131			
32. Med løpetid ett år og over		3132				
32. Annen gjeld	1. Skatter	11. Iliknede, ikke betalt	3211			
		12. Påregnede for siste år	3212			
	2. Ikke hevet utbytte for tidligere år		322			
	3. Tidsavgrensede poster	31. Renter inkludert i post 16.1 - Veksler		3231		
		32. Renter inkludert i post 16.2 - Avbetalingskontrakter		3232		
		33. Renter inkludert i post 16.3 - Factoring		3233		
		34. Renter inkludert i postene 16.4, 16.5, 16.6, 16.7 og 16.8		3234		
		35. Andre innbetalte ikke opptjente renter vedrørende utlån		3235		
		36. Innbetalt, ikke opptjent leasingleie		3236		
		37. Andre innbetalte, ikke opptjente inntekter		3237		
		38. Påløpne, ikke forfalte renter		3238		
	39. Andre påløpne, ikke forfalte kostnader		3239			
	4. Gjeld til utlånskunder	41. Veksler		3241		
		42. Avbetalingskontrakter		3242		
		43. Kundefordringer (factoring)		3243		
		44. Andre lån		3244		
	5. Leverandørgjeld vedr. leasing	51. Varekreditter		3251		
		52. Inngåtte kontrakter hvor gjenstander ikke er levert til kunder		3252		
	6. Kommandittselskapsdeltakelse	61. Andel av kommandittselskapers gjeld		3261		
		62. Ikke innbetalte andeler av kommandittinnskott		3262		
7. Skyldig merverdi- og investeringsavgift		327				
8. Andre kreditorer		328				
33. Avsetninger o.l.	1. Utbytte for siste år		331			
	2. En bloc- nedskrivning av utlån	21. Veksler		3321		
		22. Avbetalingskontrakter		3322		
		23. Kundefordringer (factoring)		3323		
		24. Utlån mot kjøpekort/kredittkort		3324		
		25. Byggelån		3325		
		26. Andre lån		3326		
Overføres						

Beløp i hele kroner

Gjeld og egenkapital		Kode	Saldo	Av saldo		
				Gjeld til utlender	I utenlandsk valuta	
			1	2	3	
Overført						
33. Avsetninger o.l.	3. En bloc- nedskrivning av andre kundefordringer	31. Vedr. leasing	3331			
		32. Vedr. andre tjenester	3332			
	4. Andre avsetninger	41. Tap på garantier	3341			
		42. Tap på leasingkontrakter	3342			
			3343			
			3344			
34. Ansvarlig lånekapital		34				
35. Garantikapital		35				
36. Aksjekapital/Innbetalt andelskapital		36				
37. Fond	1. Reservefond		371			
	2. Betinget skattefrie fond		3721			
			3722			
			3723			
			3724			
	3. Andre bundne fond		3731			
			3732			
			3733			
			3734			
			3735			
	4. Disposisjonsfond		374			
	I alt		381			

TILLEGGSOPPLYSNINGER:		Beløp i hele kroner
Fordringer på og gjeld til selskap i samme konsern:		
Fordringer på annet selskap i samme konsern utgjør:	_____	_____
og er ført under følgende poster:	_____	_____
_____	_____	_____
Renter fra annet selskap i samme konsern utgjør:	_____	_____
og er ført under følgende poster:	_____	_____
_____	_____	_____
Gjeld til annet selskap i samme konsern utgjør:	_____	_____
og er ført under følgende poster:	_____	_____
_____	_____	_____
Renter til annet selskap i samme konsern utgjør:	_____	_____
og er ført under følgende poster:	_____	_____
_____	_____	_____
Pantstillelser o.l.		
Følgende eiendeler er stillet som sikkerhet for gjeld ved pantstillelse/ deponering/overdragelse ved sikringscasjon:	Eiendelens bokførte beløp (kode .1)	Lånebeløp (kode .2)
Eiendelspost 14. Ihendehaverobligasjoner (kode 100)	_____	_____
Eiendelspost 15. Aksjer (ekskl. gårdselskaper) (kode 101)	_____	_____
Eiendelspost 16. Utlånsdokumenter (kode 102)	_____	_____
Eiendelspost 18. Leasinggjenstander (kode 103)	_____	_____
Eiendelspost 20. Andre eiendeler (kode 104)	_____	_____
Sum	_____	_____
		Beløp i 1 000 kroner
Av eiendelspostene 14, 16 og 18:		Bokført verdi
Utlån ¹⁾ etter lisens til utlandet		_____
Utlån ¹⁾ etter lisens til innlendinger		_____
Utlån i norske kroner til finansiering av oljevirksomhet ¹⁾		_____

1) Inkl. ihendehaverobligasjoner.

Beløp i hele kroner

Garantiansvar o.l.	Beløp (kode .1)	Derav til fordel for selskap i samme konsern (kode .2)
Rediskonterte vekslar (kode 176)		
Rediskonterte avbetalingskontraktar (kode 177)		
Solidaransvar for gjeld (kode 178)		
Andre garantier og annet ansvar (kode 179)		
Sum		
Av kode 178 er andre finansinstitusjoner medansvarlig med (kode 180)		
Av kode 179 er kontragarantert e.l. av andre finansinstitusjoner (kode 181)		
Sum		

Eiendeler som er stillet som sikkerhet for ovennevnte garantiansvar o.l. utgjør:

og er ført under følgende poster:

Eiendelspost 18.

Leiefinansiering (leasing)

Beløp i 1000 kroner

Post	18.11	18.12	18.13	18.14	18.15	18.2
Leasinggjenstandenes kostpris pr. 1/1						
+ Tilgang i året						
÷ Avgang i året						
+ Oppskrivninger i året						
= Kostpris pr. 31/12 (inkl. oppskrivninger)						
÷ Samlede av-/og nedskrivninger						
÷ Samlede ekstraord. skattemessige betingede av-/og nedskrivninger						
Bokført verdi pr. 31/12						

	Beløp (kode .1)	Post 18.3 Betalt forskudd (kode .2)
Inngåtte nye leasingkontrakter hvor gjenstandene ennå ikke er levert (kode 145)		

Nærmere spesifikasjon av eiendelspost 20 -- Andre eiendeler

Beløp i 1000 kroner

Post	20.41	20.42	20.43	20.5	20.6 og 20.7	20.8
Kostpris pr. 1/1						
+ Tilgang i året						
- Avgang i året						
+ Oppskrivninger i året						
= Kostpris pr. 31/12 (inkl. oppskrivninger)						
- Samlede av-/og nedskrivninger						
- Samlede ekstraord. skattemessig betingede av- og nedskrivninger						
Bokført verdi pr. 31/12						

Post 20.3. Kommandittselskapsdeltakelse (Andeler i k/s)

Beløp i 1000 kroner

	Skipsselskaper		Andre selskaper	
	—	—	—	—
Andel av k/s's omløpsmidler pr. 31/12	—		—	
Andel av k/s's anleggsmidler: Kostpris pr. 1/1		—		—
Tilgang/avgang i året		—		—
Oppskrivninger i året		—		—
Kostpris pr. 31/12		—		—
Samlede av- og nedskrivninger		—		—
Samlede ekstraordinære skattem. bet. av- og nedskrivninger		—		—
Bokført verdi pr. 31/12	—		—	
Eiendelspost 20.31/20.32	—		—	
Andel av k/s's gjeld pr. 31/12 (Post 32.61)	—		—	
Bokført verdi av andelene pr. 31/12	—		—	
Ikke innbetalt kommandittinskott (andel av ansvarskapitalen) (Post 20.33)	—		—	
Post 20.3 ÷ Post 32.61	—		—	

Tidligere utkommet på emneområdet
Previously issued on the subject

Kredittmarkedstatistikk Credit Market Statistics 1955 NOS XI 281, 1956 XI 321, 1957 XI 348, 1958 XII 19, 1959 XII 45, 1960 XII 70, 1961 XII 103, 1962 XII 137, 1963 XII 162, 1964 XII 302, 1965 XII 223, 1966 XII 239, 1967 A 306, 1968 A 369, 1969-1970 A 488, 1970-1971 A 557, 1971-1972 A 660, 1972-1974 A 748

Kredittmarkedstatistikk Finansielle sektorbalanser Credit Market Statistics Financial Sector Balance Sheets 1971-1976 A 931, 1972-1977 A 960, 1973-1978 B 37, 1974-1979 B 150, 1975-1980 B 236

Kredittmarkedstatistikk Private og offentlige banker Credit Market Statistics Private and Public Banks 1973-1975 NOS A 871, 1975-1976 NOS A 932, 1977 A 992, 1978 B 78, 1979 B 154, 1980 B 231, 1981 B 336, 1982 B 428, 1983 B 535, 1984 B 593, 1985 B 700, 1986 B 739

Kredittmarkedstatistikk Private kredittforetak og finansieringsselskaper Credit Market Statistics Private Credit Enterprises and Private Financial Companies 1974-1976 A 936, 1977 A 997, 1978 B 85, 1979 B 190, 1980 B 243, 1981 B 337, 1982 B 455, 1983 B 534, 1984-1985 B 684

Kredittmarkedstatistikk Livs- og skadeforsikringsselskaper mv. Credit Market Statistics Life and Non-Life Insurance Companies etc. 1974-1976 A 942, 1977 B 13, 1978 B 110, 1979 B 218, 1980 B 218, 1981 B 373, 1982 B 445, 1983 B 526, 1984-1985 B 648, 1986 B 733

Kredittmarkedstatistikk Fordringer og gjeld overfor utlandet Credit Market Statistics Assets and Liabilities on Foreign Countries 1973-1975 NOS A 877, 1975-1976 A 928, 1976 og 1977 A 988, 1977 og 1978 B 47, 1978 og 1979 B 160, 1979 og 1980 B 228, 1980 og 1981 B 327, 1981 og 1982 B 427, 1982 og 1983 B 508, 1983 og 1984 B 581, 1984 og 1985 B 653, 1985 og 1986 B 730

Kredittmarkedstatistikk Lån, obligasjoner, aksjer mv. Credit Market Statistics Loans, Bonds, Shares etc. 1979 B 137, 1980 B 212, 1981 B 303, 1982-1983 B 500, 1984-1985 B 611, 1986 B 726

Dessuten er følgende publikasjoner utgitt med regnskapstall for enkelte finansinstitusjoner In addition, the following publications containing accounts for individual financial institutions, are issued:

Norske forretningsbanker Commercial Banks of Norway 1959 NOS A 8, 1960 A 37, 1961 A 50

Forretningsbanker, statsbanker, kredittforeninger o.l., og livsforsikringsselskaper Commercial Banks, State Banks, Loan Associations etc., and Life Insurance Companies 1962 NOS 72

Norske sparebanker Savings Banks of Norway 1959 NOS A 10, 1960 A 32, 1961 A 52, 1962 A 73

Finansinstitusjoner Financial Institutions 1963 NOS A 100, 1964 A 130, 1965 A 167, 1966 A 207, 1967 A 242, 1968 A 295, 1969 A 367, 1970 A 501, 1971 A 545, 1972 A 610, 1973 A 674, 1974 A 755

Forretnings- og sparebanker Balanse og resultatregnskaper for de enkelte banker Commercial and Savings Banks Balance Sheets and Working Accounts 1975 og 1976 NOS A 907

Forretnings- og sparebanker Regnskapstall for de enkelte banker Commercial and Savings Banks Statement of Account for the Individual Banks 1977 NOS A 970, 1978 B 70

Regnskapsstatistikk Private og offentlige banker Statistics of Accounts Private and Public Banks 1979 B 151, 1980 B 229

Løpende statistikk for de fleste områder innen kredittmarkedet blir dessuten publisert i Bank- og kredittstatistikk. Aktuelle tall. I året 1983 ble det gitt ut 28 hefter Current statistics on most parts of the credit market is published in Banking and Credit Statistics. Current figures

PUBLIKASJONER SENDT UT FRA STATISTISK SENTRALBYRÅ ETTER 1. JANUAR 1987. EMNEINNDDELTE OVERSIKT
 PUBLICATIONS ISSUED BY THE CENTRAL BUREAU OF STATISTICS SINCE 1 JANUARY 1987.
 SURVEY ARRANGED BY SUBJECT MATTER

0. GENERELLE EMNER GENERAL SUBJECT MATTERS

Statistisk årbok 1987 Statistical Yearbook of Norway. 1987-512s. (NOS B; 690) 60 kr
 ISBN 82-537-2495-0

1. NATURRESSURSER OG NATURMILJØ NATURAL RESOURCES AND ENVIRONMENT

10. R e s s u r s - o g m i l j ø r e g n s k a p Resource and environment accounts

Naturressurser og miljø 1986 Energi, mineraler, fisk, skog, areal, vann, luft, radio-aktivitet, miljø og levekår Ressursregnskap og analyser. 1987-115s. (RAPP; 87/1) 40 kr
 ISBN 82-537-2404-7

Naturressurser og miljø 1987 Energi, petroleumøkonomi, mineraler, fisk, skog, jordbruks-areal, vann, luft, globale luftforurensinger, miljøverninvesteringer Ressursregnskap og analyse. 1988-145s. (RAPP; 88/1) 45 kr ISBN 82-537-2623-6

12. E n e r g i Energy

Elektrisitetsstatistikk 1985 Electricity Statistics. 1987-92s. (NOS B; 705) 40 kr
 ISBN 82-537-2515-9

Energistatistikk 1986 Energy Statistics. 1987-90s. (NOS B; 709) 40 kr
 ISBN 82-537-2520-5

Energiundersøkelsen 1985 Energibruk i privat og offentlig tjenesteyting/Jon Sagen. 1987-93s. (RAPP; 87/15) 40 kr ISBN 82-537-2533-7

14. V a n n Water

VAR Statistikk for vannforsyning, avløp og renovasjon Analyse av VAR-data Hefte III Avløpsledninger, Tilknytning til avløpsnett, Avløpsavgifter/Frode Brunvoll. 1987-67s. (RAPP; 87/7) 40 kr ISBN 82-537-2485-3

18. N a t u r m i l j ø - l e v e k å r o g ø k o n o m i Natural environment - living conditions and economy

Friluftsliv og helse/Tiril Vogt. 1987-76s. (RAPP 27/22) ISBN 82-537-2562-0

Støy og helse Analyse av støyopplevelse i Norge Noise and Health Study of Noise Annoyance in Norway/Liv Grøtvedt. 1988-71s. (SØS; 66) 45 kr ISBN 82-537-2574-4

2. SOSIODEMOGRAFISKE EMNER SOCIODEMOGRAPHIC SUBJECT MATTERS

21. B e f o l k n i n g Population

Barnetall blant norske kvinner En paritetsanalyse på grunnlag av registerdata Fertility by Birth Order in Norway A Register Based Analysis/Helge Brunborg og Øystein Kravdal. 1986-120s. (RAPP; 86/27) 30 kr ISBN 82-537-2405-5

Befolkningsstatistikk 1986 Hefte II Folkemengd 1. januar Population Statistics Volume II Population 1 January. 1987-150s. (NOS B; 669) 50 kr ISBN 82-537-2429-2

Befolkningsstatistikk 1986 Hefte III Oversikt Population Statistics Volume III Survey. 1987-113s. (NOS B; 714) 45 kr ISBN 82-537-2528-0

Befolkningsstatistikk 1987 Hefte I Endringstal for kommunar 1985-1987 Population Statistics Volume I Population Changes in Municipalities. 1987-56s. (NOS B; 701) 40 kr
 ISBN 82-537-2511-6

Befolkningsstatistikk 1987 Hefte II Folkemengd 1. januar Population Statistics Volume II Population 1 January. 1987-150s. (NOS B; 713) 50 kr ISBN 82-537-2527-2

Kohort- og periodefruktbarhet i Norge 1845 - 1985 Cohort and Period Fertility for Norway/Helge Brunborg. 1988-135s. (RAPP; 88/4) 45 kr ISBN 82-537-2573-6

Skilsmisser i Norge 1965 - 1985 En demografisk analyse/Øystein Kravdal og Turid Noack. 1988-147s. (RAPP; 88/6) 45 kr ISBN 82-537-2587-6

22. H e l s e f o r h o l d o g h e l s e t j e n e s t e Health conditions and health services

Dødelighet blant yrkesaktive Sosiale ulikheter i 1970-årene Mortality by Occupation Social Differences in the 1970s/Lars B. Kristofersen. 1986-54s. (SØS; 62) 40 kr
 ISBN 82-537-2398-9

- Dødsårsaker 1985 Hovedtabeller Causes of Death Main Tables. 1987-100s. (NOS B; 660)
25 kr ISBN 82-537-2415-2
- Dødsårsaker 1986 Hovedtabeller Causes of Death Main Tables. 1988-154s. (NOS B; 731)
45 kr ISBN 82-537-2567-1
- Helseinstitusjoner 1985 Health Institutions. 1986-120s. (NOS B; 651) 30 kr
ISBN 82-537-2402-0
- Helseinstitusjoner 1986 Health Institutions. 1988-100s. (NOS B; 725) 45 kr
ISBN 82-537-2558-2
- Helsestatistikk 1985 Health Statistics. 1987-138s. (NOS B; 681) 45 kr
ISBN 82-537-2477-2
- Helseundersøkelse 1985 Health Survey. 1987-193s. (NOS B; 692) 50 kr ISBN 82-537-2494-2
- Kommunehelsetjenesten Årsstatistikk for 1986. 1987-61s. (RAPP; 87/16) 40 kr
ISBN 82-537-2531-0
23. U t d a n n i n g o g s k o l e v e s e n Education and educational institutions
- Utdanningsstatistikk Grunnskolar 1. oktober 1986 Educational Statistics Primary and
Lower Secondary Schools. 1987-88s. (NOS B; 699) 40 kr ISBN 82-537-2507-8
- Utdanningsstatistikk Universiteter og høyskoler 1. oktober 1984 Educational Statistics
Universities and Colleges. 1987-141s. (NOS B; 661) 30 kr ISBN 82-537-2417-9
- Utdanningsstatistikk Vaksenopplæring 1984/85 Educational Statistics Adult Education.
1987-89s. (NOS B; 711) 40 kr ISBN 82-537-2525-6
- Utdanningsstatistikk Videregående skoler 1. oktober 1984 Educational Statistics Upper
Secondary Schools. 1987-150s. (NOS B; 659) 35 kr ISBN 82-537-2414-4
- Utdanningsstatistikk Videregående skoler 1. oktober 1985 Educational Statistics Upper
Secondary Schools. 1988-149s. (NOS B; 728) 50 kr ISBN 82-537-2564-4
24. K u l t u r e l l e f o r h o l d , g e n e r e l l t i d s b r u k , f e r i e o g
f r i t i d Culture, time use, holidays and leisure
- Nordmenns ferievaner i regionalt perspektiv/Hege Kitterød. 1987-86s. (RAPP; 87/17) 40 kr
ISBN 82-537-2543-4
- Tidsbruk og aktivitet i nærmiljø Neighbourhood Activity and the Use of Time/Marit Wårum.
1988-91 s. (SØS; 64) 45 kr ISBN 82-537-2534-5
25. S o s i a l e f o r h o l d o g s o s i a l v e s e n Social conditions and social
services
- Barnehager og fritidshjem 1985 Kindergartens and Leisure Time Centres. 1987-57s.
(NOS B; 656) 25 kr ISBN 82-537-2410-1
- Barnehager og fritidshjem 1986 Kindergartens and Leisure Time Centres. 1987-67s.
(NOS B; 722) 40 kr ISBN 82-537-2548-5
- Levekår blant utenlandske statsborgere 1983 Living Conditions among Foreign Citizens/
Liv Anne Støren. 1987-299s. (SØS; 63) 55 kr ISBN 82-537-2432-2
- Sosialstatistikk 1985 Social Statistics. 1987-78s. (NOS B; 685) 40 kr
ISBN 82-537-2483-7
- Trygdestatistikk Alderspensionister 1983-1985 National Insurance Old Age Pensioners.
1987-71s. (NOS B; 658) 30 kr ISBN 82-537-2413-6
- Trygdestatistikk Uføre 1983 National Insurance Disabled. 1987-115s. (NOS B; 646)
30 kr ISBN 82-537-2394-6
- Yrkesdeltakelse for personer over aldersgrensen En log-lineær analyse/Grete Dahl.
1988-38s. (RAPP; 88/5) 30 kr ISBN 82-537-2593-0
26. R e t t s f o r h o l d o g r e t t s v e s e n The law and legal institutions
- Kriminalstatistikk Forbrytelser etterforsket Reaksjoner Fengslinger 1984 Criminal
Statistics Crimes Investigated Sanctions Imprisonments. 1987-168s. (NOS B; 647) 35 kr
ISBN 82-537-2395-4
- Kriminalstatistikk Forbrytelser etterforsket Reaksjoner Fengslinger 1985 Criminal
Statistics Crimes Investigated Sanctions Imprisonments. 1988-138s. (NOS B; 734) 50 kr
ISBN 82-537-2577-9

- Kriminalstatistikk Forbrytelser etterforsket Reaksjoner Fengslinger 1986 Criminal Statistics Crimes Investigated Sanctions Imprisonments. 1988-138s. (NOS B; 737) 50 kr ISBN 82-537-2581-7
- Sivilrettsstatistikk 1985 Civil Judicial Statistics. 1987-47s. (NOS B; 670) 30 kr ISBN 82-537-2430-6
- Sivilrettsstatistikk 1986 Civil Judicial Statistics. 1988-48s. (NOS B; 727) 30 kr ISBN 82-537-2563-9
29. Andre sosiodemografiske emner Other sociodemographic subject matters
- Grunnlag for ferieprognoser Analyse av ferieplaner og faktisk feriemønster/Hege Kitterød. 1987-55s. (RAPP; 87/5) 40 kr ISBN 82-537-2444-6
3. SOSIØKONOMISKE EMNER SOCIOECONOMIC SUBJECT MATTERS
31. Folketellingene Population censuses
- Folke- og boligtellningene 1960, 1970 og 1980 Dokumentasjon av de sammenlignbare filene/Kåre Vassenden. 1987-266s. (RAPP; 87/2) 55 kr ISBN 82-537-2416-0
32. Arbeidskraft Labour
- Arbeidsmarkedstatistikk 1986 Labour Market Statistics. 1987-185s. (NOS B; 703) 50 kr ISBN 82-537-2513-2
- Framskrivning av tilgang på arbeidskraft i fylkene 1983-2003/Knut Ø. Sørensen. 1987-78s. (RAPP; 87/8) 40 kr ISBN 82-537-2497-7
- Statistisk beskrivelse av arbeidsledighetens lengde 1973-1985/Rolf Aaberge. 1987-39s. (RAPP; 87/20) 30 kr ISBN 82-537-2547-7
33. Lønn Wages and salaries
- Lønninger og inntekter 1984 Wages, Salaries and Income. 1988-96s. (NOS B; 741) 45 kr ISBN 82-537-2586-8
- Lønnsstatistikk 1986 Wage Statistics. 1987-118s. (NOS B; 710) 45 kr ISBN 82-537-2521-3
- Lønnsstatistikk for ansatte i bankvirksomhet 1. september 1986 Wage Statistics for Bank Employees. 1987-46s. (NOS B; 665) 30 kr ISBN 82-537-2422-5
- Lønnsstatistikk for ansatte i bankvirksomhet 1. september 1987 Wage Statistics for Bank Employees. 1988-45s. (NOS B; 738) 30 kr ISBN 82-537-2582-5
- Lønnsstatistikk for ansatte i forretningsmessig tjenesteyting og i interesseorganisasjoner 1. september 1986 Wage Statistics for Employees in Business Services and in Business, Professional and Labour Associations. 1987-58s. (NOS B; 667) 40 kr ISBN 82-537-2426-8
- Lønnsstatistikk for ansatte i forretningsmessig tjenesteyting og interesseorganisasjoner 1. september 1987 Wage Statistics for Employees in Business Services and in Business, Professional and Labour Associations. 1988-70s. (NOS B; 745) 40 kr ISBN 82-537-2592-2
- Lønnsstatistikk for ansatte i forsikringsvirksomhet 1. september 1986 Wage Statistics for Employees in Insurance Activity. 1987-42s. (NOS B; 666) 30 kr ISBN 82-537-2423-3
- Lønnsstatistikk for ansatte i forsikringsvirksomhet 1. september 1987 Wage Statistics for Employees in Insurance Activity. 1988-42s. (NOS B; 746) 30 kr ISBN 82-537-2594-9
- Lønnsstatistikk for ansatte i hotell- og restaurantdrift April og oktober 1986 Wage Statistics for Employees in Hotels and Restaurants. 1987-53s. (NOS B; 698) 30 kr ISBN 82-537-2505-1
- Lønnsstatistikk for ansatte i skoleverket 1. oktober 1986 Wage Statistics for Employees in Publicly Maintained Schools. 1987-46s. (NOS B; 696) 30 kr ISBN 82-537-2501-9
- Lønnsstatistikk for ansatte i varehandel 1. september 1987 Wage Statistics for Employees in Wholesale and Retail Trade. 1988-134s. (NOS B; 761) 45 kr ISBN 82-537-2627-9
- Lønnsstatistikk for arbeidere i bergverksdrift og industri 3. kvartal 1987 Wage Statistics for Workers in Mining and Manufacturing. 1988-42s. (NOS B; 759) 30 kr ISBN 82-537-2624-4
- Lønnsstatistikk for statens embets- og tjenestemenn 1. oktober 1986 Wage Statistics for Central Government Employees. 1987-88s. (NOS B; 694) 40 kr ISBN 82-537-2498-5

Lønnsstatistikk for arbeidere i bergverksdrift og industri 3. kvartal 1986 Wage Statistics for Workers in Mining and Manufacturing. 1987-43s. (NOS B; 679) 30 kr ISBN 82-537-2443-8

Lønnsstatistikk for sjøfolk på skip i innenriks rutefart November 1987 Wage Statistics for Seamen on Ships in Scheduled Coasting Trade. 1988-35s. (NOS B; 760) 30 kr ISBN 82-537-2626-0

34. P e r s o n l i g i n n t e k t o g f o r m u e Personal income and property
- Inntektsstatistikk 1984 Income Statistics. 1987-141s. (NOS B; 678) 50 kr ISBN 82-537-2440-3
- Skattestatistikk 1985 Oversikt over skattelikningen Tax Statistics Survey of Tax Assessment. 1987-156s. (NOS B; 723) 50 kr ISBN 82-537-2550-7
- Aktuelle skattetall 1987 Current Tax Data. 1987-45s. (RAPP; 87/21) 40 kr ISBN 82-537-2552-3
35. P e r s o n l i g f o r b r u k Private consumption
- Forbruksundersøkelse 1983-1985 Survey of Consumer Expenditure. 1987-239s. (NOS B; 674) 60 kr ISBN 82-537-2435-7
39. A n d r e s o s i o ø k o n o m i s k e e m n e r Other socioeconomic subject matters
- En økonometrisk analyse av varigheten av arbeidsledighet/Rolf Aaberge. 1987-39s. (RAPP; 87/19) 30 kr ISBN 82-537-2546-9
4. NÆRINGSØKONOMISKE EMNER INDUSTRIAL SUBJECT MATTERS
41. J o r d b r u k , s k o g b r u k , j a k t , f i s k e o g f a n g s t Agriculture, forestry, hunting, fishing, sealing and whaling
- Fiske og oppdrett av laks mv. 1986 Fishing and Rearing of Salmon etc. 1987-110s. (NOS B; 720) 45 kr ISBN 82-537-2544-2
- Fiskeristatistikk 1985 Fishery Statistics. 1988-153s. (NOS B; 724) 45 kr ISBN 82-537-2551-5
- Hagebruksteljing 1985 Census of Horticulture. 1987-205s. (NOS B; 708) 55 kr ISBN 82-537-2519-1
- Jaktstatistikk 1986 Hunting Statistics. 1987-58s. (NOS B; 721) 40 kr ISBN 82-537-2545-0
- Jordbruksstatistikk 1985 Agricultural Statistics. 1987-125s. (NOS B; 671) 45 kr ISBN 82-537-2431-4
- Skogavvirking til salg og industriell produksjon 1985-86 Roundwood Cut for Sale and Industrial Production. 1987-62s. (NOS B; 712) 40 kr ISBN 82-537-2526-4
- Skogstatistikk 1985 Forestry Statistics. 1987-98s. (NOS B; 657) 30 kr ISBN 82-537-2412-8
- Skogstatistikk 1986 Forestry Statistics. 1988-100s. (NOS B; 748) 40 kr ISBN 82-537-2598-1
- Totalregnskap for fiske- og fangstnæringen. 1987-39s. (RAPP; 87/18) 30 kr ISBN 82-537-2549-3
- Veterinærstatistikk 1985 Veterinary Statistics. 1987-92s. (NOS B; 691) 40 kr ISBN 82-537-2492-6
- Veterinærstatistikk 1986 Veterinary Statistics. 1988-93s. (NOS B; 749) 40 kr ISBN 82-537-2600-7
42. O l j e u t v i n n i n g , b e r g v e r k , i n d u s t r i o g k r a f t f o r - s y n i n g Oil extraction, mining and quarrying, manufacturing, electricity and gas supply
- Industristatistikk 1985 Hefte I Næringstall Manufacturing Statistics Volume I Industrial Figures. 1987-175s. (NOS B; 673) 50 kr ISBN 82-537-2434-9
- Industristatistikk 1985 Hefte II Vareteall Manufacturing Statistics Volume II Commodity Figures. 1987-183s. (NOS B; 689) 50 kr ISBN 82-537-2489-6
- Olje- og gassvirksomhet 1. kvartal 1987 Statistikk og analyse Oil and Gas Activity Statistics and Analysis. 1987-70s. (NOS B; 682) 40 kr ISBN 82-537-2478-0

- Olje- og gassvirksomhet 2. kvartal 1987 Statistikk og analyse Oil and Gas Activity
Statistics and Analysis. 1987-64s. (NOS B; 702) 40 kr ISBN 82-537-2512-4
- Olje- og gassvirksomhet 3. kvartal 1987 Statistikk og analyse Oil and Gas Activity
Statistics and Analysis. 1987-76s. (NOS B; 716) 40 kr ISBN 82-537-2532-9
- Olje- og gassvirksomhet 4. kvartal 1987 Statistikk og analyse Oil and Gas Activity
Statistics and Analysis. 1988-129s. (NOS B; 736) 40 kr ISBN 82-537-2580-9
43. B y g g e- o g a n l e g g s v i r k s o m h e t Building and construction
- Byggearealstatistikk 1986 Building Statistics. 1987-72s. (NOS B; 697) 40 kr
ISBN 82-537-2504-3
- Byggearealstatistikk 1987 Building Statistics. 1988-71s. (NOS B; 762) 40 kr
ISBN 82-537-2629-5
- Bygge- og anleggsstatistikk 1985 Construction Statistics. 1987-78s. (NOS B; 664)
40 kr ISBN 82-537-2421-7
- Bygge- og anleggsstatistikk 1986 Construction Statistics. 1988-78s. (NOS B; 751) 40 kr
ISBN 82-537-2602-3
- Byggearealstatistikk 1. kvartal 1987 Building Statistics. 1987-36s. (NOS B; 707) 40 kr
ISBN 82-537-2518-3
- Byggearealstatistikk 2. kvartal 1987 Building Statistics. 1987-56s. (NOS B; 719) 40 kr
ISBN 82-537-2539-6
- Byggearealstatistikk 3. kvartal 1987 Building Statistics. 1988-56s. (NOS B; 756) 40 kr
ISBN 82-537-2619-8
- Byggearealstatistikk 4. kvartal 1987 Building Statistics. 1988-56s. (NOS B; 769) 40 kr
ISBN 82-537-2638-4
44. U t e n r i k s h a n d e l External trade
- Statistisk varefortegnelse for utenrikshandelen 1987 Tillegg til Månedssstatistikk over
utenrikshandelen 1987 og Utenrikshandel 1987 Hefte I. 1987-138s. (NOS B; 654) 0 kr
ISBN 82-537-2407-1
- Statistisk varefortegnelse for utenrikshandelen 1988 Tillegg til Månedssstatistikk over
utenrikshandelen 1988 og Utenrikshandel 1988 Hefte I. 1988-148s. ISBN 82-537-2601-5
- Utenrikshandel 1986 Hefte I External Trade Volume I. 1987-393s. (NOS B; 704) 70 kr
ISBN 82-537-2514-0
- Utenrikshandel 1986 Hefte II External Trade Volume II. 1987-360s. (NOS B; 717) 70 kr
ISBN 82-537-2536-1
45. V a r e h a n d e l Internal trade
- Regnskapsstatistikk 1985 Detaljhandel Statistics of Accounts Retail Trade. 1987-84s.
(NOS B; 688) 40 kr ISBN 82-537-2488-8
- Regnskapsstatistikk 1985 Engroshandel Statistics of Accounts Wholesale Trade.
1987-114s. (NOS B; 675) 45 kr ISBN 82-537-2436-5
- Regnskapsstatistikk 1985 Oljeutvinning, bergverksdrift og industri Statistics of
Accounts Oil Extraction, Mining and Manufacturing. 1987-170s. (NOS B; 676) 50 kr
ISBN 82-537-2437-3
- Varehandelsstatistikk 1985 Wholesale and Retail Trade Statistics. 1987-81s. (NOS B; 695)
40 kr ISBN 82-537-2499-3
46. S a m f e r d s e l o g r e i s e l i v Transport, communication and tourism
- Reiselivsstatistikk 1984 - 1986 Statistics on Travel. 1988-145s. (NOS B; 732) 50 kr
ISBN 82-537-2579-5
- Rutebilstatistikk 1985 Scheduled Road Transport. 1987-96s. (NOS B; 706) 40 kr
ISBN 82-537-2516-7
- Samferdselsstatistikk 1985 Transport and Communication Statistics. 1987-180s.
(NOS B; 686) 50 kr ISBN 82-537-2484-5
- Samferdselsstatistikk 1986 Transport and Communication Statistics. 1988-188s.
(NOS B; 744) 50 kr ISBN 82-537-2591-4

- Sjøfart 1985 Maritime Statistics. 1987-135s. (NOS B; 668) 30 kr
ISBN 82-537-2427-6
- Sjøfart 1986 Maritime Statistics. 1988-170s. (NOS B; 747) 50 kr
ISBN 82-537-2595-7
- Veitrafikkulykker 1986 Road Traffic Accidents. 1988-136s. (NOS B; 729) 45 kr
ISBN 82-537-2565-5
47. T j e n e s t e y t i n g Services
- Arkitektvirksomhet og byggeteknisk konsulentvirksomhet 1986 Architectural and Other Technical Services Connected with Construction. 1988-43s. (NOS B; 735) 30 kr
ISBN 82-537-2576-0
- Bilverkstader mv. 1985 Reparasjon av kjøretøy, husholdningsapparat og varer for personleg bruk Car Repair Shops etc. Repair of Vehicles, Household Apparatus and Commodities for Personal Use. 1987-44s. (NOS B; 662) 30 kr ISBN 82-537-2419-5
- Bilverkstader mv. 1986 Reparasjon av kjøretøy, husholdningsapparat og varer for personleg bruk Car Repair Shops etc. Repair of Vehicles, Household Apparatus and Commodities for Personal Use. 1988-44s. (NOS B; 754) 30 kr ISBN 82-537-2616-3
- Tjenesteyting 1985 Forretningsmessig tjenesteyting, utleie av maskiner og utstyr, renovasjon og reingjøring, vaskeri- og renservirksomhet Services Business Services, Machinery and Equipment Rental and Leasing, Sanitary and Similar Services, Laundries, Laundry Services and Cleaning and Dyeing Plants. 1987-68s. (NOS B; 663) 40 kr
ISBN 82-537-2420-9
- Tjenesteyting 1986 Forretningsmessig tjenesteyting, utleie av maskiner og utstyr, renovasjon og reingjøring, vaskeri- og renservirksomhet Services Business Services, Machinery and Equipment Rental and Leasing, Sanitary and Similar Services, Laundries, Laundry Services and Cleaning and Dyeing Plants. 1988-72 (NOS B; 752) 40 kr ISBN 82-537-2603-1
49. A n d r e n æ r i n g s ø k o n o m i s k e e m n e r Other industrial subject matters
- Energisubstitusjon og virkningsgrader i MSG/Torstein Bye og Bente Vigerust. 1987-41s. (RAPP; 87/9) 30 kr ISBN 82-537-2502-7
5. S A M F U N N S Ø K O N O M I S K E E M N E R GENERAL ECONOMIC SUBJECT MATTERS
50. N a s j o n a l r e g n s k a p o g a n d r e g e n e r e l l e s a m f u n n s ø k o n o m i s k e e m n e r National accounts and other general economic subject matters
- Fylkesfordelt nasjonalregnskap 1983 National Accounts by County. 1987-252s. (NOS B; 687) 60 kr ISBN 82-537-2486-1
- Nasjonalregnskap 1976-1986 National Accounts. 1987-241s. (NOS B; 715) 55 kr
ISBN 82-537-2529-9
- Oljeinvesteringer og norsk økonomi i 1987/Ingvild Svendsen. 1988-88s. (RAPP; 88/7) 40 kr ISBN 82-537-2596-5
- Kvartalsvis nasjonalregnskap 1981-1986 Quarterly National Accounts. 1987-110s. (NOS B; 718) 45 kr ISBN 82-537-2538-8
51. O f f e n t l i g f o r v a l t n i n g Public administration
- De offentlige sektorers finanser 1972-1985 Public Sector Finances. 1987-153s. (NOS B; 677) 50 kr ISBN 82-537-2438-1
- Skatter og overføringer til private Historisk oversikt over satser mv. Årene 1970-1987. 1987-69s. (RAPP; 87/13) 40 kr ISBN 82-537-2517-5
- Strukturtaill for kommunenes økonomi 1985 Structural Data from the Municipal Accounts. 1987-163s. (NOS B; 672) 50 kr ISBN 82-537-2433-0
- Strukturtaill for kommunenes økonomi 1986 Structural Data from the Municipal Accounts. 1988-162s. (NOS B; 743) 50 kr ISBN 82-537-2590-6
52. F i n a n s i n s t i t u s j o n e r , p e n g e r o g k r e d i t t Financial institutions, money and credit
- Kredittmarkedstatistikk Fordringer og gjeld overfor utlandet 1984 og 1985 Credit Market Statistics Foreign Assets and Liabilities. 1987-92s. (NOS B; 653) 25 kr
ISBN 82-537-2406-3
- Kredittmarkedstatistikk Fordringer og gjeld overfor utlandet 1985 og 1986 Credit Market Statistics Foreign Assets and Liabilities. 1988-92s. (NOS B; 730) 40 kr
ISBN 82-537-2566-3

Kredittmarkedstatistikk Livs- og skadeforsikringsselskaper mv. 1986 Credit Market Statistics Life and Non-Life Insurance Companies etc. 1988-91s. (NOS B; 733) 40 kr ISBN 82-537-2578-7

Kredittmarkedstatistikk Lån, obligasjoner, aksjer mv. 1986 Credit Market Statistics Loans, Bonds, Shares etc. 1988-90s. (NOS B; 726) 40 kr ISBN 82-537-2559-0

Kredittmarkedstatistikk Private kredittforetak og finansieringsselskaper 1984-1985 Credit Market Statistics Private Credit Enterprises and Private Financial Companies. 1987-112s. (NOS B; 684) 45 kr ISBN 82-537-2480-2

Kredittmarkedstatistikk Private og offentlige banker 1985 Credit Market Statistics Private and Public Banks 1987-302s. (NOS B; 700) 70 kr ISBN 82-537-2510-8

Kredittmarkedstatistikk Private og offentlige banker 1986 Credit Market Statistics Private and Public Banks 1988-273s. (NOS B; 739) 70 kr ISBN 82-537-2583-3

59. Andre samfunnsøkonomiske emner Other general economic subject matters

Et økonomisk-demografisk modellsystem for regional analyse/Tor Skoglund og Knut Ø. Sørensen. 1987-58s. (RAPP; 87/10) 30 kr ISBN 82-537-2503-5

Hovedtrekk ved den økonomiske og demografiske utviklingen i fylkene etter 1960/Tor Skoglund, Erik Stordal og Knut Ø. Sørensen. 1988-81s. (RAPP; 88/3) 40 kr ISBN 82-537-2572-8

KVARTS-84 Modellbeskrivelse og teknisk dokumentasjon av 1984-versjonen av KVARTS/Einar Bowitz, Morten Jensen og Vidar Knudsen. 1987-87s. (RAPP; 87/3) 40 kr ISBN 82-537-2441-1

MSG-4 A Complete Description of the System of Equations/Erik Offerdal, Knut Tonstad og Haakon Vennemo. 1987-141s. (RAPP; 87/14) 45 kr ISBN 82-537-2524-2

Nordhand Et modellsystem for de nordiske land/Paal Sand og Gunnar Sollie. 1988-68s. (RAPP; 88/2) 40 kr ISBN 82-537-2570-1

Prisdannelse på importvarer En MODAG-rapport/Nils-Henrik Mørk von der Fehr. 1988-67s. (RAPP; 87/23) 40 kr ISBN 82-537-2569-8

6. SAMFUNNSORGANISATORISKE EMNER SUBJECT MATTERS RELATED TO SOCIAL ORGANISATION

62. Politiske emner Politics.

Holdninger til norsk utviklingshjelp 1986. 1987-73s. (RAPP; 87/6) 40 kr ISBN 82-537-2491-8

Virkninger på nordisk samhandel av en svensk devaluering/Sturla Henriksen. 1987-75s. (RAPP; 87/12) 40 kr ISBN 82-537-2509-4

Standarder for norsk statistikk (SNS)
Standards for Norwegian Statistics (SNS)

I denne serien vil SSB samle alle statistiske standarder etter hvert som de blir revidert. Til nå foreligger:

- Nr. 1 Kontoplanen i nasjonalregnskapet
- " 2 Standard for næringsgruppering
- " 3 Standard for handelsområder
- " 4 Standard for kommuneklassifisering
- " 5 Standard for inndeling etter sosioøkonomisk status
- " 6 Klassifikasjon av sykdommer, skader og dødsårsaker
- " 7 Standard for utdanningsgruppering i offentlig norsk statistikk

Andre standarder som gjelder, er trykt i serien Statistisk Sentralbyrås Håndbøker (SSH):

- Nr. 38 Internasjonal standard for varegruppering i statistikken over utenrikshandelen (SITC-Rev. 2)

Andre publikasjoner i serien SSH:

- Nr. 30 Lov, forskrifter og overenskomst om folkeregistrering

Pris kr 45,00

Publikasjonen utgis i kommisjon hos H. Aschehoug & Co. og
Universitetsforlaget, Oslo, og er til salgs hos alle bokhandlere.

ISBN 82-537-2643-0
ISSN 0333-3752