


NORGES OFFISIELLE STATISTIKK



BYGGE- OG ANLEGGSTATISTIKK 1987

CONSTRUCTION STATISTICS 1987

STATISTISK SENTRALBYRÅ
CENTRAL BUREAU OF STATISTICS OF NORWAY

NORGES OFFISIELLE STATISTIKK B 814



**BYGGE- OG ANLEGGSTATISTIKK
1987**

**CONSTRUCTION STATISTICS
1987**

STATISTISK SENTRALBYRÅ
OSLO—KONGSVINGER 1989

ISBN 82-537-2730-5
ISSN 0550-029X

EMNEGRUPPE

43 Bygge- og anleggsvirksomhet

ANDRE EMNEORD

Byggmestre

Entreprenører

Innredning

Installasjonsvirksomhet

FORORD

Bygge- og anleggsstatistikken for 1987 er hovedsakelig utarbeidd etter de samme retningslinjer som for 1986.

Publikasjonen gir opplysninger om tallet på bedrifter, sysselsetting, produksjonsverdi, materialkostnad, investering mv. i næringsbygge- og anleggsvirksomhet. Statens og kommunenes bygge- og anleggsvirksomhet i egen regi er også med i statistikken.

Konsulent Ove Vigger har ledet arbeidet med publikasjonen.

Noen hovedtall er publisert i Statistisk ukehefte nr. 7, 1989.

Statistisk sentralbyrå, Oslo/Kongsvinger, 26. januar 1989

Gisle Skancke

Arild Thomassen

PREFACE

The annual statistics of building and construction work for the year 1987 almost appear in the same form as the statistics for 1986.

The publication gives information on the number of establishments, persons engaged, value of production, cost of materials and gross fixed capital formation etc.

The statistics also include building and construction work under the direction of the Central government and the municipalities.

Mr. Ove Viggen has been responsible for the preparation of this publication.

Some principal figures are published in the Weekly Bulletin of Statistics no. 7, 1989.

Central Bureau of Statistics, Oslo/Kongsvinger, 26 January 1989

Gisle Skancke

Arild Thomassen

INNHOLD

	Side
Figurregister	7
Tabellregister	7
Tekstdel	
1. Omfang	9
2. Bedriftsdefinisjon	9
3. Næringsgruppering	10
4. Kjennemerker	10
5. Noen hovedresultater	13
Tekst på engelsk	14
Figurdel	18
Tabelldel	20
Vedlegg	
1. Næringsgruppene på engelsk	46
2. Skjema	47
Utkomne publikasjoner	
Tidligere utkommet på emneområdet	71
Publikasjoner sendt ut fra Statistisk sentralbyrå etter 1. januar 1988.	
Emneinndelt oversikt	72
Standarder for norsk statistikk (SNS)	78

Standardtegn i tabeller

- .. Oppgave mangler
- : Tall kan ikke offentliggjøres
- Null
- 0,0 Mindre enn 0,05 av den brukte enheten
- * Foreløpig tall

CONTENTS

	Page
Index of figures	8
Index of tables	8
Text	
1. Scope	14
2. Definition of establishment	14
3. Classification by kind of activity	14
4. Characteristics	15
5. Some main results	17
Figures	18
Tables	20
Annexes	
1. Classification of industry groups in English	46
2. Questionnaire	47
Publications	
Previously issued on the subject	71
Publications issued by the Central Bureau of Statistics since 1 January 1988.	
Survey arranged by subject matter	72
Standards for Norwegian Statistics (SNS)	78

Explanation of Symbols in Tables

- .. Data not available
- : Not for publication
- Nil
- 0,0 Less than 0.05 of unit employed
- * Provisional or preliminary figure

FIGURREGISTER

	Side
1. Sysselsatte i privat bygge- og anleggsvirksomhet. 1975-1987. Alle bedrifter	18
2. Sysselsatte i offentlig bygge- og anleggsvirksomhet. 1975-1987	19

TABELLREGISTER

Generelt

1. Nasjonalregnskapstall for bygge- og anleggsvirksomheten. 1982-1987	20
2. Sammenlikning mellom nasjonalregnskapets og bygge- og anleggsstatistikkens bruttoproduksjonsverdi. 1982-1987	20
3. Hovedtall etter næringsundergruppe. Alle bedrifter	21
4. Hovedtall for privat bygge- og anleggsvirksomhet. Alle bedrifter og store bedrifter	22
5. Hovedtall for privat bygge- og anleggsvirksomhet 1981-1987. Store bedrifter	24

Bruttoproduksjonsverdi

6. Bruttoproduksjonsverdi i private bygge- og anleggsbedrifter, etter art og næringsundergruppe. Alle bedrifter	25
7. Verdi av bygge- og anleggsarbeid, etter prosjektgruppe. Alle bedrifter	26

Vareinnsats

8. Vareinnsats i private bygge- og anleggsbedrifter, etter art og næringsundergruppe. Alle bedrifter	28
--	----

Investering

9. Bruttoinvestering i private bygge- og anleggsbedrifter, etter art og næringsundergruppe. Store bedrifter	28
10. Anskaffelser av varige driftsmidler i private bygge- og anleggsbedrifter, etter art og næringsundergruppe. Store bedrifter	29
11. Salg av varige driftsmidler i private bygge- og anleggsbedrifter, etter art og næringsundergruppe. Store bedrifter	29

Sysselsetting, lønn og sosiale utgifter

12. Hovedtall for private bygge- og anleggsbedrifter (oljeboring ikke medregnet), etter sysselsettingsgruppe og næringsgruppe. Alle bedrifter	30
13. Sysselsetting etter næringsundergruppe. Alle bedrifter	31
14. Lønnskostnader etter næringsundergruppe. Alle bedrifter	32
15. Sysselsatte arbeidere etter måned og næringsgruppe (oljeboring ikke medregnet). Alle bedrifter	33

Eierforhold

16. Hovedtall for private bygge- og anleggsbedrifter, etter eierforhold. Alle bedrifter	34
---	----

Fylkestabeller

17. Hovedtall for private bygge- og anleggsbedrifter. Alle bedrifter. Registreringsfylke	35
18. Hovedtall for private bygge- og anleggsbedrifter, etter næringsgruppe. Alle bedrifter. Registreringsfylke	36

Maskinpark

19. Antall maskiner i bygge- og anleggsvirksomhet. 31. desember 1987. Store bedrifter	40
20. Antall maskiner i private bygge- og anleggsbedrifter i næringsgruppene 5011, 5021, 5022, etter maskintype. 31. desember 1987. Store bedrifter. Registreringsfylke	40

Kapitalutstyr

21. Verdi av kapitalutstyret. Næringsgruppe (ekskl. oljeboring). 31. desember 1987. Små og store bedrifter	42
--	----

Enmannsbedrifter

22. Enmannsbedrifter. Bedrifter, årsverk og bruttoomsetning, etter næringsgruppe. Registreringsfylke	43
--	----

INDEX OF FIGURES

	Page
1. Persons engaged in contract construction. 1975-1987. All establishments	18
2. Persons engaged in public construction. 1975-1987	19

INDEX OF TABLES

General

1. National account figures for construction. 1982-1987	20
2. Comparison between gross value of production for construction in the national accounts and in the construction statistics. 1982-1987.....	20
3. Principal figures by industry sub-group. All establishments	21
4. Principal figures for contract construction. All establishments and large establishments .	22
5. Principal figures for contract construction 1981-1987. Large establishments	24

Gross value of production

6. Gross value of production in contract construction, by type and industry sub-group. All establishments	25
7. Value of construction work, by project group. All establishments	26

Input

8. Input in contract construction, by type and industry sub-group. All establishments	28
---	----

Investment

9. Gross fixed capital formation in contract construction, by type and industry sub-group. Large establishments	28
10. Acquisition of fixed assets in contract construction, by type and industry sub-group. Large establishments	29
11. Sale of fixed assets in contract construction, by type and industry sub-group. Large establishments	29

Persons engaged, salaries and wages and social expenses

12. Principal figures for contract construction (excl. oil well drilling), by number of persons engaged and industry group. All establishments	30
13. Employment by industry sub-group. All establishments	31
14. Compensation of employees by industry sub-group. All establishments	32
15. Employment by month of the year and industry group (excl. oil well drilling). All establishments	33

Ownership

16. Principal figures for contract construction, by type of ownership. All establishments	34
--	----

Figures by county

17. Principal figures for contract construction. All establishments. County of registration .	35
18. Principal figures for contract construction, by industry group. All establishments. County of registration	36

Machinery stock

19. Number of machines in construction work. 31 December 1987. Large establishments	40
20. Number of machines in private construction establishments in industry sub-groups 5011, 5021, 5022, by type of machine. 31 December 1987. Large establishments. County of registration	40
21. Value of capital equipment. Industry group (excl. oil well drilling). 31 December 1987. Small and large establishments	42

One-man establishments

22. One-man establishments. Establishments, man-years and gross value of production, by industry group. County of registration	43
--	----

1. OMFANG

Det er hentet inn et fullstendig sett av oppgaver fra alle store bedrifter (bedrifter med 10 eller flere sysselsatte i 1986). Fra alle bedrifter med 5-9 sysselsatte i 1986 er det innhentet noe mindre omfattende oppgaver. For alle de andre små bedriftene (ekskl. enmannsbedrifter) er det, med utgangspunkt i årlige innhentede oppgaver over sysselsetting og omsetning, beregnet totaltall. For enmannsbedrifter gis det tall for omsetning og sysselsetting i tabell 22. Tabellene 3-20 er uten enmannsbedrifter. I tabell 1 som viser nasjonalregnskapstall for bygge- og anleggsvirksomheten var merverdiavgift tidligere inkludert i bruttoproduksjonsverdien. Fra og med denne utgaven av bygge- og anleggsstatistikk er bruttoproduksjonsverdien beregnet eksklusive merverdiavgift også i denne tabellen.

Statistikken omfatter også bygge- og anleggsvirksomhet utført i egen regi av stat og kommune (unntatt Forsvarets bygge- og anleggsvirksomhet i egen regi) og arbeid som Statens vegvesen har utført for fylkene. Statistikken omfatter ikke bygge- og anleggsvirksomhet utført i egen regi av foretak som hører hjemme i andre næringer, for eksempel bygge- og anleggsarbeider utført med egne folk av industribedrifter. Unntak fra denne hovedregel er gjort bare for noen få elektrisitetsverk hvor kraftutbyggingen er skilt ut som egen bedrift fra kraftforsyningen.

Til hjelp ved innhentingen av statistikken nyttes Det sentrale bedrifts- og foretaksregister i Statistisk sentralbyrå. For ajourføring av dette registeret brukes nå hovedsakelig manntallet over merverdiavgiftspliktige ("momsregisteret"). Dette gir SSB mulighet til å få med alle nye bedrifter som er avgiftspliktige. Med få unntak er alle bedrifter registreringspliktige når ventet omsetning er på 12 000 kroner eller mer.

2. BEDRIFTSDEFINISJON

B e d r i f t. I Standard for næringsgruppering er bedrift prinsipielt definert som en lokalt avgrenset funksjonell enhet, hvor det hovedsakelig drives aktiviteter som faller innenfor en bestemt næringsgruppe.

For bygge- og anleggsvirksomhet er det ikke mulig å tilfredsstillende bedriftsdefinisjonens generelle krav om at virksomheten skal være lokalt avgrenset, dvs. foregå på et lokalt avgrenset område. I stedet for standardens lokalorienterte bedriftsbegrep blir det for bygge- og anleggsvirksomhet nytt et bransjeorientert begrep. Ved oppdeling av et bygge- og anleggsforetak i flere bedrifter har en som regel bare tatt hensyn til hvilke næringsgrupper foretaket arbeider i og sett bort fra om virksomheten foregår innenfor et avgrenset geografisk område, f.eks. en kommune, eller om den drives over hele landet. Bare for store entreprenørfirmaer som har opprettet permanente avdelingskontor i visse landsdeler, er en virksomhet innen samme næringsgruppe delt opp i flere enheter med en bedrift for hvert av de områder avdelingskontorene dekker. Avdelingskontor som er opprettet for å administrere byggearbeidet på et bestemt prosjekt, er derimot ikke betraktet som permanent, selv om prosjektet er av en slik størrelse at arbeidet strekker seg over flere år.

Foretak som driver både bygge- og anleggsvirksomhet, er delt i en byggebedrift og en anleggsbedrift bare i de tilfelle der hver virksomhet er så stor at den sysselsetter minst 50 personer. Oljeboring er derimot alltid skilt ut som egen bedriftsenhet uansett sysselsetting.

Private bygge- og anleggsbedrifter er selvstendige bedriftsenheter innen næringen bygg og anlegg med unntak av statlig og kommunal bygge- og anleggsvirksomhet utført i egen regi.

S t o r e o g s m å b e d r i f t e r. Bedrifter som ifølge SSBs register har en sysselsetting på 10 personer eller mer i 1986 er regnet som store, mens bedrifter med mindre enn 10 sysselsatte i 1986 regnes som små. I næringsgruppen Oljeboring er alle bedrifter, uansett størrelse, regnet som store.

3. NÆRINGSGRUPPERING

For den virksomhet som foregår i private eller offentlige bygge- og anleggsbedrifter har en lagt til grunn Standard for næringsgruppering (SN), som er utarbeidd på grunnlag av International Standard Industrial Classification of all Economic Activities (ISIC). For bygge- og anleggsvirksomhet utført i egen regi av statens etater og av kommuner og for arbeid utført av Statens vegvesen for fylkene, har en derimot ikke funnet det hensiktsmessig å dele virksomheten opp i statistiske enheter på en slik måte at en får fram tall for sysselsetting, produksjonsverdi, kostnader etc. for de næringsgrupper som er spesifisert av standarden. For hver statsetat, fylke eller kommune er det således som regel bare nyttet en statistisk enhet for all bygge- og anleggsvirksomhet som vedkommende statsetat, fylke eller kommune har drevet.

Produksjon av monteringsferdige trehus og produksjon av oljerigger (herunder produksjon av betongplattformer mv.) er ifølge Standard for næringsgruppering klassifisert som industri (næringsundergruppene 33113 og 38241), og tall for disse finnes i publikasjonen NOS Industristatistikk.

Gruppe 5011 Oppføring av bygning omfatter støping, muring, tømring, montering og annet arbeid i samband med oppføring og reparasjon av bygningers bærende konstruksjoner, vegger, tak og golv.

Gruppe 5012 Innrednings- og installasjonsarbeid omfatter blikkenslagerarbeid, rørleggerarbeid, elektrisk installasjon, malerarbeid, tapetsering, glassmesterarbeid, golvbeleggarbeid, sandblåsing mv.

Gruppe 5021 Alminnelig anleggsvirksomhet omfatter bedrifter som utfører bygging og reparasjon av anlegg som veier, broer, jernbanelinjer, taubaner, telekommunikasjonsanlegg, flyplasser, havneanlegg, bergrom, kraftanlegg, kraftoverføringsanlegg, vann- og kloakkanlegg og idrettsanlegg. Disse bedrifter sysselsetter i de aller fleste tilfelle minst 10 personer.

Gruppe 5022 Graving, sprengning og annet grunnarbeid omfatter grøfte- og tomtegraving, jordplanering, asfalletting, diamant- og brønnboring og andre enklere anleggsarbeider. Det er imidlertid ikke alltid lett å trekke en grense mellom gruppene 5021 og 5022 på grunnlag av arbeidets art.

Gruppe 5023 Oljeboring omfatter boring etter olje og gass utført som særskilt virksomhet på kontraktbasis.

4. KJENNEMERKER

E i e r f o r h o l d. Bedriftens eierforhold er bestemt etter det formelt juridiske ansvarsforhold for foretakets forpliktelser. Det er skilt mellom følgende grupper av eiere:

- (1) Enkeltmannsfirm, dvs. bedrift med bare én eier og hvor denne er økonomisk ansvarlig med hele sin formue for bedriftens økonomiske forpliktelser.
- (2) Ansvarlig selskap, dvs. bedrift med to eller flere eiere, som alle hefter med hele sin formue for bedriftens forpliktelser.
- (3) Aksjeselskap, dvs. bedrift hvor eierens ansvar er begrenset til innskutt aksjekapital.
- (4) Kommandittselskap, dvs. bedrift hvor en eller flere eiere er ansvarlig for bedriftens forpliktelser med hele sin formue, mens andre bare hefter med et begrenset (fast) beløp.
- (5) Andelslag, dvs. bedrift hvor eierens ansvar er begrenset til innskutt andelskapital.
- (6) Kommune, fylkeskommune og stat.
- (7) Annet eierforhold. Med annet eierforhold menes her institusjoner, foreninger og andre eierforhold som ikke er nevnt foran.

B e l i g g e n h e t e n er i samsvar med kommuneinndelingen pr. 1. januar 1987. Publikasjonen gir fylkestall for private bygge- og anleggsbedrifter r e g i s t r e r t i de enkelte fylker. Den valgte bedriftsdefinisjonen medfører at det i bygge- og anleggsstatistikken bare er data for bedrifter som ifølge SSBs bedrifts- og foretaksregister er registrert i fylket, som kan gis. Tabellene med fylkestall vil følgelig ikke gi tall for det bygge- og anleggsarbeidet som er u t f ø r t i fylket i løpet av året. I publikasjonen Byggearealstatistikk 1987 er det gitt oversikter over byggevirksheten i de enkelte fylker.

S y s s e l s e t t i n g. Alle sysselsettingstall refererer seg til gjennomsnittlig sysselsetting i året. For arbeidere er gjennomsnittstallet regnet ut av SSB på grunnlag av oppgitt sysselsettingstall ved utgangen av februar, april, juni, september og november. For eiere og funksjonærer er gjennomsnittstallet gitt direkte av oppgavegiverne.

For den private bygge- og anleggsvirksomhet omfatter tallene alle som arbeidet i bedriften i oppgaveåret, også deltidsarbeidere og midlertidig fraværende på grunn av sykdom, ferie, arbeidskonflikt o.l., men ikke fraværende på grunn av militærtjeneste. For den offentlige bygge- og anleggsvirksomhet omfatter tallene på tilsvarende måte alle arbeidere som var sysselsatt med bygge- og anleggsvirksomhet og de funksjonærer som i det vesentligste var sysselsatt med å administrere bygge- og anleggsarbeid utført i egen regi.

B r u t t o p r o d u k s j o n s v e r d i. Bruttoproduksjonsverdien (merverdiavgift ikke medregnet) i privat bygge- og anleggsvirksomhet er definert som summen av:

- (1) Utfakturert i året direkte til byggherre for utført bygge- og anleggsarbeid.
- (2) Kostnader påløpt i året for bygge- og anleggsarbeid utført for egen regning.
- (3) Utfakturert i året til andre bygge- og anleggsforetak for utført bygge- og anleggsarbeid.
- (4) Bruttoinntekt av annen næringsvirksomhet (herunder utfakturert i året for elektrisk installasjonsarbeid på skip, men ikke medtatt salg av handelsvarer).
- (5) Verdi av eget reparasjonsarbeid utført på egne aktiva av bedriftens ansatte.

I bruttoproduksjonsverdien er det ikke tatt hensyn til at verdien av utført, men ennå ikke utfakturert arbeid, kan endres fra begynnelsen til slutten av året.

For offentlig bygge- og anleggsvirksomhet er bruttoproduksjonsverdien satt lik summen av utbetalt lønn, materialkjøp, utgifter til leie av maskiner og andre utgifter som belastes bygge- og anleggsprosjektene i regnskapene. I materialkjøp og maskinleie mv. er enten inngående merverdiavgift eller beregnet investeringsavgift inkludert.

V a r e i n n s a t s. Vareinnsatsen (merverdiavgift ikke medregnet) i privat bygge- og anleggsvirksomhet er definert som summen av:

- (1) Materialkostnader. Her inngår både direkte byggematerialer som den utførende bedrift holder, og materialer nyttet til annen virksomhet. Innkjøpte handelsvarer er ikke inkludert.
- (2) Betalt til underentreprenører. Her er tatt med de beløp som bygge- og anleggsforetak har utbetalt i året til andre bygge- og anleggsforetak for underentrepriser som disse har utført. Bedrifter som produserer bygningsdeler i egen bedrift og monterer disse på byggeplassene, skal ikke være regnet som underentreprenører, men som materialleverandører (dvs. industribedrifter).
- (3) Leieutgifter. Denne posten omfatter utgifter til leie av bygninger, anlegg, maskiner, transportmidler og andre varige driftsmidler.
- (4) Andre driftsutgifter. Herunder hører alle andre driftsutgifter som ikke hører inn under punktene 1 - 3 ovenfor, så som brensel, kontorrekvisita mv. Finansielle utgifter er holdt utenfor.
- (5) Verdi av reparasjonsarbeid utført på egne aktiva av bedriftens ansatte.

For bygge- og anleggsbedrifter er fradragsberettiget inngående merverdiavgift ikke tatt med i vareinnsatsen. Om avgifter i tallene for offentlig virksomhet i egen regi, se under Bruttoproduksjonsverdi.

B e a r b e i d i n g s v e r d i er lik bruttoproduksjonsverdi fratrukket vareinnsats.

L ø n n s k o s t n a d e r omfatter kontraktmessig lønn, andre ytelser og arbeidsgiveravgift til folketrygden.

Kontraktmessig lønn omfatter lønn til alle ansatte før fradrag av skatter, trygdepremier, pensjonspremier o.l. som de ansatte skal betale. I tillegg til kontantlønn for normal arbeidstid er det tatt med overtidsgodtgjørelse, provisjon, tantieme, gratialer, feriegodtgjørelse og lønn under militærtjeneste, sykdom og annet fravær.

Andre ytelser omfatter bl.a. løpende pensjonsutbetalinger til tidligere arbeidere og funksjonærer, innbetalinger til premiefond og pensjonsreguleringsfond, tilskott til pensjonsfond, arbeidsgivers andel av premier til syke- og ulykkesforsikring etablert ved tariff- eller arbeidsavtale, stønad ved bedriftsulykker og utgifter til ansattes fritidsvirksomhet.

Summen av kontraktmessig lønn og andre ytelser er kalt lønn.

Lønnskostnader omfatter ikke godtgjørelse til eiere av enkeltmannsfirma eller ansvarlig selskap og til familiemedlemmer uten fast lønn.

B r u t t o i n v e s t e r i n g. Som bruttoinvestering er regnet anskaffelse av fast kapital som bygninger, maskiner, transportmidler o.l., både nye og brukte. Salg av brukt realkapital, f.eks. anleggsmaskiner eller biler, er trukket fra. Investering oppgis med fradrag for inngående merverdiavgift og tillegg av investeringsavgift.

P r o s j e k t s p e s i f i k a s j o n. Produksjonsverdien for de enkelte prosjektgrupper omfatter verdien av alt arbeid som er utført i direkte tilknytning til prosjektet fra tilrigging, graving, sprengning til planering og opprydding. Ved utbygging av større boligfelt, store industri-anlegg o.l. er felles anlegg for veier, vann og kloakk, kabler mv. regnet som anlegg, mens den del av grunnarbeidet som har direkte tilknytning til det enkelte bygg, er ført på den tilsvarende byggkategorien.

Boligbygg. Denne gruppen omfatter foruten rene boligbygg også kombinerte bygg hvor minst 50 prosent av byggets gulvflate er bestemt til boligformål. Gruppen omfatter videre garasjer, uthus og andre mindre hus som nyttes i direkte tilknytning til bolig. Hytter, sommerhus og andre fritidshus er også tatt med her.

Kontor- og forretningsbygg. Denne gruppen omfatter bygg for varehandel, bank- og forsikringsvirksomhet, nærings- og fagorganisasjoner o.l. og bygg for utleie til forretninger eller kontorer. Bygg for skipsfart og annen samferdsel og for offentlig administrasjon er også tatt med her.

Skoler og andre undervisningsbygg. Gruppen omfatter skolebygg av alle slag, universitetsbygg, bibliotek og muséer.

Sykehus, gamlehjem og andre bygg for helsestell. Her er også tatt med barnehjem, barnehager, feriekolonier, husvilleherberger, alkoholikerhjem mv.

Industribygg. Gruppen omfatter fabrikkbygg, verkstedbygg, lagerbygg mv. bygd for bergverks- eller industriforetak, og kontorfløy i tilknytning til industribygg.

Andre bygg. Omfatter blant annet hoteller, restauranter, kirker, bedehus, samfunnshus, kinobygg, teatre, idrettsbygg og offentlige bad. Landbruksbygg og forsvarsbygg (unntatt boliger, hvor Forsvaret er byggherre) er også tatt med her.

Anlegg. Gruppen omfatter først og fremst bygging av veier og gater, jernbaner, forstadsbaner, havner, vann- og kloakkledninger, kraftanlegg, forsvarsanlegg og oljeboring. Videre inngår drenering, jordplanering, anlegg av parker, idrettsplasser, flyplasser, telekommunikasjoner, skiheiser, taubaner mv.

Reparasjons- og vedlikeholdsarbeid. Her inngår også mindre ombyggingsarbeid. Det er ikke gitt noen bestemt instruks for hvor grensen mellom nybygningsarbeid og reparasjons- og vedlikeholdsarbeid skal gå, idet en har overlatt dette til den enkelte oppgavegiver.

M a s k i n p a r k e n. Under maskinparken er bare de maskiner og transportmidler tatt med, som bedriften eide pr. 31. desember 1987.

Spesialmaskiner for nyanlegg og vedlikehold av vei. Denne gruppen omfatter bl.a. veihøvler (med og uten motor), asfaltutleggere, merkemaskiner, feiemaskiner, veivalser, snøfresere, sand- og saltspredere og snøploger.

Maskiner for produksjon og lagring. Gruppen omfatter matere, knuseverk, siktere, transportører, betonglommer, asfalt- og oljegrusverk, betongblandere etc.

Andre maskiner. Her er bl.a. tilhengere, borvogner, elektriske aggregater og heiser tatt med.

Kapitalverdi. Samlet kapitalverdi er definert som full brannforsikringsverdi av bygninger og inventar og nyverdi (gjenanskaffelsesverdi) av maskiner, verktøy og redskap, som bedriften eide pr. 31. desember 1987.

5. NOEN HOVEDRESULTATER

Statistikken viser at det i 1987 var i drift 12 106 bedrifter (enmannsbedrifter unntatt) med om lag 118 700 sysselsatte i privat bygge- og anleggsvirksomhet. Dette er 1,9 prosent færre bedrifter og 1,2 prosent flere sysselsatte enn i 1986.

Privat bygge- og anleggsvirksomhet hadde i 1987 82,5 milliarder kroner i bruttoproduksjonsverdi (en økning på 16,3 prosent) og 21,5 milliarder kroner i lønnskostnader (en økning på 25,5 prosent).

I alt 21 065 enmannsbedrifter var i drift i 1987 (en økning på 14 prosent fra 1986). Bedriftene hadde en bruttoproduksjonsverdi på 4,6 milliarder kroner (en økning på 20,7 prosent).

For offentlig bygge- og anleggsvirksomhet i egen regi var bruttoproduksjonsverdien i 1987 om lag 12,3 milliarder kroner (en økning på 4,3 prosent), lønnskostnadene var 4,3 milliarder kroner (en økning på 3 prosent) og antall sysselsatte var om lag 24 600 (en nedgang på 1,5 prosent).

Samlet kapitalverdi i den private bygge- og anleggssektoren (oljeboring og enmannsbedrifter unntatt) var om lag 21 milliarder kroner. Dette betyr at gjennomsnittlig kapitalverdi bak hver sysselsatt i denne bransjen var om lag 182 000 kroner. Tallene er vist i tabell 21.

For oljeboring var verdien av samlet realkapital 9,2 milliarder kroner, fordelt med 0,3 milliarder i full brannforsikringsverdi av bygninger og inventar, og med 8,9 milliarder kroner i nyverdi av maskiner, verktøy og redskap.

På grunn av avrundinger vil ikke alltid totaltallene i sumlinjer og sumkolonner stemme med summen av de enkelte deltallene.

1. SCOPE

The construction statistics for 1986 comprise the following categories of producers:

1. General builders and civil engineering contractors with one person or more employed.
2. Special trade contractors with one person or more employed.
3. Own-account construction by Central government.
4. Own-account construction by municipalities.
5. Construction work performed by the Directorate of Roads for the counties.

Complete annual reports have been collected from all establishments with 10 persons or more engaged in 1986, and a less complete set of reports from all establishments with 5-9 employees in 1986. For all other small establishments (excl. one-man establishments) complete reports have been calculated based upon figures on employment and sales. Table 22 gives figures for one-man establishments. Tables 3-20 are excl. one-man establishments. In table 1, giving national account figures for construction, value added tax was previously included in the gross value of production. As from this edition the gross value of production is calculated exclusive value added tax also in this table.

Own-account construction by enterprises in mining, manufacturing, power supply, etc., is excluded, except in a few cases where the construction activity is carried out on such a large scale that the activity has been considered as a separate establishment. Excluded are also own-account building and repair work by private individuals and own-account construction by the Military. From 1973 the construction statistics also include group 5023 Oil well drilling.

All establishments irrespective of size, in group 5023 Oil well drilling and all own-account construction by Central government, by municipalities and construction work performed by the Directorate of Roads for the counties are covered by the enquiry.

Principal figures for contract construction registered in each county are included in the statistics.

2. DEFINITION OF ESTABLISHMENT

The Standard Industrial Classification defines an e s t a b l i s h m e n t as a functional unit which at a single physical location is engaged mainly in activities within a specific activity group.

Building and construction work does not satisfy this definition because the activities generally do not take place at a single physical location. For building and construction work, therefore, we have defined the establishment as a functional unit essentially engaged in activities within a specific activity group, disregarding the fact that the activities might have taken place for instance all over the country.

An enterprise working within both building and construction, is divided into one building establishment and one construction establishment if each of the activities employes at least 50 persons.

3. CLASSIFICATION BY KIND OF ACTIVITY

Building and construction work executed by private and public establishments are grouped corresponding to the International Standard Industrial Classification of all Economic Activities (ISIC). Building and construction work under the direction of the Central government, the municipalities, or work carried out by the Directorate of Roads for the counties are not grouped as to kind of activities.

A Directorate, a municipality and so on are considered as one statistical unit.

G r o u p 5011 Erection of buildings, covers foundation, brick work and other work in connection with erection and repairs of main parts of buildings like walls, roofs and floors.

G r o u p 5012 Installation work etc. covers tinsmithing, plumbing, electric installation work, painting and paperhanging, glazing and other building work.

G r o u p 5021 General construction work, covers establishment occupied in building and repairing of roads, bridges, railway lines and constructions for telecommunication, aerodromes, harbours, power plants, transmission lines for electric power, water supply, sewer and sporting grounds. Usually, these are establishments with more than 10 employees.

G r o u p 5022 Excavating, blasting and other foundation work, covers ditch and site excavating, ground levelling, asphaltting etc. However, it is not always easy to make a distinction between 5021 and 5022 as to the kind of activity.

G r o u p 5023 Oil well drilling, covers drilling for oil and gas executed as a separate activity based on contract.

4. CHARACTERISTICS

O w n e r s h i p. The type of ownership of the establishment is defined by the juridical responsibility for the liabilities of the enterprise. The types of legal organization are divided into the following sub-groups:

- (1) Individual enterprise, i.e. one-man establishment in which the owner is economically responsible with all his capital for the liabilities of the establishment.
- (2) General partnership, i.e. establishments with two or more owners being responsible with all their capital for the liabilities of the establishment.
- (3) Joint-stock company, i.e. establishments in which the owners' liabilities are limited to invested share capital.
- (4) Limited partnership, i.e. establishments in which one or more owners are responsible for the liabilities of the establishment with all their capital, whereas other members only are responsible for a limited (fixed) amount.
- (5) Co-operative societies, i.e. establishments in which the owners' liabilities are limited to his part of deposited capital.
- (6) Local and Central government.
- (7) Other type of ownership. Included are institutions and other types of ownership not mentioned above.

The l o c a t i o n of the establishment is in accordance with the municipality classification on 1 January 1987.

E m p l o y m e n t. The figures yield average employment through the year. For wage earners the figures are calculated by the Bureau on the basis of employment figures at the end of February, April, June, September and November. The average figures for working proprietors and salaried employees are given by the suppliers of the data.

The employment figures cover all persons working in the establishment including persons temporarily absent due to illness, vacation, work stoppage etc. Persons absent due to military service are not included. (Salaried employees in government construction are only included when mainly occupied with the administration of own-account construction work.)

G r o s s v a l u e o f p r o d u c t i o n. The gross value of production in private construction is defined as the total of:

- (1) Amount invoiced during the year directly to builder for construction work completed.
- (2) Expenses incurred during the year for construction carried out on own-account.
- (3) Amount invoiced during the year to sub-contractors for construction completed.
- (4) Gross income of other operations (including amount invoiced during the year for electric installation on ships).
- (5) Value of own-account repair work done by the employees of the establishments.

Outgoing value added tax is not included in the invoiced amounts. In the gross value of production no attention has been paid to the fact that the value of completed, but not yet invoiced work, can change from the beginning to the end of the year.

In government building and construction the gross value of production is equal to the total of expenses on wages, buying of materials, hiring of machinery and other expenditure to be charged construction projects in the accounts. In buying of materials and hiring of machinery etc. either incoming value added tax or estimated investment levy is included.

I n p u t. Input in private construction is defined as the total of:

- (1) Cost of materials including building and construction materials provided by the establishments, ancillary materials.
- (2) Payment to sub-contractors, amounts paid during the year by construction enterprises to subcontractors for work carried out by them. Establishments producing and installing their own building materials, are not counted as sub-contractors, but as deliverers of materials.
- (3) Hiring expenses.
- (4) Consumption of fuel and electricity and other working expenses.
- (5) Value of own-account repair work done by the employees of the establishments.

For establishments within the building and construction branch the deductible, incoming added value tax is not included in the cost of materials or in the payment to sub-contractors. As to duties included in the figures for public activity according to own direction see under Gross value of production.

V a l u e a d d e d equals gross value of production (value of gross output), less cost of raw materials (cost of input), value added tax excluded.

C o m p e n s a t i o n o f e m p l o y e e s comprises salaries and wages in cash and kind, other benefits and social expenses levied by law.

G r o s s f i x e d c a p i t a l f o r m a t i o n is defined as the cost of acquired new and used fixed assets less the value of sales of used fixed assets.

P r o d u c t s p e c i f i c a t i o n :

Residential buildings. These are residential buildings and buildings where at least 50 per cent of the floor space are destined for residential purpose. Garages, outhouses, summer houses etc. are also included.

Office and commercial buildings. These are buildings used in connection with commercial trade, banking or insurance activity, public administration, administration of private commercial activities etc.

Schools and other educational buildings. These are buildings like universities, libraries, museums and all kinds of education buildings.

Hospitals and other buildings for health services. Here are included orphanages, nursery schools, doss-houses, institutions for alcoholics etc.

Buildings for mining and manufacturing industries. These are factory buildings, workshops, warehouses etc. built for mining and manufacturing industries.

Other buildings. These are hotels, restaurants, churches, assembly rooms, theatres, cinemas, sporting buildings, public baths etc. Buildings for agriculture and military services (except residential buildings) are also included here.

Construction. Included are roads and streets, railways, subways, tram-ways including bridges, harbour constructions, water supply and sewage construction, power supply construction and other civil engineering works.

Repairs and maintenance. Smaller rebuilding and renovation works are also included. It is up to the informants to draw the line between new buildings and constructions and repairs and maintenance.

Machinery stock. Machinery stock includes machinery and transport equipment owned by the establishment on 31 December 1987.

Machinery for construction and maintenance of roads. This group includes among other road graders (motor-driven or not), asphalt machinery, painting machinery, dashers, steamrollers, sand and salt spreaders and snowploughs.

Machinery for production and storage. The group includes feed rollers, crushing mills, sieves, carriers, asphalt mills, concrete mixers etc.

Other machinery. Included here are trailers, electrical aggregates, hoists etc.

5. SOME MAIN RESULTS

The statistics show that in 1987 12 106 establishments (exclusive one-man establishments) were in operation in contract construction. The number of persons engaged was about 118 700. The number of establishments decreased by 1.9 per cent and the number of persons engaged increased by 1.2 per cent compared to 1986.

In 1987 the gross value of production in contract construction was 82.5 billion kroner (an increase of 16.3 per cent) and the compensation of employees was 21.5 billion kroner (an increase of 25.5 per cent).

21 065 one-man establishments were in operation in 1987 (an increase of 14 per cent compared to 1986). The establishments had a gross value of production of 4.6 billion kroner (an increase of 20.7 per cent).

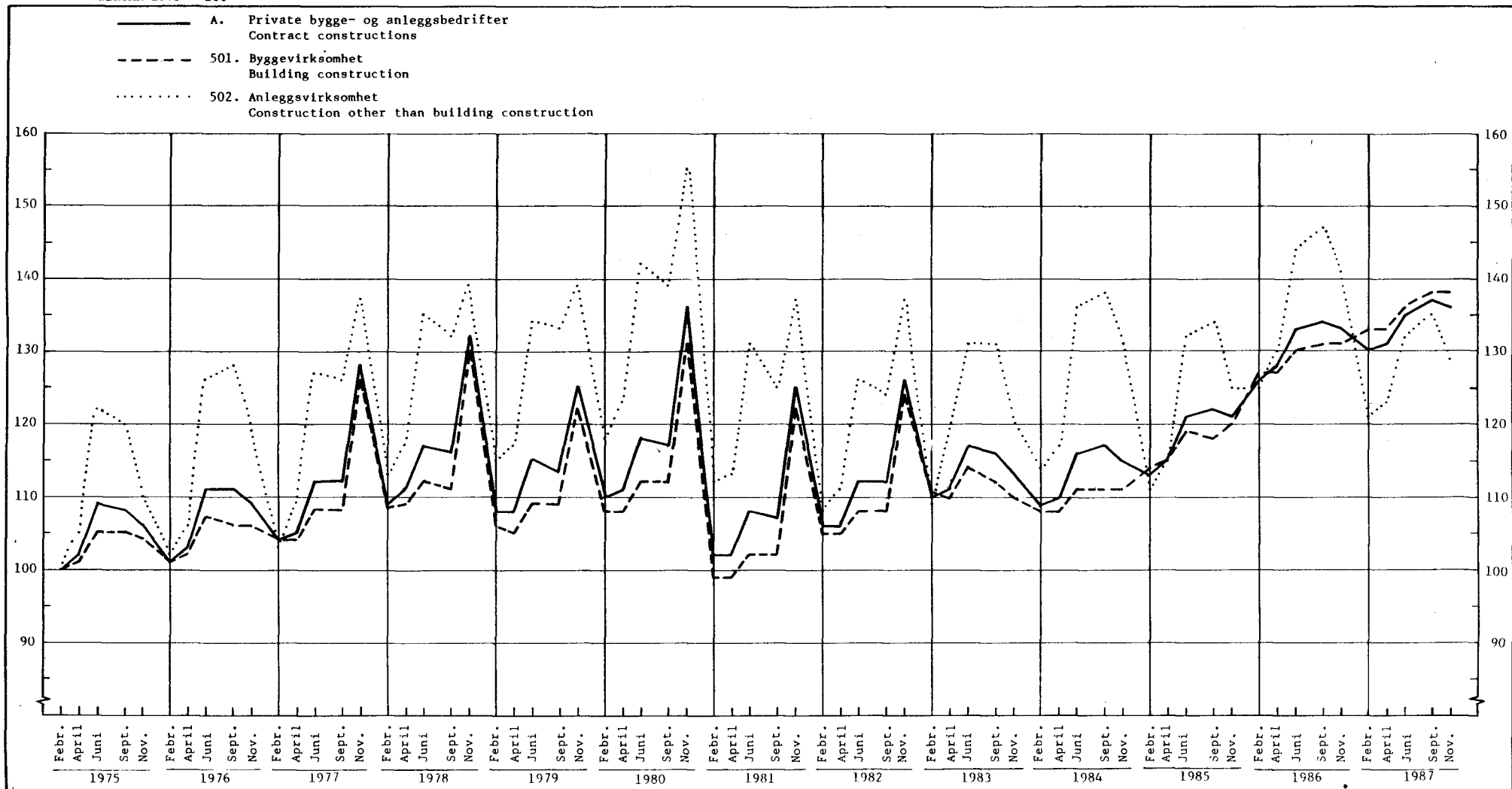
In 1987 the gross value of production in own-account construction was about 12.3 billion kroner (an increase of 4.3 per cent), the compensation of employees amounted to 4.3 billion kroner (an increase of 3 per cent) and the number of persons engaged was about 24 600 (a decrease of 1.5 per cent).

Total capital value in contract construction (except oil well drilling and one-man establishments) was about 21 billion kroner. This means that the average capital value of each person engaged was about 182 000 kroner. The figures are given in table 21.

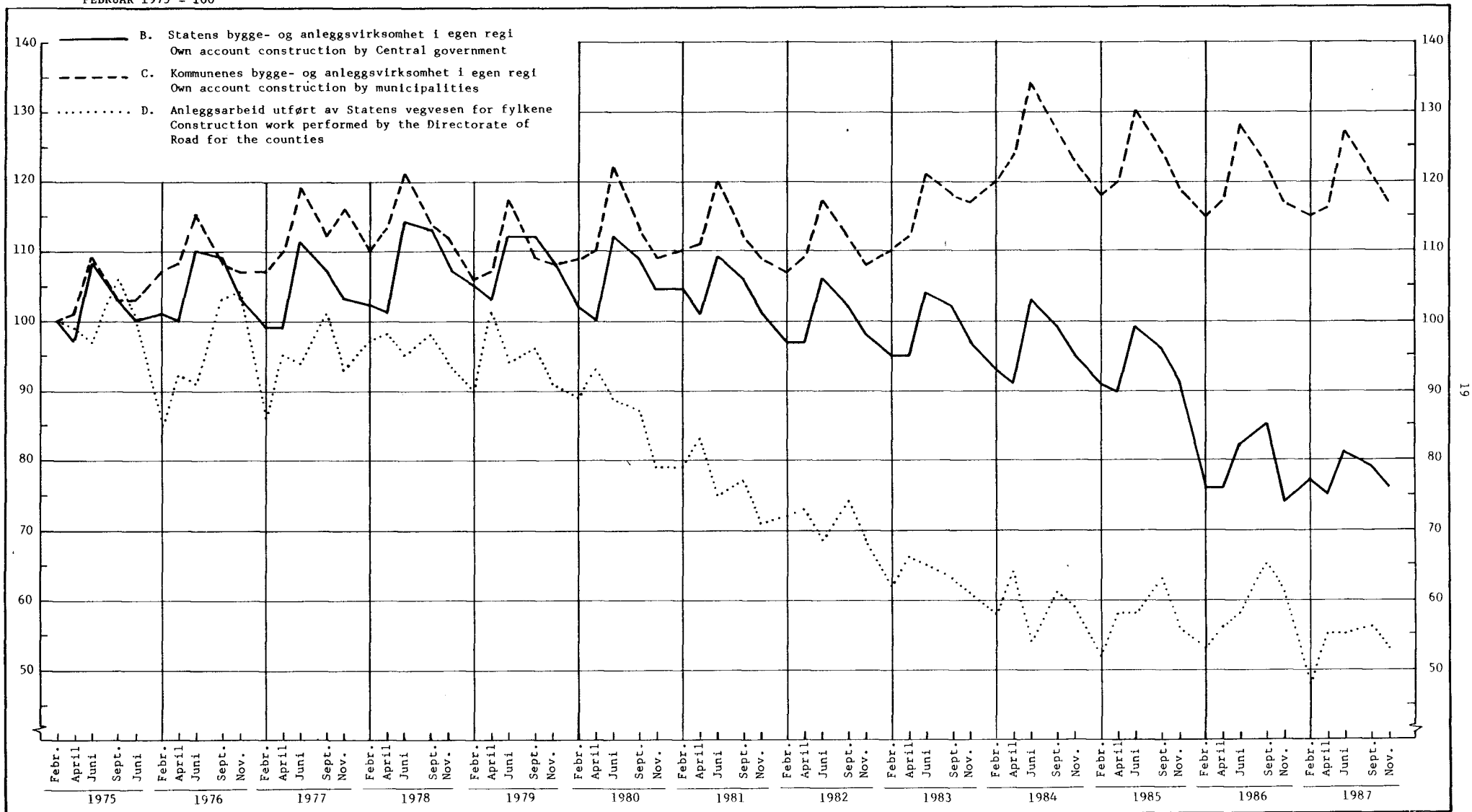
For oil well drilling the value of total real capital was about 9.2 billion kroner. Fire insurance on buildings and fixtures constituted 0.3 billion kroner and replacement value on machinery, implement and tools 8.9 billion kroner.

In some tables the figures are rounded independently, and constituent parts may therefore not always add to totals.

Figur 1. Sysselsatte i privat bygge- og anlægsvirksomhet. 1975-1987. Alle bedrifter Persons engaged in contract construction. 1975-1987. All establishments
 FEBRUAR 1975 = 100



Figur 2. Sysselsatte i offentlig bygge- og anleggsvirksomhet, 1975-1987 Persons engaged in public construction, 1975-1987
 FEBRUAR 1975 = 100



Tabell 1. Nasjonalregnskapstall for bygge- og anleggsvirksomheten. 1982-1987. Mill.kr National account figures for construction. 1982-1987. Million kroner

	1982	1983	1984	1985	1986*	1987*
1 Bruttoproduksjonsverdi Gross value of production	59 554,5	63 157,4	66 659,9	73 734,8	85 770,5	96 759,0
2 Vareinnsats Input	36 843,7	39 309,1	42 306,8	46 665,1	54 882,7	60 759,0
3 Bruttoprodukt 3 = 1 - 2 Value added 3 = 1 - 2	22 710,8	23 848,3	24 353,1	27 069,7	30 887,8	36 000,0
3.1 Nettoavgifter Net indirect taxes	162,4	104,3	33,2	543,9	679,1	789,0
3.2 Kapitalslit Depreciation	2 599,5	2 733,1	2 694,7	3 305,6	3 743,3	3 927,0
3.3 Lønn og sosiale utgifter Wages and salaries and social expenses .	15 674,5	17 068,8	18 167,9	19 528,1	22 768,9	..
3.4 Driftsresultat (inntekt av kapital og av eget arbeid) Operating surplus	4 274,4	3 942,1	3 457,3	3 692,1	3 696,5	..

K i l d e: Nasjonalregnskapet. Source: National Accounts.

Tabell 2. Sammenlikning mellom nasjonalregnskapets og bygge- og anleggsstatistikkens bruttoproduksjonsverdi. 1982-1987. Mill.kr Comparison between gross value of production for construction in the national accounts and in the construction statistics. 1982-1987. Million kroner

	1982	1983	1984	1985	1986*	1987*
1 Nasjonalregnskapets bruttoproduksjonsverdi ¹ The national accounts: Gross value of production ¹	59 554,5	63 157,4	66 659,9	73 734,8	85 770,5	96 759,0
2 Bygge- og anleggsstatistikkens bruttoproduksjonsverdi - fakturert til andre bygge- og anleggsforetak ^{2,3} Construction statistics: Gross value of production less value invoiced to main contractors ^{2,3}	47 132,5	51 382,1	53 448,2	60 023,8	73 373,1	82 902,6
3 Differanse 3 = 1 - 2 Difference 3 = 1 - 2	12 422,0	11 775,3	13 211,7	13 711,0	12 397,4	13 856,4
3.1 Verdien av andre næringers bygge- og anleggsarbeid utført for egen regning med egne ansatte Value of own construction in other industries	2 856,8	2 726,3	2 886,2	3 003,3	3 155,4	..
3.2 Verdien av bygge- og anleggsarbeid utført i enmannsbedrifter ⁴ Value of construction in one-man establishments ⁴	1 979,1	2 862,7	3 039,4	3 246,3	3 803,7	4 591,9
3.4 Diverse ⁴ Miscellaneous ⁴	7 586,1	6 186,3	7 286,1	7 461,4	5 438,3	..

¹ Kilde: Nasjonalregnskapet. ² Kilde: Bygge- og anleggsstatistikk. ³ Bruttoproduksjonsverdien i bygge- og anleggsstatistikken er definert på en slik måte at arbeid utført av underentreprenører registreres dobbelt. ⁴ Inneholder bl.a. verdien av varer og tjenester byggherren selv har holdt og som har gått med til bygge- og anleggsarbeidet. Dette kan f.eks. være tjenester fra arkitekter, rådgivende ingeniører, maskiner eller annet teknisk utstyr, monteringsferdige trehus (spesielt ved bygging av eneboliger) etc. Posten 3.4 inneholder også verdien av selvbygges arbeidsinnsats og materialer medgått til disse arbeider.

¹ Source: National Accounts. ² Source: Construction Statistics. ³ The gross value of production in construction statistics is defined in such a way that work executed by sub-contractors is registered twice. ⁴ Includes a.o. the value of product at the investor's expenses in the construction, for instance services from architects, consultative construction engineers etc., machinery or other technical equipment, prefabricated houses (particularly single-family house construction). The post 3.4 also includes the value of construction work and the building materials used by persons themselves building their own houses.

Tabell 3. Hovedtall etter næringsundergruppe. Alle bedrifter Principal figures by industry sub-group. All establishments

Næringsundergruppe Industry sub-group ¹	Be- drifter Estab- lish- ments	Sysse- l- satte Persons engaged	Brutto- produk- sjons- verdi Gross value of pro- duction	Vare- innsats Input	Be- arbei- dings- verdi Value added	Lønns- kostnader Compen- sation of employees	Brutto- inves- tering ² Gross fixed capital formation ²
Mill. kroner							
I alt	143342	94742.4	61931.4	32810.9	25801.4	..
A. Bygge- og anleggs- bedrifter	12106	118733	82488.9	54020.4	28468.6	21459.0	2067.7
501 Byggevirksomhet i alt ...	9405	92470	63135.3	42548.6	20586.7	16447.8	1020.7
5011 Oppføring av bygninger	5030	48431	38044.1	27295.0	10749.2	8366.5	687.1
5012 Innrednings- og instal- lasjonsarbeid	4375	44039	25091.1	15253.7	9837.5	8081.3	333.7
50121 Blikkenslagerarbeid .	459	3421	2267.6	1504.8	762.8	605.0	13.3
50122 Rørleggerarbeid	1236	10566	6673.2	4276.9	2396.4	1933.3	55.4
50123 Elektrisk installa- sjonsarbeid	1217	18878	10015.8	5662.2	4353.6	3552.3	184.4
50124 Maler- og tapetser- arbeid	726	5297	2143.5	1215.7	927.8	898.7	24.4
50125 Glassmesterarbeid ...	231	1698	1148.2	787.6	360.6	295.5	30.9
50129 Annet byggearbeid ...	506	4179	2842.8	1806.5	1036.3	796.6	25.2
502 Anleggsvirksomhet	2701	26263	19353.6	11471.7	7881.9	5011.2	1046.9
5021 Alminnelig anleggs- virksomhet	214	8737	7643.4	5283.3	2360.1	1907.5	371.9
5022 Graving, sprengning o.a. grunnarbeid	2454	14058	8611.7	5292.6	3319.1	2235.1	337.2
5023 Oljeboring	33	3468	3098.6	895.8	2202.8	868.6	337.8
B. Statens bygge- og an- leggsvirksomhet i egen regi	12089	6451.7	4206.1	2245.6	2245.6	..
C. Kommunenes bygge- og an- leggsvirksomhet i egen regi	10813	4803.3	3036.6	1766.7	1766.7	..
D. Anleggsarbeid utført av Statens vegvesen for fylkene	1706	998.4	668.3	330.1	330.1	..

² Omfatter bare store bedrifter, dvs. bedrifter med 10 sysselsatte eller flere.

¹ For English translation of industry groups, see Annex 1. ² Refers to large establishments, i.e. establishments with 10 persons or more engaged.

Tabell 4. Hovedtall for privat bygge- og anleggsvirksomhet. Alle bedrifter og store bedrifter
Principal figures for contract construction. All establishments and large establishments

Kjennemerker Characteristics	Enhet Unit	Alle bedrifter All estab- lishments	Store bedrifter Large establishments		
			I alt Total	Prosent endring fra 1986 Percentage change from 1986	Prosent av totaltall for alle bedrifter Percentage of totals for all establishments
1 Bedrifter Establishments	Antall Number	12106	2379	4.7	19.7
2 Sysselsatte Persons engaged	"	118733	86488	2.1	72.8
Eiere Owners	"	6565	449	-13.7	6.8
Funksjonærer Salaried employees	"	19535	17572	6.1	90.0
Arbeidere Wage earners ...	"	92633	68467	1.2	73.9
3 Timeverk utført av arbeidere Man-hours worked by wage earners	1 000 t.v. 1 000 hrs.	153958	112070	0.4	72.8
4 Bruttoproduksjonsverdi Gross value of production	Mill.kr	82488.9	64532.2	16.4	78.2
Fakturert til byggherre og verdi av arbeid utført i egen regi Value invoiced to the investor and cost of own-account construction	"	69965.1	55760.7	16.0	79.7
Fakturert til andre bygge- og anleggsforetak Value invoiced to main contractors	"	11839.8	8148.7	20.2	68.8
Bruttoinntekt av annen næringsvirksomhet Gross receipts from other activities	"	577.9	516.7	2.2	89.4
Verdi av egne reparasjons- arbeider utført av be- driftens ansatte Value of own-account repair work executed by the employees of the establishment	"	106.0	106.0	20.6	99.9
5 Vareinnsats Input	"	54020.4	42311.0	19.9	78.3
Materialkostnader Cost of raw materials	"	28666.7	20131.2	15.5	70.2
Betalt til underentrepren- nører Payments to sub- contractors	"	14218.9	13529.9	17.0	95.2
Utgifter til leie av bygninger og maskiner Expenses for hire of buildings and machinery	"	2208.6	1703.1	18.9	77.1
Andre driftsutgifter Other working expenses	"	8820.2	6840.9	43.2	77.6
Verdi av egne reparasjons- arbeider utført av be- driftens ansatte Value of own-account repair work executed by the employees of the establishment	"	106.0	106.0	20.6	99.9

Tabell 4 (forts.). Hovedtall for privat bygge- og anleggsvirksomhet. Alle bedrifter og store bedrifter Principal figures for contract construction. All establishments and large establishments

Kjennemerker	Enhet	Alle bedrifter	Store bedrifter		
			I alt	Prosent endring fra 1986	Prosent av totaltall for alle bedrifter
6 Bearbeidingsverdi Value added	Mill.kr	28468.6	22221.1	10.2	78.1
7 Handelsvareavanse Gross profit by sale of merchandise	"	222.6	162.0	19.1	72.8
Salg av handelsvarer ¹ Sale of merchandise ¹	"	854.0	645.7	11.4	75.6
- Kjøp av handelsvarer ¹ Purchase of merchandise	"	631.4	483.8	9.1	76.6
8 Lønn Salaries and wages	"	18598.0	14840.4	18.4	79.8
Kontraktmessig lønn Salaries and wages in cash and kind ...	"	17970.3	14280.7	17.1	79.5
Funksjonærer Salaried employees	"	3671.6	3385.9	17.8	92.2
Arbeidere Wage earners ...	"	14298.8	10894.8	16.8	76.2
Andre ytelser Other benefits	"	627.6	559.7	68.6	89.2
9 Arbeidsgiveravgift Social expences levied by law	"	2861.0	2285.0	17.5	79.9
10 Netto til Lavlønnfondet Net to Low-Wage Fund	"	-	-	-	-
11 Bruttoinvestering Gross fixed capital formation	"	..	2067.7	-31.9	..
Anskaffelser av varige driftsmidler Acquisition of fixed assets	"	..	2785.4	-28.5	..
- Salg av varige driftsmidler Sale of fixed assets	"	..	717.8	-16.2	..
12 Reparasjon av varige driftsmidler Repair of fixed assets	"	..	409.9	2.0	..

¹ Merverdiavgift ikke medregnet.

¹ Value added tax is not included.

Tabell 5. Hovedtall for privat bygge- og anleggsvirksomhet 1981-1987. Store bedrifter Principal figures for contract construction 1981-1987. Large establishments

	Enhet Unit	1981	1982	1983	1984	1985	1986	1987
Bedrifter Establish- ments	Antall Number	1894	1872	1959	2016	2095	2273	2379
Sysselsatte i alt Persons engaged, total	"	72208	71714	72890	73583	77371	84715	86488
Av dette Of which Ansatte Salaried employees and wage earners	"	71569	71133	72295	73021	76844	84195	86039
Timeverk utført av arbeidere Man-hours worked by wage earners	1 000 t.v. 1 000 hrs.	98817	97868	99602	99096	101658	111623	112070
Bruttoproduksjonsverdi Gross value of pro- duction	Mill.kr	29014.9	33407.5	37312.1	39525.3	45164.3	55456.3	64532.2
Vareinnsats Input ..	"	15790.3	18060.0	21518.8	22815.7	26372.3	35285.3	42311.0
Bearbeidingsverdi Value added	"	13224.6	15347.4	15793.3	16709.5	18792.0	20171.0	22221.1
Lønnskostnader Comp- ensation of employees	"	8407.3	9332.6	10304.9	10953.3	12032.8	14474.0	17125.4
Bruttoinvestering Gross fixed capital formation	"	394.2	2207.2	2636.3	1633.2	2582.1	3038.3	2068.2
Relative tall 1981 = 100 Relative figures 1981 = 100								
Bedrifter		100	99	103	106	111	120	126
Sysselsatte i alt		100	99	101	102	107	117	120
Av dette								
Ansatte		100	99	101	102	107	118	120
Timeverk utført av arbeidere		100	99	101	100	103	113	113
Bruttoproduksjonsverdi		100	115	129	136	156	191	222
Vareinnsats		100	114	136	144	167	223	268
Bearbeidingsverdi		100	116	119	126	142	153	168
Lønnskostnader		100	111	123	130	143	172	204
Bruttoinvestering		100	560	669	414	655	771	525

Tabell 6. Bruttoproduksjonsverdi i private bygge- og anleggsbedrifter, etter art og næringsundergruppe. Alle bedrifter. Mill.kr Gross value of production in contract construction, by type and industry sub-group. All establishments. Million kroner

Næringsundergruppe Industry sub-group ¹		Bruttoproduksjonsverdi ² . Bygge- og anleggsarbeid Gross value of production ² . Construction work						
		I alt Total	Av dette for pro- sjekter i utlandet Of which value of foreign activities	Fakturert til bygg- herre Value invoiced to the investor	Verdi av arbeid utført i egen regi Cost of account con-	Fakturert til andre bygge- og anleggs- foretak Value invoiced to main contractors	Brutto- inntekt av annen nærings- virke- somhet Gross receipts from other activities	Salg av handels- varer Sale of merchan- dise
I alt	Total	82488.9	416.7	67688.5	2276.6	11839.8	577.9	854.0
501	Byggevirksomhet 5011+5012	63135.3	179.9	51648.3	1872.3	9233.1	343.4	782.1
5011	Oppføring av bygninger .	38044.1	80.2	32415.6	1872.3	3571.8	163.3	190.2
5012	Innrednings- og instal- lasjonsarbeid	25091.1	99.7	19232.8	-	5661.3	180.1	591.9
50121	Blikkenslagerarbeid ..	2267.6	0.1	1639.7	-	598.7	29.1	20.2
50122	Rørleggerarbeid	6673.2	-	4862.0	-	1788.6	21.0	176.1
50123	Elektrisk installa- sjonsarbeid	10015.8	63.6	8479.7	-	1434.8	92.3	255.6
50124	Maler- og tapetser- arbeid	2143.5	-	1408.0	-	719.9	14.8	38.6
50125	Glassmesterarbeid	1148.2	35.6	851.2	-	279.9	12.9	58.0
50129	Annet byggearbeid	2842.8	0.4	1992.2	-	839.5	10.0	43.5
502	Anleggsvirksomhet	19353.6	236.8	16040.2	404.3	2606.8	234.5	71.9
5021	Alminnelig anleggs- virksomhet	7643.4	4.5	6619.3	363.3	575.6	72.5	15.3
5022	Graving, sprengning o.a. grunnarbeid	8611.7	-	6448.0	41.0	2031.2	72.5	56.5
5023	Oljeboring	3098.6	232.4	2972.9	-	-	89.5	-

² Bruttoproduksjonsverdi er definert som summen av kolonnene 3-6 og verdi av eget reparasjonsarbeid.

¹ For English translation of industry groups, see Annex 1. ² Definition of gross value of production: The sum of the columns 3-6 and value of repair work executed by the employees of the establishment.

Tabell 7. Verdi av bygge- og anleggsarbeid, etter prosjektgruppe. Alle bedrifter. Mill.kr Value of construction work, by project group. All establishments. Million kroner

Prosjekt Project	I alt Total	Private bygge- og anleggs- bedrifter ¹ Contract construc- tions ¹	Statens bygge- og anleggsvirk- somhet i egen regi Own account construction by Central government	Kommunenes bygge- og anleggsvirk- somhet i egen regi Own account construction by munic- ipalities	Anleggsarbeid utført av Sta- tens vegvesen for fylkene Construction work performed by the Direc- torate of Roads for the counties
I alt Total	82218.6	69965.1	6451.7	4803.3	998.4
Bedrifter med 10 eller flere sysselsatte Establishments with 10 or more employees	68014.4	55760.9	6451.7	4803.3	998.4
Nye bygg og anlegg (medregnet større ombyggingsarbeider) New buildings and civil engi- neering works	57393.8	50400.5	4307.0	2360.4	325.9
Boligbygg Residential buildings	11894.5	11820.8	0.1	73.6	-
Industribygg Buildings for mining and manufactu- ring industries	5363.6	5363.6	-	-	-
Kontor- og forretningsbygg Office and commercial buildings	13330.8	13330.8	-	-	-
Skoler og andre undervis- ningsbygg Schools and other educational buildings ..	1547.4	1458.5	-	89.0	-
Sykehus, pleiehjem og andre bygg for helsestell Hospi- tals and other buildings for health services	1617.3	1507.6	-	109.7	-
Andre bygg Other buildings .	4423.9	4215.9	34.7	173.3	-
Veier og gater, medregnet bruer Roads and streets, in- cluding bridges	5415.7	2973.5	1669.0	447.3	325.9
Jernbaner, medregnet forstads- baner og bruer Railways, subways, tramways, including bridges	542.2	32.2	510.0	-	-
Havne-, fyr- og moloanlegg Harbour constructions	475.8	392.4	43.7	39.8	-
Vann- og kloakkanlegg Water supply and sewage construction	1343.3	692.1	-	651.2	-
Kraftanlegg Power supply con- struction	3813.0	2341.6	1471.4	-	-
Oljeboring Oil well drilling	2972.9	2972.9	-	-	-
Andre anlegg Other civil engineering works	4653.2	3298.6	578.1	776.5	-
Reparasjoner og vedlikehold (med- regnet mindre ombyggingsarbeider) Repair and maintenance	10620.6	5360.4	2144.8	2442.9	672.5
Boligbygg Residential buildings	1650.8	1500.5	7.3	143.1	-
Andre bygg Other buildings .	2509.9	2171.5	48.4	290.1	-
Anlegg Civil engineering works	6063.6	1292.1	2089.1	2009.8	672.5

¹ Verdi av bygge- og anleggsarbeid fordelt på prosjekt for private bygge- og anleggsbedrifter tilsvarer summen av kolonnene 3 og 4 i tabell 6.

¹ Value of construction work by project group in contract construction corresponds to the total of the columns 3 and 4 in table 6.

Tabell 7 (forts.). Verdi av bygge- og anleggsarbeid, etter prosjektgruppe. Alle bedrifter. Mill.kr
Value of construction work, by project group. All establishments. Million kroner

Prosjekt	I alt	Private bygge- og anleggsbedrifter ¹	Statens bygge- og anleggsvirksomhet i egen regi	Kommunenes bygge- og anleggsvirksomhet i egen regi	Anleggsarbeid utført av Statens vegvesen for fylkene
Reparasjoner og vedlikehold (medregnet mindre ombyggingsarbeider) (forts.)					
Repair and maintenance (cont.)					
Reparasjoner på skip av elektrisk utstyr om bord og oljerigger og på eget verksted for kunder utført av elektroinstallasjonsbedrifter					
Repair of electrical equipment on board ships and oil-rigs and repair in own workshop for customers, done by electrical installation establishments	207.0	207.0	-	-	-
Bedrifter med 9 eller færre sysselsatte					
Establishments with 9 or less employees	14204.4	14204.4	-	-	-
Nye bygg og anlegg					
New buildings and civil engineering works					
Boliger					
Residential buildings	3899.7	3899.7	-	-	-
Andre bygg					
Other buildings ..	2935.7	2935.7	-	-	-
Anlegg					
Civil engineering works	3259.4	3259.4	-	-	-
Reparasjoner og vedlikehold					
Repair and maintenance	4109.6	4109.6	-	-	-

¹ Se note 1, side 26.

¹ See note 1, page 26.

Tabell 8. Vareinnsats i private bygge- og anleggsbedrifter, etter art og næringsundergruppe. Alle bedrifter. Mill.kr Input in contract construction, by type and industry sub-group. All establishments. Million kroner

Næringsundergruppe Industry sub-group ¹	Vare- innsats ² i alt Input ² , total	Material- kost- nader Cost of materials	Betalt til underentre- prenører Payments to subcon- tractors	Leie av maskiner og bygninger Expenses for hire of buildings and machi- nery	Andre driftsut- gifter Other working expenses	Kjøp av handels- varer Purchase of mer- chandise
	1	2	3	4	5	6
I alt Total	54020.4	28666.7	14218.9	2208.6	8820.2	631.4
501 Byggevirkosomhet 5011 + 5012	42548.6	23814.0	11832.9	1196.2	5667.4	578.7
5011 Oppføring av bygninger	27295.0	12873.3	10431.2	730.5	3238.8	149.6
5012 Innrednings- og instal- lasjonsarbeid	15253.7	10940.7	1401.7	465.7	2428.6	429.1
50121 Blikkenslagerarbeid .	1504.8	1132.8	88.7	55.7	227.5	17.3
50122 Rørleggerarbeid	4276.9	2720.1	750.7	131.1	673.4	127.7
50123 Elektrisk installa- sjonsarbeid	5662.2	4469.6	190.3	143.5	849.8	187.0
50124 Maler- og tapetser- arbeid	1215.7	820.2	118.4	41.4	234.8	25.0
50125 Glassmesterarbeid ...	787.6	610.0	22.4	28.0	122.9	39.0
50129 Annet byggearbeid ...	1806.5	1188.1	231.2	66.0	320.2	33.2
502 Anleggsvirkosomhet	11471.7	4852.6	2386.0	1012.4	3152.8	52.7
5021 Alminnelig anleggsvirk- somhet	5283.3	2286.2	1569.1	373.7	1041.6	10.2
5022 Graving, sprengning o.a. grunnarbeid	5292.6	2360.7	672.6	612.1	1628.1	42.6
5023 Oljeboring	895.8	205.7	144.3	26.6	483.1	-

² Vareinnsats er definert som summen av kolonnene 2-5 og verdi av eget reparasjonsarbeid.

¹ For English translation of industry groups, see Annex 1. ² Definition of Input: The sum of the columns 2-5 and value of own account repair work executed by the employees of the establishments.

Tabell 9. Bruttoinvestering¹ i private bygge- og anleggsbedrifter, etter art og næringsundergruppe. Store bedrifter. Mill.kr Gross fixed capital formation¹ in contract construction, by type and industry sub-group. Large establishments. Million kroner

Næringsundergruppe Industry sub-group ²	I alt Total	Maskiner Machinery	Transport- midler Transport equipment	Bygninger Buildings
I alt Total	2067.7	1433.0	258.6	376.0
501 Byggevirkosomhet	1020.7	515.1	170.2	335.5
5011 Oppføring av bygninger	687.1	355.9	88.6	242.6
5012 Innrednings- og installasjonsarbeid	333.7	159.2	81.6	92.9
50121 Blikkenslagerarbeid	13.3	7.7	2.7	2.9
50122 Rørleggerarbeid	55.4	21.4	23.3	10.7
50123 Elektrisk installasjonsarbeid	184.4	89.1	37.0	58.4
50124 Maler- og tapetserarbeid	24.4	8.5	10.5	5.5
50125 Glassmesterarbeid	30.9	13.8	3.9	13.2
50129 Annet byggearbeid	25.2	18.7	4.2	2.3
502 Anleggsvirkosomhet	1046.9	917.9	88.5	40.5
5021 Alminnelig anleggsvirkosomhet	371.9	299.2	36.3	36.4
5022 Graving, sprengning o.a. grunnarbeid	337.2	258.6	51.2	27.4
5023 Oljeboring	337.8	360.1	1.0	-23.2

¹ Bruttoinvestering = anskaffelser av varige driftsmidler - salg av varige driftsmidler.

¹ Gross fixed capital formation = acquisition of fixed assets - sale of fixed assets. ² For English translation of industry groups, see Annex 1.

Tabell 10. Anskaffelser av varige driftsmidler i private bygge- og anleggsbedrifter, etter art og næringsundergruppe. Store bedrifter. Mill.kr Acquisition of fixed assets in contract construction, by type and industry sub-group. Large establishments. Million kroner

Næringsundergruppe Industry sub-group ¹	I alt Total	Maskiner Machinery	Transport- midler Transport equipment	Bygninger Buildings
I alt Total	2785.4	1869.1	370.0	546.3
501 Byggevirksomhet	1278.7	579.7	249.5	449.5
5011 Oppføring av bygninger	882.1	414.2	125.9	342.0
5012 Innrednings- og installasjonsarbeid	396.6	165.6	123.6	107.5
50121 Blikkenslagerarbeid	15.2	8.1	4.3	2.9
50122 Rørleggerarbeid	78.1	23.6	32.8	21.7
50123 Elektrisk installasjonsarbeid	205.0	90.9	52.7	61.4
50124 Maler- og tapetserarbeid	29.6	8.9	14.8	5.9
50125 Glassmesterarbeid	33.1	14.7	5.3	13.2
50129 Annet byggearbeid	35.5	19.4	13.7	2.4
502 Anleggsvirksomhet	1506.7	1289.4	120.5	96.8
5021 Alminnelig anleggsvirksomhet	419.1	321.0	50.9	47.3
5022 Graving, sprengning o.a. grunnarbeid	440.4	339.7	68.1	32.6
5023 Oljeboring	647.2	628.8	1.5	16.9

¹ For English translation of industry groups, see Annex 1.

Tabell 11. Salg av varige driftsmidler i private bygge- og anleggsbedrifter, etter art og næringsundergruppe. Store bedrifter. Mill.kr Sale of fixed assets in contract construction, by type and industry sub-group. Large establishments. Million kroner

Næringsundergruppe Industry sub-group ¹	I alt Total	Maskiner Machinery	Transport- midler Transport equipment	Bygninger Buildings
I alt Total	717.8	436.2	111.3	170.3
501 Byggevirksomhet	257.9	64.6	79.3	114.0
5011 Oppføring av bygninger	195.0	58.3	37.3	99.5
5012 Innrednings- og installasjonsarbeid	62.9	6.4	42.0	14.6
50121 Blikkenslagerarbeid	1.9	0.3	1.6	0.0
50122 Rørleggerarbeid	22.7	2.2	9.5	11.0
50123 Elektrisk installasjonsarbeid	20.6	1.9	15.7	3.0
50124 Maler- og tapetserarbeid	5.2	0.4	4.3	0.4
50125 Glassmesterarbeid	2.2	0.9	1.3	-
50129 Annet byggearbeid	10.4	0.7	9.5	0.1
502 Anleggsvirksomhet	459.8	371.5	32.0	56.3
5021 Alminnelig anleggsvirksomhet	47.3	21.8	14.6	10.9
5022 Graving, sprengning o.a. grunnarbeid	103.2	81.0	16.9	5.2
5023 Oljeboring	309.4	268.8	0.5	40.1

¹ For English translation of industry groups, see Annex 1.

Tabell 12. Hovedtall for private bygge- og anleggsbedrifter (oljeboring ikke medregnet), etter sysselsettingsgruppe og næringsgruppe. Alle bedrifter Principal figures for contract construction (excl. oil well drilling), by number of persons engaged and industry group. All establishments

Næringsgruppe Industry group ¹	Gjennomsnittlig sysselsetting Average number of persons engaged					
	I alt Total	-4	5-9	10-19	20-49	50-
501, Bygge- og anleggsvirksomhet						
502 i alt, ekskl. oljeboring						
Bedrifter Establishments	12073	7181	2546	1264	757	325
Sysselsetting Number of persons engaged	115265	15668	16578	17134	22089	43797
Bruttoproduksjonsverdi Gross value of production.						
Mill.kr	79390.4	8995.5	8961.2	10511.4	14333.0	36589.2
Bearbeidingsverdi Value added. Mill. kr	26265.8	2943.0	3304.5	3846.5	5168.0	11003.8
5011 Oppføring av bygninger						
Bedrifter	5030	3217	951	436	274	152
Sysselsatte	48431	6934	6053	5929	8180	21334
Bruttoproduksjonsverdi. Mill.kr	38044.1	4139.3	3484.9	4108.3	6527.1	19784.5
Bearbeidingsverdi. Mill.kr ...	10749.2	1258.1	1177.8	1269.4	1832.5	5211.3
5012 Innrednings- og installasjonsarbeid						
Bedrifter	4375	2248	1053	593	357	124
Sysselsatte	44039	5233	6994	8062	10221	13529
Bruttoproduksjonsverdi. Mill.kr	25091.1	2918.0	3590.6	4438.1	5402.7	8741.8
Bearbeidingsverdi. Mill.kr ...	9837.5	994.5	1351.2	1759.1	2374.9	3357.8
5021 Alminnelig anleggsvirksomhet						
Bedrifter	214	86	44	34	27	23
Sysselsatte	8737	195	290	471	813	6968
Bruttoproduksjonsverdi. Mill.kr	7643.4	120.6	172.5	343.6	602.2	6404.5
Bearbeidingsverdi. Mill.kr ...	2360.1	41.1	69.8	138.0	225.3	1885.9
5022 Graving, sprengning o.a. grunnarbeid						
Bedrifter	2454	1630	498	201	99	26
Sysselsatte	14058	3305	3241	2672	2875	1966
Bruttoproduksjonsverdi. Mill.kr	8611.7	1817.7	1713.2	1621.4	1801.0	1658.4
Bearbeidingsverdi. Mill.kr ...	3319.1	649.3	705.7	680.1	735.3	548.7

¹ For English translation of industry groups, see Annex 1.

Tabell 13. Sysselsetting etter næringsundergruppe. Alle bedrifter Employment by industry sub-group.
 All establishments

Næringsundergruppe Industry sub-group ¹	I alt Total	Eiere Working proprie- tors	Funksjo- nærer Salaried employees	Arbei- dere Wage earners	Timeverk utført av arbeidere Man-hours worked by wage earners
					1 000 t.v.
I alt Total	143342	6565	23518	113259	190755
A. Bygge- og anleggsbedrifter	118733	6565	19535	92633	153958
501 Byggevirkosomhet i alt	92470	5033	16077	71360	118470
5011 Oppføring av bygninger	48431	3152	7778	37501	60476
5012 Innrednings- og installasjons- arbeider	44039	1881	8299	33859	57994
50121 Blikkenslagerarbeid	3421	247	679	2495	4323
50122 Rørleggerarbeid	10566	555	1878	8133	13940
50123 Elektrisk installasjonsarbeid ...	18878	332	4139	14407	24440
50124 Maler- og tapetserarbeid	5297	473	448	4376	7561
50125 Glassmesterarbeid	1698	106	309	1283	2282
50129 Annet byggearbeid	4179	168	846	3165	5448
502 Anleggsvirkosomhet	26263	1532	3458	21273	35488
5021 Alminnelig anleggsvirkosomhet	8737	94	1992	6651	10514
5022 Graving, sprengning o.a. grunn- arbeid	14058	1438	1089	11531	20364
5023 Oljeboring	3468	-	377	3091	4610
B. Statens bygge- og anleggsvirkosomhet i egen regi	12089	-	1767	10322	17882
C. Kommunenes bygge- og anleggsvirkosom- het i egen regi	10813	-	1891	8922	16537
D. Anleggsarbeid utført av Statens vegvesen for fylkene	1706	-	325	1381	2379

¹ For English translation of industry groups, see Annex 1.

Tabell 14. Lønnskostnader etter næringsundergruppe. Alle bedrifter. Mill.kr Compensation of employees by industry sub-group. All establishments. Million kroner

Nærings- gruppe Industry group ¹	Lønns- kost- nader Compen- sation of em- ployees	Lønn Salaries and wages				Andre ytelser Other bene- fits	Arbeids- giver- avgift Social expenses levied by law	Lønnskost- nader i pst. av bearbei- dingsverdi Compen- sation of employees in per cent of value added
		I alt Total	Kontraktsmessig lønn Salaries and wages in cash and in kind		Funksjo- nærer Salaried employees			
I alt Total	25801.4		22403.3	21660.9		742.4	3398.1	78.6
A. Bygge- og an- leggsbedrifter								
501 Byggevirk- somhet i alt	21459.0 16447.8	18598.0 14247.1	3671.6 2993.9	14298.8 10751.7	627.6 501.5	2861.0 2200.6	75.4 79.9	
5011 Oppføring av bygninger ...	8366.5	7261.0	1488.6	5479.2	293.1	1105.5	77.8	
5012 Innrednings- og installa- sjonsarbeid .	8081.3	6986.2	1505.2	5272.5	208.5	1095.1	82.1	
50121 Blikkensla- gerarbeid .	605.0	522.4	136.6	375.3	10.5	82.6	79.3	
50122 Rørlegger- arbeid	1933.3	1669.6	331.2	1271.3	67.2	263.6	80.7	
50123 Elektrisk installa- sjonsarbeid	3552.3	3078.3	741.5	2245.5	91.3	474.0	81.6	
50124 Maler- og tapetser- arbeid	898.7	775.5	80.9	679.7	14.8	123.2	96.9	
50125 Glassmester- arbeid	295.5	254.5	57.9	190.4	6.1	41.0	81.9	
50129 Annet bygge- arbeid	796.6	685.9	157.1	510.2	18.6	110.7	76.9	
502 Anleggsvirk- somhet	5011.2	4350.8	677.7	3547.1	126.1	660.4	63.6	
5021 Alminnelig anleggsvirk- somhet	1907.5	1660.4	418.3	1183.2	58.9	247.1	80.8	
5022 Graving, sprengning o.a. grunn- arbeid	2235.1	1941.6	180.2	1710.4	51.0	293.5	67.3	
5023 Oljeboring ..	868.6	748.8	79.2	653.4	16.2	119.9	39.4	
B. Statens bygge- og anleggsvirk- somhet i egen regi ²	2245.6	1985.4	1919.8		65.5	260.2	100.0	
C. Kommunenes bygge- og an- leggsvirk- somhet i egen regi ² ..	1766.7	1534.9	1489.2		45.7	231.8	100.0	
D. Anleggsarbeid utført av Statens vegvesen for fylkene ² ..	330.1	285.1	281.5		3.6	45.0	100.0	

² For statens og kommunens funksjonærer og arbeidere er lønn oppgitt samlet.

¹ For English translation of industry groups, see Annex 1. ² For employees in central and local government salaries and wages are given as a total.

Tabell 15. Sysselsatte arbeidere etter måned og næringsgruppe (oljeboring ikke medregnet). Alle bedrifter. Absolutte tall og prosent Employment by month of the year and industry group (excl. oil well drilling). All establishments. Absolute figures and per cent

Næringsgruppe Industry group ¹	Sysselsatte arbeidere i gjennomsnitt for året Average number of wage earners during the year	Sysselsatte arbeidere ved utgangen av Wage earners at the end of				
		Februar February	April	Juni June	September	November
		Absolutte tall		Absolute figures		
I alt Total	110168	106984	107908	112309	112669	110968
A. Bygge- og anleggsbedrifter	89542	86880	87741	90595	91707	90787
501 Byggevirksomhet	71360	69748	70294	71735	72578	72445
5011 Oppføring av bygninger	37501	36608	36871	37697	38295	38033
5012 Innrednings- og installasjonsarbeid	33859	33140	33423	34038	34283	34412
502 Anleggsvirksomhet	18182	17132	17447	18860	19129	18342
B. Statens bygge- og anleggsvirksomhet i egen regi	10322	10249	10028	10791	10467	10077
C. Kommunenes bygge- og anleggsvirksomhet i egen regi	8922	8607	8728	9501	9038	8737
D. Anleggsarbeid utført av Statens vegvesen for fylkene ..	1381	1248	1411	1422	1457	1367
		Relative tall		Relative figures		
		Sysselsatte arbeidere i gjennomsnitt for året = 100 Annual average wage earners = 100				
I alt	100.0	97.1	97.9	101.9	102.3	100.7
A. Bygge- og anleggsbedrifter	100.0	97.0	98.0	101.2	102.4	101.4
501 Byggevirksomhet	100.0	97.7	98.5	100.5	101.7	101.5
5011 Oppføring av bygninger	100.0	97.6	98.3	100.5	102.1	101.4
5012 Innrednings- og installasjonsarbeid	100.0	97.9	98.7	100.5	101.3	101.6
502 Anleggsvirksomhet	100.0	94.2	96.0	103.7	105.2	100.9
B. Statens bygge- og anleggsvirksomhet i egen regi	100.0	99.3	97.1	104.5	101.4	97.6
C. Kommunenes bygge- og anleggsvirksomhet i egen regi	100.0	96.5	97.8	106.5	101.3	97.9
D. Anleggsarbeid utført av Statens vegvesen for fylkene ..	100.0	90.4	102.2	103.0	105.5	99.0

¹ For English translation of industry groups, see Annex 1.

Tabell 16. Hovedtall for private bygge- og anleggsbedrifter, etter eierforhold. Alle bedrifter
Principal figures for contract construction, by type of ownership. All establishments

	I alt Total	Enkelt- manns- firma Indi- vidual enter- prise	Ansvar- lig selskap General partner- ship	Aksje- og kommanditt- (aksje-) selskap Joint-stock company and partnership company	Andels- lag Co-ope- rative society	Kommune, fylkes- kommune og stat Local and Central govern- ment	Annet eier- forhold Other type of owner- ship
Bedrifter Establish- ments	12106	3845	2139	6016	32	63	11
Sysselsatte Persons engaged	118733	17811	6826	92813	223	1002	58
Mill. kroner							
Lønnskostnader Compen- sation of employees	21459.0	2228.8	744.4	18249.3	40.2	185.2	11.1
Bruttoproduksjonsverdi Gross value of production	82488.9	8191.7	3388.2	70204.9	118.5	450.9	134.7
Bearbeidingsverdi Value added	28468.6	3123.3	1227.3	23793.2	46.2	206.4	72.1
Bruttoinvestering ¹ Gross fixed capital formation ¹ .	2067.7	105.5	41.4	1917.2	0.5	2.8	0.1

¹ Omfatter bare store bedrifter, dvs. bedrifter med 10 sysselsatte eller flere.

¹ Refers to large establishments, i.e. establishments with 10 persons or more engaged.

Tabell 17. Hovedtall for private bygge- og anleggsbedrifter. Alle bedrifter. Registreringsfylke
Principal figures for contract construction. All establishments. County of registration

	Bedrifter Estab- lishments	Sysse- satte Number of persons engaged	Bruttopro- duksjons- verdi Gross value of production	Bear- beidings- verdi Value added	Lønns- kostnader Compen- sation of employees	Brutto- inves- tering ¹ Gross fixed capital formation ¹
	Mill. kroner					
I alt Total	12106	118733	82488.9	28468.6	21459.0	2067.7
Østfold	771	6430	4201.1	1462.8	1089.1	90.4
Akershus	1086	8176	6577.9	2026.8	1439.1	158.8
Oslo	1214	23196	21296.8	6742.6	4920.7	482.9
Hedmark	456	3842	2631.1	835.9	642.1	61.8
Oppland	482	3953	2101.0	759.8	612.4	46.3
Buskerud	741	6350	4419.1	1392.7	1088.0	89.1
Vestfold	694	6289	3977.4	1595.7	1136.4	78.9
Telemark	451	3803	2007.8	780.3	656.7	57.6
Aust-Agder	315	1752	1007.2	382.7	255.1	7.2
Vest-Agder	475	4276	2822.1	1119.2	751.8	510.2
Rogaland	1067	11367	8047.0	2729.8	2226.5	-5.2
Hordaland	1240	12261	7828.0	2839.6	2226.1	93.9
Sogn og Fjordane	337	2312	1181.7	440.2	346.4	19.9
Møre og Romsdal	774	5140	3061.6	1108.4	839.0	56.1
Sør-Trøndelag	588	7689	4888.0	1875.8	1390.5	190.7
Nord-Trøndelag	273	2103	1167.5	450.8	330.0	31.4
Nordland	543	4867	2701.2	981.0	766.4	65.7
Troms	362	3389	1799.2	672.4	533.4	23.1
Finnmark	237	1538	773.2	272.1	209.4	8.8

¹ Omfatter bare store bedrifter, dvs. bedrifter med 10 sysselsatte eller flere.

¹ Refers to large establishments, i.e. establishments with 10 persons or more engaged.

Tabell 18. Hovedtall for private bygge- og anleggsbedrifter, etter næringsgruppe. Alle bedrifter. Registreringsfylke Principal figures for contract construction, by industry group. All establishments. County of registration

Fylke/næringsgruppe County/industry group ¹	Bedrifter Estab- lishments	Syssel- satte Number of persons engaged	Brutto- produksjons- verdi Gross value of production	Bear- beidings- verdi Value added	Lønns- kostnader Compen- sation of employees	Brutto- inves- tering ² Gross fixed capital formation ²
ØSTFOLD	771	6430	4201.1	1462.8	1089.1	90.4
5011 Oppføring av bygninger	348	2535	1914.0	588.0	401.1	22.9
5012 Innrednings- og installa- sjonsarbeid	282	2725	1460.8	589.1	475.7	22.5
5021 Alminnelig anleggsvirksom- het	13	361	352.6	108.6	77.2	31.6
5022 Graving, sprengning o.a. grunnarbeid	128	809	473.7	177.1	135.1	13.3
5023 Oljeboring	-	-	-	-	-	-
AKERSHUS	1086	8176	6577.9	2026.8	1439.1	158.8
5011 Oppføring av bygninger	460	2935	2755.7	686.5	459.8	38.4
5012 Innrednings- og installa- sjonsarbeid	425	2915	1705.7	678.2	525.2	14.3
5021 Alminnelig anleggsvirksom- het	21	1341	1377.9	408.4	293.5	77.0
5022 Graving, sprengning o.a. grunnarbeid	180	984	738.6	253.6	160.7	29.0
5023 Oljeboring	-	-	-	-	-	-
OSLO	1214	23196	21296.8	6742.6	4920.7	482.9
5011 Oppføring av bygninger	482	8632	10151.2	2489.1	1857.9	213.9
5012 Innrednings- og installa- sjonsarbeid	611	8626	5941.0	2230.5	1738.5	74.1
5021 Alminnelig anleggsvirksom- het	18	4086	3816.9	1139.3	958.9	193.6
5022 Graving, sprengning o.a. grunnarbeid	91	452	291.6	121.8	81.6	10.4
5023 Oljeboring	12	1400	1096.0	762.0	283.8	-9.0
HEDMARK	456	3842	2631.1	835.9	642.1	61.8
5011 Oppføring av bygninger	156	1866	1582.6	390.6	323.5	23.6
5012 Innrednings- og installa- sjonsarbeid	176	1300	685.9	272.5	217.6	18.2
5021 Alminnelig anleggsvirksom- het	11	116	78.9	37.1	19.4	4.5
5022 Graving, sprengning o.a. grunnarbeid	113	560	283.8	135.7	81.6	15.5
5023 Oljeboring	-	-	-	-	-	-
OPPLAND	482	3953	2101.0	759.8	612.4	46.3
5011 Oppføring av bygninger	172	1802	1064.7	338.1	285.5	20.2
5012 Innrednings- og installa- sjonsarbeid	164	1309	632.3	248.2	206.8	6.0
5021 Alminnelig anleggsvirksom- het	11	112	73.6	28.6	16.4	12.4
5022 Graving, sprengning o.a. grunnarbeid	135	730	330.4	144.9	103.8	7.7
5023 Oljeboring	-	-	-	-	-	-

² Omfatter bare store bedrifter, dvs. bedrifter med 10 sysselsatte eller flere.

¹ For English translation of industry groups, see Annex 1. ² Refers to large establishments, i.e. establishments with 10 persons or more engaged.

Tabell 18 (forts.). Hovedtall for private bygge- og anleggsbedrifter, etter næringsgruppe. Alle bedrifter. Registreringsfylke Principal figures for contract construction, by industry group. All establishments. County of registration

Fylke/næringsgruppe ¹	Bedrifter	Sysse- satte	Bruttopro- duksjons- verdi	Bear- beidings- verdi	Lønns- kostnader	Brutto- inves- tering ²
BUSKERUD	741	6350	4419.1	1392.7	1088.0	89.1
5011 Oppføring av bygninger	318	3144	2601.1	708.6	526.5	36.6
5012 Innrednings- og installasjons- arbeid	238	2112	1021.9	411.9	374.2	13.0
5021 Alminnelig anleggsvirksomhet	9	117	68.6	29.2	20.6	2.2
5022 Graving, sprengning o.a. grunn- arbeid	176	976	727.4	243.0	166.6	37.4
5023 Oljeboring	-	-	-	-	-	-
VESTFOLD	694	6289	3977.4	1595.7	1136.4	78.9
5011 Oppføring av bygninger	341	2579	1869.6	532.4	425.8	23.7
5012 Innrednings- og installasjons- arbeid	235	2713	1258.5	609.9	529.8	23.5
5021 Alminnelig anleggsvirksomhet	6	127	131.4	11.2	26.9	11.2
5022 Graving, sprengning o.a. grunn- arbeid	109	585	383.8	144.7	93.8	20.4
5023 Oljeboring	3	285	334.1	297.4	60.2	-
TELEMARK	451	3803	2007.8	780.3	656.7	57.6
5011 Oppføring av bygninger	162	1353	772.5	247.2	221.9	19.1
5012 Innrednings- og installasjons- arbeid	162	1576	801.3	338.5	287.1	6.1
5021 Alminnelig anleggsvirksomhet	7	58	20.6	12.4	8.2	2.2
5022 Graving, sprengning o.a. grunn- arbeid	120	817	413.3	182.2	139.5	30.0
5023 Oljeboring	-	-	-	-	-	-
AUST-AGDER	315	1752	1007.2	382.7	255.1	7.2
5011 Oppføring av bygninger	154	788	452.1	149.8	108.7	2.7
5012 Innrednings- og installasjons- arbeid	99	667	321.2	129.4	103.2	1.8
5021 Alminnelig anleggsvirksomhet	9	59	:	:	:	:
5022 Graving, sprengning o.a. grunn- arbeid	52	237	129.3	48.7	33.9	3.6
5023 Oljeboring	1	-	:	:	:	:
VEST-AGDER	475	4276	2822.1	1119.2	751.8	510.2
5011 Oppføring av bygninger	230	2256	1505.2	439.9	374.0	21.0
5012 Innrednings- og installasjons- arbeid	165	1410	685.5	295.2	251.8	6.1
5021 Alminnelig anleggsvirksomhet	4	48	:	:	:	:
5022 Graving, sprengning o.a. grunn- arbeid	75	412	320.3	114.4	70.3	5.3
5023 Oljeboring	1	150	:	:	:	:
ROGALAND	1067	11367	8047.0	2729.8	2226.5	-5.2
5011 Oppføring av bygninger	535	4375	3418.3	948.1	761.9	26.3
5012 Innrednings- og installasjons- arbeid	323	3829	2664.4	862.9	747.9	23.8
5021 Alminnelig anleggsvirksomhet	14	589	438.2	157.7	124.3	15.0
5022 Graving, sprengning o.a. grunn- arbeid	184	1300	872.8	349.4	226.6	33.6
5023 Oljeboring	11	1274	653.5	411.7	365.7	-103.9

¹ Se note 2, side 36.

² For English translation of industry groups, see Annex 1. ² See note 2, page 36.

Tabell 18 (forts.). Hovedtall for private bygge- og anleggsbedrifter, etter næringsgruppe. Alle bedrifter. Registreringsfylke Principal figures for contract construction, by industry group. All establishments. County of registration

Fylke/næringsgruppe ¹	Bedrifter	Sysse- sätte	Brutto- duksjons- verdi	Bear- beidings- verdi	Lønns- kostnader	Brutto- inves- tering ²
HORDALAND	1240	12261	7828.0	2839.6	2226.1	93.9
5011 Oppføring av bygninger	542	4843	3060.8	971.8	817.1	48.4
5012 Innrednings- og installasjons- arbeid	431	5212	2840.0	1115.6	983.2	39.5
5021 Alminnelig anleggsvirksomhet	18	500	:	:	:	:
5022 Graving, sprengning o.a. grunn- arbeid	247	1493	1076.5	402.2	247.3	22.2
5023 Oljeboring	2	212	:	:	:	:
SOGN OG FJORDANE	337	2312	1181.7	440.2	346.4	19.9
5011 Oppføring av bygninger	116	874	488.0	159.4	129.1	5.9
5012 Innrednings- og installasjons- arbeid	104	944	470.2	193.5	153.0	4.6
5021 Alminnelig anleggsvirksomhet	7	24	11.2	4.8	2.7	-
5022 Graving, sprengning o.a. grunn- arbeid	110	470	212.3	82.5	61.6	9.4
5023 Oljeboring	-	-	-	-	-	-
MØRE OG ROMSDAL	774	5140	3061.6	1108.4	839.0	56.1
5011 Oppføring av bygninger	299	2175	1423.2	463.4	340.0	31.6
5012 Innrednings- og installasjons- arbeid	266	1809	925.2	375.9	307.1	9.8
5021 Alminnelig anleggsvirksomhet	21	385	259.9	99.5	78.2	4.9
5022 Graving, sprengning o.a. grunn- arbeid	188	772	453.3	169.7	113.6	9.8
5023 Oljeboring	-	-	-	-	-	-
SØR-TRØNDELAG	588	7689	4888.0	1875.8	1390.5	190.7
5011 Oppføring av bygninger	250	3490	2357.1	736.2	612.7	128.8
5012 Innrednings- og installasjons- arbeid	198	2720	1504.7	622.8	508.8	44.7
5021 Alminnelig anleggsvirksomhet	15	349	:	:	:	:
5022 Graving, sprengning o.a. grunn- arbeid	123	998	555.0	230.4	157.0	25.8
5023 Oljeboring	2	132	:	:	:	:
NORD-TRØNDELAG	273	2103	1167.5	450.8	330.0	31.4
5011 Oppføring av bygninger	99	820	404.5	145.1	121.4	9.8
5012 Innrednings- og installasjons- arbeid	79	838	532.3	208.9	145.0	8.7
5021 Alminnelig anleggsvirksomhet	2	8	:	:	:	:
5022 Graving, sprengning o.a. grunn- arbeid	92	422	215.4	93.0	59.7	12.1
5023 Oljeboring	1	15	:	:	:	:
NORDLAND	543	4867	2701.2	981.0	766.4	65.7
5011 Oppføring av bygninger	178	2144	1256.8	419.2	335.1	20.2
5012 Innrednings- og installasjons- arbeid	196	1543	762.8	312.0	246.9	8.1
5021 Alminnelig anleggsvirksomhet	12	78	43.0	19.6	12.5	4.1
5022 Graving, sprengning o.a. grunn- arbeid	157	1102	638.6	230.3	171.9	33.3
5023 Oljeboring	-	-	-	-	-	-

² Se note 2, side 36.

¹ For English translation of industry groups, see Annex 1. ² See note 2, page 36.

Tabell 18 (forts.). Hovedtall for private bygge- og anleggsbedrifter, etter næringsgruppe. Alle bedrifter. Registreringsfylke Principal figures for contract construction, by industry group. All establishments. County of registration

Fylke/næringsgruppe ¹	Bedrifter	Sysse- satte	Brutto- produksjons- verdi	Bear- beidings- verdi	Lønns- kostnader	Brutto- inves- tering ²
			Mill. kroner			
TROMS	362	3389	1799.2	672.4	533.4	23.1
5011 Oppføring av bygninger	120	1213	654.1	233.5	180.2	-3.8
5012 Innrednings- og installasjons- arbeid	133	1277	645.6	256.3	210.1	5.2
5021 Alminnelig anleggsvirksomhet	10	316	196.3	59.4	57.7	7.3
5022 Graving, sprengning o.a. grunn- arbeid	99	583	303.2	123.2	85.4	14.6
5023 Oljeboring	-	-	-	-	-	-
FINNMARK	237	1538	773.2	272.1	209.4	8.8
5011 Oppføring av bygninger	68	608	312.7	102.3	84.5	-2.0
5012 Innrednings- og installasjons- arbeid	88	515	231.8	86.2	69.4	3.6
5021 Alminnelig anleggsvirksomhet	6	62	36.3	11.0	10.4	3.5
5022 Graving, sprengning o.a. grunn- arbeid	75	354	192.4	72.5	45.0	3.7
5023 Oljeboring	-	-	-	-	-	-

² Se note 2, side 36.

¹ For English translation of industry groups, see Annex 1. ² See note 2, page 36.

Tabell 19. Antall maskiner i bygge- og anleggsvirksomhet. 31. desember 1987. Store bedrifter

Næringsundergruppe	Grave- maskiner Steam shovels	Traktor- gravere Tractor shovels	Laste- maskiner Loading machines	Bull- dosere Bull- dozers	Dumpere Dump trucks	Borerigger Mechanised drill rigs
I alt (A+B+C)	1901	652	1589	413	598	455
A. Bygge- og anleggsbedrifter	1693	323	964	347	542	345
5011 Oppføring av bygninger	305	109	237	46	81	65
5021 Alminnelig anleggsvirksomhet	218	47	244	56	89	95
5022 Graving, sprengning o.a. grunnarbeid	1170	167	483	245	372	185
B. Statens bygge- og anleggsvirksomhet i egen regi	102	62	388	53	44	85
C. Kommunenes bygge- og anleggs- virksomhet i egen regi	106	267	237	13	12	25

Tabell 20. Antall maskiner i private bygge- og anleggsbedrifter i næringsgruppene 5011, 5021, 5022, etter maskintype. 31. desember 1987. Store bedrifter. Registreringsfylke

	Grave- maskiner Steam shovels	Traktor- gravere Tractor shovels	Laste- maskiner Loading machines	Bull- dosere Bull- dozers	Dumpere Dump trucks	Borerigger Mechanised drill rigs
I alt	1693	323	964	347	542	345
Østfold	123	28	46	10	20	15
Akershus	109	23	83	24	54	39
Oslo	98	47	184	30	25	47
Hedmark	76	20	31	29	37	10
Oppland	95	10	44	10	24	14
Buskerud	123	23	61	34	49	24
Vestfold	82	22	31	8	29	15
Telemark	87	16	41	18	26	10
Aust-Agder	38	5	16	7	12	6
Vest-Agder	58	4	25	2	28	15
Rogaland	168	16	41	46	46	22
Hordaland	167	23	54	29	46	29
Sogn og Fjordane	54	8	21	6	17	14
Møre og Romsdal	96	9	25	11	28	17
Sør-Trøndelag	102	43	83	30	20	20
Nord-Trøndelag	38	3	37	7	17	3
Nordland	72	15	82	20	33	15
Troms	87	5	45	22	24	26
Finmark	20	3	14	4	7	4

Number of machines in construction work. 31 December 1987. Large establishments

Komp- ressorer Comp- ressors	Laste- biler Trucks	Vare- og person- biler Delivery trucks and passenger cars	Traktorer Tractors	Kraner Cranes	Spes. mask. for nyanl. og vedl. av veg Special machi- nes for new constructions and main- tenance of roads	Maskiner for prod. og lagring Machines for pro- duction and storing	Andre maskiner Other machines	Industry sub- group ¹
2848	4334	15512	2140	1611	12327	2089	25848	Total (A+B+C)
1656	1904	5699	863	1418	825	865	16029	A.
731	906	3300	357	1160	43	287	1904	5011
555	287	1027	204	156	421	470	13801	5021
370	711	1372	302	102	361	108	324	5022
669	1399	7809	341	37	9156	1134	8087	B.
523	1031	2004	936	156	2346	90	1732	C.

¹ For English translation of industry sub-groups, see Annex 1.

Number of machines in private construction establishments in industry sub-groups 5011, 5021, 5022, by type of machine. 31 December 1987. Large establishments. County of registration

Komp- ressorer Comp- ressors	Laste- biler Trucks	Vare- og person- biler Delivery trucks and passenger cars	Traktorer Tractors	Kraner Cranes	Spes. mask. for nyanl. og vedl. av veg Special machi- nes for new constructions and main- tenance of roads	Maskiner for prod. og lagring Machines for pro- duction and storing	Andre maskiner Other machines	Total
1656	1904	5699	863	1418	825	865	16029	Total
83	104	314	29	75	36	77	123	Østfold
139	126	522	91	80	156	159	258	Akershus
426	182	1101	170	295	137	274	13775	Oslo
44	73	220	50	49	39	29	53	Hedmark
35	88	160	39	58	23	30	51	Oppland
97	173	383	63	61	48	35	186	Buskerud
42	70	428	32	42	9	1	51	Vestfold
31	51	173	19	40	24	25	916	Telemark
16	34	65	13	18	5	9	27	Aust-Agder
63	87	176	32	56	9	11	91	Vest-Agder
111	189	526	71	115	19	35	79	Rogaland
152	132	470	50	111	18	41	154	Hordaland
27	58	88	20	24	3	26	15	Sogn og Fjordane
69	100	304	60	128	13	25	49	Møre og Romsdal
147	132	316	58	107	29	21	69	Sør-Trøndelag
24	64	85	12	27	9	7	36	Nord-Trøndelag
83	130	199	33	68	144	38	53	Nordland
55	78	122	14	48	103	17	25	Troms
12	33	47	7	16	1	5	18	Finnmark

Tabell 21. Verdi av kapitalutstyret. Næringsgruppe (ekskl. oljeboring). 31. desember 1987.
Små og store bedrifter. Mill. kr Value of capital equipment. Industry group (excl.
oil well drilling). 31 December 1987. Small and large establishments. Mill. kroner

Næringsgruppe Industry group ¹	Kapitalverdi Capital value			Brannforsikringsverdi av bygninger og inventar Fire insurance on buildings and fixtures			Nyverdi av maskiner, verktøy og redskap Replacement value on machinery, implement and tools		
	I alt Total	Små bedrif- ter ² Small estab- lish- ments ²	Store bedrif- ter ³ Large estab- lish- ments ³	I alt	Små bedrif- ter ²	Store bedrif- ter ³	I alt	Små bedrif- ter ²	Store bedrif- ter ³
5. Bygge- og anleggs- bedrifter	21020,3	7292,8	13727,5	7895,1	2873,5	5021,6	13125,2	4419,3	8705,9
501 Byggevirksomhet	11406,3	3707,9	7698,5	6295,5	2193,4	4102,1	5110,9	1514,5	3596,4
5011 Oppføring av bygninger	6308,3	1766,1	4542,3	2997,5	999,9	1997,6	3310,9	766,2	2544,7
5012 Innrednings- og installasjonsarbeid	5098,0	1941,8	3156,2	3298,0	1193,5	2104,5	1800,0	748,3	1051,7
502 Anleggsvirksomhet ...	9614,0	3584,9	6029,0	1599,7	680,1	919,6	8014,3	2904,8	5109,4
5021 Alminnelig anleggs- virksomhet	3053,4	283,3	2770,0	387,8	79,4	308,4	2665,6	203,9	2461,6
5022 Graving, sprengning o.a. grunnarbeid ..	6560,6	3301,6	3259,0	1211,9	600,7	611,2	5348,7	2700,9	2647,8

² Små bedrifter har 9 eller færre sysselsatte. ³ Store bedrifter har 10 eller flere sysselsatte.

¹ For English translation of industry groups, see Annex 1. ² Small establishments have 9 or less persons engaged. ³ Large establishments have 10 or more persons engaged.

Tabell 22. Enmannsbedrifter. Bedrifter, årsverk og bruttoomsetning, etter næringsgruppe. Registreringsfylke One-man establishments. Establishments, man-years and gross value of production, by industry group. County of registration

	Bedrifter Estab- lishments	Årsverk utført av eiere Man-years performed by owners	Brutto- omset- ning Gross value of production
			Mill. kroner
I ALT TOTAL	21065	16386	4591.9
5011 Oppføring av bygninger	13105	10024	2296.4
5012 Innrednings- og installasjonsarbeid	4118	3361	1192.4
5021 Alminnelig anleggsvirksomhet	88	77	29.3
5022 Graving, sprengning o.a. grunnarbeid	3754	2924	1073.9
ØSTFOLD	1393	1173	327.6
5011 Oppføring av bygninger	826	695	165.2
5012 Innrednings- og installasjonsarbeid	336	290	98.6
5021 Alminnelig anleggsvirksomhet	5	4	1.4
5022 Graving, sprengning o.a. grunnarbeid	226	184	62.4
AKERSHUS	2093	1758	505.6
5011 Oppføring av bygninger	1267	1044	256.5
5012 Innrednings- og installasjonsarbeid	548	474	156.0
5021 Alminnelig anleggsvirksomhet	9	9	4.3
5022 Graving, sprengning o.a. grunnarbeid	269	231	88.8
OSLO	1451	1201	378.7
5011 Oppføring av bygninger	822	678	209.4
5012 Innrednings- og installasjonsarbeid	549	454	139.6
5021 Alminnelig anleggsvirksomhet	5	4	2.5
5022 Graving, sprengning o.a. grunnarbeid	75	65	27.1
HEDMARK	1226	876	218.3
5011 Oppføring av bygninger	833	579	111.2
5012 Innrednings- og installasjonsarbeid	185	139	52.0
5021 Alminnelig anleggsvirksomhet	2	2	55.1
5022 Graving, sprengning o.a. grunnarbeid	206	156	
OPPLAND	1347	962	220.3
5011 Oppføring av bygninger	913	609	110.5
5012 Innrednings- og installasjonsarbeid	164	135	43.4
5021 Alminnelig anleggsvirksomhet	2	2	66.4
5022 Graving, sprengning o.a. grunnarbeid	268	216	
BUSKERUD	1512	1239	367.6
5011 Oppføring av bygninger	937	758	167.6
5012 Innrednings- og installasjonsarbeid	307	263	99.7
5021 Alminnelig anleggsvirksomhet	4	4	1.1
5022 Graving, sprengning o.a. grunnarbeid	264	214	99.3
VESTFOLD	955	785	250.2
5011 Oppføring av bygninger	584	483	139.1
5012 Innrednings- og installasjonsarbeid	203	170	65.8
5021 Alminnelig anleggsvirksomhet	3	1	0.4
5022 Graving, sprengning o.a. grunnarbeid	165	131	44.9

Tabell 22 (forts.). Enmannsbedrifter. Bedrifter, årsverk og bruttoomsetning, etter næringsgruppe. Registreringsfylke One-man establishments. Establishments, man-years and gross value of production, by industry group. County of registration

	Bedrifter	Årsverk utført av eiere	Bruttoomsetning Mill. kroner
TELEMARK	865	647	186.7
5011 Oppføring av bygninger	506	381	86.4
5012 Innrednings- og installasjonsarbeid	159	123	48.0
5021 Alminnelig anleggsvirksomhet	5	5	1.2
5022 Graving, sprengning o.a. grunnarbeid	195	138	51.0
AUST-AGDER	569	454	124.1
5011 Oppføring av bygninger	355	290	68.8
5012 Innrednings- og installasjonsarbeid	92	74	28.3
5021 Alminnelig anleggsvirksomhet	3	3	1.1
5022 Graving, sprengning o.a. grunnarbeid	119	87	25.9
VEST-AGDER	609	474	148.6
5011 Oppføring av bygninger	361	284	80.0
5012 Innrednings- og installasjonsarbeid	122	97	35.9
5021 Alminnelig anleggsvirksomhet	4	3	1.4
5022 Graving, sprengning o.a. grunnarbeid	122	90	31.4
ROGALAND	1508	1236	358.9
5011 Oppføring av bygninger	955	816	199.5
5012 Innrednings- og installasjonsarbeid	249	192	69.4
5021 Alminnelig anleggsvirksomhet	2	1	90.0
5022 Graving, sprengning o.a. grunnarbeid	302	227	
HORDALAND	1933	1556	435.8
5011 Oppføring av bygninger	1240	1009	238.7
5012 Innrednings- og installasjonsarbeid	299	244	82.4
5021 Alminnelig anleggsvirksomhet	12	11	5.9
5022 Graving, sprengning o.a. grunnarbeid	382	292	108.8
SOGN OG FJORDANE	748	543	135.5
5011 Oppføring av bygninger	471	338	58.6
5012 Innrednings- og installasjonsarbeid	120	91	37.3
5021 Alminnelig anleggsvirksomhet	5	5	1.7
5022 Graving, sprengning o.a. grunnarbeid	152	109	37.9
MØRE OG ROMSDAL	1296	998	238.6
5011 Oppføring av bygninger	830	632	118.6
5012 Innrednings- og installasjonsarbeid	208	164	52.2
5021 Alminnelig anleggsvirksomhet	14	11	3.0
5022 Graving, sprengning o.a. grunnarbeid	244	191	64.8
SØR-TRØNDELAG	899	682	194.3
5011 Oppføring av bygninger	559	403	95.7
5012 Innrednings- og installasjonsarbeid	198	161	62.2
5021 Alminnelig anleggsvirksomhet	-	-	-
5022 Graving, sprengning o.a. grunnarbeid	142	118	36.5

Tabell 22 (forts.). Enmannsbedrifter. Bedrifter, årsverk og bruttoomsetning, etter næringsgruppe.
 Registreringsfylke One-man establishments. Establishments, man-years and gross
 value of production, by industry group. County of registration

	Bedrifter	Årsverk utført av elere	Brutto- omsetning Mill.kroner
NORD-TRØNDELAG	543	379	98.2
5011 Oppføring av bygninger	301	198	35.9
5012 Innrednings- og installasjonsarbeid	86	61	26.5
5021 Alminnelig anleggsvirksomhet	2	2	35.8
5022 Graving, sprengning o.a. grunnarbeid	154	118	
NORDLAND	1069	732	191.5
5011 Oppføring av bygninger	696	443	79.0
5012 Innrednings- og installasjonsarbeid	126	93	44.8
5021 Alminnelig anleggsvirksomhet	6	5	1.3
5022 Graving, sprengning o.a. grunnarbeid	241	191	66.4
TROMS	795	531	160.2
5011 Oppføring av bygninger	506	309	57.3
5012 Innrednings- og installasjonsarbeid	124	103	38.7
5021 Alminnelig anleggsvirksomhet	3	3	1.1
5022 Graving, sprengning o.a. grunnarbeid	162	116	63.1
FINNMARK	254	160	51.3
5011 Oppføring av bygninger	143	75	18.6
5012 Innrednings- og installasjonsarbeid	43	33	11.7
5021 Alminnelig anleggsvirksomhet	2	2	21.0
5022 Graving, sprengning o.a. grunnarbeid	66	50	

NÆRINGSGRUPPENE PÅ ENGELSK
CLASSIFICATION OF INDUSTRY GROUPS IN ENGLISH

A. Contract construction

501 Building construction

5011 Erection of buildings

5012 Installation work etc.

50121 Sheet metal work

50122 Plumbing

50123 Electric installation work

50124 Painting and paperhanging

50125 Glazing

50129 Other building work

502 Construction other than building construction

5021 General construction other than building construction

5022 Excavating, blasting and other foundation work

5023 Oil well drilling

B. Own-account construction by Central government

C. Own-account construction by municipalities

D. Construction work performed by the Directorate of Roads for the counties

Statistisk Sentralbyrå, 11.ktr.

Postboks 510 Stasjonssida
2201 Kongsvinger
Tif. (066) * 85 000

Bygge- og anleggsstatistikk 1987

Hovedbyggefagene og anleggsvirksomhet

Udergitt taushetsplikt

Frist for innsending
10. mars 1988

Foretak som i SSBs register er delt opp i flere bedrifter, må på dette skjema ikke ta med den virksomhet som drives av andre avdelinger innen foretaket (f.eks. verksted, butikk) som det skal gis særskilt oppgave for til industristatistikk eller annen bedriftsstatistikk. Les nøye gjennom rettleddningen for utfylling av skjemaet. Av hensyn til en samordnet bearbejding av ulike skjematyper, er postene på dette skjema ikke alltid nummerert fortløpende.

50110
50210
50220

Bedriftens navn	Kontoradresse
Foretakets navn	Kontoradresse
Eierens navn	Kontoradresse
Er bedriften (sett kryss): <input type="checkbox"/> i vanlig drift <input type="checkbox"/> Midlertidig ute av drift <input type="checkbox"/> Ophørt, dato:	
<input type="checkbox"/> Under oppbygging <input type="checkbox"/> Registrert bare for å beskytte firmanavn, varemerke e. l. <input type="checkbox"/> Solgt, overdratt til andre (se nedenfor)	
Bedriften er solgt/overdratt til (navn, adresse og <u>dato</u> for endring):	
Oppgi virksomhetens art	

Rettlejning

GENERELLE MERKNADER

Oppgave til bygge- og anleggsstatistikken hentes inn i henhold til Stortingets vedtak av 7. februar 1957 og Kronprinsregentens resolusjon av 22. februar 1957 gitt med hjemmel i lov av 25. april 1907. Alle bedrifter som får tilsendt skjema, har derfor plikt til å sende inn oppgaver. Dersom De mener at De ikke har plikt eller lovlig adgang til å gi oppgaver, kan De klage over pålegget innen 3 dager. Klageretten gjelder ikke spørsmålet om oppgaveplikten er rimelig eller nødvendig. Oppgavene fra den enkelte bedrift er undergitt taushetsplikt. De vil bli nyttet bare til å utarbeide statistikk og vil bli oppbevart og eventuelt tilintetgjort på en betryggende måte. De vil ikke under noen omstendighet bli tilgjengelige for utenforstående, heller ikke for andre offentlige institusjoner.

Bedrifter som bare har vært i drift en del av året, må gi oppgave for den tid de var i drift. Bedrifter som har vært ute av drift hele året, må være vennlig å gi melding om dette.

Bortsett fra de tilfeller da foretaket på grunn av virksomhetens art er delt opp i flere bedrifter i SSBs register, skal oppgaven omfatte foretakets samlede virksomhet, unntatt eventuell virksomhet i utlandet. Foretak som er delt opp i flere bedrifter, vil få tilsendt særskilt skjema for hver bedrift, og av navneslippen på skjemaet vil det framgå hvilken del av foretaket det enkelte skjema skal fylles ut for.

DE ENKELTE SPØRSMÅL PÅ SKJEMAET

1. Sysselsetting

Ta med alle som arbejder i bedriften, også deltidsansatte og midlertidig fraværende på grunn av sykdom, ferie, arbeidskonflikt o.l. Ta ikke med fraværende på grunn av militærtjeneste.

1.01. Medfere i aksje- og andelselskap som arbejder i bedriften skal ikke være med her, men under pkt. 1.02 eller 1.04. Det samme gjelder familiemedlemmer til eiere av enkeltmannsfirmas eller ansvarlig selskap når de har fast avtalt lønn.

1.02. Ta med ansatte bedriftsledere (direktører, disponenter), ansatte styremedlemmer etc., tekniske funksjonærer, kontorfunksjonærer, salgfunksjonærer og arbeidsledere, unntatt arbeidende formenn. Selgere, revisorer, regnskapsførere o.l. tas bare med dersom bedriften har forpliktelser overfor disse utover avlønning (dvs. feriepenger, frivillige sosiale ytelser etc.).

1.04. Ta med alle ansatte arbeidere, også arbeidende formenn, transportarbejdere, visergutter og -piker, vaktmestere og vaskehjelp.

1.06. Deltidsansatte vil si personer som på månedsbasis arbejder halvparten eller mindre enn halvparten av det vanlige timetall for ansatte i bedriften.

Hver deltidsansatt regnes som én ansatt. Noen form for omregning skal ikke foretas. Eksempelvis skal to personer som hver arbejder halv dag, regnes som to deltidsansatte, ikke som én heltidsansatt.

2. Lønnskostnader

2.01-2.02. Oppgi samlet lønn som alle de ansatte har opptjent i året før fradrag av skatter, trygdepremier, pensjonspremier o.l. Lønnen skal være medregnet støtte fra lavlønnsfondet. Ta også med provisjoner til ansatte selgere og reisende, verdi av avtalte naturalytelser og fri trygd, feriepenger, lønn under sykdom, militærtjeneste og annet fravær, tantieme og gratialer.

Ta ikke med overføringer til lavlønnsfondet, forskuttet sykelønn, pensjoner, arbeidsgivers bidrag til bedriftspensjonskasse, arbeidsgivers andel av trygdepremier, erstatninger, godtgjorte kost- og reiseutgifter, utgifter til arbeidsklær o.l., honorarer til ikke-ansatte styremedlemmer mv. Godtgjørelse til eiere av enkeltmannsfirmas eller ansvarlig selskap og til familiemedlemmer uten fast lønn tas heller ikke med.

2.04. Ta med løpende pensjonsutbetalinger til avgåtte arbeidere og funksjonærer, innbetalinger til pensjonsfond og pensjonsreguleringsfond, tilskott til pensjonsfond, arbeidsgiverandel av premier til syke- og ulykkesforsikring etablert ved tariff eller arbeidsavtale, stønad ved bedriftsulykker, utgifter til ansattes fritidsvirksomhet mv.

2.06. Ta med arbeidsgiveravgift til folketrygden og netto innbetaling til lavlønnsfondet.

(forts. siste side)

1. Sysselsetting (se rettledning)	1.01 Eiere av enkeltmannsfirma eller ansvarlig selskap og familiemedlemmer uten fast lønn som daglig arbeider i bedriften (tas ikke med under pkt. 1.02 eller 1.04)						Antall
	1.02 Gjennomsnittlig antall funksjonærer i året						
	1.04 Antall arbeidere ved utgangen av	1.febr.	2.april	3.juni	4.sept	5.nov.	6. SUM Kol. 1-5
	1.06 Av pkt. 1.02 og pkt. 1.04: Deltidsansatte (se rettledning)						
	1.07 Timeverk utført av arbeidere i året						Timeverk
2. Lønnskostnader	2.01 Lønn opptjent av ansatte funksjonærer						1 000 kr
	2.02 Lønn opptjent av ansatte arbeidere						
	2.04 Andre ytelser til beste for lønnstakerne						
	2.05 Lønn i alt (2.01+2.02+2.04).						
	2.06 Arbeidsgiveravgift til folketrygden						
	2.09 Lønnskostnader i alt (2.05+2.06).						
4. Forbruk av varer og tjenester ekskl. merverdiavgift	4.01 Materialkostnader						1 000 kr
	4.02 Drivstoff, brensel, el.kraft						
	4.05 Innkjøp av handelsvarer. (Før opp verdien av de varer som er kjøpt inn for å selges videre uten å inngå i bedriftens monterings- eller bygge- og anleggsvirksomhet.)						
	4.07 Betalt til underentreprenører						
	4.08 Utgifter til leie av bygninger og anlegg						
	4.09 Utgifter til leie (inkl. leasing) av maskiner og transportmidler						
	4.10 Andre driftsutgifter (ikke tatt med annet sted) såsom kontorhold, diett- og kostgodtgjørelse, bilgodtgjørelse, regnskapsarbeid, honorarer for arbeid ikke tatt med annet sted. Godtgjørelse til andre bedrifter for reparasjon av bygninger etc. som bedriften eier. Finansutgifter holdes utenfor.						
	4.11 Sum spesifiserte kostnader (punktene 4.01 - 4.10)						
	4.12 Av dette varer og tjenester mottatt fra andre bedrifter i eget foretak						
5. Bruttoomsætning ekskl. merverdiavgift (sett rettledning)	5.01.1 Fakturert i året direkte til byggherre (inkl. eventuelle avdragsnotaer og å konto-utbet.)						1 000 kr
	5.01.2 Kostnader påløpt i året på bygge- og anleggsarbeid utført for egen regning. dvs. hvor bedriften er byggherre (for salg, utleie, investering i egen bedrift etc.)						
	5.04 Fakturert til andre byggefirmaer (f.eks. til hovedentreprenører)						
	5.05 Bruttoinntekt av annen næringsvirksomhet som ikke tas med på annet skjema (oppgi hva slag)						
	5.06 Salg av handelsvarer (motpost til pkt. 4.05)						
	5.07 Sum 5.01-5.06						
	5.10 Verdi av reparasjons- og vedlikeholdsarbeid på egne aktiva utført i året med bedriftens egne ansatte						
	5.14.1 Av punkt 5.07 Eksport. Dvs. bruttoinntekt av prosjekter i utlandet						
	5.14.2 Av punkt 5.07 levert til andre bedrifter i eget foretak						
	5.90 Produksjonsresultat						

6. Ufakturert verdi av bygg og anlegg under utførelse	6.02 Verdi av utført, men ikke fakturert bygge- og anleggsarbeid. Ta ikke med ufakturert verdi av arbeid som bedriften har utført som underentreprenør	1. Ved begynnelsen av året	2. Ved slutten av året	
		1 000 kr	1 000 kr	
7. Påløpne avgifter til staten (se rettledning)	7.01 Utgående merverdiavgift		1 000 kr	
	7.02 Fradragsberettiget inngående merverdiavgift			
	7.03 Investeringsavgift			
8. Verdi av kapitalutstyret	a. Full brannforsikringsverdi av bygninger og inventar som eies av bedriften. Ta ikke med boliger og bygninger som leies ut til andre		1 000 kr	
	b. Nyverdi (gjenanskaffelsesverdi) av maskiner, verktøy og redskap som eies av bedriften. Ta ikke med personbiler			
	c = a - b Verdi av kapitalutstyr i alt			
9. Investering (anskaffelse, salg og reparasjoner av varige driftsmidler) (se rettledning)		1. Anskaffet i året nye og brukte	2. Solgt i året	3. Reparasjoner på egne aktiva
	9.01 Maskiner, verktøy, redskap og inventar	1 000 kr	1 000 kr	1 000 kr
	9.02 Transportmidler			
	9.07 Bygninger og anlegg			
11. Verdien av bygge- og anleggsvirksomheten fordelt etter prosjekt. (For å unngå dobbelttelling skal en her bare ta med verditalle under 5.01.1 og 5.01.2.) (Se rettledning)	Nybygg, inkl. større ombygningsarbeider		Nyanlegg og større ombygninger av eldre anlegg	
	Boligbygg og fritidshus (inkl. garasjer o.l.)	1 000 kr	11.16 Veier, gater (inkl. bruer)	1 000 kr
	11.01 Ene- og tomannsboliger, rekke- og terrassehus		11.17 Jernbaner, forstadsbaner etc. (inkl. bruer)	
	11.02 Blokker (hus med 10 eller flere leiligheter)		11.18 Havne-, fyr- og moloanlegg (inkl. kaler)	
	11.03 Andre boligbygg		11.19 Vann- og kloakkanlegg	
	11.04 Fritidshus (hytter, sommerhus o.l.)		Kraftanlegg	
	11.06 Landbruksbygg		11.20 Overføringslinjer inkl. sekundærstasjoner, transformatorstasjoner etc.	
	11.07 Kontor- og forretningsbygg		11.21 Damanlegg, tunneler, kraftstasjoner mv.	
	11.08 Skoler og andre undervisningsbygg		11.24 Andre anlegg (flyplasser, idrettsplasser, taubaner, telekomm.anlegg etc.)	
	11.09 Sykehus, pleiehjem og andre bygg for helsestell		Reparasjons- og vedlikeholdsarbeid, inkl. mindre ombygningsarbeider	
	11.10 Industribygg		11.27 På boligbygg	1 000 kr
	11.11 Hoteller og restauranter		11.28 På andre bygg	
	11.12 Andre bygg		11.31 På anlegg	
12. Fordeling av maskinparken som foretaket eier. (Se rettledning)	Art	Antall	Art	Antall
	12.01 Gravemaskiner		12.08 Lastebiler	
	12.02 Traktorgravere		12.09 Vare- og personbiler	
	12.03 Lastemaskiner		12.10 Traktorer	
	12.04 Bulldozere		12.11 Kraner (inkl. mobilkraner)	
	12.05 Dumpere		12.12 Spesiellmaskiner for nyanlegg og vedlikehold av veg	
	12.06 Borerigger		12.13 Maskiner for produksjon og lagring	
	12.07 Kompressorer		12.14 Andre maskiner (oppgi hva slag):	

Forespørsler fra Byrådet kan rettes til:

Navn og telefon

Dato, underskrift

4. Forbruk av varer og tjenester mv.

- 4.01. Materialkostnader. Kostnader oppgis eksklusive inngående merverdiavgift.
- 4.05. Innkjøp av handelsvarer. Her skal føres opp verdien, eksklusive inngående merverdiavgift, av de varer som er kjøpt inn for å selges videre uten noen bearbeiding i bedriften. Føres det ikke særskilt konto for slike innkjøp, må beløpet anslås på grunnlag av verdien av solgte handelsvarer (pkt. 5.06) og antatt gjennomsnittsavanse.
- 4.07. Betalt til underentreprenører. Her skal tas med alle beløp etter fradrag for inngående merverdiavgift, som i løpet av året er utbetalt til andre bygge- og anleggsforetak for bygge- og anleggsarbeid utført som underentrepriser for oppgavegiveren. Firmaer som på byggeplassen monterer varer de selv har produsert i fabrikk eller på verksted, regnes i denne statistikken ikke som bygge- og anleggsforetak, men som industriforetak. Leveranser fra slike firmaer må derfor ikke tas med her, men under materialkostnader.

5. Bruttoomsetning

Her skal tas med verdien både av bygge- og anleggsarbeid (inkl. installasjonsvirksomhet) og av annen næringsvirksomhet. Utgående merverdiavgift på varer og arbeid skal ikke være med i omsetningsverdien. Renteinntekt, aksjeutbytte, inntekt ved utleie eller salg av eiendommer, gevinst ved salg av brukte investeringsaktiva, lotterigevinst etc. tas heller ikke med.

- 5.01.1. Her tas med alle beløp som bedriften har utfakturert til byggherrer i året. Med byggherrer menes i denne statistikken både eiere av nybygg og nyanlegg under oppførelse og eiere eller brukere av eldre bygg og anlegg som det er utført ombygging-, reparasjons- eller vedlikeholdsarbeid på. En hovedentreprenør må også ta med verdien av det arbeid som er utført av hans underentreprenører. Sideentreprenører som på byggeplassen administrativt er underlagt en hovedentreprenør, men som fakturerer direkte til byggherren, må ta beløpet med under 5.01.1. Eventuelle avdragsnotiser eller å kontoutbetalinger regnes i denne statistikken som fakturaer.
- 5.01.2. Denne post omfatter bygge- og anleggsprosjekter hvor bedriften står som byggherre og som den enten skal nytte i egen produksjonsvirksomhet eller som er produsert for salg eller utleie når prosjektet er ferdig. Prosjekter til eget bruk eller til utleie verdsettes etter selvkost, prosjekter for salg etter antatt eller realisert omsetningsverdi.
- 5.04. Bedrifter som arbeider som underentreprenører under hoved- (general-, total-) entreprenører, skal her føre opp de beløp som er fakturert i året til hovedentreprenører.
- 5.05. Ta med bruttoomsetning (bruttoinntekt) av næringsvirksomhet ikke tatt med annet sted (på dette eller på et annet skjema), f.eks. salg av varer produsert i bedriften, godtgjørelse for reparasjons- og monteringsarbeid utført for kunder og som ikke kan anses som bygge- og anleggsarbeid, utleie av maskiner osv. Ta ikke med renter og dividender, patent- og lisensinntekter, aksjeutbytte o.l. finansinntekter.
- 5.06. Under salg av handelsvarer tas med innkjøpte varer som blir solgt uten å inngå som materiale i foretakets bygge- og anleggsvirksomhet. Er omsetningen av handelsvarer så stor at den er skilt ut som egen varehandelsbedrift i SSBs register, skal sysselsetting, omsetning mv. ikke tas med på dette skjema, men på det skjema som foretaket har fått tilsendt for varehandelsbedriften. Salg av varer som blir produsert på eget verksted, sagbruk o.l., som foretaket ikke har fått beskjed om å fylle ut særskilt industristatistikkskjema for, tas ikke med under salg av handelsvarer, men under annen næringsvirksomhet.

6. Ufakturert verdi av bygg og anlegg

Hovedentreprenører skal også ta med ufakturert verdi av arbeid utført av underentreprenører.
For å unngå dobbelttelling, skal underentreprenører ikke ta med ufakturert verdi av utført arbeid.

7. Avgifter

Foretak som fyller ut skjema for to eller flere bedrifter (avdelinger) kan oppgi merverdiavgift for hele foretaket under ett på skjemaet for en av bedriftene, fortrinnsvis hovedbedriftens skjema. Investeringsavgift og andre avgifter må fordeles på de enkelte bedrifter.

For merverdi- og investeringsavgift oppgis avgiftene for de 6 terminene i 1987, hvorav 1. termin har oppgavefrist 20. april 1987 og 6. termin 20. februar 1988.

9. Investering

Som investering regnes anskaffelse av fast kapital - herunder administrasjonsbygg, lagerbygg, arbeidsbrakker o.l. oppført til eget bruk - som normalt ikke slites ut i løpet av et år. Ta med alle anskaffelser av fast kapital, både ny og brukt, selv om anskaffelsen ikke er betalt i året eller aktivert i årets regnskap. For å få et riktig uttrykk for totalinvesteringen i bransjen, må en foruten anskaffelse også ha oppgaver over eventuelle salg av brukte anleggsmaskiner, biler mv.

Salg oppgis eksklusive utgående merverdiavgift. Maskiner og transportmidler regnes som anskaffet i det året de er mottatt og som solgt i det året de er levert. For bygninger som oppføres til eget bruk, tas med verdien av det arbeid som er utført i året.

I rubrikken for reparasjoner av egne aktiva skal tas med alt reparasjonsarbeid og vedlikeholdsarbeid utover daglig stell og pass. Beløpet skal enten føres på kode 5.10 eller kode 4.10.

11. Prosjektgruppe

På samme måte som under pkt. 5 skal tallene oppgis eksklusive utgående merverdiavgift.

Under de enkelte prosjektgrupper skal tas med alt arbeid som har direkte tilknytning til prosjektet, fra planleggings- og prosjekterings-, sprengnings- og gravingsarbeid til finpussing, planering og oppryddingsarbeid.

Ved utbygging av større boligfelter, store industriområder o.l. må felles anlegg for veier, vann og kloakk, kabler mv. føres under anlegg, mens den del av grunnarbeidet som har direkte tilknytning til de enkelte bygg, føres på de ulike byggkategorier. Om nødvendig kan fordelingen på bygg og anlegg i slike tilfeller foretas etter beste skjønn.

- 11.01. Under boligbygg skal foruten rene boligbygg også tas med kombinerte bygg hvor minst 50 prosent av byggets brutto golvflate er bestemt til boligformål. I denne gruppen tas også med garasjer, uthus og andre mindre hus som nyttes i direkte tilknytning til boliger, uten hensyn til om disse husene bygges samtidig med hovedhuset eller som særskilt entrepriser.
- 11.06. Som landbruksbygg skal tas med driftsbygninger i jordbruk, hagebruk og gartneri.
- 11.07. I gruppen kontor- og forretningsbygg skal tas med kontor-, administrasjons- og butikkbbygg av alle slag. Ekspedisjonsbygg og terminaler, garasjebygg og andre samferdselsbygg som rutebilstasjoner, jernbanestasjoner mv. tas også med her.
- 11.08. Omfatter skolebygg av alle slag, universitetsbygg, biblioteker og muséer.
- 11.09. Her skal bl.a. også tas med gamlehjem, barnehjem, barnehager, feriekolonier, husvillherberger og alkoholkjerner.
- 11.10. Omfatter fabrikkbygg, verkstedbygg, silobygg (ikke landbruksiløer) o.l.
- 11.11. Omfatter hoteller, restauranter, kaféer etc.
- 11.12. Omfatter bl.a. bygg for skogbruk, fiske og fangst, kraft- og vannforsyning som ikke kommer inn under pkt. 11.07., kirker, samfunnshus, idrettsbygg, off. bad, teatre, kinoer osv. Spesifiser hva slags bygg som er tatt med her.
- 12. Maskinparken**
- Ta bare med maskiner og transportmidler som foretaket eier pr. 31. desember i oppgaveåret.
- 12.12. Som spesialmaskiner for nyanlegg og vedlikehold av veg regnes bl.a. vegghever (med og uten motor), asfaltutleggere, merkemaskiner, feiemaskiner, vegvalser, snøfresere, sand- og saltspredere og snøpløer.
- 12.13. Omfatter matere, knuseverk, siktere, transportører, betonglommer, asfalt- og oljegrusverk, betongblandere etc.
- 12.14. Her tas med tilhengere, borvogner, el. aggregater, heiser mv. Spesifiser hva slags maskiner eller transportmidler som er tatt med her. Vennligst fortsett oppgaven på særskilt ark dersom det er nødvendig.

Foretak som i SSRs register er delt opp i flere bedrifter, må på dette skjema ikke ta med den virksomhet som drives av andre avdelinger innen foretaket (f.eks. verksted, elektrisitetsverk, butikk) som det skal gis særskilt oppgave for til industristatistikk, elektrisitetsstatistikk eller annen bedriftsstatistikk. Les nøye gjennom rettledningen for utfylling av skjemaet. Av hensyn til samordnet bearbeiding av ulike skjematyper, er postene på dette skjema ikke alltid nummerert fortløpende.

50123

Bedriftens navn	Kontoradresse
Foretakets navn	Kontoradresse
Eierens navn	Kontoradresse
Er bedriften (sett kryss): <input type="checkbox"/> I vanlig drift <input type="checkbox"/> Midlertidig ute av drift <input type="checkbox"/> Opphørt, dato:	
<input type="checkbox"/> Under oppbygging <input type="checkbox"/> Registrert bare for å beskytte firmanavn, varemerke e.l. <input type="checkbox"/> Solgt, overdratt til andre (se nedenfor)	
Bedriften er solgt/overdratt til (navn, adresse og dato for endring):	

Rettledning

GENERELLE MERKNADER

Oppgave til bygge- og anleggsstatistikken hentes inn i henhold til Stortingets vedtak av 7. februar 1957 og Kronprinsregentens resolusjon av 22. februar 1957 gitt med hjemmel i lov av 25. april 1907. Alle bedrifter som får tilsendt skjema, har derfor plikt til å sende inn oppgaver. Dersom De mener at De ikke har plikt eller lovlig adgang til å gi oppgaver, kan De klage over pålegget innen 3 dager. Klageretten gjelder ikke spørsmålet om oppgaveplikten er rimelig eller nødvendig. Oppgavene fra den enkelte bedrift er undergitt taushetsplikt. De vil bli nyttet bare til å utarbeide statistikk og vil bli oppbevart og eventuelt tilintetgjort på en beskyttende måte. De vil ikke under noen omstendighet bli tilgjengelige for utenforstående, heller ikke for andre offentlige institusjoner.

Bedrifter som bare har vært i drift en del av året, må gi oppgave for den tid de var i drift. Bedrifter som har vært ute av drift hele året, må være vennlig å gi melding om dette.

Bortsett fra de tilfeller da foretaket på grunn av virksomhetens art er delt opp i flere bedrifter i SSRs register, skal oppgaven omfatte foretakets samlede virksomhet, unntatt eventuell virksomhet i utlandet. Foretak som er delt opp i flere bedrifter, vil få tilsendt særskilt skjema for hver bedrift, og av navneslippen på skjemaet vil det framgå hvilken del av foretaket det enkelte skjema skal fylles ut for.

DE ENKELTE SPØRSMÅL PÅ SKJEMAET

1. Sysselsetting

Ta med alle som arbeider i bedriften, også deltidsansatte og midlertidig fraværende på grunn av sykdom, ferie, arbeidskonflikt o.l. Ta ikke med fraværende på grunn av militærtjeneste.

1.01. Medeiere i aksje- og andelsselskap som arbeider i bedriften skal ikke være med her, men under pkt. 1.02 eller 1.04. Det samme gjelder familiemedlemmer til eiere av enkeltmannsfirma eller ansvarlig selskap når de har fast avtalt lønn.

1.02. Ta med ansatte bedriftsledere (direktører, disponenter), ansatte styremedlemmer etc., tekniske funksjonærer, kontorfunksjonærer, salgfunksjonærer og arbeidsledere, unntatt arbeidende formenn. Selgere, revisorer, regnskapsførere o.l. tas bare med dersom bedriften har forpliktelser overfor disse utover avlønning (dvs. feriepenger, frivillige sosiale ytelser etc.).

1.04. Ta med alle ansatte arbeidere, også arbeidende formenn, transportarbeidere, visergutter og -piker, vaktmestere og vaskehjelp.

1.06. Deltidsansatte vil si personer som på månedsbasis arbeider halvparten eller mindre enn halvparten av det vanlige timetall for ansatte i bedriften.

Hver deltidsansatt regnes som én ansatt. Noen form for omregning skal ikke foretas. Eksempelvis skal to personer som hver arbeider halv dag, regnes som to deltidsansatte, ikke som én heltidsansatt.

2. Lønnskostnader

2.01-2.02. Oppgi samlet lønn som alle de ansatte har opptjent i året før fradrag av skatter, trygdepremier, pensjonspremier o.l. Lønnen skal være medregnet støtte fra lavlønnfondet. Ta også med provisjoner til ansatte selgere og reisende, verdi av avtalte naturalytelser og fri trygd, feriepenger, lønn under sykdom, militærtjeneste og annet fravær, tantieme og gratialer.

Ta ikke med overføringer til lavlønnfondet, forskuttet sykelønn, pensjoner, arbeidsgivers bidrag til bedriftspensjonskasse, arbeidsgivers andel av trygdepremier, erstatninger, godtgjorte kost- og reiseutgifter, utgifter til arbeidsklær o.l., honorarer til ikke-ansatte styremedlemmer mv. Godtgjørelse til eiere av enkeltmannsfirma eller ansvarlig selskap og til familiemedlemmer uten fast lønn tas heller ikke med.

2.04. Ta med løpende pensjonsutbetalinger til avgitte arbeidere og funksjonærer, innbetalinger til pensjonsfond og pensjonsreguleringsfond, tilskott til pensjonsfond, arbeidsgiverandel av premier til syke- og ulykkesforsikring etablert ved tariff eller arbeidsavtale, stønad ved bedriftsulykker, utgifter til ansattes fritidsvirksomhet mv.

2.06. Ta med arbeidsgiveravgift til folketrygden og netto innbetaling til lavlønnfondet.

(forts. siste side)

Virksomhetens art: Arbeid utført i året med egne ansatte	a. Elektrisk installasjon	(Sett kryss)
	b. Salg av handelsvarer, dvs. videresalg (f. eks. butikksalg) av innkjøpte varer som ikke inngår som del i bedriftens installasjonsvirksomhet	
	c. Reparasjoner på eget verksted	
	d. Annet (oppgi hva slag)	
	e. Har bedriften drevet virksomhet i året som (sett kryss): <input type="checkbox"/> Hovedentreprenør <input type="checkbox"/> Sideentreprenør <input type="checkbox"/> Underentreprenør	

1. Sysselsetting (se rettledning)	1.01. Eiere av enkeltmannsfirma eller ansvarlig selskap og familiemedlemmer uten fast lønn som daglig arbeider i bedriften (tas ikke med under pkt. 1.02. eller 1.04.)						Antall
	1.02. Gjennomsnittlig antall funksjonærer i året						
	1.04. Antall arbeidere ved utgangen av	1. Febr.	2. April	3. Juni	4. Sept.	5. Nov.	6. SUM Kol. 1-5
	1.06. Av pkt. 1.02. og pkt. 1.04.: Deltidsansatte (se rettledning)						
	1.07. Timeverk utført av arbeidere i året						Timeverk
2. Lønnskostnader	2.01. Lønn opptjent av ansatte funksjonærer						1 000 kr
	2.02. Lønn opptjent av ansatte arbeidere						
	2.04. Andre ytelser til beste for lønnstakerne						
	2.05. Lønn i alt (2.01+2.02+2.04)						
	2.06. Arbeidsgiveravgift til folketrygden						
	2.09. Lønnskostnader i alt (2.05+2.06)						
4. Forbruk av varer og tjenester ekskl. merverdiavgift	4.01. Materiaikostnader						1 000 kr
	4.02. Drivstoff, brensel, el. kraft						
	4.05. Innkjøp av handelsvarer. (Før opp verdien av de varer som er kjøpt inn for å selges videre uten å inngå i bedriftens monterings- eller bygge- og anleggsvirksomhet)						
	4.07. Betalt til underentreprenører						
	4.08. Utgifter til leie av bygninger og anlegg						
	4.09. Utgifter til leie (inkl. leasing) av maskiner og transportmidler						
	4.10. Andre driftsutgifter (ikke tatt med annet sted) såsom kontorhold, diett- og kostgodtgjørelse, bilgodtgjørelse, regnskapsarbeid, honorarer for arbeid ikke tatt med annet sted. Godtgjørelse til andre bedrifter for reparasjon av bygninger etc. som bedriften eier. Finansutgifter holdes utenfor.						
	4.11. Sum spesifiserte kostnader (punktene 4.01 - 4.10)						
	4.12. Av dette varer og tjenester unntatt fra andre bedrifter i eget foretak						
5. Bruttoomsætning ekskl. merverdiavgift (se rettledning)	5.01. Fakturert i året direkte til byggherre. (Inkl. eventuelle avdragsnotaer og å konto-utbet.) Ta i tillegg her også med antatt verdi av alt arbeid bedriften har utført i året på egne bygg eller anlegg						1 000 kr
	5.02. Verdi av reparasjonsarbeid utført på eget verksted for kunder. (Ta ikke med reparasjoner som det er gitt oppgaver over på særskilt industristatistikk skjema.)						
	5.03. Fakturert i året for installasjon på skip og oljerigger (inkl. evt. avdragsnotaer og å konto-utbet.)						

5. Bruttoomsetning ekskl. merverdiavgift forts. (se rettledning)	5.04. Fakturert til andre bygningsfirmaer (f. eks. til hovedentreprenører)			1 000 kr	
	5.05. Bruttoinntekt av annen næringsinntekt som ikke tas med på annet skjema (oppgi hva slag)				
	5.06. Salg av handelsvarer (motpost til pkt. 4.05.)				
	5.07 Sum 501–506				
	5.10 Verdi av reparasjons- og vedlikeholdsarbeid på egne aktiva utført i året med bedriftens egne ansatte				
	5.14.1 Av punkt 5.07 Eksport. Dvs. bruttoinntekt av prosjekter i utlandet				
	5.14.2 Av punkt 5.07 levert til andre bedrifter i eget foretak				
	5.90 Produksjonsresultat (5.07 - 4.11 - 2.09)				
6. Ufakturert verdi av bygg og anlegg under utførelse	6.02. Verdi av utført, men ikke fakturert bygge- og anleggsarbeid. Ta ikke med ufakturert verdi av arbeid som bedriften har utført som underentreprenør	1. Ved begynnelsen av året	2. Ved slutten av året		
		1 000 kr	1 000 kr		
7. Påløpne avgifter til staten (se rettledning)	7.01. Utgående merverdiavgift			1 000 kr	
	7.02. Fradragsberettiget inngående merverdiavgift				
	7.03. Investeringsavgift				
8. Verdi av kapitalutstyret	a. Full brannforsikringsverdi av bygninger og inventar som eies av bedriften. Ta ikke med boliger og bygninger som leies ut til andre			1 000 kr	
	b. Nyverdi (gjenanskaffelsesverdi) av maskiner, verktøy og redskap som eies av bedriften. Ta ikke med personbiler				
	c = a+b Verdi av kapitalutstyr i alt				
9. Investering (anskaffelse, salg og reparasjoner av varige driftsmidler) (se rettledning)	1. Anskaffet i året, nye og brukte		2. Solgt i året	3. Reparasjoner på egne aktiva	
	1 000 kr		1 000 kr	1 000 kr	
	9.01. Maskiner, verktøy, redskap og inventar				
	9.02. Transportmidler				
9.07. Bygninger og anlegg					
11. Verdien av bygge- og anleggsvirksomheten fordelt etter prosjekt. (For å unngå dobbelttelling skal en her bare ta med det som er ført opp under pkt. 5.01.) (Se rettledning)	På nybygg og nyanlegg, inkl. større ombyggingsarbeid:				
	11.05. Boliger og fritidshus, inkl. garasjer o. a. mindre hus som nyttes i tilknytning til slike hus		1 000 kr	11.11. Hoteller og restauranter	
	11.06. Landbruksbygg		11.12. Andre bygg		
	11.07. Kontor- og forretningsbygg		11.22. Kraftanlegg		
	11.08. Skoler og andre undervisningsbygg		11.23. Telekommunikasjoner		
	11.09. Sykehus, pleiehjem o. a. bygg for helsestell		11.24. Andre anlegg (oppgi hva slag)		
	11.10. Industribygg				
	På eldre bygg eller anlegg:				
	11.27. Boliger		1 000 kr	11.31. Anlegg	
	11.28. Andre bygg				1 000 kr

Forespørsler fra Byrådet kan rettes til:

Navn og telefon

Dato, underskrift

4. Forbruk av varer og tjenester mv.

- 4.01. Materialkostnader. Kostnader oppgis eksklusive inngående merverdiavgift. Under pkt. 4.01. skal tas med innkjøpsverdien av de materialer bedriften har holdt og som har gått direkte med til arbeidet på de enkelte prosjekter.
- 4.05. Innkjøp av handelsvarer. Her skal føres opp verdien, eksklusive inngående merverdiavgift, av de varer som er kjøpt inn for å selges videre uten noen bearbeiding i bedriften. Føres det ikke særskilt konto for slike innkjøp, må beløpet anses på grunnlag av verdien av solgte handelsvarer (pkt. 5.06) og antatt gjennomsnittsavanse.
- 4.07. Betalt til underentreprenører. Her skal tas med alle beløp etter fradrag for inngående merverdiavgift, som i løpet av året er utbetalt til andre bygge- og anleggsforetak for bygge- og anleggsarbeid utført som underentrepriser for oppgavegiveren. Firmaer som på byggeplassen monterer varer de selv har produsert i fabrikk eller på verksted, regnes i denne statistikken ikke som bygge- og anleggsforetak, men som industriforetak. Leveranser fra slike firmaer må derfor ikke tas med her, men under materialkostnader.

5. Bruttoomsetning

Her skal tas med verdien både av bygge- og anleggsarbeid (inkl. installasjonsvirksomhet) og av annen næringsvirksomhet. Utgående merverdiavgift på varer og arbeid skal ikke være med i omsetningsverdien. Renteinntekt, aksjeutbytte, inntekt ved utleie eller salg av eiendommer, gevinst ved salg av brukte investeringsaktiva, lotterigevinst etc. tas heller ikke med.

- 5.01. Her skal tas med alle beløp som bedriften har utfakturert til byggherrer i året. Med byggherrer menes i denne statistikken både eiere av nybygg og nyanlegg under oppførelse og eiere eller brukere av eldre bygg og anlegg som det er utført ombyggings-, reparasjons- eller vedlikeholdsarbeid på. En hovedentreprenør må også ta med verdien av det arbeid som er utført av hans underentreprenører. Sideentreprenører som på byggeplassen administrativt er underlagt en hovedentreprenør, men som fakturerer direkte til byggherren, må ta beløpet med under 5.01. Eventuelle avdragsnotaer eller å kontoutbetalinger regnes i denne statistikken som fakturaer.
- 5.04. Bedrifter som arbeider som underentreprenører under hoved- (general-, total-) entreprenører, skal her føre opp de beløp som er fakturert i året til hovedentreprenører.
- 5.05. Ta med bruttoomsetning (bruttoinntekt) av næringsvirksomhet ikke tatt med annet sted (på dette eller på et annet skjema), f.eks. salg av varer produsert i bedriften, godtgjørelse for reparasjons- og monteringsarbeid utført for kunder og som ikke kan anses som bygge- og anleggsarbeid, utleie av maskiner osv. Ta ikke med renter og dividender, patent- og lisensinntekter, aksjeutbytte o.l. finansinntekter.
- 5.06. Under salg av handelsvarer tas med innkjøpte varer som blir solgt uten å inngå som materiale i foretakets bygge- og anleggsvirksomhet. Er omsetningen av handelsvarer så stor at den er skilt ut som egen varehandelsbedrift i SSBs register, skal sysselsetting, omsetning mv. ikke tas med på dette skjema, men på det skjema som foretaket har fått tilsendt for varehandelsbedriften. Salg av varer som blir produsert på eget verksted, sagbruk o.l., som foretaket ikke har fått beskjed om å fylle ut særskilt industristatistikkskjema for, tas ikke med under salg av handelsvarer, men under annen næringsvirksomhet.

6. Ufakturert verdi av bygg og anlegg

Hovedentreprenører skal også ta med ufakturert verdi av arbeid utført av underentreprenører.

For å unngå dobbelttelling, skal underentreprenører ikke ta med ufakturert verdi av utført arbeid.

7. Avgifter

Foretak som fyller ut skjema for to eller flere bedrifter (avdelinger) kan oppgi merverdiavgift for hele foretaket under ett på skjemaet for en av bedriftene, fortrinnsvis hovedbedriftens skjema. Investeringsavgift og andre avgifter må fordeles på de enkelte bedrifter.

For merverdi- og investeringsavgift oppgis avgiftene for de 6 terminene i 1987, hvorav 1. termin har oppgavefrist 20. april 1987 og 6. termin 20. februar 1988.

9. Investering

Som investering regnes anskaffelse av fast kapital - herunder administrasjonsbygg, lagerbygg, arbeidsbrakker o.l. oppført til eget bruk - som normalt ikke slites ut i løpet av et år. Ta med alle anskaffelser av fast kapital, både ny og brukt, selv om anskaffelsen ikke er betalt i året eller aktivert i årets regnskap. For å få et riktig uttrykk for totalinvesteringen i bransjen, må en foruten anskaffelse også ha oppgaver over eventuelle salg av brukte anleggsmaskiner, biler mv.

Salg oppgis eksklusive utgående merverdiavgift. Maskiner og transportmidler regnes som anskaffet i det året de er mottatt og som solgt i det året de er levert. For bygninger som oppføres til eget bruk, tas med verdien av det arbeid som er utført i året.

I rubrikken for reparasjoner av egne aktiva skal tas med alt reparasjonsarbeid og vedlikeholdsarbeid utover daglig stell og pass. Beløpet skal enten føres på kode 5.10 eller kode 4.10.

11. Prosjektgruppe

På samme måte som under pkt. 5 skal tallene oppgis eksklusive utgående merverdiavgift.

Under de enkelte prosjektgrupper skal tas med alt arbeid som har direkte tilknytning til prosjektet, fra planleggings- og prosjekterings-, sprengnings- og gravingsarbeid til finpussing, planering og oppryddingsarbeid.

Ved utbygging av større boligfelt, store industrianlegg o.l. må felles anlegg for veier, vann og kloakk, kabler mv. føres under anlegg, mens den del av grunnarbeidet som har direkte tilknytning til de enkelte bygg, føres på de ulike byggkategorier. Om nødvendig kan fordelingen på bygg og anlegg i slike tilfeller foretas etter beste skjønn.

- 11.05. Under boligbygg skal foruten rene boligbygg også tas med kombinerte bygg hvor minst 50 prosent av byggets brutto golvflate er bestemt til boligformål. I denne gruppen tas også med garasjer, uthus og andre mindre hus som nyttes i direkte tilknytning til boliger, uten hensyn til om disse husene bygges samtidig med hovedhuset eller som særskilt entrepriser.
- 11.06. Som landbruksbygg skal tas med driftsbygninger i jordbruk, hagebruk og gartneri.
- 11.07. I gruppen kontor- og forretningsbygg skal tas med kontor-, administrasjons- og butikkbygg av alle slag. Ekspedisjonsbygg og terminaler, garasjebygg og andre samferdselsbygg som rutebilstasjoner, jernbanestasjoner mv. tas også med her.
- 11.08. Omfatter skolebygg av alle slag, universitetsbygg, biblioteker og muséer.
- 11.09. Her skal bl.a. også tas med gamlehjem, barnehjem, barnehager, feriekolonier, husvillherberger og alkoholikerhjem.
- 11.10. Omfatter fabrikkbygg, verkstedbygg, silobygg (ikke landbrukssiloer) o.l.
- 11.11. Omfatter hoteller, restauranter, kaféer etc.
- 11.12. Omfatter bl.a. bygg for skogbruk, fiske og fangst, kraft- og vannforsyning som ikke kommer inn under pkt. 11.07., kirker, samfunnshus, idrettsbygg, off. bad, teatre, kinoer osv. Spesifiser hva slags bygg som er tatt med her.

Statistisk Sentralbyrå, 11. ktr.

Postboks 510 Stasjonssida
2201 Kongsvinger
Tlf. (J66) * 85 000

Bygge- og anleggsstatistikk 1987

Byggehåndverksfagene

Undergitt taushetsplikt

Frist for innsending
10. mars 1988

Foretak som i SSRs register er delt opp i flere bedrifter, må på dette skjema ikke ta med den virksomhet som drives av andre avdelinger innen foretaket (f.eks. verksted, butikk) som det skal gis særskilt oppgave for til industristatistikk eller annen bedriftsstatistikk. Les nøye gjennom rettleddningen for utfylling av skjemaet. Av hensyn til en samordnet bearbeiding av ulike skjematyper, er postene på dette skjema ikke alltid nummerert fortløpende.

50121
50122
50124
50125
50129

Bedriftens navn	Kontoradresse
Foretakets navn	Kontoradresse
Eierens navn	Kontoradresse
Er bedriften (sett kryss): <input type="checkbox"/> I vanlig drift <input type="checkbox"/> Midlertidig ute av drift <input type="checkbox"/> Opphørt, dato:	
<input type="checkbox"/> Under oppbygging <input type="checkbox"/> Registrert bare for å beskytte firmanavn, varemerke e. l. <input type="checkbox"/> Solgt, overdratt til andre (se nedenfor)	
Bedriften er solgt/overdratt til (navn, adresse og dato for endring):	

Rettledning

GENERELLE MERKNADER

Oppgave til bygge- og anleggsstatistikken hentes inn i henhold til Stortingets vedtak av 7. februar 1957 og Kronprinsregentens resolusjon av 22. februar 1957 gitt med hjemmel i lov av 25. april 1907. Alle bedrifter som får tilsendt skjema, har derfor plikt til å sende inn oppgaver. Dersom De mener at De ikke har plikt eller lovlig adgang til å gi oppgaver, kan De klage over pålegget innen 3 dager. Klageretten gjelder ikke spørsmålet om oppgaveplikten er rimelig eller nødvendig. Oppgavene fra den enkelte bedrift er undergitt taushetsplikt. De vil bli nyttet bare til å utarbeide statistikk og vil bli oppbevart og eventuelt tilintetgjort på en betryggende måte. De vil ikke under noen omstendighet bli tilgjengelige for utenforstående, heller ikke for andre offentlige institusjoner.

Bedrifter som bare har vært i drift en del av året, må gi oppgave for den tid de var i drift. Bedrifter som har vært ute av drift hele året, må være vennlig å gi melding om dette.

Bortsett fra de tilfeller da foretaket på grunn av virksomhetens art er delt opp i flere bedrifter i SSRs register, skal oppgaven omfatte foretakets samlede virksomhet, unntatt eventuell virksomhet i utlandet. Foretak som er delt opp i flere bedrifter, vil få tilsendt særskilt skjema for hver bedrift, og av navneslippen på skjemaet vil det framgå hvilken del av foretaket det enkelte skjema skal fylles ut for.

DE ENKELTE SPØRSMÅL PÅ SKJEMAET

1. Sysselsetting

Ta med alle som arbeider i bedriften, også deltidsansatte og midlertidig fraværende på grunn av sykdom, ferie, arbeidskonflikt o.l. Ta ikke med fraværende på grunn av militærtjeneste.

1.01. Medeiere i aksje- og andelsselskap som arbeider i bedriften skal ikke være med her, men under pkt. 1.02 eller 1.04. Det samme gjelder familiemedlemmer til eiere av enkeltmannsfirma eller ansvarlig selskap når de har fast avtalt lønn.

1.02. Ta med ansatte bedriftsledere (direktører, disponenter), ansatte styremedlemmer etc., tekniske funksjonærer, kontorfunksjonærer, salgfunksjonærer og arbeidsledere, unntatt arbeidende formenn. Selgere, revisorer, regnskapsførere o.l. tas bare med dersom bedriften har forpliktelser overfor disse utover avlønning (dvs. feriepenger, frivillige sosiale ytelser etc.).

1.04. Ta med alle ansatte arbeidere, også arbeidende formenn, transportarbeidere, visergutter og -piker, vaktmestere og vaskehjelp.

1.06. Deltidsansatte vil si personer som på månedsbasis arbeider halvparten eller mindre enn halvparten av det vanlige timetall for ansatte i bedriften.

Hver deltidsansatt regnes som én ansatt. Noen form for omregning skal ikke foretas. Eksempelvis skal to personer som hver arbeider halv dag, regnes som to deltidsansatte, ikke som én heltidsansatt.

2. Lønnskostnader

2.01-2.02. Oppgi samlet lønn som alle de ansatte har opptjent i året før fradrag av skatter, trygdepremier, pensjonspremier o.l. Lønnen skal være medregnet støtte fra lavlønnsfondet. Ta også med provisjoner til ansatte selgere og reisende, verdi av avtalte naturalytelser og fri trygd, feriepenger, lønn under sykdom, militærtjeneste og annet fravær, tantieme og gratialer.

Ta ikke med overføringer til lavlønnsfondet, forskuttet sykelønn, pensjoner, arbeidsgivers bidrag til bedriftspensjonskasse, arbeidsgivers andel av trygdepremier, erstatninger, godtgjorte kost- og reiseutgifter, utgifter til arbeidsklær o.l., honorarer til ikke-ansatte styremedlemmer mv. Godtgjørelse til eiere av enkeltmannsfirma eller ansvarlig selskap og til familiemedlemmer uten fast lønn tas heller ikke med.

2.04. Ta med løpende pensjonsutbetalinger til avgåtte arbeidere og funksjonærer, innbetalinger til pensjonsfond og pensjonsreguleringsfond, tilskott til pensjonsfond, arbeidsgiverandel av premier til syke- og ulykkesforsikring etablert ved tariff eller arbeidsavtale, stønad ved bedriftsulykker, utgifter til ansattes fritidsvirksomhet mv.

2.06. Ta med arbeidsgiveravgift til folketrygden og netto innbetaling til lavlønnsfondet.

(forts. siste side)

Virksomhetens art: Arbeid utført i året med egne ansatte	Sett kryss		Sett kryss				
	a. Rørleggerarbeid		d. Glassmesterarbeid				
	b. Bygningsmaling		e. Blikkenslagerarbeid				
	c. Bygningstapetsering . .		f. Annet arbeid (oppgi hva slag):				
1. Sysselsetting (se rettledning)	1.01 Eiere av enkeltmannsfirma eller ansvarlig selskap og familiemedlemmer uten fast lønn som daglig arbeider i bedriften (tas ikke med under pkt. 1.02 eller 1.04)			Antall			
	1.02 Gjennomsnittlig antall funksjonærer i året						
		1. Febr.	2. April	3. Juni	4. Sept.	5. Nov.	6. SUM Kol. 1-5
	1.04 Antall arbeidere ved utgangen av						
	1.06 Av pkt. 1.02 og pkt. 1.04: Deltidsansatte (se rettledning)						
	1.07 Timeverk utført av arbeidere i året			Timeverk			
	2. Lønnskostnader	2.01 Lønn opptjent av ansatte funksjonærer			1 000 kr		
2.02 Lønn opptjent av ansatte arbeidere							
2.04 Andre ytelser til beste for lønnstakerne							
2.05 Lønn i alt (2.01 + 2.02 + 2.04)							
2.06 Arbeidsgiveravgift til folketrygden							
2.09 Lønnskostnader i alt (2.05 + 2.06)							
4. Forbruk av varer og tjenester ekskl. merverdiavgift	4.01 Materialkostnader			1 000 kr			
	4.02 Drivstoff, brensel, el. kraft						
	4.05 Innkjøp av handelsvarer. (Før opp verdien av de varer som er kjøpt inn for å selges videre uten å inngå i bedriftens monterings- eller bygge- og anleggsvirksomhet)						
	4.07 Betalt til underentreprenører						
	4.08 Utgifter til leie av bygninger og anlegg						
	4.09 Utgifter til leie (inkl. leasing) av maskiner og transportmidler						
	4.10 Andre driftsutgifter (ikke tatt med annet sted) såsom kontorhold, diett- og kostgodtgjørelse, bilgodtgjørelse, regnskapsarbeid, honorærer for arbeid ikke tatt med annet sted. Godtgjørelse til andre bedrifter for reparasjon av bygninger etc. som bedriften eier. Finansutgifter holdes utenfor.						
	4.11 Sum spesifiserte kostnader (punktene 4.01-4.10)						
	4.12 Av dette varer og tjenester mottatt fra andre bedrifter i eget foretak						
	5. Bruttoomsætning ekskl. merverdiavgift (se rettledning)	5.01 Fakturert i året direkte til byggherre. (Inkl. eventuelle avdragsnotaer og å konto-utbet.) Ta i tilfelle her også med antatt verdi av det arbeid bedriften har utført i året på egne bygg eller anlegg			1 000 kr		
5.04 Fakturert til andre bygningsfirmaer (f. eks. til hovedentreprenører)							
5.05 Bruttoinntekt av annen næringsvirksomhet som ikke tas med på annet skjema (oppgi hva slag)							
5.06 Salg av handelsvarer (motpost til pkt. 4.05.)							
5.07 Sum 5.01-5.06							

5. Bruttoomsetning ekskl. merverdiavgift forts. t- (se rettledning)	5.10 Verdi av reparasjons- og vedlikeholdsarbeid på egne aktiva utført i året med bedriftens egne ansatte				1 000 kr
	5.14.1 Av pkt. 5.07 Eksport. Dvs. bruttoinntekt av prosjekter i utlandet				
	5.14.2 Av pkt. 5.07 levert til andre bedrifter i eget foretak				
	5.90 Produksjonsresultat (5.07 ÷ 4.11 ÷ 2.09)				
6. Ufakturert verdi av bygg og anlegg under utførelse	6.02 Verdi av utført, men ikke fakturert arbeid med bygg og anlegg. Ta ikke med ufakturert verdi av arbeid som bedriften har utført som underentreprenør	1. Ved begynnelsen av året			2. Ved slutten av året
		1 000 kr			1 000 kr
7. Påløpne avgifter til staten (se rettledning)	7.01 Utgående merverdiavgift				1 000 kr
	7.02 Fradragsberettiget inngående merverdiavgift				
	7.03 Investeringsavgift				
8. Verdi av kapitalutstyret	a. Full brannforsikringsverdi av bygninger og inventar som eies av bedriften. Ta ikke med boliger og bygninger som leies ut til andre				1 000 kr
	b. Nyverdi (gjenanskaffelsesverdi) av maskiner, verktøy og redskap som eies av bedriften. Ta ikke med personbiler				
	c = a+b Verdi av kapitalutstyr i alt				
9. Investering (anskaffelse, salg og reparasjoner av varige driftsmidler) (se rettledning)		1. Anskaffet i året, nye og brukte	2. Solgt i året	3. Reparasjoner på egne aktiva	
		1 000 kr	1 000 kr	1 000 kr	
	9.01 Maskiner, verktøy, redskap og inventar				
	9.02 Transportmidler				
	9.07 Bygninger og anlegg				
11. Verdien av bygge- og anleggsvirksomheten fordelt etter prosjekt. (For å unngå dobbelttelling skal en her bare ta med verditallene under 5.01.) (Se rettledning)	Nybygg og nyanlegg, inkl. større ombyggingarbeider:				
	11.05 Boligbygg, hytter o. l. inkl. garasjer o. a. mindre hus i tilknytning til slike hus				1 000 kr
	11.06 Landbruksbygg				
	11.07 Kontor- og forretningsbygg				
	11.08 Skoler og andre undervisningsbygg				
	11.09 Sykehus, pleiehjem o. a. bygg for helsestell				
	11.10 Industribygg				
	11.11 Hoteller og restauranter				
	11.12 Andre bygg				
	11.19 Vann- og kloakkanlegg				
	11.24 Andre anlegg (oppgi hva slag)				
	Reparasjons- og vedlikeholdsarbeid, inkl. mindre ombyggingarbeider:				
	11.27 På boligbygg, inkl. hytter o. l.				1 000 kr
	11.28 Andre bygg				
11.31 På anlegg					

Forespørsler fra Byrådet kan rettes til:

4. Forbruk av varer og tjenester mv.

- 4.01. Materialkostnader. Kostnader oppgis eksklusive inngående merverdiavgift. Under pkt. 4.01 skal tas med innkjøpsverdien av de materialer bedriften har holdt og som har gått direkte med til arbeidet på de enkelte prosjekter.
- 4.05. Innkjøp av handelsvarer. Her skal føres opp verdien, eksklusive inngående merverdiavgift, av de varer som er kjøpt inn for å selges videre uten noen bearbeiding i bedriften. Føres det ikke særskilt konto for slike innkjøp, må beløpet ansås på grunnlag av verdien av solgte handelsvarer (pkt. 5.06) og antatt gjennomsnittsavanse.
- 4.07. Betalt til underentreprenører. Her skal tas med alle beløp etter fradrag for inngående merverdiavgift, som i løpet av året er utbetalt til andre bygge- og anleggsforetak for bygge- og anleggsarbeid utført som underentrepriser for oppgavegiveren. Firmaer som på byggeplassen monterer varer de selv har produsert i fabrikk eller på verksted, regnes i denne statistikken ikke som bygge- og anleggsforetak, men som industriforetak. Leveranser fra slike firmaer må derfor ikke tas med her, men under materialkostnader.

5. Bruttoomsætning

Her skal tas med verdien både av bygge- og anleggsarbeid (inkl. installasjonsvirksomhet) og av annen næringsvirksomhet. Utgående merverdiavgift på varer og arbeid skal ikke være med i omsetningsverdien. Renteinntekt, aksjeutbytte, inntekt ved utleie eller salg av eiendommer, gevinst ved salg av brukte investeringsaktiva, lotterigevinst etc. tas heller ikke med.

- 5.01. Her skal tas med alle beløp som bedriften har utfakturert til byggherrer i året. Med byggherrer menes i denne statistikken både eiere av nybygg og nyanlegg under oppførelse og eiere eller brukere av eldre bygg og anlegg som det er utført ombygnings-, reparasjons- eller vedlikeholdsarbeid på. En hovedentreprenør må også ta med verdien av det arbeid som er utført av hans underentreprenører. Sideentreprenører som på byggeplassen administrativt er underlagt en hovedentreprenør, men som fakturerer direkte til byggherren, må ta beløpet med under 5.01. Eventuelle avdragsnotaer eller å kontoutbetalinger regnes i denne statistikken som fakturaer.
- 5.04. Bedrifter som arbeider som underentreprenører under hoved- (general-, total-) entreprenører, skal her føre opp de beløp som er fakturert i året til hovedentreprenører.
- 5.05. Ta med bruttoomsætning (bruttoinntekt) av næringsvirksomhet ikke tatt med annet sted (på dette eller på et annet skjema), f.eks. salg av varer produsert i bedriften, godtgjørelse for reparasjons- og monteringsarbeid utført for kunder og som ikke kan anses som bygge- og anleggsarbeid, utleie av maskiner osv. Ta ikke med renter og dividender, patent- og lisensinntekter, aksjeutbytte o.l. finansinntekter.
- 5.06. Under salg av handelsvarer tas med innkjøpte varer som blir solgt uten å inngå som materiale i foretakets bygge- og anleggsvirksomhet. Er omsetningen av handelsvarer så stor at den er skilt ut som egen varehandelsbedrift i SSBs register, skal sysselsetting, omsetning mv. ikke tas med på dette skjema, men på det skjema som foretaket har fått tilsendt for varehandelsbedriften. Salg av varer som blir produsert på eget verksted, sagbruk o.l., som foretaket ikke har fått beskjed om å fylle ut særskilt industristatistikkskjema for, tas ikke med under salg av handelsvarer, men under annen næringsvirksomhet.

6. Ufakturert verdi av bygg og anlegg

Hovedentreprenører skal også ta med ufakturert verdi av arbeid utført av underentreprenører.

For å unngå dobbelttelling, skal underentreprenører ikke ta med ufakturert verdi av utført arbeid.

7. Avgifter

Foretak som fyller ut skjema for to eller flere bedrifter (avdelinger) kan oppgi merverdiavgift for hele foretaket under ett på skjemaet for en av bedriftene, fortrinnsvis hovedbedriftens skjema. Investeringsavgift og andre avgifter må fordeles på de enkelte bedrifter.

For merverdi- og investeringsavgift oppgis avgiftene for de 6 terminene i 1987, hvorav 1. termin har oppgavefrist 20. april 1987 og 6. termin 20. februar 1988.

9. Investering

Som investering regnes anskaffelse av fast kapital - herunder administrasjonsbygg, lagerbygg, arbeidsbrakker o.l. oppført til eget bruk - som normalt ikke slites ut i løpet av et år. Ta med alle anskaffelser av fast kapital, både ny og brukt, selv om anskaffelsen ikke er betalt i året eller aktivert i årets regnskap. For å få et riktig uttrykk for totalinvesteringen i bransjen, må en foruten anskaffelse også ha oppgaver over eventuelle salg av brukte anleggsmaskiner, biler mv.

Salg oppgis eksklusive utgående merverdiavgift. Maskiner og transportmidler regnes som anskaffet i det året de er mottatt og som solgt i det året de er levert. For bygninger som oppføres til eget bruk, tas med verdien av det arbeid som er utført i året.

I rubrikken for reparasjoner av egne aktiva skal tas med alt reparasjonsarbeid og vedlikeholdsarbeid utover daglig stell og pass. Beløpet skal enten føres på kode 5.10 eller kode 4.10.

11. Prosjektgruppe

På samme måte som under pkt. 5 skal tallene oppgis eksklusive utgående merverdiavgift.

Under de enkelte prosjektgrupper skal tas med alt arbeid som har direkte tilknytning til prosjektet, fra planleggings- og prosjekterings-, sprengnings- og gravingsarbeid til finpussing, planering og oppryddingsarbeid.

Ved utbygging av større boligfelt, store industrianlegg o.l. må felles anlegg for veier, vann og kloakk, kabler mv. føres under anlegg, mens den del av grunnarbeidet som har direkte tilknytning til de enkelte bygg, føres på de ulike byggkategorier. Om nødvendig kan fordelingen på bygg og anlegg i slike tilfeller foretas etter beste skjønn.

- 11.05. Under boligbygg skal foruten rene boligbygg også tas med kombinerte bygg hvor minst 50 prosent av byggets brutto golvflate er bestemt til boligformål. I denne gruppen tas også med garasjer, uthus og andre mindre hus som nyttes i direkte tilknytning til boliger, uten hensyn til om disse husene bygges samtidig med hovedhuset eller som særskilt entrepriser.
- 11.06. Som landbruksbygg skal tas med driftsbygninger i jordbruk, hagebruk og gartneri.
- 11.07. I gruppen kontor- og forretningsbygg skal tas med kontor-, administrasjons- og butikkbygg av alle slag. Ekspedisjonsbygg og terminaler, garasjebygg og andre samferdselsbygg som rutebilstasjoner, jernbanestasjoner mv. tas også med her.
- 11.08. Omfatter skolebygg av alle slag, universitetsbygg, biblioteker og muséer.
- 11.09. Her skal bl.a. også tas med gamlehjem, barnehjem, barnehager, feriekolonier, husvilleherberger og alkoholikerhjem.
- 11.10. Omfatter fabrikkbygg, verkstedbygg, silobygg (ikke landbrukssiloer) o.l.
- 11.11. Omfatter hoteller, restauranter, kaféer etc.
- 11.12. Omfatter bl.a. bygg for skogbruk, fiske og fangst, kraft- og vannforsyning som ikke kommer inn under pkt. 11.07., kirker, samfunnshus, idrettsbygg, off. bad, teatre, kinoer osv. Spesifiser hva slags bygg som er tatt med her.

Statistisk Sentralbyrå, 11.ktr.

Postboks 510, Stasjonssida
2201 Kongsvinger
Tlf. (066) * 85 000

Undergitt taushetsplikt

Frist for innsending
20. april 1988

BYGGE- OG ANLEGGSTATISTIKK 1987

Oljeboring mv.

Foretak (aksjeselskap, kommandittselskap o.l., den minste juridiske enhet) som i SSBs register kan være delt opp i flere bedrifter må på dette skjema ikke ta med den virksomhet som drives av andre avdelinger innen foretaket (f.eks. verksted, rederi) som det skal gis særskilt oppgave for til Industristatistikk eller annen bedriftstatistikk. Les nøye gjennom rettledningen for utfylling av skjemaet. Av hensyn til en samordnet bearbeiding av ulike skjematyper, er postene på dette skjema ikke alltid nummerert fortløpende.

50230

Bedriftens navn og kontoradresse	Eierform (selskapsform)
Er bedriften (sett kryss): <input type="checkbox"/> i vanlig drift <input type="checkbox"/> Midlertidig ute av drift <input type="checkbox"/> Opphørt, dato:	
<input type="checkbox"/> Under oppbygging <input type="checkbox"/> Registrert bare for å beskytte firmanavn, varemerke e.l. <input type="checkbox"/> Solgt, overdratt til andre (se nedenfor)	
Bedriften er solgt/overdratt til (navn, adresse og dato for endring):	

Rettledning

GENERELLE MERKNADER

Oppgaver til bygge- og anleggsstatistikken hentes inn i henhold til Stortingets vedtak av 7. februar 1957 og Kronprinsregentens resolusjon av 22. februar 1957, gitt med hjemmel i lov av 25. april 1907. Alle bedrifter som får tilsendt skjema, har derfor plikt til å sende inn oppgaver. Dersom De mener at De ikke har plikt eller lovlig adgang til å gi oppgaver, kan De klage over pålegget innen 3 dager. Klageretten gjelder ikke spørsmålet om oppgaveplikten er rimelig eller nødvendig.

Oppgavene fra den enkelte bedrift er *undergitt taushetsplikt*. De vil bli nyttet bare til å utarbeide statistikk og vil bli oppbevart og eventuelt tilintetgjort på en betryggende måte. De vil ikke under noen omstendighet bli tilgjengelige for utenforstående, heller ikke for andre offentlige institusjoner.

Bedrifter som bare har vært i drift en del av året, må gi oppgave for den tid de har vært i drift. Bedrifter som har vært ute av drift hele året, må være vennlig å gi melding om dette. Med bedrift menes her *norskregistrert selskap* (eventuelt en avdeling i et selskap dersom dette også driver annen virksomhet) som driver boring etter råolje og naturgass, legging av rør og annen anleggsvirksomhet knyttet til olje- og gassutvinning utført som særskilt virksomhet på kontraktbasis. Bedrifter som disponerer boreplattformer, boreskip mv. skal være med uansett om plattformen eller skipet opererer på norsk eller utenlandsk område. Selskaper som eier norskregistrerte boreplattformer, boreskip mv. enten alene eller i sameie (joint venture) med utenlandske partnere og som leier dem ut til et driftselskap (eventuelt stiller dem til disposisjon for den utenlandske joint venture partner) eller til et oljeselskap på «bare boat basis», må også fylle ut skjemaet.

DE ENKELTE SPØRSMÅL PÅ SKJEMAET

1. Sysselsetting

Ta med alle som er lønnet av bedriften uten hensyn til statsborgerskap. Både de som arbeider på boreplattformen og de som arbeider i land (f.eks. administrasjonspersonale) skal være med. Deltidsansatte og midlertidig fraværende på grunn av sykdom, ferie, arbeidskonflikter o.l. skal også tas med. Ta derimot *ikke* med fraværende på grunn av militærtjeneste.

1.02 Ta med ansatte bedriftsledere (direktører, disponenter), ansatte styremedlemmer etc., tekniske funksjonærer, kontorfunksjonærer, salgsfunksjonærer og arbeidsledere, unntatt arbeidende formenn. Selgere, revisorer, regnskapsførere o.l. tas bare med dersom bedriften har forpliktelser overfor disse utover avlønning (dvs. feriepenger, frivillige sosiale ytelser etc.).

1.04 Ta med alle ansatte arbeidere, også arbeidende formenn, transportarbeidere, visergutter og -piker, vaktmestere og vaskehjelp.

2. Lønnskostnader

2.01–2.02. Her skal en bare ta med lønn til det personell som lønnes av bedriften.

Oppgi samlet *opptjent* lønn før fradrag av skatter, trygdepremier, pensjonspremier o.l. Lønnen skal være medregnet støtte fra lavlønnfondet. Ta også med verdi av naturalytelser (f.eks. fri kost) fri trygdekasse, feriepenger, lønn under sykdom, militærtjeneste og annet fravær, tantieme og gratialer. Ta *ikke* med overføringer til lavlønnfondet, forskuttert sykelønn, pensjoner, arbeidsgivers bidrag til bedriftspensjonskasse, andel av premier til folketrygd, erstatninger, godtgjorte kost- og reiseutgifter, utgifter til arbeidsklær o.l.

(fortsetter siste side)

0. Boreplattformer, boreskip mv. (ta også med leide, utenlandske rigger)	Plattformens (skipets) navn:	Plattformen kom i drift (Måned, år)	Plattformen (skipet) eies av (Oppgi navnet på eierselskap eller interessentgruppe):	
1. Sysselsetting		2. Lønnskostnader		
		Samlet lønn som de ansatte har opptjent i året (inkl. feriepenger, betaling for bevegelige helligdager og lønn under sykdom)		
	Gjennomsnittlig antall		1000 kr	
1.02 Funksjonærer		2.01 Funksjonærer		
		2.02 Arbeidere		
1.04 Arbeidere		2.04 Andre ytelser til beste for lønnstakerne		
1.05 Sysselsatte i alt (1.02 + 1.04)		2.05 Lønn i alt (2.01 + 2.02 + 2.04)		
	Timeverk	2.06 Arbeidsgiveravgift		
1.07 Timeverk i året utført av arbeidere tatt med under punkt 1.04			2.09 Opptjent lønn i alt	
4. Forbruk av varer og tjenester ekskl. merverdiavgift (se rettleiding)		I alt	Av dette varer levert fra utlandet uten å ha vært innom norsk tollområde og tjenester utført av foretak registrert i utlandet	
	4.01.1 Materialer som bedriften holder og som er brukt til den løpende drift av boreplattform med tilhørende utstyr. Ta ikke med materialer som holdes av andre, f.eks. oljeselskaper	1000 kr	1000 kr	
	4.01.2 Reservedeler og annet materiell nytt til reparasjon og vedlikehold. Ta bare med varer som bedriften holder. Det beløp som føres opp her, tas også med i avsn. 9 Investering			
	4.02 Drivstoff, brensel og el.kraft			
	4.07 Godtgjørelse til samarbeidspartnere (joint venture) og underentreprenører for arbeid som disse har utført			
	4.08 Utgifter til leie av bygninger og anlegg			
	4.09 Utgifter til leie (inkl. leasing) av varige driftsmidler som boreplattformer, transportmidler, maskiner, apparater o.a. utstyr			
	Av dette: Utgifter til leie av boreplattformer			
	4.10.1 Godtgjørelse til andre bedrifter for reparasjon av boreplattformer, maskiner o.a. utstyr			
	4.10.2 Utgifter til reise, hotell og diett for boreplattformens mannskap og andre ansatte i bedriften			
	4.10.3 Andre driftsutgifter (ikke tatt med annet sted) som kontorhold, regnskapsarbeid, honorarer for arbeid ikke tatt med annet sted. Finansutgifter holdes utenfor			
	4.11 Sum spesifiserte kostnader (forbruk) (Pkt. 4.01.1 – 4.10.3)			
4.12 Av dette varer og tjenester mottatt fra andre bedrifter i eget foretak				

5. Bruttoinntekt ekskl. merverdiavgift	Godtgjørelse for virksomhet for andre med	I alt	Av dette i utlandet	
	5.01.1 – boreplattform, boreskip	1000 kr	1000 kr	
	5.01.2 – boligplattform			
	5.01.3 – serviceplattform			
	5.01.4 – kranfartøy			
	5.01.5 – rørleggingsfartøy			
	5.01.6 Godtgjørelse for produksjonsboring			
	5.01.7 Godtgjørelse for annet offshore-arbeid (oppgi hva slag):			
	5.04 Utleie av boreplattform m v uten mannskap (bare boat basis)			
	5.05 Bruttoinntekt av annen næringsvirksomhet ikke tatt med på annet skjema. Her tas med provisjonsinntekter, godtgjørelse for konsulentarbeid, «know-how» osv. Ta ikke med renter og dividender, patent- og lisensinteresser o.l. finansielle inntekter			
	5.07 Sum 5.01.1 – 5.05			
	5.10 Verdi av reparasjons- og vedlikeholdsarbeid på egne aktiva utført i året med bedriftens egne ansatte			
	5.14.2 Av punkt 5.07 levert til andre bedrifter i eget foretak			
	5.90 Produksjonsresultat (5.07 – 4.11 – 2.09)			
7. Påløpne avgifter til staten (se rettleddning)	7.01 Utgående merverdiavgift		1000 kr	
	7.02 Fradragsberettiget inngående merverdiavgift			
	7.03 Investeringsavgift			
	7.04 Andre avgifter (oppgi hvilke):			
8. Verdi av kapitalutstyret	a. Full brannforsikringsverdi av bygninger og inventar som eies av bedriften. Ta <u>ikke</u> med boliger og bygninger som leies ut til andre		1 000 kr	
	b. Nyverdi (gjenanskaffelsesverdi) av maskiner, verktøy og redskap som eies av bedriften. Ta <u>ikke</u> med personbiler			
	c = a+b Verdi av kapitalutstyr i alt			
9. Investering. (Anskaffelse, salg og reparasjoner av varige driftsmidler) (se rettleddning)		1. Anskaffet i året nye og brukte	2. Solgt i året	3. Reparasjoner på egne aktiva
		1000 kr	1000 kr	1000 kr
	9.01.1 Boreplattformer, boreskip mv.			
	9.01.2 Maskiner, apparater og annet utstyr			
	9.02 Transportmidler			
	9.07.1 Bygninger			
	9.07.2 Andre varige driftsmidler			
	9.10 I alt			
9.14 Av dette leveranser fra/til utlandet				

Forespørsler fra Byrået kan rettes til:

Navn og telefon

Dato, underskrift

2.04 Ta med løpende pensjonsutbetalinger til personer som er sluttet, innbetalinger til pensjonsfond og pensjonsreguleringsfond, tilskott til pensjonsfond, arbeidsgiverandel av premier til syke- og livsforsikring etablert ved tariff eller arbeidsavtale, stønad ved bedriftsulykker, utgifter til ansattes fritidsvirksomhet mv.

2.06 Ta med arbeidsgiveravgift til folketrygden, og netto innbetaling til lavlønsfondet.

4. Forbruk av varer og tjenester

Som vareforbruk skal en bare ta med varer som bedriften holder. Varer som kjøpes av oljeselskap eller annen oppdragsgiver og som stilles til disposisjon for bedriften skal ikke tas med.

Opgave over varer levert fra utlandet uten å ha vært innom norsk tollområde, og tjenester utført av foretak registrert i utlandet, er nødvendig av hensyn til utenriksregnskapet.

4.01.1 Her skal en ta med alle varer som er i bruk i året i forbindelse med boreplattformdriften. Varer til fri kost for mannskap ansatt i bedriften tas ikke med her, men under pkt. 2 Lønn. Heller ikke skal en under denne post ta med reservedeler som nyttes til reparasjonsarbeider (se 4.01.2) eller innkjøp av investeringsvarer, dvs. varer som normalt har en varighet av mer enn 1 år.

4.01.2 Her skal en ta med maskindeler o.a. reparasjonsmaterieell som bedriften holder og som nyttes til reparasjonsarbeid. Varer som går med til det vi kan kalle daglig stell og pass tas ikke med her, men under foregående punkt (4.01.1).

4.09 Godtgjørelse til et moderselskap for leie av de boreplattformer bedriften disponerer tas med her. Posten skal også omfatte godtgjørelse til andre foretak for leie av boreplattformer på »bare boat basis».

4.10.2 Her skal en ta med utgifter til transport, hotellopphold, mat mv. for ansatt mannskap fra eller til hjemsted/boreplattform. Posten skal også omfatte reise- og diettutgifter for annet personell ansatt i bedriften.

4.10.3 Her skal en ta med alle andre driftsutgifter som bedriften har hatt ifølge driftsregnskapet. Posten skal bl.a. omfatte administrasjons- og kontorutgifter som ikke er tatt med før, utgifter til konsulent- og annen sakkyndig hjelp, honorarer til styremedlemmer og andre. Utgifter til forsikringer regnes som finansutgifter og skal ikke være med.

5. Bruttoinntekt

Her skal en ta med bruttoinntekt av all næringsvirksomhet som bedriften har hatt i året. Finansielle inntekter som renter, aksjeutbytte, agio mv. skal derimot ikke være med.

5.04 Kommandittselskaper og andre selskaper som eier boreplattformer mv. og som ikke driver plattformene i egen regi, men som leier dem bort til datuerselskap som er opprettet for drift av plattformen, skal føre leieinntekten opp her. Inntekt for utleie av boreplattformer på »bare boat basis» til andre, f.eks. oljeselskap (operatør), skal også tas med her.

5.05 Dette er en restpost hvor eventuell inntekt som bedriften måtte ha av annen næringsvirksomhet enn eie og drift av boreplattformer, boreskip mv. skal føres opp.

7. Påløpne avgifter til staten

Da »offshore»-virksomheten er fritatt både for merverdiavgift og investeringsavgift, vil de fleste oljeboringsbedrifter sannsynligvis ikke ha noen beløp å føre opp her. Når spørsmålet likevel er tatt med, er det for å få med avgifter for avgiftspliktig virksomhet som måtte drives i tillegg til »offshore»-virksomhet.

9. Investering

Ta her med anskaffelser av fast kapital (både ny og brukt) som normalt ikke slites ut i løpet av ett år, salg av varige driftsmidler og reparasjons- og vedlikeholdsarbeid unntatt vedlikehold som må betraktes som daglig stell og pass.

Boreplattformer, maskiner, transportmidler o.l. regnes som anskaffet i det år utstyret er mottatt, selv om det ikke har vært i bruk i året. Materialer og utstyr som eieren har stilt til disposisjon for verkstedet som bygger plattformen skal ikke tas med som investering på dette skjema før plattformen er mottatt.

For norskregistrerte plattformer som eies i sameie (joint venture) med et utenlandsk selskap, må den norske partneren — det er han som skal fylle ut skjemaet — ikke bare ta med sin andel av investeringen, men føre opp hele verdien av plattformen. Som anskaffelse av bygninger, anlegg, tomter o.l. oppgis bygninger mv. innkjøpt i året og bygge- og anleggsarbeider utført i året for bedriftens regning uten hensyn til når betalingen skjer.

Reparasjons- og vedlikeholdsarbeid tas med i det år da arbeidet ble utført. Her skal en ta med både arbeid utført av andre og arbeid utført av egne ansatte, inklusive reparasjons- og vedlikeholdsmaterieell som bedriften holder.

Av hensyn til utenriksregnskapet ber en under 9.14 om å få oppgitt leveranser fra/til utlandet. Varer som kommer direkte fra utlandet uten å ha vært innom norsk tollområde for tollbehandling, føres opp i kolonne 1. Tilsvarende for solgte kapitalgjenstander i kolonne 2. I kolonne 3 ønskes oppgitt hvor stor del av de samlede reparasjons- og vedlikeholdsutgifter som faller på foretak registrert i utlandet.

Statistisk Sentralbyrå, 11. ktr.

Postboks 510 Stasjonssida
2201 Kongsvinger
Tlf. (066) * 85 000

Undergitt taushetsplikt

Frist for innsending
10. mars 1988

BYGGE- OG ANLEGGSTATISTIKK 1987

Foretak som i SSRs register er delt opp i flere bedrifter, må på dette skjema ikke ta med den virksomhet som drives av andre avdelinger innen foretaket (f.eks. verksted, sagbruk, elektrisitetsverk, butikk) som det skal gis særskilt oppgave for til industristatistikk, elektrisitetsstatistikk eller annen bedriftsstatistikk. Les nøye gjennom rettledningen for utfylling av skjemaet. Av hensyn til samordnet bearbeiding av ulike skjematyper, er postene på dette skjema ikke alltid nummerert fortløpende.

50

Bedriftens navn og kontoradresse	
Eierens navn	Kontoradresse
Er bedriften (sett kryss): <input type="checkbox"/> I vanlig drift <input type="checkbox"/> Midlertidig ute av drift <input type="checkbox"/> Opphørt, dato:	
<input type="checkbox"/> Under oppbygging <input type="checkbox"/> Registrert bare for å beskytte firmanavn, varemerke e.l. <input type="checkbox"/> Solgt, overdratt til andre (se nedenfor)	
Bedriften er solgt/overdratt til (navn, adresse og dato for endring):	
Oppgi virksomhetens art	

RETTLEDNING FOR UTFYLING AV SKJEMAET

Generelle merknader

Oppgave til bygge- og anleggsstatistikken hentes inn i henhold til Stortingets vedtak av 7. februar 1957 og Kronprinsregentens resolusjon av 22. februar 1957 gitt med hjemmel i lov av 25. april 1907. Alle bedrifter som får tilsendt skjema, har derfor plikt til å sende inn oppgaver. Dersom De mener at De ikke har plikt eller lovlig adgang til å gi oppgaver, kan De klage over pålegget innen 3 dager. Klageretten gjelder ikke spørsmålet om oppgaveplikten er rimelig eller nødvendig. Oppgavene fra den enkelte bedrift er undergitt taushetsplikt. De vil bli nyttede bare til å utarbeide statistikk og vil bli oppbevart og eventuelt tilintetgjort på en trykkgende måte. De vil ikke under noen omstendighet bli tilgjengelige for utenforstående, heller ikke for andre offentlige institusjoner.

Bedrifter som bare har vært i drift en del av året, må gi oppgave for den tid de var i drift. Bedrifter som har vært ute av drift hele året, må være vennlig å gi melding om dette.

Bortsett fra de tilfeller da foretaket på grunn av virksomhetens art er delt opp i flere bedrifter i SSBs register, skal oppgaven omfatte foretakets samlede virksomhet, unntatt eventuell virksomhet i utlandet. Foretak som er delt opp i flere bedrifter, vil få tilsendt særskilt skjema for hver bedrift, og av navneslippen på skjemaet vil det framgå hvilken del av foretaket det enkelte skjema skal fylles ut for.

De enkelte spørsmål på skjemaet

1. Sysselsetting

Ta med alle som arbeider i bedriften, også deltidsansatte og midlertidig fraværende på grunn av sykdom, ferie, arbeidskonflikt o.l., men ikke på grunn av militærtjeneste. Eiere og familiemedlemmer tatt med under 1.01 må ikke tas med under 1.02 eller 1.04.

2. Lønnskostnader

Som lønn skal tas med samlet opptjent lønn (inkl. feriepenger, tantieme, gratiale mv.) før fradrag for skatter, trygdepemier, pensjonspremier o.l. Lønnen skal være medregnet støtte fra lavlønnsfondet. Ta ikke med overføringer til lavlønnsfondet, forskuttert sykelønn, pensjoner, arbeidsgivers andel av trygdepemier mv. Godtgjørelse til eiere av enkeltmannsfirma og til familie-medlemmer uten fast lønn tas ikke med. Godtgjorte kost- og reise-utgifter, utgifter til arbeidsklær mv. tas med under pkt. 4.10.

2.05. Ta med arbeidsgiveravgift til folketrygden og netto innbetaling til lavlønnsfondet.

4. Forbruk av varer og tjenester mv.

Inngående merverdiavgift på varer skal ikke være med i forbruk av varer og tjenester.

Under pkt. 4.01 skal tas med innkjøpsverdien av de materialer som bedriften har brukt i sin bygge- og anleggsvirksomhet, uten hensyn til om arbeidet er utført direkte for byggherren eller som underentreprise for annet foretak.

5. Bruttoomsætning

Utgående merverdiavgift på varer og arbeid skal ikke være med i bruttoomsætningen.

For å få tall for verdien av den samlede bygge- og anleggsvirksomhet i landet er det nødvendig å få særskilte oppgaver over det som er fakturert direkte til byggherren. Avdragsnotaer eller å konto-utbetalinger likestilles i denne statistikk med fakturaer. Med byggeherrer menes både eiere av nybygg og nyanlegg under oppførelse, og eiere eller brukere av eldre bygg eller anlegg som det er utført ombyggnings-, reparasjons- eller vedlikeholdsarbeid på. Bedrifter som arbeider som underentreprenører, skal føre summen av de beløp som er fakturert til hovedentreprenører, under pkt. 5.04.

5.05. Ta med bruttoinntekt av næringsvirksomhet som ikke er tatt med under pkt. 5.01, pkt. 5.04 eller pkt. 5.06, f.eks. utleie av maskiner (uten fører) osv. Ta ikke med renter og dividender, patent- og lisensinntekter o.l. finansinntekter.

5.06. Under salg av handelsvarer tas med innkjøpte varer som blir solgt uten å inngå som materiale i bygge- og anleggsvirksomheten. Salg av varer som blir produsert i bedriften for salg, tas med under pkt. 5.05.

7. Avgifter

Foretak som fyller ut skjema for to eller flere bedrifter (avdelinger), kan oppgi merverdiavgift for hele foretaket under ett på skjemaet for en av bedriftene, fortrinnsvis hovedbedriftens skjema. Investeringsavgift og andre avgifter må fordeles på de enkelte bedrifter. For merverdi- og investeringsavgift oppgis avgiftene for de 6 terminene i 1987, hvorav 1. termin har oppgavefrist 20. april 1987 og 6. termin 20. februar 1988.

11. Fordeling på prosjektet

Verdien av bygge- og anleggsvirksomhet ført opp under pkt. 5.01 fordeles bare i en av kolonnene (enten prosent- eller kronekolonnen). Omtrentlig prosentvis fordeling kan nyttes når bedriften ikke har nøyaktige oppgaver over fordelingen i kroner.

1. Sysselsetting (se rettledning)	1.01 Eiere av enkeltmannsfirma eller ansvarlig selskap og familiemedlemmer uten fast lønn som daglig arbeider i bedriften. Personer tatt med her må ikke tas med under pkt. 1.02, 1.03 eller 1.04					Antall		
	1.02 Gjennomsnittlig antall funksjonærer i året							
	1.04 Antall arbeidere ved utgangen av		1.febr.	2.april	3.juni	4.sept.	5. nov.	6. SUM Kol. 1-5
	1.07 Timeverk utført av arbeidere i året. (Må ikke omfatte personer tatt med under pkt. 1.01 eller 1.02)					Antall		
2. Lønnskostnader	2.01 Lønn opptjent av ansatte funksjonærer					1 000 kr		
	2.02 Lønn opptjent av ansatte arbeidere							
	2.04 Andre ytelser til beste for lønnstakerne							
	2.05 Lønn i alt (2.01 + 2.02 + 2.04)							
	2.06 Arbeidsgiveravgift							
	2.09 Lønnskostnader i alt (2.05 + 2.06)							
4. Forbruk av varer og tjenester ekskl. merverdiavgift	4.01 Materialkostnader					1 000 kr		
	4.02 Drivstoff, brensel, el.kraft							
	4.05 Innkjøp av handelsvarer. (Før opp verdien av de varer som er kjøpt inn for å selges videre uten å inngå i bedriftens monterings- eller bygge- og anleggsvirksomhet.)							
	4.07 Betalt til underentreprenører							
	4.08 Utgifter til leie av bygninger og anlegg							
	4.09 Utgifter til leie (inkl. leasing) av maskiner og transportmidler							
	4.10 Andre driftsutgifter (ikke tatt med annet sted) såsom kontorhold, diett- og kostgodtgjørelse bilgodtgjørelse, regnskapsarbeid, honorarer for arbeid ikke tatt med annet sted. Godtgjørelse til andre bedrifter for reparasjon av bygninger etc. som bedriften eier. Avskrivninger, renter og andre finansutgifter holdes utenfor.							
	4.11 Sum spesifiserte kostnader (punktene 4.01 - 4.10)							
	4.12 Av dette varer og tjenester mottatt fra andre bedrifter i eget foretak							
	5. Bruttoomsætning ekskl. merverdiavgift (se rettledning)	5.01 Fakturert direkte til byggherre i alt (inkl. eventuell forskottsbetaling)					1 000 kr	
5.04 Fakturert til andre bygge- og anleggssfirmaer (f.eks. til hovedentreprenører)								
5.05 Bruttoinntekt av annen næringsvirksomhet, som ikke tas med på annet skjema (f.eks. industristatistikk) (oppgi hva slags inntekt):								
5.06 Salg av handelsvarer (motpost til pkt. 4.05)								
5.07 Sum (punktene 5.01 - 5.06)								
5.14.2 Av punkt 5.07 levert til andre bedrifter i eget foretak								
5.90 Produksjonsresultat (5.07 - 4.11 - 2.09)								
7. Påløpne avgifter til staten (se rettledning)	7.01 Utgående merverdiavgift					1 000 kr		
	7.02 Fradragsberettiget inngående merverdiavgift							
	7.03 Investeringsavgift							
8. Verdi av kapitalutstyret	a. Full brannforsikringsverdi av bygninger og inventar som eies av bedriften. Ta <u>ikke</u> med boliger og bygninger som leies ut til andre					1 000 kr		
	b. Nyverdi (gjenanskaffelsesverdi) av maskiner, verktøy og redskap som eies av bedriften. Ta <u>ikke</u> med personbiler							
	c = a+b Verdi av kapitalutstyr i alt							
11. Verdi av bygge- og anleggsvirksomheten under pkt. 5.01, fordelt på prosjekt (se rettledn.)	11.05 Nye boliger (inkl. hytter)				Prosent	1 000 kr		
	11.13 Andre nybygg							
	11.25 Nye anlegg							
	11.32 Reparasjonsarbeid							

Forespørsler fra Byrådet kan rettes til :

Navn og telefon

Dato og underskrift

Statistisk Sentralbyrå, 11. ktr.
Postboks 510 Stasjonssida
2201 Kongsvinger
Tlf. (066) * 85 000

Undergitt taushetsplikt

Frist for innsending
20. april 1988

BYGGE- OG ANLEGGSTATISTIKK 1987

Statsetater

Etaten bør beholde det ene eksemplar av skjemaet som sin kopi.

Etatens navn	For Byrået
	L.nr. Eierf. 6
	Næring Reg.t. 1
	Tilst. 9

RETTLEDNING

Oppgavene hentes inn i henhold til Stortingets vedtak av 7. februar 1957 og Kronprinsregentens resolusjon av 22. februar 1957 gitt med hjemmel i lov av 25. april 1907. Dersom De mener at De ikke har plikt eller lovlig adgang til å gi oppgaver, kan De klage over pålegget innen 3 dager. Klageretten gjelder ikke spørsmålet om oppgaveplikten er rimelig eller nødvendig.

Oppgavene er undergitt taushetsplikt. De vil bli nyttet bare til å utarbeide statistikk og vil bli oppbevart og eventuelt tilintetgjort på en betryggende måte.

1. SYSSELSETTING

Ta med deltidsansatte og midlertidig fraværende på grunn av sykdom, ferie, arbeidskonflikt o.l. Ta *ikke* med fraværende på grunn av militærtjeneste.

- 1.a. Ta med ansatte ingeniører, teknikere, arbeidsledere (unntatt arbeidende formenn) og kontorfunksjonærer.
1.b. Ta med alle som ikke kan komme inn under pkt. 1.a. Transportarbeidere, bud, vaktmestere og rengjøringshjelp tas også med her.
1.c. Deltidsansatte vil si personer som på månedsbasis arbeider halvparten eller mindre enn halvparten av det vanlige timetallet for ansatte i bedriften.
Hver deltidsansatt regnes som én ansatt. Noen form for omregning skal ikke foretas. Eksempelvis skal to personer som hver arbeider halv dag, regnes som to deltidsansatte, ikke som én heltidsansatt.

2.a. LØNNKOSTNADER

Oppgi samlet opptjent lønn før fradrag av skatter, trygdepremier, pensjonspremier o.l. Ta også med feriepenger, lønn under sykdom, militærtjeneste og annet fravær.

- 2.b. Ta med løpende pensjonsutbetalinger til avgåtte arbeidere og funksjonærer, innbetalinger til pensjonsfond og pensjonsreguleringsfond, tilskott til pensjonsfond, arbeidsgiverandel av premier til syke- og ulykkesforsikring etablert ved tariff eller arbeidsavtale, stønad ved bedriftsulykker, utgifter til ansattes fritidsvirksomhet mv.

12. MASKINPARKEN

Ta bare med maskiner og transportmidler som etaten eier pr. 31. desember i oppgaveåret.

- 12.l. Som spesialmaskiner for nyanlegg og vedlikehold av veg regnes bl.a. vegghevler (med og uten motor), asfaltutleggere, merkemaskiner, feiemaskiner, vegvalser, snøfresere, sand- og saltspredere og snøploger.
12.m. Omfatter matere, knuseverk, siktere, transportører, betonglommer, asfalt- og oljegrusverk, betongblandere etc.
12.n. Her tas med tilhengere, borvogner, el. aggregater, heiser mv. Spesifiser hva slags maskiner eller transportmidler som er tatt med her. Vennligst fortsett oppgaven på særskilt ark dersom det er nødvendig.

1. Sysselsetting. Ta med personer ansatt i (lønnet av) etaten og som vesentlig er sysselsatt med bygge- og anleggsvirksomhet i tellingsåret						Kode	Antall
	a. Gjennomsnittlig antall funksjonærer i året						102
b. Antall arbeidere ved utgangen av	1. Febr.	2. April	3. Juni	4. Sept.	5. Nov.	104	6. SUM Kol. 1-5
c. Av pkt. 1.a. og pkt. 1.b.: Deltidsansatte (se rettledning)						106	Antall
d. Timeverk utført av arbeidere i året						107	

2. Kostnader. Summen av kostnader ført opp under 2.a–2.f skal være lik summen av beløpene ført opp under avsnitt II. Kostnadene oppgis inklusive merverdi- eller investeringsavgift	a. Lønn til funksjonærer og arbeidere	Kode	1000 kr			
		207				
	b. Andre ytelser til beste for lønnstakerene	210				
	c. Arbeidsgiveravgift	211				
	d. Materialer, inkl. rekvisita, brensel etc. brukt ved egne bygge- og anleggsarbeider	401				
	e. Maskinleie (ekskl. maskin med fører som tas med under pkt. g)	409				
	f. Andre kostnader	410				
	a.–f. I alt	411				
	g. Betalt til bygge- og anleggssfirmaer (bygge- og anleggsentreprenører, bygge- og håndverksfirmaer, maskinentreprenører o.l.) for bortsatt arbeid	413				
h. Materialer, brensel etc. fra egne innkjøp stilt til disposisjon for bygge- og anleggsforetak	415					
II. Produksjon. Før opp sum nedlagte kostnader på bygge- og anleggsarbeid utført med personell ansatt i (lønnet av) etaten (sum 2.a–2.f). Kostnadene oppgis inklusive merverdi- eller investeringsavgift	I. Nybygg og nyanlegg, inkl. større ombygginger	Kode	1000 kr			
	a. Boligbygg	1105				
	b. Andre bygg (oppgi hva slag):	1113				
	c. Veger og gater, inkl. bruer	1116				
	d. Jernbaner, inkl. bruer	1117				
	e. Havne-, fyr- og moloanlegg, inkl. kaier	1118				
	f. Elektriske overføringslinjer	1120				
	g. Telekommunikasjonsanlegg	1123				
	h. Andre (oppgi hva slag):	1124				
	II. Reparasjon og vedlikehold, inkl. mindre ombyggingsarbeider					
	a. Boliger	1127				
	b. Andre bygg	1128				
c. Anlegg	1131					
12. Fordeling av maskinparken som etaten eier. (Se rettledning)	Art	Kode	Antall	Art	Kode	Antall
	a. Gravemaskiner	1201		i. Vare- og personbiler	1209	
	b. Traktorgravere	1202		j. Traktorer	1210	
	c. Lastemaskiner	1203		k. Kraner (inkl. mobilkraner)	1211	
	d. Bulldozere	1204		l. Spesiellmaskiner for nyanlegg og vedlikehold av veg	1212	
	e. Dumpere	1205		m. Maskiner for produksjon og lagring	1213	
	f. Borerigger	1206		n. Andre maskiner (oppgi hva slag):	1214	
	g. Kompressorer	1207				
	h. Lastebiler	1208				

Forespørsler fra Byrådet kan rettes til:

Statistisk Sentralbyrå, 11. ktr.

Postboks 510, Stasjonssida

2201 Kongsvinger

Tlf. (066) * 85 000

Undergitt taushetsplikt

Frist for innsending

20. april 1988

BYGGE— OG ANLEGGSTATISTIKK 1987

Kommuner

Kommunen bør beholde det ene eksemplar av skjemaet som sin kopi.

44000

RETTLEDNING

Oppgavene hentes inn i henhold til Stortingets vedtak av 7. februar 1957 og Kronprinsregentens resolusjon av 22. februar 1957 gitt med hjemmel i lov av 25. april 1907. Dersom De mener at De ikke har plikt eller lovlig adgang til å gi oppgaver, kan De klage over pålegget innen 3 dager. Klageretten gjelder ikke spørsmålet om oppgaveplikten er rimelig eller nødvendig.

Oppgavene er undergitt taushetsplikt. De vil bli nyttet bare til å utarbeide statistikk og vil bli oppbevart og eventuelt tilintetgjort på en betryggende måte.

Ta med all bygge- og anleggsvirksomhet, inklusive reparasjons- og vedlikeholdsarbeid på bygg og anlegg (postene 150-199 og 400-499 i »Forskrifter og veiledning for budsjettoppstilling og regnskapsføring i kommunene») utført i kommunens egen regi, uten hensyn til om utgiftene føres over særregnskap for inntektsgivende bedrifter, unntatt den virksomhet som drives av kommunale foretak som det sendes særskilte oppgaver for til industristatistikk eller elektrisitetsstatistikk.

M e r k : De fleste tall i denne oppgaven kan tas fra kommuneregnskapets nasjonaløkonomiske gruppering av utgifter og inntekter.

1. SYSSELSETTING

Her skal en bare ta med funksjonærer og arbeidere ansatt i kommunen og som for en vesentlig del utfører arbeid bokført i kommuneregnskapet under postene 150-199 eller 400-499 ved den nasjonaløkonomiske gruppering av utgiftene. Funksjonærer og arbeidere i hjelpeavdelinger skal også tas med for de avdelinger hvor over halvparten av utgiftene belastes postene 150-199 og 400-499.

Som ansatt i kommunen regner en alle personer som kommunen har meldt inn i trygdekassen og betalt sosiale trygder for. Selvstendig næringsdrivende eller personer ansatt i offentlige eller private foretak må ikke tas med, selv om de har utført bygge- og anleggsarbeid for kommunen.

Deltidsansatte vil si personer som på månedsbasis arbeider halvparten eller mindre enn halvparten av det vanlige timetallet for ansatte i bedriften.

Hver deltidsansatt regnes som én ansatt. Noen form for omregning skal ikke foretas. Eksempelvis skal to personer som hver arbeider halv dag, regnes som to deltidsansatte, ikke som én heltidsansatt.

2. LØNSKOSTNADER

Under pkt. 2.a tas med lønn til kommunens egne folk som er belastet postene 150-199 eller 400-499. Lønn for annet arbeid som kommunens bygge- og anleggsarbeidere har utført, tas ikke med. Hvis kommunen opererer med hjelpeavdelinger, vil både lønn og andre utgifter bli belastet bygge- og anleggspostene samlet. Under pkt. 2.b vil en imidlertid bare ha med den delen av hjelpeavdelingenes utgifter som fordeles på postene 150-199 og 400-499 og som er lønn. Finnes ikke nøyaktige oppgaver, ber en om et anslag.

(forts. siste side)

1. Sysselsetting. Ta bare med personer ansatt i kommunen og som vesentlig var sysselsatt med bygge- og anleggsvirksomhet. (Se rettledning)						Kode	Antall
	a. Gjennomsnittlig antall funksjonærer i året					102	
		1. Febr.	2. April	3. Juni	4. Sept.	5. Nov.	6. SUM Kol. 1-5
	b. Antall arbeidere ved utgangen av					104	
	c. Av pkt. 1.a og pkt. 1.b.: Deltidsansatte (se rettledning)					106	Antall
	d. Timeverk utført av arbeidere i året					107	
2. Lønn til egne ansatte for bygge- og anleggsarbeid							1000 kr
	a. Lønn til egne arbeidere og funksjonærer (underposter med like tall i 7. siffer i postene 150-199 og 400-499)					205	
	b. Lønn inkludert i «andre utgifter» som er ført på Hjelpeavdelinger og belastet postene 150-199 eller 400-499					206	
	c = a+b Lønn i alt til egne ansatte for bygge- og anleggsarbeid i egen regi					207	
	d. Andre ytelser til beste for lønnstakerne					210	
	e. Arbeidsgiveravgift					211	
4. Utgifter i året (ekskl. lønn og sosiale utgifter) for bygge- og anleggsarbeid utført for kommunen, spesifisert på utgiftsarter under postene 150-199 og 400-499. Utgiftene oppgis inkl. merverdi- eller investeringsavgift							1000 kr
	a. Utgifter, ekskl. lønn og sosiale utgifter, ved vedlikehold av bygninger og anlegg (fra postene 150-199). (Se nasjonaløkonomisk gruppering)					401	
	b. Utgifter, ekskl. lønn og sosiale utgifter, til nybygg og nyanlegg m.v. (fra postene 400-499). (Se nasjonaløkonomisk gruppering)					404	
	c = a+b Utgifter i alt, ekskl. lønn og sosiale utgifter, for bygge- og anleggsarbeid					411	
	d. Betalt til bygge- og anleggssfirmaer (bygge- og anleggsentreprenører, byggehåndverksfirmaer, maskinentreprenører o.l.) for bortsatt arbeid					413	
	e. Betalt ved kjøp av fast eiendom, inklusive tomteervervelser					414	
	f = Verdi, ekskl. lønn og sosiale utgifter, av kommunens egen c-d-e bygge- og anleggsvirksomhet					501	

11. Utgifter i året for bygge- og anleggsarbeid utført i kommunens egen regi fordelt på prosjekt. Utgiftene oppgis inkl. merværdi- eller investeringsavgift. (Sum av pkt. 11.i og 11.o skal være lik sum av pkt. 2.c, 2.d, 2.e og 4.f.)	Nybygg og nyanlegg, inkl. større ombygginger (Postene 400-499 minus betalt til bygge- og anleggsfirmaer og betalt ved kjøp av fast eiendom)			Reparasjon og vedlikehold (Postene 150-199 minus betalt til bygge- og anleggsfirmaer)		
		Kode	1000 kr		Kode	1000 kr
a. Boliger	1105		j. Boliger	1127		
b. Skoler o.a. undervisningsbygg	1108		k. Andre bygg	1128		
c. Sykehus, pleiehjem o.a. bygg for helsestell	1109		l. Veier, gater, bruér	1129		
d. Andre bygg (oppgi hva slag):	1112		m. Vann- og kloakkanlegg	1130		
e. Veier, gater, inkl. bruer	1116		n. Andre anlegg (oppgi hva slag):	1131		
f. Vann- og kloakkanlegg	1119					
g. Havneanlegg, inkl. kaier	1118					
h. Andre anlegg (oppgi hva slag):	1124					
i. Nybygg og nyanlegg i alt	1140		o. Reparasjon og vedlikehold i alt	1150		
Art	Kode	Antall	Art	Kode	Antall	
a. Gravemaskiner	1201		i. Vare- og personbiler	1209		
b. Traktorgravere	1202		j. Traktorer	1210		
c. Lastemaskiner	1203		k. Kraner (inkl. mobilkraner)	1211		
d. Bulldozere	1204		l. Spesiellmaskiner for nyanlegg og vedlikehold av veg	1212		
e. Dumpere	1205		m. Maskiner for produksjon og lagring	1213		
f. Borerigger	1206		n. Andre maskiner (oppgi hva slag):	1214		
g. Kompressorer	1207					
h. Lastebiler	1208					

Forespørsler fra Byrådet kan rettes til:

Navn og telefon

Dato, underskrift

2.d. Ta med løpende pensjonsutbetalinger til avgåtte arbeidere og funksjonærer, innbetalinger til pensjonsfond og pensjonsreguleringsfond, tilskott til pensjonsfond, arbeidsgiverandel av premier til syke- og ulykkesforsikring etablert ved tariff eller arbeidsavtale, stønad ved bedriftsulykker, utgifter til ansattes fritidsvirksomhet mv.

4. UTGIFTER I ÅRET (EKSKL. LØNN)

Ta med alle andre utgifter enn lønn og sosiale utgifter som ved kostnadsfordelingen belastes postene 150-199 eller 400-499. Utgiftene oppgis inklusive merverdiavgift eller investeringsavgift.

c. Summen en skal komme fram til under pkt. 4.c skal være lik summen av alle underpostene med ulike tall i 7. siffer i postene 150-199 og 400-499 minus den delen av hjelpeavdelingenes utgifter som er belastet postene 150-199 eller 400-499 og som er lønn og sosiale utgifter.

d. Leie av private anleggsmaskiner med eller uten mannskap, regnes som betaling til bygge- og anleggsfirmaer.

11. BYGGE- OG ANLEGG SARBEID FORDELT PÅ PROSJEKTGRUPPE

For ikke å få dobbelttelling må en under avsnitt 11 bare ta med det bygge- og anleggsarbeid som er utført i kommunens egen regi, mens arbeid satt bort til bygge- og anleggsfirmaer og kjøp av fast eiendom (inkl. tomteervervelser) holdes utenfor. Summen av de utgifter som er ført opp under de forskjellige prosjektgrupper for nybygg og nyanlegg og reparasjon og vedlikehold, må derfor stemme med summen av de beløp som er ført opp under avsnitt 2 og avsnitt 4, pkt. f.

12. MASKINPARKEN

Ta bare med maskiner og transportmidler som kommunen eier pr. 31. desember i oppgaveåret.

l. Som spesialmaskiner for nyanlegg og vedlikehold av veg regnes bl.a. veghøvler (med og uten motor), asfaltutleggere, merkemaskiner, feiemaskiner, vegvalser, snøfresere, sand- og saltspredere og snøploger.

m. Omfatter matere, knuseverk, siktere, transportører, betonglommer, asfalt- og oljegrusverk, betongblandere etc.

n. Her tas med tilhengere, borvogner, el. aggregater, heiser mv. Spesifiser hva slags maskiner og transportmidler som er tatt med her. Vennligst fortsett oppgaven på særskilt ark dersom det er nødvendig.

Tidligere utkommet på emneområdet
Previously issued on the subject

Bygge- og anleggsstatistikk Construction Statistics 1966 NOS A 228, 1967 A 272, 1968 A 316,
1969 A 374, 1970 A 469, 1971 A 529, 1972 A 628, 1973 A 695, 1974 A 765, 1975 A 867, 1976 A 933, 1977
A 955, 1978 B 89, 1979 B 181, 1980 B 304, 1981 B 395, 1982 B 476, 1983 B 551, 1984 B 595, 1985 B 664,
1986 B 751

PUBLIKASJONER SENDT UT FRA STATISTISK SENTRALBYRÅ ETTER 1. JANUAR 1988. EMNEINDELTE OVERSIKT
 PUBLICATIONS ISSUED BY THE CENTRAL BUREAU OF STATISTICS SINCE 1 JANUARY 1988.
 SURVEY ARRANGED BY SUBJECT MATTER

0. GENERELLE EMNER GENERAL SUBJECT MATTERS

Standard for handelsområder 1988. 1988-38s. (SNS; 8) 30 kr ISBN 82-537-2691-0

Statistisk årbok 1988 Statistical Yearbook of Norway. 1988-502s. (NOS B; 774) 70 kr
 ISBN 82-537-2644-9

1. NATURRESSURSER OG NATURMILJØ NATURAL RESOURCES AND ENVIRONMENT

10. Ressurs- og miljøregnskap Resource and environment accounts

Miljøstatistikk 1988 Naturressurser og miljø Environmental Statistics Natural Resources
 and the Environment. 1988-291s. (SØS; 68) 70 kr ISBN 82-537-2664-3

Naturressurser og miljø 1987 Energi, petroleumøkonomi, mineraler, fisk, skog, jordbruks-
 areal, vann, luft, globale luftforurensninger, miljøverninvesteringer Ressursregnskap og
 analyse. 1988-145s. (RAPP; 88/1) 45 kr ISBN 82-537-2623-6

12. Energi Energy

Modeling Demand for Natural Gas A Review of Various Approaches Etterspørsel etter natur-
 gass En oversikt over ulike modellopplegg/Øystein Olsen and Kjell Roland. 1988-81s.
 (SØS; 67) 40 kr ISBN 82-537-2665-1

18. Naturmiljø - levekår og økonomi Natural environment - living
 conditions and economy

Friluftsliv og helse/Tiril Vogt. 1987-76s. (RAPP 87/22) 40 kr ISBN 82-537-2562-0

Støy og helse Analyse av støyopplevelse i Norge Noise and Health Study of Noise
 Annoyance in Norway/Liv Grøtvedt. 1988-71s. (SØS; 66) 45 kr ISBN 82-537-2574-4

19. Andre ressurs- og miljøemner Other subject matters related to
 resources and environment

Modeller for beregning av nasjonale og regionale utslipp til luft/Odd Kristian Selboe.
 1988-139s. (RAPP; 88/17) 45 kr ISBN 82-537-2682-1

Utbyggingsregnskap Dokumentasjon av metode og resultater fra prøveregnskap 1986 og 1987/
 Øystein Engebretsen. 1989-58s. (RAPP; 89/6) 70 kr ISBN 82-537-2724-0

Verdsetting av skog Estimering av hjelpefunksjoner basert på data fra flybilder og
 økonomisk kartverk/Erik Næsset. 1988-133s. (RAPP; 88/19) 45 kr ISBN 82-537-2705-4

2. SOSIODEMOGRAFISKE EMNER SOCIODEMOGRAPHIC SUBJECT MATTERS

20. Generelle sosiodemografiske emner General socio-
 demographic subject matters

Levekårsundersøkelsen 1987 Survey of Level of Living. 1988-232s. (NOS B; 772) 55 kr
 ISBN 82-537-2642-2

21. Befolkning Population

Befolkningsstatistikk 1988 Hefte I Endringstal for kommunar 1986-1988 Population
 Statistics Volume I Population Changes in Municipalities. 1988-60s. (NOS B; 766)

Befolkningsstatistikk 1988 Hefte II Folkemengd 1. januar Population Statistics
 Volume II Population 1 January. 1988-150s. (NOS B; 789) 50 kr ISBN 82-537-2673-2

Befolkningsstatistikk 1987 Hefte III Oversikt Population Statistics Volume III Survey.
 1988-131s. (NOS B; 764) 45 kr ISBN 82-537-2631-7

Kohort- og periodefruktbarhet i Norge 1845 - 1985 Cohort and Period Fertility for Norway/
 Helge Brunborg. 1988-135s. (RAPP; 88/4) 45 kr ISBN 82-537-2573-6

Skilsmisser i Norge 1965-1985 En demografisk analyse/Øystein Kravdal og Turid Noack.
 1988-147s. (RAPP; 88/6) 45 kr ISBN 82-537-2587-6

22. Helseforhold og helsetjeneste Health conditions and health
 services

Dødsårsaker 1986 Hovedtabeller Causes of Death Main Tables. 1988-154s. (NOS B; 731)
 45 kr ISBN 82-537-2567-1

Helseinstitusjoner 1986 Health Institutions. 1988-100s. (NOS B; 725) 45 kr
ISBN 82-537-2558-2

Helse og livsstil i figurer og tekst Utviklingstrekk 1975-1985/Liv Grøtvedt og Otto
Carlson. 1988-44s. (RAPP; 88/23) 30 kr ISBN 82-537-2686-4

Helsestatistikk 1986 Health Statistics. 1988-125s. (NOS B; 767) 45 kr
ISBN 82-537-2634-1

Kommunehelsetjenesten Årsstatistikk for 1987. 1988-67s. (RAPP; 88/29) 40 kr
ISBN 82-537-2698-8

Regional dødelighet 1981 - 1985 Regional Mortality. 1988-58s. (NOS B; 790) 40 kr
ISBN 82-537-2640-0

23. U t d a n n i n g o g s k o l e v e s e n Education and educational institutions

Utdanningsstatistikk Grunnskolar 1. oktober 1987 Educational Statistics Primary and Lower
Secondary Schools. 1988-89s. (NOS B; 768) 40 kr ISBN 82-537-2637-6

Utdanningsstatistikk Universiteter og høyskoler 1. oktober 1985 Educational Statistics
Universities and Colleges. 1988-142s. (NOS B; 753) 45 kr ISBN 82-537-2605-8

Utdanningsstatistikk Videregående skoler 1. oktober 1985 Educational Statistics Upper
Secondary Schools. 1988-149s. (NOS B; 728) 50 kr ISBN 82-537-2564-7

Utdanningsstatistikk Videregående skoler 1. oktober 1986 Educational Statistics Upper
Secondary Schools. 1988-152s. (NOS B; 801) 50 kr ISBN 82-537-2696-1

24. K u l t u r e l l e f o r h o l d, g e n e r e l l t i d s b r u k, f e r i e o g f r i t i d Culture, time use, holidays and leisure

Ferieundersøkelsen 1986 Holiday Survey. 1988-162s. (NOS B; 742) 45 kr
ISBN 82-537-2588-4

Hvem reiser ikke på ferie? En analyse av ikke-reisende i Norge, Sverige, Danmark og
Finland Who spends their Holiday at Home? An Analysis on Non-Travellers in Norway,
Sweden, Denmark and Finland/Ragni Hege Kitterød. 1988-47s. (RAPP; 88/8) 40 kr
ISBN 82-537-2597-3

Radiolytting og fjernsynsseing blant barn og ungdom høsten 1988 Programdagene 1.-7.
oktober/Gustav Haraldsen og Odd Frank Vaage. 1988-55s. (RAPP; 88/28) 40 kr
ISBN 82-537-2703-8

Radiolytting og fjernsynsseing Høsten 1988 Fylkesoversikt for programdagene 1.-7.
oktober/Gustav Haraldsen og Odd Frank Vaage. 1988-130s. (RAPP; 88/26) 50 kr
ISBN 82-537-2699-6

Radiolytting og fjernsynsseing Høsten 1988 Landsoversikt for programdagene 1.-7.
oktober/Gustav Haraldsen og Odd Frank Vaage. 1988-85s. (RAPP; 88/27) 40 kr
ISBN 82-537-2700-3

Radiolytting og fjernsynsseing vinteren 1988 Landsoversikt for programdagene 30. januar -
5. februar/Gustav Haraldsen. 1988-91s. (RAPP; 88/9) 40 kr ISBN 82-537-2653-8

Radiolytting og fjernsynsseing vinteren 1988 Fylkesoversikt for programdagene 30. januar -
5. februar/Gustav Haraldsen. 1988-168s. (RAPP; 88/10) 50 kr ISBN 82-537-2654-6

Tidsbruk og aktivitet i nærmiljø Neighbourhood Activity and the Use of Time/Marit Wårum.
1988-91 s. (SØS; 64) 45 kr ISBN 82-537-2534-5

25. S o s i a l e f o r h o l d o g s o s i a l v e s e n Social conditions and social services

Barnehager og fritidshjem 1987 Kindergartens and Leisure Time Centres. 1988-60s.
(NOS B; 804) 40 kr ISBN 82-537-2708-9

Yrkesdeltakelse for personer over aldersgrensen En log-lineær analyse/Grete Dahl.
1988-38s. (RAPP; 88/5) 30 kr ISBN 82-537-2593-0

26. R e t t s f o r h o l d o g r e t t s v e s e n The law and legal institutions

Kriminalitet og rettsvesen. 1988-52s. 40 kr ISBN 82-537-2636-8

Kriminalstatistikk Forbrytelser etterforsket Reaksjoner Fengslinger 1986 Criminal
Statistics Crimes Investigated Sanctions Imprisonments. 1988-138s. (NOS B; 737) 50 kr
ISBN 82-537-2581-7

Sivilrettsstatistikk 1986 Civil Judicial Statistics. 1988-48s. (NOS B; 727)
30 kr ISBN 82-537-2563-9

3. SOSIOØKONOMISKE EMNER SOCIOECONOMIC SUBJECT MATTERS
30. G e n e r e l l e s o s i o ø k o n o m i s k e e m n e r General socioeconomic subject matters
 Kommentarer til standard for inndeling etter sosioøkonomisk status/Dag Album. 1988-49s. (RAPP; 88/18) 40 kr ISBN 82-537-2679-1
31. F o l k e t e l l i n g e r Population censuses
 Barnetall i ekteskap. 1988-39s. (RAPP; 88/21) 30 kr ISBN 82-537-2689-9
32. A r b e i d s k r a f t Labour
 Merarbeid Om arbeid utover ordinær arbeidstid/Anne Lise Ellingsæter. 1988-32s. (RAPP; 88/25) 30 kr ISBN 82-537-2692-9
 Regionale nærings- og arbeidsmarkedsperspektiver/Tor Skoglund og Knut Ø. Sørensen. 1988-66s. (RAPP; 88/30) 40 kr ISBN 82-537-2701-1
33. L ø n n Wages and salaries
 Lønninger og inntekter 1984 Wages, Salaries and Income. 1988-98s. (NOS B; 741) 45 kr ISBN 82-537-2586-8
 Lønnsstatistikk 1987 Wage Statistics. 1988-116s. (NOS B; 786) 45 kr ISBN 82-537-2668-6
 Lønnsstatistikk for ansatte i bankvirksomhet 1. september 1987 Wage Statistics for Bank Employees. 1988-45s. (NOS B; 738) 30 kr ISBN 82-537-2582-5
 Lønnsstatistikk for ansatte i forretningsmessig tjenesteyting og interesseorganisasjoner 1. september 1987 Wage Statistics for Employees in Business Services and in Business, Professional and Labour Associations. 1988-70s. (NOS B; 745) 40 kr ISBN 82-537-2592-2
 Lønnsstatistikk for ansatte i forsikringsvirksomhet 1. september 1987 Wage Statistics for Employees in Insurance Activity. 1988-42s. (NOS B; 746) 30 kr ISBN 82-537-2594-9
 Lønnsstatistikk for ansatte i helsevesen og sosial omsorg 1. oktober 1987 Wage Statistics of Employees in Health Services and Social Welfare. 1988-129s. (NOS B; 795) 45kr ISBN 82-537-2680-5
 Lønnsstatistikk for ansatte i hotell- og restaurantdrift april og oktober 1987 Wage Statistics for Employees in Hotels and Restaurants. 1988-55s. (NOS B; 776) 30 kr ISBN 82-537-2647-3
 Lønnsstatistikk for ansatte i skoleverket 1. oktober 1987 Wage Statistics for Employees in Publicly Maintained Schools. 1988-46s. (NOS B; 740) 30 kr ISBN 82-537-2584-1
 Lønnsstatistikk for ansatte i varehandel 1. september 1987 Wage Statistics for Employees in Wholesale and Retail Trade. 1988-136s. (NOS B; 761) 45 kr ISBN 82-537-2627-9
 Lønnsstatistikk for arbeidere i bergverksdrift og industri 3. kvartal 1987 Wage Statistics for Workers in Mining and Manufacturing. 1988-42s. (NOS B; 759) 30 kr ISBN 82-537-2624-4
 Lønnsstatistikk for kommunale arbeidstakere pr. 1. oktober 1987 Wage Statistics for Local Government Employees. 1988-94s. (NOS B; 792) 40 kr ISBN 82-537-2676-7
 Lønnsstatistikk for sjøfolk på skip i innenriks rutefart November 1987 Wage Statistics for Seamen on Ships in Scheduled Coasting Trade. 1988-35s. (NOS B; 760) 30 kr ISBN 82-537-2626-0
 Lønnsstatistikk for statens embets- og tjenestemenn 1. oktober 1987 Wage Statistics for Central Government Employees. 1988-88s. (NOS B; 777) 40 kr ISBN 82-537-2648-1
34. P e r s o n l i g i n n t e k t o g f o r m u e Personal income and property
 Formuesstatistikk 1985 Property Statistics. 1988-101s. (NOS B; 793) 45 kr ISBN 82-537-2677-5
 Inntektsstatistikk 1985 Income Statistics. 1988-140s. (NOS B; 784) 50 kr ISBN 82-537-2663-5
 Skattestatistikk 1986 Oversikt over skattelikningen Tax Statistics Survey of Tax Assessment. 1988-157s. (NOS B; 800) 50 kr ISBN 82-537-2695-3

4. NÆRINGSØKONOMISKE EMNER INDUSTRIAL SUBJECT MATTERS
41. Jordbruk, skogbruk, jakt, fiske og fangst Agriculture, forestry, hunting, fishing, sealing and whaling
- Drifts- og yrkesstrukturen i jordbruket i 1985/86/Berit Bjørlo, Audun Loen og Elin Ouren. 1988-56s. (RAPP; 88/14) 40 kr ISBN 82-537-2669-4
- Fiskeristatistikk 1985 Fishery Statistics. 1988-153s. (NOS B; 724) 45 kr ISBN 82-537-2551-5
- Jaktstatistikk 1987 Hunting Statistics. 1988-58s. (NOS B; 799) 40 kr
- Jordbruksstatistikk 1986 Agricultural Statistics. 1988-129s. (NOS B; 775) 45 kr ISBN 82-537-2645-7
- Skogavvirkning til salg og industriell produksjon 1986-87 Roundwood Cut for Sale and Industrial Production. 1988-62s. (NOS B; 779) 40 kr ISBN 82-537-2657-0
- Skogstatistikk 1986 Forestry Statistics. 1988-100s. (NOS B; 748) 40 kr ISBN 82-537-2598-1
- Veterinærstatistikk 1986 Veterinary Statistics. 1988-93s. (NOS B; 749) 40 kr ISBN 82-537-2600-7
42. Oljeutvinning, bergverk, industri og kraftforsyning Oil extraction, mining and quarrying, manufacturing, electricity and gas supply
- Elektrisitetsstatistikk 1986 Electricity Statistics. 1988-93s. (NOS B; 778) 40 kr ISBN 82-537-2651-1
- Energistatistikk 1987 Energy Statistics. 1988-95s. (NOS B; 798) 40 kr ISBN 82-537-2693-7
- Industristatistikk 1986 Hefte I Næringstall Manufacturing Statistics Volume I Industrial Figures. 1988-174s. (NOS B; 755) 50 kr ISBN 82-537-2617-1
- Industristatistikk 1988 Hefte II Varettall Manufacturing Statistics Commodity Figures. 1988-173s. (NOS B; 781) 50 kr ISBN 82-537-2659-7
- Olje- og gassvirksomhet 4. kvartal 1987 Statistikk og analyse Oil and Gas Activity Statistics and Analysis. 1988-129s. (NOS B; 736) 40 kr ISBN 82-537-2580-9
- Olje- og gassvirksomhet 1. kvartal 1988 Statistikk og analyse Oil and Gas Activity Statistics and Analysis. 1988-78s. (NOS B; 763) 40 kr ISBN 82-537-2630-9
- Olje- og gassvirksomhet 2. kvartal 1988 Statistikk og analyse Oil and Gas Activity Statistics and Analysis. 1988-70s. (NOS B; 794) 40 kr ISBN 82-537-2678-3
- Olje- og gassvirksomhet 3. kvartal 1988 Statistikk og analyse Oil and Gas Activity Statistics and Analysis. 1988-72s. (NOS B; 802) 40 kr ISBN 82-537-2704-6
- Regnskapsstatistikk 1986 Oljeutvinning, bergverksdrift og industri Statistics of Accounts Oil Extraction, Mining and Manufacturing. 1988-170s. (NOS B; 757) 50 kr ISBN 82-537-2620-1
43. Bygge- og anleggsvirksomhet Building and construction
- Byggearealstatistikk 1987 Building Statistics. 1988-71s. (NOS B; 762) 40 kr ISBN 82-537-2629-5
- Byggearealstatistikk 3. kvartal 1987 Building Statistics. 1988-56s. (NOS B; 756) 40 kr ISBN 82-537-2619-8
- Byggearealstatistikk 4. kvartal 1987 Building Statistics. 1988-56s. (NOS B; 769) 40 kr ISBN 82-537-2638-4
- Byggearealstatistikk 1. kvartal 1988 Building Statistics. 1988-55s. (NOS B; 780) 40 kr ISBN 82-537-2657-0
- Byggearealstatistikk 2. kvartal 1988 Building Statistics. 1988-55s. (NOS B; 796) 40 kr ISBN 82-537-2684-8
- Byggearealstatistikk 3. kvartal 1988 Building Statistics. 1988-55s. (NOS B; 803) 40 kr ISBN 82-537-2706-2
- Bygge- og anleggsstatistikk 1986 Construction Statistics. 1988-78s. (NOS B; 751) 40 kr ISBN 82-537-2602-3

44. **U t e n r i k s h a n d e l** External trade
- Commodity List Edition in English of Statistisk varefortegnelse for utenrikshandelen 1988 Supplement to Monthly Bulletin of External Trade 1988 and External Trade 1988 Volume I. 1988-118s. (NOS B; 788) ISBN 82-537-2672-4
- Statistisk varefortegnelse for utenrikshandelen 1988 Tillegg til Månedssstatistikk over utenrikshandelen 1988 og Utenrikshandel 1988 Hefte I. 1988-148s. ISBN 82-537-2601-5
- Utenrikshandel 1987 Hefte I External Trade Volume I. 1988-358s. (NOS B; 783) 70 kr ISBN 82-537-2662-7
- Utenrikshandel 1987 Hefte II External Trade Volume II. 1988-353s. (NOS B; 797) 70 kr ISBN 82-537-2690-2
45. **V a r e h a n d e l** Internal trade
- Regnskapsstatistikk 1986 Detaljhandel Statistics of Accounts. 1988-84s. (NOS B; 770) 40 kr ISBN 82-537-2640-6
- Regnskapsstatistikk 1986 Engroshandel Statistics of Accounts Wholesale Trade. 1988-114s. (NOS B; 758) 45 kr ISBN 82-537-2622-8
- Varehandelsstatistikk 1986 Wholesale and Retail Trade Statistics. 1988-81s. (NOS B; 782) 40 kr ISBN 82-537-2660-0
46. **S a m f e r d s e l o g r e i s e l i v** Transport, communication and tourism
- Reiselivsstatistikk 1984-1986 Statistics on Travel. 1988-145s. (NOS B; 732) 50 kr ISBN 82-537-2579-5
- Samferdselsstatistikk 1986 Transport and Communication Statistics. 1988-188s. (NOS B; 744) 50 kr ISBN 82-537-2591-4
- Sjøfart 1986 Maritime Statistics. 1988-170s. (NOS B; 747) 50 kr ISBN 82-537-2595-7
- Sjøfart 1987 Maritime Statistics. 1988-141s. (NOS B; 785) 45 kr ISBN 82-537-2667-8
- Veitrafikkulykker 1986 Road Traffic Accidents. 1987-136s. (NOS B; 729) 45 kr ISBN 82-537-2565-5
- Veitrafikkulykker 1987 Road Traffic Accidents. 1988-136s. (NOS B; 787) 45 kr ISBN 82-537-2670-8
47. **T j e n e s t e y t i n g** Services
- Arkitektvirksomhet og byggeteknisk konsulentvirksomhet 1986 Architectural and Other Technical Services Connected with Construction. 1988-43s. (NOS B; 735) 30 kr ISBN 82-537-2576-0
- Bilverkstader mv. 1986 Reparasjon av kjøretøy, husholdningsapparat og varer for personleg bruk Car Repair Shops etc. Repair of Vehicles, Household Apparatus and Commodities for Personal Use. 1988-44s. (NOS B; 754) 30 kr ISBN 82-537-2616-3
- Tjenesteyting 1986 Forretningsmessig tjenesteyting, utleie av maskiner og utstyr, renova-sjon og reingjøring, vaskeri- og renserivirksomhet Services Business Services, Machinery and Equipment Rental and Leasing, Sanitary and Similar Services, Laundries, Laundry Services and Cleaning and Dyeing Plants. 1988-72s. (NOS B; 752) 40 kr ISBN 82-537-2603-1
5. **SAMFUNNSØKONOMISKE EMNER** GENERAL ECONOMIC SUBJECT MATTERS
51. **O f f e n t l i g f o r v a l t n i n g** Public administration
- Aktuelle skattetall 1988 Current Tax Data. 1988-42s. (RAPP; 88/24) 30 kr ISBN 82-537-2688-0
- Skatter og overføringer til private Historisk oversikt over satser mv. Årene 1970-1988. 1988-64s. (RAPP; 88/13) 40 kr ISBN 82-537-2656-2
- Skatter og overføringer til private Historisk oversikt over satser mv. Årene 1970-1988. Revidert utgave. 1988-64s. (RAPP; 88/20) 40 kr ISBN 82-537-2685-6
- Struktur tall for kommunenes økonomi 1986 Structural Data from the Municipal Accounts. 1988-162s. (NOS B; 743) 50 kr ISBN 82-537-2590-6
52. **F i n a n s i n s t i t u s j o n e r, p e n g e r o g k r e d i t t** Financial institutions, money and credit

Kredittmarkedstatistikk Fordringer og gjeld overfor utlandet 1985 og 1986 Credit Market Statistics Foreign Assets and Liabilities. 1988-92s. (NOS B; 730) 40 kr ISBN 82-537-2566-3

Kredittmarkedstatistikk Livs- og skadeforsikringselskaper mv. 1986 Credit Market Statistics Life and Non-Life Insurance Companies etc. 1988-91s. (NOS B; 733) 40 kr ISBN 82-537-2578-7

Kredittmarkedstatistikk Private kredittforetak og finansieringsselskaper 1986 Credit Market Statistics Private Credit Enterprises and Private Financial Companies. 1988-109s. (NOS B; 773) 45 kr ISBN 82-537-2643-0

Kredittmarkedstatistikk Lån, obligasjoner, aksjer mv. 1986 Credit Market Statistics Loans, Bonds, Shares etc. 1988-90s. (NOS B; 726) 40 kr ISBN 82-537-2559-0

Kredittmarkedstatistikk Private og offentlige banker 1986 Credit Market Statistics Private and Public Banks 1988-273s. (NOS B; 739) 70 kr ISBN 82-537-2583-3

59. Andre samfunnsøkonomiske emner Other general economic subject matters

Four Papers on the Theory of Unemployment/Fritz C. Holte. 1988-149s. (RAPP; 87/11) 50 kr ISBN 82-537-2508-6

Hovedtrekk ved den økonomiske og demografiske utviklingen i fylkene etter 1960/Tor Skoglund, Erik Stordahl og Knut Ø. Sørensen. 1988-81s. (RAPP; 88/3) 40 kr ISBN 82-537-2572-8

KVARTS-86 A Quarterly Macroeconomic Model Formal Structure and Empirical Characteristics/Einar Bowitz and Torbjørn Eika. 1989-104s. (RAPP; 89/2) 45 kr ISBN 82-537-2714-3

NORDHAND Et modellsystem for de nordiske land/Paal Sand og Gunnar Sollie. 1988-68s. (RAPP; 88/2) 40 kr ISBN 82-537-2570-1

Prisdannelse på importvarer En MODAG-rapport/Nils-Henrik Mørch von der Fehr. 1988-67s. (RAPP; 87/23) 40 kr ISBN 82-537-2569-8

6. SAMFUNNSORGANISATORISKE EMNER SUBJECT MATTERS RELATED TO SOCIAL ORGANISATION

62. Politiske emner Politics

Fylkestingsvalget 1987 County Council Elections. 1988-135s. (NOS B; 771) 45 kr ISBN 82-537-2641-4

Kommunestyrevalget 1987 Municipal Council Elections. 1988-171s. (NOS B; 765) 50 kr ISBN 82-537-2632-5

69. Andre samfunnsorganisatoriske emner Other subject matters related to social organisation

Statistisk sentralbyrå Hovedtrekk i arbeidsprogrammet for 1989. 1989-53s. (RAPP; 89/5) 60 kr ISBN 82-537-2720-8

Statistisk sentralbyrå Langtidsprogram 1987-1990. 1988-55s. (RAPP; 88/12) 40 kr ISBN 82-537-2655-4

Standarder for norsk statistikk (SNS)
Standards for Norwegian Statistics (SNS)

I denne serien vil SSB samle alle statistiske standarder etter hvert som de blir revidert. Til nå foreligger:

- Nr. 1 Kontoplanen i nasjonalregnskapet
- " 2 Standard for næringsgruppering
- " 4 Standard for kommuneklassifisering
- " 5 Standard for inndeling etter sosioøkonomisk status
- " 6 Klassifikasjon av sykdommer, skader og dødsårsaker
- " 7 Standard for utdanningsgruppering i offentlig norsk statistikk
- " 8 Standard for handelsområder (optrykk av nr. 3)

Andre standarder som gjelder, er trykt i serien Statistisk sentralbyrås Håndbøker (SSH):

- Nr. 38 Internasjonal standard for varegruppering i statistikken over utenrikshandelen (SITC-Rev. 2)

Andre publikasjoner i serien SSH:

- Nr. 30 Lov, forskrifter og overenskomst om folkeregistrering

Pris kr 45,00

Publikasjonen utgis i kommisjon hos H. Aschehoug & Co. og
Universitetsforlaget, Oslo, og er til salgs hos alle bokhandlere.

ISBN 82-537-2730-5
ISSN 0550-029X