


NOREGS OFFISIELLE STATISTIKK



SIVILRETTS- STATISTIKK 1987

CIVIL JUDICIAL STATISTICS 1987

STATISTISK SENTRALBYRÅ
CENTRAL BUREAU OF STATISTICS OF NORWAY

NORGES OFFISIELLE STATISTIKK B 818



SIVILRETTSSTATISTIKK
1987

CIVIL JUDICIAL STATISTICS
1987

STATISTISK SENTRALBYRÅ
OSLO—KONGSVINGER 1989

ISBN 82-537-2736-4
ISSN 0550-0532

EMNEGRUPPE
26 Rettsforhold og rettsvesen

ANDRE EMNEORD
Akkordforhandlinger
Ekteskapsaker
Konkurser
Tvangsauksjoner
Tvistemål

FORORD

Sivilrettsstatistikken gir opplysningar om tvistemål, konkursar, akkordar og tvangsauksjonar over fast eigedom.

Ein del av hovudtala er tidlegare offentleggjorde i Statistisk ukehefte nr. 41, 1988.
Kontorsekretær Jorunn Hoff har stått for arbeidet med publikasjonen.

Statistisk sentralbyrå, Oslo, 6. februar 1989

Gisle Skancke

Jon Holmøy

PREFACE

The publication Civil Judicial Statistics contains data on disputes, bankruptcy proceedings, compositions, and forced sales of real property.

The publication has been prepared under the supervision of Ms. Jorunn Hoff.

Central Bureau of Statistics, Oslo, 6 February 1989

Gisle Skancke

Jon Holmøy

INNHALD

	Side
Figurregister	7
Tabellregister	7
 Tekstdel	
1. Opplegg og gjennomføring	9
1.1. Grunnlag for statistikken	9
1.2. Omfang	9
2. Feilkjelder og uvisse resultat	9
2.1. Innsamlings- og utarbeidingsfeil	9
3. Omgrep og kjennemerke	10
3.1. Omgrep	10
4. Nokre hovudresultat	10
4.1. Forliksråda	10
4.2. By- og heradsrettane	13
4.3. Lagmannsrettane og Høgsterett	13
4.4. Konkursar og akkordforhandlingar	13
4.5. Tvangsauksjonar	13
Samandrag på engelsk	14
Tabelldel	15
 Vedlegg	
1. Sakshandsaminga i forliksråd. Skjema	31
2. Avslutta sivile saker. Skjema	32
3. Avgjerdsmelding for konkursbu. Skjema	34
4. Avgjerdsmelding for akkordforhandlingsbu. Skjema	36
5. Tvangsauksjonar over faste eigedomar. Skjema	38
 Utkomne publikasjonar	
Tidlegare utkome på emneområdet	39
Publikasjonar sende ut frå Statistisk sentralbyrå etter 1. januar 1988. Emneinndelt oversikt	40
Standardar for norsk statistikk (SNS)	46

Standardteikn i tabellar

- . Tal er umogleg (ulogisk)
- .. Oppgåve manglar
- Null

CONTENTS

	Page
Index of figures	8
Index of tables	8
Text	
1. Survey design	9
1.1. Statistical basis	9
1.2. Coverage	9
2. Errors and reliability of estimates	9
2.1. Collection and processing errors	9
3. Terms and variables	10
3.1. Terms	10
4. Some main results	10
4.1. Conciliation boards	10
4.2. City and district courts	13
4.3. Lower courts of appeal and Supreme Court	13
4.4. Bankruptcies and compositions	13
4.5. Forced sales	13
Summary in English	14
Tables	15
Annexes	
1. Treatment of the cases in the conciliation boards. Questionnaire	31
2. Civil cases closed. Questionnaire	32
3. Bankruptcy proceedings closed. Questionnaire	34
4. Composition closed. Questionnaire	36
5. Forced sales of real property. Questionnaire	38
Publications	
Previously issued on the subject	39
Publications issued by the Central Bureau of Statistics since 1 January 1988. Survey arranged by subject matter	40
Standards for Norwegian Statistics (SNS)	46

Explanation of Symbols in Tables

- . Category not applicable
- .. Data not available
- Nil

FIGURREGISTER

	Side
1. Tvistemål behandla av forlikråda, etter avgjerd. Prosent. 1981-1987	11
2. Gjennomsnittleg behandlingstid for tvistemål som er avslutta ved by- og heradsrettane	12

TABELLREGISTER

1. Tvistemål behandla av forlikråda, etter avgjerd. Fylke	15
2. Tvistemål avslutta ved by- og heradsrettane, etter avgjerd og saka si art	16
3. Tvistemål avslutta ved by- og heradsrettane, etter saka si art. Fylke	18
4. Tvistemål med oppgitt formuesverdi avslutta ved by- og heradsrettane, etter verdien på tvistegjenstanden og saka si art	19
5. Tvistemål med oppgitt formuesverdi avslutta ved by- og heradsrettane, etter verdien på tvistegjenstanden og kor lenge saksbehandlinga varte	19
6. Tvistemål avslutta ved by- og heradsrettane, etter kor lenge saksbehandlinga varte og saka si art	20
7. Ekteskapsaker etter avgjerd om bidragsplikt/foreldremakt og saka si art	21
8. Gjennomsnittleg behandlingstid i dagar for tvistemål avslutta ved by- og heradsrettane, i grupper for avgjerd og saka si art	22
9. Tvistemål behandla ved lagmannsrettane, etter saka si art	23
10. Tvistemål behandla ved lagmannsrettane og Høgsterett	24
11. Opna konkursar etter næring	24
12. Aktiva og passiva i slutta konkursar, etter konkurslova § 128. Fylke	25
13. Slutta konkursar etter konkurslova § 128, etter prioriteten på krava og dividende	26
14. Aktiva og passiva i innstilte konkursbu, etter konkurslova § 135 og tilbakeleverte konkursbu, etter konkurslova § 136. Fylke	27
15. Tvangsakkordar	28
16. Tvangsauksjonar over fast eiendom. Fylke	28
17. Sivile saker avslutta ved by- og heradsrettane, etter avgjerd. Domsokn	29

INDEX OF FIGURES

	Page
1. Disputes dealt with at the conciliation boards, by decision. Per cent. 1981-1987	11
2. Average duration days of proceedings for disputes disposed of at the city and district courts	12

INDEX OF TABLES

1. Disputes dealt with at the conciliation boards, by decision. County	15
2. Disputes disposed of at the city and district courts, by decision and type of case	16
3. Disputes disposed of at the city and district courts, by type of case. County	18
4. Disputes concerning declared property disposed of at the city and district courts, by value of property in dispute and type of case	19
5. Disputes concerning declared property disposed of at the city and district courts, by value of property and duration of proceedings	19
6. Disputes disposed of at the city and district courts, by duration of proceedings and type of case	20
7. Matrimonial cases by decision on obligation to pay alimony/custody	21
8. Average duration days of proceedings for disputes disposed of at the city and district courts, by decision and type of case	22
9. Disputes dealt with at the lower courts of appeal, by type of case	23
10. Disputes dealt with at the lower courts of appeal and the Supreme Court	24
11. Bankruptcy proceedings and compositions commenced, by industry	24
12. Assets and liabilities in bankruptcy proceedings closed according to § 128 of the Bankruptcy Act. County	25
13. Bankruptcy proceedings closed according to § 128 of the Bankruptcy Act, priority of claims and dividend	26
14. Assets and liabilities in bankruptcy proceedings discontinued according to § 135 of the Bankruptcy Act and estates in bankruptcy returned according to § 136 of the Bankruptcy Act. County	27
15. Compositions	28
16. Forced sales of real property. County	28
17. Civil cases disposed of at the city and district courts, by decision. Primary court district	29

1. OPPLEGG OG GJENNOMFØRING

1.1. Grunnlag for statistikken

Statistikken over tvistemål byggjer på summariske oppgaver frå forlikråda, enkeltoppgaver frå by- og heradsrettane og summariske oppgaver frå lagmannsrettane og Høgsterett.

Statistikken over ferdig behandla konkursar og tvangsakkordar byggjer på enkeltoppgaver frå skifterettane. Statistikk over opna konkursar blir utarbeidd på grunnlag av kunngjeringar i Norsk Lysingsblad.

1.2. Omfang

Sivilrettsstatistikken omfattar alle sivile (borgarlege) saker, dvs. tvistemål, konkursar, tvangsakkordar og tvangsauksjonar over fast eigedom (ikkje skip) som er behandla av dei ulike rettsinstansane.

Summariske oppgaver frå forlikråda gir talet på saker som er ferdig behandla i oppgaveåret delt etter utfallet av behandlinga. Ikkje alle tvistemål blir behandla av forlikråda. Etter reglar i tvistemålslova (§§ 273, 274) og i andre lover blir ein del saker tekne opp ved stemming for retten.

For saker som blir avgjorde ved by- og heradsrettane, gir oppgavene opplysningar om m.a. arten av tvistemål og avgjerds måte. For saker der tvistegjenstanden har økonomisk verdi, skal formuesverdien takast med i statistikkoppgavene.

Dei summariske oppgavene frå lagmannsrettane og Høgsterett omfattar ikkje berre dei tvistemåla som blir behandla i oppgaveåret. Det blir òg gjeve tal for restansar frå året før og kor mange tvistemål som er komne til i oppgaveåret.

Statistikken over konkursar og tvangsakkordar er todelt. For dei opna konkursane er det teke med berre ein tabell med fordeling etter næring. Noko meir utførleg statistikk finst i NOS Kredittmarkedsstatistikk. Lån, obligasjonar, aksjar mv. Statistikken over ferdig behandla konkursar i oppgaveåret gir opplysningar om m.a. avgjerds måte (slutta, innstilt eller tilbakelevert) og storleiken på aktiva og krav i buet. Når det gjeld tvangsakkordar omfattar statistikken berre akkordar som er stadfesta i skifteretten.

Statistikken over tvangsauksjonar over fast eigedom gir ikkje berre talet på selde eigedomar, dvs. sal som er stadfesta av namsretten, men òg talet for kor mange eigedomar det er sett fram krav om sal. Statistikken omfattar ikkje tvangsauksjonar over skip, heimelsauksjonar og auksjonar for konkursbu.

2. FEILKJELDER OG UVISSE RESULTAT

2.1. Innsamlings- og utarbeidingsfeil

År om anna manglar oppgaver frå forlikrådet i nokre få kommunar. Det er gjort merknad om dette i fotnotar.

Ved fastsetjing av verdien av tvistegjenstanden (rettskrav) skal retten leggje saksøkjaren sine opplysningar til grunn, dersom retten ikkje har grunn til å tru at opplysningane er urette. Lova inneheld elles reglar om korleis verdifastsetjinga skal gå føre seg, men det er likevel naudsynt å streke under at det verdital som ein kjem fram til, i stor grad byggjer på skjønn. Tabellane dekkjer berre tvistemål der det på statistikkoppgava er oppgitt formuesverdi. Fleire krav som blir gjorde gjeldande i eitt søksmål mot same eller forskjellige saksøkte, blir lagde saman ved utrekning av verdien på tvistegjenstanden. Som tvistegjenstand reknar ein med heile det kravet saka gjeld, ikkje berre hovudstolen, men òg renter eller frukter og erstatning for misleghald eller sagnad, utan omsyn til om kravet er omtvista eller erkjent, om det er teke med frå først av, eller seinare ført inn i saka.

Når det gjeld tal for tvistemål ved lagmannsrettane og Høgsterett skal i prinsippet talet for "Restansar frå året før" stemme med differansen mellom "Til behandling i alt" og "Av dette avgjort" i året før. Årsaka til at dette ikkje alltid stemmer, er at oppgavene frå ein eller fleire av rettane ikkje samsvarar med oppgavene frå året før.

3. OMGREP OG KJENNEMERKE

3.1. Omgrep

Tvistemål er sivile (borgarlege) rettssaker.

Det blir skild mellom ordinær og særleg rettargangsmåte, idet det for behandling av somme saker er fastsett særlege prosessreglar. Både i del fem i tvistemålslova og i fleire særlover er det gitt nærare reglar om rettargangsmåten i bestemte saker.

Ikkje alle tvistemål endar med dom. Nokre saker blir avviste. Kjennelse om å avvise ei sak kan retten gi når eitt eller fleire av vilkåra i lova er til stades.

Til dømes kan ei sak avvisast når saksøkjaren utan gyldig grunn let vere å møte til mekling, eller når det blir reist nytt søksmål om krav som alt er avgjort med rettskraftig dom. Ei sak kan òg bli heva/falle bort av ulike grunnar, til dømes ved forlik, ved at saksøkjaren gir opp kravet og fråfaller saka, eller ved at det ikkje innan fristen blir sett fram krav om at ei stansa sak skal setjast i gang att.

Tvangsauksjon er realisering av fast eigedom, lausøyre m.m. som blir sett i verk av namsstyre-maktene etter krav frå ein kreditor, og for å dekkje fordringane hans. Vilkåret for å krevje tvangsauksjon er at det ligg føre eit tvangsgrunnlag og at kravet er forfalle. Når det gjeld tvangsgrunnlag, sjå lov om tvangsfullføring § 3. Heimelsauksjonar¹ skal ikkje teljast med.

Konkurs er ei kollektiv tvangsforfølging av ein skyldnar. Heile formua blir beslaglagd og med rettens hjelp delt mellom kreditorane. Både skyldnar og kreditorar kan setje fram krav om konkurs. Vilkåret for å setje i verk ein konkurs er gjerne at skyldnaren er insolvent.

Akkord er eit forlik mellom skyldnar og kreditorar om nedskrivning av gjeld for å redde skyldnaren frå konkurs. I lov om gjeldsforhandling og konkurs, blir det skilt mellom frivillig gjeldsordning og tvangsakkord. Statistikken omfattar stadfesta tvangsakkordar. Akkord kan òg kome i stand som avslutning på ein konkurs, men slike akkordforhandlingar er ikkje rekna med i statistikken over slutta akkordforhandlingar.

Endeleg utlodning og slutning av eit konkursbu, skjer elles av skifteretten så snart buets masse er realisert og alle tvistar om fordeling av midlane er avgjorde.

Ein konkurs kan bli innstilt dersom det viser seg at midlane i buet ikkje er store nok til å dekkje kostnadene ved bubehandlinga, og kostnadsdekning ikkje blir sikra på annan måte. Sjø § 135 i konkurslova.

Buet i ein konkurs blir tilbakelevert til skyldnaren når alle som har meldt fordringar i buet samtykkjer i det. Sjø § 136 i konkurslova.

Massekrav er krav mot eit konkursbu til dekning av utgifter og skyldnader som har kome til gjennom bubehandlinga. Massekrava skal dekkjast før all annan gjeld. Deretter kjem dei prioriterte krava. Desse omfattar for det første; løn, pensjon og underhaltsbidrag, og for det andre, krav på skatt (skyldnarens eigen skatt og trekt skatt) og omsetningsavgift.

Abandonering ved konkurs er ei avgjerd om å halde eit overhefta aktivum utanfor konkursbehandlinga.

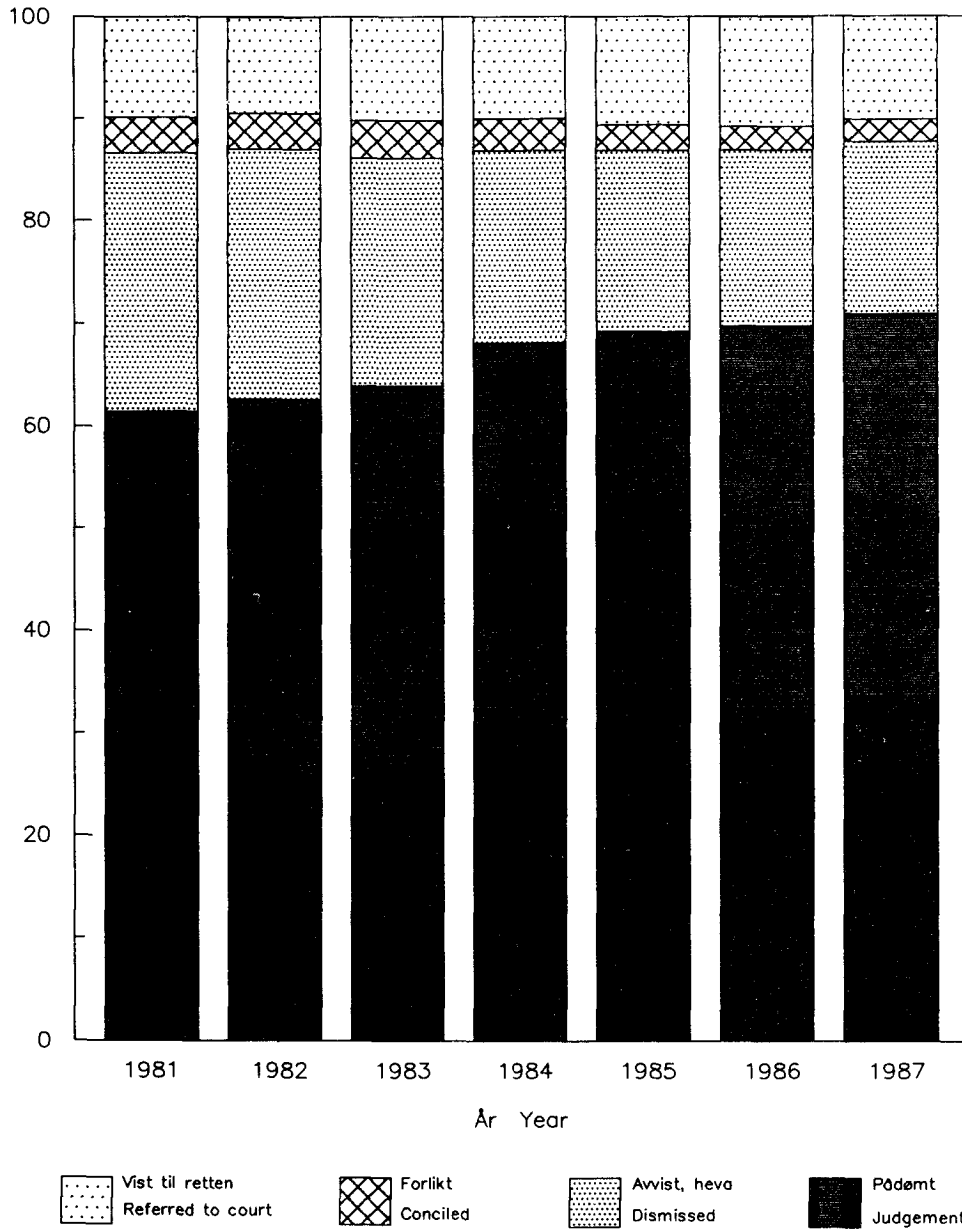
4. NOKRE HOVUDRESULTAT

4.1. Forliksråda

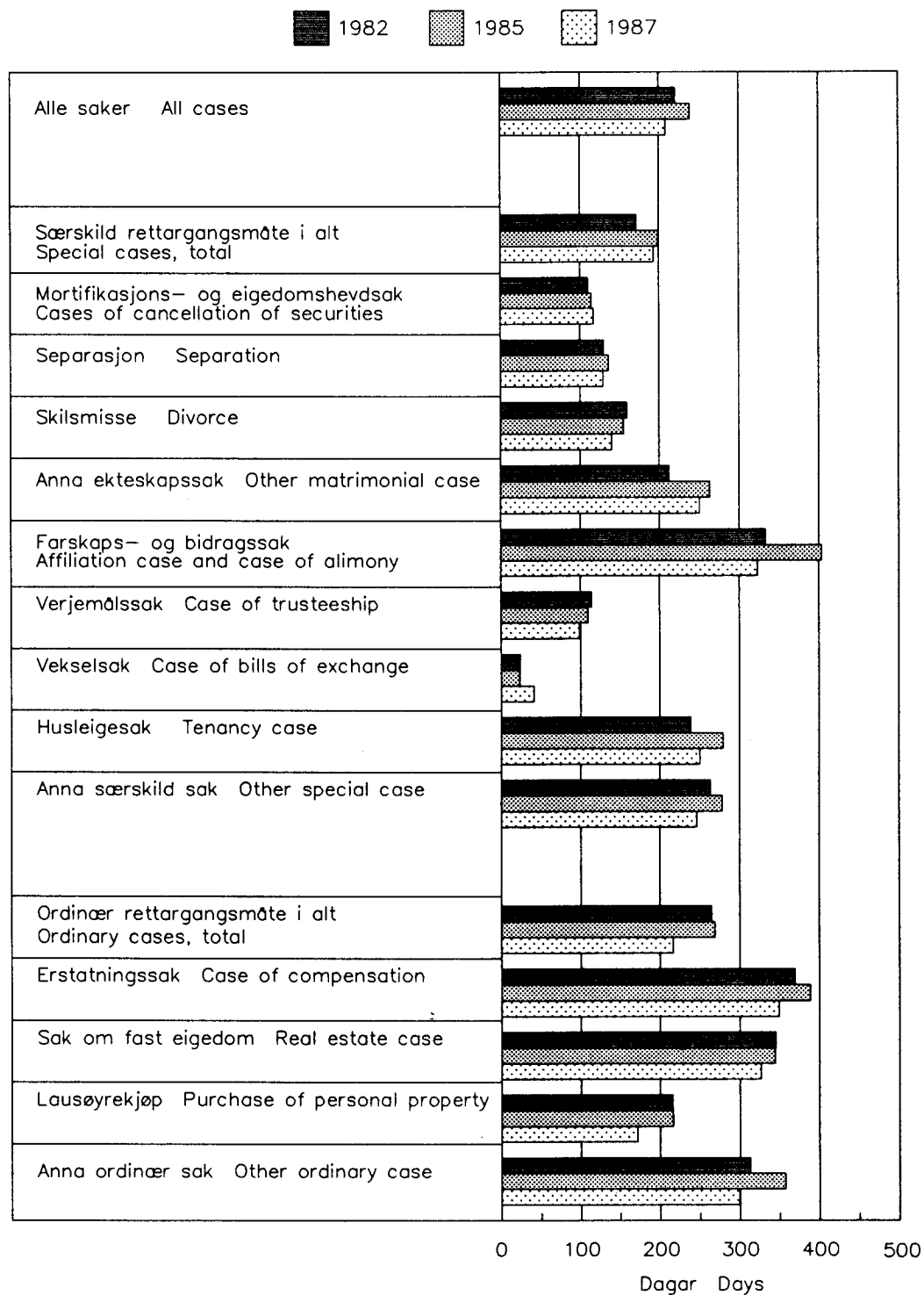
Forliksråda avslutta i 1987 behandlinga av 259 000 tvistemål. Dette er ein auke på heile 36 prosent, mykje meir enn det som har vore vanleg dei siste åra. Ein stadig større del av sakene blir pådømde, mens ein minkande del blir avvist, heva eller fell bort. I 1987 blei vel 70 prosent av sakene pådømde og 17 prosent avviste, heva eller fall bort. Tilsvarende tal for 1981 var i same følgd 60 og 25 prosent. Berre ein liten del av tvistemål endar med forlik og dei siste åra har talet gått ned både absolutt og relativt. Av dei sakene forliksråda hadde til behandling i 1987 blei 10 prosent viste til retten. Dette har ikkje endra seg mykje i perioden 1982-1987.

¹ Ein heimelsauksjon har vi når ein eigar som ikkje har tinglest heimel til eigedomen let han bli seld ved tvangsauksjon for sjølv å kjøpe han igjen på auksjonen, og på den måten få tinglest heimel til eigedomen. Denne framgangsmåten er lite nytta i våre dagar.

Figur 1. Tvistemål behandla av forlikråda, etter avgjerd. Prosent. 1981-1987 Disputes dealt with at the conciliation boards, by decision. Per cent. 1981-1987



Figur 2. Gjennomsnittlig behandlingstid for tvistemål som er avslutta ved by- og heradsrettane Average duration days of proceedings for disputes disposed of at the city and district courts



4.2. By- og heradsrettane

Frå førstninga av 1980-åra har talet på ferdige behandla tvistemål ved by- og heradsrettane (medrekna Oslo husleigerett) auka for kvart år, og var i 1987 kome opp i 18 350. Vel 600 av desse var anka etter avgjerd i forlikrådet. Vel 60 prosent av sakene blei pådømde, mens nesten 30 prosent blei avslutta med forlik. Vel 10 prosent blei avviste eller heva av andre grunnar. Desse forholdstala har halde seg omtrent uendra dei siste 5 åra.

Frå stemming blei innlevert til saka var ferdig behandla gjekk det i gjennomsnitt 208 dagar. Det er stor skilnad i den gjennomsnittlege behandlingstida for ulike typer saker. I 1987 var det erstatningssakene som hadde lengst behandlingstid med gjennomsnittleg 349 dagar i 1987. Særleg kort behandlingstid har veksel saker, 41 dagar i 1987. Det har i perioden 1981-1987 berre vore små endringar i den gjennomsnittlege behandlingstida for dei ulike sakstypene.

I ekteskapsaker behandla av by- og heradsrettane har talet på separasjonar og skilsmisser gått ned frå 1 949 i 1982 til 1 411 i 1987, ein nedgang på 538 saker. Talet på skilsmisser og separasjonar har gått opp med til saman 2 076 i denne perioden.

83 prosent av ekteskapsakene galdt ekteskap der det var barn. Dette er om lag det same prosenttal som i 1982. Fordelinga av foreldremakta har endra seg mykje over desse åra. I 1982 fekk mor eller far foreldremakta i halvparten av dei sakene der det var barn. I 1987 blei det slik avgjerd i snaut fjerdeparten av sakene.

4.3. Lagmannsrettane og Høgsterett

Lagmannsrettane hadde 3 235 tvistemål og 806 kjæremålssaker til behandling i 1987. Dette er 292 fleire tvistemål enn i 1986.

Av dei tvistemåla som var til behandling i 1987 blei 1 535 avgjorde, mens 1 700 ikkje blei ferdig behandla. Av dei som blei ferdig behandla var det 694 saker som blei avviste eller heva eller som fall bort. 841 saker blei pådømde. Av kjæremålssakene blei 692 ferdig behandla i 1987.

Høgsterett hadde 439 tvistemål til behandling i 1987. Av desse blei 333 saker avgjorde. I 228 av dei avgjorde sakene blei anken anten nekta fremma eller avvist av kjæremålsutvalet. 13 saker blei heva som forlikte og 13 domar blei oppheva. Resten, 79 saker, blei pådømde av Høgsterett.

4.4. Konkursar og akkordforhandlingar

Det blei i 1987 opna 2 075 konkursar. Dette er 649 fleire enn i 1986. Dei fleste konkursane galdt varehandelsbedrifter.

Ved skifterettane blei det i 1987 slutta i alt 539 bu etter § 128 i konkurslova. 691 blei innstilte etter § 135, og 14 blei tilbakeleverte etter § 136. Talet for 1987 (691) er nær tredobla sidan 1982. Aktiva i dei slutta og innstilte konkursane var i alt 1 533 mill. kr., mens gjelda utgjorde 5 432 mill. kr. I 30 av bua var det ikkje kjent kor store aktiva og passiva var. Kostnaden ved saksbehandlinga for dei slutta og innstilte konkursbua var 196 mill. kr.

Ved skifterettane blei det stadfesta 3 akkordar i 1987. Aktiva i desse akkordforhandlingsbua var snaut 1 mill. kr, mens gjelda utgjorde 3,5 mill. kr. Kostnadene ved saksbehandlinga var 0,1 mill. kr.

4.5. Tvangsauksjonar

Det blei i 1987 sett fram krav om sal ved tvangsauksjon av 14 891 eigedomar. Dette er heile 2 436 fleire enn i 1986. Talet på stadfesta eigedomssal derimot gjekk ned med 13 samanlikna med 1986. Av dei eigedomane som blei selde, blei 31 prosent overtekne av saksøkjaren.

SUMMARY IN ENGLISH

The statistics on disputes are based on summary figures from the conciliation boards, information about individual cases from the city and district courts and summary figures from the lower courts of appeal and the Supreme Court.

The statistics on closed bankruptcy proceedings and compositions are based on information about individual cases from the Bankruptcy Courts. Summary figures from the appropriate authority constitute the basis for the statistics on forced sales of real property. The figures do not include forced sales of ships and auctions for bankruptcy estates. The statistics on commenced bankruptcy proceedings and compositions are prepared on the basis of the notifications published in the official gazette Norsk Lysingsblad.

The civil judicial statistics include civil cases; disputes, bankruptcy proceedings, compositions and forced sales of real property which have been dealt with by the respective judicial authority, and also commenced bankruptcy proceedings and compositions.

Tabell 1. Tvistemål behandla av forlikråda, etter avgjerd. Fylke Disputes dealt with at the conciliation boards, by decision. County

Fylke County	I alt Total	Avvist, heva eller fallen bort Dismissed	Forlik Re- conciled	På dømt ved fråværedom Judgment by default	På dømt elles Other judgment	Vist til retten Referred to the court
1982	160 648	39 186	5 695	98 976	1 632	15 159
1983	155 654	34 491	5 823	97 550	1 960	15 830
1984	159 397	29 961	4 979	106 638	1 870	15 949
1985	163 480	28 975	4 089	111 369	1 724	17 323
1986	190 046	32 737	4 426	130 449	2 008	20 426
1987	258 658	43 580	5 615	180 441	2 905	26 117
1987						
Østfold	14 608	2 233	356	10 474	179	1 366
Akershus	23 464	3 424	650	16 367	234	2 789
Oslo	37 859	10 524	937	21 834	102	4 462
Hedmark	10 108	1 429	223	7 642	62	752
Oppland ¹	9 859	1 456	108	7 408	225	662
Buskerud	15 140	2 427	428	10 376	248	1 661
Vestfold	11 049	1 643	255	7 861	142	1 148
Telemark	8 286	564	223	6 641	46	812
Aust-Agder	4 881	635	82	3 538	103	523
Vest-Agder	7 947	1 178	246	5 665	54	804
Rogaland	17 134	2 674	380	11 977	215	1 888
Hordaland	21 159	3 820	272	14 502	377	2 188
Sogn og Fjordane	4 288	773	71	2 944	106	394
Møre og Romsdal	12 811	1 827	195	9 306	220	1 263
Sør-Trøndelag	14 261	2 672	303	9 925	119	1 242
Nord-Trøndelag	6 808	1 136	141	4 902	51	578
Nordland	19 087	2 508	385	14 599	150	1 445
Troms	12 045	1 707	116	8 714	194	1 314
Finnmark	7 864	950	244	5 766	78	826

¹ Forlikrådene i Øyer og Nord-Aurdal har ikkje sendt inn oppgave for 1987. For desse kommunane er det difor brukt 1986-tal.

² 1987 data not available from 2 conciliation boards.

Tabell 2. Tvistemål avslutta ved by- og heradsrettene¹, etter avgjørd og saka si art
 disposed of at the city and district courts¹, by decision and type of case Disputes

Saka si art Type of case	I alt Total	Av dette anke- saker ² Of which appeal cases ²	Avgjørd Decision					På dømt Judgment delivered	
			Avvist Dis- missed	Forlik Reconciled		Heva elles Other- wise discon- tinued	Frå- være- dom By default	Vanleg dom Other	
				Under saksføre- buinga During the preparation of the case	Under hovudfor- handlinga During the proceedings				
1982	14 556	551	216	3 292	1 035	1 230	2 839	5 944	
1983	15 270	611	248	3 422	1 134	1 308	3 116	6 042	
1984	14 951	596	206	3 430	1 181	1 415	2 946	5 773	
1985	15 401	510	237	3 307	1 249	1 516	2 964	6 128	
1986	16 293	525	294	3 408	1 284	1 671	3 547	6 089	
1987	18 350	628	352	3 632	1 231	1 817	4 823	6 495	
1987									
SÆRSKILD RETTARGANGSMÅTE SPECIAL CASE									
Odelssak Allodial case	186	1	3	51	9	28	1	94	
Mortifikasjons- og eige- domshevdsak Case of can- cellation of security, and of property title ..	977	-	11	7	-	31	22	906	
Dødslysings sak Case of presumption of death ...	18	-	-	-	-	4	-	14	
Separasjon Separation	943	-	12	236	41	106	1	547	
Etter § 41 i ekteskaps- lova According to § 41 of the Marriage Act	540	-	5	108	34	46	1	346	
Etter § 42 i ekte- skapslova According to § 42 of the Mar- riage Act	403	-	7	128	7	60	-	201	
Skilsmisse Divorce ...	468	-	4	51	7	27	-	379	
Etter § 43 i ekte- skapslova According to § 43 of the Mar- riage Act	87	-	1	12	-	12	-	62	
Etter §§ 45-47 i ekte- skapslova According to §§ 45-47 of the Marriage Act	7	-	-	-	-	-	-	7	
Etter § 48 i ekte- skapslova According to § 48 of the Mar- riage Act	342	-	2	33	7	11	-	289	
Etter §§ 49-53 i ekte- skapslova According to §§ 49-53 of the Marriage Act	32	-	1	6	-	4	-	21	
Anna ekteskaps sak Other matrimonial case .	426	-	7	126	70	59	15	149	
Sak om nedstamning Case of descent	18	-	1	1	-	8	-	8	
Vekselsak Case of bills of exchange	434	-	4	31	5	13	263	118	
Overprøving av admini- strativt vedtak (tvm. 1. kap. 33) Transference of administrative deci- sion	93	-	4	22	5	23	1	38	
Barnevern Child wel- fare	35	-	1	4	2	9	-	19	

¹ Medrekna Oslo husleigerett. ² Saker som tidlegare er avgjorde i forliksråd.

¹ Including Oslo rent tribunal. ² Previous decision taken by the conciliation board.

Tabell 2 (framh.). Tvistemål avslutta ved by- og heradsrettane¹, etter avgjerd og saka si art
 Disputes disposed of at the city and district courts¹, by decision and type of case

Saka si art	I alt	Av dette ankesaker	Avgjerd						
			Avvist	Forlik		Heva elles	Pådomt		
				Under saksførebuinga	Under hovudforhandlinga		Fråværdom	Vanlegdom	
Overprøving av administrativt vedtak (tvm. 1. kap. 33) (framh.) Transference of administrative decision (cont.)									
Rusmiddelbruk Use of drugs or alcohol	1	-	-	-	-	1	-	-	
Psykisk helsevern Mental health services	17	-	2	6	-	5	-	4	
Anna forhold Other circumstance	40	-	1	12	3	8	1	15	
Barn (l. av 8.4.81 nr. 7) Children (Act of April 8, 1981) .	786	-	21	91	66	179	3	426	
Farskap fastslege Paternity established	357	-	2	-	-	110	-	245	
Farskap ikkje fastslege Paternity not established	89	-	8	-	-	35	1	45	
Bidrag fastsett Alimony specified	6	-	1	1	1	1	-	2	
Bidrag ikkje fastsett Alimony unspecified	2	-	1	1	-	-	-	-	
Anna forhold Other circumstance	332	-	9	89	65	33	2	134	
Verjemålssak Case of trusteeship	101	-	2	6	1	29	-	63	
Arbeidstvist Labour dispute ...	493	3	17	203	54	60	17	142	
Husleigesak Tenancy case	1 228	10	38	435	104	326	88	237	
Fritaking for militærtjeneste Exemption from military service .	219	-	6	9	2	19	-	183	
Anna særskild sak Other special case	227	9	10	41	21	26	45	84	
ORDINÆR RETTARGANGSMÅTE ORDINARY CASE									
Arvesak Inheritance case	81	3	2	14	19	4	3	39	
Erstatning for personskade Compensation for personal injury	159	5	2	60	17	9	6	65	
Erstatning for annan skade Compensation for other damage ...	573	37	13	176	52	47	35	250	
Forsikringsavtale Insurance contract	111	6	-	19	13	24	6	49	
Sak om fast eigedom Real estate case	1 214	76	27	263	195	81	73	575	
Lausdyrekjøp Purchase of personal property	8 121	422	135	1 424	405	589	4 022	1 546	
Sak om patentar og varemerke Case of patents and trade mark ..	62	-	2	26	2	7	5	20	
Sak om arbeids- og tenesteforhold Case of working and service condition	286	18	3	77	44	13	34	115	
Sjørettssak Case of maritime law	22	-	1	6	-	2	1	12	
Skattesak Tax case	143	-	6	30	2	11	2	92	
Sak om offentlege vedtak o.l. Case of government orders etc. ..	201	-	2	51	5	20	5	118	
Anna ordinær sak Other ordinary case	760	38	19	176	92	72	175	226	

¹ Medrekna Oslo husleigerett.

¹ Including Oslo rent tribunal.

Tabell 3. Tvistemål avslutta ved by- og heradsrettene¹, etter saka si art. Fylke Disputes disposed of at the city and district courts¹, by type of case. County

Fylke County	I alt Total	Separa- sjons- sak Sepa- ration	Skills- misse- sak Divor- ce	Anna ekte- saks- sak Other matri- monial case	Far- saks- sak Affili- ation case	Vek- sel- sak Case of bills of ex- change	Hus- leige- sak Ten- ancy case	Er- stat- nings- sak Case of com- pen- sation	Sak om fast eige- dom Real estate case	Laus- øyre- kjøp Pur- chase of perso- nal pro- perty	Anna sak Other case
Heile landet The whole country	18 350	943	468	426	446	434	1 228	732	1 214	8 121	4 338
Østfold	933	69	38	38	20	23	33	32	50	474	156
Akershus	1 753	106	37	42	21	43	46	57	110	834	457
Oslo	3 495	143	94	62	63	52	672	115	120	1 257	917
Hedmark	470	31	10	19	11	19	7	12	36	219	106
Oppland	450	20	11	18	10	21	4	15	46	215	90
Buskerud	983	51	30	21	13	33	38	43	70	364	320
Vestfold	724	24	25	15	11	22	38	28	73	268	220
Telemark	645	44	19	18	25	14	23	32	53	279	138
Aust-Agder	395	21	6	5	8	21	7	19	59	128	121
Vest-Agder	569	26	17	30	11	11	26	23	67	230	128
Rogaland	1 368	94	43	32	37	28	74	73	84	540	363
Hordaland	1 782	92	43	46	35	49	151	59	155	813	339
Sogn og Fjordane	289	7	3	10	7	8	12	16	31	128	67
Møre og Romsdal	790	43	11	8	41	20	22	43	45	394	163
Sør-Trøndelag	915	64	34	26	27	8	32	49	77	426	172
Nord-Trøndelag	364	12	2	6	9	9	5	11	23	176	111
Nordland	1 093	48	16	16	60	16	14	50	51	615	207
Troms	875	26	13	4	27	26	22	32	46	515	164
Finnmark	457	22	16	10	10	11	2	23	18	246	99

¹ Medrekna Oslo husleigerett.

¹ Including Oslo rent tribunal.

Tabell 4. Tvistemål med oppgitt formuesverdi avslutta ved by- og heradsrettene, etter verdien på tvistegjenstanden og saka si art Disputes concerning declared property disposed of at the city and district courts, by value of property in dispute and type of case

Saka si art Type of case	Formuesverdi Value of property in dispute											Gjennomsnittleg formuesverdi Average value of property 1000 kr
	I alt Total	Under 1000 kr 1000-1999	Under 1000 kr 2000-4999	1000-1999 kr 5000-9999	2000-4999 kr 10000-24999	5000-9999 kr 25000-49999	10000-24999 kr 50000-99999	25000-49999 kr 100000-499999	50000-99999 kr 500000-999999	100000-499999 kr 1 mill. kr og over	500000-999999 kr 1 mill. kr og over	
I alt Total	10 831	49	74	440	673	1 594	3 066	2 279	2 126	276	254	192
SÆRSKILD RETTAR- GANGSMÅTE SPECIAL CASE												
Odelssak Allo- dial case	38	-	-	-	-	-	-	-	18	9	11	1 009
Mortifikasjons- og eigedomshævdsak Case of cancella- tion of securities, and of property title	436	5	3	14	33	101	70	68	118	9	15	384
Vekselsak Case of bills of exchange	411	3	2	6	25	85	96	84	97	10	3	105
Anna særskild sak Other special case	389	1	2	31	35	75	58	81	90	12	4	114
ORDINER RETTARGANGS- MÅTE ORDINARY CASE												
Arvesak Inheri- tance case	27	-	-	-	-	3	2	5	12	3	2	301
Erstatnings sak Case of compen- sation	568	2	4	22	33	78	64	87	163	46	69	409
Sak om fast eigedom Real estate case .	573	1	5	11	26	86	98	97	191	29	29	284
Lausøyrekjøp Purchase of per- sonal property ...	7 528	36	54	330	478	1 052	2 492	1 675	1 229	112	70	108
Sak om arbeids- tilhøve Case of working and ser- vice conditions ..	172	-	1	9	11	27	31	41	41	8	3	191
Sjørettssak Case of maritime law ..	-	-	-	-	-	-	-	-	-	-	-	-
Skattesak Tax case	47	-	-	-	5	4	7	13	12	2	4	1 784
Sak om offentlege vedtak o.l. Case of government orders etc.	66	-	1	1	-	6	7	11	13	7	20	4 483
Anna ordinær sak Other ordinary case	576	1	2	16	27	77	141	117	142	29	24	283

Tabell 5. Tvistemål med oppgitt formuesverdi avslutta ved by- og heradsrettene, etter verdien på tvistegjenstanden og kor lenge saksbehandlinga varte Disputes concerning declared property disposed of at the city and district courts, by value of property and duration of proceedings

Tid gått med til saksbehandling Duration	Formuesverdi Value of property in dispute											I mill. kr og over and over
	I alt Total	Under 1000 kr 1000-1999	Under 1000 kr 2000-4999	1000-1999 kr 5000-9999	2000-4999 kr 10000-24999	5000-9999 kr 25000-49999	10000-24999 kr 50000-99999	25000-49999 kr 100000-499999	50000-99999 kr 500000-999999	100000-499999 kr 1 mill. kr og over	500000-999999 kr 1 mill. kr og over	
I alt Total	10 831	49	74	440	673	1 594	3 066	2 279	2 126	276	254	
Inntil 1 md. Up to 1 month	840	6	2	25	47	138	256	195	153	15	3	
2 - 3 md. months	3 586	14	22	154	187	394	1 377	882	484	47	25	
4 - 6 "	2 568	12	30	114	181	423	721	514	490	39	44	
7 - 12 "	2 251	9	14	104	163	387	457	409	552	88	68	
1 - 2 år years	1 260	7	3	37	75	200	216	232	348	63	79	
Over 2 år More than 2 years	326	1	3	6	20	52	39	47	99	24	35	

Tabell 6. Tvistemål avslutta ved by- og heradsrettene¹, etter kor lenge saksbehandlninga varte og saka si art Disputes disposed of at the city and district courts¹, by duration of proceedings and type of case

Saka si art Type of case	I alt Total	Inntil 1 md. Up to 1 month	2-3 md. 2-3 months	4-6 md. 4-6 months	7-12 md. 7-12 months	1-2 år 1-2 years	Over 2 år More than 2 years	Gjennom- snittleg behand- lingstid Average duration
								Dagar Days
I alt Total	18 350	1 432	5 236	4 621	4 047	2 357	657	208
SÆRSKILD RETTARGANGSMÅTE								
SPECIAL CASE								
Odelssak Allodial case	186	3	12	33	61	50	27	416
Mortifikasjonssak og eige- domshevdsak Case of can- cellation of securities, and of property title	977	15	221	678	52	10	1	117
Dødslysningssak Case of presumption of death	18	15	1	1	1	-	-	33
Separasjon Separation	943	139	340	254	161	42	7	129
Skilsmisse Divorce	468	95	146	117	76	27	7	140
Anna ekteskapssak Other matrimonial case	426	39	60	106	124	80	17	250
Sak om nedstamning Case of descent	18	1	3	1	7	5	1	324
Vekselsak Case of bills of exchange	434	338	64	18	6	5	3	41
Farskapssak Affiliation case	446	41	82	79	113	81	50	323
Bidragssak m.m. Case of alimony etc.	340	36	60	95	80	49	20	240
Verjemålssak Case of trusteeship	101	27	36	22	13	3	-	99
Arbeidstvist Labour dispute	493	22	100	134	160	60	17	224
Husleigesak Tenancy case ..	1 228	46	286	354	248	243	51	250
Anna særskild sak Other special case	539	21	110	171	160	60	17	216
ORDINÆR RETTARGANGSMÅTE								
ORDINARY CASE								
Arvesak Inheritance case ..	81	-	7	18	41	12	3	267
Erstatningssak Case of compensation	732	15	87	125	242	195	68	349
Sak om fast eigedom Real estate case	1 214	23	131	236	440	308	76	326
Lausøyrekjøp Purchase of personal property	8 121	507	3 234	1 863	1 570	762	185	171
Sak om patent og varemerke Case of patent and trade mark	62	4	5	14	18	15	6	355
Sak om arbeidsforhold Case of working and service conditions	286	8	39	72	101	58	8	261
Sjørettssak Case of maritime law	22	1	1	3	12	3	2	354
Skattesak Tax case	143	1	7	24	35	53	23	431
Sak om offentlege vedtak o.l. Case of government order etc.	201	4	17	24	66	65	25	386
Anna ordinær sak Other ordinary case	871	31	187	179	260	171	43	268

¹ Medrekna Oslo husleigerett.

¹ Including Oslo rent tribunal.

Tabell 7. Ekteskapsaker etter avgjørd om bidragsplikt/foreldremakt og saka si art Matrimonial cases by decision on obligation to pay alimony/custody

Saka si art Type of case	I alt Total	Bidragsplikt Obligation to pay alimony					Foreldremakt Custody						
		Inga bi- drags- plikt No obli- gation	Inga (tid- legare) ekte- felle Only to (for- mer) spouse	Berre til barn Only to chil- dren	Berre til ekte- felle Both to chil- dren and (for- mer) spouse	Både til barn og (tid- legare) ekte- felle Both to chil- dren and (for- mer) spouse	Inga av- gjerd No deci- sion	Mor her	Far her	Begge for- eldra Both par- ents	Andre Other	Ingen barn No chil- dren	Inga av- gjerd No deci- sion
Separasjon Separation ...	943	110	32	273	61	467	135	16	224	-	125	443	
Etter § 41 i ekteskaps- lova According to § 41 of the Marriage Act	540	65	17	190	38	230	83	13	157	-	68	219	
Etter § 42 i ekteskaps- lova According to § 42 of the Marriage Act	403	45	15	83	23	237	52	3	67	-	57	224	
Skilsmisse Divorce	468	122	9	124	24	189	53	12	122	-	111	170	
Etter § 43 i ekteskaps- lova According to § 43 of the Marriage Act	87	24	1	19	-	43	13	3	10	-	26	35	
Etter §§ 45-47 i ekte- skapslova According to §§ 45-47 of the Marriage Act	7	3	-	1	-	3	2	-	-	-	4	1	
Etter § 48 i ekteskaps- lova According to § 48 of the Marriage Act	342	87	8	99	22	126	34	7	109	-	74	118	
Etter §§ 49-53 i ekte- skapslova According to §§ 49-53 of the Marriage Act	32	8	-	5	2	17	4	2	3	-	7	16	

Tabell 8. Gjennomsnittleg behandlingstid i dagar for tvistemål avslutta ved by- og heradsrettane, i grupper for avgjerd og saka si art Average duration days of proceedings for disputes disposed of at the city and district courts, by decision and type of case

Saka si art Type of case	I alt Total		Avvist, for- likt eller heva elles Dismissed, reconciled or otherwise discontinued		Fråværedom ¹ Judgment by default ¹		Vanleg dom Other judgment	
	1986	1987	1986	1987	1986	1987	1986	1987
Alle saker All cases	227	208	262	247	94	89	264	254
SAKER ETTER SÆRSKILD RETTARGANGSMÅTE I ALT SPECIAL CASES, TOTAL	197	193	219	212	74	74	197	194
Mortifikasjonssak og eigedomshevdsak Case of cancellation of securities, and of property title	118	117	86	98	124	214	119	116
Separasjon Separation	139	129	125	124	(75)	(106)	149	133
Skilsmisse Divorce	161	140	166	180	-	-	158	130
Anna ekteskapssak Other matrimonial case	243	250	222	247	(45)	(134)	284	269
Farskaps- og bidragssak Affiliation case and case of alimony	365	323	272	242	(557)	(44)	427	368
Verjemålssak Case of trusteeship	86	99	159	110	-	-	64	92
Vekselsak Case of bills of exchange ..	27	41	78	135	17	26	29	32
Husleigesak Tenancy case	255	250	238	225	143	144	364	385
Anna særskild sak Other special case .	260	246	268	244	214	114	252	260
SAKER ETTER ORDINÆR RETTARGANGSMÅTE I ALT ORDINARY CASES, TOTAL	243	216	288	270	96	90	334	319
Erstatningssak Case of compensation ..	354	349	338	350	140	143	415	375
Sak om fast eigedom Real estate case	322	326	321	325	115	114	346	354
Lausdyrekjøp Purchase of personal property	198	171	259	237	93	88	304	276
Anna ordinær sak Other ordinary case	307	299	323	301	114	109	346	363

¹ Tal i parentes omfattar mindre enn 10 saker.

¹ Figures in brackets relate to less than 10 cases.

Tabell 9. Tvistemål behandla ved lagmannsrettane¹, etter saka si art Disputes dealt with at the lower courts of appeal¹, by type of case

Lagmannsrett/saka si art Lower court of appeal/ type of case	Restanse frå året før Remainder from previous year	Innkome i året Received during the year	Til be- handling i alt Cases dealt with, total	Av dette avgjort Of which disposed of		
				I alt Total	Avvist, heva eller fallen bort Dismissed or otherwise discontinued	Påddmt Judgment delivered
ALLE LAGMANNSRETTAR ALL LOWER COURTS OF APPEAL						
I alt Total	1 600	1 635	3 235	1 535	694	841
Ekteskapssak Matrimonial case ..	204	206	410	179	98	81
Husleigesak Tenancy case	75	86	161	70	34	36
Jordskiftesak Case of redistri- bution of land	173	108	281	100	28	72
Anna sak Other case	1 148	1 235	2 383	1 186	534	652
EIDSIVATING LAGMANNSRETT						
I alt	637	686	1 323	593	278	315
Ekteskapssak	55	58	113	69	36	33
Husleigesak	37	63	100	47	27	20
Jordskiftesak	19	31	50	17	9	8
Anna sak	526	534	1 060	460	206	254
AGDER LAGMANNSRETT						
I alt	155	207	362	226	97	129
Ekteskapssak	38	44	82	24	12	12
Husleigesak	8	13	21	7	2	5
Jordskiftesak	47	16	63	14	6	8
Anna sak	62	134	196	181	77	104
GULATING LAGMANNSRETT						
I alt	440	335	775	332	128	204
Ekteskapssak	50	53	103	54	33	21
Husleigesak	14	7	21	9	5	4
Jordskiftesak	54	25	79	34	12	22
Anna sak	322	250	572	235	78	157
FROSTATING LAGMANNSRETT						
I alt	139	195	334	176	74	102
Ekteskapssak	35	30	65	12	4	8
Husleigesak	11	2	13	1	-	1
Jordskiftesak	28	10	38	10	-	10
Anna sak	65	153	218	153	70	83
HÅLOGALAND LAGMANNSRETT						
I alt	229	212	441	208	117	91
Ekteskapssak	26	21	47	20	13	7
Husleigesak	5	1	6	6	-	6
Jordskiftesak	25	26	51	25	1	24
Anna sak	173	164	337	157	103	54

¹ Lagmannsrettane hadde i 1987 dessutan 806 kjæremål til behandling. Av desse blei 692 avgjorde.

¹ In 1987 the lower courts of appeal considered 806 appeal cases, of which 692 were disposed of.

Tabell 10. Tvistemål behandla ved lagmannsrettene og Høgsterett Disputes dealt with at the lower courts of appeal and the Supreme Court

År Year	Lagmannsrettene The lower courts of appeal						Høgsterett The Supreme Court			
	Restanse frå året før Remainder from previous year	Innkome i året Received during the year	Til be- hand- ling Cases dealt with, total	Av dette I alt Total	avgjort Avvist, heva eller fallen bort Dismissed or otherwise discontinued	Disposed of På dømt Judgment delivered	Restanse frå året før Remainder from previous year	Innkome i året Received during the year	Til be- hand- ling Cases dealt with, total	Av dette av- gjort Dis- posed of
1982	1 464	1 691	3 155	1 637	773	864	122	259	381	263
1983	1 518	1 415	2 933	1 618	723	895	118	239	357	247
1984	1 315	1 370	2 685	1 409	634	775	110	251	361	246
1985	1 276	1 539	2 815	1 349	573	776	115	269	384	260
1986	1 466	1 477	2 943	1 343	588	755	124	305	429	281 ¹
1987	1 600	1 635	3 235	1 535	694	841	148	291	439	333

¹ For 228 saker blei anken nekta fremma eller avvist av kjæremålsutvalet, 13 saker blei heva som forlikte, 13 domar blei oppheve, mens resten, 79 saker, blei på dømda av Høgsterett.

¹ Appeal dismissed in 228 cases; reconciliation in 13 cases; annulment in 13 cases, judgment delivered in 79 cases.

Tabell 11. Opna konkursar etter næring Bankruptcy proceedings and compositions commenced, by industry

År Year	I alt Total	Jord- og skog- bruk Agricul- ture and forestry	Indu- stri Manu- fac- turing	Bygge- og anleggs- verksemd Con- struction	Vare- handel Wholesale and retail trade	Hotell- og restaurant- drift Hotel and restaurant service	Utanriks sjøfart Ocean trans- port	Anna verk- semd Other indu- stries
1982	996	7	162	153	285	40	2	347
1983	1 236	6	174	201	392	48	2	413
1984	1 304	4	170	215	427	55	3	430
1985	1 340	15	176	229	438	55	9	418
1986	1 426	15	180	191	518	65	1	456
1987	2 075	12	293	243	770	102	3	652

Tabell 12. Aktiva og passiva i slutta konkursar, etter konkurslova § 128. Fylke Assets and liabilities in bankruptcy proceedings closed according to § 128 of the Bankruptcy Act. County

Fylke County	Aktiva i buet Assets in estates				Passiva Liabilities (demands)						
	Tallet på bu Number of estates	I alt Total	Av dette aban- donerte aktiva Of which aban- doned assets	I alt Total	Krav utan sikring			Claims not assured			Krav sikra i pant Claims assured with mort- gages
					Masse- krav Claims first priori- ty	Salær Fee	Priori- terte krav av 1. kl. Pre- ferred claims, 1st class	Priori- terte krav av 2. kl. Pre- ferred claims, 2nd class	Resten av krava Other claims not assured		
1 000 kroner											
Helle landet The whole country	539	1 318 074	741 131	4 274 734	105 605	61 774	131 712	123 740	2 463 745	1 388 157	
Østfold	14	10 704	4 028	36 861	1 081	1 533	461	1 677	21 480	10 627	
Akershus ...	44	17 249	807	926 731	2 165	3 439	4 114	9 399	898 033	9 581	
Oslo	97	530 563	392 862	1 605 150	11 437	11 759	13 714	36 491	790 981	740 767	
Hedmark	44	58 567	19 917	154 787	9 652	6 220	10 137	5 434	80 677	42 667	
Oppland	17	21 521	11 159	53 356	625	1 254	1 938	2 605	27 316	19 618	
Buskerud ...	30	19 152	4 395	141 230	1 020	2 216	5 853	8 890	106 123	17 129	
Vestfold ...	10	4 148	362	13 237	435	474	408	989	8 150	2 781	
Telemark ...	16	7 711	2 739	32 744	1 056	873	1 256	1 853	22 640	5 066	
Aust-Agder .	12	26 913	1 770	59 011	5 962	2 366	4 850	2 512	23 916	19 404	
Vest-Agder .	17	9 815	6 782	28 795	390	939	1 137	1 391	10 838	14 100	
Rogaland ...	44	248 453	121 801	394 019	10 627	8 673	39 063	15 184	138 409	182 064	
Hordaland ..	32	15 627	8 504	49 197	699	1 667	1 169	2 711	28 514	14 436	
Sogn og Fjordane ...	19	77 451	57 400	134 094	5 320	2 610	10 703	1 075	46 835	67 550	
Møre og Romsdal	43	136 992	61 065	305 320	26 814	6 377	16 443	4 671	97 620	153 396	
Sør-Trøn- delag	46	22 312	9 125	93 791	2 642	2 468	4 188	6 125	60 052	18 317	
Nord-Trøn- delag	8	5 077	1 304	9 506	331	412	373	436	2 785	5 169	
Nordland ...	25	74 739	10 821	142 174	23 793	7 097	14 117	14 859	50 154	32 154	
Troms	14	14 770	11 654	46 929	367	775	1 159	4 832	21 448	18 349	
Finnmark ...	7	16 310	14 636	47 802	1 189	622	629	2 606	27 774	14 982	

Tabell 13. Slutta konkursar etter konkurslova § 128, etter prioriteten på krava og dividende Bankruptcy proceedings closed according to § 128 of the Bankruptcy Act, priority of claims and dividend

Prioritet Priority	Talet på bu Num- ber of estate	Dividende Dividend									
		0,01- 10,00	10,01- 20,00	20,01- 30,00	30,01- 40,00	40,01- 50,00	50,01- 60,00	60,01- 70,00	70,01- 80,00	80,01- 90,00	90,01- 100,00
Dekning berre til massekraav Payment only to claims first priority	38	-	-	-	-	-	-	-	-	-	-
Prioriterte krav av 1. kl. (det var også krav av 2. kl.) Pre- ferred claims, 1st class (also claims of 2nd class)	138	31	14	19	13	16	8	8	6	7	16
Prioriterte krav av 1. kl. (det var ingen krav av 2. kl.) Pre- ferred claims, 1st class (no claims of 2nd class)	19	2	6	1	1	3	1	3	-	-	2
Prioriterte krav av 2. kl. (full dekning til krav av 1. kl.) Preferred claims, 2nd class (all claims of 1st class met)	103	20	17	18	10	6	7	3	5	6	11
Prioriterte krav av 2. kl. (det var ingen krav av 1. kl.) Preferred claims, 2nd class (no claims of 1st class)	94	12	15	6	6	8	4	6	6	12	19
Upprioriterte krav (full dekning til prioriterte krav) Unsecured claims (all preferred claims met)	130	52	32	7	13	8	6	2	2	2	6
Upprioriterte krav (det var ingen priori- terte krav) Unsecured claims (no preferred claims)	17	10	2	3	1	-	-	-	-	-	1

Tabell 14. Aktiva og passiva i innstilte konkursbu, etter konkurslova § 135 og tilbakeleverte konkursbu, etter konkurslova § 136. Fylke Assets and liabilities in bankruptcy proceedings discontinued according to § 135 of the Bankruptcy Act and estates in bankruptcy returned according to § 136 of the Bankruptcy Act. County

Fylke County	Tallet på bu med kjende aktiva og passiva Number of estates with known assets and liabilities	Aktiva i buet Assets in estates			Passiva Liabilities							Bu med ukjende aktiva og passiva Estate with unknown assets and liabilities	Tilbakeleverte konkursbu etter § 136 Estates in bankruptcy returned	
		I alt Total	Av dette aban- do- nerte aktiva Of which abandoned assets	I alt Total	Masse- krav first prio- rity	Salær Fee	Krav utan sikring Claims not assured	Priori- terte krav av 1. kl. Pre- ferred claims, 1st class	Priori- terte krav av 2. kl. Pre- ferred claims, 2nd class	Resten av krava Other claims	Krav sikra i pant Claims with mort- gages			
1 000 kroner														
Heile landet The whole country	691	235 111	197 944	1 157 261	12 697	16 256	28 576	74 395	680 136	345 202	30	14		
Østfold	17	2 074	1 255	26 637	881	400	497	5 298	17 355	2 208	1	-		
Akershus	73	4 374	3 203	98 850	421	1 813	1 543	6 694	78 097	10 282	6	2		
Oslo ...	132	6 054	2 769	143 489	773	2 647	4 128	17 158	111 898	6 885	-	7		
Hedmark	45	7 892	5 699	44 747	5 125	948	1 625	4 194	22 176	10 680	1	-		
Oppland	21	11 397	9 717	29 518	126	256	177	2 665	11 797	14 497	1	-		
Buskerud	46	3 643	2 819	54 966	255	699	1 026	2 898	44 695	5 392	1	1		
Vestfold	26	12 704	10 798	55 119	568	1 011	1 659	1 965	34 335	15 581	2	-		
Telemark	34	19 662	17 067	68 346	422	905	994	2 877	40 162	22 986	-	-		
Aust- Agder ..	7	2 789	2 684	12 136	33	156	301	998	6 447	4 200	-	-		
Vest- Agder ..	15	3 605	2 769	56 875	56	251	82	153	48 601	7 732	-	-		
Rogaland	40	18 066	14 229	88 759	896	1 088	3 944	4 708	47 820	30 304	-	-		
Horda- land ...	69	14 330	12 296	101 637	620	1 768	2 595	6 250	54 236	36 168	-	-		
Sogn og Fjordane	10	18 663	11 378	40 165	128	462	968	2 299	16 063	20 245	-	-		
Møre og Romsdal	45	43 504	41 088	118 903	988	1 355	3 490	3 585	50 246	59 239	1	1		
Sør- Trønde- lag	33	15 142	14 192	54 953	242	711	673	3 144	20 991	29 192	-	2		
Nord- Trønde- lag	11	2 296	2 145	9 984	87	211	165	438	6 162	2 920	2	-		
Nordland	28	18 585	17 828	70 132	525	633	1 304	3 672	29 433	34 565	5	1		
Troms ..	25	16 263	14 727	52 401	247	654	2 169	4 334	28 789	16 208	1	-		
Finmark	14	14 068	11 281	29 643	304	288	1 236	1 065	10 833	15 918	9	-		

Tabell 15. Tvangsakkordar¹ Compositions¹

År Year	Talet på bu i alt Number of estates, total	Aktiva i alt Assets, total	Passiva i alt Liabilities, total	Av dette kostnader ved behandlinga Of which costs of proceedings
			1 000 kroner	
1982	8	58 430	96 290	1 421
1983	26	106 303	194 891	2 463
1984	17	119 781	159 820	2 864
1985	6	7 319	12 447	367
1986	8	113 160	312 961	1 104
1987	3	558	3 507	89

¹ Bu der tvangsakkord er stadfesta av skifteretten.

¹ Compositions affirmed by the court.

Tabell 16. Tvangsauksjonar over fast eigedom¹. Fylke Forced sales of real property¹. County

Fylke County	Endeleg selde ² eigedomar Properties sold ²		Eigedomar med krav om sal Properties requested sold
	I alt Total	Av dette selde til saksøkjaren Of which sold to plaintiff	
Heile landet The whole country	972	305	14 891
Østfold	40	7	853
Akershus	78	26	1 457
Oslo	27	7	559
Hedmark	66	25	955
Oppland	74	19	902
Buskerud	55	7	733
Vestfold	22	3	333
Telemark	21	5	502
Aust-Agder	33	6	458
Vest-Agder	16	4	372
Rogaland	38	5	851
Hordaland	37	8	1 104
Sogn og Fjordane	15	4	194
Møre og Romsdal	51	15	861
Sør-Trøndelag	48	27	676
Nord-Trøndelag	56	22	651
Nordland	107	31	1 610
Troms	98	47	1 092
Finnmark	90	37	728

¹ Ikkje medrekna tvangsauksjonar over skip, heimelsauksjonar og auksjonar for konkursbu. ² Stadfesta av namsretten.

¹ Not including forced sales of ships and auctions for bankruptcy estates. ² Affirmed by the court.

Tabell 17. Sivile saker avslutta ved by- og heradsrettane, etter avgjerd. Domsokn Civil cases disposed of at the city and district courts, by decision. Primary court district

Domsokn Primary court district	I alt Total	Tvistemål Disputes		Kon- kursar Bank- ruptcy pro- ceedings	Tvangs- akkordar Com- positions	Tvangs- auk- sjonar Forced sales	
		Avvist, for- likt eller heva elles Dismissed, reconciled or otherwise discontinued	Fråvære- dom Judgment by default				Vanleg dom Other judgment
Heile landet The whole country	18 350	7 032	4 823	6 495	1 355 ¹	3	972
Heggen og Frøland	95	33	34	28	7	-	6
Halden	69	25	9	35	3	-	8
Sarpsborg	116	47	15	54	2	-	2
Tune	199	67	54	78	1	-	6
Moss	209	69	77	63	13	-	9
Fredrikstad	245	73	82	90	6	-	9
Indre Follo	243	99	99	45	30	-	12
Ytre Follo	199	80	55	64	13	-	14
Asker og Bærum	617	224	186	207	28	-	11
Nedre Romerike	142	49	40	53	16	1	5
Nes	127	43	38	46	13	-	12
Eidsvoll	163	58	40	65	8	-	16
Strømmen	262	110	66	86	15	-	8
Oslo	3 495	1 553	710	1 232	268	-	27
Av dette Oslo husleigerett Of which Oslo rent tribunal	669	495	49	125	.	-	.
Nord-Hedmark	103	27	32	44	16	-	19
Sør-Hedmark	107	48	32	27	20	-	6
Vinger og Odal	93	30	32	31	20	-	5
Solør	41	16	13	12	10	-	2
Sør-Østerdal	81	42	18	21	12	-	21
Nord-Østerdal	45	11	11	23	15	-	13
Sør-Gudbrandsdal	83	37	29	17	5	-	12
Nord-Gudbrandsdal	49	20	10	19	3	-	6
Toten og Gjøvik	120	40	31	49	24	-	18
Hadeland og Land	120	39	36	45	12	-	32
Valdres	78	28	9	41	5	-	6
Ringerike	105	25	39	41	12	-	11
Hallingdal	83	36	24	23	12	-	4
Eiker, Modum og Sigdal	220	60	76	84	23	-	18
Lier, Røyken og Hurum	151	52	45	54	8	-	8
Kongsberg	109	44	25	40	..	-	2
Drammen	315	136	71	108	23	-	12
Holmestrand	92	29	28	35	2	-	7
Horten	109	32	24	53	3	-	2
Tønsberg	256	121	45	90	..	-	5
Sandefjord	137	66	37	34	19	-	3
Larvik	130	57	23	50	14	-	5
Porsgrunn og Skien	397	142	124	131	30	-	9
Kragerø	80	30	18	32	6	-	-
Nedre Telemark	41	12	10	19	9	-	3
Tinn og Heddal	100	27	28	45	5	-	2
Vest-Telemark	27	9	6	12	4	-	7
Holt	68	25	18	25	3	-	7
Nedenes	155	56	32	67	7	-	14
Sand	124	55	27	42	8	-	6
Setesdal	48	19	7	22	1	-	6

¹ Medrekna 95 konkursar som er melde avslutta, men som det ikkje ligg føre nærare opplysningar om.

¹ Including 95 bankruptcy proceedings without any informations but the number.

Tabell 17 (framh.). Sivile saker avslutta ved by- og heradsrettane, etter avgjerd. Domsokn Civil cases disposed of at the city and district courts, by decision. Primary court district

Domsokn	Tvistemål				Konkursar	Tvangs- akkordar	Tvangs- auksjonar
	I alt	Avvist, for- likt eller heva elles	Fråvære- dom	Vanleg dom			
Mandal	65	32	17	16	2	-	3
Lyngdal	77	28	18	31	5	-	7
Flekkefjord	85	29	23	33	8	-	3
Kristiansand	342	164	72	106	17	-	3
Dalane	58	19	15	24	4	-	-
Jæren	160	59	37	64	6	-	8
Sandnes	190	78	38	74	6	-	10
Ryfylke	74	31	11	32	6	-	7
Karmsund	164	54	38	72	15	-	9
Haugesund	125	53	26	46	16	-	1
Stavanger	597	254	124	219	37	-	3
Sunnhordland	120	42	37	41	17	-	1
Voss	39	7	8	24	..	-	-
Midhordland	274	97	66	111	18	-	11
Nordhordland	127	47	35	45	4	-	9
Hardanger	63	31	6	26	5	-	5
Bergen	1 159	513	300	346	63	-	11
Indre Sogn	36	17	7	12	5	-	4
Ytre Sogn	44	20	6	18	-	-	-
Sunnfjord	123	34	46	43	17	-	8
Nordfjord	86	23	27	36	7	-	3
Søre Sunnmøre	89	34	33	22	18	-	2
Nordre Sunnmøre	139	50	38	51	15	-	14
Romsdal	157	51	51	55	32	-	10
Nordmøre	107	38	29	40	4	-	14
Kristiansund	80	21	23	36	..	-	7
Ålesund	218	71	41	106	21	-	4
Fosen	65	23	18	24	5	-	11
Orkdal	85	36	21	28	17	2	12
Gauldal	88	33	24	31	7	-	9
Midt-Trøndelag	82	32	17	33	8	-	10
Trondheim	595	218	153	224	46	-	6
Stjør- og Verdal	146	48	54	44	3	-	19
Inderøy	91	31	29	31	6	-	11
Namdal	127	63	24	40	15	-	26
Brønnøy	76	18	15	43	4	-	3
Alstahaug	98	35	33	30	7	-	28
Rana	81	27	23	31	-	-	5
Salten	102	30	43	29	..	-	3
Bodø	175	72	56	47	16	-	7
Ofoten	80	28	29	23	3	-	1
Narvik	101	32	22	47	3	-	7
Lofoten	171	58	59	54	7	-	17
Vesterålen	209	68	71	70	18	-	36
Trondenes	252	80	103	69	1	-	18
Senja	172	44	79	49	12	-	41
Lyngen	111	35	39	37	14	-	25
Tromsø	340	123	99	118	31	-	14
Alta	83	20	39	24	11	-	14
Hammerfest	167	39	58	70	3	-	33
Tana og Varanger	131	28	41	62	11	-	9
Vardø	76	13	37	26	5	-	34

Statistisk Sentralbyrå
Postboks 8131 Dep, Oslo 1
Tlf. (02) * 41 38 20

Nr. _____

Sakshandsaminga i forlikråd

I oppgåve skal ein ikkje ta med mekling etter lov av 31. mai 1918 § 44 (ekteskapslova) og etter § 430 i straffeprosesslova. Saker som vert kalla attende etter at innkalling er sendt ut, skal takast med i oppgåve.

Forlikrådet i	
Fylke	Oppgåveår

Utfallet av sakshandsaminga	Talet på saker
Avvist, avskipa eller fallen bort	
Forlikt	
Vist til retten	
Dømt ved fråværedom	
Dømt elles (gjenopptekne saker skal ikkje reknast med)	
Til saman	

Dato

Underskrift

RA- 160N

11.83.5000 Nynorsk

Statistisk Sentralbyrå
Postboks 8131 Dep, Oslo 1
Tlf. (02) * 41 38 20

AVSLUTTA SIVILE SAKER

Oppgavene blir kravd inn i medhold av rundskriv av 30. november 1956 frå Justisdepartementet til fylkesmennene.
Rettleiing for utfylling er gitt på baksida av skjemaet.

KODELISTE FOR ARTEN AV DEI SIVILE SAKENE

Sak etter særleg rettargangsmåte	185	Saka gjeld anna forhold
100 Odel	190	Verjemål
110 Mortifikasjon	200	Arbeidstvist (1.nr. 1 av 5.5.27, § 7, pkt. 3 og 4)
120 Dødsformodning	210	Husleige (1.nr. 6 av 16.6.39 og nr. 13 av 7.7.67)
Ekteskap (tvm.1. kap. 28)	220	Fritaking for militærtjeneste (1.nr. 3 av 19.3.65 § 5)
131 Separasjon etter § 41	250	Anna forhold etter særleg rettargangsmåte (saka kan ikkje grupperast under kodane 100—220).
132 » » § 42		
141 Skilsmisse » § 43		
142 » » § 45—47		
143 » » § 48		
144 » » § 49—53		
145 Anna ekteskapsak	Ordinær sak	
150 Nedstamming (tvm.1. kap. 29)	300	Arv
160 Veksel (tvm.1. kap. 31)	Erstatning	
Overprøving av administrativt vedtak (tvm.1. kap. 33)	311	Erstatning for personskade
171 Barnevern	312	Erstatning for annan skade (tap) (sjå og kode 390)
172 Ruemiddelbruk	320	Forsikringsavtale (1.nr. 20 av 6.6.30)
173 Psykisk helsevern	330	Fast eigedom (rettar, kjøp eller avtale)
174 Anna forhold	340	Lausøyrekjøp (også avtale og gjeldsforhold)
Barn (1. av 21. 12.56, nr. 9 og 10)	350	Patent, varemerke og åndsrett elles
Færskap	360	Privat og offentlig arbeids- og tenesteforhold
181 Færskap fastslått	370	Sjørett (også menneskapet sin rettstilling)
182 Færskap ikkje fastslått	380	Skatt
Bidrag	390	Mot stat eller kommune om offentlig tenestehandling, om avgjerd gjort av offentlig styresmakt er gyldig og erstatningskrav i samband med slik avgjerd
183 Bidrag fastsett	400	Anna forhold etter ordinær rettargangsmåte (saka kan ikkje grupperast under kodane 300—390)
184 Bidrag ikkje fastsett		

Byrett/Herradsrett		For Byrådet		
		For dommarkontoret		
Saksnummer (ta ikkje med bokstav eller årstal)		Nr.		
		Dag	Mnd.	År
Stemning mottaken (t.d. 3. mai 1983 skal skrivast 03 05 83)				
Sakas art (skriv kode etter lista ovanfor)		Kode		
		Kr		
Sakas formuesverdi (heile kroner. Beløp i utanlandsk mynt skal først under Merknader)		Dag	Mnd.	År
Saka avgjort (skriv både dag, måned og år med to siffer)				
Avgjerd	Skriv 1 = Avvist kode- 2 = Forlikt under saksførebuinga tal: 3 = Forlikt under hovudforhandling	4 = Slutta elles 5 = Avgjort ved fråveredom 6 = Avgjort ved vanlig dom	Kode	
Før avgjort	I forliksråd (ankesak) Skriv kodetal: 1 = Ja 2 = Nei	Kode		
	Ved fråveredom Skriv kodetal: 1 = Ja 2 = Nei	Kode		
Ekteskapsak (kodane 131—132 og 141—145)	Avgjerd om bidrag Skriv 1 = Inga bidrag kode- 2 = Berre til (tidlegare) ektefelle tal: 3 = Berre til barn	4 = Både til barn og (tidlegare) ektefelle 5 = Inga avgjerd	Kode	
	Foreldremakta tildert Skriv 1 = Mor kode- 2 = Far tal: 3 = Begge foreldra	4 = Andre 5 = Ingen barn 6 = Inga avgjerd	Kode	
Merknader		Underskrift		

Rettleiing

Det skal fyllast ut eitt skjema for kvar søksmålssak som er behandla.

Saker som er gitt felles behandling skal reknast som ei sak.

Det skal likevel ikkje fyllast ut skjema for skjønnsak og sak som blei kalla attende før stemning er forkynt for saksøkte.

STEMNING MOTTEKEN

Her skal fyllast ut dato då det blei bedt om å anlegge sak.

SAKENS ART

Odel (kode 100). Her skal også takast med saker som er slutta etter at takst er halden.

Ekteskapsak (kodane 131–132 og 141–145). I samband med slike saker skal det givast ein del opplysningar nedst på skjemaet.

Saker som gjeld barn (kodane 181–185). Er t.d. bidrag og/eller samværsrett avgjort i samband med ekteskapsak, er ingen av disse kodane aktuelle. Som nemnt framanfor, skal det då givast ein del opplysningar nedst på skjemaet.

Dersom fleire av kodane som gjeld saker om barn er aktuelle, skal lågaste kode nyttast (t.d. når saka gjeld både bidrag og samværsrett skal kode 183 eller 184 nyttast. Gjeld saka berre samværsrett, skal kode 185 nyttast.)

Privat og offentleg arbeids- og tenesteforhold (kode 360). Sak som gjeld avtale/oppgjær skal takast med her.

Kodane 250 og 400. Dersom desse kodane blir nytta, skal det givast ei kort utgreiing om kva saka gjeld under »Merknader».

SAKAS FORMUESVERDI

Dersom det er motkrav i saka, skal begge summene førast under »Merknader».

SKJEMAET

Skjemaet er trykt på både nynorsk og bokmål.

Utfylte skjema for slutta saker skal kvart kvartal sendast Statistisk Sentralbyrå samla etter utgangen av kvartalet.

Statistisk Sentralbyrå
Postboks 8131 Dep
0033 Oslo 1
Tlf. (02) *41 38 20

AVGJERDSMELDING FOR KONKURSBU

Melding skal sendast Statistisk Sentralbyrå for kvart konkursbu som er avgjort.
Oppgåva blir krevd inn etter rundskriv av 10. januar 1955 frå Justisdepartementet.
Rettleiing er gitt på baksida.
Konkursbu slutta med stadfest akkord skal takast med på dette skjema; ikkje på skjema "Avgjerdsmelding for akkordforhandlingsbu".
Alle beløp skal givast i heile kroner.

1. Ymse opplysningar om buet	a. Bunnr.	b. Kommune	c. Åpningsdato	For Byrådet		
			d. Avgjærdsdato			
2. Meldinga gjeld (skriv eir av kodane)	Kode: 1. Slutta konkursbu (Kkl. § 128) 2. Konkursbu slutta med stadfest akkord (Kkl. § 125) 3. Innstilt konkursbu (Kkl. § 135) 4. Tilbakelevert konkursbu (Kkl. § 136)			For Skifteretten		
3. Aktiva	a. I alt					
	b. Av dette: Abandonerte aktiva (Dersom overslag, set "ca." framfor beløpet)					
4. Passiva (krav)	Summen av punkt 5 og 6					
5. Krav utan sikring (også melde krav som ikkje er prøvd)	a. I alt (b - f)					
	b. Massekrav (inkl. kostnader ved skiftet og gebyr, ekskl. salær)					
	c. Salær (også til revisor)					
	d. Prioriterte krav av 1. kl.					
	e. Prioriterte krav av 2. kl.					
	f. Resten av krava (Dersom overslag set "ca." framfor beløpet)					
6. Krav sikra i pant o.l.	a. I alt					
	b. Av dette: Krav som må dekkast som dividendekrav (fordi sikringa ikkje gir dekning). Dersom overslag set "ca." framfor beløpet					
7. Slutta konkursbu (kode 1)	Dividende til prioriterte krav av		uprioriterte krav	Buet ga berre dekning av massekrav		For Byrådet
	kl.	pst.	pst.	<input type="checkbox"/> (set kryss)		
8. Konkursbu slutta med stadfest akkord (kode 2)	Dividende:		Avviklingsperiode i månader:	Talet på terminar:		
		pst.	mdr.	terminar		
Merknader (tilleggsopplysningar)	For skifteretten					

Skifteretten i _____

Dato _____

Underskrift _____

RA-157N 11.86.1 000

Skjema ligg føre i begge målformer.

RETTELING FOR UTFYLING AV SKJEMAET FOR KONKURSBU

Det skal givast ei oppgåve for kvart konkursbu. Skjemaet skal fyllast ut med ein gong buet er avgjort og sendast Statistisk Sentralbyrå. Skifteretten bør taka ein gjenpart av oppgåva.

Generelt kan seiast at skjemaet må fyllast ut så nøyaktig som råd er. For å få dette til, vil det i somme høve vere ein føremon om Skifteretten kontaktar bobestyraren.

Pkt. 2 Meldinga gjeld

For innstilte konkursbu (kode 3) skal det også givast oppgåve over aktiva og passiva (krav). Set inn eventuelt overslag for beløpet, med ca. framføre talet.

For tilbakeleverte konkursbu (kode 4) er det ikkje naudsynt å fylla ut pkt. 3-8.

Merk at konkursbu slutta med stadfest akkord (kode 2) ikkje skal takast med på skjema "Avgjerds melding for akkordforhandlingsbu".

Pkt. 3 Aktiva

Her skal også takast med verdien av pantsette aktiva. (Pantekrava skal førast under pkt. 6, Krav sikra i pant o.l.).

Pkt. 5 Krav utan sikring

Sjøl om det alt på eit tidleg tidspunkt i arbeidet med buet er klårt at det ikkje blir dividende til uprioriterte krav, må desse likevel summerast og takast med i oppgåva.

Pkt. 6 Krav sikra i pant o.l.

Også krav som knytter seg til abandonerte aktiva (pkt. 3b) skal takast med her.

Sjøl om sikra krav må dekkast som dividendekrav (p.g.a. overbehefting) skal dei takast med her og ikkje under pkt. 5f, Resten av krava.

Dersom debitor ikkje hefter for kravet personleg, gjer merksam på dette under Merknader.

Pkt. 7 Slutta konkursbu

Dersom dividende berre blir utbetalt til prioriterte krav, set også inn klasse.

Pkt. 8 Konkursbu slutta med stadfest akkord

Moratorium på f.eks. eit halvt år frå akkorden blei stadfesta skal kodast slik: 100 pst. 6 mdr. 1 termin.

Kontrollar

Før oppgåva blir sendt Byrået skal dette kontrollerast:

Summen av pkt. 5a og 6a = pkt. 4 (Passiva).

Summen av pkt. 5b - f = a

Passiva (pkt. 4) + massekrav (pkt. 5b) større enn Aktiva (pkt. 3).

Dersom tala under a og b i pkt. 6 er like store (dvs. at pantet ikkje ga noko dekning), skal det givast ein merknad om dette.

Statistisk Sentralbyrå
Postboks 8131 Dep
Oslo 1
Tlf. (02) *41 38 20

AVGJERDSMELDING FOR AKKORDFORHANDLINGSBU

Melding skal sendast Statistisk Sentralbyrå for kvart akkordforhandlingsbu som er avgjort.
Oppgåva blir krevd inn etter rundskriv av 10. januar 1955 frå Justisdepartementet.
Rettleiing er gitt på baksida.
Konkursbu slutta med stadfest akkord skal ikkje takast med på dette skjema.
Alle beløp skal førast opp i heile kroner.

1. Ymse opplysningar om buet	a. Bunr.	b. Kommune	c. Åpningsdato	For Byrådet		
			d. Avgjerdsdato			
2. Meldinga gjeld (skriv ein av kodane)	Kode: 1. Stadfest akkordforhandlingsbu 2. Nekta stadfest akkordforhandlingsbu			For Skifteretten		
3. Aktiva	I alt					
4. Passiva (krav)	a. I alt (inkl. kostnader)					
	b. Kostnader (inkl. gebyr og salær)					
	c. Salær					
5. Stadfest akkord (kode 1)	Dividende:	Avviklingsperiode i månader:	Talet på terminar:	For Byrådet		
	pst.	mandr.	terminar			
Merknader (tilleggsopplysningar)	For skifteretten					

Skifteretten i _____

Dato _____

Underskrift _____

RETTLEIING FOR UTFYLLING AV SKJEMAET FOR AKKORDFORHANDLINGSBU

Det skal givast ei oppgåve for kvart akkordforhandlingsbu. Skjemaet skal fyllast ut med ein gong buet er avgjort og sendast Statistisk Sentralbyrå. Skifteretten bør taka ein gjenpart av oppgåva.

Generelt kan seiast at skjemaet må fyllast ut så nøyaktig som råd er. For å få dette til, vil det i somme høve vere ein føremon om Skifteretten kontaktar akkordkommisæren.

Pkt. 5 Stadfest akkord

Moratorium på f.eks. eit halvt år frå akkorden blei stadfesta, skal kodast slik:
100 pst. 6 mndr. 1 termin.

Statistisk Sentralbyrå

Postboks 8131 Dep.,
Oslo 1
Tlf. (02) * 41 38 20TVANGSAUKSJONAR OVER FASTE EIGEDOMAR
(eksklusive skip)

Heimelseuksjonar og auksjonar for konkursbo skal ikkje takast med i oppgåva.
Elles skal oppgåva omfatte auksjonar for fordringar av alle slag, såleis også auksjonar for eigedomskatt og brannkontingent.
Oppgåva skal givast etter rundskriv av 30. november 1956 frå Justisdepartementet.

Prenta på begge målformer.

Namsretten i		Oppgåveår			
	Talet på eigedomar som det er kravd tvangsauksjon over ¹⁾	Endeleg selde eigedomar (sølet stadfesta av namsretten)			
		I alt	Tilslått saksøkjaren såframt denne ikkje er ein garanterande kommune	Tilslått ein garanterande kommune	Tilslått andre
Eigedomar i landdistrikt					
Eigedomar i bydistrikt					
I alt					

1) Eigedom som det er kravd tvangsauksjon over fleire gonger i året, skal reknast med berre ein gong dersom eigedomen ikkje har skifta eigar.

RA-161 11.83.1000 Nynorsk

Dato_____
Underskrift

Tidlegare utkome på emneområdet
Previously issued on the subject

Den civile rettspleie Statistique de la justice civile 1886 NOS III 78, 1887 III 98, 1888 III 122, 1889 III 148, 1890 III 166, 1891 III 186, 1892 III 204, 1893 III 233, 1894 III 257, 1895 III 283, 1896 III 312, 1897-1898 IV 4, 1899-1900 IV 34, 1901-1902 IV 91, 1903-1904 V 24, 1905 V 53, 1906-1907 V 92, 1908-1909 V 146, 1910 V 178, 1911-1913 VI 49, 1914-1915 VI 123

Den civile rettspleie Statistique de la justice civile 1916-1918 NOS VI 192, 1919-1920 VII 46, 1921-1922 VII 124

Civil rettspleie Statistique de la justice civile 1928-1929 NOS VIII 144

For årene 1923-1927 og 1930-1958 er resultatene trykt i Statistiske Meddelelser (meldinger)

In 1923-1927 and in 1930-1958 the results are published in the Monthly Bulletin of Statistics

Sivilrettsstatistikk Civil Law Statistics 1959 NOS A 13, 1960 A 34, 1961 A 54, 1962 A 75

Sivilrettsstatistikk Civil Judicial Statistics 1963 A 101, 1964 A 139, 1965 A 163, 1966 A 204, 1967 A 249, 1968 A 285, 1969 A 349, 1970 A 420, 1971 A 496, 1972 A 575, 1973 A 650, 1974 A 721, 1975 A 809, 1976 A 890, 1977 A 968, 1978 B 50, 1979 B 140, 1980 B 215, 1981 B 312, 1982 B 405, 1983 B 482, 1984 B 565, 1985 B 670, 1986 B 727

PUBLIKASJONAR SENDE UT FRÅ STATISTISK SENTRALBYRÅ ETTER 1. JANUAR 1988. EMNEINDELTE OVERSIKT
 PUBLICATIONS ISSUED BY THE CENTRAL BUREAU OF STATISTICS SINCE 1 JANUARY 1988.
 SURVEY ARRANGED BY SUBJECT MATTER

0. GENERELLE EMNE GENERAL SUBJECT MATTERS
- Standard for handelsområder 1988. 1988-38s. (SNS; 8) 30 kr ISBN 82-537-2691-0
- Statistisk årbok 1988 Statistical Yearbook of Norway. 1988-502s. (NOS B; 774) 70 kr ISBN 82-537-2644-9
1. NATURRESSURSAR OG NATURMILJØ NATURAL RESOURCES AND ENVIRONMENT
10. R e s s u r s - o g m i l j ø r e k n e s k a p Resource and environment accounts
- Miljøstatistikk 1988 Naturressurser og miljø Environmental Statistics Natural Resources and the Environment. 1988-291s. (SØS; 68) 70 kr ISBN 82-537-2664-3
- Naturressurser og miljø 1987 Energi, petroleumsøkonomi, mineraler, fisk, skog, jordbruksareal, vann, luft, globale luftforurensninger, miljøverninvesteringer Ressursregnskap og analyse. 1988-145s. (RAPP; 88/1) 45 kr ISBN 82-537-2623-6
12. E n e r g i Energy
- Modeling Demand for Natural Gas A Review of Various Approaches Etterspørsel etter naturgass En oversikt over ulike modellopplegg/Øystein Olsen and Kjell Roland. 1988-81s. (SØS; 67) 40 kr ISBN 82-537-2665-1
18. N a t u r m i l j ø - l e v e k å r o g ø k o n o m i Natural environment - living conditions and economy
- Friluftsliv og helse/Tiril Vogt. 1987-76s. (RAPP 87/22) 40 kr ISBN 82-537-2562-0
- Støy og helse Analyse av støyopplevelse i Norge Noise and Health Study of Noise Annoyance in Norway/Liv Grøtvedt. 1988-71s. (SØS; 66) 45 kr ISBN 82-537-2574-4
19. A n d r e r e s s u r s - o g m i l j ø e m n e Other subject matters related to resources and environment
- Modeller for beregning av nasjonale og regionale utslipp til luft/Odd Kristian Selboe. 1988-139s. (RAPP; 88/17) 45 kr ISBN 82-537-2682-1
- Utbyggingsregnskap Dokumentasjon av metode og resultater fra prøveregnskap 1986 og 1987/Øystein Engebretsen. 1989-58s. (RAPP; 89/6) 70 kr ISBN 82-537-2724-0
- Verdsetting av skog Estimering av hjelpefunksjoner basert på data fra flybilder og økonomisk kartverk/Erik Næsset. 1988-133s. (RAPP; 88/19) 45 kr ISBN 82-537-2705-4
2. SOSIODEMOGRAFISKE EMNE SOCIODEMOGRAPHIC SUBJECT MATTERS
20. G e n e r e l l e s o s i o d e m o g r a f i s k e e m n e General socio-demographic subject matters
- Levekårsundersøkelsen 1987 Survey of Level of Living. 1988-232s. (NOS B; 772) 55 kr ISBN 82-537-2642-2
21. B e f o l k n i n g Population
- Befolkningsstatistikk 1988 Hefte I Endringstal for kommunar 1986-1988 Population Statistics Volume I Population Changes in Municipalities. 1988-60s. (NOS B; 766)
- Befolkningsstatistikk 1988 Hefte II Folkemengd 1. januar Population Statistics Volume II Population 1 January. 1988-150s. (NOS B; 789) 50 kr ISBN 82-537-2673-2
- Befolkningsstatistikk 1987 Hefte III Oversikt Population Statistics Volume III Survey. 1988-131s. (NOS B; 764) 45 kr ISBN 82-537-2631-7
- Kohort- og periodefruktbarhet i Norge 1845 - 1985 Cohort and Period Fertility for Norway/Helge Brunborg. 1988-135s. (RAPP; 88/4) 45 kr ISBN 82-537-2573-6
- Skilsmisser i Norge 1965-1985 En demografisk analyse/Øystein Kravdal og Turid Noack. 1988-147s. (RAPP; 88/6) 45 kr ISBN 82-537-2587-6
22. H e l s e t i l h ø v e o g h e l s e t e n e s t e Health conditions and health services
- Dødsårsaker 1986 Hovedtabeller Causes of Death Main Tables. 1988-154s. (NOS B; 731) 45 kr ISBN 82-537-2567-1

Helseinstitusjoner 1986 Health Institutions. 1988-100s. (NOS B; 725) 45 kr
ISBN 82-537-2558-2

Helse og livsstil i figurer og tekst Utviklingstrekk 1975-1985/Liv Grøtvedt og Otto Carlson. 1988-44s. (RAPP; 88/23) 30 kr ISBN 82-537-2686-4

Helsestatistikk 1986 Health Statistics. 1988-125s. (NOS B; 767) 45 kr
ISBN 82-537-2634-1

Kommunehelsetjenesten Årsstatistikk for 1987. 1988-67s. (RAPP; 88/29) 40 kr
ISBN 82-537-2698-8

Regional dødelighet 1981 - 1985 Regional Mortality. 1988-58s. (NOS B; 790) 40 kr
ISBN 82-537-2640-0

23. U t d a n n i n g o g s k o l e v e s e n Education and educational institutions

Utdanningsstatistikk Grunnskolar 1. oktober 1987 Educational Statistics Primary and Lower Secondary Schools. 1988-89s. (NOS B; 768) 40 kr ISBN 82-537-2637-6

Utdanningsstatistikk Universiteter og høyskoler 1. oktober 1985 Educational Statistics Universities and Colleges. 1988-142s. (NOS B; 753) 45 kr ISBN 82-537-2605-8

Utdanningsstatistikk Videregående skoler 1. oktober 1985 Educational Statistics Upper Secondary Schools. 1988-149s. (NOS B; 728) 50 kr ISBN 82-537-2564-7

Utdanningsstatistikk Videregående skoler 1. oktober 1986 Educational Statistics Upper Secondary Schools. 1988-152s. (NOS B; 801) 50 kr ISBN 82-537-2696-1

24. K u l t u r e l l e t i l h ø v e , g e n e r e l l t i d s b r u k , f e r i e o g f r i t i d Culture, time use, holidays and leisure

Ferieundersøkelsen 1986 Holiday Survey. 1988-162s. (NOS B; 742) 45 kr
ISBN 82-537-2588-4

Hvem reiser ikke på ferie? En analyse av ikke-reisende i Norge, Sverige, Danmark og Finland Who spends their Holiday at Home? An Analysis on Non-Travellers in Norway, Sweden, Denmark and Finland/Ragni Hege Kitterød. 1988-47s. (RAPP; 88/8) 40 kr
ISBN 82-537-2597-3

Radiolytting og fjernsynsseing blant barn og ungdom høsten 1988 Programdagene 1.-7. oktober/Gustav Haraldsen og Odd Frank Vaage. 1988-55s. (RAPP; 88/28) 40 kr
ISBN 82-537-2703-8

Radiolytting og fjernsynsseing Høsten 1988 Fylkesoversikt for programdagene 1.-7. oktober/Gustav Haraldsen og Odd Frank Vaage. 1988-130s. (RAPP; 88/26) 50 kr
ISBN 82-537-2699-6

Radiolytting og fjernsynsseing Høsten 1988 Landsoversikt for programdagene 1.-7. oktober/Gustav Haraldsen og Odd Frank Vaage. 1988-85s. (RAPP; 88/27) 40 kr
ISBN 82-537-2700-3

Radiolytting og fjernsynsseing vinteren 1988 Landsoversikt for programdagene 30. januar - 5. februar/Gustav Haraldsen. 1988-91s. (RAPP; 88/9) 40 kr ISBN 82-537-2653-8

Radiolytting og fjernsynsseing vinteren 1988 Fylkesoversikt for programdagene 30. januar - 5. februar/Gustav Haraldsen. 1988-168s. (RAPP; 88/10) 50 kr ISBN 82-537-2654-6

Tidsbruk og aktivitet i nærmiljø Neighbourhood Activity and the Use of Time/Marit Wårum. 1988-91 s. (SØS; 64) 45 kr ISBN 82-537-2534-5

25. S o s i a l e t i l h ø v e o g s o s i a l v e s e n Social conditions and social services

Barnehager og fritidshjem 1987 Kindergartens and Leisure Time Centres. 1988-60s. (NOS B; 804) 40 kr ISBN 82-537-2708-9

Yrkesdeltakelse for personer over aldersgrensen En log-lineær analyse/Grete Dahl. 1988-38s. (RAPP; 88/5) 30 kr ISBN 82-537-2593-0

26. R e t t s t i l h ø v e o g r e t t s v e s e n The law and legal institutions

Kriminalitet og rettsvesen. 1988-52s. 40 kr ISBN 82-537-2636-8

Kriminalstatistikk Forbrytelser etterforsket Reaksjoner Fengslinger 1986 Criminal Statistics Crimes Investigated Sanctions Imprisonments. 1988-138s. (NOS B; 737) 50 kr
ISBN 82-537-2581-7

Sivilrettsstatistikk 1986 Civil Judicial Statistics. 1988-48s. (NOS B; 727) 30 kr ISBN 82-537-2563-9

3. SOSIOØKONOMISKE EMNE SOCIOECONOMIC SUBJECT MATTERS
30. G e n e r e l l e s o s i o ø k o n o m i s k e e m n e General socioeconomic subject matters
Kommentarer til standard for inndeling etter sosioøkonomisk status/Dag Alum. 1988-49s. (RAPP; 88/18) 40 kr ISBN 82-537-2679-1
31. F o l k e t e l j i n g a r Population censuses
Barnetall i ekteskap. 1988-39s. (RAPP; 88/21) 30 kr ISBN 82-537-2689-9
32. A r b e i d s k r a f t Labour
Merarbeid Om arbeid utover ordinær arbeidstid/Anne Lise Ellingsæter. 1988-32s. (RAPP; 88/25) 30 kr ISBN 82-537-2692-9
Regionale nærings- og arbeidsmarkedsprospektiver/Tor Skoglund og Knut Ø. Sørensen. 1988-66s. (RAPP; 88/30) 40 kr ISBN 82-537-2701-1
33. L ø n Wages and salaries
Lønninger og inntekter 1984 Wages, Salaries and Income. 1988-98s. (NOS B; 741) 45 kr ISBN 82-537-2586-8
Lønnsstatistikk 1987 Wage Statistics. 1988-116s. (NOS B; 786) 45 kr ISBN 82-537-2668-6
Lønnsstatistikk for ansatte i bankvirksomhet 1. september 1987 Wage Statistics for Bank Employees. 1988-45s. (NOS B; 738) 30 kr ISBN 82-537-2582-5
Lønnsstatistikk for ansatte i forretningsmessig tjenesteyting og interesseorganisasjoner 1. september 1987 Wage Statistics for Employees in Business Services and in Business, Professional and Labour Associations. 1988-70s. (NOS B; 745) 40 kr ISBN 82-537-2592-2
Lønnsstatistikk for ansatte i forsikringsvirksomhet 1. september 1987 Wage Statistics for Employees in Insurance Activity. 1988-42s. (NOS B; 746) 30 kr ISBN 82-537-2594-9
Lønnsstatistikk for ansatte i helsevesen og sosial omsorg 1. oktober 1987 Wage Statistics of Employees in Health Services and Social Welfare. 1988-129s. (NOS B; 795) 45kr ISBN 82-537-2680-5
Lønnsstatistikk for ansatte i hotell- og restaurantdrift april og oktober 1987 Wage Statistics for Employees in Hotels and Restaurants. 1988-55s. (NOS B; 776) 30 kr ISBN 82-537-2647-3
Lønnsstatistikk for ansatte i skoleverket 1. oktober 1987 Wage Statistics for Employees in Publicly Maintained Schools. 1988-46s. (NOS B; 740) 30 kr ISBN 82-537-2584-1
Lønnsstatistikk for ansatte i varehandel 1. september 1987 Wage Statistics for Employees in Wholesale and Retail Trade. 1988-136s. (NOS B; 761) 45 kr ISBN 82-537-2627-9
Lønnsstatistikk for arbeidere i bergverksdrift og industri 3. kvartal 1987 Wage Statistics for Workers in Mining and Manufacturing. 1988-42s. (NOS B; 759) 30 kr ISBN 82-537-2624-4
Lønnsstatistikk for kommunale arbeidstakere pr. 1. oktober 1987 Wage Statistics for Local Government Employees. 1988-94s. (NOS B; 792) 40 kr ISBN 82-537-2676-7
Lønnsstatistikk for sjøfolk på skip i innenriks rutefart November 1987 Wage Statistics for Seamen on Ships in Scheduled Coasting Trade. 1988-35s. (NOS B; 760) 30 kr ISBN 82-537-2626-0
Lønnsstatistikk for statens embets- og tjenestemenn 1. oktober 1987 Wage Statistics for Central Government Employees. 1988-88s. (NOS B; 777) 40 kr ISBN 82-537-2648-1
Lønnsstatistikk for ansatte i forretningsmessig tjenesteyting og i interesseorganisasjoner 1. september 1988 Wage Statistics for Employees in Business Services and in Business, Professional and Labour Associations. 1989-71s. (NOS B; 811) 45 kr ISBN 82-537-2722-4
34. P e r s o n l e g i n n t e k t o g f o r m u e Personal income and property
Formuesstatistikk 1985 Property Statistics. 1988-101s. (NOS B; 793) 45 kr ISBN 82-537-2677-5
Inntektsstatistikk 1985 Income Statistics. 1988-140s. (NOS B; 784) 50 kr ISBN 82-537-2663-5
Skattestatistikk 1986 Oversikt over skattelikningen Tax Statistics Survey of Tax Assessment. 1988-157s. (NOS B; 800) 50 kr ISBN 82-537-2695-3

Inntektsulikhet i Norge 1973-1985/Rolf Aaberge og Tom Wennemo. 1988-94s. (RAPP; 88/15)
45 kr ISBN 82-537-2671-6

4. NÆRINGSØKONOMISKE EMNE INDUSTRIAL SUBJECT MATTERS

41. Jordbruk, skogbruk, jakt, fiske og fangst Agriculture, forestry, hunting, fishing, sealing and whaling

Drifts- og yrkesstrukturen i jordbruket i 1985/86/Berit Bjørlo, Audun Loen og Elin Ouren.
1988-56s. (RAPP; 88/14) 40 kr ISBN 82-537-2669-4

Fiskeristatistikk 1985 Fishery Statistics. 1988-153s. (NOS B; 724) 45 kr
ISBN 82-537-2551-5

Jaktstatistikk 1987 Hunting Statistics. 1988-58s. (NOS B; 799) 40 kr

Jordbruksstatistikk 1986 Agricultural Statistics. 1988-129s. (NOS B; 775) 45 kr
ISBN 82-537-2645-7

Skogavvirkning til salg og industriell produksjon 1986-87 Roundwood Cut for Sale and
Industrial Production. 1988-62s. (NOS B; 779) 40 kr ISBN 82-537-2657-0

Skogstatistikk 1986 Forestry Statistics. 1988-100s. (NOS B; 748) 40 kr
ISBN 82-537-2598-1

Veterinærstatistikk 1986 Veterinary Statistics. 1988-93s. (NOS B; 749) 40 kr
ISBN 82-537-2600-7

42. Oljeutvinning, bergverk, industri og kraftforsyning Oil extraction, mining and quarrying, manufacturing, electricity and gas supply

Elektrisitetsstatistikk 1986 Electricity Statistics. 1988-93s. (NOS B; 778) 40 kr
ISBN 82-537-2651-1

Energistatistikk 1987 Energy Statistics. 1988-95s. (NOS B; 798) 40 kr
ISBN 82-537-2693-7

Industristatistikk 1986 Hefte I Næringstall Manufacturing Statistics Volume I Industrial
Figures. 1988-174s. (NOS B; 755) 50 kr ISBN 82-537-2617-1

Industristatistikk 1988 Hefte II Varettall Manufacturing Statistics Commodity Figures.
1988-173s. (NOS B; 781) 50 kr ISBN 82-537-2659-7

Olje- og gassvirksomhet 4. kvartal 1987 Statistikk og analyse Oil and Gas Activity
Statistics and Analysis. 1988-129s. (NOS B; 736) 40 kr ISBN 82-537-2580-9

Olje- og gassvirksomhet 1. kvartal 1988 Statistikk og analyse Oil and Gas Activity
Statistics and Analysis. 1988-78s. (NOS B; 763) 40 kr ISBN 82-537-2630-9

Olje- og gassvirksomhet 2. kvartal 1988 Statistikk og analyse Oil and Gas Activity
Statistics and Analysis. 1988-70s. (NOS B; 794) 40 kr ISBN 82-537-2678-3

Olje- og gassvirksomhet 3. kvartal 1988 Statistikk og analyse Oil and Gas Activity
Statistics and Analysis. 1988-72s. (NOS B; 802) 40 kr ISBN 82-537-2704-6

Regnskapsstatistikk 1986 Oljeutvinning, bergverksdrift og industri Statistics of
Accounts Oil Extraction, Mining and Manufacturing. 1988-170s. (NOS B; 757) 50 kr
ISBN 82-537-2620-1

43. Byggje- og anleggsværksemd Building and construction

Byggearealstatistikk 1987 Building Statistics. 1988-71s. (NOS B; 762) 40 kr
ISBN 82-537-2629-5

Byggearealstatistikk 3. kvartal 1987 Building Statistics. 1988-56s. (NOS B; 756) 40 kr
ISBN 82-537-2619-8

Byggearealstatistikk 4. kvartal 1987 Building Statistics. 1988-56s. (NOS B; 769) 40 kr
ISBN 82-537-2638-4

Byggearealstatistikk 1. kvartal 1988 Building Statistics. 1988-55s. (NOS B; 780) 40 kr
ISBN 82-537-2657-0

Byggearealstatistikk 2. kvartal 1988 Building Statistics. 1988-55s. (NOS B; 796) 40 kr
ISBN 82-537-2684-8

Byggearealstatistikk 3. kvartal 1988 Building Statistics. 1988-55s. (NOSB; 803) 40 kr
ISBN 82-537-2706-2

Bygge- og anleggsstatistikk 1986 Construction Statistics. 1988-78s. (NOS B; 751) 40 kr
ISBN 82-537-2602-3

44. U t e n r i k s h a n d e l External trade

Commodity List Edition in English of Statistisk varefortegnelse for utenrikshandelen 1988
Supplement to Monthly Bulletin of External Trade 1988 and External Trade 1988 Volume I.
1988-118s. (NOS B; 788) ISBN 82-537-2672-4

Statistisk varefortegnelse for utenrikshandelen 1988 Tillegg til Månedstatistikk over
utenrikshandelen 1988 og Utenrikshandel 1988 Hefte I. 1988-148s. ISBN 82-537-2601-5

Utenrikshandel 1987 Hefte I External Trade Volume I. 1988-358s. (NOS B; 783) 70 kr
ISBN 82-537-2662-7

Utenrikshandel 1987 Hefte II External Trade Volume II. 1988-353s. (NOS B; 797) 70 kr
ISBN 82-537-2690-2

45. V a r e h a n d e l Internal trade

Regnskapsstatistikk 1986 Detaljhandel Statistics of Accounts. 1988-84s. (NOS B; 770)
40 kr ISBN 82-537-2640-6

Regnskapsstatistikk 1986 Engroshandel Statistics of Accounts Wholesale Trade.
1988-114s. (NOS B; 758) 45 kr ISBN 82-537-2622-8

Varehandelsstatistikk 1986 Wholesale and Retail Trade Statistics. 1988-81s.
(NOS B; 782) 40 kr ISBN 82-537-2660-0

46. S a m f e r d s e l o g r e i s e l i v Transport, communication and tourism

Reiselivsstatistikk 1984-1986 Statistics on Travel. 1988-145s. (NOS B; 732) 50 kr
ISBN 82-537-2579-5

Samferdselsstatistikk 1986 Transport and Communication Statistics. 1988-188s.
(NOS B; 744) 50 kr ISBN 82-537-2591-4

Sjøfart 1986 Maritime Statistics. 1988-170s. (NOS B; 747) 50 kr
ISBN 82-537-2595-7

Sjøfart 1987 Maritime Statistics. 1988-141s. (NOS B; 785) 45 kr
ISBN 82-537-2667-8

Veitrafikkulykker 1986 Road Traffic Accidents. 1987-136s. (NOS B; 729) 45 kr
ISBN 82-537-2565-5

Veitrafikkulykker 1987 Road Traffic Accidents. 1988-136s. (NOS B; 787) 45 kr
ISBN 82-537-2670-8

47. T e n e s t e y t i n g Services

Arkitektvirksomhet og byggeteknisk konsulentvirksomhet 1986 Architectural and Other
Technical Services Connected with Construction. 1988-43s. (NOS B; 735) 30 kr
ISBN 82-537-2576-0

Bilverkstader mv. 1986 Reparasjon av kjøretøy, hushaldningsapparat og varer for personleg
bruk Car Repair Shops etc. Repair of Vehicles, Household Apparatus and Commodities for
Personal Use. 1988-44s. (NOS B; 754) 30 kr ISBN 82-537-2616-3

Tjenesteyting 1986 Forretningsmessig tjenesteyting, utleie av maskiner og utstyr, renova-
sjon og reingjøring, vaskeri- og renserivirksomhet Services Business Services, Machinery
and Equipment Rental and Leasing, Sanitary and Similar Services, Laundries, Laundry
Services and Cleaning and Dyeing Plants. 1988-72s. (NOS B; 752) 40 kr ISBN 82-537-2603-1

5. SAMFUNNSØKONOMISKE EMNE GENERAL ECONOMIC SUBJECT MATTERS

51. O f f e n t l e g f o r v a l t n i n g Public administration

Aktuelle skattetal 1988 Current Tax Data. 1988-42s. (RAPP; 88/24) 30 kr
ISBN 82-537-2688-0

Skatter og overføringer til private Historisk oversikt over satser mv. Årene 1970-1988.
1988-64s. (RAPP; 88/13) 40 kr ISBN 82-537-2656-2

Skatter og overføringer til private Historisk oversikt over satser mv. Årene 1970-1988.
Revidert utgave. 1988-64s. (RAPP; 88/20) 40 kr ISBN 82-537-2685-6

Struktur tall for kommunenes økonomi 1986 Structural Data from the Municipal Accounts.
1988-162s. (NOS B; 743) 50 kr ISBN 82-537-2590-6

52. F i n a n s i n s t i t u s j o n a r , p e n g a r o g k r e d i t t Financial institutions, money and credit
- Kredittmarkedstatistikk Fordringer og gjeld overfor utlandet 1985 og 1986 Credit Market Statistics Foreign Assets and Liabilities. 1988-92s. (NOS B; 730) 40 kr ISBN 82-537-2566-3
- Kredittmarkedstatistikk Livs- og skadeforsikringselskaper mv. 1986 Credit Market Statistics Life and Non-Life Insurance Companies etc. 1988-91s. (NOS B; 733) 40 kr ISBN 82-537-2578-7
- Kredittmarkedstatistikk Private kredittforetak og finansieringsselskaper 1986 Credit Market Statistics Private Credit Enterprises and Private Financial Companies. 1988-109s. (NOS B; 773) 45 kr ISBN 82-537-2643-0
- Kredittmarkedstatistikk Lån, obligasjoner, aksjer mv. 1986 Credit Market Statistics Loans, Bonds, Shares etc. 1988-90s. (NOS B; 726) 40 kr ISBN 82-537-2559-0
- Kredittmarkedstatistikk Private og offentlige banker 1986 Credit Market Statistics Private and Public Banks 1988-273s. (NOS B; 739) 70 kr ISBN 82-537-2583-3
59. A n d r e s a m f u n n s ø k o n o m i s k e e m n e Other general economic subject matters
- Four Papers on the Theory of Unemployment/Fritz C. Holte. 1988-149s. (RAPP; 87/11) 50 kr ISBN 82-537-2508-6
- Hovedtrekk ved den økonomiske og demografiske utviklingen i fylkene etter 1960/Tor Skoglund, Erik Stordahl og Knut Ø. Sørensen. 1988-81s. (RAPP; 88/3) 40 kr ISBN 82-537-2572-8
- KVARTS-86 A Quarterly Macroeconomic Model Formal Structure and Empirical Characteristics/ Einar Bowitz and Torbjørn Eika. 1989-104s. (RAPP; 89/2) 45 kr ISBN 82-537-2714-3
- NORDHAND Et modellsystem for de nordiske land/Paal Sand og Gunnar Sollie. 1988-68s. (RAPP; 88/2) 40 kr ISBN 82-537-2570-1
- Prisdannelse på importvarer En MODAG-rapport/Nils-Henrik Mørch von der Fehr. 1988-67s. (RAPP; 87/23) 40 kr ISBN 82-537-2569-8
6. S A M F U N N S O R G A N I S A T O R I S K E E M N E SUBJECT MATTERS RELATED TO SOCIAL ORGANISATION
62. P o l i t i s k e e m n e Politics
- Fylkestingsvalget 1987 County Council Elections. 1988-135s. (NOS B; 771) 45 kr ISBN 82-537-2641-4
- Kommunestyrevalget 1987 Municipal Council Elections. 1988-171s. (NOS B; 765) 50 kr ISBN 82-537-2632-5
69. A n d r e s a m f u n n s o r g a n i s a t o r i s k e e m n e Other subject matters related to social organisation
- Statistisk sentralbyrå Hovedtrekk i arbeidsprogrammet for 1989. 1989-53s. (RAPP; 89/5) 60 kr ISBN 82-537-2720-8
- Statistisk sentralbyrå Langtidsprogram 1987-1990. 1988-55s. (RAPP; 88/12) 40 kr ISBN 82-537-2655-4

Standardar for norsk statistikk (SNS)
Standards for Norwegian Statistics (SNS)

I denne serien vil Byrået samle alle statistiske standardar etter kvart som dei blir reviderte. Til no er utkome:

- Nr. 1 Kontoplanen i nasjonalregnskapet
- " 2 Standard for næringsgruppering
- " 3 Standard for handelsområder
- " 4 Standard for kommuneklassifisering
- " 5 Standard for inndeling etter sosioøkonomisk status
- " 6 Klassifikasjon av sykdommer, skader og dødsårsaker
- " 7 Standard for utdanningsgruppering i offentlig norsk statistikk

Andre standardar som gjeld, er trykte i serien Statistisk Sentralbyrås Handbøker (SSH):

Nr. 38 Internasjonal standard for varegruppering i statistikken over utenrikshandelen (SITC-Rev. 2)

Andre publikasjonar i serien SSH:

Nr. 30 Lov, forskrifter og overenskomst om folkeregistrering

Pris kr 35,00

Publikasjonen kjem ut i kommisjon hos H. Aschehoug & Co. og Universitetsforlaget, Oslo, og er til sals hos alle bokhandlarar.

ISBN 82-537-2736-4
ISSN 0550-0532