

NORGES OFFISIELLE STATISTIKK



# VAREHANDELS- STATISTIKK 1987

WHOLESALE AND RETAIL TRADE  
STATISTICS 1987

STATISTISK SENTRALBYRÅ  
CENTRAL BUREAU OF STATISTICS OF NORWAY

NORGES OFFISIELLE STATISTIKK B 857



**VAREHANDELSSTATISTIKK**  
**1987**

**WHOLESALE AND RETAIL TRADE STATISTICS**  
**1987**

STATISTISK SENTRALBYRÅ  
OSLO—KONGSVINGER 1989

ISBN 82-537-2823-9  
ISSN 0078-1959

EMNEGRUPPE  
45 Varehandel

ANDRE EMNEORD  
Agenturhandel  
Bedrifter  
Detaljhandel  
Engroshandel  
Omsetning  
Sysselsetting

## FORORD

Varehandelsstatistikk 1987 gir opplysninger om tallet på bedrifter, sysselsetting og omsetning fordelt etter næringsgruppe, bedriftenes beliggenhet, størrelse og eierform. Statistikken er stort sett utarbeidd på samme måte som for året før.

I Statistisk ukehefte og Statistisk månedshefte blir det publisert en del aktuelle indekstall for varehandelen. Lønnsstatistikk for varehandel og regnskapsstatistikk for engros- og detaljhandel blir offentliggjort i egne publikasjoner. I publikasjonen Arbeidsmarkedstatistikk blir det gitt en del sysselsettingstall for varehandelen basert på arbeidskraftundersøkelsene.

Enkelte hovedtall for varehandelsstatistikk 1987 er publisert i Statistisk ukehefte nr. 19, 1989.

Konsulent Kjell Hogstad har stått for arbeidet med publikasjonen.

Statistisk sentralbyrå, Oslo, 21. juli 1989

Gisle Skancke

---

Frank Foyen

## PREFACE

Wholesale and Retail Trade Statistics 1987 contains information on the number of establishments, employment and sales by industry group, location, size and legal organization of the establishments. The statistics appear mainly in the same form as for the previous year.

Some current index numbers of wholesale and retail trade are published in Weekly Bulletin of Statistics and Monthly Bulletin of Statistics. Wage statistics for wholesale and retail trade and statistics of accounts for wholesale trade and retail trade are presented in separate publications. The publication Labour Market Statistics contains some employment statistics of wholesale and retail trade based on the Labour Force Sample Surveys.

Some main figures from Wholesale and Retail Trade Statistics 1987 have been published in Weekly Bulletin of Statistics no. 19, 1989.

The publication has been prepared under the supervision of Mr. Kjell Hogstad.

Central Bureau of Statistics, Oslo, 21 July 1989

Gisle Skancke

---

Frank Foyen

## INNHOLD

	Side
Figurregister .....	7
Tabellregister .....	7
Tekstdel	
1. Grunnlaget for statistikken .....	9
2. Bedrift og foretak .....	9
3. Næringsgrupperingen .....	10
4. Sysselsetting .....	11
5. Omsetning .....	11
6. Merknader til tabellene .....	11
7. Upubliserte tabeller .....	12
8. Noen hovedresultater .....	12
Sammendrag på engelsk .....	13
Figurdel .....	15
Tabelldel .....	17
Vedlegg	
1. Næringsgruppene på engelsk .....	72
Utkomne publikasjoner	
Tidligere utkommet på emneområdet .....	74
Publikasjoner sendt ut fra Statistisk sentralbyrå etter 1. juli 1988. Emneinndelt oversikt .....	75
Standarder for norsk statistikk (SNS) .....	82

## Standardtegn i tabeller

- . Tall kan ikke forekomme
- : Tall kan ikke offentliggjøres
- Null

## CONTENTS

	Page
Index of figures .....	8
Index of tables .....	8
Text	
1. The basis of the statistics .....	9
2. Establishment and enterprise .....	9
3. Classification system .....	10
4. Employment .....	11
5. Sales .....	11
6. Comments to the tables .....	11
7. Unpublished tables .....	12
8. Some main results .....	12
Summary in English .....	13
Figures .....	15
Tables .....	17
Annex	
1. Industry groups in English .....	72
Publications	
Previously issued on the subject .....	74
Publications issued by the Central Bureau of Statistics since 1 July 1988. Survey arranged by subject matter .....	75
Standards for Norwegian Statistics (SNS) .....	82

## Explanation of Symbols in Tables

- . Category not applicable
- : Not for publication
- Nil

## FIGURREGISTER

	Side
1. Bedrifter, sysselsetting og omsetning i engros- og detaljhandelen. Prisindeks for detaljhandel. 1979-1987. 1979 = 100 .....	15
2. Næringsområdenes andel av bedrifter, sysselsetting og omsetning. Prosent. 1987 .....	16

## TABELLREGISTER

Generelt

1. Bedrifter, sysselsetting og omsetning (ekskl. moms), etter næringshovedgruppe. 1977-1987 ..	17
2. Bedrifter, sysselsetting og omsetning (ekskl. moms), etter næringsundergruppe. 1987 .....	20
3. Avgang og tilgang av bedrifter, etter næringsundergruppe. 1987 .....	23

Hovedtall etter eierforhold og næringshovedgruppe

4. Bedrifter, sysselsetting og omsetning (ekskl. moms), etter eierforhold og næringshovedgruppe. 1987 .....	27
-------------------------------------------------------------------------------------------------------------	----

Hovedtall etter størrelse og næringsgruppe

5. Bedrifter, sysselsetting og omsetning (ekskl. moms), etter bedriftens størrelse (målt ved omsetningen) og næringsundergruppe. 1987 .....	28
6. Bedrifter, sysselsetting og omsetning (ekskl. moms), etter bedriftens størrelse (målt ved sysselsettingen) og næringsundergruppe. 1987 .....	34

Hovedtall etter fylke, kommune og næringsgruppe

7. Bedrifter, sysselsetting og omsetning (ekskl. moms), etter næringsgruppe. Fylke. 1987 ....	40
8. Bedrifter, sysselsetting og omsetning (ekskl. moms), etter næringsområde. Kommune. 1987 ..	59

Konjunkturstatistikk

9. Verdiindeks for detaljomsetningen. 1985 = 100 .....	68
10. Prisindeks for detaljhandel. Konsumprisindeksen for enkelte næringshovedgrupper. 1979 = 100 .....	69
11. Verdiindeks for engrosomsetningen. 1. kvartal 1984 = 100 .....	70
12. Prisindeks for engroshandel. 3. kvartal 1985 = 100 .....	71



## INDEX OF FIGURES

	Page
1. Establishments, employment and sales. Wholesale and retail trade. Retail price index. 1979-1987. 1979 = 100 .....	15
2. Establishments, employment and sales, by industry division. Per cent. 1987 .....	16

## INDEX OF TABLES

General

1. Establishments, employment and sales (excl. VAT), by major industry group. 1977-1987 .....	17
2. Establishments, employment and sales (excl. VAT), by industry subgroup. 1987 .....	20
3. Changes in the number of establishments, by industry subgroup. 1987 .....	23

Main figures by legal organization and major industry group

4. Establishments, employment and sales (excl. VAT), by legal organization and major industry group. 1987 .....	27
-----------------------------------------------------------------------------------------------------------------	----

Main figures by size and industry group

5. Establishments, employment and sales (excl. VAT), by size of establishment (measured by sales) and industry subgroup. 1987 .....	28
6. Establishments, employment and sales (excl. VAT), by size (measured by employment) and industry subgroup. 1987 .....	34

Main figures by county, municipality and industry group

7. Establishments, employment and sales (excl. VAT), by industry group. County. 1987 .....	40
8. Establishments, employment and sales (excl. VAT), by industry division. Municipality. 1987 .....	59

Some current economic indicators

9. Index figures of retail sales. 1985 = 100 .....	68
10. Retail price index by major industry group. 1979 = 100 .....	69
11. Index figures of wholesale. 1st quarter 1984 = 100 .....	70
12. Wholesale price index. 3rd quarter 1985 = 100 .....	71

## 1. Grunnlaget for statistikken

Varehandelsstatistikken for 1987 omfatter næringsområdene engros- og agenturhandel og detaljhandel.

I sin nåværende form ble varehandelsstatistikken utarbeidd første gang for 1965, men først fra 1966 er den offentliggjort i en særskilt publikasjon. I publikasjonene for 1966 og 1967 er det gjort kort rede for hva som er utarbeidd av offentlig statistikk for varehandelsnæringen før 1965. For 1974 ble det ikke utgitt egen varehandelsstatistikk på grunn av bedriftstelingen for dette året, men opplysninger fra bedriftstelingen i varehandelen er publisert i et eget hefte.

Statistikken utarbeides på grunnlag av opplysninger som primært hentes inn for kontroll og ajourføring av SSBs sentrale bedrifts- og foretaksregister. Dette registeret inneholder bl.a. opplysninger om bedriftenes næringsgruppe, beliggenhet, sysselsetting og omsetning og blir kontrollert og ajourført hvert år. Nye bedrifter blir ført inn i registeret hovedsakelig på grunnlag av registreringmeldinger fra merverdiavgiftspliktige og nye arbeidsgivere. Opplysningene om omsetning og sysselsetting siste kalenderår og opplysninger for kontroll av næringsgruppe og beliggenhet mv. blir innhentet direkte fra de fleste bedriftene på en enkelt blankett ("navnekort"). For en del av de mindre bedriftene ble det for 1987 ikke hentet inn navnekort. Omsetningen for disse er i stedet hentet fra Merverdiavgiftsregisteret mens sysselsettingen er beregnet.

Statistikken skal i prinsippet omfatte alle bedrifter som har vært i drift i hele eller deler av året 1987. Det er imidlertid ikke alle bedriftene som har gitt oppgaver for dette året. Bedriftene er likevel med i statistikken dersom en har tilstrekkelige data fra tidligere år å bygge på.

Følgende grupper av bedrifter er holdt utenfor statistikken:

- a) Bedrifter som er opphørt eller gått ut av drift på annen måte etter 1. januar 1987 og som ikke har gitt oppgaver for den perioden de har vært i drift etter 1. januar 1987.
- b) Bedrifter i ordinær drift som ennå ikke har gitt oppgaver til SSB over sysselsetting og omsetning. Dette er hovedsakelig nye bedrifter eller svært små bedrifter.

## 2. Bedrift og foretak

I varehandelsstatistikken har en nyttet bedrift som enhet. I Standard for næringsgruppering (SN) er **b e d r i f t** definert som en lokalt avgrenset funksjonell enhet hvor det hovedsakelig drives aktiviteter som faller innenfor en bestemt næringsgruppe. I detaljhandelen faller bedrift stort sett sammen med butikk, forretning, utsalgssted e.l.

**F o r e t a k** er den institusjonelle enheten som omfatter all virksomhet som drives av samme eier og faller i alminnelighet sammen med begrepet firma, selskap, lag e.l. Et foretak består derfor av en eller flere bedrifter. Enbedriftsforetak er et foretak som består av en enkelt bedrift. I motsatt fall betegnes foretaket flerbedriftsforetak. Tabell 2 gir bl.a. tallet på enbedriftsforetak i de enkelte næringsgruppene.

I samsvar med bedriftsdefinisjonen blir virksomheter som et foretak driver på lokalt atskilte områder, alltid regnet som særskilte bedrifter. I detaljhandel er det tilstrekkelig at virksomhetene har forskjellig gate- eller veiadresse for at de skal oppfattes som lokalt atskilte. Et foretak med flere butikker eller utvalg er derfor delt i flere bedrifter selv om salgsstedene ligger i samme kommune. I engroshandel kreves det i alminnelighet at virksomhetene skal ligge i forskjellige kommuner for å regnes som lokalt atskilte.

Av hensyn til den geografiske gruppering av sysselsettingen er lokalt atskilte hovedkontorer, avdelingskontorer, lageravdelinger o.l. skilt ut som egne telleenheter. Enhetene kalles **h j e l p e - a v d e l i n g e r** og telles ikke som egne bedrifter i statistikken. Enkelte av tabellene gir imidlertid tallet på hjelpeavdelinger.

Når det på ett og samme lokalt avgrensede område drives flere virksomheter som hører inn under ulike næringsgrupper, blir hver enkelt virksomhet regnet som særskilt bedrift forutsatt at den er av en viss størrelse. Minstekravet for oppdeling av kombinerte virksomheter på samme sted er at hver virksomhet sysselsetter minst tre personer i normal driftstid. For enkelte virksomhetskombinasjoner er det gitt spesialregler.

I enkelte tilfelle er forretninger med atskilte avdelinger for omsetning av forskjellige vareslag delt i flere bedrifter. Dette gjelder imidlertid ikke varehus som er plassert i en særskilt hovedgruppe, 621 Varehushandel.

Kombinert engrossalg og detalj salg av brenseloljer og bensin (gruppene 6132 og 6272) er ikke delt i to bedrifter.

Reparasjonsverksteder for maskiner kombinert med omsetning av maskiner (gruppe 6123) og som driver dels med klargjøring og garanti- og servicereparasjoner og dels med reparasjon mot betaling, er regnet som særskilt bedrift når reparasjon mv. mot betaling utgjør over 25 prosent av beregnet total bearbeidingsverdi for verkstedet. I motsatt fall er verkstedet betraktet som et naturlig ledd i handelsvirksomheten.

Bakervareutsalg (gruppe 6225) og bakeri i samme bygning er regnet som én bedrift og gruppert under industri, forutsatt at foretaket ikke har andre bedrifter. Dersom foretaket også har bakervareutsalg eller andre bedrifter som er lokalt atskilt fra bakeriet, er hvert utsalg - også utsalget i samme bygning som bakeriet - regnet som særskilt bedrift og gruppert under handel, mens bakeriet er gruppert under industri. Et foretak som foruten bakeri og bakervareutsalg på samme sted også har et lokalt atskilt bakervareutsalg, er således delt i tre bedrifter.

Salg av bakervarer mv. over disk kombinert med servering på stedet er regnet som én bedrift og gruppert under 631 Restaurant- og kafévirksomhet dersom 50 prosent eller mer av omsetningen gjelder serveringsvirksomheten, og i motsatt fall under 6225 Detaljhandel med bakervarer.

Slakteri eller pølsemakeri med kjøttvareutsalg (gruppe 6223) på samme sted er regnet som én bedrift og gruppert under industri dersom minst 75 prosent av omsetningen er engrossalg og under detaljhandel dersom mer enn 25 prosent er detalj salg. Som engrossalg har en også regnet leveranser fra slakteriet/pølsemakeriet til eventuelle lokalt atskilte utsalg. Slakteri/pølsemakeri kombinert med landhandel, kolonialforretning e.l., er regnet som særskilt industribedrift når det sysselsetter minst tre personer i gjennomsnitt for året.

Systue som drives i samband med konfeksjonsforretning (gruppe 6232) og som hovedsakelig utfører forandrings søm for forretningen, er regnet som et naturlig ledd i handelsvirksomheten.

Følgende virksomhetskombinasjoner er alltid regnet som én bedrift og gruppert under varehandel dersom de ikke drives lokalt atskilt: sportsforretning med sykkelverksted; gullsmedforretning med verksted for produksjon og reparasjon av gull- og sølvvarer; urmakerforretning som både selger og reparerer ur mv.

### 3. Næringsgrupperingen

Næringsgrupperingen i varehandelsstatistikken er i samsvar med Standard for næringsgruppering (SN) som er utarbeidd på grunnlag av en revidert utgave av FNs internasjonale grupperingsstandard ISIC (International Standard Industrial Classification of all Economic Activities). Den siste omfattende revisjon av SN fant sted i 1970. I standarden er varehandel delt i to næringsområder som betegnes med tosifrede kodenummer: 61 Engros- og agenturhandel og 62 Detaljhandel (kommisjonsforretninger er gruppert under engroshandel eller detaljhandel etter arten av kommisjonsvirksomheten). Hvert næringsområde er delt i næringshovedgrupper som betegnes med tresifrede kodenummer, f.eks. 611 Engroshandel med konsumvarer, 623 Detaljhandel med beklednings- og tekstilvarer. Hovedgruppene er igjen som regel delt i næringsgrupper som betegnes med firesifrede kodenummer. Hovedgruppen 612 Engroshandel med produksjonsmidler er således delt opp i næringsgruppene 6121 Engroshandel med råvarer, 6122 Engroshandel med jernvarer og bygningsartikler osv. Innen engroshandel er til slutt en stor del av næringsgruppene delt opp i undergrupper som betegnes med femsifrede kodenummer. Næringsgruppen 6112 Engroshandel med beklednings- og tekstilvarer er således delt opp i undergruppene 61121 Engroshandel med skotøy og 61129

Engroshandel med andre beklædnings- og tekstilvarer. Agenturhandel og detaljhandel er ikke delt opp i undergrupper.

Næringsområdene Engros- og agenturhandel og Detaljhandel er definert slik i Standard for næringsgruppering (SN):

**E n g r o s h a n d e l** omfatter salg av innkjøpte varer i eget navn og for egen regning og kommisjonssalg, dvs. salg i eget navn, men for andres regning, til videreforhandlere og til gårdsbruk, industribedrifter, bygge- og anleggsbedrifter og andre bedrifter som nytter varene i sin næringsvirksomhet.

**A g e n t u r h a n d e l** omfatter formidling av salg for andre foretak ved å oppta ordrer eller slutte salg i disse foretakenes navn.

**D e t a l j h a n d e l** omfatter salg av varer i eget navn og for egen regning, vesentlig til personlig bruk eller til private husholdninger, fra fast utsalgssted eller fra torgplass, ved omførsel mv. Her grupperes også auksjonshandel og kommisjonssalg ellers til privatpersoner og husholdninger, dvs. salg for annens regning, men i eget navn.

Varehandelsbedriftene grupperes på næringsgrupper og -undergrupper etter hvilke varer de omsetter. Ofte omsetter handelsbedriftene varer som hver for seg betinger gruppering i ulike næringsgrupper, og bedriftene grupperes da etter den vare eller varegruppe som gir bedriften størst bearbeidingsverdi (eventuelt størst bruttofortjeneste).

#### 4. Sysselsetting

**S y s s e l s e t t i n g** blir målt ved antall årsverk. Tallene omfatter antall årsverk utført av funksjonærer, arbeidere, eiere og familiemedlemmer som arbeider i bedriftene, og tallene blir oppgitt avrundet eller forhøyet til nærmeste hele tall. Varehandelen sysselsetter mange deltidsansatte. Tallet på utførte årsverk vil derfor være lavere enn tallet på sysselsatte.

#### 5. Omsetning

**O m s e t n i n g** omfatter både kontantsalg og salg på kreditt for egen regning og bruttoverdien av provisjonssalg for andre (agentur- og kommisjonssalg). Omsetningsverdien er gitt etter fradrag av merverdiavgift.

#### 6. Merknader til tabellene

I tabell 1 er det gitt oppgaver over tallet på bedrifter, sysselsetting og omsetning for hovedgrupper i varehandelen for årene 1977-1987. Tallene er noe påvirket av endring over tid i begrep, omfang, skjema og behandlingsrutiner. Detaljerte merknader til endringene er gitt i publikasjonene de årene endringene fant sted.

Fra 1986 til 1987 er en bedrift med nær 5 milliarder i omsetning omgruppert fra 6141 Agenturhandel med nærings- og nytelsesmidler til 61111 Engroshandel med kolonialvarer.

Tabell 3 som viser avgang og tilgang av bedrifter, avviker en del fra tilsvarende tabell publisert tidligere. Den gir nå bare endring mellom de to siste årganger av varehandelsstatistikken. Dette fører til at tallet på opphørte og nyetablerte bedrifter også omfatter overgang til og fra annen næring enn varehandel.

I tabellene er det i samsvar med SSBs regler for fortrolig behandling av oppgaver fra den enkelte bedrift, ikke gitt oppgaver over omsetning i de tilfeller det bare forekommer færre enn 3 bedrifter. En har også funnet det nødvendig i noen tilfeller å unnlate å gi oppgave selv med 3 eller flere bedrifter i en gruppe.

## 7. Upubliserte tabeller

I tillegg til de trykte tabellene er det for tabellene 4, 7 og 8 utarbeidd tilsvarende maskin-tabeller med mer detaljert fordeling etter næringsgruppe og/eller geografisk område. Bl.a. er det laget tabeller over bedrifter, sysselsetting og omsetning etter næringsgruppe i hver enkelt kommune. Det foreligger også detaljerte tabeller for handelsfelt, handelsområder og handelsdistrikt. Disse tabellene kan fås kjøpt ved henvendelse til SSB.

## 8. Noen hovedresultater

Omsetningen i varehandelen var totalt 521 milliarder kroner i 1987 (merverdiavgift ikke medregnet). Dette var en økning på 5,3 prosent i forhold til året før. Innen detaljhandelen, gikk omsetningen opp med 4,6 prosent til 171 milliarder kroner. I samme periode viste prisindeksen for detaljhandelen en stigning på 9 prosent. Gjennomsnittlig omsetning i detaljhandelen pr. innbygger var 40 800 kroner i 1987 mot 39 300 kroner i 1986.

Det lave bilsalget i 1987 bidrog sterkt til redusert vekst i detaljhandelen. For næringsgruppen Motorkjøretøyer, deler og rekvisita, som utgjorde 23 prosent av detaljsalget, gikk omsetningen ned med 6,5 prosent. Dersom vi holder denne gruppen utenfor, var veksten i detaljhandelen på 8,5 prosent. Blant næringshovedgruppene ble det registrert størst prosentvis vekst for Varehushandel med 11,7 prosent.

En oversikt over alle næringsgrupper i detaljhandelen viser at det var prosentvis størst økning i omsetningen for film- og fotoartikler med 17,7 prosent. Svakest utvikling var det for spesialforretninger med kjøtt og kjøttvarer, der omsetningen sank med 8,5 prosent.

I engros- og agenturhandel var omsetningen 350 milliarder kroner. Det var 5,7 prosent mer enn i 1986. Det var klar vekst for engroshandel med konsumvarer og produksjonsmidler, mens engroshandelen med motorkjøretøyer, brensel og drivstoff gikk markert tilbake. For agenturhandelen ble det også registrert nedgang, men justert for næringsendring var det en svak vekst (jf. avsnitt 6. Merknader til tabellene).

For varehandelen totalt fortsatte tallet på bedrifter å stige. Statistikken omfatter nå 56 800 enheter, en økning på 2,4 prosent i løpet av ett år. Bedriftene fordeler seg med 38 600 på detaljhandel, 15 700 på engroshandel og 2 500 på agenturhandel.

Tallet på dagligvareforretninger fortsatte å synke. Nedgangen fra 1986 var på vel 300, og tallet på dagligvareforretninger kom dermed ned i 7 000. I løpet av perioden 1977-1987 har det vært en nedgang på 1 900 dagligvareforretninger.

Tallet på utførte årsverk innen varehandelen økte til 251 800 i 1987. Dette er 1,4 prosent mer enn i 1986. Sysselsettingen fordeler seg med 135 300 på detaljhandelen og 116 500 på engros- og agenturhandelen. For disse to næringsområdene var veksten henholdsvis 1,5 og 1,2 prosent fra året før.

## SUMMARY IN ENGLISH

Annual wholesale and retail trade statistics

The wholesale and retail trade statistics are compiled from information in the Central Bureau of Statistics' Register of Establishments and Enterprises after the annual updating of the register. The statistics cover all establishments in wholesale and retail trade except establishments for which the register has no information on persons engaged and sales.

The definition of establishments and the classification by kind of activity are in accordance with the Standard of Industrial Classification (SIC), which conforms closely to the International Standard Industrial Classification of All Economic Activities (ISIC).

An establishment is in principle defined as a functional unit which at a single physical location is engaged predominantly in activities within a specific activity group.

The classification by kind of activity is based on a five-digit pyramidal system in which each digit relates to a particular level of classification. The five levels have been allotted the following notations:

Major division	1-digit code
Division	2-digit code
Major group	3-digit code
Group	4-digit code
Subgroup	5-digit code

The term industry is used as general group denomination irrespective of level of classification.

In addition to the information on number of establishments, kind of activity and location, the statistics also give data on employment and on sales.

Employment is man-years worked by the total number of persons in the establishment, including working proprietors and unpaid family workers. Part-time employees are also included.

The sales value includes gross sales on own account and gross value of commission sales. Value added tax is excluded.

From 1986 to 1987 an establishment with sales amounted to nearly 5 billion kroner changed industry group from 6141 Commission broking with foods, beverages and tobacco to 61111 Wholesaling of grocery goods.

Some main results

In 1987 the total sales in the wholesale and retail trade were 521 billion kroner (excluding VAT). This was an increase of 5.3 per cent from the year before. In retail trade the increase was 4.6 per cent and the sales amounted to 171 billion kroner. In the same period the retail price index rose 9 per cent.

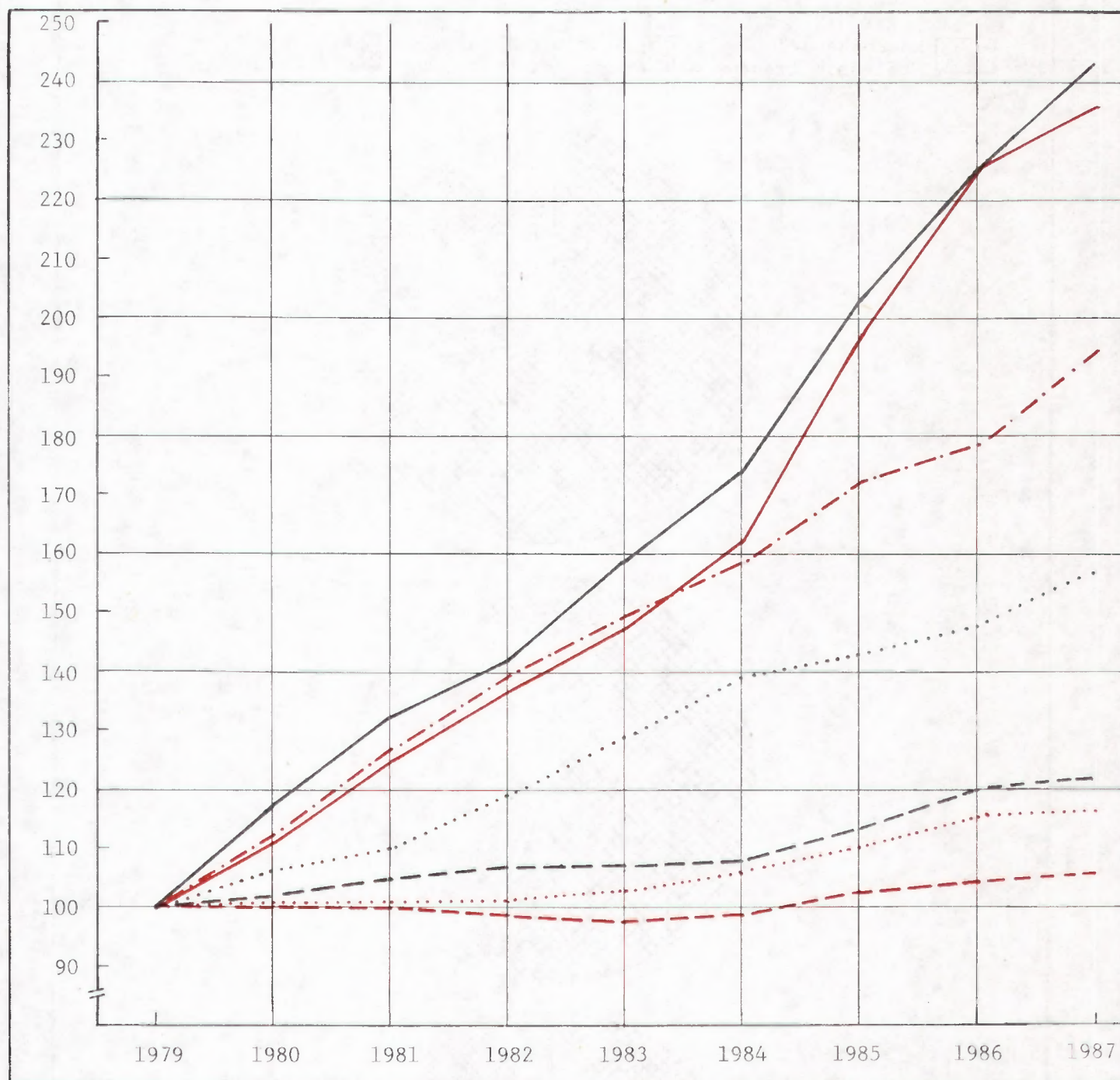
In 1987 average sales in retail trade per capita were 40 800 kroner compared to 39 300 kroner in 1986. In wholesale trade and commission broking the total sales were 350 billion kroner. This was an increase of 5.7 per cent from 1986.

In 1987 low sales of cars contributed to the reduced increase in retail trade. For the industry group Motor vehicles, parts and accessories, which represented 23 per cent of the retail trade, the sales decreased with 6.5 per cent. If we exclude this group, the increase in retail trade was 8.5 per cent. For the main groups the largest percentage increase was registered for department stores with 11.7 per cent.

For the wholesale and retail trade in total, the number of establishments continued to rise. The statistics now include 56800 units, an increase of 2.4 per cent from the year before. Of all the establishments 38600 are in retail trade, 15700 in wholesale trade and 2500 in commission broking.

The number of man-years worked within the wholesale and retail trade increased to 251800 in 1987. This is 1.4 per cent more than in 1986. The employment in retail trade was 135300 and in wholesale trade and commission broking 116500. The increase for these two industry divisions was 1.5 and 1.2 per cent, respectively, from the preceding year.




Figur 1. Bedrifter, sysselsetting og omsetning i engros- og detaljhandelen. Prisindeks for detaljhandel. 1979-1987. 1979 = 100  
 Establishments, employment and sales. Wholesale and retail trade. Retail price index. 1979-1987. 1979 = 100

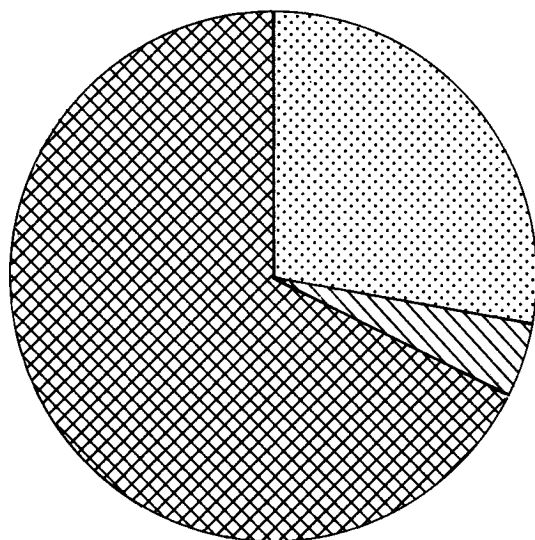


.....	Antall bedrifter	Number of establishments	} 611-613 ENGROSHANDEL WHOLESALE TRADE
- - - - -	Sysselsetting	Employment	
—————	Omsetning	Sales	
.....	Antall bedrifter		} 62 DETALJHANDEL RETAIL TRADE
- - - - -	Sysselsetting		
—————	Omsetning		
- · - · - · - · - · - · - · - ·	Prisindeks for detaljhandel	Retail price index	

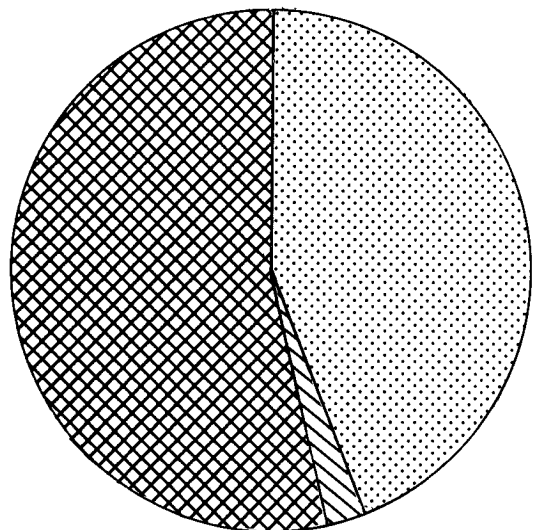


Figur 2. Næringsområdenes andel av bedrifter, sysselsetting og omsetning. Prosent. 1987  
 Establishments, employment and sales, by industry division. Per cent. 1987

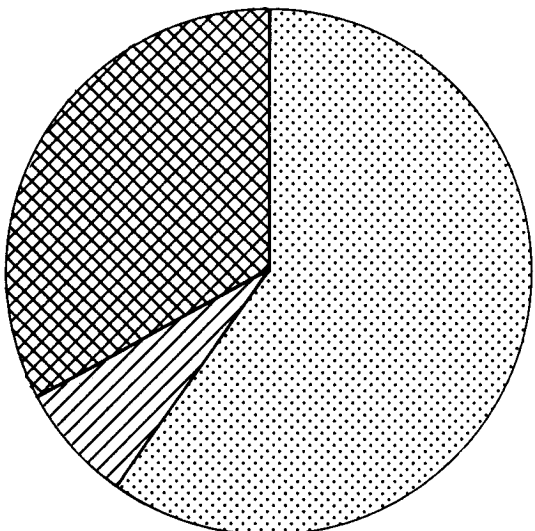
 Engroshandel Wholesale trade	 Agenturhandel Commission broking	 Detaljhandel Retail trade
-------------------------------------------------------------------------------------------------------------------	-----------------------------------------------------------------------------------------------------------------------	------------------------------------------------------------------------------------------------------------------



Antall bedrifter  
 Number of  
 establishments



Sysselsetting  
 Employment



Omsetning  
 Sales

Tabell 1. Bedrifter, sysselsetting og omsetning (ekskl. moms), etter næringshovedgruppe. 1977-1987  
 Establishments, employment and sales (excl. VAT), by major industry group. 1977-1987

Næringshovedgruppe <sup>1</sup> Major industry group <sup>1</sup>	Ar Year	Bedrifter Establishments	Sysselsetting Employment	Omsetning (ekskl. moms) Sales (excl. VAT)
				Mill. kroner
61, 62 VAREHANDEL I ALT TOTAL	1977	45 487	225 663	192 479
	1978	45 582	226 164	200 931
	1979	45 787	225 465	227 658
	1980	46 607	228 189	260 967
	1981	47 174	230 199	292 906
	1982	47 958	229 515	313 949
	1983	49 488	227 184	342 060
	1984	51 213	230 241	375 364
	1985	53 232	239 395	441 086
	1986	55 419	248 368	494 818
	1987	56 767	251 752	521 079
61 ENGROS- OG AGENTURHANDEL	1977	12 355	95 418	127 701
	1978	12 654	96 872	134 202
	1979	12 927	98 324	155 008
	1980	13 514	100 473	179 809
	1981	13 949	103 094	201 566
	1982	14 695	103 778	214 778
	1983	15 496	102 684	234 170
	1984	16 429	103 667	256 763
	1985	16 798	108 897	297 853
	1986	17 344	115 110	330 967
	1987	18 211	116 489	349 728
611-613 Engroshandel	1977	9 460	87 433	108 535
	1978	9 729	89 032	114 863
	1979	10 045	90 966	128 930
	1980	10 585	93 063	150 267
	1981	11 080	95 699	170 458
	1982	11 918	96 837	183 283
	1983	12 960	97 190	205 108
	1984	13 937	98 206	225 053
	1985	14 345	102 972	261 116
	1986	14 851	109 352	290 417
	1987	15 722	111 022	313 089
611 Engroshandel med konsumvarer	1977	3 654	29 056	39 331
	1978	3 750	29 759	42 202
	1979	3 802	30 794	46 938
	1980	3 966	30 939	51 579
	1981	4 049	31 595	58 932
	1982	4 420	31 853	62 085
	1983	4 930	32 149	69 352
	1984	5 419	32 399	76 783
	1985	5 338	32 971	87 040
	1986	5 267	34 273	99 528
	1987	5 503	35 017	112 886
612 Engroshandel med produksjonsmidler	1977	5 388	50 247	49 185
	1978	5 555	51 589	53 607
	1979	5 797	52 350	59 948
	1980	6 156	54 479	71 163
	1981	6 562	56 327	80 591
	1982	6 972	57 285	86 927
	1983	7 497	57 372	97 770
	1984	7 964	58 174	106 416
	1985	8 415	62 117	123 376
	1986	8 944	66 801	139 891
	1987	9 567	68 061	152 768

<sup>1</sup> For denne og følgende tabeller: Næringsgruppene på engelsk, se vedlegg 1.

<sup>1</sup> For this and the following tables: Industry groups in English, see annex 1.

Tabell 1 (forts.). Bedrifter, sysselsetting og omsetning (ekskl. moms), etter næringshovedgruppe. 1977-1987 Establishments, employment and sales (excl. VAT), by major industry group. 1977-1987

Næringshovedgruppe <sup>1</sup>		År	Bedrifter	Syssel- setting	Omsetning (ekskl. moms)
					Mill. kroner
613	Engroshandel med motorkjøretøyer, brensel og drivstoff	1977	418	8 130	20 019
		1978	424	7 684	19 054
		1979	446	7 822	22 044
		1980	463	7 645	27 525
		1981	469	7 777	30 935
		1982	526	7 699	34 270
		1983	533	7 669	37 986
		1984	554	7 633	41 854
		1985	592	7 884	50 699
		1986	640	8 278	50 998
		1987	652	7 944	47 435
614	Agenturhandel	1977	2 895	7 985	19 166
		1978	2 925	7 840	19 339
		1979	2 882	7 358	26 078
		1980	2 929	7 410	29 542
		1981	2 869	7 395	31 109
		1982	2 777	6 941	31 495
		1983	2 536	5 494	29 061
		1984	2 492	5 461	31 710
		1985	2 453	5 925	36 738
		1986	2 493	5 758	40 550
		1987	2 489	5 467	36 639
62	DETALJHANDEL	1977	33 132	130 245	64 778
		1978	32 928	129 292	66 729
		1979	32 860	127 141	72 650
		1980	33 093	127 716	81 158
		1981	33 225	127 105	91 340
		1982	33 263	125 737	99 171
		1983	33 992	124 500	107 891
		1984	34 784	126 574	118 601
		1985	36 434	130 498	143 233
		1986	38 075	133 258	163 851
		1987	38 556	135 263	171 350
621	Varehushandel	1977	114	5 854	2 752
		1978	117	6 010	3 087
		1979	125	5 940	3 375
		1980	132	6 205	3 755
		1981	137	6 158	4 222
		1982	152	6 197	4 926
		1983	156	6 450	5 406
		1984	145	6 221	5 415
		1985	149	6 403	6 778
		1986	153	6 894	8 086
		1987	158	7 302	9 031
622	Detaljhandel med nærings- og nyttelsesmidler	1977	14 751	48 882	22 511
		1978	14 354	47 899	24 139
		1979	14 087	46 661	26 119
		1980	13 958	46 805	28 822
		1981	13 649	46 382	32 290
		1982	13 083	44 457	34 482
		1983	12 829	43 130	37 265
		1984	12 651	43 533	40 631
		1985	12 590	43 535	45 318
		1986	12 335	42 582	49 276
		1987	11 986	43 284	53 484
623	Detaljhandel med beklednings- og tekstilvarer	1977	4 811	20 343	6 458
		1978	4 837	19 808	7 011
		1979	4 805	19 749	7 545

<sup>1</sup> Se note 1, side 17.

<sup>1</sup> See note 1, page 17.

Tabell 1 (forts.). Bedrifter, sysselsetting og omsetning (ekskl. moms), etter næringshovedgruppe, 1977-1987. Establishments, employment and sales (excl. VAT), by major industry group. 1977-1987

Næringshovedgruppe <sup>1</sup>	År	Bedrifter	Sysse- lsetting	Omsetning	
				(ekskl. moms)	
				Mill. kroner	
623	Detaljhandel med beklednings- og tekstilvarer (forts.)	1980	4 823	19 537	8 276
		1981	4 860	19 080	9 059
		1982	4 941	18 879	9 699
		1983	5 179	18 644	10 476
		1984	5 444	19 118	11 640
		1985	5 779	19 991	13 999
		1986	6 172	20 342	15 698
		1987	6 314	20 119	16 609
624	Detaljhandel med møbler og innbo	1977	2 786	11 234	5 396
		1978	2 796	10 975	5 532
		1979	2 865	10 770	5 828
		1980	2 868	10 485	6 075
		1981	2 957	10 679	7 021
		1982	2 951	10 651	7 439
		1983	3 019	10 531	7 866
		1984	3 054	10 850	8 854
		1985	3 074	10 901	10 297
		1986	3 190	11 262	11 803
		1987	3 178	11 148	12 630
625	Detaljhandel med jernvarer, kjøkken- utstyr, glass, steintøy, fargevarer og sportsutstyr	1977	1 886	7 916	3 175
		1978	1 953	8 157	3 446
		1979	1 974	8 058	3 664
		1980	2 065	8 137	4 124
		1981	2 180	8 102	4 603
		1982	2 290	8 368	5 020
		1983	2 405	8 069	5 203
		1984	2 512	8 246	5 784
		1985	2 646	8 349	6 597
		1986	2 818	8 480	7 816
		1987	2 853	8 476	8 261
626	Detaljhandel med ur, optiske artikler, musikkinstrumenter, gull- og sølvvarer og film- og fotoartikler	1977	1 668	5 202	1 783
		1978	1 730	5 358	2 013
		1979	1 770	5 383	2 200
		1980	1 806	5 348	2 293
		1981	1 905	5 375	2 493
		1982	2 071	5 673	2 702
		1983	2 194	5 647	2 910
		1984	2 307	5 878	3 250
		1985	2 526	6 435	3 861
		1986	2 746	6 767	4 569
		1987	2 870	6 961	4 915
627	Detaljhandel med motorkjøretøyer og bensin	1977	3 704	18 659	18 817
		1978	3 676	18 743	17 167
		1979	3 716	18 376	19 218
		1980	3 824	18 898	22 584
		1981	3 849	18 998	25 834
		1982	3 890	18 899	28 435
		1983	3 939	19 099	31 553
		1984	4 082	19 556	35 297
		1985	4 285	20 981	47 335
		1986	4 522	22 177	56 023
		1987	4 640	22 745	54 744
629	Detaljhandel ellers	1977	3 412	12 155	3 886
		1978	3 465	12 342	4 333
		1979	3 518	12 204	4 700
		1980	3 617	12 301	5 228
		1981	3 688	12 331	5 817
		1982	3 885	12 613	6 467
		1983	4 271	12 930	7 212
		1984	4 589	13 172	7 729
		1985	5 385	13 903	9 049
		1986	6 139	14 754	10 579
		1987	6 557	15 228	11 676

<sup>1</sup> Se note 1, side 17.

<sup>1</sup> See note 1, page 17.

Tabell 2. Bedrifter, sysselsetting og omsetning (ekskl. moms), etter næringsundergruppe. 1987  
 Establishments, employment and sales (excl. VAT), by industry subgroup. 1987

Næringsundergruppe Industry subgroup	Bedrifter Establishments		Hjelpe- avdel- inger Ancil- lary units	Syssel- setting Employ- ment	Omsetning Sales
	I alt Total	Av dette en- bedrifts- foretak Of which single unit enterprises			
					Mill. kroner
VAREHANDEL I ALT TOTAL .....	56 767	47 769	411	251 752	521 079
61 Engros- og agenturhandel .....	18 211	15 467	302	116 489	349 728
611-613 Engroshandel .....	15 722	13 084	300	111 022	313 089
611 Engroshandel med konsumvarer .....	5 503	4 770	59	35 017	112 886
6111 Engroshandel med nærings- og nytelses- midler .....	1 685	1 247	39	17 101	72 388
61111 Engr.h. med kolonialvarer .....	372	289	2	6 063	23 252
61112 Engr.h. med smør, ost og egg .....	61	18	7	1 118	5 692
61113 Engr.h. med korn og mjøl .....	7	1	11	146	431
61114 Engr.h. med kjøtt og kjøttvarer .....	146	108	-	1 306	4 632
61115 Engr.h. med fisk og fiskevarer .....	413	321	12	2 465	19 169
61116 Engr.h. med poteter, grønnsaker og frukt	327	214	7	3 046	7 932
61119 Engr.h. med andre nærings- og nytelses- midler .....	359	296	-	2 957	11 280
6112 Engroshandel med beklednings- og tekstilvarer .....	1 050	977	4	3 676	9 778
61121 Engr.h. med skotøy .....	63	53	4	324	1 403
61129 Engr.h. med andre beklednings- og tekstilvarer .....	987	924	-	3 352	8 375
6113 Engroshandel med møbler og innbo .....	751	656	6	5 028	13 488
61131 Engr.h. med radio- og fjernsynsmottakere	134	118	1	1 504	3 340
61132 Engr.h. med husholdningsapparater og belysningsutstyr .....	268	219	5	2 156	7 402
61139 Engr.h. med annet innbo .....	349	319	-	1 368	2 747
6119 Engroshandel med konsumvarer ellers .....	2 017	1 890	10	9 212	17 233
61191 Engr.h. med sykepleie- og apoteker- varer, kosmetikk og toalettartikler ....	380	350	7	2 894	6 581
61192 Engr.h. med varer for sport og fritidssysler .....	455	432	1	2 500	5 319
61199 Engr.h. med andre konsumvarer .....	1 182	1 108	2	3 818	5 333
612 Engroshandel med produksjonsmidler .....	9 567	7 797	133	68 061	152 768
6121 Engroshandel med råvarer .....	1 469	1 077	34	11 162	49 426
61211 Engr.h. med fôr, gjødning og såvarer ...	420	232	12	2 441	15 873
61212 Engr.h. med metaller og kjemikalier ....	235	201	1	1 770	5 737
61213 Engr.h. med jern og stål .....	116	79	6	1 979	5 100
61214 Engr.h. med papir .....	281	223	15	2 944	9 847
61215 Engr.h. med råolje og naturgass .....	1	-	-	8	5 890
61219 Engr.h. med andre råvarer .....	416	342	-	2 020	6 978
6122 Engroshandel med jernvarer og bygnings- artikler .....	2 816	2 200	14	20 163	41 183
61221 Engr.h. med jernvarer .....	258	218	-	2 534	4 609
61222 Engr.h. med trelast og byggevarer av tre	1 159	923	1	5 996	11 074
61223 Engr.h. med rør- og sanitærartikler ....	306	165	6	3 231	6 433
61224 Engr.h. med maling og lakk .....	124	108	-	1 070	2 937
61229 Engr.h. med andre byggevarer .....	969	786	7	7 332	16 131

Tabell 2 (forts.). Bedrifter, sysselsetting og omsetning (ekskl. moms), etter næringsundergruppe. 1987  
 Establishments, employment and sales (excl. VAT), by industry subgroup. 1987

Næringsundergruppe	Bedrifter		Hjelpe- avdel- inger	Syssel- setting	Omsetning	
	I alt	Av dette enbe- drifts- foretak				
61	Engros- og agenturhandel (forts.)					
6123	Engroshandel med maskiner og utstyr .....	5 282	4 520	85	36 736	62 160
61231	Engr.h. med maskiner og utstyr for jord- og skogbruk .....	601	507	3	3 264	6 051
61232	Engr.h. med maskiner og utstyr for bergverksdrift, industri og bygge- og anleggsvirksomhet .....	1 188	992	3	8 566	16 836
61233	Engr.h. med maskiner og materiell for kraftproduksjon og installasjon .....	158	88	18	2 934	6 122
61234	Engr.h. med skipsutstyr og fiskeredskaper .	296	247	-	2 614	4 155
61235	Engr.h. med maskiner og utstyr for kontor og butikk .....	1 556	1 345	31	11 173	16 020
61239	Engr.h. med maskiner og utstyr ikke nevnt annet sted .....	1 483	1 341	30	8 185	12 975
613	Engroshandel med motorkjøretøyer, brensel og drivstoff .....	652	517	108	7 944	47 435
6131	Engr.h. med motorkjøretøyer .....	478	392	3	4 483	24 787
6132	Engr.h. med brensel og drivstoff .....	174	125	105	3 461	22 647
614	Agenturhandel .....	2 489	2 383	2	5 467	36 639
6141	Agenturhandel med nærings- og nytelses- midler .....	364	349	-	952	5 715
6142	Agenturhandel med beklednings- og tekstilvarer .....	486	475	1	838	4 532
6143	Agenturhandel med konsumvarer ellers .....	541	519	1	1 106	5 887
6149	Agenturhandel ellers .....	1 098	1 040	-	2 571	20 505
62	Detailhandel .....	38 556	32 302	109	135 263	171 350
621	Varehushandel .....	158	29	32	7 302	9 031
6211	Varehushandel med nærings- og nytelsesmidler	132	20	30	5 752	7 578
6212	Varehushandel med beklednings- og tekstil- varer .....	13	3	2	439	348
6213	Varehushandel med møbler og innbo .....	1	-	-	51	:
6219	Varehushandel med øvrige varer .....	12	6	-	1 060	:
622	Detailhandel med nærings- og nytelsesmidler .	11 986	9 517	30	43 284	53 484
6222	Det.h. med dagligvarer .....	7 015	5 423	28	32 500	42 363
6223	Det.h. med kjøtt og kjøttvarer .....	243	197	-	1 033	844
6224	Det.h. med fisk og vilt .....	302	286	-	571	387
6225	Det.h. med bakervarer .....	433	116	-	1 111	589
6226	Det.h. med tobakk, sjokolade, frukt og iskrem .....	3 143	2 859	2	6 208	3 960
6227	Det.h. med vin og brennevin .....	115	7	-	672	4 363
6229	Det.h. med nærings- og nytelsesmidler ellers	735	629	-	1 189	978
623	Detailhandel med beklednings- og tekstilvarer	6 314	5 322	13	20 119	16 609
6231	Det.h. med skotøy .....	820	666	2	2 803	2 068
6232	Det.h. med dame-, herre- og barnekonfeksjon	3 560	2 914	8	12 520	11 379
6239	Det.h. med bekledn.- og tekstilvarer ellers	1 934	1 742	3	4 796	3 162
624	Detailhandel med møbler og innbo .....	3 178	2 706	8	11 148	12 630
6241	Det.h. med møbler og tepper .....	843	724	3	4 410	5 806
6242	Det.h. med radio, fjernsyn, lamper og elektriske husholdningsapparater .....	1 313	1 007	5	5 171	5 811
6249	Det.h. med innbo ellers .....	1 022	975	-	1 567	1 013

Tabell 2 (forts.). Bedrifter, sysselsetting og omsetning (ekskl. moms), etter næringsundergruppe. 1987  
 Establishments, employment and sales (excl. VAT), by industry subgroup. 1987

Næringsundergruppe		Bedrifter		Hjelpe- avdel- inger	Syssel- setting	Omsetning
		I alt	Av dette enbe- drifts- foretak			
						Mill. kroner
62	Detaljhandel (forts.)					
625	Detaljhandel med jernvarer, kjøkkenutstyr, glass, steintøy, fargevarer og sportsutstyr .	2 853	2 656	2	8 476	8 261
6251	Det.h. med jernvarer, kjøkkenutstyr, glass og steintøy .....	720	633	1	2 699	2 433
6252	Det.h. med fargevarer, tapeter og golvbelegg .....	719	668	-	2 459	2 284
6253	Det.h. med sportsutstyr .....	1 414	1 355	1	3 318	3 544
626	Detaljhandel med ur, optiske artikler, musikkinstrumenter, gull- og sølvvarer og film- og fotoartikler .....	2 870	2 576	2	6 961	4 915
6261	Det.h. med ur og optiske artikler .....	733	686	-	1 866	1 169
6262	Det.h. med musikkinstrumenter, noter, gram-mofonplater og musikk- og videokassetter ...	1 247	1 148	1	2 278	1 708
6263	Det.h. med gull- og sølvvarer .....	504	436	-	1 704	1 181
6264	Det.h. med film- og fotoartikler .....	386	306	1	1 113	858
627	Detaljhandel med motorkjøretøyer og bensin ..	4 640	3 540	14	22 745	54 744
6271	Det.h. med motorkjøretøyer, deler og rekvisita .....	2 657	1 905	14	14 132	40 003
6272	Det.h. med bensin og smøreoljer .....	1 983	1 635	-	8 613	14 740
629	Detaljhandel ellers .....	6 557	5 956	8	15 228	11 676
6291	Det.h. med bøker og papir .....	690	545	5	3 224	3 002
6292	Det.h. med sykepleie- og apotekerverer ....	427	349	-	3 836	3 309
6293	Det.h. med kosmetikk .....	821	744	1	1 431	871
6294	Det.h. med blomster og planter .....	1 268	1 145	1	2 910	1 445
6295	Det.h. med brensel .....	290	278	-	432	519
6299	Det.h. med varer ikke nevnt annet sted ....	3 061	2 895	1	3 395	2 529

Tabell 3. Avgang og tilgang av bedrifter, etter næringsundergruppe. 1987  
Changes in the number of establishments, by industry subgroup. 1987

Næringsundergruppe Industry subgroup	Tallet på be- drifter 1986 Number of estab- lish- ments 1986	Tallet på be- drifter 1987 Number of estab- lish- ments 1987	Netto økning i tallet på be- drifter Net in- crease in the number of estab- lish- ments	Avgang av bedrif- ter i 1987 <sup>1</sup> Decrease of establishments in 1987 <sup>1</sup>		Tilgang av be- drifter i 1987 <sup>2</sup> Increase of establishments in 1987 <sup>2</sup>	
				I alt Total	Av dette opphørt <sup>3</sup> Of which ceased <sup>3</sup>	I alt Total	Av dette nyetab- lert <sup>4</sup> Of which new-es- tab- lished <sup>4</sup>
VAREHANDEL I ALT TOTAL .....	55 419	56 767	1 348	5 208	5 192	6 556	6 531
61 Engros- og agenturhandel .....	17 344	18 211	867	1 593	1 509	2 460	2 303
611-613 Engroshandel .....	14 851	15 722	871	1 454	1 310	2 325	2 089
611 Engroshandel med konsumvarer ..	5 267	5 503	236	571	496	807	703
6111 Engroshandel med nærings- og nytelsesmidler .....	1 651	1 685	34	143	124	177	142
61111 Engr.h. med kolonialvarer .	347	372	25	34	24	59	42
61112 Engr.h. med smør, ost og egg .....	63	61	-2	3	3	1	1
61113 Engr.h. med korn og mjøl ..	6	7	1	1	-	2	2
61114 Engr.h. med kjøtt og kjøtt- varer .....	144	146	2	14	13	16	8
61115 Engr.h. med fisk og fiske- varer .....	397	413	16	41	37	57	49
61116 Engr.h. med poteter, grønn- saker og frukt .....	333	327	-6	20	18	14	12
61119 Engr.h. med andre nærings- og nytelsesmidler .....	361	359	-2	37	29	35	28
6112 Engroshandel med beklednings- og tekstilvarer .....	958	1 050	92	104	90	196	182
61121 Engr.h. med skotøy .....	63	63	-	5	3	5	5
61129 Engr.h. med andre bekled- nings- og tekstilvarer ....	895	987	92	99	87	191	177
6113 Engroshandel med møbler og innbo .....	721	751	30	73	58	103	81
61131 Engr.h. med radio- og fjernsynsmottakere .....	125	134	9	12	10	21	14
61132 Engr.h. med husholdnings- apparater og belysnings- utstyr .....	261	268	7	29	22	36	29
61139 Engr.h. med annet innbo ...	335	349	14	34	26	48	38
6119 Engroshandel med konsumvarer ellers .....	1 937	2 017	80	262	224	342	298
61191 Engr.h. med sykepleie- og apotekervarer, kosmetikk og toalettartikler .....	352	380	28	37	26	65	58
61192 Engr.h. med varer for sport og fritidssysler .....	447	455	8	65	52	73	64
61199 Engr.h. med andre konsum- varer .....	1 138	1 182	44	164	146	208	176

<sup>1</sup> Avgang av bedrifter omfatter foruten opphør bl.a. endring av næringsgruppe og endring av driftstilstand (midlertidig ute av drift). <sup>2</sup> Tilgang av bedrifter omfatter foruten nyetableringer bl.a. endring av næringsgruppe og endring av driftstilstand (i drift igjen etter å ha vært midlertidig ute av drift). <sup>3</sup> Medregnet overgang fra varehandel til andre næringer. <sup>4</sup> Medregnet overgang til varehandel fra andre næringer.

<sup>1</sup> Decrease of establishments includes in addition to ceased establishments also change of industry group and establishments being temporary out of work. <sup>2</sup> Increase of establishments includes in addition to "new-established" also change of industry group and establishments put into work after being temporary out of work. <sup>3</sup> Including change from wholesale and retail trade to other industry groups.

<sup>4</sup> Including change to wholesale and retail trade from other industry groups.



Tabell 3 (forts.). Avgang og tilgang av bedrifter, etter næringsundergruppe. 1987 Changes in the number of establishments, by industry subgroup. 1987

Næringsundergruppe	Tallet på bedrifter 1986	Tallet på bedrifter 1987	Netto økning i tallet på bedrifter	Avgang av bedrifter i 1987 <sup>1</sup>		Tilgang av bedrifter i 1987 <sup>2</sup>	
				I alt	Av dette opphørt <sup>3</sup>	I alt	Av dette ny-etablert <sup>4</sup>
61 Engros- og agenturhandel (forts.)							
612 Engroshandel med produksjonsmidler .....	8 944	9 567	623	825	766	1 448	1 336
6121 Engroshandel med råvarer ....	1 423	1 469	46	103	86	149	134
61211 Engr.h. med før, gjødning og såvarer .....	408	420	12	27	23	39	37
61212 Engr.h. med metaller og kjemikalier .....	224	235	11	22	17	33	30
61213 Engr.h. med jern og stål ..	117	116	-1	12	8	11	10
61214 Engr.h. med papir .....	261	281	20	12	10	32	29
61215 Engr.h. med råolje og naturgass .....	1	1	-	-	-	-	-
61219 Engr.h. med andre råvarer .	412	416	4	33	28	37	28
6122 Engroshandel med jernvarer og bygningsartikler .....	2 639	2 816	177	236	220	413	377
61221 Engr.handel med jernvarer .	235	258	23	21	17	44	39
61222 Engr.h. med trelast og byggevarer av tre .....	1 063	1 159	96	100	98	196	178
61223 Engr.h. med rør- og sanitærartikler .....	298	306	8	20	17	28	27
61224 Engr.h. med maling og lakk	111	124	13	7	6	20	12
61229 Engr.h. med andre byggevarer	932	969	37	97	82	134	121
6123 Engroshandel med maskiner og utstyr .....	4 882	5 282	400	500	460	900	825
61231 Engr.h. med maskiner og utstyr for jord- og skogbruk	579	601	22	56	53	78	74
61232 Engr.h. med maskiner og utstyr for bergverksdrift, industri og bygge- og anleggsvirksomhet .....	1 135	1 188	53	102	93	155	142
61233 Engr.h. med maskiner og materiell for kraftproduksjon og installasjon .....	153	158	5	10	7	15	14
61234 Engr.h. med skipsutstyr og fiskeredskaper .....	294	296	2	28	26	30	26
61235 Engr.h. med maskiner og utstyr for kontor og butikk .	1 386	1 556	170	184	163	354	337
61239 Engr.h. med maskiner og utstyr ikke nevnt annet sted	1 335	1 483	148	136	118	284	232
613 Engroshandel med motorkjøretøyer, brensel og drivstoff ...	640	652	12	58	48	70	50
6131 Engr.h. med motorkjøretøyer .	474	478	4	44	36	48	38
6132 Engr.h. med brensel og drivstoff .....	166	174	8	14	12	22	12
614 Agenturhandel .....	2 493	2 489	-4	266	199	262	214
6141 Agenturhandel med nærings- og nytelsesmidler .....	367	364	-3	38	26	35	28
6142 Agenturhandel med beklednings- og tekstilvarer .....	478	486	8	47	41	55	43
6143 Agenturhandel med konsumvarer ellers .....	534	541	7	50	38	57	48
6149 Agenturhandel ellers .....	1 114	1 098	-16	136	94	120	95

<sup>1</sup> Se note 1, side 23. <sup>2</sup> Se note 2, side 23. <sup>3</sup> Se note 3, side 23. <sup>4</sup> Se note 4, side 23.

<sup>1</sup> See note 1, page 23. <sup>2</sup> See note 2, page 23. <sup>3</sup> See note 3, page 23. See note 4, page 23.

Tabell 3 (forts.). Avgang og tilgang av bedrifter, etter næringsundergruppe. 1987 Changes in the number of establishments, by industry subgroup. 1987

Næringsundergruppe	Tallet på bedrifter 1986	Tallet på bedrifter 1987	Netto økning i tallet på bedrifter	Avgang av bedrifter i 1987 <sup>1</sup>		Tilgang av bedrifter i 1987 <sup>2</sup>		
				I alt	Av dette opphørt <sup>3</sup>	I alt	Av dette ny-etablert <sup>4</sup>	
62	Detaljhandel .....	38 075	38 556	481	3 815	3 683	4 296	4 228
621	Varehushandel .....	153	158	5	13	4	18	9
6211	Varehushandel med nærings- og nytelsesmidler .....	128	132	4	8	1	12	6
6212	Varehushandel med beklednings- og tekstilvarer .....	10	13	3	1	1	4	3
6213	Varehushandel med møbler og innbo .....	2	1	-1	1	1	-	-
6219	Varehushandel med øvrige varer	13	12	-1	3	1	2	-
622	Detaljhandel med nærings- og nytelsesmidler .....	12 335	11 986	-349	1 154	1 096	805	768
6222	Detaljhandel med dagligvarer	7 323	7 015	-308	629	598	321	289
6223	Det.h. med kjøtt og kjøttvarer .....	281	243	-38	56	50	18	18
6224	Det.h. med fisk og vilt .....	318	302	-16	55	47	39	34
6225	Det.h. med bakervarer .....	423	433	10	29	25	39	38
6226	Det.h. med tobakk, sjokolade, frukt og iskrem .....	3 101	3 143	42	274	258	316	299
6227	Det.h. med vin og brennevin .	108	115	7	1	1	8	8
6229	Det.h. med nærings- og nytelsesmidler ellers .....	781	735	-46	135	117	89	82
623	Detaljhandel med beklednings- og tekstilvarer .....	6 172	6 314	142	703	681	845	801
6231	Det.h. med skotøy .....	802	820	18	71	68	89	86
6232	Det.h. med dame-, herre- og barnekonfeksjon .....	3 398	3 560	162	404	387	566	499
6239	Det.h. med beklednings- og tekstilvarer ellers .....	1 972	1 934	-38	283	226	245	216
624	Detaljhandel med møbler og innbo	3 190	3 178	-12	362	317	350	333
6241	Det.h. med møbler og tepper .	873	843	-30	92	85	62	58
6242	Det.h. med radio, fjernsyn, lamper og elektriske husholdningsapparater .....	1 316	1 313	-3	149	130	146	139
6249	Det.h. med innbo ellers .....	1 001	1 022	21	122	102	143	136
625	Detaljhandel med jernvarer, kjøkkenutstyr, glass, steintøy, fargevarer og sportsutstyr .....	2 818	2 853	35	306	268	341	320
6251	Det.h. med jernvarer, kjøkkenutstyr, glass og steintøy ...	718	720	2	80	68	82	75
6252	Det.h. med fargevarer, tapeter og golvbelegg .....	733	719	-14	78	66	64	58
6253	Det.h. med sportsutstyr .....	1 367	1 414	47	151	134	198	187

<sup>1</sup> Se note 1, side 23. <sup>2</sup> Se note 2, side 23. <sup>3</sup> Se note 3, side 23. <sup>4</sup> Se note 4, side 23.

<sup>1</sup> See note 1, page 23. <sup>2</sup> See note 2, page 23. <sup>3</sup> See note 4, page 23. <sup>4</sup> See note 4, page 23.

Tabell 3 (forts.). Avgang og tilgang av bedrifter, etter næringsundergruppe. 1987 Changes in the number of establishments, by industry subgroup. 1987

Næringsundergruppe	Tallet på bedrifter 1986	Tallet på bedrifter 1987	Netto økning i tallet på bedrifter	Avgang av bedrifter i 1987 <sup>1</sup>		Tilgang av bedrifter i 1987 <sup>2</sup>	
				I alt	Av dette opphørt <sup>3</sup>	I alt	Av dette nyetablert <sup>4</sup>
62	Detaljhandel (forts.)						
626	Detaljhandel med ur, optiske artikler, musikkinstrumenter, gull- og sølvvarer og film og fotoartikler .....						
	2 746	2 870	124	271	249	395	373
6261	Det.h. med ur og optiske artikler .....						
	723	733	10	24	23	34	32
6262	Det.h. med musikkinstrumenter, noter, grammofonplater og musikk- og videokassetter ...						
	1 157	1 247	90	189	170	279	259
6263	Det.h. med gull- og sølvvarer						
	507	504	-3	31	30	28	27
6264	Det.h. med film og fotoartikler .....						
	359	386	27	30	26	57	55
627	Detaljhandel med motorkjøretøyer og bensin .....						
	4 522	4 640	118	363	347	481	464
6271	Det.h. med motorkjøretøyer, deler og rekvisita .....						
	2 548	2 657	109	265	250	374	360
6272	Det.h. med bensin og smøroljer .....						
	1 974	1 983	9	105	97	114	104
629	Detaljhandel ellers .....						
	6 139	6 557	418	780	721	1 198	1 160
6291	Det.h. med bøker og papir ...						
	690	690	-	48	45	48	46
6292	Det.h. med sykepleie- og apotekvarer .....						
	407	427	20	14	13	34	32
6293	Det.h. med kosmetikk .....						
	780	821	41	103	97	144	141
6294	Det.h. med blomster og planter						
	1 224	1 268	44	116	104	160	153
6295	Det.h. med brensel .....						
	292	290	-2	33	27	31	31
6299	Det.h. med varer ikke nevnt annet sted .....						
	2 746	3 061	315	475	435	790	757

<sup>1</sup> Se note 1, side 23. <sup>2</sup> Se note 2, side 23. <sup>3</sup> Se note 3, side 23. <sup>4</sup> Se note 4, side 23.

<sup>1</sup> See note 1, page 23. <sup>2</sup> See note 2, page 23. <sup>3</sup> See note 3, page 23. <sup>4</sup> See note 4, page 23.

Tabell 4. Bedrifter, sysselsetting og omsetning (ekskl. moms), etter eierforhold og næringshovedgruppe. 1987 Establishments, employment and sales (excl. VAT), by legal organization and major industry group. 1987

Næringshovedgruppe Major industry group	I alt Total	Enkelt- person- firma Individual enterprise	Aksje- selskap Joint-stock company	Andelslag Co-opera- tive society	Andre eierforhold <sup>1</sup> Other legal organiza- tion <sup>1</sup>
61,62 VAREHANDEL I ALT TOTAL					
Bedrifter Establishments ....	56 767	22 318	26 862	2 228	5 359
Sysselsetting Employment ...	251 752	40 126	176 790	19 681	15 155
Omsetning. Mill. kroner Sales .....	521 079	42 284	384 044	60 251	34 499
611-613 Engroshandel					
Bedrifter .....	15 722	3 777	10 303	571	1 071
Sysselsetting .....	111 022	4 775	93 955	6 736	5 556
Omsetning. Mill. kroner .....	313 089	6 122	240 156	42 575	24 236
614 Agenturhandel					
Bedrifter .....	2 489	1 101	1 228	4	156
Sysselsetting .....	5 467	1 366	3 813	11	277
Omsetning. Mill. kroner .....	36 639	5 821	28 647	168	2 003
62 DETALJHANDEL					
Bedrifter .....	38 556	17 440	15 331	1 653	4 132
Sysselsetting .....	135 263	33 985	79 022	12 934	9 322
Omsetning. Mill. kroner .....	171 350	30 341	115 241	17 508	8 259
621 Varehushandel					
Bedrifter .....	158	3	32	118	5
Sysselsetting .....	7 302	87	1 938	5 000	277
Omsetning. Mill. kroner .....	9 031	107	1 978	6 633	313
622 Detaljhandel med nærings- og nytellesmidler					
Bedrifter .....	11 986	6 143	3 250	1 383	1 210
Sysselsetting .....	43 284	13 323	19 884	7 195	2 882
Omsetning. Mill. kroner .....	53 484	12 229	28 802	9 777	2 676
623 Detaljhandel med beklednings- og tekstilvarer					
Bedrifter .....	6 314	2 209	3 331	30	744
Sysselsetting .....	20 119	3 702	14 684	152	1 581
Omsetning. Mill. kroner .....	16 609	2 230	13 369	139	873
624 Detaljhandel med møbler og innbo					
Bedrifter .....	3 178	1 084	1 695	46	353
Sysselsetting .....	11 148	1 627	8 564	215	742
Omsetning. Mill. kroner .....	12 630	1 194	10 545	275	615
625 Detaljhandel med jernvarer, kjøkkenutstyr, glass, steintøy, fargevarer og sportsutstyr					
Bedrifter .....	2 853	1 054	1 476	18	305
Sysselsetting .....	8 476	1 580	6 251	105	540
Omsetning. Mill. kroner .....	8 261	1 244	6 461	148	409
626 Detaljhandel med ur, optiske artikler, musikkinstrumenter, gull- og sølvvarer og film- og fotoartikler					
Bedrifter .....	2 870	1 324	1 271	3	272
Sysselsetting .....	6 961	2 246	4 200	9	506
Omsetning. Mill. kroner .....	4 915	1 387	3 227	9	292
627 Detaljhandel med motorkjøretøyer og bensin					
Bedrifter .....	4 640	1 589	2 571	44	436
Sysselsetting .....	22 745	3 927	17 245	218	1 355
Omsetning. Mill. kroner .....	54 744	6 675	45 391	471	2 207
629 Detaljhandel ellers					
Bedrifter .....	6 557	4 034	1 705	11	807
Sysselsetting .....	15 228	7 493	6 256	40	1 439
Omsetning. Mill. kroner .....	11 676	5 275	5 469	56	875

<sup>1</sup> Omfatter bl.a. ansvarlig selskap, kommandittselskap, statlige og kommunale foretak.

<sup>1</sup> Includes general partnership, limited partnership, governmental and other public enterprises etc.

TABELL 5. BEDRIFTER, SYSSELSETTING OG OMSETNING (EKSKL. MOMS), ETTER BEDRIFTENS STØRRELSE (MÅLT VED OMSETNINGEN) OG NÆRINGSUNDERGRUPPE. 1987 ESTABLISHMENTS, EMPLOYMENT AND SALES (EXCL. VAT), BY SIZE OF ESTABLISHMENT (MEASURED BY SALES) AND INDUSTRY SUBGROUP. 1987

NÆRINGSUNDERGRUPPE INDUSTRY SUBGROUP	ALLE BEDRIFTER MED OMSETNING, MILLION KRONER ESTABLISHMENTS WITH SALES AMOUNTING TO, MILLION KRONER							
	TOTAL 1)	UNDER 0,5	0,5- 0,9	1,0- 4,9	5,0- 9,9	10,0- 19,9	20,0- 49,9	50,0 OG OVER
61,62 VAREHANDEL I ALT TOTAL								
BEDRIFTER ESTABLISHMENTS...	56767	13820	6850	20319	6697	4554	2969	1558
SYSSELSETTING EMPLOYMENT...	247600	7384	9629	54255	34632	36802	42152	62746
OMSETNING SALES MILL. KR...	521079	2582	5038	49250	47286	63339	90624	262961
61 ENGRS- OG AGENTURHANDEL								
BEDRIFTER ESTABLISHMENTS...	18211	4017	1384	5074	2443	2261	1849	1183
SYSSELSETTING EMPLOYMENT...	113748	1651	1605	11140	10432	15619	24250	49051
OMSETNING SALES MILL. KR...	349728	707	1014	13034	17604	31914	56976	228480
611- ENGROSHANDEL								
613 BEDRIFTER ESTABLISHMENTS...	15722	3682	1210	4336	2013	1876	1570	1035
SYSSELSETTING EMPLOYMENT...	108283	1518	1455	10222	9632	14520	23085	47851
OMSETNING SALES MILL. KR...	313089	646	886	11070	14524	26518	48499	210947
611 ENGROSHANDEL MED KONSUMVARER								
BEDRIFTER ESTABLISHMENTS...	5503	1591	454	1429	560	541	506	422
SYSSELSETTING EMPLOYMENT...	34280	647	526	3084	2412	3837	6683	17091
OMSETNING SALES MILL. KR...	112886	256	328	3526	4012	7611	15890	81264
6111 ENGROSHANDEL MED NÆRINGS- OG NYTELSESMIDLER								
BEDRIFTER ESTABLISHMENTS...	1685	259	110	407	161	224	262	262
SYSSELSETTING EMPLOYMENT...	16458	139	132	890	627	1457	3112	10101
OMSETNING SALES MILL. KR...	72388	50	83	1041	1152	3242	8269	58550
61111 ENGR. H. MED KOLONIALVARER								
BEDRIFTER ESTABLISHMENTS...	372	61	30	87	24	40	38	92
SYSSELSETTING EMPLOYMENT...	5945	29	31	173	91	333	465	4823
OMSETNING SALES MILL. KR...	23252	13	23	230	176	579	1257	20973
61112 ENGR. H. MED SMØR, OST OG EGG								
BEDRIFTER ESTABLISHMENTS...	61	2	3	5	7	13	12	19
SYSSELSETTING EMPLOYMENT...	781	2	2	7	16	42	80	632
OMSETNING SALES MILL. KR...	5692	:	2	14	:	195	403	:
61113 ENGR. H. MED KORN OG MJØL								
BEDRIFTER ESTABLISHMENTS...	7	1	-	-	1	-	3	2
SYSSELSETTING EMPLOYMENT...	56	-	-	-	1	-	10	45
OMSETNING SALES MILL. KR...	431	:	-	-	:	-	75	:
61114 ENGR. H. MED KJØTT OG KJØTTVARER								
BEDRIFTER ESTABLISHMENTS...	146	12	13	38	12	25	24	22
SYSSELSETTING EMPLOYMENT...	1306	5	13	61	50	131	261	785
OMSETNING SALES MILL. KR...	4632	3	10	99	86	387	710	3338
61115 ENGR. H. MED FISK OG FISKEVARER								
BEDRIFTER ESTABLISHMENTS...	413	69	31	106	45	55	47	60
SYSSELSETTING EMPLOYMENT...	2427	41	44	248	204	313	453	1124
OMSETNING SALES MILL. KR...	19169	13	23	251	313	782	1573	16214
61116 ENGR. H. MED POTETER, GRØNNSAKER OG FRUKT								
BEDRIFTER ESTABLISHMENTS...	327	44	15	77	39	42	77	33
SYSSELSETTING EMPLOYMENT...	2986	28	18	201	145	351	1107	1136
OMSETNING SALES MILL. KR...	7932	9	11	200	276	596	2362	4479
61119 ENGR. H. MED ANDRE NÆRINGS- OG NYTELSESMIDLER								
BEDRIFTER ESTABLISHMENTS...	359	70	18	94	33	49	61	34
SYSSELSETTING EMPLOYMENT...	2957	34	24	200	120	287	736	1556
OMSETNING SALES MILL. KR...	11280	13	14	247	241	704	1889	8174
6112 ENGROSHANDEL MED BEKLEDNINGS- OG TEKSTILVARER								
BEDRIFTER ESTABLISHMENTS...	1050	285	95	350	113	105	67	35
SYSSELSETTING EMPLOYMENT...	3671	117	110	656	432	688	683	985
OMSETNING SALES MILL. KR...	9778	49	69	835	783	1428	2134	4480
61121 ENGR. H. MED SKOTØY								
BEDRIFTER ESTABLISHMENTS...	63	8	3	23	7	6	9	7
SYSSELSETTING EMPLOYMENT...	319	3	5	43	19	37	73	139
OMSETNING SALES MILL. KR...	1403	1	2	52	50	80	309	909
61129 ENGR. H. MED ANDRE BEKLEDNINGS- OG TEKSTILVARER								
BEDRIFTER ESTABLISHMENTS...	987	277	92	327	106	99	58	28
SYSSELSETTING EMPLOYMENT...	3352	114	105	613	413	651	610	846
OMSETNING SALES MILL. KR...	8375	47	67	783	733	1348	1825	3571
6113 ENGROSHANDEL MED MØBLER OG INNBO								
BEDRIFTER ESTABLISHMENTS...	751	198	66	190	104	68	67	58
SYSSELSETTING EMPLOYMENT...	4996	89	79	421	513	574	1178	2142
OMSETNING SALES MILL. KR...	13488	33	45	468	768	951	2077	9146

1) IKKE MEDREGNET SYSSELSETTING I HJELPEAVDELINGER.  
1) EXCL. EMPLOYMENT IN ANCILLARY UNITS.

TABELL 5 (FORTS.). BEDRIFTER, SYSSELSETTING OG OMSETNING (EKSKL. MOMS), ETTER BEDRIFTENS STØRRELSE (MÅLT VED OMSETNINGEN) OG NÆRINGSUNDERGRUPPE. 1987 ESTABLISHMENTS, EMPLOYMENT AND SALES (EXCL. VAT), BY SIZE OF ESTABLISHMENT (MEASURED BY SALES) AND INDUSTRY SUBGROUP. 1987

NÆRINGSUNDERGRUPPE INDUSTRY SUBGROUP	ALLE BEDR. 1)	BEDRIFTER MED OMSETNING, MILLION KRONER ESTABLISHMENTS WITH SALES AMOUNTING TO, MILLION KRONER							
		TOTAL 1)	UNDER 0,5	0,5- 0,9	1,0- 4,9	5,0- 9,9	10,0- 19,9	20,0- 49,9	50,0 OG OVER
61131 ENGR. H. MED RADIO- OG FJERNSYNSMOTTAKERE									
BEDRIFTER ESTABLISHMENTS...	134	32	15	28	15	10	13	21	
SYSSELSETTING EMPLOYMENT...	1500	9	16	59	67	84	342	923	
OMSETNING SALES MILL. KR...	3340	4	11	64	110	151	420	2579	
61132 ENGR. H. MED HUSHOLDNINGS- APPARATER OG BELYSNINGSUTSTYR									
BEDRIFTER ESTABLISHMENTS...	268	63	20	62	36	25	36	26	
SYSSELSETTING EMPLOYMENT...	2128	27	27	136	199	217	618	904	
OMSETNING SALES MILL. KR...	7402	10	13	147	265	352	1125	5490	
61139 ENGR. H. MED ANNET INNBO									
BEDRIFTER ESTABLISHMENTS...	349	103	31	100	53	33	18	11	
SYSSELSETTING EMPLOYMENT...	1368	53	36	226	247	273	218	315	
OMSETNING SALES MILL. KR...	2747	19	21	257	393	448	532	1077	
6119 ENGR. H. MED KONSUMVARER ELLERS									
BEDRIFTER ESTABLISHMENTS...	2017	849	183	482	182	144	110	67	
SYSSELSETTING EMPLOYMENT...	9155	302	205	1117	840	1118	1710	3863	
OMSETNING SALES MILL. KR...	17233	124	131	1181	1307	1990	3410	9089	
61191 ENGR. H. MED SYKEPLEIE- OG APOTEKERVARER, KOSMETIKK OG TOALETARTIKLER									
BEDRIFTER ESTABLISHMENTS...	380	126	36	96	27	41	31	23	
SYSSELSETTING EMPLOYMENT...	2848	49	39	191	114	265	537	1653	
OMSETNING SALES MILL. KR...	6581	20	26	218	203	564	1000	4549	
61192 ENGR. H. MED VARER FOR SPORT OG FRITIDSSYSLER									
BEDRIFTER ESTABLISHMENTS...	455	153	41	115	51	37	30	28	
SYSSELSETTING EMPLOYMENT...	2491	47	44	230	204	264	434	1268	
OMSETNING SALES MILL. KR...	5319	23	29	284	351	527	908	3197	
61199 ENGR. H. MED ANDRE KONSUMVARER									
BEDRIFTER ESTABLISHMENTS...	1182	570	106	271	104	66	49	16	
SYSSELSETTING EMPLOYMENT...	3816	206	122	696	522	589	739	942	
OMSETNING SALES MILL. KR...	5333	81	76	680	753	899	1502	1342	
612 ENGR. H. MED PRODUKSJONSMIDLER									
BEDRIFTER ESTABLISHMENTS...	9567	1960	707	2742	1367	1259	988	544	
SYSSELSETTING EMPLOYMENT...	67233	822	879	6755	6835	10117	15365	26460	
OMSETNING SALES MILL. KR...	152768	364	524	7116	9893	17796	30281	86795	
6121 ENGR. H. MED RÅVARER									
BEDRIFTER ESTABLISHMENTS...	1469	317	112	352	155	195	193	145	
SYSSELSETTING EMPLOYMENT...	10917	145	120	748	588	1110	2336	5870	
OMSETNING SALES MILL. KR...	49426	59	83	864	1130	2771	6249	38269	
61211 ENGR. H. MED FÔR, GJØDNING OG SÅVARER									
BEDRIFTER ESTABLISHMENTS...	420	65	26	100	56	67	65	41	
SYSSELSETTING EMPLOYMENT...	2385	20	14	153	120	258	616	1204	
OMSETNING SALES MILL. KR...	15873	13	20	247	394	965	2081	12153	
61212 ENGR. H. MED METALLER OG KJEMIKALIER									
BEDRIFTER ESTABLISHMENTS...	235	54	17	49	27	35	30	23	
SYSSELSETTING EMPLOYMENT...	1766	21	16	111	121	280	481	736	
OMSETNING SALES MILL. KR...	5737	9	12	118	198	484	987	3928	
61213 ENGR. H. MED JERN OG STÅL									
BEDRIFTER ESTABLISHMENTS...	116	11	2	25	8	18	27	25	
SYSSELSETTING EMPLOYMENT...	1904	5	3	43	37	90	363	1363	
OMSETNING SALES MILL. KR...	5100	:	:	67	65	254	932	3778	
61214 ENGR. H. MED PAPIR									
BEDRIFTER ESTABLISHMENTS...	281	50	20	66	34	41	42	28	
SYSSELSETTING EMPLOYMENT...	2834	31	22	133	171	307	646	1524	
OMSETNING SALES MILL. KR...	9847	10	14	161	258	592	1334	7477	
61215 ENGR. H. MED RÅOLJE OG NATURGASS									
BEDRIFTER ESTABLISHMENTS...	1	-	-	-	-	-	-	1	
SYSSELSETTING EMPLOYMENT...	8	-	-	-	-	-	-	8	
OMSETNING SALES MILL. KR...	:	-	-	-	-	-	-	:	
61219 ENGR. H. MED ANDRE RÅVARER									
BEDRIFTER ESTABLISHMENTS...	416	137	47	112	30	34	29	27	
SYSSELSETTING EMPLOYMENT...	2020	68	65	308	139	175	230	1035	
OMSETNING SALES MILL. KR...	6978	:	:	271	215	476	915	5042	

1) IKKE MEDREGNET SYSSELSETTING I HJELPEAVDELINGER.

1) EXCL. EMPLOYMENT IN ANCILLARY UNITS.

TABELL 5 (FORTS.). BEDRIFTER, SYSSELSETTING OG OMSETNING (EKSKL. MOMS), ETTER BEDRIFTENS STØRRELSE (MÅLT VED OMSETNINGEN) OG NÆRINGSUNDERGRUPPE. 1987 ESTABLISHMENTS, EMPLOYMENT AND SALES (EXCL. VAT), BY SIZE OF ESTABLISHMENT (MEASURED BY SALES) AND INDUSTRY SUBGROUP. 1987

NÆRINGSUNDERGRUPPE INDUSTRY SUBGROUP	ALLE BEDR. 1) ESTABLISHMENTS WITH SALES AMOUNTING TO, MILLION KRONER								
	TOTAL 1)	UNDER 0,5	0,5-0,9	1,0-4,9	5,0-9,9	10,0-19,9	20,0-49,9	50,0 OG OVER	
6122 ENGRSHANDEL MED JERNVARER OG BYGNINGSARTIKLER									
BEDRIFTER ESTABLISHMENTS...	2816	464	201	866	409	389	332	155	
SYSSELSETTING EMPLOYMENT...	20079	223	247	2154	2054	3334	5165	6902	
OMSETNING SALES MILL. KR...	41183	90	148	2354	2954	5516	10181	19941	
61221 ENGR. H. MED JERNVARER									
BEDRIFTER ESTABLISHMENTS...	258	55	17	66	30	34	32	24	
SYSSELSETTING EMPLOYMENT...	2534	26	25	186	144	319	646	1188	
OMSETNING SALES MILL. KR...	4609	9	12	176	206	486	1061	2659	
61222 ENGR. H. MED TRELAST OG BYGGEVARER AV TRE									
BEDRIFTER ESTABLISHMENTS...	1159	182	96	398	186	169	101	27	
SYSSELSETTING EMPLOYMENT...	5956	88	118	931	939	1406	1500	974	
OMSETNING SALES MILL. KR...	11074	39	70	1076	1363	2391	2985	3151	
61223 ENGR. H. MED RØR- OG SANITÆRARTIKLER									
BEDRIFTER ESTABLISHMENTS...	306	24	19	92	40	43	55	33	
SYSSELSETTING EMPLOYMENT...	3209	14	27	259	229	422	613	1645	
OMSETNING SALES MILL. KR...	6433	6	15	256	291	607	1644	3614	
61224 ENGR. H. MED MÅLING OG LAKK									
BEDRIFTER ESTABLISHMENTS...	124	26	5	32	17	13	17	14	
SYSSELSETTING EMPLOYMENT...	1070	12	6	83	89	98	267	515	
OMSETNING SALES MILL. KR...	2937	5	4	77	118	192	561	1982	
61229 ENGR. H. MED ANDRE BYGGEVARER									
BEDRIFTER ESTABLISHMENTS...	969	177	64	278	136	130	127	57	
SYSSELSETTING EMPLOYMENT...	7310	83	71	695	653	1089	2139	2580	
OMSETNING SALES MILL. KR...	16131	32	48	769	977	1840	3930	8535	
6123 ENGRSHANDEL MED MASKINER OG UTSTYR									
BEDRIFTER ESTABLISHMENTS...	5282	1179	394	1524	803	675	463	244	
SYSSELSETTING EMPLOYMENT...	36237	454	512	3853	4193	5673	7864	13688	
OMSETNING SALES MILL. KR...	62160	215	292	3898	5809	9510	13851	28585	
61231 ENGR. H. MED MASKINER OG UTSTYR FOR JORD- OG SKOGBRUK									
BEDRIFTER ESTABLISHMENTS...	601	150	34	155	101	82	60	19	
SYSSELSETTING EMPLOYMENT...	3252	53	44	388	471	586	833	877	
OMSETNING SALES MILL. KR...	6051	28	26	398	752	1167	1700	1978	
61232 ENGR. H. MED MASKINER OG UTSTYR FOR BERGVERKSDRIFT, INDUSTRI OG BYGGE- OG ANLEGGSVIRKSOMHET									
BEDRIFTER ESTABLISHMENTS...	1188	182	82	338	188	191	136	71	
SYSSELSETTING EMPLOYMENT...	8553	55	93	757	908	1435	2225	3080	
OMSETNING SALES MILL. KR...	16836	31	61	884	1349	2689	4137	7685	
61233 ENGR. H. MED MASKINER OG MATERIELL FOR KRAFT-PRODUKSJON OG INSTALLASJON									
BEDRIFTER ESTABLISHMENTS...	158	13	2	28	19	32	30	34	
SYSSELSETTING EMPLOYMENT...	2696	5	2	77	84	207	361	1960	
OMSETNING SALES MILL. KR...	6122	:	:	67	141	473	936	4502	
61234 ENGR. H. MED SKIPSUTSTYR OG FISKEREDSKAPER									
BEDRIFTER ESTABLISHMENTS...	296	53	21	74	48	50	33	17	
SYSSELSETTING EMPLOYMENT...	2614	19	32	205	262	449	535	1112	
OMSETNING SALES MILL. KR...	4155	9	16	199	345	737	1044	1805	
61235 ENGR. H. MED MASKINER OG UTSTYR FOR KONTOR OG BUTIKK									
BEDRIFTER ESTABLISHMENTS...	1556	373	131	488	236	175	100	53	
SYSSELSETTING EMPLOYMENT...	11029	154	194	1376	1385	1769	2153	3998	
OMSETNING SALES MILL. KR...	16020	71	96	1253	1691	2386	3029	7494	
61239 ENGR. H. MED MASKINER OG UTSTYR IKKE NEVNT ANNET STED									
BEDRIFTER ESTABLISHMENTS...	1483	408	124	441	211	145	104	50	
SYSSELSETTING EMPLOYMENT...	8093	168	147	1050	1083	1227	1757	2661	
OMSETNING SALES MILL. KR...	12975	:	:	1097	1530	2057	3005	5122	
613 ENGRSHANDEL MED MOTOR-KJØRETØYER, BRENSSEL OG DRIVSTOFF									
BEDRIFTER ESTABLISHMENTS...	652	131	49	165	86	76	76	69	
SYSSELSETTING EMPLOYMENT...	6770	49	50	383	385	566	1037	4300	
OMSETNING SALES MILL. KR...	47435	26	34	428	619	1111	2328	42889	

1) IKKE MEDREGNET SYSSELSETTING I HJELPEAVDELINGER.

1) EXCL. EMPLOYMENT IN ANCILLARY UNITS.

TABELL 5 (FORTS.). BEDRIFTER, SYSSELSETTING OG OMSETNING (EKSKL. MOMS), ETTER BEDRIFTENS STØRRELSE (MÅLT VED OMSETNINGEN) OG NÆRINGSUNDERGRUPPE. 1987 ESTABLISHMENTS, EMPLOYMENT AND SALES (EXCL. VAT), BY SIZE OF ESTABLISHMENT (MEASURED BY SALES) AND INDUSTRY SUBGROUP. 1987

NÆRINGSUNDERGRUPPE INDUSTRY SUBGROUP	ALLE BEDRIFTER MED OMSETNING, MILLION KRONER ESTABLISHMENTS WITH SALES AMOUNTING TO, MILLION KRONER							
	TOTAL 1)	UNDER 0,5	0,5- 0,9	1,0- 4,9	5,0- 9,9	10,0- 19,9	20,0- 49,9	50,0 OG OVER
6131 ENGROSHANDEL MED MOTOR- KJØRETØYER								
BEDRIFTER ESTABLISHMENTS...	478	83	39	120	66	62	59	49
SYSSELSETTING EMPLOYMENT...	4460	27	36	287	305	514	817	2474
OMSETNING SALES MILL. KR...	24787	16	27	304	474	908	1747	21311
6132 ENGROSHANDEL MED BRENSSEL OG DRIVSTOFF								
BEDRIFTER ESTABLISHMENTS...	174	48	10	45	20	14	17	20
SYSSELSETTING EMPLOYMENT...	2310	22	14	96	80	52	220	1826
OMSETNING SALES MILL. KR...	22647	10	7	124	145	203	581	21577
614 AGENTURHANDEL								
BEDRIFTER ESTABLISHMENTS...	2489	335	174	738	430	385	279	148
SYSSELSETTING EMPLOYMENT...	5465	133	150	918	800	1099	1165	1200
OMSETNING SALES MILL. KR...	36639	61	128	1964	3080	5397	8477	17533
6141 AGENTURHANDEL MED NÆRINGS- OG NYTELSESMIDLER								
BEDRIFTER ESTABLISHMENTS...	364	37	24	97	74	68	38	26
SYSSELSETTING EMPLOYMENT...	952	11	23	118	144	247	201	208
OMSETNING SALES MILL. KR...	5715	6	19	255	557	949	1134	2795
6142 AGENTURHANDEL MED BEKLEDNINGS- OG TEKSTILVARER								
BEDRIFTER ESTABLISHMENTS...	486	37	20	194	109	74	45	7
SYSSELSETTING EMPLOYMENT...	837	14	16	228	176	178	180	45
OMSETNING SALES MILL. KR...	4532	7	15	535	779	1045	1327	825
6143 AGENTURHANDEL MED KONSUMVARER ELLERS								
BEDRIFTER ESTABLISHMENTS...	541	75	42	167	90	93	60	14
SYSSELSETTING EMPLOYMENT...	1105	29	38	213	164	249	259	153
OMSETNING SALES MILL. KR...	5887	14	31	423	642	1307	1789	1680
6149 AGENTURHANDEL ELLERS								
BEDRIFTER ESTABLISHMENTS...	1098	186	88	280	157	150	136	101
SYSSELSETTING EMPLOYMENT...	2571	79	73	359	316	425	525	794
OMSETNING SALES MILL. KR...	20505	35	63	750	1102	2096	4226	12233
62 DETALJHANDEL								
BEDRIFTER ESTABLISHMENTS...	38556	9803	5466	15245	4254	2293	1120	375
SYSSELSETTING EMPLOYMENT...	133852	5733	8024	43115	24200	21183	17902	13695
OMSETNING SALES MILL. KR...	171350	1875	4025	36216	29682	31425	33648	34481
621 VAREHUSHANDEL								
BEDRIFTER ESTABLISHMENTS...	158	2	-	3	-	8	92	53
SYSSELSETTING EMPLOYMENT...	6942	2	-	6	-	151	2646	4137
OMSETNING SALES MILL. KR...	9031	:	-	:	-	122	3022	5883
622 DETALJHANDEL MED NÆRINGS- OG NYTELSESMIDLER								
BEDRIFTER ESTABLISHMENTS...	11986	1985	1699	5586	1410	832	391	83
SYSSELSETTING EMPLOYMENT...	42661	1303	2391	14918	7627	7650	6409	2363
OMSETNING SALES MILL. KR...	53484	432	1258	13163	9810	11459	11748	5614
6222 DETALJHANDEL MED DAGLIGVARER								
BEDRIFTER ESTABLISHMENTS...	7015	426	636	3505	1275	792	334	47
SYSSELSETTING EMPLOYMENT...	32227	338	813	8977	6700	7380	5991	2028
OMSETNING SALES MILL. KR...	42363	115	476	8905	8893	10914	9781	3279
6223 DET. H. MED KJØTT OG KJØTTVARER								
BEDRIFTER ESTABLISHMENTS...	243	33	23	131	45	10	1	-
SYSSELSETTING EMPLOYMENT...	1033	31	32	474	350	114	32	-
OMSETNING SALES MILL. KR...	844	8	:	333	328	125	:	-
6224 DET. H. MED FISK OG VILT								
BEDRIFTER ESTABLISHMENTS...	302	120	72	100	6	4	-	-
SYSSELSETTING EMPLOYMENT...	571	72	105	322	34	38	-	-
OMSETNING SALES MILL. KR...	387	23	51	225	37	51	-	-
6225 DET. H. MED BAKERVERARER								
BEDRIFTER ESTABLISHMENTS...	433	73	151	206	2	-	1	-
SYSSELSETTING EMPLOYMENT...	1111	80	264	739	19	-	9	-
OMSETNING SALES MILL. KR...	589	24	113	402	:	-	:	-
6226 DET. H. MED TOBAKK, SJOKOLADE, FRUKT OG ISKREM								
BEDRIFTER ESTABLISHMENTS...	3143	985	693	1400	59	6	-	-
SYSSELSETTING EMPLOYMENT...	5858	610	993	3804	394	57	-	-
OMSETNING SALES MILL. KR...	3960	208	511	2790	380	71	-	-
6227 DET. H. MED VIN OG BRENNEVIN								
BEDRIFTER ESTABLISHMENTS...	115	5	2	3	2	17	50	36
SYSSELSETTING EMPLOYMENT...	672	5	4	6	5	41	276	335
OMSETNING SALES MILL. KR...	4363	1	:	5	:	252	1753	2335

1) IKKE MEDREGNET SYSSELSETTING I HJELPEAVDELINGER.

1) EXCL. EMPLOYMENT IN ANCILLARY UNITS.



TABELL 5 (FORTS.). BEDRIFTER, SYSSELSETTING OG OMSETNING (EKSKL. MOMS), ETTER BEDRIFTENS STØRRELSE (MÅLT VED OMSETNINGEN) OG NÆRINGSUNDERGRUPPE. 1987 ESTABLISHMENTS, EMPLOYMENT AND SALES (EXCL. VAT), BY SIZE OF ESTABLISHMENT (MEASURED BY SALES) AND INDUSTRY SUBGROUP. 1987

NÆRINGSUNDERGRUPPE INDUSTRY SUBGROUP	ALLE BEDR. 1)	BEDRIFTER MED OMSETNING, MILLION KRONER ESTABLISHMENTS WITH SALES AMOUNTING TO, MILLION KRONER							
		TOTAL 1)	UNDER 0,5	0,5- 0,9	1,0- 4,9	5,0- 9,9	10,0- 19,9	20,0- 49,9	50,0 OG OVER
6229 DET. H. MED NÆRINGS- OG NYTELSESMIDLER ELLERS									
BEDRIFTER ESTABLISHMENTS...	735	343	122	241	21	3	5	-	
SYSSELSETTING EMPLOYMENT...	1189	167	180	596	125	20	101	-	
OMSETNING SALES MILL. KR...	978	53	87	504	:	46	:	-	
623 DETALJHANDEL MED BEKLEDNINGS- OG TEKSTILVARER									
BEDRIFTER ESTABLISHMENTS...	6314	1542	1274	2665	561	212	53	7	
SYSSELSETTING EMPLOYMENT...	19984	1262	1944	8063	4098	2774	1319	524	
OMSETNING SALES MILL. KR...	16609	382	940	6045	3869	2819	1428	1126	
6231 DET. H. MED SKOTØY									
BEDRIFTER ESTABLISHMENTS...	820	96	152	476	78	16	2	-	
SYSSELSETTING EMPLOYMENT...	2792	89	232	1538	639	231	63	-	
OMSETNING SALES MILL. KR...	2068	:	114	1116	531	219	:	-	
6232 DET. H. MED DAME-, HERRE- OG BARNEKONFEKSJON									
BEDRIFTER ESTABLISHMENTS...	3560	687	690	1585	384	166	42	6	
SYSSELSETTING EMPLOYMENT...	12399	556	1008	4661	2663	2032	1048	431	
OMSETNING SALES MILL. KR...	11379	:	516	3642	2644	2199	1164	:	
6239 DET. H. MED BEKLEDNINGS- OG TEKSTILVARER ELLERS									
BEDRIFTER ESTABLISHMENTS...	1934	759	432	604	99	30	9	1	
SYSSELSETTING EMPLOYMENT...	4793	617	704	1864	796	511	208	93	
OMSETNING SALES MILL. KR...	3162	176	310	1287	694	401	:	:	
624 DETALJHANDEL MED MØBLER OG INNBO									
BEDRIFTER ESTABLISHMENTS...	3178	917	385	1201	415	192	49	19	
SYSSELSETTING EMPLOYMENT...	11066	541	568	3372	2344	1904	1008	1329	
OMSETNING SALES MILL. KR...	12630	173	281	3075	2872	2584	1451	2193	
6241 DET. H. MED MØBLER OG TEPPER									
BEDRIFTER ESTABLISHMENTS...	843	106	74	390	159	72	27	15	
SYSSELSETTING EMPLOYMENT...	4342	65	100	995	854	735	625	968	
OMSETNING SALES MILL. KR...	5806	22	56	1039	1104	987	838	1760	
6242 DET. H. MED RADIO, FJERNSYN, LAMPER OG ELEKTRISKE HUSHOLDNINGSPAPPARATER									
BEDRIFTER ESTABLISHMENTS...	1313	238	117	591	230	114	19	4	
SYSSELSETTING EMPLOYMENT...	5157	136	175	1710	1348	1118	309	361	
OMSETNING SALES MILL. KR...	5811	47	86	1584	1601	1521	539	434	
6249 DET. H. MED INNBO ELLERS									
BEDRIFTER ESTABLISHMENTS...	1022	573	194	220	26	6	3	-	
SYSSELSETTING EMPLOYMENT...	1567	340	293	667	142	51	74	-	
OMSETNING SALES MILL. KR...	1013	104	140	452	167	76	74	-	
625 DETALJHANDEL MED JERNVARER, KJØKKENUTSTYR, GLASS, STEINTØY, FARGEVARER OG SPORTSUTSTYR									
BEDRIFTER ESTABLISHMENTS...	2853	801	339	1257	327	88	35	6	
SYSSELSETTING EMPLOYMENT...	8474	367	475	3756	2084	920	626	246	
OMSETNING SALES MILL. KR...	8261	137	252	3203	2143	1186	921	418	
6251 DET. H. MED JERNVARER, KJØK- KENUTSTYR, GLASS OG STEINTØY									
BEDRIFTER ESTABLISHMENTS...	720	168	100	317	92	29	10	4	
SYSSELSETTING EMPLOYMENT...	2697	109	142	1092	661	326	163	204	
OMSETNING SALES MILL. KR...	2433	:	75	804	601	395	246	:	
6252 DET. H. MED FARGEVARER, TAPETER OG GOLVBELEGG									
BEDRIFTER ESTABLISHMENTS...	719	144	80	365	99	19	11	1	
SYSSELSETTING EMPLOYMENT...	2459	66	133	1133	671	211	207	38	
OMSETNING SALES MILL. KR...	2284	:	59	959	649	240	296	:	
6253 DET. H. MED SPORTSUTSTYR									
BEDRIFTER ESTABLISHMENTS...	1414	489	159	575	136	40	14	1	
SYSSELSETTING EMPLOYMENT...	3318	192	200	1531	752	383	256	4	
OMSETNING SALES MILL. KR...	3544	:	119	1440	894	551	379	:	
626 DETALJHANDEL MED UR, OPTISKE ARTIKLER, MUSIKKINSTRUMENTER, GULL- OG SØLVVARER OG FILM OG FOTOARTIKLER									
BEDRIFTER ESTABLISHMENTS...	2870	779	538	1399	121	28	5	-	
SYSSELSETTING EMPLOYMENT...	6907	521	836	4267	815	337	131	-	
OMSETNING SALES MILL. KR...	4915	164	400	3062	778	379	132	-	

1) IKKE MEDREGNET SYSSELSETTING I HJELPEAVDELINGER.

1) EXCL. EMPLOYMENT IN ANCILLARY UNITS.

TABELL 5 (FORTS.). BEDRIFTER, SYSSELSETTING OG OMSETNING (EKSKL. MOMS), ETTER BEDRIFTENS STØRRELSE (MÅLT VED OMSETNINGEN) OG NÆRINGSUNDERGRUPPE. 1987 ESTABLISHMENTS, EMPLOYMENT AND SALES (EXCL. VAT), BY SIZE OF ESTABLISHMENT (MEASURED BY SALES) AND INDUSTRY SUBGROUP. 1987

NÆRINGSUNDERGRUPPE INDUSTRY SUBGROUP	ALLE BEDR. 1)	BEDRIFTER MED OMSETNING, MILLION KRONER ESTABLISHMENTS WITH SALES AMOUNTING TO, MILLION KRONFR							
		TOTAL 1)	UNDER 0,5	0,5- 0,9	1,0- 4,9	5,0- 9,9	10,0- 19,9	20,0- 49,9	50,0 OG OVER
6261 DET. H. MED UR OG OPTISKE ARTIKLER									
BEDRIFTER ESTABLISHMENTS...	733	139	165	409	16	4	-	-	
SYSSELSETTING EMPLOYMENT...	1866	121	266	1317	130	32	-	-	
OMSETNING SALES MILL. KR...	1169	38	125	857	99	50	-	-	
6262 DET. H. MED MUSIKK- INSTRUMENTER, NOTER, GRAMMOFONPLATER OG MUSIKK- OG VIDEOKASSETTER									
BEDRIFTER ESTABLISHMENTS...	1247	504	250	440	38	13	2	-	
SYSSELSETTING EMPLOYMENT...	2275	293	353	1161	222	177	69	-	
OMSETNING SALES MILL. KR...	1708	:	182	935	256	184	:	-	
6263 DET. H. MED GULL- OG SØLVVARER									
BEDRIFTER ESTABLISHMENTS...	504	67	66	326	38	5	2	-	
SYSSELSETTING EMPLOYMENT...	1704	64	117	1129	261	77	56	-	
OMSETNING SALES MILL. KR...	1181	:	49	760	239	61	:	-	
6264 DET. H. MED FILM- OG FOTO- ARTIKLER									
BEDRIFTER ESTABLISHMENTS...	386	69	57	224	29	6	1	-	
SYSSELSETTING EMPLOYMENT...	1062	43	100	660	202	51	6	-	
OMSETNING SALES MILL. KR...	858	:	44	509	183	85	:	-	
627 DETALJHANDEL MED MOTOR- KJØRETØYER OG BENSIN									
BEDRIFTER ESTABLISHMENTS...	4640	597	261	1321	1049	758	453	201	
SYSSELSETTING EMPLOYMENT...	22672	311	325	3143	4417	4868	4793	4815	
OMSETNING SALES MILL. KR...	54744	116	192	3713	7591	10499	13857	18778	
6271 DET. H. MED MOTORKJØRETØYER, DELER OG REKVISITA									
BEDRIFTER ESTABLISHMENTS...	2657	482	187	649	423	361	358	197	
SYSSELSETTING EMPLOYMENT...	14059	237	224	1497	1703	2066	3642	4690	
OMSETNING SALES MILL. KR...	40003	90	138	1721	3081	5086	11371	18517	
6272 DET. H. MED BENSIN OG SMØREOLJER									
BEDRIFTER ESTABLISHMENTS...	1983	115	74	672	626	397	95	4	
SYSSELSETTING EMPLOYMENT...	8613	74	101	1646	2714	2802	1151	125	
OMSETNING SALES MILL. KR...	14740	26	54	1992	4510	5412	2485	261	
629 DETALJHANDEL ELLERS									
BEDRIFTER ESTABLISHMENTS...	6557	3180	970	1813	371	175	42	6	
SYSSELSETTING EMPLOYMENT...	15146	1426	1485	5590	2815	2579	970	281	
OMSETNING SALES MILL. KR...	11676	:	702	:	2619	2376	1090	468	
6291 DET. H. MED BØKER OG PAPIR									
BEDRIFTER ESTABLISHMENTS...	690	144	58	326	101	39	18	4	
SYSSELSETTING EMPLOYMENT...	3163	86	80	1049	717	526	472	233	
OMSETNING SALES MILL. KR...	3002	:	43	848	713	540	487	:	
6292 DET. H. MED SYKEPLEIE- OG APOTEKERVERARER									
BEDRIFTER ESTABLISHMENTS...	427	40	20	81	163	108	15	-	
SYSSELSETTING EMPLOYMENT...	3836	18	29	267	1397	1730	395	-	
OMSETNING SALES MILL. KR...	3309	6	15	240	1195	1466	386	-	
6293 DET. H. MED KOSMETIKK									
BEDRIFTER ESTABLISHMENTS...	821	342	195	269	11	3	1	-	
SYSSELSETTING EMPLOYMENT...	1424	205	299	787	90	37	6	-	
OMSETNING SALES MILL. KR...	871	:	143	527	72	45	:	-	
6294 DET. H. MED BLOMSTER OG PLANTER									
BEDRIFTER ESTABLISHMENTS...	1268	440	318	489	17	2	2	-	
SYSSELSETTING EMPLOYMENT...	2903	421	520	1733	159	28	42	-	
OMSETNING SALES MILL. KR...	1445	122	225	911	116	:	:	-	
6295 DET. H. MED BRENSSEL									
BEDRIFTER ESTABLISHMENTS...	290	126	35	107	18	2	2	-	
SYSSELSETTING EMPLOYMENT...	432	59	55	204	84	16	14	-	
OMSETNING SALES MILL. KR...	519	21	25	272	122	:	:	-	
6299 DET. H. MED VARER IKKE NEVNT ANNET STED									
BEDRIFTER ESTABLISHMENTS...	3061	2088	344	541	61	21	4	2	
SYSSELSETTING EMPLOYMENT...	3388	637	502	1550	368	242	41	48	
OMSETNING SALES MILL. KR...	2529	231	250	:	402	276	92	:	

1) IKKE MEDREGNET SYSSELSETTING I HJELPEAVDELINGER.

1) EXCL. EMPLOYMENT IN ANCILLARY UNITS.

TABELL 6. BEDRIFTER, SYSSELSETTING OG OMSETNING (EKSKL. MOMS), ETTER BEDRIFTENS STØRRELSE (MÅLT VED SYSSELSETTINGEN) OG NÆRINGSUNDERGRUPPE. 1987 ESTABLISHMENTS, EMPLOYMENT AND SALES (EXCL. VAT), BY SIZE (MEASURED BY EMPLOYMENT) AND INDUSTRY SUBGROUP. 1987

NÆRINGSUNDERGRUPPE INDUSTRY SUBGROUP	ALLE BEDR. 1)	BEDRIFTER MED SYSSELSETTING ESTABLISHMENTS WITH EMPLOYMENT						HJELPE- AVDELINGER
	TOTAL 1)	UNDER 3	3- 4	5- 9	10- 19	20- 29	30 OG OVER	ANCILLARY UNITS
61,62 VAREHANDEL I ALT TOTAL								
BEDRIFTER ESTABLISHMENTS...	56767	32747	10879	8001	3296	854	990	411
SYSSELSETTING EMPLOYMENT...	247600	34443	36981	50895	43368	20050	61863	4152
OMSETNING SALES MILL. KR...	521079	56540	57678	104696	89372	46783	166009	-
61 ENGROS- OG AGENTURHANDEL								
BEDRIFTER ESTABLISHMENTS...	18211	10147	2729	2641	1502	512	680	302
SYSSELSETTING EMPLOYMENT...	113748	9152	9312	17002	20031	12125	46126	2741
OMSETNING SALES MILL. KR...	349728	33387	27589	58490	53909	34828	141526	-
611- ENGROSHANDEL								
613 BEDRIFTER ESTABLISHMENTS...	15722	8254	2394	2443	1456	501	674	300
SYSSELSETTING EMPLOYMENT...	108283	7177	8188	15782	19426	11869	45841	2739
OMSETNING SALES MILL. KR...	313089	20157	19134	49707	50005	33274	140811	-
611 ENGROSHANDEL MED KONSUMVARER								
BEDRIFTER ESTABLISHMENTS...	5503	3257	738	699	421	169	219	59
SYSSELSETTING EMPLOYMENT...	34280	2665	2507	4555	5560	4058	14935	737
OMSETNING SALES MILL. KR...	112886	8251	7073	18268	17712	14460	47123	-
6111 ENGROSHANDEL MED NÆRINGS- OG NYTELSESMIDLER								
BEDRIFTER ESTABLISHMENTS...	1685	756	264	262	189	90	124	39
SYSSELSETTING EMPLOYMENT...	16458	729	902	1725	2498	2156	8448	643
OMSETNING SALES MILL. KR...	72388	3099	3818	12661	10250	9505	33055	-
61111 ENGR. H. MED KOLONIALVARER								
BEDRIFTER ESTABLISHMENTS...	372	166	47	36	34	28	61	2
SYSSELSETTING EMPLOYMENT...	5945	156	166	258	458	688	4219	118
OMSETNING SALES MILL. KR...	23252	342	403	5668	1396	2409	13035	-
61112 ENGR. H. MED SMØR, OST OG EGG								
BEDRIFTER ESTABLISHMENTS...	61	21	11	12	9	3	5	7
SYSSELSETTING EMPLOYMENT...	781	32	38	77	118	70	446	337
OMSETNING SALES MILL. KR...	5692	164	230	471	565	201	4061	-
61113 ENGR. H. MED KORN OG MJØL								
BEDRIFTER ESTABLISHMENTS...	7	3	2	1	-	-	1	11
SYSSELSETTING EMPLOYMENT...	56	2	7	6	-	-	41	90
OMSETNING SALES MILL. KR...	431	27	:	:	-	-	:	-
61114 ENGR. H. MED KJØTT OG KJØTTVARER								
BEDRIFTER ESTABLISHMENTS...	146	67	20	27	17	6	9	-
SYSSELSETTING EMPLOYMENT...	1306	63	71	173	210	145	644	-
OMSETNING SALES MILL. KR...	4632	285	253	666	716	434	2278	-
61115 ENGR. H. MED FISK OG FISKEVARER								
BEDRIFTER ESTABLISHMENTS...	413	214	73	62	40	15	9	12
SYSSELSETTING EMPLOYMENT...	2427	208	252	397	508	342	720	38
OMSETNING SALES MILL. KR...	19169	1563	1801	3134	4456	4036	4177	-
61116 ENGR. H. MED POTETER, GRØNNSAKER OG FRUKT								
BEDRIFTER ESTABLISHMENTS...	327	121	49	63	52	23	19	7
SYSSELSETTING EMPLOYMENT...	2986	130	163	415	707	547	1024	60
OMSETNING SALES MILL. KR...	7932	312	478	991	2016	1396	2738	-
61119 ENGR. H. MED ANDRE NÆRINGS- OG NYTELSESMIDLER								
BEDRIFTER ESTABLISHMENTS...	359	164	62	61	37	15	20	-
SYSSELSETTING EMPLOYMENT...	2957	138	205	399	497	364	1354	-
OMSETNING SALES MILL. KR...	11280	405	:	:	1100	1029	:	-
6112 ENGROSHANDEL MED BEKLEDNINGS- OG TEKSTILVARER								
BEDRIFTER ESTABLISHMENTS...	1050	697	145	121	58	14	15	4
SYSSELSETTING EMPLOYMENT...	3671	606	488	774	748	351	704	5
OMSETNING SALES MILL. KR...	9778	1601	1266	1744	2084	1486	1597	-
61121 ENGR. H. MED SKOTØY								
BEDRIFTER ESTABLISHMENTS...	63	33	12	9	7	-	2	4
SYSSELSETTING EMPLOYMENT...	319	33	39	63	97	-	87	5
OMSETNING SALES MILL. KR...	1403	287	:	202	392	-	:	-
61129 ENGR. H. MED ANDRE BEKLEDNINGS- OG TEKSTILVARER								
BEDRIFTER ESTABLISHMENTS...	987	664	133	112	51	14	13	-
SYSSELSETTING EMPLOYMENT...	3352	573	449	711	651	351	617	-
OMSETNING SALES MILL. KR...	8375	1314	:	1542	1693	1486	:	-
6113 ENGROSHANDEL MED MØBLER OG INNBO								
BEDRIFTER ESTABLISHMENTS...	751	419	96	107	71	23	35	6
SYSSELSETTING EMPLOYMENT...	4996	364	321	691	944	547	2129	32
OMSETNING SALES MILL. KR...	13488	2020	743	1272	2669	1536	5249	-

1) IKKE MEDREGNET SYSSELSETTING I HJELPEAVDELINGER.  
1) EXCL. EMPLOYMENT IN ANCILLARY UNITS.

TABELL 6 (FORTS.). BEDRIFTER, SYSSELSETTING OG OMSETNING (EKSKL. MOMS), ETTER BEDRIFTENS STØRRELSE (MÅLT VED SYSSELSETTINGEN) OG NÆRINGSUNDERGRUPPE, 1987 ESTABLISHMENTS, EMPLOYMENT AND SALES (EXCL. VAT), BY SIZE (MEASURED BY EMPLOYMENT) AND INDUSTRY SUBGROUP, 1987

NÆRINGSUNDERGRUPPE INDUSTRY SUBGROUP	ALLE BEDR. 1) TOTAL 1)	BEDRIFTER MED SYSSELSETTING ESTABLISHMENTS WITH EMPLOYMENT						HJELPE- AVDELINGER ANCILLARY UNITS
		UNDER 3	3- 4	5- 9	10- 19	20- 29	30 OG OVER	
61131 ENGR. H. MED RADIO- OG FJERNSYNSMOTTAKERE								
BEDRIFTER ESTABLISHMENTS...	134	75	15	17	11	4	12	1
SYSSELSETTING EMPLOYMENT...	1500	64	48	104	153	94	1037	4
OMSETNING SALES MILL. KR...	3340	315	235	288	474	356	1672	-
61132 ENGR. H. MED HUSHOLDNINGS- APPARATER OG BELYSNINGSUTSTYR								
BEDRIFTER ESTABLISHMENTS...	268	128	32	42	35	15	16	5
SYSSELSETTING EMPLOYMENT...	2128	107	106	272	462	363	818	28
OMSETNING SALES MILL. KR...	7402	983	167	468	1625	976	3183	-
61139 ENGR. H. MED ANNET INNBO								
BEDRIFTER ESTABLISHMENTS...	349	216	49	48	25	4	7	-
SYSSELSETTING EMPLOYMENT...	1368	193	167	315	329	90	274	-
OMSETNING SALES MILL. KR...	2747	722	341	516	569	204	395	-
6119 ENGR. H. MED ANNET INNBO								
BEDRIFTER ESTABLISHMENTS...	2017	1385	233	209	103	42	45	10
SYSSELSETTING EMPLOYMENT...	9155	966	796	1365	1370	1004	3654	57
OMSETNING SALES MILL. KR...	17233	1531	1246	2591	2709	1934	7222	-
61191 ENGR. H. MED SYKEPLEIE- OG APOTEKERVARER, KOSMETIKK OG TOALETTARTIKLER								
BEDRIFTER ESTABLISHMENTS...	380	243	44	34	26	13	20	7
SYSSELSETTING EMPLOYMENT...	2848	182	152	230	333	316	1635	46
OMSETNING SALES MILL. KR...	6581	380	267	392	636	704	4202	-
61192 ENGR. H. MED VARER FOR SPORT OG FRITIDSSYSLER								
BEDRIFTER ESTABLISHMENTS...	455	295	51	55	28	15	11	1
SYSSELSETTING EMPLOYMENT...	2491	230	171	350	390	349	1001	9
OMSETNING SALES MILL. KR...	5319	429	392	813	969	803	1913	-
61199 ENGR. H. MED ANDRE KONSUMVARER								
BEDRIFTER ESTABLISHMENTS...	1182	847	138	120	49	14	14	2
SYSSELSETTING EMPLOYMENT...	3816	554	473	785	647	339	1018	2
OMSETNING SALES MILL. KR...	5333	722	587	1386	1103	427	1107	-
612 ENGR. H. MED ANDRE KONSUMVARER								
BEDRIFTER ESTABLISHMENTS...	9567	4675	1552	1648	974	312	406	133
SYSSELSETTING EMPLOYMENT...	67233	4250	5319	10606	13007	7350	26701	828
OMSETNING SALES MILL. KR...	152768	10908	10909	28845	28828	18046	55232	-
6121 ENGR. H. MED RÅVARER								
BEDRIFTER ESTABLISHMENTS...	1469	810	196	209	130	46	78	34
SYSSELSETTING EMPLOYMENT...	10917	701	670	1333	1735	1084	5394	245
OMSETNING SALES MILL. KR...	49426	3288	2784	10769	7812	6333	18440	-
61211 ENGR. H. MED FØR, GJØDNING OG SÅVARER								
BEDRIFTER ESTABLISHMENTS...	420	249	67	47	35	7	15	12
SYSSELSETTING EMPLOYMENT...	2385	192	224	278	464	169	1058	56
OMSETNING SALES MILL. KR...	15873	1223	1395	1223	1824	1334	8875	-
61212 ENGR. H. MED METALLER OG KJEMIKALIER								
BEDRIFTER ESTABLISHMENTS...	235	114	33	37	29	11	11	1
SYSSELSETTING EMPLOYMENT...	1766	92	118	242	377	249	688	4
OMSETNING SALES MILL. KR...	5737	182	399	781	2168	593	1613	-
61213 ENGR. H. MED JERN OG STÅL								
BEDRIFTER ESTABLISHMENTS...	116	43	12	16	16	11	18	6
SYSSELSETTING EMPLOYMENT...	1904	49	43	113	222	261	1216	75
OMSETNING SALES MILL. KR...	5100	232	137	321	518	723	3170	-
61214 ENGR. H. MED PAPIR								
BEDRIFTER ESTABLISHMENTS...	281	125	30	64	30	12	20	15
SYSSELSETTING EMPLOYMENT...	2834	118	102	417	413	288	1496	110
OMSETNING SALES MILL. KR...	9847	894	211	1786	1391	3071	2494	-
61215 ENGR. H. MED RÅOLJE OG NATURGASS								
BEDRIFTER ESTABLISHMENTS...	1	-	-	1	-	-	-	-
SYSSELSETTING EMPLOYMENT...	8	-	-	8	-	-	-	-
OMSETNING SALES MILL. KR...	:	-	-	:	-	-	-	-
61219 ENGR. H. MED ANDRE RÅVARER								
BEDRIFTER ESTABLISHMENTS...	416	279	54	44	20	5	14	-
SYSSELSETTING EMPLOYMENT...	2020	250	183	275	259	117	936	-
OMSETNING SALES MILL. KR...	6978	756	643	768	1911	612	2288	-

1) IKKE MEDREGNET SYSSELSETTING I HJELPEAVDELINGER.

1) EXCL. EMPLOYMENT IN ANCILLARY UNITS.

TABELL 6 (FORTS.). BEDRIFTER, SYSSSELSETTING OG OMSETNING (EKSKL. MOMS), ETTER BEDRIFTENS STØRRELSE (MÅLT VED SYSSSELSETTINGEN) OG NÆRINGSUNDERGRUPPE. 1987 ESTABLISHMENTS, EMPLOYMENT AND SALES (EXCL. VAT), BY SIZE (MEASURED BY EMPLOYMENT) AND INDUSTRY SUBGROUP. 1987

NÆRINGSUNDERGRUPPE INDUSTRY SUBGROUP	ALLE BEDR. 1)	BEDRIFTER MED SYSSSELSETTING ESTABLISHMENTS WITH EMPLOYMENT						HJELPE- AVDELINGER ANCILLARY UNITS
		TOTAL 1)	UNDER 3	3- 4	5- 9	10- 19	20- 29	
6122 ENGRSHANDEL MED JERNVARER OG BYGNINGSARTIKLER								
BEDRIFTER ESTABLISHMENTS...	2816	1269	490	499	333	101	124	14
SYSSSELSETTING EMPLOYMENT...	20079	1293	1671	3197	4536	2397	6985	84
OMSETNING SALES MILL. KR...	41183	2953	2933	7566	9003	4419	14310	-
61221 ENGR. H. MED JERNVARER								
BEDRIFTER ESTABLISHMENTS...	258	113	42	36	32	11	24	-
SYSSSELSETTING EMPLOYMENT...	2534	103	143	235	433	258	1362	-
OMSETNING SALES MILL. KR...	4609	241	216	439	1088	322	2302	-
61222 ENGR. H. MED TRELAST OG BYGGEVARER AV TRE								
BEDRIFTER ESTABLISHMENTS...	1159	557	223	214	112	34	19	1
SYSSSELSETTING EMPLOYMENT...	5956	584	758	1359	1516	791	948	40
OMSETNING SALES MILL. KR...	11074	1231	1375	2390	2852	1532	1695	-
61223 ENGR. H. MED RØR- OG SANITÆRARTIKLER								
BEDRIFTER ESTABLISHMENTS...	306	93	52	76	54	10	21	6
SYSSSELSETTING EMPLOYMENT...	3209	107	175	496	731	236	1464	22
OMSETNING SALES MILL. KR...	6433	165	263	1671	1582	358	2393	-
61224 ENGR. H. MED MALING OG LAKK								
BEDRIFTER ESTABLISHMENTS...	124	51	22	20	16	7	8	-
SYSSSELSETTING EMPLOYMENT...	1070	48	74	130	238	166	414	-
OMSETNING SALES MILL. KR...	2937	85	85	959	412	383	1012	-
61229 ENGR. H. MED ANDRE BYGGEVARER								
BEDRIFTER ESTABLISHMENTS...	969	455	151	153	119	39	52	7
SYSSSELSETTING EMPLOYMENT...	7310	451	521	977	1618	946	2797	22
OMSETNING SALES MILL. KR...	16131	1231	993	2107	3068	1824	6908	-
6123 ENGRSHANDEL MED MASKINER OG UTSTYR								
BEDRIFTER ESTABLISHMENTS...	5282	2596	866	940	511	165	204	85
SYSSSELSETTING EMPLOYMENT...	36237	2256	2978	6076	6736	3869	14322	499
OMSETNING SALES MILL. KR...	62160	4667	5192	10510	12013	7294	22483	-
61231 ENGR. H. MED MASKINER OG UTSTYR FOR JORD- OG SKOGBRUK								
BEDRIFTER ESTABLISHMENTS...	601	288	111	112	64	15	11	3
SYSSSELSETTING EMPLOYMENT...	3252	225	387	740	830	347	723	12
OMSETNING SALES MILL. KR...	6051	437	614	1307	1572	746	1375	-
61232 ENGR. H. MED MASKINER OG UTSTYR FOR BERGVERKSDRIFT, INDUSTRI OG BYGGE- OG ANLEGGSVIRKSOMHET								
BEDRIFTER ESTABLISHMENTS...	1188	538	202	223	126	44	55	3
SYSSSELSETTING EMPLOYMENT...	8553	511	693	1419	1685	1035	3210	13
OMSETNING SALES MILL. KR...	16836	1509	1383	3118	2977	2031	5818	-
61233 ENGR. H. MED MASKINER OG MATERIELL FOR KRAFT-PRODUKSJON OG INSTALLASJON								
BEDRIFTER ESTABLISHMENTS...	158	36	26	45	23	10	18	18
SYSSSELSETTING EMPLOYMENT...	2696	36	95	297	306	241	1721	238
OMSETNING SALES MILL. KR...	6122	129	353	884	1471	808	2476	-
61234 ENGR. H. MED SKIPSUTSTYR OG FISKEREDSKAPER								
BEDRIFTER ESTABLISHMENTS...	296	121	53	57	37	17	11	-
SYSSSELSETTING EMPLOYMENT...	2614	114	187	380	473	405	1055	-
OMSETNING SALES MILL. KR...	4155	216	545	637	814	705	1238	-
61235 ENGR. H. MED MASKINER OG UTSTYR FOR KONTOR OG BUTIKK								
BEDRIFTER ESTABLISHMENTS...	1556	780	253	263	152	42	66	31
SYSSSELSETTING EMPLOYMENT...	11029	682	882	1695	2022	966	4782	144
OMSETNING SALES MILL. KR...	16020	1085	1166	2115	2849	1484	7319	-
61239 ENGR. H. MED MASKINER OG UTSTYR IKKE NEVNT ANNET STED								
BEDRIFTER ESTABLISHMENTS...	1483	833	221	240	109	37	43	30
SYSSSELSETTING EMPLOYMENT...	8093	688	734	1545	1420	875	2831	92
OMSETNING SALES MILL. KR...	12975	1291	1130	2448	2331	1519	4256	-
613 ENGRSHANDEL MED MOTOR-KJØRETØYER, BRENSSEL OG DRIVSTOFF								
BEDRIFTER ESTABLISHMENTS...	652	322	104	96	61	20	49	108
SYSSSELSETTING EMPLOYMENT...	6770	262	362	621	859	461	4205	1174
OMSETNING SALES MILL. KR...	47435	998	1152	2594	3466	768	38457	-

1) IKKE MEDREGNET SYSSSELSETTING I HJELPEAVDELINGER.

1) EXCL. EMPLOYMENT IN ANCILLARY UNITS.

TABELL 6 (FORTS.). BEDRIFTER, SYSSELSETTING OG OMSETNING (EKSKL. MOMS), ETTER BEDRIFTENS STØRRELSE (MÅLT VED SYSSELSETTINGEN) OG NÆRINGSUNDERGRUPPE. 1987 ESTABLISHMENTS, EMPLOYMENT AND SALES (EXCL. VAT), BY SIZE (MEASURED BY EMPLOYMENT) AND INDUSTRY SUBGROUP. 1987

NÆRINGSUNDERGRUPPE INDUSTRY SUBGROUP	ALLE BEDR. 1)	BEDRIFTER MED SYSSELSETTING ESTABLISHMENTS WITH EMPLOYMENT						HJELPE- AVDELINGER ANCILLARY UNITS	
		TOTAL 1)	UNDER 3	3- 4	5- 9	10- 19	20- 29		30 OG OVER
6131	ENGROSHANDEL MED MOTOR- KJØRETØYER								
	BEDRIFTER ESTABLISHMENTS...	478	219	79	69	55	18	38	3
	SYSSELSETTING EMPLOYMENT...	4460	170	277	450	773	407	2383	23
	OMSETNING SALES MILL. KR...	24787	:	607	1581	2080	:	19296	-
6132	ENGROSHANDEL MED BRENSSEL OG DRIVSTOFF								
	BEDRIFTER ESTABLISHMENTS...	174	103	25	27	6	2	11	105
	SYSSELSETTING EMPLOYMENT...	2310	92	85	171	86	54	1822	1151
	OMSETNING SALES MILL. KR...	22647	:	545	1013	1386	:	19161	-
614	AGENTURHANDEL								
	BEDRIFTER ESTABLISHMENTS...	2489	1893	335	198	46	11	6	2
	SYSSELSETTING EMPLOYMENT...	5465	1975	1124	1220	605	256	285	2
	OMSETNING SALES MILL. KR...	36639	13229	8455	8783	3904	1554	714	-
6141	AGENTURHANDEL MED NÆRINGS- OG NYTELSESMIDLER								
	BEDRIFTER ESTABLISHMENTS...	364	250	60	41	11	1	1	-
	SYSSELSETTING EMPLOYMENT...	952	257	202	263	150	20	60	-
	OMSETNING SALES MILL. KR...	5715	1648	1438	1522	:	:	:	-
6142	AGENTURHANDEL MED BEKLEDNINGS- OG TEKSTILVARER								
	BEDRIFTER ESTABLISHMENTS...	486	404	59	18	5	-	-	1
	SYSSELSETTING EMPLOYMENT...	837	459	196	106	76	-	-	1
	OMSETNING SALES MILL. KR...	4532	2294	1468	590	179	-	-	-
6143	AGENTURHANDEL MED KONSUMVARER ELLERS								
	BEDRIFTER ESTABLISHMENTS...	541	421	78	31	7	2	2	1
	SYSSELSETTING EMPLOYMENT...	1105	449	254	192	89	45	76	1
	OMSETNING SALES MILL. KR...	5887	2344	1430	1005	:	:	:	-
6149	AGENTURHANDEL ELLERS								
	BEDRIFTER ESTABLISHMENTS...	1098	818	138	108	23	8	3	-
	SYSSELSETTING EMPLOYMENT...	2571	810	472	659	290	191	149	-
	OMSETNING SALES MILL. KR...	20505	6943	4118	5666	2183	1244	351	-
62	DETALJHANDEL								
	BEDRIFTER ESTABLISHMENTS...	38556	22600	8150	5360	1794	342	310	109
	SYSSELSETTING EMPLOYMENT...	133852	25291	27669	33893	23337	7925	15737	1411
	OMSETNING SALES MILL. KR...	171350	23153	30089	46206	35463	11955	24484	-
621	VAREHUSHANDEL								
	BEDRIFTER ESTABLISHMENTS...	158	4	2	1	16	36	99	32
	SYSSELSETTING EMPLOYMENT...	6942	5	7	7	251	849	5823	360
	OMSETNING SALES MILL. KR...	9031	3	:	:	394	1075	7537	-
622	DETALJHANDEL MED NÆRINGS- OG NYTELSESMIDLER								
	BEDRIFTER ESTABLISHMENTS...	11986	6566	2876	1753	611	114	66	30
	SYSSELSETTING EMPLOYMENT...	42661	8465	9739	11092	7917	2613	2835	623
	OMSETNING SALES MILL. KR...	53484	7427	:	:	11645	3620	3865	-
6222	DETALJHANDEL MED DAGLIGVARER								
	BEDRIFTER ESTABLISHMENTS...	7015	2976	1950	1361	553	111	64	28
	SYSSELSETTING EMPLOYMENT...	32227	4404	6645	8659	7233	2545	2741	273
	OMSETNING SALES MILL. KR...	42363	4570	7817	12303	:	3519	:	-
6223	DET. H. MED KJØTT OG KJØTTVARER								
	BEDRIFTER ESTABLISHMENTS...	243	103	52	66	21	-	1	-
	SYSSELSETTING EMPLOYMENT...	1033	138	177	432	254	-	32	-
	OMSETNING SALES MILL. KR...	844	128	:	355	195	-	:	-
6224	DET. H. MED FISK OG VILT								
	BEDRIFTER ESTABLISHMENTS...	302	229	49	21	2	1	-	-
	SYSSELSETTING EMPLOYMENT...	571	236	170	121	24	20	-	-
	OMSETNING SALES MILL. KR...	387	153	120	80	:	:	-	-
6225	DET. H. MED BAKERVARER								
	BEDRIFTER ESTABLISHMENTS...	433	263	121	46	3	-	-	-
	SYSSELSETTING EMPLOYMENT...	1111	386	408	281	36	-	-	-
	OMSETNING SALES MILL. KR...	589	205	206	162	15	-	-	-
6226	DET. H. MED TOBAKK, SJOKOLADE, FRUKT OG ISKREM								
	BEDRIFTER ESTABLISHMENTS...	3143	2369	592	170	11	1	-	2
	SYSSELSETTING EMPLOYMENT...	5858	2726	1969	1007	130	26	-	350
	OMSETNING SALES MILL. KR...	3960	1828	1319	:	67	:	-	-
6227	DET. H. MED VIN OG BRENNEVIN								
	BEDRIFTER ESTABLISHMENTS...	115	18	25	58	13	1	-	-
	SYSSELSETTING EMPLOYMENT...	672	25	86	403	136	22	-	-
	OMSETNING SALES MILL. KR...	4363	135	530	2703	913	:	-	-

1) IKKE MEDREGNET SYSSELSETTING I HJELPEAVDELINGER.

1) EXCL. EMPLOYMENT IN ANCILLARY UNITS.

TABELL 6 (FORTS.). BEDRIFTER, SYSSELSETTING OG OMSETNING (EKSKL. MOMS), ETTER BEDRIFTENS STØRRELSE (MÅLT VED SYSSELSETTINGEN) OG NÆRINGSUNDERGRUPPE. 1987 ESTABLISHMENTS, EMPLOYMENT AND SALES (EXCL. VAT), BY SIZE (MEASURED BY EMPLOYMENT) AND INDUSTRY SUBGROUP. 1987

NÆRINGSUNDERGRUPPE INDUSTRY SUBGROUP	ALLE BEDR. 1)	BEDRIFTER MED SYSSELSETTING ESTABLISHMENTS WITH EMPLOYMENT						HJELPE- AVDELINGER ANCILLARY UNITS
		TOTAL 1)	UNDER 3	3- 4	5- 9	10- 19	20- 29	
6229 DET. H. MED NÆRINGS- OG NYTELSESMIDLER ELLERS BEDRIFTER ESTABLISHMENTS...	735	608	87	31	8	-	1	-
SYSSELSETTING EMPLOYMENT...	1189	550	284	189	104	-	62	-
OMSETNING SALES MILL. KR...	978	407	236	225	:	-	:	-
623 DETALJHANDEL MED BEKLEDNINGS- OG TEKSTILVÅRER BEDRIFTER ESTABLISHMENTS...	6314	3885	1305	807	250	40	27	13
SYSSELSETTING EMPLOYMENT...	19984	4936	4404	5149	3251	935	1309	135
OMSETNING SALES MILL. KR...	16609	3242	3391	4589	2885	1008	1494	-
6231 DET. H. MED SKOTØY BEDRIFTER ESTABLISHMENTS...	820	408	241	135	30	5	1	2
SYSSELSETTING EMPLOYMENT...	2792	599	814	851	372	110	46	11
OMSETNING SALES MILL. KR...	2068	407	597	661	288	:	:	-
6232 DET. H. MED DAME-, HERRE- OG BARNEKONFEKSJON BEDRIFTER ESTABLISHMENTS...	3560	2084	728	524	180	27	17	8
SYSSELSETTING EMPLOYMENT...	12399	2734	2471	3363	2348	638	845	121
OMSETNING SALES MILL. KR...	11379	1969	2018	3166	2193	791	1243	-
6239 DET. H. MED BEKLEDNINGS- OG TEKSTILVÅRER ELLERS BEDRIFTER ESTABLISHMENTS...	1934	1393	336	148	40	8	9	3
SYSSELSETTING EMPLOYMENT...	4793	1603	1119	935	531	187	418	3
OMSETNING SALES MILL. KR...	3162	866	776	762	405	:	:	-
624 DETALJHANDEL MED MØBLER OG INNBO BEDRIFTER ESTABLISHMENTS...	3178	1856	676	462	137	21	26	8
SYSSELSETTING EMPLOYMENT...	11066	1960	2284	2921	1733	507	1661	82
OMSETNING SALES MILL. KR...	12630	1742	2485	3453	1978	629	2343	-
6241 DET. H. MED MØBLER OG TEPPER BEDRIFTER ESTABLISHMENTS...	843	390	210	164	48	11	20	3
SYSSELSETTING EMPLOYMENT...	4342	498	710	1053	628	271	1182	68
OMSETNING SALES MILL. KR...	5806	552	847	1297	833	379	1897	-
6242 DET. H. MED RADIO, FJERNESYN, LAMPER OG ELEKTRISKE HUSHOLDNINGSAPPARATER BEDRIFTER ESTABLISHMENTS...	1313	625	341	251	81	10	5	5
SYSSELSETTING EMPLOYMENT...	5157	739	1167	1584	1012	236	419	14
OMSETNING SALES MILL. KR...	5811	789	1341	1935	:	251	:	-
6249 DET. H. MED INNBO ELLERS BEDRIFTER ESTABLISHMENTS...	1022	841	125	47	8	-	1	-
SYSSELSETTING EMPLOYMENT...	1567	723	407	284	93	-	60	-
OMSETNING SALES MILL. KR...	1013	400	297	221	:	-	:	-
625 DETALJHANDEL MED JERNVÅRER, KJØKKENUTSTYR, GLASS, STEINTØY, FARGEVÅRER OG SPORTSUTSTYR BEDRIFTER ESTABLISHMENTS...	2853	1685	625	410	110	15	8	2
SYSSELSETTING EMPLOYMENT...	8474	1672	2150	2553	1393	344	362	2
OMSETNING SALES MILL. KR...	8261	1524	2132	2482	1319	395	410	-
6251 DET. H. MED JERNVÅRER, KJØK- KENUTSTYR, GLASS OG STEINTØY BEDRIFTER ESTABLISHMENTS...	720	374	161	130	47	5	3	1
SYSSELSETTING EMPLOYMENT...	2697	429	556	823	589	123	177	2
OMSETNING SALES MILL. KR...	2433	314	470	747	538	151	214	-
6252 DET. H. MED FARGEVÅRER, TAPETER OG GOLVBELEGG BEDRIFTER ESTABLISHMENTS...	719	365	184	131	33	4	2	-
SYSSELSETTING EMPLOYMENT...	2459	417	632	812	439	84	75	-
OMSETNING SALES MILL. KR...	2284	362	570	757	398	:	:	-
6253 DET. H. MED SPORTSUTSTYR BEDRIFTER ESTABLISHMENTS...	1414	946	280	149	30	6	3	1
SYSSELSETTING EMPLOYMENT...	3318	826	962	918	365	137	110	-
OMSETNING SALES MILL. KR...	3544	849	1092	977	383	:	:	-
626 DETALJHANDEL MED UR, OPTISKE ARTIKLER, MUSIKKINSTRUMENTER, GULL- OG SØLVVÅRER OG FILM OG FOTOARTIKLER BEDRIFTER ESTABLISHMENTS...	2870	1838	690	301	34	4	3	2
SYSSELSETTING EMPLOYMENT...	6907	2160	2322	1787	417	87	134	54
OMSETNING SALES MILL. KR...	4915	1493	1641	1320	319	71	72	-

1) IKKE MEDREGNET SYSSELSETTING I HJELPEAVDELINGER.

1) EXCL. EMPLOYMENT IN ANCILLARY UNITS.

TABELL 6 (FORTS.). BEDRIFTER, SYSSELSETTING OG OMSETNING (EKSKL. MOMS), ETTER BEDRIFTENS STØRRELSE (MÅLT VED SYSSELSETTINGEN) OG NÆRINGSUNDERGRUPPE. 1987 ESTABLISHMENTS, EMPLOYMENT AND SALES (EXCL. VAT), BY SIZE (MEASURED BY EMPLOYMENT) AND INDUSTRY SUBGROUP. 1987

NÆRINGSUNDERGRUPPE INDUSTRY SUBGROUP	ALLE BEDR. 1)	BEDRIFTER MED SYSSELSETTING ESTABLISHMENTS WITH EMPLOYMENT						HJELPE- AVDELINGER ANCILLARY UNITS
		TOTAL 1)	UNDER 3	3- 4	5- 9	10- 19	20- 29	
6261 DET. H. MED UR OG OPTISKE ARTIKLER								
BEDRIFTER ESTABLISHMENTS...	733	444	202	83	4	-	-	-
SYSSELSETTING EMPLOYMENT...	1866	624	681	510	51	-	-	-
OMSETNING SALES MILL. KR...	1169	373	430	336	31	-	-	-
6262 DET. H. MED MUSIKK- INSTRUMENTER, NOTER, GRAMMOFONPLATER OG MUSIKK- OG VIDEOKASSETTER								
BEDRIFTER ESTABLISHMENTS...	1247	969	197	67	10	2	2	1
SYSSELSETTING EMPLOYMENT...	2275	944	661	401	124	46	99	3
OMSETNING SALES MILL. KR...	1708	693	531	300	111	:	:	-
6263 DET. H. MED GULL- OG SØLVVARER								
BEDRIFTER ESTABLISHMENTS...	504	215	177	96	13	2	1	-
SYSSELSETTING EMPLOYMENT...	1704	318	602	551	157	41	35	-
OMSETNING SALES MILL. KR...	1181	204	401	393	112	:	:	-
6264 DET. H. MED FILM- OG FOTO- ARTIKLER								
BEDRIFTER ESTABLISHMENTS...	386	210	114	55	7	-	-	1
SYSSELSETTING EMPLOYMENT...	1062	274	378	325	85	-	-	51
OMSETNING SALES MILL. KR...	858	222	278	292	66	-	-	-
627 DETALJHANDEL MED MOTOR- KJØRETØYER OG BENSIN								
BEDRIFTER ESTABLISHMENTS...	4640	1943	1051	1106	404	71	65	14
SYSSELSETTING EMPLOYMENT...	22672	2205	3634	7042	5235	1655	2901	73
OMSETNING SALES MILL. KR...	54744	5156	7886	15112	14212	4290	8088	-
6271 DET. H. MED MOTORKJØRETØYER, DELER OG REKVISITA								
BEDRIFTER ESTABLISHMENTS...	2657	1313	423	513	282	64	62	14
SYSSELSETTING EMPLOYMENT...	14059	1341	1447	3337	3733	1490	2711	73
OMSETNING SALES MILL. KR...	40003	3651	4133	8608	11617	4087	7908	-
6272 DET. H. MED BENSIN OG SMØREOLJER								
BEDRIFTER ESTABLISHMENTS...	1983	630	628	593	122	7	3	-
SYSSELSETTING EMPLOYMENT...	8613	864	2187	3705	1502	165	190	-
OMSETNING SALES MILL. KR...	14740	1505	3752	6505	2595	203	181	-
629 DETALJHANDEL ELLERS								
BEDRIFTER ESTABLISHMENTS...	6557	4823	925	520	232	41	16	8
SYSSELSETTING EMPLOYMENT...	15146	3888	3129	3342	3140	935	712	82
OMSETNING SALES MILL. KR...	11676	2567	2182	2674	2712	866	675	-
6291 DET. H. MED BØKER OG PAPIR								
BEDRIFTER ESTABLISHMENTS...	690	314	174	136	47	9	10	5
SYSSELSETTING EMPLOYMENT...	3163	353	598	888	637	213	474	61
OMSETNING SALES MILL. KR...	3002	306	499	814	648	206	530	-
6292 DET. H. MED SYKEPLEIE- OG APOTEKERVERARER								
BEDRIFTER ESTABLISHMENTS...	427	87	44	121	147	23	5	-
SYSSELSETTING EMPLOYMENT...	3836	80	153	877	2006	518	202	-
OMSETNING SALES MILL. KR...	3309	89	159	788	1701	:	:	-
6293 DET. H. MED KOSMETIKK								
BEDRIFTER ESTABLISHMENTS...	821	656	122	38	3	2	-	1
SYSSELSETTING EMPLOYMENT...	1424	703	412	219	45	45	-	7
OMSETNING SALES MILL. KR...	871	413	266	142	:	:	-	-
6294 DET. H. MED BLOMSTER OG PLANTER								
BEDRIFTER ESTABLISHMENTS...	1268	868	270	114	14	2	-	1
SYSSELSETTING EMPLOYMENT...	2903	1085	907	680	181	50	-	7
OMSETNING SALES MILL. KR...	1445	528	456	:	106	:	-	-
6295 DET. H. MED BRENSSEL								
BEDRIFTER ESTABLISHMENTS...	290	239	36	14	1	-	-	-
SYSSELSETTING EMPLOYMENT...	432	209	117	95	11	-	-	-
OMSETNING SALES MILL. KR...	519	256	123	:	:	-	-	-
6299 DET. H. MED VARER IKKE NEVNT ANNET STED								
BEDRIFTER ESTABLISHMENTS...	3061	2659	279	97	20	5	1	1
SYSSELSETTING EMPLOYMENT...	3388	1458	942	583	260	109	36	7
OMSETNING SALES MILL. KR...	2529	973	678	480	217	:	:	-

1) IKKE MEDREGNET SYSSELSETTING I HJELPEAVDELINGER.

1) EXCL. EMPLOYMENT IN ANCILLARY UNITS.



Tabell 7. Bedrifter, sysselsetting og omsetning (ekskl. moms), etter næringsgruppe. Fylke. 1987 Establishments, employment and sales (excl. VAT), by industry group. County. 1987

Fylke og næringsgruppe County and industry group	Bedrifter Establishments	Sysselsetting Employment	Omsetning Sales
			Million kroner
ØSTFOLD			
61 Engros- og agenturhandel .....	961	4 298	11 504
611- Engroshandel .....	858	4 142	10 821
613 Engroshandel .....	858	4 142	10 821
611 Engroshandel med konsumvarer .....	333	1 707	5 190
6111 Engr.h med nærings- og nytelsesmidler .....	89	834	2 473
6112 Engr.h med beklednings- og tekstilvarer .....	68	238	860
6113 Engr.h med møbler og innbo .....	51	203	973
6119 Engr.h med konsumvarer ellers .....	125	432	883
612 Engroshandel med produksjonsmidler .....	488	2 254	5 294
6121 Engr.h med råvarer .....	85	527	1 953
6122 Engr.h med jernvarer og bygningsartikler .....	163	782	1 297
6123 Engr.h med maskiner og utstyr .....	240	945	2 043
613 Engr.h. med motorkjøretøyer, brensel og drivstoff ...	37	181	337
6131 Engr.h med motorkjøretøyer .....	31	131	260
6132 Engr.h med brensel og drivstoff .....	6	50	77
614 Agenturhandel .....	103	156	683
6141 Agenturh. med nærings- og nytelsesmidler .....	9	24	56
6142 Agenturh. med beklednings- og tekstilvarer .....	23	26	185
6143 Agenturh. med konsumvarer ellers .....	26	34	110
6149 Agenturh. ellers .....	45	72	332
62 Detaljhandel .....	2 424	8 063	9 744
621 Varehushandel .....	8	464	666
622 Detaljhandel med nærings- og nytelsesmidler .....	684	2 396	2 612
6222 Det.h. med dagligvarer .....	321	1 707	1 988
623 Detaljhandel med beklednings- og tekstilvarer .....	386	1 247	932
6231 Det.h. med skotøy .....	48	146	106
6232 Det.h. med dame-, herre-, og barnekonfeksjon .....	202	714	598
624 Detaljhandel med møbler og innbo .....	222	579	621
6241 Det.h. med møbler og tepper .....	57	218	252
625 Detaljhandel med jernvarer, kjøkkenutstyr, glass, steintøy, fargevarer og sportsutstyr .....	190	503	491
6251 Det.h. med jernvarer, kjøkkenutstyr, glass og steintøy .....	45	159	136
626 Detaljhandel med ur, optiske artikler, musikkinstrumenter, gull- og sølvvarer og film- og fotoartikler ..	188	420	296
627 Detaljhandel med motorkjøretøyer og bensin .....	310	1 449	3 413
6271 Det.h. med motorkjøretøyer, deler og rekvisita ....	180	911	2 597
6272 Det.h. med bensin og smøreoljer .....	130	538	816
629 Detaljhandel ellers .....	436	1 005	713

Tabell 7 (forts.). Bedrifter, sysselsetting og omsetning (ekskl. moms), etter næringsgruppe. Fylke. 1987 Establishments, employment and sales (excl. VAT), by industry group. County. 1987

Fylke og næringsgruppe County and industry group	Bedrifter Establishments	Sysselsetting Employment	Omsetning Sales
			Million kroner
AKERSHUS			
61 Engros- og agenturhandel .....	2 301	17 590	53 858
611- 613 Engroshandel .....	1 996	16 784	46 787
611 Engroshandel med konsumvarer .....	686	4 762	11 137
6111 Engr.h med nærings- og nytelsesmidler .....	122	1 395	3 709
6112 Engr.h med beklednings- og tekstilvarer .....	147	585	1 687
6113 Engr.h med møbler og innbo .....	112	632	2 373
6119 Engr.h med konsumvarer ellers .....	305	2 150	3 369
612 Engroshandel med produksjonsmidler .....	1 214	10 361	23 522
6121 Engr.h med råvarer .....	163	1 165	5 707
6122 Engr.h med jernvarer og bygningsartikler .....	318	2 322	4 799
6123 Engr.h med maskiner og utstyr .....	733	6 874	13 015
613 Engr.h. med motorkjøretøyer, brensel og drivstoff ...	96	1 661	12 129
6131 Engr.h med motorkjøretøyer .....	82	1 417	9 983
6132 Engr.h med brensel og drivstoff .....	14	244	2 146
614 Agenturhandel .....	305	806	7 071
6141 Agenturh. med nærings- og nytelsesmidler .....	34	69	701
6142 Agenturh. med beklednings- og tekstilvarer .....	69	105	630
6143 Agenturh. med konsumvarer ellers .....	68	235	1 304
6149 Agenturh. ellers .....	134	397	4 436
62 Detaljhandel .....	2 855	11 250	17 063
621 Varehushandel .....	8	303	562
622 Detaljhandel med nærings- og nytelsesmidler .....	744	3 547	4 898
6222 Det.h. med dagligvarer .....	387	2 761	3 954
623 Detaljhandel med beklednings- og tekstilvarer .....	458	1 517	1 726
6231 Det.h. med skotøy .....	57	198	156
6232 Det.h. med dame-, herre-, og barnekonfeksjon .....	269	1 036	1 379
624 Detaljhandel med møbler og innbo .....	235	1 109	1 772
6241 Det.h. med møbler og tepper .....	61	603	1 168
625 Detaljhandel med jernvarer, kjøkkenutstyr, glass, steintøy, fargevarer og sportsutstyr .....	237	785	906
6251 Det.h. med jernvarer, kjøkkenutstyr, glass og steintøy .....	57	223	293
626 Detaljhandel med ur, optiske artikler, musikkinstru- menter, gull- og sølvvarer og film- og fotoartikler .	225	546	428
627 Detaljhandel med motorkjøretøyer og bensin .....	386	2 073	5 670
6271 Det.h. med motorkjøretøyer, deler og rekvisita ....	230	1 227	3 944
6272 Det.h. med bensin og smøreoljer .....	156	846	1 725
629 Detaljhandel ellers .....	562	1 370	1 102

Tabell 7 (forts.). Bedrifter, sysselsetting og omsetning (ekskl. moms), etter næringsgruppe. Fylke. 1987 Establishments, employment and sales (excl. VAT), by industry group. County. 1987

Fylke og næringsgruppe County and industry group	Bedrifter Establishments	Sysselsetting Employment	Omsetning Sales
			Million kroner
OSLO			
61 Engros- og agenturhandel .....	4 362	38 549	134 854
611- Engroshandel .....	3 567	36 435	119 413
611 Engroshandel med konsumvarer .....	1 451	12 109	42 210
6111 Engr.h med nærings- og nytelsesmidler .....	284	4 325	24 524
6112 Engr.h med beklednings- og tekstilvarer .....	363	1 485	4 327
6113 Engr.h med møbler og innbo .....	221	2 553	6 199
6119 Engr.h med konsumvarer ellers .....	583	3 746	7 160
612 Engroshandel med produksjonsmidler .....	1 971	21 040	50 009
6121 Engr.h med råvarer .....	257	3 575	15 713
6122 Engr.h med jernvarer og bygningsartikler .....	419	3 590	11 800
6123 Engr.h med maskiner og utstyr .....	1 295	13 875	22 496
613 Engr.h. med motorkjøretøyer, brensel og drivstoff ...	145	3 286	27 194
6131 Engr.h med motorkjøretøyer .....	114	1 281	8 439
6132 Engr.h med brensel og drivstoff .....	31	2 005	18 755
614 Agenturhandel .....	795	2 114	15 442
6141 Agenturh. med nærings- og nytelsesmidler .....	54	211	1 824
6142 Agenturh. med beklednings- og tekstilvarer .....	246	453	2 690
6143 Agenturh. med konsumvarer ellers .....	128	304	1 926
6149 Agenturh. ellers .....	367	1 146	9 001
62 Detaljhandel .....	4 561	18 999	24 920
621 Varehushandel .....	6	895	786
622 Detaljhandel med nærings- og nytelsesmidler .....	1 429	5 774	7 239
6222 Det.h. med dagligvarer .....	540	3 297	4 781
623 Detaljhandel med beklednings- og tekstilvarer .....	804	3 258	3 106
6231 Det.h. med skotøy .....	83	395	325
6232 Det.h. med dame-, herre-, og barnekonfeksjon .....	519	2 064	2 100
624 Detaljhandel med møbler og innbo .....	427	1 654	1 839
6241 Det.h. med møbler og tepper .....	110	481	572
625 Detaljhandel med jernvarer, kjøkkenutstyr, glass, steintøy, fargevarer og sportsutstyr .....	293	1 072	1 168
6251 Det.h. med jernvarer, kjøkkenutstyr, glass og steintøy .....	80	351	328
626 Detaljhandel med ur, optiske artikler, musikkinstru- menter, gull- og sølvvarer og film- og fotoartikler .	384	1 091	949
627 Detaljhandel med motorkjøretøyer og bensin .....	354	2 533	7 442
6271 Det.h. med motorkjøretøyer, deler og rekvisita ....	245	1 731	6 068
6272 Det.h. med bensin og smøreoljer .....	109	802	1 374
629 Detaljhandel ellers .....	864	2 722	2 390

Tabell 7 (forts.). Bedrifter, sysselsetting og omsetning (ekskl. moms), etter næringsgruppe. Fylke.  
1987 Establishments, employment and sales (excl. VAT), by industry group.  
County. 1987

Fylke og næringsgruppe County and industry group	Bedrifter Establishments	Sysselsetting Employment	Omsetning Sales
			Million kroner
HEDMARK			
61 Engros- og agenturhandel .....	559	2 671	6 476
611- 613 Engroshandel .....	504	2 618	6 298
611 Engroshandel med konsumvarer .....	156	914	2 553
6111 Engr.h med nærings- og nytelsesmidler .....	59	718	2 148
6112 Engr.h med beklednings- og tekstilvarer .....	26	75	160
6113 Engr.h med møbler og innbo .....	16	39	105
6119 Engr.h med konsumvarer ellers .....	55	82	140
612 Engroshandel med produksjonsmidler .....	336	1 626	3 615
6121 Engr.h med råvarer .....	74	377	1 462
6122 Engr.h med jernvarer og bygningsartikler .....	96	537	941
6123 Engr.h med maskiner og utstyr .....	166	712	1 213
613 Engr.h. med motorkjøretøyer, brensel og drivstoff ...	12	78	130
6131 Engr.h med motorkjøretøyer .....	10	54	:
6132 Engr.h med brensel og drivstoff .....	2	24	:
614 Agenturhandel .....	55	53	178
6141 Agenturh. med nærings- og nytelsesmidler .....	11	13	34
6142 Agenturh. med beklednings- og tekstilvarer .....	4	4	11
6143 Agenturh. med konsumvarer ellers .....	20	21	80
6149 Agenturh. ellers .....	20	15	53
62 Detaljhandel .....	1 899	5 770	7 049
621 Varehushandel .....	13	392	453
622 Detaljhandel med nærings- og nytelsesmidler .....	567	1 868	2 074
6222 Det.h. med dagligvarer .....	377	1 481	1 724
623 Detaljhandel med beklednings- og tekstilvarer .....	274	728	565
6231 Det.h. med skotøy .....	33	108	83
6232 Det.h. med dame-, herre-, og barnekonfeksjon .....	136	423	345
624 Detaljhandel med møbler og innbo .....	144	426	433
6241 Det.h. med møbler og tepper .....	34	147	188
625 Detaljhandel med jernvarer, kjøkkenutstyr, glass, steintøy, fargevarer og sportsutstyr .....	134	312	280
6251 Det.h. med jernvarer, kjøkkenutstyr, glass og steintøy .....	30	106	85
626 Detaljhandel med ur, optiske artikler, musikkinstru- menter, gull- og sølvvarer og film- og fotoartikler .	127	285	180
627 Detaljhandel med motorkjøretøyer og bensin .....	271	1 146	2 631
6271 Det.h. med motorkjøretøyer, deler og rekvisita ....	144	643	1 815
6272 Det.h. med bensin og smøreoljer .....	127	503	816
629 Detaljhandel ellers .....	369	613	432

Tabell 7 (forts.). Bedrifter, sysselsetting og omsetning (ekskl. moms), etter næringsgruppe. Fylke. 1987 Establishments, employment and sales (excl. VAT), by industry group. County. 1987

Fylke og næringsgruppe County and industry group	Bedrifter Establishments	Sysselsetting Employment	Omsetning Sales
			Million kroner
OPPLAND			
61 Engros- og agenturhandel .....	453	2 103	4 274
611- 613 Engroshandel .....	415	2 039	4 022
611 Engroshandel med konsumvarer .....	132	592	1 488
6111 Engr.h med nærings- og nytelsesmidler .....	48	379	1 071
6112 Engr.h med beklednings- og tekstilvarer .....	23	53	97
6113 Engr.h med møbler og innbo .....	15	50	74
6119 Engr.h med konsumvarer ellers .....	46	110	246
612 Engroshandel med produksjonsmidler .....	270	1 416	2 493
6121 Engr.h med råvarer .....	52	420	975
6122 Engr.h med jernvarer og bygningsartikler .....	84	527	858
6123 Engr.h med maskiner og utstyr .....	134	469	661
613 Engr.h. med motorkjøretøyer, brensel og drivstoff ...	13	31	41
6131 Engr.h med motorkjøretøyer .....	10	22	29
6132 Engr.h med brensel og drivstoff .....	3	9	13
614 Agenturhandel .....	38	64	252
6141 Agenturh. med nærings- og nytelsesmidler .....	9	24	77
6142 Agenturh. med beklednings- og tekstilvarer .....	6	8	33
6143 Agenturh. med konsumvarer ellers .....	7	10	21
6149 Agenturh. ellers .....	16	22	122
62 Detaljhandel .....	1 829	5 749	7 369
621 Varehushandel .....	11	326	383
622 Detaljhandel med nærings- og nytelsesmidler .....	613	1 873	2 190
6222 Det.h. med dagligvarer .....	396	1 487	1 815
623 Detaljhandel med beklednings- og tekstilvarer .....	255	778	551
6231 Det.h. med skotøy .....	33	122	83
6232 Det.h. med dame-, herre-, og barnekonfeksjon .....	140	491	363
624 Detaljhandel med møbler og innbo .....	153	435	446
6241 Det.h. med møbler og tepper .....	33	161	205
625 Detaljhandel med jernvarer, kjøkkenutstyr, glass, steintøy, fargevarer og sportsutstyr .....	115	354	330
6251 Det.h. med jernvarer, kjøkkenutstyr, glass og steintøy .....	26	116	129
626 Detaljhandel med ur, optiske artikler, musikkinstru- menter, gull- og sølvvarer og film- og fotoartikler .	122	277	173
627 Detaljhandel med motorkjøretøyer og bensin .....	270	1 180	2 912
6271 Det.h. med motorkjøretøyer, deler og rekvisita ....	148	733	2 115
6272 Det.h. med bensin og smøreljer .....	122	447	797
629 Detaljhandel ellers .....	290	526	384

Tabell 7 (forts.). Bedrifter, sysselsetting og omsetning (ekskl. moms), etter næringsgruppe. Fylke. 1987 Establishments, employment and sales (excl. VAT), by industry group. County. 1987

Fylke og næringsgruppe County and industry group	Bedrifter Establishments	Sysselsetting Employment	Omsetning Sales
			Million kroner
BUSKERUD			
61 Engros- og agenturhandel .....	915	5 472	17 702
611- 613 Engroshandel .....	833	5 277	16 247
611 Engroshandel med konsumvarer .....	281	1 560	3 926
6111 Engr.h med nærings- og nytelsesmidler .....	89	715	2 022
6112 Engr.h med beklednings- og tekstilvarer .....	47	83	315
6113 Engr.h med møbler og innbo .....	37	262	586
6119 Engr.h med konsumvarer ellers .....	108	500	1 003
612 Engroshandel med produksjonsmidler .....	515	3 150	8 070
6121 Engr.h med råvarer .....	90	513	2 908
6122 Engr.h med jernvarer og bygningsartikler .....	160	1 190	2 243
6123 Engr.h med maskiner og utstyr .....	265	1 447	2 919
613 Engr.h. med motorkjøretøyer, brensel og drivstoff ...	37	567	4 251
6131 Engr.h med motorkjøretøyer .....	30	525	4 225
6132 Engr.h med brensel og drivstoff .....	7	42	27
614 Agenturhandel .....	82	195	1 455
6141 Agenturh. med nærings- og nytelsesmidler .....	11	23	209
6142 Agenturh. med beklednings- og tekstilvarer .....	10	14	56
6143 Agenturh. med konsumvarer ellers .....	16	26	177
6149 Agenturh. ellers .....	45	132	1 014
62 Detaljhandel .....	2 190	7 343	10 266
621 Varehushandel .....	5	160	237
622 Detaljhandel med nærings- og nytelsesmidler .....	567	2 170	2 938
6222 Det.h. med dagligvarer .....	302	1 644	2 357
623 Detaljhandel med beklednings- og tekstilvarer .....	376	1 167	905
6231 Det.h. med skotøy .....	51	155	124
6232 Det.h. med dame-, herre-, og barnekonfeksjon .....	203	709	594
624 Detaljhandel med møbler og innbo .....	156	501	616
6241 Det.h. med møbler og tepper .....	44	180	247
625 Detaljhandel med jernvarer, kjøkkenutstyr, glass, steintøy, fargevarer og sportsutstyr .....	177	581	509
6251 Det.h. med jernvarer, kjøkkenutstyr, glass og steintøy .....	49	210	178
626 Detaljhandel med ur, optiske artikler, musikkinstru- menter, gull- og sølvvarer og film- og fotoartikler .	163	381	233
627 Detaljhandel med motorkjøretøyer og bensin .....	357	1 584	4 196
6271 Det.h. med motorkjøretøyer, deler og rekvisita ....	215	992	3 147
6272 Det.h. med bensin og smøreoljer .....	142	592	1 049
629 Detaljhandel ellers .....	389	799	632

Tabell 7 (forts.). Bedrifter, sysselsetting og omsetning (ekskl. moms), etter næringsgruppe. Fylke. 1987 Establishments, employment and sales (excl. VAT), by industry group. County. 1987

Fylke og næringsgruppe County and industry group		Bedrifter Establishments	Sysselsetting Employment	Omsetning Sales
				Million kroner
VESTFOLD				
61	Engros- og agenturhandel .....	964	4 305	8 880
611-				
613	Engroshandel .....	884	4 174	8 147
611	Engroshandel med konsumvarer .....	332	1 419	3 465
6111	Engr.h med nærings- og nytelsesmidler .....	72	655	1 663
6112	Engr.h med beklednings- og tekstilvarer .....	61	149	629
6113	Engr.h med møbler og innbo .....	50	124	291
6119	Engr.h med konsumvarer ellers .....	149	491	882
612	Engroshandel med produksjonsmidler .....	513	2 448	4 419
6121	Engr.h med råvarer .....	64	261	649
6122	Engr.h med jernvarer og bygningsartikler .....	153	936	1 781
6123	Engr.h med maskiner og utstyr .....	296	1 251	1 989
613	Engr.h. med motorkjøretøyer, brensel og drivstoff ...	39	307	264
6131	Engr.h med motorkjøretøyer .....	27	77	177
6132	Engr.h med brensel og drivstoff .....	12	230	87
614	Agenturhandel .....	80	131	733
6141	Agenturh. med nærings- og nytelsesmidler .....	13	33	181
6142	Agenturh. med beklednings- og tekstilvarer .....	20	30	258
6143	Agenturh. med konsumvarer ellers .....	16	19	89
6149	Agenturh. ellers .....	31	49	205
62	Detaljhandel .....	1 786	6 274	7 821
621	Varehushandel .....	4	204	306
622	Detaljhandel med nærings- og nytelsesmidler .....	478	1 797	2 320
6222	Det.h. med dagligvarer .....	216	1 233	1 765
623	Detaljhandel med beklednings- og tekstilvarer .....	299	1 013	760
6231	Det.h. med skotøy .....	38	157	96
6232	Det.h. med dame-, herre-, og barnekonfeksjon .....	164	575	485
624	Detaljhandel med møbler og innbo .....	163	545	511
6241	Det.h. med møbler og tepper .....	43	215	230
625	Detaljhandel med jernvarer, kjøkkenutstyr, glass, steintøy, fargevarer og sportsutstyr .....	166	495	448
6251	Det.h. med jernvarer, kjøkkenutstyr, glass og steintøy .....	45	168	126
626	Detaljhandel med ur, optiske artikler, musikkinstru- menter, gull- og sølvvarer og film- og fotoartikler .	127	304	213
627	Detaljhandel med motorkjøretøyer og bensin .....	238	1 190	2 747
6271	Det.h. med motorkjøretøyer, deler og rekvisita ....	138	696	1 942
6272	Det.h. med bensin og smøreoljer .....	100	494	806
629	Detaljhandel ellers .....	311	726	516

Tabell 7 (forts.). Bedrifter, sysselsetting og omsetning (ekskl. moms), etter næringsgruppe. Fylke. 1987 Establishments, employment and sales (excl. VAT), by industry group. County. 1987

Fylke og næringsgruppe County and industry group	Bedrifter Establishments	Sysselsetting Employment	Omsetning Sales
			Million kroner
TELEMARK			
61 Engros- og agenturhandel .....	459	2 428	5 729
611- 613 Engroshandel .....	422	2 367	5 513
611 Engroshandel med konsumvarer .....	143	717	1 956
6111 Engr.h med nærings- og nytelsesmidler .....	48	430	1 230
6112 Engr.h med beklednings- og tekstilvarer .....	20	83	202
6113 Engr.h med møbler og innbo .....	24	125	441
6119 Engr.h med konsumvarer ellers .....	51	79	83
612 Engroshandel med produksjonsmidler .....	261	1 553	3 417
6121 Engr.h med råvarer .....	43	398	1 712
6122 Engr.h med jernvarer og bygningsartikler .....	92	555	825
6123 Engr.h med maskiner og utstyr .....	126	600	880
613 Engr.h. med motorkjøretøyer, brensel og drivstoff ...	18	97	139
6131 Engr.h med motorkjøretøyer .....	14	79	123
6132 Engr.h med brensel og drivstoff .....	4	18	16
614 Agenturhandel .....	37	61	216
6141 Agenturh. med nærings- og nytelsesmidler .....	8	19	88
6142 Agenturh. med beklednings- og tekstilvarer .....	4	16	27
6143 Agenturh. med konsumvarer ellers .....	5	4	17
6149 Agenturh. ellers .....	20	22	84
62 Detaljhandel .....	1 649	5 132	6 445
621 Varehushandel .....	6	282	310
622 Detaljhandel med nærings- og nytelsesmidler .....	495	1 545	1 935
6222 Det.h. med dagligvarer .....	298	1 184	1 520
623 Detaljhandel med beklednings- og tekstilvarer .....	271	809	586
6231 Det.h. med skotøy .....	42	125	84
6232 Det.h. med dame-, herre-, og barnekonfeksjon .....	150	512	399
624 Detaljhandel med møbler og innbo .....	135	444	458
6241 Det.h. med møbler og tepper .....	38	208	238
625 Detaljhandel med jernvarer, kjøkkenutstyr, glass, steintøy, fargevarer og sportsutstyr .....	125	365	373
6251 Det.h. med jernvarer, kjøkkenutstyr, glass og steintøy .....	32	121	111
626 Detaljhandel med ur, optiske artikler, musikkinstru- menter, gull- og sølvvarer og film- og fotoartikler .	125	247	171
627 Detaljhandel med motorkjøretøyer og bensin .....	212	913	2 236
6271 Det.h. med motorkjøretøyer, deler og rekvisita ....	120	589	1 669
6272 Det.h. med bensin og smøreljer .....	92	324	567
629 Detaljhandel ellers .....	280	527	377



Tabell 7 (forts.). Bedrifter, sysselsetting og omsetning (ekskl. moms), etter næringsgruppe. Fylke. 1987 Establishments, employment and sales (excl. VAT), by industry group. County. 1987

Fylke og næringsgruppe County and industry group	Bedrifter Establishments	Sysselsetting Employment	Omsetning Sales
			Million kroner
AUST-AGDER			
61 Engros- og agenturhandel .....	232	960	1 889
611- 613 Engroshandel .....	207	928	1 761
611 Engroshandel med konsumvarer .....	59	303	698
6111 Engr.h med nærings- og nytelsesmidler .....	16	211	606
6112 Engr.h med beklednings- og tekstilvarer .....	9	10	12
6113 Engr.h med møbler og innbo .....	7	12	15
6119 Engr.h med konsumvarer ellers .....	27	70	64
612 Engroshandel med produksjonsmidler .....	136	567	990
6121 Engr.h med råvarer .....	21	105	191
6122 Engr.h med jernvarer og bygningsartikler .....	56	263	432
6123 Engr.h med maskiner og utstyr .....	59	199	367
613 Engr.h. med motorkjøretøyer, brensel og drivstoff ...	12	58	72
6131 Engr.h med motorkjøretøyer .....	7	40	49
6132 Engr.h med brensel og drivstoff .....	5	18	24
614 Agenturhandel .....	25	32	127
6141 Agenturh. med nærings- og nytelsesmidler .....	3	6	17
6142 Agenturh. med beklednings- og tekstilvarer .....	6	9	25
6143 Agenturh. med konsumvarer ellers .....	7	6	19
6149 Agenturh. ellers .....	9	11	66
62 Detaljhandel .....	992	2 782	3 273
621 Varehushandel .....	-	-	-
622 Detaljhandel med nærings- og nytelsesmidler .....	307	1 021	1 255
6222 Det.h. med dagligvarer .....	198	820	1 057
623 Detaljhandel med beklednings- og tekstilvarer .....	163	370	259
6231 Det.h. med skotøy .....	23	59	40
6232 Det.h. med dame-, herre-, og barnekonfeksjon .....	91	218	171
624 Detaljhandel med møbler og innbo .....	79	244	285
6241 Det.h. med møbler og tepper .....	24	124	168
625 Detaljhandel med jernvarer, kjøkkenutstyr, glass, steintøy, fargevarer og sportsutstyr .....	89	255	213
6251 Det.h. med jernvarer, kjøkkenutstyr, glass og steintøy .....	25	91	57
626 Detaljhandel med ur, optiske artikler, musikkinstru- menter, gull- og sølvvarer og film- og fotoartikler .	70	141	79
627 Detaljhandel med motorkjøretøyer og bensin .....	108	407	949
6271 Det.h. med motorkjøretøyer, deler og rekvisita ....	52	202	605
6272 Det.h. med bensin og smøreoljer .....	56	205	343
629 Detaljhandel ellers .....	176	344	235

Tabell 7 (forts.). Bedrifter, sysselsetting og omsetning (ekskl. moms), etter næringsgruppe. Fylke. 1987 Establishments, employment and sales (excl. VAT), by industry group. County. 1987

Fylke og næringsgruppe County and industry group	Bedrifter Establishments	Sysselsetting Employment	Omsetning Sales
			Million kroner
VEST-AGDER			
61 Engros- og agenturhandel .....	587	2 503	5 805
611- Engroshandel .....	517	2 376	4 989
611 Engroshandel med konsumvarer .....	178	735	2 074
6111 Engr.h med nærings- og nytelsesmidler .....	59	468	1 568
6112 Engr.h med beklednings- og tekstilvarer .....	27	68	169
6113 Engr.h med møbler og innbo .....	23	50	101
6119 Engr.h med konsumvarer ellers .....	69	149	236
612 Engroshandel med produksjonsmidler .....	314	1 498	2 776
6121 Engr.h med råvarer .....	45	233	558
6122 Engr.h med jernvarer og bygningsartikler .....	120	655	1 305
6123 Engr.h med maskiner og utstyr .....	149	610	913
613 Engr.h. med motorkjøretøyer, brensel og drivstoff ...	25	143	139
6131 Engr.h med motorkjøretøyer .....	17	93	130
6132 Engr.h med brensel og drivstoff .....	8	50	8
614 Agenturhandel .....	70	127	817
6141 Agenturh. med nærings- og nytelsesmidler .....	13	32	214
6142 Agenturh. med beklednings- og tekstilvarer .....	3	5	32
6143 Agenturh. med konsumvarer ellers .....	18	21	90
6149 Agenturh. ellers .....	36	69	481
62 Detaljhandel .....	1 414	4 603	5 418
621 Varehushandel .....	7	238	198
622 Detaljhandel med nærings- og nytelsesmidler .....	401	1 456	1 716
6222 Det.h. med dagligvarer .....	240	1 073	1 354
623 Detaljhandel med beklednings- og tekstilvarer .....	222	776	576
6231 Det.h. med skotøy .....	33	112	71
6232 Det.h. med dame-, herre-, og barnekonfeksjon .....	124	499	410
624 Detaljhandel med møbler og innbo .....	132	364	378
6241 Det.h. med møbler og tepper .....	41	129	149
625 Detaljhandel med jernvarer, kjøkkenutstyr, glass, steintøy, fargevarer og sportsutstyr .....	127	336	332
6251 Det.h. med jernvarer, kjøkkenutstyr, glass og steintøy .....	37	149	149
626 Detaljhandel med ur, optiske artikler, musikkinstrumenter, gull- og sølvvarer og film- og fotoartikler ..	108	228	153
627 Detaljhandel med motorkjøretøyer og bensin .....	168	735	1 705
6271 Det.h. med motorkjøretøyer, deler og rekvisita ....	97	455	1 232
6272 Det.h. med bensin og smøreljer .....	71	280	473
629 Detaljhandel ellers .....	249	470	360

Tabell 7 (forts.). Bedrifter, sysselsetting og omsetning (ekskl. moms), etter næringsgruppe. Fylke. 1987 Establishments, employment and sales (excl. VAT), by industry group. County. 1987

Fylke og næringsgruppe County and industry group	Bedrifter Establishments	Sysselsetting Employment	Omsetning Sales
			Million kroner
ROGALAND			
61 Engros- og agenturhandel .....	1 229	7 347	23 460
611- 613 Engroshandel .....	1 084	7 105	22 153
611 Engroshandel med konsumvarer .....	319	1 824	4 199
6111 Engr.h med nærings- og nytelsesmidler .....	117	1 119	3 054
6112 Engr.h med beklednings- og tekstilvarer .....	57	206	292
6113 Engr.h med møbler og innbo .....	36	138	271
6119 Engr.h med konsumvarer ellers .....	109	361	582
612 Engroshandel med produksjonsmidler .....	730	5 046	17 609
6121 Engr.h med råvarer .....	122	789	9 673
6122 Engr.h med jernvarer og bygningsartikler .....	215	1 814	3 494
6123 Engr.h med maskiner og utstyr .....	393	2 443	4 442
613 Engr.h. med motorkjøretøyer, brensel og drivstoff ...	35	235	345
6131 Engr.h med motorkjøretøyer .....	19	117	205
6132 Engr.h med brensel og drivstoff .....	16	118	141
614 Agenturhandel .....	145	242	1 307
6141 Agenturh. med nærings- og nytelsesmidler .....	24	44	168
6142 Agenturh. med beklednings- og tekstilvarer .....	16	30	141
6143 Agenturh. med konsumvarer ellers .....	35	65	325
6149 Agenturh. ellers .....	70	103	673
62 Detaljhandel .....	2 765	10 361	13 412
621 Varehushandel .....	12	595	1 007
622 Detaljhandel med nærings- og nytelsesmidler .....	743	3 136	4 130
6222 Det.h. med dagligvarer .....	418	2 418	3 307
623 Detaljhandel med beklednings- og tekstilvarer .....	504	1 662	1 312
6231 Det.h. med skotøy .....	62	225	173
6232 Det.h. med dame-, herre-, og barnekonfeksjon .....	292	996	879
624 Detaljhandel med møbler og innbo .....	220	908	1 005
6241 Det.h. med møbler og tepper .....	53	407	531
625 Detaljhandel med jernvarer, kjøkkenutstyr, glass, steintøy, fargevarer og sportsutstyr .....	222	660	640
6251 Det.h. med jernvarer, kjøkkenutstyr, glass og steintøy .....	63	220	218
626 Detaljhandel med ur, optiske artikler, musikkinstru- menter, gull- og sølvvarer og film- og fotoartikler .	265	639	469
627 Detaljhandel med motorkjøretøyer og bensin .....	340	1 631	4 031
6271 Det.h. med motorkjøretøyer, deler og rekvisita ....	195	1 067	3 036
6272 Det.h. med bensin og smøreljer .....	145	564	995
629 Detaljhandel ellers .....	459	1 130	818

Tabell 7 (forts.). Bedrifter, sysselsetting og omsetning (ekskl. moms), etter næringsgruppe. Fylke. 1987 Establishments, employment and sales (excl. VAT), by industry group. County. 1987

Fylke og næringsgruppe County and industry group	Bedrifter Establishments	Sysselsetting Employment	Omsetning Sales
			Million kroner
HORDALAND			
61 Engros- og agenturhandel .....	1 445	8 676	22 613
611- 613 Engroshandel .....	1 239	8 229	19 293
611 Engroshandel med konsumvarer .....	404	2 436	7 796
6111 Engr.h med nærings- og nytelsesmidler .....	147	1 442	5 474
6112 Engr.h med beklednings- og tekstilvarer .....	65	271	485
6113 Engr.h med møbler og innbo .....	53	266	682
6119 Engr.h med konsumvarer ellers .....	139	457	1 156
612 Engroshandel med produksjonsmidler .....	788	5 509	10 731
6121 Engr.h med råvarer .....	140	959	3 267
6122 Engr.h med jernvarer og bygningsartikler .....	230	2 147	3 550
6123 Engr.h med maskiner og utstyr .....	418	2 403	3 914
613 Engr.h. med motorkjøretøyer, brensel og drivstoff ...	47	284	765
6131 Engr.h med motorkjøretøyer .....	30	120	203
6132 Engr.h med brensel og drivstoff .....	17	164	562
614 Agenturhandel .....	206	447	3 321
6141 Agenturh. med nærings- og nytelsesmidler .....	26	63	370
6142 Agenturh. med beklednings- og tekstilvarer .....	28	55	156
6143 Agenturh. med konsumvarer ellers .....	51	94	484
6149 Agenturh. ellers .....	101	235	2 310
62 Detaljhandel .....	3 305	12 256	15 082
621 Varehushandel .....	11	435	648
622 Detaljhandel med nærings- og nytelsesmidler .....	1 002	4 187	5 216
6222 Det.h. med dagligvarer .....	652	3 443	4 391
623 Detaljhandel med beklednings- og tekstilvarer .....	608	1 988	1 707
6231 Det.h. med skotøy .....	78	287	209
6232 Det.h. med dame-, herre-, og barnekonfeksjon .....	347	1 299	1 230
624 Detaljhandel med møbler og innbo .....	270	1 084	1 288
6241 Det.h. med møbler og tepper .....	78	462	592
625 Detaljhandel med jernvarer, kjøkkenutstyr, glass, steintøy, fargevarer og sportsutstyr .....	243	709	738
6251 Det.h. med jernvarer, kjøkkenutstyr, glass og steintøy .....	68	218	182
626 Detaljhandel med ur, optiske artikler, musikkinstru- menter, gull- og sølvvarer og film- og fotoartikler .	246	666	438
627 Detaljhandel med motorkjøretøyer og bensin .....	330	1 860	4 033
6271 Det.h. med motorkjøretøyer, deler og rekvisita ....	172	1 174	2 925
6272 Det.h. med bensin og smøreljer .....	158	686	1 108
629 Detaljhandel ellers .....	595	1 327	1 014

Tabell 7 (forts.). Bedrifter, sysselsetting og omsetning (ekskl. moms), etter næringsgruppe. Fylke. 1987 Establishments, employment and sales (excl. VAT), by industry group. County. 1987

Fylke og næringsgruppe County and industry group	Bedrifter Establishments	Sysselsetting Employment	Omsetning Sales
			Million kroner
SOGN OG FJORDANE			
61 Engros- og agenturhandel .....	297	969	2 123
611- 613 Engroshandel .....	269	928	1 986
611 Engroshandel med konsumvarer .....	85	352	955
6111 Engr.h med nærings- og nytelsesmidler .....	58	263	807
6112 Engr.h med beklednings- og tekstilvarer .....	7	48	87
6113 Engr.h med møbler og innbo .....	8	26	:
6119 Engr.h med konsumvarer ellers .....	12	15	:
612 Engroshandel med produksjonsmidler .....	180	555	980
6121 Engr.h med råvarer .....	44	56	186
6122 Engr.h med jernvarer og bygningsartikler .....	71	339	533
6123 Engr.h med maskiner og utstyr .....	65	160	262
613 Engr.h. med motorkjøretøyer, brensel og drivstoff ...	4	21	51
6131 Engr.h med motorkjøretøyer .....	2	10	:
6132 Engr.h med brensel og drivstoff .....	2	11	:
614 Agenturhandel .....	28	41	138
6141 Agenturh. med nærings- og nytelsesmidler .....	12	30	112
6142 Agenturh. med beklednings- og tekstilvarer .....	1	1	:
6143 Agenturh. med konsumvarer ellers .....	5	4	:
6149 Agenturh. ellers .....	10	6	11
62 Detaljhandel .....	1 030	3 235	3 629
621 Varehushandel .....	8	306	325
622 Detaljhandel med nærings- og nytelsesmidler .....	399	1 261	1 385
6222 Det.h. med dagligvarer .....	302	1 111	1 256
623 Detaljhandel med beklednings- og tekstilvarer .....	151	350	268
6231 Det.h. med skotøy .....	23	66	47
6232 Det.h. med dame-, herre-, og barnekonfeksjon .....	74	186	160
624 Detaljhandel med møbler og innbo .....	89	206	215
6241 Det.h. med møbler og tepper .....	23	70	90
625 Detaljhandel med jernvarer, kjøkkenutstyr, glass, steintøy, fargevarer og sportsutstyr .....	75	215	192
6251 Det.h. med jernvarer, kjøkkenutstyr, glass og steintøy .....	22	67	60
626 Detaljhandel med ur, optiske artikler, musikkinstru- menter, gull- og sølvvarer og film- og fotoartikler .	68	121	74
627 Detaljhandel med motorkjøretøyer og bensin .....	105	502	968
6271 Det.h. med motorkjøretøyer, deler og rekvisita ....	42	280	594
6272 Det.h. med bensin og smøreoljer .....	63	222	375
629 Detaljhandel ellers .....	135	274	203

Tabell 7 (forts.). Bedrifter, sysselsetting og omsetning (ekskl. moms), etter næringsgruppe. Fylke. 1987 Establishments, employment and sales (excl. VAT), by industry group. County. 1987

Fylke og næringsgruppe County and industry group	Bedrifter Establishments	Sysselsetting Employment	Omsetning Sales
			Million kroner
<b>MØRE OG ROMSDAL</b>			
61 Engros- og agenturhandel .....	908	4 152	12 519
611-			
613 Engroshandel .....	758	3 848	11 173
611 Engroshandel med konsumvarer .....	269	1 316	6 646
6111 Engr.h med nærings- og nytelsesmidler .....	145	961	5 894
6112 Engr.h med beklednings- og tekstilvarer .....	40	85	118
6113 Engr.h med møbler og innbo .....	30	175	441
6119 Engr.h med konsumvarer ellers .....	54	95	193
612 Engroshandel med produksjonsmidler .....	462	2 352	4 278
6121 Engr.h med råvarer .....	60	334	1 005
6122 Engr.h med jernvarer og bygningsartikler .....	154	987	1 598
6123 Engr.h med maskiner og utstyr .....	248	1 031	1 676
613 Engr.h. med motorkjøretøyer, brensel og drivstoff ...	27	180	249
6131 Engr.h med motorkjøretøyer .....	12	75	100
6132 Engr.h med brensel og drivstoff .....	15	105	149
614 Agenturhandel .....	150	304	1 346
6141 Agenturh. med nærings- og nytelsesmidler .....	32	89	365
6142 Agenturh. med beklednings- og tekstilvarer .....	16	37	108
6143 Agenturh. med konsumvarer ellers .....	40	79	351
6149 Agenturh. ellers .....	62	99	522
62 Detaljhandel .....	2 490	7 072	8 379
621 Varehushandel .....	5	175	220
622 Detaljhandel med nærings- og nytelsesmidler .....	870	2 456	3 045
6222 Det.h. med dagligvarer .....	557	1 859	2 496
623 Detaljhandel med beklednings- og tekstilvarer .....	421	1 157	842
6231 Det.h. med skotøy .....	59	171	123
6232 Det.h. med dame-, herre-, og barnekonfeksjon .....	230	730	580
624 Detaljhandel med møbler og innbo .....	228	702	720
6241 Det.h. med møbler og tepper .....	64	226	252
625 Detaljhandel med jernvarer, kjøkkenutstyr, glass, steintøy, fargevarer og sportsutstyr .....	175	385	353
6251 Det.h. med jernvarer, kjøkkenutstyr, glass og steintøy .....	36	108	77
626 Detaljhandel med ur, optiske artikler, musikkinstru- menter, gull- og sølvvarer og film- og fotoartikler .	149	325	220
627 Detaljhandel med motorkjøretøyer og bensin .....	268	1 105	2 407
6271 Det.h. med motorkjøretøyer, deler og rekvisita ....	148	693	1 725
6272 Det.h. med bensin og smøreoljer .....	120	412	682
629 Detaljhandel ellers .....	374	767	572

Tabell 7 (forts.). Bedrifter, sysselsetting og omsetning (ekskl. moms), etter næringsgruppe. Fylke. 1987 Establishments, employment and sales (excl. VAT), by industry group. County. 1987

Fylke og næringsgruppe County and industry group	Bedrifter Establishments	Sysselsetting Employment	Omsetning Sales
			Million kroner
SØR-TRØNDELAG			
61 Engros- og agenturhandel .....	863	6 494	18 446
611- 613 Engroshandel .....	735	6 272	16 964
611 Engroshandel med konsumvarer .....	233	1 944	8 692
6111 Engr.h med nærings- og nytelsesmidler .....	76	1 260	7 108
6112 Engr.h med beklednings- og tekstilvarer .....	50	179	259
6113 Engr.h med møbler og innbo .....	26	220	523
6119 Engr.h med konsumvarer ellers .....	81	285	801
612 Engroshandel med produksjonsmidler .....	456	3 930	7 285
6121 Engr.h med råvarer .....	69	843	2 101
6122 Engr.h med jernvarer og bygningsartikler .....	130	1 306	2 323
6123 Engr.h med maskiner og utstyr .....	257	1 781	2 861
613 Engr.h. med motorkjøretøyer, brensel og drivstoff ...	46	398	988
6131 Engr.h med motorkjøretøyer .....	36	284	498
6132 Engr.h med brensel og drivstoff .....	10	114	490
614 Agenturhandel .....	128	222	1 481
6141 Agenturh. med nærings- og nytelsesmidler .....	19	38	449
6142 Agenturh. med beklednings- og tekstilvarer .....	18	27	125
6143 Agenturh. med konsumvarer ellers .....	41	75	388
6149 Agenturh. ellers .....	50	82	520
62 Detaljhandel .....	1 918	7 696	10 076
621 Varehushandel .....	10	552	878
622 Detaljhandel med nærings- og nytelsesmidler .....	601	2 371	3 088
6222 Det.h. med dagligvarer .....	417	2 037	2 682
623 Detaljhandel med beklednings- og tekstilvarer .....	307	1 078	853
6231 Det.h. med skotøy .....	45	149	117
6232 Det.h. med dame-, herre-, og barnekonfeksjon .....	171	677	563
624 Detaljhandel med møbler og innbo .....	144	618	675
6241 Det.h. med møbler og tepper .....	40	282	325
625 Detaljhandel med jernvarer, kjøkkenutstyr, glass, steintøy, fargevarer og sportsutstyr .....	130	470	423
6251 Det.h. med jernvarer, kjøkkenutstyr, glass og steintøy .....	30	139	106
626 Detaljhandel med ur, optiske artikler, musikkinstru- menter, gull- og sølvvarer og film- og fotoartikler .	155	480	307
627 Detaljhandel med motorkjøretøyer og bensin .....	254	1 299	3 207
6271 Det.h. med motorkjøretøyer, deler og rekvisita ....	137	763	2 286
6272 Det.h. med bensin og smøreoljer .....	117	536	920
629 Detaljhandel ellers .....	317	828	645

Tabell 7 (forts.). Bedrifter, sysselsetting og omsetning (ekskl. moms), etter næringsgruppe. Fylke. 1987 Establishments, employment and sales (excl. VAT), by industry group. County. 1987

Fylke og næringsgruppe County and industry group	Bedrifter Establishments	Sysselsetting Employment	Omsetning Sales
			Million kroner
NORD-TRØNDELAG			
61 Engros- og agenturhandel .....	286	1 048	2 045
611- 613 Engroshandel .....	250	980	1 663
611 Engroshandel med konsumvarer .....	61	216	311
6111 Engr.h med nærings- og nytelsesmidler .....	26	157	203
6112 Engr.h med beklednings- og tekstilvarer .....	5	6	7
6113 Engr.h med møbler og innbo .....	10	32	83
6119 Engr.h med konsumvarer ellers .....	20	21	18
612 Engroshandel med produksjonsmidler .....	181	733	1 332
6121 Engr.h med råvarer .....	42	216	528
6122 Engr.h med jernvarer og bygningsartikler .....	58	258	465
6123 Engr.h med maskiner og utstyr .....	81	259	339
613 Engr.h. med motorkjøretøyer, brensel og drivstoff ...	8	31	20
6131 Engr.h med motorkjøretøyer .....	5	13	20
6132 Engr.h med brensel og drivstoff .....	3	18	1
614 Agenturhandel .....	36	68	382
6141 Agenturh. med nærings- og nytelsesmidler .....	15	33	117
6142 Agenturh. med beklednings- og tekstilvarer .....	1	1	:
6143 Agenturh. med konsumvarer ellers .....	10	18	98
6149 Agenturh. ellers .....	10	16	:
62 Detaljhandel .....	1 090	3 794	4 635
621 Varehushandel .....	10	512	541
622 Detaljhandel med nærings- og nytelsesmidler .....	355	1 162	1 503
6222 Det.h. med dagligvarer .....	246	948	1 279
623 Detaljhandel med beklednings- og tekstilvarer .....	155	424	323
6231 Det.h. med skotøy .....	21	66	50
6232 Det.h. med dame-, herre-, og barnekonfeksjon .....	88	249	196
624 Detaljhandel med møbler og innbo .....	68	256	295
6241 Det.h. med møbler og tepper .....	13	126	160
625 Detaljhandel med jernvarer, kjøkkenutstyr, glass, steintøy, fargevarer og sportsutstyr .....	86	216	207
6251 Det.h. med jernvarer, kjøkkenutstyr, glass og steintøy .....	17	55	52
626 Detaljhandel med ur, optiske artikler, musikkinstru- menter, gull- og sølvvarer og film- og fotoartikler .	81	185	111
627 Detaljhandel med motorkjøretøyer og bensin .....	158	687	1 389
6271 Det.h. med motorkjøretøyer, deler og rekvisita ....	85	408	923
6272 Det.h. med bensin og smøreoljer .....	73	279	466
629 Detaljhandel ellers .....	177	352	265



Tabell 7 (forts.). Bedrifter, sysselsetting og omsetning (ekskl. moms), etter næringsgruppe. Fylke. 1987 Establishments, employment and sales (excl. VAT), by industry group. County. 1987

Fylke og næringsgruppe County and industry group		Bedrifter Establishments	Sysselsetting Employment	Omsetning Sales
				Million kroner
NORDLAND				
61	Engros- og agenturhandel .....	676	2 932	7 107
611-				
613	Engroshandel .....	575	2 706	6 157
611	Engroshandel med konsumvarer .....	180	916	3 401
6111	Engr.h med nærings- og nytelsesmidler .....	117	801	3 143
6112	Engr.h med beklednings- og tekstilvarer .....	17	24	41
6113	Engr.h med møbler og innbo .....	13	42	107
6119	Engr.h med konsumvarer ellers .....	33	49	110
612	Engroshandel med produksjonsmidler .....	374	1 648	2 601
6121	Engr.h med råvarer .....	59	188	386
6122	Engr.h med jernvarer og bygningsartikler .....	158	843	1 379
6123	Engr.h med maskiner og utstyr .....	157	617	836
613	Engr.h. med motorkjøretøyer, brensel og drivstoff ...	21	142	155
6131	Engr.h med motorkjøretøyer .....	13	55	115
6132	Engr.h med brensel og drivstoff .....	8	87	39
614	Agenturhandel .....	101	226	950
6141	Agenturh. med nærings- og nytelsesmidler .....	30	113	352
6142	Agenturh. med beklednings- og tekstilvarer .....	7	9	28
6143	Agenturh. med konsumvarer ellers .....	27	48	256
6149	Agenturh. ellers .....	37	56	314
62	Detaljhandel .....	2 263	7 472	8 398
621	Varehushandel .....	15	729	684
622	Detaljhandel med nærings- og nytelsesmidler .....	920	2 773	3 187
6222	Det.h. med dagligvarer .....	621	2 173	2 597
623	Detaljhandel med beklednings- og tekstilvarer .....	329	850	642
6231	Det.h. med skotøy .....	52	141	96
6232	Det.h. med dame-, herre-, og barnekonfeksjon .....	178	556	457
624	Detaljhandel med møbler og innbo .....	176	542	532
6241	Det.h. med møbler og tepper .....	49	194	221
625	Detaljhandel med jernvarer, kjøkkenutstyr, glass, steintøy, fargevarer og sportsutstyr .....	133	340	305
6251	Det.h. med jernvarer, kjøkkenutstyr, glass og steintøy .....	36	117	94
626	Detaljhandel med ur, optiske artikler, musikkinstru- menter, gull- og sølvvarer og film- og fotoartikler .	134	313	207
627	Detaljhandel med motorkjøretøyer og bensin .....	252	1 136	2 285
6271	Det.h. med motorkjøretøyer, deler og rekvisita ....	155	736	1 621
6272	Det.h. med bensin og smøreoljer .....	97	400	664
629	Detaljhandel ellers .....	304	789	557

Tabell 7 (forts.). Bedrifter, sysselsetting og omsetning (ekskl. moms), etter næringsgruppe. Fylke. 1987 Establishments, employment and sales (excl. VAT), by industry group. County. 1987

Fylke og næringsgruppe County and industry group	Bedrifter Establishments	Sysselsetting Employment	Omsetning Sales
Million kroner			
TROMS			
61 Engros- og agenturhandel .....	523	3 205	8 380
611- 613 Engroshandel .....	446	3 072	7 798
611 Engroshandel med konsumvarer .....	133	932	4 808
6111 Engr.h med nærings- og nytelsesmidler .....	66	728	4 331
6112 Engr.h med beklednings- og tekstilvarer .....	12	21	23
6113 Engr.h med møbler og innbo .....	18	78	179
6119 Engr.h med konsumvarer ellers .....	37	105	276
612 Engroshandel med produksjonsmidler .....	293	1 963	2 862
6121 Engr.h med råvarer .....	32	176	401
6122 Engr.h med jernvarer og bygningsartikler .....	111	907	1 350
6123 Engr.h med maskiner og utstyr .....	150	880	1 112
613 Engr.h. med motorkjøretøyer, brensel og drivstoff ...	20	177	127
6131 Engr.h med motorkjøretøyer .....	14	74	85
6132 Engr.h med brensel og drivstoff .....	6	103	42
614 Agenturhandel .....	77	133	582
6141 Agenturh. med nærings- og nytelsesmidler .....	21	47	230
6142 Agenturh. med beklednings- og tekstilvarer .....	7	7	20
6143 Agenturh. med konsumvarer ellers .....	20	43	142
6149 Agenturh. ellers .....	29	36	191
62 Detaljhandel .....	1 362	4 727	5 431
621 Varehushandel .....	10	443	517
622 Detaljhandel med nærings- og nytelsesmidler .....	501	1 554	1 752
6222 Det.h. med dagligvarer .....	332	1 146	1 302
623 Detaljhandel med beklednings- og tekstilvarer .....	223	667	495
6231 Det.h. med skotøy .....	24	87	65
6232 Det.h. med dame-, herre-, og barnekonfeksjon .....	115	385	313
624 Detaljhandel med møbler og innbo .....	88	316	356
6241 Det.h. med møbler og tepper .....	23	98	144
625 Detaljhandel med jernvarer, kjøkkenutstyr, glass, steintøy, fargevarer og sportsutstyr .....	92	283	252
6251 Det.h. med jernvarer, kjøkkenutstyr, glass og steintøy .....	15	62	41
626 Detaljhandel med ur, optiske artikler, musikkinstru- menter, gull- og sølvvarer og film- og fotoartikler .	97	235	165
627 Detaljhandel med motorkjøretøyer og bensin .....	164	802	1 595
6271 Det.h. med motorkjøretøyer, deler og rekvisita ....	98	527	1 157
6272 Det.h. med bensin og smøreljer .....	66	275	438
629 Detaljhandel ellers .....	187	427	298

Tabell 7 (forts.). Bedrifter, sysselsetting og omsetning (ekskl. moms), etter næringsgruppe. Fylke. 1987 Establishments, employment and sales (excl. VAT), by industry group. County. 1987

Fylke og næringsgruppe County and industry group	Bedrifter Establishments	Sysselsetting Employment	Omsetning Sales
			Million kroner
FINNMARK			
61 Engros- og agenturhandel .....	191	787	2 063
611- 613 Engroshandel .....	163	742	1 904
611 Engroshandel med konsumvarer .....	68	263	1 383
6111 Engr.h med nærings- og nytelsesmidler .....	47	240	1 359
6112 Engr.h med beklednings- og tekstilvarer .....	6	7	9
6113 Engr.h med møbler og innbo .....	1	1	:
6119 Engr.h med konsumvarer ellers .....	14	15	:
612 Engroshandel med produksjonsmidler .....	85	412	484
6121 Engr.h med råvarer .....	7	27	51
6122 Engr.h med jernvarer og bygningsartikler .....	28	205	210
6123 Engr.h med maskiner og utstyr .....	50	180	223
613 Engr.h. med motorkjøretøyer, brensel og drivstoff ...	10	67	37
6131 Engr.h med motorkjøretøyer .....	5	16	13
6132 Engr.h med brensel og drivstoff .....	5	51	24
614 Agenturhandel .....	28	45	159
6141 Agenturh. med nærings- og nytelsesmidler .....	20	41	151
6142 Agenturh. med beklednings- og tekstilvarer .....	1	1	:
6143 Agenturh. med konsumvarer ellers .....	1	-	:
6149 Agenturh. ellers .....	6	3	:
62 Detaljhandel .....	733	2 673	2 923
621 Varehushandel .....	9	291	312
622 Detaljhandel med nærings- og nytelsesmidler .....	310	937	1 000
6222 Det.h. med dagligvarer .....	195	678	738
623 Detaljhandel med beklednings- og tekstilvarer .....	107	268	184
6231 Det.h. med skotøy .....	15	34	22
6232 Det.h. med dame-, herre-, og barnekonfeksjon .....	66	189	139
624 Detaljhandel med møbler og innbo .....	49	215	186
6241 Det.h. med møbler og tepper .....	15	79	74
625 Detaljhandel med jernvarer, kjøkkenutstyr, glass, steintøy, fargevarer og sportsutstyr .....	44	140	100
6251 Det.h. med jernvarer, kjøkkenutstyr, glass og steintøy .....	7	19	14
626 Detaljhandel med ur, optiske artikler, musikkinstru- menter, gull- og sølvvarer og film- og fotoartikler .	36	77	51
627 Detaljhandel med motorkjøretøyer og bensin .....	95	513	928
6271 Det.h. med motorkjøretøyer, deler og rekvisita ....	56	305	602
6272 Det.h. med bensin og smøreoljer .....	39	208	326
629 Detaljhandel ellers .....	83	232	162

TABELL 8. BEDRIFTER, SYSSELSETTING OG OMSETNING (EKSKL. MOMS), ETTER NÆRINGSOMRÅDE. KOMMUNE. 1987 ESTABLISHMENTS, EMPLOYMENT AND SALES (EXCL. VAT), BY INDUSTRY DIVISION. MUNICIPALITY. 1987

KOMMUNE MUNICIPALITY	61 ENGROS- OG AGENTURHANDEL			62 DETALJHANDEL			OMSETNING PR. INN- BYGGER SALES PER CAPITA
	BEDRIFTER ESTABLISH- MENTS	SYSSEL- SETTING EMPLOY- MENT	OM- SETNING SALES	BEDRIF- TER ESTAB- LISH- MENTS	SYSSEL- SETTING EMPLOY- MENT	OM- SETNING SALES	
			MILLION KRONER			MILLION KRONER	1 000 KRONER
HELE LANDET THE WHOLE COUNTRY .....	18 211	116 489	349 728,3	38 556	135 263	171 350,4	40,8
ØSTFOLD .....	961	4 298	11 504,1	2 424	8 063	9 743,8	41,1
0101 HALDEN .....	104	291	789,6	290	878	1 043,7	40,4
0102 SARPSBORG .....	61	264	1 017,5	227	850	746,0	63,5
0103 FREDRIKSTAD .....	180	946	2 387,2	409	1 566	1 726,2	65,2
0104 MOSS .....	142	800	2 723,8	320	1 137	1 354,3	54,7
0111 HVALER .....	9	17	15,1	41	61	54,0	17,5
0113 BØRGE .....	25	38	167,5	75	230	224,8	18,9
0114 VARTEIG .....	2	2	:	5	8	6,4	2,9
0115 SKJEBERG .....	45	220	501,1	87	311	512,5	36,4
0118 AREMARK .....	3	7	5,3	11	25	23,9	16,0
0119 MARKER .....	15	45	114,7	46	88	91,9	26,5
0121 RØMSKOG .....	1	1	:	3	5	4,9	7,2
0122 TRØGSTAD .....	12	24	95,6	43	125	92,2	19,4
0123 SPYDEBERG .....	23	54	115,2	34	87	100,4	23,5
0124 ASKIM .....	48	278	716,2	155	497	560,4	43,6
0125 EIDSBERG .....	44	138	371,4	126	454	668,1	72,7
0127 SKIPTVET .....	11	13	29,9	26	39	31,9	10,1
0128 RAKKESTAD .....	27	104	277,4	71	200	196,8	27,6
0130 TUNE .....	52	253	496,7	128	557	825,1	44,3
0131 ROLVSØY .....	21	107	199,3	29	73	95,7	16,7
0133 KRÅKERØY .....	12	24	22,8	24	63	62,2	8,4
0134 ONSØY .....	56	226	561,5	93	274	330,3	26,0
0135 RÅDE .....	12	119	204,5	46	116	263,2	44,4
0136 RYGGE .....	36	305	650,4	90	315	614,3	51,7
0137 VÅLER .....	9	6	8,9	21	34	29,1	7,6
0138 HOBØL .....	11	16	30,0	24	70	85,4	22,4
AKERSHUS .....	2 301	17 590	53 858,2	2 855	11 250	17 062,9	42,0
0211 VESTBY .....	72	358	1 626,9	82	255	460,1	41,0
0213 SKI .....	129	1 079	2 157,5	164	620	1 122,0	51,0
0214 ÅS .....	57	290	1 250,5	78	324	554,1	47,8
0215 FROGN .....	55	198	419,7	136	354	406,6	41,1
0216 NESODDEN .....	32	64	89,3	81	201	234,5	18,8
0217 OPPEGÅRD .....	137	2 369	9 412,0	112	542	986,4	50,0
0219 BÆRUM .....	686	4 358	15 844,7	501	2 295	3 468,0	39,5
0220 ASKER .....	323	2 715	7 414,3	256	1 245	2 095,7	51,9
0221 AURSKOG-HØLAND .....	35	145	233,5	121	320	352,6	28,1
0226 SØRUM .....	30	123	263,1	68	199	223,6	20,4
0227 FET .....	33	101	241,5	35	121	108,6	12,9
0228 RÅLINGEN .....	25	129	141,7	36	91	118,4	8,6
0229 ENEBAKK .....	26	130	269,3	39	96	105,1	13,3
0230 LØRENSKOG .....	172	1 595	5 015,6	116	647	1 096,2	44,1
0231 SKEDSMO .....	201	2 231	6 435,3	379	1 977	3 134,6	94,6
0233 NITTEDAL .....	80	1 060	1 877,3	88	232	313,7	19,9
0234 GJERDRUM .....	12	53	78,7	13	34	42,2	11,6
0235 ULLENSAKER .....	74	303	531,8	215	670	903,2	50,4
0236 NES .....	41	89	151,4	117	345	429,6	27,8
0237 EIDSVOLL .....	54	126	244,5	152	550	783,2	48,2
0238 NANNESTAD .....	24	70	156,1	48	101	95,5	12,0
0239 HURDAL .....	3	4	3,5	18	31	29,2	11,5

TABELL 8 (FORTS.). BEDRIFTER, SYSSELSETTING OG OMSETNING (EKSKL. MOMS), ETTER NÆRINGSOMRÅDE. KOMMUNE. 1987 ESTABLISHMENTS, EMPLOYMENT AND SALES (EXCL. VAT), BY INDUSTRY DIVISION. MUNICIPALITY. 1987

KOMMUNE MUNICIPALITY	61 ENGROS- OG AGENTURHANDEL			62 DETALJHANDEL			OMSETNING PR. INN- BYGGER SALES PER CAPITA
	BEDRIFTER ESTABLISH- MENTS	SYSSEL- SETTING EMPLOY- MENT	OM- SETNING SALES	BEDRIF- TER ESTAB- LISH- MENTS	SYSSEL- SETTING EMPLOY- MENT	OM- SETNING SALES	
			MILLION KRONER			MILLION KRONER	1 000 KRONER
0301 OSLO .....	4 362	38 549	134 854,5	4 561	18 999	24 919,6	54,9
HEDMARK .....	559	2 671	6 475,7	1 899	5 770	7 048,7	37,8
0401 HAMAR .....	113	552	1 408,3	261	1 161	1 482,1	94,0
0402 KONGSVINGER .....	55	360	630,9	201	682	971,7	55,8
0412 RINGSAKER .....	117	600	1 385,9	284	690	797,4	25,8
0414 VANG .....	29	279	916,1	59	169	348,2	39,0
0415 LØTEN .....	12	72	238,9	50	148	138,7	19,8
0417 STANGE .....	25	126	257,3	108	275	287,7	16,2
0418 NORD-ODAL .....	3	1	:	54	107	95,8	18,0
0419 SØR-ODAL .....	22	78	198,4	82	202	223,1	30,0
0420 EIDSKOG .....	8	8	28,8	65	153	173,8	27,0
0423 GRUE .....	17	55	107,9	66	158	156,3	26,2
0425 ÅSNES .....	18	41	73,2	113	312	300,0	34,8
0426 VÅLER .....	10	40	44,7	41	80	79,1	17,5
0427 ELVERUM .....	60	265	778,4	187	686	990,6	57,5
0428 TRYSIL .....	12	40	127,5	74	225	211,2	29,0
0429 ÅMOT .....	9	11	18,9	44	127	132,0	29,4
0430 STOR-ELVDAL .....	10	34	47,4	33	86	87,3	25,4
0432 RENDALEN .....	4	5	3,8	25	59	56,6	22,3
0434 ENGERDAL .....	1	-	:	19	32	36,9	21,2
0436 TOLGA .....	6	4	19,3	15	34	54,4	29,6
0437 TYNSET .....	17	80	130,9	65	227	264,7	49,1
0438 ALVDAL .....	4	7	19,0	15	69	78,4	32,1
0439 FOLLDAL .....	3	1	3,8	23	55	49,8	24,9
0441 OS .....	4	12	34,1	15	33	32,8	16,3
OPPLAND .....	453	2 103	4 274,4	1 829	5 749	7 369,4	40,4
0501 LILLEHAMMER .....	83	607	1 201,5	270	1 064	1 507,2	67,6
0502 GJØVIK .....	100	652	1 297,6	294	1 254	1 743,5	67,1
0511 DOVRE .....	7	23	39,4	37	124	134,1	43,0
0512 LESJA .....	3	6	30,4	18	30	39,2	15,3
0513 SKJÅK .....	4	4	4,8	25	50	68,6	26,0
0514 LOM .....	4	5	:	15	60	64,9	24,3
0515 VÅGÅ .....	5	16	20,9	35	117	107,0	26,4
0516 NORD-FRON .....	13	67	135,7	71	193	258,5	41,5
0517 SEL .....	20	50	151,7	83	264	347,8	53,5
0519 SØR-FRON .....	4	9	20,0	30	54	77,1	22,1
0520 RINGEBU .....	11	32	91,9	44	126	150,8	28,9
0521 ØYER .....	11	14	31,2	26	61	81,0	17,8
0522 GAUSDAL .....	8	9	8,1	43	123	179,4	27,7
0528 ØSTRE TOTEN .....	34	103	200,4	127	310	327,9	23,1
0529 VESTRE TOTEN .....	21	41	49,4	106	253	296,2	21,9
0532 JEVNAKER .....	8	39	134,4	46	158	131,4	22,8
0533 LUNNER .....	13	24	82,9	70	160	263,3	34,0
0534 GRAN .....	36	110	194,7	136	385	507,9	40,4
0536 SØNDRE LAND .....	15	22	33,3	42	94	91,9	14,5
0538 NORDRE LAND .....	20	83	132,1	79	226	228,9	32,6
0540 SØR-AURDAL .....	5	15	13,4	46	80	83,1	23,0
0541 ETNEDAL .....	-	-	-	15	28	30,0	18,5
0542 NORD-AURDAL .....	15	143	350,4	112	362	445,9	67,3
0543 VESTRE SLIDRE .....	5	21	26,4	19	61	80,1	31,4
0544 ØYSTRE SLIDRE .....	7	6	9,6	24	72	90,8	29,4
0545 VANG .....	1	2	:	16	40	33,0	17,0

TABELL 8 (FORTS.). BEDRIFTER, SYSSELSETTING OG OMSETNING (EKSKL. MOMS), ETTER NÆRINGSOMRÅDE. KOMMUNE.  
1987 ESTABLISHMENTS, EMPLOYMENT AND SALES (EXCL. VAT), BY INDUSTRY DIVISION.  
MUNICIPALITY. 1987

KOMMUNE MUNICIPALITY	61 ENGROS- OG AGENTURHANDEL			62 DETALJHANDEL			
	BEDRIFTER ESTABLISH- MENTS	SYSSEL- SETTING EMPLOY- MENT	OM- SETTING SALES	BEDRIF- TER ESTAB- LISH- MENTS	SYSSEL- SETTING EMPLOY- MENT	OM- SETTING SALES	OMSETNING PR. INN- BYGGER SALES PER CAPITA
			MILLION KRONER			MILLION KRONER	1 000 KRONER
BUSKERUD .....	915	5 472	17 701,8	2 190	7 343	10 266,0	46,0
0602 DRAMMEN .....	340	2 414	9 192,7	623	2 660	3 846,7	74,2
0604 KONGSBERG .....	74	381	914,2	231	748	1 065,9	50,1
0605 RINGERIKE .....	93	407	1 362,7	302	1 022	1 487,8	55,2
0612 HOLE .....	11	15	29,8	21	48	56,9	13,1
0615 FLÅ .....	4	9	6,3	9	19	21,5	17,7
0616 NES .....	13	63	265,1	43	127	144,6	42,8
0617 GOL .....	20	132	231,6	83	212	341,6	81,3
0618 HEMSEDAL .....	2	3	:	22	45	60,1	37,3
0619 ÅL .....	9	11	22,5	54	117	140,0	28,4
0620 HOL .....	11	15	21,7	61	184	218,3	45,8
0621 SIGDAL .....	7	8	19,7	31	56	89,8	23,8
0622 KRØDSHERAD .....	5	12	45,2	18	39	40,2	16,8
0623 MODUM .....	20	49	83,2	114	324	395,9	32,3
0624 ØVRE EIKER .....	42	237	481,3	128	371	467,1	32,3
0625 NEDRE EIKER .....	69	448	1 770,6	123	459	545,0	29,3
0626 LIER .....	110	917	2 535,6	109	435	809,6	43,8
0627 RØYKEN .....	55	273	470,9	87	206	224,8	16,2
0628 HURUM .....	18	47	181,3	71	153	155,9	19,5
0631 FLESBERG .....	4	17	36,8	15	32	35,0	13,8
0632 ROLLAG .....	4	9	13,3	12	26	23,6	16,2
0633 NORE OG UVDAL .....	4	5	:	33	60	95,8	32,6
VESTFOLD .....	964	4 305	8 880,1	1 786	6 274	7 821,3	40,2
0702 HOLMESTRAND .....	30	125	487,9	91	322	442,6	48,9
0703 HORTEN .....	54	243	410,7	156	499	667,9	51,6
0705 TØNSBERG .....	129	758	1 810,9	323	1 393	1 599,8	181,3
0706 SANDEFJORD .....	201	750	1 530,3	363	1 360	1 661,8	46,7
0707 LARVIK .....	86	489	954,8	176	705	741,9	92,5
0708 STAVERN .....	10	19	39,2	23	73	75,1	28,0
0711 SVELVIK .....	17	34	43,0	51	110	152,5	26,6
0713 SANDE .....	15	20	45,5	40	116	154,6	22,8
0714 HOF .....	8	20	48,7	18	31	34,5	12,7
0716 VÅLE .....	24	107	155,8	34	96	133,8	35,5
0717 BORRE .....	28	58	176,9	47	122	155,6	16,8
0718 RAMNES .....	9	9	23,7	8	11	19,0	5,6
0719 ANDEBU .....	10	11	32,8	19	65	65,6	15,1
0720 STOKKE .....	28	54	86,3	38	92	105,5	12,1
0721 SEM .....	94	734	1 300,5	123	502	698,8	31,7
0722 NØTTERØY .....	86	258	444,4	97	233	309,9	17,6
0723 TJØME .....	17	31	42,9	33	73	79,3	21,2
0725 TJØLLING .....	28	135	319,0	31	72	94,5	11,6
0726 BRUNLANES .....	29	63	120,0	37	86	86,9	10,6
0727 HEDRUM .....	53	361	770,8	59	273	502,4	47,9
0728 LARDAL .....	8	26	35,9	19	40	39,2	16,6
TELEMARK .....	459	2 428	5 729,0	1 649	5 132	6 444,8	39,5
0805 PORSGRUNN .....	98	623	1 417,8	308	1 145	1 444,0	46,2
0806 SKIEN .....	179	1 270	3 394,5	424	1 739	2 466,9	51,9
0807 NOTODDEN .....	39	116	196,7	147	446	615,5	49,3
0811 SILJAN .....	8	8	10,1	9	13	18,9	8,7
0814 BAMBLE .....	22	57	101,0	111	260	305,6	22,4
0815 KRAGERØ .....	22	56	68,8	128	363	353,1	32,5
0817 DRANGEDAL .....	6	21	52,3	51	88	114,2	25,5
0819 NOME .....	6	10	10,8	81	154	150,8	21,5
0821 BØ .....	18	90	220,4	61	188	181,7	39,0
0822 SAUHERAD .....	12	53	64,4	36	79	85,2	19,5

TABELL 8 (FORTS.). BEDRIFTER, SYSSELSETTING OG OMSETNING (EKSKL. MOMS), ETTER NÆRINGSOMRÅDE. KOMMUNE.  
1987 ESTABLISHMENTS, EMPLOYMENT AND SALES (EXCL. VAT), BY INDUSTRY DIVISION.  
MUNICIPALITY. 1987

KOMMUNE MUNICIPALITY	61 ENGROS- OG AGENTURHANDEL			62 DETALJHANDEL			
	BEDRIFTER ESTABLISH- MENTS	SYSSEL- SETTING EMPLOY- MENT	OM- SETNING SALES	BEDRIF- TER ESTAB- LISH- MENTS	SYSSEL- SETTING EMPLOY- MENT	OM- SETNING SALES	OMSETNING PR. INN- BYGGER SALES PER CAPITA
			MILLION KRONER			MILLION KRONER	1 000 KRONER
0826 TINN .....	10	12	31,4	81	228	249,9	35,2
0827 HJARTDAL .....	-	-	-	16	23	25,4	14,3
0828 SELJORD .....	10	36	44,2	44	105	156,0	48,9
0829 KVITSEID .....	9	18	26,9	39	88	67,9	22,5
0830 NISSEDAL .....	5	7	16,4	11	21	29,1	19,0
0831 FYRESDAL .....	2	21	:	15	33	23,8	16,4
0833 TOKKE .....	6	5	:	39	71	58,7	21,3
0834 VINJE .....	7	25	59,9	48	88	98,3	25,1
AUST-AGDER .....	232	960	1 888,7	992	2 782	3 273,4	34,1
0901 RISØR .....	16	32	62,9	102	244	219,7	31,3
0903 ARENDAL .....	64	391	658,6	226	895	998,3	81,6
0904 GRIMSTAD .....	34	137	286,5	155	381	389,2	25,7
0911 GJERSTAD .....	3	2	0,8	19	40	49,9	18,8
0912 VEGÅRSHEI .....	4	10	8,0	10	22	23,0	12,6
0914 TVEDESTRAND .....	14	36	47,9	72	185	204,6	34,9
0918 MOLAND .....	8	35	41,5	52	118	166,5	20,9
0919 FROLAND .....	4	8	16,7	33	77	81,8	20,8
0920 ØYESTAD .....	20	146	324,5	50	169	374,2	43,2
0921 TROMØY .....	8	4	12,8	25	55	48,8	10,7
0922 HISØY .....	6	4	5,6	19	44	57,3	14,2
0926 LILLESAND .....	18	99	320,1	86	261	345,2	43,7
0928 BIRKENES .....	10	25	39,8	26	45	49,8	12,3
0929 ÅMLI .....	3	2	24,8	23	40	44,4	21,4
0935 IVELAND .....	1	-	:	9	10	11,0	9,5
0937 EVJE OG HORNNES ...	12	12	19,5	52	132	125,5	37,2
0938 BYGLAND .....	2	3	:	12	19	20,2	14,0
0940 VALLE .....	4	14	12,6	15	30	43,2	29,6
0941 BYKLE .....	1	-	:	6	15	20,9	28,9
VEST-AGDER .....	587	2 503	5 805,5	1 414	4 603	5 418,0	38,2
1001 KRISTIANSAND .....	381	1 875	4 636,3	652	2 436	3 001,1	47,3
1002 MANDAL .....	42	120	205,0	144	458	490,6	39,6
1003 FARSUND .....	20	40	42,9	103	331	275,7	29,2
1004 FLEKKEFJORD .....	24	63	122,9	103	266	285,3	32,4
1014 VENNESLA .....	21	40	63,9	94	268	278,0	24,5
1017 SONGDALEN .....	16	94	175,0	37	76	119,6	24,1
1018 SØGNE .....	23	107	287,8	47	126	152,8	21,1
1021 MARNARDAL .....	4	4	:	15	20	28,5	12,6
1026 ÅSERAL .....	-	-	-	8	15	14,0	17,3
1027 AUDNEDAL .....	7	16	26,7	11	26	36,2	22,1
1029 LINDSNES .....	7	16	21,4	27	62	72,5	17,5
1032 LYNGDAL .....	24	96	140,5	81	302	383,7	58,0
1034 HÅGEBOSTAD .....	2	1	:	9	21	27,2	17,1
1037 KVINESDAL .....	12	24	61,2	62	160	214,1	38,0
1046 SIRDAL .....	4	7	13,8	21	36	38,7	22,8
ROGALAND .....	1 229	7 347	23 459,6	2 765	10 361	13 412,0	40,7
1101 EIGERSUND .....	40	135	307,4	125	340	415,5	34,1
1102 SANDNES .....	186	1 312	2 598,2	370	1 681	2 520,5	59,2
1103 STAVANGER .....	466	3 305	15 069,8	781	3 667	4 691,0	48,6
1106 HAUGESUND .....	154	833	1 534,8	386	1 574	1 880,0	69,8
1111 SOKNDAL .....	5	30	23,0	36	67	67,8	19,3
1112 LUND .....	4	12	116,3	13	42	60,3	19,4

TABELL 8 (FORTS.). BEDRIFTER, SYSSELSETTING OG OMSETNING (EKSKL. MOMS), ETTER NÆRINGSOMRÅDE. KOMMUNE. 1987 ESTABLISHMENTS, EMPLOYMENT AND SALES (EXCL. VAT), BY INDUSTRY DIVISION. MUNICIPALITY. 1987

KOMMUNE MUNICIPALITY	61 ENGROS- OG AGENTURHANDEL			62 DETALJHANDEL			
	BEDRIFTER ESTABLISH- MENTS	SYSSEL- SETTING EMPLOY- MENT	OM- SETNING SALES	BEDRIF- TER ESTAB- LISH- MENTS	SYSSEL- SETTING EMPLOY- MENT	OM- SETNING SALES	OMSETNING PR. INN- BYGGER SALES PER CAPITA
			MILLION KRONER			MILLION KRONER	1 000 KRONER
1114 BJERKREIM .....	4	14	57,5	13	31	33,3	14,4
1119 HÅ .....	28	109	336,1	83	229	312,5	24,3
1120 KLEPP .....	36	162	219,6	59	191	275,7	23,6
1121 TIME .....	34	114	277,1	112	460	663,4	58,2
1122 GJESDAL .....	21	54	128,6	43	193	195,1	28,4
1124 SOLA .....	55	537	941,6	75	252	393,6	25,8
1127 RANDABERG .....	22	180	332,0	24	96	89,0	12,4
1129 FORSAND .....	2	4	:	8	12	20,5	21,8
1130 STRAND .....	16	46	71,3	69	179	214,5	22,7
1133 HJELMELAND .....	3	4	11,2	16	41	68,3	24,3
1134 SULDAL .....	5	22	31,2	42	92	106,2	25,0
1135 SAUDA .....	9	14	26,0	57	146	143,4	26,5
1141 FINNØY .....	9	15	40,9	24	39	54,7	19,9
1142 RENNESØY .....	8	34	54,6	13	19	34,3	13,5
1144 KVITSØY .....	3	3	4,3	2	6	:	:
1145 BOKN .....	2	1	:	5	10	18,6	25,3
1146 TYSVÆR .....	17	68	104,8	45	176	192,9	24,5
1149 KARMØY .....	86	264	982,4	322	723	816,7	23,4
1151 UTSIRA .....	-	-	-	3	3	:	:
1154 VINDAFJORD .....	14	75	182,9	39	92	131,6	26,9
HORDALAND .....	1 445	8 676	22 613,2	3 305	12 256	15 081,8	37,2
1201 BERGEN .....	1 089	7 447	20 520,4	1 735	7 906	10 271,5	49,0
1211 ETNE .....	6	24	31,7	36	78	97,2	23,6
1214 ØLEN .....	12	43	121,8	26	61	85,1	27,5
1216 SVEIO .....	4	15	68,3	24	44	51,9	11,3
1219 BØMLO .....	16	70	113,1	82	174	162,2	17,0
1221 STORD .....	33	148	326,5	147	481	529,0	37,3
1222 FITJAR .....	3	27	47,8	24	55	58,6	19,3
1223 TYSNES .....	8	17	20,2	34	61	55,7	19,3
1224 KVINNHERAD .....	21	56	62,0	112	273	311,0	23,6
1227 JONDAL .....	2	4	:	7	17	23,0	18,0
1228 ODDA .....	14	46	92,7	84	255	261,1	31,0
1231 ULLENSVANG .....	11	35	34,6	29	62	73,9	18,7
1232 EIDFJORD .....	1	-	:	8	26	28,5	27,3
1233 ULVIK .....	5	13	9,7	11	24	21,7	17,8
1234 GRANVIN .....	2	1	:	7	21	28,2	26,3
1235 VOSS .....	33	112	195,5	125	478	571,4	40,6
1238 KVAM .....	19	48	82,9	87	273	305,6	34,9
1241 FUSA .....	4	9	16,0	29	51	62,1	16,5
1242 SAMNANGER .....	2	5	:	14	27	31,6	13,3
1243 OS .....	19	60	86,2	96	290	320,5	26,3
1244 AUSTEVOLL .....	6	28	28,6	44	69	71,3	17,2
1245 SUND .....	5	6	14,3	30	79	67,4	13,8
1246 FJELL .....	37	201	350,1	112	383	444,9	32,2
1247 ASKØY .....	35	98	103,5	118	292	338,5	18,3
1251 VAKSDAL .....	6	11	17,0	24	86	88,7	19,4
1252 MODALEN .....	-	-	-	3	5	8,2	23,1
1253 OSTERØY .....	5	7	6,1	44	110	122,7	17,7
1256 MELAND .....	6	9	16,0	21	49	62,4	14,2
1259 ØYGARDEN .....	1	-	:	22	41	39,3	13,0
1260 RADØY .....	7	34	69,4	18	68	58,8	12,9
1263 LINDÅS .....	22	58	108,6	112	328	331,7	28,3
1264 AUSTRHEIM .....	4	11	19,1	17	47	56,8	20,9
1265 FEDJE .....	-	-	-	3	6	9,0	11,8
1266 MASFJORDEN .....	7	33	34,3	20	36	32,4	16,9



TABELL 8 (FORTS.). BEDRIFTER, SYSSELSETTING OG OMSETNING (EKSKL. MOMS), ETTER NÆRINGSOMRÅDE. KOMMUNE.  
1987 ESTABLISHMENTS, EMPLOYMENT AND SALES (EXCL. VAT), BY INDUSTRY DIVISION.  
MUNICIPALITY. 1987

KOMMUNE MUNICIPALITY	61 ENGROS- OG AGENTURHANDEL			62 DETALJHANDEL			OMSETNING PR. INN- BYGGER SALES PER CAPITA
	BEDRIFTER ESTABLISH- MENTS	SYSSEL- SETTING EMPLOY- MENT	OM- SETNING SALES	BEDRIF- TER ESTAB- LISH- MENTS	SYSSEL- SETTING EMPLOY- MENT	OM- SETNING SALES	
			MILLION KRONER			MILLION KRONER	1 000 KRONER
SOGN OG FJORDANE .....	297	969	2 123,4	1 030	3 235	3 629,1	34,2
1401 FLORA .....	22	119	226,9	98	278	287,5	30,0
1411 GULEN .....	8	4	7,9	20	38	38,3	14,5
1412 SOLUND .....	5	6	5,7	11	16	16,0	14,0
1413 HYLLESTAD .....	5	9	10,2	10	24	22,2	12,6
1416 HØYANGER .....	6	12	22,8	35	126	141,0	29,3
1417 VIK .....	4	23	28,0	18	72	68,8	27,3
1418 BALESTRAND .....	5	5	7,2	18	32	35,2	18,6
1419 LEIKANGER .....	9	29	38,8	16	33	34,7	12,2
1420 SOGNDAL .....	23	100	196,2	62	330	339,7	58,9
1421 AURLAND .....	7	12	16,4	22	42	43,7	23,3
1422 LÆRDAL .....	7	16	17,4	17	50	56,2	25,5
1424 ÅRDAL .....	10	17	26,9	59	188	202,0	32,0
1426 LUSTER .....	11	50	75,6	46	96	132,5	25,7
1428 ASKVOLL .....	6	6	10,4	31	68	62,6	18,6
1429 FJALER .....	4	4	7,3	25	72	77,2	22,9
1430 GAULAR .....	9	10	21,4	26	44	43,0	15,1
1431 JØLSTER .....	6	15	45,3	23	50	70,6	23,4
1432 FØRDE .....	50	239	526,4	119	635	784,8	96,4
1433 NAUSTDAL .....	4	2	:	10	32	30,3	11,1
1438 BREMANGER .....	7	14	15,6	35	78	74,5	15,9
1439 VÅGSØY .....	27	100	505,4	81	214	265,1	41,2
1441 SELJE .....	6	12	11,3	32	56	57,3	17,2
1443 EID .....	20	56	112,1	59	196	228,9	42,4
1444 HORNINDAL .....	1	-	:	12	18	25,0	20,2
1445 GLOPPEN .....	18	49	85,6	68	265	273,2	42,9
1449 STRYN .....	17	60	100,9	77	182	218,8	33,0
MØRE OG ROMSDAL .....	908	4 152	12 519,2	2 490	7 072	8 379,3	35,3
1502 MOLDE .....	105	713	1 560,4	256	953	1 227,7	56,4
1503 KRISTIANSUND .....	109	461	1 216,0	259	927	1 012,9	57,8
1504 ÅLESUND .....	305	1 635	6 618,6	462	1 686	2 210,5	62,2
1511 VANYLVEN .....	5	11	11,4	42	77	82,8	21,3
1514 SANDE .....	8	7	20,2	30	51	70,7	20,8
1515 HERØY .....	19	44	227,8	66	161	155,1	19,2
1516 ULSTEIN .....	21	93	207,8	66	195	209,8	37,9
1517 HAREID .....	10	23	28,1	51	119	111,5	25,2
1519 VOLDA .....	9	16	39,8	93	246	252,3	32,0
1520 ØRSTA .....	33	146	372,0	110	291	326,9	32,0
1523 ØRSKOG .....	5	14	27,5	18	40	49,5	25,0
1524 NORDDAL .....	2	1	:	15	43	50,3	24,9
1525 STRANDA .....	7	28	61,4	54	118	122,6	26,3
1526 STORDAL .....	2	2	:	9	18	22,5	21,7
1528 SYKKYLVEN .....	33	93	277,0	61	142	146,8	21,7
1529 SKODJE .....	9	36	116,7	29	69	74,8	23,0
1531 SULA .....	27	163	386,4	46	111	100,3	14,8
1532 GISKE .....	12	51	88,9	38	75	78,5	12,7
1534 HARAM .....	19	52	104,2	84	169	179,7	20,8
1535 VESTNES .....	16	41	59,9	51	119	140,2	21,9
1539 RAUMA .....	27	132	266,7	105	231	309,7	39,7
1543 NESSET .....	6	8	10,5	29	68	98,8	29,4
1545 MIDSUND .....	10	12	100,6	26	37	31,0	14,8
1546 SANDØY .....	2	8	:	11	27	25,3	16,3
1547 AUKRA .....	9	11	60,9	17	29	36,5	12,3
1548 FRÆNA .....	20	60	129,1	78	185	218,2	24,5
1551 EIDE .....	10	96	93,5	26	52	63,4	20,5
1554 AVERØY .....	6	26	19,8	53	90	106,1	18,9
1556 FREI .....	11	30	44,6	22	38	54,8	11,6
1557 GJEMNES .....	8	14	15,6	20	30	32,3	11,2

TABELL 8 (FORTS.). BEDRIFTER, SYSSELSETTING OG OMSETNING (EKSKL. MOMS), ETTER NÆRINGSOMRÅDE. KOMMUNE.  
1987 ESTABLISHMENTS, EMPLOYMENT AND SALES (EXCL. VAT), BY INDUSTRY DIVISION.  
MUNICIPALITY. 1987

KOMMUNE MUNICIPALITY	61 ENGROS- OG AGENTURHANDEL			62 DETALJHANDEL			
	BEDRIFTER ESTABLISH- MENTS	SYSSEL- SETTING EMPLOY- MENT	OM- SETNING SALES	BEDRIF- TER ESTAB- LISH- MENTS	SYSSEL- SETTING EMPLOY- MENT	OM- SETNING SALES	OMSETNING PR. INN- BYGGER SALES PER CAPITA
1560 TINGVOLL .....	3	7	14,5	29	48	51,4	14,8
1563 SUNNDAL .....	10	28	55,8	71	258	285,1	38,6
1566 SURNADAL .....	14	50	151,5	60	168	208,8	32,0
1567 RINDAL .....	3	6	31,4	18	42	36,8	15,9
1569 AURE .....	5	11	53,9	30	53	65,6	22,8
1571 HALSA .....	3	6	3,4	20	47	55,6	26,0
1572 TUSTNA .....	1	4	:	6	12	17,6	15,6
1573 SMØLA .....	4	13	13,6	29	47	57,1	20,6
<b>SØR-TRØNDELAG .....</b>	<b>863</b>	<b>6 494</b>	<b>18 446,0</b>	<b>1 918</b>	<b>7 696</b>	<b>10 075,7</b>	<b>40,6</b>
1601 TRONDHEIM .....	686	6 009	17 331,4	1 036	5 122	7 151,0	52,8
1612 HEMNE .....	10	21	45,4	48	117	113,5	25,9
1613 SNILLFJORD .....	-	-	-	9	13	14,2	11,7
1617 HITRA .....	11	30	45,3	46	92	96,6	22,4
1620 FRØYA .....	7	17	25,9	41	107	101,5	23,7
1621 ØRLAND .....	8	53	80,4	46	178	206,5	43,1
1622 AGDENES .....	2	8	:	12	28	34,1	17,6
1624 RISSA .....	9	14	39,4	47	120	131,2	19,7
1627 BJUGN .....	8	8	23,2	48	101	102,4	20,8
1630 ÅFJORD .....	3	6	12,3	27	77	81,6	22,6
1632 ROAN .....	1	1	:	9	20	18,1	14,4
1633 OSEN .....	3	2	1,2	10	25	25,6	19,2
1634 OPPDAL .....	10	57	116,8	67	226	282,7	45,9
1635 RENNEBU .....	5	3	26,2	18	61	71,8	24,1
1636 MELDAL .....	4	14	28,6	36	113	166,9	37,6
1638 ORKDAL .....	17	61	227,3	92	376	387,5	38,5
1640 RØROS .....	15	36	80,4	62	219	255,6	48,0
1644 HOLTÅLEN .....	2	2	:	23	43	54,3	21,0
1648 MIDTRE GAULDAL .....	10	15	123,2	55	166	182,5	30,0
1653 MELHUS .....	23	75	98,8	80	237	282,8	23,2
1657 SKAUN .....	1	4	:	22	40	59,5	10,9
1662 KLÆBU .....	8	13	14,6	10	24	22,8	5,6
1663 MALVIK .....	14	34	83,7	35	105	132,7	14,2
1664 SELBU .....	4	10	9,0	30	71	81,0	19,7
1665 TYDAL .....	2	1	:	9	15	19,3	19,3
<b>NORD-TRØNDELAG .....</b>	<b>286</b>	<b>1 048</b>	<b>2 044,8</b>	<b>1 090</b>	<b>3 794</b>	<b>4 634,9</b>	<b>36,6</b>
1702 STEINKJER .....	51	333	593,2	197	828	1 027,8	50,4
1703 NAMSOS .....	31	175	384,9	136	534	701,4	59,4
1711 MERÅKER .....	3	8	4,2	24	55	70,2	24,7
1714 STJØRDAL .....	54	120	206,9	144	653	882,2	51,8
1717 FROSTA .....	5	10	28,6	14	49	44,1	17,6
1718 LEKSVIK .....	6	10	45,5	25	73	69,5	19,0
1719 LEVANGER .....	41	143	377,2	157	501	558,7	33,6
1721 VERDAL .....	25	109	144,7	103	392	427,0	31,9
1723 MOSVIK .....	1	-	:	3	10	14,2	14,4
1724 VERRAN .....	4	2	2,5	18	42	49,2	15,3
1725 NAMDALSEID .....	5	4	22,1	12	38	36,7	18,0
1729 INDERØY .....	3	-	0,3	23	69	98,8	17,3
1736 SNÅSA .....	3	3	21,1	16	61	84,6	33,2
1738 LIERNE .....	5	2	7,5	16	24	24,5	14,2
1739 RØYRVIK .....	-	-	-	2	13	:	:
1740 NAMSSKOGAN .....	5	2	5,5	8	19	22,8	18,7
1742 GRONG .....	7	10	15,1	33	64	95,7	37,5

TABELL 8 (FORTS.). BEDRIFTER, SYSSELSETTING OG OMSETNING (EKSKL. MOMS), ETTER NÆRINGSOMRÅDE. KOMMUNE.  
1987 ESTABLISHMENTS, EMPLOYMENT AND SALES (EXCL. VAT), BY INDUSTRY DIVISION.  
MUNICIPALITY. 1987

KOMMUNE MUNICIPALITY	61 ENGROS- OG AGENTURHANDEL			62 DETALJHANDEL			
	BEDRIFTER ESTABLISH- MENTS	SYSSEL- SETTING EMPLOY- MENT	OM- SETNING SALES	BEDRIF- TER ESTAB- LISH- MENTS	SYSSEL- SETTING EMPLOY- MENT	OM- SETNING SALES	OMSETNING PR. INN- BYGGER SALES PER CAPITA
			MILLION KRONER			MILLION KRONER	1 000 KRONER
1743 HØYLANDET .....	3	5	16,0	17	33	64,8	44,1
1744 OVERHALLA .....	8	25	46,2	30	58	69,6	18,9
1748 FOSNES .....	2	5	:	2	7	:	:
1749 FLATANGER .....	4	9	10,4	9	20	22,7	15,4
1750 VIKNA .....	9	53	47,4	53	141	127,3	34,1
1751 NÆRØY .....	7	17	58,5	41	101	104,8	18,5
1755 LEKA .....	4	3	2,5	7	9	16,3	18,5
NORDLAND .....	676	2 932	7 107,5	2 263	7 472	8 398,2	35,0
1804 BODØ .....	174	1 042	2 358,2	274	1 296	1 734,7	49,0
1805 NARVIK .....	59	287	572,9	195	715	859,7	46,5
1811 BINDAL .....	6	10	22,7	20	37	38,2	17,8
1812 SØMNA .....	5	4	33,9	12	40	55,5	26,0
1813 BRØNNØY .....	20	73	197,7	78	274	254,8	37,2
1815 VEGA .....	1	-	:	16	33	45,8	29,0
1816 VEVELSTAD .....	-	-	-	5	8	10,5	14,8
1818 HERØY .....	-	-	-	15	29	33,8	16,3
1820 ALSTHAUG .....	10	42	110,1	99	333	340,2	45,3
1822 LEIRFJORD .....	8	12	16,4	19	32	32,2	13,5
1824 VEFSN .....	41	203	334,9	138	537	662,3	50,2
1825 GRANE .....	3	6	22,9	13	26	30,5	17,3
1826 HATTFJELLDAL .....	3	1	1,1	11	35	40,4	23,2
1827 DØNNA .....	3	6	6,3	15	27	26,1	14,0
1828 NESNA .....	3	2	2,9	20	52	53,5	30,6
1832 HEMNES .....	1	27	:	41	103	119,4	24,5
1833 RANA .....	61	301	471,9	159	821	932,5	37,5
1834 LURØY .....	5	12	16,1	22	48	37,1	15,8
1835 TRÆNA .....	2	17	:	3	10	10,6	19,0
1836 RØDØY .....	2	7	:	17	34	26,2	14,6
1837 MELØY .....	8	18	34,5	73	167	157,4	22,4
1838 GILDESKÅL .....	6	8	4,7	27	46	38,4	14,6
1839 BEIARN .....	2	-	:	7	25	29,1	19,1
1840 SALTDAL .....	11	21	23,8	46	170	176,1	33,6
1841 FAUSKE .....	33	107	210,5	85	340	352,2	35,0
1842 SKJERSTAD .....	1	2	:	8	24	22,9	18,2
1845 SØRFOLD .....	3	1	1,4	28	39	34,5	11,9
1848 STEIGEN .....	7	16	42,9	29	54	55,8	16,4
1849 HAMARØY .....	2	8	:	21	49	52,6	22,3
1850 TYSFJORD .....	3	8	5,6	29	69	53,5	20,3
1851 LØDINGEN .....	7	39	84,0	33	76	66,6	22,8
1852 TJELDSUND .....	3	8	7,0	11	20	16,4	9,0
1853 EVENES .....	3	8	0,5	11	29	27,9	15,4
1854 BALLANGEN .....	8	13	18,0	27	73	72,3	22,6
1856 RØST .....	4	23	54,3	5	13	12,9	19,4
1857 VÆRØY .....	3	10	30,7	11	17	19,3	21,5
1859 FLAKSTAD .....	4	9	12,3	17	34	31,3	19,2
1860 VESTVÅGØY .....	43	144	373,4	127	335	382,9	36,1
1865 VÅGAN .....	36	150	1 133,8	116	377	403,1	43,2
1866 HADSEL .....	21	57	214,4	94	226	221,8	25,5
1867 BØ .....	7	28	24,8	41	93	86,1	21,5
1868 ØKSNES .....	13	38	61,7	46	107	91,2	18,1
1870 SORTLAND .....	27	119	402,4	104	379	448,0	54,5
1871 ANDØY .....	10	36	24,3	78	184	176,8	26,3
1874 MOSKENES .....	4	9	23,6	17	36	25,3	16,9

TABELL 8 (FORTS.). BEDRIFTER, SYSSELSETTING OG OMSETNING (EKSKL. MOMS), ETTER NÆRINGSOMRÅDE. KOMMUNE.  
1987 ESTABLISHMENTS, EMPLOYMENT AND SALES (EXCL. VAT), BY INDUSTRY DIVISION.  
MUNICIPALITY. 1987

KOMMUNE MUNICIPALITY	61 ENGROS- OG AGENTURHANDEL			62 DETALJHANDEL			
	BEDRIFTER ESTABLISH- MENTS	SYSSEL- SETTING EMPLOY- MENT	OM- SETNING SALES	BEDRIF- TER ESTAB- LISH- MENTS	SYSSEL- SETTING EMPLOY- MENT	OM- SETNING SALES	ONSETNING PR. INN- BYGGER SALES PER CAPITA
			MILLION KRONER			MILLION KRONER	1 000 KRONER
TROMS .....	523	3 205	8 380,0	1 362	4 727	5 430,5	37,1
1901 HARSTAD .....	101	648	1 253,8	224	881	1 048,1	47,0
1902 TROMSØ .....	269	1 867	6 071,6	450	2 012	2 447,1	49,5
1911 KVÆFJORD .....	9	21	26,3	18	46	45,9	12,6
1913 SKÅNLAND .....	9	13	24,1	29	78	79,2	22,5
1915 BJARKØY .....	-	-	-	5	7	8,1	10,6
1917 IBESTAD .....	4	7	12,2	18	35	27,0	11,6
1919 GRATANGEN .....	-	-	-	7	17	17,3	11,3
1920 LAVANGEN .....	2	1	:	12	21	16,2	13,8
1922 BARDU .....	8	27	30,5	29	151	174,3	44,8
1923 SALANGEN .....	5	7	8,5	26	84	90,0	35,4
1924 MÅLSELV .....	14	47	74,6	79	253	296,8	40,0
1925 SØRREISA .....	5	9	9,1	33	72	86,3	25,3
1926 DYRØY .....	2	2	:	14	20	21,0	12,7
1927 TRANØY .....	2	8	:	22	28	20,9	10,1
1928 TORSKEN .....	2	4	:	18	31	21,1	15,3
1929 BERG .....	1	25	:	10	15	16,0	12,7
1931 LENVIK .....	47	373	590,9	112	418	445,2	40,4
1933 BALSFJORD .....	8	36	65,4	59	141	153,9	23,6
1936 KARLSØY .....	3	8	7,0	29	44	35,3	12,4
1938 LYNGEN .....	6	27	84,8	32	77	65,2	18,1
1939 STORFJORD .....	3	2	4,5	11	32	38,1	20,5
1940 KÅFJORD .....	1	-	:	19	45	52,0	18,1
1941 SKJERVØY .....	10	48	40,0	40	76	74,3	23,7
1942 NORDREISA .....	9	21	29,4	52	119	121,1	25,8
1943 KVÆNANGEN .....	3	4	8,1	14	24	30,0	18,4
FINNMARK .....	191	787	2 062,7	733	2 673	2 923,2	39,5
2001 HAMMERFEST .....	29	174	423,0	87	481	529,4	77,7
2002 VARDØ .....	10	21	596,4	32	96	93,8	29,9
2003 VADSØ .....	9	50	92,2	54	248	303,4	51,5
2011 KAUTOKEINO .....	1	5	:	20	60	68,6	23,6
2012 ALTA .....	45	181	399,2	151	590	677,9	47,2
2014 LOPPA .....	5	11	13,1	16	36	32,3	18,3
2015 HASVIK .....	2	-	:	9	32	31,7	22,4
2016 SØRØYSUND .....	4	38	15,5	17	50	57,6	24,0
2017 KVALSUND .....	2	2	:	14	35	51,9	36,1
2018 MÅSØY .....	4	14	64,8	19	38	39,8	21,0
2019 NORDKAPP .....	12	51	111,2	53	162	139,4	33,8
2020 PORSANGER .....	9	32	44,1	50	156	169,3	38,6
2021 KARASJOK .....	4	22	23,9	17	60	63,4	23,8
2022 LEBESBY .....	3	7	4,1	20	44	39,1	22,5
2023 GAMVIK .....	3	6	5,9	17	31	33,6	23,0
2024 BERLEVÅG .....	3	9	8,5	17	47	41,9	29,7
2025 TANA .....	7	36	40,4	34	101	100,4	31,2
2027 NESSEBY .....	-	-	-	9	19	19,7	19,6
2028 BÅTSFJORD .....	11	45	62,6	25	74	70,3	28,6
2030 SØR-VARANGER .....	28	83	146,8	72	313	359,6	37,6
SVALBARD .....	-	-	-	1	12	:	.

Tabell 9. Verdiindeks for detaljomsætningen. 1985 = 100 Index figures of retail sales. 1985 = 100

	Detalj- handel i alt	Vare- hus- handel	Detalj- handel med nærings- og nyt- elses- midler	Detalj- handel med bekled- nings- og tekstil- varer	Detalj- handel med møbler og innbo	Detalj- handel med jernvarer, kjøkken- utstyr, glass, steintøy, fargevarer og sports- utstyr	Detalj- handel med ur, optiske artikler, musikk- instru- menter, gull- og sølvvarer og film- og foto- artikler	Detalj- handel med motor- kjøre- tøyer og bensin	Detalj- handel ellers	Sesong- korrigert detalj- handel i alt Seasonally adjusted retail trade, total
	62	621	622	623	624	625	626	627	629	
Andel i prosent Share in percentage	100,00	4,81	31,65	9,73	7,21	4,59	2,68	33,02	6,31	100,00
1981	69	70	76	75	72	77	83	57	70	69
1982	75	77	84	80	79	84	87	63	77	75
1983	80	84	89	82	85	87	91	68	84	80
1984	86	91	94	88	90	93	95	74	91	86
1985	100	100	100	100	100	100	100	100	100	100
1986	113	113	110	112	117	107	114	116	117	113
1987	116	114	115	106	119	118	110	118	127	116
1988	112	117	119	98	112	124	112	104	128	112
1987										
Januar ..	106	101	106	126	135	89	100	96	121	114
Februar .	99	89	98	66	98	93	94	110	109	111
Mars ....	106	101	106	78	103	100	88	118	111	112
April ...	111	114	115	102	98	107	99	116	108	117
Mai .....	116	112	112	116	92	115	103	127	113	115
Juni .....	119	112	116	94	106	137	104	133	119	118
Juli .....	116	116	120	85	105	129	102	123	108	120
August ..	112	109	113	96	109	117	102	110	141	116
September	115	106	111	102	127	112	101	121	124	117
Oktober .	125	122	122	126	145	109	104	126	128	116
November	117	118	113	120	134	111	107	117	127	114
Desember	151	171	152	166	179	193	218	114	215	124
1988										
Januar ..	106	95	103	104	123	95	91	109	115	114
Februar .	101	100	106	72	103	107	97	103	114	114
Mars ....	113	119	128	81	103	123	102	107	120	118
April ...	104	101	106	99	85	104	98	108	105	110
Mai .....	110	114	116	106	87	127	111	106	119	109
Juni .....	117	118	126	91	97	143	118	115	121	115
Juli .....	108	117	121	76	97	141	105	103	102	112
August ..	113	115	119	94	113	130	114	103	149	117
September	109	113	118	91	120	114	104	100	121	112
Oktober .	112	119	119	112	126	105	97	100	127	103
November	112	123	117	107	127	113	107	99	131	108
Desember	139	168	151	144	167	187	203	89	219	112

K i l d e: Statistisk månedshäfte. Source: Monthly Bulletin of Statistics.

Tabell 10. Prisindeks for detaljhandel. Konsumprisindeksen for enkelte næringshovedgrupper.  
1979 = 100 Retail price index by major industry group. 1979 = 100

	Detalj- handel i alt	Detalj- handel med nærings- og nyt- elses- midler	Detalj- handel med bekled- nings- og tekstil- varer	Detalj- handel med møbler og innbo	Detalj- handel med kjøkken- utstyr, glass, steintøy, fargevarer og sports- utstyr	Detalj- handel med ur, optiske artikler, musikk- instru- menter, gull- og sølvvarer og film- og foto- artikler	Detalj- handel med motor- kjøre- tøyer og bensin	Detalj- handel ellers	
	62	622	623	624	625	626	627	629	
Vekt Weight o/oo ..	589,3	231,5	85,1	52,2	19,4	13,2	151,4	36,5	
1976 .....	82	84	79	89	80	83	77	81	
1977 .....	89	91	87	94	88	86	82	88	
1978 .....	95	97	95	98	94	92	91	95	
1979 .....	100	100	100	100	100	100	100	100	
1980 .....	112	108	110	107	124	133	118	108	
1981 .....	127	127	123	119	132	143	132	120	
1982 .....	140	144	133	128	142	144	141	133	
1983 .....	150	157	140	136	153	149	153	142	
1984 .....	159	167	147	141	161	156	162	152	
1985 .....	168	177	157	146	170	163	168	162	
1986 .....	179	193	171	156	179	173	173	173	
1987 .....	195	209	186	169	193	184	192	189	
1988 .....	207,1	222,4	195,8	174,3	204,3	186,6	205,0	200,1	
1987									
Januar .....	189	205	171	163	186	180	186	183	
Februar .....	192	206	178	167	189	183	188	184	
Mars .....	193	206	184	167	190	184	189	184	
April .....	193	205	186	168	191	184	190	184	
Mai .....	194	206	188	169	191	184	190	186	
Juni .....	194	207	185	169	192	185	191	190	
Juli .....	195	209	182	169	193	185	191	191	
August .....	195	211	177	169	193	185	193	192	
September .....	199	211	193	171	195	186	196	194	
Oktober .....	199	211	194	172	197	185	195	194	
November .....	200	212	194	172	197	186	195	193	
Desember .....	200	214	195	172	198	186	196	193	
1988									
Januar .....	202,1	218,3	182,9	173,0	198,8	185,0	201,3	196,6	
Februar .....	203,6	219,3	186,2	174,3	200,7	184,9	203,0	196,7	
Mars .....	206,1	221,0	196,4	174,7	203,4	186,2	203,6	196,8	
April .....	206,4	221,4	197,4	175,2	204,4	186,4	203,6	196,6	
Mai .....	206,8	221,0	199,4	175,4	204,4	186,8	204,2	196,9	
Juni .....	207,5	222,6	197,1	175,3	204,6	186,5	205,0	200,9	
Juli .....	207,4	223,8	193,6	175,5	205,0	186,3	204,8	201,6	
August .....	206,5	224,2	187,4	173,6	205,0	186,2	205,0	201,6	
September .....	209,8	224,1	202,6	174,3	205,5	187,7	207,7	203,7	
Oktober .....	209,9	224,6	202,9	174,2	206,5	188,0	207,2	203,6	
November .....	209,9	224,9	202,5	173,5	206,1	188,1	207,3	202,8	
Desember .....	209,3	224,1	201,4	173,1	206,8	187,1	207,3	202,8	

Tabell 11. Verdifindeks for engrosomsetningen. 1. kvartal 1984 = 100 Index figures of wholesale.  
 1st quarter 1984 = 100

Næringsgruppe Industry group	1985	1986	1987	Gjennom- snitt Average	1988			
					1. kvartal 1st quarter	2. kvartal	3. kvartal	4. kvartal
611- 613 Engroshandel i alt .....	126,7	138,1	145,8	141,9	136,0	143,1	142,9	148,9
611 Engroshandel med konsumvarer .	122,7	135,4	150,4	158,5	153,5	151,7	149,1	170,9
6111 Engr.h. med nærings- og nytelsesmidler .....	121,0	131,8	150,2	164,6	157,3	163,5	148,1	176,0
61111 Engroshandel med kolonial- varer .....	118,2	135,3	147,1	160,6	159,0	156,8	147,3	165,5
6112 Engr.h. med beklednings- og tekstilvarer .....	111,9	126,1	137,5	124,1	142,2	96,4	165,2	115,2
6113 Engr.h. med møbler og innbo	129,8	146,5	149,3	146,2	145,2	126,9	140,3	165,1
6119 Engr.h. med konsumvarer ellers .....	132,5	147,9	161,3	163,9	149,7	155,7	153,8	190,3
612 Engroshandel med produksjons- midler .....	125,9	139,2	148,8	142,9	132,9	148,2	145,5	149,3
6121 Engr.h. med råvarer .....	117,9	130,2	137,3	135,5	125,8	138,2	131,9	144,9
6122 Engr.h. med jernvarer og byggningsartikler .....	129,5	145,8	159,2	155,7	142,0	164,0	167,5	156,3
6123 Engr.h. med maskiner og utstyr .....	132,0	144,3	154,3	142,6	134,7	148,8	145,7	149,5
613 Engr.h. med motorkjøretøyer, brensel og drivstoff .....	137,8	142,2	131,7	110,1	113,7	113,9	126,5	109,7
6131 Engr.h. med motorkjøretøyer	165,8	199,4	174,3	123,7	134,0	134,4	158,2	117,3
6132 Engr.h. med brensel og drivstoff .....	117,1	104,1	103,7	100,3	99,2	99,4	105,9	103,8

Kilde: Statistisk ukehefte. Source: Weekly Bulletin of Statistics.

Tabell 12. Prisindeks for engroshandel. 3. kvartal 1985 = 100 Wholesale price index. 3rd quarter 1985 = 100

Næringsgruppe Industry group	1986	1987	1988				
			Gjennom- snitt Average	1. kvartal 1st quarter	2. kvartal	3. kvartal	4. kvartal
611- 613 Engroshandel i alt .....	105,1	114,4	121,7	120,4	121,3	122,2	123,1
611 Engroshandel med konsumvarer ....	110,3	119,4	125,2	124,6	124,5	125,3	126,4
6111 Engr.h. med nærings- og nytellesmidler .....	111,2	119,5	125,3	125,4	124,6	124,9	126,5
61111 Engroshandel med kolonial- varer .....	108,1	112,6	121,4	119,5	120,7	122,4	123,1
6112 Engr.h. med beklædnings- og tekstilvarer .....	108,8	121,5	130,2	127,1	128,8	132,0	133,1
6113 Engr.h. med møbler og innbo ...	108,9	117,3	121,3	120,1	120,5	122,2	122,5
6119 Engr.h. med konsumvarer ellers	107,9	119,6	125,0	123,1	124,9	126,3	126,0
612 Engroshandel med produksjons- midler .....	107,8	118,2	127,3	124,6	126,8	128,2	129,8
6121 Engr.h. med råvarer .....	104,0	112,1	119,8	118,2	119,4	120,2	121,5
6122 Engr.h. med jernvarer og bygningartikler .....	109,4	121,6	132,8	128,4	132,3	134,5	136,0
6123 Engr.h. med maskiner og utstyr	109,8	120,7	129,2	126,7	128,4	130,1	131,7
613 Engr.h. med motorkjøretøyer, brensel og drivstoff .....	94,6	102,4	109,9	109,0	110,0	110,5	110,3
6131 Engr.h. med motorkjøretøyer ...	113,4	129,0	139,5	136,9	139,0	140,3	142,0
6132 Engr.h. med brensel og drivstoff .....	83,1	87,1	92,5	93,8	92,4	92,6	91,2

Kilde: Statistisk ukehefte. Source: Weekly Bulletin of Statistics.



## Industry groups in English

61, 62	WHOLESALE AND RETAIL TRADE	61213	Wholesaling of iron and steel
61	WHOLESALE TRADE AND COMMISSION BROKING	61214	Wholesaling of paper and paper products
611- 613	WHOLESALE TRADE EXCLUDING COMMISSION BROKING	61215	Wholesaling of crude petroleum and natural gas
611	WHOLESALING OF CONSUMER GOODS	61219	Wholesaling of other raw materials
6111	Wholesaling of food, beverages and tobacco	6122	Wholesaling of hardware and construction materials
61111	Wholesaling of grocery goods	61221	Wholesaling of hardware
61112	Wholesaling of butter, cheese and eggs	61222	Wholesaling of timber and other building materials of wood
61113	Wholesaling of grain and flour	61223	Wholesaling of plumbers' goods
61114	Wholesaling of meat and meat products	61224	Wholesaling of paints and lacquers
61115	Wholesaling of fish and fish products	61229	Wholesaling of other construction materials
61116	Wholesaling of potatoes, vegetables and fruit	6123	Wholesaling of machinery and equipment
61119	Wholesaling of food, beverages and tobacco not elsewhere classified	61231	Wholesaling of machinery and equipment for agriculture and forestry
6112	Wholesaling of textile goods and wearing apparel	61232	Wholesaling of machinery and equipment for mining, manufacturing and construction
61121	Wholesaling of footwear	61233	Wholesaling of machinery and equipment for energy production and electrical installation
61129	Wholesaling of other wearing apparel and textile goods	61234	Wholesaling of ship equipment and fishing gear
6113	Wholesaling of furniture and furnishings	61235	Wholesaling of business machines and equipment
61131	Wholesaling of radio and television receivers	61239	Wholesaling of machines and equipment not elsewhere classified
61132	Wholesaling of household apparatus and lighting equipment	613	WHOLESALING OF MOTOR VEHICLES, GASOLINE AND FUEL
61139	Wholesaling of other furniture and furnishings	6131	Wholesaling of motor vehicles
6119	Wholesaling of other consumer goods	6132	Wholesaling of gasoline and fuel
61191	Wholesaling of medical goods, cosmetics and toilet preparations	614	COMMISSION BROKING
61192	Wholesaling of sporting and recreational goods	6141	Commission broking with foods, beverages and tobacco
61199	Wholesaling of consumer goods not elsewhere classified	6142	Commission broking with wearing apparel and textile goods
612	WHOLESALING OF PRODUCER GOODS	6143	Commission broking with other consumer goods
6121	Wholesaling of raw materials	6149	Other commission broking
61211	Wholesaling of feeds, fertilizers and seeds		
61212	Wholesaling of metals and chemicals		

62	RETAIL TRADE	625	RETAILING OF HARDWARE, KITCHEN UTENSILS, GLASS, EARTHENWARE, PAINTS AND PAINTING ARTICLES AND SPORTING EQUIPMENT
621	DEPARTMENT STORES		
6211	Department stores with foods and beverages	6251	Retailing of hardware; kitchen utensils, glass and earthenware
6212	Department stores with wearing apparel and textile goods	6252	Retailing of paints, lacquers, wallpaper and floor covering
6213	Department stores with furniture and furnishings except textile furnishings	6253	Retailing of sporting equipment
6219	Department stores with other commodities		
622	RETAILING OF FOODS, BEVERAGES AND TOBACCO	626	RETAILING OF WATCHES, OPTICAL GOODS, MUSICAL INSTRUMENTS, GOLD AND SILVER WARE AND PHOTOGRAPHIC GOODS
6222	Retailing of grocery goods	6261	Retailing of watches and optical goods
6223	Retailing of meat and meat products	6262	Retailing of musical instruments, notes, records, tape and video cassettes
6224	Retailing of fish and game	6263	Retailing of gold and silver ware
6225	Retailing of bakery products	6264	Retailing of photographic goods
6226	Retailing of tobacco, chocolate, fruit and ice-cream		
6227	Retailing of wines and spirits	627	RETAILING OF MOTOR VEHICLES AND GASOLINE
6229	Retailing of foods and beverages not elsewhere classified	6271	Retailing of motor vehicles, parts and accessories
623	RETAILING OF WEARING APPAREL AND TEXTILE GOODS	6272	Retailing of gasoline and lubricating oils
6231	Retailing of footwear	629	OTHER RETAILING
6232	Retailing of women's, men's and children's clothing	6291	Retailing of books and stationery
6239	Retailing of wearing apparel and textile goods not elsewhere classified	6292	Retailing of drugs and pharmaceuticals
624	RETAILING OF FURNITURE AND FURNISHINGS EXCEPT TEXTILE FURNISHINGS	6293	Retailing of cosmetics
6241	Retailing of furniture and carpets	6294	Retailing of flowers and plants
6242	Retailing of radio, television, lighting equipment and electrical household appliances	6295	Retailing of household fuel
6249	Retailing of other furnishings	6299	Retailing of commodities not elsewhere classified

Tidligere utkommet på emneområdet  
Previously issued on the subject

Varehandelsstatistikk Wholesale and Retail Trade Statistics 1966 NOS A 238, 1967 A 260, 1968 A 345, 1969 A 387, 1970 A 497, 1971 A 541, 1972 A 645, 1973 A 699, 1975 A 870, 1976 A 945, 1977 B 27, 1978 B 119, 1979 B 217, 1980 B 280, 1981 B 392, 1982 B 481, 1983 B 584, 1984 B 618, 1985 B 695, 1986 B 782

Omsetning og fortjeneste mv. i varehandelen Sales and Profit in the Internal Trade SA 27  
Innkjøp og omsetning i engroshandelen 1975 Purchases and Sales in the Wholesale Trade 1975 SA 34

Regnskapsanalyse Dagligvarehandel Accounting Analysis Grocery Trade SA 41  
Knut Fredrik Strøm: Konkurser i industri og varehandel Utvikling, hyppighet og omfang RAPP 81/20

Knut Fredrik Strøm: Varestrømmer i engros- og detaljhandel RAPP 83/31

Regnskapsstatistikk Engroshandel Statistics of Accounts Wholesale Trade 1971 NOS A 534, 1972 A 620, 1973 A 685, 1974 A 763, 1975 A 845, 1976 A 940, 1977 B 71, 1978 B 113, 1979 B 176, 1980 B 257, 1981 B 382, 1982 B 441, 1983 B 521, 1984 B 601, 1985 B 675, 1986 B 758

Regnskapsstatistikk Detaljhandel Statistics of Accounts Retail Trade 1981 NOS B 422, 1982-1983 B 554, 1984 B 606, 1985 B 688, 1986 B 770

PUBLIKASJONER SENDT UT FRA STATISTISK SENTRALBYRÅ ETTER 1. JULI 1988. EMNEINDELTE OVERSIKT  
 PUBLICATIONS ISSUED BY THE CENTRAL BUREAU OF STATISTICS SINCE 1 JULY 1988. SURVEY  
 ARRANGED BY SUBJECT MATTER

0. GENERELLE EMNER GENERAL SUBJECT MATTERS

Standard for handelsområder 1988. 1988-38s. (SNS; 8) 30 kr ISBN 82-537-2691-0

Statistisk årbok 1989 Statistical Yearbook of Norway. 1989-496s. (NOS B; 835) 75 kr  
 ISBN 82-537-2780-1

1. NATURRESSURSER OG NATURMILJØ NATURAL RESOURCES AND ENVIRONMENT

10. R e s s u r s - o g m i l j ø r e g n s k a p Resource and environment accounts

Miljøstatistikk 1988 Naturressurser og miljø Environmental Statistics Natural Resources  
 and the Environment. 1988-291s. (SØS; 68) 70 kr ISBN 82-537-2664-3

Naturressurser og miljø 1988 Energi, petroleumsøkonomi, mineraler, fisk, skog, jordbruk,  
 avfall, avløp og vannforsyning, luft Ressursregnskap og analyser. 1989-116s.  
 (RAPP; 89/1) 75 kr ISBN 82-537-2765-8

Ressursregnskap for skog 1970-1985/Erik Næset. 1988-68s. (RAPP; 88/11) 40 kr  
 ISBN 82-537-2661-9

12. E n e r g i Energy

Modeling Demand for Natural Gas A Review of Various Approaches Etterspørsel etter natur-  
 gass En oversikt over ulike modellopplegg/Øystein Olsen and Kjell Roland. 1988-81s.  
 (SØS; 67) 40 kr ISBN 82-537-2665-1

13. L u f t Air

Luftforurensning og materialskader: Samfunnsøkonomiske kostnader/Solveig Glomsrød og Audun  
 Rosland. 1989-70s. (RAPP; 88/31) 40 kr ISBN 82-537-2727-5

19. A n d r e r e s s u r s - o g m i l j ø e m n e r Other subject matters related to  
 resources and environment

Modeller for beregning av nasjonale og regionale utslipp til luft/Odd Kristian Selboe.  
 1988-139s. (RAPP; 88/17) 45 kr ISBN 82-537-2682-1

Utbyggingsregnskap Dokumentasjon av metode og resultater fra prøveregnskap 1986 og 1987/  
 Øystein Engebretsen. 1989-58s. (RAPP; 89/6) 70 kr ISBN 82-537-2724-0

Verdsetting av skog Estimering av hjelpefunksjoner basert på data fra flybilder og  
 økonomisk kartverk/Erik Næset. 1988-133s. (RAPP; 88/19) 45 kr ISBN 82-537-2705-4

2. SOSIODEMOGRAFISKE EMNER SOCIODEMOGRAPHIC SUBJECT MATTERS

20. G e n e r e l l e s o s i o d e m o g r a f i s k e e m n e r General socio-  
 demographic subject matters

Levekårsundersøkelsen 1987 Survey of Level of Living. 1988-232s. (NOS B; 772) 55 kr

Sosialt utsyn 1989 Social Survey 1989-230s. (SØS 70) 125 kr ISBN 82-537-2776-3  
 ISSN 0801-3845

21. B e f o l k n i n g Population

Befolkningsstatistikk 1988 Hefte I Endringstal for kommunar 1986-1988 Population  
 Statistics Volume I Population Changes in Municipalities. 1988-60s. (NOS B; 766) 40 kr  
 ISBN 82-537-2633-3

Befolkningsstatistikk 1988 Hefte II Folkemengd 1. januar Population Statistics  
 Volume II Population 1 January. 1988-150s. (NOS B; 789) 50 kr ISBN 82-537-2673-2

Befolkningsstatistikk 1987 Hefte III Oversikt Population Statistics Volume III Survey.  
 1988-131s. (NOS B; 764) 45 kr ISBN 82-537-2631-7

Befolkningsstatistikk 1988 Hefte III Oversikt Population Statistics Volume III Survey.  
 1989-136s. (NOS B; 809) 55 kr ISBN 82-537-2715-1

Befolkningsstatistikk 1989 Hefte I Endringstal for kommunar 1987-1989 Population  
 Statistics Volume I Population Changes in Municipalities. 1989-57s. (NOS B; 830) 45 kr  
 ISBN 82-537-2768-2

Befolkningsstatistikk 1989 Hefte II Folkemengd 1. januar Population Statistics Volume  
 II Population 1 January. 1989-148s. (NOS B; 853) 55 kr ISBN 82-537-2815-8

- Befolkningsstatistikk Oversikt 1981-1985 Population Statistics Survey. 1989-118s. (NOS B; 791) 40 kr ISBN 82-537-2675-9
- Innvandringens betydning for befolkningsutvikling i Norge/Inger Texmon og Lars Østby. 1989-55s. (RAPP;89/4) 70 kr ISBN 82-537-2723-2
- Sociodemographic Differentials in the Number of Children A Study of Women Born 1935, 1945 and 1955/Øystein Kravdal. 1989-138s. (RAPP;89/7) 75 kr ISBN 82-537-2766-6
22. H e l s e f o r h o l d o g h e l s e t j e n e s t e Health conditions and health services
- Dødsårsaker 1987 Hovedtall Causes of Death Main Tables. 1989-151s. (NOS B; 813) 65 kr ISBN 82-537-2729-1
- Helseinstitusjoner 1987 Health Institutions. 1988-91s. (NOS B; 808) 45 kr ISBN 82-537-2712-7
- Helse og livsstil i figurer og tekst Utviklingstrekk 1975-1985/Liv Grøtvedt og Otto Carlson. 1988-44s. (RAPP; 88/23) 30 kr ISBN 82-537-2686-4
- Helsestatistikk 1986 Health Statistics. 1988-125s. (NOS B; 767) 45 kr ISBN 82-537-2634-1
- Helsestatistikk 1987 Health Statistics. 1989-124s. (NOS B; 832) 55 kr ISBN 82-537-2772-0
- Kommunehelsetjenesten Årsstatistikk for 1987. 1988-67s. (RAPP; 88/29) 40 kr ISBN 82-537-2698-8
- Regional dødelighet 1981 - 1985 Regional Mortality. 1988-58s. (NOS B; 790) 40 kr ISBN 82-537-2640-0
23. U t d a n n i n g o g s k o l e v e s e n Education and educational institutions
- Utdanningsstatistikk Grunnskolar 1. oktober 1987 Educational Statistics Primary and Lower Secondary Schools. 1988-89s. (NOS B; 768) 40 kr ISBN 82-537-2637-6
- Utdanningsstatistikk Grunnskolar 1. september 1988 Educational Statistics Primary and Lower Secondary Schools. 1989-88s. (NOS B; 810) 45 kr ISBN 82-537-2721-6
- Utdanningsstatistikk Videregående skoler 1. oktober 1986 Educational Statistics Upper Secondary Schools. 1988-152s. (NOS B; 801) 50 kr ISBN 82-537-2696-1
24. K u l t u r e l l e f o r h o l d , g e n e r e l l t i d s b r u k , f e r i e o g f r i t i d Culture, time use, holidays and leisure
- Ferieundersøkelsen 1986 Holiday Survey. 1988-162s. (NOS B; 742) 45 kr ISBN 82-537-2588-4
- Hvem reiser ikke på ferie? En analyse av ikke-reisende i Norge, Sverige, Danmark og Finland Who spends their Holiday at Home? An Analysis on Non-Travellers in Norway, Sweden, Denmark and Finland/Ragni Hege Kitterød. 1988-47s. (RAPP; 88/8) 40 kr ISBN 82-537-2597-3
- Radiolytting og fjernsynsseing blant barn og ungdom høsten 1988 Programdagene 1.-7. oktober/Gustav Haraldsen og Odd Frank Vaage. 1988-55s. (RAPP; 88/28) 40 kr ISBN 82-537-2703-8
- Radiolytting og fjernsynsseing Høsten 1988 Fylkesoversikt for programdagene 1.-7. oktober/Gustav Haraldsen og Odd Frank Vaage. 1988-130s. (RAPP; 88/26) 50 kr ISBN 82-537-2699-6
- Radiolytting og fjernsynsseing Høsten 1988 Landsoversikt for programdagene 1.-7. oktober/Gustav Haraldsen og Odd Frank Vaage. 1988-85s. (RAPP; 88/27) 40 kr ISBN 82-537-2700-3
- Radiolytting og fjernsynsseing Vinteren 1988 Landsoversikt for programdagene 30. januar - 5. februar/Gustav Haraldsen. 1988-91s. (RAPP; 88/9) 40 kr ISBN 82-537-2653-8
- Radiolytting og fjernsynsseing Vinteren 1989 Landsoversikt for programdagene 4. - 10. februar/Gustav Haraldsen og Odd Frank Vaage. 1989-69s. (RAPP; 89/8) 70 kr ISBN 82-537-2769-0
- Radiolytting og fjernsynsseing Vinteren 1988 Fylkesoversikt for programdagene 30. januar - 5. februar/Gustav Haraldsen. 1988-168s. (RAPP; 88/10) 50 kr ISBN 82-537-2654-6
- Radiolytting og fjernsynsseing Vinteren 1989 Fylkesoversikt for programdagene 4. - 10. februar/Gustav Haraldsen og Odd Frank Vaage. 1989-130 s. (RAPP; 89/9) 85 kr ISBN 82-537-2770-4

25. **Sosiale forhold og sosialvesen** Social conditions and social services
- Barnehager og fritidshjem 1987 Kindergartens and Leisure Time Centres. 1988-60s. (NOS B; 804) 40 kr ISBN 82-537-2708-9
- Individuelle faktorer ved rekruttering til uførepensjonsordningen - En empirisk studie 1977-1983/Ellen J. Amundsen. 1988-96s. (RAPP; 88/16) 45 kr ISBN 82-537-2728-3
- Sosialstatistikk 1987 Social Statistics. 1989-121s. (NOS B; 848) 55 kr ISBN 82-537-2804-2
26. **Rettsforhold og rettsvesen** The law and legal institutions
- Kriminalitet og rettsvesen. 1988-52s. 40 kr ISBN 82-537-2636-8
- Sivilrettsstatistikk 1987 Civil Judicial Statistics. 1989-46s. (NOS B; 818) 35 kr ISBN 82-537-2736-4
3. **SOSIOØKONOMISKE EMNER** SOCIOECONOMIC SUBJECT MATTERS
30. **Generelle sosioøkonomiske emner** General socioeconomic subject matters
- Ensliges inntekt og forbruk. 1989-107s. (RAPP;89/14) 75 kr ISBN 82-537-2796-8
- Kommentarer til standard for inndeling etter sosioøkonomisk status/Dag Album. 1988-49s. (RAPP; 88/18) 40 kr ISBN 82-537-2679-1
31. **Folketellinger** Population censuses
- Barnetall i ekteskap. 1988-39s. (RAPP; 88/21) 30 kr ISBN 82-537-2689-9
32. **Arbeidskraft** Labour
- Merarbeid Om arbeid utover ordinær arbeidstid/Anne Lise Ellingsæter. 1988-32s. (RAPP; 88/25) 30 kr ISBN 82-537-2692-9
- Regionale nærings- og arbeidsmarkedsprospektiver/Tor Skoglund og Knut Ø. Sørensen. 1988-66s. (RAPP; 88/30) 40 kr ISBN 82-537-2701-1
33. **Lønn** Wages and salaries
- Lønnsstatistikk 1987 Wage Statistics. 1988-116s. (NOS B; 786) 45 kr ISBN 82-537-2668-6
- Lønnsstatistikk for ansatte i bankvirksomhet 1. september 1988 Wage Statistics for Bank Employees. 1989-45s. (NOS B; 815) 35 kr ISBN 82-537-2731-3
- Lønnsstatistikk for ansatte i forretningsmessig tjenesteyting og i interesseorganisasjoner 1. september 1988 Wage Statistics for Employees in Business Services and in Business, Professional and Labour Associations. 1989-71s. (NOS B; 811) 45 kr ISBN 82-537-2722-4
- Lønnsstatistikk for ansatte i forsikringsvirksomhet 1. september 1988 Wage Statistics for Employees in Insurance Activity. 1989-42s. (NOS B; 821) 35 kr ISBN 82-537-2740-2
- Lønnsstatistikk for ansatte i helsevesen og sosial omsorg 1. oktober 1987 Wage Statistics of Employees in Health Services and Social Welfare. 1988-129s. (NOS B; 795) 45 kr ISBN 82-537-2680-5
- Lønnsstatistikk for ansatte i hotell- og restaurantdrift April og oktober 1988 Wage Statistics for Employees in Hotels and Restaurants. 1989-55s. (NOS B; 841) 45 kr ISBN 82-537-2789-5
- Lønnsstatistikk for ansatte i skoleverket 1. oktober 1988 Wage Statistics for Employees in Publicly Maintained Schools. 1989-50s. (NOS B; 846) 35 kr ISBN 82-537-2801-8
- Lønnsstatistikk for ansatte i varehandel 1. september 1988 Wage Statistics for Employees in Wholesale and Retail Trade. 1989-132s. (NOS B; 826) 55 kr ISBN 82-537-2758-5
- Lønnsstatistikk for arbeidere i bergverksdrift og industri 3. kvartal 1988 Wage Statistics for Workers in Mining and Manufacturing. 1989-43s. (NOS B; 828) 35 kr ISBN 82-537-2761-5
- Lønnsstatistikk for kommunale arbeidstakere pr. 1. oktober 1987 Wage Statistics for Local Government Employees. 1988-94s. (NOS B; 792) 40 kr ISBN 82-537-2676-7
- Lønnsstatistikk for sjøfolk på skip i innenriks rutefart November 1988 Wage Statistics for Seamen on Ships in Scheduled Coasting Trade. 1989-34s. (NOS B; 829) 35 kr ISBN 82-537-2763-1

Lønnsstatistikk for statens embets- og tjenestemenn 1. oktober 1987 Wage Statistics for Central Government Employees. 1988-88s. (NOS B; 777) 40 kr ISBN 82-537-2648-1

Lønnsstatistikk for statens embets- og tjenestemenn 1. oktober 1988 Wage Statistics for Central Government Employees. 1989-88s. (NOS B; 839) 45 kr ISBN 82-537-2787-9

34. P e r s o n l i g i n n t e k t o g f o r m u e Personal income and property

Formuesstatistikk 1985 Property Statistics. 1988-101s. (NOS B; 793) 45 kr ISBN 82-537-2677-5

Inntektsstatistikk 1985 Income Statistics. 1988-140s. (NOS B; 784) 50 kr ISBN 82-537-2663-5

Inntektsulikhet i Norge 1973-1985/Rolf Aaberge og Tom Wennemo. 1988-94s. (RAPP; 88/15) 45 kr ISBN 82-537-2671-6

Skattestatistikk 1986 Oversikt over skattelikningen Tax Statistics Survey of Tax Assessment. 1988-157s. (NOS B; 800) 50 kr ISBN 82-537-2695-3

4. NÆRINGSØKONOMISKE EMNER INDUSTRIAL SUBJECT MATTERS

40. G e n e r e l l e n æ r i n g s ø k o n o m i s k e e m n e r General industrial subject matters

Den norske informasjonssektoren - Hvor stor del av totaløkonomien har med informasjon å gjøre?/Jan Brunsgaard og Erling Joar Fløttum. 1989-73s. (RAPP; 88/32) 40 kr ISBN 82-537-2707-0

41. J o r d b r u k , s k o g b r u k , j a k t , f i s k e o g f a n g s t Agriculture, forestry, hunting, fishing, sealing and whaling

Drifts- og yrkesstrukturen i jordbruket i 1985/86/Berit Bjørlo, Audun Loen og Elin Ouren. 1988-56s. (RAPP; 88/14) 40 kr ISBN 82-537-2669-4

Fiske- og oppdrett av laks mv. 1987 Fishing and rearing of salmon etc. 1989-113s. (NOS B; 840) 55 kr ISBN 82-537-2788-7

Jaktstatistikk 1987 Hunting Statistics. 1988-58s. (NOS B; 799) 40 kr ISBN 82-537-2694-5

Jordbruksstatistikk 1986 Agricultural Statistics. 1988-129s. (NOS B; 775) 45 kr ISBN 82-537-2645-7

Jordbruksstatistikk 1987 Agricultural Statistics. 1989-134s. (NOS B; 827) 55 kr ISBN 82-537-2759-3

Skogavvirkning til salg og industriell produksjon 1987/88 Roundwood Cut for Sale and Industrial Production. 1989-59s. (NOS B; 844) 45 kr ISBN 82-537-2794-1

Skogstatistikk 1987 Forestry Statistics. 1989-105s. (NOS B; 834) 55 kr ISBN 82-537-2775-5

Totalregnskap for fiske- og fangstnæringen 1983-1986. 1989-38s. (RAPP; 89/13) 60 kr ISBN 82-537-2783-6

Veterinærstatistikk 1987 Veterinary Statistics. 1989-86s. (NOS B; 805) 40 kr ISBN 82-537-2709-7

42. O l j e u t v i n n i n g , b e r g g v e r k , i n d u s t r i o g k r a f t f o r s y n i n g Oil extraction, mining and quarrying, manufacturing, electricity and gas supply

Elektrisitetsstatistikk 1986 Electricity Statistics. 1988-93s. (NOS B; 778) 40 kr ISBN 82-537-2651-1

Elektrisitetsstatistikk 1987 Electricity Statistics. 1989-92s. (NOS B; 833) 45 kr ISBN 82-537-2773-9

Energistatistikk 1987 Energy Statistics. 1988-95s. (NOS B; 798) 40 kr ISBN 82-537-2693-7

Industristatistikk 1986 Hefte I Næringstall Manufacturing Statistics Volume I Industrial Figures. 1988-174s. (NOS B; 755) 50 kr ISBN 82-537-2617-1

Industristatistikk 1987 Hefte I Næringstall Manufacturing Statistics Volume I Industrial Figures. 1989-173s. (NOS B; 836) 60 kr ISBN 82-537-2782-8

Industristatistikk 1988 Hefte II Varettall Manufacturing Statistics Commodity Figures. 1988-173s. (NOS B; 781) 50 kr ISBN 82-537-2659-7

- Olje- og gassvirksomhet 2. kvartal 1988 Statistikk og analyse Oil and Gas Activity  
Statistics and Analysis. 1988-70s. (NOS B; 794) 40 kr ISBN 82-537-2678-3
- Olje- og gassvirksomhet 3. kvartal 1988 Statistikk og analyse Oil and Gas Activity  
Statistics and Analysis. 1988-72s. (NOS B; 802) 40 kr ISBN 82-537-2704-6
- Olje- og gassvirksomhet 4. kvartal 1988 Statistikk og analyse Oil and Gas Activity  
Statistics and Analysis. 1989-81s. (NOS B; 817) 45 kr ISBN 82-537-2734-8
- Olje- og gassvirksomhet 1. kvartal 1989 Statistikk og analyse Oil and Gas Activity  
Statistics and Analysis. 1989-138s. (NOS B; 837) 55 kr ISBN 82-537-2784-4
- Olje- og gassvirksomhet 2. kvartal 1989 Statistikk og analyse Oil and Gas Activity  
2nd quarter 1989 Statistics and Analysis. 1989-69s. (NOS B; 850) 55 kr  
ISBN 82-537-2808-5 ISSN 0802-0477
- Regnskapsstatistikk 1986 Oljeutvinning, bergverksdrift og industri Statistics of  
Accounts Oil Extraction, Mining and Manufacturing. 1988-170s. (NOS B; 757) 50 kr  
ISBN 82-537-2620-1
43. B y g g e- o g a n l e g g s v i r k s o m h e t Building and construction
- Byggearealstatistikk 1988 Building Statistics. 1989-76s. (NOS B; 831) 45 kr  
ISBN-82-537-2771-2
- Byggearealstatistikk 1. kvartal 1988 Building Statistics. 1988-55s. (NOS B; 780) 40 kr  
ISBN 82-537-2657-0
- Byggearealstatistikk 2. kvartal 1988 Building Statistics. 1988-55s. (NOS B; 796) 40 kr  
ISBN 82-537-2684-8
- Byggearealstatistikk 3. kvartal 1988 Building Statistics. 1988-55s. (NOS B; 803) 40 kr  
ISBN 82-537-2706-2
- Byggearealstatistikk 4. kvartal 1988 Building Statistics. 1988-55s. (NOS B; 822) 40 kr  
ISBN 82-537-2742-9
- Byggearealstatistikk 1. kvartal 1989 Building Statistics. 1989-55s. (NOS B; 847) 50 kr  
ISBN 82-537-2803-4
- Byggearealstatistikk 2. kvartal 1989 Building Statistics. 1989-55s. (NOS B; 859) 50 kr  
ISBN 82-537-2826-3 ISSN 0550-7162
- Bygge- og anleggsstatistikk 1987 Construction Statistics. 1989-78s. (NOS B; 814) 45 kr  
ISBN 82-537-2730-5
- Rehabilitering av bygninger 1986/Arild Thomassen. 1989-41s. (RAPP; 89/10) 70 kr  
ISBN 82-537-2791-7
44. U t e n r i k s h a n d e l External trade
- Commodity List Edition in English of Statistisk varefortegnelse for utenrikshandelen 1988  
Supplement to Monthly Bulletin of External Trade 1988 and External Trade 1988 Volume I.  
1988-118s. (NOS B; 788) ISBN 82-537-2672-4
- Commodity List Edition in English of Statistisk varefortegnelse for utenrikshandelen 1989  
Supplement to Monthly Bulletin of External Trade 1989 and External Trade 1989 Volume I.  
1989-118s. (NOS B; 819) ISBN 82-537-2737-2
- Statistisk varefortegnelse for utenrikshandelen 1989 Tillegg til Månedstatistikk over  
utenrikshandelen 1989 og Utenrikshandel 1989 Hefte I. 1989-151s. (NOS B; 820)  
ISBN 82-537-2739-9
- Utenrikshandel 1987 Hefte I External Trade Volume I. 1988-358s. (NOS B; 783) 70 kr  
ISBN 82-537-2662-7
- Utenrikshandel 1987 Hefte II External Trade Volume II. 1988-353s. (NOS B; 797) 70 kr  
ISBN 82-537-2690-2
- Utenrikshandel 1988 Hefte I External Trade 1988 Volume I. 1989-368s. (NOS B; 849)  
95 kr ISBN 82-537-2807-7 ISSN 0800-9368
45. V a r e h a n d e l Internal trade
- Regnskapsstatistikk 1986 Detaljhandel Statistics of Accounts. 1988-84s. (NOS B; 770)  
40 kr ISBN 82-537-2640-6
- Varehandelsstatistikk 1986 Wholesale and Retail Trade Statistics. 1988-81s.  
(NOS B; 782) 40 kr ISBN 82-537-2660-0



46. **S a m f e r d s e l o g r e i s e l i v** Transport, communication and tourism
- Reiselivsstatistikk 1987 Statistics on Travel. 1988-123s. (NOS B; 807) 55 kr  
ISBN 82-537-2713-5
- Samferdselsstatistikk 1987 Transport and Communication Statistics. 1989-188s.  
(NOS B; 806) 60 kr ISBN 82-537-2711-9
- Sjøfart 1987 Maritime Statistics. 1988-141s. (NOS B; 785) 45 kr  
ISBN 82-537-2667-8
- Veitrafikkulykker 1987 Road Traffic Accidents. 1988-136s. (NOS B; 787) 45 kr  
ISBN 82-537-2670-8
47. **T j e n e s t e y t i n g** Services
- Arkitektvirksomhet og byggeteknisk konsulentvirksomhet 1987 Architectural and Other  
Technical Services Connected with Construction. 1989-43s. (NOS B; 823) 35 kr  
ISBN 82-537-2743-7
- Bilverksteder mv. 1987 Reparasjon av kjøretøy, husholdningsapparat og varer for personleg  
bruk Car Repair Shops etc. Repair of Vehicles, Household Apparatus and Commodities for  
Personal Use. 1989-43s. (NOS B; 824) 35 kr ISBN 82-537-2744-5
- Tjenesteyting 1987 Forretningsmessig tjenesteyting, utleie av maskiner og utstyr, renova-  
sjon og reingjøring, vaskeri- og renservirksomhet Services Business Services, Machinery  
and Equipment Rental and Leasing, Sanitary and Similar Services, Laundries, Laundry Ser-  
vices and Cleaning and Dyeing Plants. 1989-74s. (NOS B; 825) 45 kr ISBN 82-537-2745-3
5. **SAMFUNNSØKONOMISKE EMNER** GENERAL ECONOMIC SUBJECT MATTERS
51. **O f f e n t l i g f o r v a l t n i n g** Public administration
- Aktuelle skattetal 1988 Current Tax Data. 1988-42s. (RAPP; 88/24) 30 kr  
ISBN 82-537-2688-0
- Skatter og overføringer til private Historisk oversikt over satser mv. Årene 1970-1988.  
1988-64s. (RAPP; 88/13) 40 kr ISBN 82-537-2656-2
- Skatter og overføringer til private Historisk oversikt over satser mv. Årene 1970-1988.  
Revidert utgave. 1988-64s. (RAPP; 88/20) 40 kr ISBN 82-537-2685-6
- Strukturertall for kommunenes økonomi 1987 Structural Data from the Municipal Accounts.  
1989-162s. (NOS B; 816) 60 kr ISBN 82-537-2737-2
52. **F i n a n s i n s t i t u s j o n e r, p e n g e r o g k r e d i t t** Financial  
institutions, money and credit
- Kredittmarkedstatistikk Private kredittforetak og finansieringsselskaper 1986 Credit  
Market Statistics Private Credit Enterprises and Private Financial Companies. 1988-109s.  
(NOS B; 773) 45 kr ISBN 82-537-2643-0
- Kredittmarkedstatistikk Fordringer og gjeld overfor utlandet 1986 og 1987 Credit Market  
Statistics Foreign Assets and Liabilities 1986 and 1987. 1989-94s. (NOS B; 842) 45 kr  
ISBN 82-537-2798-4
- Kredittmarkedsstatistikk Lån, obligasjoner, aksjer mv. 1987 Credit Market Statistics  
Loans, Bonds, Shares etc. 1989-100s. (NOS B; 845) 45 kr ISBN 82-537-2799-2
59. **A n d r e s a m f u n n s ø k o n o m i s k e e m n e r** Other general economic  
subject matters
- Four Papers on the Theory of Unemployment/Fritz C. Holte. 1988-149s. (RAPP; 87/11) 50 kr  
ISBN 82-537-2508-6
- KVARTS-86 A Quarterly Macroeconomic Model Formal Structure and Empirical Characteristics/  
Einar Bowitz and Torbjørn Eika. 1989-104s. (RAPP; 89/2) 45 kr ISBN 82-537-2714-3
- Lønnsrelasjoner i en kvartalsmodell for norsk økonomi En KVARTS-rapport/Einar Bowitz.  
1989-87s. (RAPP; 89/3) 70 kr ISBN 82-537-2738-0
6. **SAMFUNNSORGANISATORISKE EMNER** SUBJECT MATTERS RELATED TO SOCIAL ORGANISATION
62. **P o l i t i s k e e m n e r** Politics
- Fylkestingsvalget 1987 County Council Elections. 1988-135s. (NOS B; 771) 45 kr  
ISBN 82-537-2641-4
- Kommunestyrevalget 1987 Municipal Council Elections. 1988-171s. (NOS B; 765) 50 kr  
ISBN 82-537-2632-5

Velgere, partier og politisk avstand. 1989-329s. (SØS; 69) 125 kr ISBN 82-537-2762-3

69. A n d r e s a m f u n n s o r g a n i s a t o r i s k e e m n e r Other subject  
matters related to social organisation

Statistisk sentralbyrå Hovedtrekk i arbeidsprogrammet for 1989. 1989-53s. (RAPP; 89/5)  
60 kr ISBN 82-537-2720-8

Statistisk sentralbyrå Langtidsprogram 1987-1990. 1988-55s. (RAPP; 88/12) 40 kr  
ISBN 82-537-2655-4

Standarder for norsk statistikk (SNS)  
Standards for Norwegian Statistics (SNS)

I denne serien vil SSB samle alle statistiske standarder etter hvert som de blir revidert.  
Til nå foreligger:

- Nr. 1 Kontoplanen i nasjonalregnskapet
- " 2 Standard for næringsgruppering
- " 4 Standard for kommuneklassifisering
- " 5 Standard for inndeling etter sosioøkonomisk status
- " 6 Klassifikasjon av sykdommer, skader og dødsårsaker
- " 7 Standard for utdanningsgruppering i offentlig norsk statistikk
- " 8 Standard for handelsområder (opprett av nr. 3)

Andre standarder som gjelder, er trykt i serien Statistisk sentralbyrås Håndbøker (SSH):

- Nr. 38 Internasjonal standard for varegruppering i statistikken over utenrikshandelen (SITC-Rev. 2)

Andre publikasjoner i serien SSH:

- Nr. 30 Lov, forskrifter og overenskomst om folkeregistrering

Pris kr 45,00

Publikasjonen utgis i kommisjon hos H. Aschehoug & Co. og  
Universitetsforlaget, Oslo, og er til salgs hos alle bokhandlere.

ISBN 82-537-2623-9  
ISSN 0078-1959