

NORGES OFFISIELLE STATISTIKK



UTDANNINGSSTATISTIKK

UNIVERSITETER OG HØGSKOLER

1. OKTOBER 1987

EDUCATIONAL STATISTICS
UNIVERSITIES AND COLLEGES
1 OCTOBER 1987

STATISTISK SENTRALBYRÅ
CENTRAL BUREAU OF STATISTICS OF NORWAY

NORGES OFFISIELLE STATISTIKK B 868



UTDANNINGSSTATISTIKK

**UNIVERSITETER OG HØGSKOLER
1. OKTOBER 1987**

**EDUCATIONAL STATISTICS
UNIVERSITIES AND COLLEGES
1 OCTOBER 1987**

**STATISTISK SENTRALBYRÅ
OSLO—KONGSVINGER 1989**

**ISBN 82-537-2838-7
ISSN 0300-5631**

EMNEGRUPPE

23 Utdanning og skolevesen

ANDRE EMNEORD

Distrikthøyskoler

Høyskoler

Studenter

Universitetslærere

FORORD

I denne publikasjonen er det gitt opplysninger om universiteter og høyskoler og om studenter og lærere ved disse utdanningsinstitusjonene. De fleste tabellene viser situasjonen pr. 1. oktober 1987, men for fullført utdanning gjelder tallene foregående studieår, dvs. 1986/87.

Betegnelsen universitet er i denne publikasjonen nyttet både om universitetene og de vitenskapelige høyskolene, mens høyskoler er nyttet som betegnelse på distriktshøyskoler, pedagogiske høyskoler, ingeniørhøyskoler, sosialhøyskoler, helsefaghøyskoler, militære høyskoler og andre høyskoler. Her er helsefaghøyskoler innført som fellesbetegnelse på høyskoler innen helsefagområdet. Statistikken er utarbeidd etter samme opplegg som i forrige utgave.

En del av tallene er tidligere publisert i Statistisk ukehefte nr. 28, 1989. Mer detaljert statistikk enn den som er publisert, vil kunne fås fra utrykte tabeller.

I serien Norges offisielle statistikk, NOS Utdanningsstatistikk, gir Statistisk sentralbyrå ellers ut publikasjonene Grunnskolar, Videregående skoler og Vaksenopplæring.

Publikasjonen er utarbeidd under ledelse av konsulent Aud Melgaard Holøien.

Statistisk sentralbyrå, Oslo/Kongsvinger, 8. september 1989

Gisle Skancke

Paul Inge Severeide

PREFACE

This publication provides statistics on universities and colleges, and on students and teachers at these educational institutions. Most of the tables comprise figures for students as of 1 October 1987, but the tables for completed education relate to the preceding year, i.e. the academic year 1986/87.

Both the universities and the equivalent institutions are classified as universities; colleges include regional colleges, colleges of education, colleges of engineering, colleges of social studies, colleges of health education, military colleges and other colleges of higher education. Colleges of health education is a term for colleges within the health education sector. The statistics have been prepared according to the same routines as in the previous edition.

In addition the Central Bureau of Statistics issues these publications in the series Educational Statistics: Primary and Lower Secondary Schools, Upper Secondary Schools, and Adult Education. The publication has been prepared by Ms. Aud Melgaard Holøien.

Central Bureau of Statistics, Oslo/Kongsvinger, 8 September 1989

Gisle Skancke

Paul Inge Severeide

INNHOLD

	Side
Figurregister	7
Tabellregister	7
Tekstdel	
1. Opplegg og gjennomføring	9
1.1. Statistikkgrunnlag og datainnsamling	9
1.2. Omfang	9
2. Feilkilder	10
3. Begrep og kjennemerker	10
4. Bruk av tabellene og noen hovedresultater	11
4.1. Bruk av tabellene	11
4.2. Sammenlikninger med tidligere undersøkelser	12
4.3. Noen hovedresultater	12
Tekst på engelsk	13
Figurdel	17
Tabelldel	21
Vedlegg	
1. Melding om påbegynt utdanning. Skjema	131
2. Undervisningspersonale pr. 1. oktober. Skjema	133
Utkomne publikasjoner	
Tidligere utkommet på emneområdet	135
Publikasjoner sendt ut fra Statistisk sentralbyrå etter 1. juli 1988. Emneinndelt oversikt	136
Utkommet i serien Standarder for norsk statistikk (SNS)	144

Standardtegn i tabeller

- .. Oppgave mangler
- Null
- 0,0 Mindre enn 0,05 av den brukte enheten
- . Tall kan ikke forekomme
- | Brudd i den vannrette serien

CONTENTS

	Page
Index of figures	8
Index of tables	8
Text	
1. Survey design	13
1.1. Statistical basis and collection of data	13
1.2. Coverage	13
2. Errors	14
3. Terms and variables	14
4. Use of tables and some main results	15
4.1. Use of tables	15
4.2. Comparability to other surveys	16
4.3. Some main results	16
Figures	17
Tables	21
Annexes	
1. Report on education started. Questionnaire	131
2. Teaching staff 1 October. Questionnaire	133
Publications	
Previously issued on the subject	135
Publications issued by the Central Bureau of Statistics since 1 July 1988. Survey arranged by survey matter	136
Issued in the series Standards for Norwegian Statistics (SNS)	144

Explanation of Symbols in Tables

- .. Data not available
- Nil
- 0,0 Less than 0.05 of unit employed
- . Category not applicable
- | Break in the homogeneity of a
horizontal series

FIGURREGISTER

	Side
1. Studenter etter skoleslag. 1. oktober 1970-1987	17
2. Studenter etter fagfelt. 1. oktober 1979-1987	18
3. Studenter etter kjønn og fagfelt. 1. oktober 1987	19
4. Studenter etter kjønn og klassetrinn. 1. oktober 1987	20
5. Mannlige og kvinnelige studenter i prosent av registrerte årskull. 1. oktober 1987	20

TABELLREGISTER

STUDENTER, 1. oktober 1987

1. Studenter etter kjønn, skoleslag og lærested. 1985-1987	21
2. Studenter etter fagfelt/klassetrinn. Andel kvinner i prosent. 1984-1987	23
3. Studenter etter kjønn og alder. Absolutte tall og i prosent av registrert årskull. 1983-1987	24
4. Studenter i alt og studenter 19-24 år i prosent av registrert årskull, etter kjønn. Bostedsfylke. 1983-1987	25
5. Studenter etter skoleslag og bostedsfylke	27
6. Studenter etter klassetrinn, kjønn og utdanningens art (fagfelt)	28
7. Studenter i ulike skoleslag 1. oktober 1987, etter skoleslag 1. oktober 1986	29
8. Studenter etter klassetrinn og utdanningens art (enkeltutdanning)	30
9. Studenter etter kjønn, klassetrinn, skoleslag og utdanningens art (enkeltutdanning)	36
10. Studenter etter alder, skoleslag og utdanningens art (enkeltutdanning)	50
11. Studenter etter kjønn/bosted, skolefylke og skoleslag	55
12. Studenter etter bostedsfylke, kjønn, skolefylke og skoleslag	58
13. Studenter etter bostedsfylke, kjønn og alder	76
14. Studenter etter skolens eierform, heltids-/deltidsutdanning, kjønn og skoleslag	78
15. Deltidsstudenter etter kjønn og skoleslag. 1983-1987	79
16. Universiteter. Studenter etter fag i semesteret. 1978-1987	80
17. Universiteter. Studenter etter kjønn/lærested og fag i semesteret	87
18. Universiteter. Nye studenter etter kjønn og alder. 1985-1987	101
19. Universiteter. Nye studenter etter kjønn og lærested. 1985-1987	102
20. Universiteter. Nye studenter etter kjønn og utdanningens art (enkeltutdanning). 1985-1987	104

STUDENTER, avsluttet utdanning skoleåret 1986/87

21. Studenter som fullførte en utdanning, etter kjønn, skoleslag og utdanningens art (utdanningsgruppe). 1984/85-1986/87	106
22. Uteksaminerte kandidater ved universiteter og høyskoler. 1971/72-1986/87	125

SKOLER, 1. oktober 1987

23. Læresteder etter skoleslag og skolefylke	128
24. Læresteder etter eierform/studenttall og skoleslag	128

LÆRERE, 1. oktober 1987

25. Lærere i hel stilling/timelærerstilling, etter kjønn, skoleslag og stilling	129
26. Lærere i offentlige skoler i hel stilling, etter alder, skoleslag og stilling	130

INDEX OF FIGURES

	Page
1. Students by type of college. 1 October 1970-1987	17
2. Students by field of study. 1 October 1979-1987	18
3. Students by sex and field of study. 1 October 1987	19
4. Students by sex and grade. 1 October 1987	20
5. Male and female students in per cent of registered population in year class. 1 October 1987	20

INDEX OF TABLES

STUDENTS, 1 October 1987

1. Students by sex, type of college and educational institution. 1985-1987	21
2. Students by field of study/grade. Percentage females. 1984-1987	23
3. Students by sex and age. Total numbers and in per cent of registered population in year class. 1983-1987	24
4. Students, total and students 19-24 years in per cent of registered population in year class, by sex. County of residence. 1983-1987	25
5. Students by type of college and county of residence	27
6. Students by grade, sex and type of education (field of study)	28
7. Students by type of college 1 October 1987, by type of college 1 October 1986	29
8. Students by grade and type of education (programme)	30
9. Students by sex, grade, type of college and type of education (programme)	36
10. Students by age, type of college and type of education (programme)	50
11. Students by sex/place of residence, college county and type of college	55
12. Students by county of residence, sex, college county and type of college	58
13. Students by county of residence, sex and age	76
14. Students by ownership of college, full-time or part-time education, sex and type of college	78
15. Part-time students by sex and type of college. 1983-1987	79
16. Universities. Students by subject of study in the semester. 1978-1987	80
17. Universities. Students by sex/educational institution and subject of study in the semester	87
18. Universities. New students by sex and age. 1985-1987	101
19. Universities. New students by sex and educational institution. 1985-1987	102
20. Universities. New students by sex and type of education (programme). 1985-1987	104

STUDENTS, completed education, the academic year 1986/87

21. Students who completed an education, by sex, type of college and type of education (programme sub-group). 1984/85-1986/87	106
22. University and college graduates. 1971/72-1986/87	125

COLLEGES, 1 October 1987

23. Colleges by type of college and county	128
24. Colleges by ownership/size (students, total) and type of college	128

TEACHERS, 1 October 1987

25. Teachers in full-time/part-time post, by sex, type of college and post	129
26. Teachers in public colleges in full-time post, by age, type of college and post	130

1. OPPLÈGG OG GJENNOMFØRING

1.1. Statistikkgrunnlag og datainnsamling

Statistikken over studenter ved universiteter og høyskoler lages på grunnlag av individualoppgaver hentet inn av Statistisk sentralbyrå fra de enkelte utdanningsinstitusjonene. Fra de pedagogiske høyskolene hentes oppgavene inn sentralt fra Lærerutdanningsrådets studentregister. For høyskolenes del er datainnhenting og bearbeiding integrert i statistikkopplegget for de videregående skolene, og datagrunnlaget er studentfortegnelser for hver klasse. Skjema for påbegynt utdanning er tatt med som Vedlegg 1. For de fleste av universitetene er det de opplysningene studentene selv gir ved betaling av semesteravgift som danner grunnlaget for statistikken. De resterende lærestedene utarbeider studentfortegnelser på samme måte som høyskolene. Fra Norges landbrukshøyskole, Universitetet i Oslo, Universitetet i Bergen, Norges Handelshøyskole, Norges tekniske høyskole, Den allmennvitenskapelige høyskolen (Trondheim) og Universitetet i Tromsø, mottar Byrådet opplysningene i maskinlesbar form fra lærestedenes administrative registre. Studentenes bosted er hentet fra Det sentrale personregister.

Opplysningene om lærere er hentet fra Statens sentrale tjenestemannsregister og Sentralt tjenestemannsregister for skoleverket for de skoler som inngår i ett av disse registrene. Fra de øvrige skolene er det hentet inn opplysninger på skjemaet Undervisningspersonale pr. 1. oktober, som er tatt inn som Vedlegg 2.

1.2. Omfang

Statistikken omfatter utdanningsinstitusjoner som etter Standard for næringsgruppering er gruppert som universitet eller høyskole. Til gruppen universiteter er følgende læresteder regnet: Norges landbrukshøyskole, Universitetet i Oslo, Menighetsfakultetet, Norges veterinærhøyskole, Arkitekthøgskolen i Oslo, Norges idrettshøyskole, Norges Musikkhøyskole, Statens kunstakademi, Universitetet i Bergen, Norges Handelshøyskole, Vestlandets Kunstakademi, Universitetet i Trondheim (Den allmennvitenskapelige høyskolen, Norges tekniske høyskole og Det medisinske fakultet) og Universitetet i Tromsø. Betegnelsen høyskole er nyttet for distriktshøyskoler, pedagogiske høyskoler, ingeniørhøyskoler, sosialhøyskoler, helsefaghøyskoler, militære høyskoler og andre høyskoler. Statistikken omfatter dermed storparten av studentene som deltok i undervisningsaktiviteter på klassetrinn 13 og over. Noen studenter på disse klassetrinn vil falle utenfor tabellene fordi undervisningen gis ved utdanningsinstitusjoner klassifisert som videregående skoler. På den andre siden vil tabellene omfatte en del studenter som får utdanning på et lavere klassetrinn.

Bare studenter som deltar i utdanning av en normal varighet på minst 300 undervisningstimer pr. år er med i statistikken. For Universitetet i Oslo, Universitetet i Bergen, Universitetet i Trondheim og Universitetet i Tromsø er studentene ikke telt pr. 1. oktober som for de øvrige lærestedene, men statistikken omfatter alle studenter registrert i høstsemesteret 1987, dvs. alle som betalte semesteravgift i perioden 1. juli - 31. desember 1987. En person som på tellingstidspunktet deltok i to utdanninger, er i alminnelighet regnet med under begge utdanningsaktivitetene. For studenter ved universitetene gjelder at de registreres etter endelig studiemål, og vil i statistikken være bare registrert én gang ved et universitet selv om de holder på med flere fag samtidig. Også i tabeller som viser universitetsstudenter etter fag i semesteret (tabellene 17 og 18) er studentene telt med bare under ett fag. Ellers gjelder at en student vil være registrert som heltidsstudent bare ved én utdanning, idet andre registreringer vil være ført som deltidsutdanning.

Statistikken over avsluttet utdanning gjelder studieåret 1986/87 (perioden 1. juli 1986 - 30. juni 1987). Også her vil en person bli telt med flere ganger dersom vedkommende har avsluttet mer enn én utdanningsaktivitet.

Statistikken over lærere omfatter alle lærere i virksomhet 1. oktober 1987 (unntatt ved militære høyskoler). Som lærere er regnet alt vitenskapelig personale lønnet over universitetenes budsjett unntatt professor II, og alt undervisningspersonale ved høyskolene.

2. FEILKILDER

Det vil i denne statistikken forekomme feil både når det gjelder tallet på studenter og i kjennemerker knyttet til studentene. De fleste feil kan føres tilbake til grunnmaterialet for statistikken. Mulighetene for feil er særlig store for de institusjonene der datagrunnlaget bygger på opplysninger gitt av den enkelte student.

Ved Universitetet i Oslo, Universitetet i Bergen, Universitetet i Tromsø og Universitetet i Trondheim, omfatter statistikken studenter som betalte semesteravgift høstsemesteret 1987. Tallet på registrerte studenter vil dermed avvike fra det reelle studenttallet, både fordi en del aktive studenter unnlater å registrere seg, og fordi en del av de personene som har betalt semesteravgift ikke er aktive studenter. Det foreligger ikke materiale som kan gi grunnlag for å anslå hvor stort avvik dette medfører.

Materialet som bygger på egenopplysninger fra studentene, vil også inneholde en del mangler og feil i kjennemerker. Spesielt vil det være noe usikkerhet i opplysningene om utdanningens art, som for øvrig er nærmere omtalt i neste avsnitt.

3. BEGREP OG KJENNEMERKER

Kjennemerker - studenter

Telleenhetene - personer som deltar i eller avslutter en utdanningsaktivitet - er i statistikken karakterisert ved disse kjennemerkene: utdanningens art, klassetrinn, heltids- eller deltidsutdanning, kjønn, alder, utfall, skoleslag, skolekommune, skolens eierform og bostedskommune.

Utdanningens art. Utdanningsaktivitetene er klassifisert i samsvar med Standard for utdanningsgruppering i offentlig norsk statistikk. For universiteter er utdanningens art definert som den endelige eksamen studenten tar sikte på, uavhengig av hvilket fag han eller hun studerer på tellings-tidspunktet.

Ved innbetalingen av semesteravgift blir studentene spurt om hva de tar sikte på som sin endelige eksamen. Det er disse opplysningene fra studentene som i de fleste tilfellene danner grunnlaget for bestemmelsen av utdanningens art. På grunn av usikkerhet vil studentenes opplysning om endelig studiemål kunne skifte i løpet av studietida, men dette behøver ikke å bety noe brudd i den sammenhengende studievei. I statistikken vil et slikt skifte bli registrert som om en student avslutter en utdanning og begynner på en ny utdanning seinere i statistikkperioden. Slike endringer er særlig hyppige ved utdanninger som er bygd opp av en høyere og en lavere grad. For eksempel forekommer mange overganger innen fagfelt humaniora og estetikk mellom utdanningene enkeltfag, cand.mag. og cand.philol.

En rekke studenter oppgir at de tar sikte på eksamen bare i enkeltfag (grunn- og mellomfag eller emnekurs) eller forberedende prøver. Mange av disse har ikke til hensikt å fullføre noen embetseksamen. De ønsker å ta eksamen bare i enkelte fag, enten for å få tilleggs poeng for opptak til utdanninger med opptaksbegrensninger eller for å supplere en allerede fullført utdanning. For andre studenter kan det tolkes som uttrykk for usikkerhet ved valg av endelig eksamen når de oppgir enkeltfag eller forberedende prøve.

I de fleste tabellene er universitetsstudentene fordelt etter endelig studiemål. I tabellene 17 og 18 er de derimot gruppert etter hvilket fag de studerer på registreringstidspunktet.

Utdanningene ved universitetene er stort sett gruppert som enkeltutdanninger (1.-6. siffer i den femsifrede koden i Standard for utdanningsgruppering). For høyskoler er det dels gruppert etter enkeltutdanning, dels etter fagfelt og faggruppe (2. og 3. siffer).

Klassetrinn. Klassetrinn bestemmes ut fra utdanningens normale varighet og varighet av nødvendig forutdanning. Normalt representerer ett klassetrinn ett års utdanning på heltid. Universitets- og høyskoleutdanninger omfatter hovedsakelig klassetrinnene 13, 14, 15, 16, 17 og 18, der klassetrinn 13 er første år etter treårig videregående utdanning utover 9-årig grunnskole. For den enkelte student

er klassetrinnet i prinsippet bestemt av hvor langt i studiet han eller hun faktisk har nådd. Mellom klassetrinnet og utdanningsnivå er det en slik sammenheng at utdanninger på universitets- og høgskolenivå I (utdanningsstandardens nivå 5) omfatter utdanninger som avsluttes på klassetrinnene 13 eller 14. Universitets- og høgskolenivå II (utdanningsstandardens nivå 6) omfatter utdanninger som avsluttes på klassetrinnene 15 eller 16, utdanninger som avsluttes på klassetrinnene 17 eller 18 tilhører universitets- og høgskolenivå III (utdanningsstandardens nivå 7), og utdanninger som avsluttes på klassetrinnene 19-20 tilhører forskernivå (utdanningsstandardens nivå 8).

Heltids- eller deltidsutdanning. Heltidsutdanninger er utdanningsaktiviteter som forutsetter at studentene er ikke-yrkesaktive eller bare delvis yrkesaktive, mens deltidsutdanninger er slike som fullt yrkesaktive kan delta i. For høgskolene er kjennemerket knyttet til utdanningen, mens det for universitetene gjelder den enkelte students studiestatus og bygger på opplysninger studenten selv gir.

Alder. Alder er gitt i fylte år pr. 31. desember i skoleåret. I statistikken over fullført utdanning er alderen således regnet i fylte år pr. 31. desember 1986, mens den i statistikken over studenter pr. 1. oktober 1987 og nye studenter 1987, er regnet i fylte år pr. 31. desember 1987.

Skoleslag. Ved gruppering av studentene etter skoleslag, nyttes den inndeling av utdanningsinstitusjonene som er fastlagt i Standard for næringsgruppering. Skolenes plassering i næringsstandard er bestemt ut fra nivå og fagfelt til de utdanninger flertallet av studentene deltar i.

Bosted. Studentenes bosted er i samsvar med lov om folkeregistrering. Ifølge forskriftene (§2) regnes ugifte personer som oppholder seg i en kommune i kortere eller lengre tid for å få undervisning, ikke som bosatte i denne kommunen så lenge de har sitt egentlige hjem (hos foreldre eller andre pårørende) i en annen kommune, og vanligvis oppholder seg der utenom semesteret.

Kjennemerker - lærere

Telleenhetene - lærere pr. 1. oktober 1987 - er i tabellene karakterisert ved disse kjennemerkene: Hel stilling eller timelærerstilling, stilling, skoleslag, alder, kjønn og utdanningsbakgrunn.

Stilling. Stillingene er gruppert etter stillingsbetegnelsene i Lønnsregulativ for offentlige tjenestemenn mv.

4. BRUK AV TABELLENE OG NOEN HOVEDRESULTATER

4.1. Bruk av tabellene

I denne publikasjonen er hovedvekten lagt på tabeller over studenter i alle skoleslag innen universiteter og høgskoler. For universitetene er det i tillegg utarbeidd enkelte spesialtabeller. Det er dessuten utarbeidd noen få tabeller med skole som enhet, og noen tabeller over lærere. Tabell 7 viser bevegelsene i studentmassen fra studieåret 1986/87 til 1. oktober 1987. Dette er gjort ved å sammenholde opplysninger for ulike tidspunkter om den enkelte student.

Tabell 7 tar utgangspunkt i studentmassen på tellingstidspunktet 1. oktober 1987. Til denne massen er det knyttet opplysninger om utdanningsaktiviteten på samme tellingstidspunkt året før.

I tabellene 18-20 er nye studenter ved universitetene skilt ut som egen gruppe. Som nye regnes alle som tidligere ikke er registrert ved noen av de institusjonene som er klassifisert som universitet. Massen "nye studenter" beskriver dermed nyrekrutteringen bare til universitetssektoren. Fordeelingen av de nye studentene etter utdanningens art gir derimot ikke et dekkende bilde av tilstrømmingen til de enkelte utdanningene. Tallet på studenter som begynner på en utdanning vil dels bestå av dem som her er betegnet som nye studenter, og dels av studenter som skifter utdanning innen universitetssektoren eller som kommer tilbake etter et opphold.

Tabell 21 gir fullførte utdanninger i perioden 1. juli 1986 - 30. juni 1987. Studenter som har fullført mer enn én utdanning i perioden er telt med for hver fullført utdanning. For studenter som fullfører siste fag i en embetseksamen registreres bare full embetseksamen. Det betyr at tallene for avlagte grunn-, mellom- og hovedfagseksamener bare omfatter studenter som i perioden ikke har oppnådd en embetseksamen av høyere eller lavere grad. Siden tabellen ikke bare omfatter grader, men også grunn- og mellomfag, vil samme student normalt blir registrert med "fullført utdanning" flere ganger i

løpet av sin studietid. Tallet på fullførte utdanninger kan derfor ikke uten videre nyttes som et mål på hvor mange som avslutter sine studier ved universitets- og høgskolesektoren i løpet av et studieår.

Tabell 22 gir antall fullførte eksamener for en del sentrale universitets- og høgskoleutdanninger.

4.2. Sammenlikninger med tidligere undersøkelser

Statistikken over universiteter og høgschooler har vært utarbeidd i sin nåværende form siden 1974, og er dermed sammenliknbar for denne perioden. Publikasjonen for 1986 ble ikke utgitt på grunn av mangelfulle data fra Bedriftsøkonomisk Institutt. For universitetene har Byrået laget individualstatistikk tilbake til 1964, men klassifiseringen av de fleste kjennemerkene er endret. Tall for høgschoolene ble basert på summariske oppgaver og bearbeidd sammen med fag- og yrkesschooler fram til og med 1970, og skilt ut som egen gruppe for 1971-1973. På grunn av disse endringene i statistikken er det for høgschoolene problematisk å gjøre detaljerte sammenlikninger lenger tilbake enn til 1974. En grov oversikt over utviklingen tilbake til 1965 er gitt i NOS Utdanningsstatistikk Oversikt, 1. oktober 1980.

Fra og med 1981 er enkelte schooler som tidligere ble regnet som videregående schooler, registrert som høgschooler. Dette gjelder sykepleier-, vernepleier- og radiograf-schoolene, Statens school for protese-teknikk, Statens operaschool og Statens teaterschool. Fra og med 1982 er også maritime høgschooler og avdelinger ved Bedriftsøkonomisk Institutt overført fra videregående schooler til høgschooler. Den sistnevnte gruppen utgjorde en tilvekst til høgschoolsektoren på om lag 4 800 studenter i 1982.

Fra og med 1987 er utdanningens art kodet etter revidert utgave av Standard for utdanningsgruppering. Utdanningskoden er utvidet fra 5 til 6 siffer. Videre har endrede opptakskrav og forlenget studievarighet ført til at noen utdanninger er flyttet til et høyere nivå og høyere klassetrinn. Bl.a. gjelder dette sykepleierutdanning og ingeniørutdanning. De tabellene som viser nivå og klassetrinn er dermed ikke helt sammenliknbare med tilsvarende tabeller fra tidligere undersøkelser. Den tidligere tabell 8 er helt utelatt i denne publikasjonen, fordi den forutsetter en detaljert sammenlikning av utdanningskodene i 1986 og 1987.

4.3. Noen hovedresultater

Tallet på studenter ved universiteter og høgschooler pr. 1. oktober 1987 var 105 014. Studenttallet året før var 103 111.

Andelen kvinner ved universiteter og høgschooler var 53,2 prosent i 1987 mot 50,9 prosent i 1986. Kvinneandelen er størst innenfor helsevern (80,8 prosent). Kvinner dominerer ellers innenfor fagfeltene undervisning (73,4 prosent) og humaniora og estetikk (63,3 prosent). Ved universitetene var 49 prosent av studentene høsten 1987 kvinner, mot 48 prosent året før. Av nye studenter ved universitetene i 1987 var 50 prosent kvinner.

Tallet på studenter ved universiteter og høgschooler i prosent av registrert årskull har vært relativt stabilt de seinere åra, men det er en ulik utvikling for menn og kvinner. I 1976 var 12,9 prosent av alle menn mellom 19-24 år registrert som studenter, mens tallet i 1987 var sunket til 12,7. For kvinnene derimot har det vært en økning fra 8,4 til 15,9 prosent i samme periode.

Nord-Trøndelag var det fylket som hadde den største andelen studenter i aldersgruppen 19-24 år (16,4 prosent), mens Finnmark hadde den laveste andelen (9 prosent).

1. SURVEY DESIGN

1.1. Statistical basis and collection of data

The statistics on students at universities and colleges are based on individual data collected by the Central Bureau of Statistics from the educational institutions. The data concerning colleges of education have been collected from a central student register, administered by the Teacher Training Council. The statistics on college students are integrated in the statistical routine for upper secondary schools, being based on student lists for each class. Questionnaire Report on education started is given in Annex 3. Concerning universities, data are collected and statistics prepared according to a special routine. The information given by the students when paying their semester fees provides the data for most universities. The remaining institutions list their students in the same way as the colleges. The Norwegian College of Agriculture, the University of Oslo, the University of Bergen, the Norwegian School of Economics and Business Administration, the College of Advanced Technology, the College of Arts and Science (Trondheim) and the University of Tromsø return semi-processed data drawn from their administrative registers. Place of residence for students is taken from the Central Population Register.

Data for teachers are collected through governmental administrative registers. For teachers in colleges not included in these registers data are collected on the questionnaire Teachers 1 October, shown as Annex 2.

1.2. Coverage

The statistics include educational institutions, which by the Norwegian Standard of Industrial Classification are classified as universities and other institutions of higher education. The last mentioned institutions are in this publication referred to as colleges. The following educational institutions are classified as universities: The Norwegian College of Agriculture, the University of Oslo, the Free Faculty of Theology (Church of Norway), the Norwegian College of Veterinary Medicine, the Oslo College of Architecture, the Norwegian College of Physical Education and Sport, Norwegian College of Music, the National Academy of Fine Arts, the University of Bergen, the Norwegian School of Economics and Business Administration, the National Academy of Fine Arts, Bergen, the University of Trondheim (the College of Arts and Science, the College of Advanced Technology and the Faculty of Medicine) and the University of Tromsø. The term colleges covers regional colleges, colleges of education, colleges of engineering, colleges of social work, colleges of health education, military colleges and other colleges of higher education. The figures comprise most students who took part in educational activities at grade 13 and over. Some students at these grades will be missing, due to the fact that they received their instruction at colleges classified as upper secondary schools. On the other hand, some students receiving education at lower grades will be included in these statistics.

The statistics include all students who have taken part in educational activity of a normal duration of minimum 300 lessons a year. For the University of Oslo, the University of Bergen, the University of Trondheim and the University of Tromsø, the figures do not refer to 1 October 1987, as they do for other colleges, but the statistics include all students registered during the autumn term 1987, that is all who paid the semester fee in the period 1 July - 31 December 1987. A person who participated in two educational activities simultaneously will be counted twice.

The statistics for finished education relate to the academic year 1986/87 (the period 1 July 1986 - 30 June 1987). A person who has finished more than one educational activity in the school year will be counted once for each educational activity.

The statistics on teachers include all active teachers on 1 October 1987 with the exception of teachers at military colleges. For universities the total academic staff is included in the figures, and for colleges the total teaching staff.

2. ERRORS

In these statistics errors will occur in both number of students counted and in classification of the students. Most errors originate in the statistical basis, especially in the data based on information given by the students themselves.

At the University of Oslo, the University of Bergen, the University of Tromsø and the University of Trondheim, the statistics cover all students who paid the semester fee during the autumn term 1984. The registered number of students deviates from the real number of students, because a number of active students fail to be registered, and because the semester fee is paid by persons who are not active students. Data for estimating the size of this error are not available.

The possibility that errors will occur in variables is considerable, when data are based on information given by the students themselves, especially concerning type of education. This will be described more closely in the next section.

3. TERMS AND VARIABLES

Variables - students

The statistical units - persons who take part in or finish an educational activity - have in the statistics been classified according to the following variables: Type of education, full-time or part-time education, grade, sex, age, result, type of college, municipality of college, ownership of the college and municipality of domicile.

Type of education. The educational activities are defined and classified in accordance with the Norwegian Standard Classification of Education. For universities type of education is defined as the final examination at which the student aims, regardless of the subject he or she is studying per 1 October 1986. When paying their semester fees, the students are asked which final examination they are aiming at. This information given by the students themselves in most cases determines the type of education by which a student is to be classified. Owing to uncertainty some students during their period of study may change their minds concerning final goal of study. Such changes need not cause any interruption in the student's educational career, but will in the statistics appear as finishing one education and starting another. Shifts like these are especially frequent in courses built up by a lower and a higher degree.

A considerable number of students only state single subjects or the preliminary university examination as their final goal of study. Some of them have no intention of finishing a university degree, while others give such a statement as a result of uncertainty.

In most tables the university students are classified by final goal of study. In tables 17 and 18, however, they are grouped by subject of study in the semester.

In most of the tables the educational activities of the universities are classified by programme (digits 1 to 6 in the Norwegian Standard Classification of Education). For colleges the educational activities are classified by programme or by field of study and programme group (2nd and 3rd digit in the code for type of education).

Grade. Grade is determined by the normal duration of the educational activity concerned and the duration of necessary previous education. One grade is generally equivalent to one year of full-time education. The instruction given at universities and colleges will normally take place at grades 13, 14, 15, 16, 17 and 18, where grade 13 means the first year after nine years of compulsory primary education and three years of upper secondary education. Principally, grade is determined by the student's real educational progress.

The connection between grade and level of education is as follows: Education at the third level, first stage I comprises education finished at grade 13 or 14. The third level, first stage II comprises education finished at grade 15 or 16, education finished at grade 17 or 18 is classified as third level, second stage I, while education finished at grades 19 and 20 is classified as third level, second stage II.

Full-time or part-time education. Full-time education comprises educational activities which imply that students are not, or are only partly economically active, while part-time activities are those which fully employed persons may attend.

Age. Age is calculated as per 31 December in the academic year. In the statistics for completed education the age is therefore measured per 31 December 1986, while in the statistics for students for 1 October 1987 and new students in 1987, the age is measured per 31 December 1987.

Type of colleges. In classifying students by the type of college at which they were enrolled, the system adopted in the Norwegian Standard Industrial Classification has been followed. The educational level and vocational field in which the majority of the students are placed, form the basis for classification of college in the standard.

Place of residence. The registration of residence is according to Act of Population Registration. Unmarried persons who stay in a municipality in order to get education are not counted as being resident in this municipality, as long as they have their real homes (with parents or other relatives) in another municipality where they usually stay outside the college terms.

Variables - teachers

The statistical units - teachers at 1 October 1987 - have been classified in the tables according to the following variables: Full-time or part-time, occupation, type of college, age, sex and educational background.

Occupation. Occupation is classified according to the National Pay Scale for the central and local government.

4. USE OF TABLES AND SOME MAIN RESULTS

4.1. Use of tables

The leading principle in the publishing of these statistics has been to give most space to tables covering students at all types of university and college. In addition, some tables give figures for universities alone. The publication also contains tables with colleges as the statistical unit, and some tables on teachers.

Table 7 shows the changes in the number of students, as shown from comparisons of information on each student referring to various points of time.

Table 7 is based on the student population as per the time of the census of 1 October 1987. To this population is linked information on educational activity at the census one year previously.

Tables 18-20 give figures for new students at the universities. All students not previously registered at any of the institutions classified as universities, are defined as new students. The concept "new students" in other words defines the number of new entrants to the university sector. However, the distribution of new students by type of education does not describe the actual recruitment to each field of study. This is because many students starting an education may have been registered for a different type of university education before.

Table 21 shows examinations during the period 1 July 1986 - 30 June 1987. Students who completed the last course of a university degree are only included among the number having taken a full university degree. Consequently the figures showing completed foundation, intermediate and main courses will not include students who during the same period completed a university degree. The table covers courses at all levels starting from undergraduate studies. For this reason, the same student may be registered several times as having completed his/her studies in the course of a full training. The figure "completed education" therefore does not necessarily express the number of students finishing their career at a university or college in a given year.

Table 22 shows the number of graduates in some of the main university and college courses of study.

4.2. Comparability to other surveys

The statistics on universities and colleges have been prepared along the same pattern since 1974, and are comparable over this period. The Bureau has prepared individual statistics on university students since 1964, but the classification of most of the variables has changed considerably. Figures for the colleges were based on summary data and prepared together with vocational schools up to 1970, and presented in separate tables 1971 - 1973. For this reason comparisons for colleges before 1974 are difficult. A brief survey back to 1965 is given in the publication NOS Educational Statistics Survey, 1 October 1980.

Since 1982 some schools, which were previously included among secondary schools, have been classified as colleges. These changes explain most of the increase in the number of students from 1981 to 1982.

Since 1987 type of education is coded according to the revised issue of Standard Classification of Education. The code for type of education is extended from 5 to 6 digits. Furthermore, altered course entrance requirements and prolonged periods of study have resulted that some types of education are moved to a higher level and higher grade. This concerns for example education in nursing and engineering. The tables showing level and grade are therefore not quite comparable with corresponding tables in previous surveys. The previous table 8 is entirely left out in this publication because it provides a detailed comparability with the codes for type of education in 1986 and 1987.

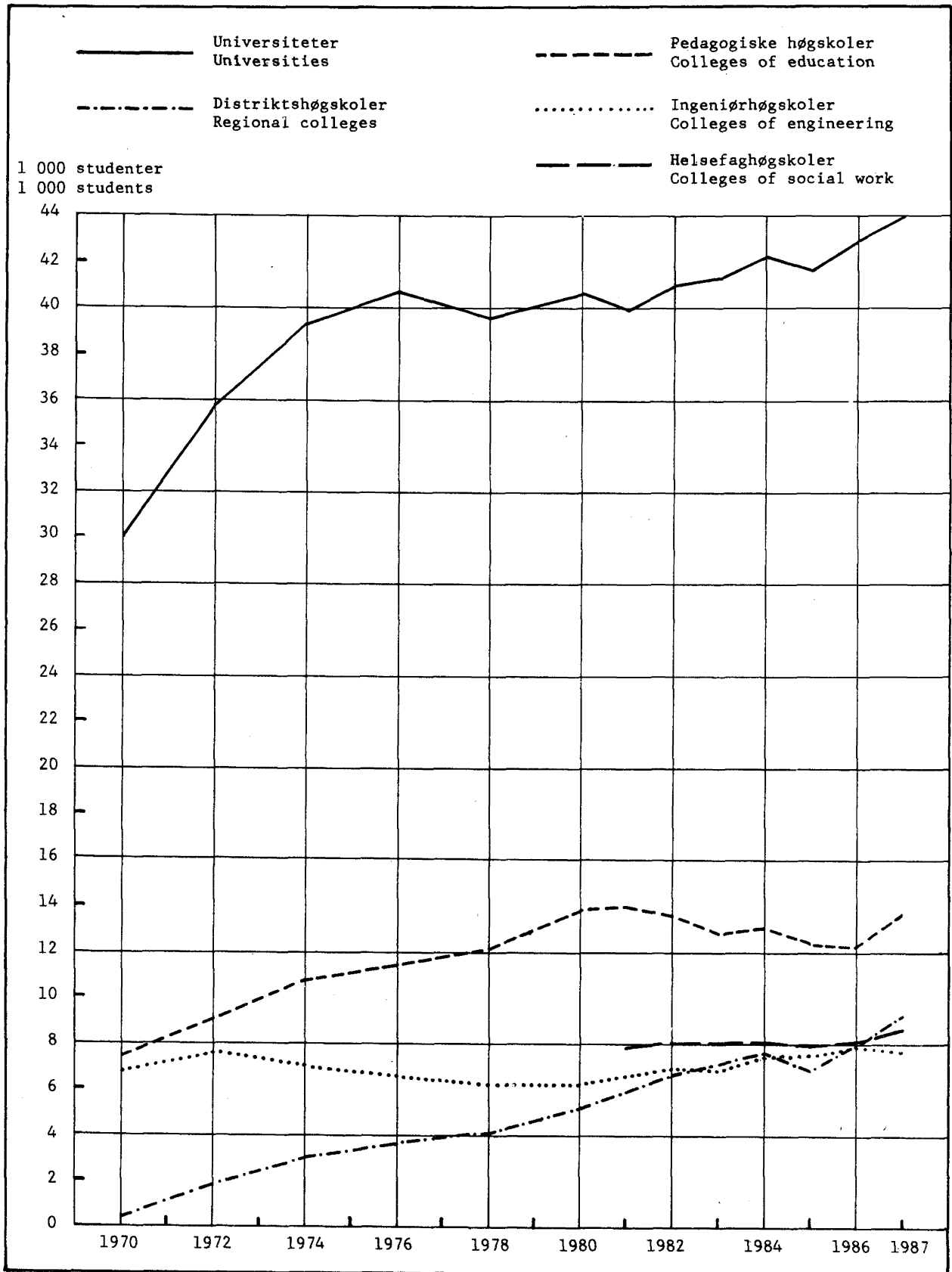
4.3. Some main results

The number of students at universities and colleges was 105 014 as per 1 October 1987, compared to 103 111 the preceding year.

The share of women at universities and colleges was 53.2 per cent in 1987 compared to 50.9 per cent in 1986. The share of women is highest within medical and paramedical programmes (80.8 per cent). Women also dominate within the groups of education (73.4 per cent), unspecified field of study (64.2 per cent) and humanities, religion and theology, fine and applied art programmes (63.3 per cent). In the autumn semester 1987, 49 per cent of the students at the universities were women compared to 48 per cent the preceding year. 50 per cent of the new students in 1987 were women.

The proportion of students as a percentage of the total age group has been stable over the past few years, but men and women show different developments. In 1976 12.9 per cent of all men between 19 and 24 years of age were registered as students, while the figure had decreased to 12.7 in 1987. During the same period women had an increase from 8.4 to 15.9 per cent. Nord-Trøndelag had the highest share of students in the age group 19-24 years (16.4 per cent), while Finnmark had the lowest share (9 per cent).

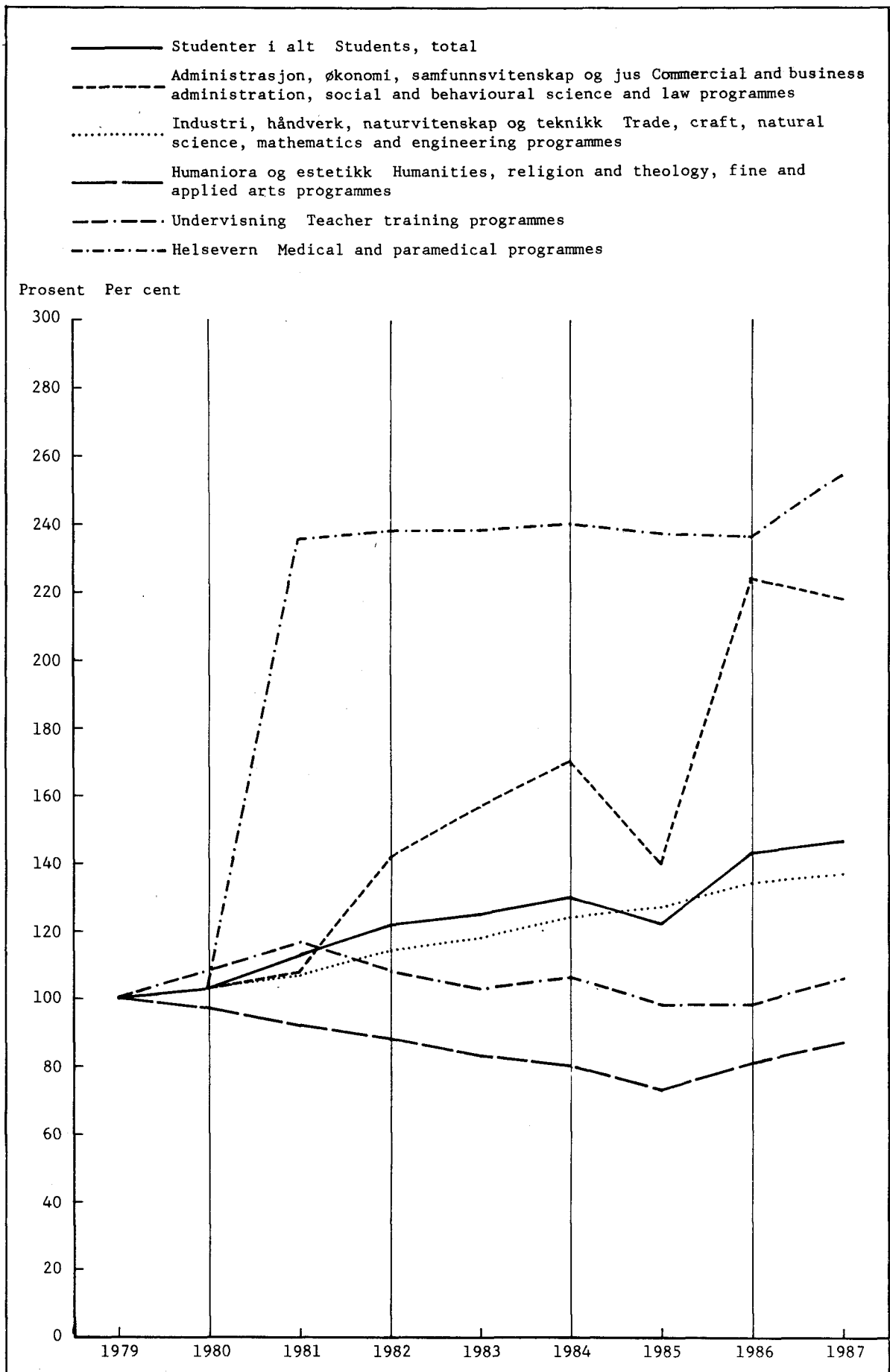
Figur 1. Studenter etter skoleslag. 1. oktober 1970-1987¹⁾ Students by type of college.
1. October 1970-1987¹⁾



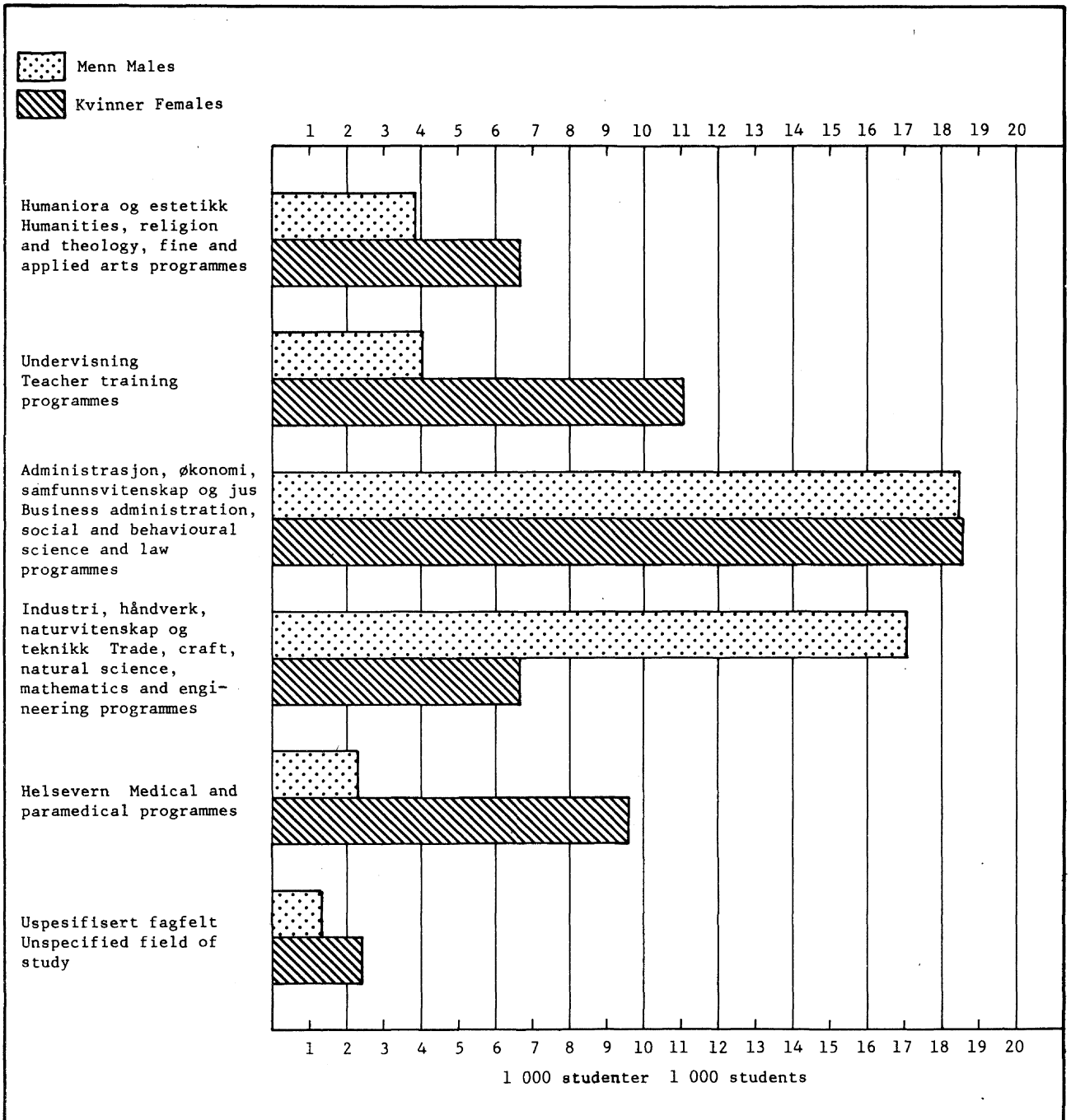
1) Se note 2, tabell 1.

1) See note 2, table 1.

Figur 2. Studenter etter fagfelt. 1) 1. oktober 1979-1987. 1979=100
 Students by field of study. 1) 1 October 1979-1987. 1979=100



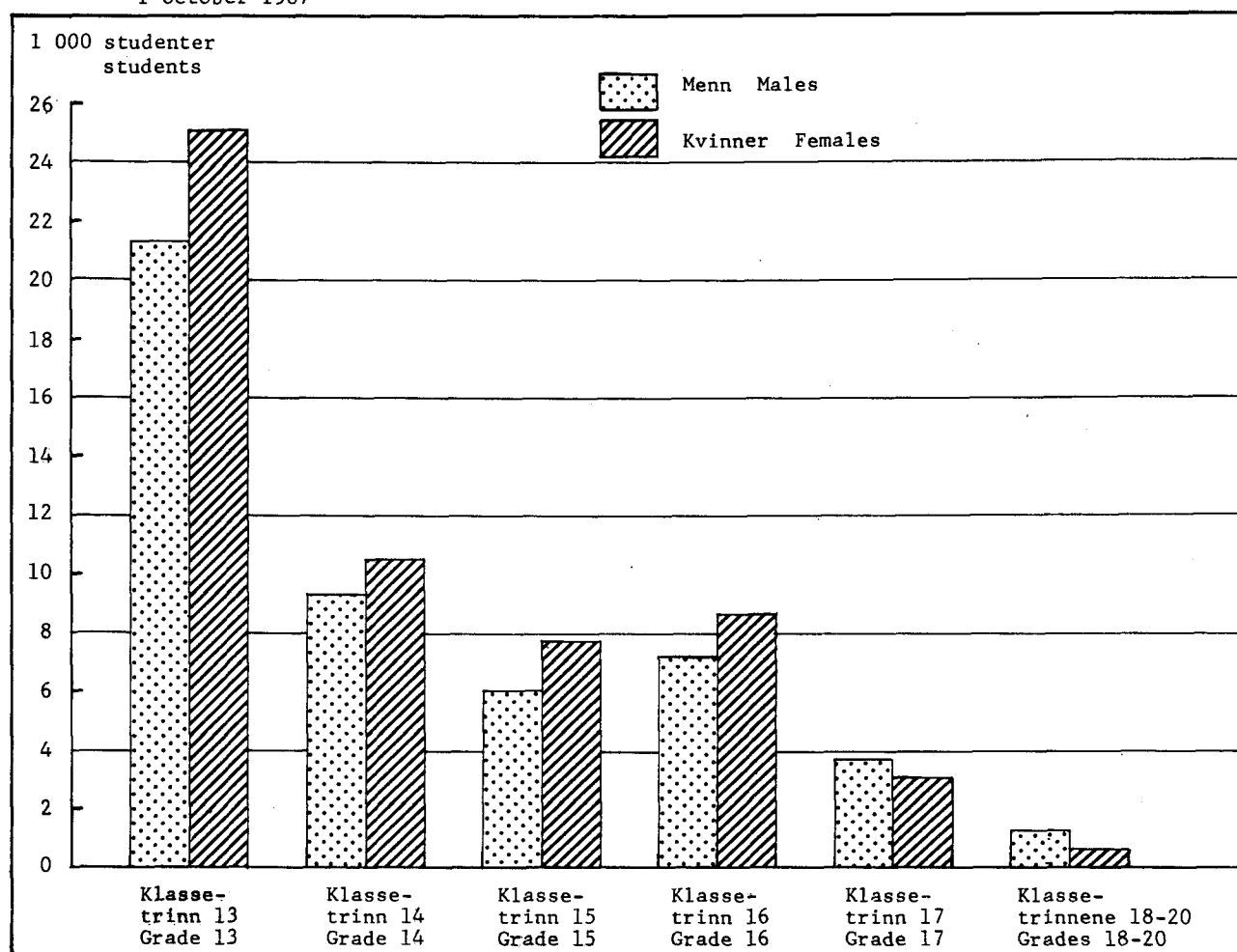
Figur 3. Studenter etter kjønn og fagfelt.¹⁾ 1. oktober 1987 Students by sex and field of study.¹⁾
1 October 1987



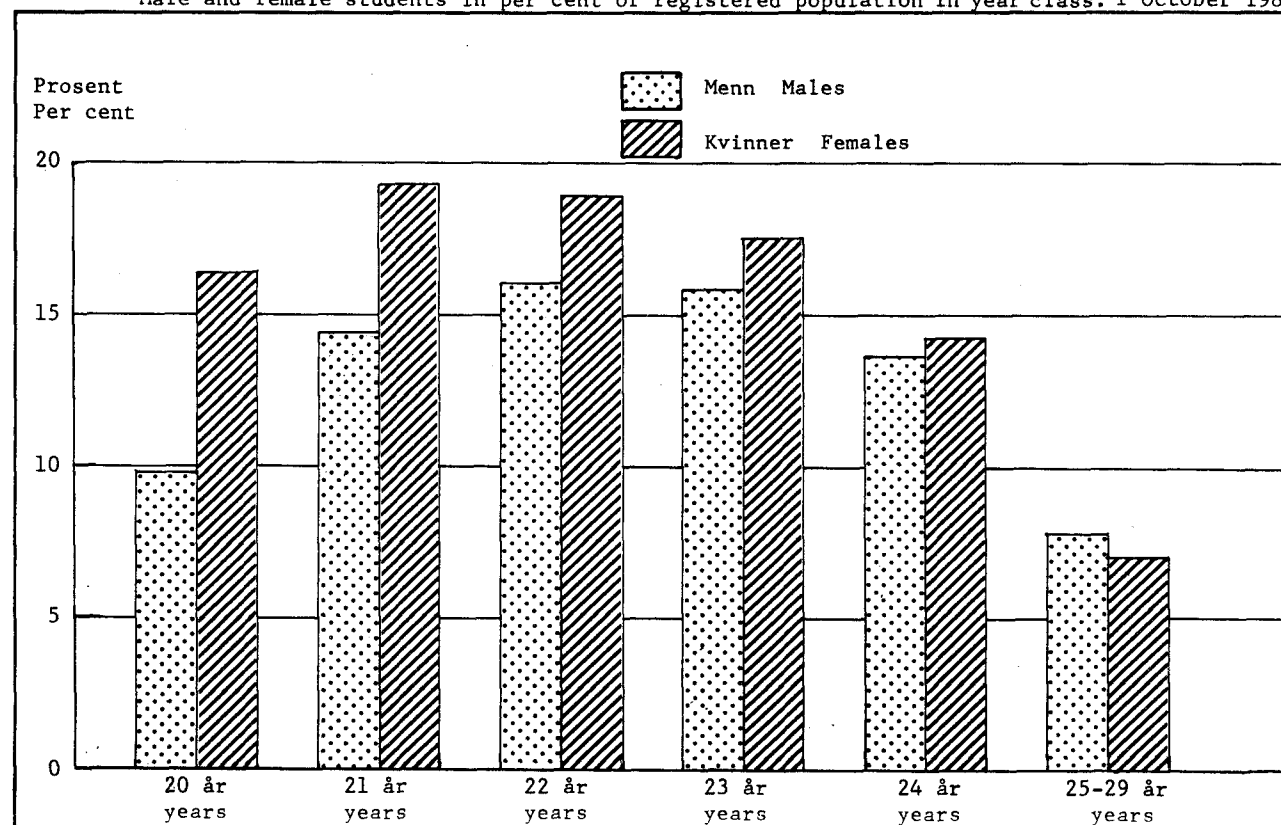
1) Se notene til tabell 2.

1) See notes to table 2.

Figur 4. Studenter etter kjønn og klassetrinn. 1. oktober 1987 Students by sex and grade.
1 October 1987



Figur 5. Mannlige og kvinnelige studenter i prosent av registrerte årskull. 1. oktober 1987
Male and female students in per cent of registered population in year class. 1 October 1987



Tabell 1. Studenter etter kjønn, skoleslag og lærested. 1. oktober 1985-1987 Students by sex,
type of college and educational institution. 1 October 1985-1987

Skoleslag og lærested Type of college and educational institution	I alt Total			Menn Males			Kvinner Females		
	1985	1986	1987	1985	1986	1987	1985	1986	1987
I alt Total	87 559 ¹	103 111 ¹	105 014	42 440 ¹	50 543 ¹	49 187	45 119 ¹	52 568 ¹	55 827
Universiteter i alt Universities, total	41 658 ²	42 695	43 970	22 125 ²	22 082	22 413	19 533 ²	20 613	21 557
Norges landbrukshøgskole Norwegian College of Agriculture	1 082	1 089	1 118	634	608	614	448	481	504
Universitetet i Oslo University of Oslo	19 157	19 121	19 390	9 136	8 934	8 802	10 021	10 187	10 588
Menighetsfakultetet Free Faculty of Theology	496	443	426	295	259	255	201	184	171
Norges Veterinærhøgskole The Norwegian College of Veterinary Medicine	262	275	271	129	121	108	133	154	163
Arkitektshøgskolen i Oslo The Oslo School of Architecture	200	227	195	102	114	85	98	113	110
Norges idrettshøgskole Norwegian College of Phy- sical Education and Sport	364	357	327	198	193	179	166	164	148
Norges Musikkhøgskole The Norwegian State Academy of Music	281	271	275	154	154	151	127	117	124
Statens Kunstakademi National Academy of Fine Arts	100	101	84	46	43	33	54	58	51
Vestlandets Kunstakademi National Academy of Fine Arts, Bergen	-	52	49	-	21	20	-	31	29
Universitetet i Bergen University of Bergen ...	8 028	8 289	8 598	4 072	4 098	4 160	3 956	4 191	4 438
Norges Handelshøyskole Norwegian School of Economics and Business Administration	1 360	1 501	1 502	908	975	976	452	526	526
Universitetet i Trondheim University of Trondheim	8 270 ²	8 745	9 335	5 352 ²	5 410	5 798	2 918 ²	3 335	3 537
Den allmennvitenskapeli- ge høgskolen College of Arts and Science ..	2 854 ²	3 240	3 417	1 283 ²	1 322	1 411	1 571 ²	1 918	2 006
Norges tekniske høg- skole The Norwegian Institute of Technology	5 273	5 376	5 774	3 986	4 020	4 307	1 287	1 356	1 467
Det medisinske fakultet Faculty of Medicine ..	143	129	144	83	68	80	60	61	64
Universitetet i Tromsø University of Tromsø ...	2 058	2 224	2 400	1 099	1 152	1 232	959	1 072	1 168

¹ Tallet for 1985 er om lag 6 000 for lavt pga. mangelfull rapportering fra Bedriftsøkonomisk institutt. Tallet for 1986 er vel 2 000 for høyt pga. mangelfull rapportering fra Bedriftsøkonomisk institutt. ² Tallet for 1985 er noe for lavt pga. mangelfulle data.

¹ The figure for 1985 is about 6 000 too small because of incomplete reports from the Norwegian School of Management. The figure for 1986 is about 2 000 too high because of incomplete reports from the Norwegian School of Management. ² The figure for 1985 is somewhat too small because of incomplete data.

Tabell 1 (forts.). Studenter etter kjønn, skoleslag og lærested. 1. oktober 1985-1987 Students by sex, type of college and educational institution. 1 October 1985-1987

Skoleslag og lærested	I alt			Menn			Kvinner		
	1985	1986	1987	1985	1986	1987	1985	1986	1987
Høgskoler i alt Colleges of higher education, total	45 901 ¹	60 416 ¹	61 044	20 315 ¹	28 461 ¹	26 774	25 586 ¹	31 955 ¹	34 270
Distriktshøgskoler Regional colleges	6 806	8 147	9 221	3 405	3 854	4 361	3 401	4 293	4 860
Pedagogiske høgskoler Colleges of education .	12 391	12 299	13 660	3 246	2 926	3 460	9 145	9 373	10 200
Ingeniørhøgskoler Colleges of engineering	7 755	7 897	7 694	6 254	6 186	5 999	1 501	1 711	1 695
Sosialhøgskoler Colleges of social work	1 164	1 272	1 187	317	321	247	847	951	940
Helsefaghøgskoler Colleges of health education	7 919	8 126	8 665	936	887	840	6 983	7 239	7 825
Militære høgskoler Military colleges	610	661	969	583	622	920	27	39	49
Andre høgskoler Other colleges of higher education	9 256 ¹	22 014 ¹	19 648	5 574 ¹	13 665 ¹	10 947	3 682 ¹	8 349 ¹	8 701

¹ Se note 1, side 21.

¹ See note 1, page 21.

Tabell 2. Studenter etter fagfelt/klassetrinn. Andel kvinner i prosent. 1. oktober 1984-1987
Students by field of study/grade. Percentage females. 1 October 1984-1987

		I alt Total				Prosentandel kvinner Percentage females			
		1984	1985	1986	1987	1984	1985	1986	1987
I alt	Total	93 535	87 559 ¹	103 111 ²	105 014	49,7	51,5 ³	51,0 ²	53,2
FAGFELT FIELD OF STUDY									
Allment fagfelt	General programmes	284	300	217	271	20,1	19,7	22,6	25,8
Humaniora og estetikk	Humanities, religion and theology, fine and applied arts programmes	9 686	8 816 ³	9 753	10 521	61,3	61,5 ³	63,3	63,3
Undervisning	Teacher training programmes	15 041	13 987 ³	14 010	15 106	71,1	72,0 ³	74,3	73,4
Administrasjon, økonomi, samfunns- vitenskap og jus	Commercial and business administration, social and behavioural science and law programmes	28 890	23 808 ³	37 911 ⁴	37 027	43,2	48,5 ³	45,9 ⁴	50,1
Industri, håndverk, naturvitenskap og teknikk	Trade, craft, natural science, mathematics and engineering programmes	21 557	22 072	23 270	23 702	24,6	25,7	28,2	28,1
Samferdsel	Transport and communica- tion programmes	702	719	792	639	23,5	22,9	23,5	31,8
Helsevern	Medical and para-medical programmes	11 129	11 027	11 074	11 893	75,7	76,8	78,6	80,8
Jordbruk, skogbruk og fiske	Agri- cultural, forestry and fishery programmes	885	950	994	1 007	36,3	37,4	38,9	41,7
Tjenesteyting og forsvar	Service and military programmes	778	784	776	1 097	14,0	20,5	20,4	15,6
Uspesifisert fagfelt	Unspecified field of study	4 585	5 096	4 314	3 751	64,3	62,6	59,7	64,2
KLASSETRINN GRADE									
-11		4 029	4 396	4 915	60	60,9	58,5	58,2	61,7
12		5 471	5 471	5 188	567	49,1	50,8	53,5	42,2
13		36 282	31 053 ³	45 307 ⁴	46 474	50,4	52,7 ³	50,2 ⁴	54,1
14		16 143	16 077	14 627	19 780	53,3	53,8	54,2	52,8
15		15 202	13 958 ³	16 625 ⁴	13 702	56,2	58,0 ³	57,6 ⁴	56,0
16		7 362	8 659	8 996	15 857	34,6	41,4	40,2	54,5
17		5 480	5 520	5 564	6 695	33,3	38,4	42,9	45,7
18		3 229	2 134	1 622	1 599	45,4	43,3	39,3	33,0
19-		337	291	262	260	11,3	13,1	18,7	27,3

¹ Tallet er over 6 000 for lavt på grunn av mangelfull rapportering for Bedriftsøkonomisk Institutt og Den allmennvitenskapelige høgskolen. ² Tallet er vel 2 000 for høyt på grunn av mangelfull rapportering for Bedriftsøkonomisk Institutt. ³ Se note 1. ⁴ Se note 2.

¹ The figure is more than 6 000 too small, because of incomplete reports from the Norwegian School of Management and the College of Arts and Science. ² The figure is about 2 000 too high, because of incomplete reports from the Norwegian School of Management. ³ See note 1. ⁴ See note 2.

Tabell 3. Studenter etter kjønn og alder. Absolutte tall og i prosent av registrert årskull.
1. oktober 1983-1987 Students by sex and age. Total numbers and in per cent of regis-
tered population in year class. 1 October 1983-1987

Alder Age	Menn Males					Kvinner Females				
	1983	1984	1985 ¹	1986 ²	1987	1983	1984	1985 ¹	1986 ²	1987
	Absolutte tall					Numbers				
I alt Total	45 717	47 104	42 440	50 543	49 187	44 664	46 431	45 119	52 568	55 827
Under 19 år years .	152	197	162	137	138	152	170	152	154	169
19 år years	1 770	2 126	2 057	2 289	2 309	2 337	2 562	2 503	2 908	3 081
20 "	2 930	3 040	2 967	3 231	3 355	4 128	4 301	4 289	4 874	5 377
21 "	4 241	4 346	4 583	4 727	5 018	4 824	5 088	5 222	5 595	6 335
22 "	4 814	4 932	4 634	5 412	5 484	5 056	5 275	5 213	5 897	6 133
23 "	4 696	4 806	4 437	4 968	5 420	4 667	4 760	4 608	5 251	5 611
24 "	4 457	4 359	4 011	4 513	4 431	3 653	3 835	3 691	4 248	4 464
25 "	3 746	3 741	3 347	3 886	3 722	2 855	2 894	2 794	3 239	3 324
26 "	3 060	3 125	2 660	3 183	3 068	2 119	2 241	2 115	2 465	2 557
27 "	2 435	2 546	2 105	2 631	2 328	1 725	1 702	1 727	1 948	1 916
28 "	2 138	2 093	1 803	2 154	1 930	1 489	1 423	1 287	1 642	1 614
29 "	1 711	1 746	1 356	1 829	1 515	1 148	1 240	1 102	1 292	1 379
30 år og over years and over	9 567	10 047	8 318	11 583	10 469	10 511	10 940	10 416	13 055	13 867
	Prosent Per cent									
19 år	5,3	6,3	6,0	6,7	6,6	7,4	8,0	7,7	8,9	9,3
20 "	9,1	9,1	8,7	9,4	9,8	13,3	13,6	13,4	14,9	16,4
21 "	13,4	13,6	13,6	13,9	14,4	16,0	16,4	16,4	17,4	19,3
22 "	15,2	15,6	14,4	16,1	16,0	16,8	17,5	16,8	18,5	18,9
23 "	15,0	15,2	14,0	15,4	15,8	15,6	15,8	15,2	16,8	17,5
24 "	13,9	13,9	12,6	14,2	13,6	12,0	12,8	12,2	14,0	14,2
25 "	11,8	11,7	10,6	12,2	11,5	9,4	9,5	9,3	10,7	10,9
26 "	9,7	9,8	8,3	10,1	9,5	7,0	7,4	6,9	8,1	8,4
27 "	7,6	8,0	6,6	8,1	7,3	5,6	5,6	5,6	6,4	6,3
28 "	6,7	6,5	5,7	6,7	5,9	4,9	4,6	4,2	5,4	5,3
29 "	5,5	5,5	4,2	5,7	4,7	3,8	4,1	3,5	4,2	4,5

¹ Se note 1, tabell 2. ² Se note 2, tabell 2.

¹ See note 1, table 2. ² See note 2, table 2.

Tabell 4. Studenter i alt og studenter 19-24 år i prosent av registrert årskull, etter kjønn. Bostedsfylke. 1. oktober 1983-1987 Students, total and students 19-24 years in per cent of registered population in year class, by sex. County of residence. 1 October 1983-1987

Bostedsfylke County of residence	Studenter i alt (alle aldre) Students, total (all ages)					Studenter 19-24 år i prosent av registrert årskull Students 19-24 years in per cent of registered population in year class				
	1983	1984	1985 ¹	1986 ²	1987	1983	1984	1985 ¹	1986 ²	1987
MENN OG KVINNER MALES AND FEMALES	90 381	93 535	87 559	103 111	105 014	12,6	13,0	12,5	13,8	14,2
Østfold	3 324	3 297	3 220	4 014	4 179	10,9	10,1	10,8	12,3	12,6
Akershus	10 621	10 844	9 281	11 837	11 482	15,2	15,8	13,9	15,2	15,5
Oslo	17 935	17 714	15 354	18 224	16 774	16,8	16,3	14,6	15,3	14,6
Hedmark	2 636	2 819	2 650	2 859	3 163	10,3	10,9	10,4	11,0	12,4
Oppland	2 630	3 003	2 680	3 164	3 298	10,4	11,2	10,7	11,4	11,9
Buskerud	3 476	3 714	3 441	4 282	4 440	10,7	11,6	11,0	12,3	12,6
Vestfold	3 336	3 601	3 402	4 218	4 167	11,7	12,8	12,7	14,6	14,4
Telemark	2 165	2 357	2 425	2 888	3 130	10,0	10,9	11,0	12,8	13,5
Aust-Agder	1 382	1 547	1 630	1 750	1 919	10,6	12,6	13,1	13,3	14,2
Vest-Agder	2 746	2 750	2 694	2 994	3 217	13,2	13,2	13,2	14,3	15,0
Rogaland	6 251	6 088	6 152	6 755	6 776	11,9	11,6	11,9	12,4	12,6
Hordaland	10 424	10 702	10 432	11 837	11 954	14,8	15,0	14,6	15,6	16,1
Sogn og Fjordane	1 926	2 075	2 049	2 322	2 439	13,3	14,0	14,0	15,4	15,9
Møre og Romsdal	3 990	4 331	4 050	5 153	5 494	11,9	13,3	12,6	14,8	15,9
Sør-Trøndelag	6 457	6 695	6 393	7 349	7 624	14,6	14,4	13,5	15,6	16,1
Nord-Trøndelag	2 103	2 303	2 242	2 679	3 040	11,1	12,2	11,9	14,1	16,4
Nordland	3 880	4 202	4 155	4 812	5 278	9,8	10,6	10,3	11,9	12,8
Troms	3 091	3 457	3 112	3 610	3 767	9,6	10,5	9,9	11,4	12,0
Finnmark	1 327	1 385	1 424	1 456	1 755	7,1	7,6	7,6	8,0	9,0
Utlandet Foreign countries	638	589	483	443	587
Uoppgitt Unknown	43	62	290	465	531
MENN MALES	45 717	47 104	42 440	50 543	49 187	11,9	12,2	11,5	12,6	12,7
Østfold	1 624	1 599	1 586	2 009	1 972	9,7	8,5	9,8	11,2	11,1
Akershus	5 478	5 515	4 390	5 894	5 329	14,7	15,4	13,2	14,5	14,7
Oslo	8 884	8 689	7 089	8 757	7 518	17,4	16,9	14,7	15,4	14,2
Hedmark	1 230	1 289	1 199	1 274	1 372	8,3	8,8	8,5	8,8	10,2
Oppland	1 253	1 373	1 233	1 541	1 547	8,9	9,3	8,8	9,8	9,9
Buskerud	1 718	1 869	1 575	2 058	2 016	9,9	10,8	9,7	10,9	10,9
Vestfold	1 730	1 893	1 680	2 150	2 033	11,2	12,5	11,9	13,6	13,1
Telemark	1 038	1 155	1 156	1 397	1 499	9,0	9,8	9,8	11,2	11,8
Aust-Agder	764	867	872	900	921	10,7	12,6	12,9	12,8	12,7
Vest-Agder	1 438	1 459	1 399	1 508	1 579	13,5	12,9	12,8	13,5	14,2
Rogaland	3 142	3 094	3 042	3 257	3 141	11,8	11,6	11,5	11,7	11,6
Hordaland	5 298	5 373	5 123	5 825	5 810	13,7	13,7	13,2	14,2	14,3
Sogn og Fjordane	942	1 031	974	1 095	1 126	11,7	11,6	11,6	13,1	12,6

¹ Se note 1, tabell 2. ² Se note 2, tabell 2.

¹ See note 1, table 2. ² See note 2, table 2.

Tabell 4 (forts.). Studenter i alt og studenter 19-24 år i prosent av registrert årskull, etter kjønn. Bostedsfylke. 1. oktober 1983-1987 Students, total and students 19-24 years in per cent of registered population in year class, by sex. County of residence. 1 October 1983-1987

Bostedsfylke	Studenter i alt (alle aldere)					Studenter 19-24 år i prosent av registrert årskull				
	1983	1984	1985 ¹	1986 ²	1987	1983	1984	1985 ¹	1986 ²	1987
MENN (forts.) MALES (cont.)										
Møre og Romsdal	2 117	2 312	2 097	2 611	2 685	11,2	12,6	11,4	13,2	13,8
Sør-Trøndelag	3 378	3 416	3 245	3 719	3 747	14,2	13,2	12,6	14,2	14,3
Nord-Trøndelag	990	1 120	1 026	1 193	1 281	9,1	10,6	10,0	11,2	12,6
Nordland	2 018	2 163	2 145	2 415	2 548	9,1	9,7	9,4	10,5	10,9
Troms	1 691	1 826	1 567	1 786	1 756	9,2	9,4	8,5	9,8	10,5
Finmark	615	706	646	658	740	5,5	6,3	6,3	6,6	7,2
Utlandet	347	323	237	220	299
Uoppgitt	22	32	159	276	268
KVINNER FEMALES	344 664	46 431	45 119	52 568	55 827	13,4	14,0	13,6	15,1	15,9
Østfold	1 700	1 698	1 634	2 005	2 207	12,2	11,7	11,8	13,4	14,3
Akershus	5 143	5 329	4 891	5 943	6 153	15,8	16,2	14,6	15,9	16,3
Oslo	9 051	9 025	8 265	9 467	9 256	16,4	15,7	14,5	15,2	14,9
Hedmark	1 406	1 530	1 451	1 585	1 791	12,4	13,3	12,4	13,4	14,8
Oppland	1 377	1 630	1 447	1 623	1 751	12,0	13,2	12,7	13,1	14,1
Buskerud	1 758	1 845	1 866	2 224	2 424	11,6	12,4	12,4	13,8	14,4
Vestfold	1 606	1 708	1 722	2 068	2 134	12,2	13,1	13,6	15,6	15,7
Telemark	1 127	1 202	1 269	1 491	1 631	11,1	12,1	12,2	14,5	15,3
Aust-Agder	618	680	758	850	998	10,5	12,6	13,2	13,8	15,8
Vest-Agder	1 308	1 291	1 295	1 486	1 638	12,9	13,4	13,7	15,2	15,8
Rogaland	3 109	2 994	3 110	3 498	3 635	11,9	11,6	12,3	13,1	13,7
Hordaland	5 126	5 329	5 309	6 012	6 144	16,0	16,3	16,1	17,1	17,9
Sogn og Fjordane	984	1 044	1 075	1 227	1 313	15,1	16,7	16,7	17,9	19,7
Møre og Romsdal	1 873	2 019	1 953	2 542	2 809	12,7	14,0	13,9	16,6	18,3
Sør-Trøndelag	3 079	3 279	3 148	3 630	3 877	15,0	15,7	14,5	17,1	18,0
Nord-Trøndelag	1 113	1 183	1 216	1 486	1 759	13,3	14,0	14,0	17,4	20,7
Nordland	1 862	2 039	2 010	2 397	2 730	10,7	11,6	11,3	13,5	15,0
Troms	1 400	1 631	1 545	1 824	2 011	10,2	11,7	11,5	13,2	13,8
Finmark	712	679	778	798	1 015	8,8	9,0	9,1	9,5	10,9
Utlandet	291	266	246	223	288
Uoppgitt	21	30	131	189	263

¹ Se note 1, side 24. ² Se note 2, side 25.

¹ See note 1, page 24. ² See note 2, page 25.

Tabell 5. Studenter etter skoleslag og bostedsfylke. 1. oktober 1987 Students by type of college and county of residence. 1 October 1987

Bostedsfylke County of residence	I alt Total	Skoleslag Type of college							
		Univer- siteter Univer- sities	Dis- trikts- høg- skoler Regional col- leges	Pedago- giske høg- skoler Col- leges of educa- tion	Ingeniør- høgskoler Colleges of engi- neering	Sosial- høg- skoler Colleges of so- cial work	Helse- faghøg- skoler Colleges of health education	Mili- tære høg- skoler Mili- tary col- leges	Andre høg- skoler Other colle- ges of higher educa- tion
I alt Total	105 014	43 970	9 221	13 660	7 694	1 187	8 665	969	19 648
Østfold	4 179	1 373	277	671	467	36	449	31	875
Akershus	11 482	5 254	328	1 091	565	132	663	85	3 364
Oslo	16 774	9 340	329	1 016	506	312	902	125	4 244
Hedmark	3 163	1 075	270	604	259	43	354	29	529
Oppland	3 298	1 022	366	500	321	35	344	29	681
Buskerud	4 440	1 395	193	696	515	46	370	54	1 171
Vestfold	4 167	1 366	192	713	397	32	370	63	1 034
Telemark	3 130	996	309	511	304	32	311	12	655
Aust-Agder	1 919	642	189	400	194	11	197	18	268
Vest-Agder	3 217	961	646	649	285	40	295	56	285
Rogaland	6 776	1 882	1 943	893	273	184	550	20	1 031
Hordaland	11 954	6 255	514	1 401	943	50	890	129	1 772
Sogn og Fjordane	2 439	799	382	456	233	20	296	6	247
Møre og Romsdal	5 494	1 695	740	726	526	35	623	6	1 143
Sør-Trøndelag	7 624	4 063	387	736	572	92	542	109	1 123
Nord-Trøndelag	3 040	1 034	722	495	190	19	385	38	157
Nordland	5 278	1 640	817	1 006	665	32	549	57	512
Troms	3 767	1 794	314	553	319	19	365	79	324
Finnmark	1 755	501	284	489	155	15	173	17	121
Utlandet Foreign countries	587	477	6	31	2	1	16	5	49
Uoppgitt Unknown	531	406	13	23	3	1	21	1	63

Tabell 6. Studenter etter klasstrinn, kjønn og utdanningens art (fagfelt). 1. oktober 1987
 Students by grade, sex and type of education (field of study). 1 October 1987

Kjønn og utdanningens art Sex and type of education	I alt Total	Klasstrinn Grade								
		-11	12	13	14	15	16	17	18-20	
MENN OG KVINNER MALES AND FEMALES	105 014	60	567	46 474	19 780	13 702	15 857	6 695	1 879	
Allment fagfelt General pro- grammes	271	-	271	-	-	-	-	-	-	
Humaniora og estetikk Humanities, religion and theology, fine and applied arts programmes	10 521	57	53	5 383	1 838	972	419	1 427	372	
Undervisning Teacher training programmes	15 106	-	18	3 123	2 176	2 145	7 297	195	152	
Administrasjon, økonomi, samfunns- vitenskap og jus Commercial and business administration, social and behavioural science and law programmes	37 027	-	-	21 696	5 544	3 462	3 387	2 706	232	
Industri, håndverk, naturvitenskap og teknikk Trade, craft, natural science, mathematics and enginee- ring programmes	23 702	3	70	8 685	6 164	3 964	2 878	1 181	757	
Samferdsel Transport and communi- cation programmes	639	-	-	274	232	133	-	-	-	
Helsevern Medical and para- medical programmes	11 893	-	128	3 573	3 224	2 554	1 407	771	236	
Jordbruk, skogbruk og fiske Agricultural, forestry and fishery programmes	1 007	-	-	226	226	220	173	162	-	
Tjenesteyting og forsvar Service and military programmes	1 097	-	27	158	145	109	275	253	130	
Uspesifisert fagfelt Unspecified field of study	3 751	-	-	3 356	231	143	21	-	-	
MENN	49 187	23	328	21 347	9 341	6 030	7 209	3 637	1 272	
Allment fagfelt	201	-	201	-	-	-	-	-	-	
Humaniora og estetikk	3 861	21	26	1 796	642	337	187	639	213	
Undervisning	4 025	-	3	641	479	436	2 320	86	60	
Administrasjon, økonomi, samfunns- vitenskap og jus	18 469	-	-	10 759	2 702	1 648	1 920	1 324	116	
Industri, håndverk, naturvitenskap og teknikk	17 053	2	65	6 069	4 576	2 828	2 017	872	624	
Samferdsel	436	-	-	169	155	112	-	-	-	
Helsevern	2 284	-	26	468	465	413	388	390	134	
Jordbruk, skogbruk og fiske	587	-	-	129	138	126	107	87	-	
Tjenesteyting og forsvar	926	-	7	115	97	81	262	239	125	
Uspesifisert fagfelt	1 345	-	-	1 201	87	49	8	-	-	
KVINNER	55 827	37	239	25 127	10 439	7 672	8 648	3 058	607	
Allment fagfelt	70	-	70	-	-	-	-	-	-	
Humaniora og estetikk	6 660	36	27	3 587	1 196	635	232	788	159	
Undervisning	11 081	-	15	2 482	1 697	1 709	4 977	109	92	
Administrasjon, økonomi, samfunns- vitenskap og jus	18 558	-	-	10 937	2 842	1 814	1 467	1 382	116	
Industri, håndverk, naturvitenskap og teknikk	6 649	1	5	2 616	1 588	1 136	861	309	133	
Samferdsel	203	-	-	105	77	21	-	-	-	
Helsevern	9 609	-	102	3 105	2 759	2 141	1 019	381	102	
Jordbruk, skogbruk og fiske	420	-	-	97	88	94	66	75	-	
Tjenesteyting og forsvar	171	-	20	43	48	28	13	14	5	
Uspesifisert fagfelt	2 406	-	-	2 155	144	94	13	-	-	

Tabell 7. Studenter i ulike skoleslag 1. oktober 1987, etter skoleslag 1. oktober 1986¹ Students by type of college 1 October 1987, by type of college 1 October 1986¹

Skoleslag 1. oktober 1986 Type of college 1 October 1986	I alt Total	Skoleslag 1. oktober 1987 Type of college 1 October 1987							
		Univer- siteter Univer- sities	Dis- trikts- høg- skoler Regio- nal col- leges	Pedago- giske høg- skoler Col- leges of educa- tion	Inge- niør- høg- skoler Colle- ges of engi- neering	Sosial- høg- skoler Colleges of so- cial work	Helse- faghøg- skoler Colleges of health education	Milli- tære høg- skoler Milli- tary col- leges	Andre høg- skoler Other colle- ges of higher edu- cation
MENN OG KVINNER MALES AND FEMALES	103 129	43 627	8 954	13 150	7 617	1 171	8 591	944	19 075
Universiteter og høg- skoler Universities and colleges	62 166	30 319	4 727	6 366	4 403	755	5 228	287	10 081
Universiteter Universities	30 491	28 817	425	384	91	45	208	8	513
Distriktshøgskoler District colleges	4 192	362	3 567	103	19	18	29	4	90
Pedagogiske høgskoler Colleges of education .	6 345	325	108	5 792	6	3	57	1	53
Ingeniørhøgskoler Colleges of engineering	5 065	289	376	19	4 222	1	11	13	134
Sosialhøgskoler Col- leges of social studies	724	23	4	4	-	682	2	-	9
Helsefaghøgskoler Colleges of health education	5 090	76	21	14	27	3	4 909	-	40
Militære høgskoler Military colleges	269	12	1	-	1	-	-	251	4
Andre høgskoler Other colleges of higher learning	9 990	415	225	50	37	3	12	10	9 238
Videregående skoler Upper secondary schools .	10 114	3 864	1 206	803	1 230	47	639	170	2 155
Ikke i utdanning Not in education	30 849	9 444	3 021	5 981	1 984	369	2 724	487	6 839
MENN	48 318	22 250	4 228	3 322	5 945	245	822	900	10 606
Universiteter og høg- skoler	29 856	15 996	22 250	1 384	3 402	183	539	268	5 773
Universiteter	15 896	15 284	158	93	58	9	32	6	256
Distriktshøgskoler	1 967	155	1 714	34	11	2	5	4	42
Pedagogiske høgskoler .	1 390	100	40	1 221	2	-	5	1	21
Ingeniørhøgskoler	3 921	222	290	11	3 275	1	1	13	108
Sosialhøgskoler	176	4	-	1	-	169	-	-	2
Helsefaghøgskoler	539	10	4	-	23	1	492	-	9
Militære høgskoler	255	12	1	-	1	-	-	237	4
Andre høgskoler	5 712	209	104	24	32	1	4	7	5 331
Videregående skoler	4 355	1 584	478	138	914	6	37	166	1 032
Ikke i utdanning	14 107	4 670	1 439	1 800	1 629	56	246	466	3 801
KVINNER	54 811	21 377	4 726	9 828	1 672	926	7 769	44	8 469
Universiteter og høg- skoler	32 310	14 323	2 416	4 982	1 001	572	4 689	19	4 308
Universiteter	14 595	13 533	267	291	33	36	176	2	257
Distriktshøgskoler	2 225	207	1 853	69	8	16	24	-	48
Pedagogiske høgskoler .	4 955	225	68	4 571	4	3	52	-	32
Ingeniørhøgskoler	1 144	67	86	8	947	-	10	-	26
Sosialhøgskoler	548	19	4	3	-	513	2	-	7
Helsefaghøgskoler	4 551	66	17	14	4	2	4 417	-	31
Militære høgskoler	14	-	-	-	-	-	-	14	-
Andre høgskoler	4 278	206	121	26	5	2	8	3	3 907
Videregående skoler	5 759	2 280	728	665	316	41	602	4	1 123
Ikke i utdanning	16 742	4 774	1 582	4 181	355	313	2 478	21	3 038

¹ Forklaring til tabellen er gitt i tekstdelen, side 11.

¹ Explanation of the table is given in the text, page 15.

Tabell 8. Studenter etter klassetrinn og utdanningens art (enkeltutdanning). 1. oktober 1987
Students by grade and type of education (programme). 1 October 1987

Utdanningens art Type of education	I alt Total	Klassetrinn Grade						
		-12	13	14	15	16	17	18-20
I alt Total	105 014	627	46 474	19 780	13 702	15 857	6 695	1 879
ALLMENT FAGFELT GENERAL								
PROGRAMMES	271	271	-	-	-	-	-	-
Ingeniørutdanning, grunnkurs	247	247	-	-	-	-	-	-
Tilpasningskurs til næringsmiddel- teknisk høyskole	24	24	-	-	-	-	-	-
HUMANIORA OG ESTETIKK HUMANITIES, RELIGION AND THEOLOGY, FINE AND APPLIED ARTS PROGRAMMES								
10 521	110	5 383	1 838	972	419	1 427	372	
Grunn- og mellomfagsutdanning	3 759	-	2 902	857	256	33	-	-
Cand.mag.-utdanning	1 565	-	943	333	-	-	-	-
Cand.philol.-utdanning	2 117	-	371	125	216	42	1 251	112
Mag.art.-utdanning	311	-	38	17	101	17	87	51
Dr.art.-utdanning	59	-	-	-	-	-	-	59
Lokalhistorie, ettårig studium	17	-	17	-	-	-	-	-
Lokalhistorie, halvårig studium ...	16	-	-	16	-	-	-	-
Bibliotekutdanning	314	-	118	95	95	-	6	-
Norsk for utenlandske studenter ...	267	-	267	-	-	-	-	-
Norsk språk og litteratur, toårig studium	17	-	8	9	-	-	-	-
Tolk- og oversetterutdanning	123	-	75	16	32	-	-	-
Tysk fagspråk, toårig studium	42	-	22	20	-	-	-	-
Språkutdanning, annen art	111	-	103	8	-	-	-	-
Teologisk seminar for utdanning av pastorer og misjonærer	34	26	7	1	-	-	-	-
Pastorlinjer v/Methodistkirkens teologiske seminar	34	-	34	-	-	-	-	-
Forberedende prøver	25	-	25	-	-	-	-	-
Toårig studium i kristendoms- kunnskap og menighetsarbeid	24	-	5	19	-	-	-	-
Diakonutdanning, 2. avd.	57	-	-	-	-	57	-	-
Misjonær- og predikantutdanning, annen	11	-	-	11	-	-	-	-
Cand.theol.-utdanning	366	-	43	67	52	57	71	76
Praktisk-teologisk seminar	44	-	-	-	-	-	-	44
Kateketseminar	15	-	8	5	2	-	-	-
Bibelkurs	19	19	-	-	-	-	-	-
Teaterskolen, linje for skue- spillere	25	25	-	-	-	-	-	-
Operaskole	10	-	-	-	10	-	-	-
Ballettskolen, danserlinje	13	13	-	-	-	-	-	-
Musikkhøgskole, kandidat- studier	335	-	72	59	86	118	-	-
Musikkhøgskole, fordypnings- studier	26	-	-	-	-	-	4	22
Musikerutdanning	37	-	26	11	-	-	-	-
Annen musikkutdanning	18	18	-	-	-	-	-	-
Utdanning i bildende kunst og brukskunst	548	9	192	124	122	95	6	-
Ett- og toårig studium i kultur- arbeid	103	-	62	41	-	-	-	-
Toårig studium i estetiske fag	35	-	31	4	-	-	-	-
Litteraturfag, annen utdanning	14	-	14	-	-	-	-	-
Cand.musicae.-utdanning	10	-	-	-	-	-	2	8

Tabell 8 (forts.). Studenter etter klasstrinn og utdanningens art (enkeltutdanning). 1. oktober 1987 Students by grade and type of education (programme). 1 October 1987

Utdanningens art	I alt	Klasstrinn						
		-12	13	14	15	16	17	18-20
UNDERVISNING TEACHER TRAINING								
PROGRAMMES	15 106	18	3 123	2 176	2 145	7 297	195	152
Grunn- og mellomfagsutdanning	596	-	507	89	-	-	-	-
Hovedfagsutdanning	71	-	-	-	-	-	46	25
Cand.paed.-studiet	79	-	15	16	15	8	17	8
Cand.paed.spec.-eksamen	38	-	-	-	-	-	-	38
Mag.art.-utdanning	3	-	-	-	-	-	3	-
Master Degree	19	-	-	-	-	-	19	-
Adjunktutdanning	204	-	-	-	204	-	-	-
Lektorutdanning	227	-	-	-	-	42	105	80
Pedagogisk seminar	239	-	-	-	-	239	-	-
Praktisk-pedagogisk utdanning, NLH	35	-	10	-	-	25	-	-
Pedagogisk tilleggsutdanning, NTH .	55	-	-	-	-	55	-	-
Pedagogisk seminar for yrkeslærere	294	-	-	-	-	294	-	-
Spesialiseringsdiplom	12	-	-	-	-	12	-	-
Videre utdanning for førskolelærere	98	-	-	-	-	98	-	-
Treårig førskolelærerutdanning	2 056	-	732	611	713	-	-	-
Lærerutdanning, treårig linje	3 048	-	1 240	1 032	776	-	-	-
Videreutdanning for allmennlærere .	5 044	-	-	-	-	5 044	-	-
Spesialpedagogikk, 1. avd.	250	-	-	-	-	250	-	-
Spesialpedagogikk, 2. avd.	258	-	-	-	-	258	-	-
Faglærerutdanning i musikk	348	-	142	103	97	6	-	-
Spesialpedagogikk for lærere	161	-	-	-	-	161	-	-
Annen musikk- og sanglærerutdanning	25	-	-	-	1	24	-	-
Pedagogisk tilleggsutdanning for musikere	89	-	-	-	14	75	-	-
Ballettpedagogutdanning	46	-	11	9	26	-	-	-
Teaterinstruktørutdanning	3	-	-	-	3	-	-	-
Treårig formingslærerutdanning	351	-	92	177	82	-	-	-
Treårig faglærer i idrett	77	-	27	26	24	-	-	-
Videreutdanning i idrettsfag	302	-	-	-	-	302	-	-
Idrettskandidatstudiet	93	-	29	27	28	3	5	1
Treårig faglærerutdanning i handels- og kontorlag	232	-	167	-	65	-	-	-
Handels- og kontorlag, 4. skoleår .	5	-	-	-	-	5	-	-
Treårig faglærerutdanning i naturfag med matematikk	64	-	34	3	27	-	-	-
Treårig faglærerutdanning i husholdnings- og kontorlag	194	-	65	60	69	-	-	-
Videreutdanning for faglærere	357	-	-	-	-	357	-	-
Nordisk Husholdshøgskole, ernæringslinje	47	-	41	5	1	-	-	-
Nautikkutdanning, NTH	8	-	-	-	-	8	-	-
Faglærerutdanning, annen	31	-	-	-	-	31	-	-
Rudolf Steinerhøgskolen	18	-	-	18	-	-	-	-
Eurytmiskolen	29	18	11	-	-	-	-	-
ADMINISTRASJON, ØKONOMI, SAMFUNNS- VITENSKAP OG JUS BUSINESS ADMINISTRATION, SOCIAL AND BEHAVIOURAL SCIENCE AND LAW PROGRAMMES								
37 027	-	21 696	5 544	3 462	3 387	2 706	232	
Grunn- og mellomfagsutdanning	1 937	-	1 437	500	-	-	-	-
Cand.mag.-utdanning	1 474	-	880	313	264	17	-	-
Cand.polit.-utdanning	2 202	-	395	186	335	34	1 169	83
Mag.art.-utdanning	161	-	18	5	49	5	66	18
Dr.scient.-utdanning	10	-	-	-	-	-	-	10
Dr.psychol.-utdanning	1	-	-	-	-	-	-	1
Dr.polit.-utdanning	62	-	-	-	-	-	-	62
Dr.philos.-utdanning	1	-	-	-	-	-	-	1

Tabell 8 (forts.). Studenter etter klassetrinn og utdanningens art (enkeltutdanning). 1. oktober 1987 Students by grade and type of education (programme). 1 October 1987

Utdanningens art	I alt	Klassetrinn						
		-12	13	14	15	16	17	18-20
ADMINISTRASJON, ØKONOMI, SAMFUNNS- VITENSKAP OG JUS (forts.) BUSINESS ADMINISTRATION, SOCIAL AND BEHAVIOURAL SCIENCE AND LAW PROGRAMMES (cont.)								
Bedriftsøkonomistudiet	10 979	-	10 979	-	-	-	-	-
Bedriftsøkonomistudiet, mellomfags- tillegg	794	-	-	794	-	-	-	-
Bedriftsøkonomisk Institutt, for- beredende studier	272	-	272	-	-	-	-	-
Bedriftsøkonomisk Institutt, studie- kurs	390	-	390	-	-	-	-	-
Bedriftsøkonomisk studie, toårig ...	39	-	39	-	-	-	-	-
Regnskap, to-årig studium	46	-	22	24	-	-	-	-
Informatikk og økonomi, toårig	19	-	19	-	-	-	-	-
Øk.-adm. med vekt på mindre bedrifter	28	-	-	28	-	-	-	-
Informasjonsadm.	9	-	-	9	-	-	-	-
Butikklederutdanning	164	-	130	34	-	-	-	-
Økonomisk-administrativ utdanning, annen	145	-	34	-	89	22	-	-
Handelsakademiet	869	-	250	216	213	190	-	-
Økonomisk college, 1. og 2. avd. ...	258	-	138	120	-	-	-	-
Økonomisk college, 3. avd.	25	-	-	-	25	-	-	-
Markedsøkonomistudiet	274	-	274	-	-	-	-	-
Markedsføringsutdanning, annen	41	-	29	-	12	-	-	-
Toårig økonomisk-administrativt studium	2 376	-	1 376	1 000	-	-	-	-
Husøkonomutdanning	44	-	24	20	-	-	-	-
Økonomisk-administrativt studium, 3. år	17	-	-	-	17	-	-	-
Revisorstudiet, 3. år	39	-	-	-	39	-	-	-
Videreutdanning i økonomi for ingeniører	18	-	-	-	-	18	-	-
Videreutdanning i prosjektadminist- rasjon	28	-	-	-	-	28	-	-
Ettårig studium for ledere av mindre bedrifter	37	-	37	-	-	-	-	-
Siviløkonomeksamen	2 590	-	699	611	592	688	-	-
Høyere avdeling ved NHH	72	-	-	-	-	-	72	-
Master of international business program	40	-	-	-	-	40	-	-
Bedriftsøkonomi, 1-årig videreut- danning for ingeniører	119	-	-	-	-	119	-	-
Registrert revisoreksamen, 2 1/2- årig og 3-årig studium	468	-	132	98	238	-	-	-
Høyere revisoreksamen	104	-	-	-	-	104	-	-
Skatterevisorutdanning	72	-	47	-	25	-	-	-
Frundervisningens sekretærskole ...	110	-	110	-	-	-	-	-
Landbruksøkonomi, toårig studium ...	107	-	41	66	-	-	-	-
Helse- og sosialadministrasjon	151	-	-	151	-	-	-	-
Videreutdanning for ansatte i Tele- verket	23	-	9	14	-	-	-	-
Videreutdanningskurs for trygde- funksjonærer	88	-	88	-	-	-	-	-
Opplæring av saksbehandlere til ligningsetaten	304	-	159	145	-	-	-	-
Utenriksdepartementets aspirantkurs Saksbehandling for næringsliv og forvaltning	66	-	66	-	-	-	-	-
Administrasjon og ledelse	71	-	-	-	71	-	-	-
Sikkerhetsadministrasjon, ettårig studium	39	-	39	-	-	-	-	-

Tabell 8 (forts.). Studenter etter klassetrinn og utdanningens art (enkeltutdanning). 1. oktober 1987 Students by grade and type of education (programme). 1 October 1987

Utdanningens art	I alt	Klassetrinn						
		-12	13	14	15	16	17	18-20
ADMINISTRASJON, ØKONOMI, SAMFUNNS- VITENSKAP OG JUS (forts.)								
Toårig studium i offentlig administrasjon	118	-	63	55	-	-	-	-
Eksportøkonomstudiet	34	-	-	-	-	-	18	16
Markedskommunikasjon, diplomstudiet	306	-	306	-	-	-	-	-
Kostøkonomutdanning	30	-	30	-	-	-	-	-
Spesialutdanning for offentlig ansatte funksjonærer	129	-	16	53	49	-	11	-
Exam.oecon.-utdanning	38	-	21	10	7	-	-	-
Cand.oecon.-utdanning	435	-	95	38	87	164	51	-
Cand.psychol.-utdanning	1 106	-	334	45	273	117	317	20
Plan- og tiltaksarbeid, toårig videreutdanning	48	-	-	-	26	22	-	-
Cand.sociol.-utdanning	220	-	35	36	83	12	33	21
Sosionomutdanning	764	-	304	217	243	-	-	-
Barnevernsutdanning	428	-	172	130	126	-	-	-
Videreutdanning ved sosialhøgskole Forebyggende miljøarbeid for barn og unge, ettårig studium	22	-	22	-	-	-	-	-
Norges kommunal- og sosialhøgskole, kommunallinje	165	-	48	42	75	-	-	-
Cand.socion.-utdanning	35	-	-	-	24	10	1	-
Norsk Journalistskole, ett- og toårig studium	90	-	45	45	-	-	-	-
Journalistutdanning, annen	38	-	25	1	-	12	-	-
Toårig studium i media- og kommunikasjonsfag	124	-	57	67	-	-	-	-
Cand.jur.-utdanning	5 040	-	1 461	355	495	1 761	968	-
Ett- og toårig studium i samfunnsfag	446	-	364	82	-	-	-	-
Ettårig studium i statsvitenskap/ offentlig administrasjon	81	-	81	-	-	-	-	-
Kommunal planlegging og administrasjon, toårig studium	62	-	37	25	-	-	-	-
Bokbransjefag, ett- og toårig studium	27	-	18	9	-	-	-	-
U-landsstudium	29	-	29	-	-	-	-	-
Samfunnsfag, ellers	5	-	-	-	5	-	-	-
INDUSTRI, HÅNDVERK, NATURVITENSKAP OG TEKNIKK TRADE, CRAFT, NATURAL SCIENCE, MATHEMATICS AND ENGINEERING PROGRAMMES								
23 702	73	8 685	6 164	3 964	2 878	1 181	757	
Grunn- og mellomfagsutdanning	1 541	-	1 154	387	-	-	-	
Cand.mag.-utdanning	1 168	-	797	202	144	25	-	
Cand.real./scand.scient.-utdanning	3 929	-	1 091	423	760	1 479	176	
Cand.techn.-utdanning	91	-	-	-	-	75	16	
Mag.scient.-utdanning	4	-	1	-	3	-	-	
Dr.scient.-utdanning	271	-	-	-	-	-	-	
Dr.philos.-utdanning	1	-	-	-	-	-	-	
Toårig studium i analytisk kjemi ..	58	-	36	22	-	-	-	
Ingeniørutdanning	7 051	69	2 674	2 775	1 533	-	-	
Videreutdanning for ingeniører	197	-	-	61	-	136	-	
Sivilingeniørutdanning	4 915	-	1 047	1 037	1 033	958	840	
Maritim høgskole, maskin- og elektrolinje	516	-	272	244	-	-	-	
Dr.ing.-studiet	485	-	-	-	-	-	-	
Arkitektutdanning	582	-	133	114	100	143	92	
Akvakultur, to- og treårig studium	166	-	110	56	-	-	-	
Treårig studium i databehandling og systemarbeid	139	-	76	50	13	-	-	

Tabell 8 (forts.). Studenter etter klassetrinn og utdanningens art (enkeltdanning). 1. oktober 1987 Students by grade and type of education (programme). 1 October 1987

Utdanningens art	I alt	Klassetrinn						
		-12	13	14	15	16	17	18-20
INDUSTRI, HÅNDVERK, NATURVITENSKAP OG TEKNIKK (forts.) TRADE, CRAFT, NATURAL SCIENCE, MATHEMATICS AND ENGINEERING PROGRAMMES (cont.)								
Naturvitenskapelige og tekniske fag, annen utdanning	4	-	-	4	-	-	-	-
Datahøgskole	1 004	-	627	377	-	-	-	-
Programingeniørutdanning	56	-	36	20	-	-	-	-
EDB ved distriktshøgskoler	23	-	-	-	23	-	-	-
Realfag ved distriktshøgskoler	2	-	2	-	-	-	-	-
EDB-høgskole 1. og 2. avdeling	10	-	10	-	-	-	-	-
Naturforvaltningskandidatutdanning	89	-	14	25	18	14	18	-
Teknisk naturvit. fag, treårig	831	-	422	203	206	-	-	-
Landskapsforvalt. og planlegging, treårig	15	-	15	-	-	-	-	-
Naturvern fag, ett- og toårig studium	39	-	16	23	-	-	-	-
Natur- og miljøvern, 3-årig studium	156	-	64	54	38	-	-	-
Næringsmiddelteknikerutdanning	137	4	53	39	41	-	-	-
Jordskifte kandidatutdanning	133	-	21	28	29	32	23	-
Meieriingeniørstudent	89	-	14	20	23	16	16	-
SAMFERDSEL TRANSPORT AND COMMUNICATION PROGRAMMES								
Toårig skipsfartsstudium	639	-	274	232	133	-	-	-
Toårig flygelederutdanning	33	-	-	33	-	-	-	-
Toårig flygelederutdanning	22	-	22	-	-	-	-	-
Toårig reiselivsstudium	142	-	61	81	-	-	-	-
Reiselivsøkonomi, to og et halvt år	52	-	21	-	31	-	-	-
Toårig transportfagstudium	145	-	88	57	-	-	-	-
Maritim høgskole, nautisk linje ...	143	-	82	61	-	-	-	-
Maritim høgskole, administrasjon og økonomi	84	-	-	-	84	-	-	-
Maritim høgskole, annen utdanning .	18	-	-	-	18	-	-	-
HELSEVERN MEDICAL AND PARAMEDICAL PROGRAMMES								
Grunnfagsutdanning	11 893	128	3 573	3 224	2 554	1 407	771	236
Grunnskole i generell sykepleie ...	60	-	55	5	-	-	-	-
Grunnskole i generell sykepleie ...	6 295	-	2 398	2 051	1 846	-	-	-
Cand.nursol-studiet	95	-	-	-	-	68	26	1
Cand.med.-utdanning	2 018	-	267	367	287	333	681	83
Tilleggseksamen for utenlandsmedisinere	87	-	-	-	-	-	-	87
Jordmorutdanning	79	-	-	-	-	79	-	-
Spesialscole i psykiatrisk sykepleie	240	-	-	-	-	240	-	-
Helsesøsterutdanning	120	-	-	-	-	120	-	-
Sykepleiere, annen spesialutdanning	139	-	25	-	-	114	-	-
Radiografskoler, treårig studium ..	173	-	75	46	52	-	-	-
Cand.odont.-utdanning	418	-	85	102	63	167	1	-
Tilleggseksamen for utenlandsodontologer	1	-	-	-	-	-	1	-
Tannpleierutdanning, toårig studium	64	-	28	36	-	-	-	-
Grunnskole i vernepleie	563	-	219	186	158	-	-	-
Bioingeniørutdanning	282	-	135	88	38	21	-	-
Folkehelsevitenskap, kandidatstudie	17	-	-	-	-	-	17	-
Offentlig helsearbeid for leger ...	20	-	-	-	-	-	-	20

Tabell 8 (forts.). Studenter etter klassetrinn og utdanningens art (enkeltutdanning). 1. oktober 1987 Students by grade and type of education (programme). 1 October 1987

Utdanningens art	I alt	Klassetrinn						
		-12	13	14	15	16	17	18-20
HELSEVERN (forts.) MEDICAL AND PARAMEDICAL PROGRAMMES (cont.)								
Reseptarutdanning	94	-	31	63	-	-	-	-
Cand.pharm.-utdanning	212	-	2	2	1	206	1	-
Farmasøyter, tilleggsutdanning	3	-	-	-	-	-	-	3
Fysioterapeututdanning	329	-	144	173	-	12	-	-
Ergoterapeututdanning	176	-	61	57	58	-	-	-
Cand.med.vet.-utdanning	271	-	48	48	44	47	44	40
Homøopatutdanning	128	128	-	-	-	-	-	-
Ortopedingeniør, treårig utdanning	7	-	-	-	7	-	-	-
Dr.scient.-utdanning	1	-	-	-	-	-	-	1
Dr.polit.-utdanning	1	-	-	-	-	-	-	1
JORDBRUK, SKOGBRUK OG FISKE AGRICULTURAL, FORESTRY AND FISHERY PROGRAMMES								
	1 007	-	226	226	220	173	162	-
Sivilagronomutdanning	485	-	49	109	124	103	100	-
Hagebrukskandidat	66	-	12	15	11	15	13	-
Forstkandidatutdanning	122	-	18	25	26	27	26	-
3-årig fiskeriøkonomisk studium ...	48	-	22	15	11	-	-	-
Fireårig studium i fiskerifag	154	-	74	42	30	8	-	-
Andre fiskefag	33	-	33	-	-	-	-	-
Landskapsarkitekt	99	-	18	20	18	20	23	-
TJENESTEYTING OG FORSVAR SERVICE AND MILITARY PROGRAMMES								
	1 097	27	158	145	109	275	253	130
Befalsutdanning for tropps-, stabs- og forvaltningstjeneste	72	-	-	72	-	-	-	-
Krigsskoleutdanning	599	-	-	-	71	275	253	-
Stabsoffiserutdanning	106	27	31	30	38	-	-	106
Militær høyskoleutdanning	24	-	-	-	-	-	-	24
Hotell- og restaurantlederutdanning	126	-	-	-	-	-	-	-
Idrettsfagstudiet	74	-	31	43	-	-	-	-
Militær utdanning, annen	96	-	96	-	-	-	-	-
USPESIFISERT FAGFELT UNSPECIFIED FIELD OF STUDY								
	3 751	-	3 356	231	143	21	-	-
Forberedende prøver	2 393	-	2 393	-	-	-	-	-
Distriktshøgskole, uspesifiserte fag	139	-	139	-	-	-	-	-
Grunn- og mellomfag	552	-	503	49	-	-	-	-
Cand.mag.-utdanning	86	-	58	13	13	2	-	-
Interfakultær cand.mag.-utdanning .	581	-	263	169	130	19	-	-

Tabell 9. Studenter etter kjønn, klassetrinn, skoleslag og utdanningens art (enkeltutdanning).
1. oktober 1987 Students by sex, grade, type of college and type of education (pro-
gramme). 1 October 1987

Skoleslag og ut- danningens art Type of college and type of education	I alt Total	Menn Males				Kvinner Females					
		I alt Total	Klassetrinn		Grade		I alt	Klassetrinn			
			-12	13-14	15-16	17-20		-12	13-14	15-16	17-20
I alt Total	105 014	49 187	351	30 688	13 239	4 909	55 827	276	35 566	16 320	3 665
UNIVERSITETER UNIVERSITIES	43 970	22 413	-	11 178	6 915	4 320	21 557	-	12 589	5 546	3 422
Humaniora og estetikk Humanities, religion and theology, fine and applied arts pro- grammes	8 022	3 019	-	1 816	383	820	5 003	-	3 530	543	930
Enkeltfag	2 977	932	-	932	-	-	2 045	-	2 045	-	-
Cand.mag.-utdanning	1 565	441	-	363	78	-	1 124	-	913	211	-
Cand.philol.-ut- danning	2 110	914	-	218	107	589	1 196	-	278	151	767
Mag.art.-utdanning .	311	149	-	27	56	66	162	-	28	62	72
Dr.art.-utdanning ..	59	33	-	-	-	33	26	-	-	-	26
Norsk for uten- landske studenter ..	267	129	-	129	-	-	138	-	138	-	-
Cand.theol.-utdan- ning	281	186	-	55	54	77	95	-	32	29	34
Praktisk-teologisk seminar	44	31	-	-	-	31	13	-	-	-	13
Norges Musikkhøg- skole, kandidat- studier	239	129	-	63	66	-	110	-	44	66	-
Norges Musikkhøg- skole, fordypnings- studier	26	16	-	-	-	16	10	-	-	-	10
Cand.musicae.- utdanning	10	6	-	-	-	6	4	-	-	-	4
Kunstakademi- utdanning, 4-årig ..	127	51	-	29	22	-	76	-	52	24	-
Kunstakademi- utdanning, 5-årig ..	6	2	-	-	-	2	4	-	-	-	4
Undervisning Teacher training programmes ..	1 033	409	-	181	215	13	624	-	368	230	26
Enkeltfag	263	53	-	53	-	-	210	-	210	-	-
Cand.paed.-utdanning	84	24	-	12	5	7	60	-	19	18	23
Mag.art.-utdanning .	3	3	-	-	-	3	-	-	-	-	-
Adjunktutdanning ...	204	84	-	-	84	-	120	-	-	120	-
Praktisk utdanning for faglærere, NLH .	10	10	-	10	-	-	-	-	-	-	-
Pedagogisk seminar .	98	33	-	-	33	-	65	-	-	65	-
Pedagogisk tilleggs- utdanning, NLH	25	19	-	-	19	-	6	-	-	6	-
Pedagogisk tilleggs- utdanning, NTH	55	43	-	-	43	-	12	-	-	12	-
Idrettsfag	143	60	-	60	-	-	83	-	83	-	-
Idrettskandidat- studiet	93	66	-	40	23	3	27	-	16	8	3
Nordisk Husholdshøg- skole, ernærings- linjen	47	6	-	6	-	-	41	-	40	1	-
Nautikk, toåring utdanning	8	8	-	-	8	-	-	-	-	-	-

Tabell 9 (forts.). Studenter etter kjønn, klassetrinn, skoleslag og utdanningens art (enkeltutdanning).
 1. oktober 1987 Students by sex, grade, type of college and type of education
 (programme). 1 October 1987

Skoleslag og utdanningens art	Menn						Kvinner				
	I alt	I alt	Klassetrinn				I alt	Klassetrinn			
			-12	13-14	15-16	17-20		-12	13-14	15-16	17-20
UNIVERSITETER (forts.) UNIVERSITIES (cont.)											
Administrasjon, økonomi, samfunnsvitenskap og jus Business administration, social and behavioural science and law programmes .	14 171	6 736	-	3 049	2 278	1 409	7 435	-	3 663	2 298	1 474
Enkeltfag	1 881	718	-	718	-	-	1 163	-	1 163	-	-
Cand.mag.-utdanning	1 474	613	-	504	109	-	861	-	689	172	-
Cand.polit.-utdanning	2 202	1 071	-	287	180	604	1 131	-	294	189	648
Mag.art.-utdanning	161	89	-	12	32	45	72	-	11	22	39
Siviløkonomutdanning	1 264	805	-	391	414	-	459	-	213	246	-
Høyere avdeling av NHH ...	72	60	-	-	-	60	12	-	-	-	12
Høyere revisorutdanning ..	104	80	-	-	80	-	24	-	-	24	-
Exam.oecon.-utdanning	38	23	-	19	4	-	15	-	12	3	-
Cand.oecon.-utdanning	435	267	-	89	143	35	168	-	44	108	16
Cand.psychol.-utdanning ..	1 106	367	-	106	135	126	739	-	273	255	211
Cand.sociol.-utdanning ...	220	80	-	23	37	20	140	-	48	58	34
Cand.socion.-utdanning ...	35	10	-	-	9	1	25	-	-	25	-
Cand.jur.-utdanning	5 040	2 468	-	900	1 088	480	2 572	-	916	1 168	488
Dr.polit.-utdanning	63	38	-	-	-	38	24	-	-	-	24
Dr.philos.-utdanning	1	-	-	-	-	-	1	-	-	-	1
Dr.psychol.-utdanning	1	-	-	-	-	-	1	-	-	-	1
Master of international business program	40	29	-	-	29	-	11	-	-	11	-
Helse- og sykehusadministrasjon	35	18	-	-	18	-	17	-	-	17	-
Naturvitenskap og teknikk Natural science, mathematics and engineering programmes											
Enkeltfag	13 022	8 979	-	4 266	3 232	1 481	4 043	-	2 083	1 520	440
Cand.mag.-utdanning	1 464	920	-	920	-	-	544	-	544	-	-
Cand.real./-/cand. scient.-utdanning	1 117	680	-	591	89	-	437	-	366	71	-
Mag.scient.-utdanning	3 929	2 661	-	1 029	1 496	136	1 268	-	485	743	40
Dr.scient.-utdanning	4	3	-	1	2	-	1	-	-	1	-
Dr.philos.-utdanning	271	192	-	-	-	192	79	-	-	-	79
Dr.philos.-utdanning	1	1	-	-	-	1	-	-	-	-	-
Sivilingeniørutdanning											
Linje for											
fysikk og matematikk ...	339	226	-	100	96	30	113	-	55	41	17
maskinteknikk	781	679	-	293	266	120	102	-	39	50	13
skipsteknikk	328	282	-	122	116	44	46	-	24	16	6
elektronikk	1 319	1 106	-	485	458	163	213	-	100	90	23
kjemi	620	306	-	139	115	52	314	-	135	118	61
bygningsfag	888	656	-	268	258	130	232	-	89	101	42
mineralutvinning	335	227	-	101	83	43	108	-	50	48	10
metallurgi	139	89	-	46	31	12	50	-	19	21	10
økonomiske og administrative fag	91	75	-	-	52	23	16	-	-	13	3
databehandling	39	30	-	-	2	28	9	-	-	-	9
uspesifisert	19	13	-	13	-	-	6	-	6	-	-
Dr.ing.-utdanning	485	431	-	-	-	431	54	-	-	-	54
Arkitektutdanning	542	234	-	92	101	41	308	-	115	142	51
Naturforvaltningskandidatutdanning	89	51	-	23	15	13	38	-	16	17	5
Meieriingeniørutdanning	89	27	-	9	13	5	62	-	25	26	11
Jordskifte kandidatutdanning	133	90	-	34	39	17	43	-	15	22	6

Tabell 9 (forts.). Studenter etter kjønn, klassetrinn, skoleslag og utdanningens art (enkeltutdanning).
1. oktober 1987 Students by sex, grade, type of college and type of education
(programme). 1 October 1987

Skoleslag og utdanningens art	Menn						Kvinner				
	I alt	I alt	Klassetrinn				I alt	Klassetrinn			
			-12	13-14	15-16	17-20		-12	13-14	15-16	17-20
UNIVERSITETER (forts.)											
Helsevern Medical and para-medical programmes	3 184	1 452	-	417	525	510	1 732	-	564	691	477
Enkeltfag	60	2	-	2	-	-	58	-	58	-	-
Cand.med.-utdanning	2 018	1 031	-	306	321	404	987	-	328	299	360
Folkehelsevitenskap, kandidatstudie	17	12	-	-	-	12	5	-	-	-	5
Tilleggseksamen for utenlandsmedisinere	87	56	-	-	-	56	31	-	-	-	31
Cand.odont.-utdanning	418	197	-	79	118	-	221	-	108	112	1
Tilleggseksamen for utenlandsodontologer	1	1	-	-	-	1	-	-	-	-	-
Cand.pharm.-utdanning	212	35	-	1	34	-	177	-	3	173	1
Cand.med.vet.-utdanning ..	271	108	-	29	46	33	163	-	67	45	51
Cand.nursol-studiet	95	9	-	-	6	3	86	-	-	62	24
Farmasøyer, tilleggsutdanning	3	-	-	-	-	-	3	-	-	-	3
Dr.polit.-utdanning	1	-	-	-	-	-	1	-	-	-	1
Dr. scient.-utdanning	1	1	-	-	-	1	-	-	-	-	-
Jordbruk, skogbruk og fiske Agricultural, forestry and fishery programmes	926	531	-	219	225	87	395	-	163	157	75
Sivilagronomutdanning	485	263	-	75	131	57	222	-	83	96	43
Hagebrukskandidat	66	21	-	9	10	2	45	-	18	16	11
Landskapsarkitekt	99	22	-	11	7	4	77	-	27	31	19
Forstkandidatutdanning ...	122	111	-	39	48	24	11	-	4	5	2
Fireårig studium i fiskerifag	154	114	-	85	29	-	40	-	31	9	-
Uspesifisert fagfelt Unspecified field of study	3 612	1 287	-	1 230	57	-	2 325	-	2 218	107	-
Forberedende prøver	2 393	830	-	830	-	-	1 563	-	1 563	-	-
Enkeltfag	552	197	-	197	-	-	355	-	355	-	-
Cand.mag.-utdanning	86	44	-	37	7	-	42	-	34	8	-
Interfakultær cand. mag.-utdanning	581	216	-	166	50	-	365	-	266	99	-
DISTRIKTSHØGSKOLER REGIONAL COLLEGES											
Humaniora og estetikk	1 130	354	-	350	4	-	776	-	746	30	-
Historie, grunnfag	102	54	-	54	-	-	48	-	48	-	-
Lokalhistorie, halvårig studium	16	6	-	6	-	-	10	-	10	-	-
Lokalhistorie, ettårig studium	17	10	-	10	-	-	7	-	7	-	-
Historiefag, semesteremne/delfag	15	9	-	9	-	-	6	-	6	-	-
Forfatterstudium, halvår ..	14	7	-	7	-	-	7	-	7	-	-
Norsk (Nordisk), grunnfag	163	59	-	59	-	-	104	-	104	-	-
Norsk (Nordisk), mellomfag	22	4	-	4	-	-	18	-	18	-	-
Norsk språk og litteratur, toårig studium	17	6	-	6	-	-	11	-	11	-	-
Engelsk, grunnfag	229	54	-	54	-	-	175	-	175	-	-
Engelsk, mellomfag	26	6	-	6	-	-	20	-	20	-	-
Tysk, grunnfag	38	7	-	7	-	-	31	-	31	-	-
Tysk fagspråk, toårig studium	42	7	-	7	-	-	35	-	35	-	-
Tysk i næringslivet, halvårig studium	8	2	-	2	-	-	6	-	6	-	-

Tabell 9 (forts.). Studenter etter kjønn, klasstrinn, skoleslag og utdanningens art (enkeltutdanning).
1. oktober 1987 Students by sex, grade, type of college and type of education
(programme). 1 October 1987

Skoleslag og utdanningens art	Menn						Kvinner				
	I alt	I alt	Klasstrinn				I alt	Klasstrinn			
			-12	13-14	15-16	17-20		-12	13-14	15-16	17-20
DISTRIKTSHØGSKOLER											
(forts.) REGIONAL											
COLLEGES (cont.)											
Humaniora og estetikk (forts.)											
Frank handelsspråk, ettårig studium	20	2	-	2	-	-	18	-	18	-	-
Tolk- og oversetterutdanning	123	19	-	15	4	-	104	-	76	28	-
Kristendomskunnskap, grunnfag	73	25	-	25	-	-	48	-	48	-	-
Kateketstudium, 4-årig ...	15	8	-	8	-	-	7	-	5	2	-
Religionsfag, semesteremne/delfag	15	6	-	6	-	-	9	-	9	-	-
Toårig studium i kristendomskunnskap og menighetsarbeid	12	3	-	3	-	-	9	-	9	-	-
Toårig studium i estetiske fag	35	7	-	7	-	-	28	-	28	-	-
Ettårig studium i kulturarbeid og kunstformidling	18	8	-	8	-	-	10	-	10	-	-
Toårig studium i kulturarbeid	85	35	-	35	-	-	50	-	50	-	-
Forberedende prøve	25	10	-	10	-	-	15	-	15	-	-
Undervisning	138	42	-	28	14	-	96	-	37	59	-
Spesialpedagogikk, 1. avd.	42	5	-	-	5	-	37	-	-	37	-
2. avd.	31	9	-	-	9	-	22	-	-	22	-
Pedagogikk, grunnfag	31	9	-	9	-	-	22	-	22	-	-
Idrett, mellomfag	26	18	-	18	-	-	8	-	8	-	-
Handels- og kontor-fag, treårig faglærerutdanning	8	1	-	1	-	-	7	-	7	-	-
Administrasjon, økonomi, samfunnsvitenskap og jus ...	5 405	2 377	-	2 097	280	-	3 028	-	2 777	251	-
Toårig økonomisk-administrativt studium	2 272	1 025	-	1 025	-	-	1 247	-	1 247	-	-
Økonomisk-administrativt studium, 3 år	17	8	-	-	8	-	9	-	-	9	-
Entreprenørskap.	25	14	-	-	14	-	11	-	-	11	-
Markedsføringsutdanning ..	12	3	-	-	3	-	9	-	-	9	-
Økonomisk college, 1. avd.	138	49	-	49	-	-	89	-	89	-	-
Økonomisk college, 2. avd.	120	38	-	38	-	-	82	-	82	-	-
Økonomisk college, 3. avd.	25	12	-	-	12	-	13	-	-	13	-
Økonomisk college, 3 år, revisjonslinje	20	9	-	-	9	-	11	-	-	11	-
Siviløkonomeksamen	163	99	-	76	23	-	64	-	60	4	-
Annen økonomisk-administrativ utdanning	72	51	-	12	39	-	21	-	9	12	-
Regnskap, 2-årig studium .	46	12	-	12	-	-	34	-	34	-	-
Informasjonsadministrasjon	9	2	-	2	-	-	7	-	7	-	-
Informatikk og økonomi, to- og treårig	32	17	-	17	-	-	15	-	15	-	-
Bedriftsøkonomistudiet	346	163	-	163	-	-	183	-	183	-	-
Revisorstudiet, 3. år	19	9	-	-	9	-	10	-	-	10	-
Revisorutdanning, treårig studium	265	130	-	57	73	-	135	-	65	70	-

Tabell 9 (forts.). Studenter etter kjønn, klasstrinn, skoleslag og utdanningens art (enkeltutdanning).
1. oktober 1987 Students by sex, grade, type of college and type of education
(programme). 1 October 1987

Skoleslag og utdanningens art	I alt	Menn				Kvinner					
		I alt	Klasstrinn				I alt	Klasstrinn			
			-12	13-14	15-16	17-20		-12	13-14	15-16	17-20
DISTRIKTSHØGSKOLER											
(forts.)											
Administrasjon, økonomi, samfunnsvitenskap og jus											
(forts.)											
Studium for ledere av mindre bedrifter	65	31	-	31	-	-	34	-	34	-	-
Landbruksøkonomi, toårig og to og et halvtårig studium	107	59	-	59	-	-	48	-	48	-	-
Helse- og sosialadministrasjon, ettårig studium	151	27	-	27	-	-	124	-	124	-	-
Videreutdanning for ansatte i Televerket	23	9	-	9	-	-	14	-	14	-	-
Videreutdanning for trygdefunksjonærer	88	26	-	26	-	-	62	-	62	-	-
Toårig studium i offentlig administrasjon	118	54	-	54	-	-	64	-	64	-	-
Videreutdanning i offentlig administrasjon .	102	71	-	38	33	-	31	-	15	16	-
Plan og arbeid, toårig videreutdanningsstudium ..	48	21	-	-	21	-	27	-	-	27	-
Saksbehandling for næringsliv og forvaltning, ettårig studium	66	35	-	35	-	-	31	-	31	-	-
Sosionomutdanning	87	15	-	8	7	-	72	-	50	22	-
Barnevernspedagogikk, 3-årig studium	65	14	-	9	5	-	51	-	23	28	-
Journalistutd., 2 årig ...	26	12	-	12	-	-	14	-	14	-	-
Toårig studium i media og kommunikasjonsfag	124	59	-	59	-	-	65	-	65	-	-
Prosjektadministrasjon, ettårig videreutdanning ..	28	23	-	-	23	-	5	-	-	5	-
Statsvitenskap/offentlig administrasjon, ettårig studium	81	34	-	34	-	-	47	-	47	-	-
Toårig studium i samfunnsfag	361	125	-	125	-	-	236	-	236	-	-
Ettårig studium i samfunnsfag	111	44	-	44	-	-	67	-	67	-	-
Samfunnsfag, annen grunnfagsutdanning	1	-	-	-	-	-	1	-	1	-	-
Lokalsamfunnet, toårig studium	62	28	-	28	-	-	34	-	34	-	-
Samfunnsfag, annen utdanning	5	1	-	-	1	-	4	-	-	4	-
Forebyggende miljøarbeid for barn og unge, ettårig studium	22	4	-	4	-	-	18	-	18	-	-
Bokbransjefag, toårig studium	26	11	-	11	-	-	15	-	15	-	-
Bokbransjefag, ettårig studium	1	1	-	1	-	-	-	-	-	-	-
U-landsstudium	29	10	-	10	-	-	19	-	19	-	-
Sikkerhetsadministrasjon .	27	22	-	22	-	-	5	-	5	-	-

Tabell 9 (forts.). Studenter etter kjønn, klassetrinn, skoleslag og utdanningens art (enkeltutdanning).
1. oktober 1987 Students by sex, grade, type of college and type of education
(programme). 1 October 1987

Skoleslag og utdanningens art	Menn						Kvinner				
	I alt	I alt	Klassetrinn				I alt	Klassetrinn			
			-12	13-14	15-16	17-20		-12	13-14	15-16	17-20
DISTRIKTSHØGSKOLER (forts.)											
Naturvitenskap og teknikk ..	1 944	1 301	-	994	292	15	643	-	540	101	2
Emnestudier i naturvitenskap og teknikk	12	10	-	10	-	-	2	-	2	-	-
EDB ved distriktshøgskoler	23	14	-	-	14	-	9	-	-	9	-
Toårsstudium i analytisk kjemi	58	17	-	17	-	-	41	-	41	-	-
Akvakultur, 2- og 3-årig studium	94	65	-	65	-	-	29	-	29	-	-
Natur- og miljøvern, 3-årig studium	156	80	-	61	19	-	76	-	57	19	-
Realfag ved distriktshøgskole	10	2	-	2	-	-	8	-	8	-	-
Datahøgskole, toårig studium	299	170	-	170	-	-	129	-	129	-	-
Cand.mag.-utdanning	51	37	-	31	6	-	14	-	11	3	-
Sivilingeniørstudiet	17	15	-	-	14	1	2	-	-	2	-
Teknisk-naturvitenskapelig studium (ingeniørutdanning)	863	649	-	493	156	-	214	-	163	51	-
Forebyggende miljøarbeid, ettårig studium	12	4	-	4	-	-	8	-	8	-	-
Toårig studium i naturressursfag	27	14	-	14	-	-	13	-	13	-	-
Informatikk, 1-årig	26	15	-	15	-	-	11	-	11	-	-
Datafag, 3-årig	139	91	-	83	8	-	48	-	43	5	-
Landskapsforvaltning og planlegging, treårig	15	4	-	4	-	-	11	-	11	-	-
Videreutdanning for ingeniører	12	9	-	-	9	-	3	-	-	3	-
Cand.techn., petroleums-teknologi	91	80	-	-	66	14	11	-	-	9	2
Matematikk, 1-årig	39	25	-	25	-	-	14	-	14	-	-
Samferdsel Transport communication programmes ...	324	145	-	133	12	-	179	-	160	19	-
Toårig skipsfartsstudium .	33	23	-	23	-	-	10	-	10	-	-
Toårig reiselivsstudium ..	142	44	-	44	-	-	98	-	98	-	-
Toårig transportfagstudium	97	64	-	64	-	-	33	-	33	-	-
To og et halvt års studium i reiselivskonometri	52	14	-	2	12	-	38	-	19	19	-
Jordbruk, skogbruk og fiske	67	48	-	40	8	-	19	-	16	3	-
Treårig studium i fiskerikonometri	48	30	-	22	8	-	18	-	15	3	-
Fangstøkologi, årsstudium	2	2	-	2	-	-	-	-	-	-	-
Foredling, årsstudium	11	10	-	10	-	-	1	-	1	-	-
Fiskeriteknologi, toårig studium	6	6	-	6	-	-	-	-	-	-	-
Tjenesteyting og forsvar ...	74	36	-	36	-	-	38	-	38	-	-
Idrettsstudium, 1 år	9	3	-	3	-	-	6	-	6	-	-
Idrettsstudium, 2 år	30	16	-	16	-	-	14	-	14	-	-
Idrett, 2-årig studium ...	35	17	-	17	-	-	18	-	18	-	-
Uspesifisert fag	139	58	-	58	-	-	81	-	81	-	-

Tabell 9 (forts.). Studenter etter kjønn, klassetrinn, skoleslag og utdanningens art (enkeltutdanning).
1. oktober 1987 Students by sex, grade, type of college and type of education
(programme). 1 October 1987

Skoleslag og utdanningens art	Menn						Kvinner					
	I alt	I alt	Klassetrinn				I alt	Klassetrinn				
			-12	13-14	15-16	17-20		-12	13-14	15-16	17-20	
PEDAGOGISKE HØGSKOLER COLLEGES OF EDUCATION	13 660	3 460	7	863	2 450	140	10 200	20	3 744	6 251	185	
Humaniora og estetikk	104	47	-	42	-	5	57	-	55	-	2	
Kristendomskunnskap, grunn- og mellomfag	97	42	-	42	-	-	55	-	55	-	-	
Kristendomskunnskap, hovedfag	7	5	-	-	-	5	2	-	-	-	2	
Undervisning	13 413	3 381	-	806	2 442	133	10 032	-	3 622	6 235	175	
Forkurs	26	6	-	6	-	-	20	-	20	-	-	
Pedagogikk, grunn- og mellomfag	88	15	-	15	-	-	73	-	73	-	-	
Pedagogikk, hovedfag	31	11	-	-	-	11	20	-	-	-	20	
Pedagogisk seminar	141	74	-	-	74	-	67	-	-	67	-	
Pedagogisk seminar for yrkeslærere	294	253	-	-	253	-	41	-	-	41	-	
Yrkespedagogikk, hovedfag	14	13	-	-	-	13	1	-	-	-	1	
Spesialiseringsdiplom	12	5	-	-	5	-	7	-	-	7	-	
Videreutdanning for før- skolelærere	98	1	-	-	1	-	97	-	-	97	-	
Lærerkompetanse, videre- utdanning for førskole-/ faglærere	30	2	-	-	2	-	28	-	-	28	-	
Treårig førskolelærer- utdanning	2 056	79	-	49	30	-	1 977	-	1 294	683	-	
Rudolf Steinerhøgskolen, toårig lærerutdanning	18	4	-	4	-	-	14	-	14	-	-	
Lærerutdanning, treårig linje	3 086	754	-	564	190	-	2 332	-	1 746	586	-	
Toårig videreutdanning for lærere	6	3	-	-	3	-	3	-	-	3	-	
Musikk	6	3	-	-	3	-	3	-	-	3	-	
Ettårig videreutdanning for lærere	1 439	432	-	-	432	-	1 007	-	-	1 007	-	
Norsk	49	9	-	-	9	-	40	-	-	40	-	
Engelsk	177	41	-	-	41	-	136	-	-	136	-	
Forming	65	8	-	-	8	-	57	-	-	57	-	
Kristendom	13	1	-	-	1	-	12	-	-	12	-	
Folkekunst	17	9	-	-	9	-	8	-	-	8	-	
Musikk	67	23	-	-	23	-	44	-	-	44	-	
Drama	21	1	-	-	1	-	20	-	-	20	-	
Spesialpedagogikk	208	41	-	-	41	-	167	-	-	167	-	
Småskolepedagogikk	39	3	-	-	3	-	36	-	-	36	-	
Talepedagogikk	14	2	-	-	2	-	12	-	-	12	-	
Samfunnsfag	25	8	-	-	8	-	17	-	-	17	-	
Andre pedagogiske og samfunnsfaglige fag	159	46	-	-	46	-	113	-	-	113	-	
Informatikk	145	103	-	-	103	-	42	-	-	42	-	
Biologi	41	16	-	-	16	-	25	-	-	25	-	
Uspesifisert	45	14	-	-	14	-	31	-	-	31	-	
Videreutdanning for lærere i to halvårs- enheter	354	107	-	-	107	-	247	-	-	247	-	
Halvårig videreutdanning for lærere	3 796	1 116	-	-	1 116	-	2 680	-	-	2 680	-	
Spesialpedagogikk, 2. avd., linje for	388	68	-	-	68	-	320	-	-	320	-	
audiopedagogikk	22	2	-	-	2	-	20	-	-	20	-	
logopedi	105	16	-	-	16	-	89	-	-	89	-	
sammensatte lærevansker	23	2	-	-	2	-	21	-	-	21	-	

Tabell 9 (forts.). Studenter etter kjønn, klassetrinn, skoleslag og utdanningens art (enkeltutdanning).
1. oktober 1987 Students by sex, grade, type of college and type of education
(programme). 1 October 1987

Skoleslag og utdanningens art			Menn				Kvinner				
	I alt	I alt	Klassetrinn				I alt	Klassetrinn			
			-12	13-14	15-16	17-20		-12	13-14	15-16	17-20
PEDAGOGISKE HØGSKOLER (forts.)											
Spesialpedagogikk, 2. avd., linje for (forts.)											
kombinerte funksjons- hemninger	11	1	-	-	1	-	10	-	-	10	-
annen linje	227	47	-	-	47	-	180	-	-	180	-
Master-Degree, inter- national avd., SSLH	19	19	-	-	-	19	-	-	-	-	-
Cand.paed.spec.- utdanning	38	6	-	-	-	6	32	-	-	-	32
Yrkespedagogisk utvik- lingsarb., videreutd. for yrkeslærere	31	12	-	-	12	-	19	-	-	19	-
Lektorutdanning	248	94	-	-	10	84	154	-	-	32	122
musikk, hovedfag	7	3	-	-	-	3	4	-	-	-	4
spesialpedagogikk, hovedfag	97	31	-	-	10	21	66	-	-	32	34
samfunnsfag, hovedfag ...	11	10	-	-	-	10	1	-	-	-	1
handels- og kontorlag ...	10	7	-	-	-	7	3	-	-	-	3
yrkespedagogisk ut- viklingspedagogikk	9	9	-	-	-	9	-	-	-	-	-
forming, hovedfag	47	15	-	-	-	15	32	-	-	-	32
kroppspøving, hovedfag ...	17	12	-	-	-	12	5	-	-	-	5
førskolepedagogikk, hovedfag	12	-	-	-	-	-	12	-	-	-	12
ernæring-, helse- og miljøfag	12	-	-	-	-	-	12	-	-	-	12
andre hovedfag	26	7	-	-	-	7	19	-	-	-	19
Treårig formingslærer- utdanning	351	66	-	59	7	-	285	-	210	75	-
Ettårig videreutdanning for lærere/faglærere i forming	42	5	-	-	5	-	37	-	-	37	-
Halvårig videreutdanning for lærere i forming.....	58	3	-	-	3	-	55	-	-	55	-
Ettårig videreutdanning for lærere i industri- og håndverksfag	53	2	-	-	2	-	51	-	-	51	-
Ettårig videreutdanning for lærere i kroppspøving	223	98	-	-	98	-	125	-	-	125	-
Halvårig videreutdanning for lærere i kroppspøving ..	79	32	-	-	32	-	47	-	-	47	-
Treårig faglærerutdanning i handels- og kontorlag	224	91	-	56	35	-	133	-	103	30	-
Handel- og kontorlag, 4. skoleår	5	3	-	-	3	-	2	-	-	2	-
Treårig faglærerutdanning i naturfag/matematikk	64	25	-	14	11	-	39	-	23	16	-
Treårig faglærerutdanning i husstell	194	6	-	5	1	-	188	-	120	68	-
Treårig faglærerutdanning i idrett	77	46	-	34	12	-	31	-	19	12	-
Ettårig videreutdanning for lærere i husstell-, hotell- og restaurantlag ..	30	4	-	-	4	-	26	-	-	26	-
Halvårig videreutdanning for lærere i husstell-, hotell og restaurantlag ...	74	3	-	-	3	-	71	-	-	71	-
Faglærere, halvårig videreutdanning	72	26	-	-	26	-	46	-	-	46	-
Ettårig videreutdanning, annen faglærer	8	4	-	-	4	-	4	-	-	4	-

Tabell 9 (forts.). Studenter etter kjønn, klassetrinn, skoleslag og utdanningens art (enkeltutdanning).
1. oktober 1987 Students by sex, grade, type of college and type of education
(programme). 1 October 1987

Skoleslag og utdanningens art	Menn						Kvinner					
	I alt	I alt	Klassetrinn				I alt	I alt	Klassetrinn			
			-12	13-14	15-16	17-20			-12	13-14	15-16	17-20
PEDAGOGISKE HØGSKOLER (forts.)												
Administrasjon og økonomi, samfunnsvitenskap og jus	109	20	-	10	8	2	89	-	65	16	8	
Administrasjon og ledelse .	24	8	-	-	8	-	16	-	-	16	-	
Kostøkonom	30	9	-	9	-	-	21	-	21	-	-	
Husøkonom	45	1	-	1	-	-	44	-	44	-	-	
Dr.scient.-utdanning	10	2	-	-	-	2	8	-	-	-	8	
Naturvitenskap og teknikk ...	7	5	-	5	-	-	2	-	2	-	-	
Akvakultur, 2-årig studium ..	7	5	-	5	-	-	2	-	2	-	-	
Tjenesteyting og forsvar	27	7	7	-	-	-	20	20	-	-	-	
Hotell- og restaurantfag ..	27	7	7	-	-	-	20	20	-	-	-	
INGENIØRHØGSKOLER												
COLLEGES OF ENGINEERING	7 694	5 999	257	4 372	1 370	-	1 695	59	1 241	395	-	
Allment fagfelt General programmes	247	193	193	-	-	-	54	54	-	-	-	
Ingeniørutdanning, grunnkurs	247	193	193	-	-	-	54	54	-	-	-	
Administrasjon og økonomi, samfunnsvitenskap og jus	199	121	-	40	81	-	78	-	37	41	-	
Videreutdanning i økonomi for ingeniører	122	81	-	-	81	-	41	-	-	41	-	
Bedriftsøkonomistudiet	77	40	-	40	-	-	37	-	37	-	-	
Naturvitenskap og teknikk ...	7 208	5 685	64	4 332	1 289	-	1 523	5	1 173	345	-	
Ingeniørutdanning	7 032	5 538	64	4 276	1 198	-	1 494	5	1 168	321	-	
EDB-teknikk												
treårig linje	1 016	730	-	536	194	-	286	-	217	69	-	
toårig linje	169	126	-	126	-	-	43	-	43	-	-	
Maskinteknikk												
treårig linje	458	422	-	315	107	-	36	-	27	9	-	
toårig linje	299	278	-	278	-	-	21	-	21	-	-	
Motorteknikk												
treårig linje	51	49	-	35	14	-	2	-	2	-	-	
VVS-teknikk												
treårig linje	145	121	-	90	31	-	24	-	13	11	-	
Driftsteknikk												
treårig linje	18	15	-	15	-	-	3	-	3	-	-	
toårig linje	8	7	-	7	-	-	1	-	1	-	-	
Produksjonsteknikk												
treårig linje	36	36	-	21	15	-	-	-	-	-	-	
toårig linje	21	20	-	20	-	-	1	-	1	-	-	
Skipsteknikk												
toårig linje	21	21	-	21	-	-	-	-	-	-	-	
Marinteknologi												
treårig linje	220	175	-	120	55	-	45	-	40	5	-	
Andre maskintekniske fag												
treårig linje	128	120	-	59	61	-	8	-	5	3	-	
Elektroteknikk												
treårig linje	1 123	992	-	775	217	-	131	-	97	34	-	
toårig linje	248	231	64	167	-	-	17	5	12	-	-	
Energiteknikk (sterkstrøm)												
treårig linje	325	293	-	205	88	-	32	-	19	13	-	
toårig linje	75	66	-	66	-	-	9	-	9	-	-	
Kybernetikk												
treårig linje	153	137	-	54	83	-	16	-	9	7	-	

Tabell 9 (forts.). Studenter etter kjønn, klasstrinn, skoleslag og utdanningens art (enkeltutdanning).
1. oktober 1987 Students by sex, grade, type of college and type of education
(programme). 1 October 1987

Skoleslag og utdanningens art	Menn						Kvinner					
	I alt ¹	I alt	Klasstrinn				I alt	Klasstrinn				
			-12	13-14	15-16	17-20		-12	13-14	15-16	17-20	
INGENIØRHØGSKOLER (forts.)												
COLLEGES OF ENGINEERING												
(cont.)												
Ingeniørutdanning												
(forts.)												
Automatiseringsteknikk												
treårig linje	120	107	-	70	37	-	13	-	8	5	-	-
toårig linje	11	10	-	10	-	-	1	-	1	-	-	-
Teleteknikk												
treårig linje	87	78	-	51	27	-	9	-	5	4	-	-
Programingeniørutdanning	16	12	-	12	-	-	4	-	4	-	-	-
Annen ingeniørutdanning												
treårig linje	10	9	-	9	-	-	1	-	1	-	-	-
Kjemiteknikk												
treårig linje	448	168	-	102	66	-	280	-	174	106	-	-
toårig linje	24	12	-	12	-	-	12	-	12	-	-	-
Tre- og møbelteknikk												
toårig linje	16	5	-	5	-	-	11	-	11	-	-	-
Bygge- og anleggs-												
teknikk												
treårig linje	536	383	-	346	37	-	153	-	136	17	-	-
toårig linje	214	156	-	156	-	-	58	-	58	-	-	-
Husbyggingsteknikk												
treårig linje	163	132	-	94	38	-	31	-	21	10	-	-
Reguleringsteknikk												
treårig linje	362	308	-	238	70	-	54	-	47	7	-	-
Anleggsteknikk												
treårig linje	178	121	-	93	28	-	57	-	55	2	-	-
Akvakulturteknikk												
treårig linje	54	37	-	28	9	-	17	-	13	4	-	-
Kommunalteknikk												
treårig linje	58	45	-	36	9	-	13	-	8	5	-	-
Eptometri												
treårig linje	69	30	-	30	-	-	39	-	39	-	-	-
Grafiske fag												
toårig linje	60	37	-	37	-	-	23	-	23	-	-	-
Teknisk-økonomisk												
studium												
treårig linje	92	49	-	37	12	-	43	-	33	10	-	-
Videreutdanning for												
ingeniører	176	147	-	56	91	-	29	-	5	24	-	-
EDB	51	39	-	26	13	-	12	-	5	7	-	-
Elektrofag	30	30	-	30	-	-	-	-	-	-	-	-
Dataassistert test og												
konstruksjon	47	35	-	-	35	-	12	-	-	12	-	-
Vedlikeholds- og												
sikkerhetsteknikk	22	22	-	-	22	-	-	-	-	-	-	-
Landmåling	12	9	-	-	9	-	3	-	-	3	-	-
Undervannsteknologi	14	12	-	-	12	-	2	-	-	2	-	-
Helsevern	40	-	-	-	-	-	40	-	31	9	-	-
Biokjemikerutdanning	40	-	-	-	-	-	40	-	31	9	-	-
treårig	16	-	-	-	-	-	16	-	16	-	-	-
toårig	15	-	-	-	-	-	15	-	15	-	-	-
videreutdanning	9	-	-	-	-	-	9	-	-	9	-	-

Tabell 9 (forts.). Studenter etter kjønn, klassetrinn, skoleslag og utdanningens art (enkeltutdanning).
1. oktober 1987 Students by sex, grade, type of college and type of education
(programme). 1 October 1987

Skoleslag og utdanningens art	I alt	Menn				Kvinner					
		I alt	Klassetrinn				I alt	Klassetrinn			
			-12	13-14	15-16	17-20		-12	13-14	15-16	17-20
SOSIALHØGSKOLER COLLEGES OF SOCIAL WORK	1 187	247	-	133	114	-	940	-	648	292	-
Administrasjon, økonomi, samfunnsvitenskap og jus ..	1 162	244	-	130	114	-	918	-	626	292	-
Sosionomutdanning	677	133	-	75	58	-	544	-	388	156	-
Barnevernutdanning	296	48	-	24	24	-	248	-	179	69	-
Norges kommunal- og sosialskole, kommunal- linje, grunnstudium	165	61	-	31	30	-	104	-	59	45	-
Videreutdanning ved sosialhøgskole	24	2	-	-	2	-	22	-	-	22	-
Helsevern fag	25	3	-	3	-	-	22	-	22	-	-
Eldreomsorg, kurs I	25	3	-	3	-	-	22	-	22	-	-
HELSEFAGHØGSKOLER COLLEGES OF HEALTH EDUCATION	8 665	840	26	524	276	14	7 825	102	5 257	2 460	6
Administrasjon, økonomi, samfunnsvitenskap og jus ..	21	11	-	11	-	-	10	-	10	-	-
Bedriftsøkonomistudie	21	11	-	11	-	-	10	-	10	-	-
Helsevern fag	8 644	829	26	513	276	14	7 815	102	5 247	2 460	6
Bioingeniørutdanning											
treårig	216	21	-	18	3	-	195	-	160	35	-
toårig	14	1	-	1	-	-	13	-	13	-	-
Videreutdanning for bioingeniører	12	-	-	-	-	-	12	-	-	12	-
Ortopediingeniørutdanning	7	3	-	-	3	-	4	-	-	4	-
Grunnskole i generell sykepleie	6 295	481	-	315	166	-	5 814	-	4 134	1 680	-
Jordmorutdanning	79	1	-	-	1	-	78	-	-	78	-
Spesialskele i psykiatrisk sykepleie	240	47	-	-	47	-	193	-	-	193	-
Helsesøsterutdanning	120	-	-	-	-	-	120	-	-	120	-
Radiografiskele, treårig ..	173	33	-	27	6	-	140	-	94	46	-
Tannpleierutdanning, toårig	64	1	-	1	-	-	63	-	63	-	-
Grunnskole i vernepleie ..	563	104	-	67	37	-	459	-	338	121	-
Resepatarutdanning	94	1	-	1	-	-	93	-	93	-	-
Statens fysioterapi-skole	329	79	-	79	-	-	250	-	238	12	-
Ergoterapeututdanning ...	176	5	-	4	1	-	171	-	114	57	-
Homøopatutdanning	128	26	26	-	-	-	102	102	-	-	-
Offentlig helsearbeid for leger	20	14	-	-	-	14	6	-	-	-	6
Videreutdanning for sykepleiere	114	12	-	-	12	-	102	-	-	102	-
MILITÆRE HØGSKOLER MILITARY COLLEGES	969	920	-	211	345	364	49	-	16	14	19
Undervisning	19	16	-	16	-	-	3	-	3	-	-
Kroppsøvingslærerutdanning ..	19	16	-	16	-	-	3	-	3	-	-
Naturvitenskap og teknikk ..	53	49	-	36	13	-	4	-	4	-	-
Ingeniørutdanning i anleggsteknikk	53	49	-	36	13	-	4	-	4	-	-
Tjenesteyting og forsvar ..	897	855	-	159	332	364	42	-	9	14	19
Befalsutdanning for tropps-, stabs- og forvaltningstjeneste	72	67	-	67	-	-	5	-	5	-	-

Tabell 9 (forts.). Studenter etter kjønn, klassetrinn, skoleslag og utdanningens art (enkeltutdanning).
1. oktober 1987 Students by sex, grade, type of college and type of education
(programme). 1 October 1987

Skoleslag og utdanningens art	Menn						Kvinner				
	I alt	I alt	Klassetrinn				I alt	Klassetrinn			
			-12	13-14	15-16	17-20		-12	13-14	15-16	17-20
ANDRE HØGSKOLER (forts.) OTHER COLLEGES OF HIGHER EDUCATION (cont.)											
Humaniora og estetikk (forts.)											
Statens teaterskole, linje for skuespillere	25	12	12	-	-	-	13	13	-	-	-
Operahøgskolen	10	6	-	-	6	-	4	-	-	4	-
Ballettskolen, danserlinje	13	1	1	-	-	-	12	12	-	-	-
3-årig musikkutdanning ...	8	6	6	-	-	-	2	2	-	-	-
Undervisning	503	177	3	89	85	-	326	15	149	162	-
Faglærerutdanning i musikk	333	120	3	85	32	-	213	15	133	65	-
Videreutdanning i musikk for lærere	69	32	-	-	32	-	37	-	-	37	-
Annen videreutdanning for lærere	7	1	-	-	1	-	6	-	-	6	-
Annen musikk- og sanglærerutdanning	25	11	-	-	11	-	14	-	-	14	-
Ballettpedagogutdanning ..	46	6	-	4	2	-	40	-	16	24	-
Statens teaterskole, instruktørutdanning	3	2	-	-	2	-	1	-	-	1	-
Musikkskolelærerutdanning	6	1	-	-	1	-	5	-	-	5	-
Musikkterapi	14	4	-	-	4	-	10	-	-	10	-
Administrasjon, økonomi, samfunnsvitenskap og jus ...	15 960	8 960	-	8 124	807	29	7 000	-	6 601	383	16
Bedriftsøkonomstudiet	10 574	5 850	-	5 850	-	-	4 724	-	4 724	-	-
Bedriftsøkonomisk institutt, forberedende studier	272	124	-	124	-	-	148	-	148	-	-
Bedriftsøkonomisk institutt, studiekurs	305	184	-	184	-	-	121	-	121	-	-
Siviløkonomutdanning	1 163	800	-	385	415	-	363	-	185	178	-
Bedriftsøkonomstudiet, mellomfag	794	562	-	562	-	-	232	-	232	-	-
Markedsføringsutdanning ..	757	329	-	309	-	20	428	-	414	-	14
Handelsakademiet	869	566	-	291	275	-	303	-	175	128	-
Økonomisk-administrativt studium	103	43	-	43	-	-	60	-	60	-	-
Revisorstudium, 3-årig ...	203	132	-	68	64	-	71	-	40	31	-
Skatterevisorutdanning											
1. avdeling	47	25	-	25	-	-	22	-	22	-	-
2. avdeling	25	16	-	-	16	-	9	-	-	9	-
Saksbehandleropplæring i ligningsetaten											
1. avdeling	159	64	-	64	-	-	95	-	95	-	-
2. avdeling	145	69	-	69	-	-	76	-	76	-	-
Friendervisningens sekretærskole	110	1	-	1	-	-	109	-	109	-	-
Butikklederstudium	164	74	-	74	-	-	90	-	90	-	-
Sikkerhetsadministrasjon, ettårig studium	12	12	-	12	-	-	-	-	-	-	-
Kontraktadministrasjon ...	15	13	-	-	13	-	2	-	-	2	-
Administrasjon og ledelse	47	19	-	-	19	-	28	-	-	28	-

Tabell 9 (forts.). Studenter etter kjønn, klasstrinn, skoleslag og utdanningens art (enkeltutdanning).
1. oktober 1987 Students by sex, grade, type of college and type of education
(programme). 1 October 1987

Skoleslag og utdanningens art	Menn						Kvinner				
	I alt	I alt	Klasstrinn				I alt	Klasstrinn			
			-12	13-14	15-16	17-20		-12	13-14	15-16	17-20
ANDRE HØGSKOLER (forts.)											
Administrasjon, økonomi, samfunnsvitenskap og jus (forts.)											
Produksjonsassistent i NRK	16	4	-	4	-	-	12	-	12	-	-
Utenriksdepartementets aspirantkurs	11	9	-	-	-	9	2	-	-	-	2
Norsk Journalistskole	102	40	-	35	5	-	62	-	55	7	-
Statens kurs for internatpersonale	67	24	-	24	-	-	43	-	43	-	-
Naturvitenskap og teknikk ...	1 468	1 034	3	1 012	19	-	434	1	402	31	-
Datahøgskole	705	431	-	431	-	-	274	-	274	-	-
Maskinlinje	194	193	-	193	-	-	1	-	1	-	-
Elektro-/automasjonslinje .	240	233	-	233	-	-	7	-	7	-	-
Petroleumslinje	32	31	-	31	-	-	1	-	1	-	-
Programingeniørutdanning ..	40	25	-	25	-	-	15	-	15	-	-
Næringsmiddelteknikerutdanning	137	43	3	30	10	-	94	1	62	31	-
EDB-høgskolen	2	1	-	1	-	-	1	-	1	-	-
Arkitektutdanning	40	20	-	20	-	-	20	-	20	-	-
Akvakultur	65	44	-	44	-	-	21	-	21	-	-
Undervannsteknologi, videreutdanning for ingeniører ..	9	9	-	-	9	-	-	-	-	-	-
Annen utdanning	4	4	-	4	-	-	-	-	-	-	-
Samferdsel	315	291	-	191	100	-	24	-	22	2	-
Flygelederutdanning	22	18	-	18	-	-	4	-	4	-	-
Maritime fag	245	242	-	142	100	-	3	-	1	2	-
Transportfagstudium	48	31	-	31	-	-	17	-	17	-	-
Jordbruk, skogbruk og fiske	14	8	-	8	-	-	6	-	6	-	-
Fiskefag	14	8	-	8	-	-	6	-	6	-	-
Tjenesteyting og forsvar	99	28	-	17	11	-	71	-	44	27	-
Hotell- og restaurantlederutdanning	99	28	-	17	11	-	71	-	44	27	-

Tabell 10 (forts.). Studenter etter alder, skoleslag og utdanningens art (enkeltutdanning). 1. oktober 1987 Students by age, type of college and type of education (programme). 1 October 1987

Skoleslag og utdanningens art	I alt	Alder. År							
		-19	20	21	22	23	24	25-29	30-
UNIVERSITETER (forts.) UNIVERSITIES (cont.)									
Naturvitenskap og teknikk science, mathematics and engineering programmes	13 022	776	1 160	1 560	1 600	1 527	1 327	3 375	1 697
Enkeltfag	1 464	124	119	141	112	95	83	345	445
Cand.mag.-utdanning	1 117	85	134	142	137	101	104	256	158
Cand.real.-/cand.scient.-utdanning	3 929	159	227	358	373	401	410	1 415	586
Mag.scient.-utdanning	4	-	-	-	1	-	1	1	1
Dr.scient.-utdanning	271	-	-	-	-	-	13	121	137
Dr.philos.-utdanning	1	-	-	-	-	-	-	-	1
Sivilingeniørutdanning	4 898	382	622	822	866	794	609	722	81
Linje for									
maskinteknikk	781	43	79	143	127	134	97	138	20
skipsteknikk	328	22	50	61	65	42	48	38	2
elektroteknikk	1 319	101	178	230	231	211	150	192	26
kjemi	620	70	72	121	115	95	64	79	4
byggningsfag	888	57	111	116	153	143	120	169	19
mineralutvinning	335	28	53	51	69	56	40	35	3
metallurgi	139	7	15	33	25	25	19	12	3
økonomiske og administrative fag	91	-	-	9	14	19	26	22	1
databehandling	39	-	-	-	1	14	12	11	1
fysikk og matematikk	339	48	59	56	63	55	33	24	1
uspesifisert	19	6	5	2	3	-	-	2	1
Dr.ing.-utdanning	485	-	-	-	-	1	12	235	237
Arkitektutdanning	542	13	36	58	64	77	55	193	46
Naturforvaltningskandidatstudiet	89	1	8	13	9	17	13	27	1
Meieriingeniørutdanning	89	7	5	9	14	20	16	17	1
Jordskiftetekandidatutdanning	133	5	9	17	24	21	11	43	3
Helsevern Medical and para-medical programmes	3 184	94	209	312	349	347	395	1 075	403
Enkeltfag	60	2	4	3	3	2	1	6	39
Folkehelsevitenskap	17	-	-	-	-	-	-	-	17
Cand.med.-utdanning	2 018	54	108	183	225	204	266	796	182
Tilleggseksamen for utenlands- medisinere	87	-	-	-	-	-	3	38	46
Cand.odont.-utdanning	418	22	49	61	68	74	41	84	19
Tilleggseksamen for utenlands- odontologer	1	-	-	-	-	-	-	-	1
Cand.pharm.-utdanning	212	16	39	34	29	29	28	31	6
Farmasøyter, tilleggsutdanning	3	-	-	-	-	-	-	1	2
Cand.med.vet.-utdanning	271	-	9	31	24	38	56	103	10
Cand.nursol-studiet	95	-	-	-	-	-	-	15	80
Dr.scient.-utdanning	1	-	-	-	-	-	-	1	-
Dr.polit.-utdanning	1	-	-	-	-	-	-	-	1
Jordbruk, skogbruk og fiske Agricultural, forestry and fishery programmes	926	20	50	106	119	156	128	289	58
Sivilagronomutdanning	485	15	25	57	67	100	77	125	19
Hagebrukskandidatstudiet	66	3	5	8	8	5	7	24	6
Hagearkitektutdanning	99	2	8	11	10	17	15	29	7
Forstkandidatutdanning	122	-	9	10	18	20	15	47	3
Fiskerikandidatstudiet	154	-	3	20	16	14	14	64	23
Uspesifisert fagfelt Unspecified field of study	3 612	890	600	395	294	216	206	467	544
Forberedende prøver	2 393	790	491	274	164	101	81	202	290
Enkeltfag	552	91	70	72	30	38	26	105	120
Cand.mag.-utdanning	86	1	9	8	16	8	14	23	7
Interfakultær cand.mag.-utdanning	581	8	30	41	84	69	85	137	127

Tabell 10 (forts.). Studenter etter alder, skoleslag og utdanningens art (enkeltutdanning). 1. oktober 1987 Students by age, type of college and type of education (programme). 1 October 1987

Skoleslag og utdanningens art	I alt	Alder. År							
		-19	20	21	22	23	24	25-29	30-
DISTRIKTSHØGSKOLER REGIONAL									
COLLEGES	9 221	756	1 161	1 278	1 017	932	659	1 559	1 859
Humaniora og estetikk	1 130	131	172	150	115	103	65	170	224
Historiefag	150	12	20	29	13	13	6	23	34
Litteraturfag	14	1	-	1	-	1	3	4	4
Språkfag	565	67	102	72	64	40	28	69	123
Religionsfag	115	25	23	15	7	10	7	13	15
Forberedende prøve	25	10	6	3	1	1	-	2	2
Tolk- og oversetterutdanning	123	10	7	12	11	18	9	28	28
Estetiske fag	35	5	3	4	3	2	3	8	7
Humanistiske fag ellers	103	1	11	14	16	18	9	23	11
Undervisning	138	3	11	8	9	9	4	24	70
Allmennlærerutdanning	42	-	-	-	1	-	-	6	35
Faglærerutdanning	34	1	6	1	4	7	4	6	5
Adjunktutdanning	31	-	-	-	-	-	-	6	25
Pedagogikk	31	2	5	7	4	2	-	6	5
Administrasjon, økonomi, samfunns- vitenskap og jus	5 405	398	666	755	545	513	340	931	1 257
Økonomisk-administrative fag	4 313	329	587	636	440	410	258	678	975
Statsvitenskapelige fag	199	30	24	32	23	13	9	37	31
Sosialfag	174	4	7	10	11	16	26	63	37
Pressefag	150	5	1	6	13	16	13	49	47
Samfunnsfag ellers	569	30	47	71	58	58	34	104	167
Naturvitenskap og teknikk	1 944	186	246	302	278	237	185	316	194
Enkeltfagsutdanning	10	5	3	2	-	-	-	-	-
Matematiske fag	526	77	72	76	68	54	49	76	54
Fysiske og kjemiske fag	58	13	17	13	6	1	3	4	1
Biologiske fag	106	5	10	16	9	16	8	18	24
Maskintekniske fag	11	-	-	-	1	-	1	5	4
Elektrotekniske fag	2	-	-	-	1	1	-	-	-
Kjemitekniske fag	91	-	-	-	9	18	15	40	9
Bygge- og anleggstekniske fag	31	-	1	4	7	4	4	10	1
Naturvitenskapelige og tekniske fag ellers	1 109	86	143	191	177	143	105	163	101
Samferdsel Transport and communica- tion programmes	324	10	35	43	39	45	40	73	39
Sjøfartsfag	33	-	4	9	2	2	4	6	6
Transport- og kommunikasjonsfag ...	291	10	31	34	37	43	36	67	33
Jordbruk, skogbruk og fiske	67	7	7	9	8	10	5	13	8
Fiskefag	67	7	7	9	8	10	5	13	8
Tjenesteyting og forsvar	74	10	14	5	14	7	13	9	2
Idretts- og ungdomslederutdanning .	74	10	14	5	14	7	13	9	2
Uspesifisert fagfelt	139	11	10	6	9	8	7	23	65

Tabell 10 (forts.). Studenter etter alder, skoleslag og utdanningens art (enkeltutdanning). 1. oktober 1987 Students by age, type of college and type of education (programme). 1 October 1987

Skoleslag og utdanningens art	I alt	Alder. År							
		-19	20	21	22	23	24	25-29	30-
HELSEFAGHØGSKOLER COLLEGES OF HEALTH EDUCATION	8 665	157	525	966	1 352	1 404	981	1 908	1 372
Administrasjon, økonomi, samfunns- vitenskap og jus	21	-	2	1	2	1	1	5	9
Økonomisk-administrative fag	21	-	2	1	2	1	1	5	9
Helsevern	8 644	157	523	965	1 350	1 403	980	1 903	1 363
Sykepleiefag	7 041	114	406	806	1 132	1 151	800	1 521	1 111
Tannpleiefag	64	4	6	5	11	8	4	13	13
Apotekfag	94	5	14	16	24	13	7	8	7
Vernepleiefag	563	2	22	46	72	84	52	175	110
Terapeutiske fag	505	-	-	16	65	110	101	152	61
Bioingeniørutdanning	242	28	72	61	27	16	10	15	13
Annen utdanning	135	4	3	15	19	21	6	19	48
MILITÆRE HØGSKOLER MILITARY COLLEGES	969	18	29	123	220	165	90	187	137
Undervisning	19	5	6	5	2	-	-	1	-
Kroppsøvingslærerutdanning	19	5	6	5	2	-	-	1	-
Naturvitenskap og teknikk	53	13	16	9	9	3	1	1	1
Bygge- og anleggstekniske fag	53	13	16	9	9	3	1	1	1
Tjenesteyting og forsvar	897	-	7	109	209	162	89	185	136
Militære fag	897	-	7	109	209	162	89	185	136
ANDRE HØGSKOLER OTHER COLLEGES OF HIGHER EDUCATION	19 648	993	1 395	1 875	2 038	2 036	1 777	4 953	4 581
Allment fagfelt	24	-	4	5	2	3	2	3	5
Forkurs til næringsmiddelteknisk høgskole	24	-	4	5	2	3	2	3	5
Humaniora og estetikk	1 265	60	82	109	145	126	131	387	225
Litteraturfag	314	10	28	33	47	21	22	72	81
Språkfag	83	-	1	-	1	4	10	41	26
Religionsfag	254	14	19	24	16	24	29	92	36
Bildende kunst og brukskunst	415	4	18	29	57	48	50	144	65
Estetiske fag ellers	48	8	4	3	9	7	2	13	2
Musikkutdanning	151	24	12	20	15	22	18	25	15
Undervisning	503	26	64	92	60	83	37	88	53
Faglærerutdanning	481	25	64	91	59	80	36	77	49
Adjunktutdanning	22	1	-	1	1	3	1	11	4
Administrasjon, økonomi, samfunns- vitenskap og jus	15 960	819	1 071	1 465	1 612	1 599	1 443	3 961	3 990
Økonomisk-administrative fag	15 791	819	1 071	1 465	1 612	1 593	1 432	3 911	3 888
Pressefag	102	-	-	-	-	6	11	39	46
Sosialfag	67	-	-	-	-	-	-	11	56
Naturvitenskap og teknikk	1 468	78	154	176	183	190	120	348	219
Matematiske fag	707	46	92	91	100	93	47	132	106
Biologiske fag	65	10	11	12	7	6	2	13	4
Maskintekniske fag	203	9	8	13	12	18	14	79	50
Elektrotekniske fag	280	9	28	32	31	33	27	80	40
Arkitektutdanning	40	-	2	9	5	6	4	8	6
Naturvitenskapelige og tekniske fag ellers	173	4	13	19	28	34	26	36	13
Samferdsel	315	9	17	24	25	22	23	114	81
Maritime fag	245	6	6	12	14	19	18	101	69
Luftraffikkfag	22	-	-	5	6	1	4	4	2
Transport- og kommunikasjonsfag ellers	48	3	11	7	5	2	1	9	10
Jordbruk, skogbruk og fiske	14	1	3	1	3	1	1	3	1
Fiskerifag	14	1	3	1	3	1	1	3	1
Tjenesteyting og forsvar	99	-	-	3	8	12	20	49	7
Hotell- og restaurantfag	99	-	-	3	8	12	20	49	7

TABELL 11. STUDENTER ETTER KJØNN/BOSTED, SKOLEFYLKE OG SKOLESLAG. 1. OKTOBER 1987
STUDENTS BY SEX/PLACE OF RESIDENCE, COLLEGE COUNTY AND TYPE OF COLLEGE. 1 OCTOBER 1987

SKOLEFYLKE OG SKOLESLAG COLLEGE COUNTY AND TYPE OF COLLEGE	I ALT TOTAL	KJØNN SEX		BOSTED PLACE OF RESIDENCE			STUDENTER FRA ANDRE FYLKER I PROSENT AV STUDENTER I ALT STUDENTS FROM OTHER COUNTIES AS PER- CENTAGE OF STUDENTS, TOTAL
		MENN MALES	KVINNER FEMALES	BOSATTE I			
				BOSATTE I SKOLE- KOMMUNEN RESIDENT IN THE COLLEGE MUNICI- PALITY	ANDRE I SKOLE- FYLKET RESIDENT IN OTHER MUNICI- PALITIES IN THE COLLEGE COUNTY	BOSATTE UTENFOR SKOLE- FYLKET RESIDENT OUTSIDE THE COLLEGE COUNTY	
I ALT TOTAL	105014	49187	55827	34664	17784	52566	50.1
ØSTFOLD	2278	951	1327	384	1290	604	26.5
DISTRIKTSHØGSKOLER REGIONAL COLLEGES	308	105	203	46	110	152	49.4
PEDAGOGISKE HØGSKOLER COLLEGES OF EDUCATION	508	116	392	102	319	87	17.1
INGENIØRHØGSKOLER COLLEGES OF ENGINEERING	455	328	127	59	276	120	26.4
HELSEFAGHØGSKOLER COLLEGES OF HEALTH EDUCATION	389	36	353	56	216	117	30.1
ANDRE HØGSKOLER OTHER COLLEGES OF HIGHER EDUCATION	618	366	252	121	369	128	20.7
AKERSHUS	6154	3184	2970	746	1150	4258	69.2
UNIVERSITETER UNIVERSITIES	1118	614	504	112	100	906	81.0
PEDAGOGISKE HØGSKOLER COLLEGES OF EDUCATION	993	177	816	127	76	790	79.6
INGENIØRHØGSKOLER COLLEGES OF ENGINEERING	530	444	86	28	88	414	78.1
HELSEFAGHØGSKOLER COLLEGES OF HEALTH EDUCATION	480	63	417	61	112	307	64.0
ANDRE HØGSKOLER OTHER COLLEGES OF HIGHER EDUCATION	3033	1886	1147	418	774	1841	60.7
OSLO	34960	15247	19713	13809	-	21151	60.5
UNIVERSITETER UNIVERSITIES	20968	9613	11355	8371	-	12597	60.1
DISTRIKTSHØGSKOLER REGIONAL COLLEGES	303	108	195	118	-	185	61.1
PEDAGOGISKE HØGSKOLER COLLEGES OF EDUCATION	2224	623	1601	700	-	1524	68.5
INGENIØRHØGSKOLER COLLEGES OF ENGINEERING	740	563	177	277	-	463	62.6
SOSIALHØGSKOLER COLLEGES OF SOCIAL WORK	741	174	567	297	-	444	59.9
HELSEFAGHØGSKOLER COLLEGES OF HEALTH EDUCATION	2308	237	2071	709	-	1599	69.3
MILITÆRE HØGSKOLER MILITARY COLLEGES	266	258	8	85	-	181	68.0
ANDRE HØGSKOLER OTHER COLLEGES OF HIGHER EDUCATION	7410	3671	3739	3252	-	4158	56.1
HEDMARK	1635	488	1147	156	587	892	54.6
DISTRIKTSHØGSKOLER REGIONAL COLLEGES	307	143	164	10	98	199	64.8
PEDAGOGISKE HØGSKOLER COLLEGES OF EDUCATION	1052	314	738	110	337	605	57.5
INGENIØRHØGSKOLER COLLEGES OF ENGINEERING	18	14	4	4	11	3	16.7
HELSEFAGHØGSKOLER COLLEGES OF HEALTH EDUCATION	258	17	241	32	141	85	32.9
OPPLAND	1995	1069	926	362	603	1030	51.6
DISTRIKTSHØGSKOLER REGIONAL COLLEGES	495	172	323	122	92	281	56.8
INGENIØRHØGSKOLER COLLEGES OF ENGINEERING	629	507	122	85	160	384	61.0
HELSEFAGHØGSKOLER COLLEGES OF HEALTH EDUCATION	215	17	198	39	87	89	41.4
ANDRE HØGSKOLER OTHER COLLEGES OF HIGHER EDUCATION	656	373	283	116	264	276	42.1
BUSKERUD	2316	1240	1076	608	680	1028	44.4
PEDAGOGISKE HØGSKOLER COLLEGES OF EDUCATION	466	195	271	87	31	348	74.7
INGENIØRHØGSKOLER COLLEGES OF ENGINEERING	570	415	155	173	144	253	44.4
HELSEFAGHØGSKOLER COLLEGES OF HEALTH EDUCATION	244	21	223	37	120	87	35.7
MILITÆRE HØGSKOLER MILITARY COLLEGES	53	49	4	11	5	37	69.8
ANDRE HØGSKOLER OTHER COLLEGES OF HIGHER EDUCATION	983	560	423	300	380	303	30.8

TABELL 11 (FORTS.). STUDENTER ETTER KJØNN/BOSTED, SKOLEFYLKE OG SKOLESLAG. 1. OKTOBER 1987
STUDENTS BY SEX/PLACE OF RESIDENCE, COLLEGE COUNTY AND TYPE OF COLLEGE. 1 OCTOBER 1987

SKOLEFYLKE OG SKOLESLAG COLLEGE COUNTY AND TYPE OF COLLEGE	I ALT TOTAL	KJØNN SEX		BOSTED PLACE OF RESIDENCE			STUDENTER FRA ANDRE FYLKER I PROSENT AV STUDENTER I ALT STUDENTS FROM OTHER COUNTIES AS PER- CENTAGE OF STUDENTS, TOTAL
		MENN MALES	KVINNER FEMALES	BOSATTE I SKOLE- KOMMUNEN RESIDENT IN THE COLLEGE MUNICI- PALITY	ANDRE KOMMUNER I SKOLE- FYLKET RESIDENT IN OTHER MUNICI- PALITIES IN THE COLLEGE COUNTY	BOSATTE UTENFOR SKOLE- FYLKET RESIDENT OUTSIDE THE COLLEGE COUNTY	
VESTFOLD	2086	1133	953	257	1044	785	37.6
PEDAGOGISKE HØGSKOLER COLLEGES OF EDUCATION	682	181	501	52	386	244	35.8
INGENIØRHØGSKOLER COLLEGES OF ENGINEERING	383	344	39	32	142	209	54.6
HELSEFAGHØGSKOLER COLLEGES OF HEALTH EDUCATION	157	25	132	7	104	46	29.3
ANDRE HØGSKOLER OTHER COLLEGES OF HIGHER EDUCATION.....	864	583	281	166	412	286	33.1
TELEMÅRK	2638	1206	1432	386	897	1355	51.4
DISTRIKTSHØGSKOLER REGIONAL COLLEGES. PEDAGOGISKE HØGSKOLER COLLEGES OF EDUCATION	740	332	408	61	142	537	72.6
INGENIØRHØGSKOLER COLLEGES OF ENGINEERING	722	182	540	84	209	429	59.4
HELSEFAGHØGSKOLER COLLEGES OF HEALTH EDUCATION	447	359	88	56	154	237	53.0
ANDRE HØGSKOLER OTHER COLLEGES OF HIGHER EDUCATION.....	183	6	177	53	94	36	19.7
546	327	219	132	298	116	21.2	
AUST-AGDER	897	584	313	93	253	551	61.4
INGENIØRHØGSKOLER COLLEGES OF ENGINEERING	622	464	158	42	101	479	77.0
HELSEFAGHØGSKOLER COLLEGES OF HEALTH EDUCATION	140	7	133	24	75	41	29.3
ANDRE HØGSKOLER OTHER COLLEGES OF HIGHER EDUCATION.....	135	113	22	27	77	31	23.0
VEST-AGDER	2563	1031	1532	772	424	1367	53.3
DISTRIKTSHØGSKOLER REGIONAL COLLEGES. PEDAGOGISKE HØGSKOLER COLLEGES OF EDUCATION	1158	519	639	392	141	625	54.0
INGENIØRHØGSKOLER COLLEGES OF ENGINEERING	923	220	703	256	228	439	47.6
HELSEFAGHØGSKOLER COLLEGES OF HEALTH EDUCATION	42	37	5	22	6	14	33.3
MILITÆRE HØGSKOLER MILITARY COLLEGES. ANDRE HØGSKOLER OTHER COLLEGES OF HIGHER EDUCATION.....	168	11	157	62	40	66	39.3
227	222	5	31	4	192	84.6	
45	22	23	9	5	31	68.9	
ROGALAND	5050	2193	2857	1746	1947	1357	26.9
DISTRIKTSHØGSKOLER REGIONAL COLLEGES. PEDAGOGISKE HØGSKOLER COLLEGES OF EDUCATION	2270	1278	992	970	823	477	21.0
INGENIØRHØGSKOLER COLLEGES OF ENGINEERING	618	118	500	203	350	65	10.5
SOSIALHØGSKOLER COLLEGES OF SOCIAL WORK.....	77	59	18	31	35	11	14.3
HELSEFAGHØGSKOLER COLLEGES OF HEALTH EDUCATION	311	47	264	93	77	141	45.3
ANDRE HØGSKOLER OTHER COLLEGES OF HIGHER EDUCATION.....	669	48	621	153	249	267	39.9
1105	643	462	296	413	396	35.8	
HORDALAND	15762	7540	8222	7036	2339	6387	40.5
UNIVERSITETER UNIVERSITIES	10149	5156	4993	4399	1011	4739	46.7
PEDAGOGISKE HØGSKOLER COLLEGES OF EDUCATION	1483	361	1122	601	486	396	26.7
INGENIØRHØGSKOLER COLLEGES OF ENGINEERING	1010	765	245	522	264	224	22.2
HELSEFAGHØGSKOLER COLLEGES OF HEALTH EDUCATION	1126	131	995	438	267	421	37.4
MILITÆRE HØGSKOLER MILITARY COLLEGES. ANDRE HØGSKOLER OTHER COLLEGES OF HIGHER EDUCATION.....	210	198	12	77	15	118	56.2
1784	929	855	999	296	489	27.4	

TABELL 11 (FORTS.). STUDENTER ETTER KJØNN/BOSTED, SKOLEFYLKE OG SKOLESLAG. 1. OKTOBER 1987
 STUDENTS BY SEX/PLACE OF RESIDENCE, COLLEGE COUNTY AND TYPE OF COLLEGE. 1 OCTOBER 1987

SKOLEFYLKE OG SKOLESLAG COLLEGE COUNTY AND TYPE OF COLLEGE	I ALT TOTAL	KJØNN SEX		BOSTED PLACE OF RESIDENCE			STUDENTER FRA ANDRE FYLKER I PROSENT AV STUDENTER I ALT STUDENTS FROM OTHER COUNTIES AS PER- CENTAGE CF STUDENTS, TOTAL
		MENN MALES	KVINNER FEMALES	BOSATTE I			
				BOSATTE I SKOLE- KOMMUNEN RESIDENT IN THE COLLEGE MUNICI- PALITY	ANDRE KOMMUNER I SKOLE- FYLKET RESIDENT IN OTHER MUNICI- PALITIES IN THE COLLEGE COUNTY	BOSATTE UTENFOR SKOLE- FYLKET RESIDENT OUTSIDE THE COLLEGE COUNTY	
SOGN OG FJORDANE	947	333	614	111	434	402	42.4
DISTRIKTSHØGSKOLER REGIONAL COLLEGES.	354	158	196	49	108	197	55.6
PEDAGOGISKE HØGSKOLER COLLEGES OF EDUCATION	423	162	261	36	220	167	39.5
HELSEFAGHØGSKOLER COLLEGES OF HEALTH EDUCATION	170	13	157	26	106	38	22.4
MØRE OG ROMSDAL	3106	1449	1657	867	1416	823	26.5
DISTRIKTSHØGSKOLER REGIONAL COLLEGES.	1008	447	561	178	330	500	49.6
PEDAGOGISKE HØGSKOLER COLLEGES OF EDUCATION	536	147	389	72	330	134	25.0
INGENIØRHØGSKOLER COLLEGES OF ENGINEERING	357	297	60	91	193	73	20.4
HELSEFAGHØGSKOLER COLLEGES OF HEALTH EDUCATION	391	44	347	122	229	40	10.2
ANDRE HØGSKOLER OTHER COLLEGES OF HIGHER EDUCATION.....	814	514	300	404	334	76	9.3
SØR-TRØNDELAG	13732	7849	5883	4667	1260	7805	56.8
UNIVERSITETER UNIVERSITIES	9335	5798	3537	2827	525	5983	64.1
DISTRIKTSHØGSKOLER REGIONAL COLLEGES.	342	142	200	98	44	200	58.5
PEDAGOGISKE HØGSKOLER COLLEGES OF EDUCATION	808	109	699	312	225	271	33.5
INGENIØRHØGSKOLER COLLEGES OF ENGINEERING	1066	790	276	376	138	552	51.8
SOSIALHØGSKOLER COLLEGES OF SOCIAL WORK.....	135	26	109	59	15	61	45.2
HELSEFAGHØGSKOLER COLLEGES OF HEALTH EDUCATION	539	62	477	234	94	211	39.1
MILITÆRE HØGSKOLER MILITARY COLLEGES.	213	193	20	78	12	123	57.7
ANDRE HØGSKOLER OTHER COLLEGES OF HIGHER EDUCATION.....	1294	729	565	683	207	404	31.2
NORD-TRØNDELAG	1531	507	1024	362	734	435	28.4
DISTRIKTSHØGSKOLER REGIONAL COLLEGES.	701	348	353	187	349	165	23.5
PEDAGOGISKE HØGSKOLER COLLEGES OF EDUCATION	459	125	334	86	211	162	35.3
HELSEFAGHØGSKOLER COLLEGES OF HEALTH EDUCATION	371	34	337	89	174	108	29.1
NORDLAND	2904	1359	1545	800	1401	703	24.2
DISTRIKTSHØGSKOLER REGIONAL COLLEGES.	914	445	469	281	323	310	33.9
PEDAGOGISKE HØGSKOLER COLLEGES OF EDUCATION	850	260	590	186	561	103	12.1
INGENIØRHØGSKOLER COLLEGES OF ENGINEERING	658	539	119	155	254	249	37.8
HELSEFAGHØGSKOLER COLLEGES OF HEALTH EDUCATION	312	23	289	68	216	28	9.0
ANDRE HØGSKOLER OTHER COLLEGES OF HIGHER EDUCATION.....	170	92	78	110	47	13	7.6
TROMS	3686	1621	2065	1284	933	1469	39.9
UNIVERSITETER UNIVERSITIES	2400	1232	1168	824	467	1109	46.2
DISTRIKTSHØGSKOLER REGIONAL COLLEGES.	99	51	48	38	32	29	29.3
PEDAGOGISKE HØGSKOLER COLLEGES OF EDUCATION	501	98	403	137	251	113	22.6
INGENIØRHØGSKOLER COLLEGES OF ENGINEERING	73	59	14	45	13	15	20.5
HELSEFAGHØGSKOLER COLLEGES OF HEALTH EDUCATION	422	42	380	166	125	131	31.0
ANDRE HØGSKOLER OTHER COLLEGES OF HIGHER EDUCATION.....	191	139	52	74	45	72	37.7
FINNMARK	774	203	571	218	392	164	21.2
DISTRIKTSHØGSKOLER REGIONAL COLLEGES.	222	113	109	83	85	54	24.3
PEDAGOGISKE HØGSKOLER COLLEGES OF EDUCATION	412	72	340	95	230	87	21.1
INGENIØRHØGSKOLER COLLEGES OF ENGINEERING	17	15	2	7	9	1	5.9
HELSEFAGHØGSKOLER COLLEGES OF HEALTH EDUCATION	123	3	120	33	68	22	17.9

TABELL 12. STUDENTER ETTER BOSTEDSFYLKE, KJØNN, SKOLEFYLKE OG SKOLESLAG. 1. OKTOBER 1987

KJØNN SKOLEFYLKE OG SKOLESLAG	BOSTEDSFYLKE										
	I ALT TOTAL	ØST- FOLD	AKERS- HUS	OSLO	HED- MARK	OPP- LAND	BUSKE- RUD	VEST- FOLD	TELE- MARK	AUST- AGDER	VEST- AGDER
MENN OG KVINNER.....	105014	4179	11482	16774	3163	3298	4440	4167	3130	1919	3217
ØSTFOLD.....	2278	1675	158	54	26	32	30	54	35	21	22
DISTRIKTSHØGSKOLER...	308	156	26	11	9	9	11	12	8	4	8
PEDAGOGISKE HØGSKOLER	508	422	28	13	4	6	6	9	6	1	1
INGENIØRHØGSKOLER....	455	335	13	8	9	9	6	12	7	8	6
HELSEFAGHØGSKOLER.....	389	272	14	4	4	6	5	17	13	8	5
ANDRE HØGSKOLER.....	618	490	77	18	-	2	2	4	1	-	2
AKERSHUS.....	6154	215	1896	1240	271	232	325	255	133	78	108
UNIVERSITETER.....	1118	58	212	49	77	83	51	42	45	26	19
PEDAGOGISKE HØGSKOLER	993	35	203	189	39	40	63	49	30	12	17
INGENIØRHØGSKOLER....	530	19	116	140	18	5	31	25	3	2	22
HELSEFAGHØGSKOLER....	480	8	173	118	25	27	39	26	10	2	3
ANDRE HØGSKOLER.....	3033	95	1192	744	112	77	141	113	45	36	47
OSLO.....	34960	1425	7230	13809	1044	997	1546	1364	862	522	760
UNIVERSITETER.....	20968	925	3916	8371	632	609	934	895	588	369	518
DISTRIKTSHØGSKOLER...	303	10	69	118	15	11	14	8	5	3	5
PEDAGOGISKE HØGSKOLER	2224	73	646	700	62	54	133	86	56	27	28
INGENIØRHØGSKOLER....	740	17	240	277	20	15	43	17	10	3	6
SOSIALHØGSKOLER.....	741	31	123	297	35	28	34	25	24	7	24
HELSEFAGHØGSKOLER....	2308	119	384	709	89	101	108	114	68	47	84
MILITÆRE HØGSKOLER...	266	9	32	85	10	11	12	9	-	1	7
ANDRE HØGSKOLER.....	7410	241	1820	3252	181	168	268	210	111	65	88
HEDMARK.....	1635	71	118	41	743	334	34	29	20	7	15
DISTRIKTSHØGSKOLER...	307	15	20	10	108	20	11	11	5	2	7
PEDAGOGISKE HØGSKOLER	1052	51	91	25	447	280	19	17	12	4	7
INGENIØRHØGSKOLER....	18	1	-	-	15	1	-	-	1	-	-
HELSEFAGHØGSKOLER....	258	4	7	6	173	33	4	1	2	1	1
OPPLAND.....	1995	28	84	59	380	965	52	23	21	8	12
DISTRIKTSHØGSKOLER...	495	10	17	21	37	214	7	7	9	4	8
INGENIØRHØGSKOLER....	629	6	44	15	153	245	31	7	7	3	1
HELSEFAGHØGSKOLER....	215	6	6	6	24	126	7	3	1	-	2
ANDRE HØGSKOLER.....	656	6	17	17	166	380	7	6	4	1	1
BUSKERUD.....	2316	58	186	90	24	64	1288	155	56	16	57
PEDAGOGISKE HØGSKOLER	466	24	20	14	6	39	118	19	16	4	28
INGENIØRHØGSKOLER....	570	23	48	21	5	12	317	36	17	7	8
HELSEFAGHØGSKOLER....	244	2	9	8	4	5	157	24	8	-	4
MILITÆRE HØGSKOLER...	53	2	1	5	5	1	16	2	3	1	-
ANDRE HØGSKOLER.....	983	7	108	42	4	7	680	74	12	4	17

STUDENTS BY COUNTY OF RESIDENCE, SEX, COLLEGE COUNTY AND TYPE OF COLLEGE. 1 OCTOBER 1987

COUNTY OF RESIDENCE											SEX, COLLEGE COUNTY AND TYPE OF COLLEGE
ROGA- LAND	HORDA- LAND	SOGN OG FJOR- DANE	MØRE OG ROMS- DAL	SØR- TRØN- DE- LAG	NORD- TRØN- DE- LAG	NORD- LAND	TROMS	FINN- MARK	UT- LAN- DET FOR- EIGN COUN- TRIES	UOPP- GITT UN- KNOWN	
6776	11954	2439	5494	7624	3040	5278	3767	1755	587	531	MALES AND FEMALES
9	37	21	28	13	14	23	12	8	2	4	ØSTFOLD
2	12	9	7	3	5	7	5	4	-	-	REGIONAL COLLEGES
-	4	-	2	2	1	-	2	-	-	1	COLLEGES OF EDUCATION
4	8	9	7	-	3	8	2	1	-	-	COLLEGES OF ENGINEERING
1	4	3	10	5	5	8	3	1	1	-	COLLEGES OF HEALTH EDUCATION
2	9	-	2	3	-	-	-	2	1	3	OTHER COLLEGES OF HIGHER EDUCATION
158	213	142	203	179	124	173	116	46	36	11	AKERSHUS
45	68	53	44	75	75	47	23	15	4	7	UNIVERSITIES
21	51	30	51	37	28	34	17	17	29	1	COLLEGES OF EDUCATION
24	17	9	24	8	1	42	18	5	1	-	COLLEGES OF ENGINEERING
3	9	6	9	8	5	4	2	-	1	2	COLLEGES OF HEALTH EDUCATION
65	68	44	75	51	15	46	56	9	1	1	OTHER COLLEGES OF HIGHER EDUCATION
677	587	296	833	681	357	692	383	274	387	234	OSLO
394	297	154	464	431	236	391	214	116	347	167	UNIVERSITIES
4	4	5	8	2	5	4	9	4	-	-	REGIONAL COLLEGES
36	50	12	73	26	19	52	24	60	-	7	COLLEGES OF EDUCATION
6	8	22	11	10	7	13	7	7	-	1	COLLEGES OF ENGINEERING
12	16	6	17	15	5	22	9	10	1	-	COLLEGES OF SOCIAL WORK
65	49	34	102	60	37	63	25	26	10	14	COLLEGES OF HEALTH EDUCATION
9	23	2	1	7	10	12	18	3	5	-	MILITARY COLLEGES
151	140	61	157	130	38	135	77	48	24	45	OTHER COLLEGES OF HIGHER EDUCATION
26	33	24	34	48	19	19	8	10	-	2	HEDMARK
9	18	16	10	16	9	12	2	6	-	-	REGIONAL COLLEGES
15	15	8	20	17	8	4	6	4	-	2	COLLEGES OF EDUCATION
-	-	-	-	-	-	-	-	-	-	-	COLLEGES OF ENGINEERING
2	-	-	4	15	2	3	-	-	-	-	COLLEGES OF HEALTH EDUCATION
20	54	71	54	52	26	35	24	22	4	1	OPPLAND
6	31	12	23	23	14	18	17	13	4	-	REGIONAL COLLEGES
7	15	44	22	10	6	7	1	5	-	-	COLLEGES OF ENGINEERING
1	-	5	5	14	1	6	2	-	-	-	COLLEGES OF HEALTH EDUCATION
6	8	10	4	5	5	4	4	4	-	1	OTHER COLLEGES OF HIGHER EDUCATION
39	52	41	42	23	27	44	34	19	1	-	BUSKERUD
21	26	25	19	12	17	27	19	12	-	-	COLLEGES OF EDUCATION
9	13	10	12	9	4	8	6	4	1	-	COLLEGES OF ENGINEERING
3	4	2	3	-	2	5	4	-	-	-	COLLEGES OF HEALTH EDUCATION
2	2	1	1	-	3	3	3	2	-	-	MILITARY COLLEGES
4	7	3	7	2	1	1	2	1	-	-	OTHER COLLEGES OF HIGHER EDUCATION

TABELL 12 (FORTS.) STUDENTER ETTER BOSTEDSFYLKE, KJØNN, SKOLEFYLKE OG SKOLESLAG. 1. OKTOBER 1987

KJØNN SKOLEFYLKE OG SKOLESLAG	BOSTEDSFYLKE										
	I ALT TOTAL	ØST- FOLD	AKERS- HUS	OSLO	HED- MARK	OPP- LAND	BUSKE- RUD	VEST- FOLD	TELE- MARK	AUST- AGDER	VEST- AGDER
VESTFOLD.....	2086	50	103	71	11	27	177	1301	79	26	34
PEDAGOGISKE HØGSKOLER	682	10	19	15	-	8	122	438	38	7	3
INGENIØRHØGSKOLER....	383	28	22	9	3	3	23	174	13	8	10
HELSEFAGHØGSKOLER....	157	5	7	2	1	4	11	111	3	-	1
ANDRE HØGSKOLER.....	864	7	55	45	7	12	21	578	25	11	20
TELEMARK.....	2638	62	98	67	39	49	255	204	1283	84	83
DISTRIKTSHØGSKOLER...	740	32	50	36	24	23	54	57	203	27	17
PEDAGOGISKE HØGSKOLER	722	19	19	8	8	16	168	43	293	26	27
INGENIØRHØGSKOLER....	447	2	26	9	5	7	25	73	210	8	12
HELSEFAGHØGSKOLER....	183	6	-	1	1	1	3	13	147	2	-
ANDRE HØGSKOLER.....	546	3	3	13	1	2	5	18	430	21	27
AUST-AGDER.....	897	23	33	14	8	6	27	44	28	346	193
INGENIØRHØGSKOLER....	622	22	26	9	5	6	25	37	23	143	175
HELSEFAGHØGSKOLER....	140	1	6	3	1	-	2	7	5	99	7
ANDRE HØGSKOLER.....	135	-	1	2	2	-	-	-	-	104	11
VEST-AGDER.....	2563	31	86	77	38	31	52	71	70	430	1196
DISTRIKTSHØGSKOLER...	1158	17	42	51	23	14	24	45	35	109	533
PEDAGOGISKE HØGSKOLER	923	5	11	12	4	3	8	10	20	288	484
INGENIØRHØGSKOLER....	42	-	-	-	-	-	-	-	1	7	28
HELSEFAGHØGSKOLER....	163	4	5	2	2	1	1	7	9	14	102
MILITÆRE HØGSKOLER...	227	4	25	12	8	10	18	9	4	7	35
ANDRE HØGSKOLER.....	45	1	3	-	1	3	1	-	1	5	14
ROGALAND.....	5050	26	63	72	31	24	46	52	43	39	153
DISTRIKTSHØGSKOLER...	2270	6	23	23	10	4	18	20	12	12	51
PEDAGOGISKE HØGSKOLER	618	2	2	2	2	1	1	3	2	3	10
INGENIØRHØGSKOLER....	77	-	-	-	-	-	-	-	-	-	-
SOSIALHØGSKOLER.....	311	3	7	12	6	6	7	7	7	3	14
HELSEFAGHØGSKOLER....	669	9	10	8	7	1	11	11	17	11	54
ANDRE HØGSKOLER.....	1105	6	21	27	6	12	9	11	5	10	24
HORDALAND.....	15762	164	391	448	145	137	191	231	199	137	296
UNIVERSITETER.....	10149	134	294	346	117	99	127	170	152	98	204
PEDAGOGISKE HØGSKOLER	1483	6	15	14	2	7	15	10	11	13	24
INGENIØRHØGSKOLER....	1010	3	10	5	1	5	2	6	7	3	8
HELSEFAGHØGSKOLER....	1126	4	20	20	6	14	15	23	11	10	29
MILITÆRE HØGSKOLER...	210	7	18	14	2	4	7	14	5	3	1
ANDRE HØGSKOLER.....	1784	10	34	49	17	8	25	8	13	10	30
SOGN OG FJORDANE.....	947	14	16	12	8	33	34	13	11	5	8
DISTRIKTSHØGSKOLER...	354	4	10	9	6	10	11	4	6	3	4
PEDAGOGISKE HØGSKOLER	423	9	3	2	2	18	22	9	5	2	4
HELSEFAGHØGSKOLER....	170	1	3	1	-	5	1	-	-	-	-

STUDENTS BY COUNTY OF RESIDENCE, SEX, COLLEGE COUNTY AND TYPE OF COLLEGE. 1 OCTOBER 1987

COUNTY OF RESIDENCE											SEX, COLLEGE COUNTY AND TYPE OF COLLEGE
ROGA- LAND	HORDA- LAND	SOGN OG FJOR- DANE	MØRE OG ROMS- DAL	SØR- TRØN- DE- LAG	NORD- TRØN- DE- LAG	NORD- LAND	TROMS	FINN- MARK	UT- LAN- DET FOR- EIGN COUN- TRIES	UOPP- GITT UN- KNOWN	
31	41	23	27	16	12	20	21	13	-	3	VESTFOLD
5	3	1	3	2	1	2	-	3	-	2	COLLEGES OF EDUCATION
11	24	13	10	4	6	4	13	4	-	1	COLLEGES OF ENGINEERING
2	3	1	1	3	1	-	1	-	-	-	COLLEGES OF HEALTH EDUCATION
13	11	8	13	7	4	14	7	6	-	-	OTHER COLLEGES OF HIGHER EDUCATION
58	98	27	54	47	33	46	25	25	-	1	TELEMARK
22	54	15	29	32	25	18	12	9	-	1	REGIONAL COLLEGES
21	21	5	9	7	3	8	10	11	-	-	COLLEGES OF EDUCATION
11	10	5	15	4	3	18	3	1	-	-	COLLEGES OF ENGINEERING
1	1	-	1	3	1	1	-	1	-	-	COLLEGES OF HEALTH EDUCATION
3	12	2	-	1	1	1	-	3	-	-	OTHER COLLEGES OF HIGHER EDUCATION
57	27	10	23	10	9	16	11	12	-	-	AUST-AGDER
53	22	9	20	6	9	11	10	11	-	-	COLLEGES OF ENGINEERING
1	3	1	-	4	-	-	-	-	-	-	COLLEGES OF HEALTH EDUCATION
3	2	-	3	-	-	5	1	1	-	-	OTHER COLLEGES OF HIGHER EDUCATION
102	108	29	39	28	32	44	65	26	3	5	VEST-AGDER
57	71	24	28	13	15	23	26	7	-	1	REGIONAL COLLEGES
33	19	2	3	4	4	3	1	5	1	3	COLLEGES OF EDUCATION
-	-	1	1	-	-	1	1	2	-	-	COLLEGES OF ENGINEERING
3	7	-	5	2	-	1	2	1	-	-	COLLEGES OF HEALTH EDUCATION
5	10	-	2	7	13	13	34	11	-	-	MILITARY COLLEGES
4	1	2	-	2	-	3	1	-	2	1	OTHER COLLEGES OF HIGHER EDUCATION
3693	508	80	70	28	18	33	38	23	2	8	ROGALAND
1793	168	35	27	13	8	12	19	13	-	3	REGIONAL COLLEGES
553	19	3	8	2	1	-	1	3	-	-	COLLEGES OF EDUCATION
66	10	-	1	-	-	-	-	-	-	-	COLLEGES OF ENGINEERING
170	32	14	9	3	1	3	5	1	-	1	COLLEGES OF SOCIAL WORK
402	73	14	14	5	5	9	6	-	1	1	COLLEGES OF HEALTH EDUCATION
709	206	14	11	5	3	9	7	6	1	3	OTHER COLLEGES OF HIGHER EDUCATION
1412	9375	690	784	229	138	308	174	89	90	134	HORDALAND
1096	5410	435	611	182	103	208	103	55	77	128	UNIVERSITIES
150	1087	61	30	7	5	6	9	9	-	2	COLLEGES OF EDUCATION
50	786	64	25	3	4	20	5	3	-	-	COLLEGES OF ENGINEERING
57	705	81	56	17	8	27	10	10	2	1	COLLEGES OF HEALTH EDUCATION
3	92	3	1	5	5	7	18	1	-	-	MILITARY COLLEGES
56	1295	46	61	15	13	40	29	11	11	3	OTHER COLLEGES OF HIGHER EDUCATION
20	122	545	55	9	11	13	6	7	2	3	SOGN OG FJORDANE
9	54	157	27	5	10	10	5	6	2	2	REGIONAL COLLEGES
10	62	256	14	1	1	-	1	1	-	1	COLLEGES OF EDUCATION
1	6	132	14	3	-	3	-	-	-	-	COLLEGES OF HEALTH EDUCATION

TABELL 12 (FORTS.) STUDENTER ETTER BOSTEDSFYLKE, KJØNN, SKOLEFYLKE OG SKOLESLAG. 1. OKTOBER 1987

KJØNN SKOLEFYLKE OG SKOLESLAG	BOSTEDSFYLKE										
	I ALT TOTAL	ØST- FOLD	AKERS- HUS	OSLO	HED- MARK	OPP- LAND	BUSKE- RUD	VEST- FOLD	TELE- MARK	AUST- AGDER	VEST- AGDER
MØRE OG ROMSDAL.....	3106	18	56	44	22	41	33	17	17	14	7
DISTRIKTSHØGSKOLER...	1008	12	40	26	16	26	28	12	11	11	5
PEDAGOGISKE HØGSKOLER	536	4	8	3	1	5	3	1	4	3	1
INGENIØRHØGSKOLER....	357	2	2	2	2	4	2	2	1	-	-
HELSEFAGHØGSKOLER....	391	-	2	4	-	5	-	1	-	-	1
ANDRE HØGSKOLER.....	814	-	4	9	3	1	-	1	1	-	-
SØR-TRØNDELAG.....	13732	274	865	587	329	275	299	311	228	158	251
UNIVERSITETER.....	9335	236	772	518	236	217	254	248	199	138	212
DISTRIKTSHØGSKOLER...	342	3	11	12	12	18	6	6	2	4	2
PEDAGOGISKE HØGSKOLER	808	3	16	5	14	14	8	5	6	4	8
INGENIØRHØGSKOLER....	1066	8	17	10	22	8	9	8	4	2	9
SOSIALHØGSKOLER.....	135	2	2	3	2	1	5	-	1	1	2
HELSEFAGHØGSKOLER....	539	5	11	7	12	7	4	5	10	2	2
MILITÆRE HØGSKOLER...	213	9	9	9	4	3	1	29	-	6	13
ANDRE HØGSKOLER.....	1294	8	27	23	27	7	12	10	6	1	3
NORD-TRØNDELAG.....	1531	6	15	6	14	17	3	7	4	2	5
DISTRIKTSHØGSKOLER...	701	4	7	1	4	9	-	2	2	-	2
PEDAGOGISKE HØGSKOLER	459	1	4	4	8	4	3	3	2	2	3
HELSEFAGHØGSKOLER....	371	1	4	1	2	4	-	2	-	-	-
NORDLAND.....	2904	12	15	14	10	11	11	11	16	11	5
DISTRIKTSHØGSKOLER...	914	7	10	9	6	7	7	7	10	9	4
PEDAGOGISKE HØGSKOLER	850	3	3	2	2	2	2	3	4	2	1
INGENIØRHØGSKOLER....	658	1	1	1	-	1	1	-	-	-	-
HELSEFAGHØGSKOLER....	312	1	-	-	2	1	1	1	2	-	-
ANDRE HØGSKOLER.....	170	-	1	2	-	-	-	-	-	-	-
TROMS.....	3686	22	66	66	18	19	31	21	21	13	9
UNIVERSITETER.....	2400	20	60	56	13	14	29	11	12	11	8
DISTRIKTSHØGSKOLER...	99	-	1	1	-	-	-	1	-	-	-
PEDAGOGISKE HØGSKOLER	501	1	2	6	2	1	1	4	3	1	-
INGENIØRHØGSKOLER....	73	-	-	-	1	-	-	-	-	-	-
HELSEFAGHØGSKOLER....	422	-	2	2	-	2	1	4	5	1	-
ANDRE HØGSKOLER.....	191	1	1	1	2	2	-	1	1	-	1
FINNMARK.....	774	5	3	3	2	4	6	4	4	2	3
DISTRIKTSHØGSKOLER...	222	1	2	1	-	1	2	-	1	1	-
PEDAGOGISKE HØGSKOLER	412	3	1	2	1	2	4	4	3	1	3
INGENIØRHØGSKOLER....	17	-	-	-	-	-	-	-	-	-	-
HELSEFAGHØGSKOLER....	123	1	-	-	1	1	-	-	-	-	-

STUDENTS BY COUNTY OF RESIDENCE, SEX, COLLEGE COUNTY AND TYPE OF COLLEGE. 1 OCTOBER 1987

COUNTY OF RESIDENCE

ROGA- LAND	HORDA- LAND	SOGN OG FJOR- DANE	MØRE OG ROMS- DAL	SØR- TRØN- DE- LAG	NORD- TRØN- DE- LAG	NORD- LAND	TROMS	FINN- MARK	UT- LAN- DET FOR- EIGN COUN- TRIES	UOPP- GITT UN- KNOWN	SEX, COLLEGE COUNTY AND TYPE OF COLLEGE
48	103	220	2283	72	45	34	16	9	-	7	MØRE OG ROMSDAL
26	71	93	508	51	29	25	8	5	-	5	REGIONAL COLLEGES
17	27	46	402	1	4	3	2	1	-	-	COLLEGES OF EDUCATION
2	4	34	284	3	6	4	2	1	-	-	COLLEGES OF ENGINEERING
1	1	6	351	9	4	1	3	-	-	2	COLLEGES OF HEALTH EDUCATION
2	-	41	738	8	2	1	1	2	-	-	OTHER COLLEGES OF HIGHER EDUCATION
383	544	194	867	5927	978	846	245	109	41	41	SØR-TRØNDELAG
327	464	153	536	3352	596	577	163	70	31	36	UNIVERSITIES
4	10	4	41	142	33	18	9	5	-	-	REGIONAL COLLEGES
4	8	2	60	537	76	26	7	5	-	-	COLLEGES OF EDUCATION
28	26	12	93	514	137	112	33	14	-	-	COLLEGES OF ENGINEERING
2	2	-	9	74	13	7	5	4	-	-	COLLEGES OF SOCIAL WORK
5	20	7	35	328	42	25	6	5	1	-	COLLEGES OF HEALTH EDUCATION
1	2	-	1	90	7	22	6	-	-	1	MILITARY COLLEGES
12	12	16	72	890	74	59	16	6	9	4	OTHER COLLEGES OF HIGHER EDUCATION
4	8	7	49	183	1096	84	14	7	-	-	NORD-TRØNDELAG
1	4	5	18	59	536	32	10	5	-	-	REGIONAL COLLEGES
3	4	1	24	57	297	24	3	2	-	-	COLLEGES OF EDUCATION
-	-	1	7	57	263	28	1	-	-	-	COLLEGES OF HEALTH EDUCATION
13	20	9	15	43	68	2201	294	123	-	2	NORDLAND
9	15	6	8	26	32	604	100	38	-	-	REGIONAL COLLEGES
2	2	-	4	11	27	747	26	6	-	1	COLLEGES OF EDUCATION
1	-	1	1	1	4	409	160	75	-	1	COLLEGES OF ENGINEERING
1	2	2	2	3	4	284	4	2	-	-	COLLEGES OF HEALTH EDUCATION
-	1	-	-	2	1	157	4	2	-	-	OTHER COLLEGES OF HIGHER EDUCATION
25	19	8	45	32	31	608	2217	323	19	73	TROMS
20	16	4	40	23	24	417	1291	245	18	68	UNIVERSITIES
-	-	-	-	-	-	25	70	1	-	-	REGIONAL COLLEGES
2	1	4	3	2	3	49	388	25	1	2	COLLEGES OF EDUCATION
1	-	-	-	-	-	7	58	6	-	-	COLLEGES OF ENGINEERING
1	2	-	2	5	4	73	291	26	-	1	COLLEGES OF HEALTH EDUCATION
1	-	-	-	2	-	37	119	20	-	2	OTHER COLLEGES OF HIGHER EDUCATION
1	5	2	9	4	2	39	64	610	-	2	FINNMARK
1	2	1	6	2	1	9	22	168	-	1	REGIONAL COLLEGES
-	2	-	1	1	-	21	37	325	-	1	COLLEGES OF EDUCATION
-	-	-	-	-	-	1	-	16	-	-	COLLEGES OF ENGINEERING
-	1	1	2	1	1	8	5	101	-	-	COLLEGES OF HEALTH EDUCATION

TABELL 12 (FORTS.) STUDENTER ETTER BOSTEDSFYLKE, KJØNN, SKOLEFYLKE OG SKOLESLAG. 1. OKTOBER 1987

KJØNN SKOLEFYLKE OG SKOLESLAG	BOSTEDSFYLKE										
	I ALT TOTAL	ØST- FOLD	AKERS- HUS	OSLO	HED- MARK	OPP- LAND	BUSKE- RUD	VEST- FOLD	TELE- MARK	AUST- AGDER	VEST- AGDER
MENN.....	49187	1972	5329	7518	1372	1547	2016	2033	1499	921	1579
ØSTFOLD.....	951	753	63	22	7	11	6	11	1	7	12
DISTRIKTSHØGSKOLER...	105	63	7	3	3	2	2	4	1	1	6
PEDAGOGISKE HØGSKOLER	116	106	3	2	-	-	1	2	-	-	1
INGENIØRHØGSKOLER.....	328	261	9	8	4	6	2	2	-	4	2
HELSEFAGHØGSKOLER.....	36	24	1	1	-	1	-	1	-	2	2
ANDRE HØGSKOLER.....	366	299	43	8	-	2	1	2	-	-	1
AKERSHUS.....	3184	126	994	627	151	116	154	130	67	34	63
UNIVERSITETER.....	614	35	113	26	50	51	27	20	28	14	12
PEDAGOGISKE HØGSKOLER	177	6	31	24	7	6	9	11	2	1	3
INGENIØRHØGSKOLER.....	444	16	103	120	14	5	26	19	3	2	18
HELSEFAGHØGSKOLER.....	63	3	21	13	3	6	7	2	-	-	-
ANDRE HØGSKOLER.....	1886	66	726	444	77	48	85	78	34	17	30
OSLO.....	15247	613	3066	5988	435	438	640	597	396	243	355
UNIVERSITETER.....	9613	433	1732	3804	285	275	388	409	282	179	274
DISTRIKTSHØGSKOLER...	103	-	20	50	6	4	5	1	3	2	3
PEDAGOGISKE HØGSKOLER	623	15	124	125	12	17	50	44	22	21	10
INGENIØRHØGSKOLER.....	563	11	189	220	13	10	33	10	6	1	5
SOSIALHØGSKOLER.....	174	8	16	66	9	6	7	6	8	1	8
HELSEFAGHØGSKOLER.....	237	8	32	93	7	13	7	10	10	6	4
MILITÆRE HØGSKOLER.....	258	9	32	80	10	10	11	9	-	1	7
ANDRE HØGSKOLER.....	3671	129	921	1550	93	103	139	108	65	32	44
HEDMARK.....	488	17	34	8	180	121	12	16	8	4	6
DISTRIKTSHØGSKOLER...	143	6	7	3	47	8	5	7	3	1	4
PEDAGOGISKE HØGSKOLER	314	11	27	5	107	109	7	9	4	3	2
INGENIØRHØGSKOLER.....	14	-	-	-	12	1	-	-	1	-	-
HELSEFAGHØGSKOLER.....	17	-	-	-	14	3	-	-	-	-	-
OPPLAND.....	1069	13	49	31	249	490	29	8	11	7	2
DISTRIKTSHØGSKOLER...	172	4	7	8	18	65	1	3	4	3	1
INGENIØRHØGSKOLER.....	507	5	35	12	122	200	25	5	5	3	-
HELSEFAGHØGSKOLER.....	17	1	-	2	-	11	-	-	-	-	1
ANDRE HØGSKOLER.....	373	3	7	9	109	214	3	-	2	1	-
BUSKERUD.....	1240	31	103	48	10	37	677	86	34	11	35
PEDAGOGISKE HØGSKOLER	195	12	9	6	1	20	39	11	8	1	16
INGENIØRHØGSKOLER.....	415	11	38	17	2	10	225	25	13	5	6
HELSEFAGHØGSKOLER.....	21	-	2	1	-	-	15	2	-	-	-
MILITÆRE HØGSKOLER.....	49	2	1	4	5	1	16	2	3	1	-
ANDRE HØGSKOLER.....	560	6	53	20	2	6	382	46	10	4	13

STUDENTS BY COUNTY OF RESIDENCE, SEX, COLLEGE COUNTY AND TYPE OF COLLEGE. 1 OCTOBER 1987

COUNTY OF RESIDENCE

ROGA- LAND	HORDA- LAND	SOGN OG FJOR- DANE	MØRE OG ROMS- DAL	SØR- TRØN- DE- LAG	NORD- TRØN- DE- LAG	NORD- LAND	TROMS	FINN- MARK	UT- LAN- DET FOR- EIGN COUN- TRIES	UOPP- GITT UN- KNOWN	SEX, COLLEGE COUNTY AND TYPE OF COLLEGE
3141	5810	1126	2685	3747	1281	2548	1756	740	299	268	MALES
4	9	11	9	2	7	8	5	2	1	-	ØSTFOLD
-	1	3	2	-	3	-	3	1	-	-	REGIONAL COLLEGES
-	-	-	-	-	1	-	-	-	-	-	COLLEGES OF EDUCATION
3	3	8	3	-	3	7	2	1	-	-	COLLEGES OF ENGINEERING
-	-	-	3	-	-	1	-	-	-	-	COLLEGES OF HEALTH EDUCATION
1	5	-	1	2	-	-	-	-	1	-	OTHER COLLEGES OF HIGHER EDUCATION
89	93	76	106	76	54	104	67	24	27	6	AKERSHUS
21	36	27	26	35	41	25	11	8	3	5	UNIVERSITIES
3	6	9	10	1	2	12	4	7	23	-	COLLEGES OF EDUCATION
17	11	7	21	8	1	35	15	2	1	-	COLLEGES OF ENGINEERING
2	-	1	1	1	1	2	-	-	-	-	COLLEGES OF HEALTH EDUCATION
46	40	32	48	31	9	30	37	7	-	1	OTHER COLLEGES OF HIGHER EDUCATION
311	297	128	371	303	155	324	174	139	167	107	OSLO
197	149	82	229	208	110	185	96	62	152	82	UNIVERSITIES
2	1	-	1	-	2	2	4	2	-	-	REGIONAL COLLEGES
9	36	1	38	12	7	32	7	40	-	1	COLLEGES OF EDUCATION
4	6	18	6	7	3	8	7	5	-	1	COLLEGES OF ENGINEERING
4	6	3	7	5	2	5	5	2	-	-	COLLEGES OF SOCIAL WORK
4	3	3	9	4	3	8	2	6	1	4	COLLEGES OF HEALTH EDUCATION
9	23	2	1	6	10	12	18	3	5	-	MILITARY COLLEGES
82	73	19	80	61	18	72	35	19	9	19	OTHER COLLEGES OF HIGHER EDUCATION
7	13	13	10	11	8	10	2	7	-	1	HEDMARK
3	8	9	7	8	4	7	1	5	-	-	REGIONAL COLLEGES
4	5	4	3	3	4	3	1	2	-	1	COLLEGES OF EDUCATION
-	-	-	-	-	-	-	-	-	-	-	COLLEGES OF ENGINEERING
-	-	-	-	-	-	-	-	-	-	-	COLLEGES OF HEALTH EDUCATION
11	31	40	26	22	13	14	11	11	-	1	OPPLAND
2	16	2	7	11	5	3	6	6	-	-	REGIONAL COLLEGES
6	12	32	18	8	6	7	1	5	-	-	COLLEGES OF ENGINEERING
-	-	-	-	-	-	2	-	-	-	-	COLLEGES OF HEALTH EDUCATION
3	3	6	1	3	2	2	4	-	-	1	OTHER COLLEGES OF HIGHER EDUCATION
20	31	22	24	12	14	24	13	7	1	-	BUSKERUD
6	15	12	8	4	7	14	4	2	-	-	COLLEGES OF EDUCATION
8	12	6	9	7	4	7	6	3	1	-	COLLEGES OF ENGINEERING
-	-	1	-	-	-	-	-	-	-	-	COLLEGES OF HEALTH EDUCATION
2	1	-	1	-	3	3	3	1	-	-	MILITARY COLLEGES
4	3	3	6	1	-	-	-	1	-	-	OTHER COLLEGES OF HIGHER EDUCATION

STUDENTS BY COUNTY OF RESIDENCE, SEX, COLLEGE COUNTY AND TYPE OF COLLEGE. 1 OCTOBER 1987

COUNTY OF RESIDENCE											SEX, COLLEGE COUNTY AND TYPE OF COLLEGE
ROGA- LAND	HORDA- LAND	SOGN OG FJOR- DANE	MØRE OG ROMS- DAL	SØR- TRØN- DE- LAG	NORD- TRØN- DE- LAG	NORD- LAND	TROMS	FINN- MARK	UT- LAN- DET FOR- EIGN COUN- TRIES	UOPP- GITT UN- KNOWN	
20	33	17	22	10	9	15	19	11	-	1	VESTFOLD
1	1	-	1	-	-	2	-	2	-	-	COLLEGES OF EDUCATION
10	23	11	9	4	5	4	13	4	-	1	COLLEGES OF ENGINEERING
-	-	-	-	-	-	-	-	-	-	-	COLLEGES OF HEALTH EDUCATION
9	9	6	12	6	4	9	6	5	-	-	OTHER COLLEGES OF HIGHER EDUCATION
27	45	10	33	21	16	31	10	15	-	1	TELEMARK
8	27	2	16	14	12	11	4	6	-	1	REGIONAL COLLEGES
7	3	1	3	3	1	5	4	6	-	-	COLLEGES OF EDUCATION
9	8	5	14	3	2	14	2	1	-	-	COLLEGES OF ENGINEERING
-	-	-	-	-	-	-	-	-	-	-	COLLEGES OF HEALTH EDUCATION
3	7	2	-	1	1	1	-	2	-	-	OTHER COLLEGES OF HIGHER EDUCATION
42	16	8	16	6	6	10	4	9	-	-	AUST-AGDER
39	14	8	13	5	6	5	4	8	-	-	COLLEGES OF ENGINEERING
-	-	-	-	1	-	-	-	-	-	-	COLLEGES OF HEALTH EDUCATION
3	2	-	3	-	-	5	-	1	-	-	OTHER COLLEGES OF HIGHER EDUCATION
36	36	11	10	14	16	28	43	16	3	-	VEST-AGDER
28	24	10	6	5	3	10	7	2	-	-	REGIONAL COLLEGES
2	2	-	-	-	-	2	1	1	1	-	COLLEGES OF EDUCATION
-	-	1	1	-	-	1	1	2	-	-	COLLEGES OF ENGINEERING
-	-	-	1	-	-	-	-	-	-	-	COLLEGES OF HEALTH EDUCATION
5	10	-	2	7	13	13	34	11	-	-	MILITARY COLLEGES
1	-	-	-	2	-	2	-	-	2	-	OTHER COLLEGES OF HIGHER EDUCATION
1629	245	34	27	8	6	14	18	13	1	1	ROGALAND
1001	99	23	16	4	4	8	12	7	-	-	REGIONAL COLLEGES
110	3	-	1	-	-	-	-	2	-	-	COLLEGES OF EDUCATION
53	6	-	-	-	-	-	-	-	-	-	COLLEGES OF ENGINEERING
29	2	1	2	-	-	-	-	1	-	-	COLLEGES OF SOCIAL WORK
27	1	1	2	-	1	2	2	-	-	-	COLLEGES OF HEALTH EDUCATION
409	134	9	6	4	1	4	4	3	1	1	OTHER COLLEGES OF HIGHER EDUCATION
641	4505	313	351	106	51	152	86	39	57	80	HORDALAND
531	2750	215	293	89	38	107	54	25	52	76	UNIVERSITIES
42	263	13	7	2	-	3	2	4	-	1	COLLEGES OF EDUCATION
31	616	39	18	3	3	14	3	3	-	-	COLLEGES OF ENGINEERING
7	76	12	6	-	1	3	2	2	2	-	COLLEGES OF HEALTH EDUCATION
2	88	3	-	4	5	7	16	1	-	-	MILITARY COLLEGES
28	712	31	27	8	4	18	9	4	3	3	OTHER COLLEGES OF HIGHER EDUCATION
8	36	192	25	4	4	4	2	3	2	1	SOGN OG FJORDANE
2	21	68	18	4	4	4	2	2	2	1	REGIONAL COLLEGES
6	14	115	6	-	-	-	-	1	-	-	COLLEGES OF EDUCATION
-	1	9	1	-	-	-	-	-	-	-	COLLEGES OF HEALTH EDUCATION

STUDENTS BY COUNTY OF RESIDENCE, SEX, COLLEGE COUNTY AND TYPE OF COLLEGE. 1 OCTOBER 1987

COUNTY OF RESIDENCE

ROGA- LAND	HORDA- LAND	SOGN OG FJOR- DANE	MØRE OG ROMS- DAL	SØR- TRØN- DE- LAG	NORD- TRØN- DE- LAG	NORD- LAND	TROMS	FINN- MARK	UT- LAN- DET FOR- EIGN COUN- TRIES	UOPP- GITT UN- KNOWN	SEX, COLLEGE COUNTY AND TYPE OF COLLEGE
18	39	114	1116	28	14	12	5	5	-	3	MØRE OG ROMSDAL
12	31	50	244	18	7	8	1	3	-	3	REGIONAL COLLEGES
6	5	13	112	-	1	-	-	-	-	-	COLLEGES OF EDUCATION
-	2	29	245	2	4	3	2	1	-	-	COLLEGES OF ENGINEERING
-	1	-	40	1	-	-	1	-	-	-	COLLEGES OF HEALTH EDUCATION
-	-	22	475	7	2	1	1	1	-	-	OTHER COLLEGES OF HIGHER EDUCATION
257	361	125	491	3039	502	485	144	63	29	27	SØR-TRØNDELAG
231	325	106	340	1883	301	330	100	43	23	23	UNIVERSITIES
1	4	2	17	57	15	8	3	3	-	-	REGIONAL COLLEGES
-	-	-	7	86	10	1	1	1	-	-	COLLEGES OF EDUCATION
21	22	7	70	365	112	88	26	11	-	-	COLLEGES OF ENGINEERING
-	2	-	-	15	4	2	-	-	-	-	COLLEGES OF SOCIAL WORK
-	-	1	5	42	4	3	-	-	1	-	COLLEGES OF HEALTH EDUCATION
-	2	-	1	84	7	19	6	-	-	1	MILITARY COLLEGES
4	6	9	51	507	49	34	8	5	5	3	OTHER COLLEGES OF HIGHER EDUCATION
3	3	2	18	55	362	25	6	3	-	-	NORD-TRØNDELAG
-	2	2	9	31	264	13	5	3	-	-	REGIONAL COLLEGES
3	1	-	9	20	77	5	1	-	-	-	COLLEGES OF EDUCATION
-	-	-	-	4	21	7	-	-	-	-	COLLEGES OF HEALTH EDUCATION
3	5	7	6	15	30	968	195	82	-	2	NORDLAND
3	5	6	4	11	17	292	56	18	-	-	REGIONAL COLLEGES
-	-	-	1	1	9	237	5	-	-	1	COLLEGES OF EDUCATION
-	-	1	-	1	3	333	132	63	-	1	COLLEGES OF ENGINEERING
-	-	-	1	1	-	21	-	-	-	-	COLLEGES OF HEALTH EDUCATION
-	-	-	-	1	1	85	2	1	-	-	OTHER COLLEGES OF HIGHER EDUCATION
14	10	3	19	14	14	307	930	141	11	36	TROMS
12	9	3	19	10	12	252	648	118	11	34	UNIVERSITIES
-	-	-	-	-	-	8	41	-	-	-	REGIONAL COLLEGES
-	1	-	-	1	1	10	76	3	-	-	COLLEGES OF EDUCATION
1	-	-	-	-	-	5	48	4	-	-	COLLEGES OF ENGINEERING
-	-	-	-	2	1	5	30	1	-	-	COLLEGES OF HEALTH EDUCATION
1	-	-	-	1	-	27	87	15	-	2	OTHER COLLEGES OF HIGHER EDUCATION
1	2	-	5	1	-	13	22	150	-	1	FINNMARK
1	1	-	5	1	-	6	15	79	-	1	REGIONAL COLLEGES
-	1	-	-	-	-	6	7	54	-	-	COLLEGES OF EDUCATION
-	-	-	-	-	-	1	-	14	-	-	COLLEGES OF ENGINEERING
-	-	-	-	-	-	-	-	3	-	-	COLLEGES OF HEALTH EDUCATION

TABELL 12 (FORTS.) STUDENTER ETTER BOSTEDSFYLKE, KJØNN, SKOLEFYLKE OG SKOLESLAG. 1. OKTOBER 1987

KJØNN SKOLEFYLKE OG SKOLESLAG	BOSTEDSFYLKE										
	I ALT TOTAL	ØST- FOLD	AKERS- HUS	OSLO	HED- MARK	OPP- LAND	BUSKE- RUD	VEST- FOLD	TELE- MARK	AUST- AGDER	VEST- AGDER
KVINNER.....	55827	2207	6153	9256	1791	1751	2424	2134	1631	998	1638
ØSTFOLD.....	1327	922	95	32	19	21	24	43	34	14	10
DISTRIKTSHØGSKOLER...	203	93	19	8	6	7	9	8	7	3	2
PEDAGOGISKE HØGSKOLER	392	316	25	11	4	6	5	7	6	1	-
INGENIØRHØGSKOLER....	127	74	4	-	5	3	4	10	7	4	4
HELSEFAGHØGSKOLER.....	353	248	13	3	4	5	5	16	13	6	3
ANDRE HØGSKOLER.....	252	191	34	10	-	-	1	2	1	-	1
AKERSHUS.....	2970	89	902	613	120	116	171	125	66	44	45
UNIVERSITETER.....	504	23	99	23	27	32	24	22	17	12	7
PEDAGOGISKE HØGSKOLER	816	29	172	165	32	34	54	38	28	11	14
INGENIØRHØGSKOLER....	86	3	13	20	4	-	5	6	-	-	4
HELSEFAGHØGSKOLER....	417	5	152	105	22	21	32	24	10	2	3
ANDRE HØGSKOLER.....	1147	29	466	300	35	29	56	35	11	19	17
OSLO.....	19713	812	4164	7821	609	559	906	767	466	279	405
UNIVERSITETER.....	11355	492	2184	4567	347	334	546	486	306	190	244
DISTRIKTSHØGSKOLER...	195	10	49	68	9	7	9	7	2	1	2
PEDAGOGISKE HØGSKOLER	1601	58	522	575	50	37	83	42	34	6	18
INGENIØRHØGSKOLER....	177	6	51	57	7	5	10	7	4	2	1
SOSIALHØGSKOLER.....	567	23	107	231	26	22	27	19	16	6	16
HELSEFAGHØGSKOLER....	2071	111	352	616	82	88	101	104	58	41	80
MILITÆRE HØGSKOLER...	8	-	-	5	-	1	1	-	-	-	-
ANDRE HØGSKOLER.....	3739	112	899	1702	88	65	129	102	46	33	44
HEDMARK.....	1147	54	84	33	563	213	22	13	12	3	9
DISTRIKTSHØGSKOLER...	164	9	13	7	61	12	6	4	2	1	3
PEDAGOGISKE HØGSKOLER	733	40	64	20	340	171	12	8	8	1	5
INGENIØRHØGSKOLER....	4	1	-	-	3	-	-	-	-	-	-
HELSEFAGHØGSKOLER....	241	4	7	6	159	30	4	1	2	1	1
OPPLAND.....	926	15	35	28	131	475	23	15	10	1	10
DISTRIKTSHØGSKOLER...	323	6	10	13	19	149	6	4	5	1	7
INGENIØRHØGSKOLER....	122	1	9	3	31	45	6	2	2	-	1
HELSEFAGHØGSKOLER....	198	5	6	4	24	115	7	3	1	-	1
ANDRE HØGSKOLER.....	283	3	10	8	57	166	4	6	2	-	1
BUSKERUD.....	1076	27	83	42	14	27	611	69	22	5	22
PEDAGOGISKE HØGSKOLER	271	12	11	8	5	19	79	8	8	3	12
INGENIØRHØGSKOLER....	155	12	10	4	3	2	92	11	4	2	2
HELSEFAGHØGSKOLER....	223	2	7	7	4	5	142	22	8	-	4
MILITÆRE HØGSKOLER...	4	-	-	1	-	-	-	-	-	-	-
ANDRE HØGSKOLER.....	423	1	55	22	2	1	298	28	2	-	4

STUDENTS BY COUNTY OF RESIDENCE, SEX, COLLEGE COUNTY AND TYPE OF COLLEGE. 1 OCTOBER 1987

COUNTY OF RESIDENCE

ROGA- LAND	HORDA- LAND	SOGN OG FJOR- DANE	MØRE OG ROMS- DAL	SØR- TRØN- DE- LAG	NORD- TRØN- DE- LAG	NORD- LAND	TROMS	FINN- MARK	UT- LAN- DET FOR- EIGN COUN- TRIES	UOPP- GITT UN- KNOWN	SEX, COLLEGE COUNTY AND TYPE OF COLLEGE
3635	6144	1313	2809	3877	1759	2730	2011	1015	288	263	FEMALES
5	28	10	19	11	7	15	7	6	1	4	ØSTFOLD
2	11	6	5	3	2	7	2	3	-	-	REGIONAL COLLEGES
-	4	-	2	2	-	-	2	-	-	1	COLLEGES OF EDUCATION
1	5	1	4	-	-	1	-	-	-	-	COLLEGES OF ENGINEERING
1	4	3	7	5	5	7	3	1	1	-	COLLEGES OF HEALTH EDUCATION
1	4	-	1	1	-	-	-	2	-	3	OTHER COLLEGES OF HIGHER EDUCATION
69	120	66	97	103	70	69	49	22	9	5	AKERSHUS
24	32	26	18	40	34	22	12	7	1	2	UNIVERSITIES
18	45	21	41	36	26	22	13	10	6	1	COLLEGES OF EDUCATION
7	6	2	3	-	4	7	3	3	-	-	COLLEGES OF ENGINEERING
1	9	5	8	7	4	2	2	-	1	2	COLLEGES OF HEALTH EDUCATION
19	28	12	27	20	6	16	19	2	1	-	OTHER COLLEGES OF HIGHER EDUCATION
366	290	168	462	378	202	368	209	135	220	127	OSLO
197	148	72	235	223	126	206	118	54	195	85	UNIVERSITIES
2	3	5	7	2	3	2	5	2	-	-	REGIONAL COLLEGES
27	14	11	35	14	12	20	17	20	-	6	COLLEGES OF EDUCATION
2	2	4	5	3	4	5	-	2	-	-	COLLEGES OF ENGINEERING
8	10	3	10	10	3	17	4	8	1	-	COLLEGES OF SOCIAL- WORK
61	46	31	93	56	34	55	23	20	9	10	COLLEGES OF HEALTH EDUCATION
-	-	-	-	1	-	-	-	-	-	-	MILITARY COLLEGES
69	67	42	77	59	20	63	42	29	15	26	OTHER COLLEGES OF HIGHER EDUCATION
19	20	11	24	37	11	9	6	3	-	1	HEDMARK
6	10	7	3	8	5	5	1	1	-	-	REGIONAL COLLEGES
11	10	4	17	14	4	1	5	2	-	1	COLLEGES OF EDUCATION
-	-	-	-	-	-	-	-	-	-	-	COLLEGES OF ENGINEERING
2	-	-	4	15	2	3	-	-	-	-	COLLEGES OF HEALTH EDUCATION
9	23	31	28	30	13	21	13	11	4	-	OPPLAND
4	15	10	16	12	9	15	11	7	4	-	REGIONAL COLLEGES
1	3	12	4	2	-	-	-	-	-	-	COLLEGES OF ENGINEERING
1	-	5	5	14	1	4	2	-	-	-	COLLEGES OF HEALTH EDUCATION
3	5	4	3	2	3	2	-	4	-	-	OTHER COLLEGES OF HIGHER EDUCATION
19	21	19	18	11	13	20	21	12	-	-	BUSKERUD
15	11	13	11	8	10	13	15	10	-	-	COLLEGES OF EDUCATION
1	1	4	3	2	-	1	-	1	-	-	COLLEGES OF ENGINEERING
3	4	1	3	-	2	5	4	-	-	-	COLLEGES OF HEALTH EDUCATION
-	1	1	-	-	-	-	-	1	-	-	MILITARY COLLEGES
-	4	-	1	1	1	1	2	-	-	-	OTHER COLLEGES OF HIGHER EDUCATION

TABELL 12 (FORTS.) STUDENTER ETTER BOSTEDSFYLKE, KJØNN, SKOLEFYLKE OG SKOLESLAG. 1. OKTOBER 1987

KJØNN SKOLEFYLKE OG SKOLESLAG	BOSTEDSFYLKE										
	I ALT TOTAL	ØST- FOLD	AKERS- HUS	OSLO	HED- MARK	OPP- LAND	BUSKE- RUD	VEST- FOLD	TELE- MARK	AUST- AGDER	VEST- AGDER
VESTFOLD.....	953	15	39	30	1	13	110	635	42	12	6
PEDAGOGISKE HØGSKOLER	501	8	18	12	-	6	94	310	33	3	2
INGENIØRHØGSKOLER....	39	2	1	1	-	-	1	28	-	-	-
HELSEFAGHØGSKOLER....	132	4	6	2	1	4	9	90	3	-	1
ANDRE HØGSKOLER.....	281	1	14	15	-	3	6	207	6	9	3
TELEMARK.....	1432	32	54	45	22	25	179	107	678	46	39
DISTRIKTSHØGSKOLER...	409	13	32	27	14	10	27	32	118	13	6
PEDAGOGISKE HØGSKOLER	540	13	14	7	6	11	138	35	211	22	21
INGENIØRHØGSKOLER....	88	-	7	3	1	2	8	20	33	2	-
HELSEFAGHØGSKOLER....	177	6	-	1	1	1	3	13	141	2	-
ANDRE HØGSKOLER.....	219	-	1	7	-	1	3	7	175	7	12
AUST-AGDER.....	313	4	12	5	2	4	11	19	12	138	48
INGENIØRHØGSKOLER....	158	3	7	2	1	4	9	12	7	24	40
HELSEFAGHØGSKOLER....	133	1	5	3	1	-	2	7	5	94	7
ANDRE HØGSKOLER.....	22	-	-	-	-	-	-	-	-	20	1
VEST-AGDER.....	1532	23	46	47	23	10	28	43	50	288	706
DISTRIKTSHØGSKOLER...	639	12	31	35	17	6	20	27	22	57	242
PEDAGOGISKE HØGSKOLER	703	5	7	10	4	2	6	10	17	211	362
INGENIØRHØGSKOLER....	5	-	-	-	-	-	-	-	1	2	2
HELSEFAGHØGSKOLER....	157	4	5	2	2	1	1	6	9	14	93
MILITÆRE HØGSKOLER...	5	1	1	-	-	1	1	-	-	-	1
ANDRE HØGSKOLER.....	23	1	2	-	-	-	-	-	1	4	6
ROGALAND.....	2857	13	36	42	21	18	33	38	30	25	96
DISTRIKTSHØGSKOLER...	992	1	11	7	6	1	7	11	4	4	23
PEDAGOGISKE HØGSKOLER	500	1	1	2	2	1	1	3	2	3	10
INGENIØRHØGSKOLER....	18	-	-	-	-	-	-	-	-	-	-
SOSIALHØGSKOLER.....	264	2	5	9	4	6	7	7	5	3	12
HELSEFAGHØGSKOLER....	621	8	7	8	7	1	11	10	16	11	48
ANDRE HØGSKOLER.....	462	1	12	16	2	9	7	7	3	4	3
HORDALAND.....	8222	74	209	224	75	73	102	115	91	76	141
UNIVERSITETER.....	4993	55	150	165	60	49	61	79	64	50	82
PEDAGOGISKE HØGSKOLER	1122	6	14	10	1	4	12	10	8	9	19
INGENIØRHØGSKOLER....	245	1	3	-	-	3	-	3	2	2	1
HELSEFAGHØGSKOLER....	995	4	20	17	5	12	14	18	10	8	24
MILITÆRE HØGSKOLER...	12	1	1	-	-	-	-	1	-	-	-
ANDRE HØGSKOLER.....	855	7	21	32	9	5	15	4	7	7	15
SOGN OG FJORDANE.....	614	10	7	8	5	24	27	9	6	3	3
DISTRIKTSHØGSKOLER...	196	2	3	6	4	8	7	3	3	1	-
PEDAGOGISKE HØGSKOLER	261	8	2	1	1	11	19	6	3	2	3
HELSEFAGHØGSKOLER....	157	-	2	1	-	5	1	-	-	-	-

STUDENTS BY COUNTY OF RESIDENCE, SEX, COLLEGE COUNTY AND TYPE OF COLLEGE. 1 OCTOBER 1987

COUNTY OF RESIDENCE

ROGA- LAND	HORDA- LAND	SOGN OG FJOR- DANE	MØRE OG ROMS- DAL	SØR- TRØN- DE- LAG	NORD- TRØN- DE- LAG	NORD- LAND	TROMS	FINN- MARK	UT- LAN- DET FOR- EIGN COUN- TRIES	UOPP- GITT UN- KNOWN	SEX, COLLEGE COUNTY AND TYPE OF COLLEGE
11	8	6	5	6	3	5	2	2	-	2	VESTFOLD
4	2	1	2	2	1	-	-	1	-	2	COLLEGES OF EDUCATION
1	1	2	1	-	1	-	-	-	-	-	COLLEGES OF ENGINEERING
2	3	1	1	3	1	-	1	-	-	-	COLLEGES OF HEALTH EDUCATION
4	2	2	1	1	-	5	1	1	-	-	OTHER COLLEGES OF HIGHER EDUCATION
31	53	17	21	26	17	15	15	10	-	-	TELEMARK
14	27	13	13	18	13	7	8	3	-	-	REGIONAL COLLEGES
14	18	4	6	4	2	3	6	5	-	-	COLLEGES OF EDUCATION
2	2	-	1	1	1	4	1	-	-	-	COLLEGES OF ENGINEERING
1	1	-	1	3	1	1	-	1	-	-	COLLEGES OF HEALTH EDUCATION
-	5	-	-	-	-	-	-	1	-	-	OTHER COLLEGES OF HIGHER EDUCATION
15	11	2	7	4	3	6	7	3	-	-	AUST-AGDER
14	8	1	7	1	3	6	6	3	-	-	COLLEGES OF ENGINEERING
1	3	1	-	3	-	-	-	-	-	-	COLLEGES OF HEALTH EDUCATION
-	-	-	-	-	-	-	1	-	-	-	OTHER COLLEGES OF HIGHER EDUCATION
66	72	18	29	14	16	16	22	10	-	5	VEST-AGDER
29	47	14	22	8	12	13	19	5	-	1	REGIONAL COLLEGES
31	17	2	3	4	4	1	-	4	-	3	COLLEGES OF EDUCATION
-	-	-	-	-	-	-	-	-	-	-	COLLEGES OF ENGINEERING
3	7	-	4	2	-	1	2	1	-	-	COLLEGES OF HEALTH EDUCATION
-	-	-	-	-	-	-	-	-	-	-	MILITARY COLLEGES
3	1	2	-	-	-	1	1	-	-	1	OTHER COLLEGES OF HIGHER EDUCATION
2064	263	46	43	20	12	19	20	10	1	7	ROGALAND
792	69	12	11	9	4	4	7	6	-	3	REGIONAL COLLEGES
443	16	3	7	2	1	-	1	1	-	-	COLLEGES OF EDUCATION
13	4	-	1	-	-	-	-	-	-	-	COLLEGES OF ENGINEERING
141	30	13	7	3	1	3	5	-	-	1	COLLEGES OF SOCIAL WORK
375	72	13	12	5	4	7	4	-	1	1	COLLEGES OF HEALTH EDUCATION
300	72	5	5	1	2	5	3	3	-	2	OTHER COLLEGES OF HIGHER EDUCATION
771	4870	377	433	123	87	156	88	50	33	54	HORDALAND
565	2660	220	318	93	65	101	49	30	25	52	UNIVERSITIES
108	824	48	23	5	5	3	7	5	-	1	COLLEGES OF EDUCATION
19	170	25	7	-	1	6	2	-	-	-	COLLEGES OF ENGINEERING
50	629	69	50	17	7	24	8	8	-	1	COLLEGES OF HEALTH EDUCATION
1	4	-	1	1	-	-	2	-	-	-	MILITARY COLLEGES
28	583	15	34	7	9	22	20	7	8	-	OTHER COLLEGES OF HIGHER EDUCATION
12	86	353	30	5	7	9	4	4	-	2	SOGN OG FJORDANE
7	33	89	9	1	6	6	3	4	-	1	REGIONAL COLLEGES
4	48	141	8	1	1	-	1	-	-	1	COLLEGES OF EDUCATION
1	5	123	13	3	-	3	-	-	-	-	COLLEGES OF HEALTH EDUCATION

TABELL 12 (FORTS.) STUDENTER ETTER BOSTEDSFYLKE, KJØNN, SKOLEFYLKE OG SKOLESLAG. 1. OKTOBER 1987

KJØNN SKOLEFYLKE OG SKOLESLAG	BOSTEDSFYLKE										
	I ALT TOTAL	ØST- FOLD	AKERS- HUS	OSLO	HED- MARK	OPP- LAND	BUSKE- RUD	VEST- FOLD	TELE- MARK	AUST- AGDER	VEST- AGDER
MØRE OG ROMSDAL.....	1657	10	35	32	15	30	19	8	10	8	7
DISTRIKTSHØGSKOLER...	561	8	23	19	11	18	16	4	6	7	5
PEDAGOGISKE HØGSKOLER	389	2	7	-	1	4	3	1	3	1	1
INGENIØRHØGSKOLER....	60	-	1	1	2	3	-	1	-	-	-
HELSEFAGHØGSKOLER....	347	-	2	4	-	4	-	1	-	-	1
ANDRE HØGSKOLER.....	300	-	2	8	1	1	-	1	1	-	-
SØR-TRØNDELAG.....	5883	82	295	208	141	108	127	97	77	40	76
UNIVERSITETER.....	3537	65	230	179	93	72	93	69	54	28	54
DISTRIKTSHØGSKOLER...	200	2	9	7	4	9	5	2	2	3	1
PEDAGOGISKE HØGSKOLER	699	2	16	5	13	13	8	5	6	4	8
INGENIØRHØGSKOLER....	276	1	6	-	4	3	4	5	1	2	3
SOSIALHØGSKOLER.....	109	2	2	2	1	1	4	-	1	1	2
HELSEFAGHØGSKOLER....	477	4	11	6	10	7	4	4	9	2	2
MILITÆRE HØGSKOLER...	20	-	1	-	1	-	-	4	-	-	4
ANDRE HØGSKOLER.....	565	6	20	9	15	3	9	8	4	-	2
NORD-TRØNDELAG.....	1024	4	10	3	9	9	2	5	2	2	3
DISTRIKTSHØGSKOLER...	353	2	3	-	2	3	-	-	1	-	1
PEDAGOGISKE HØGSKOLER	334	1	3	2	6	3	2	3	1	2	2
HELSEFAGHØGSKOLER....	337	1	4	1	1	3	-	2	-	-	-
NORDLAND.....	1545	5	7	9	8	8	7	9	9	6	2
DISTRIKTSHØGSKOLER...	469	2	4	7	5	5	5	5	5	4	1
PEDAGOGISKE HØGSKOLER	590	2	3	1	1	2	1	3	2	2	1
INGENIØRHØGSKOLER....	119	-	-	-	-	-	-	-	-	-	-
HELSEFAGHØGSKOLER....	289	1	-	-	2	1	1	1	2	-	-
ANDRE HØGSKOLER.....	73	-	-	1	-	-	-	-	-	-	-
TROMS.....	2065	13	37	32	11	15	17	13	12	7	7
UNIVERSITETER.....	1163	12	32	27	8	11	15	7	7	5	6
DISTRIKTSHØGSKOLER...	48	-	-	-	-	-	-	1	-	-	-
PEDAGOGISKE HØGSKOLER	403	1	2	4	2	1	1	2	1	1	-
INGENIØRHØGSKOLER....	14	-	-	-	-	-	-	-	-	-	-
HELSEFAGHØGSKOLER....	380	-	2	1	-	2	1	3	4	1	-
ANDRE HØGSKOLER.....	52	-	1	-	1	1	-	-	-	-	1
FINNMARK.....	571	3	3	2	2	3	5	4	2	1	3
DISTRIKTSHØGSKOLER...	109	-	2	-	-	1	2	-	-	-	-
PEDAGOGISKE HØGSKOLER	340	2	1	2	1	1	3	4	2	1	3
INGENIØRHØGSKOLER....	2	-	-	-	-	-	-	-	-	-	-
HELSEFAGHØGSKOLER....	120	1	-	-	1	1	-	-	-	-	-

STUDENTS BY COUNTY OF RESIDENCE, SEX, COLLEGE COUNTY AND TYPE OF COLLEGE. 1 OCTOBER 1987

COUNTY OF RESIDENCE											SEX, COLLEGE COUNTY AND TYPE OF COLLEGE
ROGA- LAND	HORDA- LAND	SOGN OG FJOR- DANE	MØRE OG ROMS- DAL	SØR- TRØN- DE- LAG	NORD- TRØN- DE- LAG	NORD- LAND	TROMS	FINN- MARK	UT- LAN- DET FOR- EIGN COUN- TRIES	UOPP- GITT UN- KNOWN	
30	64	106	1157	44	31	22	11	4	-	4	MØRE OG ROMSDAL
14	40	43	264	33	22	17	7	2	-	2	REGIONAL COLLEGES
11	22	33	290	1	3	3	2	1	-	-	COLLEGES OF EDUCATION
2	2	5	39	1	2	1	-	-	-	-	COLLEGES OF ENGINEERING
1	-	6	311	8	4	1	2	-	-	2	COLLEGES OF HEALTH EDUCATION
2	-	19	253	1	-	-	-	1	-	-	OTHER COLLEGES OF HIGHER EDUCATION
126	183	69	356	2888	476	361	101	46	12	14	SØR-TRØNDELAG
96	139	47	196	1469	295	247	63	27	8	13	UNIVERSITIES
3	6	2	24	85	18	10	6	2	-	-	REGIONAL COLLEGES
4	8	2	53	451	66	25	6	4	-	-	COLLEGES OF EDUCATION
7	4	5	23	149	25	24	7	3	-	-	COLLEGES OF ENGINEERING
2	-	-	9	59	9	5	5	4	-	-	COLLEGES OF SOCIAL WORK
5	20	6	30	286	38	22	6	5	-	-	COLLEGES OF HEALTH EDUCATION
1	-	-	-	6	-	3	-	-	-	-	MILITARY COLLEGES
8	6	7	21	383	25	25	8	1	4	1	OTHER COLLEGES OF HIGHER EDUCATION
1	5	5	31	128	734	59	8	4	-	-	NORD-TRØNDELAG
1	2	3	9	28	272	19	5	2	-	-	REGIONAL COLLEGES
-	3	1	15	47	220	19	2	2	-	-	COLLEGES OF EDUCATION
-	-	1	7	53	242	21	1	-	-	-	COLLEGES OF HEALTH EDUCATION
10	15	2	9	28	38	1233	99	41	-	-	NORDLAND
6	10	-	4	15	15	312	44	20	-	-	REGIONAL COLLEGES
2	2	-	3	10	18	510	21	6	-	-	COLLEGES OF EDUCATION
1	-	-	1	-	1	76	28	12	-	-	COLLEGES OF ENGINEERING
1	2	2	1	2	4	263	4	2	-	-	COLLEGES OF HEALTH EDUCATION
-	1	-	-	1	-	72	2	1	-	-	OTHER COLLEGES OF HIGHER EDUCATION
11	9	5	26	18	17	301	1287	182	8	37	TROMS
8	7	1	21	13	12	165	643	127	7	34	UNIVERSITIES
-	-	-	-	-	-	17	29	1	-	-	REGIONAL COLLEGES
2	-	4	3	1	2	39	312	22	1	2	COLLEGES OF EDUCATION
-	-	-	-	-	-	2	10	2	-	-	COLLEGES OF ENGINEERING
1	2	-	2	3	3	68	261	25	-	1	COLLEGES OF HEALTH EDUCATION
-	-	-	-	1	-	10	32	5	-	-	OTHER COLLEGES OF HIGHER EDUCATION
-	3	2	4	3	2	26	42	460	-	1	FINNMARK
-	1	1	1	1	1	3	7	89	-	-	REGIONAL COLLEGES
-	1	-	1	1	-	15	30	271	-	1	COLLEGES OF EDUCATION
-	-	-	-	-	-	-	-	2	-	-	COLLEGES OF ENGINEERING
-	1	1	2	1	1	8	5	98	-	-	COLLEGES OF HEALTH EDUCATION

TABELL 13. STUDENTER ETTER BOSTEDSFYLKE, KJØNN OG ALDER. 1. OKTOBER 1987

KJØNN OG ALDER	BOSTEDSFYLKE										
	I ALT TOTAL	ØST- FOLD	AKERS- HUS	OSLO	HED- MARK	OPP- LAND	BUSKE- RUD	VEST- FOLD	TELE- MARK	AUST- AGDER	VEST- AGDER
MENN OG KVINNER	105014	4179	11482	16774	3163	3298	4440	4167	3130	1919	3217
18 ÅR OG UNDER	307	10	47	51	11	8	13	8	6	4	14
19 "	5390	297	502	444	210	200	268	221	232	129	209
20 "	8732	512	785	640	339	292	394	377	330	220	353
21 "	11353	559	1203	993	432	406	515	565	430	253	460
22 "	11617	545	1306	1207	406	412	542	591	385	243	428
23 "	11031	493	1267	1438	369	384	486	453	374	224	379
24 "	8895	367	1086	1445	244	300	391	346	253	147	248
25 "	7046	236	777	1439	193	209	271	254	201	109	194
26 "	5625	153	652	1338	134	151	193	216	118	82	120
27 "	4244	106	434	1069	88	126	150	135	100	40	109
28 "	3544	73	355	961	71	78	130	90	83	44	71
29 "	2894	60	313	820	57	77	94	63	50	29	70
30 "	2463	67	234	711	47	53	83	60	51	25	45
31 "	2092	53	233	546	49	44	73	56	37	20	46
32 "	1873	45	208	480	38	40	68	50	44	22	47
33 "	1689	53	189	366	31	38	66	63	39	28	22
34 "	1551	70	148	346	28	40	48	66	36	18	34
35 " OG OVER.....	14668	480	1743	2480	416	440	655	553	361	282	368
MENN	49187	1972	5329	7518	1372	1547	2016	2033	1499	921	1579
18 ÅR OG UNDER	138	1	23	18	5	5	7	4	1	1	8
19 "	2309	132	210	187	83	75	109	114	110	52	96
20 "	3355	191	301	231	127	101	153	145	140	90	150
21 "	5018	248	582	437	190	182	222	232	173	107	217
22 "	5484	257	645	556	190	205	250	274	183	116	200
23 "	5420	241	652	662	165	177	237	241	187	112	227
24 "	4431	199	548	664	117	144	183	194	121	84	142
25 "	3722	141	407	653	81	109	135	148	110	71	109
26 "	3068	91	379	661	83	86	90	127	69	51	61
27 "	2328	61	239	564	40	76	80	79	52	21	62
28 "	1930	39	202	471	35	36	69	50	55	25	45
29 "	1515	31	152	399	27	45	48	34	31	14	40
30 "	1345	42	109	373	26	25	58	28	32	12	17
31 "	1042	26	108	258	27	27	38	36	21	16	27
32 "	918	20	100	228	11	20	34	25	26	9	22
33 "	821	31	87	150	15	23	29	31	15	17	10
34 "	720	29	51	155	13	21	23	41	19	5	14
35 " OG OVER.....	5623	192	534	851	137	190	251	230	154	117	132
KVINNER	55827	2207	6153	9256	1791	1751	2424	2134	1631	998	1638
18 ÅR OG UNDER	169	9	24	33	6	3	6	4	5	3	6
19 "	3081	165	292	257	127	125	159	107	122	77	113
20 "	5377	321	484	409	212	191	241	232	190	130	203
21 "	6335	311	621	556	242	224	293	333	257	146	243
22 "	6133	288	661	651	216	207	292	317	202	127	228
23 "	5611	252	615	776	204	207	249	212	187	112	152
24 "	4464	168	538	781	127	156	208	152	132	63	106
25 "	3324	95	370	786	112	100	136	106	91	38	85
26 "	2557	62	273	677	51	65	103	89	49	31	59
27 "	1916	45	195	505	48	50	70	56	48	19	47
28 "	1614	34	153	490	36	42	61	40	28	19	26
29 "	1379	29	161	421	30	32	46	29	19	15	30
30 "	1118	25	125	338	21	28	25	32	19	13	28
31 "	1050	27	125	288	22	17	35	20	16	4	19
32 "	955	25	108	252	27	20	34	25	18	13	25
33 "	868	22	102	216	16	15	37	32	24	11	12
34 "	831	41	97	191	15	19	25	25	17	12	20
35 " OG OVER.....	9045	288	1209	1629	279	250	404	323	207	165	236

STUDENTS BY COUNTY OF RESIDENCE, SEX AND AGE. 1 OCTOBER 1987

COUNTY OF RESIDENCE											SEX AND AGE
ROGA- LAND	HORDA- LAND	SOGN OG FJOR- DANE	MØRE OG ROMS- DAL	SØR- TRØN- DE- LAG	NORD- TRØN- DE- LAG	NORD- LAND	TROMS	FINN- MARK	UT- LAN- DET FOR- EIGN COUN- TRIES	UOPP- GITT UN- KNOWN	
6776	11954	2439	5494	7624	3040	5278	3767	1755	587	531	MALES AND FEMALES
22	47	1	12	14	4	18	6	4	3	4	18 YEARS AND UNDER
469	617	148	376	351	207	282	141	67	7	13	19 "
698	1010	307	570	564	340	520	301	124	21	35	20 "
801	1231	339	737	780	421	626	372	158	36	36	21 "
817	1298	300	713	797	413	642	340	153	39	40	22 "
762	1194	278	635	801	322	549	374	146	62	41	23 "
546	976	233	497	636	295	378	308	101	55	43	24 "
376	863	157	362	518	163	303	248	84	51	38	25 "
294	711	103	254	388	102	261	195	92	33	35	26 "
221	528	71	179	345	64	162	169	66	37	45	27 "
183	449	55	132	288	60	138	158	72	31	22	28 "
137	342	40	104	247	49	116	120	53	30	23	29 "
129	316	24	82	212	39	104	97	42	22	20	30 "
108	257	24	76	160	34	97	95	47	24	13	31 "
89	224	26	57	162	39	82	75	52	12	13	32 "
94	203	25	53	160	29	88	72	35	20	15	33 "
103	158	28	55	117	35	73	71	51	11	15	34 "
927	1530	280	600	1084	424	839	625	408	93	80	35 YEARS AND OVER
3141	5810	1126	2685	3747	1281	2548	1756	740	299	268	MALES
10	19	1	5	8	1	12	1	3	2	3	18 YEARS AND UNDER
218	291	68	155	130	79	113	55	27	3	2	19 "
312	374	115	224	213	105	199	123	45	5	11	20 "
342	556	140	336	341	156	280	173	74	13	17	21 "
396	619	126	331	376	191	306	166	65	16	16	22 "
359	614	136	335	390	137	274	157	66	30	21	23 "
281	469	103	254	337	142	199	161	40	24	25	24 "
216	490	90	217	295	65	171	134	35	28	17	25 "
166	401	56	143	215	51	160	101	40	15	22	26 "
113	304	40	120	185	32	101	89	24	18	28	27 "
91	252	33	81	186	30	77	92	28	20	13	28 "
80	184	21	64	145	26	64	67	17	16	10	29 "
62	183	15	53	137	16	53	52	22	14	16	30 "
51	129	13	41	79	13	51	41	20	15	5	31 "
40	121	16	27	92	16	40	36	20	8	7	32 "
38	109	17	31	95	15	47	26	18	10	7	33 "
49	87	11	25	56	18	37	29	22	4	10	34 "
317	608	125	243	467	188	364	253	174	58	38	35 YEARS AND OVER
3635	6144	1313	2809	3877	1759	2730	2011	1015	288	263	FEMALES
12	28	-	7	6	3	6	5	1	1	1	18 YEARS AND UNDER
251	326	80	221	221	128	169	86	40	4	11	19 "
386	636	192	346	351	235	321	178	79	16	24	20 "
459	675	199	401	439	265	346	199	84	23	19	21 "
421	679	174	382	421	222	336	174	88	23	24	22 "
403	580	142	300	411	185	275	217	80	32	20	23 "
265	507	130	243	299	153	179	147	61	31	18	24 "
160	373	67	145	223	98	132	114	49	23	21	25 "
128	310	47	111	173	51	101	94	52	18	13	26 "
108	224	31	59	160	32	61	80	42	19	17	27 "
92	197	22	51	102	30	61	66	44	11	9	28 "
57	158	19	40	102	23	52	53	36	14	13	29 "
67	133	9	29	75	23	51	45	20	8	4	30 "
57	128	11	35	81	21	46	54	27	9	8	31 "
49	103	10	30	70	23	42	39	32	4	6	32 "
56	94	8	22	65	14	41	46	17	10	8	33 "
54	71	17	30	61	17	36	42	29	7	5	34 "
610	922	155	357	617	236	475	372	234	35	42	35 YEARS AND OVER

Tabell 14. Studenter etter skolens eierform, heltids-/deltidsutdanning, kjønn og skoleslag.
1. oktober 1987 Students by ownership of college, full-time or part-time education,
sex and type of college. 1 October 1987

Kjønn og skoleslag Sex and type of college	I alt		Statlige skoler Owned by state		Fylkekommunale og kommunale skoler Owned by county or municipality		Private skoler Private schools	
	I alt Total	Deltid Part- time	I alt	Deltid	I alt	Deltid	I alt	Deltid
MENN OG KVINNER MALES AND FEMALES	105 014	24 046	76 445	15 687	7 414	233	21 155	8 126
Universiteter Universities ...	43 970	8 794	43 495	8 794	-	-	475	-
Distriktshøgskoler Regional colleges	9 221	1 393	8 269	1 360	952	33	-	-
Pedagogiske høgskoler Colleges of education	13 660	5 240	13 034	5 083	-	-	626	157
Ingeniørhøgskoler Colleges of engineering	7 694	261	6 311	253	76	-	1 307	8
Sosialhøgskoler Colleges of social work	1 187	56	1 017	52	-	-	170	4
Helsefaghøgskoler Colleges of health education	8 665	244	1 500	33	5 268	61	1 897	150
Militære høgskoler Military colleges	969	26	969	26	-	-	-	-
Andre høgskoler Other colleges of higher education	19 648	8 032	1 850	86	1 118	139	16 680	7 807
MENN MALES	49 187	11 081	36 260	6 530	1 874	112	11 053	4 439
Universiteter	22 413	3 974	22 138	3 974	-	-	275	-
Distriktshøgskoler	4 361	648	3 968	639	393	9	-	-
Pedagogiske høgskoler	3 460	1 700	3 370	1 669	-	-	90	31
Ingeniørhøgskoler	5 999	186	4 834	179	71	-	1 094	7
Sosialhøgskoler	247	10	207	9	-	-	40	1
Helsefaghøgskoler	840	52	185	11	467	4	188	37
Militære høgskoler	920	21	920	21	-	-	-	-
Andre høgskoler	10 947	4 490	638	28	943	99	9 366	4 363
KVINNER FEMALES	55 827	12 965	40 185	9 157	5 540	121	10 102	3 687
Universiteter	21 557	4 820	21 357	4 820	-	-	200	-
Distriktshøgskoler	4 860	745	4 301	721	559	24	-	-
Pedagogiske høgskoler	10 200	3 540	9 664	3 414	-	-	536	126
Ingeniørhøgskoler	1 695	75	1 477	74	5	-	213	1
Sosialhøgskoler	940	46	810	43	-	-	130	3
Helsefaghøgskoler	7 825	192	1 315	22	4 801	57	1 709	113
Militære høgskoler	49	5	49	5	-	-	-	-
Andre høgskoler	8 701	3 542	1 212	58	175	40	7 314	3 444

Tabell 15. Deltidsstudenter etter kjønn og skoleslag. 1. oktober 1983-1987 Part-time students by sex and type of college. 1 October 1983-1987

Kjønn og skoleslag Sex and type of college	1983	1984	1985 ¹	1986 ²	1987
MENN OG KVINNER MALES AND FEMALES	15 800	16 764	16 534	25 810	24 046
Universiteter Universities	5 333	5 511	8 625	8 908	8 794
Distriktshøgskoler Regional colleges	1 773	1 431	1 236	1 840	1 393
Pedagogiske høgskoler Colleges of education	2 910	3 930	3 731	4 168	5 240
Ingeniørhøgskoler Colleges of engineering	17	43	56	175	261
Sosialhøgskoler Colleges of social work .	4	5	40	20	56
Helsefaghøgskoler Colleges of health education	77	27	84	109	244
Militære høgskoler Military colleges	2	-	4	5	26
Andre høgskoler Other colleges of higher education	5 684	5 817	2 758 ¹	10 585	8 032
MENN MALES	8 615	8 947	7 916 ¹	13 262	11 081
Universiteter	2 431	2 598	4 044	4 120	3 974
Distriktshøgskoler	895	726	606	921	648
Pedagogiske høgskoler	968	1 581	1 468	1 254	1 700
Ingeniørhøgskoler	15	37	50	146	186
Sosialhøgskoler	3	2	14	10	10
Helsefaghøgskoler	20	2	18	34	52
Militære høgskoler	2	-	4	5	21
Andre høgskoler	4 281	4 001	1 712 ¹	6 772	4 490
KVINNER FEMALES	7 185	7 817	8 618 ¹	12 548	12 965
Universiteter	2 902	2 913	4 581	4 788	4 820
Distriktshøgskoler	878	705	630	919	745
Pedagogiske høgskoler	1 942	2 349	2 263	2 914	3 540
Ingeniørhøgskoler	2	6	6	29	75
Sosialhøgskoler	1	3	26	10	46
Helsefaghøgskoler	57	25	66	75	192
Militære høgskoler	-	-	-	-	5
Andre høgskoler	1 403	1 816	1 046 ¹	3 813	3 542

¹ Se note 1, side 21.

² See note 1, page 21.

Tabell 16. Universiteter.¹ Studenter etter fag i semesteret. 1. oktober 1978-1987 Universities.¹
 Students by subject of study in the semester. 1 October 1978-1987

Fag i semesteret Subject of study in the term	1978	1980	1982	1984	1986	1987
I alt Total	39 538	40 620	41 002	42 373	42 920	43 970
Av dette Of which						
Forberedende prøver Preliminary courses	5 014	5 260	5 074	5 205	4 095	4 015
Grunn- og mellomfag, emnekurs Subsidiary and minor courses	13 125	13 664	14 465	14 571	14 689	15 457
Hovedfag Major courses	3 891	3 986	3 730	3 657	4 244	4 325
Magistergrad M.A. degree	416	407	375	365	324	347
Historiefag History	1 787	1 842	1 672	1 312	1 633	1 750
Historie History	1 490	1 469	1 266	902	947	1 120
Grunn- og mellomfag	1 081	1 067	919	628	654	815
Hovedfag	407	400	347	274	292	304
Magistergrad	2	2	-	-	1	1
Kunsthistorie History of art	203	264	328	315	407	473
Grunn- og mellomfag	156	208	260	227	307	370
Hovedfag	-	-	23	44	52	46
Magistergrad	47	56	45	44	48	57
Arkeologi Archaeology	94	109	78	91	138	136
Grunn- og mellomfag	64	61	36	51	98	92
Hovedfag	-	-	2	6	9	15
Magistergrad	30	48	40	34	31	29
Uspesifisert historiefag Unspecified history	-	-	-	4	141	21
Halvsemesteremne Half semester unit .	-	-	-	-	23	9
Delfag Part examinations	-	-	-	-	108	-
Dr.art.-utdanning Dr.art.	-	-	-	4	10	12
Litteraturfag Literature	237	231	242	249	283	308
Delfag	-	-	-	-	2	8
Grunn- og mellomfag	198	193	206	206	214	241
Hovedfag	-	-	4	16	38	30
Magistergrad	39	38	32	27	29	28
Dr.art.-utdanning	-	-	-	-	-	1
Språkfag Languages	4 478	4 000	3 442	2 968	3 164	3 474
Norsk (Nordisk) Norwegian (Scandinavian)	1 729	1 409	1 058	736	555	604
Grunn- og mellomfag	1 109	850	617	468	365	389
Hovedfag	620	559	441	268	190	215
Engelsk English	1 034	881	857	659	767	863
Grunn- og mellomfag	753	647	670	512	617	705
Hovedfag	281	234	187	147	150	158
Tysk German	427	363	339	277	316	310
Grunn- og mellomfag	332	277	270	219	246	248
Hovedfag	95	86	69	58	70	62
Fransk French	401	443	369	379	496	546
Grunn- og mellomfag	325	375	322	340	443	492
Hovedfag	76	68	47	39	53	54
Klassiske språk Classical languages ...	75	76	43	28	34	19
Forberedende prøver	62	50	20	12	15	-
Grunn- og mellomfag	12	23	15	15	17	18
Hovedfag	1	3	8	1	2	1
Norsk for utenlandsstudenter Norwegian for foreign students	379	395	342	331	361	363
Andre språkfag Others	433	433	434	555	635	769
Forberedende prøver	16	3	11	82	89	138
Halvsemesteremne	-	-	-	-	-	33
Delfag	-	-	-	31	38	52
Grunn- og mellomfag	369	386	362	376	420	457
Storfag	-	-	14	13	14	14
Hovedfag	48	44	47	50	58	59
Magistergrad	-	-	-	3	3	1
Dr.art.-utdanning	-	-	-	3	13	15

¹ Tabellene 16-20 omfatter bare universiteter, mens tabellene foran omfatter både universiteter og høyskoler.

¹ Tables 16-20 include universities only, whereas the preceding tables also include colleges.

Tabell 16 (forts.). Universiteter.¹ Studenter etter fag i semesteret. 1. oktober 1978-1987 Universities.¹ Students by subject of study in the semester. 1 October 1978-1987

Fag i semesteret	1978	1980	1982	1984	1986	1987
Språkvitenskapelige fag Linguistics	326	488	402	417	438	450
Forberedende prøver	269	428	347	343	360	356
Halvsemesteremne Half semester	-	-	-	13	7	-
Delfag	-	-	-	-	6	3
Grunn- og mellomfag	34	45	36	34	30	54
Hovedfag	-	-	7	8	6	12
Magistergrad	23	15	12	16	12	11
Dr.art.-utdanning	-	-	-	3	17	14
Filosofiske fag Philosophy	4 930	5 059	5 063	5 056	3 985	3 926
Filosofi Philosophy	4 863	4 968	4 957	4 938	3 809	3 722
Forberedende prøver	4 619	4 710	4 669	4 683	3 528	3 395
Grunn- og mellomfag	188	212	230	204	215	249
Storfag	-	-	-	2	3	4
Hovedfag	-	-	8	6	14	28
Magistergrad	56	46	50	43	49	46
Andre filosofiske fag Other philosophical subjects	67	91	106	118	176	204
Delfag	-	-	-	1	9	10
Grunn- og mellomfag	55	69	79	98	139	164
Hovedfag	-	13	20	15	21	26
Magistergrad	8	9	7	2	3	1
Dr.art.-utdanning	-	-	-	2	4	3
Religionsfag Religion	1 249	1 252	1 069	960	827	819
Religionshistorie History of religion .	91	127	138	177	117	134
Grunn- og mellomfag	76	107	113	132	83	104
Storfag	-	-	2	6	2	2
Hovedfag	5	19	21	37	30	26
Magistergrad	10	1	2	2	2	2
Kristendomskunnskap Religious knowledge	424	437	376	319	297	317
Grunn- og mellomfag	356	368	311	261	233	258
Hovedfag	68	69	65	58	64	59
Religionsfag annen utdanning Religion other education	-	-	-	18	40	58
Delfag	-	-	-	17	25	44
Grunnfag	-	-	-	1	-	-
Dr.art.-utdanning	-	-	-	-	15	14
Teologi Theology	650	588	464	390	337	266
Cand.theol.-studiet Cand.theol.	650	588	464	390	337	266
Praktisk-teologisk seminar Semester for practical theology	78	94	88	54	30	44
Kateketseminar Seminary for parish workers	6	6	3	2	6	-
Estetiske fag Fine arts	749	787	876	888	910	920
Musikk Music	263	278	284	260	312	270
Grunn- og mellomfag	141	157	121	115	146	119
Hovedfag	116	116	159	138	160	143
Magistergrad	6	5	4	7	6	8
Musikerutdanning Education for musicians	216	234	285	257	236	265
Utdanning av bildende kunstnere Education in visual arts	118	127	117	121	153	133
Teatervitenskap/drama Drama	152	148	190	224	201	216
Grunn- og mellomfag	142	123	144	155	141	152
Hovedfag	-	15	29	48	46	54
Magistergrad	10	10	17	21	14	10
Uspesifiserte estetiske fag Unspecified fine arts	-	-	-	26	8	36
Delfag	-	-	-	-	-	25
Storfag	-	-	-	23	5	7
Dr.art.-utdanning	-	-	-	3	3	4

¹ Se note 1, side 80.¹ See note 1, page 80.

Tabell 16 (forts.). Universiteter.¹ Studenter etter fag i semesteret. 1. oktober 1978-1987 Universities.¹ Students by subject of study in the semester. 1 October 1978-1987

Fag i semesteret	1978	1980	1982	1984	1986	1987
Humanistiske fag ellers Other arts subjects	212	202	193	168	165	199
Delfag	-	-	-	-	20	36
Grunn- og mellomfag	157	143	133	110	101	99
Hovedfag	-	-	4	15	14	21
Magistergrad	55	59	56	43	29	41
Dr.art.-utdanning	-	-	-	-	1	2
Uspesifiserte humanistiske fag Unspeci- fied arts subjects	-	31	74	23	25	27
Faglærerutdanning Vocational training teacher education	494	474	359	443	421	380
Musikk og sang Music and song	31	26	7	12	16	-
Idrett Athletics	360	338	269	360	357	327
Grunn- og mellomfag	275	278	256	275	260	265
Hovedfag	85	60	13	85	97	62
Nordisk Husholdshøgskole, ernæringslinje School of nutrition	62	49	51	43	48	45
Handelslærerstudiet Commercial teacher training	7	5	-	-	-	-
Sykepleierlærerutdanning Nursing teacher training	34	49	22	23	-	-
Nautikkutdanning ved NTH Nautical science	-	7	10	5	-	8
Pedagogikk Education	1 255	1 214	1 206	1 024	1 018	901
Pedagogikk	753	613	579	560	593	500
Delfag	-	-	-	5	86	46
Grunn- og mellomfag	469	378	443	345	289	259
Storfag	-	-	-	5	3	10
Cand.paed.-studiet Cand.paed.	87	73	95	84	84	66
Hovedfag	192	161	140	117	114	115
Magistergrad	5	1	1	2	2	3
Dr.polit.-utdanning Dr.polit.	-	-	-	2	15	1
Sosialpedagogikk Sociology of education	253	232	237	158	203	177
Grunn- og mellomfag	162	116	146	62	120	98
Hovedfag	91	116	91	96	83	79
Spesialpedagogikk Special education ...	-	-	-	-	27	28
Hovedfag	-	-	-	-	27	28
Førskolepedagogikk Ordinary pre-school and kindergarten	-	-	-	-	4	8
Hovedfag	-	-	-	-	4	8
Pedagogisk seminar Postgraduate institute of teacher training	249	369	290	306	191	188
Økonomisk-administrative fag Economic and administrative subjects	1 156	1 243	1 239	1 293	1 718	1 515
Handelshøgskoleutdanning Economics and business administration	1 075	1 136	1 121	1 157	1 307	1 336
Siviløkonomstudiet Business admini- stration and economics	1 030	1 091	1 075	1 101	1 230	1 264
Høyere avdeling Higher degree	45	45	46	56	77	72
Regnskapsutdanning Education in accountancy	81	107	118	136	156	104
Høyere revisorutdanning Higher education in accountancy	81	107	118	136	156	104
Master of international business program .	-	-	-	-	10	40
Økonomisk college The college of business and economics	-	-	-	-	225	-
1. og 2. avd. Sections 1 and 2	-	-	-	-	214	-
Revisorutdanning Accountancy education	-	-	-	-	11	-
Helse- og sykehusadministrasjon Health and hospital administration	-	-	-	-	20	35
Samfunnsøkonomiske fag Economics	462	493	739	971	980	1 070
Sosialøkonomi Economics	462	493	737	970	966	992
Grunn- og mellomfag	58	135	371	558	531	559

¹ See note 1, side 80.¹ See note 1, page 80.

Tabell 16 (forts.). Universiteter.¹ Studenter etter fag i semesteret. 1. oktober 1978-1987 Uni-
 versities.¹ Students by subject of study in the semester. 1 October 1978-1987

Fag i semesteret	1978	1980	1982	1984	1986	1987
Samfunnsøkonomiske fag (forts.) Economics (cont.)						
Sosialøkonomi (forts.) Economics (cont.)						
Cand.ocean.-studiet, 1. avd. Cand. ocean., 1. section	214	180	188	241	175	127
Cand.ocean.-studiet, 2. avd. Cand. ocean., 2. section	169	139	134	103	187	215
Hovedfag	21	39	44	68	73	91
Andre samfunnsøkonomiske fag	-	-	2	1	14	78
Psykologiske fag Psychology	1 491	1 531	1 662	1 559	1 537	1 717
Psykologi Psychology	1 491	1 531	1 662	1 559	1 537	1 717
Grunn- og mellomfag	870	875	975	886	854	999
Storfag	-	-	-	-	-	25
Cand.psychol.-studiet Cand.psychol.	597	635	665	654	665	671
Hovedfag	2	3	11	12	12	13
Magistergrad	22	18	11	7	4	7
Dr.polit.-utdanning	-	-	-	-	2	1
Dr. psychol.-utdanning	-	-	-	-	-	1
Sosiologiske fag Sociology	921	973	910	873	861	881
Sosiologi Sociology	921	973	910	858	828	842
Grunn- og mellomfag	655	721	618	539	511	554
Cand.sociol.-studiet Cand.sociol.	136	121	143	163	174	151
Hovedfag	68	68	81	89	91	78
Magistergrad	62	63	68	67	52	59
Andre sosiologiske fag	-	-	-	15	33	39
Hovedfag	-	-	-	12	27	29
Dr.polit.-utdanning	-	-	-	3	6	10
Sosialfag Social subjects	11	4	15	18	18	26
Høgre sosionomutdanning Higher degree for social workers	11	4	15	18	18	26
Statsvitenskapelige fag Political science .	729	887	1 122	1 389	1 385	1 439
Statsvitenskap Political science	492	572	637	706	757	773
Grunn- og mellomfag	297	359	409	416	439	480
Hovedfag	188	206	221	284	314	286
Magistergrad	7	7	7	6	4	7
Andre statsvitenskapelige fag Others	237	315	485	683	628	666
Grunn- og mellomfag	155	235	387	526	459	474
Storfag	-	-	-	-	14	19
Hovedfag	81	79	97	156	155	173
Magistergrad	1	1	1	1	-	-
Pressefag Journalism	-	-	75	126	172	128
Massekommunikasjon Mass communication	-	-	75	126	172	128
Delfag	-	-	-	-	2	3
Grunn- og mellomfag	-	-	75	126	156	104
Hovedfag	-	-	-	-	14	19
Dr.polit.-utdanning	-	-	-	-	-	2
Juridiske fag Law	3 930	3 937	4 148	5 310	5 163	5 399
Cand.jur.-studiet Cand.jur.	3 474	3 247	3 296	4 214	4 129	4 168
1.- og 2. avd.	2 311	2 081	2 355	3 467	3 058	2 959
3. avd.	1 163	1 166	941	747	1 071	1 209
Andre juridiske fag Others	456	690	783	1 096	1 034	1 231
Grunn- og mellomfag	452	689	778	1 024	904	1 093
Storfag	-	-	-	-	56	51
Hovedfag	4	1	4	6	11	16
Magistergrad	-	-	1	-	1	5
Annen utdanning	-	-	69	66	62	66
Samfunnsfag ellers Other social sciences ..	968	1 047	1 170	1 014	1 246	1 344
Etnografi Ethnography	449	427	411	497	575	628
Grunn- og mellomfag	350	336	314	351	412	431
Hovedfag	71	68	78	107	129	166
Magistergrad	28	23	19	39	34	31
Kulturgeografi Cultural geography	222	177	181	156	217	212
Grunn- og mellomfag	145	105	109	84	112	104
Hovedfag	75	70	72	72	105	108
Magistergrad	2	2	-	-	-	-

¹ See note 1, side 80.¹ See note 1, page 80.

Tabell 16 (forts.). Universiteter.¹ Studenter etter fag i semesteret. 1. oktober 1978-1987 Universities.¹ Students by subject of study in the semester. 1 October 1978-1987

Fag i semesteret	1978	1980	1982	1984	1986	1987
Samfunnsfag ellers (forts.) Other social sciences (cont.)						
Samfunnskunnskap Norwegian society	233	352	276	224	95	89
Grunn- og mellomfag	233	352	276	224	95	89
Andre samfunnsfag Others	64	91	240	137	359	359
Forberedende prøve for samfunnsvitere ...	-	-	-	31	79	101
Delfag	-	-	-	-	41	31
Grunn- og mellomfag	46	71	221	77	102	70
Storfag	-	-	-	-	46	65
Hovedfag	15	19	17	27	88	85
Magistergrad	1	1	2	-	1	-
Samfunnsvitenskapelig kandidatstudium, 4. år Social sciences, 4. year	2	-	-	-	-	-
Lic. philos.-utdanning	-	-	3	2	-	-
Dr.philos.-utdanning	-	-	1	-	1	-
Dr.art.-utdanning	-	-	-	-	1	-
Dr.polit.- utdanning	-	-	-	-	-	7
Uspesifiserte samfunnsfag Unspecified social science	47	56	58	83	102	56
Matematiske fag Mathematics	1 789	2 291	2 601	3 529	3 564	3 402
Matematikk Mathematics	1 229	1 592	1 658	1 679	1 506	1 458
Forberedende prøver Preliminary examinations for economists	32	23	9	14	2	-
Emnekurs University courses	1 149	1 488	1 597	1 624	1 430	1 384
Hovedfag	48	81	52	41	74	74
Mekanikk Mechanics	44	19	25	30	35	23
Emnekurs	31	18	24	30	34	23
Hovedfag	13	1	1	-	1	-
Statistikk Statistics	147	144	111	168	205	216
Forberedende prøver	16	46	18	40	22	25
Emnekurs	118	86	85	111	151	154
Hovedfag	13	12	8	17	32	37
Informatikk og databehandling Computer science	352	532	804	1 652	1 818	1 705
Emnekurs	234	406	656	1 491	1 537	1 396
Hovedfag	118	126	148	161	281	309
Aktuarfag Actuarial mathematics	17	5	3	-	-	-
Økonomisk avdeling Economic section ...	17	5	3	-	-	-
Fysiske og kjemiske fag Physics and chemistry	1 396	1 293	1 258	1 102	1 370	1 374
Fysikk Physics	383	379	399	405	478	455
Emnekurs	270	237	277	268	290	273
Hovedfag	113	142	122	137	188	182
Kjemi Chemistry	866	772	715	539	720	730
Emnekurs	671	568	517	396	559	552
Hovedfag	195	204	198	143	161	178
Andre fysiske og kjemiske fag Others	147	142	144	158	172	189
Emnekurs	69	73	72	80	37	55
Hovedfag	78	69	72	78	135	134
Geografiske og geologiske fag Geography and geology	367	475	713	778	681	589
Geografi Geography	120	138	143	121	128	119
Emnekurs	88	79	91	58	81	72
Hovedfag	32	59	52	63	47	47
Geologi Geology	224	304	539	639	545	463
Emnekurs	96	157	406	428	281	220
Hovedfag	128	146	133	210	264	243
Magistergrad	-	1	-	1	-	-
Limnologi Limnology	23	33	31	18	8	7
Hovedfag	23	33	31	18	8	7

¹ See note 1, side 80.¹ See note 1, page 80.

Tabell 16 (forts.). Universiteter.¹ Studenter etter fag i semesteret. 1. oktober 1978-1987 Uni-
 versities.¹ Students by subject of study in the semester. 1 October 1978-1987

Fag i semesteret	1978	1980	1982	1984	1986	1987
Biologiske fag Biology	1 173	1 144	1 073	783	934	1 087
Biologi Biology	506	724	695	498	754	830
Emnekurs	506	483	425	272	431	572
Hovedfag	-	241	270	226	323	258
Botanikk Botany	185	109	147	87	70	60
Emnekurs	47	25	31	47	37	29
Hovedfag	136	83	116	40	33	31
Magistergrad	2	1	-	-	-	-
Zoologi Zoology	326	218	152	100	83	92
Emnekurs	97	38	48	31	29	49
Hovedfag	229	180	104	69	54	43
Andre biologiske fag Others	156	93	79	98	27	105
Emnekurs	1	-	-	3	5	2
Hovedfag	155	93	79	95	22	103
Sivilingeniørutdanning Engineering	3 988	4 173	4 249	4 394	4 598	4 898
Linje for						
maskinteknikk Mechanical engineering ..	684	711	709	726	755	781
skipsteknikk Marine engineering	294	333	351	377	350	328
elektroteknikk Electrical engineering .	814	859	884	942	1 098	1 319
kjemi Chemical engineering	570	566	572	586	600	620
byggningsfag Construction	966	959	909	880	882	888
gruveteknikk Mining	190	273	328	-	-	-
teknisk geologi Mining, geology	37	1	-	-	-	-
metallurgi Metallurgy	93	107	105	124	138	139
teknisk fysikk Applied physics	340	364	388	285	-	-
databehandling Data processing	-	-	3	123	63	39
mineralutvinning Mineral winning	-	-	-	351	341	335
økonomiske og administrative fag Econo- mic and administrative subjects	-	-	-	-	59	91
fysikk og matematikk Physics and mathematics	-	-	-	-	312	339
uspesifisert Unspecified	-	-	-	-	-	19
Arkitektstudiet Architecture	510	509	502	500	545	542
Næringsmiddelkand.stud. Dairy engineering .	73	73	68	77	87	89
Jordskifte kandidatstudiet Conveyancing	96	95	105	126	129	133
Naturforvaltningskandidatstudiet Admini- stration of natural resources	90	86	91	91	86	89
Miljøvernseminar Environmental protection .	8	14	2	-	1	-
Dr.ing.-studiet Dr.ing.	269	289	332	382	405	485
Dr.scient.-studiet Dr.scient	-	25	41	136	229	259
Uspesifisert naturvitenskap og teknikk Unspecified natural sciences and engineering	32	21	58	140	168	98
Helsevern fag Medicine	2 400	2 451	2 370	2 376	2 279	2 297
Medisin Medicine	2 398	2 435	2 347	2 308	2 139	2 121
Grunnfag	33	40	27	39	29	19
Cand.med.-studiet Cand.med.	2 289	2 329	2 246	2 160	2 022	2 015
Tilleggs kurs for utenlandsstudenter	76	66	74	109	88	87
Sosialmedisin Social medicine	2	5	23	-	-	-
Grunnfag	2	5	4	-	-	-
Sykepleievitenskap Nursing science	-	-	-	-	140	144
Grunn- og mellomfag	-	11	19	48	50	38
Cand.nursol-studiet Cand.nursol	-	-	-	-	82	95
Hovedfag	-	-	-	-	8	10
Dr.polit.-utdanning	-	-	-	-	-	1
Helsesøsterutdanning Health visitor education	-	-	-	20	-	-
Helsevern fag ellers Unspecified medicine	-	-	-	-	-	32

¹ See note 1, side 80.¹ See note 1, page 80.

Tabell 16 (forts.). Universiteter.¹ Studenter etter fag i semesteret. 1. oktober 1978-1987 Universities.¹ Students by subject of study in the semester. 1 October 1978-1987

Fag i semesteret	1978	1980	1982	1984	1986	1987
Tannpleiefag Dentistry	589	588	523	456	421	419
Odontologi Dentistry	589	588	523	456	421	419
Cand.odont.-studiet Cand.odont.	585	588	523	451	420	418
Tilleggskurs for utenlandsstudenter	4	-	-	5	1	1
Apotekfag Pharmacy	204	195	197	199	207	213
Farmasi Pharmacy	204	195	197	199	207	213
Cand.pharm.-studiet Cand.pharm.	204	195	197	198	206	210
Tilleggskurs for utenlandsstudenter	-	-	-	1	1	3
Veterinærfag Veterinary medicine	260	258	254	263	275	271
Veterinærmedisin Veterinary medicine	260	258	254	263	275	271
Cand.med.vet.-studiet Cand.med.vet. ...	245	250	235	252	269	271
Tilleggskurs for utenlandsstudenter	15	8	19	11	6	-
Jordbruksfag Agriculture	565	555	548	488	499	485
Sivilagronomstudiet Agriculture	565	555	548	488	499	485
Allsidig linje General branch	124	122	131	129	114	104
Husdyrbruk Animal husbandry	90	92	98	86	106	112
Plantedyrking Plant cultivation	137	133	106	65	27	-
Landbruksteknikk Agricultural technology	49	56	65	61	48	40
Landbruksøkonomi Agricultural economics	114	109	106	112	123	138
Jordfag Soil subjects	51	43	42	35	81	91
Gartneri- og hagebruksfag Horticulture	67	76	82	90	151	165
Hagearkitektstudiet Horticultural architecture	67	76	82	90	97	99
Hagebrukskandidatstudie Horticultural graduate	-	-	-	-	54	66
Skogbruksfag Forestry	105	109	114	120	115	122
Forstkandidatstudiet Graduate in forestry	105	109	114	120	115	122
Fiskerifag Fishery science	60	77	80	90	121	125
Fiskerikandidatstudiet Graduate in fishery science	60	77	80	90	121	125
Uoppgitt Unknown	65	72	68	109	94	-
Universitetsnivå I University level I ...	65	72	68	109	91	-
Universitetsnivå III University level III	-	-	-	-	3	-

¹ Se note 1, side 80.¹ See note 1, page 80.

Tabell 17. Universiteter. Studenter etter kjønn/lærested og fag i semesteret. 1. oktober 1987
 Universities. Students by sex/educational institution and subject of study in the semester. 1 October 1987

Fag i semesteret Subject of study in the semester	I alt Total	Kjønn Sex		Lærested Educational institution				
		Menn Males	Kvinner Females	Uni- versi- tetet i Oslo Uni- versity of Oslo	Uni- versi- tetet i Bergen Uni- versity of Bergen	Uni- versi- tetet i Trond- heim Uni- versity of Trond- heim	Uni- versi- tetet i Tromsø Uni- versity of Tromsø	Andre lære- steder Other edu- cational insti- tutions
I alt Total	43 970	22 413	21 557	19 390	8 598	9 335	2 400	4 247
Historiefag History	1 750	769	981	869	495	287	99	-
Historie History	1 120	597	523	505	273	274	68	-
Delfag Part examinations ...	94	32	62	-	36	58	-	-
Grunnfag Foundation course .	576	288	288	306	101	144	25	-
Mellomfag Subsidiary course	145	81	64	52	55	19	19	-
Hovedfag Main course	304	195	109	146	81	53	24	-
Magistergrad M.A. degree ...	1	1	-	1	-	-	-	-
Nordisk arkeologi Nordic archaeology	120	45	75	45	44	-	31	-
Grunnfag Foundation course .	68	26	42	23	24	-	21	-
Mellomfag Subsidiary course	8	3	5	4	3	-	1	-
Hovedfag Main course	15	8	7	-	15	-	-	-
Magistergrad M.A. degree ...	29	8	21	18	2	-	9	-
Klassisk arkeologi Classical archaeology	16	7	9	16	-	-	-	-
Grunnfag Foundation course .	16	7	9	16	-	-	-	-
Kunsthistorie History of art .	473	110	363	303	170	-	-	-
Grunnfag Foundation course	297	64	233	189	108	-	-	-
Mellomfag Subsidiary course	73	19	54	59	14	-	-	-
Hovedfag Main course	46	7	39	1	45	-	-	-
Magistergrad M.A. degree ...	57	20	37	54	3	-	-	-
Uspesifiserte historiefag Unspecified history	21	10	11	-	8	13	-	-
Halvsemesteremne Half semester unit	9	1	8	-	-	9	-	-
Dr.art.-utdanning Dr.art. ..	12	9	3	-	8	4	-	-
Litteraturfag Literature	308	105	203	200	88	-	20	-
Allmenn litteraturkunnskap Literature, general	241	80	161	155	71	-	15	-
Grunnfag Foundation course .	220	75	145	136	69	-	15	-
Mellomfag Subsidiary course	21	5	16	19	2	-	-	-
Litteraturhistorie History of literature	58	23	35	45	8	-	5	-
Hovedfag Main course	30	13	17	17	8	-	5	-
Magistergrad M.A. degree ...	28	10	18	28	-	-	-	-
Uspesifiserte litteraturfag Unspecified literature	9	2	7	-	9	-	-	-
Delfag Part examinations ...	8	2	6	-	8	-	-	-
Dr.art.-utdanning Dr.art. ..	1	-	1	-	1	-	-	-
Språkfag Languages	3 474	1 011	2 463	2 047	781	456	168	22
Norsk (Nordisk) Norwegian (Nordic)	604	156	448	338	117	93	56	-
Grunnfag Foundation course .	299	69	230	185	56	44	14	-
Mellomfag Subsidiary course	90	27	63	51	20	18	1	-
Hovedfag Main course	215	60	155	102	41	31	41	-

Tabell 17 (forts.). Universiteter. Studenter etter kjønn/lærested og fag i semesteret. 1. oktober 1987
 Universities. Students by sex/educational institution and subject of study in the semester. 1 October 1987

Fag i semesteret	I alt	Kjønn		Lærested				
		Menn	Kvinner	Uni- versi- tetet i Oslo	Uni- versi- tetet i Bergen	Uni- versi- tetet i Trond- heim	Uni- versi- tetet i Tromsø	Andre lære- steder
Engelsk English	863	250	613	461	181	147	70	4
Grunnfag	550	158	392	307	122	92	25	4
Mellomfag	155	39	116	79	26	24	26	-
Hovedfag	158	53	105	75	33	31	19	-
Tysk German	310	83	227	161	68	57	6	18
Grunnfag	206	54	152	105	45	36	2	18
Mellomfag	42	11	31	30	5	7	-	-
Hovedfag	62	18	44	26	18	14	4	-
Fransk French	546	89	457	323	134	89	-	-
Grunnfag	375	63	312	217	106	52	-	-
Mellomfag	117	16	101	63	17	37	-	-
Hovedfag	54	10	44	43	11	-	-	-
Spansk Spanish	210	59	151	143	67	-	-	-
Grunnfag	165	46	119	113	52	-	-	-
Mellomfag	35	8	27	20	15	-	-	-
Hovedfag	10	5	5	10	-	-	-	-
Nederlandsk Dutch	12	4	8	12	-	-	-	-
Mellomfag	11	3	8	11	-	-	-	-
Hovedfag	1	1	-	1	-	-	-	-
Italiensk Italian	73	13	60	49	24	-	-	-
Grunnfag	20	2	18	-	20	-	-	-
Mellomfag	49	10	39	46	3	-	-	-
Hovedfag	4	1	3	3	1	-	-	-
Portugisisk Portuguese	8	3	5	8	-	-	-	-
Mellomfag	8	3	5	8	-	-	-	-
Russisk Russian	81	38	43	53	19	-	9	-
Grunnfag	47	24	23	26	12	-	9	-
Mellomfag	16	8	8	12	4	-	-	-
Hovedfag	18	6	12	15	3	-	-	-
Polsk Polish	7	1	6	7	-	-	-	-
Grunnfag	6	1	5	6	-	-	-	-
Hovedfag	1	-	1	1	-	-	-	-
Tsjekkisk Czech	2	1	1	2	-	-	-	-
Grunnfag	1	1	-	1	-	-	-	-
Hovedfag	1	-	1	1	-	-	-	-
Serbo-Kroatisk Serbo-Croatian	10	3	7	6	-	4	-	-
Grunnfag	1	-	1	1	-	-	-	-
Mellomfag	2	1	1	2	-	-	-	-
Hovedfag	7	2	5	3	-	4	-	-
Bulgarsk Bulgarian	2	-	2	2	-	-	-	-
Grunnfag	1	-	1	1	-	-	-	-
Hovedfag	1	-	1	1	-	-	-	-
Finsk Finnish	18	5	13	8	-	-	10	-
Grunnfag	9	2	7	4	-	-	5	-
Mellomfag	2	1	1	1	-	-	1	-
Hovedfag	7	2	5	3	-	-	4	-
Samisk Lappish	11	7	4	8	-	-	3	-
Grunnfag	7	4	3	6	-	-	1	-
Mellomfag	1	1	-	-	-	-	1	-
Hovedfag	3	2	1	2	-	-	1	-
Norsk for utenlandsstudenter Norwegian for foreign students .	363	179	184	241	92	17	13	-

Tabell 17 (forts.). Universiteter. Studenter etter kjønn/lærested og fag i semesteret. 1. oktober 1987 Universities. Students by sex/educational institution and subject of study in the semester. 1 October 1987

Fag i semesteret	I alt	Kjønn		Lærested				
		Menn	Kvinner	Uni- versi- tetet i Oslo	Uni- versi- tetet i Bergen	Uni- versi- tetet i Trond- heim	Uni- versi- tetet i Tromsø	Andre lære- steder
Indisk Indian	7	2	5	7	-	-	-	-
Mellomfag	7	2	5	7	-	-	-	-
Gælisk Gaelic	1	-	1	1	-	-	-	-
Hovedfag	1	-	1	1	-	-	-	-
Hebraisk Hebrew	2	2	-	2	-	-	-	-
Mellomfag	2	2	-	2	-	-	-	-
Egyptisk Egyptian	1	-	1	1	-	-	-	-
Grunnfag	1	-	1	1	-	-	-	-
Arabisk Arabic	35	15	20	19	16	-	-	-
Grunnfag	35	15	20	19	16	-	-	-
Japansk Japanese	20	6	14	11	9	-	-	-
Grunnfag	19	6	13	10	9	-	-	-
Mellomfag	1	-	1	1	-	-	-	-
Kinesisk Chinese	15	2	13	15	-	-	-	-
Grunnfag	11	-	11	11	-	-	-	-
Hovedfag	4	2	2	4	-	-	-	-
Tyrkisk Turkish	3	-	3	3	-	-	-	-
Mellomfag	3	-	3	3	-	-	-	-
Latin Latin	7	4	3	5	2	-	-	-
Grunnfag	4	3	1	3	1	-	-	-
Mellomfag	2	1	1	1	1	-	-	-
Hovedfag	1	-	1	1	-	-	-	-
Gresk Greek	9	3	6	7	2	-	-	-
Grunnfag	5	2	3	5	-	-	-	-
Mellomfag	4	1	3	2	2	-	-	-
Uspesifiserte språkfag Un- specified languages	254	86	168	154	50	49	1	-
Forberedende prøver Prelimi- nary university examinations .	138	45	93	95	37	6	-	-
Halvsemesteremne	33	10	23	-	-	33	-	-
Delfag	52	18	34	44	7	1	-	-
Storfag Major course	14	4	10	14	-	-	-	-
Dr.art.-utdanning	15	8	7	-	6	9	-	-
Magistergrad	1	1	-	1	-	-	-	-
Annen språkutdanning Other languages	1	-	1	-	-	-	1	-
Språkvitenskapelige fag Lin- guistics	450	118	332	279	40	95	36	-
Allmenn språkvitenskap General linguistics	66	17	49	21	8	34	3	-
Forberedende prøver	7	-	7	4	-	3	-	-
Delfag	3	2	1	2	1	-	-	-
Grunnfag	42	10	32	9	6	26	1	-
Hovedfag	12	3	9	4	1	5	2	-
Magistergrad	2	2	-	2	-	-	-	-
Fonetikk Phonetics	107	23	84	6	21	48	32	-
Forberedende prøver	102	22	80	5	20	45	32	-
Grunnfag	3	1	2	-	-	3	-	-
Magistergrad	2	-	2	1	1	-	-	-
Indisk filologi Indian philo- logy	3	1	2	3	-	-	-	-
Magistergrad	3	1	2	3	-	-	-	-

Tabell 17 (forts.). Universiteter. Studenter etter kjønn/lærested og fag i semesteret. 1. oktober 1987
 Universities. Students by sex/educational institution and subject of study in the semester. 1 October 1987

Fag i semesteret	I alt	Kjønn		Lærested				
		Menn	Kvinner	Uni- versi- tetet i Oslo	Uni- versi- tetet i Bergen	Uni- versi- tetet i Trond- heim	Uni- versi- tetet i Tromsø	Andre lære- steder
Andre språkvitenskapelige fag								
Other linguistics	260	72	188	249	8	2	1	-
Forberedende prøver	247	64	183	247	-	-	-	-
Grunnfag	6	5	1	-	6	-	-	-
Mellomfag	3	1	2	-	-	2	1	-
Magistergrad	4	2	2	2	2	-	-	-
Uspesifiserte språkvitenskapelige fag Unspecified linguistics								
Dr.art.-utdanning	14	5	9	-	3	11	-	-
Dr.art.-utdanning	14	5	9	-	3	11	-	-
Filosofiske fag Philosophy ...	3 926	1 532	2 394	2 208	1 046	478	194	-
Filosofi Philosophy	3 722	1 441	2 281	2 010	1 041	477	194	-
Forberedende prøver	3 395	1 246	2 149	1 837	960	438	160	-
Grunnfag	211	118	93	109	63	23	16	-
Mellomfag	38	24	14	21	4	7	6	-
Storfag	4	2	2	2	2	-	-	-
Hovedfag	28	16	12	10	7	8	3	-
Magistergrad	46	35	11	31	5	1	9	-
Idéhistorie History of ideas .	176	78	98	176	-	-	-	-
Grunnfag	123	51	72	123	-	-	-	-
Mellomfag	26	11	15	26	-	-	-	-
Hovedfag	26	15	11	26	-	-	-	-
Magistergrad	1	1	-	1	-	-	-	-
Logikk Logic	3	2	1	-	3	-	-	-
Grunnfag	3	2	1	-	3	-	-	-
Andre filosofiske fag Other philosophical subjects								
Delfag	10	2	8	10	-	-	-	-
Grunnfag	12	7	5	12	-	-	-	-
Dr.art.-utdanning	3	2	1	-	2	1	-	-
Religionsfag Religion	819	424	395	243	54	96	-	426
Religionshistorie History of religion	134	48	86	101	33	-	-	-
Grunnfag	90	28	62	66	24	-	-	-
Mellomfag	14	5	9	11	3	-	-	-
Storfag	2	1	1	2	-	-	-	-
Hovedfag	26	13	13	20	6	-	-	-
Magistergrad	2	1	1	2	-	-	-	-
Kristendoms kunnskap Religious knowledge	317	140	177	40	15	84	-	178
Grunnfag	220	97	123	16	7	45	-	152
Mellomfag	38	15	23	4	1	18	-	15
Hovedfag	59	28	31	20	7	21	-	11
Teologi Theology	266	179	87	62	-	-	-	204
Cand.theol.-studiet Cand. theol.	266	179	87	62	-	-	-	204
Praktisk-teologisk seminar Seminary of practical theology .	44	31	13	-	-	-	-	44
Andre religionsfag Other subjects of religion								
Delfag	44	15	29	40	4	-	-	-
Dr.art.-utdanning	14	11	3	-	2	12	-	-

Tabell 17 (forts.). Universiteter. Studenter etter kjønn/lærested og fag i semesteret. 1. oktober 1987 Universities. Students by sex/educational institution and subject of study in the semester. 1 October 1987

Fag i semesteret	I alt	Kjønn		Lærested				
		Menn	Kvinner	Uni- versi- tetet i Oslo	Uni- versi- tetet i Bergen	Uni- versi- tetet i Trond- heim	Uni- versi- tetet i Tromsø	Andre lære- steder
Estetiske fag Fine arts	920	419	501	273	62	177	-	408
Musikk Music	270	144	126	175	-	85	-	10
Grunnfag	63	35	28	33	-	30	-	-
Mellomfag	56	29	27	37	-	19	-	-
Hovedfag	143	74	69	98	-	35	-	10
Magistergrad	8	6	2	7	-	1	-	-
Musikerutdanning Education for musicians	265	145	120	-	-	-	-	265
Instrumentallinje Instrumen- tal	168	90	78	-	-	-	-	168
Komposisjonslinje Composing	13	13	-	-	-	-	-	13
Vokallinje Vocal	20	6	14	-	-	-	-	20
Musikkpedagogisk linje Teaching of music	38	20	18	-	-	-	-	38
Vokal solistlinje Vocal soloist	14	10	4	-	-	-	-	14
Instrumental solistlinje Instrumental soloist	7	1	6	-	-	-	-	7
Komposisjonslinje Composing	5	5	-	-	-	-	-	5
Teatervitenskap/drama Drama ..	216	60	156	91	61	64	-	-
Støttefag Subsidiary course	58	20	38	30	28	-	-	-
Mellomfag	94	20	74	33	20	41	-	-
Hovedfag	54	14	40	18	13	23	-	-
Magistergrad	10	6	4	10	-	-	-	-
Utdanning av bildende kunstnere Education in visual arts	133	53	80	-	-	-	-	133
Kunstakademiutdanning, 5-årig Academy of fine arts, 5 years	6	2	4	-	-	-	-	6
Kunstakademiutdanning, 4-årig Academy of fine arts, 4 years	127	51	76	-	-	-	-	127
Uspesifiserte estetiske fag Unspecified fine arts	36	17	19	7	1	28	-	-
Delfag	25	15	10	-	-	25	-	-
Storfag	7	1	6	7	-	-	-	-
Dr.art.-utdanning	4	1	3	-	1	3	-	-
Humanistiske fag ellers Other arts subjects	199	72	127	146	51	1	1	-
Etnologi Ethnology	122	39	83	88	34	-	-	-
Grunnfag	66	18	48	50	16	-	-	-
Mellomfag	8	2	6	6	2	-	-	-
Hovedfag	15	5	10	-	15	-	-	-
Magistergrad	33	14	19	32	1	-	-	-
Folkeminnevitenskap Folklore .	29	9	20	17	12	-	-	-
Grunnfag	13	5	8	9	4	-	-	-
Mellomfag	2	-	2	2	-	-	-	-
Hovedfag	6	2	4	-	6	-	-	-
Magistergrad	8	2	6	6	2	-	-	-
Gresk kultur Greek culture ...	5	3	2	-	5	-	-	-
Grunnfag	5	3	2	-	5	-	-	-
Antikkens språk og kultur Clas- sical culture	5	4	1	5	-	-	-	-
Grunnfag	5	4	1	5	-	-	-	-

Tabell 17 (forts.). Universiteter. Studenter etter kjønn/lærested og fag i semesteret. 1. oktober 1987 Universities. Students by sex/educational institution and subject of study in the semester. 1 October 1987

Fag i semesteret	I alt	Kjønn		Lærested				
		Menn	Kvinner	Uni- versi- tetet i Oslo	Uni- versi- tetet i Bergen	Uni- versi- tetet i Trond- heim	Uni- versi- tetet i Tromsø	Andre lære- steder
Andre humanistiske fag arts subjects	38	17	21	36	-	1	1	-
Delfag	36	16	20	36	-	-	-	-
Dr.art.-utdanning	2	1	1	-	-	1	1	-
Uspesifiserte humanistiske fag Unspecified arts subjects	27	9	18	26	-	-	1	-
Faglærerutdanning teachers of vocational subjects	380	191	189	45	-	8	-	327
Idrett Athletics	327	179	148	-	-	-	-	327
Grunnfag	89	49	40	-	-	-	-	89
Mellomfag	176	89	87	-	-	-	-	176
Hovedfag	62	41	21	-	-	-	-	62
Nordisk husholdshøgskole, ernæringslinje School of nutrition	45	4	41	45	-	-	-	-
Nautikkutdanning ved NTH Nautical science	8	8	-	-	-	8	-	-
Pedagogikk Education	901	282	619	464	43	323	36	35
Pedagogikk	500	133	367	287	-	197	16	-
Delfag	46	15	31	46	-	-	-	-
Grunnfag	150	36	114	58	-	84	8	-
Mellomfag	109	17	92	41	-	68	-	-
Storfag	10	2	8	-	-	3	7	-
Cand.paed.-studiet Cand.paed.	66	20	46	66	-	-	-	-
Hovedfag	115	40	75	74	-	41	-	-
Magistergrad	3	3	-	2	-	-	1	-
Dr.polit.-utdanning Dr.polit.	1	-	1	-	-	1	-	-
Sosialpedagogikk Sociology of education	177	34	143	177	-	-	-	-
Grunnfag	62	7	55	62	-	-	-	-
Mellomfag	36	6	30	36	-	-	-	-
Hovedfag	79	21	58	79	-	-	-	-
Førskolepedagogikk Ordinary pre-school and kindergarten education	8	-	8	-	-	8	-	-
Hovedfag	8	-	8	-	-	8	-	-
Spesialpedagogikk Special education	28	10	18	-	-	28	-	-
Hovedfag	28	10	18	-	-	28	-	-
Pedagogisk seminar Post-graduate institute of teacher training	188	105	83	-	43	90	20	35
Økonomisk-administrative fag Economic and administrative subjects	1 515	992	523	35	-	-	-	1 480

Tabell 17 (forts.). Universiteter. Studenter etter kjønn/lærested og fag i semesteret. 1. oktober 1987 Universities. Students by sex/educational institution and subject of study in the semester. 1 October 1987

Fag i semesteret	I alt	Kjønn		Lærested				
		Menn	Kvinner	Uni- versi- tetet i Oslo	Uni- versi- tetet i Bergen	Uni- versi- tetet i Trond- heim	Uni- versi- tetet i Tromsø	Andre lære- steder
Handelshøgskoleutdanning Economics and business administration	1 336	865	471	-	-	-	-	1 336
Siviløkonomstudiet Business administration and economics .	1 264	805	459	-	-	-	-	1 264
Høyere avdeling Higher degree	72	60	12	-	-	-	-	72
Regnskapsutdanning Education in accountancy	104	80	24	-	-	-	-	104
Høyere revisorutdanning Higher education in accoun- tancy	104	80	24	-	-	-	-	104
Helse- og sykehusadministrasjon Health and hospital administra- tion	35	18	17	35	-	-	-	-
Master of international business program	40	29	11	-	-	-	-	40
Samfunnsøkonomiske fag Eco- nomics	1 070	645	425	677	213	123	57	-
Samfunnsøkonomi Economics	58	31	27	35	2	21	-	-
Delfag	35	19	16	35	-	-	-	-
Storfag	23	12	11	-	2	21	-	-
Sosialøkonomi Economics	992	603	389	641	211	83	57	-
Grunnfag	474	286	188	213	124	82	55	-
Mellomfag	85	56	29	72	10	1	2	-
Cand.oecon.-studiet, 1. avd. Cand.oecon., section 1	127	63	64	127	-	-	-	-
Cand.oecon.-studiet, 2. avd. Cand.oecon., section 2	215	134	81	215	-	-	-	-
Hovedfag	91	64	27	14	77	-	-	-
Andre samfunnsøkonomiske fag Other areas in economics	20	11	9	1	-	19	-	-
Enkeltfagsutdanning Individual subject	20	11	9	1	-	19	-	-
Psykologiske fag Psychology ..	1 717	549	1 168	894	543	213	67	-
Psykologi Psychology	1 717	549	1 168	894	543	213	67	-
Grunnfag	948	270	678	404	312	167	65	-
Mellomfag	51	18	33	44	-	5	2	-
Storfag	25	9	16	-	-	25	-	-
Cand.psychol.-studiet Cand. psychol	671	243	428	443	228	-	-	-
Hovedfag	13	7	6	-	-	13	-	-
Dr.polit.-utdanning	1	1	-	-	-	1	-	-
Magistergrad	7	1	6	2	3	2	-	-
Dr.psychol.-utdanning Dr. psychol.	1	-	1	1	-	-	-	-
Sosiologiske fag Sociology ...	881	340	541	511	181	189	-	-
Sosiologi Sociology	842	325	517	511	151	180	-	-
Grunnfag	407	142	265	227	93	87	-	-
Mellomfag	147	53	94	75	12	60	-	-

Tabell 17 (forts.). Universiteter. Studenter etter kjønn/lærested og fag i semesteret. 1. oktober 1987 Universities. Students by sex/educational institution and subject of study in the semester. 1 October 1987

Fag i semesteret	I alt	Kjønn		Lærested					
		Menn	Kvinner	Uni- versi- tetet i Oslo	Uni- versi- tetet i Bergen	Uni- versi- tetet i Trond- heim	Uni- versi- tetet i Tromsø	Andre lære- steder	
Sosiologi (forts.) Sociology (cont.)									
Cand.sociol.-studiet	Cand. sociol.	151	58	93	151	-	-	-	-
Hovedfag	78	36	42	1	46	31	-	-
Magistergrad	59	36	23	57	-	2	-	-
Andre sosiologiske fag	Other areas in sociology	39	15	24	-	30	9	-	-
Hovedfag	29	11	18	-	29	-	-	-
Dr.polit.-utdanning	10	4	6	-	1	9	-	-
Sosialfag	Social work	26	7	19	-	-	26	-	-
Høgre sosionomutdanning	Higher degree for social workers	26	7	19	-	-	26	-	-
Cand.socion.-studiet	Cand. socion.	26	7	19	-	-	26	-	-
Statsvitenskapelige fag	Political science	1 439	666	773	773	550	-	116	-
Statsvitenskap	Political science	773	357	416	773	-	-	-	-
Grunnfag	393	168	225	393	-	-	-	-
Mellomfag	87	30	57	87	-	-	-	-
Hovedfag	286	156	130	286	-	-	-	-
Magistergrad	7	3	4	7	-	-	-	-
Sammenlignende politikk	Com- parative politics	186	104	82	-	186	-	-	-
Grunnfag	87	48	39	-	87	-	-	-
Mellomfag	24	13	11	-	24	-	-	-
Hovedfag	75	43	32	-	75	-	-	-
Offentlig administrasjons- og organisasjonskunnskap	Public administration and organization theory	461	197	264	-	364	-	97	-
Grunnfag	298	122	176	-	218	-	80	-
Mellomfag	65	34	31	-	65	-	-	-
Hovedfag	98	41	57	-	81	-	17	-
Andre statsvitenskapelige fag	Other political science	19	8	11	-	-	-	19	-
Storfag	19	8	11	-	-	-	19	-
Pressefag	Journalism	128	50	78	51	77	-	-	-
Massekommunikasjon	Mass commu- nication	123	50	73	51	72	-	-	-
Grunnfag	88	28	60	35	53	-	-	-
Mellomfag	16	10	6	16	-	-	-	-
Hovedfag	19	12	7	-	19	-	-	-
Andre pressefag	Other journa- lism	5	-	5	-	5	-	-	-
Delfag	3	-	3	-	3	-	-	-
Dr.polit.-utdanning	2	-	2	-	2	-	-	-
Juridiske fag	Law	5 399	2 614	2 785	3 631	1 450	-	318	-
Jus	Law	915	447	468	-	671	-	244	-
Grunnfag	864	416	448	-	671	-	193	-
Storfag	51	31	20	-	-	-	51	-

Tabell 17 (forts.). Universiteter. Studenter etter kjønn/lærested og fag i semesteret. 1. oktober 1987 Universities. Students by sex/educational institution and subject of study in the semester. 1 October 1987

Fag i semesteret	I alt	Kjønn		Lærested				Andre læresteder
		Menn	Kvinner	Uni-versitetet i Oslo	Uni-versitetet i Bergen	Uni-versitetet i Trondheim	Uni-versitetet i Tromsø	
Offentlig rett Public law	138	60	78	92	46	-	-	-
Grunnfag	123	50	73	84	39	-	-	-
Mellomfag	15	10	5	8	7	-	-	-
Kriminologi Criminology	112	34	78	112	-	-	-	-
Grunnfag	75	22	53	75	-	-	-	-
Mellomfag	16	3	13	16	-	-	-	-
Hovedfag	16	6	10	16	-	-	-	-
Magistergrad	5	3	2	5	-	-	-	-
Cand.jur.-studiet Cand.jur. ..	4 168	2 038	2 130	3 362	732	-	74	-
1. og 2. avd. Sections								
1 and 2	2 959	1 425	1 534	2 322	566	-	71	-
3. avd. Section 3	1 209	613	596	1 040	166	-	3	-
Andre juridiske fag Other law subjects	66	35	31	65	1	-	-	-
Samfunnsfag ellers Other social sciences	1 344	610	734	497	501	210	136	-
Etnografi Ethnography	628	235	393	360	153	115	-	-
Grunnfag	350	115	235	179	74	97	-	-
Mellomfag	81	27	54	43	29	9	-	-
Hovedfag	166	76	90	117	49	-	-	-
Magistergrad	31	17	14	21	1	9	-	-
Kulturgeografi Cultural geography	212	114	98	72	74	66	-	-
Grunnfag	97	49	48	30	34	33	-	-
Mellomfag	7	5	2	6	1	-	-	-
Hovedfag	108	60	48	36	39	33	-	-
Samfunnskunnskap Norwegian society	89	31	58	-	-	14	75	-
Grunnfag	64	24	40	-	-	14	50	-
Mellomfag	25	7	18	-	-	-	25	-
Statistikk Statistics	17	7	10	10	-	7	-	-
Grunnfag	17	7	10	10	-	7	-	-
Informasjonsvitenskap Information	83	59	24	-	83	-	-	-
Grunnfag	51	34	17	-	51	-	-	-
Mellomfag	2	1	1	-	2	-	-	-
Hovedfag	30	24	6	-	30	-	-	-
Andre samfunnsfag Other social sciences	259	134	125	13	186	6	54	-
Forberedende prøve for samfunnsvitere Preliminary university examinations for social scientists	101	50	51	-	101	-	-	-
Halvsemesteremne	2	1	1	-	-	2	-	-
Delfag	29	7	22	13	16	-	-	-
Storfag	65	41	24	-	65	-	-	-
Hovedfag	55	29	26	-	1	-	54	-
Dr.polit.-utdanning	7	6	1	-	3	4	-	-
Uspesifiserte samfunnsfag Unspecified social science	56	30	26	42	5	2	7	-
Enkeltfag	20	7	13	9	4	-	7	-
Dr.polit.-utdanning	35	23	12	32	1	2	-	-
Dr.philos.-utdanning	1	-	1	1	-	-	-	-

Tabell 17 (forts.). Universiteter. Studenter etter kjønn/lærested og fag i semesteret. 1. oktober 1987 Universities. Students by sex/educational institution and subject of study in the semester. 1 October 1987

Fag i semesteret	I alt	Kjønn		Lærested				
		Menn	Kvinner	Uni- versi- tetet i Oslo	Uni- versi- tetet i Bergen	Uni- versi- tetet i Trond- heim	Uni- versi- tetet i Tromsø	Andre lære- steder
Matematiske fag Mathematics ..	3 454	2 424	1 030	2 077	623	439	315	-
Matematikk Mathematics	1 474	1 024	450	728	406	132	208	-
Emnekurs University courses	1 384	950	434	674	388	121	201	-
Hovedfag	74	61	13	46	13	8	7	-
Dr.scient.-studiet Dr.scient.	16	13	3	8	5	3	-	-
Mekanikk Mechanics	29	20	9	29	-	-	-	-
Emnekurs	23	14	9	23	-	-	-	-
Dr.scient.-studiet	6	6	-	6	-	-	-	-
Statistikk	221	140	81	164	38	9	10	-
Forberedende prøve for sam- funnsvitere	25	12	13	-	25	-	-	-
Emnekurs	154	102	52	135	-	9	10	-
Hovedfag	37	24	13	27	10	-	-	-
Dr.scient.-studiet	5	2	3	2	3	-	-	-
Informatikk Computer science .	1 678	1 221	457	1 122	161	298	97	-
Emnekurs	1 344	954	390	841	131	282	90	-
Hovedfag	309	246	63	269	21	16	3	-
Dr.scient.-studiet	25	21	4	12	9	-	4	-
EDB for humanister Data processing for humanists	52	19	33	34	18	-	-	-
Fysiske og kjemiske fag Physics and chemistry	1 447	916	531	774	435	162	76	-
Fysikk Physics	479	396	83	252	134	59	34	-
Emnekurs	273	223	50	131	82	37	23	-
Hovedfag	182	155	27	113	49	12	8	-
Dr.scient.-studiet	24	18	6	8	3	10	3	-
Astronomi Astronomy	37	28	9	37	-	-	-	-
Emnekurs	30	23	7	30	-	-	-	-
Hovedfag	7	5	2	7	-	-	-	-
Geofysikk Geophysics	143	113	30	79	64	-	-	-
Emnekurs	25	21	4	25	-	-	-	-
Hovedfag	104	80	24	52	52	-	-	-
Dr.scient.-studiet	14	12	2	2	12	-	-	-
Kybernetikk Cybernetics	23	18	5	-	-	-	23	-
Hovedfag	23	18	5	-	-	-	23	-
Kjemi Chemistry	765	361	404	406	237	103	19	-
Emnekurs	552	251	301	297	164	79	12	-
Hovedfag	178	86	92	100	56	17	5	-
Dr.scient.-studiet	35	24	11	9	17	7	2	-
Geografiske og geologiske fag Geography and geology	601	401	200	281	214	2	104	-
Geografi Geography	120	80	40	114	-	2	4	-
Emnekurs	72	45	27	66	-	2	4	-
Hovedfag	47	34	13	47	-	-	-	-
Dr.scient.-studiet	1	1	-	1	-	-	-	-
Geologi Geology	474	316	158	160	214	-	100	-
Emnekurs	220	142	78	31	130	-	59	-
Hovedfag	243	165	78	123	79	-	41	-
Dr.scient.-studiet	11	9	2	6	5	-	-	-
Limnologi Limnology	7	5	2	7	-	-	-	-
Hovedfag	7	5	2	7	-	-	-	-

Tabell 17 (forts.). Universiteter. Studenter etter kjønn/lærested og fag i semesteret. 1. oktober 1987
 Universities. Students by sex/educational institution and subject of study in the semester. 1 October 1987

Fag i semesteret	I alt	Kjønn		Lærested				
		Menn	Kvinner	Uni- versi- tetet i Oslo	Uni- versi- tetet i Bergen	Uni- versi- tetet i Trond- heim	Uni- versi- tetet i Tromsø	Andre lære- steder
Biologiske fag Biology	1 175	620	555	428	326	191	230	-
Biologi Biology	885	452	433	284	321	78	202	-
Emnekurs	572	254	318	205	156	67	144	-
Hovedfag	258	160	98	77	129	-	52	-
Dr.scient.-studiet	55	38	17	2	36	11	6	-
Botanikk Botany	77	36	41	23	-	40	14	-
Emnekurs	29	11	18	6	-	9	14	-
Hovedfag	31	16	15	-	-	31	-	-
Dr.scient.-studiet	17	9	8	17	-	-	-	-
Zoologi Zoology	100	67	33	21	-	65	14	-
Emnekurs	49	34	15	9	-	26	14	-
Hovedfag	43	26	17	12	-	31	-	-
Dr.scient.-studiet	8	7	1	-	-	8	-	-
Fiskeribiologi Marine biology	8	5	3	1	1	6	-	-
Emnekurs	1	1	-	-	1	-	-	-
Hovedfag	7	4	3	1	-	6	-	-
Ernæringsbiologi Nutrition biology	15	1	14	15	-	-	-	-
Hovedfag	11	-	11	11	-	-	-	-
Dr.scient.-studiet	4	1	3	4	-	-	-	-
Akvakultur Aquaculture	6	5	1	-	4	2	-	-
Dr.scient.-studiet	4	4	-	-	4	-	-	-
Emnekurs	1	1	-	-	-	1	-	-
Hovedfag	1	-	1	-	-	1	-	-
Uspesifiserte biologiske fag Unspecified biology	84	54	30	84	-	-	-	-
Emnekurs	84	54	30	84	-	-	-	-
Hovedfag	84	54	30	84	-	-	-	-
Maskintekniske fag Mechanical engineering	1 223	1 069	154	-	-	1 223	-	-
Sivilingeniørstudiet, alminnelig maskin- og driftsteknikk Mechanical engineering, general	781	679	102	-	-	781	-	-
Sivilingeniørstudiet, skips- og skipsmaskinbygging Marine engineering	328	282	46	-	-	328	-	-
Dr.ing.-studiet, maskinfag Dr.ing., mechanical engineering	78	72	6	-	-	78	-	-
Dr.ing.-studiet, skipsfag Dr.ing., marine engineering	36	36	-	-	-	36	-	-
Elektrotekniske fag Electrical engineering	1 414	1 195	219	-	-	1 414	-	-
Sivilingeniørstudiet, elektro- teknikk Electrical engineering	1 319	1 106	213	-	-	1 319	-	-
Dr.ing.-studiet, elektrofag Dr.ing., electrical engineering	95	89	6	-	-	95	-	-
Kjemitekniske fag Chemical engineering	1 020	578	442	-	-	1 020	-	-
Sivilingeniørstudiet, kjemi- teknikk Chemical engineering	620	306	314	-	-	620	-	-

Tabell 17 (forts.). Universiteter. Studenter etter kjønn/lærested og fag i semesteret. 1. oktober 1987 Universities. Students by sex/educational institution and subject of study in the semester. 1 October 1987

Fag i semesteret	I alt	Kjønn		Lærested				
		Menn	Kvinner	Uni- versi- tetet i Oslo	Uni- versi- tetet i Bergen	Uni- versi- tetet i Trond- heim	Uni- versi- tetet i Tromsø	Andre lære- steder
Sivilingeniørstudiet, mineral- utvinning Mineralogy engineering	335	227	108	-	-	335	-	-
Dr.ing.-studiet, kjemifag Dr.ing., chemical engineering .	65	45	20	-	-	65	-	-
Bygge- og anleggstekniske fag Building and construction engineering	1 583	1 028	555	-	-	1 388	-	195
Arkitektstudiet Architecture	542	234	308	-	-	347	-	195
Sivilingeniørstudiet, bygnings- fag Construction	888	656	232	-	-	888	-	-
Dr.ing.-studiet, bygningsfag Dr.ing., construction	74	69	5	-	-	74	-	-
Dr.ing.-studiet, bergfag Dr.ing., mining	69	62	7	-	-	69	-	-
Dr.ing.-studiet, arkitektfag Dr.ing., architecture	10	7	3	-	-	10	-	-
Naturvitenskapelige og tekniske fag ellers Natural science, mathematics and engineering n.e.c.	1 012	664	348	33	-	667	1	311
Dr.ing.-studiet Dr.ing.	20	20	-	-	-	20	-	-
Sivilingeniørstudiet, metall- urgisk linje Metallurgy	139	89	50	-	-	139	-	-
Sivilingeniørstudiet, linje for økonomiske og administrative fag Economic and administrative subjects, engineering	91	75	16	-	-	91	-	-
Sivilingeniørstudiet, linje for EDB Data processing	39	30	9	-	-	39	-	-
Dr.philos.-utdanning	1	1	-	1	-	-	-	-
Dr.ing.-studiet, allmennfag Dr.ing., general engineering ..	38	31	7	-	-	38	-	-
Næringsmiddelkandidatstudiet Dairy engineering	89	27	62	-	-	-	-	89
Jordskifte kandidatstudiet Conveyancing	133	90	43	-	-	-	-	133
Naturforvaltningskandidatstudiet Administration of natural resource	89	51	38	-	-	-	-	89
Dr.scient.-studiet Dr.scient.	34	24	10	32	-	1	1	-
Sivilingeniørstudiet, fysikk og matematikk Physics and mathe- matics, engineering	339	226	113	-	-	339	-	-

Tabell 17 (forts.). Universiteter. Studenter etter kjønn/lærested og fag i semesteret. 1. oktober 1987 Universities. Students by sex/educational institution and subject of study in the semester. 1 October 1987

Fag i semesteret	I alt	Kjønn		Lærested				
		Menn	Kvinner	Uni- versi- tetet i Oslo	Uni- versi- tetet i Bergen	Uni- versi- tetet i Trond- heim	Uni- versi- tetet i Tromsø	Andre lære- steder
Uspesifisert naturvitenskap og teknikk Unspecified natural sciences and engineering	116	78	38	90	2	2	22	-
Enkeltfag	90	61	29	82	2	1	5	-
Hovedfag	7	4	3	6	-	1	-	-
Sivilingeniør	19	13	6	2	-	-	17	-
Helsevern fag Medicine	2 297	1 113	1 184	1 219	657	144	276	-
Medisin Medicine	2 121	1 087	1 034	1 109	609	144	259	-
Grunnfag	19	-	19	-	-	-	19	-
Cand.med.-studiet Cand.med.	2 015	1 031	984	1 040	591	144	240	-
Tilleggskurs for utenlandsstudenter Course for students with a foreign degree ..	87	56	31	69	18	-	-	-
Sykepleievitenskap Nursing science	144	13	131	95	48	-	-	-
Grunnfag	21	1	20	-	21	-	-	-
Mellomfag	17	2	15	-	17	-	-	-
Cand.nursol-studiet								
Cand.nursol	95	9	86	95	-	-	-	-
Hovedfag	10	1	9	-	10	-	-	-
Dr.polit.-utdanning	1	-	1	-	1	-	-	-
Helsevern fag ellers Unspecified medicine	32	13	19	15	-	-	17	-
Enkeltfag	15	1	14	15	-	-	-	-
Folkehelsevitenskap, kandidatstudium Master of public health	17	12	5	-	-	-	17	-
Tannpleiefag Dental hygiene ..	419	198	221	254	165	-	-	-
Odontologi Dentistry	419	198	221	254	165	-	-	-
Cand.odont.-studiet Cand. odont.	418	197	221	253	165	-	-	-
Tilleggskurs for utenlandsstudenter	1	1	-	1	-	-	-	-
Apotekfag Pharmacy	226	37	189	226	-	-	-	-
Farmasi Pharmacy	226	37	189	226	-	-	-	-
Cand.pharm.-studiet Cand. pharm.	210	33	177	210	-	-	-	-
Tilleggskurs for utenlandsstudenter	3	-	3	3	-	-	-	-
Dr.scient.-studiet	13	4	9	13	-	-	-	-

Tabell 17 (forts.). Universiteter. Studenter etter kjønn/lærested og fag i semesteret. 1. oktober 1987 Universities. Students by sex/educational institution and subject of study in the semester. 1 October 1987

Fag i semesteret	I alt	Kjønn		Lærested				
		Menn	Kvinner	Uni- versi- tetet i Oslo	Uni- versi- tetet i Bergen	Uni- versi- tetet i Trond- heim	Uni- versi- tetet i Tromsø	Andre lære- steder
Veterinærfag Veterinary medicine	271	108	163	-	-	-	-	271
Veterinærmedisin Veterinary medicine	271	108	163	-	-	-	-	271
Cand.med.vet.-studiet								
Cand.med.vet.	271	108	163	-	-	-	-	271
Jordbruksfag Agriculture	485	263	222	-	-	-	-	485
Sivilagronomstudiet Agriculture Allsidig linje General branch	485	263	222	-	-	-	-	485
Husdyrbruk Animal husbandry	104	57	47	-	-	-	-	104
Landbruksteknikk Agricul- tural technology	112	43	69	-	-	-	-	112
Landbruksøkonomi Agricul- tural economics	40	37	3	-	-	-	-	40
Jordfag Soil subjects	138	85	53	-	-	-	-	138
Jordfag Soil subjects	91	41	50	-	-	-	-	91
Gartneri- og hagebruksfag Horticulture	165	43	122	-	-	-	-	165
Hagebrukskandidatstudiet Horticultural graduate	66	21	45	-	-	-	-	66
Hagearkitektstudiet Horticul- tural architecture	99	22	77	-	-	-	-	99
Skogbruksfag Forestry	122	111	11	-	-	-	-	122
Forstkandidatstudiet Graduate in forestry	122	111	11	-	-	-	-	122
Fiskerifag Fishery science ...	125	94	31	-	-	-	125	-
Fiskerikandidatstudiet Graduate in fishery science	125	94	31	-	-	-	125	-

Tabell 18. Universiteter. Nye studenter¹ etter kjønn og alder. 1985-1987 Universities. New students¹ by sex and age. 1985-1987

Alder Age	I alt Total			Menn Males			Kvinner Females		
	1985 ²	1986	1987	1985 ²	1986	1987	1985 ²	1986	1987
I alt Total	10 215	12 016	10 591	4 885	5 486	4 935	5 330	6 530	5 656
19 år og under years and under	2 423	2 662	2 593	1 089	1 144	1 082	1 334	1 518	1 511
20 år years	1 966	2 402	2 048	806	976	812	1 160	1 426	1 236
21 "	1 458	1 664	1 536	791	895	818	667	769	718
22 "	725	948	793	422	500	448	303	448	345
23 "	542	600	584	307	281	314	235	319	270
24 "	435	450	415	255	235	225	180	215	190
25 "	350	392	311	197	209	192	153	183	119
26 "	273	317	289	154	163	171	119	154	118
27 "	268	248	192	148	138	105	120	110	87
28 "	194	229	185	112	111	110	82	118	75
29 "	136	174	131	75	86	69	61	88	62
30 år og over years and over	1 445	1 930	1 514	529	748	589	916	1 182	925
				Prosent	Per cent				
I alt	100,0	100,0	100,0	100,0	100,0	100,0	100,0	100,0	100,0
19 år og under	23,7	22,2	24,5	22,3	20,9	21,9	25,0	23,3	26,7
20 år	19,2	20,0	19,3	16,5	17,8	16,5	21,8	21,8	21,9
21 "	14,3	13,9	14,5	16,2	16,3	16,6	12,5	11,8	12,7
22 "	7,1	7,9	7,5	8,6	9,1	9,1	5,7	6,9	6,1
23 "	5,3	5,0	5,5	6,3	5,1	6,4	4,4	4,9	4,8
24 "	4,3	3,8	3,9	5,2	4,3	4,6	3,4	3,3	3,4
25 "	3,4	3,3	2,9	4,0	3,8	3,9	2,9	2,8	2,1
26 "	2,7	2,6	2,7	3,2	3,0	3,5	2,2	2,4	2,0
27 "	2,6	2,1	1,8	3,0	2,5	2,1	2,3	1,7	1,5
28 "	1,9	1,9	1,8	2,3	2,0	2,2	1,5	1,8	1,3
29 "	1,3	1,5	1,2	1,5	1,6	1,4	1,1	1,4	1,1
30 år og over	14,1	16,1	14,3	10,8	13,6	11,9	17,2	18,1	16,4

¹ Om definisjon av "nye studenter", se tekstdel, avsnitt 4.1. ² Se note 3, side 102.

¹ Concerning definition of "new students", see text, 4.1. ² See note 3, page 102.

Tabell 19. Universiteter. Nye studenter¹ etter kjønn og lærested. 1985-1987 Universities. New students¹ by sex and educational institution. 1985-1987

Kjønn og lærested Sex and educational institution	1985		1986		1987	
	I alt Total	Av dette i høstse- mesteret Of which in the autumn	I alt	Av dette i høstse- mesteret	I alt	Av dette i høstse- mesteret
MENN OG KVINNER MALES AND FEMALES ...	10 215 ²	7 614 ²	12 016	8 781	10 591	8 825
Norges landbrukshøgskole Norwegian College of Agriculture	268	251	255	237	253	253
Universitetet i Oslo University of Oslo	5 111	3 642	5 032	3 559	4 589	3 571
Menighetsfakultetet Free Faculty of Theology	47	41	50	39	62	56
Norges Veterinærhøgskole The Norwegian College of Veterinary Medicine	35	34	36	36	40	40
Arkitektshøgskolen i Oslo The Oslo School of Architecture	26	26	28	28	31	31
Norges idrettshøgskole Norwegian College of Physical Education and Sport	108	107	117	117	115	115
Norges Musikkhøgskole The Norwegian State Academy of Music	61	60	59	59	77	77
Statens Kunstakademi National Academy of Fine Arts	21	21	29	29	16	16
Vestlandet Kunstakademi National Academy of Fine Arts, Bergen	48	18	13	13
Økonomisk college The College of Business and Economics	221	145	-	-
Universitetet i Bergen University of Bergen	2 094	1 641	2 324	1 780	2 153	1 842
Norges Handelshøgskole Norwegian School of Economics and Business Administration	289	288	324	319	312	309
Universitetet i Trondheim University of Trondheim	1 324 ²	1 025 ²	2 716	1 919	2 192	2 007
Av dette Of which						
Den almentvitenskapelige høgskolen College of Arts and Science	277 ³	2 ³	1 678	904	1 048	864
Norges tekniske høgskole The Norwegian Institute of Technology ...	1 041	1 018	1 031	1 013	1 144	1 143
Det medisinske fakultet Faculty of Medicine	6	5	7	5	-	-
Universitetet i Tromsø University of Tromsø	831	478	777	493	738	495
MENN MALES	4 885 ²	3 661 ²	5 486	4 117	4 935	4 095
Norges landbrukshøgskole	171	154	148	130	141	141
Universitetet i Oslo	2 096	1 497	2 115	1 518	1 838	1 410
Menighetsfakultetet	27	22	22	18	30	29
Norges Veterinærhøgskole	21	21	12	12	12	12

¹ Om definisjon av "nye studenter", se tekstdelen, avsnitt 4.1. ² Se note 3. ³ Tallet er mye for lavt på grunn av mangelfulle data.

¹ Concerning definition of "new students", see text 4.1. ² Se note 3. ³ The number is much too low because of incomplete data.

Tabell 19 (forts.). Universiteter. Nye studenter¹ etter kjønn og lærested. 1985-1987 Universities. New students¹ by sex and educational institution. 1985-1987

Kjønn og lærested	1985		1986		1987	
	I alt	Av dette i høstsemesteret	I alt	Av dette i høstsemesteret	I alt	Av dette i høstsemesteret
MENN (forts.) MALES (cont.)						
Arkitektshøgskolen i Oslo	14	14	14	14	7	7
Norges idrettshøgskole	51	50	58	58	61	61
Norges Musikkhøgskole	31	30	35	35	36	36
Statens Kunstakademi	9	9	10	10	8	8
Vestlandet Kunstakademi	19	4	5	5
Økonomisk college	71	46	-	-
Universitetet i Bergen	917	718	996	768	930	786
Norges Handelshøgskole	177	177	204	201	207	204
Universitetet i Trondheim	900 ²	741 ²	1 371	1 083	1 273	1 177
Av dette						
Den allmennvitenskapelige høgskolen	140 ³	1 ³	591	321	397	302
Norges tekniske høgskole	757	737	775	758	876	875
Det medisinske fakultet	3	3	5	4	-	-
Universitetet i Tromsø	471	228	411	220	387	219
KVINNER FEMALES	5 330 ²	3 953 ²	6 530	4 664	5 656	4 730
Norges landbrukshøgskole	97	97	107	107	112	112
Universitetet i Oslo	3 015	2 145	2 917	2 041	2 751	2 161
Menighetsfakultetet	20	19	28	21	32	27
Norges Veterinærhøgskole	14	13	24	24	28	28
Arkitektshøgskolen i Oslo	12	12	14	14	24	24
Norges idrettshøgskole	57	57	59	59	54	54
Norges Musikkhøgskole	30	30	24	24	41	41
Statens Kunstakademi	12	12	19	19	8	8
Vestlandet Kunstakademi	29	14	8	8
Økonomisk college	150	99	-	-
Universitetet i Bergen	1 177	923	1 328	1 012	1 223	1 056
Norges Handelshøgskole	112	111	120	118	105	105
Universitetet i Trondheim	424 ²	284 ²	1 345	839	919	830
Av dette						
Den allmennvitenskapelige høgskole .	137 ³	1 ³	1 087	583	651	562
Norges tekniske høgskole	284	281	256	255	268	268
Det medisinske fakultet	3	2	2	1	-	-
Universitetet i Tromsø	360	250	366	273	351	276

¹ Se note 1, side 102. ² Se note 2, side 102. ³ Se note 3, side 102.
¹ See note 1, page 102. ² See note 2, page 102. ³ See note 3, page 102.

Tabell 20. Universiteter. Nye studenter¹ etter kjønn og utdanningens art (enkeltutdanning).
1985-1987 Universities. New students¹ by sex and type of education (programme).
1985-1987

Utdanningens art Type of education	I alt Total			Menn Males			Kvinner Females		
	1985 ²	1986	1987	1985 ²	1986	1987	1985 ²	1986	1987
I alt Total	10 215	12 016	10 591	4 885	5 486	4 935	5 330	6 530	5 656
Humaniora og estetikk Humanities, religion and theology, fine and applied arts programmes	1 043	1 928	1 682	405	666	575	638	1 262	1 107
Enkeltfag	439	980	889	130	269	254	309	711	635
Cand.mag.-utdanning	169	309	288	52	77	70	117	232	218
Cand.philol.-utdanning	69	102	132	26	41	56	43	61	76
Mag.art.-utdanning	10	18	8	4	9	3	6	9	5
Dr.art.-utdanning	2	-	2	2	-	2	-	-	-
Norsk for utenlandske studenter ..	237	355	246	126	185	135	111	170	111
Cand.theol.-utdanning	36	30	11	25	22	6	11	8	5
Norges Musikkhøgskole - kandidat- studier	59	50	73	31	31	35	28	19	38
Norges Musikkhøgskole - fordyp- ningsstudier	1	3	2	-	2	-	1	1	2
Cand. musicae.-utdanning	-	4	2	-	1	1	-	3	1
Kunstakademiutdanning, 4-årig	21	61	27	9	20	13	12	41	14
Kunstakademiutdanning, 5-årig	-	16	2	-	9	-	-	7	2
Undervisning Teacher training programmes	243	413	273	101	136	108	142	277	165
Enkeltfag	60	141	77	19	22	10	41	119	67
Cand.paed.-utdanning	4	5	1	1	1	-	3	4	1
Mag.art.-utdanning	1	-	-	-	-	-	1	-	-
Adjunktutdanning	47	130	63	18	46	24	29	84	39
Pedagogisk seminar	43	50	30	28	30	19	15	20	11
Idrettsfag	70	74	86	33	36	46	37	38	40
Nordisk Husholdshøgskole, ernæringslinje	18	13	8	2	1	1	16	12	7
Nautikkutdanning, NTH	-	-	8	-	-	8	-	-	-
Administrasjon, økonomi, samfunns- vitenskap og jus Business adminis- tration, social and behavioural science and law programmes	1 772	2 425	2 188	917	1 058	997	855	1 367	1 191
Enkeltfag	344	634	493	158	222	199	186	412	294
Cand.mag.-utdanning	222	300	323	112	124	133	110	176	190
Cand.polit.-utdanning	102	118	120	49	50	62	53	68	58
Mag.art.-utdanning	2	5	4	1	1	1	1	4	3
Siviløkonomutdanning	185	177	208	115	109	138	70	68	70
Økonomisk college	-	221	-	-	71	-	-	150	-
Høyere avdeling NHH	5	5	1	2	4	1	3	1	-
Master of international business program	-	4	19	-	3	12	-	1	7
Høyere revisorutdanning	87	120	67	58	88	54	29	32	13
Helse- og sykehusadministrasjon ..	-	12	13	-	8	9	-	4	4
Exam.oecon.-utdanning	4	9	11	2	6	5	2	3	6
Cand.oecon.-utdanning	25	42	34	11	29	26	14	13	8
Cand.psychol.-utdanning	92	114	157	20	22	46	72	92	111
Cand.sociol.-utdanning	3	2	5	1	-	1	2	2	4
Cand.socion.-utdanning	-	5	3	-	1	-	-	4	3
Cand.jur.-utdanning	699	653	729	388	320	310	311	333	419
Lic.philos.-utdanning	1	-	-	-	-	-	1	-	-
Dr.polit.-utdanning	1	4	1	-	-	-	1	4	1

¹ Om definisjon av "nye studenter", se tekstdelen, avsnitt 4.1. ² Se note 3, side 102.

¹ Concerning definition of "new students", see text 4.1. ² See note 3, page 102.

Tabell 20 (forts.). Universiteter. Nye studenter¹ etter kjønn og utdanningens art (enkeltutdanning). 1985-1987 Universities. New students¹ by sex and type of education (programme). 1985-1987

Utdanningens art	I alt			Menn			Kvinner		
	1985 ²	1986	1987	1985 ²	1986	1987	1985 ²	1986	1987
Industri, håndverk, naturvitenskap og teknikk Trade, craft, natural science, mathematics and engineering programmes	2 275	2 622	2 405	1 571	1 713	1 662	704	909	743
Enkeltfag	304	618	501	181	350	315	123	268	186
Cand.mag.-utdanning	336	371	304	215	200	185	121	171	119
Cand.real.-/cand.scient.-utdanning	505	502	350	365	334	238	140	168	112
Dr.scient.-utdanning	6	8	3	3	6	2	3	2	1
Arkitektutdanning	77	68	76	33	33	26	44	35	50
Sivilingeniørutdanning	963	970	1 087	717	739	841	246	231	246
Naturforvaltningskandidatutdanning	14	18	20	12	12	10	2	6	10
Jordskifte kandidatutdanning	30	27	28	18	16	22	12	11	6
Næringsmiddelkandidatutdanning ...	16	21	18	6	7	7	10	14	11
Dr.ing.-studiet	24	19	18	21	16	16	3	3	2
Helsevern Medical and paramedical programmes	436	446	444	186	205	194	250	241	250
Enkeltfag	72	36	25	4	6	2	68	30	23
Cand.med.-utdanning	157	179	165	78	95	77	79	84	88
Tilleggseksamen for utenlandsmedisinere	66	85	88	43	60	57	23	25	31
Cand.odont.-utdanning	69	68	71	31	25	32	38	43	39
Tilleggseksamen for utenlandsodontologer	1	1	-	1	1	-	-	-	-
Cand.pharm.-utdanning	28	37	46	7	5	10	21	32	36
Farmasøyter, tilleggsutdanning ...	-	1	1	-	1	-	-	-	1
Cand.med.vet.-utdanning	29	34	40	18	11	12	11	23	28
Tilleggseksamen for utenlandsveterinærer	6	2	-	3	1	-	3	1	-
Cand.nursol.-studiet	8	3	4	1	-	-	7	3	4
Folkehelsevitenskap, kandidatstudium	-	-	4	-	-	4	-	-	-
Jordbruk, skogbruk og fiske Agri-cultural, forestry and fishery programmes	218	194	196	138	113	104	80	81	92
Sivilagronomutdanning	112	107	105	75	58	52	37	49	53
Hagearkitektutdanning	49	31	40	16	10	11	33	21	29
Forstkandidatutdanning	22	24	27	20	22	24	2	2	3
Fiskerifag	35	32	24	27	23	17	8	9	7
Uspesifisert fagfelt Unspecified field of study	4 228	3 988	3 403	1 567	1 595	1 295	2 661	2 393	2 108
Forberedende prøver	3 677	3 474	2 885	1 355	1 409	1 119	2 322	2 065	1 766
Enkeltfag	382	429	443	131	151	144	251	278	299
Cand.mag.-utdanning	118	40	20	59	16	8	59	24	12
Interfakultær cand.mag.-utdanning	49	45	55	21	19	24	28	26	31
Mag.art.-utdanning	2	-	-	1	-	-	1	-	-

¹ Se note 1, side 104. ² Se note 3, side 102.

¹ See note 1, page 104. ² See note 3, page 102.

Tabell 21. Studenter som fullførte en utdanning, etter kjønn, skoleslag og utdanningens art (utdanningsgruppe). 1984/85-1986/87¹ Students who completed an education, by sex, type of college and type of education (programme sub-group). 1984/85-1986/87¹

Skoleslag og utdanningens art Type of college and type of education	I alt Total			Menn Males			Kvinner Females		
	1984/85	1985/86	1986/87	1984/85	1985/86	1986/87	1984/85	1985/86	1986/87
I alt Total	37 761	36 209	36 709	17 473	16 454	16 114	20 288	19 755	20 595
UNIVERSITETER UNIVERSITIES	17 794	17 044	16 404	8 835	8 099	7 683	8 959	8 945	8 721
UTDANNING PÅ UNIVERSITETS- OG HØGSKOLENIVÅ I EDUCATION AT THE THIRD LEVEL, FIRST STAGE I	11 942	11 440	10 957	5 012	4 539	4 293	6 930	6 901	6 664
Forberedende prøver i filosofi Preliminary courses in philosophy	5 948	5 435	5 325	2 561	2 246	2 237	3 387	3 210	3 088
Grunn- og mellomfag Foundation and intermediate	5 994	5 823	5 632	2 451	2 246	2 056	3 543	3 577	3 576
Historiefag History	526	635	547	274	262	228	252	373	319
Litteraturfag Literature	127	96	133	41	30	39	86	66	94
Språkfag Languages	1 043	1 023	930	245	253	210	798	770	720
Språkvitenskapelige fag	24	14	6	6	8	4	18	6	2
Filosofiske fag Philosophy	119	142	158	71	80	82	48	62	76
Religionsfag Religion	248	235	197	98	87	85	150	148	112
Estetiske fag Fine arts ..	191	207	184	74	79	78	117	128	106
Humanistiske fag ellers Arts subjects	62	66	52	14	17	13	48	49	39
Idrettsfag Athletics	229	185	186	117	98	86	112	87	100
Pedagogikk Education	250	258	279	87	81	57	163	177	222
Samfunnsøkonomiske fag Economics	307	220	272	198	111	131	109	109	141
Psykologiske fag Psychology	561	471	494	186	135	120	375	336	374
Sosiologiske fag Sociology	375	302	314	134	103	96	241	199	218
Statsvitenskapelige fag Political science	595	588	595	295	290	270	300	298	325
Pressefag Journalism	67	105	88	29	41	20	38	64	68
Juridiske fag Law	584	536	518	297	245	273	287	291	245
Samfunnsfag ellers Social science n.e.c.	568	612	577	254	303	234	314	309	343
Helsevern fag Medicine ...	72	85	44	9	8	7	63	77	37
Annen utdanning Other education	46	43	58	22	15	23	24	28	35
Økonomisk-administrative fag Economic and administrative subjects	-	182	-	-	68	-	-	114	-
UTDANNING PÅ UNIVERSITETS- OG HØGSKOLENIVÅ II EDUCATION AT THE THIRD LEVEL, FIRST STAGE II	2 196	2 131	2 003	1 252	1 200	1 098	944	931	905
Hovedfag uten fullstendig embetseksamen ² Main courses ²	87	91	.	48	43	.	39	48	.
Historiefag	2	3	.	1	2	.	1	1	.
Språkfag	21	13	.	8	5	.	13	8	.
Språkvitenskap	-	1	.	-	-	.	-	1	.
Filosofiske fag	-	-	.	-	-	.	-	-	.
Religionsfag	10	19	.	4	8	.	6	11	.
Estetiske fag	9	8	.	5	4	.	4	4	.
Pedagogikk	4	21	.	3	6	.	1	15	.
Psykologiske fag	-	-	.	-	-	.	-	-	.
Sosialøkonomi Economics ..	2	-	.	2	-	.	-	-	.

¹ Forklaring til tabellen er gitt i tekstdelen, side 12. Rettingene gjelder høgschooler. ² Fra og med 1986/87 er hovedfagsutdanning uten full embetseksamen klassifisert som utdanning på universitets- og høgschoolnivå III (se tekstdelen, side 12).

¹ Explanation of the table is given in the text, page 16. Revision concerns data in colleges.

² Students who have completed main courses without full degree are from 1986/87 classified at third level, second stage (see in the text, page 16).

Tabell 21 (forts.). Studenter som fullførte en utdanning, etter kjønn, skoleslag og utdanningens art (utdanningsgruppe). 1984/85-1986/87¹ Students who completed an education, by sex, type of college and type of education (programme sub-group). 1984/85-1986/87¹

Skoleslag og utdanningens art	I alt			Menn			Kvinner		
	1984/85	1985/86	1986/87	1984/85	1985/86	1986/87	1984/85	1985/86	1986/87
UTDANNING PÅ UNIVERSITETS- OG HØGSKOLENIVÅ II (forts.) EDUCATION AT THE THIRD LEVEL, FIRST STAGE II (cont.)									
Hovedfag uten fullstendig embetseksamen (forts.) Main courses (cont.)									
Sosiologiske fag	1	-	.	1	-	.	-	-	.
Statsvitenskapelige fag ...	2	1	.	1	1	.	1	-	.
Juridiske fag	-	1	.	-	1	.	-	-	.
Samfunnsfag ellers	2	-	.	-	-	.	2	-	.
Matematiske fag Mathe- matics	7	4	.	6	4	.	1	-	.
Fysiske og kjemiske fag Physics and chemistry	16	9	.	11	6	.	5	3	.
Geografiske fag Geography	2	5	.	1	4	.	1	1	.
Biologiske fag Biology ..	9	6	.	5	2	.	4	4	.
Cand.mag.-utdanning mag., lower degree	1 202	1 220	1 277	635	657	698	567	563	579
Historiefag	58	97	49	22	39	24	36	58	25
Litteraturfag	-	-	7	-	-	1	-	-	6
Språkfag	139	129	77	40	29	20	99	100	57
Filosofiske fag	13	18	6	11	12	5	2	6	1
Religionsfag	11	14	8	7	7	4	4	7	4
Estetiske fag	-	-	13	-	-	6	-	-	7
Humanistiske fag ellers ...	41	41	74	19	15	24	22	26	50
Uoppgitt faggruppe innenfor humaniora og estetikk Humanities, religion and fine arts, programme group unknown	100	66	98	38	25	47	62	41	51
Samfunnsfag	302	272	276	147	139	146	155	133	130
Matematiske fag	182	211	203	138	164	165	44	47	38
Fysiske og kjemiske fag Physics and chemistry	47	63	88	37	37	52	10	26	36
Geografiske og geologiske fag Geography and geology	83	68	63	58	51	42	25	17	21
Biologiske fag	52	58	68	23	34	32	29	24	36
Naturvitenskapelige fag ellers Natural science and mathematics n.e.c.	-	1	1	-	-	-	-	1	1
Uoppgitt faggruppe innen naturvitenskapelige fag Natural science and mathe- matics, programme group unknown	108	87	115	69	63	72	39	24	43
Interfakultær cand.mag.- utdanning Interfaculty cand.mag.	66	95	131	26	42	58	40	53	73
Musikk, kandidatstudier Music, lower degree	36	39	46	19	22	23	17	17	23
Utdanning av bildende kunst- nere Education in visual arts	47	36	27	19	18	16	28	18	11
Musikk- og sanglærerutdanning Music and song teacher educa- tion	6	6	6	4	4	4	2	2	2
Nordisk Husholdshøgskole, er- næringslinje School of nutrition	-	1	-	-	-	-	-	1	-

¹ Se note 1, side 106.

¹ See note 1, page 106.

Tabell 21 (forts.). Studenter som fullførte en utdanning, etter kjønn, skoleslag og utdanningens art (utdanningsgruppe). 1984/85-1986/87¹ Students who completed an education, by sex, type of college and type of education (programme sub-group). 1984/85-1986/87¹

Skoleslag og utdanningens art	I alt			Menn			Kvinner		
	1984/85	1985/86	1986/87	1984/85	1985/86	1986/87	1984/85	1985/86	1986/87
UTDANNING PÅ UNIVERSITETS- OG HØGSKOLENIVÅ II (forst.)									
Pedagogisk seminar Postgraduate institute of teacher training	435	346	278	236	184	117	199	162	161
Økonomisk college 3. år, revisjonslinje The College of Business and Economics, accountancy education	-	18	-	-	5	-	-	13	-
Siviløkonomutdanning Education in business administration and economics	214	191	227	168	141	150	46	50	77
Høyere revisorutdanning Higher education in accountancy	59	65	61	48	50	43	11	15	18
Sykepleierlærerutdanning Nursing teacher education ...	12	9	-	4	1	-	8	8	-
Exam.oecon.-utdanning Economics, lower degree	80	92	76	54	63	45	26	29	31
Fiskerikandidatutdanning Graduate in fishery science .	17	13	-	16	11	-	1	2	-
Kateketutdanning Seminary for parish workers	1	4	5	1	1	2	-	3	3
UTDANNING PÅ UNIVERSITETS- OG HØGSKOLENIVÅ III EDUCATION AT THE THIRD LEVEL, FIRST STAGE III									
	3 436	3 230	3 187	2 384	2 155	2 082	1 052	1 075	1 105
Hovedfag uten fullstendig embetseksamen ² Main courses ²	.	.	54	.	.	25	.	.	29
Språkfag	5	.	.	2	.	.	3
Historiefag	1	.	.	-	.	.	1
Filosofiske fag	1	.	.	1	.	.	-
Religionsfag	4	.	.	3	.	.	1
Estetiske fag	11	.	.	5	.	.	6
Humanistiske fag ellers	1	.	.	-	.	.	1
Pedagogikk	15	.	.	4	.	.	11
Statsvitenskapelige fag	2	.	.	1	.	.	1
Samfunnsfag ellers	1	.	.	-	.	.	1
Matematiske fag	4	.	.	3	.	.	1
Fysiske og kjemiske fag	2	.	.	-	.	.	2
Geografiske og geologiske fag Geography and geology	.	.	4	.	.	4	.	.	-
Biologiske fag	3	.	.	2	.	.	1
Cand.philol.-utdanning									
Cand.philol., higher degree .	255	183	177	113	95	81	142	88	96
Historiefag	50	51	42	27	40	25	23	11	17
Litteraturfag	-	1	1	-	1	1	-	-	-
Språkfag	160	98	81	62	42	24	98	56	57

¹ Se note 1, side 106. ² Se note 2, side 106.

¹ See note 1, page 106. ² See note 2, page 106.

Tabell 21 (forts.). Studenter som fullførte en utdanning, etter kjønn, skoleslag og utdanningens art (utdanningsgruppe). 1984/85-1986/87¹ Students who completed an education, by sex, type of college and type of education (programme sub-group). 1984/85-1986/87¹

Skoleslag og utdanningens art	I alt			Menn			Kvinner		
	1984/85	1985/86	1986/87	1984/85	1985/86	1986/87	1984/85	1985/86	1986/87
UTDANNING PÅ UNIVERSITETS- OG HØGSKOLENIVÅ III (forts.)									
Cand.philol.-utdanning (forts.)									
Cand.philol., higher degree (cont.)									
Språkvitenskapelige fag ...	3	2	1	2	1	-	1	1	1
Filosofiske fag	4	-	3	2	-	1	2	-	2
Religionsfag	7	10	19	5	3	10	2	7	9
Estetiske fag	19	16	20	9	4	13	10	12	7
Humanistiske fag ellers ...	8	-	2	3	-	1	5	-	1
Samfunnsfag ellers	4	5	8	3	4	6	1	1	2
Cand.polit.-utdanning									
Cand.polit., higher degree ..	162	162	209	84	90	117	78	72	92
Historiefag	4	1	1	3	-	1	1	1	-
Pedagogiske fag	28	34	41	8	8	11	20	26	30
Sosialøkonomi	10	14	16	7	14	11	3	-	5
Psykologi	2	-	2	-	-	1	2	-	1
Sosiologiske fag	19	20	15	8	13	6	11	7	9
Statsvitenskapelige fag ...	72	64	99	44	42	62	28	22	37
Samfunnsfag ellers	27	29	31	14	13	22	13	16	9
Juridiske fag	-	-	3	-	-	3	-	-	-
Pressefag	-	-	1	-	-	-	-	-	1
Cand.real.-utdanning									
Cand.real., higher degree	257	34	6	206	30	6	51	4	-
Matematiske fag	46	4	2	41	3	2	5	1	-
Fysiske og kjemiske fag ...	54	7	1	44	6	1	10	1	-
Geografiske og geologiske fag	51	4	-	39	3	-	12	1	-
Biologiske fag	106	19	3	82	18	3	24	1	-
Cand.scient.-utdanning									
Cand.scient., higher degree .	291	393	428	212	285	302	79	108	126
Matematiske fag	50	75	88	41	56	73	9	19	15
Fysiske og kjemiske fag ...	103	119	95	75	85	63	28	34	32
Geografiske og geologiske fag	62	66	91	49	57	63	13	9	28
Biologiske fag	76	114	108	47	71	70	29	43	38
Matematiske fag ellers	-	19	46	-	16	33	-	3	13
Mag.art.-utdanning									
Mag.art., higher degree	58	44	45	36	26	28	22	18	17
Historiefag	13	6	9	5	3	3	8	3	6
Litteraturfag	6	4	3	4	3	3	2	1	-
Språkfag	-	1	-	-	-	-	-	1	-
Språkvitenskapelige fag ...	1	2	3	-	1	1	1	1	2
Filosofiske fag	4	6	5	4	4	5	-	2	-
Religionsfag	1	-	1	1	-	-	-	-	1
Estetiske fag	-	4	-	-	2	-	-	2	-
Humanistiske fag ellers ..	9	4	2	5	2	1	4	2	1
Psykologiske fag	2	-	2	2	-	2	-	-	-
Sosiologiske fag	15	11	8	10	6	7	5	5	1
Statsvitenskapelige fag ..	3	1	1	3	1	1	-	-	-
Samfunnsfag ellers	4	5	11	2	4	5	2	1	6
Cand.theol.-utdanning									
Cand.theol., higher degree	70	69	61	54	50	43	16	19	18

¹ Se note 1, side 106.

¹ See note 1, page 106.

Tabell 21 (forts.). Studenter som fullførte en utdanning, etter kjønn, skoleslag og utdanningens art (utdanningsgruppe). 1984/85-1986/87¹ Students who completed an education, by sex, type of college and type of education (programme sub-group). 1984/85-1986/87¹

Skoleslag og utdanningens art	I alt			Menn			Kvinner		
	1984/85	1985/86	1986/87	1984/85	1985/86	1986/87	1984/85	1985/86	1986/87
UTDANNING PÅ UNIVERSITETS- OG HØGSKOLENIVÅ III (forts.)									
Praktisk-teologisk seminar Postgraduate institute of teacher training	47	38	34	41	25	25	6	13	9
Fordypningsstudier i musikk Music, higher degree	9	11	13	6	4	7	3	7	6
Kunstakademilutdanning, 5-årig Academy of fine arts, 5 years	-	2	4	-	2	-	-	-	4
Idrettskandidatutdanning Graduate in physical education	19	7	6	10	5	5	9	2	1
Lektorutdanning Teacher training including a higher university degree	6	-	-	4	-	-	2	-	-
Cand.paed.-utdanning Cand. paed., higher degree	11	9	13	4	-	6	7	9	7
Høyere avdeling ved NHH Economics and business admi- nistration, higher degree ..	7	1	6	5	1	5	2	-	1
Nautikk	3	2	-	3	2	-	-	-	-
Cand.oecon.-utdanning Cand.oecon., higher degree .	43	42	62	36	35	43	7	7	19
Cand.psychol.-utdanning Cand.psychol., higher degree	101	102	120	50	44	47	51	58	73
Cand.socion.-utdanning Cand.socion., higher degree	1	3	3	1	-	-	-	3	3
Cand.sociol.-utdanning Cand.sociol., higher degree	17	26	18	10	6	9	7	20	9
Cand.jur.-utdanning Cand. jur., higher degree	281	365	297	201	234	188	80	131	109
Sivilingeniørutdanning Engineering, graduate degree	689	872	819	572	718	657	117	154	162
Maskintekniske fag Mechanical engineering ...	223	214	210	213	200	194	10	14	16
Elektrotekniske fag Electrical and electro- nics engineering	190	204	185	183	183	162	7	21	23
Kjemi-tekniske fag Chemical engineering	117	111	95	59	60	41	58	51	54
Petroleumstekniske fag Petroleum	63	88	57	55	63	42	8	25	15
Bygge- og anleggstekniske fag Building and con- struction engineering	183	180	183	162	147	147	21	33	36
Tekniske fag ellers En- gineering n.e.c.	103	75	89	83	65	71	20	10	18
Arkitektutdanning Degree in architecture	94	76	64	55	43	39	39	33	25
Næringsmiddelkandidat Degree in food processing ..	34	9	16	9	4	4	25	5	12
Jordskifte kandidat Degree in conveyancing	25	24	23	21	18	15	4	6	8

¹ Se note 1, side 106.

¹ See note 1, page 106.

Tabell 21 (forts.). Studenter som fullførte en utdanning, etter kjønn, skoleslag og utdanningens art (utdanningsgruppe). 1984/85-1986/87¹ Students who completed an education, by sex, type of college and type of education (programme sub-group). 1984/85-1986/87¹

Skoleslag og utdanningens art	I alt			Menn			Kvinner		
	1984/85	1985/86	1986/87	1984/85	1985/86	1986/87	1984/85	1985/86	1986/87
UTDANNING PÅ UNIVERSITETS- OG HØGSKOLENIVÅ III (forts.)									
Naturforvaltningskandidat Education in administration of natural resources	21	20	18	15	12	15	6	8	3
Cand.med.-utdanning Educa- tion for physicians	320	359	307	195	202	185	125	157	122
Cand.med.-utdanning, til- leggseksamen for utenlands- studenter Education for physicians with a foreign degree	107	69	73	72	46	54	35	23	19
Cand.odont.-utdanning Edu- cation for dentists	88	67	69	47	39	41	41	28	28
Cand.odont.-utdanning, til- leggseksamen for utenlands- studenter Education for dentists with a foreign degree	-	-	2	-	-	1	-	-	1
Cand.pharm.-utdanning Edu- cation for pharmacists	31	29	36	11	7	9	20	22	27
Cand.med.vet.-utdanning Education for veterinary surgeons	43	38	41	22	26	22	21	12	19
Cand.med.vet.-utdanning, til- leggseksamen for utenlands- studenter Education for veterinary surgeons with a foreign degree	11	12	6	7	7	3	4	5	3
Sivilagronomutdanning Edu- cation for graduates in agriculture	100	120	110	66	71	65	34	49	45
Fiskerikandidat Education for graduates in fishery	-	-	9	-	-	8	-	-	1
Hagearkitektutdanning Edu- cation for graduates in horticulture	19	16	18	8	4	8	11	12	10
Forstkandidat Education for graduates in forestry	26	26	20	25	24	19	1	2	1
UTDANNING PÅ FORSKERNIVÅ EDUCATION AT THE THIRD LEVEL, SECOND STAGE									
Lic.philos.-utdanning Lic. philos. degree	-	1	-	-	1	-	-	-	-
Lic.jur.-utdanning Lic. jur. degree	1	1	-	-	1	-	1	-	-
Lic.odont.-utdanning Lic. odont. degree	-	1	1	-	1	1	-	-	-
Dr.philos.-utdanning Dr.philos. degree	47	47	71	35	38	53	12	9	18
Dr.art.-utdanning Dr.art. degree	2	3	2	1	1	2	1	2	-
Dr.polit.-utdanning Dr.polit. degree	1	2	1	1	2	1	-	-	-
Dr.theol.-utdanning Dr.theol. degree	4	-	-	4	-	-	-	-	-

¹ Se note 1, side 106.

¹ See note 1, page 106.

Tabell 21 (forts.). Studenter som fullførte en utdanning, etter kjønn, skoleslag og utdanningens art (utdanningsgruppe). 1984/85-1986/87¹ Students who completed an education, by sex, type of college and type of education (programme sub-group). 1984/85-1986/87¹

Skoleslag og utdanningens art	I alt			Menn			Kvinner		
	1984/85	1985/86	1986/87	1984/85	1985/86	1986/87	1984/85	1985/86	1986/87
UTDANNING PÅ FORSKERNIVÅ (forts.) EDUCATION AT THE THIRD LEVEL, SECOND STAGE (cont.)									
Dr.oecon.-utdanning Dr.oecon. degree	1	2	3	1	2	3	-	-	-
Dr.jur.-utdanning Dr.jur. degree	-	3	4	-	3	4	-	-	-
Dr.ing.-utdanning Dr.ing. degree	40	54	43	39	49	40	1	5	3
Dr.techn.-utdanning Dr.techn. degree	1	2	7	1	2	7	-	-	-
Dr.med.-utdanning Dr.med. degree	53	56	47	49	53	41	4	3	6
Dr.odont.-utdanning Dr.odont. degree	7	4	2	5	4	2	2	-	-
Dr.med.vet.-utdanning Dr.med.vet. degree	-	4	5	-	4	5	-	-	-
Dr.agric.-utdanning Dr.agric. degree	1	1	2	1	-	1	-	1	1
Dr.scient.-utdanning Dr.scient. degree	62	62	69	50	44	50	12	18	19
D I S T R I K T S H Ø G - S K O L E R R E G I O - N A L C O L L E G E S									
	2 672	2 678	2 994	1 249	1 249	1 383	1 423	1 429	1 611
UTDANNING PÅ UNIVERSITETS- OG HØGSKOLENIVÅ I									
	2 242	2 183	2 383	1 018	980	1 036	1 224	1 203	1 347
Halvårige studier Half-year course									
	16	3	-	6	1	-	10	2	-
Lokalhistorie Local history									
	16	3	12	6	1	8	10	2	4
Ettårsstudier One-year courses									
	948	949	977	388	362	342	560	587	635
Historie	64	84	53	26	31	28	38	53	25
Lokalhistorie	15	6	25	11	4	15	4	2	10
Samtidshistorie Contem- porary history	36	29	33	14	10	17	22	19	16
Norsk Norwegian	43	79	68	11	22	16	32	57	52
Engelsk English	61	68	92	18	13	14	43	55	78
Tysk German	34	33	26	10	4	6	24	29	20
Fransk French	2	30	22	-	2	3	2	28	19
Finsk Finnish	-	10	4	-	6	2	-	4	2
Kristendomskunnskap Religious knowledge	7	2	46	1	-	17	6	2	29
Kulturarbeid og kunstformid- ling Cultural work and art Pedagogikk Education	9	9	11	5	4	3	4	5	8
Informasjonsvitenskap Information science	43	32	39	12	8	8	31	24	31
Saksbehandling for nærings- liv og forvaltning Addition- al education for business and administration	6	-	5	3	-	3	3	-	2
Statsvitenskap/offentlig ad- ministrasjon Political sci- ence/public administration	24	31	28	8	10	6	16	21	22
Samfunnsfag Social science Ledelse av mindre bedrifter Administration	69	67	77	33	23	35	36	44	42
	84	63	71	46	29	33	38	34	38
	43	43	70	25	20	34	18	23	36

¹ Se note 1, side 106.

¹ See note 1, page 106.

Tabell 21 (forts.). Studenter som fullførte en utdanning, etter kjønn, skoleslag og utdanningens art (utdanningsgruppe). 1984/85-1986/87¹ Students who completed an education, by sex, type of college and type of education (programme sub-group). 1984/85-1986/87¹

Skoleslag og utdanningens art	I alt			Menn			Kvinner		
	1984/85	1985/86	1986/87	1984/85	1985/86	1986/87	1984/85	1985/86	1986/87
UTDANNING PÅ UNIVERSITETS- OG HØGSKOLENIVÅ I (forts.)									
Ettårsstudier (forts.)									
One-year courses (cont.)									
Videreutdanning for trygdefunksjonærer In service training for social security staff	76	66	65	25	21	12	51	45	53
Videreutdanning for ansatte i Televerket In service training for staff at the Norwegian Telecommunications Administration	9	4	13	2	2	6	7	2	7
Realfag Natural science and mathematics	-	20	-	-	9	-	-	11	-
Matematikk Mathematics	35	38	24	21	23	18	14	15	6
Sikkerhetsadministrasjon Precautionary administrative	10	6	-	6	4	-	4	2	-
Biologi Biology	14	3	3	1	1	-	13	2	3
Forebyggende miljøarbeid Nature conservation	45	27	25	15	13	3	30	14	22
Fangstøkologi Biology	7	7	5	6	7	4	1	-	1
Fiskeforedling Fish breeding	2	7	4	1	6	3	1	1	1
Informatikk Computer science	40	35	40	21	22	13	19	13	27
Idrettsfag Athletics	35	31	31	16	17	16	19	14	15
Helse- og sosialadministrasjon Health and social administration	88	64	78	22	20	16	66	44	62
Enkeltfagsutdanning Individual subject	47	32	3	29	16	3	18	16	-
Økonomisk-administrativ utdanning Economic and administrative education	-	23	16	-	15	8	-	8	8
Videreutdanning for kommunalt og fylkeskommunalt ansatte In service training for staff at the local and regional administration	-	-	37	-	-	24	-	-	13
Halvårige videregående studier Half-year additional courses									
Norsk	42	14	39	7	7	14	35	7	25
Engelsk	8	-	-	2	-	-	6	-	-
Pedagogikk	34	-	-	5	-	-	29	-	-
Forfatterstudium Author study	-	-	26	-	-	10	-	-	16
Forfatterstudium Author study	-	14	13	-	7	4	-	7	9
Toårsstudier Two-year courses									
Engelsk	1 159	1 156	1 186	579	589	581	580	967	605
Norsk språk og litteratur Norwegian	-	2	12	-	2	4	-	-	8
Tysk	15	57	52	3	14	15	12	43	37
	26	-	11	1	-	-	25	-	11

¹ Se note 1, side 106. ² Tallene er rettet siden forrige utgave.

¹ See note 1, page 106. ² Data are revised since the previous issue.

Tabell 21 (forts.). Studenter som fullførte en utdanning, etter kjønn, skoleslag og utdanningens art (utdanningsgruppe). 1984/85-1986/87¹ Students who completed an education, by sex, type of college and type of education (programme sub-group). 1984/85-1986/87¹

Skoleslag og utdanningens art	I alt			Menn			Kvinner		
	1984/85	1985/86	1986/87	1984/85	1985/86	1986/87	1984/85	1985/86	1986/87
UTDANNING PÅ UNIVERSITETS- OG HØGSKOLENIVÅ I (forts.)									
Tvåårsstudier (forts.)									
Two-year courses (cont.)									
Kulturarbeid og kunstformidling Cultural work and art	25	39	23	16	13	7	9	26	16
Kristendomskunnskap og menighetsarbeid Religious knowledge and parish work	31	14	5	8	3	2	23	11	3
Estetiske fag Fine arts	15	14	10	6	3	2	9	11	8
Økonomisk-administrativt studium Commerical and business administration	549	553	638	271	309	326	278	244	312
Offentlig administrasjon Public administration	52	27	28	27	12	12	25	15	16
Bokbransjefag Book trade science	2	5	5	2	3	5	-	2	-
Media- og kommunikasjonsfag Communications	35	38	34	18	17	18	17	21	16
Lokalsamfunnsstudiet Communities	13	42	22	12	21	11	1	21	11
Samfunnsfag Social science	56	32	52	30	10	19	26	22	33
U-landsstudium Third-world study	15	14	12	6	4	1	9	10	11
Akvakultur Aquiculture	5	16	6	3	12	3	2	4	3
Databehandling og systemarbeid Data processing and system design	113	105	111	60	67	69	53	38	42
Analytisk kjemi Chemistry	25	21	14	9	6	2	16	15	12
Naturvern Environmental protection	18	-	24	10	-	12	8	-	12
Skipsfart Marine transport	18	27	8	13	15	5	5	12	3
Reiseliv Travel	64	57	39	25	22	14	39	35	25
Transportfag Transport	23	27	33	20	19	25	3	8	8
Grunnleggende revisorkurs Accountancy education	-	3	-	-	2	-	-	1	-
Landbruksøkonomi Agricultural economics	33	33	28	22	20	20	11	13	8
Fiskeriøkonomisk studium Fishery subjects	13	5	-	11	4	-	2	1	-
Idrettsfagstudium Athletic subjects	13	25	19	6	11	9	7	14	10
Uspesifisert fagfelt Unspecified field of study	77	61	132	38	21	67	39	40	65
Distriktshøgskole, uspesifisert linje Regional college, unspecified subject	5	10	44	4	7	27	1	3	17
Forberedende prøver Preliminary courses	72	49	57	34	14	25	38	35	32
Semesteremne/delfag Part examination	-	2	20	-	-	4	-	2	16
Ingeniørutdanning Engineering technology	-	-	11	-	-	11	-	-	-
UTDANNING PÅ UNIVERSITETS- OG HØGSKOLENIVÅ II og III	430	495	611	231	269	347	199	226	264
Cand.mag.-utdanning Cand.mag. education	28	29	46	13	13	23	15	16	23
Tolk- og oversetterutdanning Education for translators	5	23	18	1	3	4	4	20	14

¹ Se note 1, side 106.

¹ See note 1, page 106.

Tabell 21 (forts.). Studenter som fullførte en utdanning, etter kjønn, skoleslag og utdanningens art (utdanningsgruppe). 1984/85-1986/87¹ Students who completed an education, by sex, type of college and type of education (programme sub-group). 1984/85-1986/87¹

Skoleslag og utdanningens art	I alt			Menn			Kvinner		
	1984/85	1985/86	1986/87	1984/85	1985/86	1986/87	1984/85	1985/86	1986/87
UTDANNING PÅ UNIVERSITETS- OG HØGSKOLENIVÅ II og III (forts.)									
Videreutdanning for lærere Additional training for teachers	112	82	60	27	25	21	85	57	39
Spesialpedagogikk, 1. avd.	83	30	11	18	7	-	65	23	11
Spesialpedagogikk, 2. avd.	-	-	29	-	-	13	-	-	16
Pedagogikk og samfunnsfag	21	-	19	3	-	7	18	-	12
Engelsk	-	46	-	-	13	-	-	33	-
Andre	8	6	1	6	5	1	2	1	-
Revisorutdanning Accountancy education	64	71	99	38	49	57	26	22	42
Treårig økonomisk administrativt studium Three-year study of economic and administrative subjects	36	-	-	29	-	-	7	-	-
Andre økonomisk-administrative fag Other economic and administrative subjects	-	31	45	-	12	18	-	19	27
Sosionomutdanning Social worker education	29	31	16	6	7	2	23	24	14
Barnevernsutdanning Child welfare education	25	31	28	4	6	10	21	25	18
Videreutdanning, plan og arbeid Planning and labour	10	8	1	10	6	1	-	2	-
Treårig teknisk-naturvitenskapelig studium Three-year study of technology and natural science	76	73	49	70	63	39	6	10	10
Videreutdanning i naturvern Nature conservation	3	13	10	1	8	7	2	5	3
Videreutdanning i petroleums-teknologi Petroleum technology	6	13	-	4	13	-	2	-	-
Videreutdanning i boreteknologi Additional education in drilling technology	5	-	-	5	-	-	-	-	-
Videreutdanning i transportfag Transport	-	-	1	-	-	1	-	-	-
Treårig natur- og miljøvern Tree-year study of nature conservation	-	17	25	-	10	16	-	7	9
Administrasjon og ledelse Administration and management	-	25	-	-	25	-	-	10	-
Kateketstudium, 4-årig	-	-	5	-	-	1	-	-	4
Siviløkonom Bachelor of Commerce	-	-	3	-	-	3	-	-	-
Markedsføringsutdanning Marketing education	-	-	2	-	-	1	-	-	1
Økonomisk-administrativ utdanning, generell	-	-	11	-	-	9	-	-	2
Offentlig planlegging og administrasjon, årsstudium Public planning and administration, yearly study	-	-	6	-	-	3	-	-	3
Samfunnsfag, annen utdanning	-	-	2	-	-	1	-	-	1
Datafag, 3-årig Data, 3 year	-	-	4	-	-	3	-	-	1
Ingeniørutdanning	-	-	131	-	-	95	-	-	36
Ingeniørutdanning, videre utdanning	-	-	14	-	-	8	-	-	6

¹ Se note 1, side 106.

¹ See note 1, page 106.

Tabell 21 (forts.). Studenter som fullførte en utdanning, etter kjønn, skoleslag og utdanningens art (utdanningsgruppe). 1984/85-1986/87¹ Students who completed an education, by sex, type of college and type of education (programme sub-group). 1984/85-1986/87¹

Skoleslag og utdanningens art	I alt			Menn			Kvinner		
	1984/85	1985/86	1986/87	1984/85	1985/86	1986/87	1984/85	1985/86	1986/87
UTDANNING PÅ UNIVERSITETS- OG HØGSKOLENIVÅ II og III (forts.)									
Fiskeriøkonomi	-	-	3	-	-	2	-	-	1
Sivilingeniør	-	-	4	-	-	3	-	-	1
Cand.techn.-utdanning Cand. techn., higher degree	6	12	8	5	10	6	1	2	2
EDB ved distriktshøgskole EDB at regional college	25	26	20	18	19	13	7	7	7
P E D A G O G I S K E H Ø G S K O L E R C O L L E G E S O F E D U C A T I O N	7 577	7 001	7 043	2 311	2 009	1 907	5 266	4 992	5 136
UTDANNING PÅ UNIVERSITETS- OG HØGSKOLENIVÅ I OG II	7 509	6 949	7 008	2 276	1 982	1 898	5 233	4 967	5 110
Førskolelærerutdanning Ordinary pre-school and kindergarten teacher training college	865	862	761	42	43	25	823	819	736
Videreutdanning for førskolelærere Additional teacher training for pre-school and kindergarten teachers	14	47	49	-	3	-	14	44	49
To- og fireårig lærerutdanning Two- and four-year teacher training	23	-	-	9	-	-	14	-	-
Treårig lærerutdanning Three-year teacher training	1 400	907	782	422	251	201	978	656	581
Ettårig videreutdanning for klasselærere One-year additional teacher training	985	1 102	1 026	285	368	313	700	734	713
Halvårig videreutdanning for klasselærere Half-year additional teacher training .	2 202	2 152	2 533	725	586	656	1 477	1 566	1 877
Formingslærerutdanning Teacher training in art and handicraft	92	89	83	6	11	8	86	78	75
Videreutdanning for lærere og faglærere i formingsfag Additional teacher training in art and handicraft	224	142	91	34	15	7	190	127	84
Videreutdanning for lærere og faglærere i industri- og håndverksfag Additional teacher training in trade, craft and industrial subjects	43	54	31	2	1	3	41	53	28
Idrett, 3-årig faglærerutdanning Athletics, 3-year teacher training	-	-	13	-	-	5	-	-	8
Videreutdanning for lærere og faglærere i kroppsøvingslærerutdanning Additional teacher training in physical education	299	242	199	126	115	88	173	127	111
Lærerutdanning i handels- og kontorlag Teacher training in commercial and clerical subjects	47	52	94	11	22	37	36	30	57

¹ Se note 1, side 106.

¹ See note 1, page 106.

Tabell 21 (forts.). Studenter som fullførte en utdanning, etter kjønn, skoleslag og utdanningens art (utdanningsgruppe). 1984/85-1986/87¹ Students who completed an education, by sex, type of college and type of education (programme sub-group). 1984/85-1986/87¹

Skoleslag og utdanningens art	I alt			Menn			Kvinner		
	1984/85	1985/86	1986/87	1984/85	1985/86	1986/87	1984/85	1985/86	1986/87
UTDANNING PÅ UNIVERSITETS- OG HØGSKOLENIVÅ I OG II (forts.)									
Lærerutdanning i husstell-, hotell- og restaurantfag Teacher training in subjects related to domestic science, hotel and restaurant service .	77	129	67	4	9	2	73	120	65
Videreutdanning for lærere og faglærere i lærerutdanning i husstell-, hotell- og restaurantfag Additional teacher training in subjects related to domestic science, hotel and restaurant service	81	53	69	3	3	4	78	50	65
Annen faglærerutdanning Other training for teachers of vocational subjects	13	11	10	6	3	3	7	8	7
Annen videreutdanning for lærere Additional teacher training n.e.c.	34	44	58	24	27	36	10	17	22
Spesialpedagogikk, 2. avd. Special education, 2nd year .	28	82	62	5	17	21	23	65	41
Videreutdanning i spesialpedagogikk Continuing special education	137	164	133	29	21	15	108	143	118
Grunn- og mellomfagsutdanning i pedagogikk Education, foundation and intermediate courses	67	72	41	13	8	5	54	64	36
Pedagogikk, hovedfag Education, main course	7	3	-	3	-	-	4	3	-
Grunn- og mellomfagsutdanning i religion Religion, foundation and minor intermediate	82	63	64	31	19	23	51	44	41
Kristendomskunnskap, hovedfag Religious knowledge, main course	1	2	-	1	1	-	-	1	-
Pedagogisk seminar for yrkeslærere Postgraduate training for teachers of vocational subjects	404	464	325	328	371	250	76	93	75
Pedagogisk seminar Postgraduate institute of teacher training	384	129	438	167	61	176	217	68	262
Ergoterapeututdanning Education for occupational therapists	-	28	-	-	1	-	-	27	-
Administrasjon og ledelse	-	56	30	-	26	12	-	30	18
Husøkonomutdanning Accommodation management	-	-	20	-	-	1	-	-	19
Kostøkonomutdanning Institutional catering management .	-	-	29	-	-	7	-	-	22
UTDANNING PÅ UNIVERSITETS- OG HØGSKOLENIVÅ III	68	52	35	35	27	9	33	25	26
Pedagogikk, hovedfag Education, main course	-	-	5	-	-	1	-	-	4
Kristendomskunnskap, hovedfag Religion knowledge, main course	-	-	1	-	-	1	-	-	-

¹ Se note 1, side 106.

¹ See note 1, page 106.

Tabell 21 (forts.). Studenter som fullførte en utdanning, etter kjønn, skoleslag og utdanningens art (utdanningsgruppe). 1984/85-1986/87¹ Students who completed an education, by sex, type of college and type of education (programme sub-group). 1984/85-1986/87¹

Skoleslag og utdanningens art	I alt			Menn			Kvinner		
	1984/85	1985/86	1986/87	1984/85	1985/86	1986/87	1984/85	1985/86	1986/87
UTDANNING PÅ UNIVERSITETS- OG HØGSKOLENIVÅ III (forts.)									
Lektorutdanning Teacher training with a higher university degree	68	38	24	35	22	7	33	16	17
Spesialpedagogikk, hovedfag Special education	61	3	4	28	2	2	33	1	2
Handel- og kontor-fag, hovedfag Commercial subjects	-	2	1	-	2	-	-	-	1
Forming, hovedfag Arts and handicraft	-	13	11	-	7	3	-	6	8
Kroppspøving, hovedfag Physical education	-	3	-	-	1	-	-	2	-
Musikk, hovedfag Music ...	4	-	1	4	-	1	-	-	-
Samfunnsfag, hovedfag Social science	3	-	1	3	-	-	-	-	1
Yrkespedagogisk utviklingsarbeid Practical subjects	-	12	3	-	10	1	-	2	2
Førskolepedagogikk, hovedfag Ordinary pre-school education, main course	-	5	3	-	-	-	-	5	3
Cand.paed.-utdanning Cand. paed., higher degree	-	14	5	-	5	-	-	9	5
I N G E N I Ø R H Ø G - SK O L E R C O L L E G E S O F E N G I N E E R I N G ..									
UTDANNING PÅ GYMNASNIVÅ I OG II	2 825	2 945	2 152	2 357	2 447	1 718	468	498	434
Grunnkurs for teknisk skole Colleges for engineers, basic year	228	253	95	184	201	76	44	52	19
UTDANNING PÅ UNIVERSITETS- OG HØGSKOLENIVÅ I OG II	2 597	2 692	2 057	2 173	2 246	1 642	424	446	415
Ingeniørutdanning Engineering education	2 094	2 180	1 721	1 754	1 827	1 391	340	353	330
Databehandling og systemarbeid Data processing ...	226	278	260	178	219	202	48	59	58
Maskinteknikk Mechanical technology	419	419	253	384	390	230	35	29	23
Grafisk Graphic	-	16	22	-	8	8	-	8	14
Motorteknikk Automotive technology	12	18	13	12	18	11	-	-	2
VVS-teknikk Heating and sanitary technology	39	37	4	34	34	4	5	3	-
Driftsteknikk Industrial technology	52	26	32	51	24	30	1	2	2
Skipsteknikk Marine technology	23	58	17	22	54	17	1	4	-
Produksjonsteknikk Production technology	-	10	9	-	9	8	-	1	1
Elektroteknikk Electrical and electronics technology	215	-	-	183	-	-	32	-	-
Energiteknikk (sterkstrøm) Electrical technology	97	119	118	90	106	110	7	13	8
Elektronikk (svakstrøm) Electronics technology	331	407	304	304	342	270	27	65	34
Automatisering (regulering) Automation (regulation) technology	97	94	150	86	78	127	11	16	23
Teknisk kybernetikk Technical cybernetics	-	-	27	-	-	22	-	-	5

¹ See note 1, side 106.

¹ See note 1, page 106.

Tabell 21 (forts.). Studenter som fullførte en utdanning, etter kjønn, skoleslag og utdanningens art (utdanningsgruppe), 1984/85-1986/87¹ Students who completed an education, by sex, type of college and type of education (programme sub-group), 1984/85-1986/87¹

Skoleslag og utdanningens art	I alt			Menn			Kvinner		
	1984/85	1985/86	1986/87	1984/85	1985/86	1986/87	1984/85	1985/86	1986/87
UTDANNING PÅ UNIVERSITETS- OG HØGSKOLENIVÅ I OG II (forts.)									
Ingeniørutdanning (forts.) Engineering education (cont.)									
Teleteknikk Teletechnology	-	-	50	-	-	44	-	-	6
Kjemi-teknikk Chemical technology	113	57	79	37	24	25	76	33	54
Bygge- og anleggsteknikk Building and construction technology	166	213	183	130	160	134	36	53	49
Husbyggingsteknikk Building technology	82	116	20	67	96	19	15	20	1
Anleggsteknikk Construction technology	129	146	55	110	127	42	19	19	13
Kommunalteknikk Municipal technology	-	-	31	-	-	23	-	-	8
Andre bygg- og anleggstekniske fag Other construction	-	-	27	-	-	21	-	-	6
Metallurgi Metallurgical technology	10	11	-	5	9	-	55	2	-
Miljøteknikk Environmental technology	37	17	-	32	16	-	5	1	-
Treårig teknisk-økonomisk studium Three-year technical economic study ...	21	20	20	16	16	20	5	4	-
Annen utdanning i naturvitenskapelige og tekniske fag Other natural science, mathematics and engineering	25	118	47	13	97	24	12	21	23
Videreutdanning for ingeniører Additional education for engineers	428	413	261	385	375	229	43	38	32
Fysiokjemikerutdanning Education in medical laboratory technology	24	37	30	1	4	1	23	33	29
Bedriftsøkonomstudiet Business administration	17	16	45	10	6	21	7	10	24
Økonomisk-administrativ studium, 3-årig Economic administrative study, 3 years	34	38	-	23	33	-	11	5	-
Biologiske fag, hovedfagsutdanning Biology	-	8	-	-	1	-	-	7	-
S O S I A L H Ø G S K O L E R C O L L E G E S O F S O C I A L W O R K									
283	316	485	69	99	118	214	217	367	
UTDANNING PÅ UNIVERSITETS- OG HØGSKOLENIVÅ I OG II									
283	316	485	69	99	118	214	119	367	
Sosionomutdanning Education for social workers									
153	154	248	29	35	54	124	119	194	
Barnevernutdanning Child welfare education									
93	40	86	26	15	17	67	25	69	
Kommunalkandidat Education in local administration									
37	39	37	14	18	11	23	21	26	
Eldreomsorg, kurs I Welfare services for old people, course I									
-	-	19	-	-	1	-	-	18	

¹ Se note 1, side 106.

¹ See note 1, page 106.

Tabell 21 (forts.). Studenter som fullførte en utdanning, etter kjønn, skoleslag og utdanningens art (utdanningsgruppe). 1984/85-1986/87¹ Students who completed an education, by sex, type of college and type of education (programme sub-group). 1984/85-1986/87¹

Skoleslag og utdanningens art	I alt			Menn			Kvinner		
	1984/85	1985/86	1986/87	1984/85	1985/86	1986/87	1984/85	1985/86	1986/87
UTDANNING PÅ UNIVERSITETS- OG HØGSKOLENIVÅ I OG II (forts.)									
Helse- og sosialadministrasjon Health and social administration	-	25	27	-	12	4	-	13	23
Videreutdanning ved sosialhøgskole Additional education by college of social work	-	58	68	-	19	31	-	39	37
HELTSEFAGHØGSKOLER COLLEGES OF HEALTH EDUCATION	2 904	2 755	2 829	310	337	326	2 594	2 418	2 503
UTDANNING PÅ UNIVERSITETS- OG HØGSKOLENIVÅ I OG II	2 904	2 755	2 799	310	337	299	2 594	2 418	2 500
Lærerutdanning i sykepleiefag Teacher training for teachers of medical and para-medical subjects	17	-	-	2	-	-	15	-	-
Fysiokjemikerutdanning Education in medical laboratory technology	98	91	83	5	7	2	93	84	81
Fysiokjemikerutdanning, videreutdanning Additional education in medical laboratory technology	12	10	10	-	-	-	12	10	10
Sykepleie, grunnskole Nurse, basic college	1 962	1 944	1 879	193	216	182	1 769	1 728	1 697
Jordmorutdanning Education for midwives	70	44	55	2	1	1	68	43	54
Psykiatrisk sykepleierutdanning Education in psychiatric nursing	144	131	168	14	27	31	130	104	137
Helsesøsterutdanning Education for health visitors ...	81	77	101	-	-	-	81	77	101
Annen spesialutdanning for sykepleiere Other continuing education for nurses ...	63	21	18	9	1	2	54	20	16
Radiografskole College of radiography	52	52	47	10	16	11	42	36	36
Tannpleierutdanning Education for dental hygienists ...	36	35	37	-	-	1	36	35	36
Vernepleie, grunnskole Welfare nursing, basic school ...	105	151	142	30	38	30	75	113	112
Reseptarutdanning Education for dispensers	29	27	31	-	-	1	29	27	30
Fysioterapeututdanning Education for physiotherapists ..	94	124	139	27	29	30	67	95	109
Fysioterapeututdanning, videreutdanning Continuing education for physiotherapists	18	20	-	-	2	-	18	18	-
Ergoterapeututdanning Education for occupational therapists	57	28	62	-	-	1	57	28	61
Helsevernellers Other medicine	66	-	-	18	-	-	48	-	-
Administrasjon og ledelse	-	-	27	-	-	7	-	-	20
UTDANNING PÅ UNIVERSITETS- OG HØGSKOLENIVÅ III	-	-	30	-	-	27	-	-	3

¹ Se note 1, side 106.

¹ See note 1, page 106.

Tabell 21 (forts.). Studenter som fullførte en utdanning, etter kjønn, skoleslag og utdanningens art (utdanningsgruppe). 1984/85-1986/87¹ Students who completed an education, by sex, type of college and type of education (programme sub-group). 1984/85-1986/87¹

Skoleslag og utdanningens art	I alt			Menn			Kvinner		
	1984/85	1985/86	1986/87	1984/85	1985/86	1986/87	1984/85	1985/86	1986/87
UTDANNING PÅ UNIVERSITETS- OG HØGSKOLENIVÅ III (forts.)									
Offentlig helsearbeid for leger Public health officers	-	-	30	-	-	27	-	-	3
MILITÆRE HØGSKOLER MILITARY COLLEGES	480	422	392	472	406	374	8	16	18
UTDANNING PÅ UNIVERSITETS- OG HØGSKOLENIVÅ I OG II									
Idrett, grunnfag Athletics .	12	16	18	10	12	16	2	4	2
Ingeniørutdanning i anleggs- teknikk Construction engi- neering technology	21	37	17	21	37	17	-	-	-
Befalsutdanning for tropps- stats- og forvaltningstje- neste N.C.O.-education for field unit and administrative duties	52	20	-	52	19	-	-	1	-
Militær utdanning, annen Other military education	40	34	22	40	34	20	-	-	2
UTDANNING PÅ UNIVERSITETS- OG HØGSKOLENIVÅ III									
Krigsskoleutdanning Educa- tion at military academies ...	142	140	172	138	133	162	4	7	10
Stabsoffiserutdanning Edu- cation for staff officers	189	151	137	189	151	137	-	-	-
Militær høgskoleutdanning Education at the Defence College	24	24	26	22	20	22	2	4	4
ANDRE HØGSKOLER OTHER COLLEGES OF HIGHER EDU- CATION									
	3 226	3 048	4 410	1 870	1 808	2 605	1 356	1 240	1 805
UTDANNING PÅ GYMNASNIVÅ I OG II									
Bibelkurs Bible courses	15	15	12	7	6	4	8	9	8
Teaterfag Theatre	13	11	9	6	6	3	7	5	6
Hotell- og restaurantleder- utdanning Hotel and restau- rant service workers	3	-	-	2	-	-	1	-	-
Musikkfag Music	-	10	9	-	4	4	-	6	5
Maskinistutdanning Education for engineers	-	11	1	-	11	1	-	-	-
UTDANNING PÅ UNIVERSITETS- OG HØGSKOLENIVÅ I									
Musikk, faglærerutdanning Music, training for teachers of vocational subjects	12	5	5	8	2	2	4	3	3
Diakonutdanning Deaconal education	32	16	-	11	11	-	21	5	-
Misjonær- og predikantutdan- ning Education for missio- naries and preachers	51	29	25	25	18	8	26	11	17

¹ Se note 1, side 106.

¹ See note 1, page 106.

Tabell 21 (forts.). Studenter som fullførte en utdanning, etter kjønn, skoleslag og utdanningens art (utdanningsgruppe). 1984/85-1986/87¹ Students who completed an education, by sex, type of college and type of education (programme sub-group). 1984/85-1986/87¹

Skoleslag og utdanningens art	I alt			Menn			Kvinner		
	1984/85	1985/86	1986/87	1984/85	1985/86	1986/87	1984/85	1985/86	1986/87
UTDANNING PÅ UNIVERSITETS- OG HØGSKOLENIVÅ I (forts.)									
Religionsfag, annen utdanning Religion, other education	16	16	23	11	11	10	5	5	13
Musikerutdanning Education for musicians	6	9	9	2	4	7	4	5	2
Utdanning i bildende kunst og brukskunst, diplomstudier Education in visual and app- lied arts, diploma studies ...	119	95	6	34	36	1	85	59	5
Generell økonomisk-administra- tiv utdanning General com- mercial and business adminis- tration education	258	141	13	87	62	7	171	79	6
Regnskapsutdanning Education in accountancy	32	24	28	19	15	17	13	9	11
Stenograf- og sekretærutdan- ning Education of shorthand writers and secretaries	107	112	127	4	7	1	103	105	126
Markedsføringsutdanning Marketing education	140	73	202	85	53	99	55	20	103
Spesialutdanning for offentlig ansatte funksjonærer Special education for public employees	274	242	276	145	112	139	129	130	137
Eiendomsmeklerekamen Estate agent examination	35	-	25	24	-	13	11	-	12
Fonds- og aksjemeglerekamen Stockbroker examination	-	10	-	-	7	-	-	3	-
Bedriftsøkonomstudiet Education in business ad- ministration	478	866	1 521	348	536	929	130	330	592
Bedriftsøkonomstudiet, mellom- fag Education in business administration, subsidiary course	-	-	69	-	-	49	-	-	20
Bedriftsøkonomisk institutt, studiekurs Business admini- stration, course of study	-	-	391	-	-	262	-	-	129
Bedriftsøkonomisk institutt, språkutdanning Business administration, education in language	-	-	152	-	-	100	-	-	52
Fiskerifag Fishery subjects	-	-	20	-	-	14	-	-	6
Journalistutdanning General education for journalists	62	28	19	33	14	7	29	14	12
Programingeniørutdanning Education for (radio and tele- vision) programme engineers ..	20	-	36	12	-	20	8	-	16
Databehandling og systemarbeid Data processing and system design	61	30	119	39	14	84	22	16	35
EDB-utdanning Data processing	75	46	-	53	32	-	22	14	-
Skipsteknikk Marine technology	14	-	-	12	-	-	2	-	-

¹ Se note 1, side 106.

¹ See note 1, page 106.

Tabell 21 (forts.). Studenter som fullførte en utdanning, etter kjønn, skoleslag og utdanningens art (utdanningsgruppe). 1984/85-1986/87¹ Students who completed an education, by sex, type of college and type of education (programme sub-group). 1984/85-1986/87¹

Skoleslag og utdanningens art	I alt			Menn			Kvinner		
	1984/85	1985/86	1986/87	1984/85	1985/86	1986/87	1984/85	1985/86	1986/87
A N D R E H Ø G S K O L E R (forts.)									
Maskinteknikk Mechanical technology	123	111	152	123	110	151	-	1	1
Elektronikk Electronics technology	90	89	94	87	88	91	3	1	3
Bygge- og anleggstekniske fag Building and construction technology	-	17	-	-	17	-	-	-	-
Skipsførerutdanning Shipmaster	106	79	117	105	79	116	1	-	1
Maskinsjefutdanning Chief engineer	6	-	-	6	-	-	-	-	-
Flygelederutdanning Education for air controllers ...	16	10	6	14	8	6	2	2	-
Hotell- og restaurantfag Hotel and restaurant service .	30	36	32	12	13	5	18	23	27
UTDANNING PÅ UNIVERSITETS- OG HØGSKOLENIVÅ II OG III	1 032	915	912	556	531	455	476	384	457
Administrativ linje for diakoner Administrative courses for deacons	47	36	-	19	12	-	28	24	-
Bibliotekutdanning Education for librarians	96	94	103	8	18	12	88	76	91
Cand.theol.-utdanning Cand.theol., higher degree ...	7	4	5	7	4	5	-	-	-
Musikerutdanning Education for musicians	57	58	53	30	24	22	27	34	31
Scenekunstnerutdanning Education for dramatic art	9	-	-	3	-	-	6	-	-
Lærerutdanning i musikk Teacher training in music	142	126	123	51	42	53	91	84	70
Translatørutdanning Education for translators	14	-	-	6	-	-	8	-	-
Videreutdanning for ingeniører Additional education for engineers	18	-	-	18	-	-	-	-	-
Handelsakademiet Business administration	90	119	114	63	91	73	27	28	41
Økonomisk-administrativt studium Economic administrative study	47	70	77	41	63	74	6	7	3
Regnskapsutdanning Education in accountancy	77	44	57	46	30	36	31	14	21
Spesialutdanning for offentlig ansatte funksjonærer Special education for public employees	75	28	28	45	14	15	30	14	13
Annen faglærerutdanning Other training for teachers of specific subjects	12	10	9	3	2	2	9	8	7
Videreutdanning for lærere Additional teacher	-	7	27	-	5	13	-	2	14
Maskintekniske fag Mechanical engineering	-	17	-	-	17	-	-	-	-

¹ Se note 1, side 106.

¹ See note 1, page 106.

Tabell 21 (forts.). Studenter som fullførte en utdanning, etter kjønn, skoleslag og utdanningens art (utdanningsgruppe). 1984/85-1986/87¹ Students who completed an education, by sex, type of college and type of education (programme sub-group). 1984/85-1986/87¹

Skoleslag og utdanningens art	I alt			Menn			Kvinner		
	1984/85	1985/86	1986/87	1984/85	1985/86	1986/87	1984/85	1985/86	1986/87
A N D R E H Ø G S K O L E R (forts.)									
Elektrotekniske fag Electrical and electronics engineering	-	38	-	-	38	-	-	-	-
Journalisthøgskole College of journalism	15	11	12	5	6	6	10	5	6
Utenriksdepartementets aspirantkurs The Ministry of Foreign Affairs' trainee course	10	11	15	5	7	10	5	4	5
Siviløkonomutdanning Education in business administration and economics	225	180	108	172	138	81	53	42	27
Hotell- og restaurantfag Hotel and restaurant subjects	38	32	18	21	15	5	17	17	13
Religionsfag, annen utdanning Religion, other education	23	29	38	3	5	8	20	24	30
Utdanning av bildende kunst og brukskunst Education in visual and applied arts	30	1	88	10	-	22	20	1	66
Administrasjon og ledelse	-	-	37	-	-	18	-	-	19

¹ Se note 1, side 106.

¹ See note 1, page 106.

Tabell 22. Uteksaminerte kandidater ved universiteter og høyskoler. 1971/72-1986/87 University and college graduates. 1971/72-1986/87

Utdanningens art Type of education	I alt Total				Prosentandel kvinner Percentage females			
	1971/72	1984/85	1985/86	1986/87	1971/72	1984/85	1985/86	1986/87
Cand.mag.-utdanning								
Cand.mag., lower degree	1 158	1 178	1 249	1 238	30,5	49,4	46,4	43,7
Historisk-filosofiske fag								
Humanities	648	310	365	247	41,8	72,6	65,2	56,7
Samfunnsfag Social								
sciences	107	302	272	276	18,7	51,3	48,9	47,1
Naturvitenskapelige fag								
Natural sciences	403	472	488	553	15,4	31,2	28,5	32,9
Uspesifisert Unspecified .	-	28	29	31	-	53,6	55,2	51,6
Interfakultær Interfaculty	-	66	95	131	-	60,6	55,8	55,7
Cand.philol.-utdanning								
Cand.philol., higher degree ..	280	255	183	177	33,9	49,0	48,1	54,2
Cand.polit.-utdanning								
Cand.polit., higher degree ...	24	162	162	209	20,8	35,8	44,5	44,0
Mag.art.-utdanning								
Mag.art., higher degree	58	57	44	45	28,8	38,6	40,9	37,8
Cand.theol.-utdanning								
Cand.theol., higher degree ...	74	77	73	66	8,1	20,8	26,0	27,3
Lektorutdanning Teacher								
training, higher degree	-	96	38	24	-	36,5	42,1	70,8
Cand.paed.-utdanning								
Cand.paed., higher degree	11	11	9	5	36,4	63,6	100,0	100,0
Musikk, kandidatstudier								
Music, lower degree	-	93	97	99	-	47,3	52,6	54,6
Musikk, fordypningsstudier								
Music, higher degree	-	9	11	13	-	33,3	63,6	46,2
Utdanning av bildende kunst-								
nere Education in visual								
arts	9	77	39	119	66,7	62,3	48,7	68,1
Siviløkonomutdanning Econo-								
mics and business administra-								
tion	195	439	371	338	5,6	22,6	24,8	30,8
Siviløkonomutdanning, høyere								
avdeling Economics and								
business administration,								
higher degree	12	7	1	6	16,7	28,6	0,0	16,7
Cand.oecon.-utdanning Cand.								
oecon., higher degree	87	43	42	62	5,7	16,3	16,7	30,7
Cand.psychol.-utdanning								
Cand.psychol., higher degree .	83	101	102	120	45,8	50,5	56,9	60,8
Cand.socion.-utdanning								
Cand.socion., higher degree ..	-	1	3	3	-	-	100,0	100,0
Cand.sociol.-utdanning								
Cand.sociol., higher degree ..	8	17	26	18	62,9	41,2	76,9	50,0
Cand.jur.-utdanning Cand.								
jur., higher degree	193	281	365	297	7,3	28,5	35,9	36,7
Idrettskandidatutdanning								
Physical education	-	19	7	6	-	47,4	28,6	16,7

Tabell 22 (forts.). Uteksaminerte kandidater ved universiteter og høyskoler. 1971/72-1986/87
 University and college graduates. 1971/72-1986/87

Utdanningens art	I alt				Prosentandel kvinner			
	1971/72	1984/85	1985/86	1986/87	1971/72	1984/85	1985/86	1986/87
Cand.real.-utdanning real., higher degree	280	257	34	6	8,9	20,3	11,8	0,0
Cand.scient.-utdanning Cand.scient., higher degree ..	-	291	393	428	-	27,2	27,5	29,4
Sivilingeniørutdanning Graduate engineering	570	879	872	819	3,9	14,1	17,7	19,8
Arkitektutdanning Education for architects	57	94	76	64	10,5	41,5	43,4	39,1
Fiskerikandidatutdanning Graduates in fishery science .	-	17	13	9	-	5,9	15,4	11,1
Nordisk Husholdshøgskole, ernæringslinje School of nutrition	11	-	1	-	72,7	-	100,0	-
Landbrukshøgskoleutdanning Norwegian college of agri- culture	152	199	189	185	3,9	40,2	42,3	42,2
Cand.med.-utdanning Education for physicians	369	427	428	380	16,3	37,5	42,1	37,1
Cand.odont.-utdanning Education for dentists	155	88	67	71	25,2	46,6	41,8	40,9
Cand.pharm.-utdanning Education for pharmacists	33	31	29	36	75,8	64,5	75,9	75,0
Cand.med.vet.-utdanning Education for veterinaries ...	35	54	50	47	8,6	46,3	34,0	46,8
Licentiat og doktorgrader Licentiate and doctor's degrees	137	220	243	257	5,1	15,0	15,6	18,3
Distriktshøgskolekandidat Regional college graduates ...	131	1 077	1 124	1 123	6,9	49,1	84,1	50,0
Av dette Of which								
Økonomisk-administrativt studium Commercial and bu- siness administration	119	595	591	666	7,6	48,9	43,7	48,1
Førskolelærerutdanning Pre- school and kindergarten teacher training	267	865	862	761	99,6	95,2	95,0	96,7
To- og fireårig lærerutdanning Two- and four-year teacher training	1 843	23	-	-	56,3	60,9	-	-
Treårig lærerutdanning Three year teacher training	242	1 400	907	782	56,2	69,9	72,3	74,3
Bibliotekutdanning Education for librarians	67	111	94	103	88,1	86,5	80,9	88,4
Sosionomutdanning Education for social workers	250	182	185	264	62,4	80,8	77,3	78,8
Barnevernutdanning Child welfare education	68	118	71	114	64,7	74,6	70,4	76,3

Tabell 22 (forts.). Uteksaminerte kandidater ved universiteter og høyskoler. 1971/72-1986/87
 University and college graduates. 1971/72-1986/87

Utdanningens art	I alt				Prosentandel kvinner			
	1971/72	1984/85	1985/86	1986/87	1971/72	1984/85	1985/86	1986/87
Kommunalkandidatutdanning Education in local administration	44	37	39	37	13,6	62,2	53,9	70,3
Diplom- og handelsøkonomutdanning Business administration, lower degree	153	-	119	114	1,3	-	23,5	36,0
Ingeniørutdanning Engineering education	1 845	2 299	2 119	1 822	7,3	14,7	16,1	20,0
Fysiokjemikerutdanning Education in medical laboratory technology	-	134	138	105	-	95,5	92,0	97,2
Reseptarutdanning Education for dispensers	20	29	27	31	75,0	100,0	100,0	96,8
Fysioterapeututdanning Education for physiotherapists	138	112	144	139	90,6	75,9	78,5	78,4
Ergoterapeututdanning Education for occupational therapists	-	57	56	62	-	100,0	98,2	98,4
Krigsskoleutdanning Education at military academies	142	140	172	..	2,8	5,0	5,8

Tabell 23. Læresteder etter skoleslag og skolefylke. 1. oktober 1987 Colleges by type of college and county. 1 October 1987

Skolefylke College county	Læresteder i alt Colleges, total	Univer- siteter Univer- sities	Dis- trikts- høg- skoler	Pedago- giske høg- skoler	Ingeniør- høgskoler ¹	Sosial- høg- skoler	Helse- faghøg- skoler	Milli- tære høg- skoler	Andre høg- skoler
			Dis- trict col- leges	Col- leges of educa- tion	Colleges of engi- neering ¹	Colle- ges of social work	Colle- ges of health educa- tion	Milli- tary col- leges	Other colle- ges of higher educa- tion
I alt Total	242	15	16	31	28	4	72	10	66
Østfold	7	-	1	1	1	-	2	-	2
Akershus	15	1	-	4	1	-	4	-	5
Oslo	69	7	1	7	2	2	22	5	23
Hedmark	5	-	1	2	1	-	1	-	-
Oppland	5	-	1	-	1	-	1	-	2
Buskerud	8	-	-	1	2	-	2	1	2
Vestfold	6	-	-	1	2	-	1	-	2
Telemark	5	-	1	1	1	-	1	-	1
Aust-Agder	3	-	-	-	1	-	1	-	1
Vest-Agder	6	-	1	1	1	-	1	1	1
Rogaland	17	-	1	1	2	1	6	-	6
Hordaland	31	3	-	3	2	-	11	2	10
Sogn og Fjordane ..	4	-	2	1	-	-	1	-	-
Møre og Romsdal ...	10	-	2	1	2	-	2	-	3
Sør-Trøndelag	21	3	1	2	2	1	6	1	5
Nord-Trøndelag	4	-	1	1	-	-	2	-	-
Nordland	8	-	1	2	3	-	1	-	1
Troms	13	1	1	1	2	-	6	-	2
Finnmark	5	-	1	1	2	-	1	-	-

¹ Alle de 15 avdelingene ved NKIs tekniske skole er regnet som egne læresteder.

¹ The 15 single divisions of NKI College of Engineering are counted as separate colleges.

Tabell 24. Læresteder etter eierform/studenttall og skoleslag. 1. oktober 1987 Colleges by owner-ship/size (students, total) and type of college. 1 October 1987

Skoleslag Type of college	Læresteder i alt Colleges, total	Eierform Ownership			Studenttall Number of students				1 000 og over and over
		Stat State	Fylkes- kommune/ County/ municipality	Pri- vate Pri- vate	0-99	100-199	200-499	500-999	
I alt Total	242	118	51	73	96	43	55	36	12
Universiteter Universities	15	13	-	2	2	2	4	-	7
Distriktshøgskoler Regional colleges	16	13	3	-	2	-	8	4	2
Pedagogiske høgskoler Colleges of education	31	28	-	3	4	-	14	13	-
Ingeniørhøgskoler ¹ Colleges of engineering ¹	28	12	1	15	14	1	5	8	-
Sosialhøgskoler Colleges of social work	4	3	-	1	-	2	1	1	-
Helsefaghøgskoler Colleges of health education	72	22	37	13	37	23	12	-	-
Militære høgskoler Military colleges	10	10	-	-	6	2	2	-	-
Andre høgskoler Other colleges of higher education	66	17	10	39	31	13	9	10	3

¹ Se note 1, tabell 23.

¹ See note 1, table 23.

Tabell 25. Lærere i hel stilling/timelærerstilling, etter kjønn, skoleslag og stilling. 1. oktober 1987 Teachers in full-time/part-time post, by sex, type of college and post. 1 October 1987

Skoleslag og stilling Type of college and post	Hel stilling Full-time post			Timelærerstilling ¹ Part-time post ¹		
	I alt Total	Menn Males	Kvinner Females	I alt	Menn	Kvinner
	I alt Total	7 268	5 474	1 794	2 178	1 437
Universiteter Universities	4 049	3 374	675	318	205	113
Professor Professor	1 122	1 058	64	10	9	1
Forsker Research worker	81	65	16	12	7	5
Amanuensis Lecturer	1 920	1 578	342	110	58	52
Universitets- eller høgstipendiat University scholar	290	219	71	30	22	8
Vitenskapelig assistent University research assistant	546	385	161	143	106	37
Andre vitenskapelige stillinger Other academic occupations	90	69	21	13	3	10
Distriktshøgskoler Regional colleges	458	401	57	35	30	5
Rektor Principal	13	12	1	-	-	-
Professor Professor	7	7	-	1	-	1
Dosent Reader	27	26	1	-	-	-
Høgskolelektor Lecturer	20	20	-	2	2	-
Amanuensis Lecturer	358	310	48	30	25	4
Undervisningsleder Director of studies	3	3	-	1	1	-
Stipendiat Research scholar	12	9	3	-	-	-
Annet lærerpersonale Other educational staff ..	18	14	4	2	2	-
Pedagogiske høgskoler Colleges of education	1 080	705	375	246	88	158
Rektor Principal	26	21	5	-	-	-
Professor Professor	1	1	-	-	-	-
Høgskolelektor Lecturer	641	437	204	115	50	65
Amanuensis Lecturer	125	104	21	19	16	3
Undervisningsleder Director of studies	40	24	16	1	-	1
Høgskolelærer/øvingslærer Teacher/practice teacher	203	88	115	105	22	83
Annet lærerpersonale Other educational staff ..	44	30	14	6	-	6
Ingeniørhøgskoler Colleges of engineering	470	438	32	435	391	44
Rektor Principal	14	13	1	-	-	-
Høgskolelektor Lecturer	345	334	11	254	230	24
Amanuensis Lecturer	52	47	5	3	3	-
Undervisningsleder Director of studies	2	1	1	-	-	-
Høgskolelærer/øvingslærer Teacher/practice teacher	25	16	9	5	1	4
Annet lærerpersonale Other educational staff ..	32	27	5	173	157	16
Sosialskoler Colleges of social work	102	59	43	7	4	3
Rektor Principal	3	3	-	-	-	-
Høgskolelektor Lecturer	71	39	32	2	2	-
Annet lærerpersonale Other educational staff ..	28	17	11	5	2	3
Helsefaghøgskoler Colleges of health education ..	630	115	515	237	23	214
Rektor Principal	50	13	37	1	1	-
Høgskolelektor Lecturer	62	21	41	12	6	6
Amanuensis Lecturer	1	-	1	-	-	-
Undervisningsleder Director of studies	62	6	56	4	-	4
Høgskolelærer/øvingslærer Teacher/practice teacher	451	75	376	212	12	200
Annet lærerpersonale Other educational staff ..	4	-	4	8	4	4
Andre høgskoler Other colleges of higher education	479	382	97	900	696	204
Rektor Principal	48	45	3	9	8	1
Professor Professor	22	22	-	-	-	-
Høgskolelektor Lecturer	180	133	47	207	136	71
Amanuensis Lecturer	101	85	16	32	26	6
Undervisningsleder Director of studies	6	5	1	-	-	-
Høgskolelærer/øvingslærer Teacher/practice teacher	46	30	16	186	134	52
Annet lærerpersonale Other educational staff ..	76	62	14	466	392	74

¹ Tallet på timelærere er delvis beregnet.

¹ Number of part-time teachers is partly estimated.

Tabell 26. Lærere i offentlige skoler i hel stilling, etter alder, skoleslag og stilling. 1. oktober 1987 Teachers in public colleges in full-time post, by age, type of college and post. 1 October 1987

Skoleslag og stilling Type of college and post		I alt Total	Alder. År Age. Years								
			-29	30-34	35-39	40-44	45-49	50-54	55-59	60-64	65-
I alt	Total	6 973 ¹	451	735	972	1 338	1 085	839	679	527	261
Universiteter	Universities ...	4 012	373	457	495	671	628	492	388	324	184
Professor	Professor	1 112	-	5	41	160	202	209	202	194	99
Forsker	Research worker	81	6	19	32	18	5	-	-	1	-
Amanuensis	Lecturer	1 920	30	143	279	427	386	268	180	127	80
Universitets- eller høgs- skolestipendiat	University scholar	289	95	105	57	19	11	2	-	-	-
Vitenskapelig assistent	Uni- versity research assistant	541	239	184	73	26	10	6	1	1	1
Andre vitenskapelige stil- linger	Other academic occupations	69	3	1	13	21	14	7	5	1	4
Distriktshøgskoler	Regional colleges	458	23	57	102	128	81	33	19	11	4
Rektor	Principal	13	-	-	3	5	5	-	-	-	-
Professor	Professor	7	-	-	-	3	1	2	1	-	-
Dosent	Reader	27	-	-	2	9	9	5	1	1	-
Høgskolelektor	Lecturer	20	-	-	4	6	2	3	4	1	-
Amanuensis	Lecturer	358	13	47	87	101	62	23	13	8	4
Undervisningsleder	Director of studies	3	-	-	-	1	1	-	-	1	-
Stipendiat	Research scholar	12	5	3	2	2	-	-	-	-	-
Annet lærerpersonale	Other educational staff	18	5	7	4	1	1	-	-	-	-
Pedagogiske høgs- skoler	Colleges of education	1 034	8	48	127	241	173	155	140	109	33
Rektor	Principal	24	-	-	-	1	7	6	5	2	3
Professor	Professor	1	-	-	-	-	-	1	-	-	-
Høgskolelektor	Lecturer	608	-	31	79	152	119	91	69	52	15
Amanuensis	Lecturer	119	-	-	6	32	21	21	19	18	2
Undervisningsleder	Director of studies	39	-	-	2	7	2	8	11	6	3
Høgskolelærer/øvingslærer	Teacher/practice teacher	203	7	16	35	44	20	19	27	27	8
Annet lærerpersonale	Other educational staff	40	1	1	5	5	4	9	9	4	2
Ingeniørhøgskoler	Colleges of engineering	446	12	36	43	78	67	85	60	44	21
Rektor	Principal	11	-	-	-	2	4	2	2	-	1
Høgskolelektor	Lecturer	345	11	25	30	58	52	69	48	36	16
Amanuensis	Lecturer	43	-	5	6	10	4	8	3	4	3
Undervisningsleder	Director of studies	2	-	-	1	1	-	-	-	-	-
Høgskolelærer/øvingslærer	Teacher/practice teacher	25	-	4	5	1	4	3	3	4	1
Annet lærerpersonale	Other educational staff	20	1	2	1	6	3	3	4	-	-

¹ Medregnet lærere med uoppgitt alder.

² Including teachers of unknown age.

Tabell 26 (forts.). Lærere i offentlige skoler i hel stilling, etter alder, skoleslag og stilling.
1. oktober 1987 Teachers in public colleges in full-time post, by age, type of
college and post. 1 October 1987

Skoleslag og stilling	I alt	Alder. År								
		-29	30-34	35-39	40-44	45-49	50-54	55-59	60-64	65-
Sosialhøgskoler Colleges of social work	79	-	6	14	30	11	3	7	6	2
Rektor Principal	3	-	-	1	-	-	-	1	1	-
Høgskolelektor Lecturer	57	-	3	9	26	9	2	2	4	2
Annet lærerpersonale Other educational staff	19	-	3	4	4	2	1	4	1	-
Helsefaghøgskoler Colleges of health education	625	28	113	153	145	73	47	39	16	11
Rektor Principal	48	-	-	6	4	9	12	9	4	4
Høgskolelektor Lecturer	62	1	6	16	22	6	5	4	1	1
Amanuensis Lecturer	1	-	-	-	-	-	1	-	-	-
Undervisningsleder Director of studies	62	-	5	9	24	9	5	7	1	2
Høgskolelærer/øvingslærer Teacher/practice teacher	451	27	102	122	94	49	24	19	10	4
Annet lærerpersonale Other educational staff	1	-	-	-	1	-	-	-	-	-
Andre høgskoler Other colleges of higher education ...	233	7	18	38	45	52	24	26	17	6
Rektor Principal	16	-	-	1	2	2	2	5	3	1
Professor Professor	5	-	-	-	-	3	-	-	1	1
Høgskolelektor Lecturer	111	4	14	23	17	26	8	11	7	1
Amanuensis Lecturer	35	-	1	2	10	8	3	4	4	3
Undervisningsleder Director of studies	3	-	-	-	1	2	-	-	-	-
Høgskolelærer/øvingslærer Teacher/practice teacher	4	-	-	1	1	-	-	1	1	-
Annet lærerpersonale Other educational staff	59	3	3	11	14	11	11	5	1	-

¹ Medregnet lærere med uoppgitt alder.

¹ Including teachers of unknown age.

STATISTISK SENTRALBYRÅ
Postboks 510, Stasjonssida
2201 Kongsvinger
Tlf. (066)* 16 111

MELDING OM PÅBEGYNT UTDANNING

UNDERGITT TAUSHETSPLIKT

Oppgavene hentes inn i medhold av rundskriv F 113-71 fra Kirke- og undervisningsdepartementet.
Oppgavene er undergitt taushetsplikt. De vil bli nyttet bare til å utarbeide statistikk og vil bli oppbevart og eventuelt tilintetgjort på en betryggende måte.

Utdanningens art (kurstype, linje, fagområde)						
Heltids- eller deltidsundervisning. (Sett kryss)			Påbegynt, mnd. og år		Avsluttes, mnd. og år	
1 <input type="checkbox"/> Heltid 2 <input type="checkbox"/> Deltid						
Skolens navn			Skolens nummer		Klasse	
Går utdanningen (kurset) inn under lov om voksenopplæring? (Sett kryss)						
1 <input type="checkbox"/> Ja 2 <input type="checkbox"/> Nei						
	Etternavn og fornavn	Født			Personnummer	Merknader
		Dag	Mnd.	År		
01						
02						
03						
04						
05						
06						
07						
08						
09						
10						
11						
12						
13						
14						
15						
16						
17						
18						
19						
20						
21						
22						
23						
24						

	Etternavn og fornavn	Født			Personnummer	Merknader
		Dag	Mnd.	År		
25						
26						
27						
28						
29						
30						
31						
32						
33						
34						
35						
36						
37						
38						
39						
40						

Dato og underskrift

R E T T L E D N I N G

Det skal fylles ut ett skjema for hver påbegynt utdanningsaktivitet på minst 300 undervisningstimer. Dersom det gis undervisning i flere parallelle klasser, skal det fylles ut ett skjema for hver klasse. Det enkelte skjema skal foruten opplysninger om utdanningsaktiviteten, gi opplysninger om alle elever som har påbegynt denne. Da det ved igangsetting av nye kurs ofte er en god del avgang og overføringer i oppstartingsperioden, skal skolen ikke ta med på meldingen elever som sluttet eller som er overført til annen klasse i løpet av de to første skoleuker.

Utdanningens art. Vi ber om at utdanningen blir nøye spesifisert i rubrikken "utdanningens art (kurstype, linje, fagområde)".

Heltid - deltid. Som hovedregel kan en si at heltidsundervisning er undervisning som forutsetter at elevene er ikke-yrkesaktive eller bare delvis yrkesaktive, mens deltidsundervisning er undervisning som fullt yrkesaktive kan delta i. I tvilstilfelle nyttes følgende regel: utdanninger med under 18 undervisningstimer pr. uke regnes å ha foregått på deltid,

mens utdanninger på 18 timer eller mer pr. uke oppfattes som heltidsaktiviteter.

Skolens nummer. Skolens nummer er et sju-sifret identifikasjonsnummer som er tildelt skolen i samband med opprettingen av et register over utdanningsinstitusjoner. Sendinger til skolen vil ha nummeret påført adresseslippen. Vi ber om at skolen noterer seg nummeret og fører dette på skjemaet.

Voksenopplæring. Lov om voksenopplæring av 28. mai 1976 beskriver hvilke utdanninger/kurs som loven er ment å omfatte. Dersom den utdanningen som meldingen gjelder for går inn under denne loven, ber vi om at det settes kryss i ja-rubrikken på skjemaet.

Personnummer. Fra og med 1972 skal personnummer (de 5 siste siffer i fødselsnummeret) være påført avgangsvitnemålene fra skolene. Opplysning om fødselsnummer gis også i førerkort og i skattekort. Personnummeret til elever som ikke kan dokumentere sitt fødselsnummer, kan skolen få ved å vende seg til folkeregisteret i elevens bostedskommune.

STATISTISK SENTRALBYRÅ
Postboks 8131, Dep, Oslo 1
Tlf. *(02) 41 38 20

UNDERVISNINGSPERSONALE PR. 1. OKTOBER 19

Rettledning

Det skal gis oppgaver over undervisningspersonale i hel stilling som var tilsatt ved skolen pr. 1. oktober og tilsatte i timelærerstilling som underviste i perioden 16/9 - 15/10.

Bare undervisningspersonale for kurs med minst 300 undervisningstimer tas med.

Oppgavene blir hentet inn i medhold av rundskriv F 113/71 fra Kirke- og undervisningsdepartementet.

Skolens navn		Skolens nr.		Tlf.nr.	
Stillingsbetegnelse	Tilsatte i hel stilling		Tilsatte i timelærerstilling		
	Menn	Kvinner	Menn	Kvinner	
Rektorer/skolestyrere					
Høgskolelektorer/amanuenser					
Lektorer					
Adjunkter					
Hovedlærere					
Lærere/faglærere					
Annet undervisningspersonale (angi stillingsbetegnelse):					
I alt					
For tilsatte i timelærerstilling	Timelærere tilsatt i hel stilling i annen skole				
	Timelærere tilsatt i timelærerstilling også i annen skole				
	Timelærere uten undervisning i annen skole				
Merknader					

Tidligere utkommet på emneområdet
Previously issued on the subject

Universiteter	Universities		Undervisningsstatistikk	(Educational statistics)	
			XI	222	1952-53
Skolestatistikk	(School statistics)		XI	264	1953-54
			XI	296	1954-55
XI	164	1951-52	XI	315	1955-56
			XI	344	1956-57
			A	14	1957-58
Undervisningsstatistikk	(Educational statistics)		A	25	1958-59
			A	42	1959-60
XI	222	1952-53	IV A	82	1962-63
XI	264	1953-54	IV A	103	1963-64
XI	296	1954-55	IV A	128	1964-65
XI	315	1955-56	IV A	166	1965-66
XI	344	1956-57	IV A	203	1966-67
V A	145	1964-65	IV A	247	1967-68
V A	195	1965-66	A	288	1968
V A	218	1966-67	A	357	1969
A	263	1967-68	A	436	1970
A	344	1968	A	565	1971
A	463	1969			
A	537	1970			
A	661	1971			
			Utdanningsstatistikk	(Educational statistics)	
			A	675	1972
Utdanningsstatistikk	(Educational statistics)		A	697	1973
A	706	1972			
A	731	1973			
			Avsluttet utdanning	(Education finished)	
Høgskoler	Colleges		Undervisningsstatistikk	(Educational statistics)	
			A	513	1. halvår 1971
Det tekniske undervisningsvesen	(Enseignement technique)		A	576	1971-72
III	303	1894-95	Utdanningsstatistikk	(Educational statistics)	
			A	652	1972-73
Fagskolestatistikk	(Ecoles professionnelles)				
III	343	1895-96			
IV	40	1896-1897 til 1898-1899	Universiteter og høgskoler		
IV	85	1899-1900 til 1901-1902	Universities and colleges		
V	6	1902-05			
V	101	1905-1906 til 1907-1908			
V	162	1908-1909 til 1910-1911	Utdanningsstatistikk	(Educational statistics)	
VI	40	1911-1912 til 1913-1914			
VI	137	1914-1915 til 1916-1917	A	814	1974
VII	20	1917-1918 til 1919-1920	A	881	1975
VII	133	1920-1921 til 1922-1923	A	934	1976
VIII	25	1923-1924 til 1925-1926	A	994	1977
VIII	123	1926-1927 til 1928-1929	B	74	1978
IX	87	1929-1930 til 1934-1935	B	159	1979
IX	162	1935-1936 til 1937-1938	B	240	1980
X	36	1938-1939 til 1940-1941	B	390	1981
X	86	1941-1942 til 1943-1944	B	497	1982
X	182	1944-1945 til 1946-1947	B	604	1983
XI	74	1947-1948 til 1949-1950	B	661	1984
XI	186	1950-1951 til 1951-1952	B	753	1985

PUBLIKASJONER SENDT UT FRA STATISTISK SENTRALBYRÅ ETTER 1. JULI 1988. EMNEINNDDELTE OVERSIKT
 Publications issued by the Central Bureau of Statistics since 1 July 1988. Survey
 arranged by subject matter

0. **GENERELLE EMNER GENERAL SUBJECT MATTERS**

Standard for handelsområder Etter kommuneinndelingen pr. 1. januar 1989. 1989-39s.
 (SNS; 3) 35 kr ISBN 82-537-2806-9

Statistisk årbok 1989 Statistical Yearbook of Norway. 1989-496s. (NOS B; 835) 75 kr
 ISBN 82-537-2780-1

1. **NATURRESSURSER OG NATURMILJØ NATURAL RESOURCES AND ENVIRONMENT**

10. **R e s s u r s - o g m i l j ø r e g n s k a p Resource and environment accounts**

Miljøstatistikk 1988 Naturressurser og miljø Environmental Statistics Natural Resources
 and the Environment. 1988-291s. (SØS; 68) 70 kr ISBN 82-537-2664-3

Naturressurser og miljø 1988 Energi, petroleumsøkonomi, mineraler, fisk, skog, jordbruk,
 avfall, avløp og vannforsyning, luft Ressursregnskap og analyser. 1989-116s.
 (RAPP; 89/1) 75 kr ISBN 82-537-2765-8

Ressursregnskap for skog 1970-1985/Erik Næsset. 1988-68s. (RAPP; 88/11) 40 kr
 ISBN 82-537-2661-9

12. **E n e r g i Energy**

Modeling Demand for Natural Gas A Review of Various Approaches Etterspørsel etter natur-
 gass En oversikt over ulike modellopplegg/Øystein Olsen and Kjell Roland. 1988-81s.
 (SØS; 67) 40 kr ISBN 82-537-2665-1

13. **L u f t Air**

Luftforurensning og materialskader: Samfunnsøkonomiske kostnader/Solveig Glomsrød og Audun
 Rosland. 1989-70s. (RAPP; 88/31) 40 kr ISBN 82-537-2727-5

19. **A n d r e r e s s u r s - o g m i l j ø e m n e r Other subject matters related to
 resources and environment**

Modeller for beregning av nasjonale og regionale utslipp til luft/Odd Kristian Selboe.
 1988-139s. (RAPP; 88/17) 45 kr ISBN 82-537-2682-1

Utbyggingsregnskap Dokumentasjon av metode og resultater fra prøveregnskap 1986 og 1987/
 Øystein Engebretsen. 1989-58s. (RAPP; 89/6) 70 kr ISBN 82-537-2724-0

Verdsetting av skog Estimering av hjelpefunksjoner basert på data fra flybilder og
 økonomisk kartverk/Erik Næsset. 1988-133s. (RAPP; 88/19) 45 kr ISBN 82-537-2705-4

2. **SOSIODEMOGRAFISKE EMNER SOCIODEMOGRAPHIC SUBJECT MATTERS**

20. **G e n e r e l l e s o s i o d e m o g r a f i s k e e m n e r General socio-
 demographic subject matters**

Levekårsundersøkelsen 1987 Survey of Level of Living. 1988-232s. (NOS B; 772) 55 kr
 ISBN 82-537-2642-2

Sosialt utsyn 1989 Social Survey 1989-230s. (SØS; 70) 125 kr ISBN 82-537-2776-3
 ISSN 0801-3845

21. **B e f o l k n i n g Population**

Befolkningsstatistikk 1988 Hefte I Endringstal for kommunar 1986-1988 Population
 Statistics Volume I Population Changes in Municipalities. 1988-60s. (NOS B; 766) 40 kr
 ISBN 82-537-2633-3

Befolkningsstatistikk 1988 Hefte II Folkemengd 1. januar Population Statistics
 Volume II Population 1 January. 1988-150s. (NOS B; 789) 50 kr ISBN 82-537-2673-2

Befolkningsstatistikk 1987 Hefte III Oversikt Population Statistics Volume III Survey.
 1988-131s. (NOS B; 764) 45 kr ISBN 82-537-2631-7

Befolkningsstatistikk 1988 Hefte III Oversikt Population Statistics Volume III Survey.
 1989-136s. (NOS B; 809) 55 kr ISBN 82-537-2715-1

Befolkningsstatistikk 1989 Hefte I Endringstal for kommunar 1987-1989 Population
 Statistics Volume I Population Changes in Municipalities. 1989-57s. (NOS B; 830) 45 kr
 ISBN 82-537-2768-2

Befolkningsstatistikk 1989 Hefte II Folkemengd 1. januar Population Statistics Volume
 II Population 1 January. 1989-148s. (NOS B; 853) 55 kr ISBN 82-537-2815-8

- Befolkningsstatistikk Oversikt 1981-1985 Population Statistics Survey. 1989-118s. (NOS B; 791) 40 kr ISBN 82-537-2675-9
- Fruktbarhet og dødelighet i Norge 1771-1987. 1989-44s. (RAPP; 89/17) 60 kr ISBN 82-537-2840-9
- Innvandringens betydning for befolkningsutvikling i Norge/Inger Texmon og Lars Østby. 1989-55s. (RAPP; 89/4) 70 kr ISBN 82-537-2723-2
- Sociodemographic Differentials in the Number of Children A Study of Women Born 1935, 1945 and 1955/Øystein Kravdal. 1989-138s. (RAPP; 89/7) 75 kr ISBN 82-537-2766-6
22. H e l s e f o r h o l d o g h e l s e t j e n e s t e Health conditions and health services
- Dødsårsaker 1987 Hovedtall Causes of Death Main Tables. 1989-151s. (NOS B; 813) 65 kr ISBN 82-537-2729-1
- Helseinstitusjoner 1987 Health Institutions. 1988-91s. (NOS B; 808) 45 kr ISBN 82-537-2712-7
- Helse og livsstil i figurer og tekst Utviklingstrekk 1975-1985/Liv Grøtvedt og Otto Carlson. 1988-44s. (RAPP; 88/23) 30 kr ISBN 82-537-2686-4
- Helsestatistikk 1986 Health Statistics. 1988-125s. (NOS B; 767) 45 kr ISBN 82-537-2634-1
- Helsestatistikk 1987 Health Statistics. 1989-124s. (NOS B; 832) 55 kr ISBN 82-537-2772-0
- Kommunehelsetjenesten Årsstatistikk for 1987. 1988-67s. (RAPP; 88/29) 40 kr ISBN 82-537-2698-8
- Regional dødelighet 1981-1985 Regional Mortality. 1988-58s. (NOS B; 790) 40 kr ISBN 82-537-2640-0
23. U t d a n n i n g o g s k o l e v e s e n Education and educational institutions
- Standard for utdanningsgruppering i offentlig norsk statistikk Revidert 1989 Norwegian Standard Classification of Education Revised 1989. 1989-161s. (SNS; 7) 60 kr ISBN 82-537-2793-3
- Utdanningsstatistikk Grunnskolar 1. oktober 1987 Educational Statistics Primary and Lower Secondary Schools. 1988-89s. (NOS B; 768) 40 kr ISBN 82-537-2637-6
- Utdanningsstatistikk Grunnskolar 1. september 1988 Educational Statistics Primary and Lower Secondary Schools. 1989-88s. (NOS B; 810) 45 kr ISBN 82-537-2721-6
- Utdanningsstatistikk Videregående skoler 1. oktober 1986 Educational Statistics Upper Secondary Schools. 1988-152s. (NOS B; 801) 50 kr ISBN 82-537-2696-1
- Utdanningsstatistikk Videregående skoler 1. oktober 1987 Educational Statistics Upper Secondary Schools. 1989-148s. (NOS B; 861) 60 kr ISBN 82-537-2829-8
24. K u l t u r e l l e f o r h o l d , g e n e r e l l t i d s b r u k , f e r i e o g f r i t i d Culture, time use, holidays and leisure
- Ferieundersøkelsen 1986 Holiday Survey. 1988-162s. (NOS B; 742) 45 kr ISBN 82-537-2588-4
- Hvem reiser ikke på ferie? En analyse av ikke-reisende i Norge, Sverige, Danmark og Finland Who Spends their Holiday at Home? An Analysis on Non-Travellers in Norway, Sweden, Denmark and Finland/Ragni Hege Kitterød. 1988-47s. (RAPP; 88/8) 40 kr ISBN 82-537-2597-3
- Radiolytting og fjernsynsseing blant barn og ungdom Høsten 1988 Programdagene 1.-7. oktober/Gustav Haraldsen og Odd Frank Vaage. 1988-55s. (RAPP; 88/28) 40 kr ISBN 82-537-2703-8
- Radiolytting og fjernsynsseing Høsten 1988 Fylkesoversikt for programdagene 1.-7. oktober/Gustav Haraldsen og Odd Frank Vaage. 1988-130s. (RAPP; 88/26) 50 kr ISBN 82-537-2699-6
- Radiolytting og fjernsynsseing Høsten 1988 Landsoversikt for programdagene 1.-7. oktober/Gustav Haraldsen og Odd Frank Vaage. 1988-85s. (RAPP; 88/27) 40 kr ISBN 82-537-2700-3
- Radiolytting og fjernsynsseing Vinteren 1988 Landsoversikt for programdagene 30. januar - 5. februar/Gustav Haraldsen. 1988-91s. (RAPP; 88/9) 40 kr ISBN 82-537-2653-8

Radiolytting og fjernsynsseing Vinteren 1989 Landsoversikt for programdagene 4. - 10. februar/Gustav Haraldsen og Odd Frank Vaage. 1989-69s. (RAPP; 89/8) 70 kr ISBN 82-537-2769-0

Radiolytting og fjernsynsseing Vinteren 1988 Fylkesoversikt for programdagene 30. januar - 5. februar/Gustav Haraldsen. 1988-168s. (RAPP; 88/10) 50 kr ISBN 82-537-2654-6

Radiolytting og fjernsynsseing Vinteren 1989 Fylkesoversikt for programdagene 4. - 10. februar/Gustav Haraldsen og Odd Frank Vaage. 1989-130 s. (RAPP; 89/9) 85 kr ISBN 82-537-2770-4

Undersøkelse om bruk av folkebibliotek 1988. 1989-83s. (RAPP; 89/18) 60 kr ISBN 82-537-2832-8

25. S o s i a l e f o r h o l d o g s o s i a l v e s e n Social conditions and social services

Barnehager og fritidshjem 1987 Kindergartens and Leisure Time Centres. 1988-60s. (NOS B; 804) 40 kr ISBN 82-537-2708-9

Barnehager og fritidshjem 1988 Kindergartens and Leisure Time Centres. 1989-66s. (NOS B; 854) 45 kr ISBN 82-537-2817-4

De eldres inntekter Nivå og ulikhet Income of Aged People Level and Inequality. 1989-156s. (RAPP; 89/12) 95 kr ISBN 82-537-2785-2

Individuelle faktorer ved rekruttering til uførepensjonsordningen - En empirisk studie 1977-1983/Ellen J. Amundsen. 1988-96s. (RAPP; 88/16) 45 kr ISBN 82-537-2728-3

Sosialstatistikk 1987 Social Statistics. 1989-121s. (NOS B; 848) 55 kr ISBN 82-537-2804-2

26. R e t t s f o r h o l d o g r e t t s v e s e n The law and legal institutions

Kriminalitet og rettsvesen. 1988-52s. 40 kr ISBN 82-537-2636-8

Sivilrettsstatistikk 1987 Civil Judicial Statistics. 1989-46s. (NOS B; 818) 35 kr ISBN 82-537-2736-4

3. S O S I Ø K O N O M I S K E E M N E R SOCIOECONOMIC SUBJECT MATTERS

30. G e n e r e l l e s o s i o ø k o n o m i s k e e m n e r General socioeconomic subject matters

Ensliges inntekt og forbruk. 1989-107s. (RAPP; 89/14) 75 kr ISBN 82-537-2796-8

Kommentarer til standard for inndeling etter sosioøkonomisk status/Dag Album. 1988-49s. (RAPP; 88/18) 40 kr ISBN 82-537-2679-1

31. F o l k e t e l l i n g e r Population censuses

Barnetall i ekteskap. 1988-39s. (RAPP; 88/21) 30 kr ISBN 82-537-2689-9

32. A r b e i d s k r a f t Labour

Arbeidsmarkedstatistikk 1987-1988 Labour Market Statistics. 1989-186s. (NOS B; 843) 60 kr ISBN 82-537-2819-0

Merarbeid Om arbeid utover ordinær arbeidstid/Anne Lise Ellingsæter. 1988-32s. (RAPP; 88/25) 30 kr ISBN 82-537-2692-9

Normalisering av deltidsarbeidet En analyse av endring i kvinners yrkesaktivitet og arbeidstid i 80-årene Normalization of Part-Time Work A Study of Women's Employment and Working Time Patterns in the 1980s. 1989-127s. (SØS; 71) 75 kr ISBN 82-537-2779-8

Regionale nærings- og arbeidsmarkedsperspektiver/Tor Skoglund og Knut Ø. Sørensen. 1988-66s. (RAPP; 88/30) 40 kr ISBN 82-537-2701-1

33. L ø n n Wages and salaries

Lønninger og inntekter 1986 Wages, Salaries and Income. 1989-96s. (NOS B; 838) 55 kr ISBN 82-537-2786-0

Lønnsstatistikk 1987 Wage Statistics. 1988-116s. (NOS B; 786) 45 kr ISBN 82-537-2668-6

Lønnsstatistikk 1988 Wage Statistics. 1989-108s. (NOS B; 852) 55 kr ISBN 82-537-2812-3

Lønnsstatistikk for ansatte i bankvirksomhet 1. september 1988 Wage Statistics for Bank Employees. 1989-45s. (NOS B; 815) 35 kr ISBN 82-537-2731-3

- Lønnsstatistikk for ansatte i forretningsmessig tjenesteyting og i interesseorganisasjoner 1. september 1988 Wage Statistics for Employees in Business Services and in Business, Professional and Labour Associations. 1989-71s. (NOS B; 811) 45 kr ISBN 82-537-2722-4
- Lønnsstatistikk for ansatte i forsikringsvirksomhet 1. september 1988 Wage Statistics for Employees in Insurance Activity. 1989-42s. (NOS B; 821) 35 kr ISBN 82-537-2740-2
- Lønnsstatistikk for ansatte i helsevesen og sosial omsorg 1. oktober 1987 Wage Statistics of Employees in Health Services and Social Welfare. 1988-129s. (NOS B; 795) 45 kr ISBN 82-537-2680-5
- Lønnsstatistikk for ansatte i helsevesen og sosial omsorg 1. oktober 1988 Wage Statistics of Employees in Health Services and Social Welfare. 1989-121s. (NOS B; 858) 55 kr ISBN 82-537-2825-5
- Lønnsstatistikk for ansatte i hotell- og restaurantdrift April og oktober 1988 Wage Statistics for Employees in Hotels and Restaurants. 1989-55s. (NOS B; 841) 45 kr ISBN 82-537-2789-5
- Lønnsstatistikk for ansatte i skoleverket 1. oktober 1988 Wage Statistics for Employees in Publicly Maintained Schools. 1989-50s. (NOS B; 846) 35 kr ISBN 82-537-2801-8
- Lønnsstatistikk for ansatte i varehandel 1. september 1988 Wage Statistics for Employees in Wholesale and Retail Trade. 1989-132s. (NOS B; 826) 55 kr ISBN 82-537-2758-5
- Lønnsstatistikk for arbeidere i bergverksdrift og industri 3. kvartal 1988 Wage Statistics for Workers in Mining and Manufacturing. 1989-43s. (NOS B; 828) 35 kr ISBN 82-537-2761-5
- Lønnsstatistikk for kommunale arbeidstakere pr. 1. oktober 1987 Wage Statistics for Local Government Employees. 1988-94s. (NOS B; 792) 40 kr ISBN 82-537-2676-7
- Lønnsstatistikk for kommunale arbeidstakere pr. 1. oktober 1988 Wage Statistics for Local Government Employees. 1989-88s. (NOS B; 855) 45 kr ISBN 82-537-2818-2
- Lønnsstatistikk for sjøfolk på skip i innenriks rutebart November 1988 Wage Statistics for Seamen on Ships in Scheduled Coasting Trade. 1989-34s. (NOS B; 829) 35 kr ISBN 82-537-2763-1
- Lønnsstatistikk for statens embets- og tjenestemenn 1. oktober 1987 Wage Statistics for Central Government Employees. 1988-88s. (NOS B; 777) 40 kr ISBN 82-537-2648-1
- Lønnsstatistikk for statens embets- og tjenestemenn 1. oktober 1988 Wage Statistics for Central Government Employees. 1989-88s. (NOS B; 839) 45 kr ISBN 82-537-2787-9
34. P e r s o n l i g i n n t e k t o g f o r m u e Personal income and property
- Formuesstatistikk 1985 Property Statistics. 1988-101s. (NOS B; 793) 45 kr ISBN 82-537-2677-5
- Inntektsstatistikk 1985 Income Statistics. 1988-140s. (NOS B; 784) 50 kr ISBN 82-537-2663-5
- Inntektsulikhet i Norge 1973-1985/Rolf Aaberge og Tom Wennemo. 1988-94s. (RAPP; 88/15) 45 kr ISBN 82-537-2671-6
- Skattestatistikk 1986 Oversikt over skattelikningen Tax Statistics Survey of Tax Assessment. 1988-157s. (NOS B; 800) 50 kr ISBN 82-537-2695-3
- Skattestatistikk 1987 Oversikt over skattelikningen Tax Statistics Survey of Tax Assessment. 1989-146s. (NOS B; 865) 60 kr ISBN 82-537-2835-2
4. NÆRINGSØKONOMISKE EMNER INDUSTRIAL SUBJECT MATTERS
40. G e n e r e l l e n æ r i n g s ø k o n o m i s k e e m n e r General industrial subject matters
- Den norske informasjonssektoren - Hvor stor del av totaløkonomien har med informasjon å gjøre?/Jan Brunsgaard og Erling Joar Fløttum. 1989-73s. (RAPP; 88/32) 40 kr ISBN 82-537-2707-0
41. J o r d b r u k , s k o g b r u k , j a k t , f i s k e o g f a n g s t Agriculture, forestry, hunting, fishing, sealing and whaling
- Drifts- og yrkesstrukturen i jordbruket i 1985/86/Berit Bjørlo, Audun Loen og Elin Ouren. 1988-56s. (RAPP; 88/14) 40 kr ISBN 82-537-2669-4
- Fiske og oppdrett av laks mv. 1987 Fishing and Rearing of Salmon etc. 1989-113s. (NOS B; 840) 55 kr ISBN 82-537-2788-7

- Jaktstatistikk 1987 Hunting Statistics. 1988-58s. (NOS B; 799) 40 kr
ISBN 82-537-2694-5
- Jaktstatistikk 1988 Hunting Statistics. 1989-58s. (NOS B; 862) 45 kr
ISBN 82-537-2830-1
- Jordbruksstatistikk 1986 Agricultural Statistics. 1988-129s. (NOS B; 775) 45 kr
ISBN 82-537-2645-7
- Jordbruksstatistikk 1987 Agricultural Statistics. 1989-134s. (NOS B; 827) 55 kr
ISBN 82-537-2759-3
- Skogavvirkning til salg og industriell produksjon 1987/88 Roundwood Cut for Sale and
Industrial Production. 1989-59s. (NOS B; 844) 45 kr ISBN 82-537-2794-1
- Skogstatistikk 1987 Forestry Statistics. 1989-105s. (NOS B; 834) 55 kr
ISBN 82-537-2775-5
- Totalregnskap for fiske- og fangstnæringen 1983-1986. 1989-38s. (RAPP; 89/13) 60 kr
ISBN 82-537-2783-6
- Veterinærstatistikk 1987 Veterinary Statistics. 1989-86s. (NOS B; 805) 40 kr
ISBN 82-537-2709-7
42. Oljeutvinning, bergverk, industri og kraftforsyning Oil extraction, mining and quarrying, manufacturing, electricity and gas supply
- Elektrisitetsstatistikk 1986 Electricity Statistics. 1988-93s. (NOS B; 778) 40 kr
ISBN 82-537-2651-1
- Elektrisitetsstatistikk 1987 Electricity Statistics. 1989-92s. (NOS B; 833) 45 kr
ISBN 82-537-2773-9
- Energistatistikk 1987 Energy Statistics. 1988-95s. (NOS B; 798) 40 kr
ISBN 82-537-2693-7
- Energistatistikk 1988 Energy Statistics. 1989-90s. (NOS B; 863) 45 kr
ISBN 82-537-2833-6
- Industristatistikk 1986 Hefte I Næringstall Manufacturing Statistics Volume I Industrial
Figures. 1988-174s. (NOS B; 755) 50 kr ISBN 82-537-2617-1
- Industristatistikk 1987 Hefte I Næringstall Manufacturing Statistics Volume I Industrial
Figures. 1989-173s. (NOS B; 836) 60 kr ISBN 82-537-2782-8
- Industristatistikk 1988 Hefte II Vareteall Manufacturing Statistics Commodity Figures.
1988-173s. (NOS B; 781) 50 kr ISBN 82-537-2659-7
- Olje- og gassvirksomhet 2. kvartal 1988 Statistikk og analyse Oil and Gas Activity
Statistics and Analysis. 1988-70s. (NOS B; 794) 40 kr ISBN 82-537-2678-3
- Olje- og gassvirksomhet 3. kvartal 1988 Statistikk og analyse Oil and Gas Activity
Statistics and Analysis. 1988-72s. (NOS B; 802) 40 kr ISBN 82-537-2704-6
- Olje- og gassvirksomhet 4. kvartal 1988 Statistikk og analyse Oil and Gas Activity
Statistics and Analysis. 1989-81s. (NOS B; 817) 45 kr ISBN 82-537-2734-8
- Olje- og gassvirksomhet 1. kvartal 1989 Statistikk og analyse Oil and Gas Activity
Statistics and Analysis. 1989-138s. (NOS B; 837) 55 kr ISBN 82-537-2784-4
- Olje- og gassvirksomhet 2. kvartal 1989 Statistikk og analyse Oil and Gas Activity
Statistics and Analysis. 1989-69s. (NOS B; 850) 55 kr ISBN 82-537-2808-5
- Regnskapsstatistikk 1986 Oljeutvinning, bergverksdrift og industri Statistics of
Accounts Oil Extraction, Mining and Manufacturing. 1988-170s. (NOS B; 757) 50 kr
ISBN 82-537-2620-1
43. Bygge- og anleggsvirksomhet Building and construction
- Byggearealstatistikk 1988 Building Statistics. 1989-76s. (NOS B; 831) 45 kr
ISBN 82-537-2771-2
- Byggearealstatistikk 1. kvartal 1988 Building Statistics. 1988-55s. (NOS B; 780) 40 kr
ISBN 82-537-2657-0
- Byggearealstatistikk 2. kvartal 1988 Building Statistics. 1988-55s. (NOS B; 796) 40 kr
ISBN 82-537-2684-8
- Byggearealstatistikk 3. kvartal 1988 Building Statistics. 1988-55s. (NOS B; 803) 40 kr
ISBN 82-537-2706-2

Byggearealstatistikk 4. kvartal 1988 Building Statistics. 1989-55s. (NOS B; 822) 40 kr
ISBN 82-537-2742-9

Byggearealstatistikk 1. kvartal 1989 Building Statistics. 1989-55s. (NOS B; 847) 50 kr
ISBN 82-537-2803-4

Byggearealstatistikk 2. kvartal 1989 Building Statistics. 1989-55s. (NOS B; 859) 50 kr
ISBN 82-537-2826-3

Bygge- og anleggsstatistikk 1987 Construction Statistics. 1989-78s. (NOS B; 814) 45 kr
ISBN 82-537-2730-5

Rehabilitering av bygninger 1986/Arild Thomassen. 1989-41s. (RAPP; 89/10) 70 kr
ISBN 82-537-2791-7

44. U t e n r i k s h a n d e l External trade

Commodity List Edition in English of Statistisk varefortegnelse for utenrikshandelen 1988
Supplement to Monthly Bulletin of External Trade 1988 and External Trade 1988 Volume I.
1988-118s. (NOS B; 788) ISBN 82-537-2672-4

Commodity List Edition in English of Statistisk varefortegnelse for utenrikshandelen 1989
Supplement to Monthly Bulletin of External Trade 1989 and External Trade 1989 Volume I.
1989-118s. (NOS B; 819) ISBN 82-537-2737-2

Internasjonal standard for varegruppering i statistikken over utenrikshandelen
(SITC-Rev.3). 1989-96s. (SNS; 9) 55 kr ISBN 82-537-2741-0

Statistisk varefortegnelse for utenrikshandelen 1989 Tillegg til Månedstatistikk over
utenrikshandelen 1989 og Utenrikshandel 1989 Hefte I. 1989-151s. (NOS B; 820)
ISBN 82-537-2739-9

Utenrikshandel 1987 Hefte I External Trade Volume I. 1988-358s. (NOS B; 783) 70 kr
ISBN 82-537-2662-7

Utenrikshandel 1987 Hefte II External Trade Volume II. 1988-353s. (NOS B; 797) 70 kr
ISBN 82-537-2690-2

Utenrikshandel 1988 Hefte I External Trade Volume I. 1989-368s. (NOS B; 849) 95 kr
ISBN 82-537-2807-7

45. V a r e h a n d e l Internal trade

Regnskapsstatistikk 1986 Detaljhandel Statistics of Accounts. 1988-84s. (NOS B; 770)
40 kr ISBN 82-537-2640-6

Varehandelsstatistikk 1986 Wholesale and Retail Trade Statistics. 1988-81s.
(NOS B; 782) 40 kr ISBN 82-537-2660-0

Varehandelsstatistikk 1987 Wholesale and Retail Trade Statistics. 1989-82s.
(NOS B; 857) 45 kr ISBN 82-537-2823-9

46. S a m f e r d s e l o g r e i s e l i v Transport, communication and tourism

Reiselivsstatistikk 1987 Statistics on Travel. 1988-123s. (NOS B; 807) 55 kr
ISBN 82-537-2713-5

Samferdselsstatistikk 1987 Transport and Communication Statistics. 1989-188s.
(NOS B; 806) 60 kr ISBN 82-537-2711-9

Sjøfart 1987 Maritime Statistics. 1988-141s. (NOS B; 785) 45 kr
ISBN 82-537-2667-8

Sjøfart 1988 Maritime Statistics. 1989-145s. (NOS B; 856) 55 kr
ISBN 82-537-2822-0

Veltrafikkulykker 1987 Road Traffic Accidents. 1988-136s. (NOS B; 787) 45 kr
ISBN 82-537-2670-8

Veltrafikkulykker 1988 Road Traffic Accidents. 1989-145s. (NOS B; 851) 55 kr
ISBN 82-537-2811-5

47. T j e n e s t e y t i n g Services

Arkitektvirksomhet og byggeteknisk konsulentvirksomhet 1987 Architectural and Other
Technical Services Connected with Construction. 1989-43s. (NOS B; 823) 35 kr
ISBN 82-537-2743-7

Bilverkstader mv. 1987 Reparasjon av kjøretøy, husholdningsapparat og varer for
personleg bruk Car Repair Shops etc. Repair of Vehicles, Household Apparatus and
Commodities for Personal Use. 1989-43s. (NOS B; 824) 35 kr ISBN 82-537-2744-5

Tjenesteyting 1987 Forretningsmessig tjenesteyting, utleie av maskiner og utstyr, renovasjon og reingjøring, vaskeri- og renservirksomhet Services Business Services, Machinery and Equipment Rental and Leasing, Sanitary and Similar Services, Laundries, Laundry Services and Cleaning and Dyeing Plants. 1989-74s. (NOS B; 825) 45 kr
ISBN 82-537-2745-3

5. SAMFUNNSØKONOMISKE EMNER GENERAL ECONOMIC SUBJECT MATTERS

50. Nasjonalregnskap og andre generelle samfunnsøkonomiske emner Kontoplanen i nasjonalregnskapet Ajourført mai 1989 Accounting System of the National Accounts Updated May 1989. 1989-95s. (SNS; 1) 45 kr ISBN 82-537-2792-5

51. O f f e n t l i g f o r v a l t n i n g Public administration

Aktuelle skattetall 1988 Current Tax Data. 1988-42s. (RAPP; 88/24) 30 kr
ISBN 82-537-2688-0

Aktuelle skattetall 1989 Current Tax Data. 1989-44s. (RAPP; 89/19) 60 kr
ISBN 82-537-2844-1

De offentlige sektorers finanser 1983-1988 Public Sector Finances. 1989-125s. (NOS B; 860) 60 kr ISBN 82-537-2827-1

Skatter og overføringer til private Historisk oversikt over satser mv. Årene 1970-1988. 1988-64s. (RAPP; 88/13) 40 kr ISBN 82-537-2656-2

Skatter og overføringer til private Historisk oversikt over satser mv. Årene 1970-1988. Revidert utgave. 1988-64s. (RAPP; 88/20) 40 kr ISBN 82-537-2685-6

Skatter og overføringer til private Historisk oversikt over satser mv. Årene 1975-1989. 1989-63s. (RAPP; 89/16) 45 kr ISBN 82-537-2813-1

Struktur tall for kommunenes økonomi 1987 Structural Data from the Municipal Accounts. 1989-162s. (NOS B; 816) 60 kr ISBN 82-537-2737-2

52. F i n a n s i n s t i t u s j o n e r , p e n g e r o g k r e d i t t Financial institutions, money and credit

Kredittmarkedstatistikk Private kredittforetak og finansieringsselskaper 1986 Credit Market Statistics Private Credit Enterprises and Private Financial Companies. 1988-109s. (NOS B; 773) 45 kr ISBN 82-537-2643-0

Kredittmarkedstatistikk Fordringer og gjeld overfor utlandet 1986 og 1987 Credit Market Statistics Foreign Assets and Liabilities. 1989-94s. (NOS B; 842) 45 kr
ISBN 82-537-2798-4

Kredittmarkedstatistikk Lån, obligasjoner, aksjer mv. 1987 Credit Market Statistics Loans, Bonds, Shares etc, 1989-100s. (NOS B; 845) 45 kr ISBN 82-537-2799-2

59. A n d r e s a m f u n n s ø k o n o m i s k e e m n e r Other general economic subject matters

Four Papers on the Theory of Unemployment/Fritz C. Holte. 1988-149s. (RAPP; 87/11) 50 kr
ISBN 82-537-2508-6

KVARTS-86 A Quarterly Macroeconomic Model Formal Structure and Empirical Characteristics/ Einar Bowitz and Torbjørn Eika. 1989-104s. (RAPP; 89/2) 45 kr ISBN 82-537-2714-3

Lønnsrelasjoner i en kvartalsmodell for norsk økonomi En KVARTS-rapport/Einar Bowitz. 1989-87s. (RAPP; 89/3) 70 kr ISBN 82-537-2738-0

6. SAMFUNNSORGANISATORISKE EMNER SUBJECT MATTERS RELATED TO SOCIAL ORGANISATION

62. P o l i t i s k e e m n e r Politics

Fylkestingsvalget 1987 County Council Elections. 1988-135s. (NOS B; 771) 45 kr
ISBN 82-537-2641-4

Kommunestyrevalget 1987 · Municipal Council Elections. 1988-171s. (NOS B; 765) 50 kr
ISBN 82-537-2632-5

Velgere, partier og politisk avstand. 1989-329s. (SØS; 69) 125 kr ISBN 82-537-2762-3

69. Andre samfunnsorganisatoriske emner Other subject
matters related to social organisation

Statistisk sentralbyrå Hovedtrekk i arbeidsprogrammet for 1989. 1989-53s. (RAPP; 89/5)
60 kr ISBN 82-537-2720-8

Statistisk sentralbyrå Langtidsprogram 1987-1990. 1988-55s. (RAPP; 88/12) 40 kr
ISBN 82-537-2655-4

UTKOMMET I SERIEN STANDARDER FOR NORSK STATISTIKK (SNS)
Issued in the series Standards for Norwegian Statistics (SNS)

- Nr. 1 Kontoplanen i nasjonalregnskapet. Ajourført mai 1989 Accounting System of the National Accounts. Updated May 1989. 1989-95s. 45 kr ISBN 82-537-2792-5
- " 2 Standard for næringsgruppering Standard Industrial Classification. 1983-49s. 35 kr ISBN 82-537-1891-8
- " 3 Standard for handelsområder Etter kommuneinndelingen pr. 1. januar 1989. 1989-39 s. 35 kr ISBN 82-537-2806-9
- " 4 Standard for kommunklassifisering Standard Classification of Municipalities. 1985-46s. 20 kr ISBN 82-537-2212-5
- " 5 Standard for inndeling etter sosioøkonomisk status Standard Classification of Socioeconomic Status. 1984-32s. 12 kr ISBN 82-537-2073-4
- " 6 Klassifikasjon av sykdommer, skader og dødsårsaker Norsk utgave av International Classification of Diseases, ninth Revision (ICD-9). 1986-153s. 35 kr ISBN 82-537-2350-4
- " 7 Standard for utdanningsgruppering i offentlig norsk statistikk Revidert 1989 Norwegian Standard Classification of Education Revised 1989. 1989-161s. 60 kr ISBN 82-537-2793-3
- " 9 Internasjonal standard for varegruppering i statistikken over utenrikshandelen (SITC-Rev.3). 1989-96s. 55 kr ISBN 82-537-2741-0

Pris kr 55,00

Publikasjonen utgis i kommisjon hos H. Aschehoug & Co. og
Universitetsforlaget, Oslo, og er til salgs hos alle bokhandlere.

ISBN 82-337-2539-7
ISSN 0300-5631