


NOREGS OFFISIELLE STATISTIKK



# SIVILRETTS- STATISTIKK 1988

CIVIL JUDICIAL STATISTICS 1988

STATISTISK SENTRALBYRÅ  
CENTRAL BUREAU OF STATISTICS OF NORWAY

NORGES OFFISIELLE STATISTIKK B 881



**SIVILRETTSSTATISTIKK  
1988**

CIVIL JUDICIAL STATISTICS  
1988

STATISTISK SENTRALBYRÅ  
OSLO-KONGSVINGER 1990

ISBN 82-537-2866-2  
ISSN 0550-0532

**EMNEGRUPPE**  
**26 Rettsforhold og rettsvesen**

**ANDRE EMNEORD**  
**Akkordforhandlinger**  
**Ekteskapsaker**  
**Konkurser**  
**Tvangsauksjoner**  
**Tvistemål**

## FORORD

Sivilrettsstatistikken gir opplysningar om tvistemål, konkursar, akkordar og tvangsauksjonar over fast eigedom.

Ein del av hovudtala er tidlegare offentleggjorde i Statistisk ukehefte nr. 40, 1989.

Kontorsekretær Jorunn Hoff har stått for arbeidet med publikasjonen.

Statistisk sentralbyrå, Oslo, 21. desember 1989

Arne Øien

---

Jon Holmøy

## PREFACE

The publication Civil Judicial Statistics contains data on disputes, bankruptcy proceedings, compositions, and forced sales of real property.

The publication has been prepared under the supervision of Ms. Jorunn Hoff.

Central Bureau of Statistics, Oslo, 21 December 1989

Arne Øien

---

Jon Holmøy

## INNHALD

	Side
Figurregister .....	7
Tabellregister .....	7
Tekstdel	
1. Opplegg og gjennomføring .....	9
1.1. Grunnlag for statistikken .....	9
1.2. Omfang .....	9
2. Feilkjelder og uvisse resultat .....	9
2.1. Innsamlings- og utarbeidingsfeil .....	9
3. Omgrep og kjennemerke .....	10
3.1. Omgrep .....	10
4. Nokre hovudresultat .....	10
4.1. Forliksråda .....	10
4.2. By- og heradsrettane .....	13
4.3. Lagmannsrettane og Høgsterett .....	13
4.4. Konkursar og akkordforhandlingar .....	13
4.5. Tvangsauksjonar .....	13
Samandrag på engelsk .....	14
Tabellidel .....	15
Vedlegg	
1. Sakshandsaminga i forliksråd. Skjema .....	31
2. Avslutta sivile saker. Skjema .....	32
3. Avgjerdsmelding for konkursbu. Skjema .....	34
4. Avgjerdsmelding for akkordforhandlingsbu. Skjema .....	36
5. Tvangsauksjonar over faste eigedomar. Skjema .....	38
Utkomne publikasjonar	
Tidlegare utkome på emneområdet .....	39
Publikasjonar sende ut frå Statistisk sentralbyrå etter 1. januar 1989. Emneinndelt oversikt .....	40
Utkome i serien Standardar for norsk statistikk (SNS) .....	46

### Standardteikn i tabellar

- . Tal er umogleg (ulogisk)
- Null
- Brot i den loddrette serien

## CONTENTS

	Page
Index of figures .....	8
Index of tables .....	8
Text	
1. Survey design .....	9
1.1. Statistical basis .....	9
1.2. Coverage .....	9
2. Errors and reliability of estimates .....	9
2.1. Collection and processing errors .....	9
3. Terms and variables .....	10
3.1. Terms .....	10
4. Some main results .....	10
4.1. Conciliation boards .....	10
4.2. City and district courts .....	13
4.3. Lower courts of appeal and Supreme Court .....	13
4.4. Bankruptcies and compositions .....	13
4.5. Forced sales .....	13
Summary in English .....	14
Tables .....	15
Annexes	
1. Treatment of the cases in the conciliation boards. Questionnaire .....	31
2. Civil cases closed. Questionnaire .....	32
3. Bankruptcy proceedings closed. Questionnaire .....	34
4. Composition closed. Questionnaire .....	36
5. Forced sales of real property. Questionnaire .....	38
Publications	
Previously issued on the subject .....	39
Publications issued by the Central Bureau of Statistics since 1 January 1989. Survey arranged by subject matter .....	40
Issued in the series standards for Norwegian Statistics (SNS) .....	46

## Explanation of Symbols in Tables

- . Category not applicable
- Nil
- Break in the homogeneity of  
a vertical series

## FIGURREGISTER

	Side
1. Tvistemål behandla av forlikråda, etter avgjerd. Prosent. 1983-1988 .....	11
2. Gjennomsnittleg behandlingstid for tvistemål som er avslutta ved by- og heradsrettane .....	12

## TABELLREGISTER

1. Tvistemål behandla av forlikråda, etter avgjerd. Fylke .....	15
2. Tvistemål avslutta ved by- og heradsrettane, etter avgjerd og saka si art .....	16
3. Tvistemål avslutta ved by- og heradsrettane, etter saka si art. Fylke .....	18
4. Tvistemål med oppgitt formuesverdi avslutta ved by- og heradsrettane, etter verdien på tvistegjenstanden og saka si art .....	19
5. Tvistemål med oppgitt formuesverdi avslutta ved by- og heradsrettane, etter verdien på tvistegjenstanden og kor lenge saksbehandlinga varte .....	19
6. Tvistemål avslutta ved by- og heradsrettane, etter kor lenge saksbehandlinga varte og saka si art .....	20
7. Ekteskapsaker etter avgjerd om bidragsplikt/foreldremakt og saka si art .....	21
8. Gjennomsnittleg behandlingstid i dagar for tvistemål avslutta ved by- og heradsrettane, i grupper for avgjerd og saka si art .....	22
9. Tvistemål behandla ved lagmannsrettane, etter saka si art .....	23
10. Tvistemål behandla ved lagmannsrettane og Høgsterett .....	24
11. Opna konkursar etter næring .....	24
12. Aktiva og passiva i slutta konkursar, etter konkurslova § 128. Fylke .....	25
13. Slutta konkursar etter konkurslova § 128, etter prioriteten på krava og dividende .....	26
14. Aktiva og passiva i innstilte konkursbu, etter konkurslova § 135 og tilbakeleverte konkursbu, etter konkurslova § 136. Fylke .....	27
15. Tvangsakkordar .....	28
16. Tvangsauksjonar over fast eigedom. Fylke .....	28
17. Sivile saker avslutta ved by- og heradsrettane, etter avgjerd. Domsokn .....	29



## INDEX OF FIGURES

	Page
1. Disputes dealt with at the conciliation boards, by decision. Per cent. 1983-1988 .....	11
2. Average duration days of proceedings for disputes disposed of at the city and district courts .....	12

## INDEX OF TABLES

1. Disputes dealt with at the conciliation boards, by decision. County .....	15
2. Disputes disposed of at the city and district courts, by decision and type of case .....	16
3. Disputes disposed of at the city and district courts, by type of case. County .....	18
4. Disputes concerning declared property disposed of at the city and district courts, by value of property in dispute and type of case .....	19
5. Disputes concerning declared property disposed of at the city and district courts, by value of property and duration of proceedings .....	19
6. Disputes disposed of at the city and district courts, by duration of proceedings and type of case .....	20
7. Matrimonial cases by decision on obligation to pay alimony/custody .....	21
8. Average duration days of proceedings for disputes disposed of at the city and district courts, in groups for decision and type of case .....	22
9. Disputes dealt with at the lower courts of appeal, by type of case .....	23
10. Disputes dealt with at the lower courts of appeal and the Supreme Court .....	24
11. Bankruptcy proceedings and compositions commenced, by industry .....	24
12. Assets and liabilities in bankruptcy proceedings closed according to § 128 of the Bankruptcy Act. County .....	25
13. Bankruptcy proceedings closed according to § 128 of the Bankruptcy Act, priority of claims and dividend .....	26
14. Assets and liabilities in bankruptcy proceedings discontinued according to § 135 of the Bankruptcy Act and estates in bankruptcy returned according to § 136 of the Bankruptcy Act. County .....	27
15. Compositions .....	28
16. Forced sales of real property. County .....	28
17. Civil cases disposed of at the city and district courts, by decision. Primary court district .....	29

## 1. OPPLEGG OG GJENNOMFØRING

### 1.1. Grunnlag for statistikken

Statistikken over tvistemål byggjer på summariske oppgåver frå forlikråda, enkeltoppgåver frå by- og heradsrettane og summariske oppgåver frå lagmannsrettane og Høgsterett.

Statistikken over ferdig behandla konkursar og tvangsakkordar byggjer på enkeltoppgåver frå skifterettane. Statistikk over opna konkursar blir utarbeidd på grunnlag av kunngjeringar i Norsk Lysingsblad.

### 1.2. Omfang

Sivilrettsstatistikken omfattar alle sivile (borgarlege) saker, dvs. tvistemål, konkursar, tvangsakkordar og tvangsauksjonar over fast eigedom (ikkje skip) som er behandla av dei ulike rettsinstansane.

Summariske oppgåver frå forlikråda gir talet på saker som er ferdig behandla i oppgådeåret delt etter utfallet av behandlinga. Ikkje alle tvistemål blir behandla av forlikråda. Etter reglar i tvistemålslova (§§ 273, 274) og i andre lover blir ein del saker tekne opp ved stemming for retten.

For saker som blir avgjorde ved by- og heradsrettane, gir oppgåvene opplysningar om m.a. arten av tvistemål og avgjerds måte. For saker der tvistegjenstanden har økonomisk verdi, skal formuesverdien takast med i statistikkoppgåvene.

Dei summariske oppgåvene frå lagmannsrettane og Høgsterett omfattar ikkje berre dei tvistemåla som blir behandla i oppgådeåret. Det blir òg gjeve tal for restansar frå året før og kor mange tvistemål som er komne til i oppgådeåret.

Statistikken over konkursar og tvangsakkordar er todelt. For dei opna konkursane er det teke med berre ein tabell med fordeling etter næring. Noko meir utførleg statistikk finst i NOS Kredittmarkedstatistikk. Lån, obligasjonar, aksjar mv. Statistikken over ferdig behandla konkursar i oppgådeåret gir opplysningar om m.a. avgjerds måte (slutta, innstilt eller tilbakelevert) og storleiken på aktiva og krav i buet. Når det gjeld tvangsakkordar omfattar statistikken berre akkordar som er stadfesta i skifteretten.

Statistikken over tvangsauksjonar over fast eigedom gir ikkje berre talet på selde eigedomar, dvs. sal som er stadfesta av namsretten, men òg talet for kor mange eigedomar det er sett fram krav om sal. Statistikken omfattar ikkje tvangsauksjonar over skip, heimelsauksjonar og auksjonar for konkursbu.

## 2. FEILKJELDER OG UVISSE RESULTAT

### 2.1. Innsamlings- og utarbeidingsfeil

År om anna manglar oppgåver frå forlikrådet i nokre få kommunar. Det er gjort merknad om dette i fotnotar.

Ved fastsetjing av verdien av tvistegjenstanden (rettskrav) skal retten leggje saksøkjaren sine opplysningar til grunn, dersom retten ikkje har grunn til å tru at opplysningane er urette. Lova inneheld elles reglar om korleis verdifastsetjinga skal gå føre seg, men det er likevel naudsynt å streke under at det verdital som ein kjem fram til, i stor grad byggjer på skjøn. Tabellane dekkjer berre tvistemål der det på statistikkoppgåva er oppgitt formuesverdi. Fleire krav som blir gjorde gjeldande i eitt søksmål mot same eller forskjellige saksøkte, blir lagde saman ved utrekning av verdien på tvistegjenstanden. Som tvistegjenstand reknar ein med heile det kravet saka gjeld, ikkje berre hovudstolen, men òg renter eller frukter og erstatning for misleghald eller sagnad, utan omsyn til om kravet er omtvista eller erkjent, om det er teke med frå først av, eller seinare ført inn i saka.

Når det gjeld tal for tvistemål ved lagmannsrettane og Høgsterett skal i prinsippet talet for "Restansar frå året før" stemme med differansen mellom "Til behandling i alt" og "Av dette avgjort" i året før. Årsaka til at dette ikkje alltid stemmer, er at oppgåvene frå ein eller fleire av rettane ikkje samsvarar med oppgåvene frå året før.

### 3. OMGREP OG KJENNEMERKE

#### 3.1. Omgrep

Tvistemål er sivile (borgarlege) rettssaker.

Det blir skild mellom ordinær og særleg rettargangsmåte, idet det for behandling av somme saker er fastsett særlege prosessreglar. Både i del fem i tvistemålslova og i fleire særlover er det gitt nærare reglar om rettargangsmåten i bestemte saker.

Ikkje alle tvistemål endar med dom. Nokre saker blir avviste. Kjennelse om å avvise ei sak kan retten gi når eitt eller fleire av vilkåra i lova er til stades.

Til dømes kan ei sak avvistast når saksøkjaren utan gyldig grunn let vere å møte til mekling, eller når det blir reist nytt søksmål om krav som alt er avgjort med rettskraftig dom. Ei sak kan òg bli heva/falle bort av ulike grunnar, til dømes ved forlik, ved at saksøkjaren gir opp kravet og fråfaller saka, eller ved at det ikkje innan fristen blir sett fram krav om at ei stansa sak skal setjast i gang att.

Tvangsauksjon er realisering av fast eigedom, lausøyre m.m. som blir sett i verk av namsstyre-maktene etter krav frå ein kreditor, og for å dekkje fordringane hans. Vilkåret for å krevje tvangsauksjon er at det ligg føre eit tvangsgrunnlag og at kravet er forfalle. Når det gjeld tvangsgrunnlag, sjå lov om tvangsfullføring § 3. Heimelsauksjonar<sup>1</sup> skal ikkje teljast med.

Konkurs er ei kollektiv tvangsforfølging av ein skyldnar. Heile formua blir beslaglagd og med rettens hjelp delt mellom kreditorane. Både skyldnar og kreditorar kan setje fram krav om konkurs. Vilkåret for å setje i verk ein konkurs er gjerne at skyldnaren er insolvent.

Akkord er eit forlik mellom skyldnar og kreditorar om nedskriving av gjeld for å redde skyldnaren frå konkurs. I lov om gjeldsforhandling og konkurs, blir det skilt mellom frivillig gjeldsordning og tvangsakkord. Statistikken omfattar stadfesta tvangsakkordar. Akkord kan òg kome i stand som avslutning på ein konkurs, men slike akkordforhandlingar er ikkje rekna med i statistikken over slutta akkordforhandlingar.

Endeleg utlodning og slutning av eit konkursbu, skjer elles av skifteretten så snart buets masse er realisert og alle tvistar om fordeling av midlane er avgjorde.

Ein konkurs kan bli innstilt dersom det viser seg at midlane i buet ikkje er store nok til å dekkje kostnadene ved bubehandlinga, og kostnadsdekning ikkje blir sikra på annan måte. Sjå § 135 i konkurslova.

Buet i ein konkurs blir tilbakelevert til skyldnaren når alle som har meldt fordringar i buet samtykkjer i det. Sjå § 136 i konkurslova.

Massekrav er krav mot eit konkursbu til dekning av utgifter og skyldnader som har kome til gjennom bubehandlinga. Massekrava skal dekkjast før all annan gjeld. Deretter kjem dei prioriterte krava. Desse omfattar for det første; løn, pensjon og underhaltsbidrag, og for det andre, krav på skatt (skyldnarens eigen skatt og trekt skatt) og omsetningsavgift.

Abandonering ved konkurs er ei avgjerd om å halde eit overhefta aktivum utanfor konkursbehandlinga.

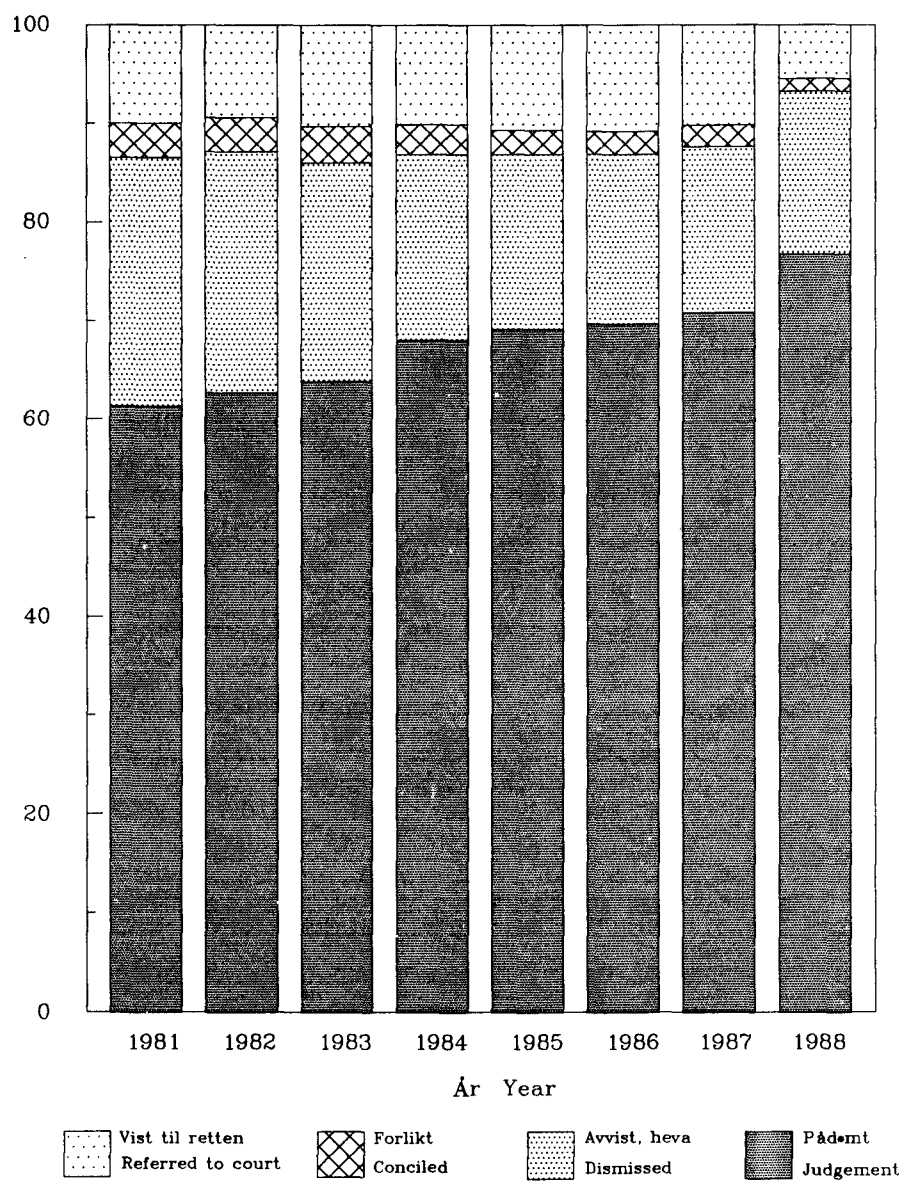
### 4. NOKRE HOVDRESULTAT

#### 4.1. Forliksråda


Forliksråda avslutta i 1988 behandlinga av 323 000 tvistemål. Dette er ein auke på 25 prosent samanlikna med året før, og om lag dobbelt så mange som i 1985. Ein stadig større del av sakene blir pådømde, mens ein minkande del blir avvist, heva eller fell bort. I 1988 blei 77 prosent av sakene pådømde og 17 prosent avviste, heva eller fall bort. Tilsvarande tal for 1981 var i same følgd 60 og 25 prosent. Berre ein liten del av tvistemåla endar med forlik og dei siste åra har talet gått ned både absolutt og relativt. Av dei sakene forliksråda hadde til behandling i 1988 blei 5 prosent viste til retten. Dette er berre om lag halvparten så stor prosentdel som i dei næraste føregåande åra. Nedgangen må ein sjå i samband med ei lovendring frå 1. januar 1988, som gir forliksråda utvida rett til å dømme.

<sup>1</sup> Ein heimelsauksjon har vi når ein eigar som ikkje har tinglest heimel til eigedomen let han bli seld ved tvangsauksjon for sjølv å kjøpe han igjen på auksjonen, og på den måten få tinglest heimel til eigedomen. Denne framgangsmåten er lite nytta i våre dagar.

Figur 1. Tvistemål behandla av forlikråda, etter avgjerd.  
 Prosent. 1981-1988 Disputes dealt with at the  
 conciliation boards, by decision. Per cent. 1981-1988



Figur 2. Gjennomsnittlig behandlingstid for tvistemål som er avslutta ved by- og heradsrettane Average duration days of proceedings for disputes disposed of at the city and district courts



#### 4.2. By- og heradsrettane

Frå førstninga av 1980-åra har talet på ferdig behandla tvistemål ved by- og heradsrettane (medrekna Oslo husleigerett) auka for kvart år, og var i 1988 kome opp i 18 365. Nesten 1 700 av desse var anka etter avgjerd i forliksrådet. 58 prosent av sakene blei pådømde, mens vel 30 prosent blei avslutta med forlik. 12 prosent blei avviste eller heva av andre grunnar. Desse forholdstala har halde seg omtrent uendra dei siste 5 åra.

Frå stemming blei innlevert til saka var ferdig behandla gjekk det i gjennomsnitt 216 dagar. Det er stor skilnad i den gjennomsnittlege behandlingstida for ulike typer saker. I 1988 var det erstatningssakene som hadde lengst behandlingstid med gjennomsnittleg 326 dagar. Særleg kort behandlingstid har vekselsaker, 42 dagar i 1988. Det har i perioden 1982-1988 berre vore små endringar i den gjennomsnittlege behandlingstida for dei ulike sakstypene.

I ekteskapsaker behandla av by- og heradsrettane har talet på separasjonar og skilsmisser gått ned frå 1 949 i 1982 til 1 502 i 1988, ein nedgang på 447 saker. Talet på skilsmisser og separasjonar har gått opp med til saman 3 122 i denne perioden.

83 prosent av ekteskapsakene galdt ekteskap der det var barn. Dette er om lag det same prosenttal som i 1982. Fordelinga av foreldremakta har endra seg mykje over desse åra. I 1982 fekk mor eller far foreldremakta i halvparten av dei sakene der det var barn. I 1988 blei det slik avgjerd i fjerdeparten av sakene.

#### 4.3. Lagmannsrettane og Høgsterett

Lagmannsrettane hadde 3 407 tvistemål og 926 kjæremålssaker til behandling i 1988. Dette er 172 fleire tvistemål enn i 1987.

Av dei tvistemåla som var til behandling i 1988 blei 1 510 avgjorde, mens 1 897 ikkje blei ferdig behandla. Av dei som blei ferdig behandla var det 714 saker som blei avviste eller heva eller som fall bort. 796 saker blei pådømde. Av kjæremålssakene blei 778 ferdig behandla i 1988.

Høgsterett hadde 434 tvistemål til behandling i 1988. Av desse blei 331 saker avgjorde. I 228 av dei avgjorde sakene blei anken anten nekta fremma eller avvist av kjæremålsutvalet. 30 saker blei heva som forlikte og 8 domar blei oppheva. Resten, 65 saker, blei pådømde av Høgsterett.

#### 4.4. Konkursar og akkordforhandlingar

Det blei i 1988 opna 3 891 konkursar. Dette er 1 816 fleire enn i 1987. Dei fleste konkursane galdt varehandelsbedrifter.

Ved skifterettane blei det i 1988 slutta i alt 611 bu etter § 128 i konkurslova. 1 228 blei innstilte etter § 135, og 25 blei tilbakeleverte etter § 136. Talet for 1988 (1 228) er nær femdobla sidan 1982. Aktiva i dei slutta og innstilte konkursane var i alt 2 461 mill. kr, mens gjelda utgjorde 8 401 mill. kr. I 132 av bua var det ikkje kjent kor store aktiva og passiva var. Kostnaden ved saksbehandlinga for dei slutta og innstilte konkursbua var 259 mill. kr.

Ved skifterettane blei det stadfesta 6 akkordar i 1988. Aktiva i desse akkordforhandlingsbua var 6 mill. kr, mens gjelda utgjorde 19 mill. kr. Kostnadene ved saksbehandlinga var 0,2 mill. kr.

#### 4.5. Tvangsauksjonar

Det blei i 1988 sett fram krav om sal ved tvangsauksjon av 20 728 eigedomar. Dette er heile 5 837 fleire enn i 1987. I talet på stadfesta eigedomssal var det ein auke på heile 607 samanlikna med 1987. Av dei eigedomane som blei selde, blei 38 prosent overtekne av saksøkjaren.

## SUMMARY IN ENGLISH

The statistics on disputes are based on summary figures from the conciliation boards, information about individual cases from the city and district courts and summary figures from the lower courts of appeal and the Supreme Court.

The statistics on closed bankruptcy proceedings and compositions are based on information about individual cases from the Bankruptcy Courts. Summary figures from the appropriate authority constitute the basis for the statistics on forced sales of real property. The figures do not include forced sales of ships and auctions for bankruptcy estates. The statistics on commenced bankruptcy proceedings and compositions are prepared on the basis of the notifications published in the official gazette Norsk Lysingsblad.

The civil judicial statistics include civil cases; disputes, bankruptcy proceedings, compositions and forced sales of real property which have been dealt with by the respective judicial authority, and also commenced bankruptcy proceedings and compositions.

Tabell 1. Tvistemål behandla av forlikråda, etter avgjerd. Fylke Disputes dealt with at the conciliation boards, by decision. County

Fylke County	I alt Total	Avvist, heva eller fallen bort Dismissed	Forlik Re- conciled	Pådømt ved fråveredom Judgment by default	Pådømt elles Other judgment	Vist til retten Referred to the court
1983 .....	155 654	34 491	5 823	97 550	1 960	15 830
1984 .....	159 397	29 961	4 979	106 638	1 870	15 949
1985 .....	163 480	28 975	4 089	111 369	1 724	17 323
1986 .....	190 046	32 737	4 426	130 449	2 008	20 426
1987 .....	258 658	43 580	5 615	180 441	2 905	26 117
1988(1) .....	323 285	53 372	4 083	237 801	10 579	17 450

## 1988

Østfold .....	17 799	3 352	284	12 731	449	983
Akershus .....	31 217	4 503	277	23 376	1 258	1 803
Oslo .....	53 400	14 983	934	33 745	986	2 752
Hedmark .....	12 301	1 803	258	9 386	335	519
Oppland(2) .....	12 054	1 465	52	9 629	345	563
Buskerud .....	17 436	2 736	550	12 182	539	1 429
Vestfold .....	14 293	2 124	112	10 752	589	716
Telemark .....	9 318	570	117	7 917	224	490
Aust-Agder .....	5 992	545	119	4 587	403	338
Vest-Agder .....	8 766	1 118	101	6 748	257	542
Rogaland .....	19 809	3 961	307	13 813	701	1 027
Hordaland .....	27 894	4 603	160	20 673	1 065	1 393
Sogn og Fjordane .....	4 998	780	57	3 683	162	316
Møre og Romsdal .....	14 055	1 509	101	11 001	511	933
Sør-Trøndelag .....	20 077	2 898	200	15 295	766	918
Nord-Trøndelag .....	8 537	1 052	78	6 657	342	408
Nordland(2) .....	20 592	2 354	137	16 446	754	901
Troms(2) .....	15 858	2 184	94	12 185	446	949
Finnmark .....	8 889	832	145	6 995	447	470

1) Større endringar frå 1987 til 1988 kan ha samband med at forlikråda fekk utvida rett til å dømme frå 1. januar 1988.

2) Forlikråda i Øyer, Ballangen og Nordreisa har ikkje sendt inn oppgåver. For desse kommunane er det derfor brukt 1987-tal.

1) Changes from 1987 to 1988 may be related to the conciliation boards' extended permission to give judgement from 1 January 1988.

2) 1988 data not available from 3 conciliation boards.



Tabell 2. Tvistemål avslutta ved by- og heradsrettene(1), etter avgjerd og saka si art Disputes disposed of at the city and district courts(1), by decision and type of case

Saka si art Type of case	I alt Total	Av dette anke- saker(2) Of which appeal cases(2)	Avgjerd Decision					
			Avvist Dis- missed	Forlik Reconciled		Heva elles Other- wise discon- tinued	På dømt Judgment delivered	
				Under saksføre- buinga During the preparation of the case	Under hovudfor- handlinga During the proceedings		Frå- vere- dom By default	Vanleg dom Other
1983 .....	15 270	611	248	3 422	1 134	1 308	3 116	6 042
1984 .....	14 951	596	206	3 430	1 181	1 415	2 946	5 773
1985 .....	15 401	510	237	3 307	1 249	1 516	2 964	6 128
1986 .....	16 293	525	294	3 408	1 284	1 671	3 547	6 089
1987 .....	18 350	628	352	3 632	1 231	1 817	4 823	6 495
1988 .....	18 365	1 669	433	4 114	1 459	1 779	3 765	6 815
1988								
SÆRSKILD RETTARGANGSMÅTE								
SPECIAL CASE								
Odelssak Allodial case .....	136	-	-	35	8	12	1	80
Mortifikasjons- og eigedoms- hevdsak Case of cancellation of security, and of property title .....	1 137	-	8	6	1	44	30	1 048
Dødslysingssak Case of pre- sumption of death .....	18	-	-	-	-	1	-	17
Separasjon Separation .....	983	.	9	243	51	108	7	565
Etter §41 i ekteskapslova According to §41 of the Marriage Act .....	549	.	5	105	34	48	2	355
Etter §42 i ekteskapslova According to §42 of the Marriage Act .....	434	.	4	138	17	60	5	210
Skilsmisse Divorce .....	519	.	-	51	15	25	1	427
Etter §43 i ekteskapslova According to §43 of the Marriage Act .....	103	.	-	14	3	6	-	80
Etter §45-47 i ekteskaps- lova According to §45-47 of the Marriage Act .....	11	.	-	3	-	-	-	8
Etter §48 i ekteskapslova According to §48 of the Marriage Act .....	367	.	-	27	11	15	1	313
Etter §49-53 i ekteskaps- lova According to §49-53 of the Marriage Act .....	38	.	-	7	1	4	-	26
Anna ekteskapsak Other matrimonial case .....	422	.	7	104	96	48	3	164
Sak om nedstamning Case of descent .....	7	.	2	2	-	2	-	1
Vekselsak Case of bills of exchange .....	405	1	8	25	4	21	223	124
Overprøving av administrativt vedtak (tvm.l. kap.33) Trans- ference of administrative decision .....	53	.	4	10	3	9	-	27
Barnevern Child welfare ...	29	.	4	1	1	5	-	18
Rusmiddelbruk Use of drugs or alcohol .....	-	.	-	-	-	-	-	-
Psykisk helsevern Mental health services .....	11	.	-	4	-	3	-	4
Anna forhold Other circum- stance .....	13	.	-	5	2	1	-	5

 1) Medrekna Oslo husleigerett. 2) Saker som tidlegare er avgjorde i forliksråd.  
 1) Including Oslo rent tribunal. 2) Previous decision taken by the conciliation board.

Tabell 2 (framh.). Tvistemål avslutta ved by- og heradsrettane(1), etter avgjerd og saka si art Disputes disposed of at the city and district courts(1), by decision and type of case

Saka si art	I alt	Av dette ankesaker	Avgjerd					
			Avvist	Forlik		Heva elles	På dømt	
				Under saksførebuinga	Under hovudforhandlinga		Frå- vere dom	Vanleg dom
Barn (L. av 8.4.81 nr. 7)								
Children (Act of April 8, 1981)	825	.	20	127	85	131	9	453
Farskap fastslege Paternity established .....	318	.	3	24	3	62	3	223
Farskap ikkje fastslege Paternity not established ...	117	.	10	1	2	21	2	81
Bidrag fastsett Alimony specified .....	10	.	1	1	-	1	-	7
Bidrag ikkje fastsett Alimony unspecified .....	3	.	-	1	1	1	-	-
Anna forhold Other circum- stance .....	377	.	6	100	79	46	4	142
Verjemålssak Case of trustee- ship .....	84	-	3	1	2	16	-	62
Arbeidstvist Labour dispute ..	522	6	11	214	87	42	26	142
Husleigesak Tenancy case .....	1 269	9	40	527	110	301	79	212
Fritaking for militærtjeneste Exemption from military service .....	219	.	5	22	1	20	1	170
Anna særskild sak Other special case .....	218	3	10	54	27	25	31	71
ORDINÆR RETTARGANGSMÅTE								
ORDINARY CASE								
Arvesak Inheritance case .....	102	4	2	25	17	6	3	49
Erstatning for personskade Compensation for personal injury .....	191	10	3	74	17	20	1	76
Erstatning for annan skade Compensation for other damage	617	80	20	165	60	54	57	261
Forsikringsavtale Insurance contract .....	117	13	2	35	7	8	9	56
Sak om fast eigedom Real estate case .....	1 271	97	30	247	233	77	95	589
Lausøyrekjøp Purchase of per- sonal property .....	7 147	1 139	162	1 544	476	593	2 843	1 529
Sak om patentar og varemerke Case of patents and trade mark	60	.	2	22	3	6	2	25
Sak om arbeids- og teneste- forhold Case of working and service condition .....	340	21	8	137	32	30	30	103
Sjørettssak Case of maritime law .....	42	3	-	16	1	2	4	19
Skattesak Tax case .....	143	2	2	40	5	10	1	85
Sak om offentlege vedtak o.l. Case of government orders etc.	248	.	11	71	14	34	5	113
Anna ordinær sak Other ordi- nary case.....	1 270	281	64	317	104	134	304	347

1) Medrekna Oslo husleigerett.

1) Including Oslo rent tribunal.

Tabell 3. Tvistemål avslutta ved by- og heradsrettene(1), etter saka si art. Fylke Disputes disposed of at the city and district courts(1), by type of case. County

Fylke County	I alt Total	Separa- sjons- sak Sepa- ration	Skils- misse- sak Divor- ce	Anna- ekte- skaps- sak Other matri- monial case	Far- skaps- sak Affili- ation case	Vek- sel- sak Case of bills of ex- change	Hus- leige- sak Ten- ancy case	Er- stat- nings- sak Case of com- pen- sation	Sak om fast- eige- dom Real estate case	Laus- øyre- kjøp Pur- chase of perso- nal prop- erty	Anna- sak Other case
Heile landet The whole country .....	18 365	983	519	422	435	405	1 269	808	1 271	7 147	5 106
Østfold .....	934	65	43	29	15	21	43	28	72	392	226
Akershus .....	1 876	107	70	46	17	36	64	73	131	794	538
Oslo .....	4 038	135	94	48	68	75	776	159	133	1 314	1 236
Hedmark .....	514	32	16	12	13	17	11	22	27	213	151
Oppland .....	402	30	11	26	8	13	5	10	46	161	92
Buskerud .....	1 089	59	27	24	18	30	37	32	96	380	386
Vestfold .....	787	41	27	22	17	14	42	33	91	252	248
Telemark .....	596	51	26	17	21	24	16	30	45	161	205
Aust-Agder .....	352	16	11	8	5	13	3	19	48	138	91
Vest-Agder .....	479	31	10	21	10	11	11	26	66	156	137
Rogaland .....	1 320	92	38	42	43	14	53	57	113	513	355
Hordaland .....	1 582	102	49	24	23	36	105	60	126	669	388
Sogn og Fjordane ....	257	18	3	11	6	3	6	9	34	96	71
Møre og Romsdal ....	834	49	13	14	27	22	25	68	66	371	179
Sør-Trøndelag .....	950	64	33	37	49	25	43	37	53	413	196
Nord-Trøndelag .....	329	28	6	8	13	6	1	27	19	81	140
Nordland .....	913	41	14	13	40	18	12	51	57	472	195
Troms .....	734	11	16	8	34	11	13	31	33	396	181
Finnmark .....	379	11	12	12	8	16	3	36	15	175	91

1) Medrekna Oslo husleigerett.

1) Including Oslo rent tribunal.

Tabell 4. Tvistemål med oppgitt formuesverdi avslutta ved by- og heradsrettene, etter verdien på tvistegjenstanden og saka si art Disputes concerning declared property disposed of at the city and district courts, by value of property in dispute and type of case

Saka si art Type of case	I alt Total	Formuesverdi 1 000 kroner Value of property in dispute 1 000 kroner					
		Under 10 Under	10- 49	50- 99	100- 999	1000- 9999	10000 og over and over
I alt Total .....	10 318	1 168	3 986	2 016	2 718	372	58
<b>SÆRSKILD RETTARGANGSMÅTE SPECIAL CASE</b>							
Odelssak Allodial case .....	34	-	2	2	23	7	-
Mortifikasjons- og egedomshevd- sak Case of cancellation of securities, and of property title .....	545	62	201	96	171	15	-
Vekselsak Case of bills of exchange .....	383	33	161	60	123	6	-
Anna særskild sak Other special case .....	361	39	116	60	132	14	-
<b>ORDINÆR RETTARGANGSMÅTE ORDINARY CASE</b>							
Arvesak Inheritance case .....	35	1	11	6	16	1	-
Erstatningssak Case of compen- sation .....	629	39	146	95	271	75	3
Sak om fast egedom Real estate case .....	636	31	187	114	269	31	4
Lausøyrekjøp Purchase of per- sonal property .....	6 466	866	2 761	1 353	1 313	140	33
Sak om arbeidstilhøve Case of working and service conditions ..	190	18	71	38	53	10	-
Sjørettssak Case of maritime law .....	-	-	-	-	-	-	-
Skattesak Tax case .....	45	5	13	9	12	4	2
Sak om offentlege vedtak o.l. Case of government orders etc. ..	76	3	15	10	37	8	3
Anna ordinær sak Other ordinary case .....	918	71	302	173	298	61	13

Tabell 5. Tvistemål med oppgitt formuesverdi avslutta ved by- og heradsrettene, etter verdien på tvistegjenstanden og kor lenge saksbehandlinga varte Disputes concerning declared property disposed of at the city and district courts, by value of property and duration of proceedings

Tid gått med til saksbehandling Duration	I alt Total	Formuesverdi 1 000 kroner Value of property in dispute 1 000 kroner					
		Under 10 Under	10- 49	50- 99	100- 999	1000- 9999	10000 og over and over
I alt .....	10 318	1 168	3 986	2 016	2 718	372	58
Inntil 1 md. Up to 1 month .....	679	84	289	118	173	12	3
2 - 3 md. months .....	2 805	321	1 265	650	517	47	5
4 - 6 " .....	2 536	322	1 002	499	614	82	17
7 -12 " .....	2 526	282	904	476	747	105	12
1 - 2 år years .....	1 448	137	446	223	541	88	13
Over 2 år More than 2 years .....	324	22	80	50	126	38	8

Tabell 6. Tvistemål avslutta ved by- og heradsrettane(1), etter kor lenge saksbehandlninga varte og saka si art  
 Disputes disposed of at the city and district courts(1), by duration of proceedings and type of case

Saka si art Type of case	I alt Total	Inntil 1md. Up to 1 month	2-3 md. 2-3 months	4-6 md. 4-6 months	7-12 md. 7-12 months	1-2 år 1-2 years	Over 2 år More than 2 years	Gjennom- snittleg behand- lingstid Average duration
								! Dagar Days
I alt Total .....	18 365	1 399	4 521	4 802	4 474	2 534	635	216
<b>SÆRSKILD RETTARGANGSMÅTE SPECIAL CASE</b>								
Odelssak Allodial case .....	136	2	8	32	42	30	22	412
Mortifikasjonssak og eige- domshevdsak Case of can- cellation of securities, and of property title .....	1 137	22	254	773	75	10	3	121
Dødslysingsak Case of presumption of death .....	18	9	3	5	1	-	-	65
Separasjon Separation .....	983	196	335	252	143	50	7	121
Skilsmisse Divorce .....	519	118	183	111	79	23	5	123
Anna ekteskapssak Other matrimonial case .....	422	33	84	109	136	49	11	209
Sak om nedstamming Case of descent .....	7	2	-	-	3	2	-	197
Vekselsak case of bills of exchange .....	405	301	77	8	9	8	2	42
Farskapssak Affiliation case .....	435	42	57	80	105	109	42	324
Bidragssak m.m. Case of alimony etc. ....	390	42	91	90	87	70	10	225
Verjemålssak Case of trusteeship .....	84	21	25	23	8	6	1	123
Arbeidstvist Labour dispute	522	20	116	139	161	78	8	212
Husleigesak Tenancy case ...	1 269	44	219	428	275	240	63	255
Anna særskild sak Other special case .....	490	41	91	130	145	63	20	225
<b>ORDINÆR RETTARGANGSMÅTE ORDINARY CASE</b>								
Arvesak Inheritance case ...	102	2	14	31	29	21	5	268
Erstatningssak Case of compensation .....	808	24	102	160	267	183	72	326
Sak om fast eigedom Real estate case .....	1 271	27	146	269	510	268	51	285
Lausøyrekjøp Purchase of personal property .....	7 147	347	2 287	1 655	1 735	937	186	202
Sak om patent og varemerke Case of patent and trade mark	60	3	9	9	14	20	5	394
Sak om arbeidsforhold Case of working and service conditions .....	340	12	62	89	114	56	7	235
Sjørettssak Case of maritime law .....	42	1	5	13	10	7	6	318
Skattesak Tax case .....	143	4	7	29	45	39	19	377
Sak om offentlege vedtak o.l. Case of government order etc.	248	11	19	46	72	67	33	397
Anna ordinær sak Other ordinary case .....	1 387	75	327	321	409	198	57	235

1) Medrekna Oslo husleigerett.  
 1) Including Oslo rent tribunal.

Tabell 7. Ekteskapsaker etter avgjerd om bidragsplikt/foreldremakt og saka si art . Matrimonial cases by decision on obligation to pay alimony/custody

Saka si art Type of case	I alt Total	Bidragsplikt Obligation to pay alimony					Foreldremakt Custody						
		Inga bi- drags- plikt No obli- gation	Berre til (tid- legare) felle Only to (for- mer) spouse	Berre til barn Only to chil- dren	Både til barn og (tid- legare) ekke- felle Both to to chil- dren and (for- mer) spouse	Inga av- gjerd No deci- sion	Mor Mot- her	Far Fat- her	Begge for- eldra Both par- ents	Andre Other	Ingen barn No chil- dren	Inga av- gjerd No deci- sion	
Separasjon Separation ..	983	109	33	288	38	515	133	19	228	-	138	465	
Etter §41 i ekteskaps- lova According to §41 of the Marriage Act ....	549	54	25	205	25	240	83	12	162	-	72	220	
Etter §42 i ekteskaps- lova According to §42 of the Marriage Act ....	434	55	8	83	13	275	50	7	66	-	66	245	
Skilsmisse Divorce .....	519	105	9	141	11	253	60	11	121	1	117	209	
Etter §43 i ekteskaps- lova According to §43 of the Marriage Act ....	103	28	3	21	1	50	13	2	13	-	34	41	
Etter §45-47 i ekte- skapslova According to §45-47 of the Marriage Act .....	11	1	-	4	1	5	4	-	1	-	1	5	
Etter §48 i ekteskaps- lova According to §48 of the Marriage Act ....	367	67	5	111	8	176	39	9	99	1	75	144	
Etter §49-53 i ekte- skapslova According to §49-53 of the Marriage Act .....	38	9	1	5	1	22	4	-	8	-	7	19	

Tabell 8. Gjennomsnittleg behandlingstid i dagar for tvistemål avslutta ved by- og heradsrettane, i grupper for avgjerd og saka si art Average duration days of proceedings for disputes disposed of at the city and district courts, in groups for decision and type of case

Saka si art Type of case	Alle All		Avvist, for- likt eller heva elles Dismissed, reconciled or otherwise discontinued		Fråveredom(1) Judgement by default(1)		Vanleg dom Other judgment	
	1987	1988	1987	1988	1987	1988	1987	1988
Alle saker All cases .....	208	216	247	246	89	103	254	244
ALLE SAKER ETTER SÆRSKILD RETTARGANGSMÅTE SPECIAL CASES, ALL .....	193	186	212	204	74	78	194	184
Mortifikasjonssak og eigedomshevd sak Case of cancellation of securities and of property title .....	117	121	98	112	214	125	116	121
Separasjon Separation .....	129	121	124	122	(106)	(168)	133	120
Skilsmisse Divorce .....	140	123	180	133	-	(41)	130	121
Anna ekteskapssak Other matrimonial case .....	250	209	247	193	(134)	(109)	269	236
Farskaps- og bidragssak Affiliation case and case of alimony .....	323	323	242	217	(44)	(109)	368	371
Verjemålssak Case of trusteeship .....	99	123	110	181	-	-	92	102
Vekselsak Case of bills of exchange ....	41	42	135	81	26	27	32	51
Husleigesak Tenancy case .....	250	255	225	236	144	137	385	388
Anna særskild sak Other special case ...	246	235	244	231	114	152	260	248
ALLE SAKER ETTER ORDINÆR RETTARGANGSMÅTE ORDINARY CASES, ALL .....	216	233	270	270	90	106	319	309
Erstatningssak Case of compensation ....	349	326	350	328	143	110	375	360
Sak om fast eigedom Real estate case ...	326	285	325	288	114	114	354	310
Lausøyrekjøp Purchase of personal property .....	171	202	237	254	88	105	276	288
Anna ordinær sak Other ordinary case ...	299	268	301	277	109	115	363	324

1) Tal i parentes omfattar mindre enn 10 saker.

1) Figures in brackets relate to less than 10 cases.

Tabell 9. Tvistemål behandla ved lagmannsrettane(1), etter saka si art Disputes dealt with at the lower courts of appeal(1), by type of case

Lagmannsrett og saka si art Lower court of appeal and type of case	Restanse frå året før	Innkome i året Received during the year	Til be- hand- ling i alt Cases dealt with, total	Av dette avgjort Of which disposed of		
	Remainder from previous year			I alt Total	Avvist, heva eller fallen bort Dismissed or otherwise discontinued	Pådømt Judgment delivered
<b>ALLE LAGMANNSRETTAR</b>						
<b>ALL LOWER COURTS OF APPEAL</b>						
I alt Total .....	1 700	1 707	3 407	1 510	714	796
Ekteskapssak Matrimonial case ..	231	148	379	141	65	76
Husleigesak Tenancy case .....	91	87	178	73	33	40
Jordskiftesak Case of redistri- bution of land .....	181	95	276	85	17	68
Anna sak Other case .....	1 197	1 377	2 574	1 211	599	612
<b>EIDSIVATING LAGMANNSRETT</b>						
I alt .....	730	672	1 402	515	276	239
Ekteskapssak .....	44	47	91	33	14	19
Husleigesak .....	53	63	116	48	21	27
Jordskiftesak .....	33	17	50	13	3	10
Anna sak .....	600	545	1 145	421	238	183
<b>AGDER LAGMANNSRETT</b>						
I alt .....	136	255	391	208	78	130
Ekteskapssak .....	58	36	94	21	12	9
Husleigesak .....	14	4	18	2	1	1
Jordskiftesak .....	49	26	75	10	1	9
Anna sak .....	15	189	204	175	64	111
<b>GULATING LAGMANNSRETT</b>						
I alt .....	443	357	800	405	165	240
Ekteskapssak .....	49	33	82	49	20	29
Husleigesak .....	12	10	22	17	8	9
Jordskiftesak .....	45	26	71	33	13	20
Anna sak .....	337	288	625	306	124	182
<b>FROSTATING LAGMANNSRETT</b>						
I alt .....	158	249	407	188	100	88
Ekteskapssak .....	53	19	72	17	14	3
Husleigesak .....	12	4	16	2	-	2
Jordskiftesak .....	28	12	40	7	-	7
Anna sak .....	65	214	279	162	86	76
<b>HÅLOGALAND LAGMANNSRETT</b>						
I alt .....	233	174	407	194	95	99
Ekteskapssak .....	27	13	40	21	5	16
Husleigesak .....	-	6	6	4	3	1
Jordskiftesak .....	26	14	40	22	-	22
Anna sak .....	180	141	321	147	87	60

1) Lagmannsrettane hadde i 1988 dessutan 926 kjæremål til behandling. Av desse blei 778 avgjorde.  
1) In 1988 the lower courts of appeal considered 926 appeal cases, of which 778 were disposed of.



Tabell 10. Tvistemål behandla ved lagmannsrettene og Høgsterett Disputes dealt with at the lower courts of appeal and the Supreme Court

År Year	Lagmannsrettene The lower courts of appeal			Høgsterett The Supreme Court						
	Restanse frå året før Remainder from previous year	Inn- komne i året Re- ceived during the year	Til be- hand- ling i alt Cases dealt with, total	Av dette avgjort Disposed of			Restanse frå året før Remain- der from pre- vious year	Inn- komne i året Re- ceived during the year	Til be- hand- ling i alt Cases dealt with, total	Av dette av- gjort Dis- posed of
				I alt Total	Avvist, heva eller fallen bort Dis- missed or other- wise discon- tinued	På- dømt Judg- ment deli- vered				
1983 .....	1 518	1 415	2 933	1 618	723	895	118	239	357	247
1984 .....	1 315	1 370	2 685	1 409	634	775	110	251	361	246
1985 .....	1 276	1 539	2 815	1 349	573	776	115	269	384	260
1986 .....	1 466	1 477	2 943	1 343	588	755	124	305	429	281
1987 .....	1 600	1 635	3 235	1 535	694	841	148	291	439	333
1988 .....	1 700	1 707	3 407	1 510	714	796	106	328	434	331(1)

1) For 228 saker blei anken nekta fremma eller avvist av kjøremålsutvalet, 30 saker blei heva som forlikte, 8 domar blei oppheve, mens resten, 65 saker, blei pådømde av Høgsterett.

1) Appeal dismissed in 228 cases, reconciliation in 30 cases, annulment in 8 cases, judgment delivered in 65 cases

Tabell 11. Opna konkursar etter næring Bankruptcy proceedings and compositions commenced, by industry

År Year	I alt Total	Jord- og skog- bruk Agricul- ture and forestry	Indu- stri Manu- fac- turing	Byggje- og anleggs- verksemd Con- struction	Vare- handel Wholesale and retail trade	Hotell- og restaurant- drift Hotel and restaurant service	Utanriks sjøfart Ocean trans- port	Anna verk- semd Other indu- stries
		1983 .....	1 236	6	174	201	392	48
1984 .....	1 304	4	170	215	427	55	3	430
1985 .....	1 340	15	176	229	438	55	9	418
1986 .....	1 426	15	180	191	518	65	1	456
1987 .....	2 075	12	293	243	770	102	3	652
1988 .....	3 891	17	463	435	1 190	175	3	1 608

Tabell 12. Aktiva og passiva i slutta konkursar, etter konkurslova §128. Fylke Assets and liabilities in  
 bankruptcy proceedings closed according to §128 of the Bankruptcy Act. County

Fylke County	Talet på bu Number of estates	Aktiva i buet Assets in estates			Passiva Liabilities (demands)					
		I alt Total	Av dette aban- donerte aktiva Of which aban- doned assets	I alt Total	Krav utan sikring Claims not assured					Krav sikra i pant Claims assured with mort- gages
					Masse- krav Claims first priori- ty	Salær Fee	Priori- terte krav av 1. kl. Pre- ferred claims, 1st class	Priori- terte krav av 2. kl. Pre- ferred claims, 2nd class	Resten av krava Other claims not assured	
1 000 kroner										
Heile landet The whole country .....	611	1961730	559501	5840393	155230	63484	91315	110941	2350347	3069076
Østfold .....	29	22479	15836	116238	574	1792	3066	5717	82636	22453
Akershus .....	55	360199	255429	1706957	19730	5631	4576	15557	784121	877342
Oslo .....	107 <sup>1</sup>	16892	2876	157378	2452	3787	4164	10887	125092	10996
Hedmark .....	24	24561	11863	77887	2252	2207	3816	2925	35386	31301
Oppland .....	29	53998	26972	96362	1630	3068	3187	2197	44443	41837
Buskerud .....	38	873032	8217	2000467	10225	5363	12891	10133	420420	1541435
Vestfold .....	19	15844	9484	59712	1891	1390	2933	2650	30811	20037
Telemark .....	15	18526	9138	53886	985	1364	2338	5143	21834	22222
Aust-Agder .....	13	18827	15684	55521	417	997	1292	1605	26557	24653
Vest-Agder .....	34	61718	41274	192677	9535	6114	4300	9227	73532	89969
Rogaland .....	38	23587	5232	97450	1729	3071	5314	7172	63835	16329
Hordaland .....	12	149193	8324	246303	74484	4000	12268	1871	108936	44744
Bergen .....	40	30027	11964	210078	4043	5001	4572	11486	158220	26756
Sogn og Fjordane ..	10	7699	4712	23317	1078	938	747	1057	10915	8582
Møre og Romsdal ...	35	81723	21188	164853	10541	5829	9057	4402	64777	70247
Sør-Trøndelag .....	39	74645	19510	200567	8807	5043	6966	8383	106441	64927
Nord-Trøndelag ....	13	15130	10645	36867	1150	857	1185	1104	12977	19594
Nordland .....	46	68168	39485	207039	2898	5616	6523	6581	110253	75168
Troms .....	12	44244	40673	131644	760	1151	2024	2784	67001	57924
Finnmark .....	3	1237	995	5185	46	266	95	59	2158	2561

1) Medrekna 64 konkursar som er melde avslutta, men som det ikkje ligg føre nærare opplysningar om.  
 1) Including 64 bankruptcy proceedings without any information but the number.

Tabell 13. Slutta konkursar etter konkurslova §128, etter prioriteten på krava og dividende Bankruptcy proceedings closed according to §128 of the Bankruptcy Act, priority of claims and dividend

Prioritet Priority	Talet på bu Num- ber of estate	Dividende Dividend									
		0,01- 10,00	10,01- 20,00	20,01- 30,00	30,01- 40,00	40,01- 50,00	50,01- 60,00	60,01- 70,00	70,01- 80,00	80,01- 90,00	90,01- 100
Dekning berre til massekrav Payment only to claims first priority .....	50	-	-	-	-	-	-	-	-	-	-
Prioriterte krav av 1. kl. ( også krav av 2. kl.) Pre- ferred claims, 1st class (also claims of 2nd class) .....	168	22	31	22	15	16	6	9	12	11	24
Prioriterte krav av 1. kl. ( ingen krav av 2. kl.) Pre- ferred claims, 1st class (no claims of 2nd class) .....	30	7	1	5	4	2	6	-	-	2	3
Prioriterte krav av 2. kl. (full dekning til krav av 1. kl.) Preferred claims, 2nd class (all claims of 1st class met) .....	100	19	16	9	13	5	9	10	3	3	13
Prioriterte krav av 2. kl. (ingen krav av 1. kl.) Pre- ferred claims, 2nd class (no claims of 1st class) .....	76	12	15	17	5	4	7	2	3	2	9
Uprioriterte krav (full dekning til prioriterte krav) Unsecured claims (all preferred claims met) .....	104	47	25	12	10	3	5	1	1	-	-
Uprioriterte krav (ingen prioriterte krav) Unsecured claims (no preferred claims) .....	18	11	4	3	-	-	-	-	-	-	-

Tabell 14. Aktiva og passiva i innstilte konkursbu, etter konkurslova §135 og tilbakeleverte konkursbu, etter konkurslova §136. Fylke Assets and liabilities in bankruptcy proceedings discontinued according to §135 of the Bankruptcy Act and estates in bankruptcy returned according to §136 of the Bankruptcy Act. County

Fylke County	Talet på bu med kjende aktiva og passiva Number of es- tates with known assets and liabi- lities	Aktiva i buet Assets in estates			Passiva			Liabilities			Bu med ukjende le- aktiva og passiva Estate with unknown assets and liabi- lities	Til- bake- le- verte kon- kursbu etter kkl. §136 Es- tates in bank- ruptcy retur- ned
		I alt Total	Av dette aban- do- nerte aktiva Of which aban- doned assets	I alt Total	Krav utan sikring		Claims not assured			Krav sikra i pant Claims assu- red with mort- gages		
					Masse- krav Claims first prio- rity	Salær Fee	Priori- terte krav av 1. kl. Pre- ferred claims, 1st class	Priori- terte krav av 2. kl. Pre- ferred claims, 2nd class	Resten av krava Other claims			
1 000 kroner												
Heile landet The whole country .....	1228	499360	431349	2560500	13049	27114	58174	133000	1371025	958138	132	25
Østfold .....	39	21053	19506	112807	389	938	3194	4460	76977	26849	3	-
Akershus .....	109	14329	9803	167025	2012	2224	2753	12812	112409	34815	-	1
Oslo .....	211	16272	11718	219593	881	2827	2103	11990	168378	33414	123	6
Hedmark .....	70	30010	26538	107458	1261	1334	3482	5889	42610	52882	1	1
Oppland .....	41	21407	20003	58659	232	750	1428	3764	23925	28560	1	1
Buskerud .....	72	11706	7838	139440	609	1611	2130	8766	86028	40296	-	1
Vestfold .....	74	19051	17336	98221	689	1495	2789	4835	58297	30116	-	1
Telemark .....	44	22184	20289	72273	470	1155	1735	4117	28066	36730	-	-
Aust-Agder .....	21	3764	2826	48993	189	425	311	1078	37328	9662	-	-
Vest-Agder .....	34	9377	3562	87224	265	774	2972	3076	56256	23881	-	1
Rogaland .....	61	32738	29127	230317	723	1895	5073	9403	143500	69723	-	2
Hordaland .....	107	28372	22721	185977	868	2288	3220	13943	114377	51081	-	1
Sogn og Fjordane	18	17979	10149	60431	625	640	1504	2184	17427	38051	-	-
Møre og Romsdal .	80	69941	64334	252362	813	2906	5894	15711	101077	125961	-	-
Sør-Trøndelag ...	97	45337	40695	254889	1110	1744	8624	7683	120109	115619	-	2
Nord-Trøndelag ..	43	33713	33129	112294	532	1023	2312	2469	41470	64488	4	-
Nordland .....	61	69939	67021	222978	889	1756	4862	6293	90134	119044	-	8
Troms .....	38	28031	22222	118707	422	1175	3766	14034	48359	50951	-	-
Finnmark .....	8	4157	2530	10850	69	153	23	493	4097	6015	-	-

Tabell 15. Tvangsakkordar(1) Compositions(1)

År Year	Talet på bu i alt Number of estates, total	Aktiva i alt Assets, total	Passiva i alt Liabilities, total	Av dette kostnader ved behandlinga Of which costs of proceedings
1 000 kroner				
1983 .....	26	106 303	194 891	2 463
1984 .....	17	119 781	159 820	2 864
1985 .....	6	7 319	12 447	367
1986 .....	8	113 160	312 961	1 104
1987 .....	3	558	3 507	89
1988 .....	6	5 984	18 982	249

1) Bu der tvangsakkord er stadfesta av skifteretten.

1) Compositions affirmed by the court.

Tabell 16. Tvangsauksjonar over fast eigedom(1). Fylke Forced sales of real property(1). County

Fylke County	Endeleg selde eigedomar Properties sold		Eigedomar med krav om sal Properties requested sold
	I alt Total	Av dette selde til saksøkjaren Of which sold to plaintiff	
Heile landet The whole country .....	1 579	595	20 728
Østfold .....	97	11	1 132
Akershus .....	120	40	1 767
Oslo .....	39	13	833
Hedmark .....	92	23	1 210
Oppland .....	94	46	1 091
Buskerud .....	59	14	809
Vestfold .....	36	7	637
Telemark .....	37	7	678
Aust-Agder .....	46	18	671
Vest-Agder .....	26	5	413
Rogaland .....	100	38	1 179
Hordaland .....	57	14	1 587
Sogn og Fjordane .....	38	13	271
Møre og Romsdal .....	96	36	1 237
Sør-Trøndelag .....	90	40	1 005
Nord-Trøndelag .....	67	33	932
Nordland .....	212	91	2 132
Troms .....	166	91	1 307
Finnmark .....	78	48	1 008

1) Ikkje medrekna tvangsauksjonar over skip, heimelsauksjonar og auksjonar for konkursbu. 2) Stadfesta av namsretten.

1) Not including forced sales of ships and auctions for bankruptcy estates. 2) Affirmed by the court.

Tabell 17. Sivile saker avslutta ved by- og heradsrettene, etter avgjerd. Domsokn Civil cases disposed of at the city and district courts, by decision Primary court district

Domsokn Primary court district	Tvistemål		Disputes		Konkursar Bankruptcy proceedings	Tvangsakkordar Compositions	Tvangsauksjonar Forced sales
	I alt Total	Avvist, for- likt eller Dismissed reconciled or otherwise discontinued	Fråvere- dom Judgment by default	Vanleg dom Other judgment			
Heile landet The whole country .....	18 365	7 785	3 765	6 815	1 867(1)	6	1 579
Heggen og Frøland .....	90	27	35	28	21	-	14
Halden .....	87	40	9	38	11	-	8
Sarpsborg .....	125	63	18	44	5	-	4
Tune .....	169	64	40	65	1	-	35
Moss .....	238	88	66	84	14	-	8
Fredrikstad .....	225	68	51	106	19	-	28
Indre Follo .....	265	112	90	63	29	-	24
Ytre Follo .....	200	78	52	70	30	-	13
Asker og Bærum .....	613	269	106	238	34	-	15
Nedre Romerike .....	177	68	41	68	24	-	14
Nes .....	125	39	19	67	13	-	23
Eidsvoll .....	209	80	41	88	20	-	17
Strømmen .....	287	116	46	125	15	-	14
Oslo .....	4 038	2 182	747	1 109	318	-	39
Av dette Oslo husleigerett Of which Oslo rent tribunal	776	606	59	111	.	.	.
Nord-Hedmark .....	108	37	35	36	15	-	25
Sør-Hedmark .....	120	62	22	36	15	-	13
Vinger og Odal .....	81	37	16	28	29	-	10
Solør .....	51	17	9	25	11	-	10
Sør-Østerdal .....	111	36	30	45	16	-	24
Nord-Østerdal .....	43	18	5	20	10	2	10
Sør-Gudbrandsdal .....	78	43	17	18	8	-	11
Nord-Gudbrandsdal .....	45	19	13	13	15	-	9
Toten og Gjøvik .....	61	19	16	26	34	1	31
Hadeland og Land .....	151	62	29	60	8	-	34
Valdres .....	67	21	11	35	7	-	9
Ringerike .....	129	36	26	67	8	-	6
Hallingdal .....	70	25	17	28	7	-	4
Eiker, Modum og Sigdal .....	284	92	80	112	29	-	27
Lier, Røyken og Hurum .....	126	51	29	46	23	-	8
Kongsberg .....	112	54	12	46	16	-	7
Drammen .....	368	150	88	130	28	-	7
Holmestrand .....	117	40	38	39	8	-	7
Horten .....	74	22	14	38	20	-	11
Tønsberg .....	306	125	44	137	21	-	5
Sandefjord .....	148	67	27	54	25	-	6
Larvik .....	142	58	26	58	20	-	7
Porsgrunn og Skien .....	398	155	87	156	23	-	18
Kragerø .....	70	19	14	37	7	-	8
Nedre Telemark .....	45	22	3	20	3	-	5
Tinn og Heddal .....	56	32	6	18	19	-	3
Vest-Telemark .....	27	11	1	15	7	-	3
Holt .....	53	14	8	31	9	-	12
Nedenes .....	150	55	41	54	16	-	21
Sand .....	117	51	17	49	4	-	6
Setesdal .....	32	11	8	13	5	-	7

1) Medrekna 187 konkursar som er melde avslutta, men som det ikkje ligg føre nærare opplysningar om.  
1) Including 187 bankruptcy proceedings without any informations but the number.

Tabell 17 (framh.). Sivile saker avslutta ved by- og heradsrettene, etter avgjerd. Domsokn Civil cases  
 disposed of at the city and district courts, by decision. Primary court district

Domsokn	Tvistemål				Kon- kursar	Tvangs- akkordar	Tvangs- auk- sjonar
	I alt	Avvist, for- likt eller heva elles	Fråvere- dom	Vanleg dom			
Mandal .....	66	27	17	22	8	-	4
Lyngdal .....	69	34	11	24	12	-	6
Flekkefjord .....	66	26	9	31	7	-	3
Kristiansand .....	278	121	51	106	42	-	13
Dalane .....	81	23	11	47	5	-	2
Jæren .....	157	53	25	79	9	-	11
Sandnes .....	201	81	31	89	19	-	14
Ryfylke .....	83	35	16	32	6	-	10
Karmsund .....	162	42	30	90	-	-	22
Haugesund .....	126	54	18	54	21	-	5
Stavanger .....	510	234	65	211	41	-	36
Sunnhordland .....	122	48	21	53	23	-	13
Voss .....	43	21	4	18	2	-	1
Midhordland .....	161	52	36	73	16	-	8
Nordhordland .....	70	28	15	27	-	-	3
Hardanger .....	53	21	8	24	10	-	3
Bergen .....	1 133	516	263	354	109	-	29
Indre Sogn .....	26	9	7	10	5	-	-
Ytre Sogn .....	41	17	4	20	2	-	3
Sunnfjord .....	123	55	16	52	21	-	21
Nordfjord .....	67	34	9	24	-	-	14
Søre Sunnmøre .....	85	30	29	26	15	-	5
Nordre Sunnmøre .....	106	45	12	49	23	-	25
Romsdal .....	137	54	21	62	39	-	15
Nordmøre .....	83	16	23	44	9	-	11
Kristiansund .....	212	65	38	109	2	-	17
Ålesund .....	211	85	18	108	27	-	23
Fosen .....	65	24	14	27	5	1	16
Orkdal .....	67	24	18	25	22	-	27
Gauldal .....	42	17	8	17	13	-	25
Midt-Trøndelag .....	75	25	14	36	8	-	9
Trondheim .....	701	271	149	281	90	-	13
Stjør- og Verdal .....	132	38	32	62	21	2	17
Inderøy .....	66	19	9	38	16	-	16
Namdal .....	131	45	24	62	23	-	34
Brønnøy .....	67	22	11	34	13	-	20
Alstahaug .....	75	26	20	29	17	-	35
Rana .....	81	27	23	31	13	-	31
Salten .....	117	44	37	36	1	-	18
Bodø .....	179	79	41	59	32	-	9
Ofoten .....	64	30	19	15	3	-	17
Narvik .....	80	31	15	34	5	-	13
Lofoten .....	103	28	31	44	2	-	30
Vesterålen .....	147	65	34	48	29	-	39
Trondenes .....	204	82	50	72	-	-	27
Senja .....	120	40	47	33	9	-	83
Lyngen .....	91	33	21	37	20	-	39
Tromsø .....	319	115	86	118	21	-	17
Alta .....	108	28	30	50	-	-	12
Hammerfest .....	132	40	43	49	9	-	20
Tana og Varanger .....	98	36	20	42	2	-	15
Vardø .....	41	15	11	15	-	-	31

**Statistisk Sentralbyrå**  
Postboks 8131 Dep, Oslo 1  
Tlf. (02) \* 41 38 20

Nr. \_\_\_\_\_

### Sakshandsaminga i forliksråd

I oppgåve skal ein ikkje ta med mekling etter lov av 31. mai 1918 § 44 (ekteskapslova) og etter § 430 i straffeprosesslova. Saker som vert kalla attende etter at innkalling er sendt ut, skal takast med i oppgåve.

Forliksrådet i	
Fylke	Oppgåveår

Utfallet av sakshandsaminga	Talet på saker
Avvist, avskipa eller fallen bort	
Forlikt	
Vist til retten	
Dømt ved fråværedom	
Dømt elles (gjenoppteke saker skal ikkje reknast med)	
Til saman	

Dato

Underskrift



Statistisk Sentralbyrå  
Postboks 8131 Dep, Oslo 1  
Tlf. (02) \* 41 38 20

### AVSLUTTA SIVILE SAKER

Oppgavene blir krøvd inn i medhold av rundskriv av 30. november 1956 frå Justisdepartementet til fylkesmennene.  
Rettleiing for utfylling er gitt på baksida av skjemaet.

#### KODELISTE FOR ARTEN AV DEI SIVILE SAKENE

Sak etter særleg rettargangsmåte	185	Saka gjeld enna forhold
100 Odel	190	Verjemål
110 Mortifikasjon	200	Arbeidstvist (1.nr. 1 av 5.5.27, § 7, pkt. 3 og 4)
120 Dødsformodning	210	Husleige (1.nr. 6 av 16.8.39 og nr. 13 av 7.7.67)
Ekteskap (tvm.1. kap. 28)	220	Fritaking for militærteneste (1.nr. 3 av 19.3.65 § 5)
131 Separasjon etter § 41	250	Anna forhold etter særleg rettargangsmåte (saka kan ikkje grupperast under kodane 100–220).
132 » » § 42		
141 Skilsmisse » § 43		
142 » » § 45–47		
143 » » § 48		
144 » » § 49–53		
145 Anna ekteskapsak		
150 Nedstamning (tvm.1. kap. 29)		
160 Veksel (tvm.1. kap. 31)		
Overprøving av administrativt vedtak (tvm.1. kap. 33)		
171 Barnevern	Ordinær sak	
172 Rasmiddelbruk	300	Arv
173 Psykisk helsevern	Erstatning	
174 Anna forhold	311	Erstatning for personskade
Barn (1. av 21. 12.56, nr. 9 og 10)	312	Erstatning for annan skade (tap) (sjå og kode 390)
Færskap	320	Forsikringsavtale (1.nr. 20 av 8.6.30)
181 Færskap fastslått	330	Fast eigedom (rettar, kjøp eller avtale)
182 Færskap ikkje fastslått	340	Lausøyrekjøp (også avtale og gjeldsforhold)
Bidrag	350	Patent, varemærke og åndsrett elles
183 Bidrag fastsett	360	Privat og offentlig arbeids- og tenesteforhold
184 Bidrag ikkje fastsett	370	Sjørett (også menneskapet sin rettsstilling)
	380	Skatt
	390	Mot stat eller kommune om offentlig tenestehandling, om avgjerd gjort av offentlig styresmækt er gyldig og erstatningskrav i samband med slik avgjerd
	400	Anna forhold etter ordinær rettargangsmåte (saka kan ikkje grupperast under kodane 300–390)

Byrett/Herradsrett		For Byrådet			
		For dommarkontoret			
Saksnummer (ta ikkje med bokstav eller årstal)		Nr.			
		Dag	Mnd.	År	
Stemning mottaken (t.d. 3. mai 1983 skal skrivast   03   05   83  )					
Sakas art (skriv kode etter lista ovenfor)		Kode			
		Kr			
Sakas formueverdi (heile kroner. Beløp i utaniandsk mynt skal først under Merknader)		Dag	Mnd.	År	
Saka avgjort (skriv både dag, måned og år med to siffer)					
Avgjerd	Skriv kode- tal:	1 = Avvist 2 = Forlikt under sakførebuinga 3 = Forlikt under hovudforhandling	4 = Slutta elles 5 = Avgjort ved fråveredom 6 = Avgjort ved vanleg dom	Kode	
Før avgjort	I forlikeråd (ankesak)	Skriv kodetal:	1 = Ja    2 = Nei	Kode	
	Ved fråveredom	Skriv kodetal:	1 = Ja    2 = Nei	Kode	
Ekteskapsak (kodane 131–132 og 141–145)	Avgjerd om bidrag	Skriv kode- tal:	1 = Inga bidrag 2 = Berre til (tidlegare) ektefelle 3 = Berre til barn	4 = Både til barn og (tidlegare) ektefelle 5 = Inga avgjerd	Kode
	Foreldremakta tildømt	Skriv kode- tal:	1 = Mor 2 = Far 3 = Begge foreldra	4 = Andre 5 = Ingen barn 6 = Inga avgjerd	Kode
Merknader		Underskrift			

## Rettleiing

Det skal fyllast ut eitt skjema for kvar søksmålssak som er behandla.

Saker som er gitt felles behandling skal reknast som ei sak.

Det skal likevel ikkje fyllast ut skjema for skjønnsak og sak som blei kalla attende før stemning er forkynt for saksøkte.

### STEMNING MOTTEKEN

Her skal fyllast ut dato då det blei bedt om å anlegge sak.

### SAKENS ART

Odel (kode 100). Her skal også takast med saker som er slutta etter at takst er halden.

Ekteskapsak (kodane 131–132 og 141–145). I samband med slike saker skal det givast ein del opplysningar nedst på skjemaet.

Saker som gjeld barn (kodane 181–185). Er t.d. bidrag og/eller samværsrett avgjort i samanheng med ekteskapsak, er ingen av disse kodane aktuelle. Som nemnt framanfor, skal det då givast ein del opplysningar nedst på skjemaet.

Dersom fleire av kodane som gjeld saker om barn er aktuelle, skal lågaste kode nyttast (t.d. når saka gjeld både bidrag og samværsrett skal kode 183 eller 184 nyttast. Gjeld saka berre samværsrett, skal kode 185 nyttast.)

Privat og offentleg arbeids- og tenesteforhold (kode 360). Sak som gjeld avtale/oppgjær skal takast med her.

Kodane 250 og 400. Dersom desse kodane blir nytta, skal det givast ei kort utgreiing om kva saka gjeld under »Merknader».

### SAKAS FORMUESVERDI

Dersom det er motkrav i saka, skal begge summene førast under »Merknader».

### SKJEMAET

Skjemaet er trykt på både nynorsk og bokmål.

Utfylte skjema for slutta saker skal kvart kvartal sendast Statistisk Sentralbyrå samla etter utgangen av kvartalet.

Statistisk Sentralbyrå  
Postboks 8131 Dep  
0033 Oslo 1  
Tlf. (02) \*41 38 20

## AVGJERDSMELDING FOR KONKURSBU

Melding skal sendast Statistisk Sentralbyrå for kvart konkursbu som er avgjort.  
Oppgåva blir krevd inn etter rundskriv av 10. januar 1955 frå Justisdepartementet.  
Rettleiing er gitt på baksida.  
Konkursbu slutta med stadfest akkord skal takast med på dette skjema; ikkje på skjema "Avgjerds melding for akkordforhandlingsbu".  
Alle beløp skal givast i heile kroner.

1. Ymse opplysningar om buet	a. Bunnr.	b. Kommune	c. Åpningsdato	For Byrådet		
			d. Avgjerdsdato			
2. Meldinga gjeld (skriv eir av kodane)	Kode: 1. Slutta konkursbu (Kkl. § 128) 2. Konkursbu slutta med stadfest akkord (Kkl. § 125) 3. Innstilt konkursbu (Kkl. § 135) 4. Tilbakelevert konkursbu (Kkl. § 136)			For Skifteretten		
3. Aktiva	a. I alt					
	b. Av dette: Abandonerte aktiva (Dersom overslag, set "ca." framfor beløpet)					
4. Passiva (krav)	Summen av punkt 5 og 6					
5. Krav utan sikring (også melde krav som ikkje er prøvd)	a. I alt (b - f)					
	b. Massekrav (inkl. kostnader ved skiftet og gebyr, ekskl. salær)					
	c. Salær (også til revisor)					
	d. Prioriterte krav av 1. kl.					
	e. Prioriterte krav av 2. kl.					
	f. Resten av krava (Dersom overslag set "ca." framfor beløpet)					
6. Krav sikra i pant o.l.	a. I alt					
	b. Av dette: Krav som må dekkast som dividendekrav (fordi sikringa ikkje gir dekning). Dersom overslag set "ca." framfor beløpet					
7. Slutta konkursbu (kode 1)	Dividende til prioriterte krav av		uprioriterte krav		Buet ga berre dekning av massekrav	
	kl.	pst.		pst.	<input type="checkbox"/>	(set kryss)
8. Konkursbu slutta med stadfest akkord (kode 2)	Dividende:		Avviklingsperiode i månader:		Talet på terminar:	
		pst.		mandr.	terminar	
Merknader (tilleggsopplysningar)	For skifteretten					

Skifteretten i \_\_\_\_\_

Dato \_\_\_\_\_

Underskrift \_\_\_\_\_

RA-157N 11.86.1 000

Skjema ligg føre i begge målformer.

RETTELEIING FOR UTFYLLING AV SKJEMAET FOR KONKURSBU

Det skal givast ei oppgåve for kvart konkursbu. Skjemaet skal fyllast ut med ein gong buet er avgjort og sendast Statistisk Sentralbyrå. Skifteretten bør taka ein gjenpart av oppgåva.

Generelt kan seiast at skjemaet må fyllast ut så nøyaktig som råd er. For å få dette til, vil det i somme høve vere ein føremon om Skifteretten kontaktar bobestyraren.

Pkt. 2 Meldinga gjeld

For innstilte konkursbu (kode 3) skal det også givast oppgåve over aktiva og passiva (krav). Set inn eventuelt overslag for beløpet, med ca. framføre talet.

For tilbakeleverte konkursbu (kode 4) er det ikkje naudsynt å fylla ut pkt. 3-8.

Merk at konkursbu slutta med stadfest akkord (kode 2) ikkje skal takast med på skjema "Avgjerdsmelding for akkordforhandlingsbu".

Pkt. 3 Aktiva

Her skal også takast med verdien av pantsette aktiva. (Pantekrava skal førast under pkt. 6, Krav sikra i pant o.l.).

Pkt. 5 Krav utan sikring

Sjøl om det alt på eit tidleg tidspunkt i arbeidet med buet er klårt at det ikkje blir dividende til uprioriterte krav, må desse likevel summerast og takast med i oppgåva.

Pkt. 6 Krav sikra i pant o.l.

Også krav som knytter seg til abandonerte aktiva (pkt. 3b) skal takast med her.

Sjøl om sikra krav må dekkast som dividendekrav (p.g.a. overbehefting) skal dei takast med her og ikkje under pkt. 5f, Resten av krava.

Dersom debitor ikkje hefter for kravet personleg, gjer merksam på dette under Merknader.

Pkt. 7 Slutta konkursbu

Dersom dividende berre blir utbetalt til prioriterte krav, set også inn klasse.

Pkt. 8 Konkursbu slutta med stadfest akkord

Moratorium på f.eks. eit halvt år frå akkorden blei stadfesta skal kodast slik: 100 pst. 6 mndr. 1 termin.

Kontrollar

Før oppgåva blir sendt Byrået skal dette kontrollerast:

Summen av pkt. 5a og 6a = pkt. 4 (Passiva).

Summen av pkt. 5b - f = a

Passiva (pkt. 4) + massekrav (pkt. 5b) større enn Aktiva (pkt. 3).

Dersom tala under a og b i pkt. 6 er like store (dvs. at pantet ikkje ga noko dekning), skal det givast ein merknad om dette.

Statistisk Sentralbyrå  
Postboks 8131 Dep  
Oslo 1  
Tlf. (02) \*41 38 20

### AVGJERDSMELDING FOR AKKORDFORHANDLINGSBU

Melding skal sendast Statistisk Sentralbyrå for kvart akkordforhandlingsbu som er avgjort.  
Oppgåva blir krevd inn etter rundskriv av 10. januar 1955 frå Justisdepartementet.  
Rettleiing er gitt på baksida.  
Konkursbu slutta med stadfest akkord skal ikkje takast med på dette skjema.  
Alle beløp skal førast opp i heile kroner.

1. Ymse opplysningar om buet	a. Bunr.	b. Kommune	c. Åpningsdato	For Byrådet		
			d. Avgjerdsdato			
2. Meldings gjeld (skriv ein av kodane)	Kode: 1. Stadfest akkordforhandlingsbu 2. Nekta stadfest akkordforhandlingsbu			For Skifteretten		
3. Aktiva	I alt					
4. Passiva (krav)	a. I alt (inkl. kostnader)					
	b. Kostnader (inkl. gebyr og salær)					
	c. Salær					
5. Stadfest akkord (kode 1)	Dividende:	Avviklingsperiode i månader:	Talet på terminar:	For Byrådet		
	pst.	mdr.	terminar			
Merknader (tilleggsopplysningar)	For skifteretten					

Skifteretten i \_\_\_\_\_

\_\_\_\_\_ Dato

\_\_\_\_\_ Underskrift

## RETTELING FOR UTFYLING AV SKJEMAET FOR AKKORDFORHANDLINGSBU

Det skal givast ei oppgåve for kvart akkordforhandlingsbu. Skjemaet skal fyllast ut med ein gong buet er avgjort og sendast Statistisk Sentralbyrå. Skifteretten bør taka ein gjenpart av oppgåva.

Generelt kan seiast at skjemaet må fyllast ut så nøyaktig som råd er. For å få dette til, vil det i somme høve vere ein føremon om Skifteretten kontaktar akkordkommissæren.

Pkt. 5 Stadfest akkord

Moratorium på f.eks. eit halvt år frå akkorden blei stadfesta, skal kodast slik:  
100 pst. 6 mndr. 1 termin.

## Statistisk Sentralbyrå

Postboks 8131 Dep.,  
Oslo 1  
Tlf. (02) \* 41 38 20TVANGSAUKSJONAR OVER FASTE EIGEDOMAR  
(eksklusive skip)

Heimelsauksjonar og auksjonar for konkursbo skal ikkje takast med i oppgåva.  
Elles skal oppgåva omfatte auksjonar for fordringar av alle slag, såleis også auksjonar for eigedomskatt og brannkontingent.  
Oppgåva skal givast etter rundskriv av 30. november 1956 frå Justisdepartementet.

Prenta på begge målformer.

Namsretten i		Oppgåveår			
	Talet på eigedomar som det er kravd tvangsauksjon over <sup>1)</sup>	Endeleg selde eigedomar (sølet stadfesta av namsretten)			
		I alt	Tilslått saksøkjaren såframt denne ikkje er ein garanterande kommune	Tilslått ein garanterande kommune	Tilslått andre
Eigedomar i landdistrikt					
Eigedomar i bydistrikt					
I alt					

1) Eigedom som det er kravd tvangsauksjon over fleire gonger i året, skal reknast med berre ein gong dersom eigedomen ikkje har skifte eigar.

RA-161 11.83.1000 Nynorsk

Dato

Underskrift

Tidlegare utkome på emneområdet  
Previously issued on the subject

Den civile retspleie	V 53 1905
Statistique de la justice civile	V 92 1906-1907
	V 146 1908-1909
III 78 1886	V 178 1910
III 98 1887	VI 49 1911-1913
III 122 1888	VI 123 1914-1915
III 148 1889	
III 166 1890	Den civile rettspleie
III 186 1891	Statistique de la justice civile
III 204 1892	
III 233 1893	VI 192 1916-1918
III 257 1894	VII 46 1919-1920
III 283 1895	VII 124 1921-1922
III 312 1896	
IV 4 1897-1898	Civil rettspleie
IV 34 1899-1900	Statistique de la justice civile
IV 91 1901-1902	
V 24 1903-1904	VIII 144 1928-1929

For årene 1923-1927 og 1930-1958 er resultatene trykt i Statistiske Meddelelser (meldinger)  
In 1923-1927 and in 1930-1958 the results are published in the Monthly Bulletin of Statistics

Sivilrettsstatistikk	A 496 1971
Civil Law Statistics	A 575 1972
	A 650 1973
A 13 1959	A 721 1974
A 34 1960	A 809 1975
A 54 1961	A 890 1976
A 75 1962	A 968 1977
	B 50 1978
Sivilrettsstatistikk	B 140 1979
Civil Judicial Statistics	B 215 1980
	B 312 1981
A 101 1963	B 405 1982
A 139 1964	B 482 1983
A 163 1965	B 565 1984
A 204 1966	B 670 1985
A 249 1967	B 727 1986
A 285 1968	B 818 1987
A 349 1969	
A 420 1970	



**PUBLIKASJONAR SENDE UT FRÅ STATISTISK SENTRALBYRÅ ETTER 1. JANUAR 1989. EMNEINDELTE OVERSIKT**  
 Publications issued by the Central Bureau of Statistics since 1 January 1989. Survey  
 arranged by subject matter

0. GENERELLE EMNE GENERAL SUBJECT MATTERS

Standard for handelsområder Etter kommuneinndelingen pr. 1. januar 1989. 1989-39s.  
 (SNS; 3) 35 kr ISBN 82-537-2806-9

Statistisk årbok 1989 Statistical Yearbook of Norway. 1989-496s. (NOS B; 835) 75 kr  
 ISBN 82-537-2780-1

1. NATURRESSURSAR OG NATURMILJØ NATURAL RESOURCES AND ENVIRONMENT

10. R e s s u r s - o g m i l j ø r e k n e s k a p Resource and environment accounts

Miljøstatistikk 1988 Naturressurser og miljø Environmental Statistics Natural Resources  
 and the Environment. 1988-291s. (SØS; 68) 70 kr ISBN 82-537-2664-3

Naturressurser og miljø 1988 Energi, petroleumsøkonomi, mineraler, fisk, skog, jordbruk,  
 avfall, avløp og vannforsyning, luft Ressursregnskap og analyser. 1989-116s.  
 (RAPP; 89/1) 75 kr ISBN 82-537-2765-8

Ressursregnskap for skog 1970-1985/Erik Næsset. 1988-68s. (RAPP; 88/11) 40 kr  
 ISBN 82-537-2661-9

13. L u f t Air

Luftforurensning og materialskader: Samfunnsøkonomiske kostnader/Solveig Glomsrød og Audun  
 Rosland. 1989-70s. (RAPP; 88/31) 40 kr ISBN 82-537-2727-5

19. A n d r e r e s s u r s - o g m i l j ø e m n e Other subject matters related to  
 resources and environment

Utbyggingsregnskap Dokumentasjon av metode og resultater fra prøveregnskap 1986 og 1987/  
 Øystein Engebretsen. 1989-58s. (RAPP; 89/6) 70 kr ISBN 82-537-2724-0

2. SOSIODEMOGRAFISKE EMNE SOCIODEMOGRAPHIC SUBJECT MATTERS

20. G e n e r e l l e s o s i o d e m o g r a f i s k e e m n e General socio-  
 demographic subject matters

Sosialt utsyn 1989 Social Survey 1989-230s. (SØS; 70) 125 kr ISBN 82-537-2776-3  
 ISSN 0801-3845

21. B e f o l k n i n g Population

Befolkningsstatistikk 1988 Hefte I Endringstal for kommunar 1986-1988 Population  
 Statistics Volume I Population Changes in Municipalities. 1988-60s. (NOS B; 766) 40 kr  
 ISBN 82-537-2633-3

Befolkningsstatistikk 1988 Hefte III Oversikt Population Statistics Volume III Survey.  
 1989-136s. (NOS B; 809) 55 kr ISBN 82-537-2715-1

Befolkningsstatistikk 1989 Hefte I Endringstal for kommunar 1987-1989 Population  
 Statistics Volume I Population Changes in Municipalities. 1989-57s. (NOS B; 830) 45 kr  
 ISBN 82-537-2768-2

Befolkningsstatistikk 1989 Hefte II Folkemengd 1. januar Population Statistics Volume  
 II Population 1 January. 1989-148s. (NOS B; 853) 55 kr ISBN 82-537-2815-8

Befolkningsstatistikk Oversikt 1981-1985 Population Statistics Survey. 1989-118s.  
 (NOS B; 791) 40 kr ISBN 82-537-2675-9

Fruktbarhet og dødelighet i Norge 1771-1987. 1989-44s. (RAPP; 89/17) 60 kr  
 ISBN 82-537-2840-9

Husholdningsstørrelse og -sammensetning 1960, 1970 og 1980 Noen utvalgte alderstrinn/Bjørg  
 Moen. 1989-50s. (RAPP; 89/15) 60 kr ISBN 82-537-2847-6

Innvandringens betydning for befolkningsutvikling i Norge/Inger Texmon og Lars Østby.  
 1989-55s. (RAPP; 89/4) 70 kr ISBN 82-537-2723-2

Sociodemographic Differentials in the Number of Children A Study of Women Born 1935,  
 1945 and 1955/Øystein Kravdal. 1989-138s. (RAPP; 89/7) 75 kr ISBN 82-537-2766-6

22. H e l s e t i l h ø v e o g h e l s e t e n e s t e Health conditions and health services
- Dødsårsaker 1987 Hovedtall Causes of Death Main Tables. 1989-151s. (NOS B; 813) 65 kr  
ISBN 82-537-2729-1
- Helseinstitusjoner 1987 Health Institutions. 1988-91s. (NOS B; 808) 45 kr  
ISBN 82-537-2712-7
- Helsestatistikk 1987 Health Statistics. 1989-124s. (NOS B; 832) 55 kr  
ISBN 82-537-2772-0
- Kommunehelsetjenesten Årsstatistikk for 1987. 1988-67s. (RAPP; 88/29) 40 kr  
ISBN 82-537-2698-8
23. U t d a n n i n g o g s k o l e v e s e n Education and educational institutions
- Standard for utdanningsgruppering i offentlig norsk statistikk Revidert 1989 Norwegian Standard Classification of Education Revised 1989. 1989-161s. (SNS; 7) 60 kr  
ISBN 82-537-2793-3
- Utdanningsstatistikk Grunnskolar 1. oktober 1987 Educational Statistics Primary and Lower Secondary Schools. 1988-89s. (NOS B; 768) 40 kr ISBN 82-537-2637-6
- Utdanningsstatistikk Grunnskolar 1. september 1988 Educational Statistics Primary and Lower Secondary Schools. 1989-88s. (NOS B; 810) 45 kr ISBN 82-537-2721-6
- Utdanningsstatistikk Universiteter og høyskoler 1. oktober 1987 Educational Statistics Universities and Colleges. 1989-144s. (NOS B; 868) 55 kr ISBN 82-537-2838-7
- Utdanningsstatistikk Videregående skoler 1. oktober 1986 Educational Statistics Upper Secondary Schools. 1988-152s. (NOS B; 801) 50 kr ISBN 82-537-2696-1
- Utdanningsstatistikk Videregående skoler 1. oktober 1987 Educational Statistics Upper Secondary Schools. 1989-148s. (NOS B; 861) 60 kr ISBN 82-537-2829-8
24. K u l t u r e l l e t i l h ø v e , g e n e r e l l t i d s b r u k , f e r i e o g f r i t i d Culture, time use, holidays and leisure
- Kulturstatistikk 1988 Cultural Statistics. 1989-177s. (NOS B; 871) 60 kr  
ISBN 82-537-2846-8
- Radiolytting og fjernsynsseing blant barn og ungdom Høsten 1988 Programdagene 1.-7. oktober/Gustav Haraldsen og Odd Frank Vaage. 1988-55s. (RAPP; 88/28) 40 kr  
ISBN 82-537-2703-8
- Radiolytting og fjernsynsseing Høsten 1988 Fylkesoversikt for programdagene 1.-7. oktober/Gustav Haraldsen og Odd Frank Vaage. 1988-130s. (RAPP; 88/26) 50 kr  
ISBN 82-537-2699-6
- Radiolytting og fjernsynsseing Høsten 1988 Landsoversikt for programdagene 1.-7. oktober/Gustav Haraldsen og Odd Frank Vaage. 1988-85s. (RAPP; 88/27) 40 kr  
ISBN 82-537-2700-3
- Radiolytting og fjernsynsseing Vinteren 1988 Landsoversikt for programdagene 30. januar - 5. februar/Gustav Haraldsen. 1988-91s. (RAPP; 88/9) 40 kr ISBN 82-537-2653-8
- Radiolytting og fjernsynsseing Vinteren 1989 Landsoversikt for programdagene 4. - 10. februar/Gustav Haraldsen og Odd Frank Vaage. 1989-69s. (RAPP; 89/8) 70 kr  
ISBN 82-537-2769-0
- Radiolytting og fjernsynsseing Vinteren 1988 Fylkesoversikt for programdagene 30. januar - 5. februar/Gustav Haraldsen. 1988-168s. (RAPP; 88/10) 50 kr ISBN 82-537-2654-6
- Radiolytting og fjernsynsseing Vinteren 1989 Fylkesoversikt for programdagene 4. - 10. februar/Gustav Haraldsen og Odd Frank Vaage. 1989-130s. (RAPP; 89/9) 85 kr  
ISBN 82-537-2770-4
- Undersøkelse om bruk av folkebibliotek 1988. 1989-83s. (RAPP; 89/18) 60 kr  
ISBN 82-537-2832-8
25. S o s i a l e t i l h ø v e o g s o s i a l v e s e n Social conditions and social services
- Barnehager og fritidshjem 1987 Kindergartens and Leisure Time Centres. 1988-60s. (NOS B; 804) 40 kr ISBN 82-537-2708-9

Barnehager og fritidshjem 1988 Kindergarten and Leisure Time Centres. 1989-66s.  
(NOS B; 854) 45 kr ISBN 82-537-2817-4

De eldres inntekter Nivå og ulikhet Income of Aged People Level and Inequality.  
1989-156s. (RAPP; 89/12) 95 kr ISBN 82-537-2785-2

Individuelle faktorer ved rekruttering til uførepensjonsordningen - En empirisk studie  
1977-1983/Ellen J. Amundsen. 1988-96s. (RAPP; 88/16) 45 kr ISBN 82-537-2728-3

Sosialstatistikk 1987 Social Statistics. 1989-121s. (NOS B; 848) 55 kr  
ISBN 82-537-2804-2

26. R e t t s t i l h ø v e o g r e t t s v e s e n The law and legal institutions

Kriminalstatistikk 1987 Criminal Statistics 1989-128s. (NOS B; 864) 55 kr  
ISBN 82-537-2834-4

Sivilrettsstatistikk 1987 Civil Judicial Statistics. 1989-46s. (NOS B; 818)  
35 kr ISBN 82-537-2736-4

3. SOSIOØKONOMISKE EMNE SOCIOECONOMIC SUBJECT MATTERS

30. G e n e r e l l e s o s i o ø k o n o m i s k e e m n e General socioeconomic  
subject matters

Ensliges inntekt og forbruk. 1989-107s. (RAPP; 89/14) 75 kr ISBN 82-537-2796-8

32. A r b e i d s k r a f t Labour

Arbeidsmarkedstatistikk 1987-1988 Labour Market Statistics. 1989-186s. (NOS B; 843)  
60 kr ISBN 82-537-2819-0

Normalisering av deltidsarbeidet En analyse av endring i kvinners yrkesaktivitet og  
arbeidstid i 80-årene Normalization of Part-Time Work A Study of Women's Employment and  
Working Time Patterns in the 1980s. 1989-127s. (SØS; 71) 75 kr ISBN 82-537-2779-8

33. L ø n Wages and salaries

Lønninger og inntekter 1986 Wages, Salaries and Income. 1989-96s. (NOS B; 838) 55 kr  
ISBN 82-537-2786-0

Lønnsstatistikk 1988 Wage Statistics. 1989-108s. (NOS B; 852) 55 kr  
ISBN 82-537-2812-3

Lønnsstatistikk for ansatte i bankvirksomhet 1. september 1988 Wage Statistics for Bank  
Employees. 1989-45s. (NOS B; 815) 35 kr ISBN 82-537-2731-3

Lønnsstatistikk for ansatte i forretningsmessig tjenesteyting og i interesseorganisasjoner  
1. september 1988 Wage Statistics for Employees in Business Services and in Business,  
Professional and Labour Associations. 1989-71s. (NOS B; 811) 45 kr ISBN 82-537-2722-4

Lønnsstatistikk for ansatte i forsikringsvirksomhet 1. september 1988 Wage Statistics  
for Employees in Insurance Activity. 1989-42s. (NOS B; 821) 35 kr ISBN 82-537-2740-2

Lønnsstatistikk for ansatte i helsevesen og sosial omsorg 1. oktober 1988 Wage Statistics  
of Employees in Health Services and Social Welfare. 1989-121s. (NOS B; 858) 55 kr  
ISBN 82-537-2825-5

Lønnsstatistikk for ansatte i hotell- og restaurantdrift April og oktober 1988 Wage  
Statistics for Employees in Hotels and Restaurants. 1989-55s. (NOS B; 841) 45 kr  
ISBN 82-537-2789-5

Lønnsstatistikk for ansatte i skoleverket 1. oktober 1988 Wage Statistics for Employees  
in Publicly Maintained Schools. 1989-50s. (NOS B; 846) 35 kr ISBN 82-537-2801-8

Lønnsstatistikk for ansatte i varehandel 1. september 1988 Wage Statistics for Employees  
in Wholesale and Retail Trade. 1989-132s. (NOS B; 826) 55 kr ISBN 82-537-2758-5

Lønnsstatistikk for arbeidere i bergverksdrift og industri 3. kvartal 1988 Wage  
Statistics for Workers in Mining and Manufacturing. 1989-43s. (NOS B; 828) 35 kr  
ISBN 82-537-2761-5

Lønnsstatistikk for kommunale arbeidstakere pr. 1. oktober 1988 Wage Statistics for Local  
Government Employees. 1989-88s. (NOS B; 855) 45 kr ISBN 82-537-2818-2

Lønnsstatistikk for sjøfolk på skip i innenriks rutefart November 1988 Wage Statistics  
for Seamen on Ships in Scheduled Coasting Trade. 1989-34s. (NOS B; 829) 35 kr  
ISBN 82-537-2763-1

Lønnsstatistikk for statens embets- og tjenestemenn 1. oktober 1987 Wage Statistics for Central Government Employees. 1988-88s. (NOS B; 777) 40 kr ISBN 82-537-2648-1

Lønnsstatistikk for statens embets- og tjenestemenn 1. oktober 1988 Wage Statistics for Central Government Employees. 1989-88s. (NOS B; 839) 45 kr ISBN 82-537-2787-9

34. P e r s o n l e g i n n t e k t o g f o r m u e Personal income and property

Individ, arbeid og inntekt En fordelingsanalyse Individuals, Jobs and Earnings A Study of Distribution. 1989-198s. (SØS; 72) 85 kr ISBN 82-537-2850-6

Inntektsstatistikk 1985 Income Statistics. 1988-140s. (NOS B; 784) 50 kr ISBN 82-537-2663-5

Inntektsulikhet i Norge 1973-1985/Rolf Aaberge og Tom Wennemo. 1988-94s. (RAPP; 88/15) 45 kr ISBN 82-537-2671-6

Skattestatistikk 1987 Oversikt over skattelikningen Tax Statistics Survey of Tax Assessment. 1989-146s. (NOS B; 865) 60 kr ISBN 82-537-2835-2

4. NÆRINGSØKONOMISKE EMNE INDUSTRIAL SUBJECT MATTERS

40. G e n e r e l l e n æ r i n g s ø k o n o m i s k e e m n e General industrial subject matters

Den norske informasjonssektoren - Hvor stor del av totaløkonomien har med informasjon å gjøre?/Jan Brunsgaard og Erling Joar Fløttum. 1989-73s. (RAPP; 88/32) 40 kr ISBN 82-537-2707-0

41. J o r d b r u k , s k o g b r u k , j a k t , f i s k e o g f a n g s t Agriculture, forestry, hunting, fishing, sealing and whaling

Fiske og oppdrett av laks mv. 1987 Fishing and Rearing of Salmon etc. 1989-113s. (NOS B; 840) 55 kr ISBN 82-537-2788-7

Fiskeristatistikk 1987 Fishery Statistics. 1989-141s. (NOS B; 869) 55 kr ISBN 82-537-2841-7

Jaktstatistikk 1988 Hunting Statistics. 1989-58s. (NOS B; 862) 45 kr ISBN 82-537-2830-1

Jordbruksstatistikk 1987 Agricultural Statistics. 1989-134s. (NOS B; 827) 55 kr ISBN 82-537-2759-3

Skogavvirkning til salg og industriell produksjon 1987/88 Roundwood Cut for Sale and Industrial Production. 1989-59s. (NOS B; 844) 45 kr ISBN 82-537-2794-1

Skogstatistikk 1987 Forestry Statistics. 1989-105s. (NOS B; 834) 55 kr ISBN 82-537-2775-5

Totalregnskap for fiske- og fangstnæringen 1983-1986. 1989-38s. (RAPP; 89/13) 60 kr ISBN 82-537-2783-6

Veterinærstatistikk 1987 Veterinary Statistics. 1989-86s. (NOS B; 805) 40 kr ISBN 82-537-2709-7

42. O l j e u t v i n n i n g , b e r g v e r k , i n d u s t r i o g k r a f t f o r - s y n i n g Oil extraction, mining and quarrying, manufacturing, electricity and gas supply

Elektrisitetsstatistikk 1987 Electricity Statistics. 1989-92s. (NOS B; 833) 45 kr ISBN 82-537-2773-9

Energistatistikk 1987 Energy Statistics. 1988-95s. (NOS B; 798) 40 kr ISBN 82-537-2693-7

Energistatistikk 1988 Energy Statistics. 1989-90s. (NOS B; 863) 45 kr ISBN 82-537-2833-6

Industristatistikk 1987 Hefte I Næringstall Manufacturing Statistics Volume I Industrial Figures. 1989-173s. (NOS B; 836) 60 kr ISBN 82-537-2782-8

Olje- og gassvirksomhet 4. kvartal 1988 Statistikk og analyse Oil and Gas Activity Statistics and Analysis. 1989-81s. (NOS B; 817) 45 kr ISBN 82-537-2734-8

Olje- og gassvirksomhet 1. kvartal 1989 Statistikk og analyse Oil and Gas Activity Statistics and Analysis. 1989-138s. (NOS B; 837) 55 kr ISBN 82-537-2784-4

Olje- og gassvirksomhet 2. kvartal 1989 Statistikk og analyse Oil and Gas Activity Statistics and Analysis. 1989-69s. (NOS B; 850) 55 kr ISBN 82-537-2808-5

Olje- og gassvirksomhet 3. kvartal 1989 Statistikk og analyse Oil and Gas Activity Statistics and Analysis. 1989-70s. (NOS B; 870) 50 kr ISBN 82-537-2843-3

Regnskapsstatistikk 1986 Oljeutvinning, bergverksdrift og industri Statistics of Accounts Oil Extraction, Mining and Manufacturing. 1988-170s. (NOS B; 757) 50 kr ISBN 82-537-2620-1

43. B y g g j e- o g a n l e g g s v e r k s e m d Building and construction

Byggearealstatistikk 1988 Building Statistics. 1989-76s. (NOS B; 831) 45 kr ISBN-82-537-2771-2

Byggearealstatistikk 4. kvartal 1988 Building Statistics. 1989-55s. (NOS B; 822) 40 kr ISBN 82-537-2742-9

Byggearealstatistikk 1. kvartal 1989 Building Statistics. 1989-55s. (NOS B; 847) 50 kr ISBN 82-537-2803-4

Byggearealstatistikk 2. kvartal 1989 Building Statistics. 1989-55s. (NOS B; 859) 50 kr ISBN 82-537-2826-3

Byggearealstatistikk 3. kvartal 1989 Building Statistics. 1989-55s. (NOS B; 874) 50 kr ISBN 82-537-2854-9

Bygge- og anleggsstatistikk 1987 Construction Statistics. 1989-78s. (NOS B; 814) 45 kr ISBN 82-537-2730-5

Rehabilitering av bygninger 1986/Arild Thomassen. 1989-41s. (RAPP; 89/10) 70 kr ISBN 82-537-2791-7

44. U t a n r i k s h a n d e l External trade

Commodity List Edition in English of Statistisk varefortegnelse for utenrikshandelen 1989 Supplement to Monthly Bulletin of External Trade 1989 and External Trade 1989 Volume I. 1989-118s. (NOS B; 819) ISBN 82-537-2737-2

Internasjonal standard for varegruppering i statistikken over utenrikshandelen (SITC-Rev.3). 1989-96s. (SNS; 9) 55 kr ISBN 82-537-2741-0

Statistisk varefortegnelse for utenrikshandelen 1989 Tillegg til Månedstatistikk over utenrikshandelen 1989 og Utenrikshandel 1989 Hefte I. 1989-151s. (NOS B; 820) ISBN 82-537-2739-9

Utenrikshandel 1988 Hefte I External Trade Volume I. 1989-368s. (NOS B; 849) 95 kr ISBN 82-537-2807-7

45. V a r e h a n d e l Internal trade

Regnskapsstatistikk 1986 Detaljhandel Statistics of Accounts. 1988-84s. (NOS B; 770) 40 kr ISBN 82-537-2640-6

Varehandelsstatistikk 1987 Wholesale and Retail Trade Statistics. 1989-82s. (NOS B; 857) 45 kr ISBN 82-537-2823-9

46. S a m f e r d s e l o g r e i s e l i v Transport, communication and tourism

Reiselivsstatistikk 1987 Statistics on Travel. 1988-123s. (NOS B; 807) 55 kr ISBN 82-537-2713-5

Samferdselsstatistikk 1987 Transport and Communication Statistics. 1989-188s. (NOS B; 806) 60 kr ISBN 82-537-2711-9

Sjøfart 1988 Maritime Statistics. 1989-145s. (NOS B; 856) 55 kr ISBN 82-537-2822-0

Veitrafikkulykker 1988 Road Traffic Accidents. 1989-145s. (NOS B; 851) 55 kr ISBN 82-537-2811-5

47. T e n e s t e y t i n g Services

Arkitektvirksomhet og byggeteknisk konsulentvirksomhet 1987 Architectural and Other Technical Services Connected with Construction. 1989-43s. (NOS B; 823) 35 kr ISBN 82-537-2743-7

Bilverkstader mv. 1987 Reparasjon av kjørety, hushaldningsapparat og varer for personleg bruk Car Repair Shops etc. Repair of Vehicles, Household Apparatus and Commodities for Personal Use. 1989-43s. (NOS B; 824) 35 kr ISBN 82-537-2744-5

Tjenesteyting 1987 Forretningsmessig tjenesteyting, utleie av maskiner og utstyr, renovasjon og reingjøring, vaskeri- og renserivirksomhet Services Business Services, Machinery and Equipment Rental and Leasing, Sanitary and Similar Services, Laundries, Laundry Services and Cleaning and Dyeing Plants. 1989-74s. (NOS B; 825) 45 kr ISBN 82-537-2745-3

5. SAMFUNNSØKONOMISKE EMNE GENERAL ECONOMIC SUBJECT MATTERS

50. Nasjonalregnskap og andre generelle samfunnsøkonomiske emne National accounts and other general economic subject matters

Kontoplanen i nasjonalregnskapet Ajourført mai 1989 Accounting System of the National Accounts Updated May 1989. 1989-95s. (SNS; 1) 45 kr ISBN 82-537-2792-5

Nasjonalregnskapsstatistikk 1987 National Accounts Statistics. 1990-412s. (NOS B; 878) 150 kr ISBN 82-537-2860-3

51. Offentleg forvaltning Public administration

Aktuelle skattetal 1989 Current Tax Data. 1989-44s. (RAPP; 89/19) 60 kr ISBN 82-537-2844-1

De offentlige sektorers finanser 1983-1988 Public Sector Finances. 1989-125s. (NOS B; 860) 60 kr ISBN 82-537-2827-1

Skatter og overføringer til private Historisk oversikt over satser mv. Årene 1975-1989. 1989-63s. (RAPP; 89/16) 45 kr ISBN 82-537-2813-1

Strukturaltall for kommunenes økonomi 1987 Structural Data from the Municipal Accounts. 1989-162s. (NOS B; 816) 60 kr ISBN 82-537-2732-1

52. Finansinstitusjonar, pengar og kreditt Financial institutions, money and credit

Kredittmarkedstatistikk Fordringer og gjeld overfor utlandet 1986 og 1987 Credit Market Statistics Foreign Assets and Liabilities. 1989-94s. (NOS B; 842) 45 kr ISBN 82-537-2798-4

Kredittmarkedstatistikk Lån, obligasjoner, aksjer mv. 1987 Credit Market Statistics Loans, Bonds, Shares etc. 1989-100s. (NOS B; 845) 45 kr ISBN 82-537-2799-2

59. Andre samfunnsøkonomiske emne Other general economic subject matters

KVARTS-86 A Quarterly Macroeconomic Model Formal Structure and Empirical Characteristics/ Einar Bowitz and Torbjørn Eika. 1989-104s. (RAPP; 89/2) 45 kr ISBN 82-537-2714-3

Lønnsrelasjoner i en kvartalsmodell for norsk økonomi En KVARTS-rapport/Einar Bowitz. 1989-87s. (RAPP; 89/3) 70 kr ISBN 82-537-2738-0

6. SAMFUNNSORGANISATORISKE EMNE SUBJECT MATTERS RELATED TO SOCIAL ORGANISATION

62. Politiske emner Politics

Velgere, partier og politisk avstand. 1989-329s. (SØS; 69) 125 kr ISBN 82-537-2762-3

69. Andre samfunnsorganisasatoriske emne Other subject matters related to social organisation

Statistisk sentralbyrå Hovedtrekk i arbeidsprogrammet for 1989. 1989-53s. (RAPP; 89/5) 60 kr ISBN 82-537-2720-8

UTKOME I SERIEN STANDARDAR FOR NORSK STATISTIKK (SNS)  
Issued in the series Standards for Norwegian Statistics (SNS)

- Nr. 1 Kontoplanen i nasjonalregnskapet. Ajourført mai 1989 Accounting System of the National Accounts. Updated May 1989. 1989-95s. 45 kr ISBN 82-537-2792-5
- " 2 Standard for næringsgruppering Standard Industrial Classification. 1983-49s. 35 kr ISBN 82-537-1891-8
- " 3 Standard for handelsområder Etter kommuneinndelingen pr. 1. januar 1989. 1989-39s. 35 kr ISBN 82-537-2806-9
- " 4 Standard for kommuneklassifisering Standard Classification of Municipalities. 1985-46s. 20 kr ISBN 82-537-2212-5
- " 5 Standard for inndeling etter sosioøkonomisk status Standard Classification of Socioeconomic Status. 1984-32s. 12 kr ISBN 82-537-2073-4
- " 6 Klassifikasjon av sykdommer, skader og dødsårsaker Norsk utgave av International Classification of Diseases, ninth Revision (ICD-9). 1986-153s. 35 kr ISBN 82-537-2350-4
- " 7 Standard for utdanningsgruppering i offentlig norsk statistikk Revidert 1989 Norwegian Standard Classification of Education Revised 1989. 1989-161s. 60 kr ISBN 82-537-2793-3
- " 9 Internasjonal standard for varegruppering i statistikken over utenrikshandelen (SITC-Rev.3). 1989-96s. 55 kr ISBN 82-537-2741-0

Pris kr 35,00

Publikasjonen kjem ut i kommisjon hos H. Aschehoug & Co. og Universitetsforlaget, Oslo, og er til sals hos alle bokhandlarar.

ISBN 82-537-2866-2  
ISSN 0550-0532