


NORGES OFFISIELLE STATISTIKK



# KRIMINALSTATISTIKK 1988

CRIMINAL STATISTICS  
1988

STATISTISK SENTRALBYRÅ  
CENTRAL BUREAU OF STATISTICS OF NORWAY

**NORGES OFFISIELLE STATISTIKK B886  
KRIMINALSTATISTIKK 1988**

**RETTELSE**

Tre dobbeltsidige tabeller har ved et uhell blitt trykket på samme ark. Dette gjelder tabellene 45, 47 og 51. For å lette bruken, er disse tabellene trykket på nytt og lagt ved på egne ark.

Tabell 45. Fengselsdommer i forbrytelsessaker etter utmålt straff, personens tidligere straffeforhold og kjønn/alders

	Alle fengselsdommer All sentences to imprisonment	Betinget fengsel Conditional imprisonment				Betinget fengsel og bot Conditional imprisonment and fine			
		1-90 dager days	91 dg.- 5 md. months	6-11 md. months	1 år og over years and over	1-90 dager days	91dg.- 5 md. md.	6-11 md. md.	1 år og over
Alle straffbare All offenders									
I alt Total	9 245	1 976	214	189	27	1 878	63	31	1
KJØNN SEX									
Henn Males	8 505	1 706	186	170	24	1 711	58	29	1
Kvinner Females	740	270	28	19	3	167	5	2	-
ALDER AGE									
14-17 år years.	1 021	417	65	50	6	241	10	9	-
18-20 "	2 236	531	54	41	6	536	16	11	-
21-24 "	2 038	349	32	33	7	409	16	3	-
25- "	3 706	628	54	65	8	621	19	7	1
Uoppgitt Unknown	244	51	9	-	-	71	2	1	-
Tidligere ikke straffbar First offender									
I alt Total	2 896	860	56	54	4	944	23	9	-
KJØNN									
Henn	2 531	699	49	46	4	829	19	7	-
Kvinner	365	161	7	8	-	115	4	2	-
ALDER									
14-17 år	563	264	31	18	1	179	5	5	-
18-20 "	918	283	12	14	1	318	5	1	-
21-24 "	502	126	4	5	2	165	7	1	-
25- "	817	159	6	17	-	246	5	2	-
Uoppgitt	96	28	3	-	-	36	1	-	-
Tidligere straffbar Previous offender									
I alt Total	6 349	1 116	158	135	23	934	40	22	1
KJØNN									
Henn	5 974	1 007	137	124	20	882	39	22	1
Kvinner	375	109	21	11	3	52	1	-	-
ALDER									
14-17 år	458	153	34	32	5	62	5	4	-
18-20 "	1 318	248	42	27	5	218	11	10	-
21-24 "	1 536	223	28	28	5	244	9	2	-
25- "	2 889	469	48	48	8	375	14	5	1
Uoppgitt	148	23	6	-	-	35	1	1	-

1) Av dette 21 militær arrest, 25 ubetinget fengsel og bot og 41 ubetinget fengsel og sikring. 2) Av dette 26 med bot.

Sentences to imprisonment in cases including crimes, by term of imprisonment, criminal record and sex/age of the person

	Ubetinget fengsel(1) Unconditional imprisonment(1)											Ubetinget og betinget fengsel(2) Unconditional and conditional imprisonment(2)							
	1-90 dager days	91 dg.- 5 md. months	6-11 md. months	1-2 år years	3-4 år	5-6 år	7-8 år	9-10 år	11-12 år	13-14 år	15 år og over	Ubetinget Unconditional		Betinget Conditional					
												1-90 dager	91 dg.- 5 md.	6-11 md.	1 år og over	1-90 dager	91 dg.- 5 md.	6-11 md.	1 år og over
I alt Total	1 785	429	734	535	125	36	15	6	3	-	4	1 014	179	-	1	713	269	183	29
KJØNN SEX																			
Henn Males	1 710	415	698	512	122	34	14	5	3	-	4	933	169	-	1	660	248	171	24
Kvinner Females	75	14	36	23	3	2	1	1	-	-	-	81	10	-	-	53	21	12	5
ALDER AGE																			
14-17 år years.	32	5	23	8	-	1	-	-	-	-	-	135	19	-	-	66	44	44	-
18-20 "	423	61	124	56	5	1	1	-	-	-	-	317	52	-	1	226	78	60	6
21-24 "	496	118	185	135	18	9	6	-	1	-	-	186	35	-	-	143	45	29	4
25- "	805	234	386	318	100	24	7	6	2	-	4	351	66	-	-	260	93	46	18
Uoppgitt Unknown	29	11	16	18	2	1	1	-	-	-	-	25	7	-	-	18	9	4	1
Tidligere ikke straffbar First offender																			
I alt Total	390	26	53	107	49	14	7	2	-	-	-	270	28	-	-	195	61	35	7
KJØNN																			
Henn	377	25	47	99	48	12	7	1	-	-	-	237	25	-	-	177	49	30	6
Kvinner	13	1	6	8	1	2	-	1	-	-	-	33	3	-	-	18	12	5	1
ALDER																			
14-17 år	14	-	2	2	-	1	-	-	-	-	-	39	2	-	-	19	15	7	-
18-20 "	144	4	8	13	3	-	-	-	-	-	-	105	7	-	-	81	18	12	1
21-24 "	99	6	8	21	6	3	3	-	-	-	-	45	1	-	-	37	6	2	1
25- "	126	14	34	64	39	10	4	2	-	-	-	72	17	-	-	53	18	13	5
Uoppgitt	7	2	1	7	1	-	-	-	-	-	-	9	1	-	-	5	4	1	-
Tidligere straffbar Previous offender																			
I alt Total	1 395	403	681	428	76	22	8	4	3	-	4	744	151	-	1	518	208	148	22
KJØNN																			
Henn	1 333	390	651	413	74	22	7	4	3	-	4	696	144	-	1	483	199	141	18
Kvinner	62	13	30	15	2	-	1	-	-	-	-	48	7	-	-	35	9	7	4
ALDER																			
14-17 år	18	5	21	6	-	-	-	-	-	-	-	96	17	-	-	47	29	37	-
18-20 "	279	57	116	43	2	1	1	-	-	-	-	212	45	-	1	145	60	48	5
21-24 "	397	112	177	114	12	6	3	-	1	-	-	141	34	-	-	106	39	27	3
25- "	679	220	352	254	61	14	3	4	2	-	4	279	49	-	-	207	75	33	13
Uoppgitt	22	9	15	11	1	1	1	-	-	-	-	16	6	-	-	13	5	3	1

1) Of which 21 military arrest, 25 unconditional imprisonment including fine and 41 unconditional imprisonment and security detention. 2) Of which 26 including fine.

Tabell 47 Reaksjoner i forbrytelsessaker etter gjerningssted og type hovedforbrytelse.  
Fylke

Type hovedforbrytelse(1) Type of principal crime(1)	Hele landet The whole country	Øst- fold	Akers- hus	Oslo	Hed- mark	Opp- land	Buske- rud
Alle typer forbrytelser All types of crime	12 261	631	719	2 602	366	333	621
Forbrytelser mot straffeloven							
Forbrytelse mot statens selvstendighet og sikkerhet	-	-	-	-	-	-	-
Forbrytelse mot Norges statsforfatning og statsoverhode	-	-	-	-	-	-	-
Forbrytelse mht utøvelsen av statsborgerlige rettigheter	-	-	-	-	-	-	-
Forbrytelse i den offentlige tjeneste	4	-	-	2	-	-	-
Forbrytelse mot den offentlige myndighet	227	5	17	57	4	7	3
Vold mot offentlig tjenestemann	212	5	15	56	3	7	3
Forbrytelse mot den alminnelige orden og fred	146	8	13	18	4	4	6
Innbrudd	145	8	13	17	4	4	6
Allmennfarlig forbrytelse	1 353	65	97	542	12	6	35
Narkotikaforbrytelse	1 072	51	79	470	8	5	34
Grov narkotikaforbrytelse	271	13	17	72	3	-	1
Falsk forklaring	87	3	6	1	3	7	8
Falsk anklage	52	5	3	8	-	2	3
Pengefalsk	-	-	-	-	-	-	-
Dokumentfalsk	539	33	36	141	26	24	24
Forbrytelse mot sedeligheten	335	14	19	44	15	6	17
Voldtekt	67	1	2	14	3	-	3
Utuktig omgang med barn under 14 år	100	6	7	12	6	1	3
Forbrytelse mht familieforhold	2	-	-	-	-	-	-
Forbrytelse mot den personlige frihet	163	6	18	30	8	2	12
Forbrytelse mot liv, lemme og helbred	1 213	51	61	218	50	31	62
Grov legemsbeskadigelse	4	-	1	-	1	-	-
Drap	37	1	3	8	2	-	2
Uktsomt drap	29	-	5	2	2	1	1
Ærekrenkelse	6	-	-	5	-	-	-
Underslag	130	2	11	24	2	6	15
Tyveri	4 869	312	273	678	148	181	269
Simpelt tyveri	753	45	40	98	42	34	30
Grovt tyveri	3 420	221	184	471	87	125	183
Brukstyveri av motorkjøretøy	679	46	47	108	19	22	56
Utpressing og ran	173	3	2	68	5	4	6
Ran	115	2	-	46	3	1	6
Grovt ran	55	1	2	22	2	3	-
Bedrageri og utroskap	639	37	25	101	35	26	33
Forbrytelse i gjeldsforhold	37	3	5	5	2	1	6
Skadeverk	464	27	33	54	15	11	22
Åger og lykkespill	-	-	-	-	-	-	-
Forbrytelse i sjøfartsforhold	3	-	-	-	-	-	-
Heleri og etterfølgende bistand	473	24	39	125	14	8	35
Forbrytelser utenfor straffeloven							
Narkotikaforbrytelse mot lov om legemidler mv.	894	21	25	460	2	6	30
Forbrytelse mot lov om ligningsforvaltning	54	-	4	7	1	-	1
Forbrytelse mot den militære straffelov	340	7	28	5	16	-	28
Annen forbrytelse utenfor straffeloven	58	5	4	9	4	1	6

1) Se oversettelse i vedlegg 1.

Sanctions in cases including crimes, by scene of crime and type of principal crime.  
County

Vest- fold	Tele- mark	Aust- Agder	Vest- Agder	Roga- land	Horda- land	Sogn og Fjor- dane	Høre og Roms- dal	Sør- Trøn- delag	Nord- Trøn- delag	Nord- land	Troms	Finn- mark	Ut- landet og uopp- gitt Abroad and un- known
611	596	227	338	587	997	185	466	528	236	535	420	228	1 035
4	9	4	16	16	19	4	11	6	2	8	12	11	12
3	9	3	15	16	18	4	8	6	2	8	11	8	12
4	8	9	6	7	14	3	9	5	5	10	2	2	9
4	8	9	6	7	14	3	9	5	5	10	2	2	9
44	67	10	24	43	85	-	18	34	4	28	17	-	222
38	59	6	17	31	70	-	16	22	3	25	13	-	125
6	8	3	7	11	14	-	2	10	1	3	4	-	96
-	9	2	-	4	8	5	6	-	1	7	6	7	4
2	5	-	3	3	4	-	1	3	1	2	1	2	4
7	39	9	5	13	29	8	25	17	9	24	12	3	55
11	15	7	6	24	26	8	21	24	12	21	8	15	22
3	1	-	-	7	5	1	7	8	2	2	-	4	4
5	3	4	2	6	6	-	3	4	6	9	5	7	5
7	3	2	3	9	18	2	9	2	4	7	7	3	11
49	73	33	23	66	85	41	76	63	52	55	40	29	55
-	-	-	1	-	-	-	-	-	-	-	-	-	1
2	2	1	2	3	2	2	-	3	-	2	1	-	1
-	2	1	1	2	2	1	1	1	1	2	4	-	-
-	-	-	-	-	1	-	-	-	-	-	-	-	-
3	4	2	4	10	8	1	9	8	4	3	6	2	6
229	222	119	179	274	518	65	196	239	92	225	150	99	401
47	24	19	27	31	64	11	41	33	22	53	24	15	53
162	172	84	137	199	399	42	122	165	63	142	93	65	304
19	25	16	15	42	54	12	30	41	6	28	32	17	44
5	4	1	13	7	21	2	-	8	1	2	5	-	16
1	3	1	7	4	15	-	-	4	1	2	5	-	14
3	1	-	6	2	5	2	-	4	-	-	-	-	2
27	41	9	17	25	50	10	18	19	10	36	14	10	96
-	-	-	-	4	2	2	1	-	-	1	1	1	2
24	46	1	9	23	23	18	26	21	10	37	22	18	24
-	-	-	-	-	-	-	-	-	-	-	-	-	-
-	-	-	-	-	1	-	1	-	-	1	-	-	-
17	18	4	14	26	35	11	24	17	5	14	11	5	27
157	25	-	11	20	21	3	1	30	2	31	23	1	25
10	2	1	-	-	1	1	2	17	1	1	-	-	5
7	1	13	5	12	23	-	5	15	20	22	83	18	32
4	4	1	-	1	4	1	7	-	-	-	-	2	5

1) see translation in annex 1.

Tabell 51. Reaksjoner i forbrytelsessaker etter personens statsborgerskap(1) og type hovedforbrytelse

Type hovedforbrytelse(2) Type of principal crime(2)	Europa Europe								
	I alt Total	Norge Norway	Dan- mark Den- mark	Fin- land	Sve- rige Swe- den	Forbunds- rep. Tyskland The Fe- deral Repu- blic of Germany	Storbri- tannia og Nord- Irland United Kingdom	Tyrkia Turkey	Resten av Europa Rest of Europe
Alle typer forbrytelser All types of crime	12 261	11 569	85	22	39	16	27	19	54
Forbrytelser mot straffeloven Forbrytelse mot statens selvstendig- het og sikkerhet	-	-	-	-	-	-	-	-	-
Forbrytelse mot Norges statsforfatning og statsoverhode	-	-	-	-	-	-	-	-	-
Forbrytelse mht. utøvelsen av stats- borgerlige rettigheter	-	-	-	-	-	-	-	-	-
Forbrytelse i den offentlige tjeneste	4	4	-	-	-	-	-	-	-
Forbrytelse mot den offentlige myndig- het	227	211	4	1	1	-	1	-	1
Vold mot offentlig tjenestemann	212	198	4	1	-	-	1	-	1
Forbrytelse mot den alminnelige orden og fred	146	140	2	2	-	-	-	-	-
Innbrudd	145	139	2	2	-	-	-	-	-
Allmennfarlig forbrytelse	1 353	1 181	22	4	2	2	6	2	6
Narkotikaforbrytelse	1 072	982	20	4	2	2	4	2	1
Grov narkotikaforbrytelse	271	189	2	-	-	-	2	-	5
Falsk forklaring	87	85	1	-	-	-	-	1	-
Falsk anklage	52	51	-	1	-	-	-	-	-
Pengefalsk	-	-	-	-	-	-	-	-	-
Dokumentfalsk	539	520	4	1	1	1	1	-	1
Forbrytelse mot sedeligheten	335	308	2	-	3	-	-	-	3
Voldtekt	67	58	1	-	-	-	-	-	2
Utuktig omgang med barn under 14 år	100	92	-	-	1	-	-	-	1
Forbrytelse mht familieforhold	2	2	-	-	-	-	-	-	-
Forbrytelse mot den personlige frihet	163	153	-	2	-	-	-	-	1
Forbrytelse mot liv, legeme og helbred	1 213	1 136	10	2	-	2	3	3	13
Grov legemsbeskadigelse	4	3	-	-	-	-	-	-	-
Drap	37	35	-	-	-	-	-	-	1
Uaktsomt drap	29	27	1	-	-	-	-	-	-
Ærekrenkelse	6	6	-	-	-	-	-	-	-
Underslag	130	126	1	-	1	1	-	-	-
Tyveri	4 869	4 697	21	5	19	6	12	9	16
Simpelt tyveri	753	721	2	-	5	-	2	1	2
Grovt tyveri	3 420	3 302	13	5	11	6	8	6	12
Brukstyveri av motorkjøretøy	679	658	6	-	3	-	2	2	2
Utpressing og ran	173	167	1	-	-	1	-	-	1
Ran	115	111	-	-	-	-	-	-	1
Grovt ran	55	53	1	-	-	1	-	-	-
Bedrageri og utroskap	639	600	8	-	5	-	1	1	4
Forbrytelse i gjeldsforhold	37	35	-	-	-	-	-	-	-
Skadeverk	464	453	1	-	-	-	1	1	1
Åger og lykkespill	-	-	-	-	-	-	-	-	-
Forbrytelse i sjøfartsforhold	3	3	-	-	-	-	-	-	-
Heleri og etterfølgende bistand	473	443	1	-	4	1	-	1	3
Forbrytelser utenfor straffeloven									
Narkotikaforbrytelse mot lov om legemidler mv	894	806	7	4	2	2	2	1	4
Forbrytelse mot lov om lignings- forvaltning	54	52	-	-	1	-	-	-	-
Forbrytelse mot den militære straffe- lov	340	338	-	-	-	-	-	-	-
Annen forbrytelse utenfor straffeloven	58	52	-	-	-	-	-	-	-

1) Opplysning om statsborgerskap er hentet fra Det sentrale personregister. 2) Se oversettelse i vedlegg 1

Sanctions in cases including crimes, by citizenship(1) of the person and type of principal crime.

Amerika America		Asia			Afrika Africa		Oceania	Uopp- gitt Un- known		
USA	Chile Resten av Amerika Rest of America	Paki- stan	Iran	Resten av Asia Rest of Asia	Mar- okko Mor- occo	Gambia Resten av Afrika Rest of Africa				
26	18	11	46	10	23	26	13	22	-	235
-	-	-	-	-	-	-	-	-	-	-
-	-	-	-	-	-	-	-	-	-	-
-	-	-	-	-	-	-	-	-	-	-
3	-	-	-	-	1	-	-	2	-	2
3	-	-	-	-	-	-	-	2	-	2
-	-	-	-	-	-	-	-	-	-	2
-	-	-	-	-	-	-	-	-	-	2
2	3	2	11	2	2	6	2	2	-	96
1	3	2	5	1	2	5	1	1	-	35
1	-	-	6	1	-	1	1	2	-	61
-	-	-	-	-	-	-	-	-	-	-
-	-	-	-	-	-	-	-	-	-	-
-	-	-	-	-	-	-	-	-	-	-
3	3	-	1	1	8	1	-	2	-	1
1	-	-	1	1	2	1	-	1	-	5
1	-	-	-	-	3	-	-	-	-	1
-	-	-	-	-	-	-	-	-	-	2
-	1	-	1	-	-	-	-	-	-	-
5	2	1	4	1	3	4	1	1	-	16
-	-	-	-	-	-	-	-	-	-	-
-	-	-	-	-	-	-	-	-	-	-
-	-	-	-	-	-	-	-	-	-	-
6	5	6	12	2	1	9	1	-	-	1
3	1	1	9	1	1	2	1	-	-	42
2	4	4	9	1	-	6	-	-	-	10
1	-	-	3	-	-	1	-	-	-	31
-	-	-	-	-	-	-	-	-	-	1
-	-	-	-	-	-	-	-	-	-	1
-	-	-	-	-	-	-	-	-	-	1
-	-	-	-	-	-	-	-	-	-	1
-	2	-	1	-	-	-	-	-	-	13
-	-	-	-	-	-	-	-	-	-	2
-	-	-	-	-	-	-	-	-	-	3
-	-	-	-	-	-	-	-	-	-	-
2	-	-	5	1	-	1	1	2	-	8
3	1	2	6	3	1	7	5	4	-	34
-	-	-	-	-	-	-	-	-	-	1
-	-	-	-	-	-	-	-	-	-	2
-	-	-	-	-	-	-	-	-	-	6

1) Data on marital status are from the Central Population Register. 2) See translation in annex 1

NORGES OFFISIELLE STATISTIKK B 886



## **KRIMINALSTATISTIKK**

**FORBRYTELSER ETTERFORSKET  
REAKSJONER  
FENGSLINGER  
1988**

**CRIMINAL STATISTICS  
CRIMES INVESTIGATED  
SANCTIONS  
IMPRISONMENTS  
1988**

**STATISTISK SENTRALBYRÅ  
OSLO-KONGSVINGER 1990**

**ISBN 82-537-2877-8  
ISSN 0333-3914**

**EMNEGRUPPE**  
**26 Rettsforhold og rettsvesen**

**ANDRE EMNEORD**  
**Forseelser**  
**Siktede**  
**Siktelser**  
**Straffereaksjoner**

## FORORD

Denne publikasjonen gir statistiske opplysninger om etterforskede forbrytelser, strafferettslige reaksjoner og fengslinger i 1988.

En del av hovedtallene har tidligere vært offentliggjort i Statistisk ukehefte nr. 28, 38, 43 og 44.

Arbeidet med publikasjonen har vært ledet av konsulent Liv Hilde Birkelund og konsulent Ulla Haslund.

Statistisk sentralbyrå, Oslo, 12. januar 1990

Arne Øien

---

Jon Holmøy



## PREFACE

This publication contains statistics on crimes investigated, sanctions and imprisonments in 1988.

Some of the main figures have previously been published in the Weekly Bulletin of Statistics no. 28, 38, 43 og 44.

This publication has been prepared under the supervision of Ms. Liv Hilde Birkelund and Ms. Ulla Haslund.

Central Bureau of Statistics, Oslo, 12 January 1990

Arne Øien

---

Jon Holmøy

## INNHOLD

	Side
Figurregister .....	7
Tabellregister .....	8
Tekstdel	
1. Forbrytelser .....	13
1.1. Opplegg og gjennomføring .....	13
1.1.1. Datagrunnlag .....	13
1.1.2. Omfang .....	13
1.2. Feilkilder og usikkerhet ved resultatene .....	13
1.2.1. Innsamlings- og bearbeidingsfeil .....	13
1.3. Begrep og kjennemerker .....	13
1.4. Bruk av tabellene og noen hovedresultater .....	15
1.4.1. Bruk av tabellene .....	15
1.4.2. Sammenliknbarhet med andre undersøkelser .....	15
1.4.3. Noen hovedresultater .....	15
2. Reaksjoner .....	16
2.1. Opplegg og gjennomføring .....	16
2.1.1. Datagrunnlag .....	16
2.1.2. Omfang .....	16
2.2. Feilkilder og usikkerhet ved resultatene .....	16
2.2.1. Innsamlings- og bearbeidingsfeil .....	16
2.3. Begrep og kjennemerker .....	16
2.4. Bruk av tabellene og noen hovedresultater .....	17
2.4.1. Bruk av tabellene .....	17
2.4.2. Sammenliknbarhet med andre undersøkelser .....	17
2.4.3. Noen hovedresultater .....	17
3. Fengslinger .....	18
3.1. Opplegg og gjennomføring .....	18
3.1.1. Datagrunnlag .....	18
3.1.2. Omfang .....	18
3.2. Begrep og kjennemerker .....	18
3.3. Bruk av tabellene og noen hovedresultater .....	19
3.3.1. Bruk av tabellene .....	19
3.3.2. Noen hovedresultater .....	19
Tekst på engelsk .....	20
Figurdel .....	26
Tabelldel	
1. Forbrytelser .....	29
2. Reaksjoner .....	73
3. Fengslinger .....	107
Vedlegg	
1. Fortegnelse over forbrytelser .....	115
2. Fortegnelse over kommunetype .....	119
Utkomne publikasjoner	
Tidligere utkommet på emneområdet .....	120
Publikasjoner sendt ut fra Statistisk sentralbyrå etter 1. januar 1989. Emneinndelt oversikt .....	122
Utkommet i serien Standarder for norsk statistikk (SNS) .....	129

Standardtegn i tabeller

- . Tall kan ikke forekomme
- .. Oppgave mangler
- Null

## CONTENTS

	Page
Index of figures .....	10
Index of tables .....	11
Text	
1. Crimes .....	20
1.1. Survey design .....	20
1.1.1. Statistical basis .....	20
1.1.2. Coverage .....	20
1.2. Errors and reliability of estimates .....	20
1.2.1. Collection and processing errors .....	20
1.3. Terms and variables .....	20
1.4. Use of tables and some main results .....	21
1.4.1. Use of tables .....	21
1.4.2. Comparability to other surveys .....	22
1.4.3. Some main results .....	22
2. Sanctions .....	22
2.1. Survey design .....	22
2.1.1. Statistical basis .....	22
2.1.2. Coverage .....	23
2.2. Errors and reliability of estimates .....	23
2.2.1. Collection and processing errors .....	23
2.3. Terms and variables .....	23
2.4. Use of tables and some main results .....	23
2.4.1. Use of tables .....	23
2.4.2. Comparability to other surveys .....	24
2.4.3. Some main results .....	24
3. Imprisonments .....	24
3.1. Survey design .....	24
3.1.1. Statistical basis .....	24
3.1.2. Coverage .....	24
3.2. Terms and variables .....	24
3.3. Use of tables and some main results .....	25
3.3.1. Use of tables .....	25
3.3.2. Some main results .....	25
Figures .....	26
Tables	
1. Crimes .....	29
2. Sanctions .....	73
3. Imprisonments .....	107
Annexes	
1. Description of crimes .....	115
2. Description of municipality .....	119
Publications	
Previously issued on the subject .....	120
Publications issued by the Central Bureau of Statistics since 1 January 1989. Survey arranged by subject matter .....	122
Issued in the series Standards for Norwegian Statistics (SNS) .....	129

## Explanation of Symbols in Tables

- . Category not applicable
- .. Data not available
- Nil

## FIGURREGISTER

	Side
1. Forbrytelser etterforsket etter oppklaring. Årlig gjennomsnitt. 1977-1988 .....	26
2. Siktelser etter politiets avgjørelse. Prosent. 1988 .....	27
3. Reaksjoner i forbrytelsessaker i ulike aldersgrupper. Pr. 1 000 innbyggere. 1955-1988 ...	28

## TABELLREGISTER

	Side
<b>Forbrytelser ferdig etterforsket</b>	
1. Forbrytelser etterforsket etter type. 1984-1988 .....	29
2. Forbrytelser etterforsket pr. 1 000 innbyggere. Fylke. 1984-1988 .....	30
3. Forbrytelser etterforsket etter politiets avgjørelse og gjerningssted. Tall for fylke/ kommunetype. Prosent .....	31
4. Forbrytelser etterforsket etter politiets avgjørelse og forbrytelsesgruppe/type for- brytelse .....	33
5. Forbrytelser etterforsket med siktelse, etter tallet på delaktige og type forbrytelse ....	38
6. Forbrytelser etterforsket etter type og gjerningssted. Tall for fylke/kommunetype .....	39
7. Forbrytelser etterforsket etter type. Politidistrikt .....	40
8. Forbrytelser etterforsket pr. 1 000 innbyggere, etter type. Politidistrikt .....	41
9. Forbrytelser etterforsket etter oppklaring, politiets avgjørelse og gjerningssted. Tall for fylke/kommunetype .....	43
10. Forbrytelser etterforsket etter oppklaring og politiets avgjørelse. Politidistrikt .....	44
11. Oppklaringsprosent for ulike typer forbrytelser. Prosent. 1984-1988 .....	46
12. Oppklaringsprosent. Politidistrikt. 1984-1988 .....	47
13. Siktelse etter politiets avgjørelse og type forbrytelse .....	48
14. Siktelse etter politiets avgjørelse, siktedes kjønn og alder .....	51
15. Siktelse etter siktedes kjønn/alder og type forbrytelse .....	52
16. Siktete i ulike aldersgrupper pr. 1 000 innbyggere. 1984-1988 .....	56
17. Siktete etter kjønn og alder. Absolutte tall og pr. 1 000 innbyggere .....	57
18. Siktete etter kjønn/alder og type hovedforbrytelse .....	58
19. Siktete etter alder og gjerningssted. Tall for fylke/kommunetype .....	62
20. Siktete etter politiets avgjørelse, kjønn og alder .....	63
21. Siktete i forskjellige aldersgrupper, etter tallet på forbrytelser. Prosent .....	64
22. Siktete med og uten medskyldige, etter alder og type hovedforbrytelse .....	65
23. Siktete i forskjellige aldersgrupper, etter tallet på medskyldige. Prosent .....	67
24. Siktete etter alder og bosted. Fylke .....	67
25. Siktete etter tallet på forbrytelser/tallet på medskyldige og alder/kjønn .....	68
26. Tilbakefall i en treårsperiode blant siktede i 1985, etter siktedes alder og år for tilbakefall .....	68
27. Tilbakefall i en treårsperiode blant siktede i 1985, etter politiets avgjørelse og siktedes alder .....	69
28. Tilbakefall i en treårsperiode blant siktede i 1985, etter siktedes alder og type hoved- forbrytelse .....	70
29. Tilbakefall i en treårsperiode blant siktede i 1985, etter siktedes alder og gjerningssted. Fylke .....	72
<b>Reaksjoner</b>	
30. Reaksjoner i forbrytelsessaker og forseelsessaker, etter type reaksjon. Absolutte tall og pr. 1 000 innbyggere 14 år og over. 1984-1988 .....	73
31. Reaksjoner i forseelsessaker etter type hovedforseelse. 1984-1988 .....	74
32. Reaksjoner i forbrytelsessaker etter personens alder og tidligere straffeforhold. 1984-1988 .....	75
33. Reaksjoner i forbrytelsessaker etter personens tidligere straffeforhold og type hoved- forbrytelse. 1984-1988 .....	76
34. Reaksjoner i forseelsessaker etter reaksjonens art og gjerningssted. Fylke .....	78
35. Reaksjoner i forseelsessaker etter type rettsinstans og gjerningssted. Fylke .....	79
36. Reaksjoner i forseelsessaker etter gjerningssted og type hovedforseelse. Fylke .....	80
37. Reaksjoner i forseelsessaker etter reaksjonens art og type hovedforseelse .....	82
38. Reaksjoner i forbrytelsessaker etter personens tidligere straffeforhold og gruppe hoved- forbrytelse .....	83

Reaksjoner (forts.)	Side
39. Reaksjoner i forbrytelsessaker etter personens kjønn/type rettsinstans og gjerningssted. Tall for fylke .....	84
40. Reaksjoner i forbrytelsessaker etter personens alder og gjerningssted. Fylke/kommunetype. Absolutte tall og pr. 1 000 innbyggere .....	85
41. Reaksjoner i forbrytelsessaker etter reaksjonens art, personens tidligere straffeforhold/type hovedforbrytelse .....	86
42. Fengselsdommer i forbrytelsessaker etter dommens sammensetning, utmålt fengselsstraff og type hovedforbrytelse .....	90
43. Forelegg og idømte bøter i forbrytelsessaker, etter foreleggets eller botens størrelse og type hovedforbrytelse. 1984-1988 .....	92
44. Gjennomsnittlig utmålt straff i forbrytelsessaker, etter reaksjonens art og personens tidligere straffeforhold/type hovedforbrytelse .....	94
45. Fengselsdommer i forbrytelsessaker etter utmålt straff, personens tidligere straffeforhold og kjønn/alder .....	96
46. Betingede reaksjoner i forbrytelsessaker, etter betingelsens art og personens tidligere straffeforhold/type hovedforbrytelse .....	98
47. Reaksjoner i forbrytelsessaker etter gjerningssted og type hovedforbrytelse. Fylke .....	100
48. Reaksjoner i forbrytelsessaker etter personens ekteskapelige status, kjønn og alder .....	102
49. Reaksjoner i forbrytelsessaker etter personens kjønn, alder og type hovedforbrytelse .....	103
50. Reaksjoner i forbrytelsessaker etter reaksjonens art og personens kjønn og alder .....	105
51. Reaksjoner i forbrytelsessaker etter personens statsborgerskap og type hovedforbrytelse ...	106
Fengslinger	
52. Forskjellige typer tilgang, overføring og avgang i fengselsanstalter, etter personens kjønn og type reaksjon .....	107
53. Forskjellige typer tilgang, overføring og avgang i fengselsanstalter, etter distrikt og anstalt. 1984-1988 .....	108
54. Dager tilbrakt i fengselsanstalter i løpet av året, etter personens kjønn, reaksjonens art, distrikt og anstalt. 1984-1988 .....	110
55. Gjennomsnittlig antall innsatte i fengselsanstalter, etter personens kjønn, reaksjonens art, distrikt og anstalt. 1984-1988 .....	112
56. Gjennomsnittlig antall innsatte etter personens kjønn, reaksjonens art og type frihetsberøving .....	114

## INDEX OF FIGURES

	Page
1. Crimes cleared up. Annual average. 1977-1988 .....	26
2. Charges by police decision. Per cent. 1988 .....	27
3. Sanctions in cases including crimes in different age groups. Per 1 000 population. 1955-1988 .....	28

## INDEX OF TABLES

	Page
Crimes investigated	
1. Crimes investigated by type. 1984-1988 .....	29
2. Crimes investigated per 1 000 population. County. 1984-1988 .....	30
3. Crimes investigated by police decision and scene of crime. Figures for county/type of municipality. Per cent .....	31
4. Crimes investigated by police decision and group of crime/type of crime .....	33
5. Crimes investigated with charges, number of persons involved and type of crime .....	38
6. Crimes investigated by type and scene of crime. Figures for county/type of municipality .	39
7. Crimes investigated by type. Police district .....	40
8. Crimes investigated per 1 000 population, by type. Police district .....	41
9. Crimes investigated by solution, police decision and scene of crime. Figures for county/type of municipality .....	43
10. Crimes investigated by solution and police decision. Police district .....	44
11. Crimes cleared up for different types of crime. Per cent. 1984-1988 .....	46
12. Crimes cleared up. Police district. Per cent. 1984-1988 .....	47
13. Charges by police decision and type of crime .....	48
14. Charges by police decision, sex and age of the person charged .....	51
15. Charges by sex/age of the person charged and type of crime .....	52
16. Persons charged in different age groups per 1 000 population. 1984-1988 .....	56
17. Persons charged by sex and age. Number and per 1 000 population .....	57
18. Persons charged by sex/age and type of principal crime .....	58
19. Persons charged by age and scene of crime. Figures for county/type of municipality .....	62
20. Persons charged by police decision, sex and age .....	63
21. Persons charged in different age groups, by number of crimes. Per cent .....	64
22. Persons charged with and without accessories, by age and type of principal crime .....	65
23. Persons charged in different age groups, by number of accessories. Per cent .....	67
24. Persons charged by age and place of residence. County .....	67
25. Persons charged by number of crimes/number of accessories and age/sex .....	68
26. Recidivism in a three-year period among persons charged in 1985, by age of the person and year of new charge .....	68
27. Recidivism in a three-year period among persons charged in 1985, by police decision and age of the person .....	69
28. Recidivism in a three-year period among persons charged in 1985, by age of the person and type of principal crime .....	70
29. Recidivism in a three-year period among persons charged in 1985, by age of the person and scene of crime. County .....	72
Sanctions	
30. Sanctions in cases including crimes and in cases including misdemeanours, by type of sanction. Number and per 1 000 population 14 years and over. 1984-1988 .....	73
31. Sanctions in cases including misdemeanours, by type of principle misdemeanour. 1984-1988 .	74
32. Sanctions in cases including crimes, by age and criminal record of the person. 1984-1988 .	75
33. Sanctions in cases including crimes, by criminal record of the person and type of principal crime. 1984-1988 .....	76
34. Sanctions in cases including misdemeanours, by type of sanction and scene of crime. County	78
35. Sanctions in cases including misdemeanours, by type of judicial authority and scene of crime. County .....	79
36. Sanctions in cases including misdemeanours, by scene of crime and type of principal misdemeanour. County .....	80
37. Sanctions in cases including misdemeanours, by type of sanction and type of principal misdemeanour .....	82
38. Sanctions in cases including crimes, by criminal record of the person and group of principal crime .....	83



## Sanctions (cont.)

39. Sanctions in cases including crimes, by sex of the person/type of court and scene of crime. Figures for county .....	84
40. Sanctions in cases including crimes, by age of the person and scene of crime. County/type of municipality. Number and per 1 000 population .....	85
41. Sanctions in cases including crimes, by type of sanction, criminal record of the person/type of principal crime .....	86
42. Sentences to imprisonment in cases including crimes, by the composition of the sentence, term of imprisonment and type of principal crime .....	90
43. Ticket fines and fines in cases including crimes, by the amount of the fine and type of principal crime. 1984-1988 .....	92
44. Average term of imprisonment and amount of fine in cases including crimes, by type of sanction and criminal record of the person/type of principal crime .....	94
45. Sentences to imprisonment in cases including crimes, by term of imprisonment, criminal record and sex/age of the person .....	96
46. Conditional sanctions in cases including crimes, by type of condition and criminal record of the person/type of principal crime .....	98
47. Sanctions in cases including crimes, by scene of crime and type of principal crime. County	100
48. Sanctions in cases including crimes, by marital status, sex and age of the person .....	102
49. Sanctions in cases including crimes, by sex and age of the person and type of principal crime .....	103
50. Sanctions in cases including crimes, by type of sanction and sex and age of the person ....	105
51. Sanctions in cases including crimes, by citizenship of the person and type of principal crime .....	106

## Imprisonments

52. Different types of increase, transfer and decrease in prison institutions, by sex of the person and type of sanction .....	107
53. Different types of increase, transfer and decrease in prison institutions, by district and institution. 1984-1988 .....	108
54. Days spent in prison institutions, by sex of the person, type of sanction, district and institution. 1984-1988 .....	110
55. Average number of prisoners, by sex of the person, type of sanction, district and institution. 1984-1988 .....	112
56. Average number of prisoners, by sex of the person and type of imprisonment .....	114

## 1. FORBRYTELSE

### 1.1. Oppllegg og gjennomføring

#### 1.1.1. Datagrunnlag

Statistikken bygger på oppgaver fra politiet over ferdig etterforskede forbrytelser. Dersom en sak henlegges til observasjon, regnes den også som ferdig etterforsket. Bli en henlagt sak seinere i året oppklart, erstattes den tidligere oppgaven med en ny. Hvis en anmeldelse henlegges fordi straffbart forhold ikke foreligger, kommer saken ikke med i statistikken. Statistikken bygger altså på det kjennskap politiet har til forbrytelsen og gjerningsmannen (gjerningsmennene) når etterforskningen er avsluttet.

Hjemmel for innhenting av oppgavene til statistikken bygger på Justisdepartementets brev til politimestrene av 6. september 1956.

For den andre gruppen lovbrudd, forseelser, foreligger det ingen statistikk på stadiet for avsluttet etterforskning.

#### 1.1.2. Omfang

Statistikken omfatter forbrytelser som er ferdig etterforsket i statistikkåret. Den gir opplysninger om forbrytelsens art, politidistrikt, gjerningssted og om tallet på delaktige. For delaktige gis opplysninger om kjønn, alder, bosted og om politiets avgjørelse.

Forsøk registreres som fullbyrdet forbrytelse med mindre det framgår av loven at forsøk ikke er straffbart.

### 1.2. Feilkilder og usikkerhet ved resultatene

#### 1.2.1. Innsamlings- og bearbeidingsfeil

Grunnlaget for statistikken er rapporter om saker der politiet anser etterforskningen for å være avsluttet. Statistikken gir derfor opplysninger om forbrytelser som var ferdig etterforsket, men ikke nødvendigvis begått, i statistikkåret. Arbeidssituasjonen ved de enkelte politikammer kan i perioder føre til lengre etterforskningstid enn normalt, og kan ha betydning for disponeringen av arbeidskraften ved politikamrene. I statistikken kan dette føre til større variasjon i tallene på ferdig etterforskede forbrytelser enn det endringer i kriminaliteten skulle tilsi.

Personer som blir siktet for flere forbrytelser, blir i statistikken gruppert etter den av forbrytelsene som etter loven kan medføre strengest straff. Rangeringen av forbrytelser skjer på grunnlag av lovens maksimumsstraff. Noen straffebestemmelser har en vid strafferamme. De omfatter med andre ord både grove og mindre grove forbrytelser. At det blir lagt vekt bare på maksimumsstraffen ved rangeringen, kan derfor i en del tilfelle føre til grupperingsfeil.

Som nevnt i avsnitt 1.1.1 blir en sak som henlegges til observasjon regnet som ferdig etterforsket. Dersom en slik henlagt sak seinere i året blir oppklart, blir den første oppgaven erstattet med en ny. Bli saken imidlertid oppklart i et seinere år, blir den telt med både det året den blir henlagt og det året den blir oppklart.

### 1.3. Begrep og kjennemerker

Statistikken har tre typer enheter, den ferdig etterforskede forbrytelse, siktelsen og den siktede person.

Forbrytelse: En forbrytelse er, med en del unntak, et lovbrudd som etter loven kan straffes med fengsel i mer enn 3 måneder.

Det kan i enkelte tilfelle være vanskelig å avgjøre om en straffbar handling i statistikken skal regnes som én eller flere forbrytelser. Det er politiet som ved rapporteringen avgjør dette etter følgende hovedregler:

Som én forbrytelse regnes, uavhengig av antall anmeldelser

- Flere forbrytelser begått ved én handling mot én fornærmet. Det er den grovste av forbrytelsene som registreres.

- Flere ensartede forbrytelser begått av samme person i et tidsrom mot én fornærmet.
- Forbrytelse begått overfor grupper av fornærmede.
- Forbrytelser hvorav den ene er utført for å bane vei for den andre.

Som flere forbrytelser regnes

- Forbrytelser hvorav den ene er utført for å skjule den andre.

En forbrytelse regnes som oppklart når det er funnet minst én person å sikte. Forbrytelsen regnes også som oppklart når påtalebegjæringen mangler eller er trukket tilbake, men det hentes ikke inn opplysninger om eventuelle siktede i slike tilfelle.

Det er stor forskjell på oppklaringsprosentene for ulike typer forbrytelser. En samlet oppklaringsprosent for hele landet, eller for et politidistrikt, er derfor sterkt avhengig av hvordan forbrytelsene er fordelt etter art. For å korrigere for dette, er det beregnet oppklaringsprosent for en standardsammensetning av forbrytelsene, nemlig fordelingen etter art av forbrytelser ferdig etterforsket i 1978.

I forbrytelser med flere siktede kan politiets avgjørelse være forskjellig for de forskjellige siktede. Tabeller der forbrytelsen er gruppert på avgjørelsens art, viser avgjørelsen bare for en tilfeldig valgt av de siktede. Tabeller over siktelse gir derimot en fullstendig oversikt over politiets avgjørelse.

Siktelse: For hver forbrytelse kan det utferdiges én eller flere siktelse, en siktelse for hver person som har vært delaktig i forbrytelsen. Tallet på siktelse kan derfor være større enn tallet på oppklarte forbrytelser.

Siktet person: Den tredje telleenhet i statistikken er person siktet for forbrytelse i løpet av statistikkåret. Tallet på siktede vil være mindre enn tallet på siktelse, fordi samme person kan være siktet for flere forbrytelser i løpet av året. Siktede er i statistikken fordelt etter to typer kjennemerker, slike som er knyttet til personen, dvs. alder, kjønn osv., og slike som er knyttet til forbrytelsen, som forbrytelsens art og politiets avgjørelse. Dersom en person er siktet for flere forbrytelser i løpet av året (dette gjaldt det siste året 36 prosent av de siktede), er det kjennemerkene ved den forbrytelse som etter loven kan medføre strengeste straff, hovedforbrytelsen, som er nyttet.

I statistikken forekommer flere ulike grupperinger etter forbrytelsens art. Disse grupperingene er tatt inn i vedlegg 1 sammen med henvisninger til de respektive paragrafer. Den mest spesifiserte grupperingen, som er brukt i noen få tabeller, følger kapitlene og paragrafene i straffeloven og skiller ut enkelte forbrytelser mot spesiallovgivningen. I én tabell er forbrytelsene delt i fire hovedgrupper; vinningsforbrytelse, voldsforbrytelse, sedelighetsforbrytelse og annen forbrytelse. Det går fram av vedlegg 1 hvilke forbrytelser som inngår i hver enkelt gruppe.

Alder er i forbrytelsesstatistikken definert som fylte år på gjerningstidspunktet. Loven setter ingen nedre aldersgrense for at personer kan siktes (regnes som delaktige) i lovbrudd. I statistikken er det likevel ikke tatt med barn under 5 år.

Tilbakefallsundersøkelsen omfatter personer som ble siktet for forbrytelser i de tre årene forut for statistikkåret. Tilbakefall er her definert som ny siktelse i minst ett av årene.

Det er i tilbakefallsundersøkelsen ikke tatt hensyn til forskjellige former for tilbakefallshindringer i observasjonsperioden.

Resultatene av undersøkelsen må oppfattes mer som et grovt mål på utviklingen i tilbakefallsforholdene, enn som uttrykk for den totale tilbakefallshyppighet. Undersøkelsen gir opplysninger om tilbakefall etter siktedes alder og kjønn, arten av forbrytelse og avgjørelsesmåte. Alle kjennemerker er knyttet til utgangsåret.

I alle beregninger hvor innbyggertall inngår, er det innbyggertall pr. 31. desember i året som er nyttet.

Kommunetypeinndelingen bygger på næringsstruktur i 1980 og kommunens sentralitet i 1983.

#### 1.4. Bruk av tabellene og noen hovedresultater

##### 1.4.1. Bruk av tabellene

Tabellene 1-10 gir opplysninger om ferdig etterforskede forbrytelser. Tabellene 11 og 12 inneholder oppklaringsprosenter. Tabellene 13-15 gir opplysninger om siktelser og tabellene 16-25 om siktede. Opplysninger om tilbakefall blant siktede finnes i tabellene 26-29. Tall for tidligere år er gitt i tabellene 1, 2, 3, 8, 11, 12 og 16. Relative tall er gitt i tabellene 2, 3, 8, 11, 12, 16, 17, 21 og 23.

##### 1.4.2. Sammenliknbarhet med andre undersøkelser

Statistikken går gradvis over til å bygge på data fra det EDB-baserte straffesaksregisteret STRASAK. Dette er et registreringssystem som skal tas i bruk ved alle politikamre. Til denne årgangen av statistikken er data for 77 prosent av enhetene (snaut halvdelen av politidistriktene) hentet fra STRASAK. For disse politidistriktene, som er markert i tabell 7, omfatter statistikken endelig avgjorte forbrytelser, i stedet for forbrytelser ferdig etterforsket av politiet. Forbrytelser som er endelig avgjort ved domstolene er regnet med under avgjørelsestype "Tiltale".

Som det framgår av avsnitt 1.1.2, blir forsøk registrert som gjennomført forbrytelse. Undersøkelser tyder på at regelen bare unntaksvis er fulgt når det gjelder drap og at drapsforsøk vanligvis er blitt registrert som grov legemsbeskadigelse. Fra og med 1987 er drapsforsøk skilt ut som egen gruppe ved kamre der dataene er hentet fra STRASAK.

Det er en rekke mulige grunner til at politiet avslutter etterforskningen. I STRASAK-registeret er spesifisert nær 100 ulike avgjørelsesgrunner. I tabellene er det av plasshensyn nødvendig å slå sammen grupper med tilnærmet samme innhold under én benevnelse.

Kjennemerket bosted er hentet fra Det sentrale personregister med den verdi som gjaldt pr. 1. januar.

##### 1.4.3. Noen hovedresultater

Landets politikamre avsluttet i 1988 etterforskningen av 220 000 forbrytelser. Dette var 10 prosent flere forbrytelser enn i 1987.

Størst prosentvis økning hadde en del alvorlige forbrytelser. Det ble i 1988 etterforsket 44 drap, 40 drapsforsøk og 41 tilfelle av grov legemsbeskadigelse. Dette er for de tre forbrytelsestypene under ett en økning på 64 prosent sammenliknet med 1987. Mindre grove tilfelle av legemsvold økte i samme periode med 17 prosent. Det ble i 1988 etterforsket 339 tilfeller av voldtekt, 244 tilfelle av utuktig omgang med barn under 14 år og 82 tilfelle av incest. Dette var samlet en økning på 46 prosent fra 1987, mens mindre grove sedelighetsforbrytelser økte med 8 prosent.

Også når det gjelder ran, underslag, bedrageri, skadeverk og narkotikaforbrytelser, ble det etterforsket betydelig flere grove lovbrudd i 1988 enn i 1987, mens økningen av de mindre grove sakene var relativt beskjeden.

For vel 80 prosent av forbrytelsene etterforsket i 1988 resulterte etterforskningen i henleggelse uten at gjerningsmannen var funnet, dvs. at oppklaringsprosenten gikk opp til 20, fra 18 året før.

I alt 17 100 personer ble i 1988 siktet for en eller flere forbrytelser. Dette var 19 prosent flere siktede enn året før. 40 prosent av de siktede var i alderen 14-20 år, mens 3,5 prosent var under 14 år og 8 prosent var 40 år eller eldre.

Av de siktede ble 9 400, eller vel halvparten, innstilt på tiltale, mens snaut firedelen fikk forelegg. De resterende 22 prosent av de siktede fikk påtaleunntatelse eller fikk saken sin henlagt.

## 2. REAKSJONER

### 2.1. Opplegg og gjennomføring

#### 2.1.1. Datagrunnlag

Statistikken bygger på opplysninger fra Det sentrale straffe- og politiopplysningsregister (SSP-registeret). Ifølge lov om strafferegistrering, §1, skal SSP-registeret inneholde opplysninger om følgende reaksjoner i lovbruddsaker, dvs. i forbrytelsessaker og forseelsessaker: Frihetsstraff, rettighetstap, sikring, forvaring og utsettelse med å idømme straff. I tillegg skal registeret inneholde opplysninger om følgende reaksjoner i forbrytelsessaker; Bot, ved forelegg og ved dom, betinget påtaleunntatelse og overføring til barnevernet.

Det er politiet som har ansvaret for at de nevnte opplysninger blir meldt til registeret.

Lov om strafferegistrering sier at opplysningene i SSP-registeret skal være tilgjengelige for Statistisk sentralbyrå.

Siden visse typer reaksjoner i forseelsessaker ikke inngår i registeret, blir oppgaver over forseelsessaker i sin helhet hentet direkte fra politiet. Hjemmel for innhenting av oppgavene fra politiet er gitt i Justisdepartementets brev til politimestrene av 19. januar 1979.

#### 2.1.2. Omfang

Statistikken omfatter strafferettslige reaksjoner. Det skilles mellom forbrytelsessaker og forseelsessaker, dels på grunn av det skillet som er trukket i lovverket, dels fordi oppgavene kommer fra to forskjellige kilder og er forskjellige med hensyn til antall detaljer. Forsøk på lovbrudd er med i statistikken i den grad det er straffbart. Forsøk på forbrytelse er i de fleste tilfelle straffbart, mens dette bare unntaksvis gjelder forseelser.

Statistikken som gjelder forbrytelsessaker inneholder opplysninger om personens kjønn, alder, bosted, ekteskapelige status og tidligere straffeforhold, hovedforbrytelse, gjerningssted, behandlingstid, rettsinstans, reaksjonens art og straffeutmåling.

Statistikken som gjelder forseelsessaker gir opplysninger om gjerningssted, reaksjonens art og rettsinstans og har skilt ut visse typer forseelser.

Norske statsborgere som får strafferettslige reaksjoner i utlandet blir registrert i SSP-registeret i den grad sakene blir rapportert.

### 2.2. Feilkilder og usikkerhet ved resultatene

#### 2.2.1. Innsamlings- og bearbeidingsfeil

Vel 2 300 av reaksjonene hadde i 1988 form av etterskuddsdom, dvs. en dom som etter nærmere regler omfatter en tidligere betinget eller ubetinget dom. Begge reaksjonene tas med i statistikken, og samme forbrytelse kan være registrert som hovedforbrytelse ved begge reaksjonene.

I avsnitt 2.3 er det gitt en beskrivelse av metoden for å bestemme hovedforbrytelsen ved hjelp av strafferammene. Lovendringer vedrørende strafferammer blir tatt hensyn til i den aktuelle statistikkårgang.

### 2.3. Begrep og kjennemerker

Telleenheten i statistikken er den enkelte reaksjon. Med reaksjon menes endelig dom, vedtatt forelegg, påtaleunntatelse eller overføring til barnevernet. Personer som har fått reaksjon mer enn én gang i løpet av ett år, telles altså med i statistikken for dette året like mange ganger som vedkommende har fått reaksjon.

Forbrytelser er, med en del unntak, lovbrudd som etter loven kan straffes med fengsel i mer enn 3 måneder. Forseelser er, med en del unntak, lovbrudd som kan straffes med fengsel i opptil 3 måneder.

En forbrytelsessak omfatter minst én forbrytelse, en forseelsessak omfatter minst én forseelse. En kombinert sak, som omfatter både forbrytelse og forseelse, inngår følgelig i begge begrepene foran.

Ofte vil det være overtredelser av flere forskjellige straffebestemmelser som ligger til grunn for samme reaksjon. Det er av plasshensyn ikke mulig å nevne alle lovbrudd reaksjonen omfatter. I tilfelle der reaksjonen omfatter flere lovbrudd, plasseres derfor reaksjonen på det av lovbruddene som etter loven kan medføre strengest straff, den såkalte hovedforbrytelse eller hovedforseelse. Reaksjoner i kombinerte forbrytelses-/forseelsessaker inngår følgelig i tabeller som gjelder forbrytelsessaker (med en del unntak har forbrytelser høyere strafferamme enn forseelser). Reaksjoner i kombinerte saker er likevel tatt med også i tabeller for forseelsessaker. Dette er gjort for å skaffe fullstendig oversikt over reaksjoner som omfatter forseelser på samme måte som over reaksjoner som omfatter forbrytelser.

I oppgavene over forseelsessaker er det politiet som bestemmer hva som må anses for hovedforseelsen.

Når det gjelder forbrytelsessaker, bestemmes hovedforbrytelsen på grunnlag av spesifiseringene av den enkelte forbrytelse og den tilsvarende strafferamme i loven. Dersom et lovbrudd er ufullstendig spesifisert slik at det ikke er helt entydig hvilken strafferamme som gjelder, blir det antatt å være den laveste.

Kjennmerkene bosted, ekteskapelig status og statsborgerskap er hentet fra Det sentrale personregister med den verdi som gjaldt 1. januar 1988.

Definisjoner og beregningsmåter som avviker fra regelen, er det gjort oppmerksom på i noter til de berørte tabeller.

Vedlegg 1 viser den mest spesifiserte fortegnelse over forbrytelser som finnes i publikasjonen, med henvisning til lov og paragraf og med engelsk oversettelse. Mer detaljerte spesifikasjoner av det enkelte lovbrudd finnes i SSBs grunnmateriale. I de fleste tabellene er forbrytelsene spesifisert på hovedtyper som følger kapitlene i straffeloven og som faller sammen med de enkelte spesiallovene.

I en tabell er forbrytelsene delt inn i de fire gruppene vinningsforbrytelse, voldsforbrytelse, sedelighetsforbrytelse og annen forbrytelse. Det framgår av vedlegg 1 hvilke forbrytelser som inngår i den enkelte gruppe.

Begrepet tidligere straffbar innebærer tidligere registrert i SSP-registeret, se avsnitt 2.1.1.

Alder for straffbare er definert som antall fylte år på gjerningstidspunktet. Dersom lovbruddet (lovbruddene) er begått over en periode, beregnes alder på grunnlag av siste dag i perioden. I tabell 48 er alder beregnet i fylte år ved utgangen av reaksjonsåret (1988).

Kommunetypeinndelingen bygger på næringsstruktur i 1980 og på kommunens sentralitet i 1983.

## 2.4. Bruk av tabellene og noen hovedresultater

### 2.4.1. Bruk av tabellene

Tabell 30 gir opplysninger om strafferettslige reaksjoner generelt, tabellene 31, 34, 35, 36 og 37 om forseelsessaker, tabellene 32-33 og 38-51 om forbrytelsessaker. Tabellene 30-33 og 43 gir tall også for tidligere år. Relative tall er gitt i tabellene 30 og 40. I beregninger pr. 1 000 innbyggere er brukt innbyggertall pr. 31. desember i statistikkåret. I tabeller som har tall med desimaler, kan det forekomme at tallene på grunn av avrundning ikke summerer seg opp til totalen.

### 2.4.2. Sammenliknbart med andre undersøkelser

Ved bestemmelsen av hovedforbrytelse har 600-700 narkotikaforbrytelser mot straffeloven i 1984, 1985 og 1986 blitt klassifisert som narkotikaforbrytelser mot legemiddelloven.

### 2.4.3. Noen hovedresultater

Tallet på strafferettslige reaksjoner var i 1988 179 000, 12 300 av disse gjaldt forbrytelsessaker, 166 000 gjaldt forseelsessaker.

Sammenliknet med året før var dette en økning på 7 prosent for forbrytelsessaker og 10 prosent for forseelsessaker.

Av de totalt 179 000 reaksjonene gjaldt hele 77 prosent bot eller forelegg for vegtrafikkforseelser.

Av de reaksjonene som omfatter forbrytelser stod narkotikasaker for den største prosentvise økning. Antallet slike saker økte med hele 12 prosent fra året før. Grove narkotikaforbrytelser økte med 11 prosent. Narkotikaforbrytelser mot legemiddelloven og mot straffeloven utgjorde således til sammen 18 prosent av reaksjoner i forbrytelsessaker. Tyverier forårsaker likevel de fleste reaksjoner for forbrytelser. 40 prosent gjaldt tyverier, av disse var 70 prosent grove tyverier. Forbrytelse mot liv, legeme og helbred utgjorde 10 prosent og sedelighetsforbrytelser 3 prosent.

40 prosent av forbrytelsessakene ble avgjort med ubetinget fengselsstraff, 36 prosent med betinget fengsel, 18 prosent med forelegg eller bot og 5 prosent med overføring til barnevernet.

Over halvparten av de ubetingede fengselsstraffene var under 90 dager, bare hver femte var på ett år eller mer. De lengste straffene ble idømt i saker som gjaldt drap og grov narkotikaforbrytelse. For slike forbrytelser var gjennomsnittlig utmålt straff henholdsvis 7,3 år og 3 år.

Det er blitt stadig færre helt unge straffedømte. I 1988 tilhørte en av seks straffedømte aldersgruppen 14-17 år. Fem år tidligere, i 1983, tilhørte hver fjerde straffedømte denne aldersgruppen.

### 3. FENGLINGER

#### 3.1. Opplegg og gjennomføring

##### 3.1.1. Datagrunnlag

Fengselsstyret innhenter summariske årsoppgaver fra fengselsanstaltene over bevegelser i belegget gjennom året. Statistisk sentralbyrå har adgang til å bruke disse oppgavene som datagrunnlag.

##### 3.1.2. Omfang

Statistikken omfatter nyinnsettelse og løslatelse fra fengselsvesenets anstalter med opplysning om reaksjonens art ved innsettelse henholdsvis løslatelse. Den omfatter videre overføringer mellom anstalter og mellom ulike reaksjonsformer.

Statistikken gir opplysning om de innsatte etter kjønn, men har ellers ikke fordelinger etter individuelle kjennemerker.

Statistikken gir også opplysninger om gjennomsnittlig antall innsatte pr. dag og om hvor mange dager som til sammen er tilbrakt i fengselsanstalt i løpet av året.

#### 3.2. Begrep og kjennemerker

Telleenheten i statistikken er den enkelte tilgang, overføring eller avgang innen fengselsanstaltene. En person som f.eks. er satt inn flere ganger i løpet av et år, telles altså med i statistikken like mange ganger som vedkommende er satt inn, overført og/eller løslatt.

Med nyinnsettelse menes at en person er anbrakt i fengsel for første gang eller etter tidligere løslatelse. Med gjeninnsettelse menes innsettelse etter ulovlig fravær.

Med løslatelse menes at en person settes på frifot for ubestemt tid og uten betingelser, eller på prøve på tidsbegrensede betingelser.

Overføring fra en fengselsanstalt til en annen regnes ikke som løslatelse eller innsettelse. Innvilget permisjon, rømmning og uteblivelse etter permisjon regnes ikke som løslatelse, og gjeninnsettelse etter slike fravær regnes dermed ikke som nyinnsettelse.

Gjennomsnittlig antall innsatte er beregnet på grunnlag av totaltallet av fangedager i året.

Åpen anstalt eller avdeling har i motsetning til lukket, ingen særlige sikkerhetsforanstaltninger mot rømmning.

Kontraktavdeling er et tilbud til de innsatte der de på visse betingelser, kan få sone i stoffritt miljø og med større frihet enn de øvrige innsatte.

Frigang innebærer at en innsatt den siste delen av soningstiden, arbeider hos privat arbeidsgiver eller følger undervisning utenfor anstalten.

Plassering i behandlingsinstitusjon gjelder i første rekke alkoholmisbrukere og narkomane.

### 3.3. Bruk av tabellene og noen hovedresultater

#### 3.3.1. Bruk av tabellene

Tabellene 52-53 gir opplysninger om innsettelse, overføringer og løslatelse i fengselsanstalter, tabell 54 gir opplysninger om antall dager tilbrakt på ulike typer reaksjoner og tabellene 55-56 om gjennomsnittlig antall innsatte etter reaksjon og type frihetsberøvelse. Tall for tidligere år er gitt i tabellene 53-55. I tabeller som har tall med desimaler, kan det forekomme at tallene på grunn av avrundning ikke summerer seg opp til totalen.

#### 3.3.2. Noen hovedresultater

I 1988 ble det foretatt 10 543 nyinnsettelse i fengselsanstaltene. 10 046 av innsettelsene gjaldt menn og 497 kvinner.

29 prosent av nyinnsettelsene i 1988 var varetektsinnsettelse, 67 prosent var innsettelse direkte for soning av fengselsdom, og 4 prosent var innsettelse for soning av bot.

I løpet av 1988 tilbrakte de innsatte til sammen 773 440 dager i anstaltene, av dette 22 prosent i varetekt.

Det gjennomsnittlige antall innsatte pr. dag var 5 prosent høyere enn i 1987, 2 030 menn og 83 kvinner. Av gjennomsnittsbelegget på 2 113 var 467 i åpen avdeling, 97 var i sykehus eller behandling sinstitusjon og 30 var på permisjon.

Tallet på endelige løslatelse fra fengselsanstaltene i 1988 var 8 537, hvorav 22 prosent fra varetekt. I tillegg var det 1 771 løslatelse på prøve. Det var 561 rømminger eller uteblivelse etter permisjon, dvs. en nedgang på 24 prosent fra 1987. I alt 2 270 innsatte hadde i løpet av året en eller flere permisjoner, mens 266 hadde frigang for å delta i arbeid eller utdanning utenfor anstalten.



## 1. CRIMES

### 1.1. Survey design

#### 1.1.1. Statistical basis

The statistics are based on information supplied by the police. Cases shelved for observation are considered closed, but if such cases are subsequently cleared up, a new statistical report is submitted. Cases dropped due to the absence of punishable circumstances are not included in the statistics. The reports contain the facts, about crimes and persons charged which are known by the police at the time of the closure of investigation.

This part of the publication does not give figures on misdemeanours.

#### 1.1.2. Coverage

The statistics include crimes investigated in the reporting year, providing information about type of crime, police district, place of crime, number of persons involved, police decision or recommendation and number of charges. Information related to persons charged is such as sex, age, place of residence and police decision. Attempted crimes are included as far as they are punishable.

### 1.2. Errors and reliability of estimates

#### 1.2.1. Collection and processing errors

The statistics are based on reports of cases where the investigation is closed. Accordingly, the statistics give information about cases investigated and not necessarily committed in the reporting year. The working conditions at the different police offices therefore may influence the figures. These facts will cause more variation in the figures than changes in the number of cases alone. The effects are relatively larger on the figures for the different police offices than on the figures for the whole country.

Persons charged with more than one crime are grouped by the principal crime, i.e. the crime for which they, according to the law, may be given the most severe punishment. Some of the provisions in the law are rather wide; they include both serious and less serious crimes. The fact that the maximum punishment is the only base, may in some cases lead to classification errors.

As mentioned in section 1.1.1, a case shelved for observation is considered to be closed. If such cases are cleared up later in the year, the first report is not included in the statistics. If a case is cleared up in later years, it is counted both in the year it was shelved for observation and in the year it was cleared up.

### 1.3. Terms and variables

The statistical units are crime investigated, charge and person charged.

Crime: A crime is, with some exceptions, an offence which according to the law may be punished with imprisonment for more than 3 months.

In some cases it is difficult to decide whether a crime should be considered as one only or more than one crime. Only one crime is registered, even if there are more than one report to the police in the following cases:

- Among two or more crimes committed at the same time against one person, only the principal crime is registered.
- The same type of crime committed by one person against another over a period of time, is counted as one crime.
- Similarly, a crime offending more than one person at the same time, is statistically counted only once.
- Indictable offence, committed to prepare a more serious crime, is not recorded.

Two or more crimes committed at the same time are registered as several crimes if:

- One of the crimes is committed in order to conceal another.

A case is considered as solved if a person is charged or if the request for prosecution is deficient or withdrawn.

The percentage of crimes cleared up varies a lot for different types of crimes. The total percentage of the whole country or for one police district, is therefore strongly influenced by the distribution of crimes by type. To adjust this, percentages of cases solved within standard compositions of crimes are calculated based on the distribution by type of crime investigated in the whole country in 1978.

In cases with more than one person charged for one crime, the police decision may be different for different persons. Therefore, in tables with crimes grouped by type, the police decision referred to is the decision for a randomly selected person among those charged for a single crime. However, tables concerning all charges give a complete survey of police decisions.

Charge: More than one person can be charged with one specific crime. The number of charges will therefore be larger than the number of crimes with charge.

Person charged: The third statistical unit used in this part of the publication is person charged with crime. The number of persons charged with crimes will be less than the number of charges, because some persons are charged with more than one crime during the year. Persons charged are classified by two types of characteristics. Age and sex are characteristics related to the person. Furthermore, some characteristics are related to the crime with which the person is charged. If a person is charged with more than one crime (which applied to 36 per cent last year), the characteristics of the principal crime are used.

In the statistics there are various groups of crimes. The crimes are classified according to the description in Annex 1. The specification follows, on the whole, the sections of the Penal Code. In two tables the crimes are classified in four groups: crime against property, crime of violence, sexual crime and other crime. It appears from annex 1 which crimes are included in each of these groups.

Age is defined as age at time of crime.

Children under five years are not registered in the statistics.

The investigation of recidivism relates to persons charged with crimes in a three-year period prior to the reporting year. Recidivism is defined as new charge in one of these years.

The various types of recidivism obstacles have not been considered in this survey.

The results of the statistics should primarily be seen as an indication of the trends in recidivism within different groups of persons charged.

The statistics of recidivism provide data on age and sex of the person charged, type of crime and police decision. All characteristics relate to the principal offence with which the person was charged in the base year.

The size of the population refers to 31 December.

The classification of the municipalities is based on the proximity to service centres, the industrial structure and the rate of urbanization.

#### 1.4. Use of tables and some main results

##### 1.4.1. Use of tables

The tables 1-10 give information on crimes investigated. The tables 13-15 give information on charges and tables 16-25 data on persons charged. Tables 26-29 give data on recidivism among the charged.

Figures relating to previous years are given in the tables 1, 2, 3, 8, 11, 12 and 16.

Relative figures are given in the tables 2, 3, 8, 11, 12, 16, 17, 21 and 23.

#### 1.4.2. Comparability to other surveys

The statistics by degrees turn to base on data obtained from STRASAK. This is a computerbased register which all police districts are going to adopt. In 1988 data on 77 per cent of the units (nearly half of the police districts) are obtained from STRASAK. For these districts, which are marked in table 7, the statistics include crimes definitely dealt with instead of crimes investigated by the police. Crimes definitely dealt with by the courts of justice are included in the type of decision "Committed for trial".

As mentioned in section 1.1.2, attempted crimes are included. Still it seems that attempted murder usually have been reported as inflicting grievous bodily harm. From 1987 attempted murder is specified for police districts for which data are obtained from STRASAK.

There are nearly 100 possible reasons for the police to close an investigation mentioned in STRASAK. In the tables allied groups are fused.

The variable place of residence is recorded with the value referring to 1 January while it in previous years was recorded with the value referring to the time of offence.

#### 1.4.3. Some main results

In 1988 the investigation of 220 000 crimes was closed, an increase of 10 per cent from the previous year.

Some serious crimes had the largest increase in per cent. In 1988, 44 murders, 40 attempted murders and 41 cases of inflicting gravious bodily harm were investigated.

As a whole, there is, in these three types of crime, an increase of 64 per cent compared with 1987. Other crimes of violence against persons, not so gravious, increased with 17 per cent. In 1988, 339 rapes, 244 cases of immoral intercourse with children under 14 years of age and 82 cases of incest were investigated. As a whole, this was an increase of 46 per cent compared with 1987, while other sexual crimes, not mentioned above, increased with 8 per cent.

When concerning robbery, embezzlement, fraud, crimes inflicting damage to property and drug crimes, considerably more aggravated cases were investigated compared with 1987, while the increase of less aggravated crimes was quite modest.

Of all crimes investigated in 1988, where the perpetrators were not found, about 80 per cent of the cases were dismissed, i.e. the per cent of the crimes solved increased from 18 per cent the previous year to 20 per cent in 1988.

In 1988, 17 100 persons were charged for one or more crimes, i.e. 19 per cent more than in 1987. 40 per cent of the persons were under 14 years of age and 8 per cent were 40 years of age or more. Of the charged, 9 400, or more than the half, were committed for trial and scarcely one fourth was committed for ticket fine. In the remaining 22 per cent of the persons charged, prosecution was suspended or dropped.

## 2. SANCTIONS

### 2.1. Survey design

#### 2.1.1. Statistical basis

The data on sanctions in cases including crimes are obtained from the Central Penal Register of the Ministry of Justice.

The data on sanctions in cases including misdemeanours are obtained from the police.

### 2.1.2. Coverage

The statistics include sanctions for crimes and misdemeanours. Attempted offences are included in the statistics as far as they are punishable. Attempted crime usually is punishable, while only exceptionally apply to a misdemeanour.

The statistics on cases including crimes give information about sex, age, place of residence, marital status and criminal record of the person, the principal crime, scene of crime (county and type of municipality), type of court, type of sanction and the term of imprisonments and amount of fines.

The statistics on cases including misdemeanours give information about scene of crime (county), type of sanction and type of court. Some types of misdemeanour are specified.

Norwegian citizens convicted for crimes and misdemeanours abroad are being recorded in the Central Penal Register if the cases are reported.

## 2.2. Errors and reliability of estimates

### 2.2.1. Collection and processing errors

Nearly 2 300 of the sentences in 1988 were postponed sentences, i.e. sentences including an earlier conditional or unconditional sentence. Both sentences are included in the statistics, and the same crime may have been registered twice as the principal crime.

The method for deciding the principal crime, is described in section 2.3.

## 2.3. Terms and variables

The observation unit is the sanction. Sanction means definitive sentence, ticket fine and decision not to prosecute. Persons proceeded against on two or more occasions during one year are recorded once on each occasion.

With some exceptions a crime is an offence which according to the law may be punished with imprisonment for more than 3 months. A misdemeanour is with some exceptions an offence which may be punished with imprisonment up to 3 months.

A case including crime comprises at least one crime. A case including misdemeanour comprises at least one misdemeanour. Thus, a case including both crime and misdemeanour is included in both types of case defined above.

In cases where a person simultaneously is accused for two or more offences, only the principal offence is mentioned, i.e. the offence for which it by the law may be given the most severe punishment.

The variables place of residence, marital status and citizenship have been recorded with the value referring to 1 January 1988.

Definitions which are deviating from the rules are explained in footnotes.

The offences are classified according to the description in annex 1. The specification follows, on the whole, the sections of the Penal Code. In one or two tables the crimes are classified into four groups of crime: crime against property, crime of violence, sexual crime and other crime. It appears from annex 1 which offences are included in each of these groups.

The term previous offender means a person previously found guilty for crimes and/or a person which has received certain types of sanction for misdemeanours.

Age is defined as age at time of offence. In table 48 age is considered as at the end of the year of sanction (1988).

The classification of the municipalities is based on the proximity to service centres, the industrial structure and the rate of urbanization.

## 2.4. Use of tables and some main results

### 2.4.1. Use of tables

Table 30 concerns sanctions in general. The tables 31, 34, 35, 36 and 37 concern cases including misdemeanours and the tables 32-33 and 38-51 concern cases including crimes. The tables 30-33 and

43 also present data from previous years. Relative figures are given in the tables 30 and 40. The size of the population refers to 31 December in the reporting year. Due to rounding off, decimal figures may not sum up to total.

#### 2.4.2. Comparability to other surveys

In 1984, 1985 and 1986 600-700 crimes in connection with narcotics pursuant to the Penal Code erroneously were classified as crimes against the Act relating to medicinal goods.

#### 2.4.3. Some main results

In 1988, 179 000 legal sanctions were imposed, 12 300 in cases of crime and 166 000 in cases of misdemeanour. Compared with 1987, this is an increase of 7 per cent for cases of crime and 10 per cent for cases of misdemeanour.

Of a total of 179 000 sanctions, 77 per cent were ticket fines or fines for traffic misdemeanours.

Of sanctions including crimes, the largest increase in per cent, was in crimes connected with narcotics. The number of these cases increased with 12 per cent compared with 1987. Serious crimes of narcotics increased with 11 per cent. As a whole, narcotic crimes against the Act relating to medicinal goods and against the Penal Code, came to 18 per cent of all sanctions concerning crimes. Still, larcenies caused most sanctions when concerning crimes. 40 per cent of the sanctions applied to larcenies, of these 70 per cent were aggravated larcenies. Crimes of violence against persons came to 10 per cent and 3 per cent applied to sexual crimes.

40 per cent of cases including crimes resulted in unconditional imprisonment, conditional imprisonment for 36 per cent, ticket fine or fine for 18 per cent and 5 per cent resulted in transfer to Child Welfare Committee. More than 50 per cent of the unconditional imprisonments were less than three months, 20 per cent were one year or more. Average terms of imprisonment concerning murder and serious crimes of narcotics, which caused the largest sentences, were 7.3 and 3 years, respectively.

The number of very young persons convicted, is decreasing. In 1988, one of six persons offended, was 14-17 years of age. In 1983, every fourth conviction applied to persons in this age group.

#### 3.1.1. Statistical basis

The statistics on imprisonments are based on yearly summary reports from the penal institutions to the Ministry of Justice.

#### 3.1.2. Coverage

The statistics include new imprisonments, discharges and transfers between institutions, by the prisoners' sex and type of sanction. The figures on the average number of prisoners and the total number of days in imprisonment are calculated.

#### 3.2. Terms and variables

The observation units are imprisonment, transfer or discharge. A person imprisoned several times during the year is counted each time he/she is imprisoned.

New imprisonments include persons who, for the first time or after discharge, are admitted into penal institutions. Reimprisonment includes persons imprisoned after escape or default.

Discharges include persons who, for an undetermined period of time, are released.

Days in imprisonment include the period a person has been imprisoned in open department, in closed department, in hospital etc.

Transfers of prisoners between the institutions, leaves from serving sentences, escape etc. are counted neither as new imprisonments nor as discharges.

The calculation of the average number of prisoners is based on the total number of prisoner days in the year.

In an open institution there are, unlike in a closed one, no special security measures to prevent escape.

Contract ward offer the prisoners, on certain conditions, to serve their sentences in a drug free environment with greater freedom than other prisoners.

"Day release ward" means that a prisoner for the last part of the serving sentence works by a private employer or attends education out of institution.

Placing in treatment institutions mainly applies to alcoholics and drug addicts.

### 3.3. Use of tables and some main results

#### 3.3.1. Use of tables

The tables 52-53 present information about increase, transfer and decrease in penal institutions. Table 54 gives information about the number of days spent on different types of sanction, and the tables 53-55 give information about average number of prisoners by type of sanction and type of imprisonment. Figures relating to previous years are given in the tables 53-55. Due to rounding off, decimal figures may not sum up to the total.

#### 3.3.2. Some main results

In 1988, the number of new imprisonments in penal institutions, were 10 543, of which 10 046 applied to males and 497 applied to females.

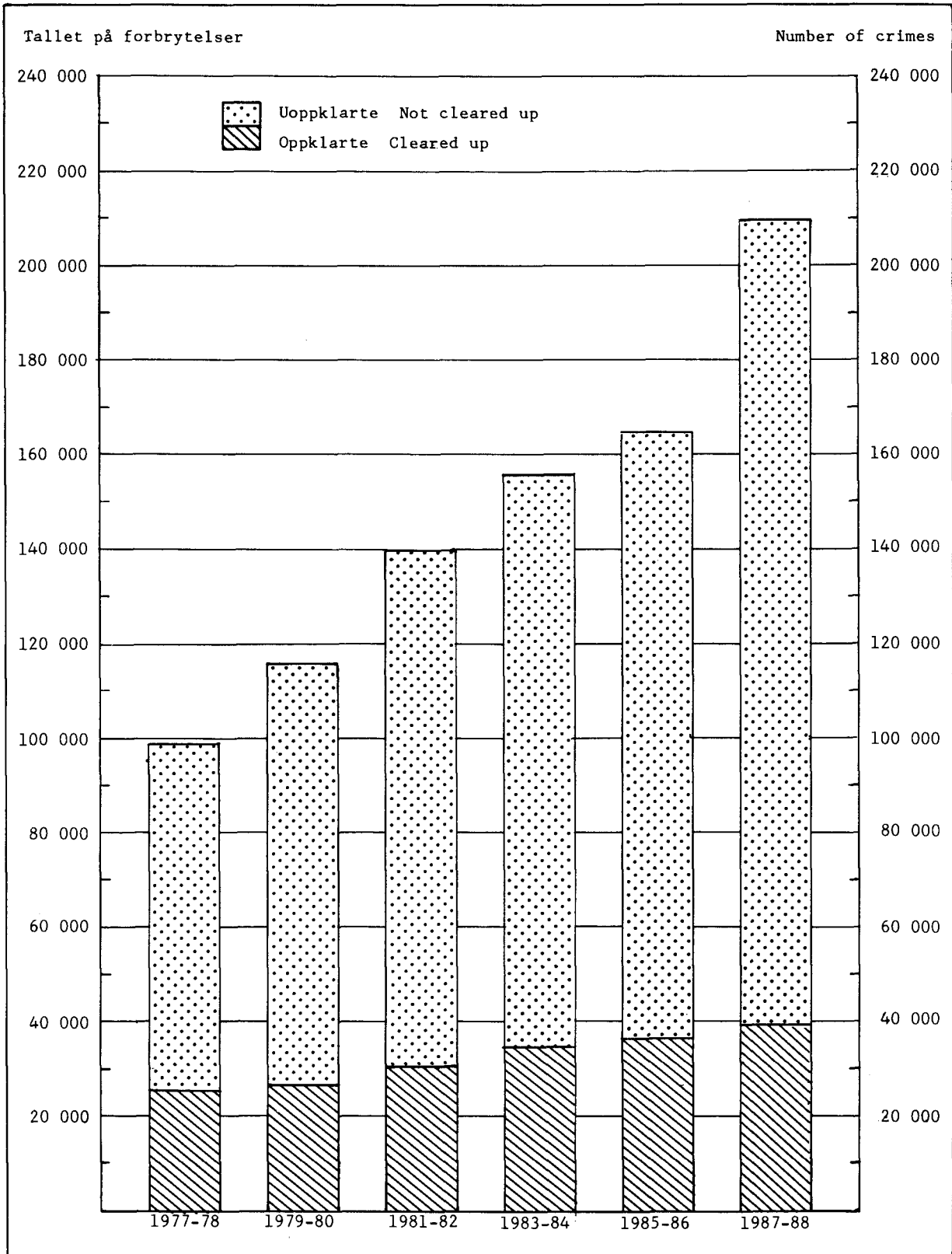
29 per cent of the new imprisonments were custodies, 67 per cent were serving sentences to imprisonment, and 4 per cent were serving sentences for fine.

During 1988, the prisoners spent 773 440 days in institutions, of which 22 per cent in custody.

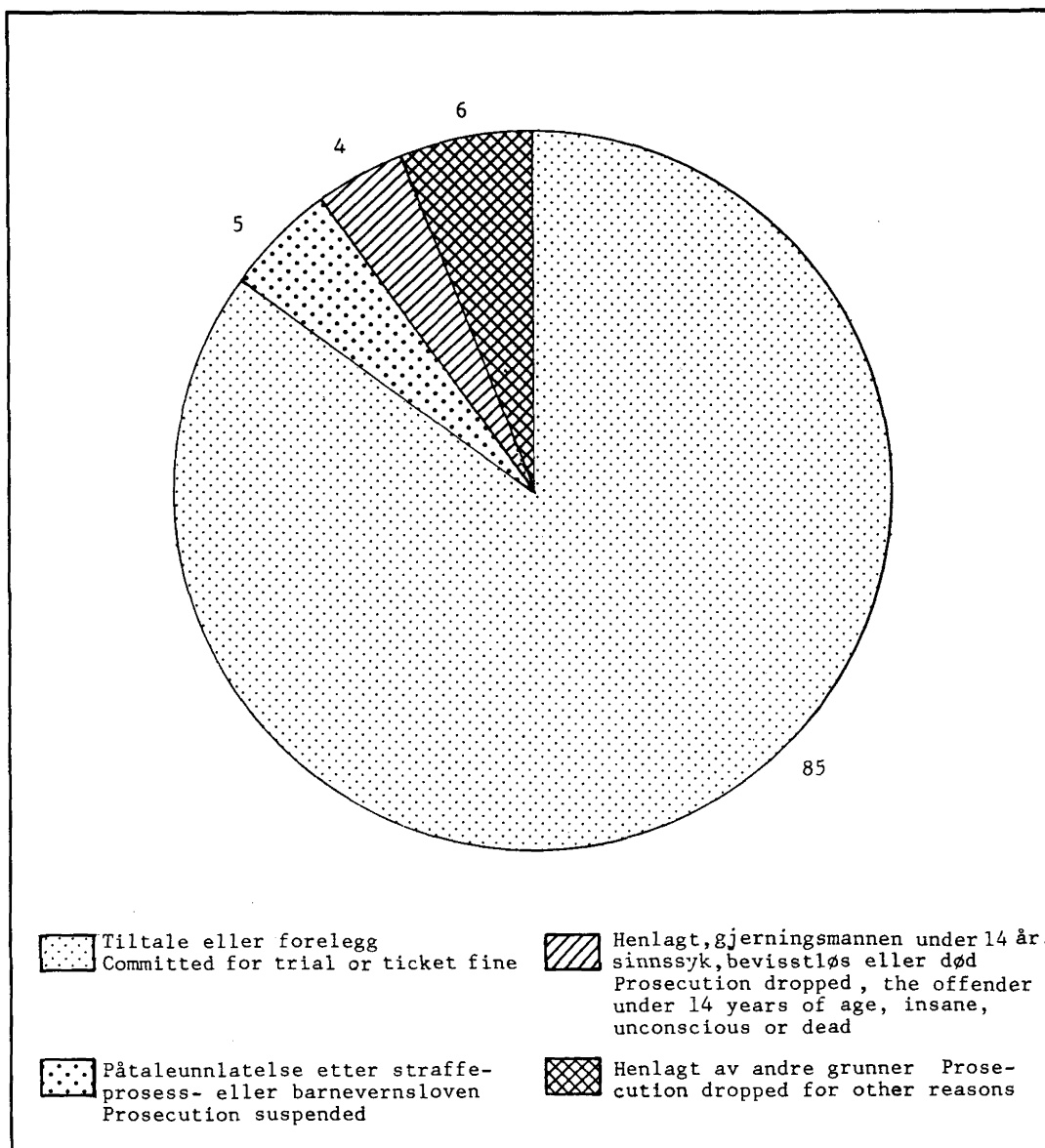
The average daily number of prisoners were 5 per cent more than in 1987, 2 030 males and 83 females. Of the average number of prisoners of 2 113, 467 prisoners were in open institutions, 97 were in hospitals or therapy institutions and 30 prisoners had provisional leave.

In 1988, the number of definitive discharges from the penal institutions were 8 537, of which 22 per cent were from custody. In addition there were 1 771 conditional discharges. The number of defaults and escapes in connection with provisional leaves were 561, i.e. a decrease of 24 per cent compared with 1987. During the years, a total of 2 270 prisoners had one or more provisional leaves, while 266 had permission to work or to attend education outside the institutions.

Figur 1. Forbrytelser etterforsket etter oppklaring. Årlig gjennomsnitt. 1977-1988  
Crimes cleared up. Annual average. 1977-1988

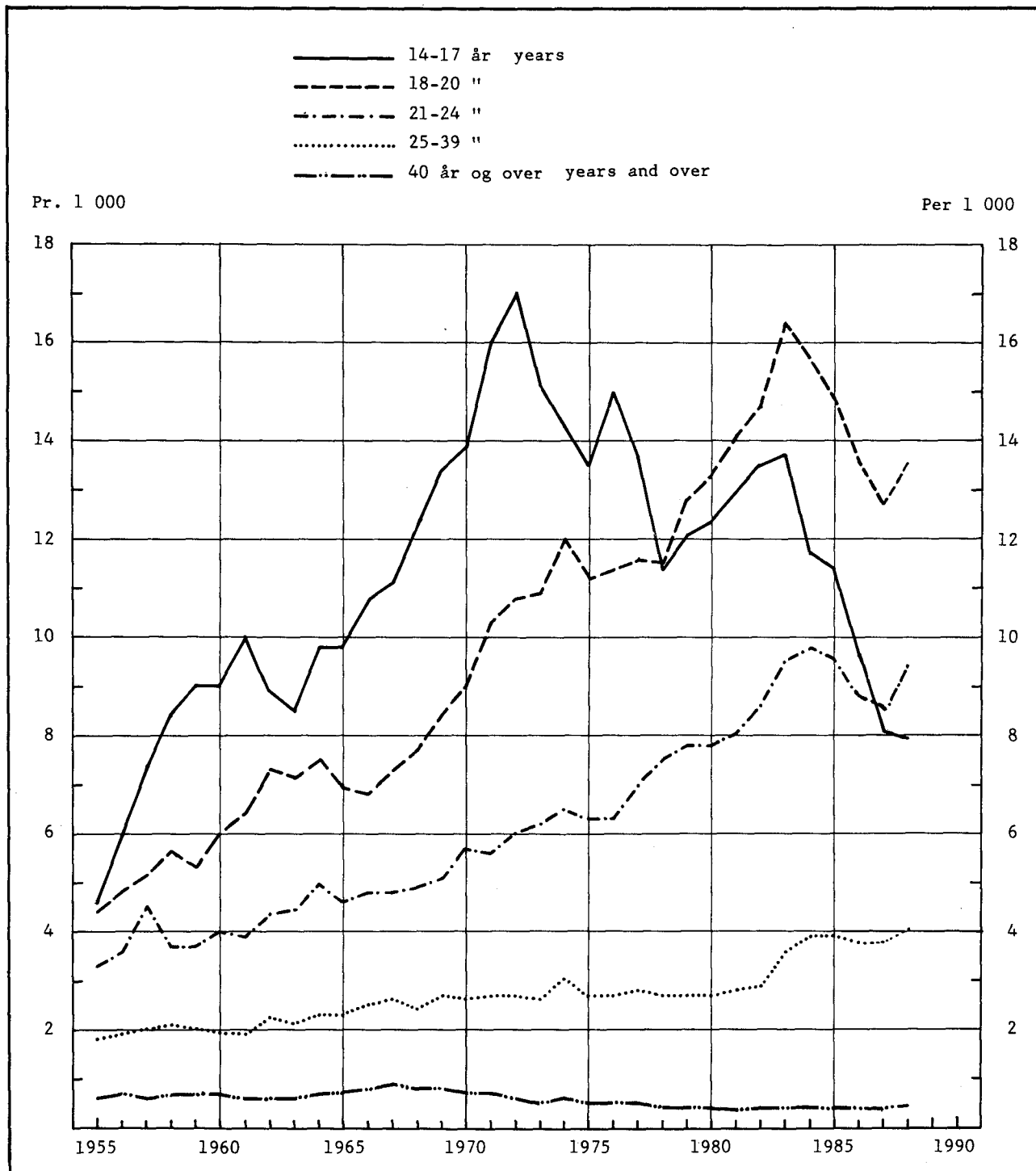


Figur 2. Siktelser etter politiets avgjørelse. Prosent. 1988  
 Charges by police decision. Per cent. 1988





Figur 3. Reaksjoner i forbrytelsessaker i ulike aldersgrupper<sup>1)</sup>. Pr. 1 000 innbyggere<sup>2)</sup>.  
 1955-1988. Sanctions in cases including crimes in different age groups<sup>1)</sup>. Per 1 000  
 population<sup>2)</sup>. 1955-1988



1) Se avsnitt 2.3 i tekstdelen.

2) F.o.m. 1983-årgangen er det brukt innbyggertallet pr. 31. desember, tidligere år pr. 1. januar.

1) See section 2.3.

2) From 1983 population per 31 December is used, in the preceding years 1 January.

Tabell 1. Forbrytelser etterforsket etter type, 1984-1988 Crimes investigated by type, 1984-1988

Type forbrytelse(1) Type of crime(1)	1984	1985	1986	1987	1988
Alle typer forbrytelser All types of crime .....	151 622	164 067	164 890	198 877	220 338
Forbrytelser mot straffeloven					
Forbrytelse mot statens selvstendighet og sikkerhet ....	4	9	4	4	13
Forbrytelse mot Norges statsforfatning og statsoverhode	-	1	3	7	4
Forbrytelse mht. utøvelsen av statsborgerlige rettigheter .....	1	-	-	-	-
Forbrytelse i den offentlige tjeneste .....	9	18	21	26	36
Forbrytelse mot den offentlige myndighet .....	368	427	380	433	608
Vold mot offentlig tjenestemann .....	319	366	337	362	505
Forbrytelse mot den alminnelige orden og fred .....	4 558	5 672	5 020	4 302	4 148
Innbrudd .....	4 482	5 538	4 871	4 183	3 952
Allmennfarlig forbrytelse .....	468	1 366	2 150	2 733	4 109
Narkotikaforbrytelse .....	63	878	1 592	2 165	3 349
Grov narkotikaforbrytelse.....	230	259	202	199	275
Falsk forklaring .....	141	130	124	132	161
Falsk anklage .....	194	194	187	228	230
Pengefalsk .....	22	12	16	8	7
Dokumentfalsk .....	792	742	727	926	1 370
Forbrytelse mot sedeligheten .....	936	1 086	1 245	1 271	1 430
Voldtekt .....	201	241	255	278	332
Utuktig omgang med barn under 14 år .....	123	154	206	229	244
Incest .....	12	28	53	46	82
Forbrytelse mht.familieforhold .....	33	43	57	60	73
Forbrytelse mot den personlige frihet .....	1 163	1 412	1 311	1 715	2 208
Forbrytelse mot liv, legeme og helbred .....	5 064	5 418	5 445	5 960	7 029
Grov legemsbeskadigelse .....	21	17	36	20	41
Drapsforsøk .....	..	..	..	17	40
Drap .....	41	37	37	39	44
Uaktsomt drap .....	14	14	16	9	11
Ærekrenkelse .....	472	462	524	537	647
Underslag .....	896	1 064	1 282	1 845	2 068
Tyveri .....	114 172	122 941	124 074	152 222	166 143
Simpelt tyveri .....	34 384	41 238	36 804	45 348	46 388
Grovt tyveri .....	63 558	63 750	66 429	83 147	91 677
Brukstyveri av motorkjøretøy .....	16 230	17 953	20 841	23 727	28 078
Utpressing og ran .....	606	700	638	886	983
Ran .....	527	588	551	757	809
Grovt ran .....	41	69	53	90	127
Bedrageri og utroskap .....	5 129	6 163	5 383	6 377	7 661
Forbrytelse i gjeldsforhold .....	161	172	252	195	253
Skadeverk .....	10 842	10 903	11 856	15 194	16 645
Åger og lykkespill .....	3	2	2	11	39
Forbrytelse i sjøfartsforhold .....	2	2	10	32	65
Heleri og etterfølgende bistand .....	1 109	1 055	960	1 080	1 328
Forbrytelser utenfor straffeloven					
Narkotikaforbrytelse mot lov om legemidler mv. ....	4 115	3 666	2 789	2 244	2 605
Forbrytelse mot lov om merverdiavgift .....	74	93	76	102	100
Annen forbrytelse utenfor straffeloven .....	288	314	354	347	375

1) Se oversettelse i vedlegg 1.

1) See translation in annex 1.

Tabell 2. Forbrytelser etterforsket pr. 1 000 innbyggere. Fylke. 1984-1988 Crimes investigated per 1 000 population. County. 1984-1988

Fylke County	1984	1985	1986	1987	1988
Hele landet The whole country .....	36,6	39,4	39,5	47,4	52,2
Østfold .....	41,5	43,9	43,1	47,0	58,1
Akershus .....	37,3	35,1	47,6	46,0	54,9
Oslo .....	95,9	119,3	99,9	146,7	135,2
Hedmark .....	19,3	16,1	18,7	19,8	25,3
Oppland .....	18,5	17,0	19,8	21,2	24,9
Buskerud .....	42,7	49,3	50,5	58,8	64,9
Vestfold .....	44,6	45,0	45,4	46,8	70,0
Telemark .....	34,6	36,3	37,0	40,4	47,0
Aust-Agder .....	32,5	29,1	33,3	33,9	44,6
Vest-Agder .....	42,4	43,4	51,8	52,8	62,6
Rogaland .....	23,1	31,7	31,0	40,7	36,8
Hordaland .....	31,2	26,4	26,0	37,5	56,6
Sogn og Fjordane .....	10,2	10,2	7,2	10,0	11,8
Møre og Romsdal .....	13,8	14,7	14,2	13,4	15,5
Sør-Trøndelag .....	31,6	31,2	32,4	31,5	38,3
Nord-Trøndelag .....	13,9	16,6	15,0	17,6	16,1
Nordland .....	17,7	18,3	18,3	16,4	18,2
Troms .....	26,6	23,6	33,3	41,9	33,5
Finnmark .....	37,0	35,9	36,1	29,1	32,2
Svalbard .....	5,7	9,5	5,0	3,9	15,7

Tabell 3. Forbrytelser etterforsket etter politiets avgjørelse og gjerningssted. Tall for fylke/kommunetype. Prosent Crimes investigated by police decision and scene of crime. Figures for county/type of municipality. Per cent

	I alt Total	Henlagt pga. mang- lende etter- forsk- nings- kapa- sitet Prose- cution dropped because of de- ficient inves- tiga- tion capa- city by the police	Henlagt til ob- serva- sjon Prose- cution dropped, under obser- vation	Henlagt, gjernings- mannen under 14 år, sinnssyk, bevisst- løs eller død Prose- cution dropped, the off- ender under 14 years of age, insane, uncon- scious or dead	Henlagt pga. bevisets stilling Prose- cution dropped because of the state of the evi- dence	Henlagt av andre grunner Prose- cution dropped for other reasons	Påtale- be- gjøring eller trukket tilbake Request for prose- cution defi- cient or with- drawn	Overført barne- vernet/ betinget påtale- unn- latelse Trans- ferred to Child Welfare/ prose- cution conditi- onally dropped	Til- tale Fore- legg Tic- ket for trial	
1984 .....	100,0	68,1	0,9	8,4	0,9	2,3	1,7	2,1	15,6	
1985 .....	100,0	69,4	0,7	8,0	1,1	2,2	1,8	2,0	14,7	
1986 .....	100,0	71,3	0,6	8,0	1,2	2,4	1,0	1,9	13,6	
1987 .....	100,0	75,3	0,6	6,9	1,3	1,6	0,6	1,7	11,9	
1988 .....	100,0	72,7	0,6	7,4	1,5	1,6	0,7	2,0	13,6	
1988										
FYLKE COUNTY										
Østfold .....	100,0	18,5	48,6	0,5	9,4	2,0	1,5	1,1	1,9	16,6
Akershus .....	100,0	79,0		0,3	5,9	1,5	0,7	0,5	1,0	11,2
Oslo .....	100,0	4,5	75,6	0,4	4,0	1,3	0,8	0,2	1,9	11,2
Hedmark .....	100,0	62,0		1,8	10,4	1,3	2,1	0,9	2,8	18,7
Oppland .....	100,0	57,4		0,8	13,2	1,8	2,3	0,7	2,8	21,0
Buskerud .....	100,0	2,8	67,4	0,5	8,5	0,9	1,5	0,3	1,6	16,6
Vestfold .....	100,0	77,0		0,4	4,8	0,8	1,2	0,6	3,7	11,5
Telemark .....	100,0	62,5		0,5	10,0	2,0	2,0	0,7	4,5	17,8
Aust-Agder .....	100,0	0,4	55,6	1,8	8,7	3,3	2,6	1,1	3,9	22,6
Vest-Agder .....	100,0	7,0	60,7	0,8	10,6	2,0	1,3	1,1	1,6	14,9
Rogaland .....	100,0	79,2		0,9	3,7	0,9	0,8	0,6	1,7	12,2
Hordaland .....	100,0	66,3		0,9	7,0	2,0	2,9	1,7	2,2	17,0
Sogn og Fjordane ...	100,0	53,4		0,4	24,2	1,0	3,8	3,0	4,9	9,1
Møre og Romsdal ....	100,0	61,7		1,2	10,8	1,4	3,4	1,1	2,1	18,3
Sør-Trøndelag .....	100,0	79,3		0,5	8,2	0,8	1,4	0,4	0,8	8,6
Nord-Trøndelag .....	100,0	67,1		0,2	11,0	0,6	1,9	0,4	1,7	17,1
Nordland .....	100,0	57,0		1,3	17,4	2,0	5,8	1,9	2,6	12,0
Troms .....	100,0	64,4		0,3	18,9	1,9	1,5	0,4	1,5	10,9
Finnmærk .....	100,0	53,6		1,0	27,3	0,3	6,4	0,3	2,3	8,7
Svalbard .....	100,0	18,8		-	56,3	-	6,3	-	12,5	6,3
Utlandet Abroad ...	100,0	52,2		-	8,3	4,5	0,6	-	0,6	33,8

Tabell 3 (forts.). Forbrytelser etterforsket etter politiets avgjørelse og gjerningssted. Tall for fylke/kommunetype. Prosent Crimes investigated by police decision and scene of crime. Figures for county/type of municipality. Per cent

	I alt	Henlagt pga. manglende etterforskningskapasitet	Henlagt til observasjon	Henlagt, gjerningsmannen under 14 år, sinnssyk, bevisstløs eller død	Henlagt pga. bevisets stilling	Henlagt av andre grunner	Påtalebe- gjøring mangler eller trukket tilbake	Overført barne- vernet/ betinget påtale- unn- latelse	Fore- legg	Til- tale
KOMMUNETYPE(1) TYPE OF MUNICIPALITY(1)										
Landbruks- og fiskerikommune .....	100,0	61,6		0,7	15,9	1,3	3,2	1,1	2,5	13,8
Blandet landbruks- og industrikommune .	100,0	60,3		0,7	13,8	1,6	2,0	1,2	1,8	18,7
Industrikommune ....	100,0	63,5		1,0	9,6	1,2	2,0	0,7	3,3	18,8
Mindre sentral, blandet tjenesteyttings- og industrikommune .....	100,0	58,7		0,9	14,7	1,5	3,1	1,7	3,0	16,3
Sentral, blandet tjenesteyttings- og industrikommune.....	100,0	69,1		0,7	8,4	1,5	1,5	0,8	2,6	15,4
Mindre sentral tjenesteyttings- kommune .....	100,0	62,2		0,8	15,9	1,6	3,5	1,0	1,8	13,3
Sentral tjenesteyttingskommune .....	100,0	77,3		0,5	5,0	1,4	1,2	0,5	1,7	12,2
Svalbard og utlandet .....	100,0	49,1		-	12,7	4,0	1,2	-	1,7	31,2

1) Se oversettelse i vedlegg 2.

1) See translation in annex 2.

Tabell 4. Forbrytelser etterforsket etter politiets avgjørelse og forbrytelsesgruppe/type forbrytelse  
Crimes investigated by police decision and group of crime/type of crime

		Henlagt pga. mang- lende etter- forsk- nings- kapa- sitet	Henlagt til ob- serva- sjon	Henlagt Prose- cution dropped because of de- ficient inves- tiga- capa- city by the police	Henlagt, gjernings- mannen under 14 år, sinnssyk, bevisst- løs eller død	Henlagt pga. bevisets stilling Prose- cution dropped because of the state of the evi- dence	Henlagt av andre grunner Prose- cution dropped for other reasons or with- drawn	Påtale- be- gjæring mangler eller trukket tilbake Request prose- cution defi- cient with- drawn	Overført barne- vernet/ betinget påtale- unn- latelse Trans- ferred to Child Welfare/ prose- cution conditi- onally dropped	Til- tale Fore- legg Tic- ket for trial
I alt Total	220 338	14 823	145 266	1 462	16 301	3 193	3 425	1 428	4 508	29 932
FORBRYTELSESGRUPPE(1) GROUP OF CRIME(1)										
Vinningsforbrytelse Crime against property	176 605	11 836	129 197	926	8 421	1 682	1 245	1 231	1 396	20 671
Voldsforbrytelse Crime of violence	24 173	1 598	11 614	299	3 789	549	1 615	95	1 401	3 213
Sedelighetsforbrytelse Sexual crime	1 430	23	413	18	434	43	9	14	120	356
Annen forbrytelse Other crime	18 130	1 366	4 042	219	3 657	919	556	88	1 591	5 692
TYPE FORBRYTELSE(2) TYPE OF CRIME(2)										
Forbrytelser mot straf- feloven										
Forbrytelse mot statens selvstendig- het og sikkerhet	13	1	1	-	8	1	1	-	-	1
Forbrytelse mot Norges statsforfatning og statsoverhode	4	-	1	-	2	-	-	-	-	1
Forbrytelse mot statsmaktene	2	-	1	-	1	-	-	-	-	-
Majestettsforbrytelse Ulovlig militær- organisasjon	-	-	-	-	-	-	-	-	-	-
Annen forbrytelse mot Norges stats- forfatning og statsoverhode	2	-	-	-	1	-	-	-	-	1
Forbrytelse mht. ut- øvelsen av statsbor- gerlige rettigheter	-	-	-	-	-	-	-	-	-	-

1) Se beskrivelse i vedlegg 1. 2) Se oversettelse i vedlegg 1.

1) See description in annex 1. 2) See translation in annex 1.

Tabell 4 (forts.) Forbrytelser etterforsket etter politiets avgjørelse og forbrytelsesgruppe/type  
forbrytelse Crimes investigated by police decision and group of crime/type  
of crime

	I alt Total	Henlagt pga. mang- lende etter- forsk- nings- kapa- sitet	Henlagt til ob- serva- sjon	Henlagt, gjernings- mannen 14 år, sinnssyk, bevisst- løs eller død	Henlagt pga. av bevisets stilling grunner	Henlagt av andre grunner eller trukket tilbake	Påtale- gjæring mangler eller latelse	Overført barne- vernet/ betinget påtale- unn- latelse	Fore- legg	Til- tale
Forbrytelser mot straf- feloven (forts.)										
Forbrytelse i den of- fentlige tjeneste ...	36	5	2	-	18	3	1	-	-	7
Vinningsforbrytelse i den offentlige tjeneste .....	4	-	-	-	1	1	-	-	-	2
Brevbrudd i den of- fentlige tjeneste .	4	-	1	-	1	-	-	-	-	2
Annen forbrytelse i den offentlige tjeneste .....	28	5	1	-	16	2	1	-	-	3
Forbrytelse mot den of- fentlige myndighet ..	608	8	15	13	54	22	1	5	50	440
Vold mot offentlig tjenestemann .....	505	4	8	12	41	14	-	1	36	389
Ulovlig påvirkning av offentlig tjenestemann .....	33	-	1	-	3	3	1	-	3	22
Motarbeiding av etterforskning, med- virkning til rømning Annen forbrytelse mot den offentlige myndighet .....	15	1	2	-	1	3	-	-	2	6
55	3	4	1	9	2	-	4	9	23	
Forbrytelse mot den al- minnelige orden og fred	4 148	246	2 878	39	329	51	28	28	57	492
Opprør og oppløp mv.	19	1	6	-	7	2	-	-	-	3
Rasediskriminering .	63	11	30	1	16	-	3	-	1	1
Oppfordring til straffbar handling mv. ....	6	-	1	-	3	1	-	-	-	1
Brevbrudd .....	14	-	5	-	4	-	2	-	-	3
Innbrudd .....	3 952	227	2 799	36	285	42	19	28	42	474
Annen forbrytelse mot den alminnelige orden og fred .....	94	7	37	2	14	6	4	-	14	10
Almennfarlig for- brytelse .....	4 109	59	285	72	684	196	4	12	325	2 472
Forsettlig forvol- delse av ildebrann	197	3	75	14	39	8	1	-	3	54
Uaktsom forvoldelse av ildebrann .....	171	7	46	13	54	4	2	3	16	26
Påførelse av smitt- som kjønnssykdom ..	2	-	-	-	1	-	1	-	-	-
Narkotikaforbrytelse	3 349	46	74	41	548	180	-	9	295	2 156
Grov narkotika- forbrytelse .....	275	1	13	1	30	2	-	-	3	225
Annen almenfarlig forbrytelse .....	115	2	77	3	12	2	-	-	8	11
Falsk forklaring ....	161	9	5	2	61	4	1	-	8	71
Falsk anklage .....	230	12	9	5	104	4	1	1	10	84
Forsettlig falsk anklage .....	163	9	5	4	74	3	-	1	7	60
Annen falsk anklage	67	3	4	1	30	1	1	-	3	24
Pengefalsk .....	7	-	6	-	1	-	-	-	-	-

Tabell 4 (forts.) Forbrytelser etterforsket etter politiets avgjørelse og forbrytelsesgruppe/type  
forbrytelse Crimes investigated by police decision and group of crime/type  
of crime

	I alt Total	Henlagt pga. mang- lende etter- forsk- nings- kapa- sitet	Henlagt til ob- serva- sjon	Henlagt, gjennings- mannen under 14 år, pga. sinnssyk, bevisst- løs eller død	Henlagt pga. bevisets stilling	Henlagt av andre grunner	Påtale- be- gjøring eller trukket tilbake	Overført barne- vernet/ betinget påtale- unn- latelse	Fore- legg	Til- tale
Forbrytelser mot straffeloven (forts.)										
Dokumentfalsk .....	1 370	99	120	16	246	90	17	21	114	647
Benyttelse av falskt dokument .....	571	21	48	3	90	20	4	12	49	324
Forfalsking av dokument.....	795	78	70	13	155	69	13	9	65	323
Ødeleggelse av dokument mv.....	4	-	2	-	1	1	-	-	-	-
Forbrytelse mot sedeligheten .....	1 430	23	413	18	434	43	9	14	120	356
Voldtekt .....	332	-	93	-	158	1	4	-	-	76
Utuktig omgang med barn under 14 år ..	244	1	27	7	75	13	-	4	-	117
Utuktig omgang med mindreårige ellers	32	-	2	-	8	-	-	1	-	21
Utuktig handling osv. med barn under 16 år .....	97	-	12	-	38	5	-	3	5	34
Utbredelse av utuktige skrifter mv. .	57	11	6	-	7	5	-	-	16	12
Krenkelse av ærbarhet ved utuktig atferd	239	5	126	3	17	4	-	-	60	24
Incest .....	82	-	1	1	52	-	-	-	-	28
Annen forbrytelse mot sedeligheten ..	347	6	146	7	79	15	5	6	39	44
Forbrytelse mht. familieforhold .....	73	10	8	-	34	3	5	-	3	10
Misligholdt forsørgelsesplikt m.m.	14	1	5	-	5	-	-	-	-	3
Inngåelse av ugyldig eller omstøtelig ekteskap .....	4	1	2	-	1	-	-	-	-	-
Annen forbrytelse mht. familieforhold	55	8	1	-	28	3	5	-	3	7
Forbrytelse mot den personlige frihet ...	2 208	180	307	41	752	105	218	5	122	478
Tvang og trusler ..	2 110	173	280	41	713	99	211	5	114	474
Annen forbrytelse mot den personlige frihet .....	98	7	27	-	39	6	7	-	8	4
Forbrytelse mot liv, legeme og helbred ...	7 029	272	900	109	2 189	269	941	19	727	1 603
Legemsfornærmelse .	5 305	247	683	77	1 703	216	751	16	659	953
Legemsbeskadigelse	1 491	20	191	20	428	48	176	2	63	543
Grov legemsbeskadigelse .....	41	-	7	2	11	-	2	-	-	19
Uaktsom legemsbeskadigelse .....	10	-	1	-	4	1	-	-	1	3
Drapsforsøk .....	40	-	-	2	9	-	-	-	-	29
Drap .....	44	-	1	6	4	-	-	-	-	33
Uaktsomt drap .....	11	-	-	-	3	1	-	-	-	7
Barnedrap mv. ....	2	-	-	-	-	-	-	-	-	2
Annen forbrytelse mot liv, legeme og helbred .....	85	5	17	2	27	3	12	1	4	14
Ærekrenkelse .....	647	65	106	3	239	149	67	-	9	9



Tabell 4 (forts.) Forbrytelser etterforsket etter politiets avgjørelse og forbrytelsesgruppe/type  
forbrytelse Crimes investigated by police decision and group of crime/type  
of crime

	I alt Total	Henlagt pga. mang- lende etter- forsk- nings- kapa- sitet	Henlagt til ob- serva- sjon	Henlagt, gjernings- mannen under 14 år, sinnssyk, bevisst- løs eller død	Henlagt pga. bevisets stilling	Henlagt av andre grunner	Påtale- be- gjøring eller trukket tilbake	Overført barne- vernet/ påtale- unn- latelse	Fore- legg	Til- tale
Forbrytelser mot straffeloven (forts.)										
Underslag .....	2 068	613	146	15	701	113	202	1	20	257
Underslag .....	1 920	594	141	13	666	105	178	-	19	204
Grovt underslag ...	148	19	5	2	35	8	24	1	1	53
Tyveri .....	166 143	10 781	126 617	827	6 695	1 260	973	1 189	1 049	16 752
Simpelt tyveri ....	46 388	4 890	34 422	219	2 210	506	632	231	731	2 547
Fra bedrift, kon- tor og lager ....	3 936	135	2 996	26	235	35	45	38	19	407
Fra leilighet, bolighus og hytte	3 825	367	2 400	28	487	56	111	18	22	336
Fra befordrings- middel .....	6 443	494	5 047	24	328	58	47	53	35	357
Fra kafé og res- taurant .....	2 287	158	1 938	6	66	8	19	7	8	77
Fra garderobe ...	1 750	86	1 496	10	74	10	9	10	4	51
Fra butikk .....	4 194	1 362	952	61	232	217	237	41	548	544
Sykkeltveri ....	9 333	897	8 307	8	73	5	11	6	9	17
Annet simpelt tyveri .....	14 620	1 391	11 286	56	715	117	153	58	86	758
Grovt tyveri .....	91 677	4 598	71 576	466	3 356	535	225	627	196	10 098
Fra forretning, bedrift, kontor og lager .....	28 031	1 297	19 275	228	1 165	263	69	309	93	5 332
Fra leilighet, bolighus og hytte	15 868	671	12 418	75	748	87	72	87	25	1 685
Fra befordrings- middel.....	32 817	1 827	28 314	42	783	97	39	90	34	1 591
Fra person på offentlig sted ..	1 603	49	1 387	3	74	8	7	4	6	65
Annet grovt tyveri	13 358	754	10 182	118	586	80	38	137	38	1 425
Brukstyveri av motorkjøretøy ....	28 078	1 293	20 619	142	1 129	219	116	331	122	4 107
Bil .....	19 618	683	14 042	70	805	171	65	199	74	3 509
Motorsyssel ....	1 817	54	1 406	12	78	12	9	25	18	203
Annet motorkjøre- tøy .....	6 643	556	5 171	60	246	36	42	107	30	395
Utpressing og ran ...	983	14	575	7	130	10	5	1	3	238
Utpressing .....	31	3	8	4	5	-	1	-	-	10
Ran .....	809	11	511	3	103	9	4	1	2	165
Grovt ran .....	127	-	49	-	16	1	-	-	-	61
Utpressing og ran, diverse .....	16	-	7	-	6	-	-	-	1	2
Bedrageri og utroskap	7 661	924	1 926	71	1 250	306	258	25	107	2 794
Bedrageri .....	6 641	770	1 844	61	970	248	197	23	84	2 444
Grovt bedrageri ...	265	17	28	2	73	16	18	1	1	109
Forsikringsbedrageri	185	2	1	2	65	4	-	1	2	108
Utroskap .....	31	11	1	-	11	1	-	-	-	7
Grov utroskap ....	11	-	1	-	1	3	-	-	-	6
Salg av gjenstand kjøpt med eiendoms- forbehold mv. ....	181	48	5	3	48	15	22	-	10	30
Bedrageri og utroskap, diverse .....	347	76	46	3	82	19	21	-	10	90

Tabell 4 (forts.) Forbrytelser etterforsket etter politiets avgjørelse og forbrytelsesgruppe/type  
forbrytelse Crimes investigated by police decision and group of crime/type  
of crime

I alt Total	Henlagt pga. mang- lende		Henlagt, gjernings- mannen		Henlagt av andre grunner	Påtale- be- gjøring eller trukket tilbake	Overført barne- vernet/ påtale- unn- latelse	Fore- legg	Til- tale	
	etter- forsk- nings- kapa- sitet	Henlagt til ob- serva- sjon	under 14 år, sinnssyk, bevisst- løs eller død	Henlagt pga. bevisets stilling						
Forbrytelser mot straffeloven (forts.)										
Forbrytelse i gjeldsforhold .....	253	62	19	7	77	18	8	-	18	44
Forsømmelig og uriktig bokføring ..	27	2	3	1	10	1	-	-	3	7
Annen forbrytelse i gjeldsforhold .....	226	60	16	6	67	17	8	-	15	37
Skadeverk .....	16 645	1 323	10 708	178	1 559	266	674	75	638	1 224
Skadeverk .....	15 523	1 277	9 984	167	1 435	259	650	70	613	1 068
Grovt skadeverk ...	1 116	45	722	11	124	7	24	5	25	153
Misbruk av forretningshemmeligheter mv.	6	1	2	-	-	-	-	-	-	3
Åger og lykkespill ..	39	4	30	-	-	1	-	-	3	1
Forbrytelse i sjøfartsforhold .....	65	4	3	1	14	2	-	-	31	10
Heleri og etterfølgende bistand .....	1 328	28	19	13	245	75	-	15	161	772
Heleri .....	1 301	28	19	13	240	73	-	15	157	756
Etterfølgende bistand	27	-	-	-	5	2	-	-	4	16
Forbrytelser utenfor straffeloven										
Forbrytelse mot lov om priser, utbytte og konkurranseforhold ..	16	5	-	-	3	-	-	1	6	1
Narkotikaforbrytelse mot lov om legemidler med videre .....	2 605	51	139	20	386	179	3	11	832	984
Forbrytelse mot lov om merverdiavgift .....	100	5	1	-	12	5	1	-	20	56
Forbrytelse mot lov om investeringsavgift ..	1	-	-	-	1	-	-	-	-	-
Annen forbrytelse utenfor straffeloven	358	20	27	5	73	18	7	5	75	128

Tabell 5. Forbrytelser etterforsket med siktelser, etter tallet på delaktige og type forbrytelse  
Crimes investigated with charges, number of persons involved and type of crime

Type forbrytelse(1) Type of crime(1)	I alt Total	1	2	3	4	5	6 og flere and more
Alle typer forbrytelser All types of crime .....	39 947	30 693	6 609	1 692	544	205	204
<b>Forbrytelser mot straffeloven</b>							
Forbrytelse mot statens selvstendighet og sikkerhet .....	1	-	-	-	-	-	1
Forbrytelse mot Norges statsforfatning og stats-overhode .....	1	-	1	-	-	-	-
Forbrytelse mht. utøvelsen av statsborgerlige rettigheter .....	-	-	-	-	-	-	-
Forbrytelse i den offentlige tjeneste .....	10	9	-	1	-	-	-
Forbrytelse mot den offentlige myndighet .....	529	467	46	13	3	-	-
Vold mot offentlig tjenestemann .....	451	400	40	8	3	-	-
Forbrytelse mot den alminnelige orden og fred ...	659	446	149	44	8	3	9
Innbrudd .....	616	414	144	41	7	3	7
Allmennfarlig forbrytelse .....	3 058	2 633	317	65	27	11	5
Narkotikaforbrytelse .....	2 666	2 345	249	50	15	5	2
Grov narkotikaforbrytelse .....	230	157	44	11	11	5	2
Falsk forklaring .....	85	77	6	2	-	-	-
Falsk anklage .....	103	91	9	1	1	1	-
Pengefalsk .....	-	-	-	-	-	-	-
Dokumentfalsk .....	878	765	92	11	5	1	4
Forbrytelse mot sedeligheten .....	547	478	50	11	3	4	1
Voldtekt .....	77	66	7	1	2	1	-
Utuktig omgang med barn under 14 år .....	140	125	10	3	1	-	1
Incest .....	29	23	5	-	-	1	-
Forbrytelse mht. familieforhold .....	14	12	2	-	-	-	-
Forbrytelse mot den personlige frihet .....	710	628	60	18	1	3	-
Forbrytelse mot liv, legeme og helbred .....	2 671	2 305	265	71	11	13	6
Grov legemsbeskadigelse .....	21	16	3	1	1	-	-
Drapsforsøk .....	31	27	3	1	-	-	-
Drap .....	39	30	7	1	1	-	-
Uaktsomt drap .....	7	7	-	-	-	-	-
Ærekrenkelse .....	47	42	2	2	1	-	-
Underslag .....	375	334	33	5	1	2	-
Tyveri .....	20 916	14 596	4 450	1 204	395	130	141
Simpelt tyveri .....	4 149	3 287	639	131	53	16	23
Grovt tyveri .....	11 863	7 776	2 814	809	281	86	97
Brukstyveri av motorkjøretøy .....	4 904	3 533	997	264	61	28	21
Utpressing og ran .....	258	176	59	14	5	-	4
Ran .....	179	131	34	7	5	-	2
Grovt ran .....	62	34	22	4	-	-	2
Bedrageri og utroskap .....	3 251	2 772	403	38	18	6	14
Forbrytelse i gjeldsforhold .....	85	75	8	2	-	-	-
Skadeverk .....	2 336	1 758	379	135	43	13	8
Åger og lykkespill .....	4	4	-	-	-	-	-
Forbrytelse i sjøfartsforhold .....	44	41	3	-	-	-	-
Heleri og etterfølgende bistand .....	1 030	906	86	20	9	3	6
<b>Forbrytelser utenfor straffeloven</b>							
Narkotikaforbrytelse etter lov om legemidler med videre .....	2 015	1 834	146	20	12	-	3
Forbrytelse mot lov om merverdiavgift .....	81	38	20	5	1	15	2
Annen forbrytelse utenfor straffeloven .....	239	206	23	10	-	-	-

1) Se oversettelse i vedlegg 1.

1) See translation in annex 1.

Tabell 6. Forbrytelser etterforsket etter type og gjerningssted. Tall for fylke/kommunetype Crimes investigated by type and scene of crime. Figures for county/type of municipality

	I alt Total	Forbry- telse mot den alm. og fred Crime against public order and peace	Forbry- telse			Un- der- slag Em- bezz- le- ment	Tyveri		Larceny		Bruks- tyve- ri av motor- kjøre- tøy Theft of motor vehic- le	Bedra- geri og utro- skap Fraud and breach of trust	Skade- verk Crime in- flic- ting damage to prop- erty	Annen for- bry- telse Other crime
			For- bry- telse mot og sede- lig- heten Sex- ual crime	liv, og helbred Crime of vio- lence against the person	Un- der- slag Em- bezz- le- ment		Simpelt tyveri Simple and minor lar- ceny	Grovt tyve- ri Aggra- vated lar- ceny						
I alt Total ..	220 338	4 148	1 430	7 029	2 068	166 143	46 388	91 677	28 078	7 661	16 645	15 214		
FYLKE COUNTY														
Østfold .....	13 824	312	78	386	112	10 461	3 246	5 210	2 005	470	1 022	983		
Akershus .....	22 566	493	90	486	151	17 500	4 384	9 490	3 626	810	1 681	1 355		
Oslo .....	61 672	162	334	1 603	157	49 863	16 098	26 112	7 653	2 393	2 233	4 927		
Hedmark .....	4 729	137	47	214	71	3 141	1 033	1 762	346	276	504	339		
Oppland .....	4 551	156	20	189	76	3 063	884	1 776	403	214	505	328		
Buskerud .....	14 580	131	64	393	288	11 254	1 997	6 633	2 624	428	1 083	939		
Vestfold .....	13 729	287	56	278	127	10 663	3 022	5 563	2 078	419	1 047	852		
Telemark .....	7 677	263	60	304	64	5 271	1 620	2 987	664	321	758	636		
Aust-Agder .....	4 310	150	31	189	44	2 950	804	1 717	429	203	480	263		
Vest-Agder .....	8 975	146	74	257	126	7 038	1 613	4 145	1 280	209	642	483		
Rogaland .....	12 257	296	95	350	156	8 866	1 814	5 508	1 544	433	1 354	707		
Hordaland .....	23 086	607	186	953	254	16 757	4 269	9 390	3 098	679	2 016	1 634		
Sogn og Fjordane	1 258	35	15	82	10	696	328	327	41	39	305	76		
Møre og Romsdal	3 693	241	31	259	27	2 254	699	1 353	202	127	485	269		
Sør-Trøndelag ..	9 551	162	81	249	261	7 499	1 798	4 535	1 166	132	788	379		
Nord-Trøndelag ..	2 046	77	34	104	30	1 341	430	758	153	85	263	112		
Nordland .....	4 366	173	62	316	66	2 568	1 068	1 309	191	177	577	427		
Troms .....	4 911	159	32	197	26	3 604	849	2 323	432	144	461	288		
Finmark .....	2 384	159	40	215	20	1 245	375	737	133	64	440	201		
Svalbard .....	16	2	-	4	-	10	7	1	2	-	-	-		
Utlandet Abroad	157	-	-	1	2	99	50	41	8	38	1	16		
KOMMUNETYPE(1) TYPE OF MUNICI- PALITY(1)														
Landbruks- og fiskerikommune ..	7 160	352	79	330	62	4 645	1 505	2 797	343	227	1 062	403		
Blandet land- bruks- og industrikommune	3 690	143	32	169	32	2 529	692	1 599	238	103	436	246		
Industrikommune	8 247	306	62	308	87	5 608	1 522	3 184	902	348	975	553		
Mindre sentral, blandet tjenes- teytings og industrikommune	6 931	291	82	360	63	4 601	1 437	2 630	534	179	920	435		
Sentral, blandet tjenesteyttings- og industri- kommune .....	52 285	1 085	297	1 576	689	38 779	9 898	21 278	7 603	1 869	4 365	3 625		
Mindre sentral tjenesteyttings- kommune .....	11 576	497	111	662	113	7 682	2 346	4 485	851	394	1 312	805		
Sentral tjeneste- yttingskommune ..	130 276	1 472	767	3 619	1 020	102 190	28 931	55 662	17 597	4 503	7 574	9 131		
Svalbard og ut- landet .....	173	2	-	5	2	109	57	42	10	38	1	16		

1) Se oversettelse i vedlegg 2.

1) See translation in annex 2.

Tabell 7. Forbrytelser etterforsket etter type. Politidistrikt Crimes investigated by type. Police district

Politi- distrikt Police district	I alt Total	Forbry- telse mot den alm. orden og fred Crime against public order and peace	Forbry- telse For- bry- telse mot sede- lig- heten Sex- ual crime the	Forbry- telse mot legeme og Crime of vio- lence against the person	Un- der- slag Em- bezz- le- ment	Tyveri Larceny			Bruks- tyve- ri av motor- kjøre- tøy Theft of motor vehic- le	Bedra- geri og utro- skap Fraud and breach of trust	Skade- verk Crime in- flic- ting damage to pro- perty	Annen for- bry- telse Other crime
						I alt Total	Simpelt tyveri and minor lar- ceny	Grovt tyve- ri Aggra- vated lar- ceny				
Hele landet The whole country .....	220 338	4 148	1 430	7 029	2 068	166 143	46 388	91 677	28 078	7 661	16 645	15 214
Oslo(1) .....	61 776	166	336	1 600	163	49 938	16 082	26 244	7 612	2 507	2 232	4 834
Halden(1) .....	1 407	23	5	44	15	1 030	475	428	127	46	87	157
Sarpsborg(1) ...	3 922	91	43	141	51	2 667	913	1 206	548	247	272	410
Fredrikstad(1) .	4 471	144	19	122	19	3 543	996	1 863	684	65	329	230
Moss(1) .....	3 998	56	11	76	20	3 177	861	1 701	615	126	334	198
Follo(1) .....	4 459	225	27	110	34	3 239	989	1 571	679	143	388	293
Romerike .....	8 391	255	36	220	106	6 129	1 124	3 794	1 211	354	837	454
Kongsvinger ....	864	12	5	36	4	648	144	407	97	42	62	55
Hamar(1) .....	2 696	80	26	111	46	1 764	693	868	203	157	333	179
Østerdal .....	1 011	44	16	67	17	618	196	385	37	55	104	90
Gudbrandsdal ...	1 192	42	5	57	13	877	250	541	86	40	109	49
Vestoppland(1) .	3 211	114	15	131	60	2 073	611	1 163	299	143	396	279
Ringerike(1) ...	3 618	9	12	135	21	2 802	748	1 640	414	81	313	245
Asker og Bærum(1) .....	9 985	15	27	157	24	8 327	2 332	4 186	1 809	294	468	673
Drammen(1) .....	8 844	90	36	209	206	6 898	878	4 048	1 972	271	598	536
Kongsberg(1) ...	2 329	31	16	58	71	1 710	396	1 052	262	86	173	184
Nord-Jarls- berg(1) .....	3 396	81	15	62	33	2 641	816	1 316	509	117	303	144
Tønsberg(2) ....	4 536	190	12	102	27	3 362	989	1 678	695	170	319	354
Sandefjord(1) ..	3 129	6	15	71	41	2 456	446	1 376	634	72	247	221
Larvik(2) .....	2 610	8	13	41	21	2 194	772	1 163	259	34	178	121
Skien(1) .....	2 797	38	27	124	25	2 031	669	1 143	219	98	169	285
Telemark(1) ....	2 856	128	27	104	21	1 855	559	993	303	151	329	241
Notodden .....	966	37	3	38	12	642	166	417	59	21	181	32
Rjukan .....	378	14	1	17	2	284	102	175	7	15	34	11
Kragerø .....	632	45	2	20	2	431	124	231	76	15	44	73
Arendal(1) .....	3 987	143	26	187	44	2 696	740	1 552	404	186	456	249
Kristiansand(1)	7 263	39	66	179	106	5 913	1 373	3 412	1 128	155	431	374
Vest-Agder(1) ..	1 985	115	13	80	19	1 347	300	868	179	62	233	116
Rogaland .....	1 900	127	12	67	9	1 208	272	741	195	94	272	111
Stavanger(1) ...	7 119	95	69	219	146	5 139	1 277	3 079	783	286	695	470
Haugesund .....	3 225	74	14	65	2	2 480	258	1 669	553	72	383	135
Hardanger .....	519	31	1	33	4	346	84	228	34	5	63	36
Hordaland(1) ...	4 457	168	52	210	38	2 969	818	1 662	489	99	639	282
Bergen(1) .....	18 182	407	133	711	210	13 511	3 368	7 559	2 584	570	1 320	1 320
Sogn .....	458	17	3	35	3	198	82	110	6	9	141	52
Fjordane .....	749	17	12	46	7	457	245	180	32	23	164	23
Sunnmøre .....	2 049	162	14	128	11	1 260	356	775	129	73	239	162
Romsdal .....	710	28	8	76	5	416	114	255	47	24	109	44
Nordmøre .....	949	51	8	57	7	584	230	325	29	33	136	73
Uttrøndelag ....	1 904	64	21	90	20	1 302	511	711	80	64	247	96
Trondheim .....	7 612	98	60	159	241	6 177	1 288	3 811	1 078	60	539	278
Inntrøndelag ..	1 685	74	15	78	29	1 128	354	637	137	77	197	87
Namdal .....	401	3	18	26	2	232	78	135	19	23	67	30
Helgeland .....	701	22	7	38	3	415	157	234	24	33	106	77
Rana .....	441	17	6	45	3	215	75	130	10	18	60	77
Bodø .....	1 589	54	29	109	24	1 008	394	533	81	69	163	133
Narvik .....	798	38	6	59	25	455	180	250	25	29	113	73
Lofoten og Vesterålen .....	841	43	15	64	13	468	266	159	43	32	132	74
Senja .....	962	52	10	56	6	619	161	371	87	60	71	88
Troms .....	3 992	104	21	140	18	3 024	696	1 975	353	90	391	204
Vest-Finnmark ...	1 403	79	27	91	11	832	213	527	92	44	223	96
Vardø .....	239	15	2	33	2	118	36	60	22	6	39	24
Vadsø .....	412	50	6	37	3	164	66	87	11	10	106	36
Sør-Varanger ...	315	15	6	53	3	116	58	52	6	5	71	46
Svalbard .....	17	2	-	5	-	10	7	1	2	-	-	-

1) Oppgavene er hentet fra STRASAK-registeret. 2) Oppgavene er delvis hentet fra STRASAK-registeret.

1) The data are obtained from STRASAK. 2) The data are partly obtained from STRASAK.

Tabell 8. Forbrytelser etterforsket pr. 1 000 innbyggere, etter type. Politidistrikt Crimes investigated per 1 000 population, by type. Police district

Politidistrikt Police district	I alt Total	Forbrytelse Forbrytelse			Tyveri Larceny		I alt Total	Simpelt tyveri minor lar- ceny	Grovt tyve- ri Aggra- vated lar- ceny	Bruks- tyve- motor- kjøre- tøy Theft of motor vehic- le	Bedra- geri utro- skap Fraud and breach of trust	Skade- verk Crime flic- ting damage to prop- erty	Annen for- bry- telse Other crime
		mot den alm. orden og fred Crime against public order and peace	For- bry- telse mot sede- Lig- heten Se- xual crime	liv, legeme og helbred Crime of vio- lence against the person	Un- der- slag Em- bezz- le- ment	Simple and lar- ceny							
1984	36,57	1,10	0,22	1,22	0,22	27,54	8,29	15,33	3,92	1,24	2,61	2,42	
1985	38,77	1,32	0,25	1,28	0,25	29,08	9,79	15,06	4,22	1,44	2,58	2,53	
1986	39,49	1,20	0,29	1,30	0,30	29,71	8,81	15,90	4,99	1,28	2,83	2,53	
1987	47,37	1,02	0,30	1,41	0,43	36,25	10,80	19,80	5,65	1,51	3,61	2,78	
1988	52,19	0,98	0,34	1,66	0,49	39,35	10,99	21,72	6,65	1,81	3,94	3,55	
1988													
Oslo	135,44	0,36	0,74	3,51	0,36	109,48	35,26	57,54	16,69	5,50	4,89	10,59	
Halden	40,65	0,66	0,14	1,27	0,43	29,76	13,72	12,37	3,67	1,33	2,51	4,33	
Sarpsborg	48,39	1,12	0,53	1,74	0,63	32,90	11,26	14,88	6,76	3,05	3,36	5,06	
Fredrikstad	69,43	2,24	0,30	1,89	0,30	55,02	15,47	28,93	10,62	1,01	5,11	3,57	
Moss	69,00	0,97	0,19	1,31	0,35	54,83	14,86	29,36	10,61	2,17	5,76	3,28	
Follo	50,64	2,56	0,31	1,25	0,39	36,78	11,23	17,84	7,71	1,62	4,41	3,29	
Romerike	43,41	1,32	0,19	1,14	0,55	31,71	5,82	19,63	6,27	1,83	4,33	2,33	
Kongsvinger	15,49	0,22	0,09	0,65	0,07	11,62	2,58	7,30	1,74	0,75	1,11	0,90	
Hamar	33,45	0,99	0,32	1,38	0,57	21,89	8,60	10,77	2,52	1,95	4,13	2,11	
Østerdal	20,04	0,87	0,32	1,33	0,34	12,25	3,89	7,63	0,73	1,09	2,06	1,78	
Gudbrandsdal	17,09	0,60	0,07	0,82	0,19	12,58	3,59	7,76	1,23	0,57	1,56	0,57	
Vestoppland	28,47	1,01	0,13	1,16	0,53	18,38	5,42	10,31	2,65	1,27	3,51	2,39	
Ringerike	51,45	0,13	0,17	1,92	0,30	39,84	10,64	23,32	5,89	1,15	4,45	3,41	
Asker og Bærum	77,08	0,12	0,21	1,21	0,19	64,28	18,00	32,32	13,97	2,27	3,61	5,17	
Drammen	79,33	0,81	0,32	1,87	1,85	61,88	7,88	36,31	17,69	2,43	5,36	4,75	
Kongsberg	54,45	0,72	0,37	1,36	1,66	39,98	9,26	24,59	6,13	2,01	4,04	4,21	
Nord-Jarlsberg	62,66	1,49	0,28	1,14	0,61	48,73	15,06	24,28	9,39	2,16	5,59	2,58	
Tønsberg	73,75	3,09	0,20	1,66	0,44	54,66	16,08	27,28	11,30	2,76	5,19	5,69	
Sandefjord	77,80	0,15	0,37	1,77	1,02	61,06	11,09	34,21	15,76	1,79	6,14	5,47	
Larvik	64,96	0,20	0,32	1,02	0,52	54,61	19,21	28,95	6,45	0,85	4,43	2,99	
Skien	49,30	0,67	0,48	2,19	0,44	35,80	11,79	20,14	3,86	1,73	2,98	4,93	
Telemark	55,96	2,51	0,53	2,04	0,41	36,34	10,95	19,46	5,94	2,96	6,45	4,70	
Notodden	36,40	1,39	0,11	1,43	0,45	24,19	6,26	15,71	2,22	0,79	6,82	1,13	
Rjukan	27,70	1,03	0,07	1,25	0,15	20,81	7,47	12,82	0,51	1,10	2,49	0,73	
Kragerø	41,46	2,95	0,13	1,31	0,13	28,27	8,13	15,15	4,99	0,98	2,89	4,59	
Arendal	45,11	1,62	0,29	2,12	0,50	30,50	8,37	17,56	4,57	2,10	5,16	2,72	
Kristiansand	75,31	0,40	0,68	1,86	1,10	61,31	14,24	35,38	11,70	1,61	4,47	3,84	
Vest-Agder	36,03	2,09	0,24	1,45	0,34	24,45	5,45	15,75	3,25	1,13	4,23	2,00	
Rogaland	17,52	1,17	0,11	0,62	0,08	11,14	2,51	6,83	1,80	0,87	2,51	1,01	
Stavanger	51,11	0,68	0,50	1,57	1,05	36,89	9,17	22,10	5,62	2,05	4,99	3,37	
Haugesund	37,67	0,86	0,16	0,76	0,02	28,97	3,01	19,49	6,46	0,84	4,47	1,52	
Hardanger	20,22	1,21	0,04	1,29	0,16	13,48	3,27	8,88	1,32	0,19	2,45	1,17	
Hordaland	26,04	0,98	0,30	1,23	0,22	17,35	4,78	9,71	2,86	0,58	3,73	1,64	
Bergen	86,13	1,93	0,63	3,37	0,99	64,00	15,95	35,81	12,24	2,70	6,25	6,25	
Sogn	11,75	0,44	0,08	0,90	0,08	5,08	2,10	2,82	0,15	0,23	3,62	1,28	
Fjordane	11,12	0,25	0,18	0,68	0,10	6,78	3,64	2,67	0,48	0,34	2,43	0,30	
Sunnmøre	16,98	1,34	0,12	1,06	0,09	10,44	2,95	6,42	1,07	0,60	1,98	1,33	

Tabell 8 (forts.). Forbrytelser etterforsket pr. 1 000 innbyggere, etter type. Politidistrikt Crimes investigated per 1 000 population, by type. Police district

Politidistrikt	I alt	Forbrytelse				Tyveri			Annen			
		mot den alm. orden og fred	Forbrytelse mot sedelighet	Forbrytelse mot liv, legeme og helse	Un-der-slag	I alt	Simpelt tyveri	Grovt tyveri	Bruks-tyve-ri av motor-kjøretøy	Bedra-geri og utro-skap	Skade-verk	for-bry-telse
Romsdal .....	12,89	0,51	0,15	1,38	0,09	7,55	2,07	4,63	0,85	0,44	1,98	0,73
Nordmøre .....	15,17	0,82	0,13	0,91	0,11	9,34	3,68	5,20	0,46	0,53	2,17	1,12
Uttrøndelag .....	17,50	0,59	0,19	0,83	0,18	11,97	4,70	6,54	0,74	0,59	2,27	0,83
Trondheim .....	54,05	0,70	0,43	1,13	1,71	43,86	9,15	27,06	7,65	0,43	3,83	1,92
Inntrøndelag .....	18,51	0,81	0,16	0,86	0,32	12,39	3,89	7,00	1,50	0,85	2,16	0,88
Namdalen .....	11,23	0,08	0,50	0,73	0,06	6,50	2,19	3,78	0,53	0,64	1,88	0,84
Helgeland .....	16,02	0,50	0,16	0,87	0,07	9,48	3,59	5,35	0,55	0,75	2,42	1,60
Rana .....	12,90	0,50	0,18	1,32	0,09	6,29	2,19	3,80	0,29	0,53	1,76	2,05
Bodø .....	22,19	0,75	0,41	1,52	0,34	14,08	5,50	7,44	1,13	0,96	2,28	1,82
Narvik .....	24,09	1,15	0,18	1,78	0,75	13,73	5,43	7,55	0,75	0,88	3,41	2,11
Lofoten og												
Vesterålen .....	14,77	0,76	0,26	1,12	0,23	8,22	4,67	2,79	0,76	0,56	2,32	1,23
Senja .....	20,37	1,10	0,21	1,19	0,13	13,11	3,41	7,85	1,84	1,27	1,50	1,69
Troms .....	40,15	1,05	0,21	1,41	0,18	30,42	7,00	19,87	3,55	0,91	3,93	2,01
Vest-Finnmark .....	33,72	1,90	0,65	2,19	0,26	20,00	5,12	12,67	2,21	1,06	5,36	2,16
Vardø .....	28,96	1,82	0,24	4,00	0,24	14,30	4,36	7,27	2,67	0,73	4,73	2,42
Vadsø .....	28,22	3,43	0,41	2,53	0,21	11,24	4,52	5,96	0,75	0,69	7,26	2,06
Sør-Varanger .....	32,88	1,57	0,63	5,53	0,31	12,11	6,05	5,43	0,63	0,52	7,41	4,18
Svalbard .....	16,11	1,90	-	4,74	-	9,48	6,64	0,95	1,90	-	-	-

Tabell 9. Forbrytelser etterforsket etter oppklaring, politiets avgjørelse og gjerningssted. Tall for fylke/kommunetype Crimes investigated by solution, police decision and scene of crime. Figures for county/type of municipality

		Oppklarte forbrytelser Solved crimes								
Forbrytelser i alt Crimes, total	Uoppklarte forbrytelser Un-solved crimes	I alt Total	Påtalebegjæring mangler eller trukket tilbake Request for prosecution deficient or withdrawn	Henlagt, gjerningsmannen under 14 år, sinnssyk, bevisstløs eller død Prosecution dropped, the offender under 14 years of age, insane, unconscious or dead	Henlagt av andre grunner Prosecution dropped for other reasons	Overført barnevernet transferred to Child Welfare	Betinget påtale unnlatelse Fore-conditional fine	Forelegg Ticket	Til-tale Com-mitted for trial	
I alt Total ..	220338	176966	43372	3425	1462	2617	1074	354	4508	29932
FYLKE COUNTY										
Østfold .....	13824	10704	3120	203	75	146	135	13	258	2290
Akershus .....	22566	19156	3410	164	65	321	88	20	236	2516
Oslo .....	61672	52065	9607	505	283	639	60	42	1156	6922
Hedmark .....	4729	3427	1302	100	90	53	23	18	133	885
Oppland .....	4551	3232	1319	104	38	66	22	9	126	954
Buskerud .....	14580	11493	3087	215	77	107	28	16	231	2413
Vestfold .....	13729	11261	2468	166	82	77	61	-	503	1579
Telemark .....	7677	5580	2097	154	38	136	47	10	345	1367
Aust-Agder .....	4310	2811	1499	111	82	123	44	4	167	968
Vest-Agder .....	8975	7060	1915	120	73	149	91	2	143	1337
Rogaland .....	12257	10172	2085	93	122	93	64	13	205	1495
Hordaland .....	23086	17024	6062	668	232	358	259	124	504	3917
Sogn og Fjordane	1258	977	281	48	5	13	12	26	62	115
Møre og Romsdal	3693	2676	1017	124	44	52	13	29	78	677
Sør-Trøndelag ..	9551	8352	1199	131	51	74	29	8	81	825
Nord-Trøndelag ..	2046	1598	448	38	4	13	4	4	35	350
Nordland .....	4366	3248	1118	252	59	88	70	10	114	525
Troms .....	4911	4093	818	75	18	94	18	4	74	535
Finnmark .....	2384	1930	454	152	24	8	6	2	54	208
Svalbard .....	16	12	4	1	-	-	-	-	2	1
Utlandet Abroad	-	-	-	-	-	-	-	-	-	-
KOMMUNETYPE(1) TYPE OF MUNICIPALITY(1)										
Landbruks- og fiskerikommune .	7160	5554	1606	230	47	82	52	29	177	989
Blandet landbruks- og industrikommune.	3690	2743	947	75	28	48	25	17	65	689
Industrikommune.	8247	6048	2199	166	81	71	46	14	271	1550
Mindre sentral, blandet tjenesteytings- og industrikommune.	6931	5097	1834	212	72	94	91	25	210	1130
Sentral, blandet tjenesteytings- og industri-kommune .....	52285	40726	11559	787	391	597	331	44	1368	8041
Mindre sentral tjenesteytings-kommune .....	11576	9035	2541	401	97	182	76	40	211	1534
Sentral tjenesteytingskommune ..	130276	107656	22620	1552	746	1536	453	185	2203	15945
Svalbard og utlandet .....	173	107	66	2	-	7	-	-	3	54

1) Se oversettelse i vedlegg 2.

1) See translation in annex 2.



Tabell 10. Forbrytelser etterforsket etter oppklaring og politiets avgjørelse. Politidistrikt  
Crimes investigated by solution and police decision. Police district

Politidistrikt Police district	For- bry- tel- ser i alt Crimes, total	Uopp- klarte forbry- telser Un- solved crimes	I alt Total	Oppklarte forbrytelser Solved crimes						
				Påtale- begjæring eller trukket tilbake Request for prose- cution deficient or with- drawn	Henlagt, gjernings- mannen under 14 år, sinnssyk, bevisstløs eller død Prosecution dropped, the offender under 14 years of age, insane, unconscious or dead	Henlagt av andre grunner Prose- cution dropped to other reasons	Overført barne- vernet Trans- ferred Child Welfare	Betinget påtale- unnla- telse Fore- legg Ticket conditionally dropped	Fore- legg fine Ticket	Til- tale Com- mit- ted for trial
Hele landet The whole country ....	220338	176966	43372	3425	1462	2617	1074	354	4508	29932
Oslo .....	61776	52082	9694	515	280	636	58	42	1150	7013
Halden .....	1407	973	434	38	10	28	6	-	66	286
Sarpsborg .....	3922	2574	1348	66	17	27	21	7	48	1162
Fredrikstad .....	4471	3534	937	69	19	52	95	3	81	618
Moss .....	3998	3591	407	29	29	38	13	3	59	236
Follo .....	4459	3538	921	49	19	28	63	3	77	682
Romerike .....	8391	7356	1035	40	15	211	9	6	56	698
Kongsvinger .....	864	639	225	11	3	1	4	2	15	189
Hamar .....	2696	2074	622	63	78	31	7	2	87	354
Østerdal .....	1011	697	314	25	10	18	12	14	31	204
Gudbrandsdal .....	1192	994	198	21	3	12	1	1	13	147
Vestoppland .....	3211	2247	964	81	34	47	16	8	113	665
Ringerike .....	3618	2583	1035	79	20	35	5	2	54	840
Asker og Bærum ...	9985	8399	1586	77	37	98	21	11	111	1231
Drammen .....	8844	7228	1616	82	35	54	19	4	147	1275
Kongsberg .....	2329	1695	634	54	21	22	9	10	30	488
Nord-Jarlsberg ...	3396	2960	436	48	23	22	25	-	88	230
Tønsberg .....	4536	3605	931	35	15	18	16	-	224	623
Sandefjord .....	3129	2418	711	53	43	17	16	-	93	489
Larvik .....	2610	2273	337	28	3	13	4	-	97	192
Skien .....	2797	2012	785	68	17	80	14	-	158	448
Telemark .....	2856	1961	895	49	14	29	8	-	134	661
Notodden .....	966	774	192	19	2	12	18	-	26	115
Rjukan .....	378	306	72	11	5	10	3	2	11	30
Kragerø .....	632	492	140	5	-	4	4	8	23	96
Arendal .....	3987	2630	1357	102	79	113	38	4	164	857
Kristiansand .....	7263	5878	1385	93	50	120	53	1	102	966
Vest-Agder .....	1985	1360	625	36	22	40	44	1	40	442
Rogaland .....	1900	1507	393	34	29	33	18	1	22	256
Stavanger .....	7119	5886	1233	55	90	52	21	11	125	879
Haugesund .....	3225	2769	456	3	4	10	25	2	59	353
Hardanger .....	519	419	100	20	7	-	9	3	13	48
Hordaland .....	4457	2899	1558	146	88	47	108	33	142	994
Bergen .....	18182	13723	4459	502	137	312	142	88	346	2932
Sogn .....	458	362	96	41	3	5	-	3	39	5
Fjordane .....	749	603	146	8	2	7	12	22	23	72
Sunnmøre .....	2049	1482	567	61	37	21	11	22	33	382
Romsdal .....	710	488	222	34	1	15	-	5	21	146
Nordmøre .....	949	703	246	27	5	18	2	2	25	167
Uttrøndelag .....	1904	1618	286	50	17	3	13	2	15	186
Trondheim .....	7612	6726	886	80	32	69	14	6	65	620
Inntrøndelag .....	1685	1335	350	30	5	13	2	3	21	276
Namdal .....	401	273	128	8	-	-	2	1	14	103
Helgeland .....	701	606	95	27	7	8	4	-	25	24
Rana .....	441	297	144	27	9	19	1	-	24	64
Bodø .....	1589	1139	450	83	29	30	46	-	33	229

Tabell 10 (forts.). Forbrytelser etterforsket etter oppklaring og politiets avgjørelse. Politidistrikt  
 Crimes investigated by solution and police decision. Police district

Politidistrikt	Forbrytelser i alt	Uoppklarte forbrytelser	I alt	Oppklarte forbrytelser Solved crimes						
				Påtalebe- gjøring mangler eller trukket tilbake	Henlagt, gjernings- mannen under 14 år, sinnssyk, bevisstløs eller død	Henlagt av andre grunner	Over- ført barne- vernet	Betinget påtale- unnla- telse	Fore- legg	Til- tale
Narvik .....	798	630	168	66	5	19	4	2	8	64
Lofoten og Vester- ålen .....	841	583	258	50	8	15	14	8	27	136
Senja .....	962	524	438	32	10	41	2	2	25	326
Troms .....	3992	3592	400	45	9	56	16	2	49	223
Vest-Finnmark ....	1403	1252	151	50	13	3	5	1	24	55
Vardø .....	239	133	106	13	6	1	-	-	9	77
Vadsø .....	412	350	62	29	3	-	-	-	4	26
Sør-Varanger .....	315	181	134	57	3	4	1	1	17	51
Svalbard .....	17	13	4	1	-	-	-	-	2	1

Tabell 11. Oppklaringsprosent for ulike typer forbrytelser. Prosent. 1984-1988 Crimes cleared up for different types of crime. Per cent. 1984-1988

Type forbrytelse(1) Type of crime(1)	1984	1985	1986	1987	1988	Gjennomsnitt Average ----- 1985-1987
Alle typer forbrytelser All types of crime .....	23	23	21	18	20	21
<b>Forbrytelser mot straffeloven</b>						
Forbrytelse mot statens selvstendighet og sikkerhet .....	25	11	50	-	15	20
Forbrytelse mot Norges statsforfatning og statsoverhode .....	.	-	33	43	25	25
Forbrytelse mht. utøvelsen av statsborgerlige rettigheter .....	100	.	.	.	.	.
Forbrytelse i den offentlige tjeneste .....	30	22	43	12	31	26
Forbrytelse mot den offentlige myndighet .....	89	89	85	84	87	86
Vold mot offentlig tjenestemann .....	91	91	88	87	89	89
Forbrytelse mot den alminnelige orden og fred ...	18	17	17	14	17	16
Innbrudd .....	18	17	16	14	16	16
Allmennfarlig forbrytelse .....	70	77	70	70	75	72
Narkotikaforbrytelse .....	87	85	79	77	80	80
Grovt narkotikaforbrytelse .....	86	86	82	77	84	82
Falsk forklaring .....	65	66	56	55	53	59
Falsk anklage .....	59	56	58	53	45	56
Pengefalsk .....	9	-	6	13	-	6
Dokumentfalsk .....	66	71	65	61	65	66
Forbrytelse mot sedeligheten .....	42	44	40	42	39	42
Voldtekt .....	27	33	30	33	24	32
Utuktig omgang med barn under 14 år .....	59	65	54	65	57	61
Incest .....	25	50	51	46	35	49
Forbrytelse mht. familieforhold .....	36	30	39	48	26	39
Forbrytelse mot den personlige frihet .....	45	46	43	41	42	43
Forbrytelse mot liv, legeme og helbred .....	56	55	53	49	51	52
Grovt legemsbeskadigelse .....	57	65	67	45	56	59
Drapsforsøk .....	..	..	..	94	78	..
Drap .....	81	95	95	87	89	92
Uaktsomt drap .....	86	79	75	67	64	74
Ærekrenkelse .....	31	33	28	23	18	28
Underslag .....	49	50	48	42	28	47
Tyveri .....	17	16	14	12	13	14
Simpelt tyveri .....	16	14	13	9	10	12
Grovt tyveri .....	16	16	14	12	13	14
Brukstyveri av motorkjøretøy .....	22	22	18	17	18	19
Utpressing og ran .....	28	30	25	23	27	26
Ran .....	22	25	20	19	23	21
Grovt ran .....	78	54	49	57	49	53
Bedrageri og utroskap .....	59	62	54	44	46	53
Forbrytelse i gjeldsforhold .....	52	50	61	32	37	48
Skadeverk .....	19	20	17	15	18	17
Åger og lykkespill .....	-	-	-	73	10	24
Forbrytelse i sjøfartsforhold .....	50	50	30	72	68	50
Heleri og etterfølgende bistand .....	78	82	79	81	78	80
<b>Forbrytelser utenfor straffeloven</b>						
Narkotikaforbrytelse etter lov om legemidler mv.	82	80	79	80	77	80
Forbrytelse mot lov om merverdiavgift .....	73	74	72	87	82	78
Annen forbrytelse utenfor straffeloven .....	65	61	45	56	66	54

1) Se oversettelse i vedlegg 1.

1) See translation in annex 1.

Tabell 12. Oppklaringsprosent. Politidistrikt. 1984-1988 Crimes cleared up. Police district.  
Per cent. 1984-1988

Politidistrikt Police district	1984	1985	1986	1987	1988	Korrigert(1) Adjusted(1) 1988
Hele landet The whole country .....	23	23	21	18	20	21
Oslo .....	21	20	20	14	16	17
Halden .....	37	25	27	18	31	33
Sarpsborg .....	43	37	32	30	34	33
Fredrikstad .....	21	28	20	21	21	24
Moss .....	24	21	25	11	10	11
Follo .....	11	14	12	14	21	22
Romerike .....	24	17	14	11	12	13
Kongsvinger .....	28	39	34	23	26	28
Hamar .....	15	34	26	29	23	25
Østerdal .....	41	41	33	42	31	33
Gudbrandsdal .....	26	30	23	19	17	18
Vestoppland .....	26	27	19	24	30	31
Ringerike .....	29	25	19	17	29	31
Asker og Bærum .....	16	14	11	16	16	20
Drammen .....	23	19	19	18	18	21
Kongsberg .....	29	27	20	19	27	27
Nord-Jarlsberg .....	20	18	14	14	13	16
Tønsberg .....	17	20	21	15	21	20
Sandefjord .....	29	26	20	18	23	25
Larvik .....	13	18	18	19	13	17
Skien .....	34	34	19	18	28	29
Telemark .....	27	28	25	25	31	32
Notodden .....	26	25	33	23	20	22
Rjukan .....	25	34	39	29	19	22
Kragerø .....	32	46	33	29	22	22
Arendal .....	37	33	44	27	34	35
Kristiansand .....	16	22	27	20	19	22
Vest-Agder .....	38	19	37	29	32	34
Rogaland .....	26	31	25	24	21	22
Stavanger .....	11	19	19	15	17	18
Haugesund .....	25	21	19	18	14	19
Hardanger .....	46	33	25	23	19	22
Hordaland .....	33	30	15	22	35	37
Bergen .....	22	22	18	21	25	26
Sogn .....	31	31	26	21	21	19
Fjordane .....	30	31	27	34	20	25
Sunnmøre .....	34	33	27	33	28	30
Romsdal .....	30	40	49	33	31	31
Nordmøre .....	39	14	31	30	26	28
Uttrøndelag .....	32	29	21	20	15	18
Trondheim .....	15	15	12	14	12	15
Inntrøndelag .....	23	44	36	20	21	22
Namdal .....	39	31	29	35	32	31
Helgeland .....	24	34	22	15	14	13
Rana .....	33	33	48	34	33	25
Bodø .....	43	38	28	29	28	30
Narvik .....	28	27	24	40	21	23
Lofoten og Vesterålen .....	32	32	26	29	31	33
Senja .....	29	33	22	30	46	49
Troms .....	21	21	8	8	10	12
Vest-Finnmark .....	32	27	26	19	11	11
Vardø .....	51	58	29	32	44	48
Vadsø .....	55	53	50	19	15	17
Sør-Varanger .....	33	33	40	42	43	38
Svalbard .....	14	23	14	25	24	13

1) Standardberegnet etter forbrytelsens art. Som vektor er nyttet forbrytelser etterforsket i hele landet i 1978 fordelt etter art.

1) Standard computation by type of offence, using as weights the number of crimes investigated in the whole country in 1978 by type of offence.

Tabell 13. Siktelser etter politiets avgjørelse og type forbrytelse Charges by police decision and type of crime

Type forbrytelse(1) Type of crime(1)	I alt Total	Henlagt, gjernings- mannen under 14 år, sinnssyk, bevisstløs eller død Prosecu- tion drop- ped, the offender under 14 years of age, in- sane, un- conscious or dead	Henlagt av andre Prose- cution dropped for other reasons	Over- ført barne- vernet Trans- ferred to Child Wel- fare	Be- tinget på- tale- unnla- telse Prose- cution condi- tio- nally drop- ped	Fore- legg Ticket fine	Tiltale Committ- ed for trial
Alle typer forbrytelser All types of crime .....	50 238	2 212	3 179	1 814	611	5 116	37 306
Forbrytelser mot straffeloven							
Forbrytelse mot statens selv- stendighet og sikkerhet.....	7	-	-	-	-	-	7
Forbrytelse mot Norges statsfor- fatning og statsoverhode .....	1	-	-	-	-	-	1
Forbrytelse mot statsmaktene .....	-	-	-	-	-	-	-
Majestetsforbrytelse .....	-	-	-	-	-	-	-
Ulovlig militærorganisasjon .....	-	-	-	-	-	-	-
Annen forbrytelse mot Norges statsforfatning og statsoverhode ..	1	-	-	-	-	-	1
Forbrytelse mht. utøvelsen av statsborgerlige rettigheter .....	-	-	-	-	-	-	-
Forbrytelse i den offentlige tjeneste	15	-	3	-	-	-	12
Vinningsforbrytelse i den offentlige tjeneste .....	5	-	1	-	-	-	4
Brevbrudd i den offentlige tjeneste	3	-	-	-	-	-	3
Annen forbrytelse i den offentlige tjeneste .....	7	-	2	-	-	-	5
Forbrytelse mot den offentlige myndighet .....	570	13	21	4	5	57	470
Vold mot offentlig tjenestemann ...	482	12	13	2	1	42	412
Ulovlig påvirkning av offentlig tjenestemann .....	32	-	3	-	-	3	26
Motarbeiding av etterforskning, medvirkning til rømning .....	12	-	3	-	-	3	6
Annen forbrytelse mot den offentlige myndighet .....	44	1	2	2	4	9	26
Forbrytelse mot den alminnelige orden og fred .....	950	63	66	56	13	92	660
Opprør og oppløp mv. ....	6	-	1	-	-	2	3
Rasediskriminering .....	3	1	-	-	-	1	1
Oppfordring til straffbar handling mv. ....	2	-	1	-	-	-	1
Brevbrudd .....	3	-	-	-	-	-	3
Innbrudd .....	878	60	55	56	13	54	640
Annen forbrytelse mot den alminnelige orden og fred .....	58	2	9	-	-	35	12
Allmennfarlig forbrytelse .....	3 394	83	187	7	7	352	2 758
Forsettlig forvoldelse av ildebrann	86	15	8	-	1	3	59
Uaktsom forvoldelse av ildebrann ..	71	21	1	1	3	16	29
Påførelse av smittsom kjønnssykdom	-	-	-	-	-	-	-
Narkotikaforbrytelse .....	2 860	43	173	6	3	320	2 315
Grov narkotikaforbrytelse .....	338	1	1	-	-	5	331
Annen allmennfarlig forbrytelse ...	39	3	4	-	-	8	24

1) Se oversettelse i vedlegg 1.

1) See translation in annex 1.

Tabell 13 (forts.). Siktelser etter politiets avgjørelse og type forbrytelse Charges by police decision and type of crime

Type forbrytelse(1)	I alt	Henlagt, gjerningsmannen under 14 år, sinnssyk, bevisstløs eller død	Henlagt av andre grunner	Overført barnevernet	Betinget påtaleunnlatelse	Forelegg	Tiltale
Forbrytelser mot straffeloven (forts.)							
Falsk forklaring .....	89	2	4	-	-	8	75
Falsk anklage .....	108	6	3	-	1	11	87
Forsettlig falsk anklage .....	80	5	3	-	1	8	63
Annen falsk anklage .....	28	1	-	-	-	3	24
Pengefalsk .....	-	-	-	-	-	-	-
Dokumentfalsk .....	945	16	92	11	12	123	691
Benyttelse av falskt dokument .....	446	3	20	7	7	52	357
Forfalskning av dokument .....	499	13	72	4	5	71	334
Ødeleggelse av dokument mv. ....	-	-	-	-	-	-	-
Forbrytelse mot sedeligheten .....	604	20	46	10	5	123	400
Voldtekt .....	89	-	1	-	-	-	88
Utuktig omgang med barn under 14 år	150	9	12	4	1	-	124
Utuktig omgang med mindreårige							
ellers .....	29	-	-	-	1	-	28
Utuktig handling osv. med barn							
under 16 år .....	50	-	7	2	1	5	35
Utbredelse av utuktige skrifter mv.	43	-	5	-	-	19	19
Krenkelse av ærbarhet ved utuktig							
atferd .....	89	3	2	-	-	60	24
Incest .....	32	1	-	-	-	-	31
Annen forbrytelse mot sedeligheten	122	7	19	4	2	39	51
Forbrytelse mht. familieforhold.....	15	-	1	-	-	4	10
Misligholdt forsørgelsesplikt m.m.	3	-	-	-	-	-	3
Inngåelse av ugyldig eller							
omstøtelig ekteskap .....	-	-	-	-	-	-	-
Annen forbrytelse mht. familie-							
forhold .....	12	-	1	-	-	4	7
Forbrytelse mot den personlige frihet	755	42	66	3	5	127	512
Tvang og trusler .....	735	42	60	3	5	119	506
Annen forbrytelse mot den person-							
lige frihet .....	20	-	6	-	-	8	6
Forbrytelse mot liv, legeme og							
helbred .....	2 983	116	247	12	8	777	1 823
Legemsfornærmelse .....	2 086	83	205	12	5	701	1 080
Legemsbeskadigelse .....	752	20	39	-	2	71	620
Grov legemsbeskadigelse.....	26	3	-	-	-	-	23
Uaktsom legemsbeskadigelse .....	5	-	1	-	-	1	3
Drapsforsøk .....	31	2	-	-	-	-	29
Drap .....	50	6	-	-	-	-	44
Uaktsomt drap .....	7	-	-	-	-	-	7
Barnedrap mv. ....	2	-	-	-	-	-	2
Annen forbrytelse mot liv, legeme							
og helbred .....	24	2	2	-	1	4	15
Ærekrenkelse .....	50	3	29	-	-	9	9
Underslag .....	405	15	87	2	-	24	277
Underslag .....	342	13	83	-	-	23	223
Grovt underslag .....	63	2	4	2	-	1	54
Tyveri .....	28 617	1 400	1 470	1 573	498	1 278	22 398
Simpelt tyveri .....	5 090	318	491	244	97	821	3 119
Fra bedrift, kontor og lager ....	725	60	42	59	15	20	529
Fra leilighet, bolighus og hytte	543	43	50	22	10	31	387
Fra befordringsmiddel .....	724	38	49	51	20	45	521
Fra kafé og restaurant.....	142	14	9	12	1	11	95
Fra garderobe .....	96	16	7	12	2	4	55
Fra butikk .....	1 500	71	203	16	31	585	594
Sykkeltyveri .....	50	9	4	5	3	10	19
Annet simpelt tyveri .....	1 310	67	127	67	15	115	919

1) Se oversettelse i vedlegg 1.

1) See translation in annex 1.

Tabell 13 (forts.). Siktelser etter politiets avgjørelse og type forbrytelse Charges by police decision and type of crime

Type forbrytelse(1)	I alt	Henlagt, gjerningsmannen under 14 år, sinnssyk, bevisstløs eller død	Henlagt av andre grunner	Overført barnevernet	Be-tinget på-tale-unnlatelse	Fore-legg	Tiltale
<b>Forbrytelser mot straffeloven (forts.)</b>							
<b>Tyveri (forts.)</b>							
Grovt tyveri .....	17 097	853	704	913	319	276	14 032
Fra forretning, bedrift, kontor og lager .....	9 039	397	360	441	184	126	7 531
Fra leilighet, bolighus og hytte .....	2 712	145	119	171	14	28	2 235
Fra befordringsmiddel .....	2 677	87	110	89	50	58	2 283
Fra person på offentlig sted ....	97	4	10	5	3	6	69
Annet grovt tyveri .....	2 572	220	105	207	68	58	1 914
Brukstyveri av motorkjøretøy.....	6 430	229	275	416	82	181	5 247
Bil .....	5 194	109	210	244	59	110	4 462
Motersykel .....	365	25	20	26	12	22	260
Annet motorkjøretøy .....	417	22	29	44	3	25	294
Utpressing og ran .....	356	8	11	1	-	3	333
Utpressing .....	18	4	-	-	-	-	14
Ran .....	241	4	10	1	-	2	224
Grovt ran .....	93	-	1	-	-	-	92
Utpressing og ran, diverse .....	4	-	-	-	-	1	3
Bedrageri og utroskap .....	3 551	80	263	12	19	113	3 064
Bedrageri .....	3 082	69	226	11	18	90	2 668
Grovt bedrageri .....	132	2	8	-	1	1	120
Forsikringsbedrageri .....	138	2	4	1	-	2	129
Utroskap .....	8	-	1	-	-	-	7
Grov utroskap .....	15	-	-	-	-	-	15
Salg av gjenstand kjøpt med eiendomsforbehold mv. ....	53	3	10	-	-	10	30
Bedrageri og utroskap, diverse ....	123	4	14	-	-	10	95
Forbrytelse i gjeldsforhold .....	92	7	18	-	-	22	45
Forsømmelig og uriktig bokføring ..	13	1	1	-	-	4	7
Annen forbrytelse i gjeldsforhold ..	79	6	17	-	-	18	38
Skadeverk .....	3 027	291	271	101	22	796	1 546
Skadeverk .....	2 727	261	263	89	21	760	1 333
Grovt skadeverk .....	297	30	8	12	1	36	210
Misbruk av forretningshemmeligheter mv. ....	3	-	-	-	-	-	3
Åger og lykkespill .....	4	-	-	-	-	3	1
Forbrytelse i sjøfartsforhold .....	46	1	2	-	-	32	11
Heleri og etterfølgende bistand .....	1 123	17	81	14	6	191	814
Heleri .....	1 094	16	76	14	6	186	796
Etterfølgende bistand.....	29	1	5	-	-	5	18
<b>Forbrytelser utenfor straffeloven</b>							
Forbrytelse mot lov om priser, utbytte og konkurranseforhold.....	12	-	-	-	1	9	2
Narkotikaforbrytelse mot lov om legemidler med videre .....	2 096	21	183	8	4	856	1 024
Forbrytelse mot lov om merverdiavgift .....	175	-	8	-	-	23	144
Forbrytelse mot lov om investeringsavgift .....	-	-	-	-	-	-	-
Annen forbrytelse utenfor straffeloven.....	248	8	20	-	5	83	132

1) Se oversettelse i vedlegg 1.

1) See translation in annex 1.

Tabell 14. Siktelser etter politiets avgjørelse, siktedes kjønn og alder Charges by police decision, sex and age of the person charged

Kjønn og alder Sex and age	I alt Total	Henlagt, gjernings- mannen under 14 år, sinnssyk, bevisstløs eller død	Henlagt av andre grunner	Over- ført barne- vernet	Be- tinget på- tale- unnla- telse	Fore- legg Ticket	Tiltale Commit- ted for trial
		Prosecu- tion drop- ped, the offender under 14 years of age, in- sane, un- conscious or dead	Prose- cution dropped for other reasons	Trans- ferred to Child Wel- fare	Prose- cution condi- tio- nally drop- ped		
Begge kjønn Both sexes							
Alle aldere All ages	50 238	2 029	3 205	1 930	616	5 119	37 339
-13 år years	1 248	1 065	26	116	5	3	33
14-17 "	11 914	98	664	1 782	422	903	8 045
18-20 "	11 177	98	589	-	101	1 064	9 325
21-24 "	9 102	152	573	-	24	978	7 375
25-39 "	13 433	328	964	-	35	1 543	10 563
40-59 "	2 023	110	182	-	8	396	1 327
60- "	247	33	32	-	13	80	89
Uoppgitt Unknown	1 094	145	175	32	8	152	582
Menn Males							
Alle aldere	46 367	1 877	2 861	1 847	532	4 382	34 868
-13 år	1 194	1 019	23	116	3	2	31
14-17 "	11 274	92	610	1 700	370	759	7 743
18-20 "	10 394	94	523	-	92	913	8 772
21-24 "	8 334	107	495	-	21	845	6 866
25-39 "	12 167	303	858	-	27	1 332	9 647
40-59 "	1 793	95	160	-	4	339	1 195
60- "	193	31	23	-	8	51	80
Uoppgitt	1 018	136	169	31	7	141	534
Kvinner Females							
Alle aldere	3 871	152	344	83	84	737	2 471
-13 år	54	46	3	-	2	1	2
14-17 "	640	6	54	82	52	144	302
18-20 "	783	4	66	-	9	151	553
21-24 "	768	45	78	-	3	133	509
25-39 "	1 266	25	106	-	8	211	916
40-59 "	230	15	22	-	4	57	132
60- "	230	15	22	-	4	57	132
Uoppgitt	76	9	6	1	1	11	48



Tabell 15. Siktelser etter siktedes kjønn/alder og type forbrytelse Charges by sex/age of the person charged and type of crime

Type forbrytelse(1) Type of crime(1)	I alt Total	Kjønn Sex		Alder Age							Uopp- gitt Un- known
		Menn Males	Kvinner Females	-13	14-17	18-20	21-24	25-39	40-59	60-	
Alle typer forbrytelser All types of crime ....	50 238	46 367	3 871	1 393	11 914	11 177	9 102	13 433	2 023	247	949
Forbrytelser mot straffeloven											
Forbrytelse mot statens selvstendighet og sikkerhet ....	7	6	1	-	2	4	-	1	-	-	-
Forbrytelse mot Norges statsforfatning og statsoverhode .....	1	1	-	-	-	-	-	1	-	-	-
Forbrytelse mot statsmaktene .....	-	-	-	-	-	-	-	-	-	-	-
Majestetsforbrytelse	-	-	-	-	-	-	-	-	-	-	-
Ulovlig militærorganisasjon .....	-	-	-	-	-	-	-	-	-	-	-
Annen forbrytelse mot Norges statsforfatning og statsoverhode .....	1	1	-	-	-	-	-	1	-	-	-
Forbrytelse mht. utøvelsen av statsborgerlige rettigheter .	-	-	-	-	-	-	-	-	-	-	-
Forbrytelse i den offentlige tjeneste ...	15	13	2	-	-	1	-	6	5	1	2
Vinningsforbrytelse i den offentlige tjeneste .....	5	5	-	-	-	-	-	4	1	-	-
Brevbrudd i den offentlige tjeneste .	3	2	1	-	-	1	-	1	1	-	-
Annen forbrytelse i den offentlige tjeneste .....	7	6	1	-	-	-	-	1	3	1	2
Forbrytelse mot den offentlige myndighet ..	570	514	56	2	81	125	137	180	38	2	5
Vold mot offentlig tjenestemann .....	482	438	44	2	67	106	115	159	31	-	2
Ulovlig påvirkning av offentlig tjenestemann .....	32	32	-	-	4	9	6	8	5	-	-
Motarbeiding av etterforskning, medvirkning til rømning	12	11	1	-	5	3	2	1	1	-	-
Annen forbrytelse mot den offentlige myndighet .....	44	33	11	-	5	7	14	12	1	2	3
Forbrytelse mot den alminnelige orden og fred	950	920	30	46	288	257	156	170	23	1	9
Opprør og oppløp mv.	6	6	-	-	2	2	-	2	-	-	-
Rasediskriminering	3	3	-	-	-	1	1	1	-	-	-
Oppfordring til straffbar handling mv. ....	2	2	-	-	-	2	-	-	-	-	-
Brevbrudd .....	3	3	-	-	-	1	-	2	-	-	-
Innbrudd .....	878	853	25	46	271	229	145	158	20	-	9
Annen forbrytelse mot den alminnelige orden og fred .....	58	53	5	-	15	22	10	7	3	1	-

1) Se oversettelse i vedlegg 1.

1) See translation in annex 1.

Tabell 15 ( forts.). Siktelser etter siktedes kjønn/alder og type forbrytelse Charges by sex/age of the person charged and type of crime

Type forbrytelse(1)	I alt	Kjønn		Alder							Uopp- gitt	
		Menn	Kvinner	-13	14-17	18-20	21-24	25-39	40-59	60-		
Forbrytelser mot straffeloven (forts.)												
Allmennfarlig forbrytelse .....	3 394	2 842	552	27	164	505	901	1 627	107	8	55	
Forsettlig forvoldelse av ildebrann	86	71	15	4	8	3	18	28	23	2	-	
Uaktsom forvoldelse av ildebrann .....	71	63	8	20	11	5	6	16	7	4	2	
Påførelse av smittsom kjønnssykdom ..	-	-	-	-	-	-	-	-	-	-	-	
Narkotikaforbrytelse	2 860	2 387	473	2	130	469	778	1 387	47	-	47	
Grov narkotikaforbrytelse .....	338	285	53	-	4	23	90	185	30	1	5	
Annen allmennfarlig forbrytelse .....	39	36	3	1	11	5	9	11	-	1	1	
Falsk forklaring ....	89	76	13	-	9	24	19	27	5	3	2	
Falsk anklage .....	108	98	10	3	18	30	25	27	3	1	1	
Forsettlig falsk anklage .....	80	71	9	2	13	23	20	18	2	1	1	
Annen falsk anklage	28	27	1	1	5	7	5	9	1	-	-	
Pengefalsk .....	-	-	-	-	-	-	-	-	-	-	-	
Dokumentfalsk .....	945	842	103	2	156	157	176	352	59	5	38	
Benyttelse av falskt dokument .....	446	423	23	-	77	83	78	167	28	2	11	
Forfalskning av dokument.....	499	419	80	2	79	74	98	185	31	3	27	
Ødeleggelse av dokument mv. ....	-	-	-	-	-	-	-	-	-	-	-	
Forbrytelse mot sedeligheten .....	604	598	6	8	42	37	77	242	106	36	56	
Voldtekt .....	89	89	-	-	8	5	19	46	8	1	2	
Utuktig omgang med barn under 14 år ..	150	150	-	6	10	4	10	60	26	15	19	
Utuktig omgang med mindreårige ellers	29	29	-	-	1	2	5	12	9	-	-	
Utuktig handling osv. med barn under 16 år .....	50	49	1	-	8	3	4	14	11	6	4	
Utbredelse av utuktige skrifter mv. .	43	40	3	-	-	1	-	17	16	-	9	
Krenkelse av ærbarhet ved utuktig atferd	89	89	-	-	5	11	17	45	8	-	3	
Incest .....	32	31	1	1	-	-	1	11	9	-	10	
Annen forbrytelse mot sedeligheten ..	122	121	1	1	10	11	21	37	19	14	9	
Forbrytelse mht. familieforhold .....	15	15	-	-	1	-	2	7	4	-	1	
Misligholdt forsørgelsesplikt m.m.	3	3	-	-	-	-	-	1	1	-	1	
Inngåelse av ugyldig eller omstøtelig ekteskap .....	-	-	-	-	-	-	-	-	-	-	-	
Annen forbrytelse mht. familieforhold	12	12	-	-	1	-	2	6	3	-	-	
Forbrytelse mot den personlige frihet ...	755	718	37	8	55	83	166	328	88	6	21	
Tvang og trusler ..	735	701	34	8	55	80	163	316	87	6	20	
Annen forbrytelse mot den personlige frihet .....	20	17	3	-	-	3	3	12	1	-	1	

1) Se oversettelse i vedlegg 1.

1) See translation in annex 1.

Tabell 15 ( forts.). Siktelses etter siktedes kjønn/alder og type forbrytelse Charges by sex/age of the person charged and type of crime

Type forbrytelse(1)	I alt	Kjønn		Alder							Uopp- gitt
		Menn	Kvinner	-13	14-17	18-20	21-24	25-39	40-59	60-	
Forbrytelser mot straffeloven (forts.)											
Forbrytelse mot liv, legeme og helbred ...	2 983	2 847	136	31	374	613	611	998	283	24	49
Legemsfornærmelse .	2 086	1 993	93	27	277	433	416	669	208	19	37
Legemsbeskadigelse	752	722	30	3	90	171	166	250	58	2	12
Grov legems- beskadigelse .....	26	25	1	-	2	-	8	15	1	-	-
Uaktsom legems- beskadigelse .....	5	5	-	-	2	-	-	3	-	-	-
Drapsforsøk .....	31	30	1	-	-	1	3	22	3	2	-
Drap .....	50	43	7	-	2	1	10	25	12	-	-
Uaktsomt drap .....	7	7	-	-	-	1	1	5	-	-	-
Barnedrap mv. ....	2	2	-	-	-	-	-	2	-	-	-
Annen forbrytelse mot liv, legeme og helbred .....	24	20	4	1	1	6	7	7	1	1	-
Ærekrenkelse .....	50	36	14	-	1	3	3	13	17	6	7
Underslag .....	405	367	38	2	11	68	94	126	50	8	46
Underslag .....	342	306	36	1	9	60	86	110	28	8	40
Grovt underslag ...	63	61	2	1	2	8	8	16	22	-	6
Tyveri .....	28 617	27 061	1 556	1 037	9 401	7 135	4 462	5 668	567	88	259
Simpelt tyveri ....	5 090	4 268	822	229	1 281	951	854	1 388	226	82	79
Fra bedrift, kon- tor og lager ....	725	665	60	51	213	122	109	194	23	4	9
Fra leilighet, bolighus og hytte	543	481	62	35	136	84	85	170	24	3	6
Fra befordrings- middel .....	724	698	26	28	270	204	102	100	8	2	10
Fra kafé og res- taurant .....	142	122	20	7	37	23	29	39	6	-	1
Fra garderobe ...	96	82	14	13	31	19	10	23	-	-	-
Fra butikk .....	1 500	993	507	40	271	216	306	457	115	69	26
Sykkeltveri ....	50	47	3	9	13	7	5	12	4	-	-
Annet simpelt tyveri .....	1 310	1 180	130	46	310	276	208	393	46	4	27
Grovt tyveri .....	17 097	16 533	564	641	5 413	4 708	2 625	3 297	274	5	134
Fra forretning, bedrift, kontor og lager .....	9 039	8 741	298	285	2 983	2 500	1 465	1 632	128	3	43
Fra leilighet, bolighus og hytte	2 712	2 586	126	106	638	574	427	846	75	2	44
Fra befordrings- middel .....	2 677	2 626	51	64	790	976	414	401	16	-	16
Fra person på offentlig sted ..	97	89	8	3	16	17	24	31	5	-	1
Annet grovt tyveri	2 572	2 491	81	183	986	641	295	387	50	-	30
Brukstyveri av motorkjøretøy .....	6 430	6 260	170	167	2 707	1 476	983	983	67	1	46
Bil .....	5 194	5 047	147	54	1 985	1 264	895	899	58	1	38
Motorsykkel .....	365	359	6	21	219	71	24	29	-	-	1
Annet motor- kjøretøy .....	871	854	17	92	503	141	64	55	9	-	7
Utpressing og ran ...	356	324	32	-	65	58	91	124	16	-	2
Utpressing .....	18	18	-	-	7	2	3	5	1	-	-
Ran .....	241	216	25	-	51	40	60	80	8	-	2
Grovt ran .....	93	86	7	-	7	15	28	37	6	-	-
Utpressing og ran, diverse .....	4	4	-	-	-	1	-	2	1	-	-

1) Se oversettelse i vedlegg 1.

1) See translation in annex 1.

Tabell 15 ( forts.). Siktelser etter siktedes kjønn/alder og type forbrytelse Charges by sex/age of the person charged and type of crime

Type forbrytelse(1)	I alt	Kjønn		Alder							Uopp- gitt
		Menn	Kvinner	-13	14-17	18-20	21-24	25-39	40-59	60-	
<b>Forbrytelser mot straffeloven (forts.)</b>											
Bedrageri og utroskap	3 551	2 904	647	11	129	556	778	1 552	304	30	191
Bedrageri .....	3 082	2 484	598	8	118	485	710	1 348	238	27	148
Grovt bedrageri ...	132	117	15	2	-	6	23	65	24	2	10
Forsikringsbedrageri	138	125	13	-	7	41	20	40	21	1	8
Utroskap .....	8	7	1	-	-	2	-	5	-	-	1
Grovt utroskap .....	15	15	-	-	-	-	-	3	12	-	-
Salg av gjenstand kjøpt med eiendomsforbehold mv. ....	53	50	3	-	-	7	10	22	1	-	13
Bedrageri og utroskap, diverse .....	123	106	17	1	4	15	15	69	8	-	11
Forbrytelse i gjeldsforhold .....	92	88	4	-	-	2	3	22	25	8	32
Forsømmelig og uriktig bokføring .	13	12	1	-	-	-	1	2	2	1	7
Annen forbrytelse i gjeldsforhold .....	79	76	3	-	-	2	2	20	23	7	25
Skadeverk .....	3 027	2 886	141	205	825	732	515	564	134	10	42
Skadeverk .....	2 727	2 595	132	182	763	668	427	511	126	10	40
Grovt skadeverk ...	297	288	9	23	62	64	85	53	8	-	2
Misbruk av forretningshemmeligheter mv.	3	3	-	-	-	-	3	-	-	-	-
Åger og lykkespill ..	4	4	-	-	-	-	1	1	2	-	-
Forbrytelse i sjøfartsforhold .....	46	44	2	-	9	8	5	11	7	3	3
Heleri og etterfølgende bistand .....	1 123	981	142	5	134	268	249	379	47	1	40
Heleri .....	1 094	952	142	4	128	258	248	369	46	1	40
Etterfølgende bistand	29	29	-	1	6	10	1	10	1	-	-
<b>Forbrytelser utenfor straffeloven</b>											
Forbrytelse mot lov om priser, utbytte og konkurranseforhold ..	12	11	1	-	-	1	-	3	-	-	8
Narkotikaforbrytelse mot lov om legemidler med videre .....	2 096	1 763	333	2	141	461	584	833	31	-	44
Forbrytelse mot lov om merverdiavgift .....	175	173	2	-	-	-	1	87	67	1	19
Forbrytelse mot lov om investeringsavgift ..	-	-	-	-	-	-	-	-	-	-	-
Annen forbrytelse utenfor straffeloven	-	-	-	-	-	-	-	-	-	-	-

1) Se oversettelse i vedlegg 1.

1) See translation in annex 1.

Tabell 16. Siktete i ulike aldersgrupper pr. 1 000 innbyggere. 1984-1988 Persons charged in different age groups per 1 000 population. 1984-1988

Alder Age	1984	1985	1986	1987	1988
Alle aldere All ages .....	3,93	3,84	3,57	3,66	4,33
-13 år years .....	1,63	1,47	1,06	1,13	1,45
14-17 " .....	3,39	13,48	11,65	11,78	13,35
18-20 " .....	15,46	15,75	13,79	13,96	16,15
21-24 " .....	10,21	10,77	9,18	9,19	10,90
25-39 " .....	4,39	4,76	4,36	4,52	5,24
40-59 " .....	1,14	1,22	1,12	0,98	1,26
60- " .....	0,24	0,30	0,21	0,14	0,21

Tabell 17. Siktete etter kjønn og alder. Absolutte tall og pr. 1 000 innbyggere Persons charged by sex and age. Number and per 1 000 population

Alder Age	Siktete Persons charged			Pr. 1 000 innbyggere Per 1 000 population		
	Begge kjønn Both sexes	Menn Males	Kvinner Females	Begge kjønn	Menn	Kvinner
Alle aldere All ages ....	17 133	15 321	1 812	4,33(1)	7,85(1)	0,90(1)
5 år years .....	3	2	1	0,06	0,08	0,04
6 " .....	5	4	1	0,10	0,15	0,04
7 " .....	13	13	-	0,25	0,49	-
8 " .....	10	9	1	0,19	0,34	0,04
9 " .....	23	19	4	0,44	0,71	0,16
5-9 år .....	54	47	7	0,21	0,35	0,06
10 år .....	21	21	-	0,40	0,78	-
11 " .....	69	66	3	1,34	2,50	0,12
12 " .....	113	108	5	2,09	3,90	0,19
13 " .....	430	400	30	7,54	13,76	1,07
10-13 år .....	633	595	38	2,94	5,40	0,36
14 år .....	543	479	64	8,98	15,61	2,15
15 " .....	781	700	81	12,59	21,95	2,69
16 " .....	1 006	908	98	15,49	27,33	3,09
17 " .....	1 058	943	115	15,97	27,88	3,55
14-17 år .....	3 388	3 030	358	13,35	23,38	2,88
18 år .....	1 182	1 086	96	18,02	32,35	3,00
19 " .....	1 140	1 030	110	16,57	29,24	3,28
20 " .....	957	850	107	13,95	24,18	3,20
18-20 år .....	3 279	2 966	313	16,15	28,53	3,16
21 år .....	851	754	97	12,61	21,83	2,94
22 " .....	766	683	83	11,27	19,49	2,52
23 " .....	737	668	69	10,96	19,25	2,12
24 " .....	584	517	67	8,74	14,97	2,08
21-24 år .....	2 938	2 622	316	10,90	18,89	2,42
25-29 år .....	2 448	2 173	275	7,69	13,26	1,78
30-39 " .....	2 484	2 211	273	3,99	6,91	0,90
40-49 " .....	868	768	100	1,61	2,77	0,38
50-59 " .....	297	261	36	0,78	1,37	0,19
60- " .....	184	132	52	0,21	0,34	0,10
Uoppgitt Unknown .....	560	516	44	.	.	.

1) Pr. 1 000 innbyggere 5 år og over.

1) Per 1 000 inhabitants 5 years and over.

Tabell 18. Siktete etter kjønn/alder og type hovedforbrytelse Persons charged by sex/age and type of principal crime

Type hovedforbrytelse(1) Type of principal crime(1)	I alt Total	Kjønn Sex		Alder Age							Uopp- gitt Un- known	
		Menn Males	Kvinner Females	-13	14-17	18-20	21-24	25-39	40-59	60-		
Alle typer forbrytelser All types of crime ....	17 133	15 321	1 812	687	3 388	3 279	2 938	4 932	1 165	184	560	
Forbrytelser mot straffeloven												
Forbrytelse mot statens selvstendighet og sikkerhet ....	7	6	1	-	2	4	-	1	-	-	-	
Forbrytelse mot Norges statsforfatning og statsoverhode .....	1	1	-	-	-	-	-	1	-	-	-	
Forbrytelse mot statsmaktene .....	-	-	-	-	-	-	-	-	-	-	-	
Majestetsforbrytelse	-	-	-	-	-	-	-	-	-	-	-	
Ulovlig militærorganisasjon .....	-	-	-	-	-	-	-	-	-	-	-	
Annen forbrytelse mot Norges statsforfatning og statsoverhode .....	1	1	-	-	-	-	-	1	-	-	-	
Forbrytelse mht. utøvelsen av statsborgerlige rettigheter .	-	-	-	-	-	-	-	-	-	-	-	
Forbrytelse i den offentlige tjeneste ...	10	8	2	-	-	1	-	3	4	-	2	
Vinningsforbrytelse i den offentlige tjeneste .....	2	2	-	-	-	-	-	1	1	-	-	
Brevbrudd i den offentlige tjeneste .	3	2	1	-	-	1	-	1	1	-	-	
Annen forbrytelse i den offentlige tjeneste .....	5	4	1	-	-	-	-	1	2	-	2	
Forbrytelse mot den offentlige myndighet ..	206	175	31	-	29	47	38	63	23	2	4	
Vold mot offentlig tjenestemann .....	174	150	24	-	22	41	35	57	18	-	1	
Ulovlig påvirkning av offentlig tjenestemann .....	9	9	-	-	-	3	1	1	4	-	-	
Motarbeiding av etterforskning, medvirkning til rømning	7	7	-	-	4	1	-	1	1	-	-	
Annen forbrytelse mot den offentlige myndighet .....	16	9	7	-	3	2	2	4	-	2	3	
Forbrytelse mot den alminnelige orden og fred	228	213	15	15	62	59	34	44	9	-	5	
Opprør og oppløp mv.	3	3	-	-	1	2	-	-	-	-	-	
Rasediskriminering	2	2	-	-	-	-	1	1	-	-	-	
Oppfordring til straffbar handling mv. ...	-	-	-	-	-	-	-	-	-	-	-	
Brevbrudd .....	1	1	-	-	-	-	-	1	-	-	-	
Innbrudd .....	183	172	11	15	52	40	28	37	6	-	5	
Annen forbrytelse mot den alminnelige orden og fred .....	39	35	4	-	9	17	5	5	3	-	-	

1) Se oversettelse i vedlegg 1.

1) See translation in annex 1.

Tabell 18 (forts.) Siktete etter kjønn/alder og type hovedforbrytelse Persons charged by sex/age and type of principal crime

Type hovedforbrytelse(1)	I alt	Kjønn		Alder							Uopp- gitt
		Menn	Kvinner	-13	14-17	18-20	21-24	25-39	40-59	60-	
Forbrytelser mot straffeloven (forts.)											
Allmennfarlig forbrytelse .....	1 394	1 171	223	23	62	179	363	681	56	7	23
Forsettlig forvoldelse av ildebrann	66	54	12	3	8	2	14	21	16	2	-
Uaktsom forvoldelse av ildebrann .....	42	35	7	18	1	3	3	8	4	3	2
Påførelse av smittsom kjønnssykdom ..	-	-	-	-	-	-	-	-	-	-	-
Narkotikaforbrytelse	1 005	832	173	1	43	151	287	486	22	-	15
Grov narkotikaforbrytelse .....	255	226	29	-	4	19	53	159	14	1	5
Annen allmennfarlig forbrytelse .....	26	24	2	1	6	4	6	7	-	1	1
Falsk forklaring ....	56	49	7	-	6	20	12	12	2	2	2
Falsk anklage .....	80	70	10	3	12	21	21	19	2	1	1
Forsettlig falsk anklage .....	65	56	9	2	10	18	17	15	1	1	1
Annen falsk anklage	15	14	1	1	2	3	4	4	1	-	-
Pengefalsk .....	-	-	-	-	-	-	-	-	-	-	-
Dokumentfalsk .....	290	243	47	2	77	58	42	62	29	3	17
Benyttelse av falskt dokument .....	132	120	12	-	32	36	19	28	14	-	3
Forfalskning av dokument.....	158	123	35	2	45	22	23	34	15	3	14
Ødeleggelse av dokument mv. ....	-	-	-	-	-	-	-	-	-	-	-
Forbrytelse mot sedeligheten .....	444	438	6	8	31	29	51	165	90	24	46
Voldtekt .....	77	77	-	-	6	5	13	42	8	1	2
Utuktig omgang med barn under 14 år ..	117	117	-	6	10	4	7	42	19	13	16
Utuktig omgang med mindreårige ellers	25	25	-	-	-	2	4	10	9	-	-
Utuktig handling osv. med barn under 16 år .....	36	35	1	-	5	3	2	10	10	3	3
Utbredelse av utuktige skrifter mv. .	34	31	3	-	-	1	-	12	14	-	7
Krenkelse av ærbarhet ved utuktig atferd	50	50	-	-	2	9	7	21	8	-	3
Incest .....	24	23	1	1	-	-	1	6	7	-	9
Annen forbrytelse mot sedeligheten ..	81	80	1	1	8	5	17	22	15	7	6
Forbrytelse mht. familieforhold .....	9	9	-	-	1	-	2	2	3	-	1
Misligholdt forsørgelsesplikt m.m.	2	2	-	-	-	-	-	-	1	-	1
Inngåelse av ugyldig eller omstøtelig ekteskap .....	-	-	-	-	-	-	-	-	-	-	-
Annen forbrytelse mht. familieforhold	7	7	-	-	1	-	2	2	2	-	-
Forbrytelse mot den personlige frihet ...	288	274	14	3	19	26	50	116	54	6	14
Tvang og trusler ..	277	266	11	3	19	25	49	109	53	6	13
Annen forbrytelse mot den personlige frihet .....	11	8	3	-	-	1	1	7	1	-	1

1) Se oversettelse i vedlegg 1.

1) See translation in annex 1.



Tabell 18 (forts.) Siktete etter kjønn/alder og type hovedforbrytelse Persons charged by sex/age and type of principal crime

Type hovedforbrytelse(1)	I alt	Kjønn		Alder							Uopp- gitt
		Menn	Kvinner	-13	14-17	18-20	21-24	25-39	40-59	60-	
Forbrytelser mot straffeloven (forts.)											
Forbrytelse mot liv, legeme og helbred ...	1 771	1 687	84	25	188	332	330	615	217	22	42
Legemsfornærmelse .	1 142	1 092	50	21	122	218	212	368	152	18	31
Legemsbeskadigelse	502	479	23	3	59	107	95	177	49	1	11
Grov legemsbeskadigelse .....	23	22	1	-	2	-	7	13	1	-	-
Uaktsom legemsbeskadigelse .....	4	4	-	-	2	-	-	2	-	-	-
Drapsforsøk .....	29	28	1	-	-	1	3	20	3	2	-
Drap .....	48	41	7	-	2	1	10	24	11	-	-
Uaktsomt drap .....	6	6	-	-	-	1	1	4	-	-	-
Barnedrap mv. ....	1	1	-	-	-	-	-	1	-	-	-
Annen forbrytelse mot liv, legeme og helbred .....	16	14	2	1	1	4	2	6	1	1	-
Ærekrenkelse .....	40	26	14	-	1	2	2	8	16	6	5
Underslag .....	208	178	30	2	6	30	38	68	31	-	33
Underslag .....	161	133	28	1	4	23	32	53	20	-	28
Grovt underslag ...	47	45	2	1	2	7	6	15	11	-	5
Tyveri .....	7 760	7 012	748	453	2 412	1 650	1 156	1 616	274	80	119
Simpelt tyveri ....	1 727	1 304	423	119	461	266	217	403	137	74	50
Fra bedrift, kontor og lager ....	189	174	15	19	64	35	23	35	9	3	1
Fra leilighet, bolighus og hytte	165	142	23	21	51	17	14	42	11	3	6
Fra befordringsmiddel .....	176	171	5	12	77	45	16	17	1	2	6
Fra kafé og restaurant.....	45	37	8	7	13	6	7	9	3	-	-
Fra garderobe ...	19	12	7	4	5	5	3	2	-	-	-
Fra butikk .....	722	413	309	27	154	80	96	199	83	64	19
Sykeltyveri ....	17	15	2	7	3	2	2	1	2	-	-
Annet simpelt tyveri.....	394	340	54	22	94	76	56	98	28	2	18
Grovt tyveri .....	5 168	4 889	279	284	1 557	1 191	844	1 109	125	5	53
Fra forretning, bedrift, kontor og lager .....	2 882	2 736	146	137	863	661	510	631	58	3	19
Fra leilighet, bolighus og hytte	727	660	67	41	181	116	126	220	33	2	8
Fra befordringsmiddel .....	649	630	19	17	166	250	99	103	7	-	7
Fra person på offentlig sted ..	47	43	4	3	10	5	9	17	2	-	1
Annet grovt tyveri	863	820	43	86	337	159	100	138	25	-	18
Brukstyveri av motor- kjøretøy .....	865	819	46	50	394	193	95	104	12	1	16
Bil .....	585	548	37	17	228	149	82	86	11	1	11
Motorsykel .....	79	75	4	7	50	15	4	3	-	-	-
Annet motorkjøretøy .....	201	196	5	26	116	29	9	15	1	-	5
Utpressing og ran ...	145	127	18	-	18	24	37	57	9	-	-
Utpressing .....	2	2	-	-	-	-	-	1	1	-	-
Ran .....	58	47	11	-	11	9	12	24	2	-	-
Grovt ran .....	82	75	7	-	7	15	25	30	5	-	-
Utpressing og ran, diverse .....	3	3	-	-	-	-	-	2	1	-	-

1) Se oversettelse i vedlegg 1.

1) See translation in annex 1.

Tabell 18 (forts.) Siktete etter kjønn/alder og type hovedforbrytelse Persons charged by sex/age and type of principal crime

Type hovedforbrytelse(1)	I alt	Kjønn		Alder							Uopp- gitt
		Menn	Kvinner	-13	14-17	18-20	21-24	25-39	40-59	60-	
Forbrytelser mot straffeloven (forts.)											
Bedrageri og utroskap	1 046	840	206	6	53	141	161	439	145	8	93
Bedrageri .....	775	602	173	4	47	97	124	325	107	5	66
Grovt bedrageri ...	91	81	10	2	-	5	15	42	19	2	6
Forsikringsbedrageri	95	85	10	-	4	27	12	30	15	1	6
Utroskap .....	5	4	1	-	-	2	-	3	-	-	-
Grovt utroskap .....	3	3	-	-	-	-	-	1	2	-	-
Salg av gjenstand kjøpt med eiendomsforbehold mv. ....	31	29	2	-	-	4	7	12	-	-	8
Bedrageri og utroskap, diverse .....	46	36	10	-	2	6	3	26	2	-	7
Forbrytelse i gjeldsforhold .....	67	64	3	-	-	1	2	16	18	4	26
Forsømmelig og uriktig bokføring .	7	6	1	-	-	-	1	1	2	-	3
Annen forbrytelse i gjeldsforhold .....	60	58	2	-	-	1	1	15	16	4	23
Skadeverk .....	1 249	1 166	83	139	280	277	193	244	74	9	33
Skadeverk .....	1 119	1 041	78	125	250	249	158	226	69	9	33
Grovt skadeverk ...	130	125	5	14	30	28	35	18	5	-	-
Misbruk av forretningshemmeligheter mv.	-	-	-	-	-	-	-	-	-	-	-
Åger og lykkespill ..	3	3	-	-	-	-	-	1	2	-	-
Forbrytelse i sjøfartsforhold .....	41	40	1	-	9	5	3	11	7	3	3
Heleri og etterfølgende bistand .....	476	415	61	4	54	117	86	158	32	1	24
Heleri .....	467	406	61	3	53	116	85	154	31	1	24
Etterfølgende bistand	9	9	-	1	1	1	1	4	1	-	-
Forbrytelser utenfor straffeloven											
Forbrytelse mot lov om priser, utbytte og konkurranseforhold ..	8	8	-	-	-	-	-	1	-	-	7
Narkotikaforbrytelse mot lov om legemidler med videre .....	1 064	868	196	1	60	218	286	450	21	-	28
Forbrytelse mot lov om merverdiavgift .....	50	48	2	-	-	-	1	16	15	1	17
Forbrytelse mot lov om investeringsavgift ..	-	-	-	-	-	-	-	-	-	-	-
Annen forbrytelse utenfor straffeloven	192	182	10	3	6	38	30	63	32	5	15

1) Se oversettelse i vedlegg 1.

1) See translation in annex 1.

Tabell 19. Siktete etter alder og gjerningssted. Tall for fylke/kommunetype Persons charged by age and scene of crime. Figures for county/type of municipality

		Alle aldere All ages	-13	14-17	18-20	21-24	25-39	40-59	60-	Uopp- gitt Un- known
I alt	Total .....	17 133	687	3 388	3 279	2 938	4 932	1 165	184	560
FYLKE COUNTY										
Østfold .....	1 080	45	206	264	174	277	62	14	38	
Akershus .....	1 416	34	323	305	247	374	75	14	44	
Oslo .....	3 417	51	427	484	654	1 454	270	35	42	
Hedmark .....	608	20	114	126	113	135	62	9	29	
Oppland .....	554	23	121	93	87	140	27	8	55	
Buskerud .....	1 124	21	196	291	216	288	70	15	27	
Vestfold .....	922	34	168	173	161	283	56	10	37	
Telemark .....	871	30	175	168	141	243	57	9	48	
Aust-Agder .....	506	28	125	98	86	121	28	6	14	
Vest-Agder .....	641	37	119	130	126	155	42	2	30	
Rogaland .....	829	78	136	112	151	216	50	6	80	
Hordaland .....	2 031	142	524	368	292	458	128	20	99	
Sogn og Fjordane .....	203	3	73	37	37	30	18	5	-	
Møre og Romsdal .....	609	30	153	122	97	153	48	4	2	
Sør-Trøndelag .....	634	27	171	135	87	162	43	3	6	
Nord-Trøndelag .....	313	6	80	91	38	71	23	4	-	
Nordland .....	683	45	149	130	113	174	53	14	5	
Troms .....	387	5	67	86	75	118	30	3	3	
Finmark .....	279	28	58	62	38	67	22	3	1	
Svalbard .....	4	-	-	-	2	2	-	-	-	
Utlandet Abroad .....	22	-	3	4	3	11	1	-	-	
KOMMUNETYPE(1) TYPE OF MUNICIPALITY(1)										
Landbruks- og fiskerikommune ....	919	55	235	187	144	204	69	13	12	
Blandet landbruks- og industri- kommune .....	462	31	121	92	58	97	48	5	10	
Industrikommune .....	911	47	192	185	127	226	53	12	69	
Mindre sentral, blandet tjeneste- yttings- og industrikommune .....	913	46	246	188	138	178	75	15	27	
Sentral, blandet tjenesteyttings- og industrikommune .....	4 470	194	885	983	779	1 153	250	50	176	
Mindre sentral tjenesteyttings- kommune .....	1 292	48	273	274	216	349	101	9	22	
Sentral tjenesteyttingskommune ..	8 140	266	1 433	1 366	1 471	2 712	568	80	244	
Svalbard og utlandet.....	26	-	3	4	5	13	1	-	-	

1) Se oversettelse i vedlegg 1.

1) See translation in annex 1.

Tabell 20. Siktete etter politiets avgjørelse, kjønn og alder      Persons charged by police decision, sex and age

Kjønn og alder Sex and age	I alt Total	Henlagt, gjerningsmannen under 14 år, sinnssyk, bevisstløs eller død Prosecution dropped, the offender under 14 years of age, insane, unconscious or dead	Henlagt av andre grunner Prosecution dropped for other reasons	Overført barnevernet Transferred to Child Welfare	Betinget påtale Unlawful	Forelegg Ticket	Tiltale Committed for trial
<b>Begge kjønn</b> Both sexes							
Alle aldere All ages	17 133	955	1 653	717	380	3 994	9 434
-13 år years	575	504	16	37	2	3	13
14-17 "	3 388	48	359	667	241	672	1 401
18-20 "	3 279	25	238	-	68	797	2 151
21-24 "	2 938	50	240	-	20	779	1 849
25-39 "	4 932	152	479	-	23	1 185	3 093
40-59 "	1 165	51	139	-	5	348	622
60- "	184	13	30	-	13	70	58
Uoppgitt Unknown	672	112	152	13	8	140	247
<b>Menn</b> Males							
Alle aldere	15 321	882	1 469	668	323	3 371	8 608
-13 år	534	470	13	37	1	2	11
14-17 "	3 030	45	319	619	209	540	1 298
18-20 "	2 966	24	215	-	62	682	1 983
21-24 "	2 622	42	208	-	18	671	1 683
25-39 "	4 384	137	424	-	16	1 009	2 798
40-59 "	1 029	45	120	-	2	295	567
60- "	132	11	21	-	8	43	49
Uoppgitt	624	108	149	12	7	129	219
<b>Kvinner</b> Females							
Alle aldere	1 812	73	184	49	57	623	826
-13 år	41	34	3	-	1	1	2
14-17 "	358	3	40	48	32	132	103
18-20 "	313	1	23	-	6	115	168
21-24 "	316	8	32	-	2	108	166
25-39 "	548	15	55	-	7	176	295
40-59 "	136	6	19	-	3	53	55
60- "	136	6	19	-	3	53	55
Uoppgitt	48	4	3	1	1	11	28

Tabell 21. Siktete i forskjellige aldersgrupper, etter tallet på forbrytelser. Prosent Persons charged in different age groups, by number of crimes. Per cent

Tallet på forbrytelser Number of crimes	Alle aldere All ages	Alder Age							Uopp- gitt Un- known
		-13	14-17	18-20	21-24	25-39	40-59	60-	
I alt Total .....	100	100	100	100	100	100	100	100	100
1 .....	64	78	59	60	61	64	79	91	86
2 .....	12	8	14	13	13	13	9	5	7
3-5 .....	11	7	13	13	12	12	8	3	4
6 og over .....	12	6	14	14	13	12	4	2	3

Tabell 22. Siktede med og uten medskyldige, etter alder og type hovedforbrytelse Persons charged with and without accessories, by age and type of principal crime

Type hovedforbrytelse(1) Type of principal crime(1)	I alt Total	Uten medskyldige Without accessories							Med medskyldige With accessories						
		Alle All ages	Alder Age					Uopp- gitt Un- known	Alle al- dere	Alder					Uopp- gitt
			-13	14-17	18-24	25-39	40-			-13	14-17	18-24	25-39	40-	
Alle typer for- brytelser All types of crime .....	17133	10919	205	1402	4003	3752	1138	419	6214	482	1986	2214	1180	211	141
Forbrytelser mot straffeloven															
Forbrytelse mot statens selvsten- dighet og sikkerhet	7	-	-	-	-	-	-	-	7	-	2	4	1	-	-
Forbrytelse mot Norges statsforfat- ning og stats- overhode .....	1	-	-	-	-	-	-	-	1	-	-	-	1	-	-
Forbrytelse mht. ut- øvelsen av statsbor- gerlige rettigheter	-	-	-	-	-	-	-	-	-	-	-	-	-	-	-
Forbrytelse i den offentlige tjeneste	10	8	-	-	1	1	4	2	2	-	-	-	2	-	-
Forbrytelse mot den offentlige myndighet	206	178	-	24	74	58	21	1	28	-	5	11	5	4	3
Vold mot offent- lig tjenestemann	174	158	-	19	66	54	18	1	16	-	3	10	3	-	-
Forbrytelse mot den alminnelige orden og fred .....	228	100	5	13	45	28	6	3	128	10	49	48	16	3	2
Innbrudd .....	183	83	5	7	39	25	4	3	100	10	45	29	12	2	2
Allmennfarlig for- brytelse .....	1394	1001	7	44	406	482	44	18	393	16	18	136	199	19	5
Narkotika- forbrytelse .....	1005	801	1	33	351	387	17	12	204	-	10	87	99	5	3
Grov narkotika- forbrytelse .....	255	112	-	2	34	68	5	3	143	-	2	38	91	10	2
Falsk forklaring ..	56	51	-	5	30	10	4	2	5	-	1	2	2	-	-
Falsk anklage .....	80	67	-	12	34	17	3	1	13	3	-	8	2	-	-
Pengefalsk .....	-	-	-	-	-	-	-	-	-	-	-	-	-	-	-
Dokumentfalsk .....	290	257	2	68	88	55	30	14	33	-	9	12	7	2	3
Forbrytelse mot sedeligheten .....	444	355	7	19	64	130	97	38	89	1	12	16	35	17	8
Voldtekt .....	77	61	-	4	15	34	7	1	16	-	2	3	8	2	1
Utuktig omgang med barn under 14 år	117	99	5	6	8	36	29	15	18	1	4	3	6	3	1
Incest .....	24	19	1	-	-	5	4	9	5	-	-	1	1	3	-
Forbrytelse mht. familieforhold ....	9	9	-	1	2	2	3	1	-	-	-	-	-	-	-
Forbrytelse mot den personlige frihet .	288	239	1	14	60	99	54	11	49	2	5	16	17	6	3
Forbrytelse mot liv, legeme og helbred .	1771	1405	16	110	503	517	224	35	366	9	78	159	98	15	7
Grov legems- beskadigelse .....	23	15	-	1	5	8	1	-	8	-	1	2	5	-	-
Drapsforsøk .....	29	25	-	-	3	18	4	-	4	-	-	1	2	1	-
Drap .....	48	29	-	1	7	12	9	-	19	-	1	4	12	2	-
Uaktsomt drap ...	6	6	-	-	2	4	-	-	-	-	-	-	-	-	-
Ærekrenkelse .....	40	35	-	1	1	8	22	3	5	-	-	3	-	-	2
Underslag .....	208	175	2	2	56	62	27	26	33	-	4	12	6	4	7

1) Se oversettelse i vedlegg 1.

1) See translation in annex 1.

Tabell 22 (forts.). Siktete med og uten medskyldige, etter alder og type hovedforbrytelse Persons charged with and without accessories, by age and type of principal crime

Type hovedforbrytelse(1)	I alt	Uten medskyldige							Med medskyldige						
		Alle al-dere	Alder					Uopp-gitt	Alle al-dere	Alder					Uopp-gitt
			-13	14-17	18-24	25-39	40-			-13	14-17	18-24	25-39	40-	
<b>Forbrytelser mot straffeloven (forts.)</b>															
Tyveri .....	7760	3842	123	850	1415	1090	289	75	3918	330	1562	1391	526	65	44
Simpelt tyveri ..	1727	1117	52	215	299	318	195	38	610	67	246	184	85	16	12
Grovt tyveri ....	5168	2281	54	459	968	691	84	25	2887	230	1098	1067	418	46	28
Brukstyveri av motorkjøretøy ...	865	444	17	176	148	81	10	12	421	33	218	140	23	3	4
Utpressing og ran .	145	64	-	5	21	32	6	-	81	-	13	40	25	3	-
Ran .....	58	31	-	4	10	16	1	-	27	-	7	11	8	1	-
Grovt ran .....	82	31	-	1	11	16	3	-	51	-	6	29	14	2	-
Bedrageri og utroskap .....	1046	816	3	29	239	352	121	72	230	3	24	63	87	32	21
Forbrytelse i gjeldsforhold .....	67	53	-	-	3	12	20	18	14	-	-	-	4	2	8
Skadeverk .....	1249	725	36	99	289	202	70	29	524	103	181	181	42	13	4
Åger og lykkespill	3	3	-	-	-	1	2	-	-	-	-	-	-	-	-
Forbrytelse i sjøfartsforhold .....	41	38	-	8	7	11	9	3	3	-	1	1	-	1	-
Heleri og etterfølgende bistand ..	476	375	2	39	162	126	24	22	101	2	15	41	32	9	2
<b>Forbrytelser utenfor straffeloven</b>															
Narkotikaforbrytelse mot lov om legemidler med videre .	1064	937	1	54	444	393	19	26	127	-	6	60	57	2	2
Forbrytelse mot lov om merverdiavgift .	50	29	-	-	-	10	12	7	21	-	-	1	6	4	10
Annen forbrytelse utenfor straffeloven	200	157	-	5	59	54	27	12	43	3	1	9	10	10	10

1) Se oversettelse i vedlegg 1.

1) See translation in annex 1.

Tabell 23. Siktete i forskjellige aldersgrupper, etter tallet på medskyldige. Prosent Persons charged in different age groups, by number of accessories. Per cent

Tallet på medskyldige Number of accessories	Alle aldere All ages	Alder Age							Uopp- gitt Un- known
		-13	14-17	18-20	21-24	25-39	40-59	60-	
I alt Total .....	100	100	100	100	100	100	100	100	100
1 .....	64	30	41	58	71	76	83	93	75
2 .....	20	32	27	23	19	16	11	3	19
3-5 .....	8	20	15	10	5	3	4	3	5
6 og over .....	8	18	16	8	5	4	2	2	1

Tabell 24. Siktete etter alder og bosted. Fylke Persons charged by age and place of residence. County

Fylke County	Alle aldere All ages	Alder Age							Uopp- gitt Un- known
		-13	14-17	18-20	21-24	25-39	40-59	60-	
I alt Total .....	17133	687	3388	3279	2938	4932	1165	184	560
Østfold .....	958	29	204	220	162	247	61	11	24
Akershus .....	1517	24	338	342	299	405	78	16	15
Oslo .....	2821	40	371	394	524	1210	235	32	15
Hedmark .....	567	17	111	129	107	130	50	7	16
Oppland .....	507	20	115	99	80	122	27	9	35
Buskerud .....	1041	14	194	273	195	267	75	15	8
Vestfold .....	910	34	173	184	153	290	49	8	19
Telemark .....	863	25	171	178	150	240	55	11	33
Aust-Agder .....	444	23	121	94	59	106	27	5	9
Vest-Agder .....	522	14	107	113	107	142	33	1	5
Rogaland .....	786	56	133	119	161	216	48	6	47
Hordaland .....	1795	96	475	336	274	434	118	21	41
Sogn og Fjordane .....	207	2	62	42	39	36	20	5	1
Møre og Romsdal .....	611	28	155	123	99	158	44	4	-
Sør-Trøndelag .....	656	24	171	149	97	168	41	3	3
Nord-Trøndelag .....	283	8	86	75	28	57	24	4	1
Nordland .....	653	41	150	117	109	165	55	13	3
Troms .....	367	7	66	71	76	117	26	3	1
Finnmark .....	299	26	62	62	39	83	23	3	1
Utlandet Abroad .....	94	-	9	9	30	39	7	-	-
Uoppgitt Unknown .....	1231	159	114	150	150	299	69	7	283



Tabell 25. Siktete etter tallet på forbrytelser/tallet på medskyldige og alder/kjønn Persons charged by number of crimes/number of accessories and age/sex

		I alt Total	Forbrytelser Crimes				Medskyldige Accessories			
			1	2	3-5	6-	0	1	2	3-
I alt	Total	17133	11039	2137	1946	2011	10919	3501	1408	1305
ALDER AGE										
-13 år	years	687	537	55	51	44	205	219	140	123
14-17	"	3388	1999	468	437	484	1402	918	521	547
18-20	"	3279	1977	432	422	448	1905	767	339	268
21-24	"	2938	1805	396	343	394	2098	546	157	137
25-39	"	4932	3153	637	574	568	3752	813	172	195
40-59	"	1165	920	103	91	51	967	129	44	25
60-	"	184	167	9	5	3	171	5	5	3
KJØNN SEX										
Menn	Males	15321	9741	1919	1773	1888	9640	3170	1304	1207
Kvinner	Females	1812	1298	218	173	123	1279	331	104	98

Tabell 26. Tilbakefall i en treårsperiode blant siktete i 1985, etter siktetes alder og år for tilbakefall  
Recidivism in a three-year period among persons charged in 1985, by age of the person and year of new charge

År Year	I alt Total	Alder Age					
		-13	14-17	18-20	21-24	25-39	40-
Alle siktete charged	15 277	714	3 502	3 028	2 566	4 206	1 261
Uten tilbakefall recidivism	9 198	460	1 941	1 765	1 452	2 523	1 057
Med tilbakefall i alt recidivism, total	6 079	254	1 561	1 263	1 114	1 683	204
Med tilbakefall i With recidivism in							
1986	1 509	42	359	321	303	401	83
1987	916	41	228	207	135	272	33
1988	959	48	254	181	175	272	29
1986 og 1987	670	28	174	137	106	208	17
1986 og 1988	581	28	129	134	112	167	11
1987 og 1988	535	21	156	93	104	144	17
1986, 1987 og 1988	909	46	261	190	179	219	14

Tabell 27. Tilbakefall i en treårsperiode blant siktede i 1985, etter politiets avgjørelse og siktedes alder  
 Recidivism in a three-year period among persons charged in 1985, by police decision and age of the person

Alder Age		I alt Total	Henlagt Prose- cution dropped	Tiltale Committed for trial	Annen avgjørelse Other decision			
					I alt	Fore- legg Ticket fine	Påtale- unnlatelse etter str.p.l. Prosecution suspended	Overført til barnevernet Transferred to Child Welfare
Alle aldere All ages	I alt Total	15 277	2 062	8 435	4 780	2 631	1 003	1 146
	Med tilbakefall With recidivism ..	6 079	681	3 885	1 513	740	259	514
-13 år years	I alt .....	714	714	-	-	-	-	-
	Med tilbakefall ..	5 508	410	3 848	1 250	727	230	293
14-17 "	I alt .....	3 502	234	1 328	1 940	418	376	1 146
	Med tilbakefall ..	1 561	82	702	777	141	122	514
18-20 "	I alt .....	3 028	213	2 064	751	594	157	-
	Med tilbakefall ..	1 263	85	959	219	176	43	-
21-24 "	I alt .....	2 566	191	1 765	610	497	113	-
	Med tilbakefall ..	1 114	72	866	176	146	30	-
25-39 "	I alt .....	4 206	481	2 724	1 001	830	171	-
	Med tilbakefall ..	1 683	162	1 231	290	237	53	-
40- "	I alt .....	1 261	229	554	478	292	186	-
	Med tilbakefall ..	204	26	127	51	40	11	-

Tabell 28. Tilbakefall i en treårsperiode blant siktede i 1985, etter siktedes alder og type hovedforbrytelse  
 Recidivism in a three-year period among persons charged in 1985, by age of the person and type of principal crime

Type hovedforbrytelse(1) Type of principal crime(1)	I alt Total					Med tilbakefall With recidivism				
	Alle aldere	Alder		Age		Alle aldere	Alder			
	All ages	-13	14-17	18-24	25-	-13	14-17	18-20	25-	
Alle typer forbrytelser All types of crime .....	15 277	714	3 502	5 594	5 467	6 079	254	1 561	2 377	1 887
Forbrytelser mot straffeloven										
Forbrytelse mot statens selvstendighet og sikkerhet .....	1	-	-	-	1	-	-	-	-	-
Forbrytelse mot Norges statsforfatning og statsoverhode .....	-	-	-	-	-	-	-	-	-	-
Forbrytelse mht. utøvelsen av statsborgerlige rettigheter .....	-	-	-	-	-	-	-	-	-	-
Forbrytelse i den offentlige tjeneste .....	5	-	2	2	1	1	-	1	-	-
Forbrytelse mot den offentlige myndighet .....	224	-	24	113	87	59	-	9	31	19
Vold mot offentlig tjenestemann .....	195	-	20	108	67	55	-	8	29	18
Forbrytelse mot den almennelige orden og fred	317	21	98	96	102	125	7	37	38	43
Innbrudd .....	297	19	93	88	97	117	7	36	33	41
Allmennfarlig forbrytelse .....	487	18	25	266	178	204	6	11	111	76
Narkotikaforbrytelse	346	-	11	216	119	143	-	5	85	53
Grov narkotikaforbrytelse .....	64	-	3	34	27	38	-	3	19	16
Falsk forklaring .....	73	-	8	36	29	11	-	1	6	4
Falsk anklage .....	88	-	9	50	29	34	-	4	19	11
Pengefalsk .....	-	-	-	-	-	-	-	-	-	-
Dokumentfalsk .....	380	1	98	139	142	151	-	34	57	60
Forbrytelse mot sedeligheten .....	293	4	30	65	194	73	3	12	21	37
Voldtekt .....	70	1	15	23	31	22	1	7	7	7
Utuktig omgang med barn under 14 år .....	62	1	9	5	47	14	1	4	2	7
Incest .....	9	-	-	-	9	-	-	-	-	-
Forbrytelse mht. til familieforhold .....	5	-	-	1	4	-	-	-	-	-
Forbrytelse mot den personlige frihet .....	174	4	12	48	110	60	1	5	17	37
Forbrytelse mot liv, legeme og helbred .....	1 643	12	152	617	862	489	3	64	203	219
Grov legemsbeskadigelse .....	12	-	-	3	9	2	-	-	1	1
Drapsforsøk .....	-	-	-	-	-	-	-	-	-	-
Drap .....	35	-	1	10	24	10	-	-	4	6
Uaktsomt drap .....	10	-	-	5	5	2	-	-	-	2
Ærekrenkelse .....	27	-	3	5	19	1	-	-	1	-
Underslag .....	183	-	4	48	131	42	-	1	14	27
Tyveri .....	8 016	521	2 652	2 775	2 068	3 718	209	1 244	1 372	893
Simpelt tyveri .....	2 223	124	595	655	849	675	40	196	231	208
Grovt tyveri .....	4 861	324	1 629	1 849	1 059	2 621	132	861	1 022	606
Brukstyveri av motorkjøretøy .....	932	73	428	271	160	422	37	187	119	79

1) Se oversettelse i vedlegg 1.

1) See translation in annex 1.

Tabell 28 (forts.). Tilbakefall i en treårsperiode blant siktede i 1985, etter siktedes alder og type hovedforbrytelse Recidivism in a three-year period among persons charged in 1985, by age of the person and type of principal crime

Type hovedforbrytelse(1)	I alt Total					Med tilbakefall				
	Alle aldere	Alder				Alle aldere	Alder			
		-13	14-17	18-24	25-		-13	14-17	18-20	25-
Forbrytelser mot straffeloven (forts.)										
Utpressing og ran .....	142	5	17	62	58	80	1	11	37	31
Ran .....	82	1	8	41	32	49	-	7	23	19
Grovt ran .....	48	2	7	20	19	30	1	4	14	11
Bedrageri og utroskap ..	824	2	34	304	484	247	1	10	103	133
Forbrytelse i gjeldsforhold .....	62	-	2	2	58	9	-	1	1	7
Skadeverk .....	859	123	206	329	201	219	22	64	85	48
Åger og lykkespill .....	-	-	-	-	-	-	-	-	-	-
Forbrytelse i sjøfartsforhold .....	1	-	-	-	1	-	-	-	-	-
Heleri og etterfølgende bistand .....	454	3	67	178	206	135	1	19	60	55
Forbrytelser utenfor straffeloven										
Narkotikaforbrytelse mot lov om legemidler med videre .....	867	-	58	426	383	404	-	33	195	176
Forbrytelse mot lov om merverdiavgift .....	54	-	-	4	50	9	-	-	1	8
Annen forbrytelse utenfor straffeloven ...	98	-	1	28	69	8	-	-	5	3

1) Se oversettelse i vedlegg 1.

1) See translation in annex 1.

Tabell 29. Tilbakefall i en treårsperiode blant siktede i 1985, etter siktedes alder og gjerningssted. Fylke  
 Recidivism in a three-year period among persons charged in 1985, by age of the person and scene  
 of crime. County

Fylke County	I alt Total					Med tilbakefall With recidivism				
	Alle aldere All ages	Alder Age				Alle aldere	Alder			
		-13	14-17	18-24	25-		-13	14-17	18-24	25-
Hele landet The whole country ....	15 277	714	3 502	5 594	5 467	6 079	254	1 561	2 377	1 887
Østfold .....	963	50	226	331	356	410	20	110	151	129
Akershus .....	1 125	40	262	464	359	441	16	108	202	115
Oslo .....	4 140	102	613	1 408	2 017	1 804	46	308	683	767
Hedmark .....	472	18	120	192	142	184	5	50	85	44
Oppland .....	376	13	81	149	133	132	4	24	67	37
Buskerud .....	757	28	176	335	218	356	6	86	181	83
Vestfold .....	711	27	210	276	198	330	9	114	130	77
Telemark .....	668	44	167	233	224	307	20	89	118	80
Aust-Agder .....	178	29	73	47	29	80	11	42	16	11
Vest-Agder .....	260	21	105	75	59	112	12	55	26	19
Rogaland .....	1 000	83	270	344	303	423	32	133	151	107
Hordaland .....	1 077	69	254	414	340	455	28	104	185	138
Sogn og Fjordane .....	214	20	56	64	74	44	3	11	18	12
Møre og Romsdal .....	662	49	182	243	188	240	17	71	87	65
Sør-Trøndelag .....	735	18	207	280	230	249	7	87	90	65
Nord-Trøndelag .....	370	12	126	123	109	108	4	52	34	18
Nordland .....	696	58	188	251	199	171	6	59	58	48
Troms .....	385	10	73	182	120	102	-	21	49	32
Finnmærk .....	432	22	103	160	147	108	8	35	37	28
Svalbard .....	7	1	5	1	-	-	-	-	-	-
Utlandet Abroad .....	49	-	5	22	22	23	-	2	9	12

Tabell 30. Reaksjoner i forbrytelsessaker og forseelsessaker, etter type reaksjon. Absolutte tall og pr. 1 000 innbyggere 14 år og over. 1984-1988 Sanctions in cases including crimes and in cases including misdemeanours, by type of sanction. Number and per 1 000 population 14 years and over. 1984-1988

Type hovedlovbrudd og type reaksjon Type of principal offence and type of sanction	Reaksjoner i alt Sanctions, total					Reaksjoner pr. 1 000 innbyggere Sanctions per 1 000 population				
	1984	1985	1986	1987	1988	1984	1985	1986	1987	1988
Alle saker All cases										
I alt Total .....	146 322	138 815	159 906	160 364	175 347	43,37	40,82	46,67	46,39	50,38
Overføring til barne- vernet eller påtale- unntatelse etter straffeprosessloven Transfer to Child Welfare or prosecution suspended .....	4 981	4 682	3 646	1 638	1 346	1,48	1,38	1,06	0,47	0,39
Forelegg Ticket fine .....	121 696	116 681	135 951	141 962	155 783	36,07	34,31	39,67	41,06	44,77
Dom Sentence .....	19 645	17 452	17 584	16 763	18 218	5,82	5,13	5,13	4,84	5,24
Forbrytelsessaker Cases including crimes										
I alt .....	13 244	12 951	11 923	11 419	12 261	3,93	3,81	3,48	3,30	3,52
Overføring til barne- vernet eller påtale- unntatelse etter straffeprosessloven ..	1 691	1 552	1 118	765	590	0,50	0,46	0,33	0,22	0,17
Forelegg .....	1 350	1 541	1 630	1 824	1 920	0,40	0,45	0,48	0,52	0,55
Dom .....	10 203	9 858	9 175	8 830	9 751	3,02	2,90	2,68	2,55	2,80
Forseelsessaker <sup>1</sup> Cases including mis- demeanours <sup>1</sup>										
I alt .....	133 078	125 864	147 983 <sup>2</sup>	148 945	163 086	39,44	37,01	43,19	43,08	46,86
Overføring til barne- vernet eller påtale- unntatelse etter straffeprosessloven ..	3 290	3 130	2 528	873	756	0,98	0,92	0,74	0,25	0,22
Forelegg .....	120 346	113 961	133 216	140 138	153 863	35,67	33,51	38,88	40,54	44,21
Dom .....	9 442	8 773	9 514	7 934	8 467	2,80	2,58	2,78	2,29	2,43

<sup>1</sup> Omfatter ikke kombinerte forbrytelses-/forseelsessaker. <sup>2</sup> Omfatter en del reaksjoner som ikke kan fordeles etter type.

<sup>1</sup> Cases including both crimes and misdemeanours are not included. <sup>2</sup> Including a number of sanctions which can not be distributed on type.

Tabell 31. Reaksjoner i forseelsessaker etter type hovedforseelse. 1984-1988 Sanctions in cases including misdemeanours, by type of principal misdemeanour. 1984-1988

Type hovedforseelse Type of principal misdemeanour	1984	1985	1986	1987	1988
ALLE TYPER FORSEELSER ALL TYPES OF MISDEMEANOUR ....	136 663(1)129	752(1)151	355	151 440	166 411
Vegtrafikkforseelse Traffic misdemeanour .....	107 870	102 714	126 086	132 247	145 927
Promillekjøring Driving under influence of alcohol	6 980	6 816	7 146	6 378	6 875
Annen vegtrafikkforseelse Other traffic misdemeanour	100 890	95 898	118 940	125 869	139 052
Alkohollovforseelse Misdemeanour of the alcohol legislation .....	645	540	445	392	356
Hjemmebrenning Illegal distillation .....	144	168	137	128	115
Smugling av alkohol Smuggling of alcohol .....	125	184	134	.	.
Annen alkohollovforseelse Other misdemeanour of the alcohol legislation .....	376	188	174	264	241
Forseelse mot tolloven Misdemeanour according to the Duty Act .....	8 370	8 905	7 477	6 069	5 855
Smugling av alkohol Smuggling of alcohol .....	7 655	8 077	6 138	4 466	4 652
Annen forseelse mot tolloven Other misdemeanour according to the Duty Act .....	715	828	1 339	1 603	1 203
Forseelse mot lov om løsgjengeri, betleri og drukken- skap Misdemeanour according to the Act of vagrancy, begging and drunkenness .....	7 412	4 438	4 946	3 759	4 084
Ordensforstyrrelse i beruset tilstand Drunkenness and disorderly conduct .....	4 189	3 949	3 544	3 126	3 288
Annen forseelse mot lov om løsgjengeri, betleri og drukkenskap Other misdemeanour according to the Act of vagrancy, begging and drunkenness .....	523	489	1 402	633	796
Forseelse mot den militære straffelov Misdemeanour according to the Military Penal Code .....	260	289	239	210	244
Forseelse mot straffeloven Misdemeanour according to the Penal Code .....	4 401	4 998	6 076	3 138	3 788
Naskeri Petty larceny .....	2 025	2 268	2 195	1 083	1 250
Annen forseelse mot straffeloven Other misdemeanour according to the Penal Code .....	2 376	2 730	3 881	2 055	2 538
Annen forseelse Other misdemeanour .....	9 567	7 239	6 086	5 625	6 157

1) Omfatter en del reaksjoner som ikke kan fordeles på forseelsens art.

1) Including a number of sanctions which can not be distributed by type of misdemeanour.

Tabell 32. Reaksjoner i forbrytelsessaker etter personens alder og tidligere straffeforhold. 1984-1988 Sanctions in cases including crimes, by age and criminal record of the person. 1984-1988

Tidligere straffeforhold og år Criminal record and year	Alle aldere All ages	Alder Age					Uoppgitt Unknown
		14-17	18-20	21-24	25-39	40-	
<b>Alle straffbare All offenders</b>							
1984 .....	13 244	3 131	3 111	2 431	3 644	719	208
1985 .....	12 951	3 042	2 972	2 412	3 652	706	167
1986 .....	11 923	2 551	2 741	2 247	3 529	702	153
1987 .....	11 419	2 094	2 591	2 258	3 512	694	270
1988 .....	12 261	2 017	2 749	2 538	3 794	837	326
<b>Tidligere ikke straffbar First offender</b>							
1984 .....	5 270	2 021	1 312	697	894	263	83
1985 .....	5 197	2 047	1 250	671	889	278	62
1986 .....	4 605	1 713	1 121	604	837	277	53
1987 .....	4 354	1 408	1 102	631	798	287	128
1988 .....	4 677	1 431	1 225	712	823	331	155
<b>Tidligere straffbar Previous offender</b>							
1984 .....	7 974	1 110	1 799	1 734	2 750	456	125
1985 .....	7 754	995	1 722	1 741	2 763	428	105
1986 .....	7 318	838	1 620	1 643	2 692	425	100
1987 .....	7 065	686	1 489	1 627	2 714	407	142
1988 .....	7 584	586	1 524	1 826	2 971	506	171
<b>Prosentandel tidligere straffbar Previous offender in per cent of all</b>							
1984 .....	60	35	58	71	75	63	60
1985 .....	60	33	58	72	76	61	63
1986 .....	61	33	59	73	76	61	65
1987 .....	62	33	57	72	77	59	53
1988 .....	62	29	55	72	78	60	52



Tabell 33. Reaksjoner i forbrytelsessaker etter personens tidligere straffeforhold og type hovedforbrytelse. 1984-1988

Type hovedforbrytelse	Reaksjoner i alt Sanctions, total				
	1984	1985	1986	1987	1988
Alle typer forbrytelser .....	13 244	12 951	11 923	11 419	12 261
Forbrytelser mot straffeloven					
Forbrytelse mot statens selvstendighet og sikkerhet .....	-	-	-	1	-
Forbrytelse mot Norges statsforfatning og statsoverhode ..	-	-	-	-	-
Forbrytelse mht. utøvelsen av statsborgerlige rettigheter	-	-	-	-	-
Forbrytelse i den offentlige tjeneste .....	2	1	3	1	4
Forbrytelse mot den offentlige myndighet .....	172	190	212	178	227
Vold mot offentlig tjenestemann .....	157	165	199	168	212
Forbrytelse mot den alminnelige orden og fred .....	245	244	187	172	146
Innbrudd .....	238	243	186	171	145
Allmennfarlig forbrytelse .....	348	599	555	1 181	1 353
Narkotikaforbrytelse .....	108	380	373	946	1 072
Grovt narkotikaforbrytelse .....	229	97	158	223	271
Falsk forklaring .....	71	74	85	96	87
Falsk anklage .....	60	64	67	67	52
Pengefalsk .....	-	1	-	-	-
Dokumentfalsk .....	631	611	506	491	539
Forbrytelse mot sedeligheten .....	258	242	320	336	335
Voldtekt .....	50	43	52	64	67
Utuktig omgang med barn under 14 .....	40	55	89	96	100
Forbrytelse mht. familieforhold .....	2	4	3	7	2
Forbrytelse mot den personlige frihet .....	113	118	125	117	163
Forbrytelse mot liv, legeme og helbred .....	1 051	1 046	1 072	1 152	1 213
Grovt legemsbeskadigelse .....	5	3	5	2	4
Drap .....	41	34	28	38	37
Uaktsomt drap .....	11	16	13	17	29
Ærekrenkelse .....	3	2	2	3	6
Underslag .....	154	148	139	102	130
Tyveri .....	6 542	6 159	5 325	4 630	4 869
Simpelt tyveri .....	1 246	1 205	1 024	840	753
Grovt tyveri .....	4 552	4 202	3 564	3 154	3 420
Brukstyveri av motorkjøretøy .....	722	730	711	616	679
Utpressing og ran .....	126	109	90	163	173
Ran .....	114	62	42	114	115
Grovt ran .....	8	44	42	47	55
Bedrageri og utroskap .....	564	594	501	571	639
Forbrytelse i gjeldsforhold .....	25	22	17	23	37
Skadeverk .....	397	465	357	409	464
Åger og lykkespill .....	-	1	-	-	-
Forbrytelse i sjøfartsforhold .....	-	-	1	-	3
Heleri og etterfølgende bistand .....	660	586	492	491	473
Forbrytelser utenfor straffeloven					
Narkotikaforbrytelse mot lov om legemidler mv. ....	1 433	1 303	1 504	807	894
Forbrytelse mot lov om ligningsforvaltning .....	-	3	2	16	54
Forbrytelse mot den militære straffelov .....	292	263	270	305	340
Annen forbrytelse utenfor straffeloven .....	95	102	88	100	58

Sanctions in cases including crimes, by criminal record of the person and type of principal crime.  
1984-1988

Av dette mot tidligere straffbar					Type of principal crime
Of which against previous offender					
1984	1985	1986	1987	1988	
7 974	7 754	7 318	7 065	7 584	All types of crime
					Crime against the Penal Code
-	-	-	1	-	Crime against the independence and security of the nation
-	-	-	-	-	Crime against the Constitution and the Head of state
-	-	-	-	-	Crime as to the use of civil rights
1	-	-	-	2	Crime committed when in public service
112	125	142	117	154	Crime against public authorities
102	109	133	111	146	Assaulting public servant
146	134	127	97	94	Crime against public order and peace
144	134	126	96	93	Housebreaking and burglary
209	368	368	822	965	Crime involving public danger
68	236	247	666	798	Crime of narcotics
135	56	106	149	162	Serious crime of narcotics
30	25	36	34	46	Perjury and false evidence
27	33	32	34	28	False accusation
-	-	-	-	-	Counterfeiting
376	358	292	319	317	Forgery
124	112	153	166	162	Sexual crime
34	31	31	41	37	Rape
20	17	36	44	45	Immoral intercourse with children under 14
1	3	1	-	2	Crime against wife and children
72	89	88	79	110	Crime against the personal liberty
588	587	599	626	642	Crime of violence against the person
4	2	5	1	3	Inflicting grievous bodily harm
23	21	21	28	20	Murder
7	9	9	5	15	Manslaughter
2	1	1	-	-	Slander and libel
60	67	50	48	58	Embezzlement
4 084	3 835	3 336	3 025	3 106	Larceny
606	579	486	457	404	Simple and minor larceny
3 068	2 829	2 458	2 192	2 328	Aggravated larceny
396	418	376	367	360	Theft of motor vehicle
105	90	70	127	141	Blackmail and robbery
97	53	31	86	99	Robbery
7	34	35	39	40	Aggravated robbery
350	331	317	336	381	Fraud and breach of trust
11	9	9	4	16	Crime in connection with debts
200	229	198	209	234	Crime inflicting damage to property
-	-	-	-	-	Usury and gaming offences
-	-	-	-	2	Crime in connection with maritime affairs
340	319	286	272	276	Receiving stolen goods, subsequent assistance to the offender
					Crimes against other acts than the Penal Code
947	854	1 047	539	626	Crime in connection with narcotics against the Act relating to medicinal goods etc.
-	3	-	7	20	Crime against the Assessment Act
153	136	125	158	180	Crime against the Military Penal Code
36	46	41	45	22	Other crime outside the Penal Code

Tabell 34. Reaksjoner i forselelsaker etter reaksjonens art og gjerningssted. Fylke Sanctions in cases including misdemeanours, by type of sanction and scene of crime. County

Fylke County	Rene forselelsaker Cases including misdemeanours only								Kombi- nerte forse- elses- og for- bryt- elses- saker Cases includ- ing both misdemeanours and crimes
	I alt Total	I alt	Overføring til barne- vernet eller påtale- unndlatelse etter straffe- prosessloven Transfer to Child Wel- fare or prosecution suspended	Fore- legg eller for- enklet fore- legg Ticket fine	Bot ved dom Fine	Betinget fengsel alene eller sammen med bot Conditio- nal impri- sonment alone or combined with other sanctions	Ubetinget fengsel alene eller sammen med annen reaksjon Unconditio- nal impri- sonment alone or combined with other sanctions	Annen reak- sjon Other sanct- ions	
Hele landet The whole country .....	166 411	163 086	756	153 863	1 080	2 327	4 965	95	3 325
Østfold .....	9 643	9 433	9	9 018	37	98	271	-	210
Akershus .....	12 994	12 672	29	11 702	77	319	544	1	322
Oslo .....	20 512	19 934	9	19 240	62	160	463	-	578
Hedmark .....	8 846	8 721	45	8 239	49	148	240	-	125
Oppland .....	6 932	6 835	35	6 427	34	123	216	-	97
Buskerud .....	7 247	7 035	9	6 498	48	140	340	-	212
Vestfold .....	9 230	9 035	5	8 622	32	105	270	1	195
Telemark .....	7 049	6 890	15	6 456	56	91	272	-	159
Aust-Agder .....	3 342	3 275	-	3 050	15	85	125	-	67
Vest-Agder .....	6 836	6 738	-	6 454	20	99	164	1	98
Rogaland .....	13 411	13 241	129	12 470	190	163	278	11	170
Hordaland .....	14 562	14 200	30	13 491	74	153	450	2	362
Sogn og Fjordane ...	3 846	3 781	75	3 479	59	59	97	12	65
Møre og Romsdal ....	7 849	7 676	179	7 017	67	114	262	37	173
Sør-Trøndelag.....	9 972	9 834	20	9 439	27	111	237	-	138
Nord-Trøndelag .....	5 152	5 084	4	4 808	50	75	144	3	68
Nordland .....	8 291	8 183	60	7 652	86	121	260	4	108
Troms .....	6 770	6 666	77	6 271	29	101	187	1	104
Finnmark .....	3 912	3 838	26	3 516	68	62	144	22	74
Svalbard .....	15	15	-	14	-	-	1	-	-

Tabell 35. Reaksjoner i forseelsaker etter type rettsinstans og gjerningssted. Fylke Sanctions  
in cases including misdemeanours, by type of judicial authority and scene of crime. County

Fylke County	I alt Total	Påtale- myn- dighet The power to insti- tute pro- secution	Forhørs- rett Court of examining and summary juris- diction	By- og herreds- rett City and district court	Lag- manns- rett Lower court of appeal	Høyeste- rett Supreme Court
Hele landet The whole country ...	166 411	156 031	5 328	4 909	66	77
Østfold .....	9 643	9 058	359	213	3	10
Akershus .....	12 994	11 874	531	584	3	2
Oslo .....	20 512	19 311	637	523	25	16
Hedmark .....	8 846	8 331	323	184	4	4
Oppland .....	6 932	6 478	93	360	1	-
Buskerud .....	7 247	6 524	389	325	2	7
Vestfold .....	9 230	8 677	269	280	2	2
Telemark .....	7 049	6 528	285	230	2	4
Aust-Agder .....	3 342	3 036	191	113	2	-
Vest-Agder .....	6 836	6 490	218	124	4	-
Rogaland .....	13 411	12 786	237	387	1	-
Hordaland .....	14 562	13 560	556	422	11	13
Sogn og Fjordane .....	3 846	3 613	123	106	-	4
Møre og Romsdal .....	7 849	7 347	247	245	1	9
Sør-Trøndelag .....	9 972	9 669	217	85	-	1
Nord-Trøndelag .....	5 152	4 884	128	139	1	-
Nordland .....	8 291	7 812	228	245	3	3
Troms .....	6 770	6 408	202	158	1	1
Finnmark .....	3 912	3 631	95	185	-	1
Svalbard .....	15	14	-	1	-	-

Tabell 36. Reaksjoner i forselelssaker etter gjerningssted og type hovedforseelse.  
Fylke

Type hovedforseelse	Hele landet The whole country	Øst-fold	Akers-hus	Oslo	Hed-mark	Opp-land	Buske-rud	Vest-fold	Tele-mark	Aust-Agder	Vest-Agder
ALLE TYPER FORSEELSER ....	166 411	9 643	12 994	20 512	8 846	6 932	7 247	9 230	7 049	3 342	6 836
Vegtrafikkforseelse .....	145 927	8 181	11 491	17 261	8 005	6 252	6 816	7 848	6 267	2 893	5 194
Promillekjøring .....	6 875	376	705	827	271	298	444	325	378	204	220
Annen vegtrafikkforseelse .....	139 052	7 805	10 786	16 434	7 734	5 954	6 372	7 523	5 889	2 689	4 974
Alkohollovforseelse.....	356	35	5	20	27	17	7	22	15	10	4
Hjemmebrenning .....	115	6	4	4	14	7	2	5	1	-	-
Annen alkohollovforseelse .....	241	29	1	16	13	10	5	17	14	10	4
Forseelse mot tolloven...	5 855	469	885	1 433	119	1	16	696	43	6	960
Smugling av alkohol ....	4 652	166	802	1 252	3	1	5	636	21	4	891
Annen forseelse mot tolloven .....	1 203	303	83	181	116	-	11	60	22	2	69
Forseelse mot lov om løsgjengeri, betleri og drukkenskap .....	4 084	377	200	696	178	105	51	112	199	110	169
Ordensforstyrrelse i beruset tilstand .....	3 288	356	149	560	172	93	40	96	175	105	156
Annen forseelse mot lov om løsgjengeri, betleri og drukkenskap .....	796	21	51	136	6	12	11	16	24	5	13
Forseelse mot den militære straffelov .....	244	10	1	6	27	-	16	6	5	5	18
Forseelse mot straffeloven	3 788	216	212	169	289	283	124	292	256	153	116
Naskeri .....	1 250	102	111	32	111	128	88	129	60	20	37
Annen forseelse mot straffeloven .....	2 538	114	101	137	178	155	36	163	196	133	79
Annen forseelse .....	6 157	355	200	927	201	274	217	254	264	150	390

Sanctions in cases including misdemeanours, by scene of crime and type of principal misdemeanour.  
County

Roga- land	Horda- land	Sogn og Fjord- ane	Møre og Roms- dal	Sør- Trøn- de- lag	Nord- Trøn- de- lag	Nord- land	Troms	Finn- mark	Sval- bard	Type of principal misdemeanour
13 411	14 562	3 846	7 849	9 972	5 152	8 291	6 770	3 912	15	ALL TYPES OF MISDEMEANOUR
12 209	12 769	3 380	6 981	9 326	4 810	7 346	6 083	2 808	7	Traffic misdemeanour of alcohol
465	685	134	333	286	197	297	263	167	-	Other traffic misdemea- nour
11 744	12 084	3 246	6 648	9 040	4 613	7 049	5 820	2 641	7	Misdemeanour of the alcohol legislation
40	18	19	14	25	10	33	24	11	-	Illegal distillation
3	5	-	11	16	5	23	6	3	-	Other misdeanour of the alcohol legislation
37	13	19	3	9	5	10	18	8	-	Misdemeanour according to the Duty Act
206	604	10	91	15	72	182	39	8	-	Smuggling of alcohol
158	527	6	68	13	19	49	30	1	-	Other misdemeanour accor- ding to the Duty Act
48	77	4	23	2	53	133	9	7	-	Misdemeanour according to the Act of vagrancy, begging and drunkenness
317	157	113	225	160	135	254	301	225	-	Drunkenness and disorderly conduct
178	141	59	154	131	78	142	279	224	-	Other misdemeanour accord- ing to the Act of vagrancy, begging and drunkenness
139	16	54	71	29	57	112	22	1	-	Misdemeanour according to the Military Penal Code
13	17	6	17	9	5	26	20	37	-	Misdemeanour according to the Penal Code
332	248	184	235	163	58	176	29	253	-	Petty larceny
49	12	31	80	142	24	53	19	22	-	Other misdemeanour accord- ing to the Penal Code
283	236	153	155	21	34	123	10	231	-	Other misdemeanour
294	749	134	286	274	62	274	274	570	8	Other misdemeanour

Tabell 37. Reaksjoner i forselessaker etter reaksjonens art og type hovedforseelse Sanctions in cases including misdemeanours, by type of sanction and type of principal misdemeanour

Type hovedforseelse Type of principal misdemeanour	I alt Total	Rene forselessaker Cases including misdemeanours only							
		I alt Total	Overføring til barne- vernet eller på- taleunn- latelse etter straffe- prosess- loven Transfer to Child Welfare or pro- secution suspended	Fore- legg eller for- enket fore- legg	Bot ved dom Fine	Betinget fengsel alene eller sammen med bot Condi- tional impri- sonment alone or combined with fine	Ube- tinget fengsel alene eller sammen med annen reaksjon Uncondi- tional impri- sonment alone or combined with other sanctions	Ann reaksjon Other sanction	Kombi- nerte forse- elses- og for- bryt- elses- saker Cases includ- ing both misd- mea- nours and crimes
ALLE TYPER FORSEELSER ALL TYPES OF MISDEMEANOUR	166 411	163 086	756	153 863	1 080	2 327	4 965	95	3 325
Vegtrafikkforseelse Traffic misdemeanour	145 927	143 459	371	135 539	711	2 067	4 744	27	2 468
Promillekjøring Driving under influence of alcohol	6 875	5 426	8	203	52	1 195	3 963	5	1 449
Annen vegtrafikkforseelse Other traffic misdemeanour	139 052	138 033	363	135 336	659	872	781	22	1 019
Alkohollovforseelse Misdemeanour of the alcohol legislation	356	333	18	286	9	9	11	-	23
Hjemmebrenning Illegal distillation	115	103	1	90	2	3	7	-	12
Annen alkohollovforseelse Other misdemeanour of the alcohol legislation	241	230	17	196	7	6	4	-	11
Forseelse mot tolloven Misdemeanour according to the Duty Act	5 855	5 836	5	5 787	28	6	10	-	19
Smugling av alkohol Smuggling of alcohol	4 652	4 646	4	4 632	5	1	4	-	6
Annen forseelse mot toll- loven Other misdemeaour according to the Duty Act	1 203	1 190	1	1 155	23	5	6	-	13
Forseelse mot lov om løsgjengeri, betleri og drukkenskap Misdemeanour according to the Act of vagrancy, begging and drunkenness	4 084	3 795	23	3 657	61	13	21	20	289
Ordensforstyrrelse i beruset tilstand Drunkenness and disorderly conduct	3 288	3 076	16	2 971	48	11	11	19	212
Annen forseelse mot lov om løsgjengeri, betleri og drukkenskap Other mis- demeanour according to the Act of vagrancy, begging and drunkenness	796	719	7	686	13	2	10	1	77
Forseelse mot den militære straffelov Misdemeanour according to the Military Penal Code	244	235	3	71	5	54	97	5	9
Forseelse mot straffeloven Misdemeanour according to the Penal Code	3 788	3 527	135	3 239	60	45	41	7	261
Naskeri Petty larceny	1 250	1 165	64	1 085	5	3	4	4	85
Annen forseelse mot straffeloven Other misde- meanour according to the Penal Code	2 538	2 362	71	2 154	55	42	37	3	176
Annen forseelse Other misdemeanour	6 157	5 901	201	5 284	206	133	41	36	256

Tabell 38. Reaksjoner i forbrytelsessaker etter personens tidligere straffeforhold og gruppe hovedforbrytelse  
 Sanctions in cases including crimes, by criminal record of the person and group of principal crime

Gruppe hovedforbrytelse(1) Group of principal crime(1)	Alle straffbare All offenders	Tidligere ikke straffbar First offender	Tidligere straffbar Previous offender
I alt Total .....	12 261	4 677	7 584
Vinningsforbrytelse Crime against property	6 419	2 403	4 016
Voldsforbrytelse Crime of violence .....	1 887	866	1 021
Sedelighetsforbrytelse Sexual crime .....	335	173	162
Annen forbrytelse Other crime .....	3 620	1 235	2 385

1) Se beskrivelse i vedlegg 1.

1) See description in annex 1.



Tabell 39 Reaksjoner i forbrytelsessaker etter personens kjønn/type rettsinstans og gjerningssted.  
Tall for fylke Sanctions in cases including crimes, by sex of the person/type of court and scene of crime. Figures for county.

Gjerningssted Scene of crime	Kjønn Sex			Rettsinstans Court						
	I alt Total	Menn Males	Kvinner Females	Påtalemyndighet The power to institute prosecution	overføring til barnevernet eller påtaleunntatelse etter straffeprosessloven Transfer to Child Welfare or prosecution suspended	Vedtatt forelegg Ticket	Forhørsrett Court of examining and summary jurisdiction	By- og herredsrett City and district courts	Lagmannsrett Lower courts of appeal	Høyesterett supreme court
Hele landet The whole country .....	12 261	11 158	1 103	590	1 934	5 334	3 734	481	188	
FYLKE COUNTY										
Østfold .....	631	575	56	40	80	316	178	11	6	
Akershus .....	719	646	73	23	106	349	207	28	6	
Oslo .....	2 602	2 266	336	12	601	1 058	773	119	39	
Hedmark .....	366	332	34	12	11	204	119	18	2	
Oppland .....	333	307	26	37	9	170	108	5	4	
Buskerud .....	621	579	42	32	50	295	222	17	5	
Vestfold .....	611	544	67	48	242	216	73	19	13	
Telemark .....	596	546	50	20	165	266	119	20	6	
Aust-Agder .....	227	215	12	32	1	124	53	13	4	
Vest-Agder .....	338	319	19	17	12	187	94	19	9	
Rogaland .....	587	540	47	26	95	221	205	30	10	
Hordaland .....	997	908	89	119	71	434	318	31	24	
Sogn og Fjordane ..	185	175	10	14	60	47	58	3	3	
Møre og Romsdal ...	466	438	28	23	59	169	190	14	11	
Sør-Trøndelag .....	528	488	40	23	79	263	110	40	13	
Nord-Trøndelag ....	236	226	10	13	30	74	102	13	4	
Nordland .....	535	489	46	61	88	219	151	10	6	
Troms .....	420	399	21	16	96	140	150	14	4	
Finnmark .....	228	218	10	3	26	73	113	11	2	
Svalbard .....	-	-	-	-	-	-	-	-	-	
Uoppgitt Unknown .	1 035(1)	948	87	19	53	509	391	46	17	

1) Av dette 107 i utlandet.

1) Of which 107 abroad.

Tabell 40. Reaksjoner i forbrytelsessaker etter personens alder og gjerningssted. Fylke/kommunetype. Absolutte tall og pr. 1 000 innbyggere Sanctions in cases including crimes, by age of the person and scene of crime. County/type of municipality. Number and per 1 000 population

	Reaksjoner i alt Sanctions, total						Reaksjoner pr. 1 000 innbyggere Sanctions per 1 000 population				
	Alle aldere(1) All ages(1)	Alder Age				Uoppgitt Unknown	Alle aldere	Alder Age			
		14-17	18-20	21-24	25-			14-17	18-20	21-24	25-
Hele landet The whole country .....	12 261	2 017	2 749	2 538	4 631	326	3,52	7,95	13,54	9,42	1,68
FYLKE COUNTY											
Østfold .....	631	129	155	138	204	5	3,18	8,83	13,74	9,44	1,29
Akershus .....	719	132	182	157	239	9	2,13	5,17	8,86	5,89	0,90
Oslo .....	2 602	199	434	595	1 364	10	6,58	11,62	26,53	19,14	4,13
Hedmark .....	366	53	88	73	147	5	2,33	4,72	10,18	6,85	1,16
Oppland .....	333	89	73	63	101	7	2,17	7,89	8,21	5,80	0,83
Buskerud .....	621	112	169	122	210	8	3,32	8,24	15,94	8,82	1,41
Vestfold .....	611	115	148	117	225	6	3,77	9,60	15,92	9,88	1,74
Telemark .....	596	102	127	116	238	13	4,40	10,29	16,61	11,76	2,20
Aust-Agder .....	227	62	49	47	67	2	2,92	9,77	10,54	8,31	1,10
Vest-Agder .....	338	55	88	77	110	8	2,93	5,92	12,40	8,21	1,23
Rogaland .....	587	93	123	123	234	14	2,23	4,38	7,32	5,64	1,15
Hordaland .....	997	242	208	203	331	13	3,01	9,49	10,31	7,66	1,28
Sogn og Fjordane ...	185	53	44	36	49	3	2,14	7,84	8,23	5,42	0,73
Møre og Romsdal ....	466	99	102	90	160	15	2,41	6,39	8,26	6,22	1,06
Sør-Trøndelag .....	528	118	126	98	180	6	2,56	7,78	10,30	5,91	1,11
Nord-Trøndelag .....	236	46	72	48	64	6	2,28	5,33	11,02	6,06	0,80
Nordland .....	535	116	133	107	168	11	2,73	7,61	10,79	6,99	1,10
Troms .....	420	55	161	89	109	6	3,49	5,69	20,46	8,75	1,18
Finmark .....	228	50	63	41	73	1	3,76	9,75	14,57	7,31	1,60
Svalbard .....	-	-	-	-	-	-	.	.	.	.	.
Utlandet og uoppgitt Abroad and unknown .	1 035(2)	97	204	198	358	178	.	.	.	.	.
KOMMUNETYPE(3) TYPE OF MUNICIPALITY(3)											
Primærnæringskommune	572	128	137	118	177	12	1,71	4,82	6,68	4,90	0,67
Blandet landbruks- og industrikommune .	338	69	88	70	98	13	1,59	3,93	6,69	4,57	0,59
Industrikommune ....	548	111	135	89	207	6	2,77	7,01	11,20	6,03	1,33
Mindre sentral, blandet tjeneste- yttings- og industri- kommune .....	614	140	155	119	180	20	2,52	6,98	10,05	6,54	0,95
Sentral, blandet tjenesteyttings- og industrikommune ....	2 505	520	607	516	827	35	2,79	7,56	11,37	7,57	1,17
Mindre sentral tjenesteyttings- kommune .....	1 118	203	341	212	344	18	3,61	8,57	17,28	8,21	1,43
Sentral tjeneste- yttingskommune .....	5 435	742	1 052	1 193	2 404	44	4,24	9,13	15,30	11,57	2,34
Uoppgitt .....	1 131	104	234	221	394	178	.	.	.	.	.

1) Innbyggere 14 år og over. 2) Av dette 107 i utlandet. 3) Se oversettelse i vedlegg 2.  
1) Inhabitants 14 years and over. 2) Of which 107 abroad. 3) See translation in annex 2.

Tabell 41. Reaksjoner i forbrytelsessaker etter reaksjonens art, personens tidligere straffeforhold/type hovedforbrytelse Sanctions in cases including crimes, by type of sanction, criminal record of the person/type of principal crime

	I alt Total	Over- føring til barne- vernet Trans- fer to Child Wel- fare	Påtale- unnlat- else etter straffe- prosess- loven Prose- cution sus- pended	Fore- legg Ticket fine	Bot ved dom Fine	Straffe- utmåling utsatt(1) Susten- tence(1)	Be- tinget fengsel Condi- tional im- prison- ment	Be- tinget og bot feng- sel(2) Condi- tional im- prison- ment and fine	Ube- tinget feng- sel(2) Uncondi- tional imprison- ment(2)	Ube- tinget og be- tinget feng- sel(3) Uncondi- tional and con- ditional imprison- ment(3)	Sik- ring Se- de- tion ten- tion
Alle straffbare offenders .....	12 261	575	15	1 920	228	259	2 406	1 973	3 672	1 194	19
TIDLIGERE STRAFFEFORHOLD CRIMINAL RECORD											
Tidligere ikke straffet First offender .....	4 677	519	12	902	124	214	974	976	648	298	10
Tidligere straffet Previous offender .....	7 584	56	3	1 018	104	45	1 432	997	3 024	896	9
TYPE HOVEDFORBRYTELSE(4) TYPE OF PRINCIPAL CRIME(4)											
Forbrytelser mot straffe- loven											
Forbrytelse mot statens selvstendig- het og sikkerhet .....	-	-	-	-	-	-	-	-	-	-	-
Forbrytelse mot Norges statsforfatning og statsoverhode .....	-	-	-	-	-	-	-	-	-	-	-
Forbrytelse mot statsmaktene .....	-	-	-	-	-	-	-	-	-	-	-
Majestetsforbrytelse Ulovlig militær- organisasjon .....	-	-	-	-	-	-	-	-	-	-	-
Annen forbrytelse mot Norges stats- forfatning og statsoverhode .....	-	-	-	-	-	-	-	-	-	-	-
Forbrytelse mht. ut- øvelsen av statsbor- gerlige rettigheter ..	-	-	-	-	-	-	-	-	-	-	-
Forbrytelse i den of- fentlige tjeneste ....	4	-	-	-	-	1	2	1	-	-	-
Vinningsforbrytelse i den offentlige tjeneste .....	-	-	-	-	-	-	-	-	-	-	-
Brevbrudd i den of- fentlige tjeneste ..	4	-	-	-	-	1	2	1	-	-	-
Annen forbrytelse i den offentlige tjeneste .....	-	-	-	-	-	-	-	-	-	-	-
Forbrytelse mot den offentlige myndighet .	227	1	-	2	-	1	33	47	115	28	-
Vold mot offentlig tjenestemann .....	212	-	-	1	-	1	31	39	114	26	-
Ulovlig påvirkning av offentlig tjenestemann .....	12	1	-	-	-	-	2	7	-	2	-
Bakvaskelse av of- fentlig myndighet ..	-	-	-	-	-	-	-	-	-	-	-

1) Av dette 30 med bot. 2) Av dette 21 militær arrest, 25 ubetinget fengsel og bot og 41 ubetinget fengsel og sikring. 3) Av dette 26 med bot. 4) Se oversettelse i vedlegg 1.

1) Of which 30 with fine. 2) Of which 21 military arrest, 25 unconditional imprisonment and fine and 41 unconditional imprisonment and security detention. 3) Of which 26 including fine. 4) See translation in annex 1.

Tabell 41 (forts.). Reaksjoner i forbrytelsessaker etter reaksjonens art, personens tidligere straffeforhold/type hovedforbrytelse Sanctions in cases including crimes, by type of sanction, criminal record of the person/type of principal crime

	I alt	Over- føring til barne- vernet	Påtale- unnlat- else etter straffe- prosess- loven	Fore- legg	Bot ved dom	Straffe- utmåling utsatt(1)	Be- tinget fengsel og bot	Ube- tinget feng- sel(2)	Ube- tinget og be- tinget feng- sel(3)	Sik- ring	
<b>Forbrytelser mot straffe- loven (forts.)</b>											
Forbrytelse mot den offentlige myndighet (forts.)											
Motarbeiding av etterforskning, medvirkning til rømmning	3	-	-	1	-	-	-	1	1	-	-
Annen forbrytelse mot offentlig myndighet .....	-	-	-	-	-	-	-	-	-	-	-
Forbrytelse mot den alminnelige orden og fred .....											
Diskriminering pga. rase, tro etc. ....	-	-	-	-	-	-	-	-	-	-	-
Opprør og oppløp mv.	-	-	-	-	-	-	-	-	-	-	-
Oppfordring til straffbar handling	-	-	-	-	-	-	-	-	-	-	-
Likplyndring .....	-	-	-	-	-	-	-	-	-	-	-
Brevbrudd .....	-	-	-	-	-	-	-	-	-	-	-
Innbrudd .....	145	11	1	12	2	11	43	31	27	7	-
Annen forbrytelse mot den alminnelige orden og fred .....	1	-	-	-	-	-	-	-	1	-	-
Allmennfarlig forbrytelse .....											
Forsettlig forvoldelse av ildebrann	8	-	-	-	-	-	-	-	8	-	-
Uaktsom forvoldelse av ildebrann .....	1	1	-	-	-	-	-	-	-	-	-
Påførelse av smittsom kjønnssykdom ...	-	-	-	-	-	-	-	-	-	-	-
Narkotikaforbrytelse	1 072	2	-	89	15	4	167	404	281	110	-
Grov narkotikaforbrytelse .....	271	-	-	3	2	-	12	22	209	22	1
Annen allmennfarlig forbrytelse .....	1	-	-	-	-	-	-	-	-	1	-
Falsk forklaring .....											
Falsk edelig forklaring .....	9	-	-	-	-	-	2	4	3	-	-
Annen falsk forklaring .....	78	-	-	2	2	-	9	26	39	-	-
Falsk anklage .....											
Forsettlig falsk anklage .....	19	-	-	-	-	1	2	2	10	4	-
Annen falsk anklage	33	-	-	3	1	-	4	9	15	1	-
Pengefalsk .....	-	-	-	-	-	-	-	-	-	-	-
Dokumentfalsk .....											
Benyttelse av falskt dokument .....	522	8	1	44	7	17	152	114	141	42	-
Forfalskning av dokument .....	15	-	-	11	-	-	-	2	2	-	-
Ødeleggelse av dokument mv. ....	2	-	-	2	-	-	-	-	-	-	-
Forbrytelse mot sedeligheten .....											
Voldtekt .....	67	-	-	-	-	-	3	2	55	6	1
Utuktig omgang med barn under 14 år ...	100	1	-	-	-	1	13	1	61	23	-
Utuktig omgang med mindreårige ellers .	32	-	-	-	-	1	10	4	15	2	-

1) Se note 1, side 86. 2) Se note 2, side 86. 3) Se note 3, side 86.

1) See note 1, page 86. 2) See note 2, page 86. 3) See note 3, page 86.

Tabell 41 (forts.). Reaksjoner i forbrytelsessaker etter reaksjonens art, personens tidligere straffeforhold/type hovedforbrytelse Sanctions in cases including crimes, by type of sanction, criminal record of the person/type of principal crime

I alt	Påtale-		Fore-	Bot	Straffe-	Be-	Be-	Ube-	Ube-	Ube-	Sik-
	Over-	unnlåt-									
	føring	else	barne-	dom	uttømming	tinget	tinget	tinget	tinget	tinget	ring
	til	etter	vernet		utsatt(1)	fengsel	og bot	fengsel(2)	fengsel(3)		
		prosess-	loven								
Forbrytelser mot straffeloven (forts.)											
Forbrytelse mot sedeligheten (forts.)											
Utuktig handling osv. med barn under 16 år											
57	3	-	6	2	2	18	11	8	7	-	-
Utbredelse av utuktige skrifter mv.											
18	-	-	10	7	-	-	-	1	-	-	-
Krenkelse av ærbarehet ved utuktig atferd											
41	-	-	24	1	-	3	9	3	1	-	-
Incest											
5	-	-	-	-	-	1	-	4	-	-	-
Annen forbrytelse mot sedeligheten											
15	-	-	-	-	1	4	-	7	3	-	-
Forbrytelse mht. til familieforhold											
2	-	-	-	-	-	1	-	-	1	-	-
Misligholdt forsørgelsesplikt m.m.											
-	-	-	-	-	-	-	-	-	-	-	-
Inngåelse av ugyldig eller omstøtelig ekteskap											
-	-	-	-	-	-	-	-	-	-	-	-
Annen forbrytelse mht. familieforhold											
2	-	-	-	-	-	1	-	-	1	-	-
Forbrytelse mot den personlige frihet											
163	3	-	15	6	2	25	27	58	26	1	1
Tvang og trusler											
159	3	-	15	6	2	25	25	56	26	1	1
Annen forbrytelse mot den personlige frihet											
4	-	-	-	-	-	-	2	2	-	-	-
Forbrytelse mot liv, legeme og helbred											
1 213	3	-	357	83	14	121	174	367	83	11	-
Legemsfornærmelse											
811	3	-	355	83	13	84	130	118	25	-	-
Legemsbeskadigelse											
320	-	-	2	-	1	33	41	186	56	1	-
Grov legemsbeskadigelse											
4	-	-	-	-	-	-	-	4	-	-	-
Uaktsom legemsbeskadigelse											
9	-	-	-	-	-	2	3	4	-	-	-
Drap											
37	-	-	-	-	-	-	-	28	-	9	-
Uaktsomt drap											
29	-	-	-	-	-	1	-	25	2	1	-
Barnedrap mv.											
-	-	-	-	-	-	-	-	-	-	-	-
Fosterfordrivelse											
-	-	-	-	-	-	-	-	-	-	-	-
Annen forbrytelse mot liv, legeme og helbred											
3	-	-	-	-	-	1	-	2	-	-	-
Ærekrenkelse											
6	-	-	-	6	-	-	-	-	-	-	-
Underslag											
130	1	-	5	-	-	52	16	22	34	-	-
Underslag											
77	1	-	5	-	-	37	14	10	10	-	-
Grov underslag											
53	-	-	-	-	-	15	2	12	24	-	-
Tyveri											
4 869	491	12	134	15	170	1 255	675	1 480	636	1	-
Simpelt tyveri											
753	97	2	69	7	40	227	137	142	32	-	-
Grov tyveri											
3 420	303	9	27	1	97	878	446	1 109	549	1	-
Tyveri av rein											
2	-	-	-	-	-	-	-	1	1	-	-
Brukstyveri av motorkjøretøy											
679	89	1	36	7	33	146	89	225	53	-	-
Brukstyveri av fartøy eller luftfartøy											
15	2	-	2	-	-	4	3	3	1	-	-
Utpressing og ran											
173	3	-	-	1	1	17	1	121	28	1	-
Utpressing											
3	-	-	-	1	-	-	-	1	1	-	-
Ran											
115	1	-	-	-	-	9	1	76	27	1	-
Grov ran											
55	2	-	-	-	1	8	-	44	-	-	-
Bedrageri og utroskap											
639	7	1	20	3	16	223	102	197	70	-	-
Bedrageri											
343	7	-	9	3	13	168	45	66	32	-	-
Grov bedrageri											
126	-	-	1	-	-	20	9	79	17	-	-

1) Se note 1, side 86. 2) Se note 2, side 86. 3) Se note 3, side 86.

1) See note 1, page 86. 2) See note 2, page 86. 3) See note 3, page 86.

Tabell 41 (forts.). Reaksjoner i forbrytelsessaker etter reaksjonens art, personens tidligere straffeforhold/type hovedforbrytelse Sanctions in cases including crimes, by type of sanction, criminal record of the person/type of principal crime

I alt	Over- føring til barne- vernet	Påtale- unnlat- else etter straffe- prosess- loven	Fore- legg	Bot ved dom	Straffe- utmåling utsatt(1)	Be- tinget fengsel	Be- tinget fengsel og bot	Ube- tinget feng- sel(2)	Ube- tinget og be- tinget feng- sel(3)	Sik- ring	
Forbrytelser mot straffe- loven (forts.)											
Bedrageri og utro- skap (forts.)											
Forsikringsbedrageri	141	-	1	-	-	2	25	42	50	21	-
Annet bedrageri .....	1	-	-	-	-	-	-	1	-	-	-
Utroskap .....	3	-	-	1	-	-	-	2	-	-	-
Grov utroskap .....	2	-	-	-	-	-	1	-	1	-	-
Salg av gjenstand kjøpt med eiendoms- forbehold mv. ....	23	-	-	9	-	1	9	3	1	-	-
Forbrytelse i gjelds- forhold .....	37	-	-	5	-	-	8	14	7	3	-
Skyldnerens forver- relse av sin formues- stilling til skade for fordringshaverne	6	-	-	1	-	-	1	2	1	1	-
Forsømmelig og uriktig bokføring ..	28	-	-	4	-	-	5	12	5	2	-
Annen forbrytelse i gjeldsforhold .....	3	-	-	-	-	-	2	-	1	-	-
Skadeverk .....	464	17	-	258	27	3	53	42	52	9	3
Skadeverk .....	415	17	-	258	27	1	40	34	35	3	-
Grovt skadeverk ....	47	-	-	-	-	2	12	8	17	5	3
Misbruk av forret- ningshemmeligheter mv. ....	2	-	-	-	-	-	1	-	-	1	-
Åger og lykkespill ...	-	-	-	-	-	-	-	-	-	-	-
Forbrytelse i sjø- fartsforhold .....	3	-	-	-	-	-	2	1	-	-	-
Heleri og etterfølg- ende bistand .....	473	21	-	88	17	10	78	111	117	31	-
Heleri .....	448	20	-	80	16	10	74	103	115	30	-
Etterfølgende bi- stand .....	25	1	-	8	1	-	4	8	2	1	-
Forbrytelser utenfor straffeloven(4)											
Forbrytelse mot skatteloven .....	2	-	-	-	-	-	-	2	-	-	-
Forbrytelse mot lov om legemidler mv. ....	894	2	-	807	17	-	11	32	23	2	-
Narkotikaforbrytelse Annen forbrytelse mot lov om lege- midler mv. ....	894	2	-	807	17	-	11	32	23	2	-
Forbrytelse mot lov om ligningsforvaltning ..	54	-	-	20	11	-	1	16	6	-	-
Forbrytelse mot lov om merverdiavgift .....	17	-	-	-	-	-	2	4	11	-	-
Forbrytelse mot mili- tær straffelov .....	340	-	-	1	1	3	74	53	199	9	-
Forbrytelse mot lov om toll .....	24	-	-	-	-	-	2	9	9	4	-
Forbrytelse mot lov om regnskapsplikt .....	10	-	-	-	1	-	2	6	-	1	-
Forbrytelse mot lov om verneplikt .....	1	-	-	-	-	-	1	-	-	-	-
Forbrytelse mot lov om militære rekvisisjoner	1	-	-	-	1	-	-	-	-	-	-
Forbrytelse mot lov om forsvarshemmeligheter	3	-	-	2	-	-	-	1	-	-	-

1) Se note 1, side 86. 2) Se note 2, side 86. 3) Se note 3, side 86. 4) Lover som ikke var overtrådt, er ikke nevnt.

1) See note 1, page 86. 2) See note 2, page 86. 3) See note 3, page 86. 4) Acts under which no offences were committed, are not mentioned.

Tabell 42. Fængselsdommer i forbrytelsessaker etter dommens sammensetning, utmålt fængselstraff og type hovedforbrytelse

Type hovedforbrytelse(1) Type of principal crime(1)	Alle fængselsdommer All sentences to imprisonment	Betinget fængsel Conditional imprisonment				Betinget fængsel og bot Conditional imprisonment and fine			
		1-90 dager 1-90 days	91 dg.- 5 md. 91 days- 5 months	6-11 md. 6-11 months	1 år og over 1 year and over	1-90 dager 1-90 days	91 dg.- 5 md. 91 days- 5 months	6-11 md. 6-11 months	1 år og over 1 year and over
Alle typer forbrytelser All types of crime	9 245	1 976	214	189	27	1 878	63	31	1
Forbrytelser mot straffeloven									
Forbrytelse mot statens selvstendighet og sikkerhet	-	-	-	-	-	-	-	-	-
Forbrytelse mot Norges statsforfatning og statsoverhode	-	-	-	-	-	-	-	-	-
Forbrytelse mht. utøvelsen av statsborgerlige rettigheter	-	-	-	-	-	-	-	-	-
Forbrytelse i den offentlige tjeneste	3	1	-	1	-	1	-	-	-
Forbrytelse mot den offentlige myndighet	223	29	4	-	-	46	1	-	-
Vold mot offentlig tjenestemann	210	28	3	-	-	38	1	-	-
Forbrytelse mot den alminnelige orden og fred	109	41	1	1	-	30	1	-	-
Innbrudd	108	41	1	1	-	30	1	-	-
Allmennfarlig forbrytelse	1 236	150	11	16	2	412	11	3	-
Narkotikaforbrytelse	962	141	9	15	2	390	11	3	-
Grovt narkotikaforbrytelse	265	9	2	1	-	22	-	-	-
Falsk forklaring	83	11	-	-	-	30	-	-	-
Falsk anklage	47	4	-	2	-	10	-	1	-
Pengefalsk	-	-	-	-	-	-	-	-	-
Dokumentfalsk	449	139	8	5	-	111	3	-	-
Forbrytelse mot sedeligheten	275	27	8	12	5	23	3	1	-
Voldtekt	66	-	1	2	-	-	1	1	-
Utuktig omgang med barn under 14 år	98	1	2	5	5	-	1	-	-
Forbrytelse mht. familieforhold	2	1	-	-	-	-	-	-	-
Forbrytelse mot den personlige frihet	136	19	4	1	1	27	-	-	-
Forbrytelse mot liv, legeme og helbred	745	100	11	10	-	168	6	-	-
Grovt legemsbeskadigelse	4	-	-	-	-	-	-	-	-
Drap	28	-	-	-	-	-	-	-	-
Uaktsomt drap	28	-	-	1	-	-	-	-	-
Ærekrenkelse	-	-	-	-	-	-	-	-	-
Underslag	124	41	4	7	-	15	1	-	-
Tyveri	4 046	1 010	124	106	15	629	25	20	1
Simpelt tyveri	538	210	11	6	-	134	1	2	-
Grovt tyveri	2 982	667	103	95	13	406	23	16	1
Brukstyveri av motorkjøretøy	513	131	8	5	2	86	1	2	-
Utpressing og ran	167	3	5	6	3	-	-	1	-
Ran	113	3	3	2	1	-	-	1	-
Grovt ran	52	-	2	4	2	-	-	-	-
Bedrageri og utroskap	592	190	21	12	-	93	6	3	-
Forbrytelse i gjeldsforhold	32	6	-	2	-	14	-	-	-
Skadeverk	156	48	3	2	-	42	-	-	-
Åger og lykkespill	-	-	-	-	-	-	-	-	-
Forbrytelse i sjøfartsforhold	3	1	1	-	-	1	-	-	-
Heleri og etterfølgende bistand	337	65	6	6	1	108	2	1	-
Forbrytelser utenfor straffeloven									
Narkotikaforbrytelse mot lov om legemidler mv.	68	9	2	-	-	30	2	-	-
Forbrytelse mot lov om ligningsforvaltning	23	1	-	-	-	16	-	-	-
Forbrytelse mot den militære straffelov	335	74	-	-	-	52	1	-	-
Annen forbrytelse utenfor straffeloven	54	6	1	-	-	20	1	1	-

1) Se oversettelse i vedlegg 1. 2) Av dette 21 militær arrest, 25 ubetinget fængsel og bot og 41 ubetinget fængsel og sikring. 3) Av dette 26 med bot.

## Sentences to imprisonment in cases including crimes, by the composition of the sentence, term of imprisonment and type of principal crime

Ubetinget fengsel(2) Unconditional imprisonment(2)											Ubetinget og betinget fengsel(3) Unconditional and conditional imprisonment(3)							
1-90 dager	91 dg.- 5 md.	6-11 md.	1-2 år	3-4 år	5-6 år	7-8 år	9-10 år	11-12 år	13-14 år	15 år og over	Ubetinget Unconditional	Unconditional	Betinget Conditional	Conditional				
1-90 days	91 dg.- 5 md.	6-11 months	1-2 years	3-4 years	5-6 years	7-8 years	9-10 years	11-12 years	13-14 years	15 år og over	1-90 dager	91 dg.- 5 md.	6-11 md.	1 år og over	1-90 dager	91 dg.- 5 md.	6-11 md.	1 år og over
1 785	429	734	535	125	36	15	6	3	-	4	1 014	179	-	1	713	269	183	29
-	-	-	-	-	-	-	-	-	-	-	-	-	-	-	-	-	-	-
-	-	-	-	-	-	-	-	-	-	-	-	-	-	-	-	-	-	-
-	-	-	-	-	-	-	-	-	-	-	-	-	-	-	-	-	-	-
93	11	9	2	-	-	-	-	-	-	-	27	1	-	-	23	3	2	-
93	11	9	1	-	-	-	-	-	-	-	25	1	-	-	21	3	2	-
24	2	1	1	-	-	-	-	-	-	-	3	4	-	-	3	3	1	-
24	1	1	1	-	-	-	-	-	-	-	3	4	-	-	3	3	1	-
215	30	48	105	67	20	9	2	1	-	1	113	20	-	-	85	22	17	9
209	27	36	9	-	-	-	-	-	-	-	100	10	-	-	79	18	11	2
6	3	12	93	63	19	9	2	1	-	1	12	10	-	-	5	4	6	7
41	1	-	-	-	-	-	-	-	-	-	-	-	-	-	-	-	-	-
20	1	4	-	-	-	-	-	-	-	-	5	-	-	-	3	1	1	-
-	-	-	-	-	-	-	-	-	-	-	-	-	-	-	-	-	-	-
71	23	28	19	-	-	-	-	-	-	-	36	6	-	-	29	9	4	-
19	5	23	80	20	6	1	-	-	-	-	23	19	-	-	14	7	13	8
-	-	5	33	11	5	1	-	-	-	-	1	5	-	-	-	-	4	2
1	-	9	42	8	1	-	-	-	-	-	10	13	-	-	2	6	9	6
-	-	-	-	-	-	-	-	-	-	-	1	-	-	-	1	-	-	-
29	10	15	4	-	-	-	-	-	-	-	26	-	-	-	21	3	2	-
203	21	52	53	16	8	5	4	2	-	3	71	12	-	-	54	19	8	2
-	-	-	1	1	2	-	-	-	-	-	-	-	-	-	-	-	-	-
-	-	-	2	9	3	5	4	2	-	3	-	-	-	-	-	-	-	-
-	-	3	22	-	-	-	-	-	-	-	-	2	-	-	-	1	-	1
-	-	-	-	-	-	-	-	-	-	-	-	-	-	-	-	-	-	-
8	6	4	4	-	-	-	-	-	-	-	30	4	-	-	18	13	2	1
623	243	450	161	3	-	-	-	-	-	-	545	91	-	-	360	162	109	5
102	21	18	1	-	-	-	-	-	-	-	30	2	-	-	29	2	1	-
367	198	385	156	3	-	-	-	-	-	-	462	87	-	-	289	154	103	3
152	24	45	4	-	-	-	-	-	-	-	51	2	-	-	41	6	4	2
1	6	29	69	15	1	-	-	-	-	-	16	11	-	1	7	6	12	3
1	5	26	42	2	-	-	-	-	-	-	16	10	-	1	6	6	12	3
-	-	3	27	13	1	-	-	-	-	-	-	-	-	-	-	-	-	-
96	30	39	28	3	1	-	-	-	-	-	65	5	-	-	54	10	5	1
3	1	1	2	-	-	-	-	-	-	-	2	1	-	-	2	1	-	-
39	6	5	2	-	-	-	-	-	-	-	7	2	-	-	5	3	1	-
-	-	-	-	-	-	-	-	-	-	-	-	-	-	-	-	-	-	-
-	-	-	-	-	-	-	-	-	-	-	-	-	-	-	-	-	-	-
61	29	21	5	1	-	-	-	-	-	-	29	2	-	-	22	6	3	-
21	-	2	-	-	-	-	-	-	-	-	1	1	-	-	1	-	1	-
10	-	1	-	-	-	-	-	-	-	-	-	-	-	-	-	-	-	-
196	2	1	-	-	-	-	-	-	-	-	9	-	-	-	7	-	2	-
12	2	1	-	-	-	-	-	-	-	-	5	-	-	-	4	1	-	-

1) See translation in annex 1. 2) Of which 21 military arrest, 25 unconditional imprisonment including fine and 41 unconditional imprisonment and security detention. 3) Of which 26 including fine.



Tabell 43. Forelegg og idømte bøter i forbrytelsessaker, etter foreleggets eller botens størrelse og type hovedforbrytelse. 1984-1988 Ticket fines and fines in cases including crimes, by the amount of the fine and type of principal crime. 1984-1988

Type hovedforbrytelse(1) Type of principal crime(1)	Forelegg og bøter i alt Fines, total	Forelegg eller bot ved dom Ticket fine or fine				Bot sammen med annen reaksjon Fine combined with other sanction			
		Under kr 1 000 Less than	Kr 1 000- 1 999	Kr 2 000- 2 999	Kr 3 000 og over and over	Under kr 1 000	Kr 1 000- 1 999	Kr 2000- 2999	Kr 3000 og over
1984 .....	3 284	615	711	182	78	407	739	328	224
1985 .....	3 406	573	884	222	112	296	721	362	236
1986 .....	3 413	525	927	256	161	227	672	379	266
1987 .....	3 623	233	890	595	304	106	561	450	484
1988 .....	4 202	119	940	694	395	94	595	626	739
1988									
Alle typer forbrytelser All types of crime .....	4 202	119	940	694	395	94	595	626	739
Forbrytelser mot straffeloven									
Forbrytelse mot statens selvstendighet og sikkerhet .....	-	-	-	-	-	-	-	-	-
Forbrytelse mot Norges statsforfatning og statsoverhode ..	-	-	-	-	-	-	-	-	-
Forbrytelse mht. utøvelsen av statsborgerlige rettigheter ..	-	-	-	-	-	-	-	-	-
Forbrytelse i den offentlige tjeneste .....	1	-	-	-	-	-	-	1	-
Forbrytelse mot den offentlige myndighet .....	50	-	-	2	-	2	12	9	25
Vold mot offentlig tjenestemann .....	41	-	-	1	-	2	9	8	21
Forbrytelse mot den alminnelige orden og fred .....	46	1	7	5	1	5	14	8	5
Innbrudd .....	46	1	7	5	1	5	14	8	5
Allmennfarlig forbrytelse ....	544	3	33	40	33	17	143	151	124
Narkotikaforbrytelse .....	516	2	32	40	30	17	135	144	116
Grov narkotikaforbrytelse ..	28	1	1	-	3	-	8	7	8
Falsk forklaring .....	38	-	1	1	2	5	8	8	13
Falsk anklage .....	15	-	-	4	-	-	4	3	4
Pengefalsk .....	-	-	-	-	-	-	-	-	-
Dokumentfalsk .....	181	13	23	17	11	5	31	44	37
Forbrytelse mot sedeligheten .	77	-	12	11	27	-	6	6	15
Voldtekt .....	2	-	-	-	-	-	1	-	1
Utuktig omgang med barn under 14 år .....	1	-	-	-	-	-	-	-	1
Forbrytelse mht. familieforhold .....	-	-	-	-	-	-	-	-	-
Forbrytelse mot den personlige frihet .....	48	-	3	8	10	1	6	6	14
Forbrytelse mot liv, legeme og helbred .....	630	30	143	174	93	5	36	56	93
Grov legemsbeskadigelse ....	-	-	-	-	-	-	-	-	-
Drap .....	-	-	-	-	-	-	-	-	-
Uaktsomt drap .....	-	-	-	-	-	-	-	-	-
Ærekrenkelse .....	6	4	-	1	1	-	-	-	-
Underslag .....	21	-	1	4	-	1	4	6	5
Tyveri .....	861	16	59	53	21	35	251	215	211
Simpelt tyveri .....	222	8	28	32	8	8	62	39	37
Grov tyveri .....	495	6	11	7	4	23	154	150	140
Brukstyveri av motorkjøretøy	139	2	20	12	9	4	33	26	33

1) Se oversettelse i vedlegg 1.

1) See translation in annex 1.

Tabell 43 (forts). Forelegg og idømte bøter i forbrytelsessaker, etter foreleggets eller botens størrelse og type hovedforbrytelse. 1984-1988 Ticket fines and fines in cases including crimes, by the amount of the fine and type of principal crime. 1984-1988

Type hovedforbrytelse(1)	Fore- legg og bøter i alt	Forelegg eller bot ved dom				Bot sammen med annen reaksjon			
		Under Kr 1 000	Kr 1 000- 1 999	Kr 2 000- 2 999	Kr 3 000 og over	Under Kr 1 000	Kr 1 000- 1 999	Kr 2 000- 2 999	Kr 3 000 og over
<b>Forbrytelser mot straffeloven</b>									
(forts.).									
Utpressing og ran .....	2	-	-	-	1	-	-	-	1
Ran .....	1	-	-	-	-	-	-	-	1
Grovt ran .....	-	-	-	-	-	-	-	-	-
Bedrageri og utroskap .....	131	1	3	11	8	5	21	29	53
Forbrytelse i gjeldsforhold ..	19	-	1	2	2	-	-	1	13
Skadeverk .....	327	29	154	63	39	-	9	11	22
Åger og lykkespill .....	-	-	-	-	-	-	-	-	-
Forbrytelse i sjøfartsforhold	1	-	-	-	-	-	-	1	-
Heleri og etterfølgende bistand .....	219	3	32	31	39	9	27	37	41
<b>Forbrytelser utenfor straffe- Loven</b>									
Narkotikaforbrytelse mot lov om legemidler mv. ....	856	18	466	265	75	2	7	10	13
Forbrytelse mot lov om lig- ningsforvaltning .....	47	-	-	-	31	-	-	2	14
Forbrytelse mot den militære straffelov .....	55	1	-	1	-	2	14	20	17
Annen forbrytelse utenfor straffeloven .....	27	-	2	1	1	-	2	2	19

1) Se oversettelse i vedlegg 1.

1) See translation in annex 1.

Tabell 44. Gjennomsnittlig utmålt straff i forbrytelsessaker, etter reaksjonens art og personens tidligere straffeforhold/type hovedforbrytelse Average term of imprisonment and amount of fine in cases including crimes, by type of sanction and criminal record of the person/type of principal crime

	Fore- legg- Ticket fine	Bot ved dom Fine	Be- tinget fengsel Condi- tional impri- sonment	Betinget feng- sel og bot Conditional imprisonment and fine		Ube- tinget fengsel Uncon- ditional impri- sonment	Ubetinget og betinget fengsel Unconditional and conditional imprisonment	
				Betinget fengsel Condi- tional impri- sonment	Bot Fine		Ubetinget fengsel Uncondi- tional impri- sonment	Betinget fengsel Condi- tional impri- sonment
	Kroner		Dager Days	Kroner		Dager		
I alt Total .....	2 041	2 744	65	40	2 692	249	56	107
TIDLIGERE STRAFFEFORHOLD CRIMINAL RECORD								
Tidligere ikke straffbar First offender .....	2 104	2 694	53	35	2 764	322	47	96
Tidligere straffbar Previous offender .....	1 986	2 804	74	44	2 622	234	59	111
TYPE HOVEDFORBRYTELSE(1) TYPE OF PRINCIPAL CRIME(1)								
Forbrytelser mot straffeloven								
Forbrytelse mot statens selvstendighet og sikkerhet .....	-	-	-	-	-	-	-	-
Forbrytelse mot Norges statsforfatning og statsoverhode .....	-	-	-	-	-	-	-	-
Forbrytelse mht. utøvelsen av statsborgerlige rettigheter .....	-	-	-	-	-	-	-	-
Forbrytelse i den offentlige tjeneste .....	-	-	108	45	2 000	-	-	-
Forbrytelse mot den offentlige myndighet .....	2 500	-	48	30	3 096	65	42	71
Vold mot offentlig tjenestemann .....	2 500	-	46	31	3 192	62	41	72
Forbrytelse mot den alminnelige orden og fred								
Innbrudd .....	1 708	1 250	37	34	1 610	69	92	114
Allmennfarlig forbrytelse .....	2 288	1 847	65	35	2 284	515	55	119
Narkotikaforbrytelse .....	2 270	1 733	64	35	2 286	90	49	88
Grov narkotikaforbrytelse .....	2 833	2 700	82	36	2 250	1 058	87	277
Falsk forklaring .....	2 750	3 250	30	28	2 250	39	-	-
Falsk anklage .....	2 167	2 500	92	44	2 909	76	55	89
Pengefalsk .....	-	-	-	-	-	-	-	-
Dokumentfalsk .....	1 778	1 643	51	34	2 344	154	54	84
Forbrytelse mot sedeligheten .....	5 278	9 750	129	68	3 352	598	82	204
Voldtekt .....	-	-	200	150	3 000	853	120	340
Utuktig omgang med barn under 14 år .....	-	-	261	120	0 000	610	95	252
Forbrytelse mht. familieforhold .....	-	-	21	-	-	-	60	90
Forbrytelse mot den personlige frihet .....	2 967	2 417	73	40	2 620	138	51	70
Fobrytelse mot liv, legeme og helbred .....	2 072	2 024	61	35	3 139	385	53	93
Grov legemsbeskadigelse .....	-	-	-	-	-	1 530	-	-
Drap .....	-	-	-	-	-	2 615	-	-
Uaktsomt drap .....	-	-	180	-	-	485	115	335
Ærekrenkelse .....	-	1 500	-	-	-	-	-	-
Underslag og tyveri .....	1 847	1 380	69	46	2 467	165	55	106
Underslag .....	2 100	-	44	38	2 714	84	34	84
Grovt underslag .....	-	-	127	90	2 500	338	55	117
Simpelt tyveri .....	1 825	1 429	43	33	2 001	80	43	57
Grovt tyveri .....	1 626	2 000	78	52	2 556	190	58	111
Brukstyveri av motorkjøretøy .....	2 014	1 243	49	37	2 722	92	39	78
Utpressing og ran .....	-	3 000	208	180	3 000	580	103	199
Ran .....	-	-	177	180	3 000	418	103	203
Grovt ran .....	-	-	244	-	-	869	-	-
Bedrageri og utroskap .....	3 115	2 333	59	46	3 162	188	49	79
Forbrytelse i gjeldsforhold .....	4 600	-	90	37	6 500	192	77	83
Skadeverk .....	1 680	2 007	49	40	2 976	77	64	100
Åger og lykkespill .....	-	-	-	-	-	-	-	-
Forbrytelse i sjøfartsforhold .....	-	-	67	18	2 500	-	-	-
Heleri og etterfølgende bistand .....	2 486	2 782	66	36	2 725	126	45	84
Forbrytelser utenfor straffeloven								
Narkotikaforbrytelse mot lov om legemidler mv. ....	1 761	2 153	48	34	3 181	48	71	125
Forbrytelse mot lov om ligningsforvaltning ...	7 025	9 864	36	27	6 625	31	-	-
Forbrytelse mot den militære straffelov .....	-	2 000	29	26	2 398	26	47	107
Annen forbrytelse utenfor straffeloven .....	9 500	1 500	59	42	8 250	77	47	73

1) Se oversettelse i vedlegg 1.

1) See translation in annex 1.

Tabell 45. Fengselsdommer i forbrytelsessaker etter utmålt straff, personens tidligere straffeforhold og kjønn/alder

	Alle fengselsdommer All sentences to imprisonment	Betinget fengsel Conditional imprisonment				Betinget fengsel og bot Conditional imprisonment and fine				
		1-90 dager days	91 dg.- 5 md. days months	6-11 md. months	1 år og over years and over	1-90 dager days	91dg.- 5 md. 5 md.	6-11 md. md.	1 år og over	
Alle straffbare All offenders										
I alt Total .....	9 245	1 976	214	189	27	1 878	63	31	1	
KJØNN SEX										
Menn Males .....	8 505	1 706	186	170	24	1 711	58	29	1	
Kvinner Females .....	740	270	28	19	3	167	5	2	-	
ALDER AGE										
14-17 år years.....	1 021	417	65	50	6	241	10	9	-	
18-20 " .....	2 236	531	54	41	6	536	16	11	-	
21-24 " .....	2 038	349	32	33	7	409	16	3	-	
25- " .....	3 706	628	54	65	8	621	19	7	1	
Uoppgitt Unknown .....	244	51	9	-	-	71	2	1	-	
Tidligere ikke straffbar First offender										
I alt Total .....	2 896	860	56	54	4	944	23	9	-	
KJØNN										
Menn .....	2 531	699	49	46	4	829	19	7	-	
Kvinner .....	365	161	7	8	-	115	4	2	-	
ALDER										
14-17 år .....	563	264	31	18	1	179	5	5	-	
18-20 " .....	918	283	12	14	1	318	5	1	-	
21-24 " .....	502	126	4	5	2	165	7	1	-	
25- " .....	817	159	6	17	-	246	5	2	-	
Uoppgitt .....	96	28	3	-	-	36	1	-	-	
Tidligere straffbar Previous offender										
I alt .....	6 349	1 116	158	135	23	934	40	22	1	
KJØNN										
Menn .....	5 974	1 007	137	124	20	882	39	22	1	
Kvinner .....	375	109	21	11	3	52	1	-	-	
ALDER										
14-17 år .....	458	153	34	32	5	62	5	4	-	
18-20 " .....	1 318	248	42	27	5	218	11	10	-	
21-24 " .....	1 536	223	28	28	5	244	9	2	-	
25- " .....	2 889	469	48	48	8	375	14	5	1	
Uoppgitt .....	148	23	6	-	-	35	1	1	-	

1) Av dette 21 militær arrest, 25 ubetinget fengsel og bot og 41 ubetinget fengsel og sikring. 2) Av dette 26 med bot.

## Sentences to imprisonment in cases including crimes, by term of imprisonment, criminal record and sex/age of the person

Ubetinget fengsel(1) Unconditional imprisonment(1)											Ubetinget og betinget fengsel(2) Unconditional and conditional imprisonment(2)							
1-90 dager	91 dg.- 5 md.	6-11 md.	1-2 år	3-4 år	5-6 år	7-8 år	9-10 år	11-12 år	13-14 år	15 år og over	Ubetinget 1-90 dager	Unconditional 91 dg.- 5 md.	Unconditional 6-11 md.	Betinget 1 år og over	Conditional 1-90 dager	Conditional 91 dg.- 5 md.	Conditional 6-11 md.	Conditional 1 år og over
1 785	429	734	535	125	36	15	6	3	-	4	1 014	179	-	1	713	269	183	29
1 710	415	698	512	122	34	14	5	3	-	4	933	169	-	1	660	248	171	24
75	14	36	23	3	2	1	1	-	-	-	81	10	-	-	53	21	12	5
32	5	23	8	-	1	-	-	-	-	-	135	19	-	-	66	44	44	-
423	61	124	56	5	1	1	-	-	-	-	317	52	-	1	226	78	60	6
496	118	185	135	18	9	6	-	1	-	-	186	35	-	-	143	45	29	4
805	234	386	318	100	24	7	6	2	-	4	351	66	-	-	260	93	46	18
29	11	16	18	2	1	1	-	-	-	-	25	7	-	-	18	9	4	1
390	26	53	107	49	14	7	2	-	-	-	270	28	-	-	195	61	35	7
377	25	47	99	48	12	7	1	-	-	-	237	25	-	-	177	49	30	6
13	1	6	8	1	2	-	1	-	-	-	33	3	-	-	18	12	5	1
14	-	2	2	-	1	-	-	-	-	-	39	2	-	-	19	15	7	-
144	4	8	13	3	-	-	-	-	-	-	105	7	-	-	81	18	12	1
99	6	8	21	6	3	3	-	-	-	-	45	1	-	-	37	6	2	1
126	14	34	64	39	10	4	2	-	-	-	72	17	-	-	53	18	13	5
7	2	1	7	1	-	-	-	-	-	-	9	1	-	-	5	4	1	-
1 395	403	681	428	76	22	8	4	3	-	4	744	151	-	1	518	208	148	22
1 333	390	651	413	74	22	7	4	3	-	4	696	144	-	1	483	199	141	18
62	13	30	15	2	-	1	-	-	-	-	48	7	-	-	35	9	7	4
18	5	21	6	-	-	-	-	-	-	-	96	17	-	-	47	29	37	-
279	57	116	43	2	1	1	-	-	-	-	212	45	-	1	145	60	48	5
397	112	177	114	12	6	3	-	1	-	-	141	34	-	-	106	39	27	3
679	220	352	254	61	14	3	4	2	-	4	279	49	-	-	207	75	33	13
22	9	15	11	1	1	1	-	-	-	-	16	6	-	-	13	5	3	1

1) Of which 21 military arrest, 25 unconditional imprisonment including fine and 41 unconditional imprisonment and security detention. 2) Of which 26 including fine.

Tabell 46. Betingede reaksjoner i forbrytelsessaker, etter betingelsens art og personens tidligere straffeforhold/type hovedforbrytelse Conditional sanctions in cases including crimes, by type of condition and criminal record of the person/type of principal crime

	Betingelser i tillegg til lovlydighet(1) Conditions in addition to law-abidingness(1)									
	Alle be-tingede reaksjoner All conditional sanctions	Bare lovlydighet Law-abidingness only	Bestemt bosted, oppholdssted Ordered domicile	Avholdsplikt Injunction to abstain from alcohol	Arbeid, utdanning Employment, education	Tilsyn av kriminalomsorg i frihet Supervision of probation and after-care service	Erstatning, oppreisning Compensation and redress	Samfunns-tjeneste Community service	Andre betingelser Other conditions	
I alt Total .....	5 847	4 714	18	18	18	599	30	516	55	72
TIDLIGERE STRAFFEFORHOLD CRIMINAL RECORD										
Tidligere ikke straffbar First offender .....	2 474	2 076	1	2	2	165	7	237	16	2
Tidligere straffbar Previous offender .....	3 373	2 638	17	16	16	434	23	279	39	15
TYPE HOVEDFORBRYTELSE(2) TYPE OF PRINCIPAL CRIME(2)										
Forbrytelser mot straffeloven										
Forbrytelse mot statens selvstendighet og sikkerhet .....	-	-	-	-	-	-	-	-	-	-
Forbrytelse mot Norges statsforfatning og statsoverhode .....	-	-	-	-	-	-	-	-	-	-
Forbrytelse mht. utøvelsen av statsborgerlige rettigheter .....	-	-	-	-	-	-	-	-	-	-
Forbrytelse i den offentlige tjeneste ...	4	3	-	-	-	-	-	1	-	-
Forbrytelse mot den offentlige myndighet ..	109	103	-	1	1	4	-	2	3	-
Vold mot offentlig tjenestemann .....	97	91	-	1	1	4	-	2	3	-
Forbrytelse mot den alminnelige orden og fred .....	93	82	-	1	-	4	1	6	1	-
Innbrudd .....	93	82	-	1	-	4	1	6	1	-
Allmennfarlig forbrytelse .....	742	707	-	-	-	27	2	4	1	4
Narkotikaforbrytelse	685	657	-	-	-	22	2	3	1	1
Grov narkotikaforbrytelse .....	56	49	-	-	-	5	-	1	-	3
Falsk forklaring .....	41	41	-	-	-	-	-	-	-	-
Falsk anklage .....	23	22	-	-	-	1	-	-	-	-
Pengefalsk .....	-	-	-	-	-	-	-	-	-	-
Dokumentfalsk .....	326	265	1	1	1	19	-	41	1	2

1) Reaksjoner med flere betingelser er ført opp under hver av dem. 2) Se oversettelse i vedlegg 1.

1) Sanctions with more than one condition are included in each group. 2) See translation in annex 1.

Tabell 46 (forts.). Betingede reaksjoner i forbrytelsessaker, etter betingelsens art og personens tidligere straffeforhold/type hovedforbrytelse Conditional sanctions in cases including crimes, by type of condition and criminal record of the person/type of principal crime

	Betingelser i tillegg til lovlydighet(1)									
	Alle be- ting- ede reak- sjon- er	Bare lov- ly- dig- het	Bestemt bosted, opp- holds- sted	Avholds- plikt	Arbeid, utdan- ning	Tilsyn av kri- minal- omsorg i frihet	Tilsyn av andre	Erstat- ning, opp- reis- ning	Sam- funns- tjen- este	Andre beting- elser
TYPE HOVEDFORBRYTELSE										
(forts.)										
Forbrytelser mot straffe- loven (forts.)										
Forbrytelse mot sedeligheten .....	126	110	-	2	-	13	2	-	-	1
Voldtekt .....	11	6	-	2	-	4	1	-	-	-
Utuktig omgang med barn under 14 år ....	38	34	-	-	-	4	-	-	-	-
Forbrytelse mht. familieforhold .....	2	1	-	-	-	1	-	-	-	-
Forbrytelse mot den personlige frihet .....	80	72	1	1	-	6	-	1	-	1
Forbrytelse mot liv, legeme og helbred .....	392	319	4	5	2	19	2	50	3	-
Grov legemsbeskadig- else .....	-	-	-	-	-	-	-	-	-	-
Drap .....	-	-	-	-	-	-	-	-	-	-
Uaktsomt drap .....	3	2	-	-	-	1	-	-	-	-
Ærekrenkelse .....	-	-	-	-	-	-	-	-	-	-
Underslag .....	102	72	-	-	-	2	-	28	-	-
Tyveri .....	2 748	2 065	10	5	14	441	20	244	33	6
Simpelt tyveri .....	438	369	2	-	-	21	2	46	1	-
Grovt tyveri .....	1 979	1 410	8	4	13	393	17	180	31	6
Brukstyveri av motor- kjøretøy .....	322	279	-	1	1	25	1	18	1	-
Utpressing og ran .....	47	21	1	1	-	24	-	2	5	-
Ran .....	37	20	1	1	-	15	-	2	-	-
Grovt ran .....	9	1	-	-	-	8	-	-	5	-
Bedrageri og utroskap .	412	299	1	-	-	13	-	98	4	1
Forbrytelse i gjelds- forhold .....	25	24	-	-	-	1	-	-	-	-
Skadeverk .....	107	68	-	1	-	7	2	31	2	-
Åger og lykkespill ....	-	-	-	-	-	-	-	-	-	-
Forbrytelse i sjøfarts- forhold .....	3	3	-	-	-	-	-	-	-	-
Heleri og etterfølgende bistand .....	230	208	-	-	-	15	-	6	2	1
Forbrytelser utenfor straffeloven										
Narkotikaforbrytelse mot lov om legemidler mv. ....	45	42	-	-	-	2	1	-	-	-
Forbrytelse mot lov om ligningsforvaltning ...	17	15	-	-	-	-	-	1	-	1
Forbrytelse mot militær straffelov .....	139	138	-	-	-	-	-	1	-	-
Annen forbrytelse utenfor straffeloven ..	34	34	-	-	-	-	-	-	-	-

1) Se note 1, side 98.

1) See not 1, page 98.

Tabell 47. Reaksjoner i forbrytelsessaker etter gjerningssted og type hovedforbrytelse.  
 Fylke

Type hovedforbrytelse(1) Type of principal crime(1)	Hele landet The whole country	Øst- fold	Akers- hus	Oslo	Hed- mark	Opp- land	Buske- rud
Alle typer forbrytelser All types of crime	12 261	631	719	2 602	366	333	621
Forbrytelser mot straffeloven							
Forbrytelse mot statens selvstendighet og sikkerhet .....	-	-	-	-	-	-	-
Forbrytelse mot Norges statsforfatning og statsoverhode .....	-	-	-	-	-	-	-
Forbrytelse mht. utøvelsen av statsborgerlige rettigheter .....	-	-	-	-	-	-	-
Forbrytelse i den offentlige tjeneste ....	4	-	-	2	-	-	-
Forbrytelse mot den offentlige myndighet .	227	5	17	57	4	7	3
Vold mot offentlig tjenestemann .....	212	5	15	56	3	7	3
Forbrytelse mot den alminnelige orden og fred .....	146	8	13	18	4	4	6
Innbrudd .....	145	8	13	17	4	4	6
Allmennfarlig forbrytelse .....	1 353	65	97	542	12	6	35
Narkotikaforbrytelse .....	1 072	51	79	470	8	5	34
Grov narkotikaforbrytelse .....	271	13	17	72	3	-	1
Falsk forklaring .....	87	3	6	1	3	7	8
Falsk anklage .....	52	5	3	8	-	2	3
Pengefalsk .....	-	-	-	-	-	-	-
Dokumentfalsk .....	539	33	36	141	26	24	24
Forbrytelse mot sedeligheten .....	335	14	19	44	15	6	17
Voldtekt .....	67	1	2	14	3	-	3
Utuktig omgang med barn under 14 år ....	100	6	7	12	6	1	3
Forbrytelse mht. familieforhold .....	2	-	-	-	-	-	-
Forbrytelse mot den personlige frihet ....	163	6	18	30	8	2	12
Forbrytelse mot liv, legeme og helbred ...	1 213	51	61	218	50	31	62
Grov legemsbeskadigelse .....	4	-	1	-	1	-	-
Drap .....	37	1	3	8	2	-	2
Uaktsomt drap .....	29	-	5	2	2	1	1
Ærekrenkelse .....	6	-	-	5	-	-	-
Underslag .....	130	2	11	24	2	6	15
Tyveri .....	4 869	312	273	678	148	181	269
Simpelt tyveri .....	753	45	40	98	42	34	30
Grovt tyveri .....	3 420	221	184	471	87	125	183
Brukstyveri av motorkjøretøy .....	679	46	47	108	19	22	56
Utpressing og ran .....	173	3	2	68	5	4	6
Ran .....	115	2	-	46	3	1	6
Grovt ran .....	55	1	2	22	2	3	-
Bedrageri og utroskap .....	639	37	25	101	35	26	33
Forbrytelse i gjeldsforhold .....	37	3	5	5	2	1	6
Skadeverk .....	464	27	33	54	15	11	22
Åger og lykkespill .....	-	-	-	-	-	-	-
Forbrytelse i sjøfartsforhold .....	3	-	-	-	-	-	-
Heleri og etterfølgende bistand .....	473	24	39	125	14	8	35
Forbrytelser utenfor straffeloven							
Narkotikaforbrytelse mot lov om legemidler mv. ....	894	21	25	460	2	6	30
Forbrytelse mot lov om ligningsforvaltning	54	-	4	7	1	-	1
Forbrytelse mot den militære straffelov ..	340	7	28	5	16	-	28
Annen forbrytelse utenfor straffeloven ...	58	5	4	9	4	1	6

1) Se oversettelse i vedlegg 1.



Sanctions in cases including crimes, by scene of crime and type of principal crime.  
County

Vest- fold	Tele- mark	Aust- Agder	Vest- Agder	Roga- land	Horda- land	Sogn og Fjor- dane	Møre og Roms- dal	Sør- Trøn- delag	Nord- Trøn- delag	Nord- land	Troms	Finn- mark	Ut- landet og uoppgitt Abroad and un- known
611	596	227	338	587	997	185	466	528	236	535	420	228	1 035
-	-	-	-	-	-	-	-	-	-	-	-	-	-
-	-	-	-	-	-	-	-	-	-	-	-	-	-
-	-	-	-	-	-	-	-	-	-	-	-	-	-
4	9	4	16	16	19	4	11	6	2	8	12	11	12
3	9	3	15	16	18	4	8	6	2	8	11	8	12
4	8	9	6	7	14	3	9	5	5	10	2	2	9
4	8	9	6	7	14	3	9	5	5	10	2	2	9
44	67	10	24	43	85	-	18	34	4	28	17	-	222
38	59	6	17	31	70	-	16	22	3	25	13	-	125
6	8	3	7	11	14	-	2	10	1	3	4	-	96
-	9	2	-	4	8	5	6	-	1	7	6	7	4
2	5	-	3	3	4	-	1	3	1	2	1	2	4
-	-	-	-	-	-	-	-	-	-	-	-	-	-
7	39	9	5	13	29	8	25	17	9	24	12	3	55
11	15	7	6	24	26	8	21	24	12	21	8	15	22
3	1	-	-	7	5	1	7	8	2	2	-	4	4
5	3	4	2	6	6	-	3	4	6	9	5	7	5
-	-	-	-	-	1	-	-	-	-	-	-	-	1
7	3	2	3	9	18	2	9	2	4	7	7	3	11
49	73	33	23	66	85	41	76	63	52	55	40	29	55
-	-	-	1	-	-	-	-	-	-	-	-	1	-
2	2	1	2	3	2	2	-	3	-	2	1	-	1
-	2	1	1	2	2	1	1	1	1	2	4	-	-
-	-	-	-	-	1	-	-	-	-	-	-	-	-
3	4	2	4	10	8	1	9	8	4	3	6	2	6
229	222	119	179	274	518	65	196	239	92	225	150	99	401
47	24	19	27	31	64	11	41	33	22	53	24	15	53
162	172	84	137	199	399	42	122	165	63	142	93	65	304
19	25	16	15	42	54	12	30	41	6	28	32	17	44
5	4	1	13	7	21	2	-	8	1	2	5	-	16
1	3	1	7	4	15	-	-	4	1	2	5	-	14
3	1	-	6	2	5	2	-	4	-	-	-	-	2
27	41	9	17	25	50	10	18	19	10	36	14	10	96
-	1	-	-	4	2	2	1	-	-	1	1	1	2
24	46	1	9	23	23	18	26	21	10	37	22	18	24
-	-	-	-	-	-	-	-	-	-	-	-	-	-
-	-	-	-	-	1	-	1	-	-	1	-	-	-
17	18	4	14	26	35	11	24	17	5	14	11	5	27
157	25	-	11	20	21	3	1	30	2	31	23	1	25
10	2	1	-	-	1	1	2	17	1	1	-	-	5
7	1	13	5	12	23	-	5	15	20	22	83	18	32
4	4	1	-	1	4	1	7	-	-	-	-	2	5

1) see translation in annex 1.

Tabell 48. Reaksjoner i forbrytelsessaker etter personens ekteskapelige status(1), kjønn og alder(2)  
Sanctions in cases including crimes, by marital status(1), sex and age(2) of the person

Kjønn og alder Sex and age	I alt Total	Ugift Single	Gift Married	Enkemann, enke Widower, widow	Separert, skilt Separated, divorced	Uoppgitt Unknown
<b>Begge kjønn Both sexes</b>						
Alle aldere All ages .....	12 261	9 733	995	40	1 259	234
14-17 år years .....	1 213	1 212	-	-	-	1
18-20 " .....	2 561	2 532	8	-	3	18
21-24 " .....	3 075	2 925	75	1	24	50
25-29 " .....	2 252	1 806	195	1	185	65
30-39 " .....	2 123	1 087	350	11	605	70
40-49 " .....	739	138	231	9	337	24
50-59 " .....	199	22	84	8	80	5
60- " .....	99	11	52	10	25	1
<b>Menn Males</b>						
Alle aldere .....	11 158	8 978	850	28	1 092	210
14-17 år .....	1 114	1 113	-	-	-	1
18-20 " .....	2 349	2 330	4	-	2	13
21-24 " .....	2 799	2 682	55	-	16	46
25-29 " .....	2 027	1 665	159	1	142	60
30-39 " .....	1 920	1 025	299	5	528	63
40-49 " .....	670	130	204	8	306	22
50-59 " .....	186	22	78	6	75	5
60- " .....	93	11	51	8	23	-
<b>Kvinner Females</b>						
Alle aldere .....	1 103	755	145	12	167	24
14-17 år .....	99	99	-	-	-	-
18-20 " .....	212	202	4	-	1	5
21-24 " .....	276	243	20	1	8	4
25-29 " .....	225	141	36	-	43	5
30-39 " .....	203	62	51	6	77	7
40-49 " .....	69	8	27	1	31	2
50-59 " .....	13	-	6	2	5	-
60- " .....	6	-	1	2	2	1

1) Opplysningen om ekteskapelig status er hentet fra Det sentrale personregister. 2) Alder er beregnet pr. utgangen av reaksjonsåret.

2) Data on marital status are from the Central Population Register. 2) Age is calculated at the end of the year of sanction.

Tabell 49. Reaksjoner i forbrytelsessaker etter personens kjønn, alder og type hovedforbrytelse Sanctions in cases including crimes, by sex and age of the person and type of principal crime

Type hoved- forbrytelse(1) Type of principal crime(1)	Begge kjønn Both sexes						Av dette menn Of which men					
	I alt Total	Alder Age				Uopp- gitt Un- known	I alt	Alder				Uopp- gitt
		14-17	18-20	21-24	25-			14-17	18-20	21-24	25-	
Alle typer forbry- telser All types of crime .....	12 261	2 017	2 749	2 538	4 631	326	11 158	1 850	2 514	2 297	4 195	302
Forbrytelser mot straffeloven												
Forbrytelse mot statens selvstendighet og sikkerhet .....	-	-	-	-	-	-	-	-	-	-	-	-
Forbrytelse mot Norges statsforfatning og statsoverhode .....	-	-	-	-	-	-	-	-	-	-	-	-
Forbrytelse mht. utøv- elsen av statsborger- lige rettigheter .....	-	-	-	-	-	-	-	-	-	-	-	-
Forbrytelse i den offentlige tjeneste ...	4	-	1	-	1	2	3	-	-	-	1	2
Forbrytelse mot den offentlige myndighet ..	227	28	57	57	84	1	202	22	53	49	77	1
Vold mot offentlig tjenestemann .....	212	25	54	53	79	1	188	19	50	45	73	1
Forbrytelse mot den alminnelige orden og fred .....	146	30	29	33	47	7	136	28	28	32	43	5
Innbrudd .....	145	30	29	33	46	7	135	28	28	32	42	5
Allmennfarlig for- brytelse .....	1 353	45	206	336	700	66	1 158	33	164	290	609	62
Narkotikaforbrytelse	1 072	41	196	290	536	9	905	31	156	250	460	8
Grov narkotika- forbrytelse .....	271	2	9	45	158	57	245	1	7	39	144	54
Falsk forklaring .....	87	7	25	29	25	1	79	6	21	27	25	-
Falsk anklage .....	52	7	13	16	16	-	46	7	12	14	13	-
Pengefalsk .....	-	-	-	-	-	-	-	-	-	-	-	-
Dokumentfalsk .....	539	84	105	100	235	15	411	63	78	75	181	14
Forbrytelse mot sedeligheten .....	335	11	21	33	236	34	331	11	20	32	234	34
Voldtekt .....	67	5	4	6	47	5	67	5	4	6	47	5
Utuktig omgang med barn under 14 år ....	100	1	3	7	82	7	99	1	3	7	81	7
Forbrytelse mht. familieforhold .....	2	1	-	-	1	-	2	1	-	-	1	-
Forbrytelse mot den personlige frihet .....	163	9	11	32	108	3	151	9	11	26	102	3
Forbrytelse mot liv, legeme og helbred .....	1 213	124	252	261	564	12	1 154	112	241	252	538	11
Grov legems- beskadigelse .....	4	-	-	2	2	-	4	-	-	2	2	-
Drap .....	37	1	4	7	25	-	33	-	3	7	23	-
Uaktsomt drap .....	29	-	10	10	9	-	29	-	10	10	9	-
Ærekrenkelse .....	6	-	-	-	6	-	6	-	-	-	6	-
Underslag .....	130	6	14	16	85	9	103	6	8	10	71	8

1) Se oversettelse i vedlegg 1.

1) See translation in annex 1.

Tabell 49 (forts.). Reaksjoner i forbrytelsessaker etter personens kjønn, alder og type hovedforbrytelse  
Sanctions in cases including crimes, by sex and age of the person and type of principal crime

Type hoved- forbrytelse(1)	Begge kjønn						Av dette menn					
	I alt	Alder Age				Uopp- gitt	I alt	Alder				Uopp- gitt
		14-17	18-20	21-24	25-			14-17	18-20	21-24	25-	
Forbrytelser mot straffeloven (forts.)												
Tyveri .....	4 869	1 404	1 286	891	1 180	108	4 628	1 325	1 234	855	1 112	102
Simpelt tyveri .....	753	211	171	128	221	22	672	190	160	111	193	18
Grovt tyveri .....	3 420	925	925	656	832	82	3 284	882	889	638	795	80
Brukstyveri av motorkjøretøy .....	679	264	184	105	122	4	655	249	179	104	119	4
Utpressing og ran .....	173	21	37	47	67	1	148	17	33	39	59	-
Ran .....	115	10	29	31	44	1	93	7	25	24	37	-
Grovt ran .....	55	11	6	16	22	-	52	10	6	15	21	-
Bedrageri og utroskap Forbrytelse i gjelds- forhold .....	639	27	92	136	371	13	530	23	71	113	314	9
Skadeverk .....	37	-	-	-	33	4	35	-	-	-	31	4
Åger og lykkespill ....	464	104	134	97	121	8	430	96	129	87	110	8
Forbrytelse i sjø- fartsforhold .....	-	-	-	-	-	-	-	-	-	-	-	-
Heleri og etter- følgende bistand .....	3	-	-	-	3	-	3	-	-	-	3	-
Følgende bistand .....	473	74	95	97	187	20	418	68	87	85	160	18
Forbrytelser utenfor straffeloven												
Narkotikaforbrytelse mot lov om legemidler mv. ....	894	35	189	259	400	11	737	23	142	213	349	10
Forbrytelse mot lov om ligningsforvaltning ...	54	-	-	1	53	-	51	-	-	1	50	-
Forbrytelse mot den militære straffelov ...	340	-	180	95	56	9	340	-	180	95	56	9
Annen forbrytelse utenfor straffeloven ..	58	-	2	2	52	2	56	-	2	2	50	2

1) Se oversettelse i vedlegg 1.

1) See translation in annex 1.

Tabell 50. Reaksjoner i forbrytelsessaker etter reaksjonens art og personens kjønn og alder  
Sanctions in cases including crimes, by type of sanction and sex and age of the person

Kjønn og alder Sex and age	Alle typer reaksjoner All types of sanction	Overføring til barnevernet Transfer to Child Welfare	Påtale-unnlatelse etter straffeprosess-loven Prosecution suspended	Forelegg Ticket	Bot Fine	Straffe-utmåling Suspended sentence(1)	Be-tinget fengsel Conditional imprisonment	Be-tinget og bot Conditional imprisonment and fine	Ube-tinget fengsel(2) Unconditional imprisonment(2)	Ube-tinget og be-tinget fengsel(3) Unconditional and conditional imprisonment(3)	Sikring Security detention
<b>Begge kjønn Both sexes</b>											
Alle aldere All ages	12 261	575	15	1 920	228	259	2 406	1 973	3 672	1 194	19
14 år 14 years	254	203	1	16	1	15	10	2	-	6	-
15 "	424	224	1	52	2	36	73	20	1	15	-
16 "	625	108	2	102	7	55	198	99	14	40	-
17 "	714	9	2	103	9	48	257	139	54	93	-
18 "	932	-	-	119	9	27	237	222	168	150	-
19 "	941	-	4	155	16	12	209	183	233	129	-
20 "	876	-	-	147	11	13	186	158	270	91	-
21-24 år	2 538	-	2	432	44	18	421	428	968	221	4
25-29 "	1 978	-	1	343	36	11	296	278	831	180	2
30-39 "	1 816	-	2	284	39	6	298	251	774	153	9
40-49 "	614	-	-	98	26	7	113	86	214	68	2
50-59 "	157	-	-	26	11	2	30	22	58	7	1
60-69 "	55	-	-	8	6	2	14	10	7	8	-
70- "	11	-	-	3	-	-	4	1	2	1	-
Uoppgitt Unknown	326	31	-	32	11	7	60	74	78	32	1
<b>Menn Males</b>											
Alle aldere	11 158	526	12	1 663	209	227	2 086	1 799	3 517	1 103	16
14 år	232	185	-	14	1	14	10	2	-	6	-
15 "	387	202	1	46	2	34	67	19	1	15	-
16 "	583	103	2	87	6	52	188	91	14	40	-
17 "	648	7	1	82	9	42	238	131	49	89	-
18 "	848	-	-	99	9	22	205	203	165	145	-
19 "	875	-	4	135	12	12	191	173	227	121	-
20 "	791	-	-	126	9	10	156	145	265	80	-
21-24 år	2 297	-	2	364	41	15	348	390	929	204	4
25-29 "	1 777	-	-	304	32	10	243	239	789	159	1
30-39 "	1 652	-	2	257	37	3	249	226	732	139	7
40-49 "	555	-	-	85	25	4	94	81	205	59	2
50-59 "	149	-	-	24	10	2	28	20	58	6	1
60-69 "	52	-	-	7	6	1	13	10	7	8	-
70- "	10	-	-	3	-	-	3	1	2	1	-
Uoppgitt	302	29	-	30	10	6	53	68	74	31	1
<b>Kvinner Females</b>											
Alle aldere	1 103	49	3	257	19	32	320	174	155	91	3
14 år	22	18	1	2	-	1	-	-	-	-	-
15 "	37	22	-	6	-	2	6	1	-	-	-
16 "	42	5	-	15	1	3	10	8	-	-	-
17 "	66	2	1	21	-	6	19	8	5	4	-
18 "	84	-	-	20	-	5	32	19	3	5	-
19 "	66	-	-	20	4	-	18	10	6	8	-
20 "	85	-	-	21	2	3	30	13	5	11	-
21-24 år	241	-	-	68	3	3	73	38	39	17	-
25-29 "	201	-	1	39	4	1	53	39	42	21	1
30-39 "	164	-	-	27	2	3	49	25	42	14	2
40-49 "	59	-	-	13	1	3	19	5	9	9	-
50-59 "	8	-	-	2	1	-	2	2	-	1	-
60-69 "	3	-	-	1	-	1	1	-	-	-	-
70- "	1	-	-	-	-	-	1	-	-	-	-
Uoppgitt	24	2	-	2	1	1	7	6	4	1	-

1) Av dette 30 med bot. 2) Av dette 21 militær arrest, 25 ubetinget fengsel og bot og 41 ubetinget fengsel og sikring. 3) Av dette 26 med bot.

1) Of which 30 with fine. 2) Of which 21 military arrest, 25 unconditional imprisonment and fine and 41 unconditional imprisonment and security detention. 3) Of which 26 including fine.

Tabell 51. Reaksjoner i forbrytelsessaker etter personens statsborgerskap(1) og type hovedforbrytelse

Type hovedforbrytelse(2) Type of principal crime(2)	I alt Total	Europa					Europe		Resten av Europa Rest of Europe
		Norge Nor- way	Dan- mark Den- mark	Fin- land	Sve- rige Swe- den	Forbunds- rep. Tyskland The Fe- deral Repu- blic of Germany	Storbri- tannia og Nord- Irland United Kingdom	Tyrkia Turkey	
Alle typer forbrytelser All types of crime .....	12 261	11 569	85	22	39	16	27	19	54
Forbrytelser mot straffeloven									
Forbrytelse mot statens selvstendig- het og sikkerhet .....	-	-	-	-	-	-	-	-	-
Forbrytelse mot Norges statsforfatning og statsoverhode .....	-	-	-	-	-	-	-	-	-
Forbrytelse mht. utøvelsen av stats- borgerlige rettigheter .....	-	-	-	-	-	-	-	-	-
Forbrytelse i den offentlige tjeneste Forbrytelse mot den offentlige myndig- het .....	4	4	-	-	-	-	-	-	-
Vold mot offentlig tjenestemann ....	227	211	4	1	1	-	1	-	1
Forbrytelse mot den alminnelige orden og fred .....	212	198	4	1	-	-	1	-	1
Innbrudd .....	146	140	2	2	-	-	-	-	-
Allmennfarlig forbrytelse .....	145	139	2	2	-	-	-	-	-
Narkotikaforbrytelse .....	1 353	1 181	22	4	2	2	6	2	6
Grov narkotikaforbrytelse .....	1 072	982	20	4	2	2	4	2	1
Falsk forklaring .....	271	189	2	-	-	-	2	-	5
Falsk anklage .....	87	85	1	-	-	-	-	1	-
Pengefalsk .....	52	51	-	1	-	-	-	-	-
Dokumentfalsk .....	-	-	-	-	-	-	-	-	-
Forbrytelse mot sedeligheten .....	539	520	4	1	1	1	1	-	1
Voldtekt .....	335	308	2	-	3	-	-	-	3
Utuktig omgang med barn under 14 år Forbrytelse mht. familieforhold .....	67	58	1	-	-	-	-	-	2
Forbrytelse mot den personlige frihet Forbrytelse mot liv, legeme og helbred .....	100	92	-	-	1	-	-	-	1
Grov legemsbeskadigelse .....	2	2	-	-	-	-	-	-	-
Drap .....	163	153	-	2	-	-	-	-	1
Uaktsomt drap .....	1 213	1 136	10	2	-	2	3	3	13
Ærekrenkelse .....	4	3	-	-	-	-	-	-	-
Underslag .....	37	35	-	-	-	-	-	-	1
Tyveri .....	29	27	1	-	-	-	-	-	-
Simpelt tyveri .....	6	6	-	-	-	-	-	-	-
Grovt tyveri .....	130	126	1	-	1	1	-	-	-
Brukstyveri av motorkjøretøy .....	4 869	4 697	21	5	19	6	12	9	16
Utpressing og ran .....	753	721	2	-	5	-	2	1	2
Ran .....	3 420	3 302	13	5	11	6	8	6	12
Grovt ran .....	679	658	6	-	3	-	2	2	2
Bedrageri og utroskap .....	173	167	1	-	-	1	-	-	1
Forbrytelse i gjeldsforhold .....	115	111	-	-	-	-	-	-	1
Skadeverk .....	55	53	1	-	-	1	-	-	-
Åger og lykkespill .....	639	600	8	-	5	-	1	1	4
Forbrytelse i sjøfartsforhold .....	37	35	-	-	-	-	-	-	-
Heleri og etterfølgende bistand .....	464	453	1	-	-	-	1	1	1
Forbrytelser utenfor straffeloven .....									
Narkotikaforbrytelse mot lov om legemidler mv. ....	-	-	-	-	-	-	-	-	-
Forbrytelse mot lov om lignings- forvaltning .....	894	806	7	4	2	2	2	1	4
Forbrytelse mot den militære straffe- lov .....	54	52	-	-	1	-	-	-	-
Annen forbrytelse utenfor straffeloven	340	338	-	-	-	-	-	-	-
	58	52	-	-	-	-	-	-	-

1) Opplysning om statsborgerskap er hentet fra Det sentrale personregister. 2) Se oversettelse i vedlegg 1.

Sanctions in cases including crimes, by citizenship(1) of the person and type of principal crime.

Amerika America			Asia			Afrika Africa			Oceania	Uopp- gitt Un- known
USA	Chile	Resten av Amerika Rest of America	Paki- stan	Iran	Resten av Asia Rest of Asia	Mar- okko Mor- occo	Gambia	Resten av Afrika Rest of Africa		
26	18	11	46	10	23	26	13	22	-	235
-	-	-	-	-	-	-	-	-	-	-
-	-	-	-	-	-	-	-	-	-	-
-	-	-	-	-	-	-	-	-	-	-
3	-	-	-	-	1	-	-	2	-	2
3	-	-	-	-	-	-	-	2	-	2
-	-	-	-	-	-	-	-	-	-	2
-	-	-	-	-	-	-	-	-	-	2
2	3	2	11	2	2	6	2	2	-	96
1	3	2	5	1	2	5	1	-	-	35
1	-	-	6	1	-	1	1	2	-	61
-	-	-	-	-	-	-	-	-	-	-
-	-	-	-	-	-	-	-	-	-	-
3	3	-	1	-	-	-	-	2	-	1
1	-	-	2	1	8	1	-	1	-	5
-	-	-	1	1	2	1	-	-	-	1
1	-	-	-	-	3	-	-	-	-	2
-	-	-	-	-	-	-	-	-	-	-
-	1	-	1	-	3	-	1	1	-	-
5	2	1	4	1	4	2	3	6	-	16
-	-	-	-	1	-	-	-	-	-	-
-	-	-	-	-	-	-	-	-	-	1
-	-	-	-	-	-	-	-	-	-	1
-	-	-	-	-	-	-	-	-	-	1
6	5	6	12	2	1	9	1	-	-	42
3	1	1	-	1	1	2	1	-	-	10
2	4	4	9	1	-	6	-	-	-	31
1	-	-	3	-	-	1	-	-	-	1
-	-	-	-	-	1	-	-	1	-	1
-	-	-	-	-	-	-	-	-	-	-
1	2	-	1	-	2	-	-	1	-	13
-	-	-	-	-	-	-	-	-	-	2
-	1	-	3	-	-	-	-	-	-	3
-	-	-	-	-	-	-	-	-	-	-
-	-	-	-	-	-	-	-	-	-	-
2	-	-	5	1	-	1	1	2	-	8
3	1	2	6	3	1	7	5	4	-	34
-	-	-	-	-	-	-	-	-	-	1
-	-	-	-	-	-	-	-	-	-	2
-	-	-	-	-	-	-	-	-	-	6

1) Data on marital status are from the Central Population Register. 2) See translation in annex 1.

Tabell 52. Forskjellige typer tilgang, overføring og avgang i fengselsanstalter, etter personens kjønn og type reaksjon(1) Different types of increase, transfer and decrease in prison institutions, by sex of the person and type of sanction(1)

Type tilgang, overføring og avgang Type of increase, transfer and decrease	Begge kjønn Both sexes	Menn Males			Kvinner Females					
		Bøte- soning Serving senten- ce in default of pay- ing a fine	Feng- sels- dom Sen- tence to im- pri- son- ment	Sik- ring Secu- rity deten- tion	Vare- tekt Cus- tody	Bøte- soning	Feng- sels- dom	Sik- ring	Vare- tekt	
<b>Tilgang Increase</b>										
Nyinnsettelse New imprisonment.....	10543	361	6795	8	2882	13	318	4	162	
Gjeninnsettelse Reimprisonment .....	828	4	725	36	32	-	22	8	1	
<b>Overføring Transfer</b>										
Overføring til ny anstalt til ny reaksjon Transfer to another institution to another sanction .....	42	3	32	4	2	-	1	-	-	
Overføring til ny anstalt til samme reaksjon Transfer to another institution to the same sanction .....	1673	10	1196	9	408	-	25	-	25	
Overføring i samme anstalt til ny reaksjon Transfer within the institution to another sanction .....	1537	133	1310	17	25	10	41	-	1	
<b>Avgang Decrease</b>										
Løslatelse, endelig Discharge, definitive .....	8537	473	5880	7	1737	22	294	6	118	
Prøveløslatelse Conditional discharge	1771	1	1717	7	-	-	46	-	-	
Rømning eller uteblivelse etter permisjon Escape or default after provisional leave .....	561	5	494	13	28	-	14	6	1	
Straffeavbrudd Intermision sentence	306	-	281	9	10	-	6	-	-	
Dødsfall Death .....	6	-	5	-	1	-	-	-	-	

1) Ved overføring, reaksjon etter overføring.

1) In connection with transfer, sanction after transfer.



Tabell 53. Forskjellige typer tilgang, overføring og avgang i fengselsanstalter, etter distrikt og anstalt. 1984-1988 Different types of increase, transfer and decrease in prison institutions, by district and institution. 1984-1988

Distrikt og anstalt(1) District and institution(1)	Tilgang Increase		Overføring Transfer			Avgang Decrease				
	Nyinn- settelse New imprison- ment	Gjen- innsettelse Reim- prison- ment	Over- føring til ny an- stalt og ny reak- sjon Trans- fer to anot- her insti- tution and anot- her sanc- tion	Over- føring til ny an- stalt samme reak- sjon Trans- fer to an- other insti- tution to the same sanc- tion	Over- føring i sam- me an- stalt til ny reak- sjon Trans- fer within the insti- tution to anot- her sanc- tion	Løslat- else, ende- lig Dis- char- ges, defi- nitive	Prøve- løslat- telse Dis- condi- tional dis- charge	Røm- ning eller ute- bli- velse etter per- misjon Escape or de- fault after provi- sional leave	Straf- feav- brudd Inter- fall mis- sion sen- tence	Døds- fall Death
1984 .....	10 039	634	67	1 478	1 513	8 519	1 316	568	215	4
1985 .....	10 712	736	71	1 345	1 571	9 000	1 523	631	268	4
1986 .....	11 257	789	88	1 453	1 449	9 265	1 772	625	299	2
1987 .....	11 210	970	123	1 611	1 373	9 093	1 738	735	381	4
1988 .....	10 543	828	42	1 673	1 537	8 537	1 771	561	306	6
SENTRALANSTALTENE CENTRAL PRISONS										
I alt Total .....	192	218	5	176	51	108	124	86	141	3
Ullersmo .....	46	128	1	132	15	3	84	49	107	1
Bredtvedt fengsel og sikringsanstalt .....	106	23	-	13	28	76	25	16	3	-
Ila landsfengsel og sikringsanstalt .....	40	67	4	31	8	29	15	21	31	2
LOKALANSTALTENE LOCAL PRISONS										
Østre distrikt Eastern prison district .....	3 735	175	5	500	817	3 016	619	144	47	2
Oslo kretsfengsel ....	1 148	118	-	187	675	752	344	77	11	-
Bastøy kretsfengsel ..	680	34	-	95	30	587	94	19	21	-
Ilseng arbeidskoloni .	1 232	5	-	16	5	1 187	26	7	7	-
Sarpsborg kretsfengsel	71	1	3	30	23	49	18	2	-	-
Fredrikstad krets- fengsel .....	69	3	-	14	28	30	22	2	1	-
Hamar kretsfengsel ...	41	1	-	64	3	34	28	14	1	-
Kongsvinger krets- fengsel .....	69	1	-	16	14	43	9	1	-	-
Gjøvik kretsfengsel ..	137	6	-	22	21	88	27	8	1	2
Eidsberg hjelpefengsel	174	2	-	8	1	173	9	1	1	-
Moss hjelpefengsel ...	45	2	2	30	14	39	7	3	2	-
Vestre Slidre arbeidskoloni .....	69	2	-	18	3	34	35	10	2	-

1) Ved overføring, anstalt etter overføring.

1) In connection with transfer, institution after transfer.

Tabell 53 (forts.). Forskjellige typer tilgang, overføring og avgang i fengselsanstalter, etter distrikt og anstalt. 1984-1988 Different types of increase, transfer and decrease in prison institutions, by district and institution. 1984-1988

Distrikt og anstalt(1)	Tilgang		Overføring			Avgang				
	Nyinnset- telse	Gjen- innset- telse	Over- føring til ny an- stalt og ny reak- sjon	Over- føring til ny an- stalt til samme reak- sjon	Over- føring i sam- me an- stalt til ny reak- sjon	Løs- latelse- ende- lig	Prøve- løs- lat- else	Røm- ning eller ute- bli- velse etter per- misjon	Straf- feav- brudd	Døds- fall
<b>Søndre distrikt</b>										
Southern prison district	1 932	117	5	300	231	1 563	338	58	58	-
Berg kretsfengsel ....	2	8	-	39	1	2	28	2	7	-
Drammen kretsfengsel .	136	24	-	53	46	89	43	9	8	-
Horten kretsfengsel ..	45	5	-	16	15	25	23	2	-	-
Sem kretsfengsel .....	139	16	4	45	53	78	60	7	1	-
Hof arbeidskoloni ....	858	11	-	29	17	778	37	12	13	-
Larvik kretsfengsel ..	68	13	-	27	12	33	37	7	13	-
Arendal kretsfengsel .	275	9	-	38	33	216	50	9	1	-
Hønefoss hjelpefengsel	48	7	1	17	10	42	12	3	6	-
Kongsberg hjelpe- fengsel .....	104	19	-	20	31	91	23	1	8	-
Sandefjord hjelpe- fengsel .....	132	1	-	-	-	125	-	-	-	-
Kragerø hjelpefengsel	125	4	-	16	13	84	25	6	1	-
<b>Vestre distrikt Western</b>										
prison district .....	2 784	234	27	534	284	2 223	495	208	29	-
Kristiansand krets- fengsel .....	214	4	1	45	39	144	26	6	2	-
Stavanger kretsfengsel	292	16	-	83	64	235	41	15	1	-
Åna kretsfengsel .....	511	156	24	216	57	340	291	133	8	-
Haugesund kretsfengsel	98	3	-	36	24	64	23	2	-	-
Bergen kretsfengsel ..	340	37	-	90	73	215	48	35	5	-
Ålesund kretsfengsel .	171	4	-	16	11	143	14	3	4	-
Molde kretsfengsel ...	94	2	-	10	10	70	8	-	-	-
Vik hjelpefengsel ....	124	3	-	2	-	125	1	-	4	-
Sandeid arbeidskoloni	940	9	2	36	6	887	43	14	5	-
<b>Nordre distrikt</b>										
Northern prison district	1 900	84	-	163	154	1 627	195	65	31	1
Trondheim kretsfengsel	436	55	-	122	87	311	117	38	19	-
Verdal arbeidskoloni .	565	2	-	5	-	541	7	7	2	-
Bodø kretsfengsel ....	300	6	-	12	24	260	18	4	2	-
Tromsø kretsfengsel ..	247	11	-	16	28	208	32	11	1	1
Vadsø kretsfengsel ...	241	10	-	5	15	207	21	5	7	-
Mosjøen hjelpefengsel	111	-	-	3	-	100	-	-	-	-

1) Ved overføring, anstalt etter overføring.

1) In connection with transfer, institution after transfer.

Tabell 54. Dager tilbrakt i fengselsanstalter i løpet av året, etter personens kjønn, reaksjonens art, distrikt og anstalt. 1984-1988 Days spent in prison institutions, by sex of the person, type of sanction, district and institution. 1984-1988

Distrikt og anstalt District and institution	Begge kjønn Both sexes	Menn Males				Kvinner Females			
		Bøte- soning Sen- tence in de- fault of pay- ing a fine	Feng- sels- dom Sen- tence to im- pri- son- ment	Sik- ring Secu- rity deten- tion	Vare- tekt Cus- tody	Bøte- soning	Feng- sels- dom	Sik- ring	Vare- tekt
1984 .....	748 243	6 113	515 491	12 134	184 813	225 16 222	1 199	12 046	
1985 .....	767 903	4 459	548 053	13 949	170 874	204 19 301	1 919	9 144	
1986 .....	730 650	5 553	530 952	15 717	150 288	263 19 297	1 204	7 376	
1987 .....	738 205	6 424	536 373	15 793	149 218	134 20 232	1 202	8 829	
1988 .....	773 440	6 048	555 703	20 853	160 490	244 20 095	1 883	8 124	
<b>SENTRALANSTALTENE</b>									
<b>CENTRAL PRISONS</b>									
I alt Total .....	137 280	-	102 612	17 825	3 082	86 7 979	1 883	3 813	
Ullersmo .....	78 825	-	77 643	57	1 125	-	-	-	
Bredtvedt fengsel og sikringsanstalt .....	13 761	-	-	-	-	86 7 979	1 883	3 813	
Ila landsfengsel og sikringsanstalt .....	44 694	-	24 969	17 768	1 957	-	-	-	
<b>LOKALANSTALTENE</b>									
<b>LOCAL PRISONS</b>									
Østre distrikt Eastern prison district .....	243 560	2 124	164 122	1 420	73 972	- 1 718	-	204	
Oslo kretsfengsel .....	125 641	667	64 617	1 420	58 937	-	-	-	
Bastøy kretsfengsel ...	32 824	930	31 824	-	70	-	-	-	
Ilseng arbeidskoloni ..	32 016	265	31 751	-	-	-	-	-	
Sarpsborg kretsfengsel	6 805	10	4 065	-	2 425	- 260	-	45	
Fredrikstad krets- fengsel .....	5 710	116	3 431	-	2 152	- 11	-	-	
Hamar kretsfengsel ....	7 194	24	6 487	-	-	- 683	-	-	
Kongsvinger krets- fengsel .....	8 005	29	2 630	-	5 346	-	-	-	
Gjøvik kretsfengsel ...	9 269	22	5 809	-	2 515	- 764	-	159	
Eidsberg hjelpefengsel	5 179	18	5 161	-	-	-	-	-	
Moss hjelpefengsel ....	4 742	-	2 215	-	2 527	-	-	-	
Vestre Slidre arbeids- koloni .....	6 175	43	6 132	-	-	-	-	-	
Søndre distrikt Southern prison district .....	122 099	1 261	93 522	422	20 433	35 4 657	-	1 769	
Berg kretsfengsel .....	18 006	4	18 002	-	-	-	-	-	
Drammen kretsfengsel ..	13 528	40	6 047	-	5 493	26 655	-	1 267	
Horten kretsfengsel ...	6 312	81	4 480	-	1 751	-	-	-	
Sem kretsfengsel .....	15 242	36	10 017	392	4 797	-	-	-	
Hof arbeidskoloni .....	24 365	705	23 660	-	-	-	-	-	
Larvik kretsfengsel ...	8 441	24	6 139	-	1 592	- 184	-	502	
Arendal kretsfengsel ..	17 466	256	13 339	30	3 841	-	-	-	
Hønefoss hjelpefengsel	2 992	29	2 100	-	863	-	-	-	
Kongsberg hjelpe- fengsel .....	5 416	70	4 236	-	1 110	-	-	-	
Sandefjord hjelpe- fengsel .....	3 827	-	-	-	-	9 3 818	-	-	
Kragerø hjelpefengsel .	6 504	16	5 502	-	986	-	-	-	

Tabell 54 (forts.). Dager tilbrakt i fengselsanstalter i løpet av året, etter personens kjønn, reaksjonens art, distrikt og anstalt. 1984-1988 Days spent in prison institutions, by sex of the person, type of sanction, district and institution. 1984-1988

Distrikt og anstalt	Begge kjønn	Menn Males				Kvinner Females			
		Bøte-soning	Fengselsdom	Sikring	Varetekt	Bøte-soning	Fengselsdom	Sikring	Varetekt
Vestre distrikt Western prison district .....	175 595	1 672	123 942	21	45 107	53	3 445	-	1 355
Kristiansand kretsfengsel .....	15 974	3	5 230	-	9 433	30	967	-	311
Stavanger kretsfengsel .....	21 485	62	6 746	-	13 024	19	1 232	-	402
Åna kretsfengsel .....	59 728	1 141	57 101	-	1 486	-	-	-	-
Haugesund kretsfengsel .....	6 327	72	2 251	-	3 971	-	5	-	28
Bergen kretsfengsel .....	29 904	14	15 560	21	13 517	-	179	-	613
Ålesund kretsfengsel .....	6 774	116	3 797	-	1 794	4	1 062	-	1
Molde kretsfengsel .....	4 099	43	2 373	-	1 683	-	-	-	-
Vik hjelpefengsel .....	3 569	3	3 367	-	199	-	-	-	-
Sandeid arbeidskoloni .....	27 735	218	27 517	-	-	-	-	-	-
Nordre distrikt Northern prison district .....	94 906	991	71 505	1 165	17 896	70	2 296	-	983
Trondheim kretsfengsel .....	47 171	276	31 012	1 165	11 554	70	2 296	-	798
Verdal arbeidskoloni .....	14 643	197	14 446	-	-	-	-	-	-
Bodø kretsfengsel .....	11 289	178	8 674	-	2 427	-	-	-	10
Tromsø kretsfengsel .....	10 569	164	7 534	-	2 722	-	-	-	149
Vadsø kretsfengsel .....	8 650	151	7 280	-	1 193	-	-	-	26
Mosjøen hjelpefengsel .....	2 584	25	2 559	-	-	-	-	-	-

Tabell 55. Gjennomsnittlig(1) antall innsatte i fengselsanstalter, etter personens kjønn, reaksjonens art, distrikt og anstalt. 1984-1988 Average(1) number of prisoners, by sex of the person, type of sanction, district and institution. 1984-1988

Distrikt og anstalt District and institution	Begge kjønn Both sexes	Menn Males				Kvinner Females			
		Bøte- soning Serv- ing in de- fault of pay- ing a fine	Feng- sels- dom Sen- to im- pri- son- ment	Sik- ring Secu- rity deten- tion	Vare- tekt Cus- tody	Bøte- soning	Feng- sels- dom	Sik- ring	Vare- tekt
1984 .....	2 044,5	16,7	1 408,7	33,1	505,0	0,5	44,5	3,2	32,8
1985 .....	2 103,8	12,2	1 501,5	38,2	468,1	0,6	52,9	5,3	25,0
1986 .....	2 001,8	15,2	1 454,7	43,1	411,7	0,7	52,9	3,3	20,2
1987 .....	2 022,5	17,6	1 469,5	43,3	408,8	0,4	55,4	3,3	24,2
1988 .....	2 113,2	16,5	1 518,3	57,0	438,5	0,7	54,9	5,1	22,2
<b>SENTRALANSTALTENE</b>									
<b>CENTRAL PRISONS</b>									
I alt Total .....	375,0	-	280,4	48,7	8,4	0,2	21,8	5,1	10,4
Ullersmo .....	215,4	-	212,1	0,2	3,1	-	-	-	-
Bredtvedt fengsel og sikringsanstalt .....	37,5	-	-	-	-	0,2	21,8	5,1	10,4
Ila landsfengsel og sikringsanstalt .....	122,0	-	68,2	48,5	5,3	-	-	-	-
<b>LOKALANSTALTENE</b>									
<b>LOCAL PRISONS</b>									
Østre distrikt Eastern prison district .....	665,5	5,8	448,4	3,9	202,1	-	4,7	-	0,6
Oslo kretsfengsel .....	343,2	1,8	176,5	3,9	161,0	-	-	-	-
Bastøy kretsfengsel ...	89,7	2,5	87,0	-	0,2	-	-	-	-
Ilseng arbeidskoloni ..	87,5	0,7	86,8	-	-	-	-	-	-
Sarpsborg kretsfengsel	18,5	-	11,1	-	6,6	-	0,7	-	0,1
Fredrikstad krets- fengsel .....	15,6	0,3	9,4	-	5,9	-	-	-	-
Hamar kretsfengsel ....	19,7	0,1	17,7	-	-	-	1,9	-	-
Kongsvinger krets- fengsel .....	21,9	0,1	7,2	-	14,6	-	-	-	-
Gjøvik kretsfengsel ...	25,4	0,1	15,9	-	6,9	-	2,1	-	0,4
Eidsberg hjelpefengsel	14,1	-	14,1	-	-	-	-	-	-
Moss hjelpefengsel ....	13,0	-	6,1	-	6,9	-	-	-	-
Vestre Slidre arbeids- koloni .....	16,9	0,1	16,8	-	-	-	-	-	-
Søndre distrikt Southern prison district .....	333,5	3,4	255,5	1,2	55,8	0,1	12,7	-	4,8
Berg kretsfengsel .....	49,2	-	49,2	-	-	-	-	-	-
Drammen kretsfengsel ..	37,0	0,1	16,5	-	15,0	0,1	1,8	-	3,5
Horten kretsfengsel ...	17,2	0,2	12,2	-	4,8	-	-	-	-
Sem kretsfengsel .....	41,7	0,1	27,4	1,1	13,1	-	-	-	-
Hof arbeidskoloni .....	66,5	1,9	64,6	-	-	-	-	-	-
Larvik kretsfengsel ...	23,1	0,1	16,8	-	4,3	-	0,5	-	1,4
Arendal kretsfengsel ..	47,7	0,7	36,4	0,1	10,5	-	-	-	-
Hønefoss hjelpefengsel	8,2	0,1	5,7	-	2,4	-	-	-	-
Kongsberg hjelpefengsel	14,8	0,2	11,6	-	3,0	-	-	-	-
Sandefjord hjelpefengsel	10,4	-	-	-	-	-	10,4	-	-
Kragerø hjelpefengsel .	17,7	-	15,0	-	2,7	-	-	-	-

1) Totaltall av fangedager i året dividert med årets dager.

1) Total prisoner days divided by the number of days of the year.

Tabell 55 (forts.). Gjennomsnittlig(1) antall innsatte i fengselsanstalter, etter personens kjønn, reaksjonens art, distrikt og anstalt. 1984-1988 Average(1) number of prisoners, by sex of the person, type of sanction, district and institution. 1984-1988

Distrikt og anstalt	Begge kjønn	Menn Males				Kvinner Females			
		Bøte-soning	Fengsels-dom	Sik-ring	Vare-tekt	Bøte-soning	Fengsels-dom	Sik-ring	Vare-tekt
Vestre distrikt Western prison district .....	479,7	4,6	338,6	0,1	123,2	0,1	9,4	-	3,7
Kristiansand kretsfengsel .....	43,6	-	14,3	-	25,8	0,1	2,6	-	0,8
Stavanger kretsfengsel .....	58,8	0,2	18,4	-	35,6	0,1	3,4	-	1,1
Åna kretsfengsel .....	163,2	3,1	156,0	-	4,1	-	-	-	-
Haugesund kretsfengsel .....	17,3	0,2	6,2	-	10,8	-	-	-	0,1
Bergen kretsfengsel .....	81,7	-	42,5	0,1	36,9	-	0,5	-	1,7
Ålesund kretsfengsel .....	18,5	0,3	10,4	-	4,9	-	2,9	-	-
Molde kretsfengsel .....	11,2	0,1	6,5	-	4,6	-	-	-	-
Vik hjelpefengsel .....	9,7	-	9,2	-	0,5	-	-	-	-
Sandeid arbeidskoloni .....	75,8	0,6	75,2	-	-	-	-	-	-
Nordre distrikt Northern prison district .....	259,4	2,7	195,4	3,2	48,9	0,2	6,3	-	2,7
Trondheim kretsfengsel .....	129,0	0,8	84,7	3,2	31,6	0,2	6,3	-	2,2
Verdal arbeidskoloni .....	40,0	0,5	39,5	-	-	-	-	-	-
Bodø kretsfengsel .....	30,8	0,5	23,7	-	6,6	-	-	-	-
Tromsø kretsfengsel .....	28,8	0,4	20,6	-	7,4	-	-	-	0,4
Vadsø kretsfengsel .....	23,7	0,4	19,9	-	3,3	-	-	-	0,1
Mosjøen hjelpefengsel .....	7,1	0,1	7,0	-	-	-	-	-	-

1) Totaltall av fangedager i året dividert med årets dager.

1) Total prisoner days divided by the number of days of the year.

Tabell 56. Gjennomsnittlig(1) antall innsatte etter personens kjønn, reaksjonens art og type frihetsberøving  
Average(1) number of prisoners, by sex of the person and type of imprisonment

Type frihetsberøving Type of imprisonment	Begge kjønn Both sexes	Menn Males				Kvinner Females			
		Bøte- soning Serv- ing in de- fault of pay- ing a fine	Feng- sels- dom Sen- tence to im- pri- son- ment	Sik- ring Secu- rity deter- tion	Vare- tekt Cus- tody	Bøte- soning	Feng- sels- dom	Sik- ring	Vare- tekt
I alt Total .....	2 113,2	16,5	1 518,3	57,0	438,5	0,7	54,9	5,1	22,2
Lukket anstalt, avdeling Closed institution .....	1 364,3	9,4	823,8	38,5	434,3	0,5	30,9	4,8	22,1
Åpen anstalt, avdeling Open institution .....	467,2	6,4	451,4	-	0,2	-	9,2	-	-
Kontraktavdeling Contract ward .....	111,9	0,2	97,3	10,2	1,5	-	2,7	-	-
Frigang "Day release ward"	42,8	-	36,3	0,3	-	0,1	6,0	-	-
Permisjon Provisional leave	29,5	-	27,7	0,9	-	-	0,7	0,2	-
Sykehus Hospital .....	13,5	0,1	3,6	7,1	2,5	-	0,1	0,1	-
Behandlingsinstitusjon Treatment institution .....	83,9	0,3	78,2	-	-	-	5,3	-	0,1

1) Totaltall av fangedager i året dividert med årets dager.

1) Total prisoner days divided by the number of days of the year.

Fortegnelse over forbrytelser  
Description of crimes

FORBRYTELSE MOT STRAFFELOVEN <sup>1</sup>	CRIMES AGAINST THE PENAL CODE <sup>1</sup>
Forbrytelse mot statens selvstendighet og sikkerhet (83-95, 97)	Crime against the independence and security of the nation
Forbrytelse mot Norges statsforfatning og statsoverhode (98-102, 104)	Crime against the Constitution and the head of State
Forbrytelse mot statsmaktene (98-99)	Crime against government authorities
Majestetsforbrytelse (100-102)	Lese-majesty
Ulovlig milit�rorganisasjon (104a)	Illegal military organization
Annen forbrytelse mot Norges statsforfatning og statsoverhode (104)	Other crime against the Constitution and the head of State
Forbrytelse mht. ut�velsen av statsborgerlige rettigheter (105-108)	Crime as to the use of civil rights
Forbrytelse i den offentlige tjeneste (110-125)	Crime committed when in public service
Vinningsforbrytelse i den offentlige tjeneste (111-114)	Unlawful gain
Brevbrudd i den offentlige tjeneste (122)	Encroachment upon the secrecy of the mail
Annen forbrytelse i den offentlige tjeneste (110, 115-121, 123-125)	Other offence when in public service
Forbrytelse mot den offentlige myndighet (127-134)	Crime against public authorities
Vold mot offentlig tjenestemann (127)	Assaulting public servant
Ulovlig p�virkning av offentlig tjenestemann (126)	Unlawfully influencing public servant
Bakvaskelse av den offentlige myndighet (130)	Slander and libel against public authorities
Motarb. av etterforskning, medvirkning til r�mning (131-132)	Obstructing police investigations, assisting escape
Annen forbrytelse mot den offentlige myndighet (129, 133-134)	Other offence against public authorities
Forbrytelse mot den alminnelige orden og fred (135-147)	Crime against public order and peace
Oppr�r og oppl�p mv. (135-138)	Riot and unlawful assembly
Rasediskriminering (135a)	Discrimination owing to race
Diskriminering pga. rase, tro etc. (135a)	Discrimination owing to race, faith etc.
Oppfordring til straffbar handling mv. (139-140)	Inciting to unlawful conduct
Brevbrudd (145)	Unauthorized opening of mail
Innbrudd (147)	Housebreaking and burglary
Annen forbrytelse mot den alminnelige orden og fred (141-142, 144-145a-146)	Other offence against public order and peace
Allmennfarlig forbrytelse (148-162)	Crime involving public danger
Forsettelig forvoldelse av ildebrann (148)	Arson
Forsettelig forvoldelse av ildebrann mv. (148)	Arson etc.
Uaktsom forvoldelse av ildebrann (151)	Unintentionally causing fire
Uaktsom forvoldelse av ildebrann mv. (149-151)	Unintentionally causing fire etc.
P�f�relse av smittsom kj�nnssykdom (155)	Infecting with communicable venereal disease
Narkotikaforbrytelse (162, 1. og 4. ledd)	Crime of narcotics
Grov narkotikaforbrytelse (162, 2. og 3. ledd)	Serious crime of narcotics
Annen allmennfarlig forbrytelse (151a-154, 156-161)	Other offence involving public danger
Falsk forklaring (163-167)	Perjury and false evidence
Falsk edelig forklaring (163-165, 167)	Perjury
Annen falsk forklaring (166)	Other false evidence

<sup>1</sup> Straffelovens paragrafer i parentes.<sup>1</sup> The corresponding paragraphs of Penal Code are added in brackets behind the Norwegian specifications.



## FORBRYTELSE MOT STRAFFELOVEN (forts.)

## Falsk anklage (168-172)

Forsettlig falsk anklage (168-169)  
 Annen falsk anklage (170-172)

## Pengefalsk (174-177)

## Dokumentfalsk (182-190)

Benyttelse av falskt dokument (182-184)  
 Forfalskning av dokument (185-186)  
 Ødeleggelse av dokument mv. (187-190)

## Forbrytelse mot sedeligheten

(192-199, 206-209, 211-212)

## Voldtekt (192)

Utuktig omgang med barn under 14 år (195)  
 Utuktig omgang med mindreårige ellers (196-197)  
 Utuktig handling osv. med barn under 16 år (212,  
 1. ledd, nr. 3 og 2. ledd)  
 Utbredelse av utuktige skrifter mv. (211)  
 Krenkelse av ærbarhet ved utuktig atferd (212,  
 1. ledd, nr. 1 og 2)

## Incest (207-208)

Annen forbrytelse mot sedeligheten (193-194,  
 198-199, 206-209)

## Forbrytelse mht. familieforhold (215-221)

Misligholdt forsørgelsesplikt m.m. (219)  
 Inngåelse av ugyldig eller omstøtelig  
 ekteskap (220-221)  
 Annen forbrytelse mht. familieforhold (215-218)

## Forbrytelse mot den personlige frihet (222-227)

Tvang og trusler (222, 227)  
 Annen forbrytelse mot den personlige frihet  
 (223-226)

## Forbrytelse mot liv, legeme og helbred

(228-229, 231, 233-234, 237-245)

Legemsfornærmelse (228)  
 Legemsbeskadigelse (229)  
 Grov legemsbeskadigelse (231)  
 Uaktsom legemsbeskadigelse (237, 238)  
 Drapsforsøk (233 jf. 49)  
 Drap (233)  
 Uaktsomt drap (239)  
 Barsedrap mv. (234, 244)  
 Annen forbrytelse mot liv, legeme og helbred  
 (240-243)

## Ærekrenkelse (246-248)

## Underslag (255-256)

Underslag (255)  
 Grovt underslag (256)

## Tyveri (257-260)

## Simpelt tyveri (257)

Fra bedrift, kontor og lager  
 Fra leilighet, bolighus og hytte  
 Fra befordringsmiddel  
 Fra kafé og restaurant  
 Fra garderobe  
 Sykkeltuveri  
 Butikktyveri  
 Annet simpelt tyveri

## CRIMES AGAINST THE PENAL CODE (cont.)

## False accusation

Wilful false accusation  
 Other false accusation

## Counterfeiting

## Forgery

Using forged documents  
 Forging documents  
 Destroying documents

## Sexual crime

## Rape

Immoral intercourse with children under 14  
 Immoral intercourse with other minors  
 Immoral conduct towards children under 16

## Spreading pornography

Offence against public decency

## Incest

Other sexual offence

## Crime against wife and children

Defaulting obligation to support dependents  
 Contracting non-valid or annulable marriage

Other offence against wife and children

## Crime against the personal liberty

Duress and threats  
 Other offence against the personal liberty

## Crime of violence against the person

## Assault

Wounding or inflicting bodily harm  
 Inflicting grievous bodily harm  
 Unintentionally inflicting bodily harm  
 Attempted murder

## Murder

## Manslaughter

## Infanticide

Other offence against life, body and health

## Slander and libel

## Embezzlement

Simple embezzlement  
 Gross embezzlement

## Larceny

## Simple and minor larceny

From factory, office and storehouse  
 From dwelling  
 From means of transport  
 From restaurant  
 From cloakroom  
 Theft of pedal cycle  
 Shoplifting  
 Other simple larceny

## FORBRYTELSE MOT STRAFFELOVEN (forts.)

Grovt tyveri (258)  
 Fra forretning, bedrift, kontor og lager  
 Fra leilighet, bolighet og hytte  
 Fra befordringsmiddel  
 Fra person på offentlig sted  
 Annet grovt tyveri

Tyveri av rein (259)

Brukstyveri av motorkjøretøy (260)  
 Bil  
 Motorsykkel  
 Annet motorkjøretøy

Brukstyveri av fartøy eller luftfartøy  
 (260, 5. ledd)

Utpressing og ran (266-269)  
 Utpressing (266)  
 Ran (267, 268, 1. ledd, 269)  
 Grovt ran (267, 268, 2. og 3. ledd)  
 Utpressing og ran, diverse

Bedrageri og utroskap (270-278)  
 Bedrageri (270)  
 Grovt bedrageri (271)  
 Forsikringsbedrageri (272)  
 Annet bedrageri (273, 274)  
 Utroskap (275)  
 Grov utroskap (276)  
 Salg av gjenstand kjøpt med eiendoms-  
 forbehold mv. (277, 278)

Forbrytelse i gjeldsforhold (281-287)  
 Skyldnerens forverrelse av sin formuesstilling  
 til skade for fordringshaverne (281-285)  
 Forsømmelig og uriktig bokføring (286)  
 Annen forbrytelse i gjeldsforhold  
 (281-285, 287)

Skadeverk (291-292, 294)  
 Skadeverk (291)  
 Grovt skadeverk (292)  
 Misbruk av forretningshemmeligheter mv. (294)

Åger og lykkespill (295-296, 298-300)

Forbrytelse i sjøfartsforhold (301, 304-308,  
 310-315)

Heleri og etterfølgende bistand (317-318, 320)  
 Heleri (317, 318)  
 Etterfølgende bistand (320)

FORBRYTELSE UTENFOR STRAFFELOVEN

Forbrytelse mot skatteloven

Forbrytelse mot lov om priser, utbytte og  
 konkurranseforhold

## CRIMES AGAINST THE PENAL CODE (cont.)

Aggravated larceny  
 From shop, factory, office and storehouse  
 From dwelling  
 From mean of transport  
 From person in a public place  
 Other aggravated larceny

Larceny of reindeer

Theft of motor vehicle  
 Automobile  
 Motor cycle  
 Other motor vehicle

Theft of boat or aeroplane

Blackmail and robbery  
 Blackmail  
 Robbery  
 Aggravated robbery  
 Blackmail and robbery, various

Fraud and breach of trust  
 Simple fraud  
 Aggravated fraud  
 Insurance fraud  
 Other fraud  
 Breach of trust  
 Aggravated breach of trust  
 Unlawful selling of goods bought on the  
 hire-purchase system

Crime in connection with debts  
 Debtor's wilful impairment of financial situation  
 Negligent and incorrect book-keeping  
 Other offence in connection with debts

Crime inflicting damage to property  
 Inflicting slight damage  
 Inflicting serious damage  
 Breach of trade secrets etc.

Usury and gaming offences

Crime in connection with maritime affairs  
 Receiving stolen goods, subsequent assistance  
 to the offender  
 Receiving stolen goods  
 Subsequent assistance to the offender

CRIMES AGAINST OTHER ACTS THAN THE PENAL CODE

Crime against the taxation Act

Crime against the Act relating to control of prices,  
 dividends and restrictive business arrangements

## FORBRYTELSE UTENFOR STRAFFELOVEN (forts.)

Forbrytelse mot lov om legemidler med videre  
 Narkotikaforbrytelse  
 Annen forbrytelse mot lov om legemidler med videre

Forbrytelse mot lov om merverdiavgift

Forbrytelse mot militær straffelov

Forbrytelse mot lov om investeringsavgift

Forbrytelse mot lov om toll

Forbrytelse mot lov om verneplikt

Forbrytelse mot lov om regnskapsplikt mv.

Forbrytelse mot lov om likningsforvaltning

Forbrytelse mot lov om militære rekvisisjoner

Annen forbrytelse utenfor straffeloven

## FORBRYTELSESGRUPPE

Vinningsforbrytelse  
 Straffeloven §§ 111-114, 122, 143, 174-178, 255-261, 266, 267, 268 2. l., 269-278, 281-287, 295-300, 317-318, 320. Lov om merverdiavgift. Lov om priser, utbytte og konkurranseforhold. Lov om investeringsavgift. Lov om husleieregulering mv. for boliger, lov om regnskapsplikt, lov om likningsforvaltning

Voldsforbrytelse  
 Straffeloven §§ 127, 228, 229, 231, 233, 234, 237-245, 291, 292. Militær straffelov § 44.

Sedelighetsforbrytelse  
 Straffeloven §§ 192-199, 206-209, 211, 212

Annen forbrytelse  
 Andre forbrytelser enn nevnt under gruppene foran

## CRIMES AGAINST OTHER ACTS THAN THE PENAL CODE (cont.)

Crime against the Act relating to medicinal goods etc.  
 Crime in connection with narcotics  
 Other crime against the Act relating to medicinal goods etc.

Crime against Act relating to value added tax

Crime against the Military Penal Code

Crime against the Act relating to investment levy

Crime against the Duty Act

Crime against the Act relating to military service

Crime against the Accounting Act

Crime against the Assessment Act

Crime against the Act relating to military requisitions

Other crime outside the Penal Code

## GROUP OF CRIME

Crime against property  
 Paragraphs of Penal Code. Act of value added tax. Act on control of prices, dividends and restrictive business arrangement. Act of investment levy. Act on regulation of dwelling rent etc., Act of accounting, Act of assessment

Crime of violence  
 Paragraphs of Penal Code. Paragraph of Military Penal Code.

Sexual crime  
 Paragraphs of Penal Code

Other crime  
 Other crimes than mentioned under the groups before

Fortegnelse over kommunetype  
Description of municipality

Type kommune	Type of municipality
Landbruks- og fiskerikommune	Agriculture and fishing municipality
Blandet landbruks- og industrikommune	Mixed agriculture and manufacture municipality
Industrikommune	Manufacture municipality
Mindre sentral, blandet tjenesteytings- og industrikommune	Less central, mixed service and manufacture municipality
Sentral, blandet tjenesteytings- og industrikommune	Central, mixed service and manufacture municipality
Mindre sentral tjenesteytingskommune	Less central service municipality
Sentral tjenesteytingskommune	Central service municipality

Tidligere utkommet på emneområdet  
Previously issued on the subject

Forbrytelser Crimes

- Kriminalstatistikk Criminal Statistics 1955 NOS XI 267, 1956 XI 305, 1957 XI 337, 1958 XII 16
- Politistatistikk Crimes Inquired into by the Police 1959 NOS A 21, 1960 A 40
- Kriminalstatistikk Criminal Statistics 1961 I Volume I NOS A 57, 1962 I A 80, 1963 I A 111, 1964 I A 137, 1965 I A 171
- Kriminalstatistikk Criminal Statistics 1966 Forbrytelser Crimes NOS A 227, 1967 A 250, 1968 A 299, 1969 A 364, 1970 A 456, 1971 A 510, 1972 A 585, 1973 A 656, 1974 A 728, 1975 A 816, 1976 A 893, 1977 A 972, 1978 B 81, 1979 B 153
- Kriminalstatistikk Criminal Statistics 1980 NOS B 246, 1981 B 361, 1982 B 464, 1983 B 518 1984 B 647, 1985 B 734, 1986 B 737

Tilbakefall Recidivism

- Fengselsstyrelsens aarbok Annuaire de l'Administration générale des prisons 1901-1902 NOS IV 86, 1902-1903 V 7, 1903-1904 V 29, 1904-1905 V 80, 1906 V 119, 1907 V 139
- Kriminalstatistikk Statistique de la criminalité pour les années 1923-1924 NOS VIII 36, 1925-1926 VIII 101, 1929-1930 VIII 190, 1931-1932 IX 32, 1933-1934 IX 84, 1935-1936 IX 135, 1939-1940 X 38, 1953 XI 207
- Tilbakefallsstatistikk for domfelte, botlagte og påtalefritatte for forbrytelser Statistics on Recidivism for Persons Sentenced for Crimes and Persons Suspended of Prosecution 1951 NOS A 35, 1957 A 281, 1962 A 471
- Kriminalstatistikk Tilbakefall blant siktede Criminal Statistics Recidivism among persons charged with crimes 1961 IV NOS A 64, 1963 IV A 112, 1965 IV A 176, 1967 A 265, 1969 A 402
- Kriminalstatistikk Criminal Statistics 1970 A 456, 1971 A 510, 1972 A 585, 1973 A 656, 1974 A 728, 1975 A 816, 1976 A 893, 1977 A 972, 1978 B 81, 1979 B 153, 1980 B 246, 1981 B 361, 1982 B 464, 1983 B 518, 1984 B 647, 1985 B

Reaksjoner Sanctions

- Oversigt over de vigtigste Resultater af Norges Kriminalstatistik 1846-1885 Statistique de la Justice criminelle pour les années 1846-1885. Introduction et tableaux rétrospectifs NOS III 70
- Tabeller vedkommende Norges Kriminalstatistik Statistique de la justice criminelle pour l'année 1886 NOS III 79, 1887 III 94, 1888 III 119, 1889 III 141, 1890 III 184, 1891 III 188, 1892 III 238, 1893 III 260, 1894 III 277, 1895, 1896 og 1897 IV 14, 1898 og 1899 IV 44, 1900 IV 79, 1901 og 1902 IV 126
- Oversigt over de vigtigste resultater av Kriminalstatistikken 1886-1904 Statistique de la Justice criminelle pour les années 1886 à 1904. Introduction et tableaux rétrospectifs NOS V 210
- Kriminalstatistik Statistique de la justice criminelle pour les années 1903 og 1904 NOS V 41, 1905 og 1906 V 91, 1907 og 1908 V 142, 1909 og 1910 V 203, 1911 og 1912 VI 59, 1913 og 1914 VI 113
- Kriminalstatistikk Statistique de la justice criminelle pour les années 1915 og 1916 NOS VI 188
- Kriminalstatistikk og kriminell rettspleie Statistique de la criminalité et de la Justice criminelle pour les années 1917 og 1918 NOS VII 64, 1919 og 1920 VII 85, 1921 og 1922 VII 160
- Kriminalstatistikk 1923 og 1924 med hovedoversikt 1905-1924 Statistique de la criminalité pour les années 1923 et 1924. Aperçu général de la criminalité pendant les années 1905-1924 NOS VIII 36

Tidligere utkommet på emneområdet (forts.)  
Previously issued on the subject (cont.)

Reaksjoner (forts.) Sanctions (cont.)

Kriminalstatistikk Statistique de la criminalité pour les années 1925 og 1926 NOS VIII 101, 1927 og 1928 VIII 133, 1929 og 1930 VIII 190, 1931 og 1932 (med hovedoversikt 1923-1932) IX 32, 1933 og 1934 IX 84, 1935 og 1936 IX 135, 1937 og 1938 IX 187, 1939 og 1940 X 38, 1941 og 1942 X 92, 1943 og 1944 X 122, 1945 og 1946 X 166, 1947 og 1948 XI 7, 1949 og 1950 XI 96, 1951 og 1952 XI 178, 1953 XI 207, 1954 XI 234, 1955 XI 267, 1956 XI 305, 1957 XI 337, 1958 XII 16, 1959 XII 48

Kriminalstatistikk, domfelte, botlagte og påtalefritatte i 1960 Statistics on Persons Convicted, Fined and Suspended of Prosecution 1960 NOS A 43

Kriminalstatistikk Criminal Statistics 1961 II NOS A 60, 1962 II A 87, 1963 II A 117, 1964 II A 141, 1965 II A 175

Kriminalstatistikk Reaksjoner Criminal Statistics Sanctions 1966 NOS A 262, 1967 A 273, 1968 A 311, 1969 A 373, 1970 A 499, 1971 A 531, 1972 A 643, 1973 A 680, 1974 A 759, 1975 A 837, 1976 A 915, 1977 B 3, 1978 B 201, 1979 B 234

Kriminalstatistikk Criminal Statistics 1980 NOS B 246, 1981 B 361, 1982 B 464, 1983 B 518, 1984 B 647, 1985 B 734, 1986 B 737, 1987 B 864

Fengslinger Imprisonments

Fængselsstyrelsens aarbok Annuaire de l'Administration générale des prisons 1901-1902 NOS IV 86 og 97, 1902-1903 V 7, 1903-1904 V 29, 1904-1905 V 80, 1906 V 119, 1907 V 139, 1908 V 168, 1909 V 205, 1910 VI II, 1911 VI 61, 1912 VI 75, 1913 VI 98, 1914 VI 117, 1915 VI 134, 1916 VI 159, 1917 VII 17, 1918 VII 30

Fængselsstyrelsens årbok Annuaire de l'Administration générale des prisons 1919 NOS VII 79, 1920 VII 110, 1921 VII 132, 1922 VII 135, 1923 VII 173, 1924 VIII 46

Fængselsstyrets årbok Annuaire de l'Administration générale des prisons 1925 NOS VIII 96, 1926-1930 IX 91

Fængselsstyrets årbok Report of the Prison Administration 1931-1950 XI 172, 1950-1969

Kriminalstatistikk, domfelte innsatt i og løslatt fra fængselsvesenets anstalter Convicted Persons Received into and Released from Institutions under the Prison Administration 1960 NOS A 44

Kriminalstatistikk Criminal Statistics 1961 III NOS A 62, 1962 III A 89, 1963 III A 118, 1964 III A 142, 1965 III A 177

Kriminalstatistikk Fanger Criminal Statistics Prisoners 1966 NOS A 291, 1967 A 312, 1968 A 335, 1969 A 392, 1970 A 477, 1971 A 550, 1972 A 667, 1973 A 689, 1974 A 754, 1975 A 839, 1976 A 924, 1977 B 6, 1978 B 201, 1979 B 234

Kriminalstatistikk Criminal Statistics 1980 NOS B 246, 1981 B 361, 1982 B 464, 1983 B 518, 1984 B 647, 1985 B 734

Kriminalstatistikk Oversikt Criminal Statistics Survey 1960 - 1972 SA nr. 17, 1970 - 1982 SA nr. 55

**PUBLIKASJONER SENDT UT FRA STATISTISK SENTRALBYRÅ ETTER 1. JANUAR 1989. EMNEINDELTE OVERSIKT**  
 Publications issued by the Central Bureau of Statistics since 1 January 1989. Survey  
 arranged by subject matter

0. GENERELLE EMNER GENERAL SUBJECT MATTERS

Standard for handelsområder Etter kommuneinndelingen pr. 1. januar 1989. 1989-39s.  
 (SNS; 3) 35 kr ISBN 82-537-2806-9

Statistisk årbok 1989 Statistical Yearbook of Norway. 1989-496s. (NOS B; 835) 75 kr  
 ISBN 82-537-2780-1

1. NATURRESSURSER OG NATURMILJØ NATURAL RESOURCES AND ENVIRONMENT

10. Ressurs- og miljøregnskap Resource and environment accounts

Miljøstatistikk 1988 Naturressurser og miljø Environmental Statistics Natural Resources  
 and the Environment. 1988-291s. (SØS; 68) 70 kr ISBN 82-537-2664-3

Naturressurser og miljø 1988 Energi, petroleumsøkonomi, mineraler, fisk, skog, jordbruk,  
 avfall, avløp og vannforsyning, luft Ressursregnskap og analyser. 1989-116s.  
 (RAPP; 89/1) 75 kr ISBN 82-537-2765-8

Ressursregnskap for skog 1970-1985/Erik Næsset. 1988-68s. (RAPP; 88/11) 40 kr  
 ISBN 82-537-2661-9

13. Luft Air

Luftforurensning og materialskader: Samfunnsøkonomiske kostnader/Solveig Glomsrød og Audun  
 Rosland. 1989-70s. (RAPP; 88/31) 40 kr ISBN 82-537-2727-5

19. Andre ressurs- og miljøemner Other subject matters related to  
 resources and environment

Utbyggingsregnskap Dokumentasjon av metode og resultater fra prøveregnskap 1986 og 1987/  
 Øystein Engebretsen. 1989-58s. (RAPP; 89/6) 70 kr ISBN 82-537-2724-0

2. SOSIODEMOGRAFISKE EMNER SOCIODEMOGRAPHIC SUBJECT MATTERS

20. Generelle sosiodemografiske emner General socio-  
 demographic subject matters

Sosialt utsyn 1989 Social Survey 1989-230s. (SØS; 70) 125 kr ISBN 82-537-2776-3  
 ISSN 0801-3845

21. Befolkning Population

Befolkningsstatistikk 1988 Hefte I Endringstal for kommunar 1986-1988 Population  
 Statistics Volume I Population Changes in Municipalities. 1988-60s. (NOS B; 766) 40 kr  
 ISBN 82-537-2633-3

Befolkningsstatistikk 1988 Hefte III Oversikt Population Statistics Volume III Survey.  
 1989-136s. (NOS B; 809) 55 kr ISBN 82-537-2715-1

Befolkningsstatistikk 1989 Hefte I Endringstal for kommunar 1987-1989 Population  
 Statistics Volume I Population Changes in Municipalities. 1989-57s. (NOS B; 830) 45 kr  
 ISBN 82-537-2768-2

Befolkningsstatistikk 1989 Hefte II Folkemengd 1. januar Population Statistics Volume  
 II Population 1 January. 1989-148s. (NOS B; 853) 55 kr ISBN 82-537-2815-8

Befolkningsstatistikk Oversikt 1981-1985 Population Statistics Survey. 1989-118s.  
 (NOS B; 791) 40 kr ISBN 82-537-2675-9

Fruktbarhet og dødelighet i Norge 1771-1987. 1989-44s. (RAPP; 89/17) 60 kr  
 ISBN 82-537-2840-9

Husholdningsstørrelse og -sammensetning 1960, 1970 og 1980 Noen utvalgte alderstrinn/Björg  
 Moen. 1989-50s. (RAPP; 89/15) 60 kr ISBN 82-537-2847-6

Innvandringens betydning for befolkningsutvikling i Norge/Inger Texmon og Lars Østby.  
 1989-55s. (RAPP; 89/4) 70 kr ISBN 82-537-2723-2

Sociodemographic Differentials in the Number of Children A Study of Women Born 1935,  
 1945 and 1955/Øystein Kravdal. 1989-138s. (RAPP; 89/7) 75 kr ISBN 82-537-2766-6

22. H e l s e f o r h o l d o g h e l s e t j e n e s t e Health conditions and health services
- Dødsårsaker 1987 Hovedtall Causes of Death Main Tables. 1989-151s. (NOS B; 813) 65 kr ISBN 82-537-2729-1
- Helseinstitusjoner 1987 Health Institutions. 1988-91s. (NOS B; 808) 45 kr ISBN 82-537-2712-7
- Helsestatistikk 1987 Health Statistics. 1989-124s. (NOS B; 832) 55 kr ISBN 82-537-2772-0
- Helseinstitusjoner 1988 Health Institutions. 1990-97s. (NOS B; 877) 45 kr ISBN 82-537-2858-1
- Kommunehelsetjenesten Årsstatistikk for 1987. 1988-67s. (RAPP; 88/29) 40 kr ISBN 82-537-2698-8
23. U t d a n n i n g o g s k o l e v e s e n Education and educational institutions
- Standard for utdanningsgruppering i offentlig norsk statistikk Revidert 1989 Norwegian Standard Classification of Education Revised 1989. 1989-161s. (SNS; 7) 60 kr ISBN 82-537-2793-3
- Utdanningsstatistikk Grunnskolar 1. oktober 1987 Educational Statistics Primary and Lower Secondary Schools. 1988-89s. (NOS B; 768) 40 kr ISBN 82-537-2637-6
- Utdanningsstatistikk Grunnskolar 1. september 1988 Educational Statistics Primary and Lower Secondary Schools. 1989-88s. (NOS B; 810) 45 kr ISBN 82-537-2721-6
- Utdanningsstatistikk Universiteter og høyskoler 1. oktober 1987 Educational Statistics Universities and Colleges. 1989-144s. (NOS B; 868) 55 kr ISBN 82-537-2838-7
- Utdanningsstatistikk Videregående skoler 1. oktober 1986 Educational Statistics Upper Secondary Schools. 1988-152s. (NOS B; 801) 50 kr ISBN 82-537-2696-1
- Utdanningsstatistikk Videregående skoler 1. oktober 1987 Educational Statistics Upper Secondary Schools. 1989-148s. (NOS B; 861) 60 kr ISBN 82-537-2829-8
24. K u l t u r e l l e f o r h o l d , g e n e r e l l t i d s b r u k , f e r i e o g f r i t i d Culture, time use, holidays and leisure
- Kulturstatistikk 1988 Cultural Statistics. 1989-177s. (NOS B; 871) 60 kr ISBN 82-537-2846-8
- Radiolytting og fjernsynsseing blant barn og ungdom Høsten 1988 Programdagene 1.-7. oktober/Gustav Haraldsen og Odd Frank Vaage. 1988-55s. (RAPP; 88/28) 40 kr ISBN 82-537-2703-8
- Radiolytting og fjernsynsseing Høsten 1988 Fylkesoversikt for programdagene 1.-7. oktober/Gustav Haraldsen og Odd Frank Vaage. 1988-130s. (RAPP; 88/26) 50 kr ISBN 82-537-2699-6
- Radiolytting og fjernsynsseing Høsten 1988 Landsoversikt for programdagene 1.-7. oktober/Gustav Haraldsen og Odd Frank Vaage. 1988-85s. (RAPP; 88/27) 40 kr ISBN 82-537-2700-3
- Radiolytting og fjernsynsseing Vinteren 1988 Landsoversikt for programdagene 30. januar - 5. februar/Gustav Haraldsen. 1988-91s. (RAPP; 88/9) 40 kr ISBN 82-537-2653-8
- Radiolytting og fjernsynsseing Vinteren 1989 Landsoversikt for programdagene 4. - 10. februar/Gustav Haraldsen og Odd Frank Vaage. 1989-69s. (RAPP; 89/8) 70 kr ISBN 82-537-2769-0
- Radiolytting og fjernsynsseing Vinteren 1988 Fylkesoversikt for programdagene 30. januar - 5. februar/Gustav Haraldsen. 1988-168s. (RAPP; 88/10) 50 kr ISBN 82-537-2654-6
- Radiolytting og fjernsynsseing Vinteren 1989 Fylkesoversikt for programdagene 4. - 10. februar/Gustav Haraldsen og Odd Frank Vaage. 1989-130s. (RAPP; 89/9) 85 kr ISBN 82-537-2770-4
- Undersøkelse om bruk av folkebibliotek 1988. 1989-83s. (RAPP; 89/18) 60 kr ISBN 82-537-2832-8
25. S o s i a l e f o r h o l d o g s o s i a l v e s e n Social conditions and social services
- Barnehager og fritidshjem 1987 Kindergartens and Leisure Time Centres. 1988-60s. (NOS B; 804) 40 kr ISBN 82-537-2708-9



Barnehager og fritidshjem 1988 Kindergarten and Leisure Time Centres. 1989-66s. (NOS B; 854) 45 kr ISBN 82-537-2817-4

De eldres inntekter Nivå og ulikhet Income of Aged People Level and Inequality. 1989-156s. (RAPP; 89/12) 95 kr ISBN 82-537-2785-2

Individuelle faktorer ved rekruttering til uførepensjonsordningen - En empirisk studie 1977-1983/Ellen J. Amundsen. 1988-96s. (RAPP; 88/16) 45 kr ISBN 82-537-2728-3

Sosialstatistikk 1987. Social Statistics. 1989-121s. (NOS B; 848) 55 kr ISBN 82-537-2804-2

26. R e t t s f o r h o l d o g r e t t s v e s e n The law and legal institutions

Kriminalstatistikk 1987 Criminal Statistics 1989-128s. (NOS B; 864) 55 kr ISBN 82-537-2834-4

Sivilrettsstatistikk 1987 Civil Judicial Statistics. 1989-46s. (NOS B; 818) 35 kr ISBN 82-537-2736-4

Sivilrettsstatistikk 1988 Civil Judicial Statistics. 1990-46s. (NOS B; 881) 35 kr ISBN 82-537-2866-2

3. S O S I O Ø K O N O M I S K E E M N E R SOCIOECONOMIC SUBJECT MATTERS

30. G e n e r e l l e s o s i o ø k o n o m i s k e e m n e r General socioeconomic subject matters

Ensliges inntekt og forbruk. 1989-107s. (RAPP; 89/14) 75 kr ISBN 82-537-2796-8

32. A r b e i d s k r a f t Labour

Arbeidsmarkedstatistikk 1987-1988 Labour Market Statistics. 1989-186s. (NOS B; 843) 60 kr ISBN 82-537-2819-0

Normalisering av deltidsarbeidet En analyse av endring i kvinners yrkesaktivitet og arbeidstid i 80-årene Normalization of Part-Time Work A Study of Women's Employment and Working Time Patterns in the 1980s. 1989-127s. (SØS; 71) 75 kr ISBN 82-537-2779-8

33. L ø n n Wages and salaries

Lønninger og inntekter 1986 Wages, Salaries and Income. 1989-96s. (NOS B; 838) 55 kr ISBN 82-537-2786-0

Lønnsstatistikk 1988 Wage Statistics. 1989-108s. (NOS B; 852) 55 kr ISBN 82-537-2812-3

Lønnsstatistikk for ansatte i bankvirksomhet 1. september 1988 Wage Statistics for Bank Employees. 1989-45s. (NOS B; 815) 35 kr ISBN 82-537-2731-3

Lønnsstatistikk for ansatte i forretningsmessig tjenesteyting og i interesseorganisasjoner 1. september 1988 Wage Statistics for Employees in Business Services and in Business, Professional and Labour Associations. 1989-71s. (NOS B; 811) 45 kr ISBN 82-537-2722-4

Lønnsstatistikk for ansatte i forsikringsvirksomhet 1. september 1988 Wage Statistics for Employees in Insurance Activity. 1989-42s. (NOS B; 821) 35 kr ISBN 82-537-2740-2

Lønnsstatistikk for ansatte i helsevesen og sosial omsorg 1. oktober 1988 Wage Statistics of Employees in Health Services and Social Welfare. 1989-121s. (NOS B; 858) 55 kr ISBN 82-537-2825-5

Lønnsstatistikk for ansatte i hotell- og restaurantdrift April og oktober 1988 Wage Statistics for Employees in Hotels and Restaurants. 1989-55s. (NOS B; 841) 45 kr ISBN 82-537-2789-5

Lønnsstatistikk for ansatte i skoleverket 1. oktober 1988 Wage Statistics for Employees in Publicly Maintained Schools. 1989-50s. (NOS B; 846) 35 kr ISBN 82-537-2801-8

Lønnsstatistikk for ansatte i varehandel 1. september 1988 Wage Statistics for Employees in Wholesale and Retail Trade. 1989-132s. (NOS B; 826) 55 kr ISBN 82-537-2758-5

Lønnsstatistikk for arbeidere i bergverksdrift og industri 3. kvartal 1988 Wage Statistics for Workers in Mining and Manufacturing. 1989-43s. (NOS B; 828) 35 kr ISBN 82-537-2761-5

Lønnsstatistikk for kommunale arbeidstakere pr. 1. oktober 1988 Wage Statistics for Local Government Employees. 1989-88s. (NOS B; 855) 45 kr ISBN 82-537-2818-2

Lønnsstatistikk for sjøfolk på skip i innenriks rutefart November 1988 Wage Statistics for Seamen on Ships in Scheduled Coasting Trade. 1989-34s. (NOS B; 829) 35 kr ISBN 82-537-2763-1

Lønnsstatistikk for statens embets- og tjenestemenn 1. oktober 1987 Wage Statistics for Central Government Employees. 1988-88s. (NOS B; 777) 40 kr ISBN 82-537-2648-1

Lønnsstatistikk for statens embets- og tjenestemenn 1. oktober 1988 Wage Statistics for Central Government Employees. 1989-88s. (NOS B; 839) 45 kr ISBN 82-537-2787-9

#### 34. P e r s o n l i g i n n t e k t o g f o r m u e Personal income and property

Individ, arbeid og inntekt En fordelingsanalyse Individuals, Jobs and Earnings A Study of Distribution. 1989-198s. (SØS; 72) 85 kr ISBN 82-537-2850-6

Inntekts- og formuesstatistikk 1986 Income and Property Statistics. 1990-204s. (NOS B; 867) 65 kr ISBN 82-537-2837-9

Inntektsstatistikk 1985 Income Statistics. 1988-140s. (NOS B; 784) 50 kr ISBN 82-537-2663-5

Inntektsulikhet i Norge 1973-1985/Rolf Aaberge og Tom Wennemo. 1988-94s. (RAPP; 88/15) 45 kr ISBN 82-537-2671-6

Skattestatistikk 1987 Oversikt over skattelikningen Tax Statistics Survey of Tax Assessment. 1989-146s. (NOS B; 865) 60 kr ISBN 82-537-2835-2

#### 4. NÆRINGSØKONOMISKE EMNER INDUSTRIAL SUBJECT MATTERS

##### 40. G e n e r e l l e n æ r i n g s ø k o n o m i s k e e m n e r General industrial subject matters

Den norske informasjonssektoren - Hvor stor del av totaløkonomien har med informasjon & gjørelse?/Jan Brunsgaard og Erling Joar Fløttum. 1989-73s. (RAPP; 88/32) 40 kr ISBN 82-537-2707-0

Regnskapsstatistikk 1987 Industri og varehandel Statistics of Accounts Manufacturing, Wholesale and Retail Trade. 1990-148s. (NOS B; 873) 60 kr ISBN 82-537-2851-4

##### 41. J o r d b r u k , s k o g b r u k , j a k t , f i s k e o g f a n g s t Agriculture, forestry, hunting, fishing, sealing and whaling

Fiske og oppdrett av laks mv. 1987 Fishing and Rearing of Salmon etc. 1989-113s. (NOS B; 840) 55 kr ISBN 82-537-2788-7

Fiskeristatistikk 1987 Fishery Statistics. 1989-141s. (NOS B; 869) 55 kr ISBN 82-537-2841-7

Jaktstatistikk 1988 Hunting Statistics. 1989-58s. (NOS B; 862) 45 kr ISBN 82-537-2830-1

Jordbruksstatistikk 1987 Agricultural Statistics. 1989-134s. (NOS B; 827) 55 kr ISBN 82-537-2759-3

Skogavvirkning til salg og industriell produksjon 1987/88 Roundwood Cut for Sale and Industrial Production. 1989-59s. (NOS B; 844) 45 kr ISBN 82-537-2794-1

Skogstatistikk 1987 Forestry Statistics. 1989-105s. (NOS B; 834) 55 kr ISBN 82-537-2775-5

Totalregnskap for fiske- og fangstnæringen 1983-1986. 1989-38s. (RAPP; 89/13) 60 kr ISBN 82-537-2783-6

Veterinærstatistikk 1987 Veterinary Statistics. 1989-86s. (NOS B; 805) 40 kr ISBN 82-537-2709-7

42. Oljeutvinning, bergverk, industri og kraftforsyning Oil extraction, mining and quarrying, manufacturing, electricity and gas supply

Elektrisitetsstatistikk 1987 Electricity Statistics. 1989-92s. (NOS B; 833) 45 kr  
ISBN 82-537-2773-9

Energistatistikk 1987 Energy Statistics. 1988-95s. (NOS B; 798) 40 kr  
ISBN 82-537-2693-7

Energistatistikk 1988 Energy Statistics. 1989-90s. (NOS B; 863) 45 kr  
ISBN 82-537-2833-6

Industristatistikk 1987 Hefte I Næringstall Manufacturing Statistics Volume I Industrial Figures. 1989-173s. (NOS B; 836) 60 kr ISBN 82-537-2782-8

Industristatistikk 1987 Hefte II Vareteall Manufacturing Statistics Volume II Commodity Figures. 1990-186s. (NOS B; 876) 60 kr ISBN 82-537-2856-5

Olje- og gassvirksomhet 4. kvartal 1988 Statistikk og analyse Oil and Gas Activity Statistics and Analysis. 1989-81s. (NOS B; 817) 45 kr ISBN 82-537-2734-8

Olje- og gassvirksomhet 1. kvartal 1989 Statistikk og analyse Oil and Gas Activity Statistics and Analysis. 1989-138s. (NOS B; 837) 55 kr ISBN 82-537-2784-4

Olje- og gassvirksomhet 2. kvartal 1989 Statistikk og analyse Oil and Gas Activity Statistics and Analysis. 1989-69s. (NOS B; 850) 55 kr ISBN 82-537-2808-5

Olje- og gassvirksomhet 3. kvartal 1989 Statistikk og analyse Oil and Gas Activity Statistics and Analysis. 1989-70s. (NOS B; 870) 50 kr ISBN 82-537-2843-3

Regnskapsstatistikk 1986 Oljeutvinning, bergverksdrift og industri Statistics of Accounts Oil Extraction, Mining and Manufacturing. 1988-170s. (NOS B; 757) 50 kr  
ISBN 82-537-2620-1

43. Bygge- og anleggsvirksomhet Building and construction

Byggearealstatistikk 1988 Building Statistics. 1989-76s. (NOS B; 831) 45 kr  
ISBN 82-537-2771-2

Byggearealstatistikk 4. kvartal 1988 Building Statistics. 1989-55s. (NOS B; 822) 40 kr  
ISBN 82-537-2742-9

Byggearealstatistikk 1. kvartal 1989 Building Statistics. 1989-55s. (NOS B; 847) 50 kr  
ISBN 82-537-2803-4

Byggearealstatistikk 2. kvartal 1989 Building Statistics. 1989-55s. (NOS B; 859) 50 kr  
ISBN 82-537-2826-3

Byggearealstatistikk 3. kvartal 1989 Building Statistics. 1989-55s. (NOS B; 874) 50 kr  
ISBN 82-537-2854-9

Bygge- og anleggsstatistikk 1987 Construction Statistics. 1989-78s. (NOS B; 814) 45 kr  
ISBN 82-537-2730-5

Rehabilitering av bygninger 1986/Arild Thomassen. 1989-41s. (RAPP; 89/10) 70 kr  
ISBN 82-537-2791-7

44. Utenriks handel External trade

Commodity List Edition in English of Statistisk varefortegnelse for utenrikshandelen 1989 Supplement to Monthly Bulletin of External Trade 1989 and External Trade 1989 Volume I. 1989-118s. (NOS B; 819) ISBN 82-537-2737-2

Internasjonal standard for varegruppering i statistikken over utenrikshandelen (SITC-Rev.3). 1989-96s. (SNS; 9) 55 kr ISBN 82-537-2741-0

Statistisk varefortegnelse for utenrikshandelen 1989 Tillegg til Månedstatistikk over utenrikshandelen 1989 og Utenrikshandel 1989 Hefte I. 1989-151s. (NOS B; 820)  
ISBN 82-537-2739-9

Utenrikshandel 1988 Hefte I External Trade Volume I. 1989-368s. (NOS B; 849) 95 kr  
ISBN 82-537-2807-7

Utenrikshandel 1988 Hefte II External Trade Volume II. 1990-377s. (NOS B; 872) 95 kr  
ISBN 82-537-2849-2

## 45. V a r e h a n d e l Internal trade

Regnskapsstatistikk 1986 Detaljhandel Statistics of Accounts. 1988-84s. (NOS B; 770)  
40 kr ISBN 82-537-2640-6

Varehandelsstatistikk 1987 Wholesale and Retail Trade Statistics. 1989-82s.  
(NOS B; 857) 45 kr ISBN 82-537-2823-9

## 46. S a m f e r d s e l o g r e i s e l i v Transport, communication and tourism

Reiselivsstatistikk 1987 Statistics on Travel. 1988-123s. (NOS B; 807) 55 kr  
ISBN 82-537-2713-5

Samferdselsstatistikk 1987 Transport and Communication Statistics. 1989-188s.  
(NOS B; 806) 60 kr ISBN 82-537-2711-9

Sjøfart 1988 Maritime Statistics. 1989-145s. (NOS B; 856) 55 kr  
ISBN 82-537-2822-0

Veitrafikkulykker 1988 Road Traffic Accidents. 1989-145s. (NOS B; 851) 55 kr  
ISBN 82-537-2811-5

## 47. T j e n e s t e y t i n g Services

Arkitektvirksomhet og byggeteknisk konsulentvirksomhet 1987 Architectural and Other  
Technical Services Connected with Construction. 1989-43s. (NOS B; 823) 35 kr  
ISBN 82-537-2743-7

Bilverkstader mv. 1987 Reparasjon av kjøretøy, husholdningsapparat og varer for  
personleg bruk Car Repair Shops etc. Repair of Vehicles, Household Apparatus and  
Commodities for Personal Use. 1989-43s. (NOS B; 824) 35 kr ISBN 82-537-2744-5

Tjenesteyting 1987 Forretningsmessig tjenesteyting, utleie av maskiner og utstyr,  
renovasjon og reingjøring, vaskeri- og renserivirksomhet Services Business Services,  
Machinery and Equipment Rental and Leasing, Sanitary and Similar Services, Laundries,  
Laundry Services and Cleaning and Dyeing Plants. 1989-74s. (NOS B; 825) 45 kr  
ISBN 82-537-2745-3

## 5. SAMFUNNSØKONOMISKE EMNER GENERAL ECONOMIC SUBJECT MATTERS

50. N a s j o n a l r e g n s k a p o g a n d r e g e n e r e l l e s a m f u n n s -  
ø k o n o m i s k e e m n e r National accounts and other general economic subject matters

Kontoplanen i nasjonalregnskapet Ajourført mai 1989 Accounting System of the National  
Accounts Updated May 1989. 1989-95s. (SNS; 1) 45 kr ISBN 82-537-2792-5

Nasjonalregnskapsstatistikk 1987 National Accounts Statistics. 1990-412s. (NOS B; 878)  
150 kr ISBN 82-537-2860-3

## 51. O f f e n t l i g f o r v a l t n i n g Public administration

Aktuelle skattetal 1989 Current Tax Data. 1989-44s. (RAPP; 89/19) 60 kr  
ISBN 82-537-2844-1

De offentlige sektorens finanser 1983-1988 Public Sector Finances. 1989-125s. (NOS B; 860)  
60 kr ISBN 82-537-2827-1

Skatter og overføringer til private Historisk oversikt over satser mv. Årene 1975-1989.  
1989-63s. (RAPP; 89/16) 45 kr ISBN 82-537-2813-1

Strukturta 1 for kommunenes økonomi 1987 Structural Data from the Municipal Accounts.  
1989-162s. (NOS B; 816) 60 kr ISBN 82-537-2732-1

52. F i n a n s i n s t i t u s j o n e r , p e n g e r o g k r e d i t t Financial institutions, money and credit

Kredittmarkedstatistikk Fordringer og gjeld overfor utlandet 1986 og 1987 Credit Market Statistics Foreign Assets and Liabilities. 1989-94s. (NOS B; 842) 45 kr ISBN 82-537-2798-4

Kredittmarkedstatistikk Lån, obligasjoner, aksjer mv. 1987 Credit Market Statistics Loans, Bonds, Shares etc. 1989-100s. (NOS B; 845) 45 kr ISBN 82-537-2799-2

59. A n d r e s a m f u n n s ø k o n o m i s k e e m n e r Other general economic subject matters

KVARTS-86 A Quarterly Macroeconomic Model Formal Structure and Empirical Characteristics/ Einar Bowitz and Torbjørn Eika. 1989-104s. (RAPP; 89/2) 45 kr ISBN 82-537-2714-3

Lønnsrelasjoner i en kvartalsmodell for norsk økonomi En KVARTS-rapport/Einar Bowitz. 1989-87s. (RAPP; 89/3) 70 kr ISBN 82-537-2738-0

Vitskapsfilosofi og økonomisk teori Philosophy of Science and Economic Theory/Kjell Arne Brekke og Asbjørn Torvanger. 1990-315s. (SØS; 73) 115 kr ISBN 82-537-2857-3

6. SAMFUNNSORGANISATORISKE EMNER SUBJECT MATTERS RELATED TO SOCIAL ORGANISATION

62. P o l i t i s k e e m n e r Politics

Velgere, partier og politisk avstand. 1989-329s. (SØS; 69) 125 kr ISBN 82-537-2762-3

69. A n d r e s a m f u n n s o r g a n i s a t o r i s k e e m n e r Other subject matters related to social organisation

Statistisk sentralbyrå Hovedtrekk i arbeidsprogrammet for 1989. 1989-53s. (RAPP; 89/5) 60 kr ISBN 82-537-2720-8

**UTKOMMET I SERIEN STANDARDER FOR NORSK STATISTIKK (SNS)**  
Issued in the series Standards for Norwegian Statistics (SNS)

- Nr. 1 Kontoplanen i nasjonalregnskapet. Ajourført mai 1989 Accounting System of the National Accounts. Updated May 1989. 1989-95s. 45 kr ISBN 82-537-2792-5
- " 2 Standard for næringsgruppering Standard Industrial Classification. 1983-49s. 35 kr ISBN 82-537-1891-8
- " 3 Standard for handelsområder Etter kommuneinndelingen pr. 1. januar 1989. 1989-39s. 35 kr ISBN 82-537-2806-9
- " 4 Standard for kommuneklassifisering Standard Classification of Municipalities. 1985-46s. 20 kr ISBN 82-537-2212-5
- " 5 Standard for inndeling etter sosioøkonomisk status Standard Classification of Socioeconomic Status. 1984-32s. 12 kr ISBN 82-537-2073-4
- " 6 Klassifikasjon av sykdommer, skader og dødsårsaker Norsk utgave av International Classification of Diseases, ninth Revision (ICD-9). 1986-153s. 35 kr ISBN 82-537-2350-4
- " 7 Standard for utdanningsgruppering i offentlig norsk statistikk Revidert 1989 Norwegian Standard Classification of Education Revised 1989. 1989-161s. 60 kr ISBN 82-537-2793-3
- " 9 Internasjonal standard for varegruppering i statistikken over utenrikshandelen (SITC-Rev.3). 1989-96s. 55 kr ISBN 82-537-2741-0

Pris kr 55,00

Publikasjonen utgis i kommisjon hos H. Aschehoug & Co. og  
Universitetsforlaget, Oslo, og er til salgs hos alle bokhandlere.

ISBN 82-537-2877-8  
ISSN 0333-3914