


NORGES OFFISIELLE STATISTIKK



# BYGGE- OG ANLEGGSTATISTIKK 1988

CONSTRUCTION STATISTICS 1988

STATISTISK SENTRALBYRÅ  
CENTRAL BUREAU OF STATISTICS OF NORWAY

## R E T T E L S E : Vedlagte side erstatter side 26 i publikasjonen.

/ 26

Tabell 7. Verdi av bygge- og anleggsarbeid, etter prosjektgruppe. Alle bedrifter unntatt enmanns-bedrifter. Mill.kr Value of construction work, by project group. All establishments exclusive one-man establishments. Million kroner

Prosjekt Project	I alt Total	Private bygge- og anleggs- bedrifter <sup>1</sup> Contract construc- tions <sup>1</sup>	Statens bygge- og anleggsvirk- somhet i egen regi Own account construction by Central government	Kommunenes bygge- og anleggsvirk- somhet i egen regi Own account construction by munic- ipalities	Anleggsarbeid utført av Sta- tens vegvesen for fylkene Construction work performed by the Public Roads Admini- stration for the counties
I alt Total .....	87 708,7	75 254,2	6 104,4	5 326,3	1 023,8
Bedrifter med 10 eller flere sysseisatte Establishments with 10 or more employees .....	72 482,3	60 027,8	6 104,4	5 326,3	1 023,8
Nye bygg og anlegg (medregnet større ombyggingsarbeider) New buildings and civil engi- neering works .....	59 852,3	53 154,6	3 679,3	2 683,4	335,0
Boligbygg Residential buildings .....	12 935,9	12 836,3	6,0	93,6	-
Industribygg Buildings for mining and manufactu- ring industries .....	5 246,7	5 246,7	-	-	-
Kontor- og forretningsbygg Office and commercial buildings .....	15 197,0	15 197,0	-	-	-
Skoler og andre undervis- ningsbygg Schools and other educational buildings ..	1 481,9	1 375,3	-	106,6	-
Sykehus, pleiehjem og andre bygg for helsestell Hospi- tals and other buildings for health services .....	1 852,4	1 734,4	-	118,0	-
Andre bygg Other buildings .	3 886,1	3 635,6	44,7	205,9	-
Veier og gater, medregnet bruer Roads and streets, in- cluding bridges .....	6 120,6	3 468,5	1 849,5	449,6	335,0
Jernbaner, medregnet forstads- baner og bruer Railways, subways, tramways, including bridges .....	644,6	65,4	579,1	-	-
Havne-, fyr- og moloanlegg Harbour constructions .....	440,4	309,0	92,8	38,7	-
Vann- og kloakkanlegg Water supply and sewage construction	1 533,9	881,3	-	652,5	-
Kraftanlegg Power supply con- struction .....	3 314,9	2 428,9	886,0	-	-
Oljeboring Oil well drilling	2 788,4	2 788,4	-	-	-
Andre anlegg Other civil engineering works .....	4 427,4	3 187,8	221,2	1 018,5	-
Reparasjoner og vedlikehold (med- regnet mindre ombyggingsarbeider) Repair and maintenance .....	12 630,1	6 873,2	2 425,2	2 642,9	688,8
Boligbygg Residential buildings .....	1 921,1	1 739,0	6,9	175,2	-
Andre bygg Other buildings .	3 966,3	3 589,0	40,9	336,4	-
Anlegg Civil engineering works .....	6 380,9	1 183,3	2 377,3	2 131,4	688,8

<sup>1</sup> Verdi av bygge- og anleggsarbeid fordelt på prosjekt for private bygge- og anleggsbedrifter tilsvarer summen av kolonnene 3 og 4 i tabell 6.<sup>2</sup> Value of construction work by project group in contract construction corresponds to the total of the columns 3 and 4 in table 6.

NORGES OFFISIELLE STATISTIKK B 901



**BYGGE- OG ANLEGGSTATISTIKK  
1988**

CONSTRUCTION STATISTICS  
1988

STATISTISK SENTRALBYRÅ  
OSLO-KONGSVINGER 1990

ISBN 82-537-2913-8  
ISSN 0550-029X

**EMNEGRUPPE**  
**43 Bygge- og anleggsvirksomhet**

**ANDRE EMNEORD**  
**Byggmestre**  
**Entreprenører**  
**Innrøding**  
**Installasjonsvirksomhet**

## FORORD

Bygge- og anleggsstatistikken for 1988 er hovedsakelig utarbeidd etter de samme retningslinjer som for 1987.

Publikasjonen gir opplysninger om tallet på bedrifter, sysselsetting, produksjonsverdi, materialkostnad, investering mv. i næringen bygge- og anleggsvirksomhet. Statens og kommunenes bygge- og anleggsvirksomhet i egen regi er også med i statistikken.

Konsulent Ove Vigen har ledet arbeidet med publikasjonen.

Noen hovedtall er publisert i Statistisk ukehefte nr. 6, 1990.

Statistisk sentralbyrå, Oslo/Kongsvinger, 20. februar 1990

Arne Øien

---

Arild Thomassen

## PREFACE

The annual statistics of building and construction work for the year 1988 almost appear in the same form as the statistics for 1987.

The publication gives information on the number of establishments, persons engaged, value of production, cost of materials and gross fixed capital formation etc.

The statistics also include building and construction work under the direction of the Central government and the municipalities.

Mr. Ove Vigger has been responsible for the preparation of this publication.

Some principal figures are published in the Weekly Bulletin of Statistics no. 6, 1990.

Central Bureau of Statistics, Oslo/Kongsvinger, 20 February 1990

Arne Øien

---

Arild Thomassen

## INNHOLD

	Side
Figurregister .....	7
Tabellregister .....	7
Tekstdel	
1. Omfang .....	9
2. Bedriftsdefinisjon .....	9
3. Næringsgruppering .....	10
4. Kjennemerker .....	10
5. Noen hovedresultater .....	13
Tekst på engelsk .....	14
Figurdel .....	18
Tabelldel .....	20
Vedlegg	
1. Næringsgruppene på engelsk .....	46
2. Skjema .....	47
Utkomne publikasjoner	
Tidligere utkommet på emneområdet .....	71
Publikasjoner sendt ut fra Statistisk sentralbyrå etter 1. januar 1989. Emneinndelt oversikt .....	72
Utkommet i serien Standarder for norsk statistikk (SNS) .....	80

## Standardtegn i tabeller

- .. Oppgave mangler
- : Tall kan ikke offentliggjøres
- Null
- 0,0 Mindre enn 0,05 av den brukte enheten
- \* Foreløpig tall

## CONTENTS

	Page
Index of figures .....	8
Index of tables .....	8
Text	
1. Scope .....	14
2. Definition of establishment .....	14
3. Classification by kind of activity .....	14
4. Characteristics .....	15
5. Some main results .....	17
Figures .....	18
Tables .....	20
Annexes	
1. Classification of industry groups in English .....	46
2. Questionnaire .....	47
Publications	
Previously issued on the subject .....	71
Publications issued by the Central Bureau of Statistics since 1 January 1989.	
Survey arranged by subject matter .....	72
Issued in the series Standards for Norwegian Statistics (SNS) .....	80

## Explanation of Symbols in Tables

- .. Data not available
- : Not for publication
- Nil
- 0,0 Less than 0.05 of unit employed
- \* Provisional or preliminary figure



## FIGURREGISTER

	Side
1. Sysselsatte i privat bygge- og anleggsvirksomhet. 1976-1988. Alle bedrifter .....	18
2. Sysselsatte i offentlig bygge- og anleggsvirksomhet. 1976-1988 .....	19

## TABELLREGISTER

Generelt

1. Nasjonalregnskapstall for bygge- og anleggsvirksomheten. 1983-1988 .....	20
2. Sammenlikning mellom nasjonalregnskapets og bygge- og anleggsstatistikkenes bruttoproduksjonsverdi. 1983-1988 .....	20
3. Hovedtall etter næringsundergruppe. Alle bedrifter unntatt enmannsbedrifter .....	21
4. Hovedtall for privat bygge- og anleggsvirksomhet. Alle bedrifter og store bedrifter unntatt enmannsbedrifter .....	22
5. Hovedtall for privat bygge- og anleggsvirksomhet 1982-1988. Store bedrifter unntatt enmannsbedrifter .....	24

Bruttoproduksjonsverdi

6. Bruttoproduksjonsverdi i private bygge- og anleggsbedrifter, etter art og næringsundergruppe. Alle bedrifter unntatt enmannsbedrifter .....	25
7. Verdi av bygge- og anleggsarbeid, etter prosjektgruppe. Alle bedrifter .....	26

Vareinnsats

8. Vareinnsats i private bygge- og anleggsbedrifter, etter art og næringsundergruppe. Alle bedrifter unntatt enmannsbedrifter .....	28
---	----

Investering

9. Bruttoinvestering i private bygge- og anleggsbedrifter, etter art og næringsundergruppe. Store bedrifter unntatt enmannsbedrifter .....	28
10. Anskaffelser av varige driftsmidler i private bygge- og anleggsbedrifter, etter art og næringsundergruppe. Store bedrifter unntatt enmannsbedrifter .....	29
11. Salg av varige driftsmidler i private bygge- og anleggsbedrifter, etter art og næringsundergruppe. Store bedrifter unntatt enmannsbedrifter .....	29

Sysselsetting, lønn og sosiale utgifter

12. Hovedtall for private bygge- og anleggsbedrifter (oljeboring ikke medregnet), etter sysselsettingsgruppe og næringsgruppe. Alle bedrifter unntatt enmannsbedrifter .....	30
13. Sysselsetting etter næringsundergruppe. Alle bedrifter unntatt enmannsbedrifter .....	31
14. Lønnskostnader etter næringsundergruppe. Alle bedrifter unntatt enmannsbedrifter .....	32
15. Sysselsatte arbeidere etter måned og næringsgruppe (oljeboring ikke medregnet). Alle bedrifter unntatt enmannsbedrifter .....	33

Eierforhold

16. Hovedtall for private bygge- og anleggsbedrifter, etter eierforhold. Alle bedrifter unntatt enmannsbedrifter .....	34
--	----

Fylkestabeller

17. Hovedtall for private bygge- og anleggsbedrifter. Alle bedrifter unntatt enmannsbedrifter. Registreringsfylke .....	35
18. Hovedtall for private bygge- og anleggsbedrifter, etter næringsgruppe. Alle bedrifter unntatt enmannsbedrifter. Registreringsfylke .....	36

Maskinpark

19. Antall maskiner i bygge- og anleggsvirksomhet. 31. desember 1988. Store bedrifter unntatt enmannsbedrifter .....	40
20. Antall maskiner i private bygge- og anleggsbedrifter i næringsgruppene 5011, 5021, 5022, etter maskintype. 31. desember 1988. Store bedrifter unntatt enmannsbedrifter. Registreringsfylke .....	40

Kapitalutstyr

21. Verdi av kapitalutstyret. Næringsgruppe (ekskl. oljeboring). 31. desember 1988. Små og store bedrifter unntatt enmannsbedrifter .....	42
---	----

Enmannsbedrifter

22. Enmannsbedrifter. Bedrifter, årsverk og bruttoomsetning, etter næringsgruppe. Registreringsfylke .....	43
--	----

## INDEX OF FIGURES

	Page
1. Persons engaged in contract construction. 1976-1988. All establishments .....	18
2. Persons engaged in public construction. 1976-1988 .....	19

## INDEX OF TABLES

General

1. National account figures for construction. 1983-1988 .....	20
2. Comparison between gross value of production for construction in the national accounts and in the construction statistics. 1983-1988.....	20
3. Principal figures by industry sub-group. All establishments exclusive one-man establishments .....	21
4. Principal figures for contract construction. All establishments and large establishments exclusive one-man establishments .....	22
5. Principal figures for contract construction 1982-1988. Large establishments exclusive one-man establishments .....	24

Gross value of production

6. Gross value of production in contract construction, by type and industry sub-group. All establishments exclusive one-man establishments .....	25
7. Value of construction work, by project group. All establishments exclusive one-man establishments .....	26

Input

8. Input in contract construction, by type and industry sub-group. All establishments exclusive one-man establishments .....	28
--	----

Investment

9. Gross fixed capital formation in contract construction, by type and industry sub-group. Large establishments exclusive one-man establishments .....	28
10. Acquisition of fixed assets in contract construction, by type and industry sub-group. Large establishments exclusive one-man establishments .....	29
11. Sale of fixed assets in contract construction, by type and industry sub-group. Large establishments exclusive one-man establishments .....	29

Persons engaged, salaries and wages and social expenses

12. Principal figures for contract construction (excl. oil well drilling), by number of persons engaged and industry group. All establishments exclusive one-man establishments .....	30
13. Employment by industry sub-group. All establishments exclusive one-man establishments ....	31
14. Compensation of employees by industry sub-group. All establishments exclusive one-man establishments .....	32
15. Employment by month of the year and industry group (excl. oil well drilling). All establishments exclusive one-man establishments .....	33

Ownership

16. Principal figures for contract construction, by type of ownership. All establishments exclusive one-man establishments .....	34
--	----

Figures by county

17. Principal figures for contract construction. All establishments exclusive one-man establishments. County of registration .....	35
18. Principal figures for contract construction, by industry group. All establishments exclusive one-man establishments. County of registration .....	36

Machinery stock

19. Number of machines in construction work. 31 December 1988. Large establishments exclusive one-man establishments .....	40
20. Number of machines in private construction establishments in industry sub-groups 5011, 5021, 5022, by type of machine. 31 December 1988. Large establishments exclusive one-man establishments. County of registration .....	40
21. Value of capital equipment. Industry group (excl. oil well drilling). 31 December 1988. Small and large establishments exclusive one-man establishments .....	42

One-man establishments

22. One-man establishments. Establishments, man-years and gross value of production, by industry group. County of registration .....	43
--	----

## 1. OMFANG

Det er hentet inn et fullstendig sett av oppgaver fra alle store bedrifter (bedrifter med 10 eller flere sysselsatte i 1987). Fra alle bedrifter med 5-9 sysselsatte i 1987 er det innhentet noe mindre omfattende oppgaver. For alle de andre små bedriftene (ekskl. enmannsbedrifter) er det, med utgangspunkt i årlige innhentede oppgaver over sysselsetting og omsetning, beregnet totaltall. For enmannsbedrifter gis det tall for omsetning og sysselsetting i tabell 22. Tabellene 3-21 er uten enmannsbedrifter.

Statistikken omfatter også bygge- og anleggsvirksomhet utført i egen regi av stat og kommune (unntatt Forsvarets bygge- og anleggsvirksomhet i egen regi) og arbeid som Statens vegvesen har utført for fylkene. Statistikken omfatter ikke bygge- og anleggsvirksomhet utført i egen regi av foretak som hører hjemme i andre næringer, for eksempel bygge- og anleggsarbeider utført med egne folk av industribedrifter. Unntak fra denne hovedregel er gjort bare for noen få elektrisitetsverk hvor kraftutbyggingen er skilt ut som egen bedrift fra kraftforsyningen.

Til hjelp ved innhenting av statistikken nyttes Det sentrale bedrifts- og foretaksregister i Statistisk sentralbyrå. For ajourføring av dette registeret brukes nå hovedsakelig manntallet over merverdiavgiftspliktige ("momsregisteret"). Dette gir SSB mulighet til å få med alle nye bedrifter som er avgiftspliktige. Med få unntak er alle bedrifter registreringspliktige når ventet omsetning er på 12 000 kroner eller mer.

## 2. BEDRIFTSDEFINISJON

**B e d r i f t.** I Standard for næringsgruppering er bedrift prinsipielt definert som en lokalt avgrenset funksjonell enhet, hvor det hovedsakelig drives aktiviteter som faller innenfor en bestemt næringsgruppe.

For bygge- og anleggsvirksomhet er det ikke mulig å tilfredsstillende definere bedriftsdefinisjonens generelle krav om at virksomheten skal være lokalt avgrenset, dvs. foregå på et lokalt avgrenset område. I stedet for standardens lokalorienterte bedriftsbegrep blir det for bygge- og anleggsvirksomhet nytt et bransjeorientert begrep. Ved oppdeling av et bygge- og anleggsforetak i flere bedrifter har en som regel bare tatt hensyn til hvilke næringsgrupper foretaket arbeider i og sett bort fra om virksomheten foregår innenfor et avgrenset geografisk område, f.eks. en kommune, eller om den drives over hele landet. Bare for store entreprenørfirmaer som har opprettet permanente avdelingskontor i visse landsdeler, er en virksomhet innen samme næringsgruppe delt opp i flere enheter med en bedrift for hvert av de områder avdelingskontorene dekker. Avdelingskontor som er opprettet for å administrere byggearbeidet på et bestemt prosjekt, er derimot ikke betraktet som permanent, selv om prosjektet er av en slik størrelse at arbeidet strekker seg over flere år.

Foretak som driver både bygge- og anleggsvirksomhet, er delt i en byggebedrift og en anleggsbedrift bare i de tilfelle der hver virksomhet er så stor at den sysselsetter minst 50 personer. Oljeboring er derimot alltid skilt ut som egen bedriftsenhet uansett sysselsetting.

Private bygge- og anleggsbedrifter er selvstendige bedriftsenheter innen næringen bygg og anlegg med unntak av statlig og kommunal bygge- og anleggsvirksomhet utført i egen regi.

**S t o r e o g s m å b e d r i f t e r.** Bedrifter som ifølge SSBs register har en sysselsetting på 10 personer eller mer i 1987 er regnet som store, mens bedrifter med mindre enn 10 sysselsatte i 1987 regnes som små. I næringsgruppen Oljeboring er alle bedrifter, uansett størrelse, regnet som store.

### 3. NÆRINGSGRUPPERING

For den virksomhet som foregår i private eller offentlige bygge- og anleggsbedrifter har en lagt til grunn Standard for næringsgruppering (SN), som er utarbeidd på grunnlag av International Standard Industrial Classification of all Economic Activities (ISIC). For bygge- og anleggsvirksomhet utført i egen regi av statens etater og av kommuner og for arbeid utført av Statens vegvesen for fylkene, har en derimot ikke funnet det hensiktsmessig å dele virksomheten opp i statistiske enheter på en slik måte at en får fram tall for sysselsetting, produksjonsverdi, kostnader etc. for de næringsgrupper som er spesifisert av standarden. For hver statsetat, fylke eller kommune er det således som regel bare nyttet en statistisk enhet for all bygge- og anleggsvirksomhet som vedkommende statsetat, fylke eller kommune har drevet.

Produksjon av monteringsferdige trehus og produksjon av oljerigger (herunder produksjon av betongplattformer mv.) er ifølge Standard for næringsgruppering klassifisert som industri (næringsundergruppene 33113 og 38241), og tall for disse finnes i publikasjonen NOS Industristatistikk.

Gruppe 5011 Oppføring av bygning omfatter støping, muring, tømring, montering og annet arbeid i samband med oppføring og reparasjon av bygningers bærende konstruksjoner, vegger, tak og golv.

Gruppe 5012 Innrednings- og installasjonsarbeid omfatter blikkenslagerarbeid, rørleggerarbeid, elektrisk installasjon, malerarbeid, tapetsering, glassmesterarbeid, golvbeleggarbeid, sandblåsing mv.

Gruppe 5021 Alminnelig anleggsvirksomhet omfatter bedrifter som utfører bygging og reparasjon av anlegg som veier, broer, jernbanelinjer, taubaner, telekommunikasjonsanlegg, flyplasser, havneanlegg, bergrom, kraftanlegg, kraftoverføringsanlegg, vann- og kloakkanlegg og idrettsanlegg. Disse bedrifter sysselsetter i de aller fleste tilfelle minst 10 personer.

Gruppe 5022 Graving, sprengning og annet grunnarbeid omfatter grøfte- og tomtegraving, jordplanering, asfaltlegging, diamant- og brønnboring og andre enklere anleggsarbeider. Det er imidlertid ikke alltid lett å trekke en grense mellom gruppene 5021 og 5022 på grunnlag av arbeidets art.

Gruppe 5023 Oljeboring omfatter boring etter olje og gass utført som særskilt virksomhet på kontraktbasis.

### 4. KJENNEMERKER

E i e r f o r h o l d. Bedriftens eierforhold er bestemt etter det formelt juridiske ansvarsforhold for foretakets forpliktelser. Det er skilt mellom følgende grupper av eiere:

- (1) Enkeltmannsfirma, dvs. bedrift med bare én eier og hvor denne er økonomisk ansvarlig med hele sin formue for bedriftens økonomiske forpliktelser.
- (2) Ansvarlig selskap, dvs. bedrift med to eller flere eiere, som alle hefter med hele sin formue for bedriftens forpliktelser.
- (3) Aksjeselskap, dvs. bedrift hvor eierens ansvar er begrenset til innskutt aksjekapital.
- (4) Kommandittselskap, dvs. bedrift hvor en eller flere eiere er ansvarlig for bedriftens forpliktelser med hele sin formue, mens andre bare hefter med et begrenset (fast) beløp.
- (5) Andelslag, dvs. bedrift hvor eierens ansvar er begrenset til innskutt andelskapital.
- (6) Kommune, fylkeskommune og stat.
- (7) Annet eierforhold. Med annet eierforhold menes her institusjoner, foreninger og andre eierforhold som ikke er nevnt foran.

B e l i g g e n h e t e n er i samsvar med kommuneinndelingen pr. 1. januar 1988. Publikasjonen gir fylkestall for private bygge- og anleggsbedrifter r e g i s t r e r t i de enkelte fylker. Den valgte bedriftsdefinisjonen medfører at det i bygge- og anleggsstatistikken bare er data for bedrifter som ifølge SSBs Bedrifts- og foretaksregister er registrert i fylket, som kan gis. Tabellene med fylkestall vil følgelig ikke gi tall for det bygge- og anleggsarbeidet som er u t f ø r t i fylket i løpet av året. I publikasjonen Byggearealstatistikk 1988 er det gitt oversikter over byggevirksomheten i de enkelte fylker.

S y s s e l s e t t i n g. Alle sysselsettingstall refererer seg til gjennomsnittlig sysselsetting i året. For arbeidere er gjennomsnittstallet regnet ut av SSB på grunnlag av oppgitt sysselsettingstall ved utgangen av februar, april, juni, september og november. For eiere og funksjonærer er gjennomsnittstallet gitt direkte av oppgavegiverne.

For den private bygge- og anleggsvirksomhet omfatter tallene alle som arbeidet i bedriften i oppgaveåret, også deltidsarbeidere og midlertidig fraværende på grunn av sykdom, ferie, arbeidskonflikt o.l., men ikke fraværende på grunn av militærtjeneste. For den offentlige bygge- og anleggsvirksomhet omfatter tallene på tilsvarende måte alle arbeidere som var sysselsatt med bygge- og anleggsvirksomhet og de funksjonærer som i det vesentligste var sysselsatt med å administrere bygge- og anleggsarbeid utført i egen regi.

B r u t t o p r o d u k s j o n s v e r d i. Bruttoproduksjonsverdien (merverdiavgift ikke medregnet) i privat bygge- og anleggsvirksomhet er definert som summen av:

- (1) Utfakturert i året direkte til byggherre for utført bygge- og anleggsarbeid.
- (2) Kostnader påløpt i året for bygge- og anleggsarbeid utført for egen regning.
- (3) Utfakturert i året til andre bygge- og anleggsforetak for utført bygge- og anleggsarbeid.
- (4) Bruttoinntekt av annen næringsvirksomhet (herunder utfakturert i året for elektrisk installasjonsarbeid på skip, men ikke medtatt salg av handelsvarer).
- (5) Verdi av eget reparasjonsarbeid utført på egne aktiva av bedriftens ansatte.

I bruttoproduksjonsverdien er det ikke tatt hensyn til at verdien av utført, men ennå ikke utfakturert arbeid, kan endres fra begynnelsen til slutten av året.

For offentlig bygge- og anleggsvirksomhet er bruttoproduksjonsverdien satt lik summen av utbetalt lønn, materialkjøp, utgifter til leie av maskiner og andre utgifter som belastes bygge- og anleggsprosjektene i regnskapene. I materialkjøp og maskinleie mv. er enten inngående merverdiavgift eller beregnet investeringsavgift inkludert.

V a r e i n n s a t s. Vareinnsatsen (merverdiavgift ikke medregnet) i privat bygge- og anleggsvirksomhet er definert som summen av:

- (1) Materialkostnader. Her inngår både direkte byggematerialer som den utførende bedrift holder, og materialer nyttet til annen virksomhet. Innkjøpte handelsvarer er ikke inkludert.
- (2) Betalt til underentreprenører. Her er tatt med de beløp som bygge- og anleggsforetak har utbetalt i året til andre bygge- og anleggsforetak for underentrepriser som disse har utført. Bedrifter som produserer bygningsdeler i egen bedrift og monterer disse på byggeplassene, skal ikke være regnet som underentreprenører, men som materialleverandører (dvs. industribedrifter).
- (3) Leieutgifter. Denne posten omfatter utgifter til leie av bygninger, anlegg, maskiner, transportmidler og andre varige driftsmidler.
- (4) Andre driftsutgifter. Herunder hører alle andre driftsutgifter som ikke hører inn under punktene 1 - 3 ovenfor, så som brensel, kontorrekvisita mv. Finansielle utgifter er holdt utenfor.
- (5) Verdi av reparasjonsarbeid utført på egne aktiva av bedriftens ansatte.

For bygge- og anleggsbedrifter er fradragsberettiget inngående merverdiavgift ikke tatt med i vareinnsatsen. Om avgifter i tallene for offentlig virksomhet i egen regi, se under Bruttoproduksjonsverdi.

B e a r b e i d i n g s v e r d i er lik bruttoproduksjonsverdi fratrukket vareinnsats.

L ø n n s k o s t n a d e r omfatter kontraktmessig lønn, andre ytelser og arbeidsgiveravgift til folketrygden.

Kontraktmessig lønn omfatter lønn til alle ansatte før fradrag av skatter, trygdepremier, pensjonspremier o.l. som de ansatte skal betale. I tillegg til kontantlønn for normal arbeidstid er det tatt med overtidsgodtgjørelse, provisjon, tantieme, gratialer, feriegodtgjørelse og lønn under militærtjeneste, sykdom og annet fravær.

Andre ytelser omfatter bl.a. løpende pensjonsutbetalinger til tidligere arbeidere og funksjonærer, innbetalinger til premiefond og pensjonsreguleringsfond, tilskott til pensjonsfond, arbeidsgivers andel av premier til syke- og ulykkesforsikring etablert ved tariff- eller arbeidsavtale, stønning ved bedriftsulykker og utgifter til ansattes fritidsvirksomhet.

Summen av kontraktmessig lønn og andre ytelser er kalt lønn.

Lønnskostnader omfatter ikke godtgjørelse til eiere av enkeltmannsfirma eller ansvarlig selskap og til familiemedlemmer uten fast lønn.

**B r u t t o i n v e s t e r i n g.** Som bruttoinvestering er regnet anskaffelse av fast kapital som bygninger, maskiner, transportmidler o.l., både nye og brukte. Salg av brukt realkapital, f.eks. anleggsmaskiner eller biler, er trukket fra. Investering oppgis med fradrag for inngående merverdiavgift og tillegg av investeringsavgift.

**P r o s j e k t s p e s i f i k a s j o n.** Produksjonsverdien for de enkelte prosjektgrupper omfatter verdien av alt arbeid som er utført i direkte tilknytning til prosjektet fra tilrigging, graving, sprengning til planering og opprydding. Ved utbygging av større boligfelt, store industri-anlegg o.l. er felles anlegg for veier, vann og kloakk, kabler mv. regnet som anlegg, mens den del av grunnarbeidet som har direkte tilknytning til det enkelte bygg, er ført på den tilsvarende byggkategori.

Boligbygg. Denne gruppen omfatter foruten rene boligbygg også kombinerte bygg hvor minst 50 prosent av byggets golvflate er bestemt til boligformål. Gruppen omfatter videre garasjer, uthus og andre mindre hus som nyttes i direkte tilknytning til bolig. Hytter, sommerhus og andre fritidshus er også tatt med her.

Kontor- og forretningsbygg. Denne gruppen omfatter bygg for varehandel, bank- og forsikringsvirksomhet, nærings- og fagorganisasjoner o.l. og bygg for utleie til forretninger eller kontorer. Bygg for skipsfart og annen samferdsel og for offentlig administrasjon er også tatt med her.

Skoler og andre undervisningsbygg. Gruppen omfatter skolebygg av alle slag, universitetsbygg, bibliotek og muséer.

Sykehus, gamlehjem og andre bygg for helsestell. Her er også tatt med barnehjem, barnehager, feriekolonier, husvillieherberger, alkoholikerhjem mv.

Industribygg. Gruppen omfatter fabrikkbygg, verkstedbygg, lagerbygg mv. bygd for bergverks- eller industriforetak, og kontorfløy i tilknytning til industribygg.

Andre bygg. Omfatter blant annet hoteller, restauranter, kirker, bedehus, samfunnshus, kinobygg, teatre, idrettsbygg og offentlige bad. Landbruksbygg og forsvarsbygg (unntatt boliger, hvor Forsvaret er byggherre) er også tatt med her.

Anlegg. Gruppen omfatter først og fremst bygging av veier og gater, jernbaner, forstadsbaner, havner, vann- og kloakkledninger, kraftanlegg, forsvarsanlegg og oljeboring. Videre inngår drenering, jordplanering, anlegg av parker, idrettsplasser, flyplasser, telekommunikasjoner, skiheiser, taubaner mv.

Reparasjons- og vedlikeholdsarbeid. Her inngår også mindre ombyggingsarbeid. Det er ikke gitt noen bestemt instruks for hvor grensen mellom nybygningsarbeid og reparasjons- og vedlikeholdsarbeid skal gå, idet en har overlatt dette til den enkelte oppgavegiver.

M a s k i n p a r k e n. Under maskinparken er bare de maskiner og transportmidler tatt med, som bedriften eide pr. 31. desember 1988.

Spesialmaskiner for nyanlegg og vedlikehold av vei. Denne gruppen omfatter bl.a. veihøvler (med og uten motor), asfaltutleggere, merkemaskiner, feiemaskiner, veivalser, snøfresere, sand- og saltspredere og snøploger.

Maskiner for produksjon og lagring. Gruppen omfatter matere, knuseverk, siktere, transportører, betonglommer, asfalt- og oljegrusverk, betongblandere etc.

Andre maskiner. Her er bl.a. tilhengere, borvogner, elektriske aggregater og heiser tatt med.

Kapitalverdi. Samlet kapitalverdi er definert som full brannforsikringsverdi av bygninger og inventar og nyverdi (gjenanskaffelsesverdi) av maskiner, verktøy og redskap, som bedriften eide pr. 31. desember 1988.

## 5. NOEN HOVEDRESULTATER

Statistikken viser at det i 1988 var i drift 14 319 bedrifter (enmannsbedrifter unntatt) med om lag 126 000 sysselsatte i privat bygge- og anleggsvirksomhet. Dette er 18,3 prosent flere bedrifter og 6,1 prosent flere sysselsatte enn i 1987.

Privat bygge- og anleggsvirksomhet hadde i 1988 89,4 milliarder kroner i bruttoproduksjonsverdi (en økning på 8,3 prosent) og 24,2 milliarder kroner i lønnskostnader (en økning på 12,7 prosent).

I alt 20 200 enmannsbedrifter var i drift i 1988 (en nedgang på 4,1 prosent fra 1987). Bedriftene hadde en bruttoproduksjonsverdi på 5,0 milliarder kroner (en økning på 8,4 prosent).

For offentlig bygge- og anleggsvirksomhet i egen regi var bruttoproduksjonsverdien i 1988 om lag 12,5 milliarder kroner (en økning på 1,6 prosent), lønnskostnadene var 4,4 milliarder kroner (en økning på 1,0 prosent) og antall sysselsatte var om lag 23 000 (en nedgang på 6,5 prosent).

Samlet kapitalverdi i den private bygge- og anleggssektoren (oljeboring og enmannsbedrifter unntatt) var om lag 23,3 milliarder kroner (en økning på 11,1 prosent fra 1987). Dette betyr at gjennomsnittlig kapitalverdi bak hver sysselsatt i denne bransjen var om lag 191 000 kroner (en økning på 4,5 prosent fra forrige år). Tallene er vist i tabell 21.

For oljeboring var verdien av samlet realkapital 11,5 milliarder kroner (en økning på 25 prosent fra 1987), fordelt med 0,4 milliarder i full brannforsikringsverdi av bygninger og inventar, og med 11,1 milliarder kroner i nyverdi av maskiner, verktøy og redskap.

På grunn av avrundinger vil ikke alltid totaltallene i sumlinjer og sumkolonner stemme med summen av de enkelte deltallene.

---

På grunn av avrundinger vil ikke alltid totaltallene i sumlinjer og sumkolonner stemme med summen av de enkelte deltallene.

## 1. SCOPE

The construction statistics for 1988 comprise the following categories of producers:

1. General builders and civil engineering contractors with one person or more employed.
2. Special trade contractors with one person or more employed.
3. Own-account construction by Central government.
4. Own-account construction by municipalities.
5. Construction work performed by the Directorate of Roads for the counties.

Complete annual reports have been collected from all establishments with 10 persons or more engaged in 1987, and a less complete set of reports from all establishments with 5-9 employees in 1987. For all other small establishments (excl. one-man establishments) complete reports have been calculated based upon figures on employment and sales. Table 22 gives figures for one-man establishments. Tables 3-21 are excl. one-man establishments. In table 1, giving national account figures for construction, value added tax was previously included in the gross value of production. As from this edition the gross value of production is calculated exclusive value added tax also in this table.

Own-account construction by enterprises in mining, manufacturing, power supply, etc., is excluded, except in a few cases where the construction activity is carried out on such a large scale that the activity has been considered as a separate establishment. Excluded are also own-account building and repair work by private individuals and own-account construction by the Military. From 1973 the construction statistics also include group 5023 Oil well drilling.

All establishments irrespective of size, in group 5023 Oil well drilling and all own-account construction by Central government, by municipalities and construction work performed by the Directorate of Roads for the counties are covered by the enquiry.

Principal figures for contract construction registered in each county are included in the statistics.

## 2. DEFINITION OF ESTABLISHMENT

The Standard Industrial Classification defines an *e s t a b l i s h m e n t* as a functional unit which at a single physical location is engaged mainly in activities within a specific activity group.

Building and construction work does not satisfy this definition because the activities generally do not take place at a single physical location. For building and construction work, therefore, we have defined the establishment as a functional unit essentially engaged in activities within a specific activity group, disregarding the fact that the activities might have taken place for instance all over the country.

An enterprise working within both building and construction, is divided into one building establishment and one construction establishment if each of the activities employes at least 50 persons.

## 3. CLASSIFICATION BY KIND OF ACTIVITY

Building and construction work executed by private and public establishments are grouped corresponding to the International Standard Industrial Classification of all Economic Activities (ISIC). Building and construction work under the direction of the Central government, the municipalities, or work carried out by the Public Roads Administration for the counties are not grouped as to kind of activities. A Directorate, a municipality and so on are considered as one statistical unit.

*G r o u p 5011* Erection of buildings, covers foundation, brick work and other work in connection with erection and repairs of main parts of buildings like walls, roofs and floors.

*G r o u p 5012* Installation work etc. covers tinsmithing, plumbing, electric installation work, painting and paperhanging, glazing and other building work.



**G r o u p 5021** General construction work, covers establishment occupied in building and repairing of roads, bridges, railway lines and constructions for telecommunication, aerodromes, harbours, power plants, transmission lines for electric power, water supply, sewer and sporting grounds. Usually, these are establishments with more than 10 employees.

**G r o u p 5022** Excavating, blasting and other foundation work, covers ditch and site excavating, ground levelling, asphaltting etc. However, it is not always easy to make a distinction between 5021 and 5022 as to the kind of activity.

**G r o u p 5023** Oil well drilling, covers drilling for oil and gas executed as a separate activity based on contract.

#### 4. CHARACTERISTICS

**O w n e r s h i p.** The type of ownership of the establishment is defined by the juridical responsibility for the liabilities of the enterprise. The types of legal organization are divided into the following sub-groups:

- (1) Individual enterprise, i.e. one-man establishment in which the owner is economically responsible with all his capital for the liabilities of the establishment.
- (2) General partnership, i.e. establishments with two or more owners being responsible with all their capital for the liabilities of the establishment.
- (3) Joint-stock company, i.e. establishments in which the owners' liabilities are limited to invested share capital.
- (4) Limited partnership, i.e. establishments in which one or more owners are responsible for the liabilities of the establishment with all their capital, whereas other members only are responsible for a limited (fixed) amount.
- (5) Co-operative societies, i.e. establishments in which the owners' liabilities are limited to his part of deposited capital.
- (6) Local and Central government.
- (7) Other type of ownership. Included are institutions and other types of ownership not mentioned above.

**The l o c a t i o n** of the establishment is in accordance with the municipality classification on 1 January 1988.

**E m p l o y m e n t.** The figures yield average employment through the year. For wage earners the figures are calculated by the Bureau on the basis of employment figures at the end of February, April, June, September and November. The average figures for working proprietors and salaried employees are given by the suppliers of the data.

The employment figures cover all persons working in the establishment including persons temporarily absent due to illness, vacation, work stoppage etc. Persons absent due to military service are not included. (Salaried employees in government construction are only included when mainly occupied with the administration of own-account construction work.)

**G r o s s v a l u e o f p r o d u c t i o n.** The gross value of production in private construction is defined as the total of:

- (1) Amount invoiced during the year directly to builder for construction work completed.
- (2) Expenses incurred during the year for construction carried out on own-account.
- (3) Amount invoiced during the year to sub-contractors for construction completed.
- (4) Gross income of other operations (including amount invoiced during the year for electric installation on ships).
- (5) Value of own-account repair work done by the employees of the establishments.

Outgoing value added tax is not included in the invoiced amounts. In the gross value of production no attention has been paid to the fact that the value of completed, but not yet invoiced work, can change from the beginning to the end of the year.

In government building and construction the gross value of production is equal to the total of expenses on wages, buying of materials, hiring of machinery and other expenditure to be charged construction projects in the accounts. In buying of materials and hiring of machinery etc. either incoming value added tax or estimated investment levy is included.

I n p u t. Input in private construction is defined as the total of:

- (1) Cost of materials including building and construction materials provided by the establishments, ancillary materials.
- (2) Payment to sub-contractors, amounts paid during the year by construction enterprises to subcontractors for work carried out by them. Establishments producing and installing their own building materials, are not counted as sub-contractors, but as deliverers of materials.
- (3) Hiring expenses.
- (4) Consumption of fuel and electricity and other working expenses.
- (5) Value of own-account repair work done by the employees of the establishments.

For establishments within the building and construction branch the deductible, incoming added value tax is not included in the cost of materials or in the payment to sub-contractors. As to duties included in the figures for public activity according to own direction see under Gross value of production.

V a l u e a d d e d equals gross value of production (value of gross output), less cost of raw materials (cost of input), value added tax excluded.

C o m p e n s a t i o n o f e m p l o y e e s comprises salaries and wages in cash and kind, other benefits and social expenses levied by law.

G r o s s f i x e d c a p i t a l f o r m a t i o n is defined as the cost of acquired new and used fixed assets less the value of sales of used fixed assets.

P r o d u c t s p e c i f i c a t i o n :

Residential buildings. These are residential buildings and buildings where at least 50 per cent of the floor space are destined for residential purpose. Garages, outhouses, summer houses etc. are also included.

Office and commercial buildings. These are buildings used in connection with commercial trade, banking or insurance activity, public administration, administration of private commercial activities etc.

Schools and other educational buildings. These are buildings like universities, libraries, museums and all kinds of education buildings.

Hospitals and other buildings for health services. Here are included orphanages, nursery schools, doss-houses, institutions for alcoholics etc.

Buildings for mining and manufacturing industries. These are factory buildings, workshops, warehouses etc. built for mining and manufacturing industries.

Other buildings. These are hotels, restaurants, churches, assembly rooms, theatres, cinemas, sporting buildings, public baths etc. Buildings for agriculture and military services (except residential buildings) are also included here.

Construction. Included are roads and streets, railways, subways, tram-ways including bridges, harbour constructions, water supply and sewage construction, power supply construction and other civil engineering works.

Repairs and maintenance. Smaller rebuilding and renovation works are also included. It is up to the informants to draw the line between new buildings and constructions and repairs and maintenance.

Machinery stock. Machinery stock includes machinery and transport equipment owned by the establishment on 31 December 1988.

Machinery for construction and maintenance of roads. This group includes among other road graders (motor-driven or not), asphalt machinery, painting machinery, dashers, steamrollers, sand and salt spreaders and snowploughs.

Machinery for production and storage. The group includes feed rollers, crushing mills, sieves, carriers, asphalt mills, concrete mixers etc.

Other machinery. Included here are trailers, electrical aggregates, hoists etc.

## 5. SOME MAIN RESULTS

The statistics show that in 1988 14 319 establishments (exclusive one-man establishments) were in operation in contract construction. The number of persons engaged was about 126 000. The number of establishments increased by 18.3 per cent and the number of persons engaged increased by 6.1 per cent compared to 1987.

In 1988 the gross value of production in contract construction was 89.4 billion kroner (an increase of 8.3 per cent) and the compensation of employees was 24.2 billion kroner (an increase of 12.7 per cent).

20 200 one-man establishments were in operation in 1988 (a decrease of 4.1 per cent compared to 1987). The establishments had a gross value of production of 5.0 billion kroner (an increase of 8.4 per cent).

In 1988 the gross value of production in own-account construction was about 12.5 billion kroner (an increase of 1.6 per cent), the compensation of employees amounted to 4.4 billion kroner (an increase of 1.0 per cent) and the number of persons engaged was about 23 000 (a decrease of 6.5 per cent).

Total capital value in contract construction (except oil well drilling and one-man establishments) was about 23.3 billion kroner (an increase of 11.1 per cent from 1987). This means that the average capital value of each person engaged was about 191 000 kroner (an increase of 4.5 per cent from previous year). The figures are given in table 21.

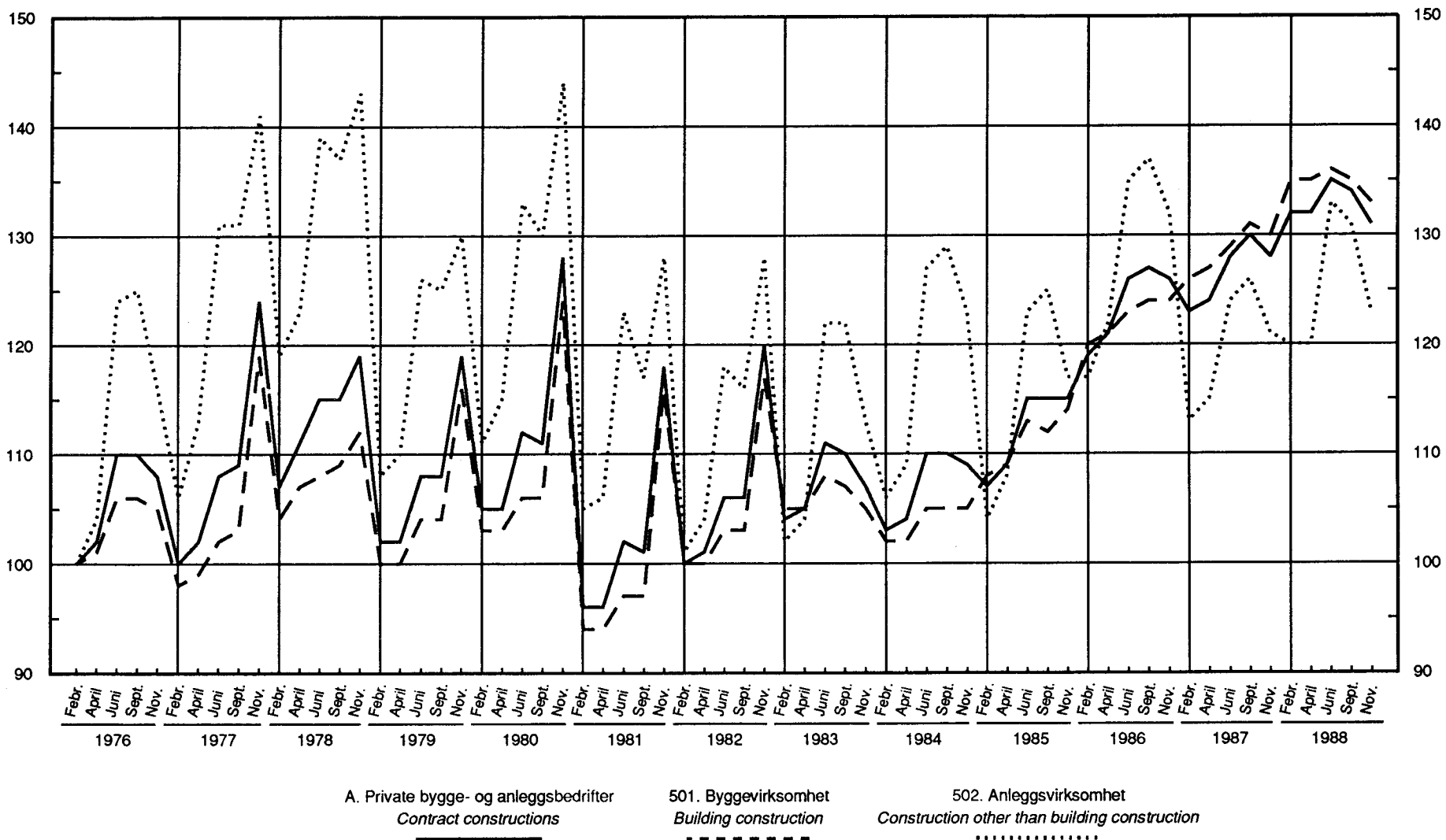
For oil well drilling the value of total real capital was about 11.5 billion kroner (an increase of 25 per cent from 1987). Fire insurance on buildings and fixtures constituted 0.4 billion kroner and the replacement value on machinery, implement and tools amounted to 11.1 billion kroner.

---

In some tables the figures are rounded independently, and constituent parts may therefore not always add to totals.

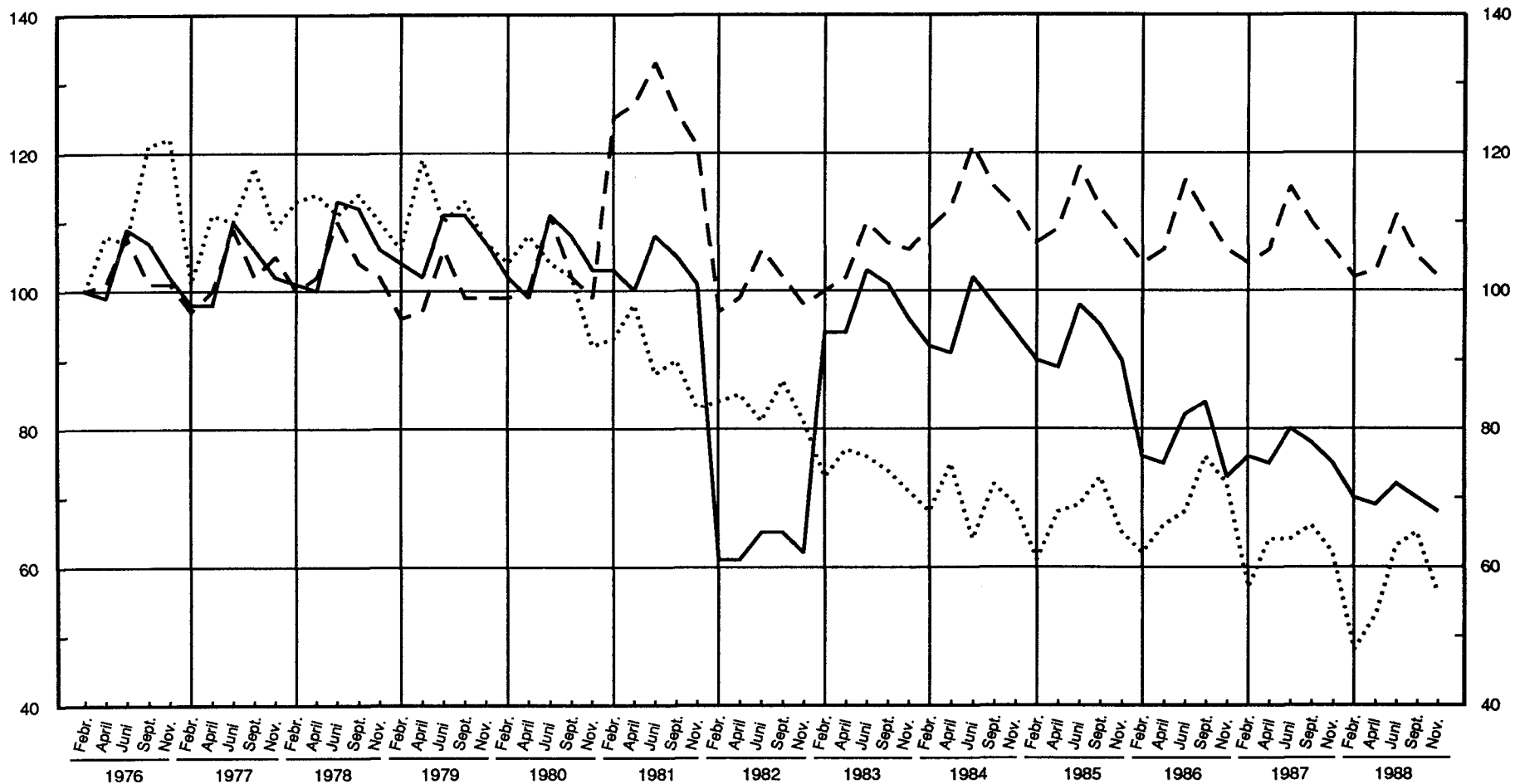
Figur 1.  
 Sysselsatte i privat bygge- og anleggsvirksomhet. 1976-1988. Alle bedrifter *Persons engaged in contract construction. 1976-1988. All establishments*

FEBRUAR 1976=100



**Figur 2.**  
**Sysselsatte i offentlig bygge- og anleggsvirksomhet. 1976-1988** *Persons engaged in public construction. 1976-1988*

**FEBRUAR 1976=100**



B. Statens bygge- og anleggsvirksomhet i egen regi  
*Own account construction by Central government*

C. Kommunenes bygge- og anleggsvirksomhet i egen regi  
*Own account construction by municipalities*

D. Anleggsarbeid utført av Statens vegvesen for fylkene  
*Construction work performed by the Public Roads Administration*

Tabell 1. Nasjonalregnskapstall for bygge- og anleggsvirksomheten. 1983-1988. Mill.kr National account figures for construction. 1983-1988. Million kroner

	1983	1984	1985	1986*	1987*	1988*
1 Bruttoproduksjonsverdi Gross value of production .....	63 157,4	66 659,9	73 734,8	85 770,5	96 759,0	104 146,0
2 Vareinnsats Input .....	39 309,1	42 306,8	46 665,1	54 882,7	60 759,0	65 199,0
3 Bruttoprodukt 3 = 1 - 2 Value added 3 = 1 - 2 .....	23 848,3	24 353,1	27 069,7	30 887,8	36 000,0	38 947,0
3.1 Nettoavgifter Net indirect taxes	104,3	33,2	543,9	679,1	789,0	997,0
3.2 Kapitalslit Depreciation .....	2 733,1	2 694,7	3 305,6	3 743,3	3 927,0	3 748,0
3.3 Lønn og sosiale utgifter Wages and salaries and social expenses	17 068,8	18 167,9	19 528,1	22 768,9	..	28 165,0
3.4 Driftsresultat (inntekt av kapital og av eget arbeid) Operating surplus .....	3 942,1	3 457,3	3 692,1	3 696,5	..	6 038,0

Kilde: Nasjonalregnskapet. Source: National Accounts.

Tabell 2. Sammenlikning mellom nasjonalregnskapets og bygge- og anleggsstatistikens bruttoproduksjonsverdi. 1983-1988. Mill.kr Comparison between gross value of production for construction in the national accounts and in the construction statistics. 1983-1988. Million kroner

	1983	1984	1985	1986*	1987*	1988*
1 Nasjonalregnskapets bruttoproduksjonsverdi <sup>1</sup> The national accounts: Gross value of production <sup>1</sup> .....	63 157,4	66 659,9	73 734,8	85 770,5	96 759,0	104 146,0
2 Bygge- og anleggsstatistikens bruttoproduksjonsverdi - fakturert til andre bygge- og anleggsforetak <sup>2,3</sup> Construction statistics: Gross value of production less value invoiced to main contractors <sup>2,3</sup> .....	51 382,1	53 448,2	60 023,8	73 373,1	82 902,6	88 416,8
3 Differanse 3 = 1 - 2 Difference 3 = 1 - 2 .....	11 775,3	13 211,7	13 711,0	12 397,4	13 856,4	15 729,2
3.1 Verdien av andre næringers bygge- og anleggsarbeid utført for egen regning med egne ansatte Value of own construction in other industries .....	2 726,3	2 886,2	3 003,3	3 155,4	..	..
3.2 Verdien av bygge- og anleggsarbeid utført i enmannsbedrifter <sup>4</sup> Value of construction in one-man establishments <sup>4</sup> .....	2 862,7	3 039,4	3 246,3	3 803,7	4 591,9	4 976,3
3.4 Diverse <sup>4</sup> Miscellaneous <sup>4</sup> .....	6 186,3	7 286,1	7 461,4	5 438,3	..	..

<sup>1</sup> Kilde: Nasjonalregnskapet. <sup>2</sup> Kilde: Bygge- og anleggsstatistikk. <sup>3</sup> Bruttoproduksjonsverdien i bygge- og anleggsstatistikken er definert på en slik måte at arbeid utført av underentreprenører registreres dobbelt. <sup>4</sup> Inneholder bl.a. verdien av varer og tjenester byggherren selv har holdt og som har gått med til bygge- og anleggsarbeidet. Dette kan f.eks. være tjenester fra arkitekter, rådgivende ingeniører, maskiner eller annet teknisk utstyr, monteringsferdige trehus (spesielt ved bygging av eneboliger) etc. Posten 3.4 inneholder også verdien av selvbygges arbeidsinnsats og materialer medgått til disse arbeider.

<sup>1</sup> Source: National Accounts. <sup>2</sup> Source: Construction Statistics. <sup>3</sup> The gross value of production in construction statistics is defined in such a way that work executed by sub-contractors is registered twice. <sup>4</sup> Includes a.o. the value of product at the investor's expenses in the construction, for instance services from architects, consultative construction engineers etc., machinery or other technical equipment, prefabricated houses (particularly single-family house construction). The post 3.4 also includes the value of construction work and the building materials used by persons themselves building their own houses.

Tabell 3. Hovedtall etter næringsundergruppe. Alle bedrifter unntatt enmannsbedrifter Principal figures by industry subgroup. All establishments exclusive one-man establishments

Næringsundergruppe Industry sub-group <sup>1</sup>	Be- drifter Estab- lish- ments	Sysse- l- satte Persons engaged	Brutto- produk- sjons- verdi Gross value of pro- duction	Vare- innsats Input	Be- arbei- dings- verdi Value added	Lønns- kostnader Compen- sation of employees	Brutto- inves- tering <sup>2</sup> Gross fixed capital formation <sup>2</sup>
Mill. kroner							
I alt ..	148 968	101 819,8	66 478,9	35 340,99	28 569,9	..	..
A. Bygge- og anleggs- bedrifter .....	14 319	125 950	89 365,3	58 411,2	30 954,1	24 183,1	1 951,4
501 Byggevirksomhet i alt ...	11 219	98 046	68 269,0	45 697,2	22 571,8	18 269,8	1 377,8
5011 Oppføring av bygninger	6 227	51 428	41 940,2	29 901,2	12 039,0	9 312,4	787,3
5012 Innrednings- og instal- lasjonsarbeid .....	4 992	46 618	26 328,8	15 796,1	10 532,7	8 957,4	590,5
50121 Blikkenslagerarbeid .	501	3 646	2 538,2	1 526,4	831,9	659,4	193,9
50122 Rørleggerarbeid .....	1 393	10 707	6 396,6	3 957,0	2 439,6	2 022,6	78,9
50123 Elektrisk installa- sjonsarbeid .....	1 360	19 984	10 716,0	6 053,1	4 662,9	3 995,3	246,6
50124 Maler- og tapetser- arbeid .....	851	5 939	2 426,5	1 342,6	1 083,9	1 028,7	26,3
50125 Glassmesterarbeid ...	254	1 776	1 274,5	866,7	407,8	319,9	10,9
50129 Annet byggearbeid ...	633	4 567	3 157,0	2 050,4	1 106,7	931,4	33,9
502 Anleggsvirksomhet .....	3 100	27 904	21 096,3	12 714,0	8 382,3	5 913,3	573,6
5021 Alminnelig anleggs- virksomhet .....	223	9 860	8 804,0	5 919,3	2 884,7	2 362,4	151,1
5022 Graving, sprengning o.a. grunnarbeid .....	2 838	14 604	9 349,9	5 836,5	3 513,4	2 444,7	316,0
5023 Oljeboring .....	39	3 440	2 942,3	958,1	1 984,2	1 106,2	106,4
B. Statens bygge- og an- leggsvirksomhet i egen regi .....	..	11 022	6 104,4	3 808,7	2 295,6	2 295,6	..
C. Kommunenes bygge- og an- leggsvirksomhet i egen regi .....	..	10 419	5 326,3	3 536,8	1 789,4	1 789,4	..
D. Anleggsarbeid utført av Statens vegvesen for fylkene .....	..	1 578	1 023,8	722,0	301,8	301,8	..

<sup>2</sup> Omfatter bare store bedrifter, dvs. bedrifter med 10 sysselsatte eller flere.

<sup>1</sup> For English translation of industry groups, see annex 1. <sup>2</sup> Refers to large establishments, i.e. establishments with 10 persons or more engaged.

Tabell 4. Hovedtall for privat bygge- og anleggsvirksomhet. Alle bedrifter og store bedrifter unntatt enmannsbedrifter Principal figures for contract construction. All establishments and large establishments exclusive one-man establishments

Kjennemerker Characteristics	Enhet Unit	Alle bedrifter All estab- lishments	I alt Total	Store bedrifter Large establishments	
				Prosent endring fra 1987 Percentage change from 1987	Prosent av totaltall for alle bedrifter Percentage of totals for all establishments
1 Bedrifter Establishments	Antall Number	14 319	2 498	5,0	17,4
2 Sysselsatte Persons engaged	"	125 950	88 999	2,9	70,7
Eiere Owners .....	"	7 888	362	-19,4	4,6
Funksjonærer Salaried employees .....	"	21 068	18 644	6,1	88,5
Arbeidere Wage earners ...	"	96 994	69 993	2,2	72,2
3 Timeverk utført av arbeidere Man-hours worked by wage earners .....	1 000 t.v. 1 000 hrs.	159 439	113 436	1,2	71,1
4 Bruttoproduksjonsverdi Gross value of production ....	Mill.kr	89 365,3	67 925,6	5,3	76,0
Fakturert til byggherre og verdi av arbeid utført i egen regi Value invoiced to the investor and cost of own-account construction	"	75 254,2	60 027,8	7,7	79,8
Fakturert til andre bygge- og anleggsforetak Value invoiced to main contractors	"	13 403,0	7 300,8	-10,4	54,5
Bruttoinntekt av annen næringsvirksomhet Gross receipts from other activities .....	"	644,2	533,1	3,2	82,8
Verdi av egne reparasjons- arbeider utført av be- driftens ansatte Value of own-account repair work executed by the employees of the establishment .....	"	63,9	63,8	-39,8	99,9
5 Vareinnsats Input .....	"	58 411,2	44 356,0	4,8	75,9
Materialkostnader Cost of raw materials .....	"	31 846,8	21 824,6	8,4	68,5
Betalt til underentrepren- ører Payments to sub- contractors .....	"	14 110,3	13 232,6	-2,2	93,8
Utgifter til leie av bygninger og maskiner Expenses for hire of buildings and machinery ....	"	2 336,9	1 671,9	-1,8	71,5
Andre driftsutgifter Other working expenses .....	"	10 053,3	7 563,1	1,6	75,2
Verdi av egne reparasjons- arbeider utført av be- driftens ansatte Value of own-account repair work executed by the employees of the establishment .....	"	63,9	63,9	-39,8	99,9



Tabell 4 (forts.). Hovedtall for privat bygge- og anleggsvirksomhet. Alle bedrifter og store bedrifter unntatt enmannsbedrifter Principal figures for contract construction. All establishments and large establishments exclusive one-man establishments

Kjennemerker	Enhet	Alle bedrifter	Store bedrifter		
			I alt	Prosent endring fra 1987	Prosent av totaltall for alle bedrifter
6 Bearbeidingsverdi Value added	Mill.kr	30 954,1	23 569,6	6,1	76,1
7 Handelsvareavanse Gross profit by sale of merchandise .....	"	227,3	165,3	2,0	72,7
Salg av handelsvarer <sup>1</sup> Sale of merchandise <sup>1</sup> .....	"	821,6	566,0	-12,3	68,9
- Kjøp av handelsvarer <sup>1</sup> Purchase of merchandise <sup>1</sup> ...	"	594,3	400,7	-17,2	67,4
8 Lønn Salaries and wages .....	"	20 932,4	16 323,0	10,0	78,0
Kontraktmessig lønn Salaries and wages in cash and kind ...	"	20 391,1	15 854,7	11,0	77,8
Funksjonærer Salaried employees .....	"	4 350,3	3 960,4	17,0	91,0
Arbeidere Wage earners ...	"	16 040,8	11 894,3	9,2	74,2
Andre ytelser Other benefits .....	"	541,2	468,4	-16,3	86,5
9 Arbeidsgiveravgift Social expences levied by law .....	"	3 250,7	2 538,1	11,1	78,1
10 Netto til Lavlønnsfondet Net to Low-Wage Fund .....	"	-	-	-	-
11 Bruttoinvestering Gross fixed capital formation .....	"	..	1 951,4	-5,6	..
Anskaffelser av varige driftsmidler Acquisition of fixed assets .....	"	..	2 615,8	-6,1	..
- Salg av varige driftsmidler Sale of fixed assets .....	"	..	664,3	-7,4	..
12 Reparasjon av varige driftsmidler Repair of fixed assets .....	"	..	420,7	2,6	..

<sup>1</sup> Merverdiavgift ikke medregnet.

<sup>1</sup> Value added tax is not included.

Tabell 5. Hovedtall for privat bygge- og anleggsvirksomhet 1982-1988. Store bedrifter unntatt enmannsbedrifter Principal figures for contract construction 1982-1988. Large establishments exclusive one-man establishments

		Enhet Unit	1982	1983	1984	1985	1986	1987	1988
Bedrifter	Establishments	Antall Number	1872	1959	2016	2095	2273	2379	2498
Sysseisatte i alt	Persons engaged, total	"	71714	72890	73583	77371	84715	86488	88999
Av dette	Of which								
Ansatte	Salaried employees and wage earners	"	71133	72295	73021	76844	84195	86039	88637
Timeverk utført av arbeidere	Man-hours worked by wage earners	1 000 t.v. 1 000 hrs.	97868	99602	99096	101658	111623	112070	113436
Bruttoproduksjonsverdi	Gross value of production	Mill.kr	33407,5	37312,1	39525,3	45164,3	55456,3	64532,2	67925,6
Vareinnsats	Input	"	18060,0	21518,8	22815,7	26372,3	35285,3	42311,0	44356,0
Bearbeidingsverdi	Value added	"	15347,4	15793,3	16709,5	18792,0	20171,0	22221,1	23569,6
Lønnskostnader	Compensation of employees	"	9332,6	10304,9	10953,3	12032,8	14474,0	17125,4	18861,1
Bruttoinvestering	Gross fixed capital formation	"	2207,2	2636,3	1633,2	2582,1	3038,3	2068,2	1944,9
Relative tall 1982 = 100 Relative figures 1982 = 100									
Bedrifter			100	105	108	112	121	127	133
Sysseisatte i alt			100	102	103	108	118	121	124
Av dette									
Ansatte			100	102	103	108	118	121	125
Timeverk utført av arbeidere			100	102	101	104	114	115	116
Bruttoproduksjonsverdi			100	112	118	135	166	193	203
Vareinnsats			100	119	126	146	195	234	246
Bearbeidingsverdi			100	103	109	122	131	145	154
Lønnskostnader			100	110	117	129	155	184	202
Bruttoinvestering			100	119	74	117	138	94	88

Tabell 6. Bruttoproduksjonsverdi i private bygge- og anleggsbedrifter, etter art og næringsundergruppe. Alle bedrifter unntatt enmannsbedrifter. Mill.kr Gross value of production in contract construction, by type and industry sub-group. All establishments exclusive one-man establishments. Million kroner

Næringsundergruppe Industry sub-group <sup>1</sup>	Bruttoproduksjonsverdi <sup>2</sup> . Bygge- og anleggsarbeid Gross value of production <sup>2</sup> . Construction work						
	I alt Total	Av dette for pro- sjekter i utlandet Of which value of foreign activities	Fakturert til bygg- herre Value invoiced to the investor	Verdi av arbeid utført i egen regi Cost of own account con- struction	Fakturert til andre bygge- og anleggs- foretak Value invoiced to main contractors	Brutto- inntekt av annen nærings- virk- somhet Gross receipts from other activities	Salg av handels- varer Sale of merchan- dise
I alt Total .....	89 365,3	184,8	73 402,0	1 852,2	13 403,0	644,2	821,6
501 Byggevirksomhet 5011+5012	68 269,0	96,4	55 835,1	1 743,2	10 382,7	281,1	784,8
5011 Oppføring av bygninger .	41 940,2	17,9	35 587,3	1 743,2	4 442,6	154,3	276,0
5012 Innrednings- og instal- lasjonsarbeid .....	26 328,2	78,5	20 247,7	-	5 940,1	126,8	508,9
50121 Blikkenslagerarbeid ..	2 358,2	-	1 668,4	-	678,7	11,2	14,7
50122 Rørleggerarbeid .....	6 396,6	-	4 920,4	-	1 438,0	37,9	184,7
50123 Elektrisk installa- sjonsarbeid .....	10 716,0	74,4	9 300,0	-	1 357,2	46,2	168,9
50124 Maler- og tapetser- arbeid .....	2 426,5	-	1 641,1	-	777,6	7,6	53,9
50125 Glassmesterarbeid ....	1 274,5	-	750,8	-	523,4	0,2	38,6
50129 Annet byggearbeid ....	3 157,0	4,1	1 967,1	-	1 165,2	23,7	48,1
502 Anleggsvirksomhet .....	21 096,3	88,4	17 566,9	109,0	3 020,3	363,1	36,8
5021 Alminnelig anleggs- virksomhet .....	8 804,0	29,5	8 134,3	52,8	460,6	150,4	6,2
5022 Graving, sprengning o.a. grunnarbeid .....	9 349,9	11,0	6 644,2	56,3	2 559,7	72,9	30,6
5023 Oljeboring .....	2 942,3	47,9	2 788,4	-	-	139,8	-

<sup>2</sup> Bruttoproduksjonsverdi er definert som summen av kolonnene 3-6 og verdi av eget reparasjonsarbeid.

<sup>1</sup> For English translation of industry groups, see annex 1. <sup>2</sup> Definition of gross value of production: The sum of the columns 3-6 and value of repair work executed by the employees of the establishment.

Tabell 7. Verdi av bygge- og anleggsarbeid, etter prosjektgruppe. Alle bedrifter unntatt enmanns-bedrifter. Mill.kr Value of construction work, by project group. All establishments exclusive one-man establishments. Million kroner

Prosjekt Project	I alt Total	Private bygge- og anleggs- bedrifter <sup>1</sup> Contract construc- tions <sup>1</sup>	Statens bygge- og anleggsvirk- somhet i egen regi Own account construction by Central government	Kommunenes bygge- og anleggsvirk- somhet i egen regi Own account construction by munici- palities	Anleggsarbeid utført av Sta- tens vegvesen for fylkene Construction work performed by the Public Roads Admini- stration for the counties
I alt Total .....	87 708,7	75 254,2	6 104,4	5 326,3	1 023,8
Bedrifter med 10 eller flere sysselsatte Establishments with 10 or more employees .....	72 482,3	60 027,8	6 104,4	5 326,3	1 023,8
Nye bygg og anlegg (medregnet større ombyggingsarbeider) New buildings and civil engi- neering works .....	59 852,3	53 154,6	3 679,3	2 683,4	335,0
Boligbygg Residential buildings .....	12 935,9	12 836,3	6,0	93,6	-
Industribygg Buildings for mining and manufactu- ring industries .....	5 246,7	5 246,7	-	-	-
Kontor- og forretningsbygg Office and commercial buildings .....	15 197,0	15 197,0	-	-	-
Skoler og andre undervis- ningsbygg Schools and other educational buildings ..	1 481,9	1 375,3	-	106,6	-
Sykehus, pleiehjem og andre bygg for helsestell Hospi- tals and other buildings for health services .....	1 852,4	1 734,4	-	118,0	-
Andre bygg Other buildings .	3 886,1	3 635,6	44,7	205,9	-
Veier og gater, medregnet bruer Roads and streets, in- cluding bridges .....	6 120,6	3 468,5	1 849,5	449,6	335,0
Jernbaner, medregnet forstads- baner og bruer Railways, subways, tramways, including bridges .....	644,6	65,4	579,1	-	-
Havne-, fyr- og moloanlegg Harbour constructions .....	440,4	309,0	92,8	38,7	-
Vann- og kloakkanlegg Water supply and sewage construction					
Kraftanlegg Power supply con- struction .....	1 533,9	881,3	-	652,5	-
Oljeboring Oil well drilling	3 314,9	2 428,9	886,0	-	-
Andre anlegg Other civil engineering works .....	4 427,4	3 187,8	221,2	1 018,5	-
Reparasjoner og vedlikehold (med- regnet mindre ombyggingsarbeider) Repair and maintenance .....	12 630,1	6 873,2	2 425,2	2 642,9	688,8
Boligbygg Residential buildings .....	1 921,1	1 739,0	6,9	175,2	-
Andre bygg Other buildings .	3 966,3	3 589,0	40,9	336,4	-
Anlegg Civil engineering works .....	6 380,9	1 183,3	2 377,3	2 131,4	688,8

<sup>1</sup> Verdi av bygge- og anleggsarbeid fordelt på prosjekt for private bygge- og anleggsbedrifter tilsvarer summen av kolonnene 3 og 4 i tabell 6.

<sup>1</sup> Value of construction work by project group in contract construction corresponds to the total of the columns 3 and 4 in table 6.

Tabell 7 (forts.). Verdi av bygge- og anleggsarbeid, etter prosjektgruppe. Alle bedrifter unntatt enmannsbedrifter. Mill.kr Value of construction work, by project group. All establishments exclusive one-man establishments. Million kroner

Prosjekt	I alt	Private bygge- og anleggsbedrifter <sup>1</sup>	Statens bygge- og anleggsvirksomhet i egen regi	Kommunenes bygge- og anleggsvirksomhet i egen regi	Anleggsarbeid utført av Statens vegvesen for fylkene
Reparasjoner og vedlikehold (medregnet mindre ombyggingsarbeider) (forts.)					
Repair and maintenance (cont.)					
Reparasjoner på skip av elektrisk utstyr om bord og oljerigger og på eget verksted for kunder utført av elektroinstallasjonsbedrifter	Repair of electrical equipment on board ships and oil-rigs and repair in own workshop for customers, done by electrical installation establishments .....	264,9	264,9	-	-
Uspesifisert	Not classified .	97,0	97,0	-	-
Bedrifter med 9 eller færre sysselsatte	Establishments with 9 or less employees .....	15 226,4	15 226,4	-	-
Nye bygg og anlegg	New buildings and civil engineering works	11 443,4	11 443,4	-	-
Boliger	Residential buildings	4 605,2	4 605,2	-	-
Andre bygg	Other buildings ..	3 386,2	3 386,2	-	-
Anlegg	Civil engineering works .....	3 452,0	3 452,0	-	-
Reparasjoner og vedlikehold	Repair and maintenance .....	3 783,0	3 783,0	-	-

<sup>1</sup> Se note 1, side 26.

<sup>1</sup> See note 1, page 26.

Tabell 8. Vareinnsats i private bygge- og anleggsbedrifter, etter art og næringsundergruppe. Alle bedrifter unntatt enmannsbedrifter. Mill.kr Input in contract construction, by type and industry sub-group. All establishments exclusive one-man establishments. Million kroner

Næringsundergruppe Industry sub-group <sup>1</sup>	Vare- innsats <sup>2</sup> i alt Input <sup>2</sup> , total	Material- kost- nader Cost of materials	Betalt til underentre- prenører Payments to subcon- tractors	Leie av maskiner og bygninger Expenses for hire of buildings and machi- nery	Andre driftsut- gifter Other working expenses	Kjøp av handels- varer Purchase of mer- chandise
	1	2	3	4	5	6
I alt Total .....	58 411,2	31 846,8	14 110,3	2 336,9	10 053,3	594,3
501 Byggevirksomhet 5011 + 5012 .....	45 697,2	26 593,4	11 488,8	1 144,5	6 443,6	560,1
5011 Oppføring av bygninger	29 901,2	14 989,8	10 560,4	609,6	3 728,6	209,5
5012 Innrednings- og installasjonsarbeid .....	15 796,1	11 603,6	928,4	534,9	2 715,0	350,6
50121 Blikkenslagerarbeid .	1 526,4	1 165,4	71,8	57,3	231,8	10,3
50122 Rørleggerarbeid .....	3 957,0	2 762,7	379,7	136,8	677,5	129,4
50123 Elektrisk installasjonsarbeid .....	6 053,1	4 698,3	142,3	188,2	1 011,7	116,5
50124 Maler- og tapetserarbeid .....	1 342,6	862,7	170,7	50,6	258,4	33,9
50125 Glassmesterarbeid ...	866,7	661,4	30,3	33,5	141,6	25,7
50129 Annet byggearbeid ...	2 050,4	1 453,2	133,6	68,5	394,0	34,8
502 Anleggsvirksomhet .....	12 714,0	5 253,5	2 621,5	1 192,4	3 609,7	34,2
5021 Alminnelig anleggsvirksomhet .....	5 919,3	2 422,8	1 781,4	417,8	1 291,3	6,2
5022 Graving, sprengning o.a. grunnarbeid .....	5 836,5	2 569,5	797,0	754,7	1 698,5	28,0
5023 Oljeboring .....	958,1	21,2	43,1	19,9	619,9	-

<sup>2</sup> Vareinnsats er definert som summen av kolonnene 2-5 og verdi av eget reparasjonsarbeid.

<sup>1</sup> For English translation of industry groups, see annex 1. <sup>2</sup> Definition of Input: The sum of the columns 2-5 and value of own account repair work executed by the employees of the establishments.

Tabell 9. Bruttoinvestering<sup>1</sup> i private bygge- og anleggsbedrifter, etter art og næringsundergruppe. Store bedrifter unntatt enmannsbedrifter. Mill.kr Gross fixed capital formation<sup>1</sup> in contract construction, by type and industry sub-group. Large establishments exclusive one-man establishments. Million kroner

Næringsundergruppe Industry sub-group <sup>2</sup>	I alt Total	Maskiner Machinery	Transport- midler Transport equipment	Bygninger Buildings
I alt Total .....	1 951,4	926,8	240,4	784,2
501 Byggevirksomhet .....	1 377,8	570,2	143,6	664,0
5011 Oppføring av bygninger .....	787,3	271,1	71,0	445,2
5012 Innrednings- og installasjonsarbeid .....	590,5	299,1	72,6	218,7
50121 Blikkenslagerarbeid .....	193,9	137,6	6,3	50,0
50122 Rørleggerarbeid .....	78,9	31,9	11,2	35,8
50123 Elektrisk installasjonsarbeid .....	246,6	90,3	36,0	120,3
50124 Maler- og tapetserarbeid .....	26,3	14,1	7,0	5,2
50125 Glassmesterarbeid .....	10,9	7,1	3,8	0,0
50129 Annet byggearbeid .....	33,9	18,1	8,4	7,4
502 Anleggsvirksomhet .....	573,6	356,6	96,8	120,2
5021 Alminnelig anleggsvirksomhet .....	151,1	78,6	28,4	44,2
5022 Graving, sprengning o.a. grunnarbeid .....	316,0	202,0	45,9	68,1
5023 Oljeboring .....	106,4	76,0	22,5	7,9

<sup>1</sup> Bruttoinvestering = anskaffelser av varige driftsmidler - salg av varige driftsmidler.

<sup>2</sup> Gross fixed capital formation = acquisition of fixed assets - sale of fixed assets. <sup>2</sup> For English translation of industry groups, see annex 1.

Tabell 10. Anskaffelser av varige driftsmidler i private bygge- og anleggsbedrifter, etter art og næringsundergruppe. Store bedrifter unntatt enmannsbedrifter. Mill.kr Acquisition of fixed assets in contract construction, by type and industry sub-group. Large establishments exclusive one-man establishments. Million kroner

Næringsundergruppe Industry sub-group <sup>1</sup>	I alt Total	Maskiner Machinery	Transport- midler Transport equipment	Bygninger Buildings
I alt Total .....	2 615,8	1 308,0	329,2	978,5
501 Byggevirksomhet .....	1 703,8	661,4	206,4	836,0
5011 Oppføring av bygninger .....	1 013,9	343,3	102,2	568,5
5012 Innrednings- og installasjonsarbeid .....	689,9	319,1	104,3	267,6
50121 Blikkenslagerarbeid .....	198,0	137,7	7,5	52,8
50122 Rørleggerarbeid .....	115,9	41,9	23,0	50,9
50123 Elektrisk installasjonsarbeid .....	271,4	95,6	46,8	129,0
50124 Maler- og tapetserarbeid .....	40,2	17,0	10,3	12,8
50125 Glassmesterarbeid .....	18,4	7,3	5,0	6,0
50129 Annet byggearbeid .....	46,1	18,4	11,7	15,9
502 Anleggsvirksomhet .....	911,9	646,6	122,8	142,5
5021 Alminnelig anleggsvirksomhet .....	278,4	189,7	40,5	48,2
5022 Graving, sprengning o.a. grunnarbeid .....	421,6	276,1	59,7	85,8
5023 Oljeboring .....	211,9	180,9	22,6	8,5

<sup>1</sup> For English translation of industry groups, see annex 1.

Tabell 11. Salg av varige driftsmidler i private bygge- og anleggsbedrifter, etter art og næringsundergruppe. Store bedrifter unntatt enmannsbedrifter. Mill.kr Sale of fixed assets in contract construction, by type and industry sub-group. Large establishments exclusive one-man establishments. Million kroner

Næringsundergruppe Industry sub-group <sup>1</sup>	I alt Total	Maskiner Machinery	Transport- midler Transport equipment	Bygninger Buildings
I alt Total .....	664,3	381,2	88,8	194,4
501 Byggevirksomhet .....	326,0	91,1	62,8	172,1
5011 Oppføring av bygninger .....	226,6	72,2	31,2	123,2
5012 Innrednings- og installasjonsarbeid .....	99,4	19,0	31,6	48,8
50121 Blikkenslagerarbeid .....	4,1	0,1	1,2	2,8
50122 Rørleggerarbeid .....	37,0	10,0	11,8	15,1
50123 Elektrisk installasjonsarbeid .....	24,8	5,4	10,8	8,6
50124 Maler- og tapetserarbeid .....	13,9	3,0	3,3	7,7
50125 Glassmesterarbeid .....	7,5	0,2	1,2	6,0
50129 Annet byggearbeid .....	12,2	0,3	3,3	8,5
502 Anleggsvirksomhet .....	338,3	290,0	26,0	22,3
5021 Alminnelig anleggsvirksomhet .....	127,3	111,0	12,2	4,1
5022 Graving, sprengning o.a. grunnarbeid .....	105,6	74,1	13,8	17,6
5023 Oljeboring .....	105,5	104,8	0,0	0,6

<sup>1</sup> For English translation of industry groups, see annex 1.

Tabell 12. Hovedtall for private bygge- og anleggsbedrifter (oljeboring ikke medregnet), etter sysselsettingsgruppe og næringsgruppe. Alle bedrifter unntatt enmannsbedrifter Principal figures for contract construction (excl. oil well drilling), by number of persons engaged and industry group. All establishments exclusive one-man establishments

Næringsgruppe Industry group <sup>1</sup>	Gjennomsnittlig sysselsetting Average number of persons engaged					
	I alt Total	-4	5-9	10-19	20-49	50-
501, Bygge- og anleggsvirksomhet						
502 i alt, ekskl. oljeboring						
Bedrifter Establishments ....	14 280	9 259	2 562	1 356	781	322
Sysselsetting Number of persons engaged .....	122 510	20 272	16 679	18 296	22 682	44 581
Bruttoproduksjonsverdi Gross value of production.						
Mill.kr .....	86 423,0	11 622,0	9 817,7	11 395,3	15 332,5	38 255,4
Bearbeidingsverdi Value added. Mill. kr .....	28 969,9	3 816,8	3 567,7	4 089,2	5 537,8	11 958,3
5011 Oppføring av bygninger						
Bedrifter .....	6 227	4 393	931	466	288	149
Sysselsatte .....	51 428	9 664	5 952	6 280	8 623	20 908
Bruttoproduksjonsverdi. Mill.kr .....	41 940,2	5 793,1	3 768,1	4 478,2	6 736,7	21 164,1
Bearbeidingsverdi. Mill.kr ...	12 039,0	1 820,5	1 198,2	1 354,1	2 020,4	5 645,9
5012 Innrednings- og installasjons- arbeid						
Bedrifter .....	4 992	2 776	1 083	656	355	122
Sysselsatte .....	46 618	6 381	7 215	8 962	10 158	13 902
Bruttoproduksjonsverdi. Mill.kr .....	26 328,8	3 537,6	3 970,0	4 857,5	5 918,7	8 045,0
Bearbeidingsverdi. Mill.kr ...	10 532,7	1 207,0	1 527,5	1 951,4	2 468,9	3 378,0
5021 Alminnelig anleggsvirksomhet						
Bedrifter .....	223	90	47	27	30	29
Sysselsatte .....	9 860	209	306	376	828	8 141
Bruttoproduksjonsverdi. Mill.kr .....	8 804,0	145,5	197,2	319,0	615,7	7 526,6
Bearbeidingsverdi. Mill.kr ...	2 884,7	50,5	75,6	110,7	234,8	2 413,1
5022 Graving, sprengning o.a. grunnarbeid						
Bedrifter .....	2 838	2 000	501	207	108	22
Sysselsatte .....	14 604	4 018	3 206	2 678	3 073	1 630
Bruttoproduksjonsverdi. Mill.kr .....	9 349,9	2 145,9	1 882,4	1 740,5	2 061,4	1 519,8
Bearbeidingsverdi. Mill.kr ...	3 513,4	738,8	766,5	673,0	813,7	521,3

<sup>1</sup> For English translation of industry groups, see annex 1.



Tabell 13. Sysselsetting etter næringsundergruppe. Alle bedrifter unntatt enmannsbedrifter  
 Employment by industry sub-group. All establishments exclusive one-man establishments

Næringsundergruppe Industry sub-group <sup>1</sup>	I alt Total	Eiere Working proprie- tors	Funksjo- nærer Salaried employees	Arbei- dere Wage earners	Timeverk utført av arbeidere Man-hours worked by wage earners
					1 000 t.v.
I alt Total .....	148 968	7 888	24 817	116 263	193 737
A. Bygge- og anleggsbedrifter .....	125 950	7 888	21 068	96 994	159 439
501 Byggevirksomhet i alt .....	98 046	6 116	17 035	75 895	122 441
5011 Oppføring av bygninger .....	51 428	4 000	8 088	49 340	63 383
5012 Innrednings- og installasjons- arbeider .....	46 618	2 116	8 947	35 555	59 058
50121 Blikkenslagerarbeid .....	3 646	276	750	2 620	4 384
50122 Rørleggerarbeid .....	10 707	610	1 933	8 164	13 583
50123 Elektrisk installasjonsarbeid ...	19 984	344	4 420	15 220	25 106
50124 Maler- og tapetserarbeid .....	5 939	540	513	4 886	8 111
50125 Glassmesterarbeid .....	1 776	112	331	1 333	2 280
50129 Annet byggearbeid .....	4 567	234	1 000	3 333	5 594
502 Anleggsvirksomhet .....	27 904	1 772	4 033	22 099	36 998
5021 Alminnelig anleggsvirksomhet .....	9 860	86	2 334	7 440	11 921
5022 Graving, sprengning o.a. grunn- arbeid .....	14 604	1 686	1 297	11 621	19 970
5023 Oljeboring .....	3 440	-	402	3 038	5 107
B. Statens bygge- og anleggsvirksomhet i egen regi .....	11 022	-	1 641	9 381	16 339
C. Kommunenes bygge- og anleggsvirksom- het i egen regi .....	10 419	-	1 791	8 628	15 776
D. Anleggsarbeid utført av Statens vegvesen for fylkene .....	1 578	-	317	1 261	2 182

<sup>1</sup> For English translation of industry groups, see annex 1.

Tabell 14. Lønnskostnader etter næringsundergruppe. Alle bedrifter unntatt enmannsbedrifter. Mill.kr  
 Compensation of employees by industry sub-group. All establishments exclusive one-man establishments. Million kroner

Nærings- gruppe Industry group <sup>1</sup>	Lønns- kost- nader Compensation of em- ployees	Lønn Salaries and wages					Arbeids- giver- avgift Social expenses levied by law	Lønnskost- nader i pst. av bearbei- dingsverdi Compensa- tion of employees in per cent of value added
		I alt Total	Kontraktmessig lønn Salaries and wages in cash and in kind		Andre ytelser Other bene- fits	Funksjo- nærer Salaried employees		
I alt Total .....	28 569,9		24 774,0	24 126,1			-	648,0
A. Bygge- og an- leggsbedrifter	24 183,1	20 932,4	4 350,3	16 040,8	541,2	3 250,7	78,1	
501 Byggevirksomhet i alt .....	18 269,8	15 791,7	3 415,1	11 959,1	417,5	2 478,1	80,9	
5011 Oppføring av bygninger ...	9 312,4	8 055,3	1 674,0	6 156,1	225,2	1 257,1	77,4	
5012 Innrednings- og installa- sjonsarbeid .	8 957,4	7 736,4	1 741,0	5 803,0	192,3	1 221,1	85,0	
50121 Blikkensla- gerarbeid .	659,4	568,9	148,4	402,8	17,7	90,5	79,3	
50122 Rørlegger- arbeid ....	2 022,6	1 747,0	368,2	1 329,5	49,3	275,6	82,9	
50123 Elektrisk installa- sjonsarbeid	3 995,3	3 455,1	870,2	2 501,5	83,4	540,3	85,7	
50124 Maler- og tapetser- arbeid ....	1 028,7	888,3	90,9	782,0	15,4	140,4	94,9	
50125 Glassmester- arbeid ....	319,9	275,4	65,4	203,7	6,4	44,5	78,5	
50129 Annet bygge- arbeid ....	931,4	801,7	197,9	583,4	20,3	129,8	84,2	
502 Anleggsvirk- somhet .....	5 913,3	5 140,7	935,3	4 081,7	123,7	772,6	70,5	
5021 Alminnelig anleggsvirk- somhet .....	2 362,4	2 066,8	560,8	1 447,1	58,8	295,6	81,9	
5022 Graving, sprengning o.a. grunn- arbeid .....	2 444,7	2 126,2	248,5	1 829,3	48,4	318,5	69,6	
5023 Oljeboring ..	1 106,2	947,7	126,0	805,2	16,5	158,5	55,7	
B. Statens bygge- og anleggsvirk- somhet i egen regi <sup>2</sup> .....	2 295,6	2 019,5	1 061,7	-	57,8	276,2	100,0	
C. Kommunenes bygge- og an- leggsvirksomhet i egen regi <sup>2</sup> ..	1 789,4	1 554,2	1 505,3	-	48,9	235,2	100,0	
D. Anleggsarbeid utført av Statens vegvesen for fylkene <sup>2</sup> ..	301,8	268,0	268,0	-	-	33,8	100,0	

<sup>2</sup> For statens og kommunens funksjonærer og arbeidere er lønn oppgitt samlet.

<sup>1</sup> For English translation of industry groups, see annex 1. <sup>2</sup> For employees in central and local government salaries and wages are given as a total.

Tabell 15. Sysselsatte arbeidere etter måned og næringsgruppe (oljeboring ikke medregnet). Alle bedrifter unntatt enmannsbedrifter. Absolute tall og prosent Employment by month of the year and industry group (excl. oil well drilling). All establishments exclusive one-man establishments. Absolute figures and per cent

Næringsgruppe Industry group <sup>1</sup>	Sysselsatte arbeidere i gjennomsnitt for året Average number of wage earners during the year	Sysselsatte arbeidere ved utgangen av Wage earners at the end of				
		Februar February	April	Juni June	September	November
		Absolute tall		Absolute figures		
I alt Total .....	113 225	112 257	112 104	116 124	114 454	111 188
A. Bygge- og anleggsbedrifter ....	93 956	93 340	93 147	95 858	94 975	92 461
501 Byggevirksomhet .....	74 895	75 120	74 928	75 694	75 046	73 686
5011 Oppføring av bygninger .....	39 340	39 775	39 576	39 917	39 301	38 129
5012 Innrednings- og installasjonsarbeid .....	35 555	35 345	35 352	35 777	35 745	35 557
502 Anleggsvirksomhet .....	19 061	18 220	18 219	20 164	19 929	18 775
B. Statens bygge- og anleggsvirksomhet i egen regi .....	9 381	9 436	9 279	9 728	9 372	9 088
C. Kommunenes bygge- og anleggsvirksomhet i egen regi .....	8 628	8 420	8 499	9 155	8 664	8 401
D. Anleggsarbeid utført av Statens vegvesen for fylkene ..	1 261	1 061	1 179	1 383	1 443	1 238
		Relative tall		Relative figures		
		Sysselsatte arbeidere i gjennomsnitt for året = 100 Annual average wage earners = 100				
I alt .....	100,0	99,1	99,0	102,6	101,1	98,2
A. Bygge- og anleggsbedrifter ....	100,0	99,3	99,1	102,0	101,1	98,4
501 Byggevirksomhet .....	100,0	100,3	100,0	101,1	100,2	98,4
5011 Oppføring av bygninger .....	100,0	101,1	100,6	101,5	99,9	96,9
5012 Innrednings- og installasjonsarbeid .....	100,0	99,4	99,4	100,6	100,5	100,0
502 Anleggsvirksomhet .....	100,0	95,6	95,6	105,8	104,6	98,5
B. Statens bygge- og anleggsvirksomhet i egen regi .....	100,0	100,6	98,9	103,7	99,9	96,9
C. Kommunenes bygge- og anleggsvirksomhet i egen regi .....	100,0	97,6	98,5	106,1	100,4	97,4
D. Anleggsarbeid utført av Statens vegvesen for fylkene ..	100,0	84,2	93,5	109,7	114,5	98,2

<sup>1</sup> For English translation of industry groups, see annex 1.

Tabell 16. Hovedtall for private bygge- og anleggsbedrifter, etter eierforhold. Alle bedrifter unntatt enmannsbedrifter Principal figures for contract construction, by type of ownership. All establishments exclusive one-man establishments

	I alt Total	Enkelt- manns- firma Indi- vidual enter- prise	Ansvar- lig selskap General partner- ship	Aksje- og kommanditt- (aksje-) selskap Joint-stock company and partnership company	Andels- lag Co-ope- rative society	Kommune, fylkes- kommune og stat Local and Central govern- ment	Annet eier- forhold Other type of owner- ship
Bedrifter Establish- ments .....	14 319	5 069	2 226	6 916	35	62	11
Sysselsatte Persons engaged .....	125 950	19 046	6 528	98 941	197	1 195	44
Mill. kroner							
Lønnskostnader Compen- sation of employees .....	24 183,1	2 474,6	700,0	20 720,4	39,2	241,1	7,8
Bruttoproduksjonsverdi Gross value of production	89 365,3	8 808,8	3 234,1	76 449,9	130,8	716,6	25,1
Bearbeidingsverdi Value added .....	30 954,1	3 279,9	1 355,0	25 988,0	43,1	280,2	7,9
Bruttoinvestering <sup>1</sup> Gross fixed capital formation <sup>1</sup> .	1 951,4	60,7	44,1	1 826,2	0,0	20,4	0,1

<sup>1</sup> Omfatter bare store bedrifter, dvs. bedrifter med 10 sysselsatte eller flere.

<sup>1</sup> Refers to large establishments, i.e. establishments with 10 persons or more engaged.

Tabell 17. Hovedtall for private bygge- og anleggsbedrifter. Alle bedrifter unntatt enmannsbedrifter.  
 Registreringsfylke Principal figures for contract construction. All establishments  
 exclusive one-man establishments. County of registration

	Bedrifter Estab- lishments	Syssel- satte Number of persons engaged	Brutto- produksjons- verdi Gross value of production	Bear- beidings- verdi Value added	Lønns- kostnader Compen- sation of employees	Brutto- inves- tering <sup>1</sup> Gross fixed capital formation <sup>1</sup>
Mill. kroner						
I alt Total .....	14 319	125 950	89 365,3	30 954,1	24 183,1	1 951,4
Østfold .....	936	6 879	4 551,9	1 590,3	1 236,8	93,7
Akershus .....	1 310	9 142	7 780,7	2 366,4	1 745,1	135,2
Oslo .....	1 425	23 901	22 608,4	6 963,6	5 337,6	586,4
Hedmark .....	554	3 974	2 998,1	957,9	673,9	52,8
Oppland .....	574	4 311	2 379,5	840,6	687,6	71,7
Buskerud .....	937	6 783	4 950,3	1 604,8	1 268,9	90,0
Vestfold .....	831	6 303	4 198,6	1 646,3	1 168,8	122,5
Telemark .....	557	4 111	2 348,6	883,7	738,2	58,1
Aust-Agder .....	365	1 823	980,9	338,8	281,7	23,0
Vest-Agder .....	547	4 327	3 165,1	1 236,5	815,9	68,7
Rogaland .....	1 226	12 267	8 026,3	3 063,0	2 609,9	46,4
Hordaland .....	1 467	13 459	8 713,7	3 254,3	2 631,7	155,4
Sogn og Fjordane .....	403	2 602	1 494,9	527,9	412,0	19,3
Møre og Romsdal .....	878	5 326	2 995,2	1 052,4	899,8	66,3
Sør-Trøndelag .....	708	8 042	5 065,6	1 909,9	1 557,4	94,1
Nord-Trøndelag .....	326	2 279	1 256,2	455,5	378,2	23,0
Nordland .....	586	4 849	2 786,8	1 023,6	806,5	179,0
Troms .....	429	4 082	2 274,1	971,9	719,2	56,2
Finmark .....	260	1 490	790,2	266,8	214,1	9,7

<sup>1</sup> Omfatter bare store bedrifter, dvs. bedrifter med 10 sysselsatte eller flere.

<sup>1</sup> Refers to large establishments, i.e. establishments with 10 persons or more engaged.

Tabell 18. Hovedtall for private bygge- og anleggsbedrifter, etter næringsgruppe. Alle bedrifter unntatt enmannsbedrifter. Registreringsfylke Principal figures for contract construction, by industry group. All establishments exclusive one-man establishments. County of registration

Fylke/næringsgruppe County/industry group <sup>1</sup>	Bedrifter Estab- lishments	Sysse- satte Number of persons engaged	Bruttopro- duksjons- verdi Gross value of production	Bear- beidings- verdi Value added	Lønns- kostnader Compen- sation of employees	Brutto- inves- tering <sup>2</sup> Gross fixed capital formation <sup>2</sup>
Mill. kroner						
ØSTFOLD .....	936	6 879	4 551,9	1 590,3	1 236,8	93,7
5011 Oppføring av bygninger ....	434	2 694	1 976,1	583,3	438,9	20,4
5012 Innrednings- og installa- sjonsarbeid .....	329	2 900	1 610,5	656,0	554,0	22,8
5021 Alminnelig anleggsvirkso- mhet .....	14	386	353,6	116,6	86,2	11,9
5022 Graving, sprengning o.a. grunnarbeid .....	159	899	611,7	234,4	157,6	38,7
5023 Oljeboring .....	-	-	-	-	-	-
AKERSHUS .....	1 310	9 142	7 780,7	2 366,4	1 745,1	135,2
5011 Oppføring av bygninger ....	578	3 430	3 303,2	862,8	601,0	38,3
5012 Innrednings- og installa- sjonsarbeid .....	490	3 384	2 004,2	784,4	648,0	28,3
5021 Alminnelig anleggsvirkso- mhet .....	20	1 163	1 567,0	371,6	286,3	32,7
5022 Graving, sprengning o.a. grunnarbeid .....	222	1 165	906,2	347,7	209,8	35,9
5023 Oljeboring .....	-	-	-	-	-	-
OSLO .....	1 425	23 901	22 608,4	6 963,6	5 337,6	586,4
5011 Oppføring av bygninger ....	591	8 372	11 029,8	2 537,9	1 762,0	323,6
5012 Innrednings- og installa- sjonsarbeid .....	708	8 856	5 876,7	2 249,2	1 861,7	148,5
5021 Alminnelig anleggsvirkso- mhet .....	19	5 256	4 702,9	1 605,8	1 344,3	20,5
5022 Graving, sprengning o.a. grunnarbeid .....	95	443	329,9	124,9	86,5	6,5
5023 Oljeboring .....	12	974	669,1	445,7	283,1	87,4
HEDMARK .....	554	3 974	2 998,1	957,9	673,9	52,8
5011 Oppføring av bygninger ....	224	1 755	1 714,5	463,6	294,3	19,3
5012 Innrednings- og installa- sjonsarbeid .....	193	1 482	847,4	321,8	261,6	19,4
5021 Alminnelig anleggsvirkso- mhet .....	9	101	79,1	30,9	20,0	3,0
5022 Graving, sprengning o.a. grunnarbeid .....	128	636	357,1	141,6	97,9	11,1
5023 Oljeboring .....	-	-	-	-	-	-
OPPLAND .....	574	4 311	2 379,5	840,6	687,6	71,7
5011 Oppføring av bygninger ....	210	2 037	1 223,3	371,8	320,1	46,8
5012 Innrednings- og installa- sjonsarbeid .....	198	1 467	757,3	302,8	249,6	5,6
5021 Alminnelig anleggsvirkso- mhet .....	11	110	66,2	25,5	19,5	2,6
5022 Graving, sprengning o.a. grunnarbeid .....	155	697	332,7	140,4	98,4	16,7
5023 Oljeboring .....	-	-	-	-	-	-

<sup>1</sup> Omfatter bare store bedrifter, dvs. bedrifter med 10 sysselsatte eller flere.

<sup>2</sup> For English translation of industry groups, see annex 1. <sup>2</sup> Refers to large establishments, i.e. establishments with 10 persons or more engaged.

Tabell 18 (forts.). Hovedtall for private bygge- og anleggsbedrifter, etter næringsgruppe. Alle bedrifter unntatt enmannsbedrifter. Registreringsfylke Principal figures for contract construction, by industry group. All establishments exclusive one-man establishments. County of registration

Fylke/næringsgruppe <sup>1</sup>	Bedrifter	Sysse- satte	Brutto- produksjons- verdi	Bear- beidings- verdi	Lønns- kostnader	Brutto- inves- tering <sup>2</sup>
BUSKERUD .....	937	6 783	4 950,3	1 604,8	1 268,9	90,0
5011 Oppføring av bygninger .....	433	3 363	2 843,6	783,2	629,1	36,1
5012 Innrednings- og installasjons- arbeid .....	280	2 252	1 231,7	515,7	427,4	19,6
5021 Alminnelig anleggsvirksomhet .....	10	118	66,4	28,8	21,5	3,8
5022 Graving, sprengning o.a. grunn- arbeid .....	214	1 051	808,7	277,1	190,8	30,4
5023 Oljeboring .....	-	-	-	-	-	-
VESTFOLD .....	831	6 303	4 198,6	1 646,3	1 168,8	122,5
5011 Oppføring av bygninger .....	413	2 782	2 159,1	712,1	486,1	50,2
5012 Innrednings- og installasjons- arbeid .....	269	2 380	1 168,2	504,7	446,5	30,9
5021 Alminnelig anleggsvirksomhet .....	7	141	149,2	36,9	28,9	4,9
5022 Graving, sprengning o.a. grunn- arbeid .....	139	714	478,4	191,2	124,2	6,2
5023 Oljeboring .....	3	286	243,7	201,4	83,1	30,2
TELEMARK .....	557	4 111	2 348,6	883,7	738,2	58,1
5011 Oppføring av bygninger .....	226	1 693	1 024,7	333,6	297,2	14,7
5012 Innrednings- og installasjons- arbeid .....	183	1 575	840,4	337,5	294,1	15,7
5021 Alminnelig anleggsvirksomhet .....	8	56	28,1	20,5	9,6	-
5022 Graving, sprengning o.a. grunn- arbeid .....	140	787	455,4	192,0	137,4	27,6
5023 Oljeboring .....	-	-	-	-	-	-
AUST-AGDER .....	365	1 823	980,9	338,8	281,7	23,0
5011 Oppføring av bygninger .....	179	780	394,6	124,5	108,2	0,8
5012 Innrednings- og installasjons- arbeid .....	117	711	356,7	135,6	118,8	6,0
5021 Alminnelig anleggsvirksomhet .....	9	69	50,8	11,6	11,0	3,1
5022 Graving, sprengning o.a. grunn- arbeid .....	59	260	178,8	67,1	43,7	13,1
5023 Oljeboring .....	1	3				
VEST-AGDER .....	547	4 327	3 165,1	1 236,5	815,9	68,7
5011 Oppføring av bygninger .....	266	2 255	1 637,8	549,8	411,4	50,3
5012 Innrednings- og installasjons- arbeid .....	190	1 410	774,0	327,2	262,2	8,9
5021 Alminnelig anleggsvirksomhet .....	5	65	:	:	:	:
5022 Graving, sprengning o.a. grunn- arbeid .....	85	432	347,5	134,2	73,4	7,5
5023 Oljeboring .....	1	165	:	:	:	:
ROGALAND .....	1 226	12 267	8 026,3	3 063,0	2 609,9	46,4
5011 Oppføring av bygninger .....	635	4 862	3 838,9	1 163,5	930,4	28,0
5012 Innrednings- og installasjons- arbeid .....	363	4 318	2 269,3	940,8	862,9	23,2
5021 Alminnelig anleggsvirksomhet .....	12	359	259,0	81,8	74,9	29,5
5022 Graving, sprengning o.a. grunn- arbeid .....	201	1 215	764,8	278,4	217,4	12,5
5023 Oljeboring .....	15	1 512	894,3	598,6	524,2	-46,8

<sup>2</sup> Se note 2, side 36.

<sup>1</sup> For English translation of industry groups, see annex 1. <sup>2</sup> See note 2, page 36.

Tabell 18 (forts.). Hovedtall for private bygge- og anleggsbedrifter, etter næringsgruppe. Alle bedrifter unntatt enmannsbedrifter. Registreringsfylke Principal figures for contract construction, by industry group. All establishments exclusive one-man establishments. County of registration

Fylke/næringsgruppe <sup>1</sup>	Bedrifter	Sysse- satte	Bruttopro- duksjons- verdi	Bear- beidings- verdi	Lønns- kostnader	Brutto- inves- tering <sup>2</sup>
HORDALAND .....	1 467	13 459	8 713,7	3 254,3	2 631,7	155,4
5011 Oppføring av bygninger .....	683	5 266	3 481,3	1 121,7	969,1	31,5
5012 Innrednings- og installasjons- arbeid .....	477	5 656	3 127,6	1 324,9	1 131,3	61,4
5021 Alminnelig anleggsvirksomhet .....	22	725	633,0	236,6	171,5	12,4
5022 Graving, sprengning o.a. grunn- arbeid .....	281	1 591	1 101,8	367,9	289,5	15,8
5023 Oljeboring .....	4	221	370,0	203,2	70,3	34,3
SOGN OG FJORDANE .....	403	2 602	1 494,9	527,9	412,0	19,3
5011 Oppføring av bygninger .....	148	957	593,0	182,6	144,8	3,4
5012 Innrednings- og installasjons- arbeid .....	119	1 018	586,8	213,3	174,8	11,0
5021 Alminnelig anleggsvirksomhet .....	7	120	57,6	23,6	20,6	1,6
5022 Graving, sprengning o.a. grunn- arbeid .....	129	506	257,6	108,4	71,7	3,2
5023 Oljeboring .....	-	-	-	-	-	-
MØRE OG ROMSDAL .....	878	5 326	2 995,2	1 052,4	899,8	66,3
5011 Oppføring av bygninger .....	353	2 314	1 357,2	427,3	381,1	34,5
5012 Innrednings- og installasjons- arbeid .....	288	1 807	918,3	349,5	307,6	7,5
5021 Alminnelig anleggsvirksomhet .....	21	395	270,6	111,4	88,9	11,9
5022 Graving, sprengning o.a. grunn- arbeid .....	216	810	449,1	164,2	122,2	12,3
5023 Oljeboring .....	-	-	-	-	-	-
SØR-TRØNDELAG .....	708	8 042	5 065,6	1 909,9	1 557,4	94,1
5011 Oppføring av bygninger .....	318	3 610	2 494,0	831,4	679,3	46,1
5012 Innrednings- og installasjons- arbeid .....	238	2 948	1 671,1	689,6	590,7	33,3
5021 Alminnelig anleggsvirksomhet .....	16	414	:	:	:	:
5022 Graving, sprengning o.a. grunn- arbeid .....	135	973	540,5	211,9	162,7	12,0
5023 Oljeboring .....	1	97	:	:	:	:
NORD-TRØNDELAG .....	326	2 279	1 256,2	455,5	378,2	23,0
5011 Oppføring av bygninger .....	119	875	467,8	159,3	136,0	10,3
5012 Innrednings- og installasjons- arbeid .....	94	930	547,7	200,6	169,4	6,0
5021 Alminnelig anleggsvirksomhet .....	1	6	240,7	95,7	72,7	6,5
5022 Graving, sprengning o.a. grunn- arbeid .....	111	454				
5023 Oljeboring .....	1	15				
NORDLAND .....	586	4 849	2 786,8	1 023,6	806,5	179,0
5011 Oppføring av bygninger .....	193	2 043	1 189,0	421,1	339,7	15,9
5012 Innrednings- og installasjons- arbeid .....	207	1 604	802,5	315,7	272,1	130,1
5021 Alminnelig anleggsvirksomhet .....	13	222	137,5	49,6	44,3	4,5
5022 Graving, sprengning o.a. grunn- arbeid .....	173	981	657,8	237,2	150,4	28,4
5023 Oljeboring .....	-	-	-	-	-	-

<sup>2</sup> Se note 2, side 36.

<sup>1</sup> For English translation of industry groups, see annex 1. <sup>2</sup> See note 2, page 36.



Tabell 18 (forts.). Hovedtall for private bygge- og anleggsbedrifter, etter næringsgruppe. Alle bedrifter unntatt enmannsbedrifter. Registreringsfylke Principal figures for contract construction, by industry group. All establishments exclusive one-man establishments. County of registration

Fylke/næringsgruppe <sup>1</sup>	Bedrifter	Sysse- satte	Brutto- produksjons- verdi	Bear- beidings- verdi	Lønns- kostnader	Brutto- inves- tering <sup>2</sup>
			Mill. kroner			
TROMS .....	429	4 082	2 274,1	971,9	719,2	56,2
5011 Oppføring av bygninger .....	149	1 741	885,6	313,8	293,8	14,4
5012 Innrednings- og installasjons- arbeid .....	153	1 428	702,8	271,7	254,4	10,0
5021 Alminnelig anleggsvirksomhet .....	11	100	:	:	:	:
5022 Graving, sprengning o.a. grunn- arbeid .....	115	646	350,4	140,1	98,9	28,5
5023 Oljeboring .....	1	167	:	:	:	:
FINNMARK .....	260	1 490	790,2	266,8	214,1	9,7
5011 Oppføring av bygninger .....	75	599	326,6	95,7	90,0	2,6
5012 Innrednings- og installasjons- arbeid .....	96	492	235,7	91,7	70,1	2,3
5021 Alminnelig anleggsvirksomhet .....	8	55	23,2	10,4	9,7	0,6
5022 Graving, sprengning o.a. grunn- arbeid .....	81	344	204,7	69,0	44,4	4,2
5023 Oljeboring .....	-	-	-	-	-	-

<sup>2</sup> Se note 2, side 36.

<sup>1</sup> For English translation of industry groups, see annex 1. <sup>2</sup> See note 2, page 36.

Tabell 19. Antall maskiner i bygge- og anleggsvirksomhet. 31. desember 1988. Store bedrifter unntatt enmannsbedrifter

Næringsundergruppe	Grave- maskiner Steam shovels	Traktor- gravere Tractor shovels	Laste- maskiner Loading machines	Bull- dosere Bull- dozers	Dumpere Dump trucks	Borerigger Mechanised drill rigs
I alt (A+B+C) .....	1 974	713	1 686	364	619	491
A. Bygge- og anleggsbedrifter .....	1 767	350	1 040	311	561	392
5011 Oppføring av bygninger .....	330	108	277	49	82	80
5021 Alminnelig anleggsvirksomhet .....	237	61	253	64	100	108
5022 Graving, sprengning o.a. grunnarbeid	1 200	181	510	198	379	204
B. Statens bygge- og anleggsvirksomhet i egen regi .....	96	77	380	36	38	72
C. Kommunenes bygge- og anleggs- virksomhet i egen regi .....	111	286	266	17	20	27

Tabell 20. Antall maskiner i private bygge- og anleggsbedrifter i næringsgruppene 5011, 5021, 5022, etter maskintype. 31. desember 1988. Store bedrifter unntatt enmannsbedrifter. Registreringsfylke

	Grave- maskiner Steam shovels	Traktor- gravere Tractor shovels	Laste- maskiner Loading machines	Bull- dosere Bull- dozers	Dumpere Dump trucks	Borerigger Mechanised drill rigs
I alt .....	1 767	350	1 040	311	561	392
Østfold .....	149	33	55	12	32	21
Akershus .....	120	28	79	27	55	42
Oslo .....	106	65	211	45	63	78
Hedmark .....	81	21	35	23	36	8
Oppland .....	104	19	47	14	24	18
Buskerud .....	134	21	66	37	54	21
Vestfold .....	88	23	33	7	21	15
Telemark .....	96	11	52	24	29	8
Aust-Agder .....	43	4	20	6	17	18
Vest-Agder .....	72	4	32	3	25	15
Rogaland .....	120	13	39	3	42	16
Hordaland .....	160	26	68	24	33	27
Sogn og Fjordane .....	42	7	19	3	15	17
Møre og Romsdal .....	89	7	26	12	26	14
Sør-Trøndelag .....	115	40	85	31	22	21
Nord-Trøndelag .....	46	3	30	6	17	4
Nordland .....	73	15	72	13	21	16
Troms .....	108	9	59	18	23	28
Finmark .....	21	1	12	3	6	5

Number of machines in construction work. 31 December 1988. Large establishments exclusive one-man establishments

Kom- ressorer Comp- ressors	Laste- biler Trucks	Vare- og person- biler Delivery trucks and passenger cars	Traktorer Tractors	Kraner Cranes	Spes. mask. for nyanl. og vedl. av veg Special machi- nes for new constructions and main- tenance of roads	Maskiner for prod. og lagring Machines for pro- duction and storing	Andre maskiner Other machines	Industry sub- group <sup>1</sup>
2 952	4 695	16 134	2 157	1 587	3 239	2 668	40 401	Total (A+B+C)
1 883	2 087	6 450	1 070	1 433	1 204	1 492	23 158	A.
799	1 007	3 740	470	1 115	56	757	3 616	5011
701	301	1 289	263	169	473	576	18 857	5021
383	779	1 421	337	149	675	159	685	5022
571	1 380	7 498	291	31	309	1 037	15 535	B.
498	1 228	2 186	796	123	1 726	139	1 708	C.

<sup>1</sup> For English translation of industry sub-groups, see annex 1.

Number of machines in private construction establishments in industry sub-groups 5011, 5021, 5022, by type of machine. 31 December 1988. Large establishments exclusive one-man establishments. County of registration

Kom- ressorer Comp- ressors	Laste- biler Trucks	Vare- og person- biler Delivery trucks and passenger cars	Traktorer Tractors	Kraner Cranes	Spes. mask. for nyanl. og vedl. av veg Special machi- nes for new constructions and main- tenance of roads	Maskiner for prod. og lagring Machines for pro- duction and storing	Andre maskiner Other machines	Total
1 883	2 087	6 450	1 070	1 433	1 204	1 492	23 158	Total
105	124	372	50	81	41	98	144	Østfold
138	175	508	94	68	227	136	242	Akershus
548	190	1 346	208	225	208	352	15 667	Oslo
45	69	190	41	53	40	30	57	Hedmark
50	110	194	66	84	35	20	90	Oppland
93	180	516	59	58	37	539	489	Buskerud
44	76	467	42	47	21	5	78	Vestfold
39	58	182	30	40	35	28	917	Telemark
15	47	88	12	16	10	16	40	Aust-Agder
70	92	210	41	77	11	12	68	Vest-Agder
98	159	568	71	130	181	52	784	Rogaland
191	161	591	92	125	47	57	2 397	Hordaland
40	65	98	29	30	8	23	647	Sogn og Fjordane
67	83	280	71	100	18	19	61	Møre og Romsdal
145	127	338	66	104	28	19	80	Sør-Trøndelag
23	115	90	19	33	10	8	21	Nord-Trøndelag
97	140	224	52	85	162	53	1 331	Nordland
61	89	142	21	58	85	22	25	Troms
14	27	46	6	19	-	3	20	Finnmark

Tabell 21. Verdi av kapitalutstyret. Næringsgruppe (ekskl. oljeboring). 31. desember 1988. Små og store bedrifter unntatt enmannsbedrifter. Mill. kr Value of capital equipment. Industry group (excl. oil well drilling). 31 December 1988. Small and large establishments exclusive one-man establishments. Million kroner

Næringsgruppe Industry group <sup>1</sup>	Kapitalverdi Capital value			Brannforsikringsverdi av bygninger og inventar Fire insurance on buildings and fixtures			Nyverdi av maskiner, verktøy og redskap Replacement value on machinery, implement and tools		
	I alt Total	Små bedrif- ter <sup>2</sup>	Store bedrif- ter <sup>3</sup>	I alt	Små bedrif- ter <sup>2</sup>	Store bedrif- ter <sup>3</sup>	I alt	Små bedrif- ter <sup>2</sup>	Store bedrif- ter <sup>3</sup>
		Small estab- lish- ments <sup>2</sup>	Large estab- lish- ments <sup>3</sup>		Small estab- lish- ments <sup>2</sup>	Large estab- lish- ments <sup>3</sup>		Small estab- lish- ments <sup>2</sup>	Large estab- lish- ments <sup>3</sup>
5. Bygge- og anleggs- bedrifter .....	23348,6	7963,2	15385,4	8903,3	3048,3	5855,0	14455,3	4914,9	9530,3
501 Byggevirksomhet .....	12900,1	3995,2	8904,9	7253,1	2425,9	4827,1	5647,0	1569,2	4077,8
5011 Oppføring av bygninger .....	7443,6	2032,1	5411,5	3642,9	1128,1	2514,8	3800,7	904,0	2896,7
5012 Innrednings- og installasjonsarbeid	5456,5	1963,1	3493,5	3610,2	1297,8	2312,4	1846,3	665,2	1181,1
502 Anleggsvirksomhet ...	10448,5	3968,1	6480,4	1650,2	622,3	1027,9	8798,3	3345,8	5452,5
5021 Alminnelig anleggs- virksomhet .....	3409,6	264,7	3144,9	448,8	44,8	404,0	2960,9	220,0	2740,9
5022 Graving, sprengning o.a. grunnarbeid ..	7038,8	3703,3	3335,5	1201,4	577,5	623,9	5837,4	3125,8	2711,6

<sup>2</sup> Små bedrifter har 9 eller færre sysselsatte. <sup>3</sup> Store bedrifter har 10 eller flere sysselsatte.  
<sup>1</sup> For English translation of industry groups, see annex 1. <sup>2</sup> Small establishments have 9 or less persons engaged. <sup>3</sup> Large establishments have 10 or more persons engaged.

Tabell 22. Enmannsbedrifter. Bedrifter, årsverk og bruttoomsetning, etter næringsgruppe. Registreringsfylke One-man establishments. Establishments, man-years and gross value of production, by industry group. County of registration

	Bedrifter Estab- lishments	Årsverk utført av eiere Man-years performed by owners	Brutto- omset- ning Gross value of production Mill. kroner
I ALT TOTAL .....	20 200	13 189	4 976,3
5011 Oppføring av bygninger .....	12 530	7 968	2 604,6
5012 Innrednings- og installasjonsarbeid .....	3 992	2 852	1 249,3
5021 Alminnelig anleggsvirksomhet .....	85	58	26,6
5022 Graving, sprengning o.a. grunnarbeid .....	3 593	2 311	1 095,8
ØSTFOLD .....	1 283	939	336,5
5011 Oppføring av bygninger .....	763	553	177,9
5012 Innrednings- og installasjonsarbeid .....	314	243	94,9
5021 Alminnelig anleggsvirksomhet .....	3	1	
5022 Graving, sprengning o.a. grunnarbeid .....	203	142	63,6
AKERSHUS .....	2 084	1 488	586,1
5011 Oppføring av bygninger .....	1 280	882	313,4
5012 Innrednings- og installasjonsarbeid .....	544	414	173,2
5021 Alminnelig anleggsvirksomhet .....	10	10	4,5
5022 Graving, sprengning o.a. grunnarbeid .....	250	182	95,0
OSLO .....	1 393	1 018	432,6
5011 Oppføring av bygninger .....	815	572	262,0
5012 Innrednings- og installasjonsarbeid .....	501	389	140,6
5021 Alminnelig anleggsvirksomhet .....	4	2	1,5
5022 Graving, sprengning o.a. grunnarbeid .....	73	55	28,4
HEDMARK .....	1 242	764	259,5
5011 Oppføring av bygninger .....	842	485	129,8
5012 Innrednings- og installasjonsarbeid .....	182	132	63,1
5021 Alminnelig anleggsvirksomhet .....	2	2	
5022 Graving, sprengning o.a. grunnarbeid .....	216	145	66,6
OPPLAND .....	1 297	798	252,6
5011 Oppføring av bygninger .....	879	506	132,1
5012 Innrednings- og installasjonsarbeid .....	165	120	49,0
5021 Alminnelig anleggsvirksomhet .....	2	2	
5022 Graving, sprengning o.a. grunnarbeid .....	251	170	71,6
BUSKERUD .....	1 367	928	380,5
5011 Oppføring av bygninger .....	850	572	188,0
5012 Innrednings- og installasjonsarbeid .....	273	200	89,1
5021 Alminnelig anleggsvirksomhet .....	3	2	
5022 Graving, sprengning o.a. grunnarbeid .....	241	154	103,4
VESTFOLD .....	922	638	276,5
5011 Oppføring av bygninger .....	560	396	164,3
5012 Innrednings- og installasjonsarbeid .....	201	135	64,1
5021 Alminnelig anleggsvirksomhet .....	3	1	
5022 Graving, sprengning o.a. grunnarbeid .....	158	106	48,0

Tabell 22 (forts.). Enmannsbedrifter. Bedrifter, årsverk og bruttoomsetning, etter næringsgruppe. Registreringsfylke One-man establishments. Establishments, man-years and gross value of production, by industry group. County of registration

	Bedrifter	Årsverk utført av eiere	Bruttoomsetning Mill. kroner
TELEMARK .....	885	536	211,2
5011 Oppføring av bygninger .....	498	303	97,4
5012 Innrednings- og installasjonsarbeid .....	172	108	53,5
5021 Alminnelig anleggsvirksomhet .....	5	5	1,3
5022 Graving, sprengning o.a. grunnarbeid .....	210	120	58,9
AUST-AGDER .....	551	359	137,6
5011 Oppføring av bygninger .....	335	230	76,2
5012 Innrednings- og installasjonsarbeid .....	100	63	33,3
5021 Alminnelig anleggsvirksomhet .....	3	2	
5022 Graving, sprengning o.a. grunnarbeid .....	113	64	28,1
VEST-AGDER .....	570	358	154,7
5011 Oppføring av bygninger .....	337	210	80,5
5012 Innrednings- og installasjonsarbeid .....	107	77	33,2
5021 Alminnelig anleggsvirksomhet .....	4	2	2,0
5022 Graving, sprengning o.a. grunnarbeid .....	122	69	39,0
ROGALAND .....	1 418	962	373,5
5011 Oppføring av bygninger .....	888	619	207,7
5012 Innrednings- og installasjonsarbeid .....	243	164	75,0
5021 Alminnelig anleggsvirksomhet .....	2	-	
5022 Graving, sprengning o.a. grunnarbeid .....	285	179	90,9
HORDALAND .....	1 830	1 267	457,2
5011 Oppføring av bygninger .....	1 158	797	255,4
5012 Innrednings- og installasjonsarbeid .....	288	204	87,9
5021 Alminnelig anleggsvirksomhet .....	10	7	2,9
5022 Graving, sprengning o.a. grunnarbeid .....	374	259	111,0
SOGN OG FJORDANE .....	747	447	153,3
5011 Oppføring av bygninger .....	479	282	76,5
5012 Innrednings- og installasjonsarbeid .....	119	76	41,1
5021 Alminnelig anleggsvirksomhet .....	6	4	1,9
5022 Graving, sprengning o.a. grunnarbeid .....	143	85	33,8
MØRE OG ROMSDAL .....	1 276	791	258,1
5011 Oppføring av bygninger .....	806	496	133,9
5012 Innrednings- og installasjonsarbeid .....	225	140	56,8
5021 Alminnelig anleggsvirksomhet .....	14	9	3,5
5022 Graving, sprengning o.a. grunnarbeid .....	231	146	63,9
SØR-TRØNDELAG .....	819	527	206,4
5011 Oppføring av bygninger .....	509	305	103,5
5012 Innrednings- og installasjonsarbeid .....	178	137	68,6
5021 Alminnelig anleggsvirksomhet .....	-	-	-
5022 Graving, sprengning o.a. grunnarbeid .....	132	85	34,3

Tabell 22 (forts.). Enmannsbedrifter. Bedrifter, årsverk og bruttoomsättning, etter næringsgruppe. Registreringsfylke One-man establishments. Establishments, man-years and gross value of production, by industry group. County of registration

	Bedrifter	Årsverk utført av eiere	Bruttoomsättning Mill.kroner
NORD-TRØNDELAG .....	510	306	104,8
5011 Oppføring av bygninger .....	288	162	42,0
5012 Innrednings- og installasjonsarbeid .....	78	55	25,8
5021 Alminnelig anleggsvirksomhet .....	2	1	
5022 Graving, sprengning o.a. grunnarbeid .....	142	88	37,0
NORDLAND .....	1 029	548	199,1
5011 Oppføring av bygninger .....	650	317	84,3
5012 Innrednings- og installasjonsarbeid .....	137	88	48,3
5021 Alminnelig anleggsvirksomhet .....	7	5	2,7
5022 Graving, sprengning o.a. grunnarbeid .....	235	138	63,8
TROMS .....	720	378	142,1
5011 Oppføring av bygninger .....	450	212	60,1
5012 Innrednings- og installasjonsarbeid .....	118	81	40,4
5021 Alminnelig anleggsvirksomhet .....	4	3	1,1
5022 Graving, sprengning o.a. grunnarbeid .....	148	82	40,5
FINNMARK .....	257	137	53,9
5011 Oppføring av bygninger .....	143	69	19,5
5012 Innrednings- og installasjonsarbeid .....	47	26	11,4
5021 Alminnelig anleggsvirksomhet .....	1	-	
5022 Graving, sprengning o.a. grunnarbeid .....	66	42	23,0

NÆRINGSGRUPPENE PÅ ENGELSK  
CLASSIFICATION OF INDUSTRY GROUPS IN ENGLISH

## A. Contract construction

501 Building construction

5011 Erection of buildings

5012 Installation work etc.

50121 Sheet metal work

50122 Plumbing

50123 Electric installation work

50124 Painting and paperhanging

50125 Glazing

50129 Other building work

502 Construction other than building construction

5021 General construction other than building construction

5022 Excavating, blasting and other foundation work

5023 Oil well drilling

## B. Own-account construction by Central government

## C. Own-account construction by municipalities

## D. Construction work performed by the Public Roads Administration for the counties



Statistisk sentralbyrå  
Kontor for byggestatistikk  
Posttuttak  
2201 Kongsvinger  
Tlf. (066) 85 000

## Bygge- og anleggsstatistikk 1988

### Hovedbyggefagene og anleggsvirksomhet

Undergitt taushetsplikt

Frist for innsending  
10. mars 1989

Foretak som i SSBs register er delt opp i flere bedrifter, må på dette skjema ikke ta med den virksomhet som drives av andre avdelinger innen foretaket (f.eks. verksted, butikk) som det skal gis særskilt oppgave for til industristatistikk eller annen bedriftsstatistikk. Les nøye gjennom rettleddningen for utfylling av skjemaet. Av hensyn til en samordnet bearbeiding av ulike skjematyper, er postene på dette skjema ikke alltid nummerert fortløpende.

50110  
50210  
50220

Bedriftens navn	Kontoradresse
Foretakets navn	Kontoradresse
Eierens navn	Kontoradresse
Er bedriften (sett kryss): <input type="checkbox"/> I vanlig drift <input type="checkbox"/> Midlertidig ute av drift <input type="checkbox"/> Opphørt, dato:	
<input type="checkbox"/> Under oppbygging <input type="checkbox"/> Registrert bare for å beskytte firmanavn, varemerke e. l. <input type="checkbox"/> Solgt, overdratt til andre (se nedenfor)	
Bedriften er solgt/overdratt til (navn, adresse og dato for endring):	
Oppgi virksomhetens art	

## Rettledning

### GENERELLE MERKNADER

Oppgave til bygge- og anleggsstatistikken hentes inn i henhold til Stortingets vedtak av 7. februar 1957 og Kronprinsregentens resolusjon av 22. februar 1957 gitt med hjemmel i lov av 25. april 1907. Alle bedrifter som får tilsendt skjema, har derfor plikt til å sende inn oppgaver. Dersom De mener at De ikke har plikt eller lovlig adgang til å gi oppgaver, kan De klage over pålegget innen 3 dager. Klageretten gjelder ikke spørsmålet om oppgaveplikten er rimelig eller nødvendig. Oppgavene fra den enkelte bedrift er undergitt taushetsplikt. De vil bli nyttbart bare til å utarbeide statistikk og vil bli oppbevart og eventuelt tilintetgjort på en betryggende måte. De vil ikke under noen omstendighet bli tilgjengelige for utenforstående, heller ikke for andre offentlige institusjoner.

Bedrifter som bare har vært i drift en del av året, må gi oppgave for den tid de var i drift. Bedrifter som har vært ute av drift hele året, må være vennlig å gi melding om dette.

Bortsett fra de tilfeller da foretaket på grunn av virksomhetens art er delt opp i flere bedrifter i SSBs register, skal oppgaven omfatte foretakets samlede virksomhet, unntatt eventuell virksomhet i utlandet. Foretak som er delt opp i flere bedrifter, vil få tilsendt særskilt skjema for hver bedrift, og av navneslippen på skjemaet vil det framgå hvilken del av foretaket det enkelte skjema skal fylles ut for.

### DE ENKELTE SPØRSMÅL PÅ SKJEMAET

#### 1. Sysselsetting

Ta med alle som arbeider i bedriften, også deltidsansatte og midlertidig fraværende på grunn av sykdom, ferie, arbeidskonflikt o.l. Ta ikke med fraværende på grunn av militærtjeneste.

1.01. Mediere i aksje- og andelsselskap som arbeider i bedriften skal ikke være med her, men under pkt. 1.02 eller 1.04. Det samme gjelder familiemedlemmer til eiere av enkeltmannsfirma eller ansvarlig selskap når de har fast avtalt lønn.

1.02. Ta med ansatte bedriftsledere (direktører, disponenter), ansatte styremedlemmer etc., tekniske funksjonærer, kontorfunksjonærer, salgfunksjonærer og arbeidsledere, unntatt arbeidende formenn. Selgere, revisorer, regnskapsførere o.l. tas bare med dersom bedriften har forpliktelser overfor disse utover avlønning (dvs. feriepenger, frivillige sosiale ytelser etc.).

1.04. Ta med alle ansatte arbeidere, også arbeidende formenn, transportarbeidere, visergutter og -piker, vaktmestere og vaskehjelp.

1.06. Deltidsansatte vil si personer som på månedsbasis arbeider halvparten eller mindre enn halvparten av det vanlige timetall for ansatte i bedriften.

Hver deltidsansatt regnes som én ansatt. Noen form for omregning skal ikke foretas. Eksempelvis skal to personer som hver arbeider halv dag, regnes som to deltidsansatte, ikke som én heltidsansatt.

#### 2. Lønnskostnader

2.01-2.02. Oppgi samlet lønn som alle de ansatte har opptjent i året før fradrag av skatter, trygdepremier, pensjonspremier o.l. Lønnen skal være medregnet støtte fra lavlønnsfondet. Ta også med provisjoner til ansatte selgere og reisende, verdi av avtalte naturalytelser og fri trygd, feriepenger, lønn under sykdom, militærtjeneste og annet fravær, tantieme og gratialer.

Ta ikke med overføringer til lavlønnsfondet, forskuttert sykelønn, pensjoner, arbeidsgivers bidrag til bedriftspensjonskasse, arbeidsgivers andel av trygdepremier, erstatninger, godtgjorte kost- og reiseutgifter, utgifter til arbeidsklær o.l., honorarer til ikke-ansatte styremedlemmer mv. Godtgjørelse til eiere av enkeltmannsfirma eller ansvarlig selskap og til familiemedlemmer uten fast lønn tas heller ikke med.

2.04. Ta med løpende pensjonsutbetalinger til avgåtte arbeidere og funksjonærer, innbetalinger til pensjonsfond og pensjonsreguleringsfond, tilskott til pensjonsfond, arbeidsgiverandel av premier til syke- og ulykkesforsikring etablert ved tariff eller arbeidsavtale, stønad ved bedriftsulykker, utgifter til ansattes fritidsvirksomhet mv.

2.06. Ta med arbeidsgiveravgift til folketrygden og netto innbetaling til lavlønnsfondet.

(forts. siste side)

1. Syssel- setting (se rett- ledning)	1.01 Eiere av enkeltmannsfirma eller ansvarlig selskap og familiemedlemmer uten fast lønn som daglig arbeider i bedriften (tas ikke med under pkt. 1.02 eller 1.04)						Antall	
	1.02 Gjennomsnittlig antall funksjonærer i året							
	1.04 Antall arbeidere ved utgangen av	1.febr.	2.april	3. juni	4.sept	5. nov.	6. SUM Kol. 1-5	
	1.06 Av pkt. 1.02 og pkt. 1.04: Deltidsansatte (se rettledning)							
	1.07 Timeverk utført av arbeidere i året						Timeverk	
2. Lønns- kostnader	2.01 Lønn opptjent av ansatte funksjonærer						1 000 kr	
	2.02 Lønn opptjent av ansatte arbeidere							
	2.04 Andre ytelser til beste for lønnstakerne							
	2.05 Lønn i alt (2.01+2.02+2.04).							
	2.06 Arbeidsgiveravgift til folketrygden							
	2.09 Lønnskostnader i alt (2.05+2.06).							
	4. Forbruk av varer og tjenester ekskl. merverdi- avgift	4.01 Materialkostnader						1 000 kr
4.02 Drivstoff, brensel, el.kraft								
4.05 Innkjøp av handelsvarer. (Før opp verdien av de varer som er kjøpt inn for å selges videre uten å inngå i bedriftens monterings- eller bygge- og anleggsvirksomhet.)								
4.07 Betalt til underentreprenører								
4.08 Utgifter til leie av bygninger og anlegg								
4.09 Utgifter til leie (inkl. leasing) av maskiner og transportmidler								
4.10 Andre driftsutgifter (ikke tatt med annet sted) såsom kontorhold, diett- og kostgodtgjørelse, bilgodtgjørelse, regnskapsarbeid, honorarer for arbeid ikke tatt med annet sted. Godtgjørelse til andre bedrifter for reparasjon av bygninger etc. som bedriften eier. Finansutgifter holdes utenfor.								
4.11 Sum spesifiserte kostnader (punktene 4.01 - 4.10)								
4.12 Av dette varer og tjenester mottatt fra andre bedrifter i eget foretak								
5. Brutto- omsetning ekskl. merverdi- avgift (se rett- ledning)		5.01.1 Fakturert i året direkte til byggherre (inkl. eventuelle avdragsnotaer og å konto-utbet.)						1 000 kr
		5.01.2 Kostnader påløpt i året på bygge- og anleggsarbeid utført for egen regning. dvs. hvor bedriften er byggherre (for salg, utleie, investering i egen bedrift etc.)						
		5.04 Fakturert til andre byggefirmaer (f.eks. til hovedentreprenører)						
	5.05 Bruttoinntekt av annen næringsvirksomhet som ikke tas med på annet skjema (oppgi hva slag)							
	5.06 Salg av handelsvarer (motpost til pkt. 4.05)							
	5.07 Sum 5.01-5.06							
	5.10 Verdi av reparasjons- og vedlikeholdsarbeid på egne aktiva utført i året med bedriftens egne ansatte							
	5.14.1 Av punkt 5.07 Eksport. Dvs. bruttoinntekt av prosjekter i utlandet							
	5.14.2 Av punkt 5.07 levert til andre bedrifter i eget foretak							
	5.90 Produksjonsresultat							

6. Ufakturert verdi av bygg og anlegg under utførelse	6.02 Verdi av utført, men ikke fakturert bygge- og anleggsarbeid. Ta ikke med ufakturert verdi av arbeid som bedriften har utført som underentreprenør	1. Ved begynnelsen av året	2. Ved slutten av året	
		1 000 kr	1 000 kr	
7. Påløpne avgifter til staten (se rettledning)	7.01 Utgående merverdiavgift		1 000 kr	
	7.02 Fradragsberettiget inngående merverdiavgift			
	7.03 Investeringsavgift			
8. Verdi av kapitalutstyret	a. Full brannforsikringsverdi av bygninger og inventar som eies av bedriften. Ta ikke med boliger og bygninger som leies ut til andre		1 000 kr	
	b. Nyverdi (gjenanskaffelsesverdi) av maskiner, verktøy og redskap som eies av bedriften. Ta ikke med personbiler			
	c = a+b Verdi av kapitalutstyr i alt			
9. Investering (anskaffelse, salg og reparasjoner av varige driftsmidler) (se rettledning)		1. Anskaffet i året nye og brukte	2. Solgt i året	3. Reparasjoner på egne aktiva
	9.01 Maskiner, verktøy, redskap og inventar	1 000 kr	1 000 kr	1 000 kr
	9.02 Transportmidler			
	9.07 Bygninger og anlegg			
11. Verdien av bygge- og anleggsvirksomheten fordelt etter prosjekt. (For å unngå dobbelttelling skal en her bare ta med verditalle under 5.01.1 og 5.01.2.) (Se rettledning)	<b>Nybygg, inkl. større ombygningsarbeider</b>		<b>Nyanlegg og større ombygginger av eldre anlegg</b>	
	Boligbygg og fritidshus (inkl. garasjer o.l.)	1 000 kr	11.16 Veier, gater (inkl. bruer)	1 000 kr
	11.01 Ene- og tomannsboliger, rekke- og terrassehus		11.17 Jernbaner, forstadsbaner etc. (inkl. bruer)	
	11.02 Blokker (hus med 10 eller flere leiligheter)		11.18 Havne-, fyr- og moloanlegg (inkl. kaier)	
	11.03 Andre boligbygg		11.19 Vann- og kloakkanlegg	
	11.04 Fritidshus (hytter, sommerhus o.l.)		Kraftanlegg	
	11.06 Landbruksbygg		11.20 Overføringslinjer inkl. sekundærstasjoner, transformatorstasjoner etc.	
	11.07 Kontor- og forretningsbygg		11.21 Damanlegg, tunneler, kraftstasjoner mv.	
	11.08 Skoler og andre undervisningsbygg		11.24 Andre anlegg (flyplasser, idrettsplasser, taubaner, telekomm.anlegg etc.)	
	11.09 Sykehus, pleiehjem og andre bygg for helsestell		<b>Reparasjons- og vedlikeholdsarbeid, inkl. mindre ombygningsarbeider</b>	
	11.10 Industribygg		11.27 På boligbygg	1 000 kr
	11.11 Hoteller og restauranter		11.28 På andre bygg	
	11.12 Andre bygg		11.31 På anlegg	
12. Fordeling av maskinparken som foretaket eier. (Se rettledning)	Art	Antall	Art	Antall
	12.01 Gravemaskiner		12.08 Lastebiler	
	12.02 Traktorgravere		12.09 Vare- og personbiler	
	12.03 Lastemaskiner		12.10 Traktorer	
	12.04 Bulldozere		12.11 Kraner (inkl. mobilkraner)	
	12.05 Dumpere		12.12 Spesialmaskiner for ny-anlegg og vedlikehold av veg	
	12.06 Borerigger		12.13 Maskiner for produksjon og lagring	
	12.07 Kompressorer		12.14 Andre maskiner (oppgi hva slag):	

Forespørsler fra SSB kan rettes til:

Navn og telefon

Dato, underskrift

#### 4. Forbruk av varer og tjenester mv.

- 4.01. Materialkostnader. Kostnader oppgis eksklusive inngående merverdiavgift.
- 4.05. Innkjøp av handelsvarer. Her skal føres opp verdien, eksklusive inngående merverdiavgift, av de varer som er kjøpt inn for å selges videre uten noen bearbeiding i bedriften. Føres det ikke særskilt konto for slike innkjøp, må beløpet ansås på grunnlag av verdien av solgte handelsvarer (pkt. 5.06) og antatt gjennomsnittsavanse.
- 4.07. Betalt til underentreprenører. Her skal tas med alle beløp etter fradrag for inngående merverdiavgift, som i løpet av året er utbetalt til andre bygge- og anleggsforetak for bygge- og anleggsarbeid utført som underentrepriser for oppgavegiveren. Firmaer som på byggeplassen monterer varer de selv har produsert i fabrikk eller på verksted, regnes i denne statistikken ikke som bygge- og anleggsforetak, men som industriforetak. Leveranser fra slike firmaer må derfor ikke tas med her, men under materialkostnader.

#### 5. Bruttoomsætning

Her skal tas med verdien både av bygge- og anleggsarbeid (inkl. installasjonsvirksomhet) og av annen næringsvirksomhet. Utgående merverdiavgift på varer og arbeid skal ikke være med i omsetningsverdien. Renteinntekt, aksjeutbytte, inntekt ved utleie eller salg av eiendommer, gevinst ved salg av brukte investeringsaktiva, lotterigevinster etc. tas heller ikke med.

- 5.01.1. Her tas med alle beløp som bedriften har utfakturert til byggherrer i året. Med byggherrer menes i denne statistikken både eiere av nybygg og nyanlegg under oppførelse og elere eller brukere av eldre bygg og anlegg som det er utført ombygging-, reparasjons- eller vedlikeholdsarbeid på. En hovedentreprenør må også ta med verdien av det arbeid som er utført av hans underentreprenører. Sideentreprenører som på byggeplassen administrativt er underlagt en hovedentreprenør, men som fakturerer direkte til byggherren, må ta beløpet med under 5.01.1. Eventuelle avdragsnoter eller å kontoutbetalinger regnes i denne statistikken som fakturerer.
- 5.01.2. Denne post omfatter bygge- og anleggsprosjekter hvor bedriften står som byggherre og som den enten skal nytte i egen produksjonsvirksomhet eller som er produsert for salg eller utleie når prosjektet er ferdig. Prosjekter til eget bruk eller til utleie verdsettes etter selvkost, prosjekter for salg etter antatt eller realisert omsetningsverdi.
- 5.04. Bedrifter som arbeider som underentreprenører under hoved- (general-, total-) entreprenører, skal her føre opp de beløp som er fakturert i året til hovedentreprenører.
- 5.05. Ta med bruttoomsætning (bruttoinntekt) av næringsvirksomhet ikke tatt med annet sted (på dette eller på et annet skjema), f.eks. salg av varer produsert i bedriften, godtgjørelse for reparasjons- og monteringsarbeid utført for kunder og som ikke kan anses som bygge- og anleggsarbeid, utleie av maskiner osv. Ta ikke med renter og dividender, patent- og lisensinntekter, aksjeutbytte o.l. finansinntekter.
- 5.06. Under salg av handelsvarer tas med innkjøpte varer som blir solgt uten å inngå som materiale i foretakets bygge- og anleggsvirksomhet. Er omsetningen av handelsvarer så stor at den er skilt ut som egen varehandelsbedrift i SSBs register, skal sysselsetting, omsetning mv. ikke tas med på dette skjema, men på det skjema som foretaket har fått tilsendt for varehandelsbedriften. Salg av varer som blir produsert på eget verksted, sagbruk o.l., som foretaket ikke har fått beskjed om å fylle ut særskilt industristatistikkskjema for, tas ikke med under salg av handelsvarer, men under annen næringsvirksomhet.

#### 6. Ufakturert verdi av bygg og anlegg

Hovedentreprenører skal også ta med ufakturert verdi av arbeid utført av underentreprenører.  
For å unngå dobbelttelling, skal underentreprenører ikke ta med ufakturert verdi av utført arbeid.

#### 7. Avgifter

Foretak som fyller ut skjema for to eller flere bedrifter (avdelinger) kan oppgi merverdiavgift for hele foretaket under ett på skjemaet for en av bedriftene, fortrinnsvis hovedbedriftens skjema. Investeringsavgift og andre avgifter må fordeles på de enkelte bedrifter.

For merverdi- og investeringsavgift oppgis avgiftene for de 6 terminene i 1988, hvorav 1. termin har oppgavefrist 20. april 1988 og 6. termin 20. februar 1989.

#### 9. Investering

Som investering regnes anskaffelse av fast kapital - herunder administrasjonsbygg, lagerbygg, arbeidsbrakker o.l. oppført til eget bruk - som normalt ikke slites ut i løpet av et år. Ta med alle anskaffelser av fast kapital, både ny og brukt, selv om anskaffelsen ikke er betalt i året eller aktivert i årets regnskap. For å få et riktig uttrykk for totalinvesteringen i bransjen, må en foruten anskaffelse også ha oppgaver over eventuelle salg av brukte anleggsmaskiner, biler mv.

Salg oppgis eksklusive utgående merverdiavgift.

Maskiner og transportmidler regnes som anskaffet i det året de er mottatt og som solgt i det året de er levert. For bygninger som oppføres til eget bruk, tas med verdien av det arbeid som er utført i året.

I rubrikken for reparasjoner av egne aktiva skal tas med alt reparasjonsarbeid og vedlikeholdsarbeid utover daglig stell og pass. Beløpet skal enten føres på kode 5.10 eller kode 4.10.

#### 11. Prosjektgruppe

På samme måte som under pkt. 5 skal tallene oppgis eksklusive utgående merverdiavgift.

Under de enkelte prosjektgrupper skal tas med alt arbeid som har direkte tilknytning til prosjektet, fra planleggings- og prosjekterings-, sprengnings- og gravingsarbeid til finpussing, planering og oppryddingsarbeid.

Ved utbygging av større boligfelt, store industriomlegg o.l. må felles anlegg for veier, vann og kloakk, kabler mv. føres under anlegg, mens den del av grunnarbeidet som har direkte tilknytning til de enkelte bygg, føres på de ulike byggkategorier. Om nødvendig kan fordelingen på bygg og anlegg i slike tilfeller foretas etter beste skjønn.

- 11.01. Under boligbygg skal foruten rene boligbygg også tas med kombinerte bygg hvor minst 50 prosent av byggets brutto golvflate er bestemt til boligformål. I denne gruppen tas også med garasjer, uthus og andre mindre hus som nyttes i direkte tilknytning til boliger, uten hensyn til om disse husene bygges samtidig med hovedhuset eller som særskilt entrepriser.
- 11.06. Som landbruksbygg skal tas med driftsbygninger i jordbruk, hagebruk og gartneri.
- 11.07. I gruppen kontor- og forretningsbygg skal tas med kontor-, administrasjons- og butikkbbygg av alle slag. Ekspedisjonsbygg og terminaler, garasjebygg og andre samferdselsbygg som rutebilstasjoner, jernbanestasjoner mv. tas også med her.
- 11.08. Omfatter skolebygg av alle slag, universitetsbygg, biblioteker og museer.
- 11.09. Her skal bl.a. også tas med gamlehjem, barnehjem, barnehager, feriekolonier, husvillherberger og alkoholkerhjem.
- 11.10. Omfatter fabrikkbygg, verkstedbygg, silobygg (ikke landbrukssiloer) o.l.
- 11.11. Omfatter hoteller, restauranter, kaféer etc.
- 11.12. Omfatter bl.a. bygg for skogbruk, fiske og fangst, kraft- og vannforsyning som ikke kommer inn under pkt. 11.07., kirker, samfunnshus, idrettsbygg, off. bad, teatre, kinoer osv. Spesifiser hva slags bygg som er tatt med her.

#### 12. Maskinparken

Ta bare med maskiner og transportmidler som foretaket eier pr. 31. desember i oppgaveåret.

- 12.12. Som spesialmaskiner for nyanlegg og vedlikehold av veg regnes bl.a. veghøvler (med og uten motor), asfaltutleggere, merkemaskiner, feiemaskiner, vegvalser, snøfresere, sand- og saltspredere og snøploger.
- 12.13. Omfatter matere, knuseverk, siktere, transportører, betonglommer, asfalt- og oljegrusverk, betongblandere etc.
- 12.14. Her tas med tilhengere, borvogner, el. aggregater, helser mv. Spesifiser hva slags maskiner eller transportmidler som er tatt med her. Vennligst fortsett oppgaven på særskilt ark dersom det er nødvendig.

## Bygge- og anleggsstatistikk 1988

Elektroinstallatører

Unergitt taushetsplikt

Frist for innsending  
10. mars 1989

Foretak som i SSRs register er delt opp i flere bedrifter, må på dette skjema ikke ta med den virksomhet som drives av andre avdelinger innen foretaket (f.eks. verksted, elektrisitetsverk, butikk) som det skal gis særskilt oppgave for til industristatistikk, elektrisitetsstatistikk eller annen bedriftsstatistikk. Les nøye gjennom rettleidingen for utfylling av skjemaet. Av hensyn til samordnet bearbeiding av ulike skjematyper, er postene på dette skjema ikke alltid nummerert fortløpende.

50123

Bedriftens navn	Kontoradresse
Foretakets navn	Kontoradresse
Eierens navn	Kontoradresse
Er bedriften (sett kryss): <input type="checkbox"/> I vanlig drift <input type="checkbox"/> Midlertidig ute av drift <input type="checkbox"/> Opphørt, dato:	
<input type="checkbox"/> Under oppbygging <input type="checkbox"/> Registrert bare for å beskytte firmanavn, varemerke e. l. <input type="checkbox"/> Solgt, overdratt til andre (se nedenfor)	
Bedriften er solgt/overdratt til (navn, adresse og dato for endring):	

### Rettledning

#### GENERELLE MERKNADER

Oppgave til bygge- og anleggsstatistikken hentes inn i henhold til Stortingets vedtak av 7. februar 1957 og Kronprinsregentens resolusjon av 22. februar 1957 gitt med hjemmel i lov av 25. april 1907. Alle bedrifter som får tilsendt skjema, har derfor plikt til å sende inn oppgaver. Dersom De mener at De ikke har plikt eller lovlig adgang til å gi oppgaver, kan De klage over pålegget innen 3 dager. Klageretten gjelder ikke spørsmålet om oppgaveplikten er rimelig eller nødvendig. Oppgavene fra den enkelte bedrift er undergitt taushetsplikt. De vil bli nyttet bare til å utarbeide statistikk og vil bli oppbevart og eventuelt tilintetgjort på en beskyttende måte. De vil ikke under noen omstendighet bli tilgjengelige for utenforstående, heller ikke for andre offentlige institusjoner.

Bedrifter som bare har vært i drift en del av året, må gi oppgave for den tid de var i drift. Bedrifter som har vært ute av drift hele året, må være vennlig å gi melding om dette.

Bortsett fra de tilfeller da foretaket på grunn av virksomhetens art er delt opp i flere bedrifter i SSRs register, skal oppgaven omfatte foretakets samlede virksomhet, unntatt eventuell virksomhet i utlandet. Foretak som er delt opp i flere bedrifter, vil få tilsendt særskilt skjema for hver bedrift, og av navneslippen på skjemaet vil det framgå hvilken del av foretaket det enkelte skjema skal fylles ut for.

#### DE ENKELTE SPØRSMÅL PÅ SKJEMAET

##### 1. Sysselsetting

Ta med alle som arbeider i bedriften, også deltidsansatte og midlertidig fraværende på grunn av sykdom, ferie, arbeidskonflikt o.l. Ta ikke med fraværende på grunn av militærtjeneste.

1.01. Medeiere i aksje- og andelselskap som arbeider i bedriften skal ikke være med her, men under pkt. 1.02 eller 1.04. Det samme gjelder famillememmer til eiere av enkeltmannsfirma eller ansvarlig selskap når de har fast avtalt lønn.

1.02. Ta med ansatte bedriftsledere (direktører, disponenter), ansatte styremedlemmer etc., tekniske funksjonærer, kontorfunksjonærer, salgafunksjonærer og arbeidsledere, unntatt arbeidende formenn. Selgere, revisorer, regnskapsførere o.l. tas bare med dersom bedriften har forpliktelser overfor disse utover avlønning (dvs. feriepenger, frivillige sosiale ytelser etc.).

1.04. Ta med alle ansatte arbeidere, også arbeidende formenn, transportarbeidere, visergutter og -piker, vaktmestere og vaskehjelp.

1.06. Deltidsansatte vil si personer som på månedsbasis arbeider halvparten eller mindre enn halvparten av det vanlige timetall for ansatte i bedriften.

Hver deltidsansatt regnes som én ansatt. Noen form for omregning skal ikke foretas. Eksempelvis skal to personer som hver arbeider halv dag, regnes som to deltidsansatte, ikke som én heltidsansatt.

##### 2. Lønnskostnader

2.01-2.02. Oppgi samlet lønn som alle de ansatte har opptjent i året før fradrag av skatter, trygdepemier, pensjonspremier o.l. Lønnen skal være medregnet støtte fra lavlønnfondet. Ta også med provisjoner til ansatte selgere og reisende, verdi av avtalte naturalytelser og fri trygd, feriepenger, lønn under sykdom, militærtjeneste og annet fravær, tantieme og gratialer.

Ta ikke med overføringer til lavlønnfondet, forskuttet sykelønn, pensjoner, arbeidsgivers bidrag til bedriftspensjonskasse, arbeidsgivers andel av trygdepemier, erstatninger, godtgjorte kost- og reiseutgifter, utgifter til arbeidsklær o.l., honorarer til ikke-ansatte styremedlemmer mv. Godtgjørelse til eiere av enkeltmannsfirma eller ansvarlig selskap og til famillememmer uten fast lønn tas heller ikke med.

2.04. Ta med løpende pensjonsutbetalinger til avgåtte arbeidere og funksjonærer, innbetalinger til pensjonsfond og pensjonsreguleringsfond, tilskott til pensjonsfond, arbeidsgiverandel av premier til syke- og ulykkesforsikring etablert ved tariff eller arbeidsavtale, stønad ved bedriftsulykker, utgifter til ansattes fritidsvirksomhet mv.

2.06. Ta med arbeidsgiveravgift til folketrygden og netto innbetaling til lavlønnfondet.

(forts. siste side)

Virksomhetens art: Arbeid utført i året med egne ansatte	a. Elektrisk installasjon	(Sett kryss)
	b. Salg av handelsvarer, dvs. videresalg (f. eks. butikksalg) av innkjøpte varer som ikke inngår som del i bedriftens installasjonsvirksomhet	
	c. Reparasjoner på eget verksted	
	d. Annet (oppgi hva slag)	
	e. Har bedriften drevet virksomhet i året som (sett kryss): <input type="checkbox"/> Hovedentreprenør <input type="checkbox"/> Sideentreprenør <input type="checkbox"/> Underentreprenør	

1. Sysselsetting (se rettledning)	1.01. Eiere av enkeltmannsfirma eller ansvarlig selskap og familiemedlemmer uten fast lønn som daglig arbeider i bedriften (tas ikke med under pkt. 1.02. eller 1.04.)	Antall
	1.02. Gjennomsnittlig antall funksjonærer i året	
	1.04. Antall arbeidere ved utgangen av	1. Febr. 2. April 3. Juni 4. Sept. 5. Nov. 6. SUM Kol. 1-5
	1.06. Av pkt. 1.02. og pkt. 1.04 : Deltidsansatte (se rettledning)	
	1.07. Timeverk utført av arbeidere i året	Timeverk
2. Lønnskostnader	2.01. Lønn opptjent av ansatte funksjonærer	1 000 kr
	2.02. Lønn opptjent av ansatte arbeidere	
	2.04. Andre ytelser til beste for lønnstakerne	
	2.05. Lønn i alt (2.01 + 2.02 + 2.04)	
	2.06. Arbeidsgiveravgift til folketrygden	
	2.09. Lønnskostnader i alt (2.05 + 2.06)	
4. Forbruk av varer og tjenester ekskl. merverdiavgift	4.01. Materialkostnader	1 000 kr
	4.02. Drivstoff, brensel, el. kraft	
	4.05. Innkjøp av handelsvarer. (Før opp verdien av de varer som er kjøpt inn for å selges videre uten å inngå i bedriftens monterings- eller bygge- og anleggsvirksomhet)	
	4.07. Betalt til underentreprenører	
	4.08. Utgifter til leie av bygninger og anlegg	
	4.09. Utgifter til leie (inkl. leasing) av maskiner og transportmidler	
	4.10. Andre driftsutgifter (ikke tatt med annet sted) såsom kontorhold, diett- og kostgodtgjørelse, bilgodtgjørelse, regnskapsarbeid, honorarer for arbeid ikke tatt med annet sted. Godtgjørelse til andre bedrifter for reparasjon av bygninger etc. som bedriften eller. Finansutgifter holdes utenfor.	
	4.11. Sum spesifiserte kostnader (punktene 4.01 - 4.10)	
	4.12. Av dette varer og tjenester unntatt fra andre bedrifter i eget foretak	
	5. Bruttoomsætning ekskl. merverdiavgift (se rettledning)	5.01. Fakturert i året direkte til byggherre. (Inkl. eventuelle avdragsnotaer og å konto-utbet.) Ta i tillegg her også med antatt verdi av alt arbeid bedriften har utført i året på egne bygg eller anlegg
5.02. Verdi av reparasjonsarbeid utført på eget verksted for kunder. (Ta ikke med reparasjoner som det er gitt oppgaver over på særskilt industristatistikkskjema.)		
5.03. Fakturert i året for installasjon på skip og oljerigger (inkl. evt. avdragsnotaer og å konto-utbet.)		

5. Bruttoomsetning ekskl. merverdiavgift forts. (se rettledning)	5.04 Fakturert til andre bygningsfirmaer (f. eks. til hovedentreprenører)		1 000 kr	
	5.05 Bruttoinntekt av annen næringsinntekt som ikke tas med på annet skjema (oppgi hva slag)			
	5.06 Salg av handelsvarer (motpost til pkt. 4.05.)			
	5.07 Sum 501–506			
	5.10 Verdi av reparasjons- og vedlikeholdsarbeid på egne aktiva utført i året med bedriftens egne ansatte			
	5.14.1 Av punkt 5.07 Eksport. Dvs. bruttoinntekt av prosjekter i utlandet			
	5.14.2 Av punkt 5.07 levert til andre bedrifter i eget foretak			
	5.90 Produksjonsresultat (5.07 - 4.11 - 2.09)			
6. Ufakturert verdi av bygg og anlegg under utførelse	6.02. Verdi av utført, men ikke fakturert bygge- og anleggsarbeid. Ta ikke med ufakturert verdi av arbeid som bedriften har utført som underentreprenør	1. Ved begynnelsen av året	2. Ved slutten av året	
		1 000 kr	1 000 kr	
7. Påløpne avgifter til staten (se rettledning)	7.01. Utgående merverdiavgift		1 000 kr	
	7.02. Fradragsberettiget inngående merverdiavgift			
	7.03. Investeringsavgift			
8. Verdi av kapitalutstyret	a. Full brannforsikringsverdi av bygninger og inventar som eies av bedriften. Ta ikke med boliger og bygninger som leies ut til andre		1 000 kr	
	b. Nyverdi (gjenanskaffelsesverdi) av maskiner, verktøy og redskap som eies av bedriften. Ta ikke med personbiler			
	c = a+b Verdi av kapitalutstyr i alt			
9. Investering (anskaffelse, salg og reparasjoner av varige driftsmidler) (se rettledning)		1. Anskaffet i året, nye og brukte	2. Solgt i året	3. Reparasjoner på egne aktiva
		1 000 kr	1 000 kr	1 000 kr
	9.01. Maskiner, verktøy, redskap og inventar			
	9.02. Transportmidler			
	9.07. Bygninger og anlegg			
11. Verdien av bygge- og anleggsvirksomheten fordelt etter prosjekt. (For å unngå dobbelttelling skal en her bare ta med det som er ført opp under pkt. 5.01.) (Se rettledning)	<b>På nybygg og nyanlegg, inkl. større ombyggingsarbeid:</b>			
	11.05. Boliger og fritidshus, inkl. garasjer o. a. mindre hus som nyttes i tilknytning til slike hus	1 000 kr		1 000 kr
			11.11. Hoteller og restauranter	
	11.06. Landbruksbygg		11.12. Andre bygg	
	11.07. Kontor- og forretningsbygg		11.22. Kraftanlegg	
	11.08. Skoler og andre undervisningsbygg		11.23. Telekommunikasjoner	
	11.09. Sykehus, pleiehjem o. a. bygg for helsestell		11.24. Andre anlegg (oppgi hva slag)	
	11.10. Industribygg			
	<b>På eldre bygg eller anlegg:</b>			
		1 000 kr		1 000 kr
	11.27. Boliger		11.31. Anlegg	
11.28. Andre bygg				

Forespørsler til SSB kan rettest til:

Navn og telefon

Dato, underskrift

#### 4. Forbruk av varer og tjenester mv.

- 4.01. Materialkostnader. Kostnader oppgis eksklusive inngående merverdiavgift. Under pkt. 4.01. skal tas med innkjøpsverdien av de materialer bedriften har holdt og som har gått direkte med til arbeidet på de enkelte prosjekter.
- 4.05. Innkjøp av handelsvarer. Her skal føres opp verdien, eksklusive inngående merverdiavgift, av de varer som er kjøpt inn for å selges videre uten noen bearbeiding i bedriften. Føres det ikke særskilt konto for slike innkjøp, må beløpet anses på grunnlag av verdien av solgte handelsvarer (pkt. 5.06) og antatt gjennomsnittsavanse.
- 4.07. Retalt til underentreprenører. Her skal tas med alle beløp etter fradrag for inngående merverdiavgift, som i løpet av året er utbetalt til andre bygge- og anleggsforetak for bygge- og anleggsarbeid utført som underentrepriser for oppgavegiveren. Firmaer som på byggeplassen monterer varer de selv har produsert i fabrikk eller på verksted, regnes i denne statistikken ikke som bygge- og anleggsforetak, men som industriforetak. Leveranser fra slike firmaer må derfor ikke tas med her, men under materialkostnader.

#### 5. Bruttoomsetning

Her skal tas med verdien både av bygge- og anleggsarbeid (inkl. installasjonsvirksomhet) og av annen næringsvirksomhet. Utgående merverdiavgift på varer og arbeid skal ikke være med i omsetningsverdien. Renteinntekt, aksjeutbytte, inntekt ved utleie eller salg av eiendommer, gevinst ved salg av brukte investeringsaktiva, lotterigevinst etc. tas heller ikke med.

- 5.01. Her skal tas med alle beløp som bedriften har utfakturert til byggherrer i året. Med byggherrer menes i denne statistikken både eiere av nybygg og nyanlegg under oppførelse og eiere eller brukere av eldre bygg og anlegg som det er utført ombyggings-, reparasjons- eller vedlikeholdsarbeid på. En hovedentreprenør må også ta med verdien av det arbeid som er utført av hans underentreprenører. Sideentreprenører som på byggeplassen administrativt er underlagt en hovedentreprenør, men som fakturerer direkte til byggherren, må ta beløpet med under 5.01. Eventuelle avdragsnotaer eller å kontoutbetalinger regnes i denne statistikken som fakturaer.
- 5.04. Bedrifter som arbeider som underentreprenører under hoved- (general-, total-) entreprenører, skal her føre opp de beløp som er fakturert i året til hovedentreprenører.
- 5.05. Ta med bruttoomsetning (bruttoinntekt) av næringsvirksomhet ikke tatt med annet sted (på dette eller på et annet skjema), f.eks. salg av varer produsert i bedriften, godtgjørelse for reparasjons- og monteringsarbeid utført for kunder og som ikke kan anses som bygge- og anleggsarbeid, utleie av maskiner osv. Ta ikke med renter og dividender, patent- og lisensinntekter, aksjeutbytte o.l. finansinntekter.
- 5.06. Under salg av handelsvarer tas med innkjøpte varer som blir solgt uten å inngå som materiale i foretakets bygge- og anleggsvirksomhet. Er omsetningen av handelsvarer så stor at den er skilt ut som egen varehandelsbedrift i SSBs register, skal sysselsetting, omsetning mv. ikke tas med på dette skjema, men på det skjema som foretaket har fått tilsendt for varehandelsbedriften. Salg av varer som blir produsert på eget verksted, sagbruk o.l., som foretaket ikke har fått beskjed om å fylle ut særskilt industristatistikkskjema for, tas ikke med under salg av handelsvarer, men under annen næringsvirksomhet.

#### 6. Ufakturert verdi av bygg og anlegg

Hovedentreprenører skal også ta med ufakturert verdi av arbeid utført av underentreprenører. For å unngå dobbelttelling, skal underentreprenører ikke ta med ufakturert verdi av utført arbeid.

#### 7. Avgifter

Foretak som fyller ut skjema for to eller flere bedrifter (avdelinger) kan oppgi merverdiavgift for hele foretaket under ett på skjemaet for en av bedriftene, fortrinnsvis hovedbedriftens skjema. Investeringsavgift og andre avgifter må fordeles på de enkelte bedrifter.

For merverdi- og investeringsavgift oppgis avgiftene for de 6 terminene i 1988, hvorav 1. termin har oppgavefrist 20. april 1988 og 6. termin 20. februar 1989.

#### 9. Investering

Som investering regnes anskaffelse av fast kapital - herunder administrasjonsbygg, lagerbygg, arbeidsbrakker o.l. oppført til eget bruk - som normalt ikke slites ut i løpet av et år. Ta med alle anskaffelser av fast kapital, både ny og brukt, selv om anskaffelsen ikke er betalt i året eller aktivert i årets regnskap. For å få et riktig uttrykk for totalinvesteringen i bransjen, må en foruten anskaffelse også ha oppgaver over eventuelle salg av brukte anleggsmaskiner, biler mv.

Salg oppgis eksklusive utgående merverdiavgift. Maskiner og transportmidler regnes som anskaffet i det året de er mottatt og som solgt i det året de er levert. For bygninger som oppføres til eget bruk, tas med verdien av det arbeid som er utført i året.

I rubrikken for reparasjoner av egne aktiva skal tas med alt reparasjonsarbeid og vedlikeholdsarbeid utover daglig stell og pass. Beløpet skal enten føres på kode 5.10 eller kode 4.10.

#### 11. Prosjektgruppe

På samme måte som under pkt. 5 skal tallene oppgis eksklusive utgående merverdiavgift.

Under de enkelte prosjektgrupper skal tas med alt arbeid som har direkte tilknytning til prosjektet, fra planleggings- og prosjekterings-, sprengnings- og gravingsarbeid til finpussing, planering og oppryddingsarbeid.

Ved utbygging av større boligfelt, store industrianlegg o.l. må felles anlegg for veier, vann og kloakk, kabler mv. føres under anlegg, mens den del av grunnarbeidet som har direkte tilknytning til de enkelte bygg, føres på de ulike byggkategorier. Om nødvendig kan fordelingen på bygg og anlegg i slike tilfeller foretas etter beste skjønn.

- 11.05. Under boligbygg skal foruten rene boligbygg også tas med kombinerte bygg hvor minst 50 prosent av byggets brutto golvflate er bestemt til boligformål. I denne gruppen tas også med garasjer, uthus og andre mindre hus som nyttes i direkte tilknytning til boliger, uten hensyn til om disse husene bygges samtidig med hovedhuset eller som særskilt entreprise.
- 11.06. Som landbruksbygg skal tas med driftsbygninger i jordbruk, hagebruk og gartneri.
- 11.07. I gruppen kontor- og forretningsbygg skal tas med kontor-, administrasjons- og butikkbbygg av alle slag. Ekspedisjonsbygg og terminaler, garasjebygg og andre samferdselsbygg som rutebilstasjoner, jernbanestasjoner mv. tas også med her.
- 11.08. Omfatter skolebygg av alle slag, universitetsbygg, biblioteker og muséer.
- 11.09. Her skal bl.a. også tas med gamle hjem, barnehjem, barnehager, feriekolonier, husvillieherberger og alkoholkjellerhjem.
- 11.10. Omfatter fabrikkbygg, verkstedbygg, silobygg (ikke landbrukssiloer) o.l.
- 11.11. Omfatter hoteller, restauranter, kaféer etc.
- 11.12. Omfatter bl.a. bygg for skogbruk, fiske og fangst, kraft- og vannforsyning som ikke kommer inn under pkt. 11.07., kirker, samfunnshus, idrettsbygg, off. bad, teatre, kinoer osv. Spesifiser hva slags bygg som er tatt med her.



Statistisk sentralbyrå  
Kontor for byggestatistikk  
Postuttak  
2201 Kongsvinger  
Tlf. (066) \*85 000

## Bygge- og anleggsstatistikk 1988

### Byggehåndverksfagene

Udergitt taushetsplikt

Frist for innsending  
10. mars 1989

Foretak som i SSBs register er delt opp i flere bedrifter, må på dette skjema ikke ta med den virksomhet som drives av andre avdelinger innen foretaket (f.eks. verksted, butikk) som det skal gis særskilt oppgave for til industristatistikk eller annen bedriftsstatistikk. Les nøye gjennom rettleidingen for utfylling av skjemaet. Av hensyn til en samordnet bearbejding av ulike skjematyper, er postene på dette skjema ikke alltid nummerert fortløpende.

50121  
50122  
50124  
50125  
50129

Bedriftens navn	Kontoradresse
Foretakets navn	Kontoradresse
Elerens navn	Kontoradresse
Er bedriften (sett kryss): <input type="checkbox"/> I vanlig drift <input type="checkbox"/> Midlertidig ute av drift <input type="checkbox"/> Opphørt, dato:	
<input type="checkbox"/> Under oppbygging <input type="checkbox"/> Registrert bare for å beskytte firmanavn, varemerke e. l. <input type="checkbox"/> Solgt, overdratt til andre (se nedenfor)	
Bedriften er solgt/overdratt til (navn, adresse og <u>dato</u> for endring):	

## Rettleiding

### GENERELLE MERKNADER

Oppgave til bygge- og anleggsstatistikken hentes inn i henhold til Stortingets vedtak av 7. februar 1957 og Kronprinsregentens resolusjon av 22. februar 1957 gitt med hjemmel i lov av 25. april 1907. Alle bedrifter som får tilsendt skjema, har derfor plikt til å sende inn oppgaver. Dersom De mener at De ikke har plikt eller lovlig adgang til å gi oppgaver, kan De klage over pålegget innen 3 dager. Klageretten gjelder ikke spørsmålet om oppgaveplikten er rimelig eller nødvendig. Oppgavene fra den enkelte bedrift er undergitt taushetsplikt. De vil bli nyttet bare til å utarbeide statistikk og vil bli oppbevart og eventuelt tilintetgjort på en beskyttende måte. De vil ikke under noen omstendighet bli tilgjengelige for utenforstående, heller ikke for andre offentlige institusjoner.

Bedrifter som bare har vært i drift en del av året, må gi oppgave for den tid de var i drift. Bedrifter som har vært ute av drift hele året, må være vennlig å gi melding om dette.

Bortsett fra de tilfeller da foretaket på grunn av virksomhetens art er delt opp i flere bedrifter i SSBs register, skal oppgaven omfatte foretakets samlede virksomhet, unntatt eventuell virksomhet i utlandet. Foretak som er delt opp i flere bedrifter, vil få tilsendt særskilt skjema for hver bedrift, og av navneslippen på skjemaet vil det framgå hvilken del av foretaket det enkelte skjema skal fylles ut for.

### DE ENKELTE SPØRSMÅL PÅ SKJEMAET

#### 1. Sysselsetting

Ta med alle som arbeider i bedriften, også deltidsansatte og midlertidig fraværende på grunn av sykdom, ferie, arbeidskonflikt o.l. Ta ikke med fraværende på grunn av militærtjeneste.

1.01. Medelere i aksje- og andelsselskap som arbeider i bedriften skal ikke være med her, men under pkt. 1.02 eller 1.04. Det samme gjelder familiemedlemmer til eiere av enkeltmannsfirmas eller ansvarlig selskap når de har fast avtalt lønn.

1.02. Ta med ansatte bedriftsledere (direktører, disponenter), ansatte styremedlemmer etc., tekniske funksjonærer, kontorfunksjonærer, salgfunksjonærer og arbeidsledere, unntatt arbeidende formenn. Selgere, revisorer, regnskapsførere o.l. tas bare med dersom bedriften har forpliktelser overfor disse utover avlønning (dvs. feriepengene, frivillige sosiale ytelser etc.).

1.04. Ta med alle ansatte arbeidere, også arbeidende formenn, transportarbeidere, visergutter og -piker, vaktmestere og vaskehjelp.

1.06. Deltidsansatte vil si personer som på månedsbasis arbeider halvparten eller mindre enn halvparten av det vanlige timetall for ansatte i bedriften.

Hver deltidsansatt regnes som én ansatt. Noen form for omregning skal ikke foretas. Eksempelvis skal to personer som hver arbeider halv dag, regnes som to deltidsansatte, ikke som én heltidsansatt.

#### 2. Lønnskostnader

2.01-2.02. Oppgi samlet lønn som alle de ansatte har opptjent i året før fradrag av skatter, trygdepremier, pensjonspremier o.l. Lønnen skal være medregnet støtte fra lavlønnfondet. Ta også med provisjoner til ansatte selgere og reisende, verdi av avtalte naturalytelser og fri trygd, feriepenge, lønn under sykdom, militærtjeneste og annet fravær, tantieme og gratialer.

Ta ikke med overføringer til lavlønnfondet, forskuttet sykkelønn, pensjoner, arbeidsgivers bidrag til bedriftspensjonskasse, arbeidsgivers andel av trygdepremier, erstatninger, godtgjorte kost- og reiseutgifter, utgifter til arbeidsklær o.l., honorarer til ikke-ansatte styremedlemmer mv. Godtgjørelse til eiere av enkeltmannsfirmas eller ansvarlig selskap og til familiemedlemmer uten fast lønn tas heller ikke med.

2.04. Ta med løpende pensjonsutbetalinger til avgitte arbeidere og funksjonærer, innbetalinger til pensjonsfond og pensjonsreguleringsfond, tilskott til pensjonsfond, arbeidsgiverandel av premier til syke- og ulykkesforsikring etablert ved tariff eller arbeidsavtale, stønad ved bedriftsulykker, utgifter til ansattes fritidsvirksomhet mv.

2.06. Ta med arbeidsgiveravgift til folketrygden og netto innbetaling til lavlønnfondet.

(forts. siste side)

Virksomhetens art: Arbeid utført i året med egne ansatte	Sett kryss		Sett kryss			
	a. Rørleggerarbeid		d. Glassmesterarbeid			
	b. Bygningsmaling		e. Blikkenslagerarbeid			
	c. Bygningstapetsering . .		f. Annet arbeid (oppgi hva slag):			
1. Sysselsetting (se rettledning)	1.01 Eiere av enkeltmannsfirmas eller ansvarlig selskaps og familiemedlemmer uten fast lønn som daglig arbeider i bedriften (tas ikke med under pkt. 1.02 eller 1.04)				Antall	
	1.02 Gjennomsnittlig antall funksjonærer i året					
	1.04 Antall arbeidere ved utgangen av				1. Febr. 2. April 3. Juni 4. Sept. 5. Nov. 6. SUM Kol. 1-5	
	1.06 Av pkt. 1.02 og pkt. 1.04: Deltidsansatte (se rettledning)					
	1.07 Timeverk utført av arbeidere i året				Timeverk	
	2.01 Lønn opptjent av ansatte funksjonærer				1 000 kr	
	2.02 Lønn opptjent av ansatte arbeidere					
2. Lønnskostnader	2.04 Andre ytelser til beste for lønnsstakerne					
	2.05 Lønn i alt (2.01+2.02+2.04)					
	2.06 Arbeidsgiveravgift til folketrygden					
	2.09 Lønnskostnader i alt (2.05+2.06)					
	4.01 Materialkostnader				1 000 kr	
	4. Forbruk av varer og tjenester ekskl. merverdiavgift	4.02 Drivstoff, brensel, el. kraft				
4.05 Innkjøp av handelsvarer. (Før opp verdien av de varer som er kjøpt inn for å selges videre uten å inngå i bedriftens monterings- eller bygge- og anleggsvirksomhet)						
4.07 Betalt til underentreprenører						
4.08 Utgifter til leie av bygninger og anlegg						
4.09 Utgifter til leie (inkl. leasing) av maskiner og transportmidler						
4.10 Andre driftsutgifter (ikke tatt med annet sted) såsom kontorhold, diett- og kostgodtgjørelse, bilgodtgjørelse, regnskapsarbeid, honorarer for arbeid ikke tatt med annet sted. Godtgjørelse til andre bedrifter for reparasjon av bygninger etc. som bedriften eier. Finansutgifter holdes utenfor.						
4.11 Sum spesifiserte kostnader (punktene 4.01-4.10)						
4.12 Av dette varer og tjenester mottatt fra andre bedrifter i eget foretak						
5. Bruttoomsetning ekskl. merverdiavgift (se rettledning)		5.01 Fakturert i året direkte til byggherre. (Inkl. eventuelle avdragsnotaer og å konto-utbet.) Ta i tilfelle her også med antatt verdi av det arbeid bedriften har utført i året på egne bygg eller anlegg				1 000 kr
		5.04 Fakturert til andre bygningsfirmaer (f. eks. til hovedentreprenører)				
	5.05 Bruttoinntekt av annen næringsvirksomhet som ikke tas med på annet skjema (oppgi hva slag)					
	5.06 Salg av handelsvarer (motpost til pkt. 4.05.)					
	5.07 Sum 5.01-5.06					

5. Brutto-omsetning ekskl. merverdiavgift forts. (se rettledning)	5.10 Verdi av reparasjons- og vedlikeholdsarbeid på egne aktiva utført i året med bedriftens egne ansatte			1 000 kr
	5.14.1 Av pkt. 5.07 Eksport. Dvs. bruttoinntekt av prosjekter i utlandet			
	5.14.2 Av pkt. 5.07 levert til andre bedrifter i eget foretak			
	5.90 Produksjonsresultat (5.07 ÷ 4.11 ÷ 2.09)			
6. Ufakturert verdi av bygg og anlegg under utførelse	6.02 Verdi av utført, men ikke fakturert arbeid med bygg og anlegg. Ta ikke med ufakturert verdi av arbeid som bedriften har utført som underentreprenør	1. Ved begynnelsen av året	2. Ved slutten av året	
		1 000 kr	1 000 kr	
7. Påløpne avgifter til staten (se rettledning)	7.01 Utgående merverdiavgift			1 000 kr
	7.02 Fradragsberettiget inngående merverdiavgift			
	7.03 Investeringsavgift			
8. Verdi av kapitalutstyret	a. Full brannforsikringsverdi av bygninger og inventar som eies av bedriften. Ta ikke med boliger og bygninger som leies ut til andre			1 000 kr
	b. Nyverdi (gjenanskaffelsesverdi) av maskiner, verktøy og redskap som eies av bedriften. Ta ikke med personbiler			
c = a+b Verdi av kapitalutstyr i alt				
9. Investering (anskaffelse, salg og reparasjoner av varige driftsmidler) (se rettledning)		1. Anskaffet i året, nye og brukte	2. Solgt i året	3. Reparasjoner på egne aktiva
		1 000 kr	1 000 kr	1 000 kr
	9.01 Maskiner, verktøy, redskap og inventar			
	9.02 Transportmidler			
	9.07 Bygninger og anlegg			
11. Verdien av bygge- og anleggsvirksomheten fordelt etter prosjekt. (For å unngå dobbelttelling skal en her bare ta med verditallene under 5.01.) (Se rettledning)	<b>Nybygg og nyanlegg, inkl. større ombyggingarbeider:</b>			
	11.05 Boligbygg, hytter o. l. Inkl. garasjer o. a. mindre hus i tilknytning til slike hus			1 000 kr
	11.06 Landbruksbygg			
	11.07 Kontor- og forretningsbygg			
	11.08 Skoler og andre undervisningsbygg			
	11.09 Sykehus, pleiehjem o. a. bygg for helsestell			
	11.10 Industribygg			
	11.11 Hoteller og restauranter			
	11.12 Andre bygg			
	11.19 Vann- og kloakkanlegg			
	11.24 Andre anlegg (oppgi hva slag)			
	<b>Reparasjons- og vedlikeholdsarbeid, inkl. mindre ombyggingarbeider:</b>			
	11.27 På boligbygg, inkl. hytter o. l.			1 000 kr
	11.28 Andre bygg			
11.31 På anlegg				

Forespørsler fra SSB kan rettes til:

Navn og telefon

Dato, underskrift

#### 4. Forbruk av varer og tjenester mv.

- 4.01. Materialkostnader. Kostnader oppgis eksklusive inngående merverdiavgift. Under pkt. 4.01 skal tas med innkjøpsverdien av de materialer bedriften har holdt og som har gått direkte med til arbeidet på de enkelte prosjekter.
- 4.05. Innkjøp av handelsvarer. Her skal føres opp verdien, eksklusive inngående merverdiavgift, av de varer som er kjøpt inn for å selges videre uten noen bearbeiding i bedriften. Føres det ikke særskilt konto for slike innkjøp, må beløpet anses på grunnlag av verdien av solgte handelsvarer (pkt. 5.06) og antatt gjennomsnittsavanse.
- 4.07. Betalt til underentreprenører. Her skal tas med alle beløp etter fradrag for inngående merverdiavgift, som i løpet av året er utbetalt til andre bygge- og anleggsforetak for bygge- og anleggsarbeid utført som underentrepriser for oppgavegiveren. Firmaer som på byggeplassen monterer varer de selv har produsert i fabrikk eller på verksted, regnes i denne statistikken ikke som bygge- og anleggsforetak, men som industriforetak. Leveranser fra slike firmaer må derfor ikke tas med her, men under materialkostnader.

#### 5. Bruttoomsättning

Her skal tas med verdien både av bygge- og anleggsarbeid (inkl. installasjonsvirksomhet) og av annen næringsvirksomhet. Utgående merverdiavgift på varer og arbeid skal ikke være med i omsättningsverdien. Renteinntekt, aksjeutbytte, inntekt ved utleie eller salg av eiendommer, gevinst ved salg av brukte investeringsaktiva, lotterigevinnt etc. tas heller ikke med.

- 5.01. Her skal tas med alle beløp som bedriften har utfakturert til byggherrer i året. Med byggherrer menes i denne statistikken både eiere av nybygg og nyanlegg under oppførelse og eiere eller brukere av eldre bygg og anlegg som det er utført ombyggings-, reparasjons- eller vedlikeholdsarbeid på. En hovedentreprenør må også ta med verdien av det arbeid som er utført av hans underentreprenører. Sideentreprenører som på byggeplassen administrativt er underlagt en hovedentreprenør, men som fakturerer direkte til byggherren, må ta beløpet med under 5.01. Eventuelle avdragsnotaer eller å kontoutbetalinger regnes i denne statistikken som fakturaer.
- 5.04. Bedrifter som arbeider som underentreprenører under hoved- (general-, total-) entreprenører, skal her føre opp de beløp som er fakturert i året til hovedentreprenører.
- 5.05. Ta med bruttoomsättning (bruttoinntekt) av næringsvirksomhet ikke tatt med annet sted (på dette eller på et annet skjema), f.eks. salg av varer produsert i bedriften, godtgjørelse for reparasjons- og monteringsarbeid utført for kunder og som ikke kan anses som bygge- og anleggsarbeid, utleie av maskiner osv. Ta ikke med renter og dividender, patent- og lisensinntekter, aksjeutbytte o.l. finansinntekter.
- 5.06. Under salg av handelsvarer tas med innkjøpte varer som blir solgt uten å inngå som materiale i foretakets bygge- og anleggsvirksomhet. Er omsetningen av handelsvarer så stor at den er skilt ut som egen varehandelsbedrift i SSBs register, skal sysselsetting, omsetning mv. ikke tas med på dette skjema, men på det skjema som foretaket har fått tilsendt for varehandelsbedriften. Salg av varer som blir produsert på eget verksted, sagbruk o.l., som foretaket ikke har fått beskjed om å fylle ut særskilt industristatistikkskjema for, tas ikke med under salg av handelsvarer, men under annen næringsvirksomhet.

#### 6. Ufakturert verdi av bygg og anlegg

Hovedentreprenører skal også ta med ufakturert verdi av arbeid utført av underentreprenører.

For å unngå dobbelttelling, skal underentreprenører ikke ta med ufakturert verdi av utført arbeid.

#### 7. Avgifter

Foretak som fyller ut skjema for to eller flere bedrifter (avdelinger) kan oppgi merverdiavgift for hele foretaket under ett på skjemaet for en av bedriftene, fortrinnsvis hovedbedriftens skjema. Investeringsavgift og andre avgifter må fordeles på de enkelte bedrifter.

For merverdi- og investeringsavgift oppgis avgiftene for de 6 terminene i 1988, hvorav 1. termin har oppgavefrist 20. april 1988 og 6. termin 20. februar 1989.

#### 9. Investering

Som investering regnes anskaffelse av fast kapital - herunder administrasjonsbygg, lagerbygg, arbeidsbrakker o.l. oppført til eget bruk - som normalt ikke slites ut i løpet av et år. Ta med alle anskaffelser av fast kapital, både ny og brukt, selv om anskaffelsen ikke er betalt i året eller aktivert i årets regnskap. For å få et riktig uttrykk for totalinvesteringen i bransjen, må en foruten anskaffelse også ha oppgaver over eventuelle salg av brukte anleggsmaskiner, biler mv.

Salg oppgis eksklusive utgående merverdiavgift. Maskiner og transportmidler regnes som anskaffet i det året de er mottatt og som solgt i det året de er levert. For bygninger som oppføres til eget bruk, tas med verdien av det arbeid som er utført i året.

I rubrikken for reparasjoner av egne aktiva skal tas med alt reparasjonsarbeid og vedlikeholdsarbeid utover daglig stell og pass. Beløpet skal enten føres på kode 5.10 eller kode 4.10.

#### 11. Prosjektgruppe

På samme måte som under pkt. 5 skal tallene oppgis eksklusive utgående merverdiavgift.

Under de enkelte prosjektgrupper skal tas med alt arbeid som har direkte tilknytning til prosjektet, fra planleggings- og prosjekterings-, sprengnings- og gravingsarbeid til fimpussing, planering og oppryddingsarbeid.

Ved utbygging av større boligfelt, store industriarealer o.l. må felles anlegg for veier, vann og kloakk, kabler mv. føres under anlegg, mens den del av grunnarbeidet som har direkte tilknytning til de enkelte bygg, føres på de ulike byggkategorier. Om nødvendig kan fordelingen på bygg og anlegg i slike tilfeller foretas etter beste skjønn.

- 11.05. Under boligbygg skal foruten rene boligbygg også tas med kombinerte bygg hvor minst 50 prosent av byggets brutto golvflate er bestemt til boligformål. I denne gruppen tas også med garasjer, uthus og andre mindre hus som nyttes i direkte tilknytning til boliger, uten hensyn til om disse husene bygges samtidig med hovedhuset eller som særskilt entrepriser.
- 11.06. Som landbruksbygg skal tas med driftsbygninger i jordbruk, hagebruk og gartneri.
- 11.07. I gruppen kontor- og forretningsbygg skal tas med kontor-, administrasjons- og butikkbygg av alle slag. Ekspedisjonsbygg og terminaler, garasjebygg og andre samferdselsbygg som rutebilstasjoner, jernbanestasjoner mv. tas også med her.
- 11.08. Omfatter skolebygg av alle slag, universitetsbygg, biblioteker og museer.
- 11.09. Her skal bl.a. også tas med gamlehjem, barnehjem, barnehager, feriekolonier, husvillherberger og alkoholikerhjem.
- 11.10. Omfatter fabrikkbygg, verkstedbygg, silobygg (ikke landbrukssiloer) o.l.
- 11.11. Omfatter hoteller, restauranter, kaféer etc.
- 11.12. Omfatter bl.a. bygg for skogbruk, fiske og fangst, kraft- og vannforsyning som ikke kommer inn under pkt. 11.07., kirker, samfunnshus, idrettsbygg, off. bad, teatre, kinoer osv. Spesifiser hva slags bygg som er tatt med her.

Statistisk sentralbyrå  
Kontor for byggestatistikk  
Postuttak  
2201 Kongsvinger  
Tlf. (066) 485 000

Undergitt taushetsplikt

Frist for innsending  
20. april 1989

## BYGGE— OG ANLEGGSTATISTIKK 1988

### Oljeboring mv.

Foretak (aksjeselskap, kommandittselskap o.l., den minste juridiske enhet) som i SSBs register kan være delt opp i flere bedrifter må på dette skjema ikke ta med den virksomhet som drives av andre avdelinger innen foretaket (f.eks. verksted, rederi) som det skal gis særskilt oppgave for til Industristatistikk eller annen bedriftsstatistikk. Les nøye gjennom rettledningen for utfylling av skjemaet. Av hensyn til en samordnet bearbeiding av ulike skjematyper, er postene på dette skjema ikke alltid nummerert fortløpende.

50230

Bedriftens navn og kontoradresse	Eierform (selskapsform)
Er bedriften (sett kryss): <input type="checkbox"/> I vanlig drift <input type="checkbox"/> Midlertidig ute av drift <input type="checkbox"/> Opphørt, dato:	
<input type="checkbox"/> Under oppbygging <input type="checkbox"/> Registrert bare for å beskytte firmanavn, varemerke e.l. <input type="checkbox"/> Solgt, overdratt til andre (se nedenfor)	
Bedriften er solgt/overdratt til (navn, adresse og dato for endring):	

### Rettledning

#### GENERELLE MERKNADER

Opgaver til bygge- og anleggsstatistikken hentes inn i henhold til Stortingets vedtak av 7. februar 1957 og Kronprinsregentens resolusjon av 22. februar 1957, gitt med hjemmel i lov av 25. april 1907. Alle bedrifter som får tilsendt skjema, har derfor plikt til å sende inn oppgaver. Dersom De mener at De ikke har plikt eller lovlig adgang til å gi oppgaver, kan De klage over pålegget innen 3 dager. Klageretten gjelder ikke spørsmålet om oppgaveplikten er rimelig eller nødvendig.

Opgavene fra den enkelte bedrift er undergitt taushetsplikt. De vil bli nyttet bare til å utarbeide statistikk og vil bli oppbevart og eventuelt tilintetgjort på en betryggende måte. De vil ikke under noen omstendighet bli tilgjengelige for utenforstående, heller ikke for andre offentlige institusjoner.

Bedrifter som bare har vært i drift en del av året, må gi oppgave for den tid de har vært i drift. Bedrifter som har vært ute av drift hele året, må være vennlig å gi melding om dette. Med bedrift menes her norskregistrert selskap (eventuelt en avdeling i et selskap dersom dette også driver annen virksomhet) som driver boring etter råolje og naturgass, legging av rør og annen anleggsvirksomhet knyttet til olje- og gassutvinning utført som særskilt virksomhet på kontraktbasis. Bedrifter som disponerer boreplattformer, boreskip mv. skal være med uansett om plattformen eller skipet opererer på norsk eller utenlandsk område. Selskaper som eier norskregistrerte boreplattformer, boreskip mv. enten alene eller i sameie (joint venture) med utenlandske partnere og som leier dem ut til et driftsselskap (eventuelt stiller dem til disposisjon for den utenlandske joint venture partner) eller til et oljeselskap på «bare boat basis», må også fylle ut skjemaet.

#### DE ENKELTE SPØRSMÅL PÅ SKJEMAET

##### 1. Sysselsetting

Ta med alle som er lønnet av bedriften uten hensyn til statsborgerskap. Både de som arbeider på boreplattformen og de som arbeider i land (f.eks. administrasjonspersonale) skal være med. Deltidsansatte og midlertidig fraværende på grunn av sykdom, ferie, arbeidskonflikter o.l. skal også tas med. Ta derimot ikke med fraværende på grunn av militærtjeneste.

1.02 Ta med ansatte bedriftsledere (direktører, disponenter), ansatte styremedlemmer etc., tekniske funksjonærer, kontorfunksjonærer, salgfunksjonærer og arbeidsledere, unntatt arbeidende formenn. Selgere, revisorer, regnskapsførere o.l. tas bare med dersom bedriften har forpliktelser overfor disse utover avlønning (dvs. feriepenger, frivillige sosiale ytelser etc.).

1.04 Ta med alle ansatte arbeidere, også arbeidende formenn, transportarbeidere, visergutter og -piker, vaktmestere og vaskehjelp.

##### 2. Lønnskostnader

2.01–2.02. Her skal en bare ta med lønn til det personell som lønnes av bedriften.

Opgi samlet opptjent lønn før fradrag av skatter, trygdepremier, pensjonspremier o.l. Lønnen skal være medregnet støtte fra lavlønnsfondet. Ta også med verdi av naturalytelser (f.eks. fri kost) fri trygdekasse, feriepenger, lønn under sykdom, militærtjeneste og annet fravær, tantieme og gratialer. Ta ikke med overføringer til lavlønnsfondet, forskuttert sykkelønn, pensjoner, arbeidsgivers bidrag til bedriftspensjonskasse, andel av premier til folketrygd, erstatninger, godtgjorte kost- og reiseutgifter, utgifter til arbeidsklær o.l.

(fortsetter siste side)

0. Boreplattform, boeskip mv. (ta også med leide, utenlandske rigger)	Plattformens (skipets) navn:	Plattformen kom i drift(Måned,år)	Plattformen (skipet) eies av (Oppgi navnet på eierselskap eller interessentgruppe):
<b>1. Sysselsetting</b>		<b>2. Lønnskostnader</b> Samlet lønn som de ansatte har opptjent i året (inkl. feriepenger, betaling for bevegelige helligdager og lønn under sykdom)	
	Gjennomsnittlig antall		1000 kr
1.02 Funksjonærer		2.01 Funksjonærer	
1.04 Arbeidere		2.02 Arbeidere	
1.05 Sysselsatte i alt (1.02 + 1.04)		2.04 Andre ytelser til beste for lønnstakerne	
	Timeverk	2.05 Lønn i alt (2.01 + 2.02 + 2.04)	
1.07 Timeverk i året utført av arbeidere tatt med under punkt 1.04		2.06 Arbeidsgiveravgift	
		2.09 Opptjent lønn i alt	
4. Forbruk av varer og tjenester ekskl. merverdiavgift (se rettledning)		I alt	Av dette varer levert fra utlandet uten å ha vært innom norsk tollområde og tjenester utført av foretak registrert i utlandet
	4.01.1 Materialer som bedriften holder og som er brukt til den løpende drift av boreplattform med tilhørende utstyr. Ta ikke med materialer som holdes av andre, f.eks. oljeselskaper	1000 kr	1000 kr
	4.01.2 Reservedeler og annet materiell nytt til reparasjon og vedlikehold. Ta bare med varer som bedriften holder. Det beløp som føres opp her, tas også med i avsn. 9 Investering		
	4.02 Drivstoff, brensel og el.kraft		
	4.07 Godtgjørelse til samarbeidspartnere (joint venture) og under-entreprenører for arbeid som disse har utført		
	4.08 Utgifter til leie av bygninger og anlegg		
	4.09 Utgifter til leie (inkl. leasing) av varige driftsmidler som boreplattformer, transportmidler, maskiner, apparater o.a. utstyr		
	Av dette: Utgifter til leie av boreplattformer		
	4.10.1 Godtgjørelse til andre bedrifter for reparasjon av boreplattformer, maskiner o.a. utstyr		
	4.10.2 Utgifter til reise, hotell og diett for boreplattformens mannskap og andre ansatte i bedriften		
	4.10.3 Andre driftsutgifter (ikke tatt med annet sted) som kontorhold, regnskapsarbeid, honorarer for arbeid ikke tatt med annet sted. Finansutgifter holdes utenfor		
	4.11 Sum spesifiserte kostnader (forbruk) (Pkt. 4.01.1 – 4.10.3)		
4.12 Av dette varer og tjenester mottatt fra andre bedrifter i eget foretak			

	Godtgjørelse for virksomhet for andre med	I alt		Av dette i utlandet	
		1000 kr		1000 kr	
5. Bruttoinntekt ekskl. merverdiavgift	5.01.1 – boreplattform, boreskip				
	5.01.2 – boligplattform				
	5.01.3 – serviceplattform				
	5.01.4 – kranfartøy				
	5.01.5 – rørleggingsfartøy				
	5.01.6 Godtgjørelse for produksjonsboring				
	5.01.7 Godtgjørelse for annet offshore-arbeid (oppgi hva slag):				
	5.04 Utleie av boreplattform m v uten mannskap (bare boat basis)				
	5.05 Bruttoinntekt av annen næringsvirksomhet ikke tatt med på annet skjema. Her tas med provisjonsinntekter, godtgjørelse for konsulentarbeid, »know-how» osv. Ta ikke med renter og dividender, patent- og lisensinteresser o.l. finansielle inntekter				
	5.07 Sum 5.01.1 – 5.05				
	5.10 Verdi av reparasjons- og vedlikeholdsarbeid på egne aktiva utført i året med bedriftens egne ansatte				
	5.14.2 Av punkt 5.07 levert til andre bedrifter i eget foretak				
	5.90 Produksjonsresultat (5.07 – 4.11 – 2.09)				
7. Påløpne avgifter til staten (se rettledning)	7.01 Utgående merverdiavgift				1000 kr
	7.02 Fradragsberettiget inngående merverdiavgift				
	7.03 Investeringsavgift				
	7.04 Andre avgifter (oppgi hvilke):				
8. Verdi av kapitalutstyret	a. Full brannforsikringsverdi av bygninger og inventar som eies av bedriften. Ta <u>ikke</u> med boliger og bygninger som leies ut til andre				1 000 kr
	b. Nyverdi (gjenanskaffelsesverdi) av maskiner, verktøy og redskap som eies av bedriften. Ta <u>ikke</u> med personbiler. Ta med boreplattformer, boreskip mv.				
	c = a+b Verdi av kapitalutstyr i alt				
9. Investering. (Anskaffelse, salg og reparasjoner av varige driftsmidler) (se rettledning)		1. Anskaffet i året nye og brukte	2. Solgt i året	3. Reparasjoner på egne aktiva	
		1000 kr	1000 kr	1000 kr	
	9.01.1 Boreplattformer, boreskip mv.				
	9.01.2 Maskiner, apparater og annet utstyr				
	9.02 Transportmidler				
	9.07.1 Bygninger				
	9.07.2 Andre varige driftsmidler				
	9.10 I alt				
9.14 Av dette leveranser fra/til utlandet					

Forespørsler fra SSB kan rettes til:

- 2.04 Ta med løpende pensjonsutbetalinger til personer som er sluttet, innbetalinger til pensjonsfond og pensjonsreguleringsfond, tilskott til pensjonsfond, arbeidsgiverandel av premier til syke- og livsforsikring etablert ved tariff eller arbeidsavtale, stønad ved bedriftsulykker, utgifter til ansattes fritidsvirksomhet mv.
- 2.06 Ta med arbeidsgiveravgift til folketrygden, og netto innbetaling til lavlønsfondet.

#### 4. Forbruk av varer og tjenester

Som vareforbruk skal en bare ta med varer som bedriften holder. Varer som kjøpes av oljeselskap eller annen oppdragsgiver og som stilles til disposisjon for bedriften skal ikke tas med.

Oppgave over varer levert fra utlandet uten å ha vært innom norsk tollområde, og tjenester utført av foretak registrert i utlandet, er nødvendig av hensyn til utenriksregnskapet.

- 4.01.1 Her skal en ta med alle varer som er i bruk i året i forbindelse med boreplattformdriften. Varer til fri kost for mannskap ansatt i bedriften tas ikke med her, men under pkt. 2 Lønn. Heller ikke skal en under denne post ta med reservedeler som nyttes til reparasjonsarbeider (se 4.01.2) eller innkjøp av investeringsvarer, dvs. varer som normalt har en varighet av mer enn 1 år.
- 4.01.2 Her skal en ta med maskindeler o.a. reparasjonsmaterieell som bedriften holder og som nyttes til reparasjonsarbeid. Varer som går med til det vi kan kalle daglig stell og pass tas ikke med her, men under foregående punkt (4.01.1).
- 4.09 Godtgjørelse til et moderselskap for leie av de boreplattformer bedriften disponerer tas med her. Posten skal også omfatte godtgjørelse til andre foretak for leie av boreplattformer på »bare boat basis».
- 4.10.2 Her skal en ta med utgifter til transport, hotellopphold, mat mv. for ansatt mannskap fra eller til hjemsted/boreplattform. Posten skal også omfatte reise- og diettutgifter for annet personell ansatt i bedriften.
- 4.10.3 Her skal en ta med alle andre driftsutgifter som bedriften har hatt ifølge driftsregnskapet. Posten skal bl.a. omfatte administrasjons- og kontorutgifter som ikke er tatt med før, utgifter til konsulent- og annen sakkyndig hjelp, honorarer til styremedlemmer og andre. Utgifter til forsikringer regnes som finansutgifter og skal ikke være med.

#### 5. Bruttoinntekt

Her skal en ta med bruttoinntekt av all næringsvirksomhet som bedriften har hatt i året. Finansielle inntekter som renter, aksjeutbytte, agio mv. skal derimot ikke være med.

- 5.04 Kommandittselskaper og andre selskaper som eier boreplattformer mv. og som ikke driver plattformene i egen regi, men som leier dem bort til daterselskap som er opprettet for drift av plattformen, skal føre leieinntekten opp her. Inntekt for utleie av boreplattformer på »bare boat basis» til andre, f.eks. oljeselskap (operatør), skal også tas med her.
- 5.05 Dette er en restpost hvor eventuell inntekt som bedriften måtte ha av annen næringsvirksomhet enn eie og drift av boreplattformer, boreskip mv. skal føres opp.

#### 7. Påløpne avgifter til staten

Da »offshore»-virksomheten er fritatt både for merverdiavgift og investeringsavgift, vil de fleste oljeboringsbedrifter sannsynligvis ikke ha noen beløp å føre opp her. Når spørsmålet likevel er tatt med, er det for å få med avgifter for avgiftspliktig virksomhet som måtte drives i tillegg til »offshore»-virksomhet.

#### 9. Investering

Ta her med anskaffelser av fast kapital (både ny og brukt) som normalt ikke slites ut i løpet av ett år, salg av varige driftsmidler og reparasjons- og vedlikeholdsarbeid unntatt vedlikehold som må betraktes som daglig stell og pass.

Boreplattformer, maskiner, transportmidler o.l. regnes som anskaffet i det år utstyret er mottatt, selv om det ikke har vært i bruk i året. Materialer og utstyr som eieren har stilt til disposisjon for verkstedet som bygger plattformen skal ikke tas med som investering på dette skjema før plattformen er mottatt.

For norskregistrerte plattformer som eies i sameie (joint venture) med et utenlandsk selskap, må den norske partneren — det er han som skal fylle ut skjemaet — ikke bare ta med sin andel av investeringen, men føre opp hele verdien av plattformen. Som anskaffelse av bygninger, anlegg, tomter o.l. oppgis bygninger mv. innkjøpt i året og bygge- og anleggsarbeider utført i året for bedriftens regning uten hensyn til når betalingen skjer.

Reparasjons- og vedlikeholdsarbeid tas med i det år da arbeidet ble utført. Her skal en ta med både arbeid utført av andre og arbeid utført av egne ansatte, inklusive reparasjons- og vedlikeholdsmaterieell som bedriften holder.

Av hensyn til utenriksregnskapet ber en under 9.14 om å få oppgitt leveranser fra/til utlandet. Varer som kommer direkte fra utlandet uten å ha vært innom norsk tollområde for tollbehandling, føres opp i kolonne 1. Tilsvarende for solgte kapitalgjenstander i kolonne 2. I kolonne 3 ønskes oppgitt hvor stor del av de samlede reparasjons- og vedlikeholdsutgifter som faller på foretak registrert i utlandet.



Statistisk sentralbyrå  
Kontor for byggestatistikk  
Postuttak  
2201 Kongsvinger  
Tlf. (066) 85 000

Undergitt taushetsplikt

Frist for innsending  
10. mars 1989

## BYGGE- OG ANLEGGSSSTATISTIKK 1988

Foretak som i SSRs register er delt opp i flere bedrifter, må på dette skjema ikke ta med den virksomhet som drives av andre avdelinger innen foretaket (f.eks. verksted, sagbruk, elektrisitetsverk, butikk) som det skal gis særskilt oppgave for til industristatistikk, elektrisitetsstatistikk eller annen bedriftstatistikk. Les nøye gjennom rettledningen for utfylling av skjemaet. Av hensyn til samordnet bearbeiding av ulike skjematyper, er postene på dette skjema ikke alltid nummerert fortløpende.

50

Bedriftens navn og kontoradresse	
Eierens navn	Kontoradresse
Er bedriften (sett kryss): <input type="checkbox"/> I vanlig drift <input type="checkbox"/> Midlertidig ute av drift <input type="checkbox"/> Opphørt, dato:	
<input type="checkbox"/> Under oppbygging <input type="checkbox"/> Registrert bare for å beskytte firmanavn, varemerke e.l. <input type="checkbox"/> Solgt, overdratt til andre (se nedenfor)	
Bedriften er solgt/overdratt til (navn, adresse og dato for endring):	
Oppgi virksomhetens art	

### RETTLEDNING FOR UTFYLING AV SKJEMAET

#### Generelle merknader

Oppgave til bygge- og anleggsstatistikken hentes inn i henhold til Stortingets vedtak av 7. februar 1957 og Kronprinsregentens resolusjon av 22. februar 1957 gitt med hjemmel i lov av 25. april 1907. Alle bedrifter som får tilsendt skjema, har derfor plikt til å sende inn oppgaver. Dersom De mener at De ikke har plikt eller lovlig adgang til å gi oppgaver, kan De klage over pålegget innen 3 dager. Klageretten gjelder ikke spørsmålet om oppgaveplikten er rimelig eller nødvendig. Oppgavene fra den enkelte bedrift er undergitt taushetsplikt. De vil bli nyttet bare til å utarbeide statistikk og vil bli oppbevart og eventuelt tilintetgjort på en betryggende måte. De vil ikke under noen omstendighet bli tilgjengelige for utenforstående, heller ikke for andre offentlige institusjoner.

Bedrifter som bare har vært i drift en del av året, må gi oppgave for den tid de var i drift. Bedrifter som har vært ute av drift hele året, må være villige å gi melding om dette.

Bortsett fra de tilfeller da foretaket på grunn av virksomhetens art er delt opp i flere bedrifter i SSRs register, skal oppgaven omfatte foretakets samlede virksomhet, unntatt eventuell virksomhet i utlandet. Foretak som er delt opp i flere bedrifter, vil få tilsendt særskilt skjema for hver bedrift, og av navneslippen på skjemaet vil det framgå hvilken del av foretaket det enkelte skjema skal fylles ut for.

#### De enkelte spørsmål på skjemaet

##### 1. Sysselsetting

Ta med alle som arbeider i bedriften, også deltidsansatte og midlertidig fraværende på grunn av sykdom, ferie, arbeidskonflikt o.l., men ikke på grunn av militærtjeneste. Eiere og familiemedlemmer tatt med under 1.01 må ikke tas med under 1.02 eller 1.04.

##### 2. Lønnskostnader

Som lønn skal tas med samlet opptjent lønn (inkl. feriepenger, tantieme, gratiale mv.) før fradrag for skatter, trygdepemier, pensjonspremier o.l. Lønnen skal være medregnet støtte fra lønnsfondet. Ta ikke med overføringer til lønnsfondet, forskuttert sykelønn, pensjoner, arbeidsgivers andel av trygdepemier mv. Godtgjørelse til eiere av enkeltmannsfirmas og til familie-medlemmer uten fast lønn tas ikke med. Godtgjorte kost- og reiseutgifter, utgifter til arbeidsklær mv. tas med under pkt. 4.10.

2.06. Ta med arbeidsgiveravgift til folketrygden og netto innbetaling til lønnsfondet.

##### 4. Forbruk av varer og tjenester mv.

Inngående merverdiavgift på varer skal ikke være med i forbruk av varer og tjenester.

Under pkt. 4.01 skal tas med innkjøpsverdien av de materialer som bedriften har brukt i sin bygge- og anleggsvirksomhet, uten hensyn til om arbeidet er utført direkte for byggherren eller som underentreprise for annet foretak.

##### 5. Bruttoomsætning

Utgående merverdiavgift på varer og arbeid skal ikke være med i bruttoomsætningen.

For å få tall for verdien av den samlede bygge- og anleggsvirksomhet i landet er det nødvendig å få særskilte oppgaver over det som er fakturert direkte til byggherren. Avdragsnotar eller å konto-utbetalinger likestilles i denne statistikk med fakturaer. Med byggherren menes både eiere av nybygg og nyanlegg under oppførelse, og eiere eller brukere av eldre bygg eller anlegg som det er utført ombygnings-, reparasjons- eller vedlikeholdsarbeid på. Bedrifter som arbeider som underentreprenører, skal føre summen av de beløp som er fakturert til hovedentreprenører, under pkt. 5.04.

5.05. Ta med bruttoinntekt av næringsvirksomhet som ikke er tatt med under pkt. 5.01, pkt. 5.04 eller pkt. 5.06, f.eks. utleie av maskiner (uten fører) osv. Ta ikke med renter og dividender, patent- og lisensinntekter o.l. finansinntekter.

5.06. Under salg av handelsvarer tas med innkjøpte varer som blir solgt uten å inngå som materiale i bygge- og anleggsvirksomheten. Salg av varer som blir produsert i bedriften for salg, tas med under pkt. 5.05.

##### 7. Avgifter

Foretak som fyller ut skjema for to eller flere bedrifter (avdelinger), kan oppgi merverdiavgift for hele foretaket under ett på skjemaet for en av bedriftene, fortrinnsvis hovedbedriftens skjema. Investeringsavgift og andre avgifter må fordeles på de enkelte bedrifter. For merverdi- og investeringsavgift oppgis avgiftene for de 6 terminene i 1988, hvorav 1. termin har oppgavefrist 20. april 1988 og 6. termin 20. februar 1989.

##### 11. Fordeling på prosjektet

Verdien av bygge- og anleggsvirksomhet ført opp under pkt. 5.01 fordeles bare i en av kolonnene (enten prosent- eller kronkolonnen). Omtrentlig prosentvis fordeling kan nyttes når bedriften ikke har nøyaktige oppgaver over fordelingen i kroner.

1. Sysselsetting (se rettledning)	1.01 Eiere av enkeltmannsfirma eller ansvarlig selskap og familiemedlemmer uten fast lønn som daglig arbeider i bedriften. Personer tatt med her må ikke tas med under pkt. 1.02, 1.03 eller 1.04					Antall	
	1.02 Gjennomsnittlig antall funksjonærer i året						
	1.04 Antall arbeidere ved utgangen av	1.febr.	2.april	3.juni	4.sept.	5.nov.	6. SUM Kol. 1-5
	1.07 Timeverk utført av arbeidere i året. (Må ikke omfatte personer tatt med under pkt. 1.01 eller 1.02)					Antall	
2. Lønnskostnader	2.01 Lønn opptjent av ansatte funksjonærer					1 000 kr	
	2.02 Lønn opptjent av ansatte arbeidere						
	2.04 Andre ytelser til beste for lønnsstakerne						
	2.05 Lønn i alt (2.01 + 2.02 + 2.04)						
	2.06 Arbeidsgiveravgift						
	2.09 Lønnskostnader i alt (2.05 + 2.06)						
4. Forbruk av varer og tjenester ekskl. merverdiavgift	4.01 Materialkostnader					1 000 kr	
	4.02 Drivstoff, brensel, el.kraft						
	4.05 Innkjøp av handelsvarer. (Før opp verdien av de varer som er kjøpt inn for å selges videre uten å inngå i bedriftens monterings- eller bygge- og anleggsvirksomhet.)						
	4.07 Betalt til underentreprenører						
	4.08 Utgifter til leie av bygninger og anlegg						
	4.09 Utgifter til leie (inkl. leasing) av maskiner og transportmidler						
	4.10 Andre driftsutgifter (ikke tatt med annet sted) såsom kontorhold, diett- og kostgodtgjørelse bilgodtgjørelse, regnskapsarbeid, honorarer for arbeid ikke tatt med annet sted. Godtgjørelse til andre bedrifter for reparasjon av bygninger etc. som bedriften eier. Avskrivninger, renter og andre finansutgifter holdes utenfor.						
	4.11 Sum spesifiserte kostnader (punktene 4.01 - 4.10)						
	4.12 Av dette varer og tjenester mottatt fra andre bedrifter i eget foretak						
5. Bruttoomsetning ekskl. merverdiavgift (se rettledning)	5.01 Fakturert direkte til byggherre i alt (inkl. eventuell forskottsbetaling)					1 000 kr	
	5.04 Fakturert til andre bygge- og anleggsmåter (f.eks. til hovedentreprenører)						
	5.05 Bruttoinntekt av annen næringsvirksomhet, som ikke tas med på annet skjema (f.eks. industristatistikk) (oppgi hva slags inntekt):						
	5.06 Salg av handelsvarer (motpost til pkt. 4.05)						
	5.07 Sum (punktene 5.01 - 5.06)						
	5.14.2 Av punkt 5.07 levert til andre bedrifter i eget foretak						
	5.90 Produksjonsresultat (5.07 - 4.11 - 2.09)						
7. Påløpne avgifter til staten (se rettledning)	7.01 Utgående merverdiavgift					1 000 kr	
	7.02 Fradragberettiget inngående merverdiavgift						
	7.03 Investeringsavgift						
8. Verdi av kapitalutstyret	a. Full brannforsikringsverdi av bygninger og inventar som eies av bedriften. Ta ikke med boliger og bygninger som leies ut til andre					1 000 kr	
	b. Nyverdi (gjenanskaffelsesverdi) av maskiner, verktøy og redskap som eies av bedriften. Ta ikke med personbiler						
	c = a+b Verdi av kapitalutstyr i alt						
11. Verdi av bygge- og anleggsvirksomheten under pkt. 5.01, fordelt på prosjekt (se rettledn.)	11.05 Nye boliger (inkl. hytter)				Prosent	1 000 kr	
	11.13 Andre nybygg						
	11.25 Nye anlegg						
	11.32 Reparasjonsarbeid						

Forespørsler fra SSB kan rettes til:

Navn og telefon

Dato og underskrift

## BYGGE- OG ANLEGGSTATISTIKK 1988

### Statsetater

Etaten bør beholde det ene eksemplar av skjemaet som sin kopi.

Etatens navn	For Byrået
	I.nr. .... Eierf. 6
	Næring ..... Reg.t. 1
	Tilst. 9

### RETTLEDNING

Oppgavene hentes inn i henhold til Stortingets vedtak av 7. februar 1957 og Kronprinsregentens resolusjon av 22. februar 1957 gitt med hjemmel i lov av 25. april 1907. Dersom De mener at De ikke har plikt eller lovlig adgang til å gi oppgaver, kan De klage over pålegget innen 3 dager. Klageretten gjelder ikke spørsmålet om oppgaveplikten er rimelig eller nødvendig.

Oppgavene er undergitt taushetsplikt. De vil bli nyttet bare til å utarbeide statistikk og vil bli oppbevart og eventuelt tilintetgjort på en betryggende måte.

#### 1. SYSSELSETTING

Ta med deltidsansatte og midlertidig fraværende på grunn av sykdom, ferie, arbeidskonflikt o.l. Ta *ikke* med fraværende på grunn av militærtjeneste.

- 1.a. Ta med ansatte ingeniører, teknikere, arbeidsledere (unntatt arbeidende formenn) og kontorfunksjonærer.  
1.b. Ta med alle som ikke kan komme inn under pkt. 1.a. Transportarbeidere, bud, vaktmestere og rengjøringshjelp tas også med her.  
1.c. Deltidsansatte vil si personer som på månedsbasis arbeider halvparten eller mindre enn halvparten av det vanlige timetallet for ansatte i bedriften.  
Hver deltidsansatt regnes som én ansatt. Noen form for omregning skal ikke foretas. Eksempelvis skal to personer som hver arbeider halv dag, regnes som to deltidsansatte, ikke som én heltidsansatt.

#### 2.a. LØNSKOSTNADER

Oppgi samlet opptjent lønn før fradrag av skatter, trygdepremier, pensjonspremier o.l. Ta også med feriepenger, lønn under sykdom, militærtjeneste og annet fravær.

- 2.b. Ta med løpende pensjonsutbetalinger til avgåtte arbeidere og funksjonærer, innbetalinger til pensjonsfond og pensjonsreguleringsfond, tilskott til pensjonsfond, arbeidsgiverandel av premier til syke- og ulykkesforsikring etablert ved tariff eller arbeidsavtale, stønad ved bedriftsulykker, utgifter til ansattes fritidsvirksomhet mv.

#### 12. MASKINPARKEN

Ta bare med maskiner og transportmidler som etaten eier pr. 31. desember i oppgaveåret.

- 12.l. Som spesialmaskiner for nyanlegg og vedlikehold av veg regnes bl.a. veghøvler (med og uten motor), asfaltutleggere, merkemaskiner, feiemaskiner, vegvalser, snøfresere, sand- og saltspredere og snøploger.  
12.m. Omfatter matere, knuseverk, siktere, transportører, betonglommer, asfalt- og oljegrusverk, betongblandere etc.  
12.n. Her tas med tilhengere, borvogner, el. aggregater, heiser mv. Spesifiser hva slags maskiner eller transportmidler som er tatt med her. Vennligst fortsett oppgaven på særskilt ark dersom det er nødvendig.

1. Sysselsetting. Ta med personer ansatt i (lønnet av) etaten og som vesentlig er sysselsatt med bygge- og anleggsvirksomhet i tellingsåret						Kode	Antall
	a. Gjennomsnittlig antall funksjonærer i året						102
b. Antall arbeidere ved utgangen av	1. Febr.	2. April	3. Juni	4. Sept.	5. Nov.	104	
c. Av pkt. 1.a. og pkt. 1.b.: Deltidsansatte (se rettledning)						106	Antall
d. Timeverk utført av arbeidere i året						107	

<b>2. Kostnader.</b> Summen av kostnader ført opp under 2.a–2.f skal være lik summen av beløpene ført opp under avsnitt II. Kostnadene oppgis inklusive merverdi- eller investeringsavgift	a. Lønn til funksjonærer og arbeidere	Kode	1000 kr			
		207				
	b. Andre ytelser til beste for lønnstakerene	210				
	c. Arbeidsgiveravgift	211				
	d. Materialer, inkl. rekvisita, brensel etc. brukt ved egne bygge- og anleggsarbeider	401				
	e. Maskinleie (ekskl. maskin med fører som tas med under pkt. g)	409				
	f. Andre kostnader	410				
	a.–f. I alt	411				
	g. Betalt til bygge- og anleggsfirmaer (bygge- og anleggsentreprenører, bygge- og håndverksfirmaer, maskinentreprenører o.l.) for bortsatt arbeid	413				
	h. Materialer, brensel etc. fra egne innkjøp stilt til disposisjon for bygge- og anleggsforetak	415				
<b>II. Produksjon.</b> Før opp sum nedlagte kostnader på bygge- og anleggsarbeid utført med personell ansatt i (lønnet av) etaten (sum 2.a–2.f). Kostnadene oppgis inklusive merverdi- eller investeringsavgift	I. Nybygg og nyanlegg, inkl. større ombygginger	Kode	1000 kr			
	a. Boligbygg	1105				
	b. Andre bygg (oppgi hva slag) :	1113				
	c. Veger og gater, inkl. bruer	1116				
	d. Jernbaner, inkl. bruer	1117				
	e. Havne-, fyr- og moloanlegg, inkl. kaier	1118				
	f. Elektriske overføringslinjer	1120				
	g. Telekommunikasjonsanlegg	1123				
	h. Andre (oppgi hva slag):	1124				
	II. Reparasjon og vedlikehold, inkl. mindre ombyggingsarbeider					
	a. Boliger	1127				
	b. Andre bygg	1128				
	c. Anlegg	1131				
<b>12. Fordeling av maskinparken som etaten eier. (Se rettledning)</b>	Art	Kode	Antall	Art	Kode	Antall
	a. Gravemaskiner	1201		i. Vare- og personbiler	1209	
	b. Traktorgravere	1202		j. Traktorer	1210	
	c. Lastemaskiner	1203		k. Kraner (inkl. mobilkraner)	1211	
	d. Bulldozere	1204		l. Spesiellmaskiner for nyanlegg og vedlikehold av veg	1212	
	e. Dumpere	1205		m. Maskiner for produksjon og lagring	1213	
	f. Borerigger	1206		n. Andre maskiner (oppgi hva slag):	1214	
	g. Kompressorer	1207				
	h. Lastebiler	1208				

Forespørsler fra SSB kan rettes til:

Navn og telefon

Dato, underskrift

## BYGGE- OG ANLEGGSTATISTIKK 1988

### Kommuner

Kommunen bør beholde det ene eksemplar av skjemaet som sin kopi.

44000

### RETTLEDNING

Oppgavene hentes inn i henhold til Stortingets vedtak av 7. februar 1957 og Kronprinsregentens resolusjon av 22. februar 1957 gitt med hjemmel i lov av 25. april 1907. Dersom De mener at De ikke har plikt eller lovlig adgang til å gi oppgaver, kan De klage over pålegget innen 3 dager. Klageretten gjelder ikke spørsmålet om oppgaveplikten er rimelig eller nødvendig.

Oppgavene er undergitt taushetsplikt. De vil bli nyttet bare til å utarbeide statistikk og vil bli oppbevart og eventuelt tilintetgjort på en betryggende måte.

Ta med all bygge- og anleggsvirksomhet, inklusive reparasjons- og vedlikeholdsarbeid på bygg og anlegg (postene 150-199 og 400-499 i »Forskrifter og veiledning for budsjettoppstilling og regnskapsføring i kommunene») utført i kommunens egen regi, uten hensyn til om utgiftene føres over særregnskap for inntektsgivende bedrifter, unntatt den virksomhet som drives av kommunale foretak som det sendes særskilte oppgaver for til industristatistikk eller elektrisitetsstatistikk.

**M e r k :** De fleste tall i denne oppgaven kan tas fra kommuneregnskapets nasjonaløkonomiske gruppering av utgifter og inntekter.

#### 1. SYSSELSETTING

Her skal en bare ta med funksjonærer og arbeidere ansatt i kommunen og som for en vesentlig del utfører arbeid bokført i kommuneregnskapet under postene 150-199 eller 400-499 ved den nasjonaløkonomiske gruppering av utgiftene. Funksjonærer og arbeidere i hjelpeavdelinger skal også tas med for de avdelinger hvor over halvparten av utgiftene belastes postene 150-199 og 400-499.

Som ansatt i kommunen regner en alle personer som kommunen har meldt inn i trygdekassen og betalt sosiale trygder for. Selvstendig næringsdrivende eller personer ansatt i offentlige eller private foretak må ikke tas med, selv om de har utført bygge- og anleggsarbeid for kommunen.

Deltidsansatte vil si personer som på månedsbasis arbeider halvparten eller mindre enn halvparten av det vanlige timetallet for ansatte i bedriften.

Hver deltidsansatt regnes som én ansatt. Noen form for omregning skal ikke foretas. Eksempelvis skal to personer som hver arbeider halv dag, regnes som to deltidsansatte, ikke som én heltidsansatt.

#### 2. LØNSKOSTNADER

Under pkt. 2.a tas med lønn til kommunens egne folk som er belastet postene 150-199 eller 400-499. Lønn for annet arbeid som kommunens bygge- og anleggsarbeidere har utført, tas ikke med. Hvis kommunen opererer med hjelpeavdelinger, vil både lønn og andre utgifter bli belastet bygge- og anleggspostene samlet. Under pkt. 2.b vil en imidlertid bare ha med den delen av hjelpeavdelingenes utgifter som fordeles på postene 150-199 og 400-499 og som er lønn. Finnes ikke nøyaktige oppgaver, ber en om et anslag.

(forts. siste side)

1. Sysselsetting. Ta bare med personer ansatt i kommunen og som vesentlig var sysselsatt med bygge- og anleggsvirksomhet. (Se rettledning)						Kode	Antall
	a. Gjennomsnittlig antall funksjonærer i året						102
	1. Febr.	2. April	3. Juni	4. Sept.	5. Nov.		6. SUM Kol. 1-5
b. Antall arbeidere ved utgangen av						104	
							Antall
c. Av pkt. 1.a og pkt. 1.b.: Deltidsansatte (se rettledning)						106	
d. Timeverk utført av arbeidere i året						107	
							1000 kr
2. Lønn til egne ansatte for bygge- og anleggsarbeid	a. Lønn til egne arbeidere og funksjonærer (underposter med like tall i 7. siffer i postene 150-199 og 400-499)					205	
	b. Lønn inkludert i «andre utgifter» som er ført på Hjelpeavdelinger og belastet postene 150-199 eller 400-499					206	
	c = a+b Lønn i alt til egne ansatte for bygge- og anleggsarbeid i egen regi					207	
	d. Andre ytelser til beste for lønnstakerne					210	
	e. Arbeidsgiveravgift					211	
							1000 kr
4. Utgifter i året (ekskl. lønn og sosiale utgifter) for bygge- og anleggsarbeid utført for kommunen, spesifisert på utgiftsarter under postene 150-199 og 400-499. Utgiftene oppgis inkl. merværdi- eller investeringsavgift	a. Utgifter, ekskl. lønn og sosiale utgifter, ved vedlikehold av bygninger og anlegg (fra postene 150-199). (Se nasjonaløkonomisk gruppering)					401	
	b. Utgifter, ekskl. lønn og sosiale utgifter, til nybygg og nyanlegg m v. (fra postene 400-499). (Se nasjonaløkonomisk gruppering)					404	
	c = a+b Utgifter i alt, ekskl. lønn og sosiale utgifter, for bygge- og anleggsarbeid					411	
	d. Betalt til bygge- og anleggsmåter (bygge- og anleggsentreprenører, byggehåndverksfirmaer, maskinentreprenører o.l.) for bortsatt arbeid					413	
	e. Betalt ved kjøp av fast eiendom, inklusive tomteervervelser					414	
	f = Verdi, ekskl. lønn og sosiale utgifter, av kommunens egen bygge- og anleggsvirksomhet					501	
	c-d-e						



2.d. Ta med løpende pensjonsutbetalinger til avgåtte arbeidere og funksjonærer, innbetalinger til pensjonsfond og pensjonsreguleringsfond, tilskott til pensjonsfond, arbeidsgiverandel av premier til syke- og ulykkesforsikring etablert ved tariff eller arbeidsavtale, stønad ved bedriftsulykker, utgifter til ansattes fritidsvirksomhet mv.

#### 4. UTGIFTER I ÅRET (EKSKL. LØNN)

Ta med alle andre utgifter enn lønn og sosiale utgifter som ved kostnadsfordelingen belastes postene 150-199 eller 400-499. Utgiftene oppgis inklusive merverdiavgift eller investeringsavgift.

c. Summen en skal komme fram til under pkt. 4.c skal være lik summen av alle underpostene med ulike tall i 7. siffer i postene 150-199 og 400-499 minus den delen av hjelpeavdelingenes utgifter som er belastet postene 150-199 eller 400-499 og som er lønn og sosiale utgifter.

d. Leie av private anleggsmaskiner med eller uten mannskap, regnes som betaling til bygge- og anleggsgfirmaer.

#### 11. BYGGE- OG ANLEGGSSARBEID FORDELT PÅ PROSJEKTGRUPPE

For ikke å få dobbelttelling må en under avsnitt 11 bare ta med det bygge- og anleggsarbeid som er utført i kommunens egen regi, mens arbeid satt bort til bygge- og anleggsgfirmaer og kjøp av fast eiendom (inkl. tomteervervelser) holdes utenfor. Summen av de utgifter som er ført opp under de forskjellige prosjektgrupper for nybygg og nyanlegg og reparasjon og vedlikehold, må derfor stemme med summen av de beløp som er ført opp under avsnitt 2 og avsnitt 4, pkt. f.

#### 12. MASKINPARKEN

Ta bare med maskiner og transportmidler som kommunen eier pr. 31. desember i oppgaveåret.

l. Som spesialmaskiner for nyanlegg og vedlikehold av veg regnes bl.a. veggvølver (med og uten motor), asfaltutleggere, merkemaskiner, feiemaskiner, vegvalser, snøfresere, sand- og saltspredere og snøploger.

m. Omfatter matere, knuseverk, siktere, transportører, betonglommer, asfalt- og oljegrusverk, betongblandere etc.

n. Her tas med tilhengere, borvogner, el. aggregater, heiser mv. Spesifiser hva slags maskiner og transportmidler som er tatt med her. Vennligst fortsett oppgaven på særskilt ark dersom det er nødvendig.



Tidligere utkommet på emneområdet  
Previously issued on the subject

Bygge- og anleggsstatistikk Construction Statistics

A	228	1966
A	272	1967
A	316	1968
A	374	1969
A	469	1970
A	529	1971
A	628	1972
A	695	1973
A	765	1974
A	867	1975
A	933	1976
A	955	1977

B	89	1978
B	181	1979
B	304	1980
B	395	1981
B	476	1982
B	551	1983
B	595	1984
B	664	1985
B	751	1986
B	814	1987

**PUBLIKASJONER SENDT UT FRA STATISTISK SENTRALBYRÅ ETTER 1. JANUAR 1989. EMNEINDELTE OVERSIKT**  
 Publications issued by the Central Bureau of Statistics since 1 January 1989. Survey  
 arranged by subject matter

**0. GENERELLE EMNER GENERAL SUBJECT MATTERS**

Standard for handelsområder Etter kommuneinndelingen pr. 1. januar 1989. 1989-39s.  
 (SNS; 3) 35 kr ISBN 82-537-2806-9

Statistisk årbok 1989 Statistical Yearbook of Norway. 1989-496s. (NOS B; 835) 75 kr  
 ISBN 82-537-2780-1

**1. NATURRESSURSER OG NATURMILJØ NATURAL RESOURCES AND ENVIRONMENT**

**10. R e s s u r s - o g m i l j ø r e g n s k a p Resource and environment accounts**

Miljøstatistikk 1988 Naturressurser og miljø Environmental Statistics Natural Resources  
 and the Environment. 1988-291s. (SØS; 68) 70 kr ISBN 82-537-2664-3

Naturressurser og miljø 1988 Energi, petroleumsøkonomi, mineraler, fisk, skog, jordbruk,  
 avfall, avløp og vannforsyning, luft Ressursregnskap og analyser. 1989-116s.  
 (RAPP; 89/1) 75 kr ISBN 82-537-2765-8

Ressursregnskap for skog 1970-1985/Erik Næsset. 1988-68s. (RAPP; 88/11) 40 kr  
 ISBN 82-537-2661-9

**12. E n e r g i Energy**

Energisubstitusjon i treforedlingssektoren/Torstein Bye og Tor Arnt Johansen. 1990-40s.  
 (RAPP 89/22) 60 kr ISBN 82-537-2873-5

**13. L u f t Air**

Luftforurensning og materialskader: Samfunnsøkonomiske kostnader/Solveig Glomsrød og Audun  
 Rosland. 1989-70s. (RAPP; 88/31) 40 kr ISBN 82-537-2727-5

**19. A n d r e r e s s u r s - o g m i l j ø e m n e r Other subject matters related to  
 resources and environment**

Utbyggingsregnskap Dokumentasjon av metode og resultater fra prøveregnskap 1986 og 1987/  
 Øystein Engebretsen. 1989-58s. (RAPP; 89/6) 70 kr ISBN 82-537-2724-0

**2. SOSIODEMOGRAFISKE EMNER SOCIODEMOGRAPHIC SUBJECT MATTERS**

**20. G e n e r e l l e s o s i o d e m o g r a f i s k e e m n e r General socio-  
 demographic subject matters**

Sosialt utsyn 1989 Social Survey 1989-230s. (SØS; 70) 125 kr ISBN 82-537-2776-3  
 ISSN 0801-3845

**21. B e f o l k n i n g Population**

Befolkningsstatistikk 1988 Hefte I Endringstal for kommunar 1986-1988 Population  
 Statistics Volume I Population Changes in Municipalities. 1988-60s. (NOS B; 766) 40 kr  
 ISBN 82-537-2633-3

Befolkningsstatistikk 1988 Hefte III Oversikt Population Statistics Volume III Survey.  
 1989-136s. (NOS B; 809) 55 kr ISBN 82-537-2715-1

Befolkningsstatistikk 1989 Hefte I Endringstal for kommunar 1987-1989 Population  
 Statistics Volume I Population Changes in Municipalities. 1989-57s. (NOS B; 830) 45 kr  
 ISBN 82-537-2768-2

Befolkningsstatistikk 1989 Hefte II Folkemengd 1. januar Population Statistics Volume  
 II Population 1 January. 1989-148s. (NOS B; 853) 55 kr ISBN 82-537-2815-8

Befolkningsstatistikk 1989 Hefte III Oversikt Population Statistics Volume III Survey.  
 1990-138s. (NOS B; 875) 55 kr ISBN 82-537-2855-7

Befolkningsstatistikk Oversikt 1981-1985 Population Statistics Survey. 1989-118s.  
 (NOS B; 791) 40 kr ISBN 82-537-2675-9

Fruktbarhet og dødelighet i Norge 1771-1987. 1989-44s. (RAPP; 89/17) 60 kr  
 ISBN 82-537-2840-9

Husholdningsstørrelse og -sammensetning 1960, 1970 og 1980 Noen utvalgte alderstrinn/Bjørg  
 Moen. 1989-50s. (RAPP; 89/15) 60 kr ISBN 82-537-2847-6

Innvandringens betydning for befolkningsutvikling i Norge/Inger Texmon og Lars Østby.  
 1989-55s. (RAPP; 89/4) 70 kr ISBN 82-537-2723-2

- Sociodemographic Differentials in the Number of Children A Study of Women Born 1935, 1945 and 1955/Øystein Kravdal. 1989-138s. (RAPP; 89/7) 75 kr ISBN 82-537-2766-6
22. H e l s e f o r h o l d o g h e l s e t j e n e s t e Health conditions and health services
- Dødsårsaker 1987 Hovedtall Causes of Death Main Tables. 1989-151s. (NOS B; 813) 65 kr ISBN 82-537-2729-1
- Helseinstitusjoner 1987 Health Institutions. 1988-91s. (NOS B; 808) 45 kr ISBN 82-537-2712-7
- Helsestatistikk 1987 Health Statistics. 1989-124s. (NOS B; 832) 55 kr ISBN 82-537-2772-0
- Helseinstitusjoner 1988 Health Institutions. 1990-97s. (NOS B; 877) 45 kr ISBN 82-537-2858-1
- Kommunehelsetjenesten Årsstatistikk for 1987. 1988-67s. (RAPP; 88/29) 40 kr ISBN 82-537-2698-8
- Kommunehelsetjenesten Årsstatistikk for 1988. 1990-83s. (RAPP; 89/21) 70 kr ISBN 82-537-2870-0
23. U t d a n n i n g o g s k o l e v e s e n Education and educational institutions
- Standard for utdanningsgruppering i offentlig norsk statistikk Revidert 1989 Norwegian Standard Classification of Education Revised 1989. 1989-161s. (SNS; 7) 60 kr ISBN 82-537-2793-3
- Utdanningsstatistikk Grunnskolar 1. oktober 1987 Educational Statistics Primary and Lower Secondary Schools. 1988-89s. (NOS B; 768) 40 kr ISBN 82-537-2637-6
- Utdanningsstatistikk Grunnskolar 1. september 1988 Educational Statistics Primary and Lower Secondary Schools. 1989-88s. (NOS B; 810) 45 kr ISBN 82-537-2721-6
- Utdanningsstatistikk Universiteter og høyskoler 1. oktober 1987 Educational Statistics Universities and Colleges. 1989-144s. (NOS B; 868) 55 kr ISBN 82-537-2838-7
- Utdanningsstatistikk Videregående skoler 1. oktober 1986 Educational Statistics Upper Secondary Schools. 1988-152s. (NOS B; 801) 50 kr ISBN 82-537-2696-1
- Utdanningsstatistikk Videregående skoler 1. oktober 1987 Educational Statistics Upper Secondary Schools. 1989-148s. (NOS B; 861) 60 kr ISBN 82-537-2829-8
24. K u l t u r e l l e f o r h o l d , g e n e r e l l t i d s b r u k , f e r i e o g f r i t i d Culture, time use, holidays and leisure
- Kulturstatistikk 1988 Cultural Statistics. 1989-177s. (NOS B; 871) 60 kr ISBN 82-537-2846-8
- Radiolytting og fjernsynsseing blant barn og ungdom Høsten 1988 Programdagene 1.-7. oktober/Gustav Haraldsen og Odd Frank Vaage. 1988-55s. (RAPP; 88/28) 40 kr ISBN 82-537-2703-8
- Radiolytting og fjernsynsseing Høsten 1988 Fylkesoversikt for programdagene 1.-7. oktober/Gustav Haraldsen og Odd Frank Vaage. 1988-130s. (RAPP; 88/26) 50 kr ISBN 82-537-2699-6
- Radiolytting og fjernsynsseing Høsten 1988 Landsoversikt for programdagene 1.-7. oktober/Gustav Haraldsen og Odd Frank Vaage. 1988-85s. (RAPP; 88/27) 40 kr ISBN 82-537-2700-3
- Radiolytting og fjernsynsseing Vinteren 1988 Landsoversikt for programdagene 30. januar - 5. februar/Gustav Haraldsen. 1988-91s. (RAPP; 88/9) 40 kr ISBN 82-537-2653-8
- Radiolytting og fjernsynsseing Vinteren 1989 Landsoversikt for programdagene 4. - 10. februar/Gustav Haraldsen og Odd Frank Vaage. 1989-69s. (RAPP; 89/8) 70 kr ISBN 82-537-2769-0
- Radiolytting og fjernsynsseing Vinteren 1988 Fylkesoversikt for programdagene 30. januar - 5. februar/Gustav Haraldsen. 1988-168s. (RAPP; 88/10) 50 kr ISBN 82-537-2654-6
- Radiolytting og fjernsynsseing Vinteren 1989 Fylkesoversikt for programdagene 4. - 10. februar/Gustav Haraldsen og Odd Frank Vaage. 1989-130s. (RAPP; 89/9) 85 kr ISBN 82-537-2770-4
- Undersøkelse om bruk av folkebibliotek 1988. 1989-83s. (RAPP; 89/18) 60 kr ISBN 82-537-2832-8

25. **Sosiale forhold og sosialvesen** Social conditions and social services
- Barnehager og fritidshjem 1987 Kindergartens and Leisure Time Centres. 1988-60s. (NOS B; 804) 40 kr ISBN 82-537-2708-9
- Barnehager og fritidshjem 1988 Kindergartens and Leisure Time Centres. 1989-66s. (NOS B; 854) 45 kr ISBN 82-537-2817-4
- De eldres inntekter Nivå og ulikhet Income of Aged People Level and Inequality. 1989-156s. (RAPP; 89/12) 95 kr ISBN 82-537-2785-2
- Individuelle faktorer ved rekruttering til uførepensjonsordningen - En empirisk studie 1977-1983/Ellen J. Amundsen. 1988-96s. (RAPP; 88/16) 45 kr ISBN 82-537-2728-3
- Sosialstatistikk 1987 Social Statistics. 1989-121s. (NOS B; 848) 55 kr ISBN 82-537-2804-2
26. **Rettsforhold og rettsvesen** The law and legal institutions
- Kriminalstatistikk 1987 Criminal Statistics 1989-128s. (NOS B; 864) 55 kr ISBN 82-537-2834-4
- Sivilrettsstatistikk 1987 Civil Judicial Statistics. 1989-46s. (NOS B; 818) 35 kr ISBN 82-537-2736-4
- Sivilrettsstatistikk 1988 Civil Judicial Statistics. 1990-46s. (NOS B; 881) 35 kr ISBN 82-537-2866-2
3. **SOSIOØKONOMISKE EMNER** SOCIOECONOMIC SUBJECT MATTERS
30. **Generelle sosioøkonomiske emner** General socioeconomic subject matters
- Ensliges inntekt og forbruk. 1989-107s. (RAPP; 89/14) 75 kr ISBN 82-537-2796-8
32. **Arbeidskraft** Labour
- Arbeidsmarkedstatistikk 1987-1988 Labour Market Statistics. 1989-186s. (NOS B; 843) 60 kr ISBN 82-537-2819-0
- Arbeidstilbudet i MODAG En analyse av utviklingen i yrkesdeltakingen for ulike sosiodemografiske grupper/Kjersti-Gro Lindquist, Liv Sannes og Nils Martin Stølen. 1990-178s. (RAPP 90/4) 85 kr ISBN 82-537-2911-1
- Normalisering av deltidsarbeidet En analyse av endring i kvinners yrkesaktivitet og arbeidstid i 80-årene Normalization of Part-Time Work A Study of Women's Employment and Working Time Patterns in the 1980s. 1989-127s. (SØS; 71) 75 kr ISBN 82-537-2779-8
33. **Lønn** Wages and salaries
- Lønninger og inntekter 1986 Wages, Salaries and Income. 1989-96s. (NOS B; 838) 55 kr ISBN 82-537-2786-0
- Lønnsstatistikk 1988 Wage Statistics. 1989-108s. (NOS B; 852) 55 kr ISBN 82-537-2812-3
- Lønnsstatistikk for ansatte i bankvirksomhet 1. september 1988 Wage Statistics for Bank Employees. 1989-45s. (NOS B; 815) 35 kr ISBN 82-537-2731-3
- Lønnsstatistikk for ansatte i bankvirksomhet 1. september 1989 Wage Statistics for Bank Employees. 1990-46s. (NOS B; 888) 35 kr ISBN 82-537-2881-6
- Lønnsstatistikk for ansatte i forretningsmessig tjenesteyting og i interesseorganisasjoner 1. september 1988 Wage Statistics for Employees in Business Services and in Business, Professional and Labour Associations. 1989-71s. (NOS B; 811) 45 kr ISBN 82-537-2722-4
- Lønnsstatistikk for ansatte i forretningsmessig tjenesteyting og i interesseorganisasjoner 1. september 1989 Wage Statistics for Employees in Business Services and in Business, Professional and Labour Associations. 1990-79s. (NOS B; 889) 45 kr ISBN 82-537-2882-4
- Lønnsstatistikk for ansatte i forsikringsvirksomhet 1. september 1988 Wage Statistics for Employees in Insurance Activity. 1989-42s. (NOS B; 821) 35 kr ISBN 82-537-2740-2
- Lønnsstatistikk for ansatte i forsikringsvirksomhet 1. september 1989 Wage Statistics for Employees in Insurance Activity. 1990-50s. (NOS B; 894) 35 kr ISBN 82-537-2904-9

- Lønnsstatistikk for ansatte i helsevesen og sosial omsorg 1. oktober 1988 Wage Statistics of Employees in Health Services and Social Welfare. 1989-121s. (NOS B; 858) 55 kr ISBN 82-537-2825-5
- Lønnsstatistikk for ansatte i hotell- og restaurantdrift April og oktober 1988 Wage Statistics for Employees in Hotels and Restaurants. 1989-55s. (NOS B; 841) 45 kr ISBN 82-537-2789-5
- Lønnsstatistikk for ansatte i skoleverket 1. oktober 1988 Wage Statistics for Employees in Publicly Maintained Schools. 1989-50s. (NOS B; 846) 35 kr ISBN 82-537-2801-8
- Lønnsstatistikk for ansatte i varehandel 1. september 1988 Wage Statistics for Employees in Wholesale and Retail Trade. 1989-132s. (NOS B; 826) 55 kr ISBN 82-537-2758-5
- Lønnsstatistikk for arbeidere i bergverksdrift og industri 3. kvartal 1988 Wage Statistics for Workers in Mining and Manufacturing. 1989-43s. (NOS B; 828) 35 kr ISBN 82-537-2761-5
- Lønnsstatistikk for kommunale arbeidstakere pr. 1. oktober 1988 Wage Statistics for Local Government Employees. 1989-88s. (NOS B; 855) 45 kr ISBN 82-537-2818-2
- Lønnsstatistikk for sjøfolk på skip i innenriks rutefart November 1988 Wage Statistics for Seamen on Ships in Scheduled Coasting Trade. 1989-34s. (NOS B; 829) 35 kr ISBN 82-537-2763-1
- Lønnsstatistikk for statens embets- og tjenestemenn 1. oktober 1987 Wage Statistics for Central Government Employees. 1988-88s. (NOS B; 777) 40 kr ISBN 82-537-2648-1
- Lønnsstatistikk for statens embets- og tjenestemenn 1. oktober 1988 Wage Statistics for Central Government Employees. 1989-88s. (NOS B; 839) 45 kr ISBN 82-537-2787-9
34. P e r s o n l i g i n n t e k t o g f o r m u e Personal income and property
- Individ, arbeid og inntekt En fordelingsanalyse Individuals, Jobs and Earnings A Study of Distribution. 1989-198s. (SØS; 72) 85 kr ISBN 82-537-2850-6
- Inntekts- og formuesstatistikk 1987 Income and Property Statistics. 1990-203s. (NOS B; 882) 65 kr ISBN 82-537-2871-9
- Inntekts- og formuesstatistikk 1986 Income and Property Statistics. 1990-204s. (NOS B; 867) 65 kr ISBN 82-537-2837-9
- Inntektsstatistikk 1985 Income Statistics. 1988-140s. (NOS B; 784) 50 kr ISBN 82-537-2663-5
- Inntektsulikhet i Norge 1973-1985/Rolf Aaberge og Tom Wennemo. 1988-94s. (RAPP; 88/15) 45 kr ISBN 82-537-2671-6
- Skattestatistikk 1987 Oversikt over skattelikningen Tax Statistics Survey of Tax Assessment. 1989-146s. (NOS B; 865) 60 kr ISBN 82-537-2835-2
4. NÆRINGSØKONOMISKE EMNER INDUSTRIAL SUBJECT MATTERS
40. G e n e r e l l e n æ r i n g s ø k o n o m i s k e e m n e r General industrial subject matters
- Den norske informasjonssektoren - Hvor stor del av totaløkonomien har med informasjon å gjøre?/Jan Brunsgaard og Erling Joar Fløttum. 1989-73s. (RAPP; 88/32) 40 kr ISBN 82-537-2707-0
- Regnskapsstatistikk 1987 Industri og varehandel Statistics of Accounts Manufacturing, Wholesale and Retail Trade. 1990-148s. (NOS B; 873) 60 kr ISBN 82-537-2851-4
41. J o r d b r u k , s k o g b r u k , j a k t , f i s k e o g f a n g s t Agriculture, forestry, hunting, fishing, sealing and whaling
- Fiske og oppdrett av laks mv. 1987 Fishing and Rearing of Salmon etc. 1989-113s. (NOS B; 840) 55 kr ISBN 82-537-2788-7
- Fiskeristatistikk 1987 Fishery Statistics. 1989-141s. (NOS B; 869) 55 kr ISBN 82-537-2841-7
- Jaktstatistikk 1988 Hunting Statistics. 1989-58s. (NOS B; 862) 45 kr ISBN 82-537-2830-1
- Jordbruksstatistikk 1987 Agricultural Statistics. 1989-134s. (NOS B; 827) 55 kr ISBN 82-537-2759-3

- Jordbruksstatistikk 1988 Agricultural Statistics. 1990-153s. (NOS B; 884) 55 kr  
ISBN 82-537-2869-7
- Skogavvirkning til salg og industriell produksjon 1987/88 Roundwood Cut for Sale and Industrial Production. 1989-59s. (NOS B; 844) 45 kr ISBN 82-537-2794-1
- Skogstatistikk 1987 Forestry Statistics. 1989-105s. (NOS B; 834) 55 kr  
ISBN 82-537-2775-5
- Totalregnskap for fiske- og fangstnæringen 1983-1986. 1989-38s. (RAPP; 89/13) 60 kr  
ISBN 82-537-2783-6
- Veterinærstatistikk 1987 Veterinary Statistics. 1989-86s. (NOS B; 805) 40 kr  
ISBN 82-537-2709-7
- Veterinærstatistikk 1988 Veterinary Statistics. 1990-84s. (NOS B; 880) 45 kr  
ISBN 82-537-2865-4
42. Oljeutvinning, bergverk, industri og kraftforsyning Oil extraction, mining and quarrying, manufacturing, electricity and gas supply
- Elektrisitetsstatistikk 1987 Electricity Statistics. 1989-92s. (NOS B; 833) 45 kr  
ISBN 82-537-2773-9
- Energistatistikk 1987 Energy Statistics. 1988-95s. (NOS B; 798) 40 kr  
ISBN 82-537-2693-7
- Energistatistikk 1988 Energy Statistics. 1989-90s. (NOS B; 863) 45 kr  
ISBN 82-537-2833-6
- Industristatistikk 1987 Hefte I Næringstall Manufacturing Statistics Volume I Industrial Figures. 1989-173s. (NOS B; 836) 60 kr ISBN 82-537-2782-8
- Industristatistikk 1987 Hefte II Varettall Manufacturing Statistics Volume II Commodity Figures. 1990-186s. (NOS B; 876) 60 kr ISBN 82-537-2856-5
- Olje- og gassvirksomhet 4. kvartal 1988 Statistikk og analyse Oil and Gas Activity Statistics and Analysis. 1989-81s. (NOS B; 817) 45 kr ISBN 82-537-2734-8
- Olje- og gassvirksomhet 1. kvartal 1989 Statistikk og analyse Oil and Gas Activity Statistics and Analysis. 1989-138s. (NOS B; 837) 55 kr ISBN 82-537-2784-4
- Olje- og gassvirksomhet 2. kvartal 1989 Statistikk og analyse Oil and Gas Activity Statistics and Analysis. 1989-69s. (NOS B; 850) 55 kr ISBN 82-537-2808-5
- Olje- og gassvirksomhet 3. kvartal 1989 Statistikk og analyse Oil and Gas Activity Statistics and Analysis. 1989-70s. (NOS B; 870) 50 kr ISBN 82-537-2843-3
- Regnskapsstatistikk 1986 Oljeutvinning, bergverksdrift og industri Statistics of Accounts Oil Extraction, Mining and Manufacturing. 1988-170s. (NOS B; 757) 50 kr  
ISBN 82-537-2620-1
43. Bygge- og anleggsvirksomhet Building and construction
- Byggearealstatistikk 1988 Building Statistics. 1989-76s. (NOS B; 831) 45 kr  
ISBN 82-537-2771-2
- Byggearealstatistikk 4. kvartal 1988 Building Statistics. 1989-55s. (NOS B; 822) 40 kr  
ISBN 82-537-2742-9
- Byggearealstatistikk 1. kvartal 1989 Building Statistics. 1989-55s. (NOS B; 847) 50 kr  
ISBN 82-537-2803-4
- Byggearealstatistikk 2. kvartal 1989 Building Statistics. 1989-55s. (NOS B; 859) 50 kr  
ISBN 82-537-2826-3
- Byggearealstatistikk 3. kvartal 1989 Building Statistics. 1989-55s. (NOS B; 874) 50 kr  
ISBN 82-537-2854-9
- Byggearealstatistikk 4. kvartal 1989 Building Statistics. 1990-55s. (NOS B; 893) 50 kr  
ISBN 82-537-2891-3
- Bygge- og anleggsstatistikk 1987 Construction Statistics. 1989-78s. (NOS B; 814) 45 kr  
ISBN 82-537-2730-5
- Rehabilitering av bygninger 1986/Arild Thomassen. 1989-41s. (RAPP; 89/10) 70 kr  
ISBN 82-537-2791-7

## 44. U t e n r i k s h a n d e l External trade

Commodity List Edition in English of Statistisk varefortegnelse for utenrikshandelen 1990 Supplement to Monthly Bulletin of External Trade 1990 and External Trade 1990 Volume I. 1990-135s. (NOS B; 883) ISBN 82-537-2868-9

Commodity List Edition in English of Statistisk varefortegnelse for utenrikshandelen 1989 Supplement to Monthly Bulletin of External Trade 1989 and External Trade 1989 Volume I. 1989-118s. (NOS B; 819) ISBN 82-537-2737-2

Internasjonal standard for varegruppering i statistikken over utenrikshandelen (SITC-Rev.3). 1989-96s. (SNS; 9) 55 kr ISBN 82-537-2741-0

Statistisk varefortegnelse for utenrikshandelen 1990 Tillegg til Månedssstatistikk over utenrikshandelen 1990 og Utenrikshandel 1990 Hefte I. 1990-177s. (NOS B; 882) ISBN 82-537-2867-0

Statistisk varefortegnelse for utenrikshandelen 1989 Tillegg til Månedssstatistikk over utenrikshandelen 1989 og Utenrikshandel 1989 Hefte I. 1989-151s. (NOS B; 820) ISBN 82-537-2739-9

Utenrikshandel 1988 Hefte I External Trade Volume I. 1989-368s. (NOS B; 849) 95 kr ISBN 82-537-2807-7

Utenrikshandel 1988 Hefte II External Trade Volume II. 1990-377s. (NOS B; 872) 95 kr ISBN 82-537-2849-2

## 45. V a r e h a n d e l Internal trade

Regnskapsstatistikk 1986 Detaljhandel Statistics of Accounts. 1988-84s. (NOS B; 770) 40 kr ISBN 82-537-2640-6

Varehandelsstatistikk 1987 Wholesale and Retail Trade Statistics. 1989-82s. (NOS B; 857) 45 kr ISBN 82-537-2823-9

## 46. S a m f e r d s e l o g r e i s e l i v Transport, communication and tourism

Reiselivsstatistikk 1987 Statistics on Travel. 1988-123s. (NOS B; 807) 55 kr ISBN 82-537-2713-5

Reiselivsstatistikk 1988 Statistics on Travel. 1990-127s. (NOS B; 866) 55 kr ISBN 82-537-2836-0

Samferdselsstatistikk 1987 Transport and Communication Statistics. 1989-188s. (NOS B; 806) 60 kr ISBN 82-537-2711-9

Samferdselsstatistikk 1988 Transport and Communication Statistics. 1990-190s. (NOS B; 879) 60 kr ISBN 82-537-2861-1

Sjøfart 1988 Maritime Statistics. 1989-145s. (NOS B; 856) 55 kr ISBN 82-537-2822-0

Veitrafikkulykker 1988 Road Traffic Accidents. 1989-145s. (NOS B; 851) 55 kr ISBN 82-537-2811-5

## 47. T j e n e s t e y t i n g Services

Arkitektvirksomhet og byggeteknisk konsulentvirksomhet 1987 Architectural and Other Technical Services Connected with Construction. 1989-43s. (NOS B; 823) 35 kr ISBN 82-537-2743-7

Bilverksteder mv. 1987 Reparasjon av kjøretøy, husholdningsapparat og varer for personleg bruk Car Repair Shops etc. Repair of Vehicles, Household Apparatus and Commodities for Personal Use. 1989-43s. (NOS B; 824) 35 kr ISBN 82-537-2744-5

Tjenesteyting 1987 Forretningsmessig tjenesteyting, utleie av maskiner og utstyr, renovasjon og reingjøring, vaskeri- og renserivirkosomhet Services Business Services, Machinery and Equipment Rental and Leasing, Sanitary and Similar Services, Laundries, Laundry Services and Cleaning and Dyeing Plants. 1989-74s. (NOS B; 825) 45 kr ISBN 82-537-2745-3

5. SAMFUNNSØKONOMISKE EMNER GENERAL ECONOMIC SUBJECT MATTERS

50. Nasjonalregnskap og andre generelle samfunns-  
økonomiske emner National accounts and other general economic subject matters

Kontoplanen i nasjonalregnskapet Ajourført mai 1989 Accounting System of the National Accounts Updated May 1989. 1989-95s. (SNS; 1) 45 kr ISBN 82-537-2792-5

Nasjonalregnskapsstatistikk 1987 National Accounts Statistics. 1990-412s. (NOS B; 878) 150 kr ISBN 82-537-2860-3

51. Offentlig forvaltning Public administration

Aktuelle skattetall 1989 Current Tax Data. 1989-44s. (RAPP; 89/19) 60 kr ISBN 82-537-2844-1

De offentlige sektorers finanser 1983-1988 Public Sector Finances. 1989-125s. (NOS B; 860) 60 kr ISBN 82-537-2827-1

Skatter og overføringer til private Historisk oversikt over satser mv. Årene 1975-1989. 1989-63s. (RAPP; 89/16) 45 kr ISBN 82-537-2813-1

Struktur tall for kommunenes økonomi 1987 Structural Data from the Municipal Accounts. 1989-162s. (NOS B; 816) 60 kr ISBN 82-537-2732-1

Struktur tall for kommunenes økonomi 1988 Structural Data from the Municipal Accounts. 1990-162s. (NOS B; 890) 60 kr ISBN 82-537-2883-2

52. Finansinstitusjoner, penger og kreditt Financial institutions, money and credit

Kredittmarkedstatistikk Fordringer og gjeld overfor utlandet 1986 og 1987 Credit Market Statistics Foreign Assets and Liabilities. 1989-94s. (NOS B; 842) 45 kr ISBN 82-537-2798-4

Kredittmarkedstatistikk Lån, obligasjoner, aksjer mv. 1987 Credit Market Statistics Loans, Bonds, Shares etc. 1989-100s. (NOS B; 845) 45 kr ISBN 82-537-2799-2

59. Andre samfunnsøkonomiske emner Other general economic subject matters

Nasjonale og regionale virkninger av ulike utviklingslinjer i norsk jordbruk/Ådne Cappelen, Stein Inge Hove og Tor Skoglund. 1990-88s. (PAPP 90/3) 45 kr ISBN 82-537-2890-5

KVARTS-86 A Quarterly Macroeconomic Model Formal Structure and Empirical Characteristics/ Einar Bowitz and Torbjørn Eika. 1989-104s. (RAPP; 89/2) 45 kr ISBN 82-537-2714-3

Lønnsrelasjoner i en kvartalsmodell for norsk økonomi En KVARTS-rapport/Einar Bowitz. 1989-87s. (RAPP; 89/3) 70 kr ISBN 82-537-2738-0

Region-2 En modell for regionaløkonomisk analyse/Knut Ø. Sørensen og Jøran Toresen. 1990-76s. (RAPP 90/2) 70 kr ISBN 82-537-2880-8

Struktur og egenskaper ved en MSG-modell med Armingtonrelasjoner/Erling Holmøy og Tor Jakob Klette. 1990-99s. (RAPP 89/23) 70 kr ISBN 82-537-2872-7

Vitskapsfilosofi og økonomisk teori Philosophy of Science and Economic Theory/Kjell Arne Brekke og Asbjørn Torvanger. 1990-315s. (SØS; 73) 115 kr ISBN 82-537-2857-3



## 6. SAMFUNNSORGANISATORISKE EMNER SUBJECT MATTERS RELATED TO SOCIAL ORGANISATION

## 62. P o l i t i s k e e m n e r Politics

Velgere, partier og politisk avstand. 1989-329s. (SØS; 69) 125 kr ISBN 82-537-2762-3

## 69. A n d r e s a m f u n n s o r g a n i s a t o r i s k e e m n e r Other subject matters related to social organisation

Statistisk sentralbyrå Hovedtrekk i arbeidsprogrammet for 1989. 1989-53s. (RAPP; 89/5)  
60 kr ISBN 82-537-2720-8

**UTKOMMET I SERIEN STANDARDER FOR NORSK STATISTIKK (SNS)**  
Issued in the series Standards for Norwegian Statistics (SNS)

- Nr. 1 Kontoplanen i nasjonalregnskapet. Ajourført mai 1989 Accounting System of the National Accounts. Updated May 1989. 1989-95s. 45 kr ISBN 82-537-2792-5
- " 2 Standard for næringsgruppering Standard Industrial Classification. 1983-49s. 35 kr ISBN 82-537-1891-8
- " 3 Standard for handelssområder Etter kommuneinndelingen pr. 1. januar 1989. 1989-39s. 35 kr ISBN 82-537-2806-9
- " 4 Standard for kommuneklassifisering Standard Classification of Municipalities. 1985-46s. 20 kr ISBN 82-537-2212-5
- " 5 Standard for inndeling etter sosioøkonomisk status Standard Classification of Socioeconomic Status. 1984-32s. 12 kr ISBN 82-537-2073-4
- " 6 Klassifikasjon av sykdommer, skader og dødsårsaker Norsk utgave av International Classification of Diseases, ninth Revision (ICD-9). 1986-153s. 35 kr ISBN 82-537-2350-4
- " 7 Standard for utdanningsgruppering i offentlig norsk statistikk Revidert 1989 Norwegian Standard Classification of Education Revised 1989. 1989-161s. 60 kr ISBN 82-537-2793-3
- " 9 Internasjonal standard for varegruppering i statistikken over utenrikshandelen (SITC-Rev.3). 1989-96s. 55 kr ISBN 82-537-2741-0

Pris kr 45,00

Publikasjonen utgis i kommisjon hos H. Aschehoug & Co. og  
Universitetsforlaget, Oslo, og er til salgs hos alle bokhandlere.

ISBN 82-537-2913-8  
ISSN 0550-029X