


NORGES OFFISIELLE STATISTIKK



STORTINGS- VALGET 1989

STORTING ELECTION 1989

STATISTISK SENTRALBYRÅ
CENTRAL BUREAU OF STATISTICS OF NORWAY

NORGES OFFISIELLE STATISTIKK B 910



STORTINGSVALGET 1989

STORTING ELECTION
1989

STATISTISK SENTRALBYRÅ
OSLO-KONGSVINGER 1990

ISBN 82-537-2929-4
ISSN 0802-9067

EMNEGRUPPE
62 Politiske emner

ANDRE EMNEORD
Storingsvalg
Stemmetall
Representanter

FORORD

I denne publikasjonen legger Statistisk sentralbyrå fram detaljerte resultater over valgdeltaking og fordelingen av stemmer etter parti/valgliste ved Stortingsvalget 10. og 11. september 1989.

Publikasjonen inneholder blant annet de offisielle valglistene, oversikt over mandatfordeling og valgte representanter og vararepresentanter. For første gang er det med en tabell på valgkrets-nivå.

Noen oversiktstabeller gir tall også fra tidligere stortingsvalg. Enkelte oversikter presenteres i form av tematiske kart.

Statistisk sentralbyrå vil seinere gi ut en Rapport med resultater fra en intervjuundersøkelse som Statistisk sentralbyrå foretok i samarbeid med Institutt for samfunnsforskning.

Førstekonsulent Kåre Vassenden har stått for utarbeidingen av publikasjonen.

Statistisk sentralbyrå, Oslo/Kongsvinger, 27. april 1990

Arne Øien

Jan Byfuglien

PREFACE

The rate of electoral participation (electoral turnout) and distribution of votes by party/list at the General Election to the Norwegian Storting on 10 and 11 September 1989 are presented in this publication.

A report on the results of an interview survey carried out by the Central Bureau of Statistics in cooperation with the Institute for Social Research will be published later.

This publication has been prepared by Kåre Vassenden.

Central Bureau of Statistics, Oslo/Kongsvinger, 27 April 1990

Arne Øien

Jan Byfuglien

INNHold

	Side
Figurregister	7
Tabellregister	7
Tekstdel	
1. Opplegg og gjennomføring	9
1.1. Grunnlag for statistikken	9
1.2. Omfang	9
2. Feilkilder og usikkerhet ved resultatene	9
2.1. Partienes stemmetall	9
2.2. Avgitte og forkastede stemmer	9
3. Begrep og kjennemerker	10
3.1. Stemmerett	10
3.2. Partier og offisielle valglistene	10
3.3. Oppløsning av felleslister	10
3.4. Valgte representanter	11
3.5. Gjenvalg og nyvalg av representantene	11
3.6. Avgitte, forkastede og godkjente stemmer	11
3.7. Landsdeler	11
3.8. Kommuneklassifisering, sentralitet	11
3.9. Stemmetall for å vinne/tape mandater	12
3.10. Bydels-/valgkretsopplysninger	12
3.11. Andre merknader	12
4. Noen hovedresultater	12
Tekst på engelsk	13
Figurdel	17
Tabelldel	20
Vedlegg	
1. Mandatfordelingen	81
2. De offisielle valglistene i 1989	89
3. Skjema ved Stortingsvalget 1989	139
4. Det ekstraordinære kommunestyrevalget i 1989 i Askvoll, Fjaler og Gaular	143
Utkomne publikasjoner	
Tidligere utkommet på emneområdet	145
Publikasjoner sendt ut fra Statistisk sentralbyrå etter 1. januar 1989	146
Standarder for norsk statistikk (SNS)	151

Standardtegn i tabeller

- . Tall kan ikke forekomme
- Null
- 0,0 Mindre enn 0,05 av den brukte enheten

CONTENTS

	Page
Index of figures	8
Index of tables	8
Text	
1. Survey design	13
1.1. Statistical basis	13
1.2. Coverage	13
2. Errors and reliability of estimates	13
2.1. Number of votes for each party	13
2.2. Votes cast and rejected	13
3. Terms and variables	14
3.1. The right to vote	14
3.2. Parties and official electoral lists	14
3.3. Redistribution of votes from joint lists among parties	14
3.4. Representatives to the Storting	15
3.5. Re-elected and newly elected representatives	15
3.6. Votes cast, votes rejected and valid votes	15
3.7. Regions	15
3.8. Classification of municipalities	15
3.9. Seat margins	15
3.10. Data from polling zones/urban districts	16
3.11. Miscellaneous	16
4. Some main results	16
Figures	17
Tables	20
Annexes	
1. Allocation of seats	81
2. The official electoral lists in 1989	92
3. Questionnaire. Storting election 1989	139
4. The extraordinary municipal council election in 1989 in Askvoll, Fjaler and Gaular .	143
Publications	
Previously issued on the subject	145
Publications issued by the Central Bureau of Statistics since 1 January 1989	146
Standards for Norwegian Statistics (SNS)	151

Explanation of Symbols in Tables

- . Category not applicable
- Nil
- 0,0 Less than 0.05 of unit employed

FIGURREGISTER

	Side
1. Andel stemmer på Det norske Arbeiderparti, Sosialistisk Venstreparti og Fylkeslistene for Miljø og Solidaritet. Prosent. Fylke. Stortingsvalget 1989	17
2. Andel stemmer på Fremskrittspartiet og Høyre. Prosent. Fylke. Stortingsvalget 1989	17
3. Endring fra 1985 til 1989 i Det norske Arbeiderpartis andel av stemmene. Prosentpoeng. Fylke	18
4. Endring fra 1985 til 1989 i Høyres andel av stemmene. Prosentpoeng. Fylke	18
5. Andel stemmer på partiene 1985 og 1989	19
6. Andel stemmer på partiene. Kommunenes sentralitet. 1989	19

TABELLREGISTER

Del I. Sammendragstabeller. Stortingsvalget 1989 sett i sammenheng med tidligere stortingsvalg

1. Personer med stemmerett, avgitte stemmer og valgdeltaking i prosent. Stortingsvalgene 1945-1989	20
2. Godkjente stemmer etter parti/valgliste. Felleslister oppløst. Prosent. Stortingsvalgene 1949-1989	20
3. Endring fra 1985 til 1989 i partienes/valglistenes prosentandel av godkjente stemmer. Fylke. Prosentpoeng	21
4. Representanter og godkjente stemmer pr. representant. Fylke. Stortingsvalgene 1961-1989	22
5. Gjenvalg og nyvalg av representantene. Stortingsvalgene 1965-1989	22
6. Valgte representanter etter parti/valgliste og kjønn. Stortingsvalgene 1945-1989	23
7. Endring fra 1985 til 1989 i valgte representanter, etter parti/valgliste og kjønn. Fylke	24
8. Gjennomsnittsalder for valgte representanter og vararepresentanter, etter parti/valgliste. Stortingsvalgene 1965-1989	25

Del II. Detaljerte tabeller. Stortingsvalget 1989

9. Personer med stemmerett, avgitte, forkastede og godkjente stemmer, valgdeltaking i prosent og tallet på stemmesteder. Kommune. Stortingsvalget 10. og 11. september 1989	26
10. Godkjente stemmer etter parti/valgliste. Kommune	36
11. Godkjente stemmer etter parti/valgliste. Prosent. Kommune	56
12. Personer med stemmerett, avgitte stemmer, valgdeltaking i prosent, godkjente stemmer, godkjente stemmer etter parti/valgliste i prosent. Landsdel/kommuneklasse/sentralitet/kommunestørrelse	66
13. Kommunene sortert etter partienes andel av godkjente stemmer. Prosent	68
14. Valgte representanter etter parti/valgliste og kjønn. Fylke	70
15. Parti/valgliste som tok siste fylkesmandat, og manglende stemmer for andre partier/valg- lister (gevinstmarginer). Prosent av partiets stemmetall. Fylke	71
16. Første utfordrerparti til fylkesmandat, og nedgang i stemmetall som fører til tap av fylkesmandat (tapmarginer). Prosent av fylkespartiets stemmetall. Fylke	72
17. Stemmer for å vinne/tape utjevningsmandat. Prosent av partiets stemmetall	73
18. Partier med utjevningsmandater og manglende stemmetall for fylkespartiene for å ta det siste utjevningsmandatet som partiet fikk på landsbasis. Prosent av fylkespartiets stemme- tall	74
19. Fylkespartier som ble tildelt det siste utjevningsmandatet som partiet fikk på landsbasis, etter nedgang i stemmetall som fører til tap av dette mandatet. Prosent av fylkespartiets stemmetall	75
20. Valgte representanter etter alder og parti/valgliste	75
21. Godkjente stemmer etter parti/valgliste. Prosent. Bydel/valgkrets i utvalgte kommuner ...	76

INDEX OF FIGURES

	Page
1. Percentage of votes per Labour Party, Socialist Left Party and Environment and Solidarity. County. Starting election 1989	17
2. Percentage of votes per Progress Party and Conservative Party. County. Starting election 1989	17
3. Changes from 1985 to 1989 in the Labour Party's percentage of votes. Percentage points. County	18
4. Changes from 1985 to 1989 in the Conservative Party's percentage of votes. Percentage points. County	18
5. Percentage of votes per party 1985 and 1989	19
6. Percentage of votes per party according to central or outlying position of municipality. Starting election 1989	19

INDEX OF TABLES

Part I. Summary tables. The Starting election 1989 seen in association with earlier Starting elections

1. Persons entitled to vote, votes cast and percentage turnout. Starting elections 1945-1989	20
2. Percentage distribution of valid votes by party/electoral list. Redistribution of votes cast for joint lists. Starting elections 1949-1989	20
3. Changes in the percentage of valid votes for parties/electoral lists from 1985 to 1989. County. Percentage points	21
4. Number of representatives and valid votes per representative. County. Starting elections 1961-1989	22
5. Re-election of representatives and first election. Starting elections 1965-1989	22
6. Elected representatives by party/electoral list and sex. Starting elections 1945-1989	23
7. Changes from 1985 to 1989 in numbers of elected representatives, by party/electoral list and sex. County	24
8. Average age of elected representatives and deputy representatives, by party/electoral list. Starting elections 1965-1989	25

Part II. Detailed tables. The Starting election 1989

9. Persons entitled to vote, votes cast, votes rejected and valid votes, percentage turnout and number of polling stations. Municipality. Starting election 10 and 11 September 1989	26
10. Valid votes by party/electoral list. Municipality	36
11. Valid votes by party/electoral list. Percentages. Municipality	56
12. Persons entitled to vote, votes cast, percentage turnout, valid votes, valid votes by party/electoral list in percentages. Region/type of municipality/centrality/size of municipality	66
13. Municipalities according to the percentages of votes	68
14. Elected representatives by party/electoral list and sex. County	70
15. Party/electoral list to win last county seat (margins of gain). Number of additional votes needed by the other parties to capture the seat. Additional votes needed as percentage of the votes of the party/electoral list. County	71
16. Competing party for last county seat, and number of votes to lose county seat (margin of loss). Votes as percentages of total votes for the county-level party. County	72
17. Votes to win/lose seat at large. Percentage of the votes for the party	73
18. Allocation of seats at large within parties and additional votes needed for parties at county level to win seats at large allocated at national level. Percentage of the votes for the county-level party	74
19. County-level parties with the last seat at large allocated to the party at national level, by reduction in number of votes that leads to loss of this seat. Percentages of the number of votes	75
20. Elected representatives by age and party/electoral list	75
21. Valid votes by party/electoral list. Percentages. Urban district/polling zone in selected municipalities	76

1. OPPLEGG OG GJENNOMFØRING

1.1. Grunnlag for statistikken

Statistikken for Stortingsvalget 10. og 11. september 1989 bygger på opplysninger fra valgstyrene. Korreksjoner som fylkesvalgstyrene foretok er innarbeidet.

Oppgavene er innhentet med hjemmel i valglovens § 88, og etter fullmakt fra Kommunal- og arbeidsdepartementet.

Opplysningene i tabell 5 om nyvalg og gjenvalg av representanter er innhentet fra Stortinget.

Valgkretsopplysningene er basert på de aktuelle kommunenes egen statistikk.

1.2. Omfang

Statistikken omfatter valgresultatene for alle kommunene. Oppgaveskjemaet som ble nyttet er vist i vedlegg 3. Av dette går det fram hvilke opplysninger som er samlet inn fra valgstyrene.

I motsetning til tidligere ble valgstyrene denne gang ikke bedt om å fordele avgitte stemmer etter kjønn.

Fødselsår på de valgte representantene er innhentet fra Stortinget.

For de fem største kommunene vises valgstatistikk på bydels-/valgkrets nivå.

2. FEILKILDER OG USIKKERHET VED RESULTATENE

De feilkilder og den usikkerhet som knytter seg til selve valggjennomføringen behandles i innstillingen fra Stortingets fullmaktskomité. For valgstatistikken knytter interessen seg imidlertid til feilkilder og usikkerhet ved rapporteringen av valgresultatet.

2.1. Partienes stemmetall

Med få unntak er partienes stemmetall i denne publikasjonen de samme som fylkesvalgstyrene har rapportert, og som Riksvalgstyret la til grunn for sitt arbeid pr. 21.9.89. Unntakene er tilfeller vi har kommet over der fylkesvalgstyrenes opplysninger ikke var riktige. Nedenfor vises disse tilfellene, med antall stemmer det angår i parentes.

- KrF i Telemark (1 stemme)
- A, FrP, H, KrF og Sp i Aust-Agder (10 stemmer)
- FMS, MDG og Pp i Vest-Agder (54 stemmer)
- FF og FMS i Hordaland (7 stemmer)
- H og Sp i Nord-Trøndelag (19 stemmer).

2.2. Avgitte og forkastede stemmer

Ved kontroll mot valgstyreprotokollene som var sendt til Stortinget, viste det seg at de opplysningene om avgitte og forkastede stemmer som valgstyrene hadde sendt til SSB, stort sett ikke var riktige. De fleste valgstyrene hadde latt ikke godkjente stemmegivninger inngå i tallet for avgitte stemmer og forkastede stemmesedler. Kvaliteten på utfyllingen av møtebøkene varierte sterkt, slik at opprettingen i flere tilfeller ble skjønnsmessig.

I de tilfeller der fylkesvalgstyrene ved sin fintelling fant flere eller færre godkjente stemmesedler enn det kommunene hadde oppgitt, og/eller der kommunene oppgav tall som ikke stemte overens, måtte tallene for avgitte eller forkastede stemmer justeres slik at regnestykket gikk opp. Om det ble posten avgitte stemmer eller forkastede stemmer som ble brukt som salderingspost var avhengig av hvilke opplysninger som var best dokumentert i valgboka.

De samlede virkningene av opprettinger og justeringer tilsier at det knytter seg en viss usikkerhet til tallene for avgitte stemmer og forkastede stemmer (men altså ikke for godkjente stemmer).

3. BEGREP OG KJENNERMERKER

3.1. Stemmerett

Kravene til stemmerett går fram av Grunnlovens § 50 og valglovens § 3. Norske statsborgere over stemmerettsalderen (18 år ved utgangen av året), som har vært registrert som bosatt i Norge i løpet av de siste 10 år, vil automatisk komme med i manntallet. I tillegg kan norske statsborgere som har vært bosatt i utlandet sammenhengende mer enn 10 år, kreve seg innført i manntallet.

Norske statsborgere som aldri har vært registrert som bosatt i Norge, har ikke stemmerett.

3.2. Partier og offisielle valglister

Følgende registrerte politiske partier og valglister stilte lister ved valget (forkortinger som er brukt i noen tabeller i parentes).

Det norske Arbeiderparti (A)
 Fremskrittspartiet (FrP)
 Høyre (H)
 Kristelig Folkeparti (KrF)
 Senterpartiet (Sp)
 Sosialistisk Venstreparti (SV)
 Venstre (V)
 De Liberale - Europapartiet (DLE)
 Frie Folkevalgte (FF)
 Fylkeslistene for Miljø og Solidaritet (FMS)
 Miljøpartiet De Grønne (MDG)
 Pensjonistpartiet (Pp)
 Stopp Innvandringen (Velgerforbundet - Folkeviljen) (SI)
 Aunelista (AL)

De offisielle valglistene er tatt inn i vedlegg 2.

Kommentarer til noen partinavn i de historiske tabellene:

Fremskrittspartiet - skiftet navn fra Anders Langes parti før valget i 1977.
 Senterpartiet - skiftet navn fra Bondepartiet før valget i 1959.
 Sosialistisk Venstreparti - Sosialistisk Folkeparti, Norges Kommunistiske Parti og utbrytere fra Arbeiderpartiet dannet i 1973 Sosialistisk Valgforbund. Valgforbundet gikk i 1974 over til partiet Sosialistisk Venstreparti, samtidig med at NKP gikk ut.
 Det Liberale Folkepartiet - skiftet navn fra Det Nye Folkepartiet før valget i 1981. Gikk sammen med Venstre i 1988, under navnet Venstre.
 Venstre - gikk sammen med Det Liberale Folkepartiet i 1988, under navnet Venstre.
 Fylkeslistene for Miljø og Solidaritet - etablert i 1989 med støtte fra Rød Valgallianse og Norges Kommunistiske Parti.

3.3. Oppløsning av felleslister

Ved stortingsvalgene fram til 1981 kunne partiene stille felleslister. Tabell 2 og 3 viser partifordelingen hvor felleslister er oppløst.

I tabell 2 er stemmer på felleslister 1949 - 1969 fordelt på de respektive partier i samsvar med stemmefordelingen ved det siste stortingsvalget, da de stilte rene lister i de berørte fylker. Ved et par enkelttilfeller er felleslistestemmene delt etter resultatene ved det siste kommunevalget før stortingsvalget.

For stortingsvalget i 1973 er stemmer avgitt på felleslister fordelt på de respektive partier etter en metode der det er tatt utgangspunkt i partienes innbyrdes styrkeforhold på fylkesbasis i 1969 korrigert for framgang/tilbakegang fra 1969 til 1973 i fylker der de stilte rene lister i 1973. For Stortingsvalgene i 1977 og 1981 er brukt samme metode som i 1973, men med utgangspunkt i resultatene fra fylkestingsvalgene to år før de respektive stortingsvalgene.

Ved stortingsvalgene i 1985 og 1989 var det ikke aktuelt med felleslister.

3.4. Valgte representanter

Statistikken over representanter til Stortinget omfatter valgte representanter. Representantene som høsten 1989 møtte fast for medlemmer av Regjeringen, er således tatt med blant vararepresentantene.

3.5. Gjenvalg og nyvalg av representantene

Valgte representanter i 1989, som tidligere har vært faste representanter etter opprykk ved dødsfall e.l., er gruppert under "møtt som vararepresentant" i tabell 5. Det samme gjelder tidligere vararepresentanter som har møtt fast for medlemmer av Regjeringen.

3.6. Avgitte, forkastede og godkjente stemmer

For å kunne delta i et valg forutsettes det at en står i manntallet og ikke lider av alvorlig sjelelig svekkelse eller nedsatt bevissthet. For de fleste godkjennes stemmegivningen enkelt og greit i valglokalet ved at vedkommende står i manntallet og ikke er beruset e.l.

De som ikke får sin stemmegivning godkjent på stedet (f.eks. fordi de ikke står i manntallet i den aktuelle valgkretsen), har rett til å innlevere en stemme (i stemmeseddelkonvolutt) til stemmestyret, som så legger den mottatte konvolutten i en større konvolutt og påfører velgerens navn m.m. Slike konvolutter blir bragt til valgstyret i kommunen, som så går gjennom alle de innleverte konvoluttene og avgjør for hver enkelt om stemmegivningen kan godkjennes eller ikke. Valgstyret går også gjennom innleverte forhåndsstemmer i kommunen og forhåndsstemmer tilsendt fra andre kommuner. De fleste navnene blir funnet i kommunens manntall og blir krysset av der. For dem er stemmegivningen godkjent. Noen er det imidlertid som ikke står i manntallet, eller som av valgstyret blir erklært for ikke skikket til å stemme. Disse får ikke sin stemmegivning godkjent. I følge valglovens § 47 skal det ikke krysses av i manntallet for ikke godkjent stemmegivning.

Bare stemmer avgitt ved godkjent stemmegivning regnes som avgitte stemmer.

Ved opptellingen av de avgitte stemmene kan det vise seg at noen stemmeseddelkonvolutter er tomme, eller at noen stemmesedler er av en slik art at de ikke godkjennes som stemmeseddel. Disse stemmene blir forkastede stemmer. De stemmesedlene som gjenstår etter at forkastede stemmer er trukket fra er godkjente stemmer.

3.7. Landsdeler

Landets fylker er gruppert i landsdeler på følgende måte:

1. Østlandet: Østfold, Akershus, Oslo, Hedmark, Oppland, Buskerud, Vestfold og Telemark
2. Agder/Rogaland: Aust-Agder, Vest-Agder og Rogaland
3. Vestlandet: Hordaland, Sogn og Fjordane og Møre og Romsdal
4. Trøndelag: Sør-Trøndelag og Nord-Trøndelag
5. Nord-Norge: Nordland, Troms og Finnmark

3.8. Kommuneklassifisering, sentralitet

I tabell 12 er landets kommuner gruppert i 8 klasser på grunnlag av oppgaver over næringsstruktur og sentralitet. Klassifiseringen er dokumentert i Standard for kommuneklassifisering (Standard for norsk statistikk 4). Sentralitet er også brukt alene (i tabell 12 og figur 6).

3.9. Stemmetall for å vinne/tape mandater

I tabellene 15-19 er utregningen av stemmetall foretatt på følgende måte:

$$\begin{aligned} \text{Manglende stemmetall for å ta mandat (gevinstmargin)} &= \frac{\text{Stemmetallet til partiet med sistemandatet} \times \text{Utfordrerpartiets første aktuelle delingstall}}{\text{Delingstallet som gav sistemandatet}} - \text{Utfordrerpartiets stemmetall} \\ \\ \text{Stemmetall for å miste et mandat (tapsmargin)} &= \text{Stemmetallet til partiet med mandat som står utsatt til} - \frac{\text{Utfordrerpartiets stemmetall} \times \text{Delingstallet som gav partiets utsatte mandat}}{\text{Utfordrerpartiets første aktuelle delingstall}} \end{aligned}$$

Hvis det utregnede tallet på manglende stemmer har desimaler, forhøyes det opp til nærmeste hele tall. Hvis stemmetallet ikke har desimaler, legges det til 1. Om det ikke legges til 1 stemme får de to konkurrerende partiene lik kvotient, og det må da foretas loddtrekning (ved tildeling av utjevningsmandater får det største av de to partiene med lik kvotient mandatet).

Se ellers vedlegg 1.

3.10. Bydels-/valgkretsopplysningene

Tabell 21 er basert på den statistikk som kommunene selv utarbeidet. Merk at forhåndsstemmer, fremmede stemmer o.l. ikke er fordelt på valgkretser. Kommunene laget sine kretstabeller etter at fintelling var foretatt i kommunen, men resultatet av fylkesvalgstyrets fintelling ble ikke innarbeidet (dette gjelder ikke Oslo). For at summen av partienes stemmetall i kretsene og forhåndsstemmer/fremmede stemmer/annet skal stemme overens med partienes offisielle stemmetall på kommunenivå (tabell 10), ble posten fremmede stemmer/annet justert.

3.11. Andre merknader

I prosentfordelingene er hvert enkelt tall i fordelingen avrundet uavhengig av de andre. Dette medfører at summen av prosenttallene i fordelingen ikke alltid er lik 100,0.

4. NOEN HOVEDRESULTATER

Stortingsvalget 1989 viser at det i alt ble avgitt 2 653 173 stemmer. Dette gir en valgdeltaking på 83,2 prosent. Valgdeltakingen var noe lavere enn i 1985, men likevel høyere enn i de fleste stortingsvalg etter krigen. Som vanlig var valgdeltakingen høyest i Akershus (85,9 prosent) og lavest i Finnmark (74,3 prosent).

Størst framgang i forhold til valget i 1985 hadde Fremskrittspartiet med 9,3 prosentpoeng, til 13,0 prosent. Størst tilbakegang hadde Høyre med 8,2 prosentpoeng, til 22,2 prosent. Det norske Arbeiderparti fikk størst tilslutning i Hedmark med 52,2 prosent og minst tilslutning i Rogaland med 26,7 prosent. For Høyres vedkommende var tilsvarende tall henholdsvis 31,9 prosent i Oslo og 11,3 prosent i Nord-Trøndelag. Fremskrittspartiets beste fylke var Vest-Agder (17,8 prosent) og partiets svakeste var Finnmark (6,6 prosent).

Av de 165 valgte representantene var 59 kvinner (35,8 prosent). I 1985 ble det valgt 34,4 prosent kvinner.

1. SURVEY DESIGN

1.1. Statistical basis

The statistics for the General Election of 10 and 11 September 1989 are based on information provided by the local election committees and include the adjustments made by the county election committees.

The information was collected pursuant to the provisions of section 88 of the Election Act, and with the authorization of the Ministry of Local Government and Labour.

The data in Table 5 on newly elected and re-elected representatives were provided by the Storting.

The information concerning polling zones is based on statistics from the relevant municipality.

1.2. Coverage

The election results from all the municipalities are presented. The questionnaire used for the collection of data is reproduced in Annex 3.

The dates of birth of the elected representatives were obtained from the Storting.

The election figures for the five largest municipalities are broken down into urban districts/-polling zones.

2. ERRORS AND RELIABILITY OF ESTIMATES

The sources of error and unreliability in connection with the election procedure itself are dealt with in a report by the Credentials Committee of the Storting. Sources of error and unreliability in the election statistics lie in the methods of reporting the results.

2.1. Number of votes for each party

With a few exceptions, the numbers of votes for each party reported in this publication correspond to the figures provided by the county election committees and used by the National Election Committee in their report of 21 September 1989. The exceptions consist of a few cases (91 votes in all), where the information from the county election committees has been found to be incorrect.

2.2. Votes cast and rejected

When the records kept by the election committees that had been sent to the Storting were checked against the figures for cast and rejected votes received by the Central Bureau of Statistics from the local election committees, the latter information was found to be largely incorrect. Most of the election committees had included the figures for invalid voting among those for cast and rejected votes.

In cases where discrepancies were found by the county election committees, the figures for cast and rejected votes were corrected according to the solution that seemed most probable from the documentation in the records.

The total effect of these corrections is that the figures for votes cast and rejected are not entirely accurate. This does not apply, however, to the figures for valid votes.

3. TERMS AND VARIABLES

3.1. The right to vote

The right to vote is established in section 50 of the Constitution and in section 3 of the Election Act. Norwegian nationals aged 18 years or over who have been registered as resident in Norway during the last ten years are automatically included in the electoral roll, and Norwegian nationals living abroad may also apply to be included.

Norwegian nationals who have never been registered as resident in Norway are not entitled to vote.

3.2. Parties and official electoral lists

The following registered political parties and electoral lists stood for election (abbreviations are those used in the tables):

- Labour Party (A)
- Progress Party (FrP)
- Conservative Party (H)
- Christian Democratic Party (KrF)
- Centre Party (Sp)
- Socialist Left Party (SV)
- Liberal Party (V)
- The Liberals - European Party (DLE)
- Freely Elected Representatives (FF)
- Environment and Solidarity (FMS)
- The Greens (MDG)
- Pensioners' Party (Pp)
- Stop Immigration (SI)
- Future for Finnmark (AL)

The official electoral lists are given in Annex 2.

3.3. Redistribution of votes from joint lists among parties

At general elections until 1981, the parties were entitled to stand on joint lists. Tables 2 and 3 show the redistribution of votes between parties when the lists were split up.

Table 2 shows the votes from the joint lists at elections during the period 1949-69 redistributed between the various parties in accordance with the distribution of votes at the last general election, when the parties each had separate lists. In a few cases the votes from joint lists are redistributed according to the results of the most recent municipal elections.

For the general election of 1973 the votes cast for the joint lists are redistributed between the appropriate parties according to the proportional strength of the parties on a county basis in 1969, corrected for gains or losses between 1969 and 1973 in counties where separate lists were presented in 1973. The same method has been used for the general elections in 1977 and 1981, but here the results of the immediately preceding county elections were used as a basis for redistribution.

Joint lists were no longer relevant at the general elections of 1985 and 1989.

3.4. Representatives to the Storting

The figures for representatives to the Storting refer to the numbers of elected representatives. The representatives who regularly deputized for members of the government during the autumn of 1989 are therefore included among the deputy representatives.

3.5. Re-elected and newly elected representatives

Representatives elected in 1989 who had previously acted as permanent representative for reasons connected with a death, resignation, etc. are grouped under the heading "Deputies" in Table 5. This also applies to previous deputy members who have attended regularly in place of members of the government.

3.6. Votes cast, votes rejected and valid votes

In order to participate in an election, a person must be registered on the electoral roll, must be in full possession of his faculties and must not be suffering from a serious mental deficiency. In the majority of cases the act of voting is accepted straightforwardly at the polling station as long as the person's name appears on the roll and he is not drunk or otherwise obviously incapable of voting.

Not all ballots cast at the polling station are immediately acceptable, however; for example, the voter may not be registered on the local electoral roll. Such ballots are placed in a special covering envelope and referred to a municipal election committee, which goes through them together with the advance votes. If the voter's name can be found on an electoral roll, and he was not debarred from voting by for example not being in full possession of his faculties, the ballot is accepted and the vote is considered to be cast. Otherwise the ballot is not accepted.

When the votes are counted, ballot slips containing irregularities, empty envelopes, etc. are rejected. When the number of rejected votes is subtracted from the number of votes cast, the result is the number of valid votes.

3.7. Regions

The counties are grouped in the same regions as shown on page 11.

3.8. Classification of municipalities

Table 12 shows the distribution of votes in groups of municipalities classified according to economic structure and proximity to service centres. The rules for such classification are published in Standards for the Classification of Municipalities (Standards for Norwegian Statistics no. 4).

3.9. Seat margins

The calculations in Tables 15-19 were made as follows:

$$\text{Margin of loss} = \frac{\text{No. of votes for party with last seat} \times \text{Competing party's first applicable divisor}}{\text{Divisor used for last seat}} - \text{No. of votes for competing party}$$

$$\text{Margin of gain} = \frac{\text{No. of votes for party with challenged seat} - \frac{\text{No. of votes for competing party} \times \text{Divisor used for last seat}}{\text{Competing party's first applicable divisor}}}{\text{Divisor used for last seat}}$$

See also Annex 1.

If the figure calculated for the margin of loss contains decimals, it is rounded up to the nearest whole number. If it does not contain decimals, 1 is added. In cases where 1 is not added the two competing parties have equal quotients, and lots are drawn. When a seat at large is allocated, it is given to the largest of the two parties with equal quotients.

3.10. Data from polling zones/urban districts

A polling zone is the area belonging to a polling station. A municipality may have one or more polling stations. Because of its size, Oslo is subdivided into urban districts. Each urban district coincides with one or more polling zones.

Table 21 is based on statistics compiled by the municipalities themselves. Advance and foreign votes, etc., are not distributed according to polling zone. The municipalities compiled the figures after recounting of the votes at municipal level, but did not include the results from the recounting at county level. (This does not apply to Oslo.) The figures for the item "Foreign votes/other" were corrected in order to obtain a match between the sum of the polling zone votes, the advance votes etc. and the official number of votes for each party at municipal level (Table 10).

3.11. Miscellaneous

The percentages for the distribution have been rounded up or down separately, so that the sum of these numbers is not necessarily 100 per cent.

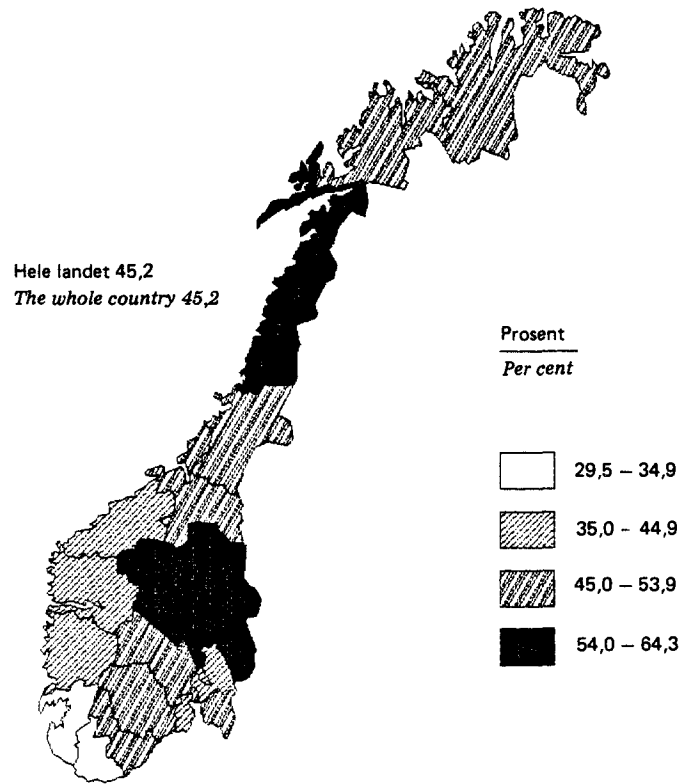
4. SOME MAIN RESULTS

A total of 2.653.173 votes were cast in the General Election of 1989. The election turnout was thus 83.2 per cent. This was lower than that for the 1985 election, but still higher than those of most elections since the war. As usual, the turnout was highest in Akershus (85.9 per cent) and lowest in Finnmark (74.3 per cent).

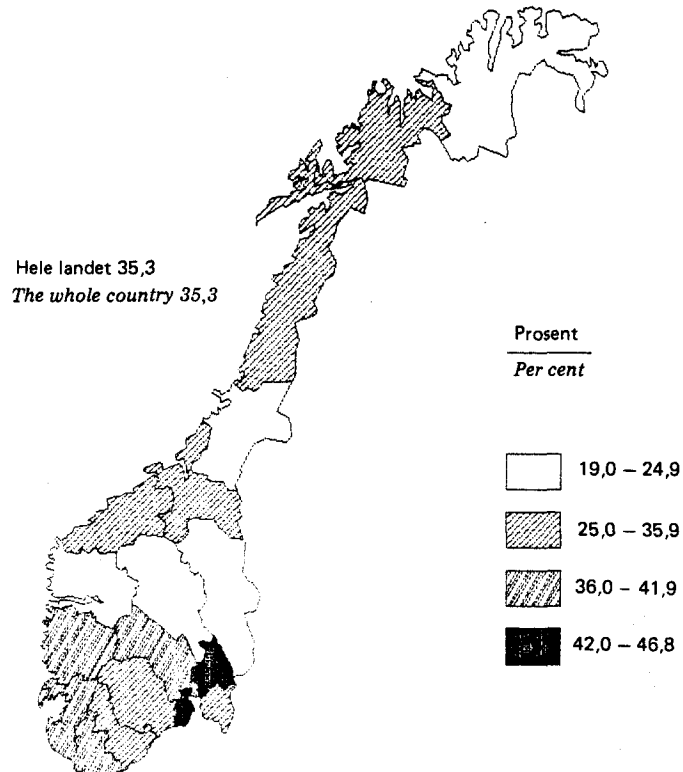
The largest gains since the 1985 election were made by the Progress Party, with an increase of 9.3 percentage points, to 13.0 per cent. The Conservative Party suffered the greatest losses, with a reduction of 8.2 percentage points, to 22.2 per cent. The Labour Party received most support in Hedmark, with 52.2 per cent, and least in Rogaland, with 26.7 per cent. The corresponding figures for the Conservative Party were 31.9 per cent in Oslo and 11.3 per cent in Nord-Trøndelag, respectively. The Progress Party received most support from Vest-Agder (17.8 per cent) and least from Finnmark (6.6 per cent).

Of the 165 elected representatives, 59 were women (35.8 per cent). In the 1985 election 34.4 per cent of the elected representatives were women.

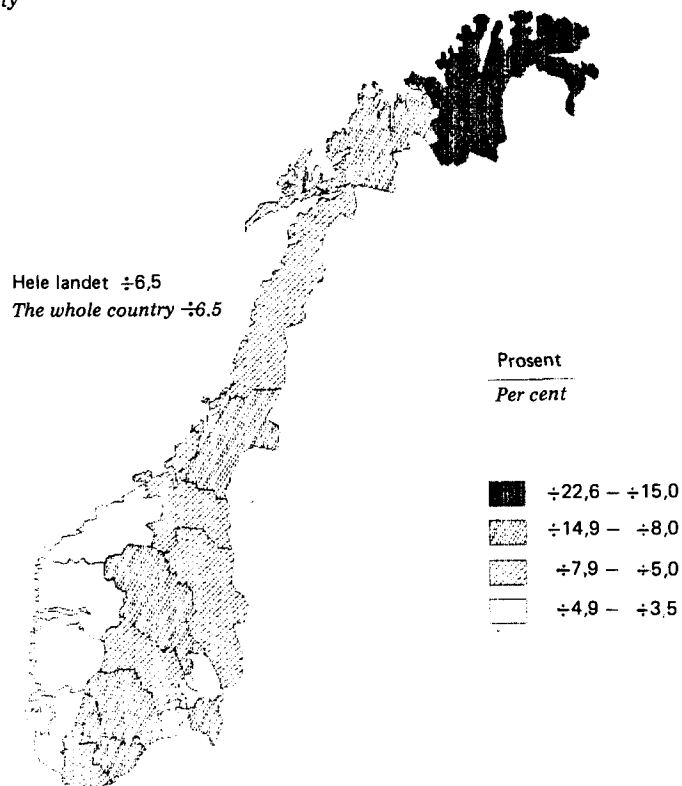
Figur 1. Andel stemmer på Det norske Arbeiderparti, Sosialistisk Venstreparti og Fylkeslistene for Miljø og Solidaritet. Prosent. Fylke. Stortingsvalget 1989
 Percentage of votes per Labour Party, Socialist Left Party and Environment and Solidarity. County. Storting election 1989



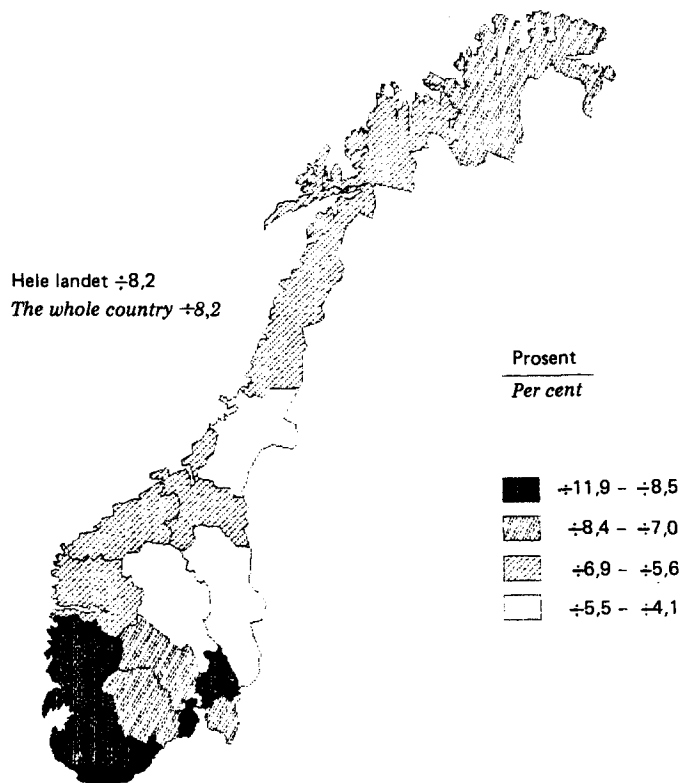
Figur 2. Andel stemmer på Fremskrittspartiet og Høyre. Prosent. Fylke. Stortingsvalget 1989
 Percentage of votes per Progress Party and Conservative Party. County. Storting election 1989



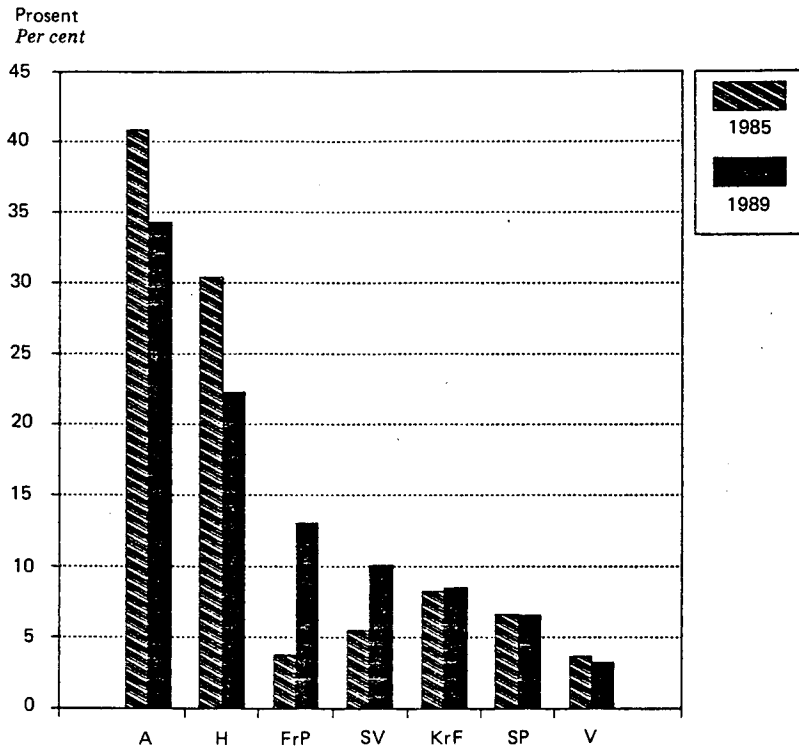
Figur 3. Endring fra 1985 til 1989 i Det norske Arbeiderpartis andel av stemmene. Prosentpoeng. Fylke Changes from 1985 to 1989 in the Labour Party's percentage of votes. Percentage points. County



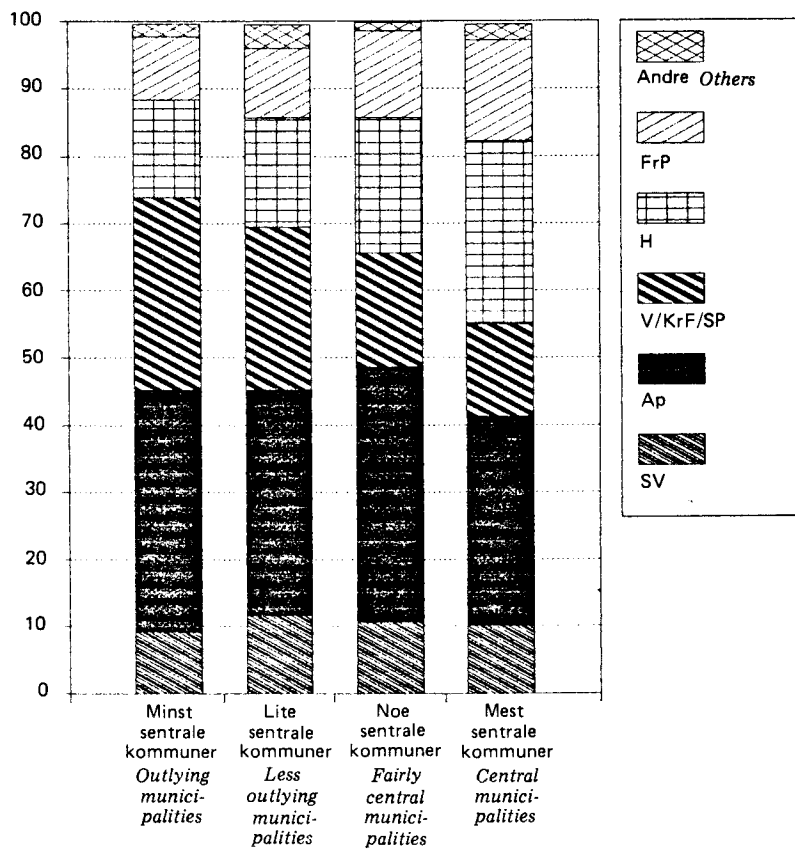
Figur 4. Endring fra 1985 til 1989 i Høyres andel av stemmene. Prosentpoeng. Fylke Changes from 1985 to 1989 in the Conservative Party's percentage of votes. Percentage points. County



Figur 5. Andel stemmer på partiene 1985 og 1989 *Percentage of votes per party 1985 and 1989*



Figur 6. Andel stemmer på partiene. Kommunenenes sentralitet. Stortingsvalget 1989 *Percentage of votes per party according to central or outlying position of municipality. Storting election 1989*



Tabell 1. Personer med stemmerett, avgitte stemmer og valgdeltaking i prosent. Stortingsvalgene 1945-1989 Persons entitled to vote, votes cast and percentage turnout. Storting elections 1945-1989

År Year	Personer med stemmerett Persons entitled to vote			Avgitte stemmer Votes cast			Valgdeltaking i prosent Percentage turnout		
	Begge kjønn Both sexes	Menn Males	Kvinner Females	Begge kjønn	Menn	Kvinner	Begge kjønn	Menn	Kvinner
	1945	1 961 977	954 282	1 007 695	1 498 194	763 210	734 984	76,4	80,0
1949	2 159 065	1 046 685	1 112 380	1 770 897	892 849	878 048	82,0	85,3	78,9
1953	2 256 799	1 102 104	1 154 695	1 790 331	904 633	885 698	79,3	82,1	76,7
1957	2 298 376	1 125 896	1 172 480	1 800 155	905 392	894 763	78,3	80,4	76,3
1961	2 340 495	1 146 661	1 193 834	1 850 548	927 698	922 850	79,1	80,9	77,3
1965	2 406 866	1 179 405	1 227 461	2 056 091	1 024 072	1 032 019	85,4	86,8	84,1
1969	2 579 566	1 263 779	1 315 787	2 162 596	1 072 595	1 090 001	83,8	84,9	82,8
1973	2 686 676	1 315 999	1 370 677	2 155 734	1 080 676	1 075 058	80,2	82,1	78,4
1977	2 780 190	1 358 080	1 422 110	2 304 496	1 139 756	1 164 740	82,9	83,9	81,9
1981 ¹	3 003 093	1 466 108	1 536 985	2 462 142	1 211 323	1 250 819	82,0	82,6	81,4
1985	3 100 479	1 512 448	1 588 031	2 605 436	1 277 012	1 328 424	84,0	84,4	83,7
1989	3 190 311	1 556 416	1 633 895	2 653 173	.	.	83,2	.	.

¹ Etter omvalget i Buskerud og Troms 6. og 7. desember

¹ Results after re-election in Buskerud and Troms 6 and 7 December.

Tabell 2. Godkjente stemmer etter parti/valgliste. Felleslister oppløst¹. Prosent. Stortingsvalgene 1949-1989 Percentage distribution of valid votes by party/electoral list. Redistribution of votes cast for joint lists¹. Storting elections 1949-1989

Parti/valgliste Party/electoral list	1949	1953	1957	1961	1965	1969	1973	1977	1981	1985	1989
I alt Total	100,0	100,0	100,0	100,0	100,0	100,0	100,0	100,0	100,0	100,0	100,0
Det norske Arbeiderparti Labour party	45,7	46,7	48,3	46,8	43,1	46,5	35,3	42,3	37,2	40,8	34,3
Fremskrittspartiet ³ Progress Party	5,0	1,9	4,5	3,7	13,0
Høyre Conservative Party	17,8	18,8	18,9	20,0	21,1	19,6	17,4	24,8	31,7	30,4	22,2
Kristelig Folkeparti Christian Democratic Party	8,5	10,5	10,2	9,6	8,1	9,4	12,2	12,4	9,4	8,3	8,5
Senterpartiet ⁵ Centre Party ⁵	7,9	9,0	9,3	9,3	9,9	10,5	11,0	8,6	6,7	6,6	6,5
Sosialistisk Venstreparti ⁶ Socialist Left Party ⁶	.	.	.	2,4	6,0	3,5	11,2	4,2	4,9	5,5	10,1
Det Liberale Folke- partiet ² The Liberal People's Party ²	3,4	1,4	0,5	0,5	.
Venstre Liberal Party	13,5	10,0	9,6	8,9	10,3	9,4	3,5	3,2	3,9	3,1	3,2
Norges Kommunistiske ⁴ Parti Communist Party ⁴	5,8	5,1	3,4	2,9	1,4	1,0	.	0,4	0,3	0,2	.
Rød Valgallianse Red Electoral Alliance	0,4	0,6	0,7	0,6	.
Fylkeslistene for Miljø og Solidaritet Environ- ment and Solidarity	0,8
Andre lister Other lists	0,7	0,0	0,2	0,2	0,0	0,1	0,5	0,2	0,1	0,4	1,4

¹ Se punkt 3.4, side 11. ² Det Nye Folkepartiet 1973-1977. ³ Anders Langes Parti i 1973. ⁴ Deltok i Sosialistisk Valgforbund 1973. ⁵ Bondepartiet 1949-1957. ⁶ Sosialistisk Folkeparti 1961-1969. Sosialistisk Valgforbund i 1973.

¹ See item 3.4, page 14. ² The New People's Party 1973-1977. ³ Anders Lange's Party in 1973. ⁴ Included in Socialist Association for the Election in 1973. ⁵ Farmers' Party 1949-1957. ⁶ Socialist People's Party 1961-1969. Socialist Association for the Election in 1973.

Tabell 3. Endring fra 1985 til 1989 i partienes/valglistenes prosentandel av godkjente stemmer. Fylke. Prosentpoeng Changes in the percentage of valid votes for parties/electoral lists from 1985 to 1989. County. Percentage points

Nr. Fylke No. County	I alt Total	Det norske Arbeider- parti Labour Party	Frem- skritts- partiet Progress Party	Høyre Conser- vative Party	Kristelig Folkeparti Christian Democratic Party	Senter- partiet Centre Party
Hele landet The whole country	-	-6,5	9,3	-8,2	0,2	-0,1
Fylke County						
01 Østfold	-	-9,0	10,6	-7,4	-0,4	-0,1
02 Akershus	-	-3,9	9,9	-10,5	0,3	-0,3
03 Oslo	-	-4,2	9,9	-11,1	-0,2	-0,1
04 Hedmark	-	-6,2	6,3	-4,7	0,3	0,5
05 Oppland	-	-8,0	7,7	-5,5	0,1	0,7
06 Buskerud	-	-6,7	10,2	-8,3	0,4	-0,6
07 Vestfold	-	-5,3	11,8	-11,9	0,1	0,1
08 Telemark	-	-13,7	10,6	-7,8	1,3	0,9
09 Aust-Agder	-	-8,3	12,8	-10,5	1,4	-0,2
10 Vest-Agder	-	-7,3	13,9	-8,8	1,6	-3,8
11 Rogaland	-	-4,3	9,4	-9,2	-0,1	0,2
12 Hordaland	-	-3,5	9,8	-9,6	-0,8	0,1
14 Sogn og Fjordane	-	-5,5	5,0	-5,8	1,5	0,3
15 Møre og Romsdal	-	-5,2	9,3	-6,7	0,0	-0,5
16 Sør-Trøndelag	-	-6,6	6,6	-5,9	0,6	-0,2
17 Nord-Trøndelag	-	-8,6	5,9	-4,1	0,2	0,5
18 Nordland	-	-6,9	8,3	-5,7	0,4	0,3
19 Troms	-	-10,1	9,0	-6,2	0,2	-0,7
20 Finnmark	-	-22,6	5,2	-8,3	-0,4	-0,5

	Sosialistisk Venstreparti Socialist Left Party	Venstre ¹ Liberal Party ¹	Fylkeslistene for Miljø og Solidaritet ² Environment and Solidarity ²	Andre lister Other lists
Hele landet	4,6	-0,4	0,1	1,0
Fylke				
01 Østfold	6,1	-0,2	0,0	0,5
02 Akershus	4,2	-0,5	0,0	0,9
03 Oslo	4,6	-0,9	0,6	1,6
04 Hedmark	3,6	0,1	-0,1	0,3
05 Oppland	5,3	-0,4	-0,1	0,2
06 Buskerud	4,6	-0,2	0,0	0,7
07 Vestfold	4,3	-0,3	0,1	1,3
08 Telemark	8,5	-0,6	0,0	0,9
09 Aust-Agder	4,0	0,2	0,1	0,6
10 Vest-Agder	2,9	0,3	0,1	1,0
11 Rogaland	3,3	-0,6	0,0	0,8
12 Hordaland	4,1	-1,1	0,6	0,3
14 Sogn og Fjordane	3,9	0,5	0,1	0,1
15 Møre og Romsdal	3,9	-0,4	-	-0,4
16 Sør-Trøndelag	5,2	-0,3	-0,1	0,8
17 Nord-Trøndelag	7,1	-1,0	-0,2	0,2
18 Nordland	2,8	0,1	0,5	0,4
19 Troms	7,2	0,1	-0,4	0,8
20 Finnmark	6,5	-0,8	-1,0	21,9

¹ Sammenlignet med det samlede resultatet for Venstre og Det Liberale Folkepartiet i 1985. ² Sammenlignet med det samlede resultatet for Norges Kommunistiske Parti og Rød Valgallianse i 1985.

¹ Compared with the total result for Liberal Party and The Liberal Peoples Party in 1985. ² Compared with the total result for the Communist Party and Red Electoral Alliance in 1985.

Tabell 4. Representanter og godkjente stemmer pr. representant. Fylke. Stortingsvalgene 1961-1989
Number of representatives and valid votes per representative. County. Storting elections 1961-1989

Fylke County	Representanter Representatives				Godkjente stemmer pr. representant Valid votes per representative							
	1957- 1973-				1961	1965	1969	1973	1977	1981	1985	1989
	1969	1981	1985	1989								
Hele landet The whole country	150	155	157	165	12 268	13 649	14 391	13 885	14 846	15 863	16 572	16 046
01 Østfold ..	8	8	8	9	14 270	15 328	16 412	16 140	17 117	18 353	18 981	16 962
02 Akershus .	7	10	12	15	18 164	21 732	24 958	18 837	20 694	23 001	20 669	17 569
03 Oslo	13	15	15	16	22 128	23 548	23 798	19 402	19 771	20 455	20 365	18 769
04 Hedmark ..	8	8	8	8	11 979	13 028	13 589	13 430	14 067	14 936	15 392	15 192
05 Oppland ..	7	7	7	7	11 996	13 546	14 425	14 361	15 055	16 220	16 878	16 747
06 Buskerud .	7	7	7	7	13 406	14 538	16 656	16 709	17 938	16 240	20 168	20 514
07 Vestfold .	7	7	7	7	13 509	13 382	14 116	14 247	15 343	16 660	17 209	18 061
08 Telemark .	6	6	6	6	13 269	14 681	14 946	14 552	15 599	16 593	17 211	17 179
09 Aust-Agder	4	4	4	4	9 586	10 563	11 072	11 035	12 141	13 474	14 302	14 813
10 Vest-Agder	5	5	5	5	10 688	12 243	12 928	13 391	14 600	16 116	16 988	17 668
11 Rogaland .	10	10	10	12	11 638	13 205	13 968	14 279	15 810	17 780	18 970	16 816
12 Hordaland	10	15	15	16	10 269	11 892	13 840	13 345	14 298	15 537	16 188	15 774
13 Bergen ...	5	.	.	.	12 592	13 528	13 339
14 Sogn og Fjordane .	5	5	5	5	19 675	10 073	10 598	10 500	11 255	12 204	12 763	12 929
15 Møre og Romsdal ..	10	10	10	10	9 838	10 985	11 655	11 863	12 775	13 899	14 372	14 641
16 Sør-Trøn- delag	10	10	10	10	10 794	12 238	12 912	12 703	13 508	14 842	15 579	15 772
17 Nord- Trøndelag	6	6	6	6	9 280	10 162	10 646	10 370	11 176	12 219	13 058	13 122
18 Nordland .	12	12	12	12	8 437	9 576	9 996	9 791	10 443	11 479	12 186	11 886
19 Troms	6	6	6	6	8 445	9 908	10 986	10 744	12 074	11 075	14 302	14 386
20 Finnmark .	4	4	4	4	7 654	8 735	9 096	8 900	9 566	10 240	10 578	10 261

Tabell 5. Gjenvalg og nyvalg av representantene. Stortingsvalgene 1965-1989 Re-elections of representatives and first election. Storting elections 1965-1989

	1965	1969	1973	1977	1981	1985	1989							
							I alt Total	A	FRP	H	KRF	SP	SV	AL
I alt Total ...	150	150	155	155	155	157	165	63	22	37	14	11	17	1
Gjenvalg Re- elected	97	83	93	93	102	100	94	47	1	24	10	8	4	-
Valgt i tidligere perioder Elec- ted in previous periods	2	2	2	-	3	3	3	-	2	-	-	-	-	1
Møtt som varare- presentant Pre- vious deputy members	26	19	18	21	23	28	19	5	4	6	2	1	1	-
Ikke møtt før Others	25	46	42	41	27	26	49	11	15	7	2	2	12	-

Tabell 6. Valgte representanter etter parti/valgliste og kjønn. Stortingsvalgene 1945-1989
 Elected representatives by party/electoral list and sex. Storting elections 1945-1989

År Year	I alt Total		Det Liberale Folkepartiet ¹ The Liberal People's Party ¹		Det norske Arbeiderparti Labour Party		Fremskrittspartiet ² Progress ² Party ²		Høyre Conservative Party	
	I alt Total	Av dette kvinner Of which females	I alt	Av dette kvinner	I alt	Av dette kvinner	I alt	Av dette kvinner	I alt	Av dette kvinner
1945	150	7	.	.	76	4	.	.	25	1
1949	150	7	.	.	85	6	.	.	23	1
1953	150	7	.	.	77	5	.	.	27	2
1957	150	10	.	.	78	8	.	.	29	2
1961	150	13	.	.	74	11	.	.	29	1
1965	150	12	.	.	68	9	.	.	31	1
1969	150	14	.	.	74	11	.	.	29	2
1973	155	24	1	-	62	12	4	-	29	5
1977	155	37	-	-	76	20	-	-	41	12
1981	155	40	-	-	66	22	4	-	53	13
1985	157	54	-	-	71	30	2	-	50	15
1989	165	59	.	.	63	32	22	1	37	11

År Year	Kristelig Folkeparti Christian De- mocratic Party		Norges Kom- munistiske Parti Communist Party		Senterpartiet ³ Centre Party ³		Sosialistisk Venstreparti ⁴ Socialist Left Party ⁴		Venstre Liberal Party		Aunelista Future for Finnmark	
	I alt	Av dette kvinner	I alt	Av dette kvinner	I alt	Av dette kvinner	I alt	Av dette kvinner	I alt	Av dette kvinner	I alt	Av dette kvinner
1945	8	-	11	1	10	-	.	.	20	1	.	.
1949	9	-	-	-	12	-	.	.	21	-	.	.
1953	14	-	3	-	14	-	.	.	15	-	.	.
1957	12	-	1	-	15	-	.	.	15	-	.	.
1961	15	-	-	-	16	1	2	-	14	-	.	.
1965	13	-	-	-	18	-	2	-	18	2	.	.
1969	14	1	-	-	20	-	-	-	13	-	.	.
1973	20	1	.	.	21	3	16	3	2	-	.	.
1977	22	3	-	-	12	1	2	1	2	-	.	.
1981	15	1	-	-	11	2	4	2	2	-	.	.
1985	16	4	-	-	12	2	6	3	-	-	.	.
1989	14	5	.	.	11	3	17	7	-	-	1	-

¹ Det Nye Folkepartiet 1973-1977. ² Anders Langes Parti i 1973. ³ Bondepartiet 1945-1957. ⁴ Sosia-
 listisk Folkeparti 1961-1969. Sosialistisk Valgforbund i 1973.

¹ The New People's Party 1973-1977. ² Anders Lange's Party in 1973. ³ Farmers' Party 1945-1957.

⁴ Socialist People's Party 1961-1969. Socialist Association for the Election in 1973.

Tabell 7. Endring fra 1985 til 1989 i valgte representanter, etter parti/valgliste og kjønn. Fylke
Changes from 1985 to 1989 in numbers of elected representatives, by party/electoral list
and sex. County

Nr. Fylke No. County	I alt Total		Det norske Arbeiderparti Labour Party		Fremskrittspartiet Progress Party		Høyre Conservative Party	
	I alt Total	Kvinner Females	I alt	Kvinner	I alt	Kvinner	I alt	Kvinner
Hele landet The whole country	8	5	-8	2	20	1	-13	-4
01 Østfold	1	-	-1	-1	1	-	-1	-
02 Akershus	3	1	-1	-	3	-	-	1
03 Oslo	1	3	-	1	2	-	-2	-
04 Hedmark	-	-	-	-	-	-	-	-
05 Oppland	-	-	-1	-	1	-	-	-
06 Buskerud	-	-1	-	-	1	-	-	-1
07 Vestfold	-	1	-	-	1	-	-1	-
08 Telemark	-	-	-1	-	1	-	-1	-
09 Aust-Agder	-	-1	-1	-	1	-	-	-1
10 Vest-Agder	-	-	-	-	1	-	-1	-
11 Rogaland	2	-	-	-	2	-	-1	-
12 Hordaland	1	-	-	-	2	1	-1	-1
14 Sogn og Fjordane	-	1	-	1	-	-	-	-
15 Møre og Romsdal	-	-	-1	-	1	-	-1	-1
16 Sør-Trøndelag	-	2	-	1	1	-	-1	-
17 Nord-Trøndelag	-	-	-	-	-	-	-	-
18 Nordland	-	-	-1	-	1	-	-1	-
19 Troms	-	-1	-	-	1	-	-1	-1
20 Finnmark	-	-	-1	-	-	-	-1	-

	Kristelig Folkeparti Christian De- mocratic Party		Senterpartiet Centre Party		Sosialistisk Venstreparti Socialist Left Party		Aunelista Future for Finnmark	
	I alt Total	Kvinner Females	I alt	Kvinner	I alt	Kvinner	I alt	Kvinner
Hele landet	-2	1	-1	1	11	4	1	-
01 Østfold	-	-	1	-	1	1	.	.
02 Akershus	-	-	-	-	1	-	.	.
03 Oslo	-	1	-	-	1	1	.	.
04 Hedmark	-	-	-	-	-	-	.	.
05 Oppland	-	-	-	-	-	-	.	.
06 Buskerud	-	-	-1	-	-	-	.	.
07 Vestfold	-1	-	-	-	1	1	.	.
08 Telemark	-	-	-	-	1	-	.	.
09 Aust-Agder	-	-	-	-	-	-	.	.
10 Vest-Agder	-	-	-	-	-	-	.	.
11 Rogaland	-	-	-	-	1	-	.	.
12 Hordaland	-	-	-	-	-	-	.	.
14 Sogn og Fjordane	-	-	-	-	-	-	.	.
15 Møre og Romsdal	-	-	-	-	1	1	.	.
16 Sør-Trøndelag	-	-	-	1	-	-	.	.
17 Nord-Trøndelag	-	-	-1	-	1	-	.	.
18 Nordland	-	-	-	-	1	-	.	.
19 Troms	-1	-	-	-	1	-	.	.
20 Finnmark	-	-	-	-	1	-	1	-

Tabell 8. Gjennomsnittsalder for valgte representanter og vararepresentanter, etter parti/valgliste. Stortingsvalgene 1965-1989 Average age of elected representatives and deputy representatives, by party/electoral list. Storting elections 1965-1989

Parti/valgliste Party/electoral list	Gjennomsnittsalder ¹ Average age ¹						
	1965	1969	1973	1977	1981	1985 ²	1989
Alle partier/valgliste All parties/electoral lists							
Representanter Representatives	52,0	49,0	48,8	48,4	47,8	47,6	46,5
Vararepresentanter Deputy representatives	46,2	43,7	44,8	42,9	41,0	.	40,3
Det Liberale Folkepartiet ³ The Liberal People's Party ³							
Representanter	62,3
Vararepresentanter	56,3	46,0	.	.	.
Det norske Arbeiderparti Labour Party							
Representanter	52,9	47,9	49,2	47,7	46,3	46,6	46,5
Vararepresentanter	43,5	42,3	44,2	41,2	39,9	.	39,3
Fremskrittspartiet ⁴ Progress Party ⁴							
Representanter	56,8	.	46,3	51,5	43,6
Vararepresentanter	41,3	.	38,3	.	41,5
Høyre Conservative Party							
Representanter	48,3	48,0	47,4	47,1	47,3	47,8	46,6
Vararepresentanter	45,4	43,7	43,5	42,2	40,4	.	39,8
Kristelig Folkeparti Christian Democratic Party							
Representanter	55,1	53,2	52,3	52,9	55,6	50,8	50,6
Vararepresentanter	51,8	46,2	47,2	45,7	43,1	.	42,5
Senterpartiet Centre Party							
Representanter	52,9	50,5	49,5	50,9	50,5	48,6	51,6
Vararepresentanter	48,6	43,1	44,0	44,3	41,5	.	38,9
Sosialistisk Venstreparti ⁵ Socialist Left Party ⁵							
Representanter	41,5	.	42,6	46,5	43,3	44,0	42,5
Vararepresentanter	43,8	.	44,8	47,8	46,3	.	39,7
Venstre Liberal Party							
Representanter	52,8	49,8	47,5	40,0	52,5	.	.
Vararepresentanter	48,3	46,2	50,9	45,8	44,0	.	.
Aunelista Future for Finnmark							
Representanter	66,0
Vararepresentanter	58,7

¹ Alder er differansen mellom valgåret og fødselsåret. ² Opplysninger om vararepresentanter er ikke innhentet ved valget 1985. ³ Det Nye Folkepartiet 1973-1977. ⁴ Anders Langes Parti i 1973. ⁵ Sosialistisk Folkeparti i 1965. Sosialistisk Valgforbund i 1973.

¹ Age equals the difference between year of election and year of birth. ² Information on deputy members was not collected for the 1985 election. ³ The New People's Party 1973-1977. ⁴ Anders Lange's Party in 1973. ⁵ Socialist People's Party in 1965. Socialist Association for the Election in 1973.

Tabell 9. Personer med stemmerett, avgitte, forkastede og godkjente stemmer, valgdeltaking i prosent og tallet på stemmesteder. Kommune. Stortingsvalget 10. og 11. september 1989
Persons entitled to vote, votes cast, votes rejected and valid votes, percentage turnout and number of polling stations. Municipality. Storting election 10 and 11 September 1989

Nr. No.	Fylke County Municipality	Personer med stemme- rett Persons entitled to vote	Avgitte stemmer Votes cast			Valg- deltaking i prosent Percent- age turnout	For- kastede stemmer Reject- ed votes	God- kjente stemmer Valid votes	Tallet på stemme- steder No. of polling stations	
			I alt Total	På forhånd In advance	På valgtinget At polling stations				10.9	11.9
I	Hele landet The whole country ..	3 190 311	2 653 173	261 431	2 391 742	83,2	5 569	2 647 604	1 510	4 394
II	Fylke County									
01	Østfold	183 192	153 102	9 843	143 259	83,6	442	152 660	108	147
02	Akershus	307 608	264 247	23 642	240 605	85,9	715	263 532	148	185
03	Oslo	354 750	301 202	39 419	261 783	84,9	903	300 299	-	90
04	Hedmark	146 215	121 880	8 409	113 471	83,4	345	121 535	184	259
05	Oppland	141 643	117 444	7 840	109 604	82,9	218	117 226	200	233
06	Buskerud	170 429	143 888	11 499	132 389	84,4	289	143 599	119	184
07	Vestfold	150 323	126 668	11 551	115 117	84,3	239	126 429	33	92
08	Telemark	124 944	103 240	7 838	95 402	82,6	168	103 072	105	222
09	Aust-Agder	71 123	59 350	6 214	53 136	83,4	98	59 252	33	157
10	Vest-Agder	104 443	88 417	9 934	78 483	84,7	78	88 339	-	189
11	Rogaland	237 729	202 083	18 287	183 796	85,0	290	201 793	6	246
12	Hordaland	303 618	252 726	29 819	222 907	83,2	347	252 379	22	421
14	Sogn og Fjordane	79 484	64 762	7 856	56 906	81,5	116	64 646	-	294
15	Møre og Romsdal	178 764	146 560	16 319	130 241	82,0	153	146 407	29	366
16	Sør-Trøndelag ..	191 015	158 015	15 943	142 072	82,7	299	157 716	59	251
17	Nord-Trøndelag .	95 505	78 861	7 253	71 608	82,6	129	78 732	72	191
18	Nordland	182 754	142 923	15 609	127 314	78,2	296	142 627	185	446
19	Troms	111 295	86 579	9 290	77 289	77,8	261	86 318	149	292
20	Finnmark	55 477	41 226	4 866	36 360	74,3	183	41 043	58	129
III	Kommune Municipality									
01	ØSTFOLD.....	183 192	153 102	9 843	143 259	83,6	442	152 660	108	147
0101	Halden	20 353	16 653	1 136	15 517	81,8	48	16 605	14	14
0102	Sarpsborg	9 671	7 975	603	7 372	82,5	31	7 944	4	4
0103	Fredrikstad	21 235	17 816	1 167	16 649	83,9	53	17 763	10	10
0104	Moss	19 105	15 770	1 462	14 308	82,5	37	15 733	-	9
0111	Hvaler	2 412	1 996	148	1 848	82,8	6	1 990	2	6
0113	Borge	9 162	7 748	362	7 386	84,6	27	7 721	6	6
0114	Varteig	1 542	1 359	66	1 293	88,1	6	1 353	2	4
0115	Skjeberg	10 692	8 873	375	8 498	83,0	34	8 839	11	11
0118	Aremark	1 142	979	107	872	85,7	2	977	-	4
0119	Marker	2 684	2 193	95	2 098	81,7	8	2 185	5	5
0121	Rømskog	526	460	35	425	87,5	-	460	2	3
0122	Trøgstad	3 603	2 958	146	2 812	82,1	3	2 955	3	3
0123	Spydeberg	3 130	2 661	172	2 489	85,0	11	2 650	1	3
0124	Askim	9 551	7 903	494	7 409	82,7	22	7 881	5	5
0125	Eidsberg	7 163	5 837	324	5 513	81,5	7	5 830	5	5
0127	Skiptvet	2 315	1 902	126	1 776	82,2	8	1 894	1	5
0128	Rakkestad	5 455	4 543	214	4 329	83,3	5	4 538	3	6
0130	Tune	14 157	12 022	615	11 407	84,9	43	11 979	11	12
0131	Rolvøy	4 388	3 748	145	3 603	85,4	8	3 740	3	3
0133	Kråkerøy	5 877	5 091	379	4 712	86,6	15	5 076	4	4
0134	Onsøy	9 868	8 489	542	7 947	86,0	23	8 466	6	6
0135	Råde	4 467	3 864	289	3 575	86,5	13	3 851	2	7
0136	Rygge	8 927	7 467	562	6 905	83,6	14	7 453	5	5
0137	Våler	2 832	2 358	110	2 248	83,3	4	2 354	3	3
0138	Hobøl	2 935	2 437	169	2 268	83,0	14	2 423	-	4

Tabell 9 (forts.). Personer med stemmerett, avgitte, forkastede og godkjente stemmer, valgdeltaking i prosent og tallet på stemmesteder. Kommune. Stortingsvalget 10. og 11. september 1989 Persons entitled to vote, votes cast, votes rejected and valid votes, percentage turnout and number of polling stations. Municipality. Storting election 10 and 11 September 1989

Nr.	Fylke Kommune	Personer med stemme- rett	Avgitte stemmer			Valg- deltak- ing i prosent	For- kastede stemmer	God- kjente stemmer	Tallet på stemme- steder	
			I alt	På forhånd	På valg- tinget				10.9	11.9
02	AKERSHUS	307 608	264 247	23 642	240 605	85,9	715	263 532	148	185
0211	Vestby	7 870	6 617	468	6 149	84,1	28	6 589	7	7
0213	Ski	16 463	14 100	1 054	13 046	85,6	33	14 067	10	10
0214	Ås	8 773	7 577	776	6 801	86,4	8	7 569	7	7
0215	Frogn	7 471	6 361	668	5 693	85,1	24	6 337	-	5
0216	Nesodden	9 196	7 945	920	7 025	86,4	21	7 924	-	7
0217	Oppegård	14 707	13 171	1 098	12 073	89,6	54	13 117	7	7
0219	Bærum.....	66 712	58 148	8 225	49 923	87,2	127	58 021	-	25
0220	Asker	30 135	26 240	3 033	23 207	87,1	56	26 184	13	13
0221	Aurskog-Høland .	9 771	8 228	377	7 851	84,2	27	8 201	12	12
0226	Sørumsdal	8 384	7 340	454	6 886	87,5	21	7 319	9	9
0227	Fet	6 455	5 546	266	5 280	85,9	17	5 529	6	6
0228	Rælingen	10 019	8 363	534	7 829	83,5	19	8 344	5	5
0229	Enebakk	5 722	4 843	270	4 573	84,6	15	4 828	4	4
0230	Lørenskog	19 095	16 337	1 001	15 336	85,6	48	16 289	8	8
0231	Skedsmo	25 949	21 978	1 427	20 551	84,7	72	21 906	7	7
0233	Nittedal	11 768	10 212	612	9 600	86,8	33	10 179	5	5
0234	Gjerdrum	2 736	2 379	133	2 246	87,0	7	2 372	1	1
0235	Ullensaker	13 845	11 623	807	10 816	84,0	29	11 594	8	8
0236	Nes	11 943	10 034	486	9 548	84,0	38	9 996	11	11
0237	Eidsvoll	12 630	10 517	661	9 856	83,3	21	10 496	15	15
0238	Nannestad	6 036	5 021	266	4 755	83,2	8	5 013	8	8
0239	Hurdal	1 928	1 667	106	1 561	86,5	9	1 658	5	5
03	OSLO	354 750	301 202	39 419	261 783	84,9	903	300 299	-	90
04	HEDMARK	146 215	121 880	8 409	113 471	83,4	345	121 535	184	259
0401	Hamar	12 808	10 999	1 152	9 847	85,9	21	10 978	5	5
0402	Kongsvinger	13 623	11 154	734	10 420	81,9	21	11 133	19	19
0412	Ringsaker	23 901	19 782	1 027	18 755	82,8	66	19 716	27	27
0414	Vang	7 004	6 110	359	5 751	87,2	28	6 082	8	8
0415	Løten	5 358	4 592	260	4 332	85,7	25	4 567	8	8
0417	Stange	13 677	11 591	634	10 957	84,7	43	11 548	20	20
0418	Nord-Odal	4 291	3 698	188	3 510	86,2	6	3 692	10	10
0419	Sør-Odal	5 872	5 010	242	4 768	85,3	13	4 997	10	10
0420	Eidskog	5 195	4 112	249	3 863	79,2	8	4 104	12	12
0423	Grue	4 803	3 942	209	3 733	82,1	7	3 935	9	9
0425	Åsnes	6 980	5 462	318	5 144	78,3	15	5 447	14	14
0426	Våler	3 546	2 806	186	2 620	79,1	6	2 800	10	10
0427	Elverum	13 302	10 947	865	10 082	82,3	30	10 917	13	13
0428	Trysil	5 728	4 743	335	4 408	82,8	10	4 733	3	23
0429	Åmot	3 528	2 961	200	2 761	83,9	11	2 950	2	12
0430	Stor-Elvdal	2 680	2 229	209	2 020	83,2	7	2 222	11	12
0432	Rendalen	2 065	1 821	279	1 542	88,2	1	1 820	-	9
0434	Engerdal	1 283	1 096	150	946	85,4	3	1 093	-	8
0436	Tolga	1 439	1 168	109	1 059	81,2	1	1 167	-	5
0437	Tynset	4 109	3 430	323	3 107	83,5	5	3 425	2	10
0438	Alvdal	1 882	1 576	125	1 451	83,7	9	1 567	-	6
0439	Folldal	1 579	1 358	91	1 267	86,0	7	1 351	1	4
0441	Os	1 562	1 293	165	1 128	82,8	2	1 291	-	5

Tabell 9 (forts.). Personer med stemmerett, avgitte, forkastede og godkjente stemmer, valgdeltaking i prosent og tallet på stemmesteder. Kommune. Stortingsvalget 10. og 11. september 1989 Persons entitled to vote, votes cast, votes rejected and valid votes, percentage turnout and number of polling stations. Municipality. Storting election 10 and 11 September 1989

Nr.	Fylke Kommune	Personer med stemme- rett	Avgitte stemmer			Valg- deltak- ing i prosent	For- kastede stemmer	God- kjente stemmer	Tallet på stemme- steder	
			I alt	På forhånd	På valg- tinget				10.9	11.9
05	OPPLAND	141 643	117 444	7 840	109 604	82,9	218	117 226	200	233
0501	Lillehammer	17 644	14 708	1 320	13 388	83,4	15	14 693	8	8
0502	Gjøvik	20 409	17 286	1 205	16 081	84,7	30	17 256	23	23
0511	Dovre	2 426	2 021	190	1 831	83,3	5	2 016	2	6
0512	Lesja	1 876	1 582	180	1 402	84,3	4	1 578	-	11
0513	Skjåk	2 048	1 622	157	1 465	79,2	3	1 619	2	7
0514	Lom	2 054	1 588	136	1 452	77,3	3	1 585	4	4
0515	Vågå	3 100	2 548	152	2 396	82,2	3	2 545	7	7
0516	Nord-Fron	4 839	3 933	304	3 629	81,3	8	3 925	6	7
0517	Sel	4 925	4 014	275	3 739	81,5	4	4 010	6	6
0519	Sør-Fron	2 738	2 267	131	2 136	82,8	8	2 259	5	6
0520	Ringebu	4 070	3 318	231	3 087	81,5	9	3 309	2	7
0521	Øyer	3 452	2 906	154	2 752	84,2	6	2 900	2	2
0522	Gausdal	5 047	4 105	192	3 913	81,3	9	4 096	11	11
0528	Østre Toten	11 303	9 436	472	8 964	83,5	17	9 419	12	13
0529	Vestre Toten ...	10 380	8 579	422	8 157	82,6	13	8 566	7	7
0532	Jevnaker	4 501	3 850	341	3 509	85,5	10	3 840	7	7
0533	Lunner	5 788	4 888	299	4 589	84,5	10	4 878	7	7
0534	Gran	9 794	8 176	526	7 650	83,5	26	8 150	18	18
0536	Søndre Land	4 988	4 191	188	4 003	84,0	9	4 182	16	16
0538	Nordre Land	5 552	4 529	209	4 320	81,6	5	4 524	9	9
0540	Sør-Aurdal	2 796	2 235	123	2 112	79,9	2	2 233	5	7
0541	Etnedal	1 288	1 078	70	1 008	83,7	2	1 076	12	12
0542	Nord-Aurdal	5 065	4 116	279	3 837	81,3	4	4 112	11	11
0543	Vestre Slidre ..	1 842	1 481	96	1 385	80,4	9	1 472	9	9
0544	Øystre Slidre ..	2 390	1 946	106	1 840	81,4	2	1 944	8	8
0545	Vang	1 328	1 041	82	959	78,4	2	1 039	1	4
06	BUSKERUD	170 429	143 888	11 499	132 389	84,4	289	143 599	119	184
0602	Drammen	39 564	34 058	3 824	30 234	86,1	73	33 985	-	18
0604	Kongsberg	16 173	13 621	1 066	12 555	84,2	33	13 588	6	6
0605	Ringerike	21 206	17 869	1 298	16 571	84,3	23	17 846	26	26
0612	Hole	3 463	2 912	293	2 619	84,1	12	2 900	3	3
0615	Flå	956	817	72	745	85,5	3	814	3	3
0616	Nes	2 593	2 202	146	2 056	84,9	1	2 201	7	7
0617	Gol	3 257	2 678	216	2 462	82,2	2	2 676	3	7
0618	Hemsedal	1 228	1 033	125	908	84,1	1	1 032	-	4
0619	Ål	3 595	2 984	251	2 733	83,0	-	2 984	3	12
0620	Hol	3 553	2 906	323	2 583	81,8	5	2 901	5	11
0621	Sigdal	2 966	2 510	98	2 412	84,6	2	2 508	5	5
0622	Krødsherad	1 832	1 576	150	1 426	86,0	6	1 570	2	2
0623	Modum	9 422	7 770	442	7 328	82,5	2	7 768	17	17
0624	Øvre Eiker	11 167	9 117	408	8 709	81,6	13	9 104	6	17
0625	Nedre Eiker	13 760	11 616	639	10 977	84,4	34	11 582	6	6
0626	Lier	13 985	11 857	840	11 017	84,8	40	11 817	10	10
0627	Røyken	10 304	8 813	606	8 207	85,5	13	8 800	8	8
0628	Hurum	6 059	5 110	368	4 742	84,3	15	5 095	2	9
0631	Flesberg	1 940	1 620	105	1 515	83,5	2	1 618	4	4
0632	Rollag	1 130	963	66	897	85,2	3	960	2	2
0633	Nore og Uvdal ..	2 276	1 856	163	1 693	81,5	6	1 850	1	7

Tabell 9 (forts.). Personer med stemmerett, avgitte, forkastede og godkjente stemmer, valgdeltaking i prosent og tallet på stemmesteder. Kommune. Stortingsvalget 10. og 11. september 1989 Persons entitled to vote, votes cast, votes rejected and valid votes, percentage turnout and number of polling stations. Municipality. Storting election 10 and 11 September 1989

Nr.	Fylke Kommune	Personer med stemme- rett	Avgitte stemmer			Valg- deltak- ing i prosent	For- kastede stemmer	God- kjente stemmer	Tallet på stemme- steder	
			I alt	På forhånd	På valg- tinget				10.9	11.9
07	VESTFOLD	150 323	126 668	11 551	115 117	84,3	239	126 429	33	92
0701	Borre	17 298	14 408	1 465	12 943	83,3	36	14 372	1	5
0702	Holmestrand	6 997	5 887	442	5 445	84,1	20	5 867	5	5
0704	Tjønsberg	24 597	20 760	2 235	18 525	84,4	21	20 739	-	10
0706	Sandefjord	27 691	23 207	2 044	21 163	83,8	40	23 167	5	5
0709	Larvik	28 857	24 315	1 797	22 518	84,3	52	24 263	15	15
0711	Svelvik	4 349	3 641	297	3 344	83,7	4	3 637	-	3
0713	Sande	5 058	4 346	290	4 056	85,9	3	4 343	6	6
0714	Hof	2 042	1 777	181	1 596	87,0	8	1 769	-	4
0716	Våle	2 747	2 376	184	2 192	86,5	-	2 376	-	5
0718	Ramnes	2 522	2 150	130	2 020	85,2	3	2 147	-	5
0719	Andebu	3 268	2 744	199	2 545	84,0	8	2 736	-	4
0720	Stokke	6 465	5 376	506	4 870	83,2	11	5 365	-	8
0722	Nøtterøy	13 683	11 605	1 377	10 228	84,8	15	11 590	-	8
0723	Tjøme	2 934	2 484	309	2 175	84,7	15	2 469	-	4
0728	Lardal	1 815	1 592	95	1 497	87,7	3	1 589	1	5
08	TELEMARK	124 944	103 240	7 838	95 402	82,6	168	103 072	105	222
0805	Porsgrunn	24 343	20 344	1 676	18 668	83,6	36	20 308	16	16
0806	Skien	36 378	30 073	2 124	27 949	82,7	45	30 028	24	25
0807	Notodden.....	9 824	8 329	518	7 811	84,8	14	8 315	11	13
0811	Siljan	1 609	1 342	104	1 238	83,4	1	1 341	-	3
0814	Bamble	9 975	8 171	487	7 684	81,9	11	8 160	15	15
0815	Kragerø	8 278	6 676	640	6 036	80,6	22	6 654	1	14
0817	Drangedal	3 423	2 843	198	2 645	83,1	3	2 840	5	19
0819	Nome	5 547	4 366	260	4 106	78,7	2	4 364	2	14
0821	Bø	3 582	3 040	244	2 796	84,9	-	3 040	7	7
0822	Sauherad	3 303	2 753	163	2 590	83,3	3	2 750	10	10
0826	Tinn	5 381	4 574	551	4 023	85,0	20	4 554	-	15
0827	Hjartdal	1 358	1 119	126	993	82,4	3	1 116	-	8
0828	Seljord	2 375	1 777	107	1 670	74,8	-	1 777	3	9
0829	Kviteseid	2 267	1 758	129	1 629	77,5	1	1 757	3	12
0830	Nissedal	1 094	955	73	882	87,3	-	955	1	6
0831	Fyresdal	1 092	914	72	842	83,7	6	908	1	10
0833	Tokke	2 115	1 791	144	1 647	84,7	1	1 790	2	9
0834	Vinje	3 000	2 415	222	2 193	80,5	-	2 415	4	17
09	AUST-AGDER	71 123	59 350	6 214	53 136	83,4	98	59 252	33	157
0901	Risør	5 243	4 335	318	4 017	82,7	7	4 328	2	10
0903	Arendal	9 468	7 634	1 041	6 593	80,6	12	7 622	-	3
0904	Grimstad	11 162	9 231	1 127	8 104	82,7	16	9 215	-	14
0911	Gjerstad	1 966	1 614	114	1 500	82,1	3	1 611	7	7
0912	Vegårshei	1 354	1 220	141	1 079	90,1	2	1 218	-	10
0914	Tvedestrand	4 407	3 720	418	3 302	84,4	2	3 718	-	15
0918	Moland	5 774	4 969	387	4 582	86,1	11	4 958	11	12
0919	Froland	2 929	2 406	166	2 240	82,1	-	2 406	2	15
0920	Øystad	6 259	5 100	394	4 706	81,5	9	5 091	1	6
0921	Tromøy	3 313	2 850	314	2 536	86,0	7	2 843	4	4
0922	Hisøy	3 126	2 682	356	2 326	85,8	5	2 677	-	3
0926	Lillesand	5 705	4 827	475	4 352	84,6	8	4 819	2	6
0928	Birkenes	2 890	2 514	267	2 247	87,0	5	2 509	-	9
0929	Åmli	1 545	1 252	132	1 120	81,0	4	1 248	-	9
0935	Iveland	765	677	58	619	88,5	2	675	-	3
0937	Evje og Hornnes	2 478	2 110	227	1 883	85,1	-	2 110	2	7
0938	Bygland	1 074	868	104	764	80,8	3	865	2	11
0940	Valle	1 142	918	136	782	80,4	1	917	-	9
0941	Bykle	523	423	39	384	80,9	1	422	-	4

Tabell 9 (forts.). Personer med stemmerett, avgitte, forkastede og godkjente stemmer, valgdeltaking i prosent og tallet på stemmesteder. Kommune. Stortingsvalget 10. og 11. september 1989 Persons entitled to vote, votes cast, votes rejected and valid votes, percentage turnout and number of polling stations. Municipality. Storting election 10 and 11 September 1989

Nr.	Fylke Kommune	Personer med stemme- rett	Avgitte stemmer			Valg- deltak- ing i prosent	For- kastede stemmer	God- kjente stemmer	Tallet på stemme- steder	
			I alt	På forhånd	På valg- tinget				10.9	11.9
10	VEST-AGDER	104 443	88 417	9 934	78 483	84,7	78	88 339	-	189
1001	Kristiansand ...	47 838	40 436	4 915	35 521	84,5	34	40 402	-	20
1002	Mandal	9 126	7 658	894	6 764	83,9	3	7 655	-	15
1003	Farsund	6 724	5 683	774	4 909	84,5	6	5 677	-	23
1004	Flekkefjord	6 544	5 525	594	4 931	84,4	7	5 518	-	10
1014	Vennesla	8 247	7 086	457	6 629	85,9	8	7 078	-	9
1017	Songdalen	3 538	3 091	258	2 833	87,4	5	3 086	-	5
1018	Søgne	5 135	4 370	462	3 908	85,1	5	4 365	-	5
1021	Marnardal	1 608	1 373	122	1 251	85,4	1	1 372	-	10
1026	Åseral	634	555	77	478	87,5	1	554	-	3
1027	Audnedal	1 151	1 017	94	923	88,4	-	1 017	-	5
1029	Lindesnes	2 934	2 464	262	2 202	84,0	1	2 463	-	21
1032	Lyngdal	4 481	3 788	384	3 404	84,5	-	3 788	-	19
1034	Hægebostad	1 113	953	102	851	85,6	-	953	-	8
1037	Kvinesdal	4 095	3 337	361	2 976	81,5	4	3 333	-	18
1046	Sirdal	1 275	1 081	178	903	84,8	3	1 078	-	18
11	ROGALAND.....	237 729	202 083	18 287	183 796	85,0	290	201 793	6	246
1101	Eigersund	8 863	7 205	728	6 477	81,3	10	7 195	-	6
1102	Sandnes	31 128	26 999	2 081	24 918	86,7	27	26 972	-	15
1103	Stavanger	69 376	59 357	5 461	53 896	85,6	87	59 270	-	23
1106	Haugesund	20 845	17 467	1 813	15 654	83,8	34	17 433	-	11
1111	Sokndal	2 592	2 237	192	2 045	86,3	1	2 236	-	11
1112	Lund	2 194	1 867	165	1 702	85,1	-	1 867	-	4
1114	Bjerkreim	1 612	1 402	118	1 284	87,0	2	1 400	-	9
1119	Hå	8 979	7 641	522	7 119	85,1	11	7 630	-	9
1120	Klepp	8 284	7 123	450	6 673	86,0	13	7 110	-	9
1121	Time	8 230	7 242	509	6 733	88,0	17	7 225	-	7
1122	Gjesdal	4 767	4 159	248	3 911	87,2	1	4 158	-	9
1124	Sola	10 654	9 105	665	8 440	85,5	18	9 087	-	8
1127	Randaberg	5 055	4 461	299	4 162	88,2	9	4 452	-	4
1129	Forsand	709	579	66	513	81,7	1	578	-	6
1130	Strand	6 600	5 596	515	5 081	84,8	18	5 578	-	9
1133	Hjelmeland	2 023	1 660	200	1 460	82,1	-	1 660	-	8
1134	Suldal	2 996	2 478	293	2 185	82,7	1	2 477	1	18
1135	Sauda	4 086	3 525	378	3 147	86,3	3	3 522	5	7
1141	Finnøy	1 986	1 718	235	1 483	86,5	-	1 718	-	11
1142	Rennesøy	1 830	1 581	172	1 409	86,4	3	1 578	-	7
1144	Kvitsøy	383	329	66	263	85,9	-	329	-	1
1145	Bokn	538	466	75	391	86,6	-	466	-	3
1146	Tysvær	5 504	4 695	490	4 205	85,3	9	4 686	-	21
1149	Karmøy	24 786	20 136	2 190	17 946	81,2	23	20 113	-	22
1151	Utsira	174	150	33	117	86,2	-	150	-	1
1154	Vindafjord	3 535	2 905	323	2 582	82,2	2	2 903	-	7

Tabell 9 (forts.). Personer med stemmerett, avgitte, forkastede og godkjente stemmer, valgdeltaking i prosent og tallet på stemmesteder. Kommune. Stortingsvalget 10. og 11. september 1989 Persons entitled to vote, votes cast, votes rejected and valid votes, percentage turnout and number of polling stations. Municipality. Storting election 10 and 11 September 1989

Nr.	Fylke Kommune	Personer med stemme- rett	Avgitte stemmer			Valg- deltak- ing i prosent	For- kastede stemmer	God- kjente stemmer	Tallet på stemme- steder	
			I alt	På forhånd	På valg- tinget				10.9	11.9
12	HORDALAND	303 618	252 726	29 819	222 907	83,2	347	252 379	22	421
1201	Bergen	161 540	133 915	16 151	117 764	82,9	191	133 724	-	57
1211	Etne	2 928	2 456	321	2 135	83,9	2	2 454	-	9
1214	Ølen	2 247	1 862	223	1 639	82,9	3	1 859	-	9
1216	Sveio	3 167	2 707	312	2 395	85,5	2	2 705	-	11
1219	Bømlo	6 725	5 729	904	4 825	85,2	1	5 728	-	12
1221	Stord	10 110	8 662	1 113	7 549	85,7	4	8 658	-	10
1222	Fitjar	2 081	1 822	240	1 582	87,6	-	1 822	-	7
1223	Tysnes	2 173	1 799	362	1 437	82,8	1	1 798	-	13
1224	Kvinnherad	9 660	7 790	1 045	6 745	80,6	19	7 771	-	31
1227	Jondal	952	818	158	660	85,9	-	818	-	7
1228	Odda	6 543	5 376	790	4 586	82,2	9	5 367	-	8
1231	Ullensvang	2 927	2 472	308	2 164	84,5	5	2 467	-	11
1232	Eidfjord	844	685	106	579	81,2	3	682	-	4
1233	Ulvik	985	774	118	656	78,6	-	774	-	5
1234	Granvin	778	624	87	537	80,2	-	624	-	3
1235	Voss	10 832	8 914	1 102	7 812	82,3	9	8 905	3	25
1238	Kvam	6 460	5 329	695	4 634	82,5	4	5 325	-	13
1241	Fusa	2 789	2 316	240	2 076	83,0	1	2 315	-	12
1242	Samnanger	1 760	1 470	144	1 326	83,5	-	1 470	-	10
1243	Os	8 835	7 466	619	6 847	84,5	8	7 458	-	10
1244	Austevoll	2 933	2 433	432	2 001	83,0	3	2 430	-	10
1245	Sund	3 368	2 814	274	2 540	83,6	5	2 809	-	10
1246	Fjell	9 919	8 464	670	7 794	85,3	10	8 454	-	19
1247	Askøy	13 335	11 089	728	10 361	83,2	27	11 062	19	19
1251	Vaksdal	3 553	3 020	408	2 612	85,0	11	3 009	-	8
1252	Modalen	236	180	46	134	76,3	1	179	-	2
1253	Osterøy	5 040	4 276	367	3 909	84,8	2	4 274	-	15
1256	Meland	3 102	2 653	223	2 430	85,5	11	2 642	-	8
1259	Øygarden	2 238	1 929	238	1 691	86,2	2	1 927	-	8
1260	Raddøy	3 340	2 758	253	2 505	82,6	3	2 755	-	13
1263	Lindås	8 297	6 865	609	6 256	82,7	4	6 861	-	24
1264	Austrheim.....	1 947	1 564	210	1 354	80,3	2	1 562	-	4
1265	Fedje	562	502	124	378	89,3	1	501	-	1
1266	Masfjorden	1 412	1 193	199	994	84,5	3	1 190	-	13
14	SOGN OG FJORDANE	79 484	64 762	7 856	56 906	81,5	116	64 646	-	294
1401	Flora	7 134	5 644	733	4 911	79,1	11	5 633	-	21
1411	Gulen	1 984	1 548	271	1 277	78,0	1	1 547	-	15
1412	Solund	870	632	109	523	72,6	-	632	-	11
1413	Hyllestad	1 349	1 081	161	920	80,1	1	1 080	-	5
1416	Høyanger	3 773	3 026	282	2 744	80,2	6	3 020	-	14
1417	Vik	1 924	1 568	162	1 406	81,5	4	1 564	-	9
1418	Balestrand	1 407	1 104	110	994	78,5	2	1 102	-	4
1419	Leikanger	2 155	1 805	251	1 554	83,8	-	1 805	-	4
1420	Sogndal	4 300	3 479	367	3 112	80,9	7	3 472	-	11
1421	Aurland	1 440	1 141	162	979	79,2	5	1 136	-	7
1422	Lærdal	1 652	1 336	142	1 194	80,9	2	1 334	-	10
1424	Årdal	4 916	4 039	475	3 564	82,2	7	4 032	-	2
1426	Luster	4 018	3 118	324	2 794	77,6	5	3 113	-	18
1428	Askvoll	2 667	2 059	281	1 778	77,2	14	2 045	-	11
1429	Fjaler	2 259	1 797	258	1 539	79,5	4	1 793	-	6
1430	Gaular	2 229	1 854	152	1 702	83,2	18	1 836	-	17

Tabell 9 (forts.). Personer med stemmerett, avgitte, forkastede og godkjente stemmer, valgdeltaking i prosent og tallet på stemmesteder. Kommune. Stortingsvalget 10. og 11. september 1989 Persons entitled to vote, votes cast, votes rejected and valid votes, percentage turnout and number of polling stations. Municipality. Storting election 10 and 11 September 1989

Nr.	Fylke Kommune	Personer med stemme- rett	Avgitte stemmer			Valg- deltak- ing i prosent	For- kastede stemmer	God- kjente stemmer	Tallet på stemme- steder	
			I alt	På forhånd	På valg- tinget				10.9	11.9
14	SOGN OG FJORDANE (forts.)									
1431	Jølster	2 238	1 835	162	1 673	82,0	1	1 834	-	13
1432	Førde	5 992	5 013	553	4 460	83,7	7	5 006	-	7
1433	Naustdal	1 956	1 633	193	1 440	83,5	2	1 631	-	9
1438	Bremanger	3 543	2 880	449	2 431	81,3	1	2 879	-	19
1439	Vågsøy	4 806	3 931	466	3 465	81,8	2	3 929	-	13
1441	Selje	2 440	1 955	304	1 651	80,1	4	1 951	-	16
1443	Eid	3 906	3 326	394	2 932	85,2	2	3 324	-	9
1444	Hornindal	881	759	74	685	86,2	-	759	-	5
1445	Gloppen	4 675	4 074	562	3 512	87,1	7	4 067	-	18
1449	Stryn	4 970	4 125	459	3 666	83,0	3	4 122	-	20
15	MØRE OG ROMSDAL	178 764	146 560	16 319	130 241	82,0	153	146 407	29	366
1502	Molde	16 635	13 942	1 520	12 422	83,8	8	13 934	1	13
1503	Kristiansund ...	13 611	11 198	1 242	9 956	82,3	13	11 185	5	5
1504	Ålesund	27 274	22 246	2 513	19 733	81,6	32	22 214	-	15
1511	Vanylven	2 872	2 307	413	1 894	80,3	5	2 302	-	13
1514	Sande	2 482	2 040	362	1 678	82,2	-	2 040	-	10
1515	Herøy	5 961	4 979	678	4 301	83,5	4	4 975	-	16
1516	Ulstein	4 083	3 491	437	3 054	85,5	9	3 482	-	7
1517	Hareid	3 229	2 729	383	2 346	84,5	3	2 726	-	4
1519	Volda	5 883	5 003	613	4 390	85,0	3	5 000	-	16
1520	Ørsta	7 567	6 374	664	5 710	84,2	4	6 370	-	17
1523	Ørskog	1 477	1 251	108	1 143	84,7	-	1 251	-	4
1524	Norrdal	1 526	1 197	241	956	78,4	3	1 194	-	8
1525	Stranda	3 604	2 941	398	2 543	81,6	9	2 932	-	12
1526	Stordal	795	626	71	555	78,7	-	626	-	3
1528	Sykkylven	5 012	4 147	419	3 728	82,7	5	4 142	-	11
1529	Skodje	2 321	2 006	138	1 868	86,4	3	2 003	1	7
1531	Sula	4 891	4 063	295	3 768	83,1	4	4 059	-	4
1532	Giske	4 390	3 623	421	3 202	82,5	3	3 620	-	6
1534	Haram	6 432	5 309	605	4 704	82,5	2	5 307	-	13
1535	Vestnes	4 808	3 690	301	3 389	76,7	4	3 686	-	12
1539	Rauma	5 981	4 841	471	4 370	80,9	4	4 837	-	14
1543	Nesset	2 616	2 121	177	1 944	81,1	1	2 120	1	10
1545	Midsund	1 596	1 278	196	1 082	80,1	-	1 278	-	8
1546	Sandøy	1 160	925	148	777	79,7	-	925	-	6
1547	Aukra	2 185	1 748	226	1 522	80,0	1	1 747	-	4
1548	Fræna	6 477	5 199	593	4 606	80,3	3	5 196	-	19
1551	Eide	2 263	1 901	241	1 660	84,0	3	1 898	-	7
1554	Averøy	4 196	3 249	313	2 936	77,4	4	3 245	-	13
1556	Frei	3 309	2 702	261	2 441	81,7	3	2 699	-	6
1557	Gjemnes	2 125	1 758	210	1 548	82,7	1	1 757	-	12
1560	Tingvoll	2 635	2 181	240	1 941	82,8	4	2 177	3	12
1563	Sunnadal	5 792	4 880	433	4 447	84,3	5	4 875	2	11
1566	Surnadal	4 984	3 924	261	3 663	78,7	2	3 922	1	6
1567	Rindal	1 789	1 342	130	1 212	75,0	3	1 339	-	6
1569	Aure	2 180	1 707	228	1 479	78,3	2	1 705	-	11
1571	Halsa	1 663	1 319	92	1 227	79,3	1	1 318	10	10
1572	Tustna	837	697	57	640	83,3	-	697	5	5
1573	Smøla	2 123	1 626	220	1 406	76,6	2	1 624	-	10

Tabell 9 (forts.). Personer med stemmerett, avgitte, forkastede og godkjente stemmer, valgdeltaking i prosent og tallet på stemmesteder. Kommune. Stortingsvalget 10. og 11. september 1989 Persons entitled to vote, votes cast, votes rejected and valid votes, percentage turnout and number of polling stations. Municipality. Storting election 10 and 11 September 1989

Nr.	Fylke Kommune	Personer med stemme- rett	Avgitte stemmer			Valg- deltak- ing i prosent	For- kastede stemmer	God- kjente stemmer	Tallet på stemme- steder	
			I alt	På forhånd	På valg- tinget				10.9	11.9
16	SØR-TRØNDELAG ..	191 015	158 015	15 943	142 072	82,7	299	157 716	59	251
1601	Trondheim	105 256	88 219	9 602	78 617	83,8	202	88 017	-	35
1612	Hemne	3 272	2 715	226	2 489	83,0	-	2 715	2	12
1613	Snillfjord	940	754	132	622	80,2	1	753	-	10
1617	Hitra	3 321	2 507	309	2 198	75,5	1	2 506	-	17
1620	Frøya	3 318	2 488	219	2 269	75,0	7	2 481	15	15
1621	Ørland	3 778	3 062	356	2 706	81,0	-	3 062	-	7
1622	Agdenes	1 494	1 181	148	1 033	79,0	2	1 179	-	4
1624	Rissa	5 012	4 029	506	3 523	80,4	2	4 027	-	15
1627	Bjugn	3 611	2 872	324	2 548	79,5	7	2 865	-	13
1630	Åfjord	2 761	2 237	319	1 918	81,0	4	2 233	-	9
1632	Roan	953	733	121	612	76,9	1	732	-	9
1633	Osen	1 001	780	139	641	77,9	-	780	-	7
1634	Oppdal	4 714	3 933	449	3 484	83,4	3	3 930	-	7
1635	Rennebu	2 290	1 815	172	1 643	79,3	2	1 813	1	9
1636	Meldal	3 524	2 926	168	2 758	83,0	11	2 915	5	6
1638	Orkdal	7 707	6 233	415	5 818	80,9	12	6 221	15	15
1640	Røros	4 233	3 553	447	3 106	83,9	8	3 545	-	9
1644	Holtålen	2 014	1 739	177	1 562	86,3	3	1 736	-	8
1648	Midtre Gauldal .	4 683	3 855	237	3 618	82,3	3	3 852	5	9
1653	Melhus	9 107	7 559	380	7 179	83,0	12	7 547	7	7
1657	Skaun	4 077	3 377	223	3 154	82,8	6	3 371	-	7
1662	Klæbu	3 057	2 433	229	2 204	79,6	6	2 427	-	4
1663	Malvik	6 927	5 749	443	5 306	83,0	1	5 748	-	5
1664	Selbu	3 189	2 603	152	2 451	81,6	5	2 598	8	8
1665	Tydal	776	663	50	613	85,4	-	663	1	4
17	NORD-TRØNDELAG .	95 505	78 861	7 253	71 608	82,6	129	78 732	72	191
1702	Steinkjer	15 737	13 093	1 107	11 986	83,2	24	13 069	23	23
1703	Namsos	8 908	7 381	751	6 630	82,9	3	7 378	3	8
1711	Meråker	2 177	1 713	151	1 562	78,7	6	1 707	1	6
1714	Stjørdal	12 874	10 543	795	9 748	81,9	25	10 518	6	10
1717	Frosta	1 883	1 595	217	1 378	84,7	1	1 594	-	3
1718	Leksvik	2 651	2 181	256	1 925	82,3	3	2 178	-	11
1719	Levanger	12 440	10 385	932	9 453	83,5	20	10 365	14	14
1721	Verdal	9 901	8 087	518	7 569	81,7	19	8 068	6	19
1723	Mosvik	731	614	44	570	84,0	1	613	1	4
1724	Verran	2 525	2 035	157	1 878	80,6	3	2 032	2	6
1725	Namdalseid	1 521	1 231	124	1 107	80,9	-	1 231	-	5
1729	Inderøy	4 205	3 689	262	3 427	87,7	6	3 683	7	7
1736	Snåsa	1 962	1 646	140	1 506	83,9	2	1 644	1	5
1738	Lierne	1 302	978	168	810	75,1	2	976	-	8
1739	Røyrvik	524	445	83	362	84,9	2	443	-	2
1740	Namsskogan	934	777	96	681	83,2	2	775	-	5
1742	Grong	1 965	1 699	159	1 540	86,5	3	1 696	2	6
1743	Høylandet	1 054	916	108	808	86,9	1	915	-	6
1744	Overhalla	2 751	2 343	223	2 120	85,2	2	2 341	-	7
1748	Fosnes	631	523	67	456	82,9	-	523	-	4
1749	Flatanger	1 112	890	166	724	80,0	-	890	-	5
1750	Vikna	2 803	2 216	286	1 930	79,1	1	2 215	-	10
1751	Nærøy	4 258	3 371	343	3 028	79,2	2	3 369	6	14
1755	Leka	656	510	100	410	77,7	1	509	-	3

Tabell 9 (forts.). Personer med stemmerett, avgitte, forkastede og godkjente stemmer, valgdeltaking i prosent og tallet på stemmesteder. Kommune. Stortingsvalget 10. og 11. september 1989 Persons entitled to vote, votes cast, votes rejected and valid votes, percentage turnout and number of polling stations. Municipality. Storting election 10 and 11 September 1989

Nr.	Fylke Kommune	Personer med stemme- rett	Avgitte stemmer			Valg- deltak- ing i prosent	For- kastede stemmer	God- kjente stemmer	Tallet på stemme- steder	
			I alt	På forhånd	På valg- tinget				10.9	11.9
18	NORDLAND	182 754	142 923	15 609	127 314	78,2	296	142 627	185	446
1804	Bodø	27 181	22 031	2 548	19 483	81,1	33	21 998	7	13
1805	Narvik	14 440	11 455	1 416	10 039	79,3	21	11 434	11	21
1811	Bindal	1 626	1 317	163	1 154	81,0	4	1 313	-	8
1812	Sømna	1 623	1 316	162	1 154	81,1	7	1 309	-	8
1813	Brønnøy	5 172	3 871	412	3 459	74,8	4	3 867	-	15
1815	Vega	1 239	994	170	824	80,2	1	993	-	7
1816	Vevelstad	520	400	85	315	76,9	-	400	-	5
1818	Herøy	1 585	1 120	135	985	70,7	5	1 115	8	9
1820	Alstahaug	5 535	4 177	497	3 680	75,5	9	4 168	1	14
1822	Leirfjord	1 759	1 339	92	1 247	76,1	2	1 337	10	10
1824	Vefsn	10 265	8 211	699	7 512	80,0	14	8 197	4	11
1825	Grane	1 343	1 120	117	1 003	83,4	2	1 118	1	5
1826	Hattfjelldal ...	1 348	1 097	75	1 022	81,4	2	1 095	1	6
1827	Dønna	1 380	1 038	173	865	75,2	-	1 038	-	7
1828	Nesna	1 337	1 104	107	997	82,6	3	1 101	4	5
1832	Hemnes	3 760	3 062	260	2 802	81,4	3	3 059	5	5
1833	Rana	19 164	14 829	1 405	13 424	77,4	30	14 799	1	18
1834	Lurøy	1 749	1 329	130	1 199	76,0	-	1 329	8	8
1835	Træna	419	305	47	258	72,8	-	305	2	2
1836	Rødøy	1 293	976	83	893	75,5	-	976	11	11
1837	Meløy	5 264	4 125	432	3 693	78,4	7	4 118	11	11
1838	Gildeskål	1 997	1 563	168	1 395	78,3	-	1 563	5	11
1839	Beiarn	1 146	918	56	862	80,1	1	917	3	10
1840	Saltdal	3 913	3 023	265	2 758	77,3	6	3 017	2	16
1841	Fauske	7 617	6 241	627	5 614	81,9	6	6 235	3	12
1842	Skjerstad	990	824	69	755	83,2	6	818	3	9
1845	Sørfold	2 155	1 723	161	1 562	80,0	6	1 717	8	13
1848	Steigen	2 451	1 836	211	1 625	74,9	4	1 832	5	14
1849	Hamarøy	1 785	1 364	140	1 224	76,4	-	1 364	4	10
1850	Tysfjord	2 013	1 548	131	1 417	76,9	12	1 536	3	8
1851	Lødingen	2 196	1 743	266	1 477	79,4	2	1 741	1	6
1852	Tjeldsund	1 347	1 068	150	918	79,3	2	1 066	-	7
1853	Evenes	1 356	1 055	92	963	77,8	13	1 042	2	6
1854	Ballangen	2 357	1 798	219	1 579	76,3	4	1 794	-	11
1856	Røst	498	387	62	325	77,7	-	387	1	1
1857	Værøy	707	511	69	442	72,3	-	511	1	2
1859	Flakstad	1 235	930	147	783	75,3	1	929	-	7
1860	Vestvågøy	7 993	6 109	646	5 463	76,4	19	6 090	6	19
1865	Vågan	7 021	5 119	588	4 531	72,9	12	5 107	12	14
1866	Hadsel	6 657	5 002	567	4 435	75,1	11	4 991	6	20
1867	Bø	3 120	2 360	281	2 079	75,6	6	2 354	-	10
1868	Øksnes	3 729	2 721	327	2 394	73,0	6	2 715	13	13
1870	Sortland	6 214	4 856	490	4 366	78,1	16	4 840	14	14
1871	Andøy	5 152	4 162	544	3 618	80,8	15	4 147	8	10
1874	Moskenes	1 103	846	125	721	76,7	1	845	-	4

Tabell 9 (forts.). Personer med stemmerett, avgitte, forkastede og godkjente stemmer, valgdeltaking i prosent og tallet på stemmesteder. Kommune. Stortingsvalget 10. og 11. september 1989 Persons entitled to vote, votes cast, votes rejected and valid votes, percentage turnout and number of polling stations. Municipality. Storting election 10 and 11 September 1989

Nr.	Fylke Kommune	Personer med stemme- rett	Avgitte stemmer			Valg- deltak- ing i prosent	For- kastede stemmer	God- kjente stemmer	Tallet på stemme- steder	
			I alt	På forhånd	På valg- tinget				10.9	11.9
19	TROMS	111 295	86 579	9 290	77 289	77,8	261	86 318	149	292
1901	Harstad	16 932	13 284	1 598	11 686	78,5	9	13 275	17	17
1902	Tromsø	37 896	29 893	3 480	26 413	78,9	63	29 830	34	34
1911	Kvæfjord	2 746	1 995	188	1 807	72,7	8	1 987	9	13
1913	Skånland	2 513	1 999	180	1 819	79,5	21	1 978	3	14
1915	Bjarkøy	615	476	91	385	77,4	-	476	-	5
1917	Ibestad	1 781	1 362	178	1 184	76,5	2	1 360	7	7
1919	Gratangen	1 170	927	70	857	79,2	11	916	8	8
1920	Lavangen	919	773	66	707	84,1	3	770	2	6
1922	Bardu	2 912	2 362	273	2 089	81,1	7	2 355	1	8
1923	Salangen	1 915	1 501	129	1 372	78,4	1	1 500	1	12
1924	Målselv	5 710	4 370	566	3 804	76,5	9	4 361	3	19
1925	Sørreisa	2 581	1 979	176	1 803	76,7	7	1 972	3	9
1926	Dyrøy	1 276	965	87	878	75,6	3	962	5	5
1927	Tranøy	1 601	1 334	142	1 192	83,3	16	1 318	6	9
1928	Torsken	1 070	844	101	743	78,9	5	839	2	6
1929	Berg	942	748	75	673	79,4	1	747	3	7
1931	Lenvik	8 236	6 333	576	5 757	76,9	10	6 323	17	23
1933	Balsfjord	5 012	3 742	222	3 520	74,7	3	3 739	11	18
1936	Karlsøy	2 095	1 597	183	1 414	76,2	12	1 585	5	13
1938	Lyngen	2 682	2 070	157	1 913	77,2	5	2 065	2	13
1939	Storfjord	1 345	1 075	52	1 023	79,9	22	1 053	2	7
1940	Kåfjord	2 176	1 644	124	1 520	75,6	9	1 635	4	4
1941	Skjervøy	2 339	1 719	204	1 515	73,5	2	1 717	2	9
1942	Nordreisa	3 544	2 632	241	2 391	74,3	24	2 608	2	15
1943	Kvænangen	1 287	955	131	824	74,2	8	947	-	11
20	FINNMARK	55 477	41 226	4 866	36 360	74,3	183	41 043	58	129
2001	Hammerfest	5 272	4 084	535	3 549	77,5	18	4 066	1	1
2002	Vardø	2 351	1 782	203	1 579	75,8	9	1 773	2	2
2003	Vadsø	4 441	3 534	451	3 083	79,6	3	3 531	2	6
2011	Guovdageaidnu - Kautokeino	1 996	1 333	192	1 141	66,8	14	1 319	2	3
2012	Alta	10 524	7 607	731	6 876	72,3	16	7 591	4	21
2014	Loppa	1 324	999	104	895	75,5	3	996	4	10
2015	Hasvik	1 040	798	87	711	76,7	3	795	3	4
2016	Sørøysund	1 744	1 302	126	1 176	74,7	4	1 298	6	8
2017	Kvalsund	1 112	842	82	760	75,7	1	841	8	9
2018	Måsøy	1 423	996	99	897	70,0	3	993	1	6
2019	Nordkapp	3 118	2 305	292	2 013	73,9	17	2 288	1	7
2020	Porsanger	3 384	2 397	341	2 056	70,8	10	2 387	-	9
2021	Karasjok	1 930	1 382	184	1 198	71,6	16	1 366	1	2
2022	Lebesby	1 334	953	95	858	71,4	19	934	1	5
2023	Gamvik	1 100	815	120	695	74,1	13	802	2	7
2024	Berlevåg	1 062	826	103	723	77,8	4	822	1	2
2025	Tana	2 404	1 788	187	1 601	74,4	9	1 779	6	8
2027	Nesseby	807	615	139	476	76,2	7	608	-	5
2028	Båtsfjord	1 707	1 214	176	1 038	71,1	4	1 210	1	2
2030	Sør-Varanger ...	7 404	5 654	619	5 035	76,4	10	5 644	12	12

Tabell 10. Godkjente stemmer etter parti/valgliste. Kommune. Stortingsvalget 1989

Nr. No.	Fylke Kommune County Municipality	I alt Total	Det norske Arbeider- parti Labour Party	Frem- skrittets- partiet Progress Party	Høyre Conser- vative Party	Kristelig Folkeparti Christian Democratic Party	Senter- partiet Centre Party	Sosia- listisk Venstre- parti Socialist Left Party
I	Hele landet The whole country ..	2 647 604	907 393	345 185	588 682	224 852	171 269	266 782
II	Fylke County							
01	Østfold	152 660	60 902	20 661	29 276	12 789	9 116	14 891
02	Akershus	263 532	80 862	39 851	81 140	11 229	12 187	26 295
03	Oslo	300 299	89 414	44 920	95 679	11 414	2 189	34 882
04	Hedmark	121 535	63 427	9 689	14 726	4 152	12 324	14 316
05	Oppland	117 226	57 017	11 047	14 723	6 222	15 087	10 136
06	Buskerud	143 599	56 852	20 013	34 987	7 257	8 694	10 815
07	Vestfold	126 429	38 034	20 884	36 579	8 992	5 713	10 474
08	Telemark	103 072	37 980	13 001	17 584	10 750	5 266	14 371
09	Aust-Agder	59 252	18 608	9 714	11 111	9 503	3 283	3 870
10	Vest-Agder	88 339	20 953	15 685	19 814	17 186	3 774	4 824
11	Rogaland	201 793	53 832	31 072	44 821	29 528	15 340	14 552
12	Hordaland	252 379	75 757	37 023	57 931	29 119	13 485	23 068
14	Sogn og Fjordane	64 646	20 324	4 185	10 589	9 509	11 343	4 789
15	Møre og Romsdal	146 407	42 746	19 019	27 455	24 024	12 604	11 313
16	Sør-Trøndelag ..	157 716	57 463	15 602	33 476	11 505	12 577	19 098
17	Nord-Trøndelag .	78 732	30 326	6 124	8 893	4 155	14 816	10 216
18	Nordland	142 627	55 457	14 159	26 715	9 482	8 997	21 211
19	Troms	86 318	32 481	9 832	18 104	6 197	3 747	11 955
20	Finnmark	41 043	14 958	2 704	5 079	1 839	727	5 706
III	Kommune Municipality							
01	ØSTFOLD.....	152 660	60 902	20 661	29 276	12 789	9 116	14 891
0101	Halden	16 605	7 759	1 971	2 382	1 558	829	1 522
0102	Sarpsborg	7 944	3 943	854	1 551	517	88	717
0103	Fredrikstad	17 763	7 007	2 146	4 125	1 236	227	2 299
0104	Moss	15 733	5 866	2 571	4 051	580	207	1 775
0111	Hvaler	1 990	644	342	506	176	47	215
0113	Borge	7 721	3 680	889	1 158	489	354	965
0114	Varteig	1 353	554	118	176	206	164	107
0115	Skjeberg	8 839	4 329	1 113	1 079	703	543	880
0118	Aremark	977	382	68	128	171	165	45
0119	Marker	2 185	870	171	254	399	344	107
0121	Rømskog	460	199	30	41	124	48	11
0122	Trøgstad	2 955	821	498	433	343	606	165
0123	Spydeberg	2 650	751	387	588	216	411	208
0124	Askim	7 881	2 842	1 270	1 675	573	439	771
0125	Eidsberg	5 830	1 863	848	978	699	821	429
0127	Skiptvet	1 894	603	246	273	237	339	124
0128	Rakkestad	4 538	1 445	500	576	765	959	204
0130	Tune	11 979	5 845	1 474	1 903	951	343	1 084
0131	Rolvøy	3 740	1 770	435	527	324	196	397
0133	Kråkerøy	5 076	1 973	610	1 196	379	42	667
0134	Onsøy	8 466	3 012	1 265	1 894	865	357	817
0135	Råde	3 851	1 208	681	692	468	478	247
0136	Rygge	7 453	2 263	1 362	1 991	412	442	739
0137	Våler	2 354	534	479	583	196	304	196
0138	Hobøl	2 423	739	333	516	202	363	200

Valid votes by party/electoral list. Municipality. Starting election 1989

Venstre Liberal Party	De Libera- le - Euro- partiet The Libe- rals - European Party	Frie Folke- valgte Freely Elected Repre- sentatives	Fylkeslist- ene for Miljø og Solidaritet Environment and Solidarity	Miljø- partiet De Grønne The Greens	Pensjonist- partiet Pension- ers' Party	Stopp Innvandr- ingen Stop Immi- gration	Aune- lista Future for Finmark	Nr. No.
84 740	470	313	22 139	10 136	7 863	8 963	8 817	
2 739	44	.	757	796	689	.	.	01
7 634	116	59	1 464	1 353	.	1 342	.	02
7 963	110	52	7 543	1 727	1 770	2 636	.	03
1 893	42	42	453	471	.	.	.	04
2 283	.	.	363	348	.	.	.	05
2 914	.	46	645	532	.	844	.	06
3 414	34	46	664	645	950	.	.	07
2 590	24	.	589	331	586	.	.	08
2 600	.	.	199	201	.	163	.	09
3 692	.	.	287	469	1 655	.	.	10
10 452	.	.	571	571	.	1 054	.	11
9 961	56	49	2 979	1 160	901	890	.	12
3 391	14	19	483	14
7 614	30	.	519	261	338	484	.	15
5 114	.	.	1 692	701	.	488	.	16
3 626	.	.	266	130	.	180	.	17
3 837	.	.	1 623	.	633	513	.	18
2 396	.	.	704	300	341	261	.	19
627	.	.	338	140	.	108	8 817	20
2 739	44	.	757	796	689	.	.	01
216	9	.	82	211	66	.	.	0101
137	4	.	70	31	32	.	.	0102
367	6	.	113	131	106	.	.	0103
320	9	.	147	80	127	.	.	0104
42	-	.	2	11	5	.	.	0111
106	3	.	33	36	8	.	.	0113
20	-	.	3	4	1	.	.	0114
101	1	.	39	29	22	.	.	0115
9	-	.	-	7	2	.	.	0118
18	-	.	2	9	11	.	.	0119
3	-	.	1	2	1	.	.	0121
55	1	.	5	4	24	.	.	0122
60	-	.	9	9	11	.	.	0123
170	-	.	31	43	67	.	.	0124
136	-	.	8	14	34	.	.	0125
48	1	.	14	6	3	.	.	0127
63	-	.	2	11	13	.	.	0128
209	3	.	80	47	40	.	.	0130
45	-	.	10	25	11	.	.	0131
144	-	.	27	19	19	.	.	0133
193	1	.	18	24	20	.	.	0134
43	1	.	7	12	14	.	.	0135
145	5	.	42	18	34	.	.	0136
44	-	.	7	4	7	.	.	0137
45	-	.	5	9	11	.	.	0138

Tabell 10 (forts.). Godkjente stemmer etter parti/valgliste. Kommune. Stortingsvalget 1989

Nr.	Fylke Kommune	I alt	Det norske Arbeider- parti	Frem- skritts- partiet	Høyre	Kristelig Folkeparti	Senter- partiet	Sosia- listisk Venstre- parti
02	AKERSHUS	263 532	80 862	39 851	81 140	11 229	12 187	26 295
0211	Vestby	6 589	1 898	1 175	1 943	242	496	558
0213	Ski	14 067	3 928	2 260	4 486	611	586	1 543
0214	Ås	7 569	2 039	954	1 975	372	925	863
0215	Frogn	6 337	1 578	1 159	2 102	206	353	617
0216	Nesodden	7 924	2 052	1 269	2 336	352	170	1 241
0217	Oppegård	13 117	3 176	2 118	5 177	552	185	1 343
0219	Bærum.....	58 021	11 196	8 895	26 639	1 939	956	5 017
0220	Asker	26 184	5 420	4 205	10 928	1 041	586	2 367
0221	Aurskog-Høland .	8 201	3 829	934	970	646	1 084	577
0226	Sørumsand	7 319	2 865	877	1 409	372	809	761
0227	Fet	5 529	2 310	785	1 125	241	356	530
0228	Rælingen	8 344	3 261	1 248	1 931	363	245	1 005
0229	Enebakk	4 828	1 572	879	1 001	336	348	493
0230	Lørenskog	16 289	6 109	2 490	4 065	629	383	1 953
0231	Skedsmo	21 906	8 976	2 949	5 320	853	576	2 439
0233	Nittedal	10 179	3 399	1 838	2 755	345	317	1 069
0234	Gjerdrum	2 372	730	360	530	177	327	195
0235	Ullensaker	11 594	4 076	2 011	2 649	473	923	1 043
0236	Nes	9 996	4 880	1 128	1 215	443	1 108	991
0237	Eidsvoll	10 496	4 774	1 416	1 620	526	806	1 069
0238	Nannestad	5 013	2 072	751	768	310	487	480
0239	Hurdal	1 658	722	150	196	200	161	141
03	OSLO	300 299	89 414	44 920	95 679	11 414	2 189	34 882
04	HEDMARK	121 535	63 427	9 689	14 726	4 152	12 324	14 316
0401	Hamar	10 978	5 105	866	2 371	525	249	1 489
0402	Kongsvinger	11 133	5 901	1 273	1 386	340	601	1 383
0412	Ringsaker	19 716	10 515	1 319	2 523	754	2 070	2 139
0414	Vang	6 082	3 473	384	859	133	453	660
0415	Løten	4 567	2 706	300	426	98	444	526
0417	Stange	11 548	6 625	758	1 129	427	923	1 451
0418	Nord-Odal	3 692	2 415	260	222	82	238	436
0419	Sør-Odal	4 997	2 939	393	424	105	473	571
0420	Eidskog	4 104	2 384	341	397	185	319	409
0423	Grue	3 935	2 252	306	360	115	430	397
0425	Åsnes	5 447	2 684	496	423	255	626	859
0426	Våler	2 800	1 345	317	293	83	313	403
0427	Elverum	10 917	5 218	1 318	1 787	263	782	1 214
0428	Trysil	4 733	2 392	299	521	267	623	505
0429	Åmot	2 950	1 444	244	307	45	330	519
0430	Stor-Elvdal	2 222	1 216	148	240	20	238	309
0432	Rendalen	1 820	926	156	145	32	349	177
0434	Engerdal	1 093	508	64	143	19	252	59
0436	Tolga	1 167	355	49	95	42	470	114
0437	Tynset	3 425	1 229	219	386	171	887	361
0438	Alvdal	1 567	586	65	147	86	484	93
0439	Follidal	1 351	674	69	79	30	389	86
0441	Os	1 291	535	45	63	75	381	156

Valid votes by party/electoral list. Municipality. Storting election 1989

Venstre	De Libera- le - Europa- partiet	Frie Folke- valgte	Fylkeslist- ene for Miljø og Solidaritet	Miljø- partiet De Grønne	Pensjo- nist- partiet	Stopp Inn- vand- ringen	Aune- lista	Nr.
7 634	116	59	1 464	1 353	.	1 342	.	02
153	-	3	49	47	.	25	.	0211
416	3	3	86	84	.	61	.	0213
286	3	2	68	48	.	34	.	0214
249	3	3	21	22	.	24	.	0215
263	2	3	109	94	.	33	.	0216
381	5	3	53	65	.	59	.	0217
2 194	48	14	410	400	.	313	.	0219
1 153	7	3	169	154	.	151	.	0220
103	-	1	6	21	.	30	.	0221
133	2	2	25	32	.	32	.	0226
111	1	2	29	11	.	28	.	0227
156	1	-	39	38	.	57	.	0228
131	1	1	18	19	.	29	.	0229
393	9	2	110	56	.	90	.	0230
446	3	1	120	89	.	134	.	0231
275	7	3	42	53	.	76	.	0233
32	-	-	8	8	.	5	.	0234
256	6	2	42	46	.	67	.	0235
156	5	3	13	21	.	33	.	0236
177	7	4	31	24	.	42	.	0237
93	3	2	12	18	.	17	.	0238
77	-	2	4	3	.	2	.	0239
7 963	110	52	7 543	1 727	1 770	2 636	.	03
1 893	42	42	453	471	.	.	.	04
257	5	2	57	52	.	.	.	0401
166	5	7	42	29	.	.	.	0402
252	1	7	50	86	.	.	.	0412
65	2	1	30	22	.	.	.	0414
29	1	-	28	9	.	.	.	0415
142	2	5	45	41	.	.	.	0417
18	-	2	5	14	.	.	.	0418
51	2	-	24	15	.	.	.	0419
47	1	1	6	14	.	.	.	0420
45	4	-	7	19	.	.	.	0423
53	1	4	17	29	.	.	.	0425
22	2	2	5	15	.	.	.	0426
233	9	2	51	40	.	.	.	0427
91	1	1	10	23	.	.	.	0428
18	1	1	31	10	.	.	.	0429
30	-	1	8	12	.	.	.	0430
23	-	2	5	5	.	.	.	0432
44	-	-	2	2	.	.	.	0434
28	-	2	8	4	.	.	.	0436
146	1	-	13	12	.	.	.	0437
96	1	-	2	7	.	.	.	0438
15	1	1	5	2	.	.	.	0439
22	2	1	2	9	.	.	.	0441

Tabell 10 (forts.). Godkjente stemmer etter parti/valgliste. Kommune. Stortingsvalget 1989

Nr.	Fylke Kommune	I alt	Det norske Arbeider- parti	Frem- skritts- partiet	Høyre	Kristelig Folkeparti	Senter- partiet	Sosia- listisk Venstre- parti
05	OPPLAND	117 226	57 017	11 047	14 723	6 222	15 087	10 136
0501	Lillehammer	14 693	6 234	1 542	2 825	722	1 051	1 777
0502	Gjøvik	17 256	8 910	1 687	2 578	1 099	1 137	1 406
0511	Dovre	2 016	898	192	263	47	435	150
0512	Lesja	1 578	552	107	169	121	496	92
0513	Skjåk	1 619	690	112	127	51	448	141
0514	Lom	1 585	690	76	108	78	438	151
0515	Vågå	2 545	1 357	148	174	47	547	227
0516	Nord-Fron	3 925	2 135	300	363	144	570	336
0517	Sel	4 010	2 194	284	371	114	503	465
0519	Sør-Fron	2 259	1 264	170	196	59	417	124
0520	Ringebu	3 309	1 714	236	317	159	605	209
0521	Øyer	2 900	1 327	203	299	178	593	230
0522	Gausdal	4 096	2 035	322	258	185	735	443
0528	Østre Toten	9 419	4 707	931	1 041	578	1 289	641
0529	Vestre Toten ...	8 566	4 592	825	1 078	484	694	711
0532	Jevnaker	3 840	1 898	435	687	144	182	436
0533	Lunner	4 878	2 144	585	762	267	494	521
0534	Gran	8 150	3 771	936	1 022	439	1 177	623
0536	Søndre Land	4 182	2 500	350	323	97	327	449
0538	Nordre Land	4 524	2 687	349	366	187	448	372
0540	Sør-Aurdal	2 233	1 022	188	224	252	376	133
0541	Etnedal	1 076	443	97	89	119	246	53
0542	Nord-Aurdal	4 112	1 670	481	624	350	660	221
0543	Vestre Slidre ..	1 472	535	198	118	95	407	64
0544	Øystre Slidre ..	1 944	705	181	239	127	469	126
0545	Vang	1 039	343	112	102	79	343	35
06	BUSKERUD	143 599	56 852	20 013	34 987	7 257	8 694	10 815
0602	Drammen	33 985	12 715	5 543	10 439	1 718	404	2 036
0604	Kongsberg	13 588	5 302	1 852	3 268	517	731	1 279
0605	Ringerike	17 846	8 422	2 181	3 556	627	849	1 610
0612	Hole	2 900	901	456	849	126	285	172
0615	Flå	814	407	73	142	50	92	42
0616	Nes	2 201	903	159	420	228	284	126
0617	Gol	2 676	828	302	574	258	395	174
0618	Hemsedal	1 032	234	72	232	144	261	56
0619	Ål	2 984	856	283	601	390	470	198
0620	Hol	2 901	967	426	740	203	267	162
0621	Sigdal	2 508	902	245	509	78	602	97
0622	Krødsherad	1 570	679	168	287	65	177	162
0623	Modum	7 768	3 884	795	1 303	373	757	471
0624	Øvre Eiker	9 104	3 625	1 308	1 977	483	825	647
0625	Nedre Eiker	11 582	5 202	1 840	2 453	592	199	980
0626	Lier	11 817	4 124	1 776	3 436	471	762	875
0627	Røyken	8 800	3 160	1 490	2 432	386	288	714
0628	Hurum	5 095	2 188	606	1 005	252	132	693
0631	Flesberg	1 618	548	203	355	85	260	95
0632	Rollag	960	331	67	121	86	242	85
0633	Nore og Uvdal ..	1 850	674	168	288	125	412	141

Valid votes by party/electoral list. Municipality. Storting election 1989

Venstre	De Libera- le - Europa- partiet	Frie Folke- valgte	Fylkeslist- ene for Miljø og Solidaritet	Miljø- partiet De Grønne	Pensjo- nist- partiet	Stopp Inn- vand- ingen	Aune- lista	Nr.
2 283	.	.	363	348	.	.	.	05
411	.	.	65	66	.	.	.	0501
317	.	.	72	50	.	.	.	0502
25	.	.	2	4	.	.	.	0511
33	.	.	2	6	.	.	.	0512
42	.	.	2	6	.	.	.	0513
39	.	.	1	4	.	.	.	0514
37	.	.	4	4	.	.	.	0515
54	.	.	12	11	.	.	.	0516
45	.	.	11	23	.	.	.	0517
25	.	.	1	3	.	.	.	0519
50	.	.	7	12	.	.	.	0520
55	.	.	5	10	.	.	.	0521
95	.	.	11	12	.	.	.	0522
185	.	.	24	23	.	.	.	0528
130	.	.	36	16	.	.	.	0529
29	.	.	21	8	.	.	.	0532
72	.	.	16	17	.	.	.	0533
138	.	.	24	20	.	.	.	0534
91	.	.	19	26	.	.	.	0536
97	.	.	11	7	.	.	.	0538
31	.	.	4	3	.	.	.	0540
25	.	.	3	1	.	.	.	0541
100	.	.	-	6	.	.	.	0542
51	.	.	2	2	.	.	.	0543
88	.	.	4	5	.	.	.	0544
18	.	.	4	3	.	.	.	0545
2 914	.	46	645	532	.	844	.	06
499	.	7	185	175	.	264	.	0602
491	.	6	66	31	.	45	.	0604
288	.	5	86	56	.	166	.	0605
65	.	2	4	16	.	24	.	0612
5	.	-	2	-	.	1	.	0615
62	.	1	5	6	.	7	.	0616
121	.	-	5	6	.	13	.	0617
24	.	1	4	3	.	1	.	0618
155	.	-	12	9	.	10	.	0619
118	.	-	6	5	.	7	.	0620
61	.	1	1	2	.	10	.	0621
21	.	1	3	1	.	6	.	0622
103	.	-	24	21	.	37	.	0623
126	.	5	27	26	.	55	.	0624
133	.	2	71	41	.	69	.	0625
224	.	7	43	44	.	55	.	0626
182	.	1	55	42	.	50	.	0627
142	.	2	30	33	.	12	.	0628
54	.	1	5	8	.	4	.	0631
18	.	1	4	2	.	3	.	0632
22	.	3	7	5	.	5	.	0633

Tabell 10 (forts.). Godkjente stemmer etter parti/valgliste. Kommune. Stortingsvalget 1989

Nr.	Fylke Kommune	I alt	Det norske Arbeider- parti	Frem- skritts- partiet	Høyre	Kristelig Folkeparti	Senter- partiet	Sosia- listisk Venstre- parti
07	VESTFOLD	126 429	38 034	20 884	36 579	8 992	5 713	10 474
0701	Borre	14 372	5 076	2 184	4 087	742	336	1 381
0702	Holmestrand	5 867	2 226	977	1 277	392	258	498
0704	Tønsberg	20 739	5 929	3 390	6 671	1 535	538	1 803
0706	Sandefjord	23 167	6 037	4 212	7 689	1 669	538	1 882
0709	Larvik	24 263	7 729	3 795	6 030	2 002	1 160	2 212
0711	Svelvik	3 637	1 433	554	1 004	174	139	249
0713	Sande	4 343	1 658	715	991	188	396	289
0714	Hof	1 769	690	239	331	117	229	111
0716	Våle	2 376	588	313	619	288	394	106
0718	Ramnes	2 147	546	323	418	187	457	143
0719	Andebu	2 736	731	396	721	251	282	178
0720	Stokke	5 365	1 279	903	1 440	597	468	440
0722	Nøtterøy	11 590	2 813	2 122	4 270	652	200	936
0723	Tjøme	2 469	641	568	806	118	42	159
0728	Lardal	1 589	658	193	225	80	276	87
08	TELEMARK	103 072	37 980	13 001	17 584	10 750	5 266	14 371
0805	Porsgrunn	20 308	7 743	2 742	4 050	1 730	272	2 984
0806	Skien	30 028	10 310	4 485	5 844	3 116	747	4 327
0807	Notodden.....	8 315	3 829	896	1 065	860	417	909
0811	Siljan	1 341	542	123	192	175	124	141
0814	Bamble	8 160	2 981	1 218	1 605	791	239	1 033
0815	Kragerø	6 654	2 363	828	1 172	762	226	920
0817	Drangedal	2 840	1 096	228	302	433	224	407
0819	Nome	4 364	1 672	483	630	506	335	605
0821	Bø	3 040	1 016	389	405	368	321	353
0822	Sauherad	2 750	944	299	368	321	352	329
0826	Tinn	4 554	1 920	387	676	213	640	607
0827	Hjartdal	1 116	410	96	131	193	174	84
0828	Seljord	1 777	602	202	251	243	181	199
0829	Kviteseid	1 757	586	174	219	265	216	231
0830	Nissedal	955	313	88	87	224	105	110
0831	Fyresdal	908	341	73	65	84	128	184
0833	Tokke	1 790	678	123	226	195	207	328
0834	Vinje	2 415	634	167	296	271	358	620
09	AUST-AGDER	59 252	18 608	9 714	11 111	9 503	3 283	3 870
0901	Risør	4 328	1 425	632	822	653	158	372
0903	Arendal	7 622	2 432	1 217	1 799	971	103	620
0904	Grimstad	9 215	2 051	1 634	2 013	1 930	593	528
0911	Gjerstad	1 611	655	170	168	265	147	118
0912	Vegårshei	1 218	491	107	140	287	115	33
0914	Tvedestrand	3 718	1 063	665	685	579	251	262
0918	Moland	4 958	1 842	905	850	586	155	363
0919	Froland	2 406	938	337	245	432	229	123
0920	Øyestad	5 091	1 937	982	775	645	257	287
0921	Tromøy	2 843	897	524	601	377	45	194
0922	Hisøy	2 677	790	472	726	265	32	185
0926	Lillesand	4 819	1 141	881	1 216	780	167	330
0928	Birkenes	2 509	629	446	364	613	250	116
0929	Åmli	1 248	606	109	105	134	156	100
0935	Iveland	675	169	109	72	178	85	32
0937	Evje og Hornnes	2 110	828	285	273	376	153	102
0938	Bygland	865	284	72	112	143	170	42
0940	Valle	917	291	113	92	207	158	33
0941	Bykle	422	139	54	53	82	59	30

Valid votes by party/electoral list. Municipality. Storting election 1989

Venstre	De Libera- le - Europa- partiet	Frie Folke- valgte	Fylkeslist- ene for Miljø og Solidaritet	Miljø- partiet De Grønne	Pensjo- nist- partiet	Stopp Inn- vand- ringen	Aune- lista	Nr.
3 414	34	46	664	645	950	.	.	07
297	2	8	79	64	116	.	.	0701
136	2	1	33	33	34	.	.	0702
441	8	11	138	117	158	.	.	0704
660	7	9	132	127	205	.	.	0706
919	5	3	92	65	251	.	.	0709
38	1	1	12	16	16	.	.	0711
67	-	1	6	15	17	.	.	0713
27	-	2	8	9	6	.	.	0714
47	-	2	6	7	6	.	.	0716
46	-	-	5	7	15	.	.	0718
120	1	2	11	33	10	.	.	0719
151	2	2	19	25	39	.	.	0720
334	6	1	107	92	57	.	.	0722
74	-	3	14	29	15	.	.	0723
57	-	-	2	6	5	.	.	0728
2 590	24	.	589	331	586	.	.	08
485	4	.	107	68	123	.	.	0805
713	12	.	164	90	220	.	.	0806
157	2	.	138	20	22	.	.	0807
37	-	.	5	2	-	.	.	0811
159	1	.	58	20	55	.	.	0814
271	3	.	39	23	47	.	.	0815
123	-	.	4	10	13	.	.	0817
94	1	.	7	9	22	.	.	0819
128	-	.	12	38	10	.	.	0821
101	-	.	12	12	12	.	.	0822
69	-	.	9	8	25	.	.	0826
12	-	.	6	3	7	.	.	0827
73	-	.	8	10	8	.	.	0828
48	1	.	6	5	6	.	.	0829
23	-	.	2	3	-	.	.	0830
23	-	.	4	3	3	.	.	0831
20	-	.	3	3	7	.	.	0833
54	-	.	5	4	6	.	.	0834
2 600	.	.	199	201	.	163	.	09
208	.	.	36	15	.	7	.	0901
375	.	.	56	23	.	26	.	0903
394	.	.	21	36	.	15	.	0904
76	.	.	2	2	.	8	.	0911
43	.	.	1	1	.	-	.	0912
193	.	.	4	9	.	7	.	0914
214	.	.	11	16	.	16	.	0918
90	.	.	2	4	.	6	.	0919
167	.	.	8	11	.	22	.	0920
166	.	.	10	15	.	14	.	0921
183	.	.	10	9	.	5	.	0922
242	.	.	11	39	.	12	.	0926
74	.	.	5	8	.	4	.	0928
20	.	.	5	5	.	8	.	0929
22	.	.	2	2	.	4	.	0935
80	.	.	4	3	.	6	.	0937
32	.	.	6	2	.	2	.	0938
18	.	.	4	-	.	1	.	0940
3	.	.	1	1	.	.	.	0941

Tabell 10 (forts.). Godkjente stemmer etter parti/valgliste. Kommune. Stortingsvalget 1989

Nr.	Fylke Kommune	I alt	Det norske Arbeider- parti	Frem- skritts- partiet	Høyre	Kristelig Folkeparti	Senter- partiet	Sosia- listisk Venstre- parti
10	VEST-AGDER	88 339	20 953	15 685	19 814	17 186	3 774	4 824
1001	Kristiansand ...	40 402	9 534	7 404	10 212	6 887	569	2 630
1002	Mandal	7 655	1 753	1 375	1 609	1 231	392	546
1003	Farsund	5 677	1 165	1 149	1 547	1 031	260	209
1004	Flekkefjord	5 518	1 315	925	1 358	1 143	222	234
1014	Vennesla	7 078	2 342	1 180	709	1 844	313	385
1017	Songdalen	3 086	751	562	506	687	273	144
1018	Søgne	4 365	926	868	1 170	730	171	183
1021	Marnardal	1 372	324	234	210	225	259	39
1026	Åseral	554	109	70	92	136	124	10
1027	Audnedal	1 017	217	137	116	331	165	26
1029	Lindesnes	2 463	529	390	515	552	223	90
1032	Lyngdal	3 788	692	598	870	1 011	278	135
1034	Hægebostad	953	226	92	108	330	150	14
1037	Kvinesdal	3 333	834	631	584	787	185	139
1046	Sirdal	1 078	236	70	208	261	190	40
11	ROGALAND.....	201 793	53 832	31 072	44 821	29 528	15 340	14 552
1101	Eigersund	7 195	2 028	968	1 679	1 155	623	402
1102	Sandnes	26 972	7 763	4 169	6 120	3 528	1 580	2 052
1103	Stavanger	59 270	17 770	9 363	15 454	5 566	1 173	5 782
1106	Haugesund	17 433	5 513	2 869	4 251	1 874	252	1 339
1111	Sokndal	2 236	537	357	464	476	193	119
1112	Lund	1 867	457	263	323	426	235	89
1114	Bjerkreim	1 400	185	81	198	353	507	39
1119	Hå	7 630	1 274	1 076	1 223	1 870	1 630	302
1120	Klepp	7 110	1 371	1 174	1 532	1 106	1 284	319
1121	Time	7 225	1 569	932	1 533	1 224	1 120	457
1122	Gjesdal	4 158	1 206	481	669	785	556	210
1124	Sola	9 087	1 944	1 910	2 288	1 111	858	494
1127	Randaberg	4 452	1 017	621	1 073	837	442	231
1129	Forsand	578	97	49	81	184	118	28
1130	Strand	5 578	1 399	741	979	1 325	399	403
1133	Hjelmeland	1 660	225	131	253	364	533	78
1134	Suldal	2 477	627	211	278	468	561	148
1135	Sauda	3 522	1 334	372	418	396	229	467
1141	Finnøy	1 718	176	120	221	527	519	73
1142	Rennesøy	1 578	262	162	337	327	353	74
1144	Kvitsøy	329	89	23	58	115	22	7
1145	Bokn	466	85	62	85	103	87	22
1146	Tysvær	4 686	1 080	729	825	885	564	218
1149	Karmøy	20 113	5 130	3 870	4 001	4 004	756	1 063
1151	Utsira	150	49	21	35	13	20	5
1154	Vindafjord	2 903	645	317	443	506	726	131

Valid votes by party/electoral list. Municipality. Storting election 1989

Venstre	De Libera- le - Europa- partiet	Frie Folke- valgte	Fylkeslist- ene for Miljø og Solidaritet	Miljø- partiet De Grønne	Pensjo- nist- partiet	Stopp Inn- vandr- ingen	Aune- lista	Nr.
3 692	.	.	287	469	1 655	.	.	10
1 613	.	.	190	298	1 065	.	.	1001
514	.	.	32	33	170	.	.	1002
226	.	.	11	22	57	.	.	1003
254	.	.	1	17	49	.	.	1004
178	.	.	8	21	98	.	.	1014
128	.	.	6	8	21	.	.	1017
223	.	.	8	33	53	.	.	1018
69	.	.	-	2	10	.	.	1021
6	.	.	-	1	6	.	.	1026
8	.	.	1	-	16	.	.	1027
121	.	.	9	14	20	.	.	1029
157	.	.	8	10	29	.	.	1032
15	.	.	-	3	15	.	.	1034
117	.	.	8	4	44	.	.	1037
63	.	.	5	3	2	.	.	1046
10 452	.	.	571	571	.	1 054	.	11
299	.	.	8	10	.	23	.	1101
1 453	.	.	85	87	.	135	.	1102
3 339	.	.	268	222	.	333	.	1103
1 064	.	.	41	56	.	174	.	1106
58	.	.	12	5	.	15	.	1111
63	.	.	3	2	.	6	.	1112
34	.	.	-	1	.	2	.	1114
212	.	.	11	12	.	20	.	1119
271	.	.	14	10	.	29	.	1120
340	.	.	13	14	.	23	.	1121
223	.	.	7	9	.	12	.	1122
423	.	.	14	23	.	22	.	1124
203	.	.	2	9	.	17	.	1127
18	.	.	-	-	.	3	.	1129
286	.	.	8	21	.	17	.	1130
68	.	.	3	3	.	2	.	1133
168	.	.	3	4	.	9	.	1134
257	.	.	26	14	.	9	.	1135
72	.	.	2	2	.	6	.	1141
56	.	.	-	3	.	4	.	1142
14	.	.	-	-	.	1	.	1144
16	.	.	2	2	.	2	.	1145
338	.	.	4	13	.	30	.	1146
1 057	.	.	39	40	.	153	.	1149
7	.	.	-	-	.	-	.	1151
113	.	.	6	9	.	7	.	1154

Tabell 10 (forts.). Godkjente stemmer etter parti/valgliste. Kommune. Stortingsvalget 1989

Nr.	Fylke Kommune	I alt	Det norske Arbeider- parti	Frem- skritts- partiet	Høyre	Kristelig Folkeparti	Senter- partiet	Sosia- listisk Venstre- parti
12	HORDALAND	252 379	75 757	37 023	57 931	29 119	13 485	23 068
1201	Bergen	133 724	41 787	21 196	35 845	10 370	2 061	13 417
1211	Etne	2 454	601	276	399	432	439	142
1214	Ølen	1 859	374	222	296	396	268	100
1216	Sveio	2 705	643	445	524	501	285	140
1219	Bømlo	5 728	1 062	795	1 041	1 812	295	346
1221	Stord	8 658	2 690	1 241	1 558	1 285	353	825
1222	Fitjar	1 822	309	309	331	489	198	88
1223	Tysnes	1 798	339	251	369	368	301	83
1224	Kvinnherad	7 771	2 019	1 123	1 381	1 222	974	635
1227	Jondal	818	183	54	133	204	120	51
1228	Odda	5 367	2 484	480	690	254	216	889
1231	Ullensvang	2 467	577	193	424	229	644	220
1232	Eidfjord	682	297	88	107	36	83	36
1233	Ulvik	774	215	51	120	32	174	87
1234	Granvin	624	159	38	94	35	193	47
1235	Voss	8 905	3 339	666	1 154	882	1 504	788
1238	Kvam	5 325	1 348	553	965	977	773	374
1241	Fusa	2 315	530	271	402	466	398	130
1242	Samnanger	1 470	583	169	204	241	104	107
1243	Os	7 458	2 142	1 317	1 776	793	489	548
1244	Austevoll	2 430	386	302	537	439	597	91
1245	Sund	2 809	804	580	710	321	97	168
1246	Fjell	8 454	2 343	1 527	2 074	1 419	264	495
1247	Askøy	11 062	3 691	1 792	2 256	1 176	178	1 390
1251	Vaksdal	3 009	1 244	271	383	418	238	307
1252	Modalen	179	33	17	33	31	41	18
1253	Osterøy	4 274	1 276	612	728	612	480	345
1256	Meland	2 642	689	300	522	512	270	177
1259	Øygarden	1 927	514	262	354	541	66	113
1260	Radøy	2 755	866	282	408	514	375	174
1263	Lindås	6 861	1 457	942	1 394	1 404	719	563
1264	Austrheim.....	1 562	347	229	381	333	98	73
1265	Fedje	501	126	60	125	140	10	21
1266	Masfjorden	1 190	300	109	213	235	180	80
14	SOGN OG FJORDANE	64 646	20 324	4 185	10 589	9 509	11 343	4 789
1401	Flora	5 633	1 789	453	1 718	523	349	505
1411	Gulen	1 547	384	126	270	266	316	111
1412	Solund	632	148	51	164	113	65	39
1413	Hyllestad	1 080	329	46	159	172	245	69
1416	Høyanger	3 020	1 455	175	393	268	299	322
1417	Vik	1 564	488	82	211	190	413	128
1418	Balestrand	1 102	267	50	155	223	240	74
1419	Leikanger	1 805	677	83	240	218	273	171
1420	Sogndal	3 472	1 228	167	583	426	505	337
1421	Aurland	1 136	383	67	204	94	209	112
1422	Lærdal	1 334	589	68	149	99	254	114
1424	Årdal	4 032	2 659	251	324	159	84	447
1426	Luster	3 113	1 312	138	273	625	435	200
1428	Askvoll	2 045	602	120	330	379	394	109
1429	Fjaler	1 793	547	79	255	227	419	147
1430	Gaular	1 836	412	79	273	448	453	73

Valid votes by party/electoral list. Municipality. Storting election 1989

Venstre	De Libera- le - Europa- partiet	Frie Folke- valgte	Fylkeslist- ene for Miljø og Solidaritet	Miljø- partiet De Grønne	Pensjo- nist- partiet	Stopp Inn- vand- ringen	Aune- lista	Nr.
9 961	56	49	2 979	1 160	901	890	.	12
4 789	38	24	2 221	771	630	575	.	1201
134	-	1	6	11	1	12	.	1211
184	-	1	2	4	5	7	.	1214
138	1	-	7	4	6	11	.	1216
329	-	5	13	12	3	15	.	1219
564	2	1	66	37	18	18	.	1221
79	-	-	7	4	1	7	.	1222
70	-	-	7	4	5	1	.	1223
311	1	4	51	25	17	8	.	1224
62	-	-	4	2	2	3	.	1227
191	-	2	91	20	19	31	.	1228
128	-	-	14	8	5	25	.	1231
22	-	-	4	3	4	2	.	1232
71	-	-	11	3	5	5	.	1233
42	-	-	8	4	3	1	.	1234
342	2	1	145	39	23	20	.	1235
273	2	-	12	18	13	17	.	1238
93	-	-	9	3	6	7	.	1241
48	-	1	6	5	2	-	.	1242
287	1	1	50	26	14	14	.	1243
52	-	-	9	6	7	4	.	1244
95	1	-	8	5	7	13	.	1245
213	2	2	42	29	28	16	.	1246
411	-	1	81	41	23	22	.	1247
101	3	-	20	11	8	5	.	1251
5	-	-	-	1	-	-	.	1252
166	1	-	16	14	13	11	.	1253
139	1	-	9	14	4	5	.	1256
62	-	1	7	2	4	1	.	1259
103	1	1	9	7	7	8	.	1260
300	-	1	26	21	15	19	.	1263
82	-	1	11	3	2	2	.	1264
15	-	1	1	-	-	2	.	1265
60	-	-	6	3	1	3	.	1266
3 391	14	19	483	14
240	2	-	54	1401
64	-	1	9	1411
46	-	-	6	1412
53	-	-	7	1413
82	-	1	25	1416
34	-	5	13	1417
81	-	1	11	1418
129	-	-	14	1419
195	-	-	31	1420
61	-	1	5	1421
51	-	-	10	1422
81	1	3	23	1424
115	-	-	15	1426
92	-	1	18	1428
87	2	2	28	1429
84	-	-	14	1430

Tabell 10 (forts.). Godkjente stemmer etter parti/valgliste. Kommune. Stortingsvalget 1989

Nr.	Fylke Kommune	I alt	Det norske Arbeider- parti	Frem- skritts- partiet	Høyre	Kristelig Folkeparti	Senter- partiet	Sosia- listisk Venstre- parti
14	SOGN OG FJORDANE (forts.)							
1431	Jølster	1 834	407	56	183	421	530	164
1432	Førde	5 006	1 359	272	785	1 135	635	536
1433	Naustdal	1 631	359	82	242	297	447	142
1438	Bremanger	2 879	942	178	573	497	291	229
1439	Vågsøy	3 929	1 011	560	803	586	199	126
1441	Selje	1 951	423	225	380	436	221	83
1443	Eid	3 324	847	271	607	357	852	167
1444	Hornindal	759	158	42	123	57	274	21
1445	Gloppen	4 067	686	182	545	764	1 416	222
1449	Stryn	4 122	863	282	647	529	1 525	141
15	MØRE OG ROMSDAL	146 407	42 746	19 019	27 455	24 024	12 604	11 313
1502	Molde	13 934	4 166	1 538	3 009	2 138	668	1 604
1503	Kristiansund ...	11 185	4 553	1 177	3 081	598	154	1 071
1504	Ålesund	22 214	6 158	4 106	5 633	2 876	401	1 559
1511	Vanylven	2 302	527	276	320	465	366	159
1514	Sande	2 040	393	246	331	602	174	106
1515	Herøy	4 975	1 065	741	767	1 752	178	217
1516	Ulstein	3 482	778	427	769	815	186	229
1517	Hareid	2 726	513	445	477	497	152	156
1519	Volda	5 000	1 146	457	726	1 098	542	523
1520	Ørsta	6 370	1 598	713	981	1 176	841	580
1523	Ørskog	1 251	287	219	216	200	161	83
1524	Norddal	1 194	202	85	160	210	352	91
1525	Stranda	2 932	680	335	515	579	434	176
1526	Stordal	626	147	78	92	104	114	47
1528	Sykkylven	4 142	1 038	582	788	794	395	242
1529	Skodje	2 003	442	377	345	399	175	115
1531	Sula	4 059	982	692	858	959	83	227
1532	Giske	3 620	592	526	773	1 097	285	135
1534	Haram	5 307	1 483	701	904	1 130	357	316
1535	Vestnes	3 686	1 079	538	595	584	421	294
1539	Rauma	4 837	1 533	599	793	749	557	412
1543	Nesset	2 120	696	276	256	354	306	126
1545	Midsund	1 278	329	131	231	269	149	89
1546	Sandøy	925	218	104	185	208	61	54
1547	Aukra	1 747	475	204	299	343	147	144
1548	Fræna	5 196	1 381	875	770	949	726	336
1551	Eide	1 898	604	303	285	258	220	138
1554	Averøy	3 245	1 123	331	468	463	411	225
1556	Frei	2 699	952	378	566	277	114	272
1557	Gjemnes	1 757	483	173	181	301	438	99
1560	Tingvoll	2 177	825	178	274	288	341	155
1563	Sunnal	4 875	2 269	428	571	315	477	581
1566	Surnadal	3 922	1 607	341	387	423	741	299
1567	Rindal	1 339	464	68	122	182	403	74
1569	Aure	1 705	576	107	238	228	374	85
1571	Halsa	1 318	496	96	182	106	307	88
1572	Tustna	697	263	38	89	74	116	61
1573	Smøla	1 624	623	130	218	164	277	145

Valid votes by party/electoral list. Municipality. Storting election 1989

Venstre	De Libera- le - Europa- partiet	Frie Folke- valgte	Fylkeslist- ene for Miljø og Solidaritet	Miljø- partiet De Grønne	Pensjo- nist- partiet	Stopp Inn- vand- ingen	Aune- lista	Nr.
56	1	-	16	1431
217	7	-	60	1432
44	-	-	18	1433
155	-	1	13	1438
627	1	2	14	1439
178	-	-	5	1441
212	-	-	11	1443
82	-	-	2	1444
230	-	-	22	1445
95	-	1	39	1449
7 614	30	.	519	261	338	484	.	15
615	3	.	99	27	32	35	.	1502
350	1	.	89	18	48	45	.	1503
1 138	12	.	109	51	59	112	.	1504
157	-	.	17	-	3	12	.	1511
171	-	.	1	6	3	7	.	1514
230	-	.	4	4	8	9	.	1515
261	-	.	4	6	3	4	.	1516
463	-	.	7	1	4	11	.	1517
468	1	.	15	8	7	9	.	1519
430	1	.	9	9	7	25	.	1520
77	-	.	2	2	1	3	.	1523
79	-	.	4	5	5	1	.	1524
191	-	.	5	3	5	9	.	1525
39	-	.	2	1	1	1	.	1526
256	-	.	10	8	9	20	.	1528
136	-	.	2	5	5	2	.	1529
214	1	.	3	8	13	19	.	1531
180	1	.	7	7	5	12	.	1532
363	2	.	11	8	12	20	.	1534
134	-	.	12	5	11	13	.	1535
152	-	.	15	13	5	9	.	1539
86	1	.	5	5	4	5	.	1543
66	-	.	6	1	3	4	.	1545
85	-	.	3	4	1	2	.	1546
118	-	.	3	1	4	9	.	1547
127	1	.	10	5	3	13	.	1548
78	-	.	4	4	2	2	.	1551
189	-	.	10	3	10	12	.	1554
102	-	.	15	12	5	6	.	1556
66	-	.	8	2	2	4	.	1557
94	1	.	1	6	8	6	.	1560
154	2	.	15	12	27	24	.	1563
102	2	.	3	2	5	10	.	1566
22	-	.	1	-	1	2	.	1567
78	1	.	7	3	5	3	.	1569
35	-	.	1	3	1	3	.	1571
51	-	.	-	3	2	-	.	1572
57	-	.	-	-	9	1	.	1573

Tabell 10 (forts.). Godkjente stemmer etter parti/valgliste. Kommune. Stortingsvalget 1989

Nr.	Fylke Kommune	I alt	Det norske Arbeider- parti	Frem- skritts- partiet	Høyre	Kristelig Folkeparti	Senter- partiet	Sosia- listisk Venstre- parti
16	SØR-TRØNDELAG ..	157 716	57 463	15 602	33 476	11 505	12 577	19 098
1601	Trondheim	88 017	31 236	9 597	22 847	4 675	2 503	12 266
1612	Hemne	2 715	1 069	249	394	270	405	188
1613	Snillfjord	753	246	54	82	148	167	36
1617	Hitra	2 506	844	291	466	226	274	314
1620	Frøya	2 481	996	261	386	338	123	275
1621	Ørland	3 062	832	385	685	215	524	278
1622	Agdenes	1 179	317	113	210	169	271	72
1624	Rissa	4 027	1 278	318	574	486	894	301
1627	Bjugn	2 865	969	305	526	215	467	254
1630	Åfjord	2 233	568	199	329	336	526	154
1632	Roan	732	184	77	120	119	138	56
1633	Osen	780	252	62	82	108	165	71
1634	Oppdal	3 930	1 355	300	708	396	689	317
1635	Rennebu	1 813	601	93	186	362	364	116
1636	Meldal	2 915	1 385	143	281	251	496	241
1638	Orkdal	6 221	2 355	503	859	833	663	659
1640	Røros	3 545	1 637	286	504	131	275	530
1644	Holtålen	1 736	1 003	73	117	96	155	234
1648	Midtre Gauldal .	3 852	1 527	224	336	462	839	287
1653	Melhus	7 547	2 877	671	1 162	782	1 066	693
1657	Skaun	3 371	1 239	293	478	304	598	339
1662	Klæbu	2 427	878	282	512	138	181	307
1663	Malvik	5 748	2 469	606	1 146	250	286	740
1664	Selbu	2 598	1 059	161	408	171	403	284
1665	Tydal	663	287	56	78	24	105	86
17	NORD-TRØNDELAG .	78 732	30 326	6 124	8 893	4 155	14 816	10 216
1702	Steinkjer	13 069	5 025	956	1 604	386	2 648	1 691
1703	Namsos	7 378	3 097	605	972	417	628	1 321
1711	Meråker	1 707	795	136	155	42	136	309
1714	Stjørdal	10 518	3 905	1 066	1 581	718	1 516	1 195
1717	Frosta	1 594	529	93	185	135	466	108
1718	Leksvik	2 178	650	201	274	221	571	144
1719	Levanger	10 365	3 550	770	1 244	771	1 836	1 667
1721	Verdal	8 068	3 554	673	777	261	1 294	1 145
1723	Mosvik	613	208	27	40	89	173	43
1724	Verran	2 032	951	124	166	84	344	273
1725	Namdalseid	1 231	402	98	96	76	342	130
1729	Inderøy	3 683	1 390	228	308	171	902	486
1736	Snåsa	1 644	609	56	99	25	558	190
1738	Lierne	976	409	53	74	69	222	71
1739	Røyrvik	443	206	25	32	45	57	39
1740	Namsskogan	775	395	63	69	36	86	94
1742	Grong	1 696	672	87	158	21	426	250
1743	Høylandet	915	350	39	36	34	310	77
1744	Overhalla	2 341	827	129	225	63	723	248
1748	Fosnes	523	192	31	36	30	174	47
1749	Flatanger	890	289	95	123	77	180	84
1750	Vikna	2 215	854	241	304	136	327	202
1751	Nærøy	3 369	1 267	291	307	237	763	321
1755	Leka	509	200	37	28	11	134	81

Valid votes by party/electoral list. Municipality. Storting election 1989

Venstre	De Libera- le - Europa- partiet	Frie Folke- valgte	Fylkeslist- ene for Miljø og Solidaritet	Miljø- partiet De Grønne	Pensjo- nist- partiet	Stopp Inn- vandr- ingen	Aune- lista	Nr.
5 114	.	.	1 692	701	.	488	.	16
2 677	.	.	1 376	531	.	309	.	1601
102	.	.	22	9	.	7	.	1612
20	.	.	-	-	.	-	.	1613
42	.	.	33	11	.	5	.	1617
83	.	.	4	5	.	10	.	1620
111	.	.	20	7	.	5	.	1621
19	.	.	2	3	.	3	.	1622
136	.	.	12	17	.	11	.	1623
110	.	.	6	5	.	8	.	1624
103	.	.	4	7	.	7	.	1630
33	.	.	1	3	.	1	.	1632
34	.	.	4	-	.	2	.	1633
148	.	.	3	8	.	6	.	1634
80	.	.	4	1	.	6	.	1635
101	.	.	11	1	.	5	.	1636
273	.	.	34	12	.	30	.	1638
113	.	.	44	9	.	16	.	1640
44	.	.	7	2	.	5	.	1644
152	.	.	14	7	.	4	.	1648
241	.	.	13	16	.	26	.	1653
108	.	.	3	8	.	1	.	1657
95	.	.	26	5	.	3	.	1662
177	.	.	29	28	.	17	.	1663
92	.	.	16	3	.	1	.	1664
20	.	.	4	3	.	-	.	1665
3 626	.	.	266	130	.	180	.	17
670	.	.	37	17	.	35	.	1702
284	.	.	28	14	.	12	.	1703
121	.	.	6	4	.	3	.	1711
457	.	.	48	14	.	18	.	1714
70	.	.	3	3	.	2	.	1717
102	.	.	6	1	.	8	.	1718
439	.	.	35	21	.	32	.	1719
286	.	.	48	5	.	25	.	1721
33	.	.	-	-	.	-	.	1723
73	.	.	5	4	.	8	.	1724
82	.	.	2	1	.	2	.	1725
180	.	.	4	7	.	7	.	1729
99	.	.	5	2	.	1	.	1736
73	.	.	2	3	.	-	.	1738
36	.	.	2	1	.	-	.	1739
25	.	.	3	2	.	2	.	1740
75	.	.	6	1	.	-	.	1742
63	.	.	1	1	.	4	.	1743
121	.	.	2	2	.	1	.	1744
13	.	.	-	-	.	-	.	1748
38	.	.	2	1	.	1	.	1749
122	.	.	10	7	.	12	.	1750
152	.	.	9	17	.	5	.	1751
12	.	.	2	2	.	2	.	1755

Tabell 10 (forts.). Godkjente stemmer etter parti/valgliste. Kommune. Stortingsvalget 1989

Nr.	Fylke Kommune	I alt	Det norske Arbeider- parti	Frem- skritts- partiet	Høyre	Kristelig Folkeparti	Senter- partiet	Sosia- listisk Venstre- parti
18	NORDLAND	142 627	55 457	14 159	26 715	9 482	8 997	21 211
1804	Bodø	21 998	7 340	2 579	6 180	1 346	603	2 989
1805	Narvik	11 434	4 815	1 096	2 297	529	345	1 677
1811	Bindal	1 313	541	73	130	90	203	212
1812	Sømna	1 309	486	66	141	80	268	225
1813	Brønnøy	3 867	1 449	421	595	254	285	691
1815	Vega	993	382	59	117	76	129	161
1816	Vevelstad	400	157	30	54	27	44	73
1818	Herøy	1 115	513	99	162	101	73	114
1820	Alstahaug	4 168	1 351	605	844	232	329	526
1822	Leirfjord	1 337	576	93	154	84	197	163
1824	Vefsn	8 197	3 952	708	1 239	368	537	1 078
1825	Grane	1 118	566	77	118	50	147	127
1826	Hattfjelldal ...	1 095	558	37	63	59	189	139
1827	Dønna	1 038	359	109	159	61	172	133
1828	Nesna	1 101	438	74	168	76	122	170
1832	Hemnes	3 059	1 283	231	421	163	293	568
1833	Rana	14 799	6 595	914	2 054	450	405	3 874
1834	Lurøy	1 329	473	124	190	133	182	168
1835	Trøna	305	72	23	54	61	47	35
1836	Rødøy	976	340	91	146	169	107	85
1837	Meløy	4 118	1 543	426	768	463	204	513
1838	Gildeskål	1 563	631	141	314	174	99	146
1839	Beiarn	917	431	74	126	51	122	88
1840	Saltdal	3 017	1 303	263	482	153	147	500
1841	Fauske	6 235	2 861	682	1 101	202	162	930
1842	Skjerstad	818	330	43	125	111	115	71
1845	Sørfold	1 717	780	161	251	117	155	208
1848	Steigen	1 832	598	154	295	207	271	207
1849	Hamarøy	1 364	460	151	236	140	145	160
1850	Tysfjord	1 536	680	85	194	210	76	238
1851	Lødingen	1 741	620	172	457	93	94	217
1852	Tjeldsund	1 066	366	159	267	85	68	76
1853	Evenes	1 042	356	113	181	81	137	104
1854	Ballangen	1 794	751	144	246	167	189	224
1856	Røst	387	202	20	48	18	24	49
1857	Værøy	511	249	52	56	70	21	48
1859	Flakstad	929	343	76	132	63	112	171
1860	Vestvågøy	6 090	1 839	736	1 122	719	703	684
1865	Vågan	5 107	1 731	705	1 115	250	273	750
1866	Hadsel	4 991	1 784	605	853	492	298	690
1867	Bø	2 354	788	334	381	236	141	333
1868	Øksnes	2 715	907	267	552	375	155	345
1870	Sortland	4 840	1 679	592	1 085	317	259	665
1871	Andøy	4 147	1 604	432	962	223	283	405
1874	Moskenes	845	375	63	80	56	67	181

Valid votes by party/electoral list. Municipality. Storting election 1989

Venstre	De Libera- le - Europa- partiet	Frie Folke- valgte	Fylkeslist- ene for Miljø og Solidaritet	Miljø- partiet De Grønne	Pensjo- nist- partiet	Stopp Inn- vandr- ingen	Aune- lista	Nr.
3 837	.	.	1 623	.	633	513	.	18
596	.	.	226	.	56	83	.	1804
414	.	.	156	.	56	49	.	1805
44	.	.	11	.	7	2	.	1811
18	.	.	21	.	2	2	.	1812
86	.	.	51	.	12	23	.	1813
51	.	.	10	.	6	2	.	1815
8	.	.	7	.	-	-	.	1816
33	.	.	6	.	10	4	.	1818
139	.	.	101	.	25	16	.	1820
41	.	.	20	.	6	3	.	1822
184	.	.	98	.	16	17	.	1824
8	.	.	14	.	8	3	.	1825
36	.	.	11	.	2	1	.	1826
14	.	.	26	.	1	4	.	1827
29	.	.	11	.	2	11	.	1828
71	.	.	15	.	5	9	.	1832
229	.	.	221	.	24	33	.	1833
48	.	.	6	.	1	4	.	1834
6	.	.	4	.	3	-	.	1835
25	.	.	9	.	2	2	.	1836
118	.	.	59	.	11	13	.	1837
41	.	.	6	.	9	2	.	1838
7	.	.	12	.	2	4	.	1839
101	.	.	43	.	8	17	.	1840
162	.	.	80	.	14	41	.	1841
15	.	.	5	.	1	2	.	1842
23	.	.	10	.	7	5	.	1845
62	.	.	18	.	9	11	.	1848
48	.	.	15	.	3	6	.	1849
27	.	.	10	.	8	8	.	1850
67	.	.	7	.	8	6	.	1851
28	.	.	2	.	6	9	.	1852
45	.	.	9	.	9	7	.	1853
43	.	.	9	.	7	14	.	1854
25	1	-	.	1856
3	.	.	7	.	5	-	.	1857
17	.	.	12	.	3	-	.	1859
107	.	.	50	.	111	19	.	1860
125	.	.	112	.	33	13	.	1865
149	.	.	45	.	53	22	.	1866
100	.	.	17	.	17	7	.	1867
78	.	.	17	.	15	4	.	1868
165	.	.	38	.	20	20	.	1870
192	.	.	11	.	25	10	.	1871
9	.	.	5	.	4	5	.	1874

Tabell 10 (forts.). Godkjente stemmer etter parti/valgliste. Kommune. Stortingsvalget 1989

Nr.	Fylke Kommune	I alt	Det norske Arbeider- parti	Frem- skritts- partiet	Høyre	Kristelig Folkeparti	Senter- partiet	Sosia- listisk Venstre- parti
19	TROMS	86 318	32 481	9 832	18 104	6 197	3 747	11 955
1901	Harstad	13 275	4 263	1 777	4 131	689	441	1 414
1902	Tromsø	29 830	9 945	3 623	6 539	1 792	584	5 588
1911	Kvæfjord	1 987	696	172	454	105	179	229
1913	Skånland	1 978	789	241	462	154	68	201
1915	Bjarkøy	476	178	34	99	46	57	44
1917	Ibestad	1 360	550	135	261	136	65	146
1919	Gratangen	916	425	92	146	75	76	82
1920	Lavangen	770	384	61	157	68	30	57
1922	Bardu	2 355	960	284	515	108	229	190
1923	Salangen	1 500	657	154	230	117	108	184
1924	Målselv	4 361	1 632	500	998	216	332	457
1925	Sørreisa	1 972	924	204	295	185	97	212
1926	Dyrøy	962	427	100	123	84	115	91
1927	Tranøy	1 318	706	76	172	104	86	148
1928	Torsken	839	460	62	126	61	61	59
1929	Berg	747	376	47	97	59	22	120
1931	Lenvik	6 323	2 622	741	1 190	557	221	718
1933	Balsfjord	3 739	1 484	431	522	304	321	492
1936	Karlsøy	1 585	732	166	183	68	190	194
1938	Lyngen	2 065	969	227	213	198	86	299
1939	Storfjord	1 053	512	93	158	81	35	152
1940	Kåfjord	1 635	613	118	181	303	85	278
1941	Skjervøy	1 717	597	127	309	303	92	211
1942	Nordreisa	2 608	1 187	251	378	260	141	309
1943	Kvænangen	947	393	116	165	124	26	80
20	FINNMARK	41 043	14 958	2 704	5 079	1 839	727	5 706
2001	Hammerfest	4 066	1 437	217	560	126	12	785
2002	Vardø	1 773	650	133	179	24	2	227
2003	Vadsø	3 531	1 197	158	470	189	25	493
2011	Guovdageaidnu - Kautokeino	1 319	361	151	254	179	58	124
2012	Alta	7 591	2 450	643	946	468	103	1 113
2014	Loppa	996	396	57	84	57	33	117
2015	Hasvik	795	358	61	59	24	10	130
2016	Sørøysund	1 298	536	73	102	36	12	217
2017	Kvalsund	841	376	48	51	42	41	65
2018	Måsøy	993	403	51	79	25	123	125
2019	Nordkapp	2 288	932	147	250	77	17	317
2020	Porsanger	2 387	937	205	341	81	22	234
2021	Karasjok	1 366	550	80	190	113	68	154
2022	Lebesby	934	382	32	37	40	9	150
2023	Gamvik	802	262	59	42	15	7	113
2024	Berlevåg	822	291	41	61	18	4	109
2025	Tona	1 779	626	142	249	102	73	172
2027	Nesseby	608	285	36	74	20	21	55
2028	Båtsfjord	1 210	447	88	117	31	5	109
2030	Sør-Varanger ...	5 644	2 082	282	934	172	82	897

Valid votes by party/electoral list. Municipality. Storting election 1989

Venstre	De Libera- le - Europa- partiet	Frie Folke- valgte	Fylkeslist- ene for Miljø og Solidaritet	Miljø- partiet De Grønne	Pensjo- nist- partiet	Stopp Inn- vandr- ingen	Aune- lista	Nr.
2 396	.	.	704	300	341	261	.	19
377	.	.	78	28	53	24	.	1901
983	.	.	427	135	112	102	.	1902
107	.	.	28	8	6	3	.	1911
47	.	.	2	1	8	5	.	1913
13	.	.	-	2	2	1	.	1915
52	.	.	2	1	9	3	.	1917
11	.	.	-	2	6	1	.	1919
9	.	.	2	1	1	-	.	1920
49	.	.	5	4	6	5	.	1922
21	.	.	8	8	9	4	.	1923
162	.	.	11	14	17	22	.	1924
38	.	.	2	5	8	2	.	1925
11	.	.	2	4	2	3	.	1926
9	.	.	11	3	-	3	.	1927
6	.	.	2	-	2	-	.	1928
9	.	.	4	2	6	5	.	1929
147	.	.	36	18	39	34	.	1931
122	.	.	28	8	21	6	.	1933
30	.	.	5	6	4	7	.	1936
37	.	.	17	6	6	7	.	1938
10	.	.	5	7	-	-	.	1939
24	.	.	7	14	6	6	.	1940
58	.	.	5	7	7	1	.	1941
53	.	.	10	6	6	7	.	1942
11	.	.	7	10	5	10	.	1943
627	.	.	338	140	.	108	8 817	20
28	.	.	40	3	.	8	850	2001
38	.	.	22	4	.	9	485	2002
62	.	.	29	13	.	14	881	2003
74	.	.	4	5	.	9	100	2011
150	.	.	67	28	.	8	1 615	2012
4	.	.	11	4	.	-	233	2014
8	.	.	3	2	.	1	139	2015
8	.	.	13	4	.	5	292	2016
12	.	.	7	1	.	2	196	2017
3	.	.	5	3	.	.	176	2018
11	.	.	11	3	.	2	521	2019
27	.	.	20	13	.	9	498	2020
23	.	.	10	9	.	1	168	2021
3	.	.	7	1	.	2	271	2022
5	.	.	9	4	.	4	282	2023
7	.	.	7	3	.	2	279	2024
47	.	.	15	15	.	5	333	2025
12	.	.	2	10	.	4	89	2027
17	.	.	6	1	.	5	384	2028
88	.	.	50	14	.	18	1 025	2030

Tabell 11. Godkjente stemmer etter parti/valgliste¹. Prosent. Kommune. Stortingsvalget 1989
Valid votes by party/electoral list¹. Percentages. Municipality. Storting election 1989

Nr.	Fylke Kommune County Municipality	I alt Total	A	FrP	H	KrF	Sp	SV	V	FMS	MDG	Pp	SI	Andre lister ² Other lists ²
I	Hele landet The whole country ..	100,0	34,3	13,0	22,2	8,5	6,5	10,1	3,2	0,8	0,4	0,3	0,3	0,4
II	Fylke County													
01	Østfold	100,0	39,9	13,5	19,2	8,4	6,0	9,8	1,8	0,5	0,5	0,5	.	0,0
02	Akershus	100,0	30,7	15,1	30,8	4,3	4,6	10,0	2,9	0,6	0,5	.	0,5	0,1
03	Oslo	100,0	29,8	15,0	31,9	3,8	0,7	11,6	2,7	2,5	0,6	0,6	0,9	0,1
04	Hedmark	100,0	52,2	8,0	12,1	3,4	10,1	11,8	1,6	0,4	0,4	.	.	0,1
05	Oppland	100,0	48,6	9,4	12,6	5,3	12,9	8,6	1,9	0,3	0,3	.	.	.
06	Buskerud	100,0	39,6	13,9	24,4	5,1	6,1	7,5	2,0	0,4	0,4	.	0,6	0,0
07	Vestfold	100,0	30,1	16,5	28,9	7,1	4,5	8,3	2,7	0,5	0,5	0,8	.	0,1
08	Telemark	100,0	36,8	12,6	17,1	10,4	5,1	13,9	2,5	0,6	0,3	0,6	.	0,0
09	Aust-Agder	100,0	31,4	16,4	18,8	16,0	5,5	6,5	4,4	0,3	0,3	.	0,3	.
10	Vest-Agder	100,0	23,7	17,8	22,4	19,5	4,3	5,5	4,2	0,3	0,5	1,9	.	.
11	Rogaland	100,0	26,7	15,4	22,2	14,6	7,6	7,2	5,2	0,3	0,3	.	0,5	.
12	Hordaland	100,0	30,0	14,7	23,0	11,5	5,3	9,1	3,9	1,2	0,5	0,4	0,4	0,0
14	Sogn og Fjordane	100,0	31,4	6,5	16,4	14,7	17,5	7,4	5,2	0,7	.	.	.	0,1
15	Møre og Romsdal	100,0	29,2	13,0	18,8	16,4	8,6	7,7	5,2	0,4	0,2	0,2	0,3	0,0
16	Sør-Trøndelag ..	100,0	36,4	9,9	21,2	7,3	8,0	12,1	3,2	1,1	0,4	.	0,3	.
17	Nord-Trøndelag .	100,0	38,5	7,8	11,3	5,3	18,8	13,0	4,6	0,3	0,2	.	0,2	.
18	Nordland	100,0	38,9	9,9	18,7	6,6	6,3	14,9	2,7	1,1	.	0,4	0,4	.
19	Troms	100,0	37,6	11,4	21,0	7,2	4,3	13,8	2,8	0,8	0,3	0,4	0,3	.
20	Finmark	100,0	36,4	6,6	12,4	4,5	1,8	13,9	1,5	0,8	0,3	.	0,3	21,5
III	Kommune Municipality													
01	ØSTFOLD.....	100,0	39,9	13,5	19,2	8,4	6,0	9,8	1,8	0,5	0,5	0,5	.	0,0
0101	Halden	100,0	46,7	11,9	14,3	9,4	5,0	9,2	1,3	0,5	1,3	0,4	.	0,1
0102	Sarpsborg	100,0	49,6	10,8	19,5	6,5	1,1	9,0	1,7	0,9	0,4	0,4	.	0,1
0103	Fredrikstad	100,0	39,4	12,1	23,2	7,0	1,3	12,9	2,1	0,6	0,7	0,6	.	0,0
0104	Moss	100,0	37,3	16,3	25,7	3,7	1,3	11,3	2,0	0,9	0,5	0,8	.	0,1
0111	Hvaler	100,0	32,4	17,2	25,4	8,8	2,4	10,8	2,1	0,1	0,6	0,3	.	-
0113	Borge	100,0	47,7	11,5	15,0	6,3	4,6	12,5	1,4	0,4	0,5	0,1	.	0,0
0114	Varteig	100,0	40,9	8,7	13,0	15,2	12,1	7,9	1,5	0,2	0,3	0,1	.	-
0115	Skjeberg	100,0	49,0	12,6	12,2	8,0	6,1	10,0	1,1	0,4	0,3	0,2	.	0,0
0118	Aremark	100,0	39,1	7,0	13,1	17,5	16,9	4,6	0,9	-	0,7	0,2	.	-
0119	Marker	100,0	39,8	7,8	11,6	18,3	15,7	4,9	0,8	0,1	0,4	0,5	.	-
0121	Rømskog	100,0	43,3	6,5	8,9	27,0	10,4	2,4	0,7	0,2	0,4	0,2	.	-
0122	Trøgstad	100,0	27,8	16,9	14,7	11,6	20,5	5,6	1,9	0,2	0,1	0,8	.	0,0
0123	Spydeberg	100,0	28,3	14,6	22,2	8,2	15,5	7,8	2,3	0,3	0,3	0,4	.	-
0124	Askim	100,0	36,1	16,1	21,3	7,3	5,6	9,8	2,2	0,4	0,5	0,9	.	-
0125	Eidsberg	100,0	32,0	14,5	16,8	12,0	14,1	7,4	2,3	0,1	0,2	0,6	.	-
0127	Skiptvet	100,0	31,8	13,0	14,4	12,5	17,9	6,5	2,5	0,7	0,3	0,2	.	0,1
0128	Rakkestad	100,0	31,8	11,0	12,7	16,9	21,1	4,5	1,4	0,0	0,2	0,3	.	-
0130	Tune	100,0	48,8	12,3	15,9	7,9	2,9	9,0	1,7	0,7	0,4	0,3	.	0,0
0131	Rolvsvøy	100,0	47,3	11,6	14,1	8,7	5,2	10,6	1,2	0,3	0,7	0,3	.	-
0133	Kråkerøy	100,0	38,9	12,0	23,6	7,5	0,8	13,1	2,8	0,5	0,4	0,4	.	-
0134	Onsøy	100,0	35,6	14,9	22,4	10,2	4,2	9,7	2,3	0,2	0,3	0,2	.	0,0
0135	Råde	100,0	31,4	17,7	18,0	12,2	12,4	6,4	1,1	0,2	0,3	0,4	.	0,0
0136	Rygge	100,0	30,4	18,3	26,7	5,5	5,9	9,9	1,9	0,6	0,2	0,5	.	0,1
0137	Våler	100,0	22,7	20,3	24,8	8,3	12,9	8,3	1,9	0,3	0,2	0,3	.	-
0138	Hobøl	100,0	30,5	13,7	21,3	8,3	15,0	8,3	1,9	0,2	0,4	0,5	.	-

¹ Se liste over partiforkortelser, side 10, pkt 3.2. ² De Liberale - Europapartiet, Frie Folkevalgte. I Finnmark: Aunelista.

¹ See list of abbreviations for parties/electoral lists under 3.2, page 14. ² The Liberals - European Party, Freely Elected Representatives. In Finnmark: Future for Finnmark.

Tabell 11 (forts.). Godkjente stemmer etter parti/valgliste¹. Prosent. Kommune. Stortingsvalget 1989 Valid votes by party/electoral list¹. Percentages. Municipality. Storting election 1989

Nr.	Fylke Kommune	I alt	A	FrP	H	KrF	Sp	SV	V	FMS	MDG	Pp	SI	Andre lister ²
02	AKERSHUS	100,0	30,7	15,1	30,8	4,3	4,6	10,0	2,9	0,6	0,5	.	0,5	0,1
0211	Vestby	100,0	28,8	17,8	29,5	3,7	7,5	8,5	2,3	0,7	0,7	.	0,4	0,0
0213	Ski	100,0	27,9	16,1	31,9	4,3	4,2	11,0	3,0	0,6	0,6	.	0,4	0,0
0214	Ås	100,0	26,9	12,6	26,1	4,9	12,2	11,4	3,8	0,9	0,6	.	0,4	0,1
0215	Frogn	100,0	24,9	18,3	33,2	3,3	5,6	9,7	3,9	0,3	0,3	.	0,4	0,1
0216	Nesodden	100,0	25,9	16,0	29,5	4,4	2,1	15,7	3,3	1,4	1,2	.	0,4	0,1
0217	Oppegård	100,0	24,2	16,1	39,5	4,2	1,4	10,2	2,9	0,4	0,5	.	0,4	0,1
0219	Bærum	100,0	19,3	15,3	45,9	3,3	1,6	8,6	3,8	0,7	0,7	.	0,5	0,1
0220	Asker	100,0	20,7	16,1	41,7	4,0	2,2	9,0	4,4	0,6	0,6	.	0,6	0,0
0221	Aurskog-Høland	100,0	46,7	11,4	11,8	7,9	13,2	7,0	1,3	0,1	0,3	.	0,4	0,0
0226	Sørums	100,0	39,1	12,0	19,3	5,1	11,1	10,4	1,8	0,3	0,4	.	0,4	0,1
0227	Fet	100,0	41,8	14,2	20,3	4,4	6,4	9,6	2,0	0,5	0,2	.	0,5	0,1
0228	Rælingen	100,0	39,1	15,0	23,1	4,4	2,9	12,0	1,9	0,5	0,5	.	0,7	0,0
0229	Enebakk	100,0	32,6	18,2	20,7	7,0	7,2	10,2	2,7	0,4	0,4	.	0,6	0,0
0230	Lørenskog	100,0	37,5	15,3	25,0	3,9	2,4	12,0	2,4	0,7	0,3	.	0,6	0,1
0231	Skedsmo	100,0	41,0	13,5	24,3	3,9	2,6	11,1	2,0	0,5	0,4	.	0,6	0,0
0233	Nittedal	100,0	33,4	18,1	27,1	3,4	3,1	10,5	2,7	0,4	0,5	.	0,7	0,1
0234	Gjerdrum	100,0	30,8	15,2	22,3	7,5	13,8	8,2	1,3	0,3	0,3	.	0,2	-
0235	Ullensaker	100,0	35,2	17,3	22,8	4,1	8,0	9,0	2,2	0,4	0,4	.	0,6	0,1
0236	Nes	100,0	48,8	11,3	12,2	4,4	11,1	9,9	1,6	0,1	0,2	.	0,3	0,1
0237	Eidsvoll	100,0	45,5	13,5	15,4	5,0	7,7	10,2	1,7	0,3	0,2	.	0,4	0,1
0238	Nannestad	100,0	41,3	15,0	15,3	6,2	9,7	9,6	1,9	0,2	0,4	.	0,3	0,1
0239	Hurdal	100,0	43,5	9,0	11,8	12,1	9,7	8,5	4,6	0,2	0,2	.	0,1	0,1
03	OSLO	100,0	29,8	15,0	31,9	3,8	0,7	11,6	2,7	2,5	0,6	0,6	0,9	0,1
04	HEDMARK	100,0	52,2	8,0	12,1	3,4	10,1	11,8	1,6	0,4	0,4	.	.	0,1
0401	Hamar	100,0	46,5	7,9	21,6	4,8	2,3	13,6	2,3	0,5	0,5	.	.	0,1
0402	Kongsvinger	100,0	53,0	11,4	12,4	3,1	5,4	12,4	1,5	0,4	0,3	.	.	0,1
0412	Ringsaker	100,0	53,3	6,7	12,8	3,8	10,5	10,8	1,3	0,3	0,4	.	.	0,0
0414	Vang	100,0	57,1	6,3	14,1	2,2	7,4	10,9	1,1	0,5	0,4	.	.	0,0
0415	Løten	100,0	59,3	6,6	9,3	2,1	9,7	11,5	0,6	0,6	0,2	.	.	0,0
0417	Stange	100,0	57,4	6,6	9,8	3,7	8,0	12,6	1,2	0,4	0,4	.	.	0,1
0418	Nord-Odal	100,0	65,4	7,0	6,0	2,2	6,4	11,8	0,5	0,1	0,4	.	.	0,1
0419	Sør-Odal	100,0	58,8	7,9	8,5	2,1	9,5	11,4	1,0	0,5	0,3	.	.	0,0
0420	Eidskog	100,0	58,1	8,3	9,7	4,5	7,8	10,0	1,1	0,1	0,3	.	.	0,0
0423	Grue	100,0	57,2	7,8	9,1	2,9	10,9	10,1	1,1	0,2	0,5	.	.	0,1
0425	Åsnes	100,0	49,3	9,1	7,8	4,7	11,5	15,8	1,0	0,3	0,5	.	.	0,1
0426	Våler	100,0	48,0	11,3	10,5	3,0	11,2	14,4	0,8	0,2	0,5	.	.	0,1
0427	Elverum	100,0	47,8	12,1	16,4	2,4	7,2	11,1	2,1	0,5	0,4	.	.	0,1
0428	Trysil	100,0	50,5	6,3	11,0	5,6	13,2	10,7	1,9	0,2	0,5	.	.	0,0
0429	Åmot	100,0	48,9	8,3	10,4	1,5	11,2	17,6	0,6	1,1	0,3	.	.	0,1
0430	Stor-Elvdal	100,0	54,7	6,7	10,8	0,9	10,7	13,9	1,4	0,4	0,5	.	.	0,0
0432	Rendalen	100,0	50,9	8,6	8,0	1,8	19,2	9,7	1,3	0,3	0,3	.	.	0,1
0434	Engerdal	100,0	46,5	5,9	13,1	1,7	23,1	5,4	4,0	0,2	0,2	.	.	-
0436	Tolga	100,0	30,4	4,2	8,1	3,6	40,3	9,8	2,4	0,7	0,3	.	.	0,2
0437	Tynset	100,0	35,9	6,4	11,3	5,0	25,9	10,5	4,3	0,4	0,4	.	.	0,0
0438	Alvdal	100,0	37,4	4,1	9,4	5,5	30,9	5,9	6,1	0,1	0,4	.	.	0,1
0439	Follidal	100,0	49,9	5,1	5,8	2,2	28,8	6,4	1,1	0,4	0,1	.	.	0,1
0441	Os	100,0	41,4	3,5	4,9	5,8	29,5	12,1	1,7	0,2	0,7	.	.	0,2

¹ Se note 1 side 56. ² Se note 2 side 56.

¹ See note 1 page 56. ² See note 2 page 56.

Tabell 11 (forts.). Godkjente stemmer etter parti/valgliste¹. Prosent. Kommune. Stortingsvalget 1989 Valid votes by party/electoral list¹. Percentages. Municipality. Storting election 1989

Nr.	Fylke Kommune	I alt	A	FrP	H	KrF	Sp	SV	V	FMS	MDG	Pp	SI	Andre lister ²
05	OPPLAND	100,0	48,6	9,4	12,6	5,3	12,9	8,6	1,9	0,3	0,3	.	.	.
0501	Lillehammer	100,0	42,4	10,5	19,2	4,9	7,2	12,1	2,8	0,4	0,4	.	.	.
0502	Gjøvik	100,0	51,6	9,8	14,9	6,4	6,6	8,1	1,8	0,4	0,3	.	.	.
0511	Dovre	100,0	44,5	9,5	13,0	2,3	21,6	7,4	1,2	0,1	0,2	.	.	.
0512	Lesja	100,0	35,0	6,8	10,7	7,7	31,4	5,8	2,1	0,1	0,4	.	.	.
0513	Skjåk	100,0	42,6	6,9	7,8	3,2	27,7	8,7	2,6	0,1	0,4	.	.	.
0514	Lom	100,0	43,5	4,8	6,8	4,9	27,6	9,5	2,5	0,1	0,3	.	.	.
0515	Vågå	100,0	53,3	5,8	6,8	1,8	21,5	8,9	1,5	0,2	0,2	.	.	.
0516	Nord-Fron	100,0	54,4	7,6	9,2	3,7	14,5	8,6	1,4	0,3	0,3	.	.	.
0517	Sel	100,0	54,7	7,1	9,3	2,8	12,5	11,6	1,1	0,3	0,6	.	.	.
0519	Sør-Fron	100,0	56,0	7,5	8,7	2,6	18,5	5,5	1,1	0,0	0,1	.	.	.
0520	Ringebu	100,0	51,8	7,1	9,6	4,8	18,3	6,3	1,5	0,2	0,4	.	.	.
0521	Øyer	100,0	45,8	7,0	10,3	6,1	20,4	7,9	1,9	0,2	0,3	.	.	.
0522	Gausdal	100,0	49,7	7,9	6,3	4,5	17,9	10,8	2,3	0,3	0,3	.	.	.
0528	Østre Toten	100,0	50,0	9,9	11,1	6,1	13,7	6,8	2,0	0,3	0,2	.	.	.
0529	Vestre Toten	100,0	53,6	9,6	12,6	5,7	8,1	8,3	1,5	0,4	0,2	.	.	.
0532	Jevnaker	100,0	49,4	11,3	17,9	3,8	4,7	11,4	0,8	0,5	0,2	.	.	.
0533	Lunner	100,0	44,0	12,0	15,6	5,5	10,1	10,7	1,5	0,3	0,3	.	.	.
0534	Gran	100,0	46,3	11,5	12,5	5,4	14,4	7,6	1,7	0,3	0,2	.	.	.
0536	Søndre Land	100,0	59,8	8,4	7,7	2,3	7,8	10,7	2,2	0,5	0,6	.	.	.
0538	Nordre Land	100,0	59,4	7,7	8,1	4,1	9,9	8,2	2,1	0,2	0,2	.	.	.
0540	Sør-Aurdal	100,0	45,8	8,4	10,0	11,3	16,8	6,0	1,4	0,2	0,1	.	.	.
0541	Etnedal	100,0	41,2	9,0	8,3	11,1	22,9	4,9	2,3	0,3	0,1	.	.	.
0542	Nord-Aurdal	100,0	40,6	11,7	15,2	8,5	16,1	5,4	2,4	.	0,1	.	.	.
0543	Vestre Slidre	100,0	36,3	13,5	8,0	6,5	27,6	4,3	3,5	0,1	0,1	.	.	.
0544	Østre Slidre	100,0	36,3	9,3	12,3	6,5	24,1	6,5	4,5	0,2	0,3	.	.	.
0545	Vang	100,0	33,0	10,8	9,8	7,6	33,0	3,4	1,7	0,4	0,3	.	.	.
06	BUSKERUD	100,0	39,6	13,9	24,4	5,1	6,1	7,5	2,0	0,4	0,4	.	0,6	0,0
0602	Drammen	100,0	37,4	16,3	30,7	5,1	1,2	6,0	1,5	0,5	0,5	.	0,8	0,0
0604	Kongsberg	100,0	39,0	13,6	24,1	3,8	5,4	9,4	3,6	0,5	0,2	.	0,3	0,0
0605	Ringerike	100,0	47,2	12,2	19,9	3,5	4,8	9,0	1,6	0,5	0,3	.	0,9	0,0
0612	Hole	100,0	31,1	15,7	29,3	4,3	9,8	5,9	2,2	0,1	0,6	.	0,8	0,1
0615	Flå	100,0	50,0	9,0	17,4	6,1	11,3	5,2	0,6	0,2	.	.	0,1	-
0616	Nes	100,0	41,0	7,2	19,1	10,4	12,9	5,7	2,8	0,2	0,3	.	0,3	0,0
0617	Gol	100,0	30,9	11,3	21,4	9,6	14,8	6,5	4,5	0,2	0,2	.	0,5	-
0618	Hemsedal	100,0	22,7	7,0	22,5	14,0	25,3	5,4	2,3	0,4	0,3	.	0,1	0,1
0619	Ål	100,0	28,7	9,5	20,1	13,1	15,8	6,6	5,2	0,4	0,3	.	0,3	-
0620	Hol	100,0	33,3	14,7	25,5	7,0	9,2	5,6	4,1	0,2	0,2	.	0,2	-
0621	Sigdal	100,0	36,0	9,8	20,3	3,1	24,0	3,9	2,4	0,0	0,1	.	0,4	0,0
0622	Krødsherad	100,0	43,2	10,7	18,3	4,1	11,3	10,3	1,3	0,2	0,1	.	0,4	0,1
0623	Modum	100,0	50,0	10,2	16,8	4,8	9,7	6,1	1,3	0,3	0,3	.	0,5	-
0624	Øvre Eiker	100,0	39,8	14,4	21,7	5,3	9,1	7,1	1,4	0,3	0,3	.	0,6	0,1
0625	Nedre Eiker	100,0	44,9	15,9	21,2	5,1	1,7	8,5	1,1	0,6	0,4	.	0,6	0,0
0626	Lier	100,0	34,9	15,0	29,1	4,0	6,4	7,4	1,9	0,4	0,4	.	0,5	0,1
0627	Røyken	100,0	35,9	16,9	27,6	4,4	3,3	8,1	2,1	0,6	0,5	.	0,6	0,0
0628	Hurum	100,0	42,9	11,9	19,7	4,9	2,6	13,6	2,8	0,6	0,6	.	0,2	0,0
0631	Flesberg	100,0	33,9	12,5	21,9	5,3	16,1	5,9	3,3	0,3	0,5	.	0,2	0,1
0632	Rollag	100,0	34,5	7,0	12,6	9,0	25,2	8,9	1,9	0,4	0,2	.	0,3	0,1
0633	Nore og Uvdal	100,0	36,4	9,1	15,6	6,8	22,3	7,6	1,2	0,4	0,3	.	0,3	0,2

¹ Se note 1 side 56. ² Se note 2 side 56.

¹ See note 1 page 56. ² See note 2 page 56.

Tabell 11 (forts.). Godkjente stemmer etter parti/valgliste¹. Prosent. Kommune. Stortingsvalget 1989 Valid votes by party/electoral list¹. Percentages. Municipality. Storting election 1989

Nr.	Fylke Kommune	I alt	A	FrP	H	KrF	Sp	SV	V	FMS	MDG	PP	SI	Andre lister ²
07	VESTFOLD	100,0	30,1	16,5	28,9	7,1	4,5	8,3	2,7	0,5	0,5	0,8	.	0,1
0701	Borre	100,0	35,3	15,2	28,4	5,2	2,3	9,6	2,1	0,5	0,4	0,8	.	0,1
0702	Holmestrand	100,0	37,9	16,7	21,8	6,7	4,4	8,5	2,3	0,6	0,6	0,6	.	0,1
0704	Tønsberg	100,0	28,6	16,3	32,2	7,4	2,6	8,7	2,1	0,7	0,6	0,8	.	0,1
0706	Sandefjord	100,0	26,1	18,2	33,2	7,2	2,3	8,1	2,8	0,6	0,5	0,9	.	0,1
0709	Larvik	100,0	31,9	15,6	24,9	8,3	4,8	9,1	3,8	0,4	0,3	1,0	.	0,0
0711	Svelvik	100,0	39,4	15,2	27,6	4,8	3,8	6,8	1,0	0,3	0,4	0,4	.	0,1
0713	Sande	100,0	38,2	16,5	22,8	4,3	9,1	6,7	1,5	0,1	0,3	0,4	.	0,0
0714	Hof	100,0	39,0	13,5	18,7	6,6	12,9	6,3	1,5	0,5	0,5	0,3	.	0,1
0716	Våle	100,0	24,7	13,2	26,1	12,1	16,6	4,5	2,0	0,3	0,3	0,3	.	0,1
0718	Ramnes	100,0	25,4	15,0	19,5	8,7	21,3	6,7	2,1	0,2	0,3	0,7	.	-
0719	Andebu	100,0	26,7	14,5	26,4	9,2	10,3	6,5	4,4	0,4	1,2	0,4	.	0,1
0720	Stokke	100,0	23,8	16,8	26,8	11,1	8,7	8,2	2,8	0,4	0,5	0,7	.	0,1
0722	Nøtterøy	100,0	24,3	18,3	36,8	5,6	1,7	8,1	2,9	0,9	0,8	0,5	.	0,1
0723	Tjøme	100,0	26,0	23,0	32,6	4,8	1,7	6,4	3,0	0,6	1,2	0,6	.	0,1
0728	Lardal	100,0	41,4	12,1	14,2	5,0	17,4	5,5	3,6	0,1	0,4	0,3	.	-
08	TELEMARK	100,0	36,8	12,6	17,1	10,4	5,1	13,9	2,5	0,6	0,3	0,6	.	0,0
0805	Porsgrunn	100,0	38,1	13,5	19,9	8,5	1,3	14,7	2,4	0,5	0,3	0,6	.	0,0
0806	Skien	100,0	34,3	14,9	19,5	10,4	2,5	14,4	2,4	0,5	0,3	0,7	.	0,0
0807	Notodden	100,0	46,0	10,8	12,8	10,3	5,0	10,9	1,9	1,7	0,2	0,3	.	0,0
0811	Siljan	100,0	40,4	9,2	14,3	13,0	9,2	10,5	2,8	0,4	0,1	-	.	-
0814	Bamble	100,0	36,5	14,9	19,7	9,7	2,9	12,7	1,9	0,7	0,2	0,7	.	0,0
0815	Kragerø	100,0	35,5	12,4	17,6	11,5	3,4	13,8	4,1	0,6	0,3	0,7	.	0,0
0817	Drangedal	100,0	38,6	8,0	10,6	15,2	7,9	14,3	4,3	0,1	0,4	0,5	.	-
0819	Nome	100,0	38,3	11,1	14,4	11,6	7,7	13,9	2,2	0,2	0,2	0,5	.	0,0
0821	Bø	100,0	33,4	12,8	13,3	12,1	10,6	11,6	4,2	0,4	1,3	0,3	.	-
0822	Sauherad	100,0	34,3	10,9	13,4	11,7	12,8	12,0	3,7	0,4	0,4	0,4	.	-
0826	Tinn	100,0	42,2	8,5	14,8	4,7	14,1	13,3	1,5	0,2	0,2	0,5	.	-
0827	Hjartdal	100,0	36,7	8,6	11,7	17,3	15,6	7,5	1,1	0,5	0,3	0,6	.	-
0828	Seljord	100,0	33,9	11,4	14,1	13,7	10,2	11,2	4,1	0,5	0,6	0,5	.	-
0829	Kviteseid	100,0	33,4	9,9	12,5	15,1	12,3	13,1	2,7	0,3	0,3	0,3	.	0,1
0830	Nissedal	100,0	32,8	9,2	9,1	23,5	11,0	11,5	2,4	0,2	0,3	-	.	-
0831	Fyresdal	100,0	37,6	8,0	7,2	9,3	14,1	20,3	2,5	0,4	0,3	0,3	.	-
0833	Tokke	100,0	37,9	6,9	12,6	10,9	11,6	18,3	1,1	0,2	0,2	0,4	.	-
0834	Vinje	100,0	26,3	6,9	12,3	11,2	14,8	25,7	2,2	0,2	0,2	0,2	.	-
09	AUST-AGDER	100,0	31,4	16,4	18,8	16,0	5,5	6,5	4,4	0,3	0,3	.	0,3	.
0901	Risør	100,0	32,9	14,6	19,0	15,1	3,7	8,6	4,8	0,8	0,3	.	0,2	.
0903	Arendal	100,0	31,9	16,0	23,6	12,7	1,4	8,1	4,9	0,7	0,3	.	0,3	.
0904	Grimstad	100,0	22,3	17,7	21,8	20,9	6,4	5,7	4,3	0,2	0,4	.	0,2	.
0911	Gjerstad	100,0	40,7	10,6	10,4	16,4	9,1	7,3	4,7	0,1	0,1	.	0,5	.
0912	Vegårshei	100,0	40,3	8,8	11,5	23,6	9,4	2,7	3,5	0,1	0,1	.	-	.
0914	Tvedestrand	100,0	28,6	17,9	18,4	15,6	6,8	7,0	5,2	0,1	0,2	.	0,2	.
0918	Moland	100,0	37,2	18,3	17,1	11,8	3,1	7,3	4,3	0,2	0,3	.	0,3	.
0919	Froland	100,0	39,0	14,0	10,2	18,0	9,5	5,1	3,7	0,1	0,2	.	0,2	.
0920	Øystad	100,0	38,0	19,3	15,2	12,7	5,0	5,6	3,3	0,2	0,2	.	0,4	.
0921	Tromøy	100,0	31,6	18,4	21,1	13,3	1,6	6,8	5,8	0,4	0,5	.	0,5	.
0922	Hisøy	100,0	29,5	17,6	27,1	9,9	1,2	6,9	6,8	0,4	0,3	.	0,2	.
0926	Lillesand	100,0	23,7	18,3	25,2	16,2	3,5	6,8	5,0	0,2	0,8	.	0,2	.
0928	Birkenes	100,0	25,1	17,8	14,5	24,4	10,0	4,6	2,9	0,2	0,3	.	0,2	.
0929	Åmli	100,0	48,6	8,7	8,4	10,7	12,5	8,0	1,6	0,4	0,4	.	0,6	.
0935	Iveland	100,0	25,0	16,1	10,7	26,4	12,6	4,7	3,3	0,3	0,3	.	0,6	.
0937	Evje og Hornnes	100,0	39,2	13,5	12,9	17,8	7,3	4,8	3,8	0,2	0,1	.	0,3	.
0938	Bygland	100,0	32,8	8,3	12,9	16,5	19,7	4,9	3,7	0,7	0,2	.	0,2	.
0940	Valle	100,0	31,7	12,3	10,0	22,6	17,2	3,6	2,0	0,4	-	.	0,1	.
0941	Bykle	100,0	32,9	12,8	12,6	19,4	14,0	7,1	0,7	0,2	0,2	.	-	.

¹ Se note 1 side 56. ² Se note 2 side 56.

¹ See note 1 page 56. ² See note 2 page 56.

Tabell 11 (forts.). Godkjente stemmer etter parti/valgliste¹. Prosent. Kommune. Stortingsvalget 1989 Valid votes by party/electoral list¹. Percentages. Municipality. Storting election 1989

Nr.	Fylke Kommune	I alt	A	FrP	H	KrF	Sp	SV	V	FMS	MDG	Pp	SI	Andre lister ²
10	VEST-ÅGDER	100,0	23,7	17,8	22,4	19,5	4,3	5,5	4,2	0,3	0,5	1,9	.	.
1001	Kristiansand ...	100,0	23,6	18,3	25,3	17,0	1,4	6,5	4,0	0,5	0,7	2,6	.	.
1002	Mandal	100,0	22,9	18,0	21,0	16,1	5,1	7,1	6,7	0,4	0,4	2,2	.	.
1003	Farsund	100,0	20,5	20,2	27,3	18,2	4,6	3,7	4,0	0,2	0,4	1,0	.	.
1004	Flekkefjord	100,0	23,8	16,8	24,6	20,7	4,0	4,2	4,6	0,0	0,3	0,9	.	.
1014	Vennesla	100,0	33,1	16,7	10,0	26,1	4,4	5,4	2,5	0,1	0,3	1,4	.	.
1017	Songdalen	100,0	24,3	18,2	16,4	22,3	8,8	4,7	4,1	0,2	0,3	0,7	.	.
1018	Søgne	100,0	21,2	19,9	26,8	16,7	3,9	4,2	5,1	0,2	0,8	1,2	.	.
1021	Marnardal	100,0	23,6	17,1	15,3	16,4	18,9	2,8	5,0	-	0,1	0,7	.	.
1026	Åseral	100,0	19,7	12,6	16,6	24,5	22,4	1,8	1,1	-	0,2	1,1	.	.
1027	Audnedal	100,0	21,3	13,5	11,4	32,5	16,2	2,6	0,8	0,1	-	1,6	.	.
1029	Lindesnes	100,0	21,5	15,8	20,9	22,4	9,1	3,7	4,9	0,4	0,6	0,8	.	.
1032	Lyngdal	100,0	18,3	15,8	23,0	26,7	7,3	3,6	4,1	0,2	0,3	0,8	.	.
1034	Hægebostad	100,0	23,7	9,7	11,3	34,6	15,7	1,5	1,6	-	0,3	1,6	.	.
1037	Kvinesdal	100,0	25,0	18,9	17,5	23,6	5,6	4,2	3,5	0,2	0,1	1,3	.	.
1046	Sirdal	100,0	21,9	6,5	19,3	24,2	17,6	3,7	5,8	0,5	0,3	0,2	.	.
11	ROGALAND.....	100,0	26,7	15,4	22,2	14,6	7,6	7,2	5,2	0,3	0,3	-	0,5	.
1101	Eigersund	100,0	28,2	13,5	23,3	16,1	8,7	5,6	4,2	0,1	0,1	-	0,3	.
1102	Sandnes	100,0	28,8	15,5	22,7	13,1	5,9	7,6	5,4	0,3	0,3	-	0,5	.
1103	Stavanger	100,0	30,0	15,8	26,1	9,4	2,0	9,8	5,6	0,5	0,4	-	0,6	.
1106	Haugesund	100,0	31,6	16,5	24,4	10,7	1,4	7,7	6,1	0,2	0,3	-	1,0	.
1111	Sokndal	100,0	24,0	16,0	20,8	21,3	8,6	5,3	2,6	0,5	0,2	-	0,7	.
1112	Lund	100,0	24,5	14,1	17,3	22,8	12,6	4,8	3,4	0,2	0,1	-	0,3	.
1114	Bjerkreim	100,0	13,2	5,8	14,1	25,2	36,2	2,8	2,4	-	0,1	-	0,1	.
1119	Hå	100,0	16,7	14,1	16,0	24,5	21,4	4,0	2,8	0,1	0,2	-	0,3	.
1120	Klepp	100,0	19,3	16,5	21,5	15,6	18,1	4,5	3,8	0,2	0,1	-	0,4	.
1121	Time	100,0	21,7	12,9	21,2	16,9	15,5	6,3	4,7	0,2	0,2	-	0,3	.
1122	Gjesdal	100,0	29,0	11,6	16,1	18,9	13,4	5,1	5,4	0,2	0,2	-	0,3	.
1124	Sola	100,0	21,4	21,0	25,2	12,2	9,4	5,4	4,7	0,2	0,3	-	0,2	.
1127	Randaberg	100,0	22,8	13,9	24,1	18,8	9,9	5,2	4,6	0,0	0,2	-	0,4	.
1129	Forsand	100,0	16,8	8,5	14,0	31,8	20,4	4,8	3,1	-	-	-	0,5	.
1130	Strand	100,0	25,1	13,3	17,6	23,8	7,2	7,2	5,1	0,1	0,4	-	0,3	.
1133	Hjelmeland	100,0	13,6	7,9	15,2	21,9	32,1	4,7	4,1	0,2	0,2	-	0,1	.
1134	Suldal	100,0	25,3	8,5	11,2	18,9	22,6	6,0	6,8	0,1	0,2	-	0,4	.
1135	Sauda	100,0	37,9	10,6	11,9	11,2	6,5	13,3	7,3	0,7	0,4	-	0,3	.
1141	Finndøy	100,0	10,2	7,0	12,9	30,7	30,2	4,2	4,2	0,1	0,1	-	0,3	.
1142	Rennesøy	100,0	16,6	10,3	21,4	20,7	22,4	4,7	3,5	-	0,2	-	0,3	.
1144	Kvitsøy	100,0	27,1	7,0	17,6	35,0	6,7	2,1	4,3	-	-	-	0,3	.
1145	Bokn	100,0	18,2	13,3	18,2	22,1	18,7	4,7	3,4	0,4	0,4	-	0,4	.
1146	Tysvær	100,0	23,0	15,6	17,6	18,9	12,0	4,7	7,2	0,1	0,3	-	0,6	.
1149	Karmøy	100,0	25,5	19,2	19,9	19,9	3,8	5,3	5,3	0,2	0,2	-	0,8	.
1151	Utsira	100,0	32,7	14,0	23,3	8,7	13,3	3,3	4,7	-	-	-	-	.
1154	Vindafjord	100,0	22,2	10,9	15,3	17,4	25,0	4,5	3,9	0,2	0,3	-	0,2	.

¹ Se note 1 side 56. ² Se note 2 side 56.

¹ See note 1 page 56. ² See note 2 page 56.

Tabell 11 (forts.). Godkjente stemmer etter parti/valgliste¹. Prosent. Kommune. Stortingsvalget 1989 Valid votes by party/electoral list¹. Percentages. Municipality. Storting election 1989

Nr.	Fylke Kommune	I alt	A	FrP	H	KrF	Sp	SV	V	FMS	MDG	Pp	SI	Andre lister ²
12	HORDALAND	100,0	30,0	14,7	23,0	11,5	5,3	9,1	3,9	1,2	0,5	0,4	0,4	0,0
1201	Bergen	100,0	31,2	15,9	26,8	7,8	1,5	10,0	3,6	1,7	0,6	0,5	0,4	0,0
1211	Etne	100,0	24,5	11,2	16,3	17,6	17,9	5,8	5,5	0,2	0,4	0,0	0,5	0,0
1214	Ølen	100,0	20,1	11,9	15,9	21,3	14,4	5,4	9,9	0,1	0,2	0,3	0,4	0,1
1216	Sveio	100,0	23,8	16,5	19,4	18,5	10,5	5,2	5,1	0,3	0,1	0,2	0,4	0,0
1219	Bømlo	100,0	18,5	13,9	18,2	31,6	5,2	6,0	5,7	0,2	0,2	0,1	0,3	0,1
1221	Stord	100,0	31,1	14,3	18,0	14,8	4,1	9,5	6,5	0,8	0,4	0,2	0,2	0,0
1222	Fitjar	100,0	17,0	17,0	18,2	26,8	10,9	4,8	4,3	0,4	0,2	0,1	0,4	-
1223	Tysnes	100,0	18,9	14,0	20,5	20,5	16,7	4,6	3,9	0,4	0,2	0,3	0,1	-
1224	Kvinnherad	100,0	26,0	14,5	17,8	15,7	12,5	8,2	4,0	0,7	0,3	0,2	0,1	0,1
1227	Jondal	100,0	22,4	6,6	16,3	24,9	14,7	6,2	7,6	0,5	0,2	0,2	0,4	-
1228	Odda	100,0	46,3	8,9	12,9	4,7	4,0	16,6	3,6	1,7	0,4	0,4	0,6	0,0
1231	Ullensvang	100,0	23,4	7,8	17,2	9,3	26,1	8,9	5,2	0,6	0,3	0,2	1,0	-
1232	Eidfjord	100,0	43,5	12,9	15,7	5,3	12,2	5,3	3,2	0,6	0,4	0,6	0,3	-
1233	Ulvik	100,0	27,8	6,6	15,5	4,1	22,5	11,2	9,2	1,4	0,4	0,6	0,6	-
1234	Granvin	100,0	25,5	6,1	15,1	5,6	30,9	7,5	6,7	1,3	0,6	0,5	0,2	-
1235	Voss	100,0	37,5	7,5	13,0	9,9	16,9	8,8	3,8	1,6	0,4	0,3	0,2	0,0
1238	Kvam	100,0	25,3	10,4	18,1	18,3	14,5	7,0	5,1	0,2	0,3	0,2	0,3	0,0
1241	Fusa	100,0	22,9	11,7	17,4	20,1	17,2	5,6	4,0	0,4	0,1	0,3	0,3	-
1242	Samnanger	100,0	39,7	11,5	13,9	16,4	7,1	7,3	3,3	0,4	0,3	0,1	-	0,1
1243	Os	100,0	28,7	17,7	23,8	10,6	6,6	7,3	3,8	0,7	0,3	0,2	0,2	0,0
1244	Austevoll	100,0	15,9	12,4	22,1	18,1	24,6	3,7	2,1	0,4	0,2	0,3	0,2	-
1245	Sund	100,0	28,6	20,6	25,3	11,4	3,5	6,0	3,4	0,3	0,2	0,2	0,5	0,0
1246	Fjell	100,0	27,7	18,1	24,5	16,8	3,1	5,9	2,5	0,5	0,3	0,3	0,2	0,0
1247	Askøy	100,0	33,4	16,2	20,4	10,6	1,6	12,6	3,7	0,7	0,4	0,2	0,2	0,0
1251	Vaksdal	100,0	41,3	9,0	12,7	13,9	7,9	10,2	3,4	0,7	0,4	0,3	0,2	0,1
1252	Modalen	100,0	18,4	9,5	18,4	17,3	22,9	10,1	2,8	-	0,6	-	-	-
1253	Osterøy	100,0	29,9	14,3	17,0	14,3	11,2	8,1	3,9	0,4	0,3	0,3	0,3	0,0
1256	Meland	100,0	26,1	11,4	19,8	19,4	10,2	6,7	5,3	0,3	0,5	0,2	0,2	0,0
1259	Øygarden	100,0	26,7	13,6	18,4	28,1	3,4	5,9	3,2	0,4	0,1	0,2	0,1	0,1
1260	Radøy	100,0	31,4	10,2	14,8	18,7	13,6	6,3	3,7	0,3	0,3	0,3	0,3	0,1
1263	Lindås	100,0	21,2	13,7	20,3	20,5	10,5	8,2	4,4	0,4	0,3	0,2	0,3	0,0
1264	Austrheim	100,0	22,2	14,7	24,4	21,3	6,3	4,7	5,2	0,7	0,2	0,1	0,1	0,1
1265	Fedje	100,0	25,1	12,0	25,0	27,9	2,0	4,2	3,0	0,2	-	-	0,4	0,2
1266	Masfjorden	100,0	25,2	9,2	17,9	19,7	15,1	6,7	5,0	0,5	0,3	0,1	0,3	-
14	SOGN OG FJORDANE	100,0	31,4	6,5	16,4	14,7	17,5	7,4	5,2	0,7	.	.	.	0,1
1401	Flora	100,0	31,8	8,0	30,5	9,3	6,2	9,0	4,3	1,0	.	.	.	0,0
1411	Gulen	100,0	24,8	8,1	17,5	17,2	20,4	7,2	4,1	0,6	.	.	.	0,1
1412	Solund	100,0	23,4	8,1	25,9	17,9	10,3	6,2	7,3	0,9	.	.	.	-
1413	Hyllestad	100,0	30,5	4,3	14,7	15,9	22,7	6,4	4,9	0,6	.	.	.	-
1416	Høyanger	100,0	48,2	5,8	13,0	8,9	9,9	10,7	2,7	0,8	.	.	.	0,0
1417	Vik	100,0	31,2	5,2	13,5	12,1	26,4	8,2	2,2	0,8	.	.	.	0,3
1418	Balestrand	100,0	24,2	4,5	14,1	20,2	21,8	6,7	7,4	1,0	.	.	.	0,1
1419	Leikanger	100,0	37,5	4,6	13,3	12,1	15,1	9,5	7,1	0,8	.	.	.	-
1420	Sogndal	100,0	35,4	4,8	16,8	12,3	14,5	9,7	5,6	0,9	.	.	.	-
1421	Aurland	100,0	33,7	5,9	18,0	8,3	18,4	9,9	5,4	0,4	.	.	.	0,1
1422	Lærdal	100,0	44,2	5,1	11,2	7,4	19,0	8,5	3,8	0,7	.	.	.	-
1424	Årdal	100,0	65,9	6,2	8,0	3,9	2,1	11,1	2,0	0,6	.	.	.	0,1
1426	Luster	100,0	42,1	4,4	8,8	20,1	14,0	6,4	3,7	0,5	.	.	.	-
1428	Askvoll	100,0	29,4	5,9	16,1	18,5	19,3	5,3	4,5	0,9	.	.	.	0,0
1429	Fjaler	100,0	30,5	4,4	14,2	12,7	23,4	8,2	4,9	1,6	.	.	.	0,2
1430	Gaular	100,0	22,4	4,3	14,9	24,4	24,7	4,0	4,6	0,8	.	.	.	-

¹ Se note 1 side 56. ² Se note 2 side 56.

¹ See note 1 page 56. ² See note 2 page 56.

Tabell 11 (forts.). Godkjente stemmer etter parti/valgliste¹. Prosent. Kommune. Stortingsvalget 1989 Valid votes by party/electoral list¹. Percentages. Municipality. Storting election 1989

Nr.	Fylke Kommune	I alt	A	FrP	H	KrF	Sp	SV	V	FMS	MDG	Pp	SI	Andre lister ²
14	SOGN OG FJORDANE (forts.)													
1431	Jølster	100,0	22,2	3,1	10,0	23,0	28,9	8,9	3,1	0,9	.	.	.	0,1
1432	Førde	100,0	27,1	5,4	15,7	22,7	12,7	10,7	4,3	1,2	.	.	.	0,1
1433	Naustdal	100,0	22,0	5,0	14,8	18,2	27,4	8,7	2,7	1,1	.	.	.	-
1438	Bremanger	100,0	32,7	6,2	19,9	17,3	10,1	8,0	5,4	0,5	.	.	.	0,0
1439	Vågsøy	100,0	25,7	14,3	20,4	14,9	5,1	3,2	16,0	0,4	.	.	.	0,1
1441	Selje	100,0	21,7	11,5	19,5	22,3	11,3	4,3	9,1	0,3	.	.	.	-
1443	Eid	100,0	25,5	8,2	18,3	10,7	25,6	5,0	6,4	0,3	.	.	.	-
1444	Hornindal	100,0	20,8	5,5	16,2	7,5	36,1	2,8	10,8	0,3	.	.	.	-
1445	Gloppen	100,0	16,9	4,5	13,4	18,8	34,8	5,5	5,7	0,5	.	.	.	-
1449	Stryn	100,0	20,9	6,8	15,7	12,8	37,0	3,4	2,3	0,9	.	.	.	0,0
15	MØRE OG ROMSDAL	100,0	29,2	13,0	18,8	16,4	8,6	7,7	5,2	0,4	0,2	0,2	0,3	0,0
1502	Molde	100,0	29,9	11,0	21,6	15,3	4,8	11,5	4,4	0,7	0,2	0,2	0,3	0,0
1503	Kristiansund ...	100,0	40,7	10,5	27,5	5,3	1,4	9,6	3,1	0,8	0,2	0,4	0,4	0,0
1504	Ålesund	100,0	27,7	18,5	25,4	12,9	1,8	7,0	5,1	0,5	0,2	0,3	0,5	0,1
1511	Vanylven	100,0	22,9	12,0	13,9	20,2	15,9	6,9	6,8	0,7	-	0,1	0,5	-
1514	Sande	100,0	19,3	12,1	16,2	29,5	8,5	5,2	8,4	0,0	0,3	0,1	0,3	-
1515	Herøy	100,0	21,4	14,9	15,4	35,2	3,6	4,4	4,6	0,1	0,1	0,2	0,2	-
1516	Ulstein	100,0	22,3	12,3	22,1	23,4	5,3	6,6	7,5	0,1	0,2	0,1	0,1	-
1517	Hareid	100,0	18,8	16,3	17,5	18,2	5,6	5,7	17,0	0,3	0,0	0,1	0,4	-
1519	Volda	100,0	22,9	9,1	14,5	22,0	10,8	10,5	9,4	0,3	0,2	0,1	0,2	0,0
1520	Ørsta	100,0	25,1	11,2	15,4	18,5	13,2	9,1	6,8	0,1	0,1	0,1	0,4	0,0
1523	Ørskog	100,0	22,9	17,5	17,3	16,0	12,9	6,6	6,2	0,2	0,2	0,1	0,2	-
1524	Norddal	100,0	16,9	7,1	13,4	17,6	29,5	7,6	6,6	0,3	0,4	0,4	0,1	-
1525	Stranda	100,0	23,2	11,4	17,6	19,7	14,8	6,0	6,5	0,2	0,1	0,2	0,3	-
1526	Stordal	100,0	23,5	12,5	14,7	16,6	18,2	7,5	6,2	0,3	0,2	0,2	0,2	-
1528	Sykkylven	100,0	25,1	14,1	19,0	19,2	9,5	5,8	6,2	0,2	0,2	0,2	0,5	-
1529	Skodje	100,0	22,1	18,8	17,2	19,9	8,7	5,7	6,8	0,1	0,2	0,2	0,1	-
1531	Sula	100,0	24,2	17,0	21,1	23,6	2,0	5,6	5,3	0,1	0,2	0,3	0,5	0,0
1532	Giske	100,0	16,4	14,5	21,4	30,3	7,9	3,7	5,0	0,2	0,2	0,1	0,3	0,0
1534	Haram	100,0	27,9	13,2	17,0	21,3	6,7	6,0	6,8	0,2	0,2	0,2	0,4	0,0
1535	Vestnes	100,0	29,3	14,6	16,1	15,8	11,4	8,0	3,6	0,3	0,1	0,3	0,4	-
1539	Rauma	100,0	31,7	12,4	16,4	15,5	11,5	8,5	3,1	0,3	0,3	0,1	0,2	-
1543	Nesset	100,0	32,8	13,0	12,1	16,7	14,4	5,9	4,1	0,2	0,2	0,2	0,2	0,0
1545	Midsund	100,0	25,7	10,3	18,1	21,0	11,7	7,0	5,2	0,5	0,1	0,2	0,3	-
1546	Sandøy	100,0	23,6	11,2	20,0	22,5	6,6	5,8	9,2	0,3	0,4	0,1	0,2	-
1547	Aukra	100,0	27,2	11,7	17,1	19,6	8,4	8,2	6,8	0,2	0,1	0,2	0,5	-
1548	Fræna	100,0	26,6	16,8	14,8	18,3	14,0	6,5	2,4	0,2	0,1	0,1	0,3	0,0
1551	Eide	100,0	31,8	16,0	15,0	13,6	11,6	7,3	4,1	0,2	0,2	0,1	0,1	-
1554	Averøy	100,0	34,6	10,2	14,4	14,3	12,7	6,9	5,8	0,3	0,1	0,3	0,4	-
1556	Frei	100,0	35,3	14,0	21,0	10,3	4,2	10,1	3,8	0,6	0,4	0,2	0,2	-
1557	Gjemnes	100,0	27,5	9,8	10,3	17,1	24,9	5,6	3,8	0,5	0,1	0,1	0,2	-
1560	Tingvoll	100,0	37,9	8,2	12,6	13,2	15,7	7,1	4,3	0,0	0,3	0,4	0,3	0,0
1563	Sunnadal	100,0	46,5	8,8	11,7	6,5	9,8	11,9	3,2	0,3	0,2	0,6	0,5	0,0
1566	Surnadal	100,0	41,0	8,7	9,9	10,8	18,9	7,6	2,6	0,1	0,1	0,1	0,3	0,1
1567	Rindal	100,0	34,7	5,1	9,1	13,6	30,1	5,5	1,6	0,1	-	0,1	0,1	-
1569	Aure	100,0	33,8	6,3	14,0	13,4	21,9	5,0	4,6	0,4	0,2	0,3	0,2	0,1
1571	Halsa	100,0	37,6	7,3	13,8	8,0	23,3	6,7	2,7	0,1	0,2	0,1	0,2	-
1572	Tustna	100,0	37,7	5,5	12,8	10,6	16,6	8,8	7,3	-	0,4	0,3	-	-
1573	Smøla	100,0	38,4	8,0	13,4	10,1	17,1	8,9	3,5	-	-	0,6	0,1	-

¹ Se note 1 side 56. ² Se note 2 side 56.

¹ See note 1 page 56. ² See note 2 page 56.

Tabell 11 (forts.). Godkjente stemmer etter parti/valgliste¹. Prosent. Kommune. Stortingsvalget 1989 Valid votes by party/electoral list¹. Percentages. Municipality. Storting election 1989

Nr.	Fylke Kommune	I alt	A	FrP	H	KrF	Sp	SV	V	FMS	MDG	PP	SI	Andre lister ²
16	SØR-TRØNDELAG ..	100,0	36,4	9,9	21,2	7,3	8,0	12,1	3,2	1,1	0,4	.	0,3	.
1601	Trondheim	100,0	35,5	10,9	26,0	5,3	2,8	13,9	3,0	1,6	0,6	.	0,4	.
1612	Hemne	100,0	39,4	9,2	14,5	9,9	14,9	6,9	3,8	0,8	0,3	.	0,3	.
1613	Snillfjord	100,0	32,7	7,2	10,9	19,7	22,2	4,8	2,7	-	-	.	-	.
1617	Hitra	100,0	33,7	11,6	18,6	9,0	10,9	12,5	1,7	1,3	0,4	.	0,2	.
1620	Frøya	100,0	40,1	10,5	15,6	13,6	5,0	11,1	3,3	0,2	0,2	.	0,4	.
1621	Ørland	100,0	27,2	12,6	22,4	7,0	17,1	9,1	3,6	0,7	0,2	.	0,2	.
1622	Agdenes	100,0	26,9	9,6	17,8	14,3	23,0	6,1	1,6	0,2	0,3	.	0,3	.
1624	Rissa	100,0	31,7	7,9	14,3	12,1	22,2	7,5	3,4	0,3	0,4	.	0,3	.
1627	Bjugn	100,0	33,8	10,6	18,4	7,5	16,3	8,9	3,8	0,2	0,2	.	0,3	.
1630	Åfjord	100,0	25,4	8,9	14,7	15,0	23,6	6,9	4,6	0,2	0,3	.	0,3	.
1632	Roan	100,0	25,1	10,5	16,4	16,3	18,9	7,7	4,5	0,1	0,4	.	0,1	.
1633	Osen	100,0	32,3	7,9	10,5	13,8	21,2	9,1	4,4	0,5	-	.	0,3	.
1634	Oppdal	100,0	34,5	7,6	18,0	10,1	17,5	8,1	3,8	0,1	0,2	.	0,2	.
1635	Rennebu	100,0	33,1	5,1	10,3	20,0	20,1	6,4	4,4	0,2	0,1	.	0,3	.
1636	Meldal	100,0	47,5	4,9	9,6	8,6	17,0	8,3	3,5	0,4	0,0	.	0,2	.
1638	Orkdal	100,0	37,9	8,1	13,8	13,4	10,7	10,6	4,4	0,5	0,2	.	0,5	.
1640	Røros	100,0	46,2	8,1	14,2	3,7	7,8	15,0	3,2	1,2	0,3	.	0,5	.
1644	Holtålen	100,0	57,8	4,2	6,7	5,5	8,9	13,5	2,5	0,4	0,1	.	0,3	.
1648	Midtre Gauldal .	100,0	39,6	5,8	8,7	12,0	21,8	7,5	3,9	0,4	0,2	.	0,1	.
1653	Melhus	100,0	38,1	8,9	15,4	10,4	14,1	9,2	3,2	0,2	0,2	.	0,3	.
1657	Skaun	100,0	36,8	8,7	14,2	9,0	17,7	10,1	3,2	0,1	0,2	.	0,0	.
1662	Klæbu	100,0	36,2	11,6	21,1	5,7	7,5	12,6	3,9	1,1	0,2	.	0,1	.
1663	Malvik	100,0	43,0	10,5	19,9	4,3	5,0	12,9	3,1	0,5	0,5	.	0,3	.
1664	Selbu	100,0	40,8	6,2	15,7	6,6	15,5	10,9	3,5	0,6	0,1	.	0,0	.
1665	Tydal	100,0	43,3	8,4	11,8	3,6	15,8	13,0	3,0	0,6	0,5	.	-	.
17	NORD-TRØNDELAG .	100,0	38,5	7,8	11,3	5,3	18,8	13,0	4,6	0,3	0,2	.	0,2	.
1702	Steinkjer	100,0	38,4	7,3	12,3	3,0	20,3	12,9	5,1	0,3	0,1	.	0,3	.
1703	Namsos	100,0	42,0	8,2	13,2	5,7	8,5	17,9	3,8	0,4	0,2	.	0,2	.
1711	Meråker	100,0	46,6	8,0	9,1	2,5	8,0	18,1	7,1	0,4	0,2	.	0,2	.
1714	Stjørdal	100,0	37,1	10,1	15,0	6,8	14,4	11,4	4,3	0,5	0,1	.	0,2	.
1717	Frosta	100,0	33,2	5,8	11,6	8,5	29,2	6,8	4,4	0,2	0,2	.	0,1	.
1718	Leksvik	100,0	29,8	9,2	12,6	10,1	26,2	6,6	4,7	0,3	0,0	.	0,4	.
1719	Levanger	100,0	34,2	7,4	12,0	7,4	17,7	16,1	4,2	0,3	0,2	.	0,3	.
1721	Verdal	100,0	44,1	8,3	9,6	3,2	16,0	14,2	3,5	0,6	0,1	.	0,3	.
1723	Mosvik	100,0	33,9	4,4	6,5	14,5	28,2	7,0	5,4	-	-	.	-	.
1724	Verran	100,0	46,8	6,1	8,2	4,1	16,9	13,4	3,6	0,2	0,2	.	0,4	.
1725	Namdalseid	100,0	32,7	8,0	7,8	6,2	27,8	10,6	6,7	0,2	0,1	.	0,2	.
1729	Inderøy	100,0	37,7	6,2	8,4	4,6	24,5	13,2	4,9	0,1	0,2	.	0,2	.
1736	Snåsa	100,0	37,0	3,4	6,0	1,5	33,9	11,6	6,0	0,3	0,1	.	0,1	.
1738	Lierne	100,0	41,9	5,4	7,6	7,1	22,7	7,3	7,5	0,2	0,3	.	-	.
1739	Røyrvik	100,0	46,5	5,6	7,2	10,2	12,9	8,8	8,1	0,5	0,2	.	-	.
1740	Namsskogan	100,0	51,0	8,1	8,9	4,6	11,1	12,1	3,2	0,4	0,3	.	0,3	.
1742	Grong	100,0	39,6	5,1	9,3	1,2	25,1	14,7	4,4	0,4	0,1	.	-	.
1743	Høylandet	100,0	38,3	4,3	3,9	3,7	33,9	8,4	6,9	0,1	0,1	.	0,4	.
1744	Overhalla	100,0	35,3	5,5	9,6	2,7	30,9	10,6	5,2	0,1	0,1	.	0,0	.
1748	Fosnes	100,0	36,7	5,9	6,9	5,7	33,3	9,0	2,5	-	-	.	-	.
1749	Flatanger	100,0	32,5	10,7	13,8	8,7	20,2	9,4	4,3	0,2	0,1	.	0,1	.
1750	Vikna	100,0	38,6	10,9	13,7	6,1	14,8	9,1	5,5	0,5	0,3	.	0,5	.
1751	Nærøy	100,0	37,6	8,6	9,1	7,0	22,6	9,5	4,5	0,3	0,5	.	0,1	.
1755	Leka	100,0	39,3	7,3	5,5	2,2	26,3	15,9	2,4	0,4	0,4	.	0,4	.

¹ Se note 1 side 56. ² Se note 2 side 56.

¹ See note 1 page 56. ² See note 2 page 56.

Tabell 11 (forts.). Godkjente stemmer etter parti/valgliste¹. Prosent. Kommune. Stortingsvalget 1989 Valid votes by party/electoral list¹. Percentages. Municipality. Storting election 1989

Nr.	Fylke Kommune	I alt	A	FrP	H	KrF	Sp	SV	V	FMS	MDG	Pp	SI	Andre lister ²
18	NORDLAND	100,0	38,9	9,9	18,7	6,6	6,3	14,9	2,7	1,1	.	0,4	0,4	.
1804	Bodø	100,0	33,4	11,7	28,1	6,1	2,7	13,6	2,7	1,0	.	0,3	0,4	.
1805	Narvik	100,0	42,1	9,6	20,1	4,6	3,0	14,7	3,6	1,4	.	0,5	0,4	.
1811	Bindal	100,0	41,2	5,6	9,9	6,9	15,5	16,1	3,4	0,8	.	0,5	0,2	.
1812	Sømna	100,0	37,1	5,0	10,8	6,1	20,5	17,2	1,4	1,6	.	0,2	0,2	.
1813	Brønnøy	100,0	37,5	10,9	15,4	6,6	7,4	17,9	2,2	1,3	.	0,3	0,6	.
1815	Vega	100,0	38,5	5,9	11,8	7,7	13,0	16,2	5,1	1,0	.	0,6	0,2	.
1816	Vevelstad	100,0	39,3	7,5	13,5	6,8	11,0	18,3	2,0	1,8	.	-	-	.
1818	Herøy	100,0	46,0	8,9	14,5	9,1	6,5	10,2	3,0	0,5	.	0,9	0,4	.
1820	Alstahaug	100,0	32,4	14,5	20,2	5,6	7,9	12,6	3,3	2,4	.	0,6	0,4	.
1822	Leirfjord	100,0	43,1	7,0	11,5	6,3	14,7	12,2	3,1	1,5	.	0,4	0,2	.
1824	Vefsn	100,0	48,2	8,6	15,1	4,5	6,6	13,2	2,2	1,2	.	0,2	0,2	.
1825	Grane	100,0	50,6	6,9	10,6	4,5	13,1	11,4	0,7	1,3	.	0,7	0,3	.
1826	Hattfjelldal	100,0	51,0	3,4	5,8	5,4	17,3	12,7	3,3	1,0	.	0,2	0,1	.
1827	Dønna	100,0	34,6	10,5	15,3	5,9	16,6	12,8	1,3	2,5	.	0,1	0,4	.
1828	Nesna	100,0	39,8	6,7	15,3	6,9	11,1	15,4	2,6	1,0	.	0,2	1,0	.
1832	Hemnes	100,0	41,9	7,6	13,8	5,3	9,6	18,6	2,3	0,5	.	0,2	0,3	.
1833	Rana	100,0	44,6	6,2	13,9	3,0	2,7	26,2	1,5	1,5	.	0,2	0,2	.
1834	Lurøy	100,0	35,6	9,3	14,3	10,0	13,7	12,6	3,6	0,5	.	0,1	0,3	.
1835	Træna	100,0	23,6	7,5	17,7	20,0	15,4	11,5	2,0	1,3	.	1,0	-	.
1836	Rødøy	100,0	34,8	9,3	15,0	17,3	11,0	8,7	2,6	0,9	.	0,2	0,2	.
1837	Meløy	100,0	37,5	10,3	18,6	11,2	5,0	12,5	2,9	1,4	.	0,3	0,3	.
1838	Gildeskål	100,0	40,4	9,0	20,1	11,1	6,3	9,3	2,6	0,4	.	0,6	0,1	.
1839	Beiarn	100,0	47,0	8,1	13,7	5,6	13,3	9,6	0,8	1,3	.	0,2	0,4	.
1840	Saltådal	100,0	43,2	8,7	16,0	5,1	4,9	16,6	3,3	1,4	.	0,3	0,6	.
1841	Fauske	100,0	45,9	10,9	17,7	3,2	2,6	14,9	2,6	1,3	.	0,2	0,7	.
1842	Skjerstad	100,0	40,3	5,3	15,3	13,6	14,1	8,7	1,8	0,6	.	0,1	0,2	.
1845	Sørfold	100,0	45,4	9,4	14,6	6,8	9,0	12,1	1,3	0,6	.	0,4	0,3	.
1848	Steigen	100,0	32,6	8,4	16,1	11,3	14,8	11,3	3,4	1,0	.	0,5	0,6	.
1849	Hamarøy	100,0	33,7	11,1	17,3	10,3	10,6	11,7	3,5	1,1	.	0,2	0,4	.
1850	Tysfjord	100,0	44,3	5,5	12,6	13,7	4,9	15,5	1,8	0,7	.	0,5	0,5	.
1851	Lødingen	100,0	35,6	9,9	26,2	5,3	5,4	12,5	3,8	0,4	.	0,5	0,3	.
1852	Tjeldsund	100,0	34,3	14,9	25,0	8,0	6,4	7,1	2,6	0,2	.	0,6	0,8	.
1853	Evenes	100,0	34,2	10,8	17,4	7,8	13,1	10,0	4,3	0,9	.	0,9	0,7	.
1854	Ballangen	100,0	41,9	8,0	13,7	9,3	10,5	12,5	2,4	0,5	.	0,4	0,8	.
1856	Røst	100,0	52,2	5,2	12,4	4,7	6,2	12,7	6,5	-	.	0,3	-	.
1857	Værøy	100,0	48,7	10,2	11,0	13,7	4,1	9,4	0,6	1,4	.	1,0	-	.
1859	Flakstad	100,0	36,9	8,2	14,2	6,8	12,1	18,4	1,8	1,3	.	0,3	-	.
1860	Vestvågøy	100,0	30,2	12,1	18,4	11,8	11,5	11,2	1,8	0,8	.	1,8	0,3	.
1865	Vågan	100,0	33,9	13,8	21,8	4,9	5,3	14,7	2,4	2,2	.	0,6	0,3	.
1866	Hadsef	100,0	35,7	12,1	17,1	9,9	6,0	13,8	3,0	0,9	.	1,1	0,4	.
1867	Bø	100,0	33,5	14,2	16,2	10,0	6,0	14,1	4,2	0,7	.	0,7	0,3	.
1868	Øksnes	100,0	33,4	9,8	20,3	13,8	5,7	12,7	2,9	0,6	.	0,6	0,1	.
1870	Sortland	100,0	34,7	12,2	22,4	6,5	5,4	13,7	3,4	0,8	.	0,4	0,4	.
1871	Andøy	100,0	38,7	10,4	23,2	5,4	6,8	9,8	4,6	0,3	.	0,6	0,2	.
1874	Moskenes	100,0	44,4	7,5	9,5	6,6	7,9	21,4	1,1	0,6	.	0,5	0,6	.

¹ Se note 1 side 56. ² Se note 2 side 56.

¹ See note 1 page 56. ² See note 2 page 56.

Tabell 11 (forts.). Godkjente stemmer etter parti/valgliste¹. Prosent. Kommune. Stortingsvalget 1989 Valid votes by party/electoral list¹. Percentages. Municipality. Storting election 1989

Nr.	Fylke Kommune	I alt	A	FrP	H	KrF	Sp	SV	V	FMS	MDG	PP	SI	Andre lister ²
19	TROMS	100,0	37,6	11,4	21,0	7,2	4,3	13,8	2,8	0,8	0,3	0,4	0,3	.
1901	Harstad	100,0	32,1	13,4	31,1	5,2	3,3	10,7	2,8	0,6	0,2	0,4	0,2	.
1902	Tromsø	100,0	33,3	12,1	21,9	6,0	2,0	18,7	3,3	1,4	0,5	0,4	0,3	.
1911	Kvæfjord	100,0	35,0	8,7	22,8	5,3	9,0	11,5	5,4	1,4	0,4	0,3	0,2	.
1913	Skånland	100,0	39,9	12,2	23,4	7,8	3,4	10,2	2,4	0,1	0,1	0,4	0,3	.
1915	Bjarkøy	100,0	37,4	7,1	20,8	9,7	12,0	9,2	2,7	-	0,4	0,4	0,2	.
1917	Ibestad	100,0	40,4	9,9	19,2	10,0	4,8	10,7	3,8	0,1	0,1	0,7	0,2	.
1919	Gratangen	100,0	46,4	10,0	15,9	8,2	8,3	9,0	1,2	-	0,2	0,7	0,1	.
1920	Lavangen	100,0	49,9	7,9	20,4	8,8	3,9	7,4	1,2	0,3	0,1	0,1	-	.
1922	Bardu	100,0	40,8	12,1	21,9	4,6	9,7	8,1	2,1	0,2	0,2	0,3	0,2	.
1923	Salangen	100,0	43,8	10,3	15,3	7,8	7,2	12,3	1,4	0,5	0,5	0,6	0,3	.
1924	Målselv	100,0	37,4	11,5	22,9	5,0	7,6	10,5	3,7	0,3	0,3	0,4	0,5	.
1925	Sørreisa	100,0	46,9	10,3	15,0	9,4	4,9	10,8	1,9	0,1	0,3	0,4	0,1	.
1926	Dyrøy	100,0	44,4	10,4	12,8	8,7	12,0	9,5	1,1	0,2	0,4	0,2	0,3	.
1927	Tranøy	100,0	53,6	5,8	13,1	7,9	6,5	11,2	0,7	0,8	0,2	-	0,2	.
1928	Tronsken	100,0	54,8	7,4	15,0	7,3	7,3	7,0	0,7	0,2	-	0,2	-	.
1929	Berg	100,0	50,3	6,3	13,0	7,9	2,9	16,1	1,2	0,5	0,3	0,8	0,7	.
1931	Lenvik	100,0	41,5	11,7	18,8	8,8	3,5	11,4	2,3	0,6	0,3	0,6	0,5	.
1933	Balsfjord	100,0	39,7	11,5	14,0	8,1	8,6	13,2	3,3	0,7	0,2	0,6	0,2	.
1936	Karlsøy	100,0	46,2	10,5	11,5	4,3	12,0	12,2	1,9	0,3	0,4	0,3	0,4	.
1938	Lyngen	100,0	46,9	11,0	10,3	9,6	4,2	14,5	1,8	0,8	0,3	0,3	0,3	.
1939	Storfjord	100,0	48,6	8,8	15,0	7,7	3,3	14,4	0,9	0,5	0,7	-	-	.
1940	Kåfjord	100,0	37,5	7,2	11,1	18,5	5,2	17,0	1,5	0,4	0,9	0,4	0,4	.
1941	Skjervøy	100,0	34,8	7,4	18,0	17,6	5,4	12,3	3,4	0,3	0,4	0,4	0,1	.
1942	Nordreisa	100,0	45,5	9,6	14,5	10,0	5,4	11,8	2,0	0,4	0,2	0,2	0,3	.
1943	Kvænangen	100,0	41,5	12,2	17,4	13,1	2,7	8,4	1,2	0,7	1,1	0,5	1,1	.
20	FINNMARK	100,0	36,4	6,6	12,4	4,5	1,8	13,9	1,5	0,8	0,3	.	0,3	21,5
2001	Hammerfest	100,0	35,3	5,3	13,8	3,1	0,3	19,3	0,7	1,0	0,1	.	0,2	20,9
2002	Vardø	100,0	36,7	7,5	10,1	1,4	0,1	12,8	2,1	1,2	0,2	.	0,5	27,4
2003	Vadsø	100,0	33,9	4,5	13,3	5,4	0,7	14,0	1,8	0,8	0,4	.	0,4	25,0
2011	Guovdageaidnu - Kautokeino	100,0	27,4	11,4	19,3	13,6	4,4	9,4	5,6	0,3	0,4	.	0,7	7,6
2012	Alta	100,0	32,3	8,5	12,5	6,2	1,4	14,7	2,0	0,9	0,4	.	0,1	21,3
2014	Loppa	100,0	39,8	5,7	8,4	5,7	3,3	11,7	0,4	1,1	0,4	.	-	23,4
2015	Hasvik	100,0	45,0	7,7	7,4	3,0	1,3	16,4	1,0	0,4	0,3	.	0,1	17,5
2016	Sørøysund	100,0	41,3	5,6	7,9	2,8	0,9	16,7	0,6	1,0	0,3	.	0,4	22,5
2017	Kvalsund	100,0	44,7	5,7	6,1	5,0	4,9	7,7	1,4	0,8	0,1	.	0,2	23,3
2018	Måsøy	100,0	40,6	5,1	8,0	2,5	12,4	12,6	0,3	0,5	0,3	.	-	17,7
2019	Nordkapp	100,0	40,7	6,4	10,9	3,4	0,7	13,9	0,5	0,5	0,1	.	0,1	22,8
2020	Porsanger	100,0	39,3	8,6	14,3	3,4	0,9	9,8	1,1	0,8	0,5	.	0,4	20,9
2021	Karasjok	100,0	40,3	5,9	13,9	8,3	5,0	11,3	1,7	0,7	0,7	.	0,1	12,3
2022	Lebesby	100,0	40,9	3,4	4,0	4,3	1,0	16,1	0,3	0,7	0,1	.	0,2	29,0
2023	Gamvik	100,0	32,7	7,4	5,2	1,9	0,9	14,1	0,6	1,1	0,5	.	0,5	35,2
2024	Berlevåg	100,0	35,4	5,0	7,4	2,2	0,5	13,3	0,9	0,9	0,4	.	0,2	33,9
2025	Tana	100,0	35,2	8,0	14,0	5,7	4,1	9,7	2,6	0,8	0,8	.	0,3	18,7
2027	Nesseby	100,0	46,9	5,9	12,2	3,3	3,5	9,0	2,0	0,3	1,6	.	0,7	14,6
2028	Båtsfjord	100,0	36,9	7,3	9,7	2,6	0,4	9,0	1,4	0,5	0,1	.	0,4	31,7
2030	Sør-Varanger	100,0	36,9	5,0	16,5	3,0	1,5	15,9	1,6	0,9	0,2	.	0,3	18,2

¹ Se note 1 side 56. ² Se note 2 side 56.

¹ See note 1 page 56. ² See note 2 page 56.

Tabell 12. Personer med stemmerett, avgitte stemmer, valgdeltaking i prosent, godkjente stemmer, godkjente stemmer etter parti/valgliste i prosent. Landsdel/kommuneklasse/sentralitet/kommunestørrelse. Stortingsvalget 1989

	Personer med stemme- rett Persons entitled to vote	Avgitte stemmer Votes cast	Valg- deltaking i prosent Percent- age turnout	God- kjente stemmer Valid votes	I alt	A	FrP
Hele landet	3 190 311	2 653 173	83,2	2 647 604	100,0	34,3	13,0
Landsdel							
Østlandet	1 579 104	1 331 671	84,3	1 328 352	100,0	36,5	13,6
Oslo/Akershus	662 358	565 449	85,4	563 831	100,0	30,2	15,0
Østlandet ellers	916 746	766 222	83,6	764 521	100,0	41,1	12,5
Agder/Rogaland	413 295	349 850	84,6	349 384	100,0	26,7	16,2
Vestlandet	561 866	464 048	82,6	463 432	100,0	30,0	13,0
Trøndelag	286 520	236 876	82,7	236 448	100,0	37,1	9,2
Nord-Norge	349 526	270 728	77,5	269 988	100,0	38,1	9,9
Kommuneklasse							
1L Landbrukskommuner	75 882	59 145	77,9	59 016	100,0	35,6	8,0
1F Fiskerikommuner	232 512	189 128	81,3	188 754	100,0	31,7	11,0
2 Blandede landbruks- og industrikommuner	195 762	161 732	82,6	161 488	100,0	33,2	9,7
3 Industrikommuner	279 526	231 277	82,7	230 794	100,0	39,4	11,4
4 Mindre sentrale, blandede tjenesteytings- og industri- kommuner	223 652	182 919	81,8	182 612	100,0	34,8	11,3
5 Sentrale, blandede tjeneste- yttings- og industrikommuner .	730 983	614 603	84,1	613 285	100,0	37,3	14,4
6 Mindre sentrale tjeneste- yttingskommuner	287 608	228 720	79,5	228 280	100,0	35,0	11,4
7 Sentrale tjenesteytings- kommuner	1 164 386	985 649	84,6	983 375	100,0	31,0	14,9
Sentralitet ²							
0 Minst sentrale kommuner	609 484	491 764	80,7	490 747	100,0	36,1	9,3
1 Lite sentrale kommuner	209 722	170 349	81,2	170 071	100,0	33,7	10,5
2 Noe sentrale kommuner	929 005	769 117	82,8	767 624	100,0	38,1	12,9
3 Mest sentrale kommuner	1 442 100	1 221 943	84,7	1 219 162	100,0	31,3	15,0
Kommunestørrelse (Folkemengde 1.1.89)							
- 1 999	89 400	72 026	80,6	71 819	100,0	35,7	8,2
2 000- 4 999	412 287	335 300	81,3	334 542	100,0	34,2	10,4
5 000- 9 999	523 768	431 494	82,4	430 745	100,0	36,2	11,6
10 000-19 999	671 410	559 831	83,4	558 620	100,0	37,3	13,1
20 000-49 999	610 514	509 294	83,4	508 330	100,0	35,3	13,9
50 000-	882 932	745 228	84,4	743 548	100,0	30,1	14,9

¹ De Liberale - Europapartiet, Frie Folkevalgte, Aunelista.

² 0 = Kommuner utenfor arbeidsreiseavstand til tettsteder med minst 5 000 innbyggere.

1 = Kommuner innenfor arbeidsreiseavstand til tettsteder med fra 5 000 til 10 000 innbyggere.

2 = Kommuner innenfor arbeidsreiseavstand til tettsteder med fra 10 000 til 50 000 innbyggere.

3 = De fem storbyregionene.

Persons entitled to vote, votes cast, percentage turnout, valid votes, valid votes by party/electoral list in percentages. Region/type of municipality/centrality/size of municipality. Storting election 1989

Godkjente stemmer										Valid votes	
H	KrF	SP	SV	V	FMS	MDG	Pp	SI	Andre lister ¹ Other lists ¹		
22,2	8,5	6,5	10,1	3,2	0,8	0,4	0,3	0,3	0,4	The whole country	
Region											
24,4	5,5	5,3	10,3	2,4	0,9	0,5	0,3	0,4	0,0	Eastern Norway	
31,4	4,0	2,5	10,9	2,8	1,6	0,5	0,3	0,7	0,1	Oslo/Akershus	
19,3	6,6	7,4	9,8	2,1	0,5	0,4	0,3	0,1	0,0	Rest of Eastern Norway	
21,7	16,1	6,4	6,7	4,8	0,3	0,4	0,5	0,3	0,0	Agder/Rogaland	
20,7	13,5	8,1	8,5	4,5	0,9	0,3	0,3	0,3	0,0	Western Norway	
17,9	6,6	11,6	12,4	3,7	0,8	0,4	0,0	0,3	0,0	Trøndelag	
18,5	6,5	5,0	14,4	2,5	1,0	0,2	0,4	0,3	3,3	North Norway	
Type of municipality											
13,0	10,7	18,6	9,3	3,7	0,4	0,2	0,1	0,2	0,4	1L Agricultural municipalities	
16,5	16,4	8,1	9,1	4,3	0,4	0,1	0,4	0,2	1,7	1F Fishery municipalities	
13,7	12,7	18,9	7,3	3,6	0,3	0,2	0,1	0,2	0,0	2 Mixed agriculture and manufacturing municipalities	
15,9	10,2	7,3	11,2	3,1	0,5	0,3	0,3	0,2	0,3	3 Manufacturing municipalities	
16,9	12,4	8,0	10,4	3,8	0,5	0,3	0,2	0,2	1,2	4 Less central, mixed service and manufacturing municipalities	
21,2	8,5	5,8	8,8	2,6	0,4	0,4	0,3	0,2	0,0	5 Central, mixed service and manufacturing municipalities	
21,3	7,9	5,0	12,4	3,3	0,9	0,2	0,3	0,3	1,9	6 Less central service municipalities	
29,1	5,9	2,3	10,7	3,2	1,4	0,5	0,4	0,5	0,0	7 Central service municipalities	
Centrality ²											
14,6	11,7	13,5	9,1	3,6	0,4	0,2	0,2	0,2	1,1	0 Outlying municipalities	
16,4	11,4	9,2	11,5	3,8	0,8	0,2	0,3	0,2	2,2	1 Less outlying municipalities	
20,2	8,4	5,6	10,5	3,0	0,5	0,3	0,3	0,2	0,0	2 Fairly central municipalities	
27,4	6,9	3,8	10,0	3,1	1,2	0,5	0,4	0,5	0,0	3 Central municipalities	
Size of municipality (Population 1 January 1989)											
13,1	12,0	15,4	8,8	3,2	0,5	0,2	0,2	0,2	2,3	- 1 999	
15,7	11,6	14,0	8,8	3,6	0,4	0,3	0,2	0,2	0,9	2 000- 4 999	
16,8	11,2	9,7	9,3	3,5	0,4	0,3	0,2	0,2	0,7	5 000- 9 999	
19,6	8,3	7,3	9,9	2,8	0,5	0,3	0,2	0,3	0,3	10 000-19 999	
23,9	7,5	4,0	10,7	3,1	0,6	0,4	0,3	0,3	0,0	20 000-49 999	
30,1	6,0	1,4	11,0	3,2	1,7	0,6	0,5	0,6	0,0	50 000-	

¹ The Liberals - European Party, Freely Elected Representatives, Future for Finnmark.

² 0 = Municipalities further than working distance away from urban settlements with at least 5 000 inhabitants.

1 = Municipalities within working distance of urban settlements with 5 000 to 10 000 inhabitants.

2 = Municipalities within working distance of urban settlements with 10 000 to 50 000 inhabitants.

3 = The five largest towns and their surrounding regions.

Tabell 13. Kommunene¹ sortert etter partienes andel av godkjente stemmer. Prosent.
Stortingsvalget 1989 Municipalities¹ according to the percentages of votes.
Storting election 1989

Rang Order	Det norske Arbeiderparti Labour Party		Fremskrittspartiet Progress Party		Høyre Conservative Party	
	Kommune Municipality	Stemmeandel Percentage votes	Kommune	Stemme- andel	Kommune	Stemme- andel
1	1424 Årdal	65,9	0723 Tjøme	23,0	0219 Bærum	45,9
2	0418 Nord-Odal	65,4	1124 Sola	21,0	0220 Asker	41,7
3	0536 Søndre Land	59,8	1245 Sund	20,6	0217 Oppegård	39,5
4	0538 Nordre Land	59,4	0137 Våler (Ø.)	20,3	0722 Nøtterøy	36,8
5	0415 Løten	59,3	1003 Farsund	20,2	0706 Sandefjord	33,2
6	0419 Sør-Odal	58,8	1018 Søgne	19,9	0215 Frogn	33,2
7	0420 Eidskog	58,1	0920 Øystad	19,3	0723 Tjøme	32,6
8	1644 Holtålen	57,8	1149 Karmøy	19,2	0704 Tønsberg	32,2
9	0417 Stange	57,4	1037 Kvinesdal	18,9	0213 Ski	31,9
10	0423 Grue	57,2	1529 Skodje	18,8	0301 Oslo	31,9
11	0414 Vang (Hed.)	57,1	1504 Ålesund	18,5	1901 Harstad	31,1
12	0519 Sør-Fron	56,0	0921 Tromøy	18,4	0602 Drammen	30,7
13	1928 Torsken	54,8	1001 Kristiansand	18,3	1401 Flora	30,5
14	0430 Stor-Elvdal	54,7	0722 Nøtterøy	18,3	0211 Vestby	29,5
15	0517 Sel	54,7	0215 Frogn	18,3	0216 Nesodden	29,5
16	0516 Nord-Fron	54,4	0926 Lillesand	18,3	0612 Hole	29,3
17	0529 Vestre Toten	53,6	0136 Rygge	18,3	0626 Lier	29,1
18	1927 Tranøy	53,6	0918 Moland	18,3	0701 Borre	28,4
19	0412 Ringsaker	53,3	1017 Songdalen	18,2	1804 Bodø	28,1
20	0515 Vågå	53,3	0229 Enebakk	18,2	0627 Røyken	27,6
21	0402 Kongsvinger	53,0	0706 Sandefjord	18,2	0711 Svelvik	27,6
22	1856 Røst	52,2	1246 Fjell	18,1	1503 Kristiansund	27,5
23	0520 Ringebu	51,8	0233 Nittedal	18,1	1003 Farsund	27,3
24	0502 Gjøvik	51,6	1002 Mandal	18,0	0922 Hisøy	27,1
25	1740 Namsskogan	51,0	0914 Tvedestrand	17,9	0233 Nittedal	27,1
429	0219 Bærum	19,3	1420 Sogndal	4,8	2015 Hasvik	7,4
430	1120 Klepp	19,3	0514 Lom	4,8	2024 Berlevåg	7,4
431	1514 Sande (M.R.)	19,3	1419 Leikanger	4,6	1739 Røyrvik	7,2
432	1223 Tysnes	18,9	1418 Balestrand	4,5	0831 Fyresdal	7,2
433	1517 Hareid	18,8	1445 Gloppen	4,5	1748 Fosnes	6,9
434	1219 Bømlo	18,5	2003 Vadsø	4,5	0515 Vågå	6,8
435	1252 Modalen	18,4	1426 Luster	4,4	0514 Lom	6,8
436	1032 Lyngdal	18,3	1429 Fjaler	4,4	1644 Holtålen	6,7
437	1145 Bokn	18,2	1723 Mosvik	4,4	1723 Mosvik	6,5
438	1222 Fitjar	17,0	1430 Gaular	4,3	0522 Gausdal	6,3
439	1524 Norddal	16,9	1743 Høylandet	4,3	2017 Kvalsund	6,1
440	1445 Gloppen	16,9	1413 Hyllestad	4,3	1736 Snåsa	6,0
441	1129 Forsand	16,8	1644 Holtålen	4,2	0418 Nord-Odal	6,0
442	1119 Hå	16,7	0436 Tolga	4,2	0439 Folldal	5,8
443	1142 Rennesøy	16,6	0438 Alvdal	4,1	1826 Hattfjelldal	5,8
444	1532 Giske	16,4	0441 Os (Hed.)	3,5	1755 Leka	5,5
445	1244 Austevoll	15,9	2022 Lebesby	3,4	2023 Gamvik	5,2
446	1133 Hjelmeland	13,6	1736 Snåsa	3,4	0441 Os (Hed.)	4,9
447	1114 Bjerkreim	13,2	1826 Hattfjelldal	3,4	2022 Lebesby	4,0
448	1141 Finnøy	10,2	1431 Jølster	3,1	1743 Høylandet	3,9

¹ Bare kommunene med de høyeste og de laveste stemmeandelene.

¹ Only the municipalities with the highest and the lowest percentages of votes.

Tabell 13 (forts.). Kommunene¹ sortert etter partienes andel av godkjente stemmer. Prosent.
 Stortingsvalget 1989 Municipalities¹ according to the percentages of votes.
 Storting election 1989

Rang	Kristelig Folkeparti Christian Democratic Party		Senterpartiet Centre Party		Sosialistisk Venstreparti Socialist Left Party	
	Kommune	Stemme- andel	Kommune	Stemme- andel	Kommune	Stemme- andel
1	1515 Herøy (M.R.) ...	35,2	0436 Tolga	40,3	1833 Rana	26,2
2	1144 Kvitsøy	35,0	1449 Stryn	37,0	0834 Vinje	25,7
3	1034 Hægebostad	34,6	1114 Bjerkreim	36,2	1874 Moskenes	21,4
4	1027 Audnedal	32,5	1444 Hornindal	36,1	0831 Fyresdal	20,3
5	1129 Forsand	31,8	1445 Gloppen	34,8	2001 Hammerfest	19,3
6	1219 Bømlo	31,6	1736 Snåsa	33,9	1902 Tromsø	18,7
7	1141 Finnøy	30,7	1743 Høylandet	33,9	1832 Hemnes	18,6
8	1532 Giske	30,3	1748 Fosnes	33,3	1859 Flakstad	18,4
9	1514 Sande (M.R.) ...	29,5	0545 Vang (O.)	33,0	0833 Tokke	18,3
10	1259 Øygarden	28,1	1133 Hjelmeland	32,1	1816 Vevelstad	18,3
11	1265 Fedje	27,9	0512 Lesja	31,4	1711 Meråker	18,1
12	0121 Rømskog	27,0	1234 Granvin	30,9	1703 Namsos	17,9
13	1222 Fitjar	26,8	0438 Alvdal	30,9	1813 Brønnøy	17,9
14	1032 Lyngdal	26,7	1744 Overhalla	30,9	0429 Åmot	17,6
15	0935 Iveland	26,4	1141 Finnøy	30,2	1812 Sømna	17,2
16	1014 Vennesla	26,1	1567 Rindal	30,1	1940 Kåfjord	17,0
17	1114 Bjerkreim	25,2	0441 Os (Hed.)	29,5	2016 Sørøysund	16,7
18	1227 Jondal	24,9	1524 Norddal	29,5	1840 Saltdal	16,6
19	1026 Åseral	24,5	1717 Frosta	29,2	1228 Odda	16,6
20	1119 Hå	24,5	1431 Jølster	28,9	2015 Hasvik	16,4
21	0928 Birkenes	24,4	0439 Folldal	28,8	1815 Vega	16,2
22	1430 Gaular	24,4	1723 Mosvik	28,2	1811 Bindal	16,1
23	1046 Sirdal	24,2	1725 Namdalseid	27,8	1719 Levanger	16,1
24	1130 Strand	23,8	0513 Skjåk	27,7	1929 Berg	16,1
25	1531 Sula	23,6	0543 Vestre Slidre ..	27,6	2022 Lebesby	16,1
428	2018 Måsøy	2,5	2012 Alta	1,4	0621 Sigdal	3,9
429	1711 Meråker	2,5	0903 Arendal	1,4	1244 Austevoll	3,7
430	0427 Elverum	2,4	0805 Porsgrunn	1,3	1532 Giske	3,7
431	0511 Dovre	2,3	0104 Moss	1,3	1046 Sirdal	3,7
432	0536 Søndre Land	2,3	0103 Fredrikstad	1,3	1003 Farsund	3,7
433	0418 Nord-Odal	2,2	2015 Hasvik	1,3	1029 Lindesnes	3,7
434	0439 Folldal	2,2	0922 Hisøy	1,2	0940 Valle	3,6
435	2024 Berlevåg	2,2	0602 Drammen	1,2	1032 Lyngdal	3,6
436	0414 Vang (Hed.)	2,2	0102 Sarpsborg	1,1	1449 Stryn	3,4
437	1755 Leka	2,2	2022 Lebesby	1,0	0545 Vang (O.)	3,4
438	0415 Løten	2,1	2016 Sørøysund	0,9	1151 Utsira	3,3
439	0419 Sør-Odal	2,1	2020 Porsanger	0,9	1439 Vågsøy	3,2
440	2023 Gamvik	1,9	2023 Gamvik	0,9	1021 Marnardal	2,8
441	0515 Vågå	1,8	0133 Kråkerøy	0,8	1114 Bjerkreim	2,8
442	0432 Rendalen	1,8	2019 Nordkapp	0,7	1444 Hornindal	2,8
443	0434 Engerdal	1,7	0301 Oslo	0,7	0912 Vegårshei	2,7
444	0429 Åmot	1,5	2003 Vadsø	0,7	1027 Audnedal	2,6
445	1736 Snåsa	1,5	2024 Berlevåg	0,5	0121 Rømskog	2,4
446	2002 Vardø	1,4	2028 Båtsfjord	0,4	1144 Kvitsøy	2,1
447	1742 Grong	1,2	2001 Hammerfest	0,3	1026 Åseral	1,8
448	0430 Stor-Elvdal	0,9	2002 Vardø	0,1	1034 Hægebostad	1,5

¹ Se note 1, side 68.

¹ See note 1, page 68.

Tabell 14. Valgte representanter etter parti/valgliste og kjønn. Fylke. Stortingsvalget 1989
Elected representatives by party/electoral list and sex. County. Storting election 1989

Nr. Fylke No. County	I alt Total		Det norske Arbeiderparti Labour Party		Fremskrittspartiet Progress Party		Høyre Conservative Party	
	I alt Total	Kvinner Females	I alt	Kvinner	I alt	Kvinner	I alt	Kvinner
Hele landet The whole country	165	59	63	32	22	1	37	11
01 Østfold	9	3	3	1	1	-	2	1
02 Akershus	15	6	4	2	3	-	5	2
03 Oslo	16	7	5	3	3	-	5	2
04 Hedmark	8	3	5	2	-	-	1	-
05 Oppland	7	2	4	2	1	-	1	-
06 Buskerud	7	2	4	2	1	-	2	-
07 Vestfold	7	3	3	1	1	-	2	1
08 Telemark	6	3	2	2	1	-	1	-
09 Aust-Agder	4	2	1	1	1	-	1	-
10 Vest-Agder	5	1	2	1	1	-	1	-
11 Rogaland	12	3	3	1	2	-	3	1
12 Hordaland	16	6	5	2	3	1	4	1
14 Sogn og Fjordane	5	1	2	1	-	-	1	-
15 Møre og Romsdal	10	3	3	2	1	-	2	-
16 Sør-Trøndelag	10	5	4	3	1	-	2	1
17 Nord-Trøndelag	6	2	3	1	-	-	1	1
18 Nordland	12	5	5	3	1	-	2	1
19 Troms	6	1	3	1	1	-	1	-
20 Finnmark	4	1	2	1	-	-	-	-

	Kristelig Folkeparti Christian De- mocratic Party		Senterpartiet Centre Party		Sosialistisk Venstreparti Socialist Left Party		Aunelista Future for Finnmark	
	I alt Total	Kvinner Females	I alt	Kvinner	I alt	Kvinner	I alt	Kvinner
Hele landet	14	5	11	3	17	7	1	-
01 Østfold	1	-	1	-	1	1	.	.
02 Akershus	-	-	1	1	2	1	.	.
03 Oslo	1	1	-	-	2	1	.	.
04 Hedmark	-	-	1	1	1	-	.	.
05 Oppland	-	-	1	-	-	-	.	.
06 Buskerud	-	-	-	-	-	-	.	.
07 Vestfold	-	-	-	-	1	1	.	.
08 Telemark	1	1	-	-	1	-	.	.
09 Aust-Agder	1	1	-	-	-	-	.	.
10 Vest-Agder	1	-	-	-	-	-	.	.
11 Rogaland	2	1	1	-	1	-	.	.
12 Hordaland	2	1	1	-	1	1	.	.
14 Sogn og Fjordane	1	-	1	-	-	-	.	.
15 Møre og Romsdal	2	-	1	-	1	1	.	.
16 Sør-Trøndelag	1	-	1	1	1	-	.	.
17 Nord-Trøndelag	-	-	1	-	1	-	.	.
18 Nordland	1	-	1	-	2	1	.	.
19 Troms	-	-	-	-	1	-	.	.
20 Finnmark	-	-	-	-	1	-	1	-

Tabell 15. Parti/valgliste som tok siste fylkesmandat, og manglende stemmer for andre partier/valglistene (gevinstmarginer)¹. Prosent av partiets stemmetall. Fylke. Stortingsvalget 1989 Party/electoral list to win last county seat (margins of gain). Number of additional votes needed by the other parties to capture the seat¹. Additional votes needed as percentage of the votes of the party/electoral list. County. The Storting Election 1989

		Manglende stemmer for å ta siste fylkesmandat Additional votes needed to win last county seat							
Nr. Fylke No. County	Siste fylkesmandat Last county seats	Det norske Arbeiderpartiet Labour Party	Fremskrittspartiet Progress Party	Høyre Conservative Party	Kristelig Folkeparti Christian Democratic Party	Senterpartiet Centre Party	Sosialistisk Venstreparti Socialist Left Party	Venstre Liberal Party	
									Absolutte tall Absolute numbers
01	Østfold	KrF	3 044	6 745	16 400	.	3 674	12 515	10 051
02	Akershus	H	279	5 227	.	1 393	435	752	4 988
03	Oslo	FrP	9 411	.	3 146	1 164	10 389	10 039	4 615
04	Hedmark	A	.	178	6 417	5 715	8 819	6 827	7 974
05	Oppland	FrP	14 000	.	8 950	4 826	8 586	912	8 765
06	Buskerud	A	.	4 353	5 622	4 114	2 677	556	8 457
07	Vestfold	SV	14 337	1 561	829	1 483	4 762	.	7 061
08	Telemark	KrF	413	10 035	5 452	.	5 485	8 665	8 161
09	Aust-Agder	KrF	1 756	10 650	9 253	.	6 221	5 634	6 904
10	Vest-Agder	A	.	5 269	1 140	3 768	6 005	4 955	6 087
11	Rogaland	FrP	18 670	.	6 966	1 545	15 733	16 521	4 049
12	Hordaland	H	15 278	4 357	.	12 261	11 343	1 760	1 626
14	Sogn og Fjordane	A	.	5 300	9 736	10 816	8 982	4 696	6 094
15	Møre og Romsdal	KrF	13 311	5 006	12 586	.	11 421	12 712	3 598
16	Sør-Trøndelag	A	.	9 026	7 570	13 123	12 051	5 530	6 379
17	Nord-Trøndelag	A	.	2 368	9 303	4 337	3 380	7 980	4 866
18	Nordland	A	.	4 327	4 095	9 004	9 489	9 599	4 790
19	Troms	A	.	9 657	1 385	2 898	5 348	7 534	6 699
20	Finnmark	SV	5 421	3 003	628	3 868	4 980	.	5 080
01	Østfold	KrF	5	33	56	.	40	84	367
02	Akershus	H	0	13	.	12	4	3	65
03	Oslo	FrP	11	.	3	10	475	29	58
04	Hedmark	A	.	2	44	138	72	48	421
05	Oppland	FrP	25	.	61	78	57	9	384
06	Buskerud	A	.	22	16	57	31	5	290
07	Vestfold	SV	38	7	2	16	83	.	207
08	Telemark	KrF	1	77	31	.	104	60	315
09	Aust-Agder	KrF	9	110	83	.	189	146	266
10	Vest-Agder	A	.	34	6	22	159	103	165
11	Rogaland	FrP	35	.	16	5	103	114	39
12	Hordaland	H	20	12	.	42	84	8	16
14	Sogn og Fjordane	A	.	127	92	114	79	98	180
15	Møre og Romsdal	KrF	31	26	46	.	91	112	47
16	Sør-Trøndelag	A	.	58	23	114	96	29	125
17	Nord-Trøndelag	A	.	39	105	104	23	78	134
18	Nordland	A	.	31	15	95	105	45	125
19	Troms	A	.	98	8	47	143	63	280
20	Finnmark	SV	36	111	12	210	685	.	810

¹ For hvert parti forutsetter beregningene at de øvrige partier ikke endrer sitt stemmetall i fylket. Endringer i fordelingen av fylkesmandatene får konsekvenser for fordelingen av utjevningsmandatene (jf. tabell 17).

¹ For each party, the calculations suppose that other parties do not change their number of votes in the county. Changes in the distribution of county seats have consequences for the distribution of supplementary seats (see table 17).

Tabell 16. Første utfordrerparti¹ til fylkesmandat, og nedgang i stemmetall som fører til tap av fylkesmandat (tapsmarginer)². Prosent av fylkespartiets stemmetall. Fylke. Stortingsvalget 1989 Competing party for last county seat, and number of votes to lose county seat (margin of loss). Votes as percentages of total votes for the county-level party. County. Storting election 1989

Nr. Fylke No. County	Første utfordrer- parti Compending party	Stemmer for å tape fylkesmandat Votes to lose county seat							
		Det norske Arbeider- parti Labour Party	Frem- skritts- partiet Progress Party	Høyre Conser- vative Party	Kristelig Folke- parti Christian Demo- cratic Party	Senter- partiet Centre Party	Sosia- listisk Venstre- parti Socialist for Left Party	Aune- lista Future for Finn- mark	
		Absolutte tall		Absolute numbers					
01	Østfold	A (FrP)	(26 468)	8 481	3 176	609	.	2 711	.
02	Akershus	A (SV)	(19 508)	12 898	279	.	.	13 717	.
03	Oslo	H (KrF)	11 132	1 430	(22 304)	.	.	8 788	.
04	Hedmark	FrP	1 141	.	5 038	.	2 636	4 628	.
05	Oppland	SV	6 338	912	4 588	.	4 952	.	.
06	Buskerud	SV	2 778	9 199	11 813
07	Vestfold	H (FrP)	1 456	10 642	(15 696)	.	.	232	.
08	Telemark	A (H)	(20 397)	2 367	6 950	116	.	3 737	.
09	Aust-Agder	A (H)	(13 423)	1 031	2 428	820	.	.	.
10	Vest-Agder	H (KrF)	1 140	6 439	(11 794)	7 940	.	.	.
11	Rogaland	KrF (H)	4 619	1 545	15 294	(16 979)	1 561	773	.
12	Hordaland	SV (FrP)	6 554	13 956	4 106	6 052	2 720	(12 702)	.
14	Sogn og Fjordane	A (SP)	(8 982)	.	4 899	3 819	5 653	.	.
15	Møre og Romsdal	FrP (A)	11 048	(10 470)	8 437	5 006	3 729	2 438	.
16	Sør-Trøndelag	H (A)	10 597	6 229	(14 322)	2 132	3 204	9 725	.
17	Nord-Trøndelag	Sp (FrP)	5 633	.	1 979	.	(8 693)	3 302	.
18	Nordland	H	7 371	6 679	10 687	2 002	1 517	5 183	.
19	Troms	H	2 308	1 384	9 656	.	.	3 507	.
20	Finmark	H	4 075	628	4 629
		Prosent		Per cent					
01	Østfold	A (FrP)	(43)	41	11	5	.	18	.
02	Akershus	A (SV)	(24)	32	0	.	.	52	.
03	Oslo	H (KrF)	12	3	(23)	.	.	25	.
04	Hedmark	FrP	2	.	34	.	21	32	.
05	Oppland	SV	11	8	31	.	33	.	.
06	Buskerud	SV	5	46	34
07	Vestfold	H (FrP)	4	51	(43)	.	.	2	.
08	Telemark	A (H)	(54)	18	40	1	.	26	.
09	Aust-Agder	A (H)	(72)	11	22	9	.	.	.
10	Vest-Agder	H (KrF)	5	41	(60)	46	.	.	.
11	Rogaland	KrF (H)	9	5	34	(58)	10	5	.
12	Hordaland	SV (FrP)	9	38	7	21	20	(55)	.
14	Sogn og Fjordane	A (SP)	(44)	.	46	40	50	.	.
15	Møre og Romsdal	FrP (A)	26	(55)	31	21	30	22	.
16	Sør-Trøndelag	H (A)	18	40	(43)	19	25	51	.
17	Nord-Trøndelag	Sp (FrP)	19	.	22	.	(59)	32	.
18	Nordland	H	13	47	40	21	17	24	.
19	Troms	H	7	14	53	.	.	29	.
20	Finmark	H	27	11	53

¹ I følge kvotientrekkefølgen (se vedlegg 1). Når et parti utfordres av seg selv regnes tapsmarginen i forhold til neste utfordrerparti. Slike tilfeller er satt i parentes. For hvert parti forutsetter beregningene at partier ikke endrer sitt stemmetall i fylket. Endringer i fordelingen av fylkesmandatene får konsekvenser for fordelingen av utjevningsmandatene (jf. tabell 17).

² According to the quotients (see Appendix 1). When a party is competing by itself the margin of loss is calculated in relation to the next party. Such cases are in parentheses. For each party, the calculations presuppose that the number of votes for the other parties in the county remain unchanged. Changes in the distribution of county seats have consequences for the distribution of seats at large (see table 17).

Tabell 17. Stemmer for å vinne/tape utjevningsmandat¹. Prosent av partiets stemmetall. Stortingsvalget 1989 Votes to win/lose seat at large¹. Percentage of the votes for the party. Storting election 1989

	Det norske Arbeiderparti Labour Party	Fremskrittspartiet Progress Party	Høyre Conservative Party	Kristelig Folkeparti Christian Democratic Party	Senterpartiet Centre Party	Sosialistisk Venstreparti Socialist Left Party
Stemmer for å vinne utjevningsmandat Number of votes to win seat at large	(112 107)	.	13 385	7 948	13 365	14 183
Prosent av partiets stemmetall Percentage of votes per party	(12,4)	.	2,3	3,5	7,8	5,3
Nedgang i stemmetall som fører til tap av utjevningsmandat Number of votes to lose seat at large	7 674	22 676	12 927	6 439	7 762
Prosent av partiets stemmetall Percentage of votes per party	2,2	3,9	5,7	3,8	2,9
Godkjente stemmer i alt Valid votes	907 393	345 185	588 682	224 852	171 269	266 782
Tallet på fylkesmandater Number of county seats	63	20	36	12	9	16
Tallet på utjevningsmandater Number of seats at large	-	2	1	2	2	1

¹ Siste utjevningsmandat ble vunnet av Fremskrittspartiet. Tabellen forutsetter at en økning/tilbakegang i stemmetallet som angitt ikke fører til at partiet vinner/taper fylkesmandatet. Hvor realistisk denne forutsetningen er må vurderes fra parti til parti (bl.a. ved hjelp av tabell 15 og 16). Stemmetall som helt sikkert vil føre til flere fylkesmandater er satt i parentes. Det er ellers en forutsetning for beregningene at andre partier ikke endrer sitt stemmetall.

¹ The last seat at large was won by the Progress Party. The figures in the table presuppose that increases/decreases in the number of votes do not alter the number of county seats. Numbers of votes that would certainly win more county seats are in parentheses. For each party, the calculations presuppose in addition that the number of votes for other parties remain unchanged.

Tabell 18. Partier med utjevningsmandater og manglende stemmetall for fylkespartiene for å ta det siste utjevningsmandatet som partiet fikk på landsbasis¹. Prosent av fylkespartiets stemmetall. Stortingsvalget 1989 Allocation of seats at large within parties and additional votes needed for parties at county level to win seats at large allocated at national level¹. Percentage of the votes for the county-level party. Storting election 1989

Nr. Fylke No. County	Partier med utjevnings- mandater ² Parties with seats at large ²	Manglende stemmetall for å ta partiets siste utjevningsmandat Additional votes needed to win seat at large of the party					
		Frem- skritts- partiet Progress Party	Høyre Conser- vative Party	Kristelig Folkeparti Christian Democratic Party	Senter- partiet Centre Party	Sosialistisk Venstre- parti Socialist Left Party	
		Absolutte tall		Absolute numbers			
01	Østfold	Sp-2	1 553	15 546	11 670	.	11 405
02	Akershus	SV, Sp-1, FrP-1	.	17 467	186	.	.
03	Oslo	KrF-2	6 913	2 928	.	6 928	8 943
04	Hedmark		678	12 167	7 263	7 211	11 980
05	Oppland		11 167	12 170	5 193	4 448	2 136
06	Buskerud		2 201	9 835	4 158	423	1 457
07	Vestfold		1 330	8 243	2 423	3 404	15 822
08	Telemark		9 213	9 309	13 709	3 851	11 925
09	Aust-Agder		12 500	15 782	14 956	5 834	8 402
10	Vest-Agder		6 529	7 079	7 273	5 343	7 448
11	Rogaland	KrF-1, H	5 952	.	.	4 195	11 744
12	Hordaland	FrP-2	.	22 747	11 646	6 050	3 228
14	Sogn og Fjordane .		6 182	16 304	14 950	8 192	7 483
15	Møre og Romsdal ..		3 195	17 367	16 741	6 931	14 983
16	Sør-Trøndelag		6 612	11 346	12 954	6 958	7 198
17	Nord-Trøndelag ...		4 243	18 000	7 260	4 719	16 080
18	Nordland		8 055	18 107	14 977	10 538	22 615
19	Troms		12 382	8 789	5 218	5 370	14 341
20	Finnmark		7 663	7 471	9 576	8 390	20 590
			Prosent		Per cent		
01	Østfold	Sp-2	8	53	91	.	77
02	Akershus	SV, Sp-1, FrP-1	.	22	2	.	.
03	Oslo	KrF-2	15	3	.	316	26
04	Hedmark		7	83	175	59	84
05	Oppland		101	83	83	29	21
06	Buskerud		11	28	57	5	13
07	Vestfold		6	23	27	60	151
08	Telemark		71	53	128	73	83
09	Aust-Agder		129	142	157	178	217
10	Vest-Agder		42	36	42	142	154
11	Rogaland	KrF-1, H	19	.	.	27	81
12	Hordaland	FrP-2	.	39	40	45	14
14	Sogn og Fjordane .		148	154	157	72	156
15	Møre og Romsdal ..		17	63	70	55	132
16	Sør-Trøndelag		42	34	113	55	38
17	Nord-Trøndelag ...		69	202	175	32	157
18	Nordland		57	68	158	117	107
19	Troms		126	49	84	143	120
20	Finnmark		283	147	521	154	361

¹ En del fylkespartier kan vinne mandater direkte i fylkene med mindre stemmeframgang enn det de trenger for å vinne landspartiets siste utjevningsmandat. Noen fylkespartier vil med den oppgitte stemmeframgang gi landspartiet et nytt utjevningsmandat (jf. tabell 17) i stedet for å ta det siste av de mandatene som allerede er vunnet. ² Partier med 2 utjevningsmandater er nummerert etter den partiinterne rekkefølgen på mandatene.

¹ Some county-level parties would have won seats directly by a smaller margin than they would have needed to win the last seat at large belonging to the party at national level. According to the above figures, some county-level parties would have won a new seat at large for the national party instead of taking the last allocated one. ² When a party has 2 seats at large, the seats are numbered according to the order given them within the party.

Tabell 19. Fylkespartier som ble tildelt det siste utjevningsmandatet som partiet fikk på landsbasis, etter nedgang i stemmetall som fører til tap av dette mandatet¹. Prosent av fylkespartiets stemmetall. Stortingsvalget 1989 County-level parties with the last seat at large allocated to the party at national level, by reduction in number of votes that leads to loss of this seat¹. Percentages of the number of votes. Storting election 1989

Fylkesparti County-level party	Stemmer for å tape utjevningsmandat Votes for lose seat at large	Tapsmarginen i prosent av fylkespartiets stemmetall Percentage of total votes for the county level party
Østfold Senterparti	423	5
Akershus Sosialistisk Venstreparti	3 121	12
Oslo Kristelig Folkeparti	186	2
Rogaland Høyre	1 331	3
Hordaland Fremskrittsparti	2 217	6

¹ For hvert parti forutsetter beregningene at andre partier ikke endrer sitt stemmetall.

¹ For each party, the calculations presuppose that the number of votes for other parties remain unchanged.

Tabell 20. Valgte representanter etter alder og parti/valgliste. Stortingsvalget 1989 Elected representatives by age and party/electoral list. Storting election 1989

Parti/valgliste Party/electoral list	Alder ¹ Age ¹							
	-34		35-49		50-64		65-	
	Menn Males	Kvinner Females	Menn	Kvinner	Menn	Kvinner	Menn	Kvinner
Alle partier/valgliste All parties/electoral lists	14	6	52	30	37	22	3	1
Det norske Arbeiderparti Labour Party	5	2	14	17	12	13	-	-
Fremskrittspartiet Progress Party	5	-	10	1	5	-	1	-
Høyre Conservative Party	1	3	14	5	10	3	1	-
Kristelig Folkeparti Christian Democratic Party	-	-	7	1	2	3	-	1
Senterpartiet Centre Party	-	-	1	2	7	1	-	-
Sosialistisk Venstreparti Socialist Left Party	3	1	6	4	1	2	-	-
Aunelista Future for Finnmark .	-	-	-	-	-	-	1	-

¹ Alder er differansen mellom valgåret og fødselsåret.

¹ Age equals the difference between year of election and year of birth.

Tabell 21. Godkjente stemmer etter parti/valgliste¹. Prosent. Bydel/valgkrets² i utvalgte kommuner. Stortingsvalget 1989 Valid votes by party/electoral list. Percentages. Urban district/polling zone² in selected municipalities. Storting election 1989

Nr. Bydel No. Urban district Polling zone	Godkjente stemmer Valid votes	I alt Total	Parti/valgliste Party/electoral list											Andre lister ³ Other lists ³	
			A	FrP	H	KrF	Sp	SV	V	FMS	MDG	SI			
Bydel Urban district															
OSLO	300299	100,0	29,8	15,0	31,9	3,8	0,7	11,6	2,7	2,5	0,6	0,9	0,6		
01 Bygdøy-Frogner	12396	100,0	14,1	14,9	52,1	2,4	0,6	8,5	3,3	2,3	0,7	0,4	0,5		
02 Uranienborg- Majorstua	14701	100,0	17,6	14,0	44,9	3,6	0,8	10,9	3,5	2,9	0,7	0,5	0,6		
03 St.Hanshaugen- Ullevål	17277	100,0	22,1	11,2	35,8	6,2	1,0	14,5	3,8	3,6	0,9	0,4	0,5		
04 Sagene-Torshov	16948	100,0	41,7	12,3	18,8	3,4	0,8	14,5	2,0	3,7	0,5	1,2	1,0		
05 Grünerløkka- Soffenberg	12677	100,0	36,5	13,0	16,9	3,0	0,6	17,9	2,0	7,4	0,9	1,0	0,7		
06 Gamle Oslo	9225	100,0	37,1	14,7	16,1	3,1	0,7	16,7	2,0	6,4	0,8	1,4	0,9		
07 Ekeberg-Bekkelaget	9393	100,0	24,0	17,0	38,6	4,9	0,6	9,2	2,7	1,3	0,4	0,7	0,5		
08 Nordstrand	10520	100,0	17,4	16,8	46,2	5,1	0,4	7,7	3,6	1,2	0,6	0,5	0,5		
09 Søndre Nordstrand .	11376	100,0	29,5	16,9	28,2	4,4	0,6	14,1	2,6	2,1	0,5	0,7	0,4		
10 Lambertseter	7122	100,0	42,8	15,1	22,5	3,9	0,5	9,5	1,6	1,1	0,4	1,6	1,1		
11 Bøler	7956	100,0	38,2	15,8	24,5	3,1	0,6	11,6	2,6	1,6	0,5	0,8	0,7		
12 Manglerud	8392	100,0	38,9	15,9	25,7	3,6	0,6	10,0	1,9	1,4	0,3	1,1	0,8		
13 Østensjø	10191	100,0	37,0	15,2	26,8	3,8	0,7	10,5	2,1	1,4	0,6	1,1	0,8		
14 Helsefyr-Sinsen	13145	100,0	41,0	14,5	22,0	4,8	0,8	10,4	2,0	2,0	0,4	1,2	1,0		
15 Hellerud	9601	100,0	37,5	16,4	24,4	3,6	0,9	11,0	1,9	1,6	0,3	1,5	0,9		
16 Furuset	15451	100,0	38,3	17,2	21,9	3,4	0,6	13,0	1,5	2,1	0,5	1,2	0,4		
17 Stovner	12045	100,0	38,5	19,3	21,9	3,3	0,7	11,4	1,2	1,3	0,4	1,4	0,6		
18 Romsås	3613	100,0	43,9	15,9	16,3	2,8	0,7	13,7	1,7	2,7	0,5	1,4	0,5		
19 Grorud	10442	100,0	42,6	15,1	20,5	3,0	0,7	12,3	1,7	1,8	0,4	1,2	0,8		
20 Bjerke	14740	100,0	36,8	16,5	25,5	3,6	1,0	10,4	2,1	1,8	0,4	1,1	0,8		
21 Grefsen-Kjelsås ...	11047	100,0	28,5	14,4	34,2	5,0	0,9	10,4	2,7	2,2	0,5	0,9	0,5		
22 Sogn	9510	100,0	21,2	11,3	41,2	5,2	0,8	12,0	4,4	2,2	0,6	0,7	0,5		
23 Vinderen	10073	100,0	11,0	12,5	58,8	2,9	0,5	7,2	4,4	1,5	0,6	0,3	0,3		
24 Røa	12308	100,0	17,8	14,2	48,2	3,6	0,7	8,9	3,5	1,5	0,6	0,4	0,5		
25 Ullern	14999	100,0	14,7	14,9	52,5	2,8	0,7	7,9	3,6	1,5	0,5	0,4	0,4		
26 Sentrum	2586	100,0	18,8	23,8	34,9	3,9	0,9	9,7	3,3	2,6	1,1	0,5	0,4		
27 Marka	874	100,0	41,9	13,4	18,0	3,3	4,6	14,3	1,5	1,3	0,8	0,7	0,3		
99 Forhåndsstemmer m.m.	11691	100,0	25,9	15,5	28,0	3,6	0,5	15,9	3,1	4,8	1,1	0,9	0,7		
Valgkrets Polling zone															
BERGEN	133724	100,0	31,2	15,9	26,8	7,8	1,5	10,0	3,6	1,7	0,6	0,4	0,5		
02 Hellen skole	3022	100,0	34,0	14,4	30,0	5,8	0,9	9,4	3,1	1,3	0,5	0,3	0,4		
03 Norsk lærerakademi	3801	100,0	35,0	13,5	23,3	6,7	1,1	13,3	2,6	2,8	0,8	0,5	0,4		
05 Nordnes skole	1768	100,0	29,1	16,1	21,9	8,5	1,2	13,6	3,2	4,0	1,0	0,7	0,7		
06 Grieghallen	3021	100,0	28,5	13,8	23,1	5,2	0,8	17,1	3,0	5,7	1,9	0,5	0,3		
09 Katedralskolen	1898	100,0	28,1	11,0	24,0	9,5	1,2	14,7	3,9	5,2	0,9	0,7	0,7		

¹ Se liste over partiforkortelser, side 10, pkt 3.2. ² Bydel bare i Oslo. ³ De Liberale - Europapartiet, Frie Folkevalgte, Pensjonistpartiet.

¹ See list of abbreviations for parties/electoral lists, 3.2, page 14. ² Urban districts only in Oslo. ³ The Liberals - European Party, Freely Elected Representatives, Pensioners' Party.

Tabell 21 (forts.). Godkjente stemmer etter parti/valgliste¹. Prosent. Bydel/valgkrets² i utvalgte kommuner. Stortingsvalget 1989 Valied votes by party/electoral list. Percentages. Urban district/polling zone² in selected municipalities. Storting election 1989

Bydel Nr. Valgkrets	Godkjente stemmer	Parti/valgliste											Andre lister ³	
		I alt	A	FrP	H	KrF	Sp	SV	V	FMS	MDG	SI		
BERGEN (forts.)														
10	Haukeland skole	2110	100,0	16,4	10,4	42,1	11,1	0,8	11,0	5,7	1,5	0,7	0,2	0,1
11	Bergen lærerhøgssk.	4497	100,0	38,1	12,3	23,5	7,3	1,0	10,7	3,4	1,9	0,5	0,6	0,6
12	Slettebakken skole .	1337	100,0	37,8	12,2	23,9	8,0	1,4	10,7	2,8	1,0	0,4	0,8	0,9
13	Langhaugen skole ...	3388	100,0	37,0	11,9	24,3	8,3	0,9	11,2	3,1	1,4	0,6	0,6	0,8
14	Haukelandshallen ...	1767	100,0	36,5	13,0	24,2	7,1	0,9	10,0	4,2	2,3	0,7	0,5	0,7
15	Solheim menighetshus	1542	100,0	41,1	15,2	18,6	6,9	0,8	11,9	2,1	1,6	0,3	0,6	0,8
16	Yrkesskolen	2139	100,0	32,4	15,1	24,8	8,6	1,0	10,8	3,5	1,8	0,5	0,7	0,8
17	St. Markus menig- hetshus	1512	100,0	42,3	16,2	16,5	8,8	0,9	9,1	2,8	1,3	0,7	0,7	0,9
18	Lynghaug skole	4047	100,0	36,7	16,5	22,6	6,0	1,1	11,1	2,5	1,7	0,7	0,7	0,4
19	Ortun skole	3818	100,0	39,3	14,7	22,3	5,9	1,2	10,3	3,0	1,2	0,4	0,7	1,0
20	Varden skole	2402	100,0	31,1	16,2	31,3	5,3	0,6	9,6	3,6	1,4	0,2	0,4	0,2
26	Ytre Arna - sentrum	1633	100,0	38,5	14,8	19,0	11,4	2,1	8,9	3,9	0,2	0,2	0,7	0,2
28	Indre Arna skule ...	2046	100,0	33,3	12,5	19,5	13,3	2,2	13,0	4,0	1,0	0,5	0,2	0,5
29	Garnes ungdomskule .	1315	100,0	36,3	13,9	20,1	8,7	4,0	10,6	4,1	0,8	0,8	0,3	0,3
30	Trengereid, Rippe, Samdal, Nordvik m.v.	1309	100,0	29,6	16,8	22,4	10,1	8,2	7,4	3,9	0,8	0,4	0,2	0,3
32	Lone skule	1508	100,0	31,7	17,4	21,8	14,9	4,2	6,6	2,0	0,6	0,1	0,4	0,3
40	Hellidal skule	500	100,0	26,2	23,4	24,8	8,0	7,4	6,8	1,6	1,0	-	0,6	0,2
43	Kaland skule	1376	100,0	29,6	17,4	28,1	8,4	5,7	6,3	2,7	0,9	0,1	0,6	0,2
44	Kirkevoll skule	1806	100,0	28,4	16,7	31,1	6,6	3,9	7,5	4,4	0,6	0,2	0,2	0,5
47	Hjellestad skule ...	828	100,0	23,3	23,3	34,5	3,3	2,5	7,0	4,7	0,7	-	0,1	0,5
48	Skeie skule	2658	100,0	26,7	15,3	35,0	6,7	2,2	7,5	4,1	1,2	0,5	0,3	0,3
49	Liland skule	1902	100,0	27,9	15,9	26,6	14,0	3,8	7,2	2,9	0,9	0,2	-	0,6
50	Søreide skule	2964	100,0	23,5	20,4	32,8	8,1	1,5	7,3	4,1	1,1	0,6	0,2	0,5
51	Skjold skule	3172	100,0	26,1	14,2	36,1	9,7	1,6	6,1	4,3	0,6	0,4	0,2	0,6
52	Midtun skule	4075	100,0	30,0	14,2	31,4	9,0	1,5	7,5	4,3	1,1	0,3	0,4	0,3
53	Nattland skule	1391	100,0	23,4	13,7	34,6	5,2	1,4	13,2	5,2	1,9	0,6	0,4	0,3
54	Hop skule	1120	100,0	21,7	18,1	42,0	4,3	0,7	6,9	4,6	0,8	0,7	0,1	0,2
55	Bønnes skule	3844	100,0	24,5	16,7	35,5	5,6	1,2	9,7	4,5	1,4	0,4	0,2	0,3
56	Paradis skule	1216	100,0	15,1	14,3	46,9	5,9	0,9	8,6	5,3	0,6	1,2	0,7	0,5
57	Minde skule	1390	100,0	24,2	14,9	31,7	7,8	1,5	11,2	5,0	1,9	1,0	0,5	0,4
65	Damsgård skule	2922	100,0	38,7	16,5	20,3	6,1	1,3	11,2	2,7	1,8	0,3	0,4	0,7
67	Håstein skule	854	100,0	42,3	14,9	19,8	6,8	1,4	8,4	2,7	1,2	0,8	0,7	1,1
68	Laksevåg idrettshall	2502	100,0	37,5	16,2	24,0	6,0	1,0	9,0	3,1	1,6	0,5	0,4	0,8
69	Nybø skule	3350	100,0	35,1	18,3	24,7	6,3	1,3	10,4	1,9	1,1	0,3	0,4	0,4
70	Vadmyra skule	3259	100,0	40,2	18,7	19,6	5,4	1,1	11,2	1,6	1,2	0,3	0,4	0,3
71	Mathopen skule	1475	100,0	29,0	17,0	31,6	7,9	1,2	8,6	2,8	0,6	0,6	0,4	0,1
72	Alvøen skule	1337	100,0	36,9	17,0	27,1	6,1	0,9	7,2	3,1	0,7	0,4	0,1	0,4
73	Bjørndalsskogen sk.	1278	100,0	38,4	16,6	22,1	6,8	0,9	9,7	2,9	1,3	0,4	0,5	0,4
80	Eidsvåg skule	1620	100,0	27,6	16,2	31,4	7,5	1,8	8,6	4,2	1,5	0,5	0,3	0,5
81	Kalvatræet skule ...	556	100,0	27,9	14,6	31,5	11,0	0,7	9,7	2,9	0,9	0,5	-	0,4
82	Haukedalen skule ...	3488	100,0	33,0	13,7	27,0	8,3	1,3	11,0	3,4	1,1	0,6	0,3	0,3
83	Tertnes skule	3019	100,0	28,1	14,3	31,2	9,0	1,3	9,6	4,3	1,0	0,6	0,3	0,4
84	Mjølkeråen skule ...	1995	100,0	31,4	16,2	26,2	10,5	2,1	8,2	3,1	0,9	0,5	0,4	0,5
85	Bedehuset Betania ..	401	100,0	46,6	12,7	17,5	12,2	1,0	6,2	2,7	0,5	0,2	-	0,2
86	Hordvik skule	768	100,0	33,1	17,1	24,0	11,8	2,9	6,9	3,3	0,3	0,3	0,5	-

¹ Se note 1, side 76. ² Se note 2, side 76. ³ Se note 3, side 76.

¹ See note 1, page 76. ² See note 2, page 76. ³ See note 3, page 76.

Tabell 21 (forts.). Godkjente stemmer etter parti/valgliste¹. Prosent. Bydel/valkrets² i utvalgte kommuner. Stortingsvalget 1989 Valied votes by party/electoral list. Percentages. Urban district/polling zone² in selected municipalities. Storting election 1989

Nr.	Bydel Valkrets	Godkjente stemmer	Parti/valgliste											Andre lister ³
			I alt	A	FrP	H	KrF	Sp	SV	V	FMS	MDG	SI	
BERGEN (forts.)														
87	Haukås skole	906	100,0	30,0	22,8	21,1	9,3	2,5	10,3	2,6	0,4	0,4	0,2	0,2
88	Kyrkjekrinsen skole	3815	100,0	34,2	15,0	20,2	10,2	2,4	11,9	3,0	2,1	0,4	0,4	0,2
89	Rolland skole	1995	100,0	30,8	14,4	25,1	8,2	1,3	13,4	3,3	2,2	0,4	0,5	0,5
91	Forhåndsstemmer	16116	100,0	26,0	19,3	28,5	7,4	1,1	8,6	4,8	2,2	0,9	0,5	0,9
92	Fremmede stemmer, fintelling m.m.	3946	100,0	27,0	17,9	24,5	6,8	1,3	14,3	3,6	3,0	0,9	0,3	0,5
TRONDHEIM														
01	Sverresborg	3329	100,0	37,3	8,8	27,0	5,9	1,6	14,4	2,4	1,7	0,5	0,4	.
02	Trolla + Ila	2476	100,0	32,2	10,3	27,8	4,6	1,8	16,2	2,8	3,0	1,0	0,2	.
03	Kalvskinnet + UFB ..	1191	100,0	29,6	10,5	28,6	6,1	1,4	15,5	3,4	3,3	1,2	0,3	.
04	Sykepleierhøgskolen.	2109	100,0	35,9	9,2	23,9	5,7	1,6	16,7	2,8	2,7	1,1	0,3	.
05	Singsaker	1338	100,0	21,4	8,4	37,3	3,8	1,6	17,2	5,2	3,7	1,3	0,1	.
06	Rosenborg	3611	100,0	32,2	10,1	25,0	3,5	1,8	18,5	3,2	4,5	0,9	0,3	.
07	Lademoen	2146	100,0	38,3	10,8	20,5	4,2	1,6	17,5	2,5	3,0	1,5	0,2	.
08	Tonstad	2716	100,0	37,3	11,1	23,2	5,8	3,1	15,4	2,7	0,8	0,4	0,2	.
09	Lade	2365	100,0	42,5	9,6	22,1	6,4	1,6	12,6	2,3	2,1	0,4	0,5	.
11	Ranheim	2574	100,0	48,6	10,8	19,4	2,8	2,3	12,9	1,9	0,7	0,3	0,5	.
12	Charlottenlund	4002	100,0	38,8	11,8	26,5	3,7	2,3	11,9	2,9	1,2	0,4	0,3	.
13	Strindheim	3464	100,0	36,2	9,2	30,4	5,8	2,2	11,9	2,8	0,9	0,3	0,3	.
14	Blussuvoll	3265	100,0	28,4	10,3	35,5	6,2	1,9	12,1	4,3	0,6	0,6	0,2	.
15	Nidarvoll.....	3924	100,0	38,1	10,4	25,3	7,1	3,2	11,4	3,1	0,8	0,3	0,3	.
16	Nardo	2087	100,0	36,6	11,1	27,2	6,8	2,2	13,2	1,5	0,6	0,5	0,4	.
17	Åsvang	3692	100,0	33,5	9,3	28,2	4,7	3,4	15,0	3,8	1,4	0,5	0,2	.
18	Solbakken	463	100,0	32,0	15,1	22,9	3,9	9,1	14,9	1,1	0,4	0,2	0,4	.
19	Brurok	501	100,0	35,7	15,2	18,6	10,2	12,2	5,4	1,8	0,4	0,2	0,4	.
20	Steindal	1866	100,0	35,5	9,4	24,7	6,9	3,0	15,1	3,3	1,4	0,4	0,4	.
21	Hallset	1816	100,0	39,6	12,3	23,7	4,5	2,3	12,8	2,6	1,2	0,3	0,6	.
22	Byåsen	3504	100,0	35,0	10,4	29,4	4,5	2,1	12,9	3,3	1,5	0,5	0,4	.
23	Romølslia	1202	100,0	46,2	10,4	21,0	3,2	1,7	14,4	1,8	0,6	0,4	0,2	.
24	Breidablikk	1442	100,0	41,6	9,2	23,0	8,5	3,1	11,2	1,7	0,8	0,6	0,4	.
25	Skjetne	2239	100,0	39,2	10,6	25,0	5,6	2,1	13,7	2,6	0,7	0,2	0,4	.
26	Kolstad	3105	100,0	42,3	11,4	19,5	5,2	1,8	15,1	2,2	1,2	0,5	0,7	.
27	Furuhaugen	2520	100,0	39,6	9,2	22,6	3,8	2,2	18,1	2,4	1,3	0,4	0,3	.
28	Nypvang	654	100,0	24,3	9,9	22,8	9,6	20,5	9,3	2,6	0,5	0,3	0,2	.
29	Åsheim	2255	100,0	37,8	11,3	22,0	6,2	3,1	15,7	1,9	1,0	0,6	0,5	.
30	Spongdal	616	100,0	18,5	13,3	17,2	11,9	29,9	5,5	2,4	0,3	0,2	0,8	.
31	Ugla	3537	100,0	33,5	12,4	27,5	4,6	2,3	14,8	3,1	1,0	0,6	0,4	.
32	Rye	697	100,0	26,7	10,9	18,1	5,7	24,7	9,9	2,7	0,6	0,4	0,3	.
33	Åsveien	1518	100,0	30,2	8,6	33,9	5,3	1,9	13,4	3,8	2,0	0,5	0,3	.
34	Utleira	2000	100,0	39,7	9,2	21,3	5,2	3,1	16,1	3,5	1,4	0,2	0,7	.
35	Stabbursmoen	2156	100,0	36,4	12,1	26,3	6,3	2,3	12,8	2,2	0,8	0,4	0,3	.
91	Forhåndsstemmer	9566	100,0	30,1	13,8	29,4	5,1	2,1	11,4	4,7	2,0	0,9	0,3	.
92	Fremmede stemmer, fintelling m.m.	2071	100,0	30,2	14,6	21,6	5,0	1,7	19,7	2,9	2,6	1,3	0,4	.

¹ Se note 1, side 76. ² Se note 2, side 76. ³ Se note 3, side 76.

¹ See note 1, page 76. ² See note 2, page 76. ³ See note 3, page 76.

Tabell 21 (forts.). Godkjente stemmer etter parti/valgliste¹. Prosent. Bydel/valgkrets² i utvalgte kommuner. Stortingsvalget 1989 Valied votes by party/electoral list. Percentages. Urban district/polling zone² in selected municipalities. Storting election 1989

Bydel Nr. Valgkrets	Godkjente stemmer	Parti/valgliste											Andre lister ³
		I alt	A	FrP	H	KrF	Sp	SV	V	FMS	MDG	SI	
STAVANGER	59270	100,0	30,0	15,8	26,1	9,4	2,0	9,8	5,6	0,5	0,4	0,6	.
01 Buøy/Hundvåg	4497	100,0	37,8	16,8	21,3	6,3	1,6	11,3	3,8	0,3	0,2	0,5	.
04 Varden	2704	100,0	36,8	15,3	19,7	9,3	1,1	11,4	4,1	0,9	0,5	0,9	.
05 Storhaug	2657	100,0	32,0	15,8	20,5	9,4	2,0	12,9	4,7	1,1	0,5	1,1	.
06 Våland	2531	100,0	24,1	14,9	30,0	8,7	1,1	13,5	6,1	0,6	0,4	0,6	.
07 Ullandhaug	3648	100,0	41,3	13,5	16,9	8,9	1,4	11,8	4,6	0,4	0,3	0,9	.
08 Eiganes	3084	100,0	24,1	15,9	35,0	7,5	1,6	8,9	5,9	0,5	0,4	0,4	.
09 Kampen	2474	100,0	38,8	13,8	20,3	8,2	1,5	9,9	5,5	0,8	0,2	0,8	.
11 Øyene	805	100,0	27,7	18,3	20,2	12,8	4,0	10,6	5,2	0,2	0,1	0,9	.
16 Gausel	2360	100,0	29,6	16,0	25,4	7,3	2,4	12,0	5,4	0,8	0,4	0,6	.
17 Hinna	2324	100,0	21,9	16,0	33,0	11,5	4,4	6,6	6,0	0,0	0,3	0,3	.
18 Vaulen	2966	100,0	25,9	17,0	30,7	10,6	2,1	6,6	6,0	0,3	0,3	0,5	.
19 Kvalaberg	2895	100,0	33,0	14,5	20,8	11,7	2,0	10,3	6,3	0,4	0,2	0,7	.
20 Tjensvoll	3139	100,0	31,3	13,1	23,2	9,7	2,5	12,9	5,8	0,6	0,4	0,6	.
21 Stokka	2443	100,0	22,4	15,3	36,4	9,1	1,7	7,2	6,7	0,3	0,4	0,5	.
22 Madlamark	3416	100,0	23,3	14,8	35,0	11,9	1,8	6,9	5,5	0,2	0,2	0,4	.
23 Hafrsfjord	2042	100,0	25,1	16,1	32,5	10,1	2,0	7,7	5,2	0,3	0,4	0,4	.
24 Kvernevik	2427	100,0	35,9	21,2	20,8	7,7	1,4	8,2	3,7	0,3	0,4	0,5	.
25 Sunde	1877	100,0	26,2	15,3	29,5	9,5	4,6	7,7	6,4	0,3	0,3	0,2	.
26 Indre Tasta	2604	100,0	34,7	14,8	24,2	9,1	2,2	8,8	5,3	0,1	0,2	0,7	.
27 Ytre Tasta	2446	100,0	30,6	16,4	24,5	10,3	2,7	9,6	5,3	0,1	0,3	0,3	.
91 Forhåndsstemmer	5436	100,0	23,1	17,7	28,3	10,4	1,3	8,8	8,8	0,6	0,7	0,3	.
92 Fremmede stemmer, fintelling m.m.	495	100,0	29,1	16,6	21,8	9,3	1,6	11,1	6,1	1,4	1,8	1,2	.
BÆRUM	58021	100,0	19,3	15,3	45,9	3,3	1,6	8,6	3,8	0,7	0,7	0,5	0,1
01 Snarøya	1305	100,0	9,6	22,1	56,2	2,9	0,8	4,0	3,2	-	0,6	0,5	0,1
02 Lysaker	1814	100,0	18,0	16,0	49,4	3,1	1,1	6,7	3,7	0,4	1,0	0,5	0,1
03 Nedre Stabekk	1656	100,0	15,9	14,3	51,9	3,6	0,8	7,6	3,4	1,0	0,8	0,4	0,3
04 Jar	1436	100,0	14,0	13,6	51,9	4,4	1,2	8,6	4,9	0,2	0,8	0,2	0,1
05 Øvre Stabekk.....	1612	100,0	18,0	13,4	48,1	4,8	1,4	9,1	3,7	0,6	0,2	0,7	-
06 Grav	2491	100,0	16,7	15,8	49,9	3,6	1,2	7,1	3,9	0,4	0,4	0,9	-
07 Eikeli	2455	100,0	16,9	14,7	49,5	2,6	1,5	8,6	4,6	0,4	0,7	0,4	0,2
08 Eiksmarka	2258	100,0	17,9	14,2	49,9	3,0	1,6	8,1	3,6	0,7	0,3	0,7	0,0
09 Østerås	1703	100,0	16,1	13,4	52,1	3,1	1,2	8,9	3,6	0,7	0,7	0,2	-
10 Hosle	2368	100,0	15,3	14,9	53,0	2,8	1,7	6,5	3,9	0,5	0,8	0,6	0,1
11 Haslum	3418	100,0	22,0	15,2	42,8	3,7	1,9	9,0	3,4	0,6	0,7	0,6	0,1
12 Høvik	2780	100,0	17,8	15,5	47,9	3,3	1,8	7,9	3,7	0,6	0,8	0,5	0,0
13 Høvik Verk	1361	100,0	14,5	14,4	55,8	3,2	0,6	6,4	3,0	0,5	0,6	0,7	0,3
14 Sandvika	2364	100,0	18,1	14,3	47,3	2,5	0,8	9,9	3,6	2,3	0,7	0,4	0,0
15 Evje	2638	100,0	19,6	13,7	47,4	3,3	1,3	8,4	4,6	0,5	0,8	0,4	-

¹ Se note 1, side 76. ² Se note 2, side 76. ³ Se note 3, side 76.

¹ See note 1, page 76. ² See note 2, page 76. ³ See note 3, page 76.

Tabell 21 (forts.). Godkjente stemmer etter parti/valgliste¹. Prosent. Bydel/valgkrets² i utvalgte kommuner. Stortingsvalget 1989. Valied votes by party/electoral list. Percentages. Urban district/polling zone² in selected municipalities. Storting election 1989 ner. Stortingsvalget 1989

Bydel Nr. Valgkrets	Godkjente stemmer	Parti/valgliste												
		I alt	A	FrP	H	KrF	Sp	SV	V	FMS	MDG	SI	Andre lister ³	
BÆRUM (forts.)														
16	Dønski	1564	100,0	28,8	14,8	34,0	4,8	2,6	11,1	2,2	0,5	0,4	0,7	0,1
17	Jong	1117	100,0	16,3	15,7	51,0	2,4	1,1	8,1	3,5	0,7	0,7	0,4	0,1
18	Tanum	1875	100,0	26,2	14,6	38,3	2,3	2,7	10,0	3,7	0,6	0,6	0,8	0,2
19	Skui	1739	100,0	34,0	15,2	28,8	3,8	3,7	9,8	2,6	0,6	0,7	0,6	0,1
20	Bryn	2277	100,0	20,2	15,5	43,0	4,1	2,0	9,9	3,3	0,7	0,7	0,5	0,0
21	Gommerud	1948	100,0	27,7	17,1	31,8	3,3	1,4	13,0	2,9	0,9	0,5	1,2	0,2
22	Berger	1364	100,0	22,1	15,1	42,2	4,0	2,3	8,7	3,8	0,3	0,8	0,6	0,1
23	Bærums Verk.....	2703	100,0	22,0	12,7	42,7	3,3	1,6	12,5	3,6	0,6	0,6	0,3	0,1
24	Lommedalen	1274	100,0	29,4	14,4	34,4	1,6	5,4	9,0	3,6	0,5	0,8	0,8	-
25	Løken	1199	100,0	21,8	12,7	45,5	3,8	1,0	10,1	4,0	0,6	0,3	0,2	0,2
91	Forhåndsstemmer	8300	100,0	15,6	17,4	48,3	3,3	1,5	7,0	4,5	0,9	0,8	0,5	0,1
92	Fremmede stemmer, fintelling m.m.	1002	100,0	19,0	20,8	33,2	4,0	1,6	12,0	5,0	2,1	1,9	0,3	0,2

¹ Se note 1, side 76. ² Se note 2, side 76. ³ Se note 3, side 76.

¹ See note 1, page 76. ² See note 2, page 76. ³ See note 3, page 76.

MANDATFORDELINGEN
ALLOCATION OF SEATS

Av Stortingets 165 mandater fordeles 157 som fylkesmandater, og 8 som utjevningsmandater.

Of the total of 165 seats in the Storting, 157 are county seats and 8 are seats at large, which are allocated so as to reflect as far as possible the actual polling strength of the parties on a national scale.

I. FORDELINGEN AV FYLKESMANDATENE PÅ PARTI/VALGLISTE. FYLKE
DISTRIBUTION OF THE COUNTY SEATS BY PARTY/ELECTORAL LIST. COUNTY

Fylkesmandatene fordeles på partiene ved at deres stemmetall i fylket divideres med delingstallene 1, 4, 3, 5 ..., og de partiene som så får de høyeste kvotientene blir tildelt fylkets mandater. Romertallene i tabellene viser i hvilken rekkefølge mandatene blir fordelt på de respektive partier.

The county seats are allocated to the parties by dividing the number of votes for each party in each county by 1.4, 3, 5, etc. The available seats are then given to the parties with the highest quotients. The Roman numerals in the tables show the distribution of seats by party/the order of allocation of seats.

Divisjon med	Divided by	Stemmer Votes	Delingstall Divisors				
			1,4	3	5	7	9
ØSTFOLD							
8 fylkesmandater 8 county seats							
Det norske Arbeiderparti			I	III	V		
Labour Party	60 902	43 501	20 301	12 180	8 700		
Høyre	Conservative Party	29 276	20 911	9 759	5 855		
Fremskrittspartiet			IV				
Progress Party	20 661	14 758	6 887				
Sosialistisk Venstreparti			VI				
Socialist Left Party	14 891	10 636	4 964				
Kristelig Folkeparti			VIII				
Christian Democratic Party	12 789	9 135	4 263				
Senterpartiet	Centre Party	9 116	6 511				
Venstre	Liberal Party	2 739	1 956				
Miljøpartiet De Grønne							
The Greens	796	569					
Fylkeslistene for Miljø og Solidaritet							
Environment and Solidarity	757	541					
Pensjonistpartiet							
Pensioners' Party	689	492					
Andre	Others	44					

Fordelingen av fylkesmandater på parti/valgliste. Fylke (forts.)

	Stemmer	Delingstall					
		1,4	3	5	7	9	11
AKERSHUS							
12 fylkesmandater							
Høyre	81 140	I 57 957	IV 27 047	VII 16 228	X 11 591	XII 9 016	7 376
Det norske Arbeiderparti	80 862	II 57 759	V 26 954	VIII 16 172	XI 11 552	8 985	
Fremskrittspartiet	39 851	III 28 465	IX 13 284	7 970			
Sosialistisk Venstreparti	26 295	VI 18 782	8 765				
Senterpartiet	12 187	8 705					
Kristelig Folkeparti	11 229	8 020					
Venstre	7 634	5 453					
Fylkeslistene for Miljø og Solidaritet	1 464	1 045					
Miljøpartiet De Grønne	1 353	966					
Stopp Innvandringen Stop Immigration	1 342	959					
Andre	175						
OSLO							
15 fylkesmandater							
Høyre	95 679	I 68 342	IV 31 893	VII 19 136	X 13 668	XIII 10 631	8 698
Det norske Arbeiderparti	89 414	II 63 867	V 29 805	VIII 17 883	XI 12 773	XIV 9 935	8 129
Fremskrittspartiet	44 920	III 32 086	IX 14 973	XV 8 984	6 417		
Sosialistisk Venstreparti	34 882	VI 24 916	XII 11 627	6 976			
Kristelig Folkeparti	11 414	8 153					
Venstre	7 963	5 688					
Fylkeslistene for Miljø og Solidaritet	7 543	5 388					
Stopp Innvandringen	2 636	1 883					
Senterpartiet	2 189	1 564					
Pensjonistpartiet	1 770	1 264					
Miljøpartiet De Grønne	1 727	1 234					
Andre	162						
HEDMARK							
8 fylkesmandater							
Det norske Arbeiderparti	63 427	I 45 305	II 21 142	III 12 685	VI 9 061	VIII 7 047	5 766
Høyre	14 726	IV 10 519	4 909				
Sosialistisk Venstreparti	14 316	V 10 226	4 772				
Senterpartiet	12 324	VII 8 803	4 108				
Fremskrittspartiet	9 689	6 921					
Kristelig Folkeparti	4 152	2 965					
Venstre	1 893	1 352					
Miljøpartiet De Grønne	471	337					
Fylkeslistene for Miljø og Solidaritet	453	324					
Andre	84						

Fordelingen av fylkesmandater på parti/valgliste. Fylke

	Stemmer	Delingsstall					
		1,4	3	5	7	9	11
OPPLAND							
7 fylkesmandater							
Det norske Arbeiderparti	57 017	I 40 726	II 19 006	III 11 403	VI 8 145		6 335
Senterpartiet	15 087	IV 10 776	5 029				
Høyre	14 723	V 10 516	4 908				
Fremskrittspartiet	11 047	VII 7 891	3 682				
Sosialistisk Venstreparti	10 136	7 240					
Kristelig Folkeparti	6 222	4 444					
Venstre	2 283	1 631					
Fylkeslistene for Miljø og Solidaritet	363	259					
Miljøpartiet De Grønne	348	249					
BUSKERUD							
7 fylkesmandater							
Det norske Arbeiderparti	56 852	I 40 609	III 18 951	VI 11 370	VII 8 122		6 317
Høyre	34 987	II 24 991	V 11 662	6 997			
Fremskrittspartiet	20 013	IV 14 295	6 671				
Sosialistisk Venstreparti	10 815	7 725					
Senterpartiet	8 694	6 210					
Kristelig Folkeparti	7 257	5 184					
Venstre	2 914	2 081					
Stopp Innvandringen	844	603					
Fylkeslistene for Miljø og Solidaritet	645	461					
Miljøpartiet De Grønne	532	380					
Andre	46						
VESTFOLD							
7 fylkesmandater							
Det norske Arbeiderparti	38 034	I 27 167	IV 12 678	VI 7 607	5 433		
Høyre	36 579	II 26 128	V 12 193	7 316			
Fremskrittspartiet	20 884	III 14 917	6 961				
Sosialistisk Venstreparti	10 474	VII 7 481	3 491				
Kristelig Folkeparti	8 992	6 423					
Senterpartiet	5 713	4 081					
Venstre	3 414	2 439					
Pensjonistpartiet	950	679					
Fylkeslistene for Miljø og Solidaritet	664	474					
Miljøpartiet De Grønne	645	461					
Andre	80						

Fordelingen av fylkesmandater på parti/valgliste. Fylke (forts.)

	Stemmer	Delingstall					
		1,4	3	5	7	9	11
TELEMARK							
6 fylkesmandater							
Det norske Arbeiderparti	37 980	I 27 129	II 12 660	7 596			
Høyre	17 584	III 12 560	5 861				
Sosialistisk Venstreparti	14 371	IV 10 265	4 790				
Fremskrittspartiet	13 001	V 9 286	4 334				
Kristelig Folkeparti	10 750	VI 7 679	3 583				
Senterpartiet	5 266	3 761					
Venstre	2 590	1 850					
Fylkeslistene for Miljø og Solidaritet	589	421					
Pensjonistpartiet	586	419					
Miljøpartiet De Grønne	331	236					
Andre	24						
AUST-AGDER							
4 fylkesmandater							
Det norske Arbeiderparti	18 608	I 13 291	6 203				
Høyre	11 111	II 7 936	3 704				
Fremskrittspartiet	9 714	III 6 939	3 238				
Kristelig Folkeparti	9 503	IV 6 788	3 168				
Sosialistisk Venstreparti	3 870	2 764	1 290				
Senterpartiet	3 283	2 345					
Venstre	2 600	1 857					
Miljøpartiet De Grønne	201	144					
Fylkeslistene for Miljø og Solidaritet	199	142					
Stopp Innvandringen	163	116					
VEST-AGDER							
5 fylkesmandater							
Det norske Arbeiderparti	20 953	I 14 966	V 6 984	4 191			
Høyre	19 814	II 14 153	6 605				
Kristelig Folkeparti	17 186	III 12 276	5 729				
Fremskrittspartiet	15 685	IV 11 204	5 228				
Sosialistisk Venstreparti	4 824	3 446					
Senterpartiet	3 774	2 696					
Venstre	3 692	2 637					
Pensjonistpartiet	1 655	1 182					
Miljøpartiet De Grønne	469	335					
Fylkeslistene for Miljø og Solidaritet	287	205					

Fordelingen av fylkesmandater på parti/valgliste. Fylke (forts.)

	Stemmer	Delingstall					
		1,4	3	5	7	9	11
ROGALAND							
10 fylkesmandater							
		I	V	VIII			
Det norske Arbeiderparti	53 832	38 451	17 944	10 766	7 690		
		II	VI				
Høyre	44 821	32 015	14 940	8 964			
		III	X				
Fremskrittspartiet	31 072	22 194	10 357	6 214			
		IV					
Kristelig Folkeparti	29 528	21 091	9 843				
		VII					
Senterpartiet	15 340	10 957	5 113				
		IX					
Sosialistisk Venstreparti	14 552	10 394	4 851				
Venstre	10 452	7 466					
Stopp Innvandringen	1 054	753					
Fylkeslistene for Miljø og Solidaritet	571	408					
Miljøpartiet De Grønne	571	408					
HORDALAND							
15 fylkesmandater							
		I	IV	VIII	XI	XIV	
Det norske Arbeiderparti	75 757	54 112	25 252	15 151	10 822	8 417	6 887
		II	VI	X	XV		
Høyre	57 931	41 379	19 310	11 586	8 276	6 437	
		III	IX				
Fremskrittspartiet	37 023	26 445	12 341	7 405			
		V	XII				
Kristelig Folkeparti	29 119	20 799	9 706	5 824			
		VII					
Sosialistisk Venstreparti	23 068	16 477	7 689				
		XIII					
Senterpartiet	13 485	9 632	4 495				
Venstre	9 961	7 115					
Fylkeslistene for Miljø og Solidaritet	2 979	2 128					
Miljøpartiet De Grønne	1 160	829					
Pensjonistpartiet	901	644					
Stopp Innvandringen	890	636					
Andre	105						
SOGN OG FJORDANE							
5 fylkesmandater							
		I	V				
Det norske Arbeiderparti	20 324	14 517	6 775	4 065			
		II					
Senterpartiet	11 343	8 102	3 781				
		III					
Høyre	10 589	7 564	3 530				
		IV					
Kristelig Folkeparti	9 509	6 792	3 170				
Sosialistisk Venstreparti	4 789	3 421					
Fremskrittspartiet	4 185	2 989					
Venstre	3 391	2 422					
Fylkeslistene for Miljø og Solidaritet	483	345					
Andre	33						

Fordelingen av fylkesmandater på parti/valgliste. Fylke

	Stemmer	Delingstall				
		1,4	3	5	7	9
MØRE OG ROMSDAL						
10 fylkesmandater						
Det norske Arbeiderparti	42 746	I 30 533	IV 14 249	VIII 8 549		6 107
Høyre	27 455	II 19 611	VI 9 152	5 491		
Kristelig Folkeparti	24 024	III 17 160	X 8 008	4 805		
Fremskrittspartiet	19 019	V 13 585	6 340			
Senterpartiet	12 604	VII 9 003	4 201			
Sosialistisk Venstreparti	11 313	IX 8 081	3 771			
Venstre	7 614	5 439				
Fylkeslistene for Miljø og Solidaritet	519	371				
Stopp Innvandringen	484	346				
Pensjonistpartiet	338	241				
Miljøpartiet De Grønne	261	186				
Andre	30					
SØR-TRØNDELAG						
10 fylkesmandater						
Det norske Arbeiderparti	57 463	I 41 045	III 19 154	V 11 493	X 8 209	6 385
Høyre	33 476	II 23 911	VI 11 159	6 695		
Sosialistisk Venstreparti	19 098	IV 13 641	6 366			
Fremskrittspartiet	15 602	VII 11 144	5 201			
Senterpartiet	12 577	VIII 8 984	4 192			
Kristelig Folkeparti	11 505	IX 8 218	3 835			
Venstre	5 114	3 653				
Fylkeslistene for Miljø og Solidaritet	1 692	1 209				
Miljøpartiet De Grønne	701	501				
Stopp Innvandringen	488	349				
NORD-TRØNDELAG						
6 fylkesmandater						
Det norske Arbeiderparti	30 326	I 21 661	III 10 109	VI 6 065	4 332	
Senterpartiet	14 816	II 10 583	4 939			
Sosialistisk Venstreparti	10 216	IV 7 297	3 405			
Høyre	8 893	V 6 352	2 964			
Fremskrittspartiet	6 124	4 374				
Kristelig Folkeparti	4 155	2 968				
Venstre	3 626	2 590				
Fylkeslistene for Miljø og Solidaritet	266	190				
Stopp Innvandringen	180	129				
Miljøpartiet De Grønne	130	93				

Fordelingen av fylkesmandater på parti/valgliste. Fylke

	Stemmer	Delingstall					
		1,4	3	5	7	9	11
NORDLAND							
12 fylkesmandater							
Det norske Arbeiderparti	55 457	I 39 612	III 18 486	V 11 091	VIII 7 922	XII 6 162	5 042
Høyre	26 715	II 19 082	VII 8 905	5 343			
Sosialistisk Venstreparti	21 211	IV 15 151	IX 7 070	4 242			
Fremskrittspartiet	14 159	VI 10 114	4 720				
Kristelig Folkeparti	9 482	X 6 773	3 161				
Senterpartiet	8 997	XI 6 426	2 999				
Venstre	3 837	2 741					
Fylkeslistene for Miljø og Solidaritet	1 623	1 159					
Pensjonistpartiet	633	452					
Stopp Innvandringen	513	366					
TROMS							
6 fylkesmandater							
Det norske Arbeiderparti	32 481	I 23 201	III 10 827	VI 6 496	4 640		
Høyre	18 104	II 12 931	6 035				
Sosialistisk Venstreparti	11 955	IV 8 539	3 985				
Fremskrittspartiet	9 832	V 7 023	3 277				
Kristelig Folkeparti	6 197	4 426					
Senterpartiet	3 747	2 676					
Venstre	2 396	1 711					
Fylkeslistene for Miljø og Solidaritet	704	503					
Pensjonistpartiet	341	244					
Miljøpartiet De Grønne	300	214					
Stopp Innvandringen	261	186					
FINNMARK							
4 fylkesmandater							
Det norske Arbeiderparti	14 958	I 10 684	III 4 986	2 992			
Aunelista Future for Finnmark	8 817	II 6 298	2 939				
Sosialistisk Venstreparti	5 706	IV 4 076	1 902				
Høyre	5 079	3 628					
Fremskrittspartiet	2 704	1 931					
Kristelig Folkeparti	1 839	1 314					
Senterpartiet	727	519					
Venstre	627	448					
Fylkeslistene for Miljø og Solidaritet	338	241					
Miljøpartiet De Grønne	140	100					
Stopp Innvandringen	108	77					

II. FORDELINGEN AV UTJEVNINGSMANDATENE

Fordelingen av utjevningsmandatene foretas av Riksvalgstyret med en metode som Grunnlovens § 59 foreskriver. Denne metoden lar seg ikke lar seg gjengi på noen få sider. Det er imidlertid mulig å finne resultatet med mindre regning, og det vil bli gjort her.

Den viste utregningsmetoden bygger på Gunnvald Grønvik: Fra stemmer til mandater. Tidsskrift for samfunnsforskning 1989, 239-262., og fra materiale fra Riksvalgstyret.

1. Utelukking av partier under sperregrensa.

Av de registrerte partene som ikke oppnådde fylkesmandater, var det ingen som fikk mer enn 4 prosent av stemmene (105 905 stemmer), og de utelukkes derfor fra konkurranse om de 8 utjevningsmandatene. Auneliste er ikke et registrert parti og utelukkes også.

2. Partifordeling av utjevningsmandatene.

Utjevningsmandatene skal fordeles med den modifiserte Laguës metode når en tar hensyn til mandatene partiene har vunnet i fylkene.

Den modifiserte Laguës metode ble brukt også ved fordelingen av fylkesmandatene, men ved fordelingen av utjevningsmandatene er det partienes stemmetall på landsbasis som skal divideres med delingstallene 1,4, 3, 5, 7 ...

I og med at partiene allerede har oppnådd et visst antall fylkesmandater, og disse er urørlige, er det ikke noe poeng her å regne ut kvotienter som bare tildele det antallet mandater på nytt. Det enkleste er å gå rett på de delingstallene som går ut over allerede oppnådde fylkesmandattall. Det kan enkelt vises at det første aktuelle delingstallet for et parti da er lik det dobbelte av fylkesmandattallet, pluss 1. (Eks.: Et parti som har vunnet tre mandater i fylkene har "brukt opp" de tre første delingstallene 1,4, 3 og 5, og det neste aktuelle er da 7, som altså er lik $(3 \times 2) + 1$).

Utregning av aktuelle delingstall:

	Fylkesmandater	Laveste aktuelle delingstall	De to neste delingstallene	
Det norske Arbeiderparti	63	$(63 \times 2) + 1 = 127$	129	131
Fremskrittspartiet	20	$(20 \times 2) + 1 = 41$	43	45
Høyre	36	$(36 \times 2) + 1 = 73$	75	77
Kristelig Folkeparti	12	$(12 \times 2) + 1 = 25$	27	29
Senterpartiet	9	$(9 \times 2) + 1 = 19$	21	23
Sosialistisk Venstreparti ...	16	$(16 \times 2) + 1 = 33$	35	37

For hvert parti må det regnes ut kvotienter ved hjelp av de delingstallene som ble funnet i tabellen over. Partiene med de 8 høyeste kvotientene får utjevningsmandat(er):

	Stemmer	Kvotienter			Tallet på utjevningsmandater
Det norske Arbeiderparti	907 393	7145	7034	6927	0
Fremskrittspartiet	345 185	8419	8028	7671	2
Høyre	588 682	8064	7849	7645	1
Kristelig Folkeparti	224 852	8994	8328	7754	2
Senterpartiet	171 269	9014	8156	7446	2
Sosialistisk Venstreparti ...	266 782	8084	7622	7210	1

3. Fylkesfordeling av utjevningsmandatene.

Utjevningsmandatene som partiene vant i steg 2 skal fordeles på de fylkene der de respektive partiene har de største ubrukne kvotientene fra fylkesmandatfordelingen.

	Tallet på tildelte utjevnings- mandater	Fylke(r) der partiet har størst ubrukne kvotienter Kvotientene vist i parentes.
Fremskrittspartiet	2	Akershus (7970), Hordaland (7405), Vestfold (6961)
Høyre	1	Rogaland (8964), Oslo (8698), Akershus (7376)
Kristelig Folkeparti	2	Rogaland (9843), Oslo (8153), Akershus (8021)
Senterpartiet	2	Akershus (8705), Østfold (6511), Buskerud (6210)
Sosialistisk Venstreparti ...	1	Akershus (8765), Buskerud (7725), Rogaland (5113)

Dette blir altså fylkene med utjevningsmandater:

Østfold 1
 Akershus 3
 Oslo 1
 Rogaland 2
 Hordaland 1

II. ALLOCATION OF SEATS AT LARGE

The seats at large are allocated by the National Election Council as provided for under Article 59 of the Constitution. The method used cannot be described in a few pages, but a simpler system is shown below. It is based on an article by Gunnvald Grønvik, "Fra stemmer til mandater (from votes to seats)", *Tidsskrift for samfunnsforskning* 1989, 239-62, and on information provided by the National Election Council.

1. Excluding of parties below the lower limit.

Of the registered parties that won no county seats, none had polled more than 4 per cent of the votes (105 905 votes), which means that they were not eligible for seats at large. Future for Finnmark is not a registered party and was therefore also excluded.

2. Allocation of seats at large between the parties.

The seats at large are allocated according to Laguë's method after taking into account the number of county seats they have already won. Laguë's method is also used to allocate county seats, but for the seats at large it is the votes from the whole country that are divided by 1.4, 3, 5 etc.

Since the parties have already won a number of county seats, and since this number cannot be changed, there is no point in calculating quotients on the same basis as before. The simplest method is to start with the first applicable divisor after the allocation of county seats has been completed. The first applicable divisor is the number obtained by doubling the number of county seats a party has won and then adding 1. Thus, a party that has won three seats in a county has used up the first three divisors: 1.4, 3, and 5, and the first applicable divisor is then 7, which is equal to $(3 \times 2) + 1$.

The applicable divisors for the various parties were:

Party	No. of county seats	First applicable divisor	Next to divisors	
Labour	63	$(63 \times 2) + 1 = 127$	129	131
Progress Party	20	$(20 \times 2) + 1 = 41$	43	45
Conservative Party	36	$(36 \times 2) + 1 = 73$	75	77
Christian Democratic Party ..	12	$(12 \times 2) + 1 = 25$	27	29
Centre Party	9	$(9 \times 2) + 1 = 19$	21	23
Socialist Left Party	16	$(16 \times 2) + 1 = 33$	35	37

Quotients are calculated for each party by means of divisors according to the table above. The parties with the 8 highest quotients are given the seats at large:

Party	No. of votes	Quotients			No. of seats at large
Labour Party	907 393	7145	7034	6927	0
Progress Party	345 185	8419	8028	7671	2
Conservative Party	588 682	8064	7849	7645	1
Christian Democratic Party ..	224 852	8994	8328	7754	2
Centre Party	171 269	9014	8156	7446	2
Socialist Left Party	266 782	8084	7622	7210	1

3. Distribution of seats at large by county.

The seats at large won by the parties are allocated to the counties in which the respective parties have the largest quotients remaining after the allocation of county seats.

Party	No. of seats at large	County/ies with largest remaining quotients (in parentheses)
Progress Party	2	Akershus (7970), Hordaland (7405), Vestfold (6961)
Conservative Party	1	Rogaland (8964), Oslo (8698), Akershus (7376)
Christian Democratic Party ..	2	Rogaland (9843), Oslo (8153), Akershus (8021)
Centre Party	2	Akershus (8705), Østfold (6511), Buskerud (6210)
Sosialist Left Party	1	Akershus (8765), Buskerud (7725), Rogaland (5113)

Thus, the following counties received seats at large:

Østfold 1
 Akershus 3
 Oslo 1
 Rogaland 2
 Hordaland 1

De offisielle valglistene i 1989¹
The official electoral lists in 1989

ØSTFOLD

Det norske Arbeiderparti
Labour Party

1. Gunnar Skaug, stortingsrepresentant, Moss
2. Tom Thoresen, stortingsrepresentant, Fredrikstad
3. Åsa Solberg Iversen, stortingsrepresentant, Kråkerøy
4. Reidun Andreassen, stortingsrepresentant, Varteig
5. Kjell Ahlsen, sekretær, Halden
6. Torill Marthinsen, avdelingssjef, Askim
7. Tommy Hendricksen, spesialarbeider, Fredrikstad
8. Bjørg Brusevold, sekretær, Tune
9. Jan Raknerud, personalsjef, Trøgstad
10. Unni Mathisen, sosialkonsulent, Rolvsøy
11. Terje Blomberg, cellulosearbeider, Moss
12. Liv Gundersen, hjelpepleier, Aremark
13. Bjørn Eriksen, personalkonsulent, Tune
14. Irene Hansen, bibliotekar, Moss

Fremskrittspartiet
Progress Party

1. Øystein Hedstrøm, tannlege, Rakkestad
2. Liv Leirstein, lærer, Moss
3. Arthur Buhrs, vernepliktig, Halden
4. Knut Kolle, lege, Oslo
5. Terje Lande, økonomistudent, Skjeberg
6. Jørn L. Stang, politisk sekretær, Tune
7. Liv Holtet, prosjektleder, Moss
8. Terje Bergersen, fengselsbetjent, Fredrikstad
9. Unni Lisgård, selger, Hvaler
10. Morten Langvik, sivilingeniør, Rolvsøy
11. Frode Klemp, daglig leder, Rygge
12. Bjørn Terje Sørgaard, kjeveortoped, Askim
13. Jane Ailling, hjelpepleier, Skjeberg
14. Vetle A. Schultz, student, Moss

Høyre
Conservative Party

1. Sigurd Holemark, Sarpsborg
2. Kjellaug Nakkim, Moss
3. Johan Elsness, Halden
4. Anne Grethe Erlandsen, Sarpsborg
5. Torer Berger, Spydeberg
6. Kjetil Aasland, Eidsberg

Høyre (forts.)
Conservative Party (cont.)

7. Lisbeth Teistung, Fredrikstad
8. Johan Magnus Aasgaard, Aremark
9. Gretha Kant, Moss
10. Gunnar Svendsen, Våler
11. Inger Aale Pettersen, Onsøy
12. Berit Holmquist, Fredrikstad
13. Per Olaf Toftner, Skjeberg
14. Peter Kuran, Fredrikstad

Kristelig Folkeparti
Christian Democratic Party

1. Odd Holten, generalsekretær, Fredrikstad
2. Aud Jørgentvedt, bonde, Trøgstad
3. Runo Lilleaasen, rektor, Rolvsøy
4. Marit Torp, adjunkt, Kråkerøy
5. Nils Skaarer, landskapsarkitekt, Rakkestad
6. Ivar Mong Solgaard, soussjef, Fredrikstad
7. Eyvind Møller, lektor, Halden
8. Gudrun Skolt, husmor, Rygge
9. Katrine Kjørheim, student, Marker
10. Johannes Ramberg, ordfører, Rømskog
11. Egil Nordengen, ordfører, Varteig
12. Arnhild Knutsen, barnehagekonsulent, Askim
13. Winnie Gulbrandsen, helsesøster, Eidsberg
14. Thorleif Kristiansen, ordfører, Hvaler

Senterpartiet
Centre Party

1. Edvard Grimstad, sivilagronom, Råde
2. Kari I. Botterud, distriktstannlege, Skiptvet
3. Per Kristian Skulberg, lege, Spydeberg
4. Erlend Grimstad, student, Råde
5. Grete Stumberg, studieinstruktør, Halden
6. Thoril Haglerød, bonde, Hobøl
7. Erik Kultorp, ordfører, Rakkestad
8. Anne Marie Glosli, student, Eidsberg
9. Tor Stabbetorp, organisasjonsleder, Rolvsøy
10. Stein Håland, bonde, Spydeberg
11. Berit Rødseth, bonde, Marker
12. Bjørn H. Hvidsten, assurandør, Borge
13. Gudrun Myrås, bonde, Rakkestad
14. Tore Brevig, ingeniør, Askim

¹ Kandidatopplysningene er her oppført i rekkefølgen navn - yrke/tittel - bosted, uavhengig av hvordan de originale stemmesedlene var redigert. En del forkortelser er her skrevet fullt ut.

ØSTFOLD

Sosialistisk Venstreparti
Socialist Left Party

1. Wenche Lyngholm, Moss
2. Håkon Gulbrandsen, Halden
3. Randi Talseth, Askim
4. Arne Nordli, Skjeberg
5. Lisbeth Martinsen, Fredrikstad
6. Stian E. Askeland, Rygge
7. Grete Egge Flesjø, Våler
8. Torkild Alsvik, Sarpsborg
9. Oddbjørg K. Jahren, Eidsberg
10. Arild Ådnem, Hvaler
11. Oddny Brudvik, Halden
12. Paul Henriksen, Fredrikstad
13. Liv Mathisen, Borge
14. Rolf Haugland, Skjeberg

Venstre
Liberal Party

1. Birgitta Næss, høgskolelektor, Halden
2. Guttorm Halvorsrud, undervisningsinspektør, Tune
3. Henry Mogstad, ingeniør, Moss
4. Gunhild Langebeck, lærer, Onsøy
5. Karl Kure, sivilingeniør, Trøgstad
6. Marta Daltveit Lindås, lærer, Spydeberg
7. Ulf Trenum, disponent, Fredrikstad
8. Reidun Rolandsen, hjemmeværende, Moss
9. Bjørg Berg Jensen, adjunkt, Fredrikstad
10. Petter Schou, lege, Spydeberg
11. Anne Lund, barnebibliotekar, Sarpsborg
12. Terje Melgård, sivilagronom, Eidsberg
13. Morten Haga, student, Halden
14. Jorunn Dyrbekk, lærer, Askim

De Liberale - Europapartiet
The Liberals - European Party

1. Øivind Strømme, student, Rygge
2. Martin Jansen, sjåfør, Moss
3. Ole Petter Lossius, lege, Tune
4. Kirsti Elisabeth Johansen, student, Moss
5. Knut Fiane, student, Rygge
6. Johan Birkebak, advokat, Trøgstad
7. Erna K. Strømme, husmor, Rygge
8. Øivind Sørensen, disponent, Frogn
9. Ole Kristian Østerud, murmester, Ullensaker

Fylkeslistene for Miljø og Solidaritet
Environment and Solidarity

1. Reidar T. Larsen, kontorleder, Sarpsborg
2. Jorun M. Stangnæs, lektor, Fredrikstad
3. Åsmund Dybedahl, Borregårdsarbeider, Tune
4. Brith Helen Starås, husmor, Rygge
5. Tor Oddvar Kruse, rørlegger, Halden
6. Thorild G. Steinsland, fabrikkarbeider, Spydeberg
7. Oddvar Hansen, pensjonist, Sarpsborg
8. Kari Heien, typograf, Spydeberg
9. Morten Brostrøm, bryggeriarbeider, Borge
10. Lena T. Hansen, kontorassistent, Sarpsborg
11. Bjørn Singdahlsen, montør, Rolvsøy
12. Kathrine Stølen, student, Moss
13. Leif Erik Vold, lektor, Moss
14. Tone Eidsvold, sosionom, Fredrikstad

Miljøpartiet De Grønne
The Greens

1. Haakon Stang, gårdbruker, Halden
2. Torhild Daljord, student, Askim
3. Ole Kristian Haug Karlsen, skoleelev, Hvaler
4. Mette Møller Mork, student, Fredrikstad
5. Ole Evenrud, musiker, Halden
6. Kari Sandviken, HVPU-assistent, Moss
7. Kai Winther, rørlegger, Råde
8. Raket Haglund, næringsdrivende, Tune
9. Svein Bendik Hansen, bibliotekar, Fredrikstad
10. Lisbet Lieberknecht, pleiemedhjelper, Fredrikstad
11. Sissel Hannaas, statsaut. translatør, Aremark
12. Jan Petter Pettersen, trykker, Fredrikstad
13. Paal Mork, sivilarbeider, Fredrikstad
14. Wenche Høidal, lærer, Halden

Pensjonistpartiet
Pensioner's Party

1. Marthin Nordby, Eidsberg
2. Gretha Magny Andresen, Fredrikstad
3. Knut Aamodt, Trøgstad
4. Lindi Anita Buer, Moss
5. Rolf Pettersen, Råde
6. Gyda Knoph, Fredrikstad
7. Kåre Nomell, Halden
8. Elsa Måøy, Skiptvet
9. Anne Karin Carstensen, Fredrikstad
10. Odd Kværner, Trøgstad

AKERSHUS

Det norske Arbeiderparti

1. Reiulf Steen, stortingsrepresentant, Nesodden
2. Helen Bøsterud, spesialpedagog, Bærum
3. Thor-Eirik Gulbrandsen, stortingsrepresentant, Skedsmo
4. Anneliese Dørum, stortingsrepresentant, Ullensaker
5. Solveig Torsvik, sekretær, Lørenskog
6. Harald Løbak Thoresen, vaktbetjent, Enebakk
7. Bjørne Grimsrud, student, Bærum
8. Lucie Paus Falck, fysioterapeut, Enebakk
9. Knut Hagen, regionsjef, Nes
10. Barbara Gulbrandsen, journalist, Skedsmo
11. Per Ramsli, innkjøpsjef, Nannestad
12. Inger Bøckman, trafikkskoleeier, Asker
13. Kjell Herman, adjunkt, Sørums
14. Liv Eva Di Micco, gruppesekretær, Aurskog-Høland
15. Rolf Lasse Lund, direktør, Oslo
16. Lisbeth Nybakke, spesialpedagog, Eidsvoll
17. Eirik Haugen, økonomisk konsulent, Ski
18. Kjersti Børsum, husmor, Bærum

Fremskrittspartiet

1. Fridtjof Frank Gundersen, professor, Bærum
2. Finn Thoresen, konsulent, Ski
3. Jan Erik Fåne, redaktør, Oppegård
4. Bente Bjørnstad, husmor, Lørenskog
5. Per Mohn, lektor, Bærum
6. Liv Skrede, husmor, Bærum
7. John-Olav Ottesen, snekker, Rælingen
8. Jan Kristian Næss, major, Asker
9. Tor Berg, havnekaptein, Frogn
10. Oddveig Graffer Klinkenberg, personalsjef, Asker
11. John-Petter Fagerhaug, student, Bærum
12. Svein-Erik Simonsen, distriktssjef, Vestby
13. Eivind Nerby, selger, Lørenskog
14. Edgar Straumann, pensjonist, Eidsvoll
15. Johan Orlin, student, Ås
16. Rolf Nilsen, disponent, Nittedal
17. Solveig Løkken, husmor, Skedsmo
18. Jan T. Bonnevie, direktør, Asker

Høyre

1. Jo Benkow, Oslo
2. Kaci Kullmann Five, Bærums Verk
3. Jan Petersen, Tårnåsen
4. Eva Finstad, Oppåker
5. Tore Haugen, Kolbotn
6. Jan Tore Sanner, Bekkestua
7. Reidar Skotgård, Hagan
8. Aud Voss Eriksen, Jar
9. Julie Christensen, Sofiemyr
10. Hans Arvid Øberg, Eidsvoll
11. Kristin Moe, Borgen
12. Anne Hannesson, Langhus
13. Arvid Haugbjørg, Skjetten
14. Kari Elisabeth Fangel, Eiksmarka
15. Vegard Vik, Drøbak
16. Ove Silkoset, Gjerdrum
17. Marianne Hagen, Kjeller
18. Hans-Martin Onstad, Østerås

Kristelig Folkeparti

1. Dagfinn Høybråten, stabssjef, Nesodden
2. Kari Husøy, gruppesekretær, Bærum
3. Tor Wennemo, bonde, Aurskog-Høland
4. Hildur Horn Øien, adjunkt, Asker
5. Svein Konstali, systemkonsulent, Lørenskog
6. Eldbjørg Ingeborgrud Lundby, adjunkt, Hurdal
7. Leif Tomren, disponent, Eidsvoll
8. Olav Berger, bonde, Skedsmo
9. Leif Ansgar Andersen, rektor, Frogn
10. Gunn-Bjørg Wisløff, lektor, Oppegård
11. Arnfinn Holten, direktør, Asker
12. Bjørg Malme, adjunkt, Ås
13. Einar Holstad, tømmermester, Enebakk
14. Bente Haukland Næss, distriktssjef, Nittedal
15. Gerd Thorsen, husmor, Nes
16. Ole Arnegård, avdelingsingeniør, Ullensaker
17. Arne Synnes, sekretariatsleder, Bærum
18. Øyvind Ruud, fylkesordfører, Lørenskog

AKERSHUS

Senterpartiet

1. Anne Enger Lahnstein, stortingsrepresentant, Oslo
2. Ivar Egeberg, generalsekretær, Sørumsund
3. John Arne Balto, ungdomssekretær, Aurskog-Høland
4. Berit Smith-Nielsen, hjelpepleier, Bærum
5. Turid Kjus, bonde, Ås
6. Thorvald Ungersness, bonde, Enebakk
7. Siri Thrane-Nielsen, adjunkt, Nes
8. Olaf Julsrud, veterinær, Eidsvoll
9. Eva Nordlund Bjørnholt, adjunkt, Lørenskog
10. Lars Gunnerød, eiendomssjef, Asker
11. Turid Jødahl, forretningsfører, Gjerdrum
12. John Arne Kjenn, avdelingssjef, Vestby
13. Kristin Gulbrandsen, ordrebehandler, Aurskog-Høland
14. Harald Milli, informasjonssjef, Eidsvoll
15. Anna Kristine Jahr Røine, konsulent, Fet
16. Sverre Støverud, veterinær, Ullensaker
17. Liv Hilde Vårvik Lien, bioingeniør, Bærum
18. Hans Haga, spesialrådgiver, Nes

Sosialistisk Venstreparti

1. Tora Aasland Houg, Nesodden
2. Paul Chaffey, Bærum
3. Åse Aam, Sørumsund
4. Per Svendsen, Frogn
5. Ellen Jacobsen, Nesodden
6. Terje Erikstad, Aurskog-Høland
7. Magnhild Reisæter, Ås
8. Torstein Owe, Eidsvoll
9. Bente Sandvig, Bærum
10. Nils Petter Vogt, Oppegård
11. Edel Havin Beukes, Bærum
12. Trond Torud, Skedsmo
13. Rannveig Andresen, Ski
14. Terje Enger, Ullensaker
15. Marit Lindheim, Lørenskog
16. Kjetil Hillestad, Asker
17. Sigrid Fonnli, Nittedal
18. Peter Viken, Ullensaker

Venstre

1. Berit Nafstad Lyftingsmo, ass. fylkes- skolesjef, Ullensaker
2. Jan M. Vevatne, personalkonsulent, Asker
3. Jorunn Holter, sekretær, Frogn
4. Gerd Egede-Nissen, student, Bærum
5. Stein Runar Olsen, naturforvalter, Ås
6. Jon Johansen, driftsleder, Hurdal
7. Inger Røkholt, konsulent, Ås
8. Bjørn Egil Watsend, res.kap., Nittedal
9. Nanna Hølvås, ingeniør, Asker
10. Per Flatberg, apoteker, Lørenskog
11. Birgit Rimstad, sosialsjef, Skedsmo
12. Torgrim Huglen, bankkonsulent, Bærum
13. Inger Tangen, bioingeniør, Lørenskog
14. Ola Nesland, undervisningsinspektør, Bærum
15. Gina Sigstad, pedagogisk veileder, Enebakk
16. Arne Kongtorp, rektor, Aurskog-Høland
17. Kari Bjerke Anderssen, arkitekt, Asker
18. Halfdan Hegtun, pensjonist, Bærum

De Liberale - Europapartiet

1. Tor-Ingar Østerud, Bærum
2. Svein Wennevold, Lørenskog
3. Erna Vikanes, Bærum
4. Ketil Larsen, Oppegård
5. Anne-Britt S. Sørensen, Frogn
6. Wilhelm Berge d.y., Nesodden
7. Stein Nordmo, Skedsmo
8. Kari Sletten Andersen, Bærum
9. Torbjørn Bratteng, Nittedal
10. Elin Fagerli, Bærum
11. Håkon Skibsrud, Ullensaker
12. Ingjerd Faye-Lund, Bærum
13. Jan Petter Jarholt, Bærum
14. Morten Berge, Ullensaker
15. Gudmund Madsen, Bærum
16. Hege Ingebrigtsen, Nittedal
17. Lars Dannevig, Bærum
18. Karen Aschim, Bærum

AKERSHUS

Frie Folkevalgte
Freely Elected Representatives

1. Nils Kværnstrøm, gårdbruker, Hurdal
2. Sigurd Emberland, Ski
3. Ragnhild Larsen, husmor, Enebakk
4. Sverre Ringen, ingeniør, Hurdal
5. Marguerite Carlsen, Hurdal
6. Åsmund Elstad, instruktør, Ullensaker
7. Hans Nordli, skogassistent, Hurdal
8. Torleif Åsheim, snekker, Hurdal
9. Inger Tømte, hjemmesykepleier, Hurdal
10. Berit Martinsen, Oslo
11. Frida Helene Bråss, Oslo
12. Herlov Øverland, Oslo
13. Rolf de Caspary, Oslo
14. Vera Grønlund, Oslo

Fylkeslistene for Miljø og Solidaritet

1. Eli Filseth, miljøarbeider, Bærum
2. Mariann Bakken, vernepleier, Asker
3. Kari Griffiths, hjelpepleier, Eidsvoll
4. Wenche Grindrud, undervisningsinspektør, Bærum
5. Sissel Edborg, barnevernspedagog, Rælingen
6. Stein Stugu, bryggeriarbeider, Bærum
7. Morten Tvethaug, kultursekretær, Nes
8. Mette Eggen, landskapsarkitekt, Ås
9. Regi Enerstvedt, førsteamanuensis, Bærum
10. Kari Sofie Jensen, lokfører, Lørenskog
11. Trond Granlund, musiker, Lørenskog
12. Torbjørg Nordsletten, førskolelærer, Ås
13. Eli Aaby, sjukepleier, Rælingen
14. Eva Hodneland, miljøarbeider, Eidsvoll
15. Kari Precht Dolva, lærer, Skedsmo
16. Are Hovdenak, student, Ås
17. Eyvind Elgesem, seksjonsleder, Nesodden
18. Aksel Nørstad, snekker/org.leder, Asker

Miljøpartiet De Grønne

1. Christian Grorud, cand.mag.
2. Annemor Larsen, ernæringsfysiolog
3. Bjørn Thuv, rektor
4. Eline Hågvar, førsteamanuensis
5. Rolf Sørli, daglig leder
6. Alexander Kristiansen, cand.oecon.
7. Astrid Brandal, student
8. Torleif Låg, landbruksøkonom
9. Odd Egil Solheim, sivilingeniør
10. Laila Borthen, bioingeniør
11. Åsmund Huser, dukkespiller
12. Ellen Marie Aabø, overlærer
13. Magne Simonsen, bussjåfør
14. Dag Poleszynski, siviløkonom
15. Freddy Carlsen, ingeniør
16. Anette Tingulstad, homøopat
17. Åse Schmidt, ergoterapeut
18. Kåre Berget, snekker

Stopp Innvandringen
Stop Immigration

1. Erik Gjems-Onstad, høyesterettsadvokat, Asker
2. Leif Karlung, tanntekniker, Rælingen
3. Mads Eilertsen, skipsmegler, Bærum
4. Vidar M. Harfallet, trevareprodusent, Aurskog-Høland
5. Nancy Engelsen, student, Nesodden
6. John Christiansen, maskinist, Bærum
7. Else Marie Holm, lege, Oslo
8. Finn Engelsen, undervisningsinspektør, Oslo
9. Ellef Klemetsrud, næringsdrivende, Fet
10. Aslaug Bævre, husmor, Trøgstad
11. Arne Wiik, drosjeeier, Enebakk
12. Kai Sanders, elektriker, Rælingen
13. Ingvald Myrberg, ekspeditør, Skedsmo
14. Sissel Hansen, husmor, Oslo
15. Astrid Berg, Rælingen

OSLO

Det norske Arbeiderparti

1. Gro Harlem Brundtland, Theodor Løvstads vei 19, Oslo 2
2. Thorbjørn Berntsen, Inga Bjørnsons vei 1, Oslo 9
3. Sissel Rønbeck, Skøyenveien 77, Oslo 3
4. Bjørn Tore Godal, Lillevannsveien 51 C, Oslo 3
5. Marit Nybakk, Jacob Aalls gate 10, Oslo 3
6. Rune Kristiansen, Rugdeveien 38, Son
7. Anne Aakervik, Akebakkeskogen 64 A, Oslo 4
8. Jens Stoltenberg, Valdresgata 25 D, Oslo 5
9. Inger Lise Husøy, Tyrilbakken 14, Oslo 2
10. Harald Bekken, Hjalmtlandsgata 1, Oslo 6
11. Liv Valstrand, Karl Andersens vei 78 D, Oslo 10
12. Shahbaz Tariq, Granstangen 16 C, Oslo 10
13. Monica Bøsei, Motzfeldts gate 32, Oslo 5
14. Halldor Helldal, Landingsveien 84, Oslo 7
15. Hanne Skartveit, Kringsjå studentby 1 A, Oslo 8
16. Svein Erik Brodal, Hjørungveien 1, Oslo 3
17. Dagny Gärtner Hovig, Svartdalsveien 31 D, Oslo 6
18. Bjarne Hansen, Lavrans vei 13, Oslo 6
19. Liv Håkonsen, Tokerdberget 4, Oslo 9
20. Olav Hestenes, Bregneveien 19 A, Oslo 8
21. Rune Gerhardsen, Smiuegen 131, Oslo 9

Fremskrittspartiet

1. Carl I. Hagen, Bestumveien 68 B, Oslo 2
2. Pål Atle Skjervengen, Herregårdsveien 8 B, Oslo 11
3. Tor Mikkel Wara, Klostergata 2, Oslo 6
4. Hakon Lunde, Vakerøveien 75, Oslo 3
5. Vibeke Limi, Bygdøy Allé 54 A, Oslo 2
6. Vegard Martinsen, Steinspranget 2, Oslo 11
7. Henning Holstad, Tjuvholmen, Oslo 2
8. Svenn Kristiansen, Høybråtenveien 3 E, Oslo 10
9. Bente Bergh, Feddersens gate 5, Oslo 4
10. Mohan Singh Varma, Helgesens gate 66, Oslo 5
11. Ellen Chr. Christiansen, Suhms gate 7, Oslo 3
12. Elbjørg Fjære, John Brandts vei 7 C, Oslo 8
13. Hugo Munthe-Kaas, Holmenkollveien 2 B, Oslo 3
14. Lars William Saure, Dops gate 4, Oslo 1
15. Nina Marie Hølke, Hartmanns vei 28 B, Oslo 2
16. Amund Kveim, Lunnesten 14, Oslo 6
17. Kristin Burmeister Wang, Furulundtoppen 13, Oslo 2
18. Henry Tschudi, Hospitsveien 15, Oslo 3
19. Christian Cappelen, Thomas Heftyes gate 27, Oslo 2
20. Per Morten Jørgensen, Stockfleths gate 33 C, Oslo 4
21. Peter N. Myhre, Helgesens gate 17, Oslo 5

Høyre

1. Jan P. Syse, Camilla Colletts vei 3, Oslo 2
2. Annelise Høegh, Elisenbergveien 8, Oslo 2
3. Per-Kristian Foss, Frydenlundgata 15, Oslo 1
4. Anders C. Sjaastad, Heiasvingen 41, Oslo 11
5. Kristin Clemet, Holmenveien 41 D, Oslo 3
6. Oddmund H. Hammerstad, Tostrups gate 20, Oslo 2
7. Kari Garmann, Hospitsveien 18, Oslo 3
8. Thomas Bartholdsen, Jens Bjelkes gate 70, Oslo 6
9. Grete Horntvedt, Haugerudveien 72, Oslo 6
10. Leif A. Lier, Ravnåsveien 69 E, Oslo 12
11. Anne Herseth, Vogts gate 51, Oslo 4
12. Christian Borch, Ullernkammen 26, Oslo 3
13. Vibeke Hammer Madsen, Heggeliveien 87 A, Oslo 3
14. Hans Henrik Ramm, Ullevålsveien 102 B, Oslo 4
15. Hege Herø, Kruses gate 1, Oslo 2
16. Tor Seim, Arnebråtveien 18 F, Oslo 3
17. Aina Simonsen, Dronninghavnveien 4, Oslo 2
18. Henrik Syse, Camilla Colletts vei 3, Oslo 2
19. Hallfrid Nybø, Raschs vei 30 B, Oslo 11
20. Gerhard Heiberg, Slemdalsveien 49, Oslo 3
21. Albert Nordengen, Gyldenløves gate 43, Oslo 2

Kristelig Folkeparti

1. Eleonore Bjartveit, Fr. Nansens vei 24 B, Oslo 3
2. Gunnar Prestegård, Nordhagaveien 16 B, Oslo 4
3. Hans Olav Syversen, Kapellveien 47 B, Oslo 4
4. May Grimdalen, Bånnkallstubben 11 B, Oslo 9
5. Magne Roland, Grefsenveien 97, Oslo 4
6. Berit Aalborg, Lambertseterveien 13, Oslo 11
7. Kjell Kober, Olav Nygarders vei 158, Oslo 6
8. Klara Lie, Jacob Aalls gate 25, Oslo 3
9. Anne Liv Slydahl, Lunnesten 6 C, Oslo 6
10. Svein Tornås, Øvre Ljankoll vei 13, Oslo 12
11. Erling Skjærhammer, Fr. Nansens vei 24 D, Oslo 3
12. Thorleif Leifsen, Borgeneveien 1, Oslo 3
13. Berit Utaker, Trostefaret 7, Oslo 3
14. Bjarne Moe, Nilserudkleiva 22, Oslo 8
15. Bernhard Slettholm, Hagapynnten 25, Oslo 6
16. Dagny Singstad, Snøggveien 12, Oslo 12
17. Ludvig Oftedal, Eneboveien 9, Oslo 9
18. Inger Ø. Sørli, Lerdalsgrenda 21, Oslo 12
19. Robert Wright, Kleiva 20 B, Oslo 10
20. Bjørn Willoch, Skøyenbakken 3 B, Oslo 6
21. Anne Johanne Kvale, Gaupefaret 10, Oslo 3

OSLO

Senterpartiet

1. Geir Berg, Arnljot Gellines vei 29, Oslo 6
2. Margaret Eide Hillestad, Bestumveien 6 F, Oslo 2
3. Arne Haukvik, Økernveien 209 A, Oslo 5
4. Liv Torill Evenrud, Vetlandsveien 82 B, Oslo 6
5. Per Magnar Arnstad, Colletts gate 15 D, Oslo 1
6. Anne-Ma Drege, 6200 Stranda
7. Magne Hoem, Vålerenggata 28, Oslo 6
8. Marie Larsson, Ullernkammen 6, Oslo 3
9. Geir Lahnstein, Melumveien 30, Oslo 7
10. Mari Mehlen, Østeråsbakken 8, Østerås
11. Knut Christensen, Gardeveien 2 E, Oslo 3
12. Hilde Charlotte Mørland, Dalsveien 27, Oslo 3
13. Kjell Dahle, Akersbakken 19, Oslo 1
14. Morten Krogstad, Kvernfaret 12, Oslo 3
15. Sissel Stumlien, Hallagerbakken 8 F, Oslo 12
16. Dag Lyngstadaas, Skytterveien 21, 5035 Sandviken
17. Dagfinn Vårvik, Theodor Løvstads vei 38, Oslo 2
18. Olaug Storløyken, Oppsal Terrasse 2, Oslo 6
19. John Dale, Gustav Vigelands vei 32, Oslo 2
20. Rakel Surlien, Frederik Stangs gate 5 A, Oslo 2

Sosialistisk Venstreparti

1. Theo Koritzinsky, Bergsliens gate 9, Oslo 3
2. Kristin Halvorsen, Valkyriegata 2, Oslo 3
3. Per Eggum Mauseth, Valdresgate 13 D, Oslo 5
4. Marianne Borgen, Axel Brinchs vei 10, Oslo 6
5. Kleiv Fiskvik, Bekkevollveien 11 B, Oslo 10
6. Brit Fougner Førde, Ivar Aasens vei 8 B, Oslo 3
7. Saeed Anjum, Nebbejordet 15, Oslo 12
8. Marianne Løvstad, Svenstuveien 10 B, Oslo 3
9. Raymond Johansen, Jerikoveien 25 B, Oslo 10
10. Kari Pahle Koritzinsky, Erika Nissens gate 13, Oslo 4
11. Tore Linne Eriksen, Husebygrenda 11 A, Oslo 3
12. Emine Uzmay, Trondheimsveien 18-4, Oslo 5
13. Halvor Moxnes, Neuberggata 6 C, Oslo 3
14. Anita Warholm, Fagerheimgata 32, Oslo 4
15. Terje Kalheim, Teisenveien 12, Oslo 6
16. Inger Helene Spangen, Fauchalds gate 32, Oslo 3
17. Alfred Janson, Lahelleveien 73, Sandefjord
18. Gerd Reinsvollsvæen, Sofienberggata 57 A, Oslo 5
19. Ole Jacob Bae, Langmyrgrenda 37 A, Oslo 8
20. Nini Haslund Gleditsch, Øvre Skogvei 12, Oslo 2
21. Ottar Brox, Fagerborggata 19 C, Oslo 3

Venstre

1. Odd Einar Dørum, Skøyen terrasse 3, Oslo 2
2. Kari Bruun Wyller, Nordstrandveien 9, Oslo 11
3. Leon Bodd, Midttunveien 11, Oslo 11
4. Guro Fjellanger, Furuveien 3 B, Oslo 6
5. Nils Gunnar Dietz, Nedre Kolsberg grend 3, Kolsås
6. Inger Friis, Bernhard Herres vei 25, Oslo 3
7. Henri Werring, Rosendalsveien 38, Oslo 11
8. Brita Røske Wahl, Neuberggata 10 C, Oslo 3
9. Jesper Simonsen, 4. Tverrvei 10 A, Oslo 4
10. Marit Reitan, Pilestredet 36, Oslo 1
11. Eyvind Skeie, Munkelia 13 A, Oslo 11
12. Rønnaug Indregard, Lallakroken 8 A, Oslo 2
13. Sigmund Groven, Seljordsvegen 46, Notodden
14. Unni Harsten, Øvre Langås vei 9, Oslo 8
15. Tormod Carlsen, Klipperveien 32, Kristiansand
16. Berit Kvæven, Hasleveien 56 B, Oslo 5
17. Jon Kvikne, Johan Scharffenbergs vei 61, Oslo 6
18. Anne-Lise Bergenheim, Svalbardveien 2 B, Oslo 3
19. Ola H. Metliaas, Tors gate 1, Oslo 2
20. Eva Kolstad, Schives gate 6 B, Oslo 2
21. Ørnulf Olsen, Ole Jacob Brochs gate 7, Oslo 4

De Liberale - Europapartiet

1. Anders Årskaug, Dalsveien 70, Oslo 3
2. Trygve Jarholt, Nedre Silkestrå 9, Oslo 3
3. Eirik Oland, Grenseveien 11 B, Oslo 5
4. Elisabeth Berthelsen, Vettaliveien 4 A, Oslo 3
5. Karl Ford Nakken, Tyribakken 4 B, Oslo 2
6. Anna Molstad, Blindernveien 87-1, Oslo 3
7. Pål Gausdal, Haugerudveien 16, Oslo 6
8. Jan-Åge Sletten, Christoffer Hellums vei 31, Oslo 9
9. Stig Olsen, Sorgenfrigata 16, Oslo 3
10. Berit Sandsnes, Vetlandsveien 74 C, Oslo 6
11. Gerd Schaug, Tåsenveien 131 B, Oslo 8
12. A. R. Pay, Bredo Stabells vei 6, Oslo 8
13. Berit Tangen, Sorgenfrigate 16, Oslo 3
14. Vicktor Brncic, Nakkves vei 1, Oslo 6
15. Elisabeth Holst Ringen, Thorvald Meyers gate 5, Oslo 5
16. Karl Herbert Hallberg, Bergljots vei 2, Oslo 5
17. Jørgen Madsen, Furulundtoppen 22, Oslo 2

OSLO

Frie Folkevalgte

1. Vera Grønland, Pilestredet 31, Oslo 1
2. Herlov Øverland, Ragnhild Schibbyes vei 21, Oslo 9
3. Sigrun Schneider, Lindebergåsen 18 B, Oslo 10
4. Erik Grønvold, Tuengveien 25, Oslo 3
5. Bodvar Berg, Sinsenveien 28, Oslo 5
6. Roger Bergersen, Ammerudhellinga 78, Oslo 9
7. Finn Eriksen, Hegdehaugsveien 32, Oslo 3
8. Bent Langballe, Bjørnveien 95 E, Oslo 3
9. Hans Christian Lind, Bernt Knudsens vei 52, Oslo 11
10. Arnfinn Midtlien, Bølerskogen 20, Oslo 6
11. Kjell Odne Augland, Brannfjellveien 57, Oslo 11
12. Gunnar Augum, Hegdehaugsveien 36 A, Oslo 3
13. Ally Mentzen, Agmund Bolts vei 36, Oslo 6
14. Nora Margrethe Martinsen, Rugdeberget 18, Oslo 12
15. Leif Haraldsen, Fossumberget 40, Oslo 9
16. Eina Martinsen, Kranveien 13, Oslo 6
17. Solveig Hossmann, Bekkelagsveien 15, Oslo 11

Fylkeslistene for Miljø og Solidaritet
"Oslo-lista"

1. Jon Michelet, 1560 Larkollen
2. Signe Libjå, Havreveien 11, Oslo 6
3. Bjørnhild Stokvik, Grevlingveien 1, 1816 Skiptvet
4. Liva Tønning Langmark, Gaustadveien 10 C, Oslo 3
5. Rania Maktabi, J.M. Jacobsens gate 24, 1600 Fredrikstad
6. Gunnar J. Schjalm, Finstadsletta 116, 1475 Finstadjordet
7. Britt Bergsund, Conradis gate 8 B, Oslo 5
8. Terje Hansen, Bjerkealléen 29, Oslo 4
9. Anders Slaatsveen, Ebbels gate 2, Oslo 1
10. Inger Lise Eid, Hellerudfare 229, Oslo 6
11. Tor Oksnes, Breiens vei 7, Oslo 11
12. Gerd Fleischer, Skøyen Terrasse 16, Oslo 2
13. Rolf Flatmo, Kolstadgata 15, Oslo 6
14. Liv Finstad, Frysjaveien 3, Oslo 8
15. Jan Erik Vold, Grønners gate 8, Oslo 5
16. Erling Folkvord, Smedgata 9, Oslo 6
17. Anne Marie Ottersen, Kragts vei 3 C, Oslo 3
18. Torill Strand, Vestbyveien 23 B, Oslo 9
19. Anne Aavatsmark, Kolstadgata 15, Oslo 6
20. Jan Kjørstad, Stensfeldtbakken 29, 1405 Langhus
21. Fidel Concepcion, Skøyen Terrasse 16, Oslo 2

Miljøpartiet De Grønne

1. Arne Haugestad, Skoleveien 37, 1458 Fjellstrand
2. Johan Galtung, 0000 Utlandet
3. Olav M. Benestad, Holmenkollveien 78 C, Oslo 3
4. Ane Aadland, Mellombølgen 34, Oslo 11
5. Henrik Sinding-Larsen, Skedsmogata 6, Oslo 6
6. Turid Hansen, Schönings gate 9 B, Oslo 3
7. Siri Vangen, Pilestredet 63 B, Oslo 3
8. Per Stokstad, Friis gate 6, Oslo 1
9. Gerd Brantenberg, Nils Bays vei 66, Oslo 8
10. Jan Valand, Selvbyggerveien 72, Oslo 5
11. Lola D. Sonefeldt, Bjerregaards gate 1, Oslo 1
12. Hans A. Borgen, Jarlegata 19 B, Oslo 6
13. Anne Dagmar Aa. Langeggen, Jarlegata 19 B, Oslo 6
14. Trygve Jansen, Gransdalen 31, Oslo 10
15. Lea Bak, Selvbyggerveien 116, Oslo 5
16. Øystein Merckoll, Husebybakken 25, Oslo 3
17. Torill Stang, Frognerseterveien 1 F, Oslo 3
18. Sverre Jensen, Hallings gate 2, Oslo 1
19. Ingvild Berntsen, Røddbergveien 39, Oslo 5
20. Sigmund Hågvar, Solveien 121 B, Oslo 11
21. Mildred Christensen, Hallagerbakken 44, Oslo 12

Pensjonistpartiet

1. Leif Røise, Frognerseterveien 35 D, Oslo 3
2. Inger Paulsen, Refstadsvingen 2, Oslo 5
3. Arne Gustavsen, Hauketoveien 25, Oslo 12
4. Harald Tesdal, Maria Dehlis vei 55, Oslo 10
5. Berit Hansen, Lillebergsvingen 18, Oslo 6
6. Alf E. Bjerke, Elisenbergveien 4, Oslo 2
7. Peder Rødsand, Nordåsveien 21 B, Oslo 12
8. Ivar Asheim, Schwensens gate 18, Oslo 1
9. Nina J. Eltvik, Schouterrassen 7, Oslo 5
10. Egil Kopperud, Wdm. Thranes gate 42, Oslo 1
11. Bodil Nielsen, Steinspranget 30, Oslo 11
12. Knut Bergersen, Wdm. Thranes gate 60, Oslo 1
13. Elfrid Høgseth, Ravnåsveien 35 F, Oslo 12
14. Arne Valen, Ravnåsveien 35 F, Oslo 12
15. Oddvar Tønseth, Rugveien 16, Oslo 6
16. Helga Gjerde, Refstadsvingen 2, Oslo 5
17. Laura Rønnaasen, Enerhauggata 3, Oslo 6
18. Olaf Samuelsen, Selvbyggerveien 56, Oslo 5
19. Jacob Tanhoff, Ravnkollbakken 56, Oslo 9
20. Rigmor W. Melsom, Kirkeveien 74 G, Oslo 3
21. Aslaug Tønseth, Rugveien 16, Oslo 6

OSLO

Stopp Innvandringen

1. Torfinn Hellandsvik, Damfaret 40, Oslo 6
2. Niels Brozak, Ribbungata 10, Oslo 1
3. Else Var, Haakon Tveters vei 54, Oslo 6
4. Arne Aasgaard, Seterhøgdeveien 22, Oslo 11
5. Reidun Årving, Kvartsveien 2, Oslo 11
6. Per Bråten, Haslevollen 2 A, Oslo 5
7. Egil Nygaard, Simon Darres vei 68, Oslo 6
8. Eli R. Hernes, Tingstuveien 3 K, Oslo 2
9. Erik Ørner Paulsen, Østreheimveien 23,
Oslo 5
10. Solveig Gjerdingen, Tiriltunga 108, Oslo 12
11. Hans S. Braathen, Ullernchausseen 111 B,
Oslo 2
12. Bjørn Engh, Schönings gate 6, Oslo 3
13. Walter Rynning, Vidars gate 9 B, Oslo 4
14. Bjarne Pettersen, Disenveien 7, Oslo 5
15. Ole Johan Svendsen, Rustadgrenda 49, Oslo 6
16. Egil J. Karlsen, Stordamveien 36, Oslo 6
17. Lars Kaupang, Langbølgen 1, Oslo 11
18. Jan Engstrøm, Ole Brumms vei 34, Oslo 9

HEDMARK

Det norske Arbeiderparti

1. Kjell Borgen, statsråd, Rendalen
2. Eirin Faldet, stortingsrepresentant, Stange
3. Sigbjørn Johnsen, stortingsrepresentant, Ringsaker
4. Sylvia Brustad, journalist, Engerdal
5. Einar Olav Skogholt, fylkesråd, Nord-Odal
6. Grethe G. Fossum, rektor, Grue
7. Olav Lund, industriarbeider, Vang
8. Ingrid Nylund, småbruker, Trysil
9. Tor Olav Blostrupmoen, elektriker, Alvdal
10. Liv Marit Tokle, lærer, Hamar
11. Inger-Lise Johnsen, Sør-Odal
12. Trond Hansen, Kongsvinger
13. Håvard Aagesen, Ringsaker
14. Tone Sønsterud, Kongsvinger

Fremskrittspartiet

1. Thorgeir Eriksen, major, Elverum
2. Berit Haaland, lærer, Nord-Odal
3. Ole Johan Svorken, vernepliktig, Kongsvinger
4. Magne Bye, lektor, Ringsaker
5. Jon A. Berge, eksportøkonom, Hamar
6. Knut A. Sæther, kaptein, Elverum
7. Arnold Inge Hanssen, major, Stange
8. John-Christian Lien, vernepliktig, Elverum
9. Ragni J. Berge, bedriftsøkonom, Stange
10. Per Roar Bredvold, befal, Åsnes
11. Werner Lundgrenn, tannlege, Kongsvinger
12. Signe Marie Solvang, husmor, Kongsvinger
13. Ragnar Reiersen, salgskonsulent, Løten
14. Tove Kvile, husmor, Nybergsund

Høyre

1. Johan C. Løken, stortingsrepresentant, Elverum
2. Christian Erlandsen, fylkespsykiater, Stange
3. Hilde Reinertsen, rådgiver, Vang
4. Kristin Mæhlum, student, Hamar
5. Arne O. Ellingsson, øyelege, Tynset
6. Helene Ullerlien, hjelpepleier, Sør-Odal
7. Egil Sundet, student, Engerdal
8. Helen Mathiesen, husmor, Stor-Elvdal

Høyre (forts.)

9. Knut Fangberget, gårdbruker, Ringsaker
10. Jan Narvesen, revisor, Kongsvinger
11. Kirsti Berge Tschudi, cand.mag./gårdbruker, Ringsaker
12. Anniken Fischer, lærer/husmor, Kongsvinger
13. Svein Andreassen, lektor, Hamar
14. Mikal Lundstein, ordfører, Våler

Kristelig Folkeparti

1. Jan Moslet, gardbruker, Ringsaker
2. Grethe Jordheim, fylkessekretær, Vang
3. Astrid Kordahl, student, Kongsvinger
4. Stein Langerud, assurandør, Åsnes
5. Eva Faarlund, pedagogisk konsulent, Eidskog
6. Rolf Langen, lege, Alvdal
7. Alf Bruun Edvardsen, kretssekretær, Stange
8. Åse Wisløff Nilssen, sykepleier, Kongsvinger
9. Sverre Gaarden, diakon, Hamar
10. Reidar Sørli, ekspeditør, Våler
11. Håkon Rem, student, Stange
12. Gerd Rise, sykepleier, Os
13. Ole Erik Lindalen, overradiograf, Eidskog
14. Olav Teppen, Trysil

Senterpartiet

1. Ragnhild Queseth Haarstad, stortingsrepresentant, Grue
2. Torbjørn Almlid, direktør, Ringsaker
3. Brit Vingelsgaard Ryen, adjunkt, Tolga
4. Dag Bjørnar Langseth Jonsrud, cand.mag., Løten
5. Mette Løhren Hess, adjunkt, Elverum
6. Lars Buttingsrud, bonde, Tolga
7. Astrid Efskin Løken, ledende helsesøster, Sør-Odal
8. Hanne Varhaug Sjøberg, adjunkt, Løten
9. Ola Cato Lie, bonde, Våler
10. Ole Jan Hørstad, forstkandidat, Åmot
11. Marit Hjelløkken, saksbehandler, Løten
12. Erling Aas-Eng, student, Tynset
13. Rolf Asbjørn Krok, forsøksringleder, Kongsvinger
14. Tor Bratberg, fylkeslandbrukssjef, Vang

HEDMARK

Sosialistisk Venstreparti

1. Magnar Sortåsløkken, stortingsrepresentant, Ringsaker
2. Karin Andersen, barnehageassistent, Kongsvinger
3. Bjørg H. Sætre, politisk sekretær, Stor-Elvdal
4. Øyvind Graadal, lege, Hamar
5. Hilde Skauby, student, Eidskog
6. Jon Ole Hokstad, biblioteksjef, Tynset
7. Johannes Mobæk, industriarbeider, Trysil
8. Anne Marie Rimberg, lektor, Elverum
9. Dag Amundsen, kommunelege, Nord-Odal
10. Eva Skybakmoen, husmor, Åsnes
11. Kåre Bakosgjelten, lektor, Os
12. Vivi Ann Nysveen Østerås, lærer, Åmot
13. Helge Bjørnsen, sosialkonsulent, Stange
14. Marit Nyhuus, teknisk tegner, Trysil

Venstre

1. Odd Uglem, fysioterapeut, Alvdal
2. Hulda Tronstad, student, Stor-Elvdal
3. Ingeborg Svenkerud Mikkelsen, adjunkt, Elverum
4. Anne Mette Andresen, rådgiver, Grue
5. Lars H. Alhaug, tanntekniker, Ringsaker
6. Ingvar Dalbak, sosionom, Eidskog
7. Inger Marie Steinaa, sosialkurator, Tynset
8. Reidun Ovlien, førstekontorfullmektig, Kongsvinger
9. Dag Riise, overlege, Hamar
10. Marit Bjørnson Barkbu, adjunkt, Sør-Odal
11. Anne Eggen, idrettssekretær, Engerdal
12. Anne Sølvi Byrløkken, lærer, Trysil
13. Synnøve Granerud, hjelpepleier, Stange
14. Ingrid Morken, rektor, Hamar

De Liberale - Europapartiet

1. Thomas Becke, student, Stange
2. Øystein Soug, student, Løten
3. Gunnar Sandmæl, gårdbruker, Alvdal
4. Ragnhild Østerud, husmor, Ullensaker
5. Thorleif Fagerli, avdelingssjef, Alvdal
6. Ragnar Søbak, rektor, Elverum
7. Johan Bitnes, revisor, Trondheim
8. Åsmund Sandmæl, gårdbruker, Elverum

Frie Folkevalgte

1. Vera Grønlund, Oslo
2. Bodil Aarnes, fysioterapeut, Grue
3. Egil Kåre Bauer, instrumentmaker, Grue
4. Henry Fredheim, sjåfør, Nord-Odal
5. Olav Bekkevold, verkstedarbeider, Ringsaker
6. Ole Morten Myhr, Ringsaker
7. Karl Harald Brånås, Ringsaker
8. Johannes Åsbrein, Ringsaker
9. Per Egil Stenhaug, Folldal
10. Per Westgård, Engerdal
11. Rolf de Caspary, Oslo
12. Svein Lanser, Oslo

Miljøpartiet De Grønne

1. Jon Elvrum, bonde, Stor-Elvdal
2. Tor Håby, lærer/journalist, Kongsvinger
3. Hege Olsen, student, Hamar
4. Randi Miller, lærer, Ringsaker
5. Terje Hoffstad, fiskeoppsynsmann, Stor-Elvdal
6. Roald Skjelbakken, gardbruker, Stange
7. Hege Imerslund, student, Hamar
8. Jostein Sagstuen, student, Stange
9. Lars Brede Borgen, barnehageassistent, Oslo
10. Fred Arild Pettersen, student, Hamar
11. Lars Peter Nilssen, barnehageassistent, Oslo

Fylkeslistene for Miljø og Solidaritet

1. Anne-Grethe Brustad, jordbruker, Sør-Odal
2. Bernt Haugen, sjåfør, Ringsaker
3. Helga Solstad, jordbruker, Løten
4. Jorunn Synnøve Haugland Støen, jordbruker, Folldal
5. Arve Larsen, trygdet, Nord-Odal
6. Terje Syversen, vernepleier, Kongsvinger
7. Britt Karin Larsen, forfatter, Elverum
8. Arild Stormoen, sjåfør, Åmot
9. Erling Segelstad, barnevernspedagog, Stange
10. Gry Handberg Rørhus, sykepleier, Elverum
11. Bjarne Hallvard Rymoene, miljøarbeider, Kongsvinger
12. Erik Kristiansen, heismontør, Hamar
13. Turid Althammer, ingeniør, Åmot
14. Aasta Holth, forfatter, Grue

OPPLAND

Det norske Arbeiderparti

1. Haakon Blankenborg, student/stortingsrepresentant, Lørenskog
2. Berit Brørby Larsen, personalsekretær/stortingsrepresentant, Jevnaker
3. Johan Maurits Nyland, arbeidsleder/stortingsrepresentant, Østre Toten
4. Marie Brenden, rektor/stortingsrepresentant, Lillehammer
5. Vigdis Magistad, personlig rådgiver, Vestre Slidre
6. Tore Hagebakken, Journalist, Gjøvik
7. Ola Magnar Stormyrenge, jordbruker, Sel
8. Ellen Haldis Magnussen, konsulent, Søndre Land
9. Åge Viktor Nordby, LO-sekretær, Vestre Toten
10. Lars Arne Høydal, adjunkt/ordfører, Gran
11. Astrid Kvarme, førstesekretær, Sør-Aurdal
12. Embjørng Langleite Skamsar, pensjonist, Skjåk
13. Per Ottesen, telexoperatør, Nord-Fron

Fremskrittspartiet

1. Peder I. Ramsrud, pensjonist, Østre Toten
2. Jan Levor Njargel, bedriftsøkonom, Søndre Land
3. Ingunn Engum Eid, salgskonsulent, Gran
4. Konrad Finsrud, lektor, Lillehammer
5. Arne J. Grindal, baker, Gjøvik
6. John Johnsen, bonde, Gran
7. Hilde Marie Printz Hovi, pleieassistent, Øystre Slidre
8. Iver Hammershaug, gårdbruker, Gausdal
9. Thore A. Nistad, selvstendig næringsdrivende, Nordre Land
10. Øyvind Frich, student, Dovre
11. Heidi Eger, EDB-konsulent, Vestre Toten
12. Tor Fredrik Dahl, student, Lillehammer
13. Bjørn Seielstad, disponent, Gausdal

Høyre

1. Dag C. Weberg, bonde, Jevnaker
2. Vegard Thune, fylkessekretær, Vestre Toten
3. Lisa Strand, distriktsarbeidssjef, Lillehammer
4. Aasmund Drolsum, sykehjemsbestyrer, Jevnaker
5. Sidsel Bjørngo, fysioterapeut, Nord-Aurdal

Høyre (forts.)

6. Sverre Gran, flykaptein, Gausdal
7. Jostein Stegane, sjefssykepleier, Gjøvik
8. Randi Gangsås Taraldsen, lærer, Lesja
9. Anne Hagen Bleie, student, Gran
10. Steinar Hovi, næringsdrivende, Øystre Slidre
11. Ingvill Fjellstad Bø, adjunkt, Nord-Aurdal
12. Kåre Eriksen, banksjef, Sør-Fron
13. Anne Lise Bleie, regnskapssekretær, Gran

Kristelig Folkeparti

1. Gunvor Heiene, undervisningsinspektør, Sør-Aurdal
2. Åshild Anmarkrud, sykepleier, Gran
3. Audun Holsbrekken, jordbruker, Lesja
4. Toril Aashamar, lærer, Gjøvik
5. Tor Flugsrud, overingeniør, Gausdal
6. Trond Johansen, lærer, Lunner
7. Karstein Ryan, faglærer, Nordre Land
8. Marte Kari Berntzen, husmor, Nord-Fron
9. Ivar Aars, undervisningsinspektør, Nord-Aurdal
10. Berit Sollien, lærer, Østre Toten
11. Steinar Løsnesløkken, regnskapsfører, Sel
12. Olaug Amlie, sykepleier, Vestre Toten
13. Asmund Wold, jordbruker, Etnedal

Senterpartiet

1. Syver Berge, gardbruker, Vågå
2. Marit Tingelstad, rektor, Gran
3. Terje Stenseng, forsikringsassurandør, Øystre Slidre
4. Jorid Avdem, adjunkt, Skjåk
5. Inger Reistad, bankfunksjonær, Lillehammer
6. Arne Håkon Haug, kommunelege, Etnedal
7. Anna Christine Årstad, lærer, Østre Toten
8. Lars Skjeggstad Kleven, regnskapsfører, Ringebu
9. Maj-Britt Svastuen, rektor, Sel
10. Aslag Hamre, regnskapsfører, Vestre Slidre
11. Åshild Lundgaard, markeds-konsulent, Vestre Toten
12. Harald Bjørnalt, gardbruker, Lunner
13. Eli Stavheim, student, Lesja

OPPLAND

Sosialistisk Venstreparti

1. Ellen-Birgitte Strømø, miljøvernkonsulent, Gausdal
2. Dag Seierstad, amanuensis, Lillehammer
3. Martha Berger, flyktningssekretær, Lunner
4. Morten Lønstad, informasjonskonsulent, Gjøvik
5. Bente Skårberg, menighetssekretær, Søndre Land
6. Terje Kleiven, bygningsarbeider, Vågå
7. Anne Stewart, perforatør, Gjøvik
8. Tor Einar Rogne, fagtekniker, Øystre Slidre
9. Inga Norderhus, sosialkonsulent, Sel
10. Frede Hammerstad, industriarbeider, Jevnaker
11. Marie Elisabeth Braaten, avd. leder, Vestre Toten
12. Paul Henrik Hage, ped/psyk. rådgiver, Nord-Fron
13. Rise-Rikke Øien, husmor, Lunner

Venstre

1. Rune Øygard, programredaktør, Vågå
2. Sigrid Wangensteen, høgskolelærer, Gjøvik
3. Bjørg S. Lien, sosionom, Nord-Aurdal
4. Arne Christian Stryken, lektor, Lillehammer
5. Erik Prestmarken, visedirektør, Gran
6. Åse Kari Gilje Thommessen, lærer, Nord-Aurdal
7. Kjetil Ulset, skoleelev, Gran
8. Torgeir T. Garmo, steinhandler, Lom
9. Astri Mæle, adjunkt, Østre Toten
10. Tor Helge Grimstad, jordbruker, Gausdal
11. Kari Nordal, gardbruker, Nordre Land
12. Egil H. Haave, saksbehandler, Lunner
13. Målfrid Slettaløkken Petersen, hjelpepleier, Øyer

Fylkeslistene for Miljø og Solidaritet

1. Annar Holm, elektriker, Lillehammer
2. Torbjørg Deinboll Fortun, billedkunstner, Nord-Fron
3. Trine Fløistad, førskolelærer, Vestre Toten
4. Kjetil Bjørklund, fylkessekretær, Nordre Land
5. Haldis Nyland, rengjøringsassistent, Vestre Toten
6. Arvid Borglund, snekker, Vestre Toten
7. Jorun Schumann, aktivitetsleder, Gran
8. Kjell Arne Båtevik, tømmer, Vang
9. Anne Hovensjø, barnehageassistent, Østre Toten
10. Per Lind, rektor, Jevnaker
11. Anne Grethe Garlino, helsesøster, Gjøvik
12. Inger Bjørnhaug, stipendiat, Lillehammer
13. Finn Olav Rolijordet, industriarbeider, Gjøvik

Miljøpartiet De Grønne

1. Sigve Brouwer, økologisk økonom, Oslo
2. Tone Fjelstad, barnehagestyrer, Gjøvik
3. Mai Britt Olsen, student, Gjøvik
4. Ann E. Caldecourt, selvstendig næringsdrivende, Søndre Land
5. Morgan Hoff, økologisk gårdbruker, Vestre Slidre
6. Per Engebretsen, sjåfør, Gran
7. Inger Johanne Andersen, barnevernspedagog, Gran
8. Frank Gabrielsen, kunstner, Asker
9. Helle Sviu, fysioterapeut, Bærum
10. Gudmund Stugaard, økologisk gårdbruker, Sør-Aurdal
11. Ann Karin H. Knutsen, hjelpepleier, Oslo
12. Eivind E. Eriksen, student, Oslo

BUSKERUD

Det norske Arbeiderparti

1. Erik Dalheim, reparatør, Drammen
2. Kirsti Kolle Grøndahl, adjunkt, Røyken
3. Trond Jensrud, postaspirant, Ringerike
4. Åse Klundelien, fylkeskultursjef, Øvre Eiker
5. Otto Engen, stasjonsleder, Nore og Uvdal
6. Sigrun Eng, blomsterdekoratør, Gol
7. Erik Breili, fylkesturistsjef, Hole
8. Aud Watnebryn, forbundsnestleder, Drammen
9. Roger Ryberg, rådgiver, Hurum
10. Nina Mjøberg, 1. kontorfullmektig, Modum
11. Bent Inge Bye, redaktør, Nedre Eiker
12. Bjørg Westbø, renholder, Ringerike
13. Odd Grøstad, småbruker, Lier

Fremskrittspartiet

1. Steinar Maribo, disponent, Røyken
2. Roy N. Wetterstad, organisasjonssekretær, Nedre Eiker
3. Raymond Dahlen, redaktør, Drammen
4. Ingvar Myrvollen, vernepliktig, Flesberg
5. May-Britt Bergseth, frisør/konsulent, Gol
6. Per Fodnæss, direktør, Ringerike
7. Sverre L. Mostue, lensmannsbetjent, Ål
8. Else Britt Vilster, regnskapsmedarbeider, Lier
9. Brit Strandrud, sekretær, Kongsberg
10. Knut E. Larsen, forhandlerkonsulent, Drammen
11. Karin Halse, hjelpepleier, Hurum
12. Kjell Eriksen, ingeniør, Nedre Eiker
13. Reidar Lislelid, snekker, Nore og Uvdal

Høyre

1. Hallgrim Berg, stortingsrepresentant, Ål
2. Arild Hiim, adm.dir., Ringerike
3. Ulla Margareta Nævestad, husmor, Lier
4. Trond Helleland, student, Ål
5. Helga Huslende Sandengen, adjunkt, Kongsberg
6. Haakon Fossen jr., sivilingeniør, Drammen
7. Turid Hjertaas, reiselivskonsulent, Krødsherad

Høyre (forts.)

8. Ole Mehus, flyger, Hurum
9. Torkel Wetterhus, bonde, Nore og Uvdal
10. Jonn Bjørnstad, pensjonist, Nedre Eiker
11. Wenche Sundt Gullingsrud, ordfører, Nes
12. Beate Heieren, student, Ringerike
13. Mimi Sandved Knudsen, sekretær, Røyken

Kristelig Folkeparti

1. Reidun Brusletten, undervisningsinspektør, Nes
2. Egil Skretting, snekker, Drammen
3. Ingerid S. Ravnsborg, overlege, Modum
4. Georg Johansen, ass.dir., Ringerike
5. Håkon Winnem, overingeniør, Røyken
6. Arne Engebretsen, ingeniør, Krødsherad
7. Berit Rygh, konsulent, Drammen
8. Terje Bergerud, el.sjef, Nore og Uvdal
9. Kåre Olav Solhjell, lektor/bonde, Gol
10. Synnøve Lie, styrer/førskolelærer, Øvre Eiker
11. Brit Tschan, sekretær, Lier
12. Øivind Andersen, styrer, Kongsberg
13. Paul Oddvar Liseth, studieinspektør, Hole

Senterpartiet

1. Astrid Johnsrud, fylkesvaraordfører, Ringerike
2. Johannes Flaatt, distriktsveterinær, Nore og Uvdal
3. Wenche Henriksen Redzevi, student, Ski
4. Per Liahagen, organisasjonssekretær, Gol
5. Torun Dramdal, gruppesekretær, Oslo
6. Per Holmen, salgssjef, Lier
7. Per Olaf Lundteigen, gårdbruker, Øvre Eiker
8. Berit Sandvik, student, Kongsberg
9. Per M. Bakkegard, bonde, Hol
10. Ellen Skui Stenseth, sykepleier, Røyken
11. Ole Jacob Ottesen, prosjektleder, Drammen
12. Bjørg Leret Grøstad, fylkesagronom, Øvre Eiker
13. Nils Peter Undebakke, bonde, Nore og Uvdal

BUSKERUD

Sosialistisk Venstreparti

1. Astrid Karin Natvig, fylkessekretær, Drammen
2. Brit Riise Fredheim, oljeingeniør, Hurum
3. Torbjørn Paule, prosjektkoordinator, Ringerike
4. Freddy Berg, jernbanearbeider, Øvre Eiker
5. Tove Magnussen, adjunkt, Kongsberg
6. Nils Friis, arkitekt, Nore og Uvdal
7. Anne Lise Lervåg, lærer, Nedre Eiker
8. Per Ove Nybråten, undervisningsinspektør, Ål
9. Tone O. Jansen, prosjektoppfølger, Hole
10. Olaf Bergflødt, gårdbruker, Lier
11. Unni Berg, lærer, Modum
12. Helge Skjeggerud, sykepleiersjef, Krødsherad
13. Arne Nævra, naturfotograf, Øvre Eiker

Venstre

1. Mildrid Nesheim, rektor, Gol
2. Gunnar Svalbjørg, elektriker, Kongsberg
3. Knut Christophersen, soussjef, Asker
4. Gunhild Ramm Reistad, journalist, Drammen
5. Leif Jensen, undervisningsinspektør, Ringerike
6. Solvår Duun Moen, lektor, Oppegård
7. Runolv Stegane, sportshandler, Sigdal
8. Karen-Marie Aaberg Aas, sykepleier, Flesberg
9. Ove Byrkjeland, undervisningsinspektør, Øvre Eiker
10. Hege Westskog, student, Drammen
11. Ørjan Fleines Bakken, 1. kontorfullmektig, Nedre Eiker
12. Marit Eek Jensen, sykepleier, Kongsberg
13. Kjell R. Skaug, rektor, Lier

Frie Folkevalgte

1. Egil Høghaug, Lier
2. Øystein Ellefsen, Kongsberg
3. Oskar P. Fekene, Hemsedal
4. Nils Jul. Furuseth, Hol
5. Herlof Øverland, Oslo
6. Marna Pedersen, Sande
7. Rolf de Caspary, Oslo
8. Vera Grønland, Oslo

Fylkeslistene for Miljø og Solidaritet

1. Ove Bengt Berg, lærer, Drammen
2. Anita Bøe, sosialarbeider, Drammen
3. Solveig Paule, student, Øvre Eiker
4. Ulf Myrvold, naturfotograf, Flesberg
5. Guri Rognerud, student, Hurum
6. Knut Jarle Berg, ligningssekretær/småbruker, Rollag
7. Tuva Thorson, familiehjems konsulent, Nore og Uvdal
8. Tor Håkon Holte, snekker, Øvre Eiker
9. Gry Warsla, student, Nedre Eiker
10. Ole Hermann Hollerud, bonde, Ringerike
11. Marit Tingleff, keramiker, Ringerike
12. Bergljot Ingese, museumsfunksjonær, Modum
13. Harald Fjærtøft, sosialkonsulent, Ål

Miljøpartiet De Grønne

1. Jørn Herstad, øko-konsulent, Lier
2. Ulf Hagen, ingeniør, Drammen
3. Chalotte Tandberg, barnehagevikar, Nedre Eiker
4. Mari-Ann Estensen, butikksjef, Røyken
5. Haaken Sund, agronom, Hurum
6. Anita Westby, student, Nedre Eiker
7. Roar Hansen, innkjøpssjef, Hurum
8. Elsemarit Fjeldheim, lærer, Nedre Eiker
9. Finn Dale Iversen, bonde, Hurum
10. Kristin Gravdal, grafiker, Lier
11. Kent Karlsen, ekspedisjonssjef, Røyken
12. Rigmor Thinn Syvertsen, pensjonist, Drammen
13. Ingebjørg Joval, butikksjef, Drammen

Stopp Innvandringen

1. Frank V. Hove, formann, Drammen
2. Roald Moen, journalist, Ringerike
3. Gunvor Røste, husmor, Drammen
4. Liv-Berit M. Thoenbakken, assistent, Ringerike
5. Petter Ullsgård, ekspeditør, Ringerike
6. Randi Halgjem, bokholder, Ringerike
7. Bodil Bekkedal, husmor, Ringerike
8. Bjørg Moen, husmor, Ringerike
9. Birger Elvedal, formann, Lier
10. Inger Johnsen, husmor, Drammen

VESTFOLD

Det norske Arbeiderparti

1. Ernst Wroldsen, stortingsrepresentant, Tønsberg
2. Karin Lian, stortingsrepresentant, Andebu
3. Jørgen Kosmo, stortingsrepresentant, Borre
4. Anne Helen Rui, sykepleier, Larvik
5. Kjartan Lund, ungdomssekretær, Nøtterøy
6. Liv Kirsten Baklund, sekretær, Sande
7. Dag Terje Andersen, skogsarbeider, Lardal
8. Gunn Kari Krohn Hansen, kontormedarbeider, Svelvik
9. Egil Christensen, undervisningsinspektør, Sandefjord
10. Hanna Therese Berg, førskolelærer, Holmestrand
11. Sten Bjørnø, regionsekretær, Larvik
12. Laila Hermansen, butikksjef, Hof
13. Svein-Erik Ekeid, spesiallege, Tjøme

Fremskrittspartiet

1. Oscar Douglas Hillgaard, flyveleder, Sandefjord
2. Alf Morten Bakken, produksjef, Holmestrand
3. Per Ove Width, markedssjef, Tjøme
4. Erik Andersen, disponent, Borre
5. Ellen Synnøve Torp, konsulent, Larvik
6. Dag Inge Fjeld, student, Svelvik
7. Bjørn Kåre Sevik, distriktssjef, Nøtterøy
8. Ragnhild Lundsør, husmor, Borre
9. Leif Kristian Larsen, byggmester, Stokke
10. Finn-Egil Holm, student, Sande
11. Bent Moldvær, salgssjef, Tønsberg
12. Mariken Klejnow Martens, fotterapeut, Sandefjord
13. Kjell Aksel Brekke, salgssjef, Svelvik

Høyre

1. Ole Johs. Brunæs, Sandefjord
2. Ingrid I. Willoch, Borre
3. Ellen Gjerpe Hansen, Våle
4. Kåre Jacobsen, Larvik
5. Bjørn Erling Christiansen, Borre
6. Diderik Schnitler, Tønsberg
7. Kari Krogsbøl Kristoffersen, Larvik

Høyre (forts.)

8. Sigmund Gravir, Stokke
9. Unni Assev, Lardal
10. Knut H. Slevigen, Sande
11. Per Hunstok, Sandefjord
12. Irene Sando, Sande
13. Arve Halseth, Tønsberg

Kristelig Folkeparti

1. Elsa Skarbøvik, adjunkt, Tønsberg
2. Reidar Kobro, bonde, Larvik
3. Dag E. Holhjem, organist, Holmestrand
4. Anne Marie Stordahl Gevelt, adjunkt, Nøtterøy
5. Kari Brundtland, sykepleier, Våle
6. Hans-Henrik Årby, prosessoperatør, Sandefjord
7. Anny Pedersen, barneparkleder, Svelvik
8. Helge Cato Svendsen, elektriker/planlegger, Borre
9. Bjørg Askjer Stuestøl, sykepleier, Borre
10. Inge Walla, lektor, Stokke
11. Ester Solberg, lærer/agronom, Holmestrand
12. Willy Arvid Haugestad, produksjonsleder, Hof
13. Kjell Otto Halvorsen, lektor, Larvik

Senterpartiet

1. Gunhild Galleberg, selvstendig næringsdrivende, Holmestrand
2. Egil Hem, rektor, Lardal
3. Ivar Andreassen, bonde, Borre
4. Anne Beate Haug, arbeidsleder, Stokke
5. Tore Kaupang, bonde, Larvik
6. Turid Aker, agronom, Tønsberg
7. Gunnar Huseby, salgsrepresentant, Sandefjord
8. Ragnhild Rimstad, husmor, Larvik
9. Per Harald Agerup, førstekonsulent, Holmestrand
10. Marit Haugen, husmor, Våle
11. Håkon Westby, lærer, Ramnes
12. Rolf Fevang, bonde, Andebu
13. Arne Gravdal, bonde, Hof

VESTFOLD

Sosialistisk Venstreparti

1. Inger Dag Steen, tekstilkunstner, Sandefjord
2. Torgeir Lorentzen, student, Borre
3. Ingeborg Baltzersen, sykepleier, Stokke
4. Børre Stabell, industriarbeider, Borre
5. Bjørg L. Sivertsen, rektor, Larvik
6. Leif Tangen, lærer, Svelvik
7. Bergljot Styrvold, bonde, Lardal
8. Lars Egeland, bibliotekar, Tønsberg
9. Nanna Sørensen, student, Holmestrand
10. Kim Holtan, ligningssekretær, Larvik
11. Nina Kristiansen, dagmamma, Sande
12. Arild Børgesson, kommunalarbeider, Larvik
13. Torhild Lothe, gartner, Tønsberg

Venstre

1. Jan Erik Guldahl, Larvik
2. Ingeborg Skaug, Lardal
3. Hans Jakob Andreassen, Tønsberg
4. Kari Wulff, Holmestrand
5. Rolf Jansen, Sandefjord
6. Elin Berg, Tønsberg
7. Bjarki Eggen, Larvik
8. Inger Biseth, Borre
9. Fred Nordseth, Hof
10. Anne Meklenborg, Tjøme
11. Jan Kulland, Larvik
12. Ingvild Harvik Berg, Borre
13. Øystein Sårheim, Nøtterøy

De Liberale - Europapartiet

1. Stein Roald Årseth, Tønsberg
2. Erik Lund, Lardal
3. Unni Westgaard, Sandefjord
4. Pål Henriksen, Tønsberg
5. Dag Bryde, Nøtterøy
6. Inger Marie Madsen Strømme, Tønsberg
7. Jan Foyn, Tønsberg
8. Emse Lote, Bærum

Frie Folkevalgte

1. Marna Pedersen, Sande
2. Alfild Kvilhaug, Hof
3. Reidun Lehne, Tønsberg
4. Inger Marie Dahl, Tønsberg
5. Mari Sæther, Ås
6. Rolf Ronald Gundersen, Porsgrunn
7. Vera Grønlund, Oslo

Frie Folkevalgte (forts.)

8. Rolf de Caspary, Oslo
9. Herlov Øverland, Oslo
10. Anne-Marie Lindahn, Tønsberg
11. Jorund Margrethe Kolstad, Tønsberg
12. Kristin Lindahn, Tønsberg
13. Sverre Tveiten, Tønsberg

Fylkeslistene for Miljø og Solidaritet

1. Randi Semb, hagebruker, Nøtterøy
2. Bjørn Hauger, studiesekretær, Tønsberg
3. Unni Nielsen, kontorassistent/forfatter, Larvik
4. Lars Hauge, lærer, Tønsberg
5. Trine Christensen, skoleelev, Sandefjord
6. Per Svae, lærer, Tønsberg
7. Astrid Reksjø, miljøarbeider, Borre
8. Widar Bruerberg, lærer, Holmestrand
9. Elisabeth Hansen, butikkmedarbeider, Tønsberg
10. Randi Nærum, ergoterapeut, Larvik
11. Camilla Skriung, skoleelev, Svelvik
12. Roy D. Nilsen, praktikant, Borre

Miljøpartiet De Grønne

1. Lars Henrik Nesheim, Andebu
2. Vera Elisabeth Solaas, Tjøme
3. Agnes Fife, Holmestrand
4. Leif Weltzien, Holmestrand
5. Ole Martin Siem, Sande
6. Morten Andersen, Stokke
7. Tulle Elster, Sandefjord
8. Harald Sverdrup, Stokke
9. Tom M. Skanke, Tønsberg
10. Knut Hagberg, Nøtterøy
11. Alfred Vågen, Borre
12. Arvid Sørensen, Ramnes

Pensjonistpartiet

1. Mary Paulsen, Sandefjord
2. Gunnar Schrøder Kjøl, Sandefjord
3. Marion Wroldsen, Andebu
4. Inger Tvedten, Larvik
5. Isabell Haug, Sandefjord
6. Berit Bjørnstad, Sandefjord
7. Ingrid Buom, Sandefjord
8. Bernhard Bø, Sandefjord
9. Torleiv Aarstrand, Sandefjord
10. Erik Børresen Simensen, Larvik
11. Hilde Olafsen, Sandefjord

TELEMARK

Det norske Arbeiderparti

1. Ingeborg Botnen, Tinn
2. Ragnhild Barland, Skien
3. Reidar Nordal, Porsgrunn
4. Geir Hafredal, Porsgrunn
5. Johannes Skarprud, Kviteseid
6. Gunn Olsen, Kragerø
7. Nils Bjørnflaten, Notodden
8. Karí Kile, Fyresdal
9. Harald Orekåsa, Nome
10. Nils Tore Føreland, Drangedal
11. Ragnhild Særsland, Hjartdal
12. Knut Liljeberg, Skien

Fremskrittspartiet

1. John Alvheim, sykehusdirektør, Notodden
2. Terje Ottar, byggleder, Skien
3. Per Hallvard Nilsen, overingeniør, Porsgrunn
4. Arild Bohlin, sekretær, Kragerø
5. Gry V. Borgir, journalist, Porsgrunn
6. Lasse Schriwer, prosessoperatør, Bamble
7. Dag Bjartheim, elektroinspektør, Bø
8. Gro Lyngmo, daglig leder, Bamble
9. Jan Dyre Vaa, ingeniør, Porsgrunn
10. Christian Falkenstein, økonomisjef, Nome
11. Inger Trondsen, husmor, Nissedal
12. Dag Kise, advokat, Skien

Høyre

1. Ingvald Godal, Vinje
2. Eva Kise, Skien
3. Snorre Roås, Tinn
4. Grethe Gundersen, Bamble
5. Gustav A. Gudbrandsen, Porsgrunn
6. Arvid Gjengedal, Notodden
7. Brita Slettebø, Kragerø
8. Håvard Haukvik, Sauherad
9. Frøydis Garmo, Vinje
10. Gunnar Snartland, Skien
11. Gunn Marit Helgesen, Porsgrunn
12. Asbjørn Tveit, Nissedal

Kristelig Folkeparti

1. Solveig Sollie, stortingsrepresentant, Skien
2. Sigbjørn Ravnåsen, rektor, Sauherad
3. Reidar Gjøtterud, overlege, Vinje
4. Gunn Betty Halvorsen, forretningsdrivende, Bamble
5. Bjarte Tørrå, lærer, Sauherad
6. Jens Arnfinn Brødsjømoen, ass. regnskaps-sjef, Drangedal
7. Gunvor Strand, lærer, Notodden
8. Ola Bjørn Kjennbakken, forretningsfører, Porsgrunn
9. Ingebjørg Draugedal, forretningsfører, Drangedal
10. Tone Amundsen Sneltevedt, husmor, Skien
11. Olav Bråtane, sjefsingeniør, Kragerø

Senterpartiet

1. Olav Ulleren, veterinær, Tinn
2. Tord Aasland, student, Skien
3. Eva Kostveit, sjølstendig næringsdrivende, Vinje
4. Olav Torsholt, førsteamanuensis/ordfører, Siljan
5. Bergit Kåsa, lærer, Bø
6. Jon Arild Frønes, tannlege, Nissedal
7. Ellef Ellegård, bonde, Kragerø
8. Gro Øy, student, Drangedal
9. Svein Sem, bonde, Notodden
10. Randi Felland, førskolelærer, Tokke
11. Olav Omnes, bonde, Nome
12. Wenche Friberg, bonde, Porsgrunn

Sosialistisk Venstreparti

1. Børre Rønningen, Vinje
2. Karin Westhrin, Kragerø
3. Ottar Vågsether, Porsgrunn
4. Lisbet Rugtvedt, Skien
5. Roger H. Schjerva, Bø
6. Eva Bjerkholt, Notodden
7. Bjørn Nenseth, Bamble
8. Ragnhild Lager, Bø
9. Steinar A. Miland, Tinn
10. May-Britt Hägg, Skien
11. Arne Sandum, Porsgrunn
12. Karin Moen, Seljord

TELEMARK

Venstre

1. Johan Tønnes Løchstøer, advokat, Kragerø
2. Heidi Hegg, fysioterapeut, Vinje
3. Gerhard Tornholm, overingeniør, Porsgrunn
4. Signy Gjørum, lærer, Skien
5. Heine Århus, flyktningsarbeider, Bø
6. Marianne Nedler Tinnes, adjunkt, Notodden
7. Astrid Røer Ulleren, veterinær, Tinn
8. Ove Bjørnerud, skipsfører, Bamble
9. Olav Sjerne, kjøpmann, Seljord
10. Helge Kiland, bonde, Fyresdal
11. Odd Bjørn Rønning, disponent, Drangedal
12. Ellen Fagereng Tvermyr, lektor, Skien

De Liberale - Europapartiet

1. Espen Høgseth, Skien
2. Morten Tefre, Nome
3. Anikken Wermedal, Skien
4. Gro B. Østerud, Notodden
5. Ole Roy Bendiksen, Skien
6. Laila Halvorsen, Skien
7. Ivar M. Tellefsen, Skien
8. Øystein Larsen, Skien

Fylkeslistene for
Miljø og solidaritet

1. Borgar Løberg, murer, Notodden
2. Synne Blomquist, natur- og miljøkonsulent, Bø
3. Sissel Tveit, flyktningskonsulent, Siljan
4. Anna Norum, postfullmektig, Skien
5. Elisabeth Swensen, lege, Seljord
6. Morten Mugggerud, elektriker, Skien
7. Jofrid Rydland, barnevernspedagog, Skien
8. Mariann Bjørneflaten, journalist, Notodden
9. Astrid Jonsås, sykepleier, Bamble
10. Anne Marie Hauge, sykepleier, Fyresdal
11. Alf Haugland, dikter/pensjonist, Nome
12. Bjarne Berg Wig, industriarbeider, Porsgrunn

Miljøpartiet De Grønne

1. Arild Halmrast, restaurantarbeider, Skien
2. Ingebjørg Nordbø, selvstendig næringsdrivende, Bø
3. Thor Juveth, hovslager, Bø
4. Lina Kristiansen, student, Porsgrunn
5. Sigurd Espeland, veterinær, Bø
6. Torbjørg Eggan, Bø
7. Aage Bjørnsvik, landpostbud, Skien
8. Sigrid E. Elsrud Hæhre, HVPU-arbeider, Seljord
9. Harald Heiner, kunstner, Sauherad
10. Gyrid Kvaale, lærer, Bø
11. Haldis Holen, lærer, Bø
12. Ingrid Bakkeland, løsarbeider, Bø

Pensjonistpartiet

1. Arnulf Bjørnstjerne Wold, musiker, Skien
2. Nils Tambs, pensjonist, Kragerø
3. Oddvar Nystad, pensjonist, Skien
4. Olav K. Tho, pensjonist, Tokke
5. Hjørdis Bommen, husmor, Notodden
6. Reidun Schrøder, uførepensjonist, Skien
7. Georg Gjervoldstad, pensjonist, Drangedal
8. Bjarne Flatland, pensjonist, Sauherad
9. Halvor Kleppe, ekspeditør, Porsgrunn
10. Berit Larsen, husmor/pensjonist, Skien
11. Ragnhild Oanes Ødegaard, pensjonist, Skien
12. Kjellaug Nilsen, pensjonist, Skien

AUST-AGDER

Det norske Arbeiderparti

1. Brit Karen Jørgensen, stortingsrepresentant, Nedenes
2. Asbjørn Andersen, stortingsrepresentant, Kongshamn
3. Gunnar Halvorsen, installatør, Åmli
4. Per Åge Nilsen, industriarbeider, Froland
5. May-Britt Lunde, kontorfullmektig, Tvedestrand
6. Liv Andersen, husmor, Saltrød
7. Jakob Olaus Mo, ingeniør, Birkeland
8. Audhild Eriksen, selger, Grimstad
9. Kay Arne Jeiskelid, entreprenør, Bykle
10. Laila Øygarden, hjelpepleier, His

Fremskrittspartiet

1. Jens Marcussen, Tvedestrand
2. Ole Tinghaug, Eydehavn
3. Jan Wilhelm Nøvestad, Tvedestrand
4. Ingvar Ralf Gundersen, Arendal
5. Maggi Nystrand, Grimstad
6. Ralph Johannes Lundberg, Risør
7. Kåre L. H. Andersen, Arendal
8. Per Irving Bakke, Grimstad
9. Kolbjørn Sjurseth, Evje
10. Per-Erik Odden, Saltrød

Høyre

1. Tore Liltved, stortingsrepresentant, Saltrød
2. Torbjørn Frøysnes, direktør, Oslo
3. Tine Sundtoft, student, Lillesand
4. Ellen M. Grønvoid, daglig leder, Vegårshei
5. Andreas Kleppe, driftssjef, Grimstad
6. Jan Erik Svendsen, entreprenør, Arendal
7. Harald Vestøl, inspektør, Birkeland
8. Lise-Ba Nilsen, industriarbeider, Risør
9. Cato Normann, direktør, Nedenes
10. Randi Hysten, lærer, Færvik

Kristelig Folkeparti

1. Helga Haugen, stortingsrepresentant, Grimstad
2. Torbjørn BJORVATN, student, Birkeland
3. Alf-Eivind Ljøstad, skolesjef, Saltrød
4. Siri Åril, helsesøster, Arendal
5. Bjørgulv T. Berg, bonde, Rysstad
6. Kari Skaaheim Aase, lærer, Risør
7. Reidun Horverak, lærer, Byglandsfjord
8. Eilef Vierli, skogbruker, Akland
9. Liv Sunnanå Gjerstad, tannlege, Nedenes
10. Karl Johan Tveiten, fylkesvaraordfører, Birkeland

Senterpartiet

1. Anne Jortveit, sykepleier, Grimstad
2. Jon Fløistad, lektor/bonde, Bjorbekk
3. Bjørg Brokka Rike, sykepleier, Valle
4. Per Tveite, ordfører/bonde, Tvedestrand
5. Sigrid Sjøisdal, fylkessekretær, Frolands Verk
6. Torleif Vatnestrøm, rektor, Vatnestrøm
7. Tora Ottersland, formingslærer/husmor, Arendal
8. Gunnar D. Ose, bonde/lærer, Ose
9. Astrid Marie Tømmerås, gartner/bonde, Birkeland
10. Helge Røed, skogsarbeider, Sundebru

Sosialistisk Venstreparti

1. Rita Johnsen, Arendal
2. Egil Sæden, Frolands Verk
3. Reidun M. Lia, Lillesand
4. Frank Glad, Lillesand
5. Ragnhild Haug, Tvedestrand
6. Jens-Jacob Aasbø, Gjerstad
7. Anne Karin Jørgensen, Grimstad
8. Sigurd Kløvfjell, Åmli
9. Turid Sørnsdal, Færvik
10. Bjarne Tveiten, Bykle

AUST-AGDER

Venstre

1. Anne Mo Grimdalen, adjunkt, Grimstad
2. Jan Kløvstad, informasjonssjef, Oslo
3. Gunnar Lunden, bonde, Risør
4. Siri Engesæth, student, Arendal
5. Tormod Oksefjell, rektor, Hornnes
6. Kåre Thorsen, ordfører, Arendal
7. Boel Marcussen Gramstad, førskolelærer, Tvedestrand
8. Torunn Vallesverd, adjunkt, Lillesand
9. Toralf Halvorsen, fengselsførstebetjent, Herefoss
10. Norveig Nybø Hagane, husmor, Fiane

Fylkeslistene for Miljø og Solidaritet

1. Tunne Torstveit, psykiatrisk hjelpepleier, Arendal
2. Gro Karlsson van der Zalm, spesialpedagog, Arendal
3. Torill Cecilie Pettersen, avdelingsleder, Kolbjørnsvik
4. Inger Aguilar, daglig leder, Arendal
5. Knut Henning Thygesen, tømrer, Risør
6. Tom Sørensen, fabrikkarbeider, Grimstad
7. May Linda Indal, arbeidsløs, Vatnestrøm
8. Bjørn H. Ruud, lege, Arendal
9. Arne Flor, lærer, Saltrød
10. Siw Wilson, hjelpepleier, Risør

Miljøpartiet De Grønne

1. Ole Petter Olsen, Lillesand
2. Tove Bruun, Høvåg
3. Svein Arne Haugen, Birkeland
4. Ben Økland, Lillesand
5. Ebbe Munch, Høvåg
6. Inger M. Olsen, Lillesand
7. John Gustav Johansen, Lillesand
8. Gerd Nuland, Evje
9. Gunnar Arvid Gundersen, Lillesand

Stopp Innvandringen

1. Norman Jenssveen, Lillesand
2. Einar Helleland, Vatnestrøm
3. Salve Mjåland, Iveland
4. Hans Birger Rannestad, Kristiansand
5. Olav Greibrokk, Mosby
6. Sigfrid Aas, Vennesla

VEST-AGDER

Det norske Arbeiderparti

1. Sigurd Verdal, Audnedal
2. Aud Blattmann, Kristiansand
3. Geir Hagen, Kristiansand
4. Åse Lill Kimestad, Lindesnes
5. Oddbjørg Lågøen, Farsund
6. Tor Øyvind Ljosland, Vennesla
7. Toralf Haugland, Kvinesdal
8. Torfinn Stokke, Mandal
9. Åse Signy Solberg, Sirdal
10. Unni Risholt, Lyngdal
11. Bjørn Egeli, Songdalen

Kristelig Folkeparti

1. Jon Lilletun, Vennesla
2. Kjell Svindland, Flekkefjord
3. Margrethe Worning Berglyd, Kristiansand
4. Thore Westermoen, Mandal
5. Randi Martinsen, Kristiansand
6. Martin Byberg, Lyngdal
7. Magne Havaas, Farsund
8. Svein Sturla Tonstad, Sirdal
9. Turid Sætra, Lyngdal
10. Svein Otto Fredwall, Vennesla
11. Dagny Nilsen, Flekkefjord

Fremskrittspartiet

1. Vidar Kleppe, Kristiansand
2. Svern Aadne Nilsen, Søgne
3. Hildur Ringdal, Farsund
4. Olav Kvitli, Kristiansand
5. Gun-Britt Lindblom, Søgne
6. Tor Arvid Gundersen, Mandal
7. Svein Moen, Flekkefjord
8. Sigmund Abusland, Lyngdal
9. Line Vennesland-Skuterud, Vennesla
10. Elisabeth Tambs, Kristiansand
11. Walther Berge, Kristiansand

Senterpartiet

1. Margith Seland, husmor, Audnedal
2. Roald Skarbø, faglærer, Kristiansand
3. Torgeir Hagestad, student, Marnardal
4. Helga Oftenes, husmor, Lyngdal
5. Sigurd Manneråk, sosialsjef, Kvinesdal
6. Aase Wiig, lærer, Mandal
7. Sigmund Oksefjell, inseminør, Kvinesdal
8. Margit Kittelstad, husmor, Åseral
9. Nina Danielsen, avløser, Flekkefjord
10. Ole Johan Sverdrup, oljearbeider, Søgne
11. Turid Røynlid, husmor, Åseral

Høyre

1. John G. Bernander, Kristiansand
2. Bjørn Stordrange, Flekkefjord
3. Kirsten H. Leschbrandt, Mandal
4. Helge Andresen, Søgne
5. Anders Nøklund, Lyngdal
6. Kirsten Ovedal, Sirdal
7. Kirsten Wiese Rosenlund, Kristiansand
8. Eiling T. Eikerapen, Åseral
9. Øystein Ove Rullestad, Farsund
10. Mildrid Festøy, Kvinesdal
11. Irene Haugaa, Kristiansand

Sosialistisk Venstreparti

1. Randi Bruvik Dahl, adjunkt, Kristiansand
2. Sølvi Thommassen, regnskapsmedarbeider, Mandal
3. Magne Jaktevik, sveiser, Kristiansand
4. Sigurd Ingebretsen, regionsekretær, Vennesla
5. Judith Malde, husmor, Farsund
6. Anne Brekke Jørgensen, student, Mandal
7. Olav Henriksbø, lektor, Flekkefjord
8. Alf Ingebretsen, platearbeider, Kvinesdal
9. Haakon Smedsvig Hanssen, distriktssekretær, Søgne
10. Helga Joensen, husmor, Flekkefjord
11. Jan Walther Jørgensen, bryggeriarbeider, Kristiansand

VEST-AGDER

Venstre

1. Hans Petter Mjølund, undervisningsinspektør, Kristiansand
2. Torun Sandvand, lærer, Kristiansand
3. Finn Skuland, rektor, Marnardal
4. Karin Elisabeth Welde, sykepleier, Lyngdal
5. Randi Øgrey, student, Kristiansand
6. Kjell Bøckman Sirnes, lærer, Flekkefjord
7. Inger Turid Tonstad, helsesjef, Vennesla
8. Øystein Nicolaisen, lege, Sirdal
9. Anne Peersen Nilsen, pleiemedhjelper Flekkefjord
10. Oddvar Røiseland, overingeniør, Farsund
11. Leif Hoven, fylkeskartsjef, Kristiansand

Fylkeslistene for
Miljø og Solidaritet

1. Bjørn Enes, industriarbeider, Kristiansand
2. Hilde Witsø, faglærer, Mandal
3. Sig Tove Aasen, lektor, Kristiansand
4. Otto Risanger, journalist, Lindesnes
5. Arthur Andreassen, småbruker, Farsund
6. Siri Grønnæss, spesialpedagog, Kristiansand
7. Anne Ryen, sosiolog/bonde, Kristiansand
8. Åsmund Åmdal, arkitekt, Kristiansand
9. Reidar Bjaarstad, pensjonist, Kristiansand
10. Tone Wehus, småbruker/sosionom, Vennesla
11. Ånen Valand, boresjef, Mandal

Miljøpartiet De Grønne

1. Birte Simonsen, Kristiansand
2. Carl Fredrik Thorsager, Vennesla
3. Åse Salvesen, Kristiansand
4. Bjørn Kasin, Kvinesdal
5. Bjørn Fredheim, Kristiansand
6. Anita Løkvoll, Vennesla
7. Fredrikke Juncker, Kristiansand
8. Petter Thilesen, Lindenes
9. Elin Pedersen, Kristiansand
10. Anne Røkås Tag, Søgne
11. Kjell Landmark, Kristiansand

Pensjonistpartiet

1. Thorbjørn Odd Olsen, Søgne
2. Arne Moi, Kristiansand
3. Jakob Sørland, Kvinesdal
4. Halvdan Berge, Kristiansand
5. Egil Larsen, Mandal
6. Borgny Refsnes Frivold, Kristiansand
7. Christian Reymert, Farsund
8. Astri Ingebretsen, Vennesla
9. Sverre Egeland, Flekkefjord
10. Rolf Tangen, Kristiansand
11. Hans Hynne, Kristiansand

ROGALAND

Det norske Arbeiderparti

1. Gunnar Berge, stortingsrepresentant, Stavanger
2. Gunn Vigdis Olsen-Hagen, stortingsrepresentant, Sandnes
3. Magnar Sætre, typograf, Haugesund
4. Kari Helliesen, lektor, Stavanger
5. Kjell Sund, industriarbeider, Time
6. Torhild Kalstø, distriktssjef, Karmøy
7. Stein Erik Åros, mekaniker, Sokndal
8. Inger Grethe Årsheim, sekretær, Rennesøy
9. Jon Hansen, inspektør, Sauda
10. Liv Jorun Bakken, sykepleier, Sandnes
11. Odd William Bøe, ordfører, Strand
12. Gerd Bjørndahl, hjelpepleier, Eigersund
13. Magne Rønnevik, teknisk driftsleder, Tysvær
14. Unni Røst Kjørmo, bibliotekar, Lund
15. Aage Haver, forretningsfører, Hå
16. Tordis Tranøy, student, Klepp

Fremskrittspartiet

1. Jan Simonsen, gruppesekretær, Stavanger
2. Petter Bjørheim, disponent, Stavanger
3. Arne Rangvaldjord, gulvlegger, Karmøy
4. Torill Haaland Horpestad, butikkleider, Sandnes
5. Frank Molstad, konsulent, Eigersund
6. Berthon Rott, baseinspektør, Sola
7. Sven Arnt Helland, daglig leder, Gjesdal
8. Leiv Kvalvik, kaptein/los, Karmøy
9. Wenche Larsen, kontormedarbeider/husmor, Sola
10. Jostein Zazzera, næringsdrivende, Stavanger
11. Håvard Erga, selger, Klepp
12. Ola O. Ingvaldstad, avdelingsleder, Hjelmeland
13. Signe Helgesen, husmor, Karmøy
14. Kjell Serigstad, blikkenslager, Time
15. Arne Madland, næringsdrivende, Klepp
16. Per Haram, teknisk sjef, Stavanger

Høyre

1. Gunnar Fatland, stortingsrepresentant, Strand
2. Thorhild Widvey, markeds konsulent, Karmøy
3. Sverre Mauritzen, stortingsrepresentant, Stavanger
4. Olav Aurdal, politibetjent/ordfører, Eigersund
5. Lisbeth Vikse, sekretær, Hå
6. Jan Friestad, bedriftsrådgiver, Sandnes
7. Finn Martin Vallerynes, røntgenlege, Haugesund
8. Anne Brith Navrestad, daglig leder, Lund
9. Simon Møkster, skipsreder, Stavanger
10. Rønnaug Knudsen, førstesekretær, Sola
11. Tove Gihle Stakland, landskapsarkitekt, Tysvær
12. Petter Steen jr., adjunkt, Haugesund
13. Fredrik Oxaal, sivilingeniør/pensjonist, Stavanger
14. Greta Skjæveland Sirevaag, regnskapsassistent/husmor, Gjesdal
15. Hild Sømnes, systemprogrammerer, Stavanger
16. Reidulf Vignes, kultursjef, Finnøy

Kristelig Folkeparti

1. John S. Tveit, stortingsrepresentant, Tysvær
2. Borghild Røyseland, stortingsrepresentant, Sandnes
3. Hilde Johnson, student, Stavanger
4. Kjell Erfjord, fylkesvaraordfører/rector, Lund
5. Håkon Helgøy, gardbruker, Hjelmeland
6. Leif Måsvær, ordfører/filmsekretær, Stavanger
7. Marit Liland Edland, gardbruker, Klepp
8. Einar Steensnæs, ordfører/lektor, Haugesund
9. Liv A. Gjedrem, lærer/husmor, Bjerkreim
10. Svein Helgesen, ordfører/spes.konsulent, Rennesøy
11. Gerd Reidun Helmikstøl, assistent, Strand
12. Jakob Eng, KS-leder, Karmøy
13. Ingrid Worning Berglyd, adjunkt, Eigersund
14. Inger Kari Søyland, barne- og ungdomssekretær, Stavanger
15. Solveig Jakobsen, husmor, Time
16. Sigurd Risa, ordfører/lærer, Finnøy

ROGALAND

Senterpartiet

1. Ole Gabriel Ueland, stortingsrepresentant, Sola
2. Unn Aarrestad, bonde, Time
3. Magnhild Meltveit Kleppa, adjunkt, Hjelmeland
4. Ola Steinar Apeland, anleggsgartner, Tysvær
5. Reinert Ege, undervisningsinspektør, Eigersund
6. Kate Elin Norland, lærer, Stavanger
7. Jorunn Strand Vestbø, adjunkt, Finnøy
8. Endre Skjørestad, advokat, Sandnes
9. Olaug Stava Farbu, adjunkt, Karmøy
10. Anne Marie Brekke, bonde, Sauda
11. Sven Hove, rektor, Lund
12. Anne Kristin Nybø Ims, student, Stavanger
13. Solveig Sukka, bonde, Suldal
14. Ingebret Risa, bonde, Hå
15. Bodil Løge Wiig, bonde, Klepp
16. Årstein Løland, sjåfør/ordfører, Forsand

Sosialistisk Venstreparti

1. Eilef Andreas Meland, kommunalråd, Stavanger
2. Brit Edland, vernepleier, Time
3. Bernt Jarle Dolmen, driftsleder, Sauda
4. Ragnhild Karlsen, hjelpepleier, Karmøy
5. Elin Wetås, student, Sandnes
6. Sverre Nesvåg, forsker, Sandnes
7. Turid Leirvoll, sosionom, Stavanger
8. Kjell Jamne, kommunearbeider, Haugesund
9. Jon Geir Bauge, barnevernspedagog, Eigersund
10. Marit Bjørnstad, innvandrerkonsulent, Haugesund
11. Herleiv Haugland, rektor, Suldal
12. Torunn Langeland Ravnås, lærer, Strand
13. John Gunnar Skien, arkivar, Sola
14. Anne Grete Ånestad, bankfunksjonær, Hå
15. Jan Magne Arntsen, fritidskonsulent, Stavanger
16. Jorunn Pedersen, kjøkkenassistent, Egersund

Venstre

1. Arne Fjørtoft, generalsekretær, Lørenskog
2. Kristin Bade Veire, undervisningsinspektør, Stavanger
3. Torunn Moksheim Lehmann, høyskulelektor, Haugesund
4. Helge Solum Larsen, gullsmed, Stavanger
5. Aase-Brit Borsheim Ersdal, ass. skulesjef, Strand
6. Tore Nærland, fylkessekretær, Time
7. Nils Bakka, jordstyretekniker, Eigersund
8. Oddbjørn Eikill, tannlege, Karmøy
9. Einar Bjelland, selvstendig næringsdrivende, Sola
10. Inger Guddal, flyktningkonsulent, Time
11. Sigve Romslo, personalkonsulent, Hå
12. Aastein Aase, lektor, Sandnes
13. Gro Voldner Birkeland, veterinær/bonde, Sauda
14. Inger Anita Merkesdal Hall, røyrlegger, Forsand
15. Randi Kasin, lege, Suldal
16. Vidar Aarhus, pedagogisk konsulent, Tysvær

Fylkeslistene For Miljø og Solidaritet

1. Kjersti Dybvig, skribent, Stavanger
2. Reidar Berge, jordbrukssjef, Gjesdal
3. Åsmund Kalstveit, jordbrukssjef, Vindafjord
4. Heidi Anita Hansen, arbeidsledig, Sandnes
5. Eldar Myhre, jernarbeider, Stavanger
6. Ingebjørg Stene Jacobsen, lærer, Haugesund
7. Sissel Haugvallstad, sykepleier, Stavanger
8. Asbjørn Kvinen, platearbeider, Lund
9. Britt Nustad, lærer, Stavanger
10. Kjetil Stormark, skribent, Stavanger
11. Marit Størseth, jordbrukssjef, Hå
12. Rolf Midtbø, fisker, Sokndal
13. Kari Baardsgaard Kristensen, kollektivarbeider, Suldal
14. Olaf Solberg, fabrikkarbeider, Sauda
15. Abdelghani Elamrani, student, Stavanger
16. Dagfinn Karlsen, meteorologfullmektig, Stavanger

ROGALAND

Miljøpartiet De grønne

1. Ove Braaten, overingeniør, Stavanger
2. Annelise Rossebø, miljøarbeider, Haugesund
3. Ragnar Ruden, diakon, Sandnes
4. Amy Frugaard, hjelpepleier, Strand
5. Finn Øglænd, forfatter, Stavanger
6. Bente Lindstad, student, Sandnes
7. Turid Østgård Olsen, frisør, Strand
8. Geir Kvassheim, kulturhusleder, Haugesund
9. Torgeir Molaug, revisitør, Stavanger
10. Jorunn Pedersen, husmor, Stavanger
11. Tor Finn Wersland, telemontør, Stavanger
12. Tordis Zetlitz Hærem, pensjonist,
Stavanger
13. Roald Larsen, radiofullmektig, Sandnes
14. Åshild Tveit, bonde, Sandnes
15. Erik Hervik, lærer, Stavanger
16. Elna Stangeland, Alt.senter stifter,
Stavanger

Stopp Innvandringen

1. Leiv B. Økland, entreprenør, Karmøy
2. Jan Are, maritimingeniør, Bokn
3. Elisabet Sollid, husmor, Sandnes
4. Per Magnus Jensen, formann, Karmøy
5. Ove Ebne, handelsgartner, Tysvær
6. Aaslaug Aasland Sørvåg, gartner, Karmøy
7. Asbjørn Sollid, sjåfør, Sandnes
8. Jon Døsen, bilmekaniker, Haugesund
9. Karl Skogen, murer, Vindafjord
10. Bjørn Nilsen, tekniker, Haugesund
11. Franz Holm, sjømann, Karmøy
12. Oddvar Grimsdal, styrmann, Tysvær
13. Jostein Eike, platearbeider, Karmøy
14. Konrad Kreppene, sjømann, Tysvær
15. Reidar Horne, elektriker, Odde

HORDALAND

Det norske Arbeiderparti

1. Hallvard Bakke, stortingsrepresentant/
siviløkonom, Bergen
2. Grete Knudsen, stortingsrepresentant/
lærer, Bergen
3. Leiv Stensland, stortingsrepresentant/
elektriker, Odda
4. Ranveig Frøiland, stortingsrepresentant/
kontorfullmektig, Fjell
5. Olav Akselsen, student, Stord
6. Marit Wikholm, stortingsrepresentant/
husmor, Bergen
7. Ole Lysø, sveiser, Austrheim
8. Ove Lemicka, industriarbeider, Kvinnherad
9. Tove Nordli Ødegård, hjelpepleier, Voss
10. Helge Tystad, elektromontør, Bergen
11. Rita Tveiten, avdelingsleder, Osterøy
12. Elisabeth Walaas, lektor, Bergen
13. Otto Berg, elektromaskinist/ordfører,
Vaksdal
14. Marit Knotten, sekretær, Granvin
15. Terje Ohnstad, forbundssekretær, Bergen
16. Åse V. Sælensminde, husmor, Os
17. Tarjei Skirbekk, skoleelev, Bergen
18. Anna Elisa Tryti, forskningsstipendiat,
Bergen
19. Svein Berntsen, regionsjef, Askøy
20. Kari Johannessen, saksbehandler, Bergen
21. August Rathke, byrettsjustitiarius, Bergen

Fremskrittspartiet

1. Hans J. Røsjorde, stortingsrepresentant/
lektor, Stord
2. Knut Hanselmann, kommunalråd, Bergen
3. Inger Marie Ytterhorn, personalkonsulent,
Bergen
4. Paal A. Bjørnstad, student, Bergen
5. Kristian Eidesvik, reder, Bømlo
6. Arne Sortevik, siviløkonom, Bergen
7. Erna Mundal-Pedersen, husmor, Bergen
8. Germund Hagesæter, student, Lindås
9. Leif Hjeltnes, konsulent, Voss
10. Alf Gunnar Jensen, salgssjef, Askøy
11. Magrete Veim, gårdbruker, Ølen
12. Terje Pedersen, næringsdrivende, Masfjorden
13. Laila Astrid Paulsen, pensjonist, Bergen
14. Kurt Monsen, maskinist, Os
15. Jan Koløy, næringsdrivende, Kvinnherad
16. Reidar Gjerstad, driftsleder, Osterøy
17. Anne Britt H. Johannessen, kontorfull-
mektig, Stord
18. Sigrun Sangolt Natås, daglig leder, Sund
19. Sverre Ole Drønen, student, Askøy
20. Ansgar Halleland, adm.dir., Sveio
21. Harald Kremner, kommunalråd, Bergen

Høyre

1. Arne Skauge, stortingsrepresentant, Bergen
2. Arne Alsåker Spilde, stortingsrepresentant,
Ullensvang
3. Erna Solberg, cand.mag., Bergen
4. Nils O. Golten, stortingsrepresentant, Sund
5. Ruth Kleppe, førsteamanuensis, Bergen
6. Mikal Møller Hovda, ingeniør, Sveio
7. Erling Walderhaug, statslos, Fedje
8. Marianne Bergflødt, student, Bergen
9. Egil Hermann Sjursen, direktør, Bergen
10. Ole Håkon Lunde, ordfører, Os
11. Berit W. Eldøy, konsulent, Stord
12. Jakob Hjeltnes, overlege, Voss
13. Asbjørn Algrøy, direktør, Fjell
14. Trude Drevland, sykehjemsbestyrer, Bergen
15. Egil Hovda, rektor, Lindås
16. Eva Grimstad, lærer, Bergen
17. Tom C. Nilsen, vernepliktig, Askøy
18. Ingebjørg Drønen, kontorfullmektig,
Austevoll
19. Kjartan Rødland, utviklingsjef, Voss
20. Bjørg Ringen Asting, lærer, Bergen
21. Henrik J. Lisæth, kommunalråd, Bergen

Kristeleg Folkeparti

1. Svein Alsaker, stortingsrepresentant/
byrettsdommar, Bergen
2. Britt Harkestad, stortingsrepresentant/
lærer, Kvinnherad
3. Knut Risnes, rektor, Austrheim
4. Anita Apelthun Sæle, husmor, Fjell
5. Asbjørn Breistein, student, Bergen
6. Ingebjørg Skjelbreid, lærer, Kvam
7. Yngve Haugstvedt, overtannlege, Lindås
8. Arne M. Landro, kommunalråd, Bergen
9. Laila Dävøy, sjukepleiar, Askøy
10. Ingebrigt S. Sørffonn, adm.sjef, Fitjar
11. Brynjulv Hernes, ordfører, Samnanger
12. Klara Mongstad, husmor, Meland
13. Eirik Melve, faktor, Moss
14. Gudveig Balchen, kontorfullmektig, Stord
15. Lars Rise, student, Bergen
16. Hallvard Møgster, fiskebåtreiar, Austevoll
17. Kari Ingrid Døskeland, lærer, Øygarden
18. Kjell Grønner, prest, Bergen
19. Kari Sørheim, husmor, Masfjorden
20. Karl G. Mæland, ingeniør, Bergen
21. Helge Eide, student, Bergen

HORDALAND

Senterpartiet

1. Magnus Stangeland, stortingsrepresentant, Austevoll
2. Ragnhild Skjerveggen, lærar/bonde, Voss
3. Thorleif J. Hellesøy, ordførar, Kvinnherad
4. Tove Næs, student, Bergen
5. Bjørg Hope Galtung, ordførar, Jondal
6. Anders Gjerstad, bonde, Lindås
7. Else Marie Kind Hevrøy, kulturkonsulent, Fell
8. Åsa Rygg, førskulelærar, Stord
9. Knut Djønne, bonde, Ullensvang
10. Helge Hauge, ordførar, Tysnes
11. Elin Totland, student, Bærum
12. Harry Wiig Andersen, rektor, Meland
13. Magnar Lussand, ordførar, Granvin
14. Anders Haugland, bygdebokskrivar, Ølen
15. Aage Lavik, entreprenør/bonde, Vaksdal
16. Marie Elisabeth Skutlaberg, bonde, Kvam
17. Sigmund Robbestad, bonde, Sveio
18. Ingvor Gundegjerde, husmor/bonde, Etne
19. Eivind Moberg, bonde, Os
20. Knut Nes, gartner, Ulvik
21. Erik Toppe, gartner, Bergen

Sosialistisk Venstreparti

1. Kjellbjørg Lunde, stortingsrepresentant, Stord
2. Asbjørn Bjørnset, fakultetssekretær, Askøy
3. Ågot Himle, miljøsekretær, Bergen
4. Leif Sande, nestleiar i fagforbund, Lindås
5. Edle Daasvand Skjæveland, skuleelev, Bergen
6. Oddvar Rolland, industriarbeidar, Odda
7. Sigrunn Heen, lektor, Kvinnherad
8. Atle Justad, kommuneplanleggjar, Fjell
9. Ågot Valle, fysioterapeut, Bergen

Sosialistisk Venstreparti (forts.)

10. Bård Fleten, bonde, Ulvik
11. Asta Meling Windsand, lærar, Ølen
12. Olav Sæd, industriarbeidar, Bergen
13. Aslaug Halland, lærar, Odda
14. Åge R. Rosnes, adjunkt, Askøy
15. Eli Bergsvik, høgskulelektor, Fjell
16. Øyvind Fiksen, sivilarbeidar/student, Meland
17. Marit Hafting, lækjar, Voss
18. Einar Blom, mekanikar, Øygarden
19. Ragna Flotve, førskulelærar, Ullensvang
20. Hans Ebbing, avdelingsleiar, Bergen
21. Honoria Bjerknes Hamre, lektor, Bergen

Venstre

1. Dominikus N. Bjordal, ordførar, Ølen
2. Grete Kvilvang, boligkonsulent, Bergen
3. Lars Sponheim, ordførar, Ulvik
4. Gunn Vivian Eide, annonsekonsulent, Bergen
5. Kurt Raknes, kontorsjef, Askøy
6. Audhild Rygg, rektor, Voss
7. Hans Carl Tveit, stud.jur., Bergen
8. Gro Gjelsvik, student, Bergen
9. Birger Tomasgard, rektor, Odda
10. Annemor Jensen, ordførar, Bømlo
11. Marco Lilli, stud.jur., Bergen
12. Kristi Fantoft Tuastad, økonomisekretær, Os
13. Ivar Fivelstad, basesjef, Masfjorden
14. Kari Vatne, lektor, Fjell
15. Jan Koldal, ordførar, Fusa
16. Liv Berge, adjunkt, Kvinnherad
17. Håkon Askeland, logoped, Radøy
18. Marit Nes, sjukepleiar, Bergen
19. Kjell Alvheim, fiskeoppdrettar, Øygarden
20. Alf Inge Jansen, førsteamanuensis, Bergen
21. Mons Espelid, tannlege, Askøy

HORDALAND

De Liberale - Europapartiet

1. Tor Johan Killingrød, foretaksøkonom NHH, Bergen
2. Marianne Søvik, hjelpepleier, Bergen
3. Elin Kversøy, hjemmehjelp, Bergen
4. Marit Gundersen, husmor, Bergen
5. Svein Åge Andresen, selvstendig næringsdrivende, Bergen
6. Mary Boge, jordmor, Bergen
7. Linda Tønder, kontorfullmektig, Bergen
8. Kjersti Beltestad, stud.jur., Bergen
9. Leif Skare, platearbeider, Bergen
10. Harriet Wærdahl, hjelpepleier, Bergen
11. Bergliot Hovlandsdal, sykepleier, Bergen
12. Anne Marie Bruland, hjelpepleier, Fjell
13. Marie Alvheim, hjelpepleier, Bergen
14. Solbjørg Andresen, sekretær, Bergen
15. Liv Larsen, husmorvikar, Bergen
16. Magda Killingrød, montør, Bergen
17. Irene Søvik, husmor, Bergen
18. Turid Monica Søvik, student, Bergen

Frie Folkevalde

1. Olga Handeland, gartner, Kvinnherad
2. Kjell Lie, lege, Fyrresdal
3. Selma Ådland, tekstilarbeidar, Samnanger
4. Sigurd Grønhaug, småbrukar, Meland
5. Tor Johannessen, poststyrar, Ølen
6. Guro Bondhus, kantinstyrar, Kvinnherad
7. Henry Johannessen, elektrikar, Samnanger
8. Harald Aga, gardbrukar, Ullensvang
9. Reidar Tveit, drosjesjåfør, Samnanger
10. Magnus Nesse, transportleiar, Sund
11. Inger Marie Ervik, Bergen
12. Hans Martin Myrvold, gartner, Kvinnherad
13. Oddmund Bruvik, småbrukar, Osterøy
14. Marta Danielsen, sjukepleiar, Odda
15. Nils Ervik, Bergen
16. Olav Aase, rutebilsjåfør, Kvam
17. Aage Rønning, lastebileigar, Ullensvang

Fylkeslistene for Miljø og Solidaritet

1. Torstein Dahle, siviløkonom, Bergen
2. Rita Berger, førskolelærer, Bergen
3. Trygve Horgen, platearbeider, Bergen
4. Kristin Berg, anleggsgartner, Ulvik
5. Atle Tranøy, rørlegger, Stord
6. Helga Arianson, lege, Bergen
7. Kjersti Våde, barnehageassistent, Bergen
8. Sigrun Solberg, lege, Bergen
9. Anna Bjørkevoll Lande, førskolelærer, Odda
10. Turid Kvestad, sykepleier, Ullensvang
11. Harald Nilsen, truckfører, Bergen
12. Ingebjørg Jensen, frilansjournalist, Bergen
13. Kyrre Grepp, keramiker, Sund
14. Mariette Lobo, sosialarbeider, Bergen
15. Vidar Våde, tømmer, Odda
16. Kirsten Engelsen, lærer, Bergen
17. Paul Ringheim, reparatør, Kvam
18. Nina Thorstensen, sekretær, Askøy
19. Kari Aasen, kunsthåndverker, Bergen
20. Inger Kristin Aas, maskinarbeider, Bømlo
21. Arthur Knudsen, typograf, Bergen

Miljøpartiet De grønne

1. Georg Johannesen, forfatter, Bergen
2. Heidi Richardson, student, Bergen
3. Grete H. Andersen, småbruker, Vaksdal
4. Fredrik Møystad, miljøarbeidar, Bergen
5. Astrid Skåtun, kunstnar, Fjell
6. Halfdan Wiik, bibliotekar, Stord
7. Lilly Salomonsen, skreddarmeister, Etne
8. Haldor Hjelmervik, agronom, Etne
9. Agnar Hjellvik, lærar, Osterøy
10. Albert Kjetland, gardbrukar, Masfjorden
11. Line Ytrehus, husmor, Bergen
12. Laila Aase, universitetslektor, Bergen
13. Jonny Beyer, biolog, Nesset
14. Jan Eggum, artist, Bergen
15. Vidar Teigen, meteorologfullmektig, Bergen
16. Bjørn Simonnæs, arkitekt, Bergen
17. Bjarne Vik, sosialvitar, Kvam
18. Mari Sæthre, student, Bergen
19. Kjersti Sæther Olsen, student, Bergen
20. Elisabeth Holt, keramiker, Bergen
21. Bjørn Gullachsen, konsulent, Bergen

HORDALAND

Pensjonistpartiet

1. Mary Anddal, Bergen
2. Rolf Ellertsen, Bergen
3. Malvin Trengereid, Haga i Samnanger
4. Kristian Spidsø, Bergen
5. Johan Anddal, Bergen
6. Anne-Marie Lundø, Bergen
7. Ansgar Reksten, Bergen
8. Åse Bjørnstad, Bergen
9. Marie Eriksen, Bergen
10. Hans Sæterstøl, Bergen
11. Hans Arill Sæterstøl, Osterøy
12. Einar Davanger, Bergen
13. Unni Davanger, Bergen
14. Bernhard Aspervik, Bergen
15. Hjalmar Iversen, Bergen
16. Hermann Smines, Bergen
17. Andrea Smines, Bergen
18. Anne Mari Trengereid, Haga i Samnanger
19. Lillian Nielsen, Bergen
20. Villy Nielsen, Bergen
21. Helge Soltvedt, Bergen

Stopp Innvandringen

1. Kjell Gisle, journalist, Bergen
2. Harald Trefall, professor, Bergen
3. Gustav Birkeland, pensjonist, Stord
4. Tore S. Pettersen, bussfører, Bergen
5. Edvard Karstensen, kunstmaler, Bergen
6. Reidar Horne, elektriker, Karmøy
7. Torkel Langesæter, gårdbruker, Ullensvang
8. Vagleik Fagertveit, pensjonist, Ullensvang
9. Sverre Gangdal, maskinsjef, Jondal
10. Klara Sandvik, pensjonist, Etne
11. Douglas Drønen, røktar, Austevoll
12. Rune Olav Vetås, konsulent, Bergen
13. Kenneth Didriksen, arbeidsledig, Bergen
14. Arthur Sande Arntzen, spesialarbeider, Bergen
15. Ragnvald Tveit, gårdbruker, Ullensvang
16. Kaare Thowsen, fhv. skipsfører, Bergen
17. Asmund Aksnes, tannlege, Bergen
18. Nils Hovda, fiskar, Sveio
19. Jacob Thomassen, fhv. tolloverkontrollør, Bergen
20. Olav Langeland, student, Fjell
21. Leif B. Økland, entreprenør, Karmøy

SOGN OG FJORDANE

Arbeidarpartiet

1. Kjell Opseth, Førde
2. Astrid Nistad, Gaupne
3. Reidar Sandal, Florø
4. Bjørg Sandbakk Dybevoll, Hornindal
5. Jo Heinum, Nordfjordeid
6. Bente Nesse, Høyanger
7. John Normann Melheim, Øvre Årdal
8. Marit Lefdal, Nordfjordeid
9. Kari Brekken, Oppedal
10. Ottar Befring, Klakegg
11. Laila Schult, Måløy

Kristeleg Folkeparti

1. Lars Gunnar Lie, Førde
2. Oddlaug Vereide, Sandane
3. Alv O. Bergset, Blaksæter
4. Erland Fagermoen, Balestrand
5. Trude Brosvik, Brekke
6. Gunnstein Instefjord, Lavik
7. Randi Veland, Askvoll
8. Magne Aarøen, Sandane
9. Anne Lise Drage, Statlandet
10. Anders Alme, Hafslo
11. Jorunn Sunde, Førde

Framstegspartiet

1. Tore Reed, Måløy
2. Oddrun Marie Dyrdal, Fardal
3. Ann-Cathrin Gustafson, Førde
4. Bjarne Kjell Nore, Bryggja
5. Henning Lem, Sogndal
6. Finn Ove Njåsen, Førde
7. Henning Sørensen, Stryn
8. Hogne Bleie, Bryggja
9. Einar Atle Voldseth, Stårheim
10. Leif Løseth, Høyanger
11. Astrid Urke Ommedal, Sandane

Senterpartiet

1. Leiv Blakset, Blaksæter
2. Bjørg Eikum Tang, Hafslo
3. Jorunn Ringstad, Askvoll
4. Per Rune Vereide, Vereide
5. Håkon Gil, Sørbovåg
6. Håkon Fimland, Førde
7. Hilde Heggen Haugland, Nordfjordeid
8. Olav Horn, Raudeberg
9. Kari Beate Nesdal, Leikanger
10. Harald Midtvoll, Lærdal
11. Janne Smørdal, Nordfjordeid

Høgre

1. Dagfinn Hjertenes, Florø
2. Inger Hoff, Innvik
3. Ingrid Astor, Høyanger
4. Karl Anton Undeland, Førde
5. Inger Eikeland Flåten, Sogndal
6. Åge Starheim, Selje
7. Oddveig Birkeland, Førde
8. Sveinung Kråkås, Hardbakke
9. Roar Odd Førde, Davik
10. Jon Bjørn Fløtre, Byrkjelo
11. Inger Grindheim, Aurland

Sosialistisk Venstreparti

1. Brit Olin Styve, Hermansverk
2. Atle Kirkebø, Ålhus
3. Herdis O. Sørstrand Holvik, Deknepollen
4. Alf Jansen, Florø
5. Reidun Sylveen Hagnes, Kyrkjebø
6. Per Arne Tveit, Holmedal
7. Kirsti Eklund, Øvre Årdal
8. Nils Ola Strand, Nordfjordeid
9. Anna Jorunn Avdem, Lærdal
10. Åsmund Berthelsen, Naustdal
11. Annbjørg Eikenes, Fure

SOGN OG FJORDANE

Venstre

1. Liv Henjum, Måløy
2. Atle Hamar, Vassenden
3. Bjørg Rimeslaatten, Sogndal
4. Per Magne Bell, Viksdalen
5. Bjørg Mikalsen, Florø
6. Bjørn Henning Østenstad, Sandane
7. Velaug Veum, Aurland
8. Johan Kroken, Flatraket
9. Jorunn Nyttिंगnes, Hermansverk
10. Magnar Rysjedal, Leirvik
11. Kristbjørg Sandvik, Nordfjordeid

De Liberale - Europapartiet

1. Geir Birkenfeldt, Førde
2. Andre Fagerli, Rykkinn
3. Arvid Fauske, Førde
4. Gerd Bjørkedahl, Førde
5. Magnus Sande, Sandane
6. Kåre Rosvold, Sandane
7. Olav A. Sølvberg, Måløy

Frie Folkevalde

1. Torleiv Otterskred, Vik i Sogn
2. Magni Stadheim, Vik i Sogn
3. Arne Åse, Vik i Sogn
4. Målfrid Lee Eikenes, Hestenesøyra
5. Arnstein Seim, Vik i Sogn
6. Terje Bergh, Stryn
7. Vera Grønland, Oslo 1
8. Rolf de Caspary, Oslo 1

Fylkeslistene for Miljø og Solidaritet

1. Oddleif Fagerheim, Dale i Sunnfjord
2. Kjellfrid Bøthun, Krakhella
3. Magnar Falkenstein, Naustdal
4. Anne Kjos Wenjum, Stryn
5. Gunnar Sortland, Florø
6. Bjørg Fritsvold, Fresvik
7. Ingolf Folven, Stryn
8. Elisabeth Netland, Nordfjordeid
9. Olve Steinseth, Kjelkenes
10. Oddveig Lyngstad, Vassenden
11. Fritjof Urdal, Vassenden

MØRE OG ROMSDAL

Det norske Arbeiderparti

1. Rikard Sverre Olsvik, stortingsrepresentant/
rektor, Rindal
2. Laila Kaland, stortingsrepresentant/
sykepleiesjef, Sykkylven
3. Karita Bekkemellem, kontorfullmektig, Molde
4. Ottar Kaldhol, ordfører/arbeidsleder,
Ulstein
5. Kjell Fevåg, industrimekaniker,
Kristiansund
6. Eli Anne Hole, reisekonsulent, Ålesund
7. Jan Edvin Silseth, ordfører/rørlegger,
Sunndal
8. Bitten Linge, lektor/rådgiver, Molde
9. Kari Antonie Langøy, postkasserer, Averøy
10. Borge Per Rørvik, distriktssjef, Giske
11. Harald Foss, sveiser/platearbeider, Halså
12. Britt Torild Hjelseth, lærer/gårdbruker,
Fræna
13. Magnar Jakob Lid, sjåfør, Volda
14. Heidi Bersås, skoleelev, Rauma
15. Paul Hjeltnes, arbeidsleder, Eide
16. Ingunn Løvoll, barnehageassistent, Vanylven

Fremskrittspartiet

1. Lodve Solholm, lærer, Ørskog
2. Gustav Robert Hareide, lege, Ålesund
3. Odd Magnar Brubæk, kommunalpolitisk
rådgiver, Molde
4. Dordi Glærum Skuggevik, rektor, Surnadal
5. Eddy Sigfred Grønset, informasjonssekretær,
Averøy
6. Lars Tunheim, konsulent, Volda
7. Bjørn-Eivind Siem Knudsen, konsul, Ålesund
8. Arne Rovick, journalist, Rauma
9. Berit Agnes Enge, sykepleier, Kristiansund
10. Perry Leon Nakken, salgskonsulent, Haram
11. Wenche Aarsbog, husmor, Eide
12. Inge Eidem, salgskonsulent, Ulstein
13. Hilda Karin Røberg, husmor, Midsund
14. Kjartan Leikanger, undervisningsinspektør,
Ørsta
15. Erling L. Eliassen, butikkmedarbeider,
Sykkylven
16. Nils Johan Gjendem, lensmannsbetjent,
Fræna

Høyre

1. Anders Talleraas, stortingsrepresentant,
Molde
2. Ingvard Sverdrup, stortingsrepresentant,
Kristiansund
3. Kristin Krohn Devold, reisebyråleder,
Ålesund
4. Petter Løvik, kjøpmann, Volda
5. Synnøve Ramstad, husmor/sykepleier,
Sykkylven
6. André Støylen, student, Ørsta
7. Greta Kristi Haga, undervisningsinspektør,
Fræna
8. Anna-Halldis Gran, tannlege, Sunndal
9. Ivar Holsvik, rektor, Sula
10. Knut Baardset, ordfører, Aure
11. Hjørdis Skaar, reisekonsulent, Haram
12. Thor Olaf Helland, ingeniør, Vestnes
13. Thor Kleppen Sættem, skoleelev, Molde
14. Tore Hauge, gårdbruker, Norddal
15. Harry Edvardsen, ordfører/ligningssjef,
Midsund
16. Else Marie Bae, helsesøster, Averøy

Kristeleg Folkeparti

1. Kjell Magne Bondevik, stortingsrepresen-
tant, Molde
2. Per Rolf Sævik, disponent, Herøy
3. Aud-Inger Aure, driftsleiar, Kristiansund
4. Inger Ragnhild Håvik, husmor, lærar/bonde,
Volda
5. Aage-Roar Aas, økonomisjef, Ålesund
6. Helge Kjøl jr., adjunkt, Aukra
7. Åshild Husby Bergem, lærar/husmor, Tingvoll
8. May Helen Molvær, student, Sula
9. Mons Olav Walgermo, undervisningsinspektør,
Ørskog
10. Solveig Jenny Brude, bankassistent, Rauma
11. Ingvald Olav Hatløy, adjunkt, Ulstein
12. Ole Trygve Foseide, rektor, Rindal
13. Anne Lise Lunde, lærar, Stranda
14. Modulf Aukan, gardbrukar, Tustna
15. Anne Lovise Tøsse, sjukepleiar, Fræna
16. Elin Paula Nordvik, biblioteksjef, Vanylven

MØRE OG ROMSDAL

Senterpartiet

1. Gudmund Restad, stortingsrepresentant, Smøla
2. Ingrid Pauline Løset, ordfører/bonde, Stordal
3. Petter Inge Bergheim, ordfører/lektor, Vestnes
4. Oddbjørg Remøy, kontorsjef, Herøy
5. Magne Fiske, lekotekleder, Rauma
6. Ole Gerhard Steen, rektor, Ålesund
7. Gunnhild Austlid Oppigard, adjunkt, Nesset
8. Turid Strøm, organisasjonskonsulent, Gjemnes
9. Eldbjørg Olaug Tvergrov, aktivitør, Ørsta
10. Kristin Marie Sørheim, veterinær/bonde, Tingvoll
11. Jørgen Holte, bonde, Volda
12. Ingar Lauritz F. Aas, førstekonsulent, Molde
13. Karl A. Døving, bonde, Norddal
14. Bjarne Hatle, adjunkt, Fræna
15. Anne Lise H. Følsvik, bonde, Giske
16. Asbjørn Edvin Flø, bonde, Ulstein

Sosialistisk Venstreparti

1. Marie Lovise Widnes, husmor/forfatter, Hareid
2. Per Arne Skomsø, rektor, Rauma
3. Wenche Helene Fossen, lektor, Ålesund
4. Øyvind Halskau, amanuensis, Molde
5. Birgit Walsø, adjunkt, Sunndal
6. Ottar Årdal, høgskulelektor, Volda
7. Inger Vebjørg Takle, sjukepleiar, Kristiansund
8. Øyvind Antonsen, fiskar, Smøla
9. Ragnhild Bolli, gardbrukar, Eide
10. Bjørn Ivar Røddal, økonomisjef, Skodje
11. Evy Sisillie Bergum, bibliotekar, Molde
12. Magne Krogsæter, ingeniør, Vestnes
13. Hallgerd Holt Conradi, sosialkonsulent, Ulstein
14. Sveinung Eide, gardbrukar/lektor, Tingvoll
15. Iren Stranden, sosialkurator, Fræna
16. Terje Kjøde, adjunkt, Ørsta

Venstre

1. Einar Holm, undervisningsinspektør, Hareid
2. Kjersti I. H. Hasselø, fylkessekretær, Molde
3. Gunnhild Fagerlie Johannessen, lærer, Kristiansund
4. Jon Peder Vestad, journalist, Volda
5. Paul Edmund Steinshamm, tannlege, Sandøy
6. Gunvor Krogsæter, adjunkt, Ålesund
7. Velaug Vassbotn, adjunkt, Stranda
8. Ranveig Brøske, lærer, Surnadal
9. Torleiv Rogne, bonde, Haram
10. Hallvard Husby, næringsdrivende, Tustna
11. Anne Kirsten Ellingsen, rektor, Ørsta
12. Agnes Janne Varmedal Rønning, ordfører/lærer, Nesset
13. Anders Ulstein, student, Ålesund
14. Merethe Løseth, servitør, Fræna
15. Jon Tvinnereim, førsteamanuensis, Volda
16. Bjørn Jøran Pedersen, rektor, Rauma

De Liberale - Europapartiet

1. Marit Johanne Ellefsen, bestyrer, Ålesund
2. Vilhelm A. Bjermeland, student, Molde
3. Jan Martin Widnæss, selvstendig næringsdrivende, Ålesund
4. Emmy Nes, pensjonist, Volda
5. Eimar Hagen, servicemann, Herøy
6. Kjellmod Vada, pensjonist, Sunndal
7. Gyrid Elisabeth Andreassen, student, Ålesund
8. Jon Arnfinn Blikås, førstekonsulent, Kristiansund
9. Merete Ellefsen, student, Ålesund
10. Olav Røssaak, pensjonist, Ålesund

MØRE OG ROMSDAL

Fylkeslistene for Miljø og Solidaritet

1. Astrid Aarø Engen, spesialpedagog, Vanylven
2. Johannes Bae, gårdbruker, Averøy
3. Marit Voster, sosionom, Fræna
4. Oddrun Årflot, gårdbruker, Volda
5. Bente Volder, radio-/TV-tekniker, Ålesund
6. Haldis Gundersen, husmor, Frei
7. Jan Arvid Todal, salgskonsulent, Molde
8. Ingar Knudtsen, forfatter, Kristiansund
9. Bjørn Holum, kulturkonsulent, Herøy
10. Edvard J. Larsen, 1. postbetjent, Kristiansund
11. Asbjørg S. Baldersheim, logoped, Rauma
12. Asgeir Olden, redaktør, Nesodden
13. Anne Arntzen, butikkfunksjonær, Kristiansund
14. Kim Småge, forfatter, Ålesund
15. Per Sigbjørn Skotheim, industriarbeider, Sunndal
16. Edvard Hoem, forfatter, Oslo

Miljøpartiet De Grønne

1. Eleni Kleopatra Delaveris, agrotekniker, Tingvoll
2. Olav Harald Vassbotn, bonde/husfar, Volda
3. Bjørn Frode Bordal, homeopat, Molde
4. Elin Fladseth, vernepleier, Frei
5. Ingeborg Grebstad, gårdbruker/husmor, Volda
6. Marit Rønnekleiv, homeopat, Rauma
7. Hans Erik Wold, gårdbruker, Eide
8. Kåre Vik, lærer, Ørsta
9. Sigbjørn Ånes, jordbruker/snekker, Tingvoll
10. Grete Eichinger Vassbotn, lærer, Volda
11. Hildegunn Hjelmseth, sosionom, Ørsta
12. Trude Skjærvik, husmor, Tustna
13. Per Magne Grebstad, gårdbruker, Volda
14. Oddbjørn Elsa Evang, adjunkt, Oslo
15. Bjørn Devold Eidsvig, ingeniør, Oslo
16. Rune Leander Hansen, forfatter/redaktør, Tustna

Pensjonistpartiet

1. Einar Kr. Pettersen, pensjonert sjøkaptein, Kristiansund
2. Edmund Jacob Klausen, arbeidsleder, Sula
3. Inger Lise Pettersen, kontorleder, Kristiansund
4. Kåre Georg Hals, pensjonert banksjef, Sunndal
5. Amanda Selma Vartdal, pensjonert jordmor, Ørsta
6. Leif Bae, pensjonert arbeidsleder, Averøy
7. Alfryd Råket, pensjonistleder, Smøla
8. Erling Wammer, forretningsdrivende, Kristiansund
9. Magda Myrvoll, pensjonert frisør, Ålesund
10. Olav Moe Fostervoll, pensjonert rørlegger, Sunndal
11. Søren G. Gundersen, pensjonert maskin-ingeniør, Kristiansund
12. Eli Aarland, student, Trondheim
13. Nils Erik Pettersen, ingeniør, Trondheim
14. Åse Pettersen, kontorleder, Kristiansund
15. Oddmund Ødegård, pensjonist, Kristiansund
16. Per Jenssen, pensjonert motormann, Kristiansund

Stopp Innvandringen

1. Bjarne Gunnar Dahl, direktør, Ålesund
2. Bjørn P. Inderhaug, fisker, Fræna
3. Arne Dalstrøm, fiskeoppdretter, Herøy
4. Torfinn Hellandsvik, lektor, Oslo
5. Erik Gjems-Onstad, høyesterettsadvokat, Asker
6. Leiv Bertel Økland, entreprenør, Karmøy
7. Brynjulf Berg, øyelege, Sør-Varanger
8. John Nordgård, jernverksarbeider, Rana
9. Frank Victor Hove, bilforhandler, Drammen
10. Kristian Musæus, disponent, Ålesund

SØR-TRØNDELAG

Det norske Arbeiderparti

1. Marit Rotnes, stortingsrepresentant, Åfjord
2. Ulf Guttormsen, regionsekretær, Trondheim
3. Mary Kvidal, statsråd/rektør, Malvik
4. Gunhild Øyangen, statsråd/gårdbruker, Agdenes
5. Ola Røtvei, ordfører, Oppdal
6. Roy Bjarne Hemmingsen, sjåfør, Trondheim
7. Helene Granbo, renholdsbetjent, Trondheim
8. Olav Solem, førsteamanuensis, Melhus
9. Anne Grethe Beck Andersen, tannlege, Røros
10. Olav Huseby, næringskonsulent, Meldal
11. Eldar Hansen, fritidssjef, Trondheim
12. Heidi Berge, filialbestyrer, Frøya
13. Johan Stølan, ordfører, Hemne
14. Karen Unni Knudsen, sekretær, Orkdal
15. Rita Ottervik, ungdomssekretær, Trondheim
16. Thormod Høyen, sokneprest, Bjugn

Fremskrittspartiet

1. Per Risvik, konsulent, Trondheim
2. Solfrid Nilsen, ekspeditør, Trondheim
3. Christopher Stensaker, butikkfunksjonær, Trondheim
4. Gunnar Lysholm, disponent, Orkdal
5. Karen Onsjøyen, student, Trondheim
6. Terje Hansen, disponent, Malvik
7. Erik Bakken, typograf, Melhus
8. Olga Storø Lund, husmor, Skaun
9. Hans Reiten, assurandør, Klæbu
10. Amy Braa, assistent, Bjugn
11. Mindor Småvik, trykker, Rissa
12. Svein Otto Nilsen, salgskonsulent, Trondheim
13. Jostein Selli, disponent, Klæbu
14. Marvin Bjørnebekk, konsulent, Melhus
15. Martin Hosen, sjøkaptein, Hitra
16. Torgny Hagerup, kommunalråd, Trondheim

Høyre

1. Harald Ellefsen, stortingsrepresentant, Trondheim
2. Siri Frost Sterri, stortingsrepresentant, Malvik
3. Per Asphaug, tannlege, Oppdal

Høyre (forts.)

4. Bjørge Brende, student, Trondheim
5. Torild Bjørlykke, sjefshelsesøster, Trondheim
6. Egil Hestnes, ordfører, Hitra
7. Guri Løvset, lærer, Skaun
8. Hjørdis Valmot, pensjonist, Trondheim
9. Kristian Brødholt, gårdbruker, Holtålen
10. Per Vinje, kontorsjef, Trondheim
11. Aud Trondvold, student, Klæbu
12. Arne Ivar Østensen, overlege, Trondheim
13. Marie Davidsen, bestyrer, Agdenes
14. Per O. Rimolsrønning, ordfører, Melhus
15. Inger Johanne Munkvold, husmor, Trondheim
16. John A. Stav, pensjonist, Trondheim

Kristelig Folkeparti

1. Kåre Gjønnes, stortingsrepresentant/bonde, Orkdal
2. Arild Rødland, professor, Trondheim
3. Beate André, sykepleielærer, Trondheim
4. Mette Eggan, husmor, Bjugn
5. Anne Marit Rognes, gartner, Midtre Gauldal
6. Sigbjørn Larsen, adjunkt, Frøya
7. Helge Rosvold, sivilingeniør, Trondheim
8. Oddvar Tegnander, rektor, Trondheim
9. Tora Husan, husmor, Rennebu
10. Arne Garnes, adm.sjef, Trondheim
11. Jan Erik Ishoel, baker, Oppdal
12. Anbjørg Vold Doorman, husmor/lærer, Melhus
13. Jan Alstad, kjøkkenleder, Hemne
14. Olga Irene Fuglem, distriktsjordmor, Selbu
15. Olav Sæverud, informasjonskonsulent, Ørland
16. Sivert Løvseth, bonde, Trondheim

Senterpartiet

1. Tove Kari Viken, bonde, Oppdal
2. Morten Lund, bonde/ordfører, Bjugn
3. Bente Sand, arkitekt, Trondheim
4. Fredmund Sandvik, bonde, Meldal
5. Marit Stemshaug, høgskolelektor, Trondheim
6. Gunnar Bjørkøy, bonde, Hemne
7. Oddny Busklein, bonde/husmor, Midtre Gauldal
8. Joralf Østby, maskinentreprenør, Tydal

SØR-TRØNDELAG

Senterpartiet (forts.)

9. Dagny Solstad, husmor, Åfjord
10. Agnar Melby, sivilingeniør/ordfører, Skaun
11. Anne Marie Grymyr Sterten, adjunkt/ordfører, Agdenes
12. Ingrid Grøtthe Johansson, sykepleier, Oppdal
13. Anita Utseth, stud.tech., Hitra
14. Arild Hals, studiekonsulent, Trondheim
15. Jon Martin Brørs, disponent, Holtålen
16. Bjørg Helene Skjerdingsstad, fagkonsulent, Røros

Sosialistisk Venstreparti

1. Erik Solheim, partileder, Oslo
2. Ragnhild Setsaas, varaordfører, Trondheim
3. Jon Bakken, gårdbruker, Selbu
4. Åshild Olaussen, student, Trondheim
5. Øystein Djupedal, trykker, Trondheim
6. Anne Lise Fagerheim, lærer, Malvik
7. Steinar Bjerkestrand, sokneprest, Holtålen
8. Hanna Murvoll, lærer, Bjugn
9. Steinar Krogstad, tømmer, Trondheim
10. Astrid Duun, sosionom, Melhus
11. Tore Skjærseth, pensjonist, Trondheim
12. Kirsten A. Sandvik, gårdbruker/husmor, Hitra
13. Ivar Skei, lærer, Klæbu
14. Anne Maisey, servitør, Trondheim
15. Said Al Hajji, leder int.senter, Trondheim
16. Hilde Bergebakken, innkjøper, Røros

Venstre

1. Erling Moe, rektor, Trondheim
2. Bjørg Golten Sneve, gårdbruker/husmor, Oppdal
3. Trond A. Andersen, husfar, Trondheim
4. Trine Radmann, student, Malvik
5. Einar Frønes, gårdbruker, Åfjord
6. Bjørg Figenschou Amundsen, tannlege, Røros
7. Snorre Wolden, student, Trondheim
8. Liv Fossvoll, provisor, Orkdal
9. Toril Olden, fysioterapeut/akupunktør, Ørland
10. Arne Krogstad, meierikonsulent, Melhus

Venstre (forts.)

11. Astrid Skauge, rektor, Frøya
12. Torstein Flakne, musiker, Melhus
13. Anders Kirkhusmo, førsteamanuensis, Trondheim
14. Sigrid Erdal, adjunkt, Rissa
15. Ingeborg Skjåk Bræk, pensjonist, Trondheim
16. Kåre Gisvold, banksjef, Trondheim

Fylkeslistene for Miljø og Solidaritet
(Trønderlista)

1. Sigrun Mathiesen, fabrikkarbeider, Midtre Gauldal
2. Dagfinn Bollingmo, regnskapskontrollør, Trondheim
3. Ingjerd Hovdenakk, sykepleier, Trondheim
4. Solvår Holm, kontorleder, Røros
5. Alf Normann, pensjonist, Trondheim
6. Kari Hansen, frisør/lærer, Trondheim
7. Vegard Nørstebø, skoleelev, Trondheim
8. Astrid Høyem, lærer, Meldal
9. Hilde Jakobsen, sykepleier, Trondheim
10. Steinar Nygård, amanuensis, Trondheim
11. Britt Sørensen, forfatter, Hitra
12. Erlend Ness, sivilarbeider, Hemne
13. Houchang Fathi, førsteamanuensis, Trondheim
14. Lars Vetlesen, kommunelege, Selbu
15. Anne Kristine Gimse, lærer, Trondheim
16. Kristin Fosseide, førskolelærer, Klæbu

Miljøpartiet De Grønne

1. Kjersti Lindal, skoleelev, Trondheim
2. Sigmund Kvaløy Sætereng, småbruker, Midtre Gauldal
3. Jan Bojer, husfar, Trondheim
4. Margarethe H. Falck, adjunkt, Trondheim
5. Helge Kaald, skipsekspeditor, Hitra
6. Vienovla Røe, kunstner, Trondheim
7. Jørgen Halvorsen, lærer, Rissa
8. Paul Ivory Carrier, kunstner, Trondheim
9. Kristin Amundsen, lektor, Orkdal
10. Petter Fargam, småbruker, Hitra
11. Øyvind Schjelderup, kjemiker, Nærøy
12. Gunn Følstad, tømmer, Trondheim

SØR-TRØNDELAG

Miljøpartiet De Grønne (forts.)

13. Oddbjørn Skarheim, ingeniør, Trondheim
14. Åge Utnes, student, Trondheim
15. Aslak Moe, gårdsarbeider, Trondheim
16. Tora Bøhn, pensjonist, Trondheim

Stopp Innvandringen

1. Odd Ragnar Pedersen, Trondheim
2. Tom Øystein Karlsen, Trondheim
3. Odd Jarle Walltin, Trondheim
4. Ingebjørg Karlsen, Trondheim
5. Vigdis Skaget, Trondheim
6. Anders Olaussen, Trondheim
7. Heidi Børset, Trondheim
8. Arve Clausen, Trondheim
9. Bjarne Dahl, Ålesund
10. John Nordgaard, Rana
11. Brynjulf Berg, Trondheim
12. Torfinn Hellandsvik, Oslo
13. Sverre Morten Gjønnes, Orkdal

NORD-TRØNDELAG

Det norske Arbeiderparti

1. Inger Lise Gjørsv, stortingsrepresentant/
adjunkt, Inderøy
2. Roger Gudmundseth, stortingsrepresentant/
kontorsjef, Stjørdal
3. Inge Staldevik, stortingsrepresentant/små-
bruker, Røyrvik
4. Aud Gaundal, typograf, Steinkjer
5. Edvard Haugland, sokneprest, Vikna
6. Anne Lise Grande Vollan, sosionom,
Overhalla
7. Aud Jørstad, hjelpepleier, Frosta
8. Bjarne Håkon Hanssen, bestyrer, Namsos
9. Jostein Storslett, lærer, Leksvik
10. Arvid Hagen, arbeidsleder, Verdal
11. Arnold Skjemstad, småbruker, Snåsa
12. Aase Folkvord, adjunkt, Levanger

Fremskrittspartiet

1. Sturla A. Slapgård, jordbruker/juridisk
konsulent, Levanger
2. Ellen Margrethe Wibe, student, Namsskogan
3. Jan Ragnar Stokke, ingeniør, Stjørdal
4. Oddvar Bakke, kystskipper, Vikna
5. Eva Moe, klokker, Flatanger
6. Egil Stamnli, servicetekniker, Frosta
7. Dag Braseth, butikkmedarbeider, Steinkjer
8. Mervi Straume, agent, Namsos
9. Rolf Bjørken, jordbruker, Verdal
10. Roy Inge Stangvik, hotelleier, Nærøy
11. Per Steinar Skogan, jordbruker, Stjørdal
12. Arild M. Johansen, agent, Levanger

Høyre

1. Wenche Frogn Sellæg, stortingsrepresentant,
Overhalla
2. Snorre Gundersen, undervisningsinspektør,
Verran
3. Eli Nagel Høgmo, driftsleder, Meråker
4. Trygve Bragstad, student, Steinkjer
5. Ola Stene, siviløkonom, Verdal
6. Anne Elisabeth Bakken, formidler, Stjørdal
7. Jens Petter Holand, gårdbruker/regnskaps-
fører, Nærøy
8. Helge Tønne, bonde, Steinkjer

Høyre (forts.)

9. Ingunn Strømhylden, rektor, Namsos
10. Audun Klev, disponent, Snåsa
11. Lorentz Åge Langaas, skolesjef, Fosnes
12. Anne Sofie Lullau, avdelingssykepleier,
Levanger

Kristelig Folkeparti

1. Per Håpnes, daglig leder, Stjørdal
2. Åsa Lande, butikkmedarbeider, Namsos
3. Olav Moholdt, undervisningsinspektør,
Leksvik
4. Rigmor Skreden, rektor, Levanger
5. Ole Olsen, postkasserer, Vikna
6. Jostein Solberg, kontorsjef, Steinkjer
7. Helga Finnestrand Hopen, personalkonsulent,
Nærøy
8. Per Ola Hovd, gårdbruker, Mosvik
9. Magnar Namsvatn, bonde/ordfører, Røyrvik
10. Kitty Lyngøy, lærer, Overhalla
11. Gudny Ronglan, høgskolelærer, Levanger
12. Ole J. Storflor, generalsekretær, Stjørdal

Senterpartiet

1. Johan J. Jakobsen, stortingsrepresentant,
Namsos
2. Eli Arnstad, student, Stjørdal
3. Kolbjørn Almlid, undervisningsinspektør,
Verran
4. Ingebjørg Karmhus, bonde/ordfører, Leksvik
5. Lars Peder Brekk, banksjef, Vikna
6. Oddrun Laugsand, bonde, Levanger
7. Jørgen Tømmerås, bonde/ordfører, Overhalla
8. Vigdis Hjulstad Belbo, bonde, Snåsa
9. Margrethe Leirfall Brøndbo, oversykepleier,
Namsos
10. Erik Vie, bonde, Grong
11. Anne Marie Svare Holand, førstesekretær,
Inderøy
12. Erik Bartnes, ordfører, Steinkjer

NORD-TRØNDELAG

Sosialistisk Venstreparti

1. Per Aunet, høyskolelektor, Levanger
2. Eva Heir, rektor, Namsos
3. Harry Roger Tiller, journalist, Namsos
4. Marit Stenseng, barnevernspedagog, Stjørdal
5. Rune Hallstrøm, elektriker, Steinkjer
6. Berit Blengsli, sosionom, Grong
7. Jon Birger By, kommunekasserer, Verdal
8. Turid Lundemo, lærer, Meråker
9. Kjell J. Vang, sykehusprest, Levanger
10. Kari Helene Alstad, sykehjemsbestyrer, Steinkjer
11. Rolf Dybwad, flymekaniker, Stjørdal
12. Borghild Sundan, gårdbruker, Nærøy

Venstre

1. Håvard Alstadheim, professor/fylkesvaraordfører, Stjørdal
2. Anne Brit Skjetne, tannlege, Levanger
3. Trine Skei Grande, student, Overhalla
4. Trond Prytz, politimester, Namsos
5. Annar Julius Johansen, undervisningsleder, Levanger
6. Marianne Knutsen Wendelbo, gartner, Nærøy
7. Bjørn Ove Valderhaug, avdelingsleder, Steinkjer
8. Ingar Samset, rådmann, Høylandet
9. Brita Kleven Thorsvik, sosialkonsulent, Verdal
10. Øivind Ofstad, sjømann, Vikna
11. Jorun Fjeldal, sekretær, Leksvik
12. Aase Markussen, attføringssekretær, Steinkjer

Fylkeslistene for Miljø og Solidaritet

1. Aud Karin Bjørnebole, førskolelærer, Stjørdal
2. Merete Sand, prest, Vikna
3. Anne Lise Osestad, sjukepleier, Verdal
4. Kaja Østli, gårdbruker, Nærøy
5. Karin Berg, hjelpepleier, Namsos
6. Solveig Aamdal, spesialpedagog, Verdal
7. Gunnar Simonsen, reparatør, Verran
8. Otto Sandnes, avdelingsingeniør, Steinkjer
9. Asbjørn Engen, teknisk sjef, Grong
10. Toralf Fahsing, sagbruksarbeider, Namsos
11. Gunnar Vestvik, reklamearbeider, Verdal
12. Odd S. Karlsen, rådgiver, Levanger

Miljøpartiet De Grønne

1. Eirik Wicklund, adjunkt, Nærøy
2. Pål Theodorsen, konsulent, Trondheim
3. Ingrid Stensby, samvirkelagsbestyrer, Namsskogan
4. Jørn Stene, ENØK-forsker, Trondheim/Stjørdal
5. Gunnar Bengtsson, småbruker, Vikna
6. Karl Johan Bruun-Olsen, butikkeier, Levanger
7. Joakim Kosmo, student, Snåsa
8. Knut Bjerkan, ingeniør, Steinkjer/Trondheim
9. Gisle Helland, skogtekniker, Frosta

Stopp Innvandringen

1. Roy Martinsen, Inderøy
2. Eirin Smevik, Inderøy
3. Steinar Pedersen, Inderøy
4. Tove Halsen, Trondheim
5. Erik Gjems-Onstad, Asker
6. John Nordgaard, Rana

NORDLAND

Det norske Arbeiderparti

1. Bjarne Mørk Eidem, statsråd/lærer, Vega
2. Ragna Berget Jørgensen, stortingsrepresentant/forbrukerkonsulent, Bodø
3. Rolf Bendiksen, stortingsrepresentant/fisker, Moskenes
4. Åshild Hauan, stortingsrepresentant/husmor, Rana
5. Inger Pedersen, stortingsrepresentant/journalist, Narvik
6. Odd Eriksen, industriarbeider, Vefsn
7. Wegard Harsvik, student, Fauske
8. Ingunn Laumann, gårdbruker/husmor, Dønna
9. Roger Granberg, ordfører/gårdbruker, Gildeskål
10. Ronald Steen, prosjektleder, Sortland
11. Ine Haustreis, elev, Rana
12. Geir Halvorsen, ordfører/fagarbeider, Tjeldsund
13. Wenche Lesniak, prosjektleder, reiseliv, Vågan
14. Anne Cathrine Einarsen, ordfører/spesialpedagog, Sømna
15. Øyvind Jenssen, ordfører/lektor, Nesna
16. Elly Volden Larsen, kontorfullmektig, Meløy
17. Arnt Ove Kirknes, industriarbeider, Grane
18. Tore Sivertsen, industriarbeider, Narvik

Fremskrittspartiet

1. Harry Jensen, selvstendig næringsdrivende, Bodø
2. Karl Sørmo, kjørelærer, Hadsel
3. Torill Ø. Hanssen, husmor, Rana
4. Inger-Lise Rist, adjunkt, Vestvågøy
5. Nils Olav Andersen, vaktmester, Narvik
6. Jens Rist, kommandørkaptein, Bodø
7. Kenneth Svendsen, sjåfør, Fauske
8. Eldbjørg Klingan, husmor, Tysfjord
9. Solfrid Bentzen, husmor, Lurøy
10. Frode Ringheim, avd. overlege, Rana
11. Karin Bjortjønli, husmor, Brønnøy
12. Odd Haukland, sjøkaptein, Sortland
13. Svenn A. Engøy, selvstendig næringsdrivende, Rødøy
14. Lars Skjønnås, student, Vestvågøy
15. Arnfinn Hay, lærer, Vestvågøy
16. Kjell Rønning, tømrer, Alstahaug
17. Oddbjørg Bollvåg, speditør, Øksnes
18. Torgunn A. Pedersen, husmor, Dønna

Høyre

1. Petter Thomassen, Bodø
2. Thea Knutzen, Sortland
3. Steinar Høgaas, Rana
4. Odd Emil Ingebrigtsen, Bodø
5. Lilian Jensen, Narvik
6. Edith Holand, Alstahaug
7. Geir Bjørnvik, Træna
8. Søren Fr. Voie, Vestvågøy
9. Anne Britt Norø, Brønnøy
10. Harald Jøstensen, Fauske
11. Vigdis Moen Haga, Vefsn
12. Jan Andersen, Steigen
13. Lars Klæboe, Hadsel
14. Marie Torbergesen, Gildeskål
15. Ingebjørg Glad Pedersen, Sortland
16. Birgith Buvik, Meløy
17. Finn Hjortdahl, Dønna
18. Wenche Nygård, Narvik

Kristelig Folkeparti

1. Dag Jostein Fjærvoll, stortingsrepresentant, Hadsel
2. Ellinor Bruun, depotleder, Bodø
3. Sigurd Aglen, lærer, Rana
4. Turid Rørmark, student/husmor, Brønnøy
5. Arvid Aanstad, sivilingeniør, Narvik
6. Kristin Lindberg, vernepleier, Vestvågøy
7. Kjell Sahl, lensmann, Meløy
8. Berit Vingerhagen Grotnes, bonde/husmor, Alstahaug
9. Paul Ørnes, adjunkt, Øksnes
10. Harry Kristensen, verksmester, Rødøy
11. Jon Angelsen, fisker, Vestvågøy
12. Ashild Ellingsen, lærer/husmor, Sortland
13. Jahn-Aage Olsen, forretningsdrivende, Ballangen
14. Inger Sørhaug, bestyrer, Træna
15. Kristian Arntsen, lærer, Sømna
16. Gunnlaug Sandvik, fullmektig, Tysfjord
17. Oddvin Aardal, rektor, Saltdal
18. Kari Hartun, sivilagronom/bonde, Hemnes

NORDLAND

Senterpartiet

1. Peter Angelsen, fisker/stortingsrepresentant, Vestvågøy
2. Inga Kvalbukt, husmor/gardbruker, Hemnes
3. Torgeir Hermann, konsulent, Bodø
4. Odd Roger Enoksen, selvstendig næringsdrivende, Andøy
5. Berit Skaug, student, Sørfold
6. Johannes Bentzen, tiltakskons./gardbruker, Lurøy
7. Ragnvald Dundas, hagebruksveileder, Brønnøy
8. Ingeborg Mølmen, kontorfullmektig, Narvik
9. Torstein Reinfjell, gardbruker, Vefsn
10. Alf Ivar Samuelsen, helse- og sosialsjef, Flakstad
11. Astrid T. Johnsen, hjemmeværende, Hadsel
12. Unni Hansen, gardbruker, Herøy
13. Tordis S. Langseth, student, Lødingen
14. Arne Hildring, gardbruker, Bindal
15. Ragnar Kildahl, ordfører, Steigen
16. Gunnhild Forsland, gardbruker/regnskapsfører, Nesna
17. Hilda Egerdahl, vaskerassistente, Hamarøy
18. Per Ekroll, herredssagronom, Vevelstad

Sosialistisk Venstreparti

1. Inge Myrvoll, industriarbeider, Rana
2. Lisbeth Holand, lærer/leder PPT, Brønnøy
3. Geir Ketil Hansen, kulturarbeider, Narvik
4. Ragnhild Petterson, adjunkt, Saltdal
5. Kolbjørn Nesjan, høgskoletekniker, Alstahaug
6. Marit Almendingen, student, Bodø
7. Finn Sture Hultgren, gårdbruker, Hadsel
8. Ragnhild Forså, leder krisesenter, Vefsn
9. Ole K. Brønseth, pensjonert gruvearbeider, Hemnes
10. Birte Lykkegaard, gårdbruker, Hamarøy
11. Johan Borgos, forsker, Sømna
12. Ragnhild Søybye Eide, lærer, Bindal
13. Olav Elvan, vaktmester, Vågan
14. Arnhild Moldestad, sykepleier, Ballangen
15. Ingjar Johnsen, lærer, Meløy
16. Jørunn Drevland, sosionom, Sortland
17. Rolf Knoph, gruvearbeider, Fauske
18. Hanna Kvanmo, stortingsrepresentant, Arendal

Venstre

1. Randi Storset Pierre, sykepleier, Narvik
2. Arnfinn Ellingsen, ordfører, Røst
3. Eli Skintveit, prosjektleder, Vefsn
4. Gunnar Berg, apoteker, Bodø
5. Sissel Wangsvik, sykepleiesjef, Vågan
6. Hugo Tingvoll, kultursekretær, Brønnøy
7. Einar F. Johnsen, kulturarbeider, Bø
8. Kirsten Limstrand, undervisningsinspektør, Bodø
9. Arild Dahlheim, fisker, Herøy
10. Gunnhild Andreassen, varaordfører, Tjeldsund
11. Viktor Sæterstad, gårdbruker, Hattfjelldal
12. Vigdis Gullsvåg, husmor, Vega
13. Leif Alstadhaug, lektor, Rana
14. Orlaug Øines, jordmor, Saltdal
15. Søren Simonsen, lærer, Steigen
16. May Holm, lærer, Sortland
17. Roy Grønbech, personalkonsulent, Vestvågøy
18. Håkon M. Pettersen, skolesjef, Fauske

Fylkeslistene for Miljø og Solidaritet

1. Einar A. Edvardsen, major, Bodø
2. Elin Rønning, organisasjonssekretær, Bodø
3. Eilif Røstgaard, kystfisker, Værøy
4. Lillian Rasmussen, industriansatt, Vefsn
5. Geir Rognan, kystfisker, Øksnes
6. Wenche Spjelkavik, renholder, Fauske
7. Magne Mortensen, programsekretær, Narvik
8. Bente Solbakken, forretningsfører, Rana
9. Marianne Nielsen, småbruker, Brønnøy
10. Trond Erik Seem, lege, Vestvågøy
11. Eirin Hatlen, sekretær, Alstahaug
12. Lars Eirik Nielsen, industriarbeider, Rana
13. Joakim (Jack) Berntsen, artist/adjunkt, Vågan
14. Mabel Engøy, rengjøringsassistent, Meløy
15. Wilhelm A. Fosdahl, banksjef, Brønnøy
16. Astrid Gustavsen Domben, sykepleier, Narvik
17. Lisa Hansen, skoleelev, Øksnes
18. Geir Johnsen, frilansjournalist, Alstahaug

NORDLAND

Pensjonistpartiet

1. Nicolay M. Nicolaysen, pensjonist, Hadsel
2. Grete S. Krokå, pensjonist, Rana
3. Aksel Tordahl, pensjonist, Vestvågøy
4. Svein Navjord, pensjonist, Hadsel
5. Alma Johnsen, pensjonist, Narvik
6. Sigfred Handberg, pensjonist, Vestvågøy
7. Roald Kymre, pensjonist, Bodø
8. Alf E. Jensen, pensjonist, Hadsel
9. Anne-Lise Ludvigsen, husmor, Vefsn
10. Holger Rasch, pensjonist, Hadsel
11. Jens Nikolaisen, pensjonist, Hadsel
12. Kåre Nicolaysen, pensjonist, Hadsel
13. Birger Ribe, pensjonist, Hadsel
14. Torgrim Gamman, pensjonist, Bodø
15. Halvor Hermannsen, jernarbeider, Rana
16. Åse Nygård, pensjonist, Hadsel
17. Wenche Abelsen, pensjonist, Narvik
18. Oddrun Johansen, hjemmehjelp, Vefsn

Stopp Innvandringen

1. John Nordgaard, pensjonist, Rana
2. Berner Larsen, informasjonsmedarbeider, Bodø
3. Amund Garfors, telegrafist, Narvik
4. Arild Nordvoll, sjømann, Nesna
5. Odd Egil Thorsen, gårdbruker, Vega
6. Jarleif Larsen, ingeniør, Hamarøy
7. Christian Oxlund, fysioterapeut, Sortland
8. Gerd Bjerknesli Dahl, agronom, Meløy
9. Gunn Pettersen, lærer, Nesna
10. Rino Leirvoll, fisker, Flakstad
11. Ann-Mari Nordvoll, kokke, Nesna
12. Bertil Hjertås, jernverksarbeider, Rana
13. John Solstad, pensjonist, Øksnes
14. Annbjørg Lund, pensjonist, Evenes
15. Torgny Åsen, husmor, Rana
16. Bjarne Bentzen, pensjonist, Nesna
17. Alvin Abelsen, pensjonist, Rana
18. Torun Antonsen, husmor, Rana

TROMS

Det norske Arbeiderparti

1. William Engseth, statsråd, Målselv
2. Ranja Hauglid, stortingsrepresentant, Salangen
3. Jan Elvheim, platearbeider, Harstad
4. Anne-Marie Blomstereng, konsulent, Nordreisa
5. Roger Ingebrigtsen, journalist, Tromsø
6. Ann-Karin Wilsgård, lærer, Berg
7. Bendiks Harald Arnesen, ordfører, Kvæfjord
8. Kirsti Lange, husmor, Lenvik
9. Kjell Skog, sogneprest, Harstad
10. Turid Holberg, lektor, Harstad
11. Eidar Tøllefsen, avdelingsingeniør, Ibestad
12. Jorunn Rasmussen, butikkmedarbeider, Tromsø

Kristelig Folkeparti

1. Widar Skogan, lærer, Balsfjord
2. Anny Eriksen, husmor, Målselv
3. Hans Nic. Nilsen, jordbruker, Storfjord
4. Liss Paulsen, husmor, Kvæfjord
5. Inge Hylde, informasjonssekretær, Tromsø
6. Ragnhild Hellemo, barnehageassistent/husmor, Berg
7. Terje Å. Nilsen, rektor, Nordreisa
8. Aud Fæster, sykehjemsbestyrer, Harstad
9. Per Inge Sørøng, brannstakstbestyrer, Lenvik
10. Torhild Aglen, helsesøster, Salangen
11. Kjell Conradsen, student, Tromsø
12. Jorid Bakklund, sekretær, Sørreisa

Fremskrittspartiet

1. Terje Nyberget, Bardu
2. Trygve Simonsen, Harstad
3. Martin Brynjulfsen, Tromsø
4. Alf Lorentsen, Karlsøy
5. Kjell A. Øyen, Tromsø
6. Heidi Ellefsen, Kvæfjord
7. Viggo Oppheim, Harstad
8. Ole K. Berntsen, Finnsnes
9. Stein Åge Midtun, Lyngen
10. Wenche Nordeng Hoel, Tromsø
11. Fritz Hansen, Skånland
12. Ole K. Andreassen, Tromsø

Senterpartiet

1. Gudmund Mikkelsen, skipper, Karlsøy
2. Anne Vik, bonde, Kvæfjord
3. Tor Nymo, bonde, Målselv
4. Irene Lange, postelev, Sørreisa
5. Roy Idar Sandberg, lektor, Gratangen
6. Ronald Rindestu, spesialpedagog, Tranøy
7. Mary Mikalsen, husflidkonsulent, Kåfjord
8. Randi Saue Stabursvik, fysioterapeut, Harstad
9. Jens Olav Løvliid, bonde, Balsfjord
10. Per Pettersen, rektor, Tromsø

Høyre

1. Svein Ludvigsen, banksjef, Tromsø
2. Jorhill Andreassen, bedriftsøkonom, Lenvik
3. Elisabeth Aspaker, adjunkt, Harstad
4. Kurt-Leif Strøm, ordfører, Skjervøy
5. Guve M. Hanssen, barnehageassistent, Skånland
6. Tore Ratkje, ingeniør, Salangen
7. Geir Varvik, næringsdrivende, Storfjord
8. Alvhild Yttergård, lærer, Tromsø
9. Odd-Inge Fossbakk, ingeniør, Målselv
10. Britt S. Nordlund, ligningssekretær, Harstad
11. Jan A. Kristiansen, butikksjef, Karlsøy
12. Arne Ekman, ordfører, Ibestad

Sosialistisk Venstreparti

1. Rolf Ketil Bjørn, innkjøper, Tromsø
2. Wenche Cumming, prosjektleder, Lenvik
3. Henry Høgmo, rektor, Gratangen
4. Anne Eriksen, lærer, Storfjord
5. Skjalg Fjellheim, student, Tranøy
6. Aina Nilsen Edelman, småbruker, Lyngen
7. Odd Kollien, undervisningsinspektør, Harstad
8. Mariann Solberg, student, Målselv
9. Paul Jensen, fisker, Tromsø
10. Lise Roman, sosionom, Skjervøy
11. Arne Johan Johansen, lærer, Kvæfjord
12. Herbjørg Valvåg, administrasjonssjef, Tromsø

TROMS

Venstre

1. Markus Sørensen, banksjef, Tromsø
2. Bjørg Nilssen, psykolog, Finnsnes
3. Jens Halvdan Mosli, sivilagronom, Mortenhals
4. Odd Gaare, lærer, Storslett
5. Vivi Ann Sannes Eggum, gårdbruker, Harstad
6. Jan Sørensen, fisker, Vengsøy
7. Liv Reidun Hovdet, hjelpepleier, Borkenes
8. Vidkunn Haugli, adjunkt, Moen
9. Magnhild Grønvoll, sykepleier, Furufalten
10. Harriet Holte, konsulent, Harstad
11. Aslaug Vik, kontorfullmektig, Håpet
12. Annar Holte, gårdbruker, Engenes

Fylkeslistene for Miljø og Solidaritet

1. Gøril Julin Jakobsen, billedkunstner, Tromsø
2. Asbjørg Fyhn, Kvaløysletta
3. Vigdis Bordevich, servitør, Harstad
4. Peder Andreas Pedersen, skoleelev, Tromsø
5. Agdis Westh, gårdbruker, Silsand
6. Kanapathipilla Sivarajah, fiskerirettleder, Tromsø
7. Rauni Magga Lukkari, forfatter, Tromsø
8. Rigmor Johansen, pleieassistent, Vannvåg
9. Jan-Hugo Haugslett, gårdbruker, Seljelvnes
10. Sølvi Ditlevsen, miljøarbeider, Tromsø
11. Finn Sparre Karlsen, jordbruker, Vangsvik
12. Bjørg Utnes, inspektør, Tromsø

Miljøpartiet De Grønne

1. Torstein W. Tengelsen, redaktør, Moen
2. Marit Bakkeslett, jordmor/sykepleierlærer, Tromsø
3. Marit Reiersen, student, Skjervøy
4. Svein-Egil Haugen, småbruker/lærer, Karlsøy

Miljøpartiet De Grønne (forts.)

5. Bjørn Olsson, arkitekt, Harstad
6. Roy Høyen, gårdbruker, Kårvikhamn
7. Bodil Robertsen, lærer, Svensby
8. Gunn-Anja Mellum, husmor/agronom, Nordkjosbotn
9. Gunvor Holtan, pensjonist, Tromsø
10. Konrad Dragland, pensjonist/gartner, Lundenes
11. Hans Ragnar Mathisen, kulturarbeider, Tromsø
12. Knut Lundberg, Krokeldalen

Pensjonistpartiet

1. Karl H. Jensen, pensjonist, Kanebogen
2. Torbjørn Simonsen, forsikringsagent, Gibostad
3. Bjørn E. Hansen, førtidspensjonist, Aspelund
4. Halldis Fyhn Ernstsens, pensjonist, Finnsnes
5. Johan Ingvartsen, skomakermester, Finnsnes
6. Ruth Myrli, pensjonist, Rossfjordstraumen
7. Rita Andreassen, barnepleier, Ramfjordbotn
8. Ingebrigt Pedersen, selger, Kårvikhamn
9. Magnar Eriksen, pensjonist, Oldervik
10. Einvald Andersen, pensjonist, Finnsnes
11. Miriam Sørrelvmo, pensjonist, Moen

Stopp Innvandringen

1. Hans Arne Johansen, Straumbukta
2. Anna Olsen, Tromsø
3. Jørn T. Nilssen, Håpet
4. John Nordgaard, Storforshei
5. Brynjulf Berg, Kirkenes
6. Oscar Hansen, Hammerfest
7. Bjarne Dahl, Ålesund
8. Torfinn Heilandsvik, Oslo
9. Bjørn E. Karlsen, Kvaløysletta

FINNMARK

Det norske Arbeiderparti

1. Oddrun Pettersen, stortingsrepresentant, Berlevåg
2. Karl Eirik Schjøtt Pedersen, stortingsrepresentant, Vardø
3. Alf E. Jakobsen, statssekretær, Hammerfest
4. Eva Nielsen, utdanningskonsulent, Alta
5. Hilde Johansen, kontorfullmektig, Sør-Varanger
6. Einar Johansen, fisker, Nesseby
7. Anne Karin Saus, lærer, Porsanger
8. Steinar Pedersen, stipendiat, Tana
9. Kirsten Berg Nilsen, ordfører, Lebesby
10. Tore Gundersen, ordfører, Båtsfjord

Fremskrittspartiet

1. Trygve Andersen, major, Alta
2. Inger Gunnermann, gårdbruker, Sør-Varanger
3. Hans J. Eriksen, rektor, Tana
4. Tor Reidar Boland, finmekaniker, Porsanger
5. Gerd Eli Anti, næringsdrivende, Karasjok
6. Torgunn Voldnes, næringsdrivende, Nordkapp
7. Benn Mikalsen, skoleelev, Båtsfjord
8. Arne Myrseth, sivilforsvarsadjutant, Vardø
9. Ester Holte, rektor, Hasvik
10. Kurt-Håkon Eilertsen, avdelingsingeniør, Vadsø

Høyre

1. Odd Rikard Olsen, redaktør, Sør-Varanger
2. Toril Fagerhaug, kontorist, Alta
3. Edmund Mikkelsen jr., student, Måsøy
4. Gerd Solveig Haga Mathisen, disponent, Vardø
5. Anne K. Kemi Eira, reineier, Karasjok
6. Hermod Larsen, driftsleder, Sørøysund
7. Karin Danielsen, adjunkt, Sør-Varanger
8. Hagbart Nilsen, disponent, Båtsfjord
9. Karen Skjånes, skoleelev, Vadsø
10. Torger Salamonsen, lastebileier, Porsanger

Kristelig Folkeparti

1. Kåre Harila, disponent, Vadsø
2. Randi Karlstrøm, jordbrukssjef, Alta
3. Berit Frøydis Svineng, kateket, Guovdageaidnu/Kautokeino
4. Tormod Henriksen, skipper, Loppa
5. Berit Jacobsen, sykepleier, Sør-Varanger
6. Alvin Wøhni, fisker, Nordkapp
7. Thurid Hokland, rektor, Kvalsund
8. Peder Jensen, bonde, Lebesby
9. Merete S. Gran, husmor, Porsanger
10. Ommund Heggheim, næringsjef, Alta

Senterpartiet

1. Sigurd Larsen, konsulent, Måsøy
2. Johanne Gaup, bibliotekar, Guovdageaidnu/Kautokeino
3. Inger Olsen, daglig leder, Lebesby
4. Torbjørn Olsen, fisker, Alta
5. Nils Henrik Måsø, sekretariatsleder, Tana
6. Steen Wikan, konsulent, Sør-Varanger
7. Ingar Eira, maskinkjører, Kvalsund
8. Ragnhild Rotnes, butikkespeditor, Loppa
9. Klemet Amund Eira, reineier, Karasjok
10. Mette Mikalsen, kokk, Gamvik

Sosialistisk Venstreparti

1. Reidar Johansen, lærer, Hammerfest
2. Karin Beate Theodorsen, rådgiver, Sør-Varanger
3. Åge Tom Sivertsen, regnskapsfører, Vadsø
4. Bjørg Larsson, lærer, Alta
5. Edgar Ingebrigtsen, fisker, Nordkapp
6. Inga Manddal, regnskapsmedarbeider, Gamvik
7. Jan Erik Henriksen, sosialsjef, Guovdageaidnu/Kautokeino
8. Magnhild Mikalsen, husmor, Berlevåg
9. Ulf Ballo, gårdbruker, Tana
10. Mona M. Jenssen, sekretær, Vardø

FINNMARK

Venstre

1. Børre Steinar Børresen, daglig leder, Tana
2. Lillian Wirkola Heitmann, adjunkt, Alta
3. Anton Leier Dahl, lærer,
Guovdageaidnu/Kautokeino
4. Tora Høgestøl, husmor, Berlevåg
5. Geir Vorren, arkitekt, Vadsø
6. Ann-Karin Tellefsen, adjunkt, Sør-Varanger
7. Bjørn-Gunnar Kårvik, AFIS-fullmektig,
Båtsfjord
8. Ruth Solveig Abrahamsen, helsesøster,
Vardø
9. Øyvind Finne, sosiolog, Porsanger
10. Hilde Fylling, kateket, Hammerfest

Fylkeslistene for Miljø og Solidaritet

1. Jarl Hellesvik, faglærer, Hammerfest
2. Jarl Josefsen, fisker, Måsøy
3. Jorunn Mikkola, gårdbruker, Alta
4. Grete Andreassen, fiskeindustriarbeider,
Hammerfest
5. Olaf Hansen, gårdbruker, Tana
6. Anne-Bjørg Vekve Svendsen, husmor, Alta
7. Sunvald Brinchmann, kjølemaskinist, Vardø
8. Grethe Lill Ryeng, sveiser, Sør-Varanger
9. Peder K. Hansen, fisker, Sørøysund
10. Lisbet Lund, sosionom, Vadsø

Miljøpartiet De Grønne

1. June Sommer, naturterapeut, Alta
2. Nils Ole Gaup, sekretær for Nordisk
Sameråd, Tana
3. Leif Sommer, ingeniør, Sør-Varanger
4. Marit Smuk Solbakk, sykepleier, Tana
5. Trygve Lund Guttormsen, kunstner,
Guovdageaidnu/Kautokeino
6. Reidar Hanssen, fisker/student, Måsøy
7. Sigrun Winterfeldt, kommunelege, Tana
8. Ivar Auestad, prosjektleder, Vadsø
9. Stig Furu, kjørelærer, Alta
10. Terje Karlsen, fisker, Alta

Stopp Innvandringen

1. Brynjulf Berg, øyelege, Sør-Varanger
2. Aslak Spein, bygningsarbeider, Kvalsund
3. Jan Solberg, styrmann, Sør-Varanger
4. Oscar Hansen, pensjonist, Hammerfest
5. Bjarne Dahl, adm.direktør, Ålesund
6. Jan Elverum, stuert, Sørøysund

Aunelista
Future for Finnmark

1. Anders Aune, Vadsø
2. Ulf Thomassen, Alta
3. Oskar Jolma, Porsanger
4. Wilfred Andreassen, Båtsfjord
5. Håkon Schulstad, Måsøy
6. Liss Hansen, Vardø
7. Staal Nilsen, Sør-Varanger
8. Britt Salmi, Karasjok
9. Vidar Karlstad, Gamvik
10. Mimmi Eriksen, Berlevåg

STORTINGSVALGET 1989

Opgavene hentes inn med hjemmel i Valgløvens § 88 og fullmakt fra Kommunal- og arbeidsdepartementet.

Valgstyret skal sende ett eksemplar av dette skjemaet i utfylt stand til Statistisk sentralbyrå snarest mulig etter valget og ikke seinere enn **25. september**. Det er viktig at alle spørsmål blir besvart nøyaktig og i samsvar med utfyllingsinstruksen.

Kommune (nr. og navn)		1. Tallet på stemmesteder i alt i kommunen		2. Tallet på stemmesteder med valgting også søndag 10/9		
Personer med stemmerett, avgitte, forkastede og godkjente stemmer	3. Tallet på personer med stemmerett		Menn	Kvinner	I alt	
	Tallet på avgitte stemmer ¹⁾	4. Valgtingsstemmer				
		5. Forhåndsstemmer				
		6. I alt (4+5)				
	Tallet på forkastede stemmesedler ²⁾	7. Valgtingsstemmer				
		8. Forhåndsstemmer				
		9. I alt (7+8)				
	10. Tallet på godkjente stemmesedler (6 + 9)					Godkjente stemmesedler ³⁾
	Valglister og stemme-fordeling	01	Det norske Arbeiderparti			
		02	Fremskrittspartiet			
03		Høyre				
04		Kristelig Folkeparti				
05		Senterpartiet				
06		Sosialistisk Venstreparti				
07		Venstre				
08		De Liberale - Europapartiet				
09		Frie Folkevalgte				
10		Fylkeslistene for Miljø og Solidaritet				
11		Miljøpartiet De Grønne				
12		Pensjonistpartiet				
13		Stopp Innvandringen (Velgerforbundet - Folkeviljen)				
14		Folkeaksjonen Framtid for Finnmark				
		Andre offisielle valglister (spesifiser):				
11. I alt						
1) Bare avgitte stemmer hvor stemmegivningen er godkjent skal regnes med. Tallet under pkt. 6 skal samsvare med det endelige tallet på kryss i manntallet.			Valgstyrets postadresse og telefonnummer			
2) Tom konvolutt regnes som forkastet stemmeseddel.			Dato og underskrift av valgstyrets leder			
3) Godkjente stemmesedler i alt (pkt. 11) skal være lik tallet på godkjente stemmesedler (pkt. 10).						

UTFYLLINGSINSTRUKS STORTINGSVALGET 1989

Punkt 1–2

Husk å fylle ut punkt 2 selv om det ikke holdes valgting søndag 10. september (sett da 0 eller –).

Punkt 3

Tallet på menn og kvinner med stemmerett er oppgitt på manntallsutkastet pr. 1. juni 1989. På statistikkskjemaet skal føres opp tallet på menn og kvinner i følge manntallet slik det foreligger på valgdagen. Disse tallene bestemmes trolig lettest ved å ta utgangspunkt i tallene pr. 1. juni og justere disse for avgang ved død og andre endringer.

Disse tallene skal forøvrig være fylt inn nederst på side 2 i valgboka.

Punkt 4–9

Som avgitte stemmer regnes her bare stemmer hvor **stemmegivningen** er godkjent. Det skal bare krysses av i manntallet ved godkjent stemmegivning, så avgitte stemmer i pkt. 6 skal følgelig være det samme som det endelige tallet på kryss i manntallet.

I **pkt. 7–9** spørres det om tallet på forkastede **stemmesedler (inkl. tomme konvolutter)**, som altså er noe annet enn "ikke godkjent stemmegivning".

I Sem og Stenersens valgbok skal de opplysningene vi ber om være fylt inn i rubrikkene nederst på side 8:

- Pkt. 4: i øverste venstre rute.
- Pkt. 5: i øverste høyre rute.
- Pkt. 7: i midterste venstre rute.
- Pkt. 8: i midterste høyre rute.

I NORSIKs valgbok skal de opplysningene vi ber om være fylt inn på de stiplede linjene nederst på side 10:

- Pkt. 4: på øverste venstre linje.
- Pkt. 5: på øverste linje i midten.
- Pkt. 7: på midterste venstre linje.
- Pkt. 8: på linja i midten.

Punkt 10–11

Kontroller at tallet på godkjente stemmesedler i pkt. 10 er lik differansen mellom avgitte stemmer i pkt. 6 og forkastede stemmesedler i pkt. 9.

Kontroller også at godkjente stemmesedler i pkt. 10 er lik godkjente stemmesedler i pkt. 11.

Statistisk sentralbyrå

Posttuttak
2201 Kongsvinger
Tlf. (066) 85 294

STORTINGSVALET 1989

Opgåvene blir henta inn med heimel i § 88 i Vallova og fullmakt frå Kommunal- og arbeidsdepartementet.

Valstyret skal sende eitt utfylt eksemplar av dette skjemaet til Statistisk sentralbyrå så snart råd er etter valet og ikkje seinare enn **25. september**. Det er viktig at det på alle spørsmål blir svart nøyaktig og i samsvar med utfyllingsinstruksen.

Kommune (nr. og namn)		1. Talet på røystestader i alt i kommunen		2. Talet på røystestader med valting også søndag 10/9		
Personar med røysterett, røystetal, vraka og godkjende røyster	3. Talet på personar med røysterett		Menn	Kvinner	I alt	
	Talet på dei som røysta ¹⁾	4. Valtingsrøyster				
		5. Førehandsrøyster				
		6. I alt (4+5)				
	Talet på vraka røystesetlar ²⁾	7. Valtingsrøyster				
		8. Førehandsrøyster				
		9. I alt (7+8)				
	10. Talet på godkjende røystesetlar (6 + 9)					
	Vallister og fordeling av røystene					Godkjende røystesetlar ³⁾
		01	Det norske Arbeiderparti			
02		Fremstegspartiet				
03		Høgre				
04		Kristeleg Folkeparti				
05		Senterpartiet				
06		Sosialistisk Venstreparti				
07		Venstre				
08		Dei Liberale - Europapartiet				
09		Frie Folkevalde				
10		Fylkeslistene for Miljø og Solidaritet				
11		Miljøpartiet Dei Grøne				
12		Pensjonistpartiet				
13		Stopp Innvandringen (Velgerforbundet - Folkeviljen)				
14	Folkeaksjonen Framtid for Finnmark					
	Andre offisielle vallister (spesifiser):					
11. I alt						
1) Berre røyster der røystegjevinga er godkjend skal reknast med. Talet under pkt. 6 skal samsvare med det endelege talet på kryss i manntalet.			Postadressa og telefonnummeret til valstyret			
2) Tom konvolutt skal reknast som vraka røyst.						
3) Godkjende røystesetlar i alt (pkt. 11) skal vere lik talet på godkjende røystesetlar (pkt. 10).			Dato og underskrift av leiaren i valstyret			

UTFYLLINGSINSTRUKS STORTINGSVALET 1989

Punkt 1–2

Husk å fylle ut punkt 2 sjølv om det ikkje er valting søndag 10. september (sett då 0 eller –).

Punkt 3

Talet på menn og kvinner med røysterett er gjeve på manntallsutkastet pr. 1. juni 1989. På statistikkskjemaet skal ein føre opp talet på menn og kvinner etter manntallet slik det ligg føre på valdagen. Desse tala kan ein truleg bestemme lettast ved å ta utgangspunkt i dei tala som er gjevne i manntallsutkastet pr. 1. juni og justere for avgang ved død og andre endringar.

Desse tala skal elles vere fylt inn nederst på side 2 i valboka.

Punkt 4–9

Som gjeve røyst skal ein berre rekne røyster der **røystegjevinga** er godkjend. Ein skal berre krysse av i manntallet når røystegjevinga er godkjend, så talet på gjevne røyster i pkt. 6 skal derfor vere det same som det endelege talet på kryss i manntallet.

I pkt. 7–9 vert det spurt om talet på vraka **røystesetlar** (inkl. tomme konvoluttar), som altså er noko anna enn "ikkje godkjend røystegjeving".

I valboka til Sem og Stenersens skal dei opplysningane vi ber om vere fylt inn i rubrikkane nederst på side 8:

- Pkt. 4: i øverste venstre rute.
- Pkt. 5: i øverste høyre rute.
- Pkt. 7: i midterste venstre rute.
- Pkt. 8: i midterste høyre rute.

I valboka til NORSIK skal dei opplysningane vi ber om vere fylt inn på dei stipla linjene nederst på side 10:

- Pkt. 4: på øverste venstre linje.
- Pkt. 5: på øverste linje i midten.
- Pkt. 7: på midterste venstre linje.
- Pkt. 8: på linja i midten.

Punkt 10–11

Sjå til at talet på godkjende røystesetlar i pkt. 10 er lik skilnaden mellom gjevne røyster i pkt. 6 og vraka røystesetlar i pkt. 9.

Sjå og til at godkjende røystesetlar i pkt. 10 er lik godkjende røystesetlar i pkt. 11.

DET EKSTRAORDINÆRE KOMMUNESTYREVALGET 1989 I ASKVOLL, FJALER OG GAULAR
THE EXTRAORDINARY MUNICIPAL COUNCIL ELECTION IN 1989 IN ASKVOLL, FJALER AND GAULAR

De tre kommunene Askvoll, Fjaler og Gaular ble 1. januar 1989 gjenstand for omfattende grenseendringer, og det ble derfor holdt ekstraordinært kommunestyrevalg i disse kommunene 11. september 1989. Nedenfor vises statistikk fra valget. Tabellnumrene refererer til NOS Kommunestyrevalget 1987.

The three municipalities Askvoll, Fjaler and Gaular changed their borders 1 January 1990, and therefore an extraordinary municipal election was held in these municipalities on 11 September 1989. The election statistics are shown below. The table numbers refer to NOS Municipal council elections 1987.

(Tabell 10). Personer med stemmerett, avgitte, forkastede og godkjente stemmer, og valgdeltaking i prosent. Kommune. Det ekstraordinære kommunestyrevalget 1989
Persons entitled to vote, votes cast, votes rejected and valid votes, and percentage turnout. Municipality. The extraordinary municipal council election 1989

Nr. Kommune No. Municipality	Personer med stemmerett Persons entitled to vote			Avgitte stemmer Votes cast			Valgdeltaking i prosent Percentage turnout
	I alt Total	Menn Males	Kvinner Females	I alt Total	På	På	
					forhånd In advance	valgtinget At polling stations	
1428 Askvoll	2 676	1 362	1 314	1 972	204	1 768	73,7
1429 Fjaler	2 264	1 184	1 080	1 738	200	1 539	76,8
1430 Gaular	2 235	1 153	1 082	1 781	105	1 671	79,7

(Tabell 10) (forts.)

Nr. Kommune	For- kastede stemmer Rejected votes	Godkjente stemmer Valid votes		Tallet på stemmesteder Number of polling stations	
		I alt Total	Av dette rettede Of which altered	10.9	11.9
1428 Askvoll .	11	1 961	929	-	11
1429 Fjaler ..	12	1 726	1 094	-	6
1430 Gaular ..	29	1 752	979	-	17

(Tabell 11 og 12). Godkjente stemmer etter parti/valgliste. Kommune. Det ekstraordinære Kommunestyrevalget 1989 Valid votes by party/electoral list. Municipality. The extraordinary municipal council election 1989

Nr. No.	Kommune Municipality	I alt Total	Det norske Arbeiderparti Labour Party	Høyre Conservative Party	Kristelig Folkeparti Christian Democratic Party	Senterpartiet Centre Party	Sosialistisk Venstreparti Socialist Left Party	Venstre Liberal Party	Upolitiske og lokale lister Non-political and local lists
1428	Askvoll .	1 961	487	301	239	580	128	127	99
1429	Fjaler ..	1 726	492	300	155	470	167	142	.
1430	Gaular ..	1 752	322	292	291	634	.	213	.
Prosent Percentages									
1428	Askvoll .	100,0	24,8	15,3	12,2	29,6	6,5	6,5	5,0
1429	Fjaler ..	100,0	28,5	17,4	9,0	27,2	9,7	8,2	.
1430	Gaular ..	100,0	18,4	16,7	16,6	36,2	.	12,2	.

(Tabell 15). Kandidater, representanter og vararepresentanter, etter kjønn, og prosent kvinner blant kandidater, representanter og vararepresentanter. Kommune. Det ekstraordinære kommunestyrevalget 1989 Candidates, representatives and deputy representatives, by sex and percentage females among candidates, representatives and deputy representatives. Municipality. The extraordinary municipal council election 1989

Nr. No.	Kommune Municipality	Tallet på offisielle valgliste Number of electoral lists	Alle kandidater All candidates		Kumulerte kandidater Candidates cumulated by party		Representanter Representatives		
		I alt Total	I alt Total	Av dette kvinner Of which females	I alt Total	Av dette kvinner Of which females	I alt Total	Av dette kvinner Of which females	
1428	Askvoll .	7	7	232	104	9	-	29	7
1429	Fjaler ..	6	6	190	80	12	4	29	9
1430	Gaular ..	5	5	153	66	2	1	21	5

(Tabell 15) (forts.)

Nr. No.	Kommune Municipality	Vararepresentanter Deputy representatives		Prosent kvinner blant Percentage females among			
		I alt Total	Av dette kvinner Of which females	Alle kandidater All candidates	Kumulerte kandidater Candidates cumulated by party	Representanter Representatives	Vararepresentanter Deputy representatives
1428	Askvoll .	43	17	44,8	-	24,1	39,5
1429	Fjaler ..	41	12	42,1	33,3	31,0	29,3
1430	Gaular ..	31	11	43,1	30,0	23,8	35,5

Tidligere utkommet på emneområdet
Previously issued on the subject

Statistik vedkommende Valgmandsvalgene og Stortingsvalgene	Statistics of Electoral College and Stortings Elections 1815-1885: NOS III 219, 1888: Medd. fra det Statist. Centralbureau 7, 1889, suppl. 2, 1891: Medd. fra det Statist. Centralbureau 10, 1891, suppl. 2	VIII	157	1930
III	245 1894	IX	26	1933
III	306 1897	IX	107	1936
IV	25 1900	X	132	1945
IV	109 1903	XI	13	1949
		XI	180	1953
		XI	299	1957
		XII	68	1961
		A	126	1961
		A	134	1965
		XII	199	1965
		A I	308	1969
Stortingsvalget	Storting Elections	A II	340	1969
V	49 1906	A III	354	1969
V	128 1909	A I	606	1973
V	189 1912	A II	613	1973
VI	65 1915	A	930	1977
VI	150 1918	B I	261	1981
VII	66 1921	B II	297	1981
VII	176 1924	B I	594	1985
VIII	69 1927	B II	630	1985

PUBLIKASJONER SENDT UT FRA STATISTISK SENTRALBYRÅ ETTER 1. JANUAR 1989. EMNEINDELTE OVERSIKT
 Publications issued by the Central Bureau of Statistics since 1 January 1989. Survey
 arranged by subject matter

0. GENERELLE EMNER GENERAL SUBJECT MATTERS

Standard for handelsområder Etter kommuneinndelingen pr. 1. januar 1989. 1989-39s.
 (SNS; 3) 35 kr ISBN 82-537-2806-9

Statistisk årbok 1989 Statistical Yearbook of Norway. 1989-496s. (NOS B; 835) 75 kr
 ISBN 82-537-2780-1

1. NATURRESSURSER OG NATURMILJØ NATURAL RESOURCES AND ENVIRONMENT

10. R e s s u r s - o g m i l j ø r e g n s k a p Resource and environment accounts

Miljøstatistikk 1988 Naturressurser og miljø Environmental Statistics Natural Resources
 and the Environment. 1988-291s. (SØS; 68) 70 kr ISBN 82-537-2664-3

Naturressurser og miljø 1988 Energi, petroleumsøkonomi, mineraler, fisk, skog, jordbruk,
 avfall, avløp og vannforsyning, luft Ressursregnskap og analyser. 1989-116s.
 (RAPP; 89/1) 75 kr ISBN 82-537-2765-8

Naturressurser og miljø 1989 Energi, fisk, skog, jordbruk, luft, ressursregnskap og
 analyser. 1990-136s. (RAPP; 90/1) 75 kr ISBN 82-537-2918-9

Ressursregnskap for skog 1970-1985/Erik Næsset. 1988-68s. (RAPP; 88/11) 40 kr
 ISBN 82-537-2661-9

12. E n e r g i Energy

Energisubstitusjon i treforedlingssektoren/Torstein Bye og Tor Arnt Johansen. 1990-40s.
 (RAPP 89/22) 60 kr ISBN 82-537-2873-5

13. L u f t Air

Luftforurensning og materialskader: Samfunnsøkonomiske kostnader/Solveig Glomsrød og Audun
 Rosland. 1989-70s. (RAPP; 88/31) 40 kr ISBN 82-537-2727-5

19. A n d r e r e s s u r s - o g m i l j ø e m n e r Other subject matters related to
 resources and environment

Utbyggingsregnskap Dokumentasjon av metode og resultater fra prøveregnskap 1986 og 1987/
 Øystein Engebretsen. 1989-58s. (RAPP; 89/6) 70 kr ISBN 82-537-2724-0

2. SOSIODEMOGRAFISKE EMNER SOCIODEMOGRAPHIC SUBJECT MATTERS

20. G e n e r e l l e s o s i o d e m o g r a f i s k e e m n e r General socio-
 demographic subject matters

Sosialt utsyn 1989 Social Survey 1989-230s. (SØS; 70) 125 kr ISBN 82-537-2776-3
 ISSN 0801-3845

21. B e f o l k n i n g Population

Befolkningsstatistikk 1988 Hefte I Endringstal for kommunar 1986-1988 Population
 Statistics Volume I Population Changes in Municipalities. 1988-60s. (NOS B; 766) 40 kr
 ISBN 82-537-2633-3

Befolkningsstatistikk 1988 Hefte III Oversikt Population Statistics Volume III Survey.
 1989-136s. (NOS B; 809) 55 kr ISBN 82-537-2715-1

Befolkningsstatistikk 1989 Hefte I Endringstal for kommunar 1987-1989 Population
 Statistics Volume I Population Changes in Municipalities. 1989-57s. (NOS B; 830) 45 kr
 ISBN 82-537-2768-2

Befolkningsstatistikk 1989 Hefte II Folkemengd 1. januar Population Statistics Volume
 II Population 1 January. 1989-148s. (NOS B; 853) 55 kr ISBN 82-537-2815-8

Befolkningsstatistikk 1989 Hefte III Oversikt Population Statistics Volume III Survey.
 1990-138s. (NOS B; 875) 55 kr ISBN 82-537-2855-7

Befolkningsstatistikk 1990 Hefte I Endringstal for kommunar 1988-1990 Population
 Statistics 1990 Volume I Population Changes in Municipalities. 1990-57s. (NOS B; 904)
 45 kr ISBN 82-537-2920-0

- Befolkningsstatistikk Oversikt 1981-1985 Population Statistics Survey. 1989-118s. (NOS B; 791) 40 kr ISBN 82-537-2675-9
- Fruktbarhet og dødelighet i Norge 1771-1987. 1989-44s. (RAPP; 89/17) 60 kr ISBN 82-537-2840-9
- Husholdningsstørrelse og -sammensetning 1960, 1970 og 1980 Noen utvalgte alderstrinn/Bjørn Moen. 1989-50s. (RAPP; 89/15) 60 kr ISBN 82-537-2847-6
- Innvandringens betydning for befolkningsutvikling i Norge/Inger Texmon og Lars Østby. 1989-55s. (RAPP; 89/4) 70 kr ISBN 82-537-2723-2
- Sociodemographic Differentials in the Number of Children A Study of Women Born 1935, 1945 and 1955/Øystein Kravdal. 1989-138s. (RAPP; 89/7) 75 kr ISBN 82-537-2766-6
- Who has a Third Child in Contemporary Norway? A Register-Based Examination of Sociodemographic Determinants/Øystein Kravdal. 1990-100s. (RAPP; 90/6) 75 kr ISBN 82-537-2919-7
22. H e l s e f o r h o l d o g h e l s e t j e n e s t e Health conditions and health services
- Dødsårsaker 1987 Hovedtall Causes of Death Main Tables. 1989-151s. (NOS B; 813) 65 kr ISBN 82-537-2729-1
- Dødsårsaker 1988 Hovedtabeller Causes of Death Main Tables. 1990-172s. (NOS B; 887) 65 kr ISBN 82-537-2878-6
- Helseinstitusjoner 1987 Health Institutions. 1988-91s. (NOS B; 808) 45 kr ISBN 82-537-2712-7
- Helseinstitusjoner 1988 Health Institutions. 1990-97s. (NOS B; 877) 45 kr ISBN 82-537-2858-1
- Helsestatistikk 1987 Health Statistics. 1989-124s. (NOS B; 832) 55 kr ISBN 82-537-2772-0
- Kommunehelsetjenesten Årsstatistikk for 1987. 1988-67s. (RAPP; 88/29) 40 kr ISBN 82-537-2698-8
- Kommunehelsetjenesten Årsstatistikk for 1988. 1990-83s. (RAPP; 89/21) 70 kr ISBN 82-537-2870-0
23. U t d a n n i n g o g s k o l e v e s e n Education and educational institutions
- Standard for utdanningsgruppering i offentlig norsk statistikk Revidert 1989 Norwegian Standard Classification of Education Revised 1989. 1989-161s. (SNS; 7) 60 kr ISBN 82-537-2793-3
- Utdanningsstatistikk Grunnskolar 1. oktober 1987 Educational Statistics Primary and Lower Secondary Schools. 1988-89s. (NOS B; 768) 40 kr ISBN 82-537-2637-6
- Utdanningsstatistikk Grunnskolar 1. september 1988 Educational Statistics Primary and Lower Secondary Schools. 1989-88s. (NOS B; 810) 45 kr ISBN 82-537-2721-6
- Utdanningsstatistikk Universiteter og høyskoler 1. oktober 1987 Educational Statistics Universities and Colleges. 1989-144s. (NOS B; 868) 55 kr ISBN 82-537-2838-7
- Utdanningsstatistikk Videregående skoler 1. oktober 1986 Educational Statistics Upper Secondary Schools. 1988-152s. (NOS B; 801) 50 kr ISBN 82-537-2696-1
- Utdanningsstatistikk Videregående skoler 1. oktober 1987 Educational Statistics Upper Secondary Schools. 1989-148s. (NOS B; 861) 60 kr ISBN 82-537-2829-8
24. K u l t u r e l l e f o r h o l d, g e n e r e l l t i d s b r u k, f e r i e o g f r i t i d Culture, time use, holidays and leisure
- Kulturstatistikk 1988 Cultural Statistics. 1989-177s. (NOS B; 871) 60 kr ISBN 82-537-2846-8
- Radiolytting og fjernsynsseing blant barn og ungdom Høsten 1988 Programdagene 1.-7. oktober/Gustav Haraldsen og Odd Frank Vaage. 1988-55s. (RAPP; 88/28) 40 kr ISBN 82-537-2703-8

Radiolytting og fjernsynsseing Høsten 1988 Fylkesoversikt for programdagene 1.-7. oktober/Gustav Haraldsen og Odd Frank Vaage. 1988-130s. (RAPP; 88/26) 50 kr ISBN 82-537-2699-6

Radiolytting og fjernsynsseing Høsten 1988 Landsoversikt for programdagene 1.-7. oktober/Gustav Haraldsen og Odd Frank Vaage. 1988-85s. (RAPP; 88/27) 40 kr ISBN 82-537-2700-3

Radiolytting og fjernsynsseing Vinteren 1988 Landsoversikt for programdagene 30. januar - 5. februar/Gustav Haraldsen. 1988-91s. (RAPP; 88/9) 40 kr ISBN 82-537-2653-8

Radiolytting og fjernsynsseing Vinteren 1989 Landsoversikt for programdagene 4. - 10. februar/Gustav Haraldsen og Odd Frank Vaage. 1989-69s. (RAPP; 89/8) 70 kr ISBN 82-537-2769-0

Radiolytting og fjernsynsseing Vinteren 1988 Fylkesoversikt for programdagene 30. januar - 5. februar/Gustav Haraldsen. 1988-168s. (RAPP; 88/10) 50 kr ISBN 82-537-2654-6

Radiolytting og fjernsynsseing Vinteren 1989 Fylkesoversikt for programdagene 4. - 10. februar/Gustav Haraldsen og Odd Frank Vaage. 1989-130s. (RAPP; 89/9) 85 kr ISBN 82-537-2770-4

Undersøkelse om bruk av folkebibliotek 1988. 1989-83s. (RAPP; 89/18) 60 kr ISBN 82-537-2832-8

25. S o s i a l e f o r h o l d o g s o s i a l v e s e n Social conditions and social services

Barnehager og fritidshjem 1987 Kindergartens and Leisure Time Centres. 1988-60s. (NOS B; 804) 40 kr ISBN 82-537-2708-9

Barnehager og fritidshjem 1988 Kindergartens and Leisure Time Centres. 1989-66s. (NOS B; 854) 45 kr ISBN 82-537-2817-4

De eldres inntekter Nivå og ulikhet Income of Aged People Level and Inequality. 1989-156s. (RAPP; 89/12) 95 kr ISBN 82-537-2785-2

Individuelle faktorer ved rekruttering til uførepensjonsordningen - En empirisk studie 1977-1983/Ellen J. Amundsen. 1988-96s. (RAPP; 88/16) 45 kr ISBN 82-537-2728-3

Sosialstatistikk 1987 Social Statistics. 1989-121s. (NOS B; 848) 55 kr ISBN 82-537-2804-2

Sosialstatistikk 1988 Social Statistics. 1990-126s. (NOS B; 900) 55 kr ISBN 82-537-2917-0

26. R e t t s f o r h o l d o g r e t t s v e s e n The law and legal institutions

Kriminalstatistikk 1987 Criminal Statistics 1989-128s. (NOS B; 864) 55 kr ISBN 82-537-2834-4

Kriminalstatistikk Forbrytelser etterforsket Reaksjoner Fengslinger 1988 Criminal Statistics Crimes Investigated Sanctions Imprisonments. 1990-129s. (NOS B; 886) 55 kr ISBN 82-537-2877-8

Sivilrettsstatistikk 1987 Civil Judicial Statistics. 1989-46s. (NOS B; 818) 35 kr ISBN 82-537-2736-4

Sivilrettsstatistikk 1988 Civil Judicial Statistics. 1990-46s. (NOS B; 881) 35 kr ISBN 82-537-2866-2

3. S O S I O Ø K O N O M I S K E E M N E R SOCIOECONOMIC SUBJECT MATTERS

30. G e n e r e l l e s o s i o ø k o n o m i s k e e m n e r General socioeconomic subject matters

Ensliges inntekt og forbruk. 1989-107s. (RAPP; 89/14) 75 kr ISBN 82-537-2796-8

32. A r b e i d s k r a f t Labour

Arbeidsmarkedstatistikk 1987-1988 Labour Market Statistics. 1989-186s. (NOS B; 843) 60 kr ISBN 82-537-2819-0

Arbeidstilbudet i MODAG En analyse av utviklingen i yrkesdeltakingen for ulike sosiografiske grupper/Kjersti-Gro Lindquist, Liv Sannes og Nils Martin Stølen. 1990-178s. (RAPP 90/4) 85 kr ISBN 82-537-2911-1

Normalisering av deltidsarbeidet En analyse av endring i kvinners yrkesaktivitet og arbeidstid i 80-årene Normalization of Part-Time Work A Study of Women's Employment and Working Time Patterns in the 1980s. 1989-127s. (SØS; 71) 75 kr ISBN 82-537-2779-8

33. L ø n n Wages and salaries

- Lønninger og inntekter 1986 Wages, Salaries and Income. 1989-96s. (NOS B; 838) 55 kr
ISBN 82-537-2786-0
- Lønnsstatistikk 1988 Wage Statistics. 1989-108s. (NOS B; 852) 55 kr
ISBN 82-537-2812-3
- Lønnsstatistikk for ansatte i bankvirksomhet 1. september 1988 Wage Statistics for Bank
Employees. 1989-45s. (NOS B; 815) 35 kr ISBN 82-537-2731-3
- Lønnsstatistikk for ansatte i bankvirksomhet 1. september 1989 Wage Statistics for Bank
Employees. 1990-46s. (NOS B; 888) 35 kr ISBN 82-537-2881-6
- Lønnsstatistikk for ansatte i forretningsmessig tjenesteyting og i interesseorganisasjoner
1. september 1988 Wage Statistics for Employees in Business Services and in Business,
Professional and Labour Associations. 1989-71s. (NOS B; 811) 45 kr ISBN 82-537-2722-4
- Lønnsstatistikk for ansatte i forretningsmessig tjenesteyting og i interesseorganisasjoner
1. september 1989 Wage Statistics for Employees in Business Services and in Business,
Professional and Labour Associations. 1990-79s. (NOS B; 889) 45 kr ISBN 82-537-2882-4
- Lønnsstatistikk for ansatte i forsikringsvirksomhet 1. september 1988 Wage Statistics
for Employees in Insurance Activity. 1989-42s. (NOS B; 821) 35 kr ISBN 82-537-2740-2
- Lønnsstatistikk for ansatte i forsikringsvirksomhet 1. september 1989 Wage Statistics
for Employees in Insurance Activity. 1990-50s. (NOS B; 894) 35 kr ISBN 82-537-2904-9
- Lønnsstatistikk for ansatte i helsevesen og sosial omsorg 1. oktober 1988 Wage Statistics
of Employees in Health Services and Social Welfare. 1989-121s. (NOS B; 858) 55 kr
ISBN 82-537-2825-5
- Lønnsstatistikk for ansatte i hotell- og restaurantdrift April og oktober 1988 Wage
Statistics for Employees in Hotels and Restaurants. 1989-55s. (NOS B; 841) 45 kr
ISBN 82-537-2789-5
- Lønnsstatistikk for ansatte i skoleverket 1. oktober 1988 Wage Statistics for Employees
in Publicly Maintained Schools. 1989-50s. (NOS B; 846) 35 kr ISBN 82-537-2801-8
- Lønnsstatistikk for ansatte i varehandel 1. september 1988 Wage Statistics for Employees
in Wholesale and Retail Trade. 1989-132s. (NOS B; 826) 55 kr ISBN 82-537-2758-5
- Lønnsstatistikk for arbeidere i bergverksdrift og industri 3. kvartal 1988 Wage
Statistics for Workers in Mining and Manufacturing. 1989-43s. (NOS B; 828) 35 kr
ISBN 82-537-2761-5
- Lønnsstatistikk for arbeidere i bergverksdrift og industri 3. kvartal 1989 Wage
Statistics for Workers in Mining and Manufacturing. 1990-44s. (NOS B; 903) 35 kr
ISBN 82-537-2916-2
- Lønnsstatistikk for kommunale arbeidstakere pr. 1. oktober 1988 Wage Statistics for Local
Government Employees. 1989-88s. (NOS B; 855) 45 kr ISBN 82-537-2818-2
- Lønnsstatistikk for sjøfolk på skip i innenriks rutefart November 1988 Wage Statistics
for Seamen on Ships in Scheduled Coasting Trade. 1989-34s. (NOS B; 829) 35 kr
ISBN 82-537-2763-1
- Lønnsstatistikk for statens embets- og tjenestemenn 1. oktober 1987 Wage Statistics for
Central Government Employees. 1988-88s. (NOS B; 777) 40 kr ISBN 82-537-2648-1
- Lønnsstatistikk for statens embets- og tjenestemenn 1. oktober 1988 Wage Statistics for
Central Government Employees. 1989-88s. (NOS B; 839) 45 kr ISBN 82-537-2787-9

34. P e r s o n l i g i n n t e k t o g f o r m u e Personal income and property

- Individ, arbeid og inntekt En fordelingsanalyse Individuals, Jobs and Earnings A Study
of Distribution. 1989-198s. (SØS; 72) 85 kr ISBN 82-537-2850-6
- Inntekts- og formuesstatistikk 1987 Income and Property Statistics. 1990-203s.
(NOS B; 882) 65 kr ISBN 82-537-2871-9
- Inntekts- og formuesstatistikk 1986 Income and Property Statistics. 1990-204s.
(NOS B; 867) 65 kr ISBN 82-537-2837-9

- Inntektsstatistikk 1985 Income Statistics. 1988-140s. (NOS B; 784) 50 kr
ISBN 82-537-2663-5
- Inntektsulikhhet i Norge 1973-1985/Rolf Aaberge og Tom Wennemo. 1988-94s. (RAPP; 88/15)
45 kr ISBN 82-537-2671-6
- Skattestatistikk 1987 Oversikt over skattelikningen Tax Statistics Survey of Tax
Assessment. 1989-146s. (NOS B; 865) 60 kr ISBN 82-537-2835-2
4. NÆRINGSØKONOMISKE EMNER INDUSTRIAL SUBJECT MATTERS
40. G e n e r e l l e n æ r i n g s ø k o n o m i s k e e m n e r General industrial
subject matters
- Den norske informasjonssektoren - Hvor stor del av totaløkonomien har med informasjon å
gjøre?/Jan Brunsgaard og Erling Joar Fløttum. 1989-73s. (RAPP; 88/32) 40 kr
ISBN 82-537-2707-0
- Regnskapsstatistikk 1987 Industri og varehandel Statistics of Accounts Manufacturing,
Wholesale and Retail Trade. 1990-148s. (NOS B; 873) 60 kr ISBN 82-537-2851-4
41. J o r d b r u k , s k o g b r u k , j a k t , f i s k e o g f a n g s t Agriculture,
forestry, hunting, fishing, sealing and whaling
- Fiske og oppdrett av laks mv. 1987 Fishing and Rearing of Salmon etc. 1989-113s.
(NOS B; 840) 55 kr ISBN 82-537-2788-7
- Fiskeristatistikk 1987 Fishery Statistics. 1989-141s. (NOS B; 869) 55 kr
ISBN 82-537-2841-7
- Jaktstatistikk 1988 Hunting Statistics. 1989-58s. (NOS B; 862) 45 kr
ISBN 82-537-2830-1
- Jordbruksstatistikk 1987 Agricultural Statistics. 1989-134s. (NOS B; 827) 55 kr
ISBN 82-537-2759-3
- Jordbruksstatistikk 1988 Agricultural Statistics. 1990-153s. (NOS B; 884) 55 kr
ISBN 82-537-2869-7
- Skogavvirking til salg og industriell produksjon 1987/88 Roundwood Cut for Sale and
Industrial Production. 1989-59s. (NOS B; 844) 45 kr ISBN 82-537-2794-1
- Skogstatistikk 1987 Forestry Statistics. 1989-105s. (NOS B; 834) 55 kr
ISBN 82-537-2775-5
- Totalregnskap for fiske- og fangstnæringen 1983-1986. 1989-38s. (RAPP; 89/13) 60 kr
ISBN 82-537-2783-6
- Veterinærstatistikk 1987 Veterinary Statistics. 1989-86s. (NOS B; 805) 40 kr
ISBN 82-537-2709-7
- Veterinærstatistikk 1988 Veterinary Statistics. 1990-84s. (NOS B; 880) 45 kr
ISBN 82-537-2865-4
42. O l j e u t v i n n i n g , b e r g v e r k , i n d u s t r i o g k r a f t f o r -
s y n i n g Oil extraction, mining and quarrying, manufacturing, electricity and gas
supply
- Elektrisitetsstatistikk 1987 Electricity Statistics. 1989-92s. (NOS B; 833) 45 kr
ISBN 82-537-2773-9
- Energistatistikk 1987 Energy Statistics. 1988-95s. (NOS B; 798) 40 kr
ISBN 82-537-2693-7
- Energistatistikk 1988 Energy Statistics. 1989-90s. (NOS B; 863) 45 kr
ISBN 82-537-2833-6
- Industristatistikk 1987 Hefte I Næringstall Manufacturing Statistics Volume I Industrial
Figures. 1989-173s. (NOS B; 836) 60 kr ISBN 82-537-2782-8
- Industristatistikk 1987 Hefte II Vareteall Manufacturing Statistics Volume II Commodity
Figures. 1990-186s. (NOS B; 876) 60 kr ISBN 82-537-2856-5
- Olje- og gassvirksomhet 4. kvartal 1988 Statistikk og analyse Oil and Gas Activity
Statistics and Analysis. 1989-81s. (NOS B; 817) 45 kr ISBN 82-537-2734-8

Olje- og gassvirksomhet 1. kvartal 1989 Statistikk og analyse Oil and Gas Activity
Statistics and Analysis. 1989-138s. (NOS B; 837) 55 kr ISBN 82-537-2784-4

Olje- og gassvirksomhet 2. kvartal 1989 Statistikk og analyse Oil and Gas Activity
Statistics and Analysis. 1989-69s. (NOS B; 850) 55 kr ISBN 82-537-2808-5

Olje- og gassvirksomhet 3. kvartal 1989 Statistikk og analyse Oil and Gas Activity
Statistics and Analysis. 1989-70s. (NOS B; 870) 50 kr ISBN 82-537-2843-3

Regnskapsstatistikk 1986 Oljeutvinning, bergverksdrift og industri Statistics of
Accounts Oil Extraction, Mining and Manufacturing. 1988-170s. (NOS B; 757) 50 kr
ISBN 82-537-2620-1

43. B y g g e- o g a n l e g g s v i r k s o m h e t Building and construction

Byggearealstatistikk 1988 Building Statistics. 1989-76s. (NOS B; 831) 45 kr
ISBN 82-537-2771-2

Byggearealstatistikk 4. kvartal 1988 Building Statistics. 1989-55s. (NOS B; 822) 40 kr
ISBN 82-537-2742-9

Byggearealstatistikk 1. kvartal 1989 Building Statistics. 1989-55s. (NOS B; 847) 50 kr
ISBN 82-537-2803-4

Byggearealstatistikk 2. kvartal 1989 Building Statistics. 1989-55s. (NOS B; 859) 50 kr
ISBN 82-537-2826-3

Byggearealstatistikk 3. kvartal 1989 Building Statistics. 1989-55s. (NOS B; 874) 50 kr
ISBN 82-537-2854-9

Byggearealstatistikk 4. kvartal 1989 Building Statistics. 1990-55s. (NOS B; 893) 50 kr
ISBN 82-537-2891-3

Bygge- og anleggsstatistikk 1987 Construction Statistics. 1989-78s. (NOS B; 814) 45 kr
ISBN 82-537-2730-5

Rehabilitering av bygninger 1986/Arild Thomassen. 1989-41s. (RAPP; 89/10) 70 kr
ISBN 82-537-2791-7

44. U t e n r i k s h a n d e l External trade

Commodity List Edition in English of Statistisk varefortegnelse for utenrikshandelen 1990
Supplement to Monthly Bulletin of External Trade 1990 and External Trade 1990 Volume I.
1990-135s. (NOS B; 883) ISBN 82-537-2868-9

Commodity List Edition in English of Statistisk varefortegnelse for utenrikshandelen 1989
Supplement to Monthly Bulletin of External Trade 1989 and External Trade 1989 Volume I.
1989-118s. (NOS B; 819) ISBN 82-537-2737-2

Internasjonal standard for varegruppering i statistikken over utenrikshandelen
(SITC-Rev.3). 1989-96s. (SNS; 9) 55 kr ISBN 82-537-2741-0

Statistisk varefortegnelse for utenrikshandelen 1989 Tillegg til Månedssstatistikk over
utenrikshandelen 1989 og Utenrikshandel 1989 Hefte I. 1989-151s. (NOS B; 820)
ISBN 82-537-2739-9

Statistisk varefortegnelse for utenrikshandelen 1990 Tillegg til Månedssstatistikk over
utenrikshandelen 1990 og Utenrikshandel 1990 Hefte I. 1990-177s. (NOS B; 882)
ISBN 82-537-2867-0

Utenrikshandel 1988 Hefte I External Trade Volume I. 1989-368s. (NOS B; 849) 95 kr
ISBN 82-537-2807-7

Utenrikshandel 1988 Hefte II External Trade Volume II. 1990-377s. (NOS B; 872) 95 kr
ISBN 82-537-2849-2

45. **V a r e h a n d e l** Internal trade
- Regnskapsstatistikk 1986 Detaljhandel Statistics of Accounts. 1988-84s. (NOS B; 770)
40 kr ISBN 82-537-2640-6
- Varehandelsstatistikk 1987 Wholesale and Retail Trade Statistics. 1989-82s.
(NOS B; 857) 45 kr ISBN 82-537-2823-9
46. **S a m f e r d s e l o g r e i s e l i v** Transport, communication and tourism
- Reiselivsstatistikk 1987 Statistics on Travel. 1988-123s. (NOS B; 807) 55 kr
ISBN 82-537-2713-5
- Reiselivsstatistikk 1988 Statistics on Travel. 1990-127s. (NOS B; 866) 55 kr
ISBN 82-537-2836-0
- Samferdselsstatistikk 1987 Transport and Communication Statistics. 1989-188s.
(NOS B; 806) 60 kr ISBN 82-537-2711-9
- Samferdselsstatistikk 1988 Transport and Communication Statistics. 1990-190s.
(NOS B; 879) 60 kr ISBN 82-537-2861-1
- Sjøfart 1988 Maritime Statistics. 1989-145s. (NOS B; 856) 55 kr
ISBN 82-537-2822-0
- Veitrafikkulykker 1988 Road Traffic Accidents. 1989-145s. (NOS B; 851) 55 kr
ISBN 82-537-2811-5
47. **T j e n e s t e y t i n g** Services
- Arkitektvirksomhet og byggeteknisk konsulentvirksomhet 1987 Architectural and other
Technical Services Connected with Construction. 1989-43s. (NOS B; 823) 35 kr
ISBN 82-537-2743-7
- Arkitektvirksomhet og byggeteknisk konsulentvirksomhet 1988 Architectural and other
Technical Services Connected with Construction. 1990-46s. (NOS B; 895) 35 kr
ISBN 82-537-2905-7
- Bilverkstader mv. 1987 Reparasjon av kjøretøy, husholdningsapparat og varer for
personleg bruk Car Repair Shops etc. Repair of Vehicles, Household Apparatus and
Commodities for Personal Use. 1989-43s. (NOS B; 824) 35 kr ISBN 82-537-2744-5
- Bilverkstader mv. 1988 Reparasjon av kjøretøy, husholdningsapparat og varer for
personleg bruk Car Repair Shops etc. Repair of Vehicles, Household Apparatus and
Commodities for Personal Use. 1990-43s. (NOS B; 899) 35 kr ISBN 82-537-2908-1
- Tjenesteyting 1987 Forretningsmessig tjenesteyting, utleie av maskiner og utstyr,
renovasjon og reingjøring, vaskeri- og renserivirksomhet Services Business Services,
Machinery and Equipment Rental and Leasing, Sanitary and Similar Services, Laundries,
Laundry Services and Cleaning and Dyeing Plants. 1989-74s. (NOS B; 825) 45 kr
ISBN 82-537-2745-3
- Tjenesteyting 1988 Eiendomsdrift ellers, forretningsmessig tjenesteyting, utleie av maskiner
og utstyr, renovasjon og reingjøring, vaskeri- og renserivirksomhet Services 1988 Other Real
Services, Business Services, Machinery and Equipment Rental and Leasing, Sanitary and Similar
Services, Laundries, Laundry Services and Cleaning and Dyeing Plants. 1990-77s.
(NOS B; 896) 45 kr ISBN 82-537-2903-0
5. **SAMFUNNSØKONOMISKE EMNER** GENERAL ECONOMIC SUBJECT MATTERS
50. **N a s j o n a l r e g n s k a p o g a n d r e g e n e r e l l e s a m f u n n s -
ø k o n o m i s k e e m n e r** National accounts and other general economic subject matters
- Kontoplanen i nasjonalregnskapet Ajourført mai 1989 Accounting System of the National
Accounts Updated May 1989. 1989-95s. (SNS; 1) 45 kr ISBN 82-537-2792-5
- Nasjonalregnskapsstatistikk 1987 National Accounts Statistics. 1990-412s. (NOS B; 878)
150 kr ISBN 82-537-2860-3

51. O f f e n t l i g f o r v a l t n i n g Public administration

Aktuelle skattetall 1989 Current Tax Data. 1989-44s. (RAPP; 89/19) 60 kr
ISBN 82-537-2844-1

De offentlige sektorers finanser 1983-1988 Public Sector Finances. 1989-125s. (NOS B; 860)
60 kr ISBN 82-537-2827-1

Skatter og overføringer til private Historisk oversikt over satser mv. Årene 1975-1989.
1989-63s. (RAPP; 89/16) 45 kr ISBN 82-537-2813-1

Struktur tall for kommunenes økonomi 1987 Structural Data from the Municipal Accounts.
1989-162s. (NOS B; 816) 60 kr ISBN 82-537-2732-1

Struktur tall for kommunenes økonomi 1988 Structural Data from the Municipal Accounts.
1990-162s. (NOS B; 890) 60 kr ISBN 82-537-2883-2

52. F i n a n s i n s t i t u s j o n e r , p e n g e r o g k r e d i t t Financial institutions, money and credit

Kredittmarkedstatistikk Fordringer og gjeld overfor utlandet 1986 og 1987 Credit Market
Statistics Foreign Assets and Liabilities. 1989-94s. (NOS B; 842) 45 kr
ISBN 82-537-2798-4

Kredittmarkedstatistikk Lån, obligasjoner, aksjer mv. 1987 Credit Market Statistics
Loans, Bonds, Shares etc. 1989-100s. (NOS B; 845) 45 kr ISBN 82-537-2799-2

Kredittmarkedsstatistikk Lån, obligasjoner, aksjer mv. 1988 Credit Market Statistics Loans,
Bonds, Shares etc. 1990-100s. (NOS B; 897) 45 kr ISBN 82-537-2906-5

59. A n d r e s a m f u n n s ø k o n o m i s k e e m n e r Other general economic subject matters

Nasjonale og regionale virkninger av ulike utviklingslinjer i norsk jordbruk/Ådne Cappelen,
Stein Inge Hove og Tor Skoglund. 1990-88s. (PAPP 90/3) 45 kr ISBN 82-537-2890-5

KVARTS-86 A Quarterly Macroeconomic Model Formal Structure and Empirical Characteristics/
Einar Bowitz and Torbjørn Eika. 1989-104s. (RAPP; 89/2) 45 kr ISBN 82-537-2714-3

Lønnsrelasjoner i en kvartalsmodell for norsk økonomi En KVARTS-rapport/Einar Bowitz.
1989-87s. (RAPP; 89/3) 70 kr ISBN 82-537-2738-0

Region-2 En modell for regionaløkonomisk analyse/Knut Ø. Sørensen og Jøran Toresen. 1990-76s.
(RAPP 90/2) 70 kr ISBN 82-537-2880-8

Struktur og egenskaper ved en MSG-modell med Armingtonrelasjoner/Erling Holmøy og
Tor Jakob Klette. 1990-99s. (RAPP 89/23) 70 kr ISBN 82-537-2872-7

Vitskapsfilosofi og økonomisk teori Philosophy of Science and Economic Theory/Kjell Arne Brekke
og Asbjørn Torvanger. 1990-315s. (SØS; 73) 115 kr ISBN 82-537-2857-3

6. SAMFUNNSORGANISATORISKE EMNER SUBJECT MATTERS RELATED TO SOCIAL ORGANISATION

62. P o l i t i s k e e m n e r Politics

Velgere, partier og politisk avstand. 1989-329s. (SØS; 69) 125 kr ISBN 82-537-2762-3

69. A n d r e s a m f u n n s o r g a n i s a t o r i s k e e m n e r Other subject matters related to social organisation

Statistisk sentralbyrå Hovedtrekk i arbeidsprogrammet for 1989. 1989-53s. (RAPP; 89/5)
60 kr ISBN 82-537-2720-8

UTKOMMET I SERIEN STANDARDER FOR NORSK STATISTIKK (SNS)
Issued in the series Standards for Norwegian Statistics (SNS)

- Nr. 1 Kontoplanen i nasjonalregnskapet. Ajourført mai 1989 Accounting System of the National Accounts. Updated May 1989. 1989-95s. 45 kr ISBN 82-537-2792-5
- " 2 Standard for næringsgruppering Standard Industrial Classification. 1983-49s. 35 kr ISBN 82-537-1891-8
- " 3 Standard for handelssområder Etter kommuneinndelingen pr. 1. januar 1989. 1989-39s. 35 kr ISBN 82-537-2806-9
- " 4 Standard for kommuneklassifisering Standard Classification of Municipalities. 1985-46s. 20 kr ISBN 82-537-2212-5
- " 5 Standard for inndeling etter sosioøkonomisk status Standard Classification of Socioeconomic Status. 1984-32s. 12 kr ISBN 82-537-2073-4
- " 6 Klassifikasjon av sykdommer, skader og dødsårsaker Norsk utgave av International Classification of Diseases, ninth Revision (ICD-9). 1986-153s. 35 kr ISBN 82-537-2350-4
- " 7 Standard for utdanningsgruppering i offentlig norsk statistikk Revidert 1989 Norwegian Standard Classification of Education Revised 1989. 1989-161s. 60 kr ISBN 82-537-2793-3
- " 9 Internasjonal standard for varegruppering i statistikken over utenrikshandelen (SITC-Rev.3). 1989-96s. 55 kr ISBN 82-537-2741-0

Pris kr 55,00

Publikasjonen utgis i kommisjon hos H. Aschehoug & Co. og
Universitetsforlaget, Oslo, og er til salgs hos alle bokhandlere.

ISBN 82-537-2929-4
ISSN 0802-9067