


NOREGS OFFISIELLE STATISTIKK



# BEFOLKNINGSSTATISTIKK 1990

HEFTE II

FOLKEMENGD 1. JANUAR

POPULATION STATISTICS 1990  
VOLUME II  
POPULATION 1 JANUARY

STATISTISK SENTRALBYRÅ  
CENTRAL BUREAU OF STATISTICS OF NORWAY

NOREGS OFFISIELLE STATISTIKK B 930



**BEFOLKNINGSSTATISTIKK 1990**

HEFTE II  
FOLGEMENGD 1. JANUAR

POPULATION STATISTICS 1990

VOLUME II  
POPULATION 1 JANUARY

STATISTISK SENTRALBYRÅ  
OSLO-KONGSVINGER 1990  
ISBN 82-537-2965-0  
ISSN 0801-6690

**EMNEGRUPPE**  
**21 Befolkning**

**ANDRE EMNEORD**  
**Aldersfordeling**  
**Bosted**  
**Folketall**  
**Utenlandske statsborgere**

## FORORD

I denne publikasjonen gir Statistisk sentralbyrå ei oversikt over folkemengda etter kjønn, alder og ekteskapeleg status 1. januar 1990. Publikasjonen har òg med særskilte tabellar over utanlandske statsborgarar busette i Noreg. Tabellane er laga på grunnlag av uttak frå Det sentrale personregister.

Tidfestinga er 1. januar. For kommunar der grensene blir endra frå eit år til eit anna, gjeld tala for kommunen med nye grenser.

Publikasjonen er delt i tre hovudavsnitt; oversikt med tidsseriar, alle busette siste år og utanlandske statsborgarar siste år. Tal for handelsdistrikt er ikkje teke med i denne publikasjonen, men er publiserte i serien Regional statistikk.

Kontorsekretær Kåre Høiby har leia arbeidet med publikasjonen.

Statistisk sentralbyrå, Oslo/Kongsvinger, 6. juli 1990

Arne Øien

---

Jan Byfuglien

## PREFACE

This publication contains data on population by sex, age and marital status per 1 January 1990 compiled on the basis of the Central Population Register. The publication also contains separate data on the foreign population resident in Norway.

Municipalities which have changes in their boundaries, will show the population of the new municipality.

The publication now has three main parts; survey, total population 1 January and foreign citizens 1 January.

Figures for trade districts are not included in this publication, but have been published in the series Regional statistics.

The publication has been prepared by Mr. Kåre Høyby.

Central Bureau of Statistics, Oslo/Kongsvinger, 6 July 1990

Arne Øien

---

Jan Byfuglien

INNHALD

	Side
Figurregister .....	7
Tabellregister .....	7
Tekstdel	
1. Opplegg og gjennomføring .....	9
1.1. Grunnlag for statistikken .....	9
1.2. Omfang .....	9
2. Feilkjelder og uvisse resultat .....	9
3. Omgrep og kjennemerke .....	9
4. Avvik frå tidlegare publiserte tal .....	9
Tekst på engelsk .....	10
Figurdel .....	11
Tabelldel .....	14
Vedlegg	
1. Utrykte tabellar .....	139
Utkomne publikasjonar	
Tidlegare utkome på emneområdet .....	141
Publikasjonar sende ut frå Statistisk sentralbyrå etter 1. juli 1989. Emneinndelt oversikt .....	142
Utkome i serien Standardar for norsk statistikk (SNS) .....	148

Standardteikn i tabellar

.. Oppgåve manglar  
- Null

## CONTENTS

	Page
Index of figures .....	8
Index of tables .....	8
Text	
1. Survey design .....	10
1.1. Statistical basis .....	10
1.2. Coverage .....	10
2. Errors and reliability of estimates .....	10
3. Terms and variables .....	10
4. Comparability to other published figures .....	10
Figures .....	11
Tables .....	14
 Annex	
1. Unprinted tables .....	140
 Publications	
Previously issued on the subject .....	141
Publications issued by the Central Bureau of Statistics since 1 July 1989. Survey arranged by subject matter .....	142
Issued in the series Standards for Norwegian Statistics (SNS) .....	148

## Explanation of Symbols in Tables

.. Data not available  
- Nil

## FIGURREGISTER

	Side
1. Folkemengd etter kjønn, alder og ekteskapeleg status. 1. januar 1990 .....	11
2. Utanlandske statsborgarar etter kjønn, alder og ekteskapeleg status. 1. januar 1990 .....	11
3. Kvinner pr. 100 menn i aldersgruppa 20-39 år. Fylke. 1. januar 1990 .....	12
4. Personar 0-15 år i prosent av folkemengd. Fylke. 1. januar 1990 .....	12
5. Personar 16-66 år i prosent av folkemengd. Fylke. 1. januar 1990 .....	13
6. Personar 67 år og over i prosent av folkemengd. Fylke. 1. januar 1990 .....	13

## TABELLREGISTER

	Side
<u>1. Oversikt</u>	
1.1. Folkemengd etter kjønn og alder. 1. januar 1911-1990 .....	14
1.2. Folkemengd, menn og kvinner, etter alder. Prosent. 1. januar 1911-1990 .....	16
1.3. Folkemengd etter kjønn og ekteskapeleg status. 1910-1990 .....	17
1.4. Ugifte menn/kvinner i ulike aldersgrupper. Prosent. 1. januar 1911-1990 .....	19
1.5. Kvinner pr. 1 000 menn i ulike aldersgrupper. 1. januar 1911-1990 .....	19
1.6. Utanlandske statsborgarar etter statsborgarskap. 1. januar 1981-1990 .....	20
<u>2. Alle busette. 1. januar 1990</u>	
2.1. Folkemengd etter kjønn, ekteskapeleg status og alder. 1. januar 1990 .....	22
2.2. Folkemengd etter ekteskapeleg status, kjønn og alder. 1. januar 1990 .....	26
2.3. Folkemengd etter alder. Absolutte tal og prosent. Fylke. 1. januar 1990 .....	28
2.4. Folkemengd etter kjønn, ekteskapeleg status og alder. Fylke. 1. januar 1990 .....	30
2.5. Folkemengd etter kjønn og alder. Kommune. 1. januar 1990 .....	50
2.6. Folkemengd etter alder. Prosent. Kommune. 1. januar 1990 .....	104
2.7. Folkemengd etter kjønn, alder og kommuneklasse. Absolutte tal og prosent. Landsdel. 1. januar 1990 .....	113
<u>3. Utanlandske statsborgarar. 1. januar 1990</u>	
3.1. Utanlandske statsborgarar etter kjønn, alder og statsborgarskap. 1. januar 1990 .....	117
3.2. Utanlandske statsborgarar etter kjønn, ekteskapeleg status og statsborgarskap. 1. januar 1990 .....	120
3.3. Utanlandske statsborgarar etter ekteskapeleg status, kjønn og alder. 1. januar 1990 ....	124
3.4. Utanlandske statsborgarar etter kjønn, ekteskapeleg status og alder. Fylke. 1. januar 1990 .....	126
3.5. Utanlandske statsborgarar etter statsborgarskap. Fylke. 1. januar 1990 .....	136
3.6. Utanlandske statsborgarar etter statsborgarskap. Utvalde kommunar. 1. januar 1990 .....	138



## INDEX OF FIGURES

	Page
1. Population by sex, age and marital status. 1 January 1990 .....	11
2. Foreign citizens by sex, age and marital status. 1 January 1990 .....	11
3. Females per 100 males in age group 20-39 years. County. 1 January 1990 .....	12
4. Persons 0-15 years as a percentage of total population. County. 1 January 1990 .....	12
5. Persons 16-66 years as a percentage of total population. County. 1 January 1990 .....	13
6. Persons 67 years and over as a percentage of total population. County. 1 January 1990 ....	13

## INDEX OF TABLES

	Page
<u>1. Survey</u>	
1.1. Population by sex and age. 1 January 1911-1990 .....	14
1.2. Population, males and females, by age. Per cent. 1 January 1911-1990 .....	16
1.3. Population by sex and marital status. 1910-1990 .....	17
1.4. Unmarried males/females in different age groups. Per cent. 1 January 1911-1990 .....	19
1.5. Females per 1 000 males in different age groups. 1 January 1911-1990 .....	19
1.6. Foreign citizens by citizenship. 1 January 1981-1990 .....	20
<u>2. Total population. 1 January 1990</u>	
2.1. Population by sex, marital status and age. 1 January 1990 .....	22
2.2. Population by marital status, sex and age. 1 January 1990 .....	26
2.3. Population by age. Number and per cent. County. 1 January 1990 .....	28
2.4. Population by sex, marital status and age. County. 1 January 1990 .....	30
2.5. Population by sex and age. Municipality. 1 January 1990 .....	50
2.6. Population by age. Per cent. Municipality. 1 January 1990 .....	104
2.7. Population by sex, age and type of municipality. Number and per cent. Region. 1 January 1990 .....	113
<u>3. Foreign citizens. 1 January 1990</u>	
3.1. Foreign citizens by sex, age and citizenship. 1 January 1990 .....	117
3.2. Foreign citizens by sex, marital status and citizenship. 1 January 1990 .....	120
3.3. Foreign citizens by marital status, sex and age. 1 January 1990 .....	124
3.4. Foreign citizens by sex, marital status and age. County. 1 January 1990 .....	126
3.5. Foreign citizens by citizenship. County. 1 January 1990 .....	136
3.6. Foreign citizens by citizenship. Selected municipalities. 1 January 1990 .....	138

## 1. OPPLEGG OG GJENNOMFØRING

### 1.1. Grunnlag for statistikken

Folketala i oversiktstabellane (del 1) er for åra før 1970 rekna ut på grunnlag av folkemengda etter kjønn og alder ved folketeljingane og førte fram med tal for fødte og døde og tilgjengelege inn- og utvandringstal i dei mellomliggjande åra. Delen av ugifte i dei enkelte aldersklassene er rekna ut på grunnlag av folketeljingane og tal for inngåtte ekteskap blant ugifte.

Frå og med 1970 er folketala i oversiktstabellane, og alle årstabellane, framkomne ved opp- teljing i Det sentrale personregister.

### 1.2. Omfang

Tabellane i del 2 over alle busette omfattar alle personar som var registrerte som busette i Noreg, mens tabellane i del 3 omfattar berre dei av desse personane som ikkje hadde norsk statsborgar- skap.

## 2. FEILKJELDER OG UVISSE RESULTAT

Statistikken er bygd på datagrunnlag frå Det sentrale personregister, og det er liten grunn til å tru at det er vesentlege feil i dette materialet.

Størst usikkerhet er det knytta til talet på separerte (tabellane 2.1, 2.2 og 2.4). Det er ikkje meldeplikt når ektefellar som har teke ut separasjon flyttar saman igjen, og talet på separerte kan derfor vere noko for høgt. På den andre sida vil talet på separerte ikkje omfatta ektefellar som lever atskilt utan å ha teke ut separasjon.

## 3. OMGREP OG KJENNEMERKE

Tabell 2.7 viser folkemengda etter kjønn, alder og kommuneklasse. Oversikt over kommuneklas- sene er gitt i ein eigen publikasjon i serien Statistisk sentralbyrås Standarder for norsk statistikk (SNS nr. 4). I tabell 3.4 er separerte, skilte og enkjer/enkjemenn slegne saman i ei gruppe Før gifte.

Folkemengd og busette er nærare omtalte i NOS Befolkningsstatistikk 1990 Hefte I Endringstal for kommunar 1988-1990.

## 4. AVVIK FRÅ TIDLEGARE PUBLISERTE TAL

Folketala i oversiktstabellane (tabellane 1.1-1.5) samsvarar med tal publiserte i NOS Histo- riske tabellar over folkemengd, giftermål og dødsfall 1911-1976.

Totaltala i tabell 1.1 for dei fleste åra i perioden 1951-1969 skil seg noko frå tal publiserte i NOS Folketalet i kommunane. Avvika kjem av at tala er rekna ut på ulike vis. Metoden for innsamling og handsaming av data til tabellane 1.1, 1.2, 1.4 og 1.5 er forklart i publikasjonen Utviklingen i giftermål og dødsfall 1911-1976, SA nr. 35.

## 1. SURVEY DESIGN

### 1.1. Statistical basis

In the survey tables (part 1), the figures for years before 1970 have been calculated from the population censuses and yearly data on births, deaths and migrations.

From 1970 the data in the survey tables, as well as the annual tables, are based on data extracted from the Central Population Register.

### 1.2. Coverage

The tables in part 2, total population include all persons registered as resident in Norway, while the tables in part 3 include only foreign citizens resident in Norway.

## 2. ERRORS AND RELIABILITY OF ESTIMATES

The number of separated persons (tables 2.1, 2.2 and 2.4) may be a bit too high because there is no obligation for separated to notify if they decide to continue their married life.

## 3. TERMS AND VARIABLES

Table 2.7 shows the population in type of municipality by sex, age and marital status. The classification of municipalities by type is given in a publication in the series Central Bureau of Statistics Standards for Norwegian Statistics (SNS no. 4).

In table 3.4 separated, divorced, widows and widowers are grouped together as Previously married.

The terms Population and Resident are further explained in the publication NOS Population Statistics 1990 Volume I Population Changes in Municipalities 1988-1990.

## 4. COMPARABILITY TO OTHER PUBLISHED FIGURES

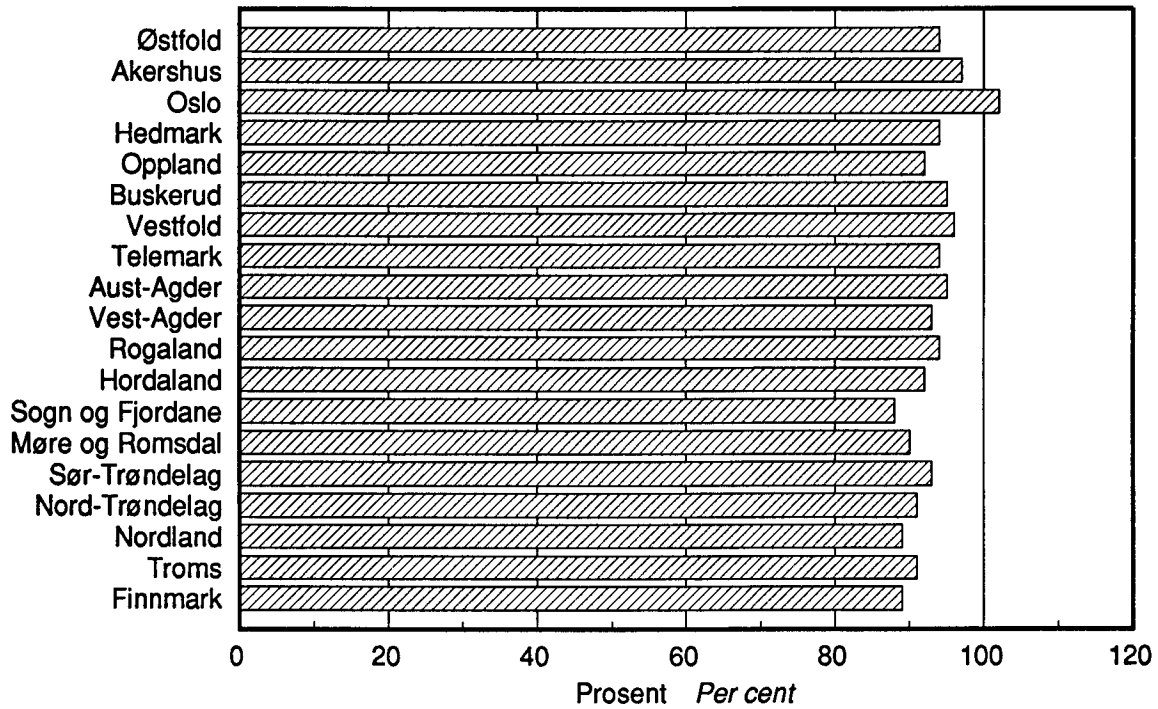
The population figures in the survey tables (tables 1.1-1.5) are comparable to figures published in the publication NOS Historical Tables on Population, Marriages and Deaths 1911-1976.

The total figures in table 1.1 for most of the years in the period 1951-1969 deviate from the figures published in NOS Population in Municipalities. The deviations are due to differences in the way of estimating the figures. The method used in collecting and adapting the data presented in the tables 1.1, 1.2, 1.4 and 1.5, is presented in the publication SA no. 35, The Development in Marriages and Deaths 1911-1976.



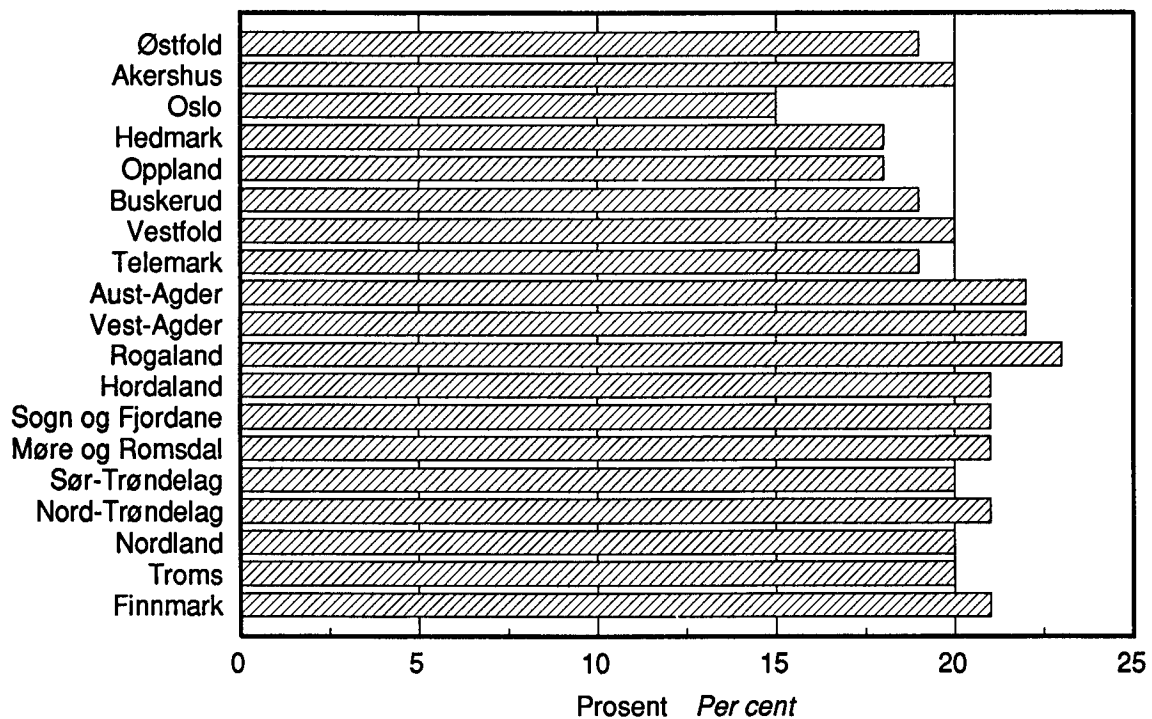
FIGUR 3.

**Kvinner pr. 100 menn i aldersgruppa 20-39 år. Fylke. 1. januar 1990**  
*Females per 100 males in age group 20-39 years. County. 1 January 1990*



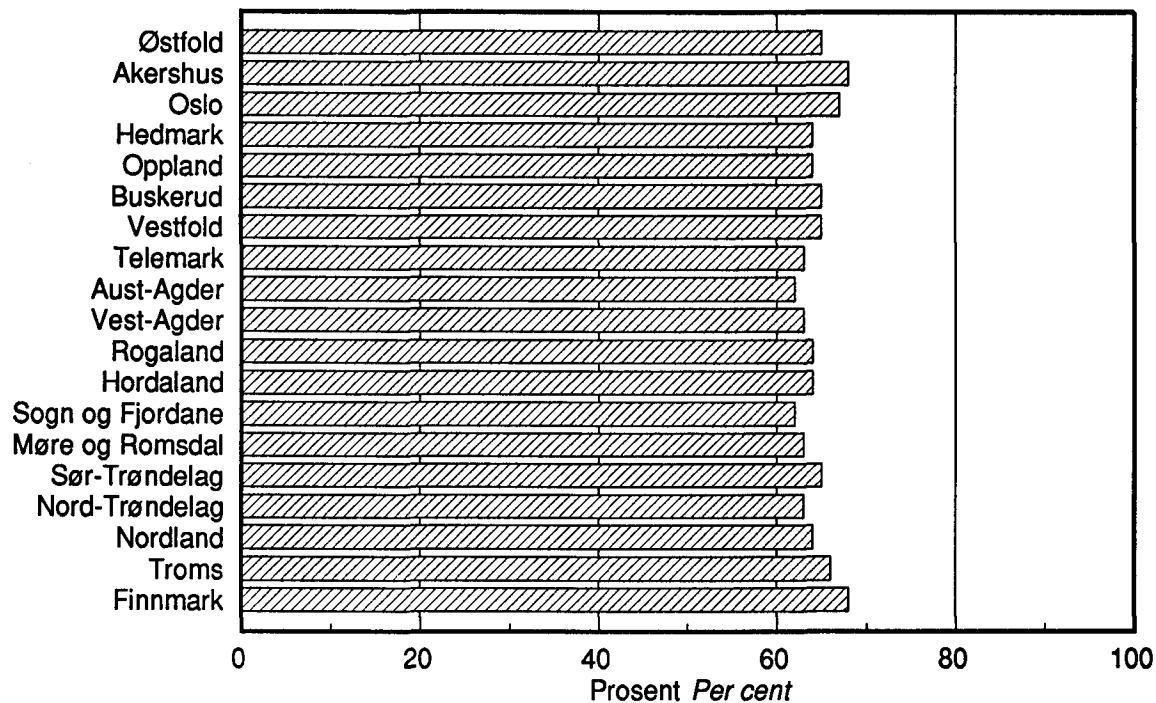
FIGUR 4.

**Personar 0-15 år i prosent av folkemengd. Fylke. 1. januar 1990**  
*Persons 0-15 years as a percentage of total population. County. 1 January 1990*



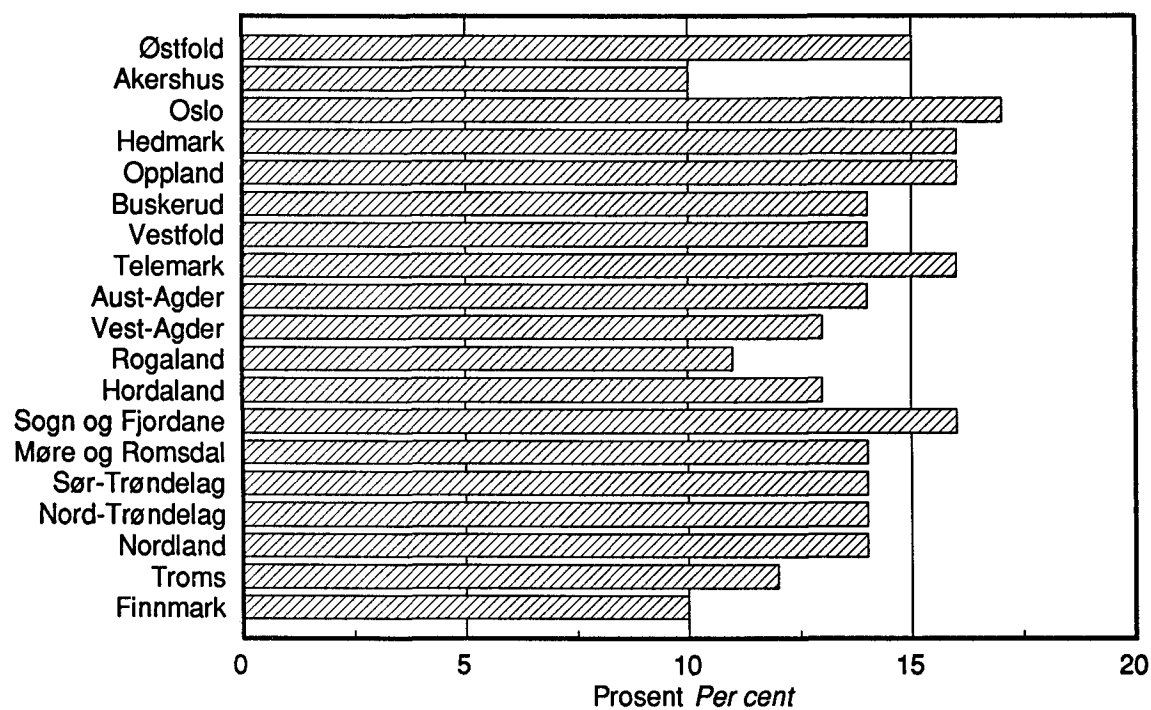
FIGUR 5.

**Personar 16-66 år i prosent av folkemengd. Fylke. 1. januar 1990**  
*Persons 16-66 years as a percentage of total population. County.*  
 1 January 1990



FIGUR 6.

**Personar 67 år og over i prosent av folkemengd. Fylke. 1. januar 1990**  
*Persons 67 years and over as a percentage of total population. County.*  
 1 January 1990



Tabell 1.1. Folkemengd etter kjønn og alder. 1. januar 1911-1990<sup>1</sup> Population by sex and age.  
 1 January 1911-1990<sup>1</sup>

Kjønn og alder. År Sex and age. Years	1911	1921	1931	1941	1951	1961	1971	1981	1985	1990
Begge kjønn i alt Both sexes, total ....	2390402	2653054	2815160	2982186	3280300	3594771	3888305	4092340	4145845	4233116
0 - 4 .....	283768	295179	237860	216154	320409	307967	329149	258515	253847	275453
5 - 9 .....	279832	279885	277540	203723	268163	302972	313535	307817	265810	257499
10 - 14 .....	268864	275620	286456	234250	213489	316599	307528	332554	317400	267960
15 - 19 .....	237917	268050	269555	274521	204313	267050	302437	316395	334741	319057
20 - 24 .....	190193	241161	246335	280554	229624	210635	313534	309259	313325	338529
25 - 29 .....	160943	205181	228453	261974	262297	197662	260710	304445	312643	321250
30 - 34 .....	150306	171680	213937	240567	264081	222629	206683	315951	304402	317789
35 - 39 .....	132649	151301	187874	222768	250236	254884	195938	261631	316588	305727
40 - 44 .....	116788	141386	159312	208407	233447	258215	219587	206247	244214	315411
45 - 49 .....	112027	123721	139091	182048	216122	243834	249880	193289	198141	241709
50 - 54 .....	103174	107911	130520	151530	199185	225488	249136	212939	194955	194327
55 - 59 .....	93043	100484	111114	129414	167716	204404	230773	236858	209749	188633
60 - 64 .....	76960	87884	93443	116193	136380	181973	206093	228607	233857	198883
65 - 69 .....	64706	75570	82178	92918	109094	146380	176613	200589	203389	215527
70 - 74 .....	46643	55928	64780	70520	89733	108706	142431	164654	174375	178574
75 - 79 .....	37200	38544	46733	51200	60531	74294	97555	120921	129831	140509
80 - 84 .....	22351	20352	25491	28964	34483	45137	54461	75260	83142	91014
85 - 89 .....	10016	9947	11005	12707	15735	19603	23667	34550	40313	46363
90 - .....	3022	3270	3483	3774	5262	6339	8595	11859	15123	18902
0 - 6 .....	394442	406591	342548	294701	442360	430538	458448	374821	357833	377169
7 - 12 .....	333030	335184	346784	261479	278546	364235	367836	391440	348382	312445
13 - 15 .....	156427	162722	165319	148116	120291	194766	185606	198206	198825	171895
16 - 44 .....	937361	1124946	1252671	1438622	1404862	1349074	1437211	1648347	1757930	1857166
45 - 66 .....	412999	453200	509687	619680	766675	918927	1009136	954490	920285	908868
67 - .....	156143	170411	198151	219588	267566	337231	430068	525036	562590	605573
Menn i alt Males, total .....	1151572	1291783	1372486	1466080	1626405	1791144	1933700	2027579	2050092	2093280
0 - 4 .....	144785	150891	121415	110553	164955	157678	169105	132546	130236	141173
5 - 9 .....	142536	142647	141328	104037	137472	155428	161107	157217	135935	132079
10 - 14 .....	136451	140562	145949	119354	108707	162608	157277	170755	162323	137137
15 - 19 .....	119543	135192	136893	139600	103947	136715	154912	162448	171839	162977
20 - 24 .....	89910	118628	122157	142391	117417	107720	161854	158039	160254	173765
25 - 29 .....	73296	100058	110499	132442	132922	100474	134310	156202	159750	165177
30 - 34 .....	69693	81783	103549	119276	132295	113271	105070	163295	156372	162895
35 - 39 .....	61896	70305	91515	107728	125917	128896	99198	134546	163406	157198
40 - 44 .....	53709	66902	75753	100939	115951	129303	111237	104569	125217	162590
45 - 49 .....	50900	58649	64761	88470	105202	122259	125545	97283	99693	123450
50 - 54 .....	47445	49882	61359	72017	96295	111512	123486	106656	97752	97151
55 - 59 .....	42826	45698	52154	59980	80796	98503	113476	116635	103743	93466
60 - 64 .....	35716	40134	42771	53866	63882	86278	98495	109397	112523	96430
65 - 69 .....	29571	34133	36620	43017	49702	68786	80672	93352	93912	100230
70 - 74 .....	21199	25172	28724	31507	40817	49087	62318	72209	76910	78049
75 - 79 .....	16854	17064	20414	22020	27086	32472	41518	48349	52277	57121
80 - 84 .....	9858	8684	10854	12262	14545	19468	21987	28006	29965	32526
85 - 89 .....	4235	4120	4465	5185	6455	8253	8986	12252	13422	14507
90 - .....	1149	1279	1306	1436	2042	2433	3147	3824	4563	5359
0 - 6 .....	201088	207609	174917	150635	227695	220448	235885	191697	183540	193404
7 - 12 .....	169474	171045	176622	133467	142085	187282	188358	200680	177979	160140
13 - 15 .....	79378	82681	83793	75340	61114	99797	94881	101950	101829	87591
16 - 44 .....	441879	545633	613726	716878	708689	684566	734946	845290	901984	953856
45 - 66 .....	189513	209392	236914	293305	367742	448449	494625	468893	452883	450998
67 - .....	70240	75423	86514	96455	119080	150602	185005	219070	231877	247291

<sup>1</sup> Folkemengd etter kjønn og alder (under 16 år, 16-66, 67-) er gitt for åra i mellom i NOS Folke-  
 mengden etter alder og ekteskapsstatus 31. desember 1984, tabell 1.

<sup>1</sup> Population by sex and age (under 16 years, 16-66, 67-) for the years between, see NOS Population by  
 Age and Marital Status 31 December 1984, table 1.

Tabell 1.1 (framh.). Folkemengd etter kjønn og alder. 1. januar 1911-1990<sup>1</sup> Population by sex and age.  
1 January 1911-1990<sup>1</sup>

Kjønn og alder. År	1911	1921	1931	1941	1951	1961	1971	1981	1985	1990
Kvinner i alt Females, total .....	1238830	1361271	1442674	1516106	1653895	1803627	1954605	2064759	2095753	2139836
0 - 4 .....	138983	144288	116445	105601	155454	150289	160044	125969	123611	134280
5 - 9 .....	137296	137238	136212	99686	130691	147544	152428	150600	129875	125420
10 - 14 .....	132413	135058	140507	114896	104782	153991	150251	161799	155077	130823
15 - 19 .....	118374	132858	132662	134921	100366	130335	147525	153947	162902	156080
20 - 24 .....	100283	122533	124178	138163	112207	102915	151680	151220	153071	164764
25 - 29 .....	87647	105123	117954	129532	129375	97188	126400	148243	152893	156073
30 - 34 .....	80613	89897	110388	121291	131786	109358	101613	152656	148030	154894
35 - 39 .....	70753	80996	96359	115040	124319	125988	96740	127085	153182	148529
40 - 44 .....	63079	74484	83559	107468	117496	128912	108350	101678	118997	152821
45 - 49 .....	61127	65072	74330	93578	110920	121575	124335	96006	98448	118259
50 - 54 .....	55729	58029	69161	79513	102890	113976	125650	106283	97203	97176
55 - 59 .....	50217	54786	58960	69434	86920	105901	117297	120223	106006	95167
60 - 64 .....	41244	47750	50672	62327	72498	95695	107598	119210	121334	102453
65 - 69 .....	35135	41437	45558	49901	59392	77594	95941	107237	109477	115297
70 - 74 .....	25444	30756	36056	39013	48916	59619	80113	92445	97465	100525
75 - 79 .....	20346	21480	26319	29180	33445	41822	56037	72572	77554	83388
80 - 84 .....	12493	11668	14637	16702	19938	25669	32474	47254	53177	58488
85 - 89 .....	5781	5827	6540	7522	9280	11350	14681	22298	26891	31856
90 - .....	1873	1991	2177	2338	3220	3906	5448	8035	10560	13543
0 - 6 .....	193354	198982	167631	144066	214665	210090	222563	183124	174293	183765
7 - 12 .....	163556	164139	170162	128012	136461	176953	179478	190760	170403	152305
13 - 15 .....	77049	80041	81526	72776	59177	94969	90725	96256	96996	84304
16 - 44 .....	495482	579313	638945	721744	696173	664508	702265	803057	855946	903310
45 - 66 .....	223486	243808	272773	326375	398933	470478	514511	485597	467402	457870
67 - .....	85903	94988	111637	123133	148486	186629	245063	305966	330713	358282

<sup>1</sup> Sjå note 1, side 14.

<sup>1</sup> See note 1, page 14.



Tabell 1.2. Folkemengd, menn og kvinner, etter alder. Prosent. 1. januar 1911-1990 Population, males and females, by age. Per cent. 1 January 1911-1990

Kjønn og alder. År Sex and age. Years	1911	1921	1931	1941	1951	1961	1971	1981	1985	1990
Begge kjønn i alt Both sexes, total ....	100,0	100,0	100,0	100,0	100,0	100,0	100,0	100,0	100,0	100,0
0 - 6 .....	16,5	15,3	12,2	9,9	13,5	12,0	11,8	9,2	8,6	8,9
7 - 12 .....	13,9	12,6	12,3	8,8	8,5	10,1	9,5	9,6	8,4	7,4
13 - 15 .....	6,5	6,1	5,9	5,0	3,7	5,4	4,8	4,8	4,8	4,1
16 - 44 .....	39,2	42,4	44,5	48,2	42,8	37,5	37,0	40,3	42,4	43,9
45 - 66 .....	17,3	17,1	18,1	20,8	23,4	25,6	26,0	23,3	22,2	21,5
67 - .....	6,5	6,4	7,0	7,4	8,2	9,4	11,1	12,8	13,6	14,3
Menn i alt Males, total .....	100,0	100,0	100,0	100,0	100,0	100,0	100,0	100,0	100,0	100,0
0 - 6 .....	17,5	16,1	12,7	10,3	14,0	12,3	12,2	9,5	9,0	9,2
7 - 12 .....	14,7	13,2	12,9	9,1	8,7	10,5	9,7	9,9	8,7	7,7
13 - 15 .....	6,9	6,4	6,1	5,1	3,8	5,6	4,9	5,0	5,0	4,2
16 - 44 .....	38,4	42,2	44,7	48,9	43,6	38,2	38,0	41,7	44,0	45,6
45 - 66 .....	16,5	16,2	17,3	20,0	22,6	25,0	25,6	23,1	22,1	21,6
67 - .....	6,1	5,8	6,3	6,6	7,3	8,4	9,6	10,8	11,3	11,8
Kvinner i alt Females, total .....	100,0	100,0	100,0	100,0	100,0	100,0	100,0	100,0	100,0	100,0
0 - 6 .....	15,6	14,6	11,6	9,5	13,0	11,6	11,4	8,9	8,3	8,6
7 - 12 .....	13,2	12,1	11,8	8,4	8,3	9,8	9,2	9,2	8,1	7,1
13 - 15 .....	6,2	5,9	5,7	4,8	3,6	5,3	4,6	4,7	4,6	3,9
16 - 44 .....	40,0	42,6	44,3	47,6	42,1	36,8	35,9	38,9	40,8	42,2
45 - 66 .....	18,0	17,9	18,9	21,5	24,1	26,1	26,3	23,5	22,3	21,4
67 - .....	6,9	7,0	7,7	8,1	9,0	10,3	12,5	14,8	15,8	16,7

Tabell 1.3. Folkemengd etter kjønn og ekteskapeleg status. 1910-1990 Population by sex and marital status. 1910-1990

Kjønn og år Sex and year	Ekteskapeleg status Marital status						
	I alt Total	Ugifte Unmarried		Gifte Married	Enkjer/ enkjemenn/ Widows/ widowers	Sepa- rerte Sepa- rated	Skilte Di- vorced
		Under 15 år Under 15 years	15 år og over 15 years and over				
Begge kjønn Both sexes							
1.des. 1910 .....	2391782	834191	658415	759692	136718	606	2160
" 1920 .....	2649775	849897	780333 <sup>1</sup>	855757	155088	2713	5987
" 1930 .....	2814194	801549	887089 <sup>1</sup>	949898	160718	5149	9791
3.des. 1946 .....	3156950	715066	925201 <sup>1</sup>	1309742	176498	..	30443 <sup>2</sup>
1.des. 1950 .....	3278546	799664	828881 <sup>1</sup>	1434735	178400	9023	27843
1.jan. 1956 .....	3444915	881868	771760	1578577	..	..	212710 <sup>3</sup>
1.nov. 1960 .....	3591234	928153	758155	1667787	189186	10772	37181
1.jan. 1971 .....	3888305	950212	805100	1844681	217519	16414	54379
1. " 1972 .....	3917773	953211	804977	1860876	221661	20011	57037
1. " 1973 .....	3948235	956839	805617	1874553	226380	24178	60668
1. " 1974 .....	3972990	956794	806402	1886522	230857	27288	65127
1. " 1975 .....	3997525	955339	811094	1897027	235365	29056	69644
1. " 1976 .....	4017101	951625	817682	1902387	239296	31059	75052
1. " 1977 .....	4035202	944738	826679	1907150	243346	32637	80652
1. " 1978 .....	4051208	935588	838725	1908538	247213	34374	86770
1. " 1979 .....	4066134	925398	853437	1907414	250913	36239	92733
1. " 1980 .....	4078900	912487	871313	1903081	254783	37979	99257
1.jan. 1981 .....	4092340	898886	891511	1897639	258549	39701	106054
1. " 1982 .....	4107063	884540	913672	1891479	261949	41773	113650
1. " 1983 .....	4122511	870620	936813	1883220	265595	44819	121444
1. " 1984 .....	4134353	853921	962257	1872452	269196	46761	129766
1. " 1985 .....	4145845	837057	988917	1860870	272294	48278	138429
1. " 1986 .....	4159187	824405	1015090	1847260	275552	49446	147434
1. " 1987 .....	4175521	812113	1040913	1837626	278251	51194	155424
1. " 1988 .....	4198289	803586	1070240	1826561	280209	53299	164394
1. " 1989 .....	4220686	801227	1093587	1814947	281845	55718	173362
1. " 1990 .....	4233116	800912	1109002	1799487	282032	58925	182758
Menn Males							
1.des. 1910 .....	1155673	428103	308123	376178	42243	245	781
" 1920 .....	1290469	433684	376193 <sup>1</sup>	427616	49433	1217	2326
" 1930 .....	1371919	408502	433048 <sup>1</sup>	473650	50808	2210	3701
3.des. 1946 .....	1557278	365645	472625 <sup>1</sup>	654629	52268	..	12111 <sup>2</sup>
1.des. 1950 .....	1625351	409542	430841 <sup>1</sup>	716878	53045	4234	10811
1.jan. 1956 .....	1714799	453031	407675	788350	..	..	65743 <sup>3</sup>
1.nov. 1960 .....	1789406	476065	407217	833562	52531	5159	14872
1.jan. 1971 .....	1933700	487489	443364	921822	50781	7981	22263
1. " 1972 .....	1948379	489030	444667	930392	51012	9822	23456
1. " 1973 .....	1962964	490890	446125	937451	51484	11913	25101
1. " 1974 .....	1974512	490939	447468	943807	51609	13494	27195
1. " 1975 .....	1986215	489796	451217	949346	52000	14412	29444
1. " 1976 .....	1994867	487829	455350	952118	52157	15382	32031
1. " 1977 .....	2003112	484175	461033	954558	52453	16152	34741
1. " 1978 .....	2009907	479429	467959	955226	52594	17027	37672
1. " 1979 .....	2016362	474376	476190	954563	52734	17985	40514

<sup>1</sup> Medrekna personar der opplysning om ekteskapeleg status manglar. 1920: 314 menn, 201 kvinner. 1930: 367 menn, 487 kvinner. 1946: 2 249 menn, 2 342 kvinner. 1950: 145 menn, 83 kvinner.

<sup>2</sup> Gjeld separerte og skilte. <sup>3</sup> Gjeld enkjer/enkjemenn, separerte og skilte.

<sup>1</sup> Including persons of unknown marital status. 1920: 314 males, 201 females. 1930: 367 males, 487 females. 1946: 2 249 males, 2 342 females. 1950: 145 males, 83 females. <sup>2</sup> Including separated and divorced. <sup>3</sup> Including widows/widowers, separated and divorced.

Tabell 1.3 (framh.). Folkemengd etter kjønn og ekteskapeleg status, 1910-1990 Population by sex and marital status, 1910-1990

Kjønn og år		Ekteskapeleg status						
		Ugifte			Gifte	Enkjer/ enkjemenn	Sepa- rerte	Skilte
		I alt	Under 15 år	15 år og over				
Menn (framh.)	Males (cont.)							
1.jan. 1980	.....	2021860	467541	486602	952462	52843	18813	43599
1. " 1981	.....	2027580	460518	497922	949759	52995	19686	46700
1. " 1982	.....	2033523	452723	510264	946636	52996	20720	50184
1. " 1983	.....	2040476	445708	522950	942617	53152	22221	53828
1. " 1984	.....	2045519	437190	536688	937317	53438	23199	57687
1. " 1985	.....	2050092	428494	550878	931576	53468	23945	61731
1. " 1986	.....	2056399	422053	565189	924978	53684	24550	65945
1. " 1987	.....	2063936	415989	579016	920081	53726	25432	69692
1. " 1988	.....	2076155	411374	595894	914822	53681	26488	73896
1. " 1989	.....	2088082	410086	609389	909167	53717	27680	78043
1. " 1990	.....	2093280	410389	617076	900702	53620	29234	82259
Kvinner Females								
1.des. 1910	.....	1236109	406088	350292	383514	94475	361	1379
" 1920	.....	1359306	416213	404140 <sup>1</sup>	428141	105655	1496	3661
" 1930	.....	1442275	393047	454041 <sup>1</sup>	476248	109910	2939	6090
3.des. 1946	.....	1599672	349421	452576 <sup>1</sup>	655113	124230	..	18332 <sup>2</sup>
1.des. 1950	.....	1653195	390122	398040 <sup>1</sup>	717857	125355	4789	17032
1.jan. 1956	.....	1730116	428837	364085	790227	..	..	146967 <sup>3</sup>
1.nov. 1960	.....	1801828	452088	350938	834225	136655	5613	22309
1.jan. 1971	.....	1954605	462723	361736	922859	166738	8433	32116
1. " 1972	.....	1969394	464181	360310	930484	170649	10189	33581
1. " 1973	.....	1985271	465949	359492	937102	174896	12265	35567
1. " 1974	.....	1998478	465855	358934	942715	179248	13794	37932
1. " 1975	.....	2011310	465543	359877	947681	183365	14644	40200
1. " 1976	.....	2022234	463796	362332	950269	187139	15677	43021
1. " 1977	.....	2032090	460563	365646	952592	190893	16485	45911
1. " 1978	.....	2041301	456159	370766	953312	194619	17347	49098
1. " 1979	.....	2049772	451022	377247	952851	198179	18254	52219
1. " 1980	.....	2057040	444946	384711	950619	201940	19166	55658
1.jan. 1981	.....	2064760	438368	393589	947880	205554	20015	59354
1. " 1982	.....	2073540	431817	403408	944843	208953	21053	63466
1. " 1983	.....	2082035	424912	413863	940603	212443	22598	67616
1. " 1984	.....	2088834	416731	425569	935135	215758	23562	72079
1. " 1985	.....	2095753	408563	438039	929294	218826	24333	76698
1. " 1986	.....	2102788	402352	449901	922282	221868	24896	81489
1. " 1987	.....	2111585	396124	461897	917545	224525	25762	85732
1. " 1988	.....	2122134	392212	474346	911739	226528	26811	90498
1. " 1989	.....	2132604	391141	484198	905780	228128	28038	95319
1. " 1990	.....	2139836	390523	491926	898785	228412	29691	100499

<sup>1</sup> Sjå note 1, side 17. <sup>2</sup> Sjå note 2, side 17. <sup>3</sup> Sjå note 3, side 17.

<sup>1</sup> See note 1, page 17. <sup>2</sup> See note 2, page 17. <sup>3</sup> See note 3, page 17.

Tabell 1.4. Ugifte<sup>1</sup> menn/kvinner i ulike aldersgrupper. Prosent. 1. januar 1911-1990 Unmarried<sup>1</sup> males/females in different age groups. Per cent. 1 January 1911-1990

År Year	Alder Age							
	16 år og over years and over		16-24 år years		25-49 år years		50 år og over years and over	
	Menn Males	Kvinner Females	Menn	Kvinner	Menn	Kvinner	Menn	Kvinner
1911	40,1	40,3	93,6	87,3	28,9	31,4	9,7	16,6
1916	41,5	41,1	93,9	87,5	29,8	31,9	9,6	17,2
1921	42,0	41,2	93,9	86,5	30,4	31,6	9,5	17,8
1926	42,7	41,4	95,6	88,0	32,2	32,3	10,2	18,6
1931	43,3	41,7	96,5	89,3	34,4	33,3	10,9	19,5
1936	44,0	41,6	96,3	88,8	36,1	33,7	11,5	20,2
1941	42,1	39,2	94,9	85,3	33,8	30,6	12,2	20,7
1946	39,4	35,9	94,7	84,0	32,8	27,6	12,7	21,0
1951	34,4	30,4	92,9	78,5	28,4	22,1	13,0	21,0
1961	29,4	24,4	88,9	71,4	21,1	12,7	13,1	19,3
1971	29,1	22,7	83,5	66,6	18,4	9,7	12,3	15,5
1981	30,3	22,7	91,2	77,6	20,6	11,0	11,5	11,6
1982	30,8	23,1	92,0	79,4	21,4	11,7	11,4	11,3
1983	31,3	23,5	92,8	81,1	22,3	12,4	11,2	10,9
1984	31,9	24,0	93,6	82,9	23,3	13,1	11,1	10,6
1985	32,5	24,5	94,3	84,6	24,3	14,0	11,0	10,3
1986	33,2	25,1	94,9	86,1	25,4	14,9	10,9	9,9
1987	33,8	25,5	95,3	87,1	26,5	15,9	10,7	9,6
1988	34,5	26,1	95,7	88,1	27,7	16,9	10,6	9,3
1989	35,1	26,5	96,0	89,0	28,9	18,0	10,4	9,0
1990	35,5	26,9	96,4	89,9	30,2	19,2	10,2	8,7

<sup>1</sup> Ikkje tidlegare gift.<sup>1</sup> Never married.

Tabell 1.5. Kvinner pr. 1 000 menn i ulike aldersgrupper. 1. januar 1911-1990 Females per 1 000 males in different age groups. 1 January 1911-1990

Alder. År Age. Years	1911	1931	1951	1961	1971	1981	1985	1990
Alle aldre All ages	1076	1051	1017	1007	1011	1018	1022	1022
0 - 4	960	959	942	953	946	950	949	951
5 - 9	963	964	951	949	946	958	955	950
10 - 14	970	963	964	947	955	948	955	954
15 - 19	990	969	966	953	952	948	948	958
20 - 24	1115	1017	956	955	937	957	955	948
25 - 29	1196	1067	973	967	941	949	957	945
30 - 34	1157	1066	996	965	967	935	947	951
35 - 39	1143	1053	987	977	975	945	937	945
40 - 44	1174	1103	1013	997	974	972	950	940
45 - 49	1201	1148	1054	994	990	987	988	958
50 - 54	1175	1127	1068	1022	1018	997	994	1000
55 - 59	1173	1130	1076	1075	1034	1031	1022	1018
60 - 64	1155	1185	1135	1109	1092	1090	1078	1062
65 - 69	1188	1244	1195	1128	1189	1149	1166	1150
70 - 74	1200	1255	1198	1215	1286	1280	1267	1288
75 - 79	1207	1289	1235	1288	1350	1501	1484	1460
80 - 84	1267	1349	1371	1319	1477	1687	1775	1798
85 - 89	1365	1465	1438	1375	1634	1820	2004	2196
90 -	1630	1667	1577	1605	1731	2101	2314	2527
0 - 6	962	958	943	953	944	955	950	950
7 - 12	965	963	960	945	953	951	957	951
13 - 15	971	973	968	952	956	944	953	962
16 - 44	1121	1041	982	971	956	950	949	947
45 - 66	1179	1151	1085	1049	1040	1036	1032	1015
67 -	1223	1290	1247	1239	1325	1397	1426	1449

Tabell 1.6. Utanlandske statsborgarar etter statsborgarskap. 1. januar 1981-1990 Foreign citizens by citizenship. 1 January 1981-1990

Statsborgarskap Citizenship	1981	1982	1983	1984	1985	1986	1987	1988	1989	1990
I alt Total .....	82570	86476	90637	94668	97775	101471	109286	123675	135947	140312
Europa i alt Europe, total ....	52612	54597	57583	59395	60922	63159	66892	71341	74468	73252
Danmark Denmark .....	13999	14844	15362	15301	15269	15740	16785	17562	18157	17454
Finland .....	2922	3009	3144	3188	3133	3208	3430	3594	3584	3259
Island Iceland .....	1545	1648	1643	1751	1831	2143	2480	2483	2323	2187
Sverige Sweden .....	8367	8728	9235	9548	9726	10032	10951	12037	12414	11704
Belgia Belgium .....	259	253	259	267	263	278	337	372	364	387
Frankrike France .....	1580	1551	1789	1934	2138	2184	2097	2055	1985	1921
Hellas Greece .....	171	149	154	175	184	192	217	241	269	252
Irland Ireland .....	222	231	262	270	273	320	328	339	350	362
Italia Italy .....	785	729	709	718	736	741	767	790	801	773
Jugoslavia Yugoslavia .....	1664	1689	1718	1731	1694	1665	1791	2457	3022	3870
Nederland The Netherlands ....	2090	2178	2208	2282	2334	2382	2481	2545	2606	2619
Polen Poland .....	688	769	1021	1248	1421	1573	1885	2253	2632	2874
Portugal .....	322	335	303	313	307	309	338	378	419	432
Sovjetunionen USSR .....	170	168	145	167	160	166	155	162	168	195
Spania Spain .....	760	761	731	732	740	747	787	839	856	870
Storbritannia og Nord- Irland United Kingdom .....	9308	9487	10565	11026	11687	12480	12549	12770	13187	12510
Sveits Switzerland .....	705	702	724	730	745	777	787	789	790	777
Tsjekkoslovakia Czechoslovakia .....	157	172	197	199	185	185	203	209	204	178
Tyrkia Turkey .....	2486	2821	3086	3251	3345	3406	3708	4285	4877	5267
Forbundsrep.Tyskland The Federal Republic of Germany	3576	3541	3498	3673	3834	3739	3866	4108	4272	4124
Ungarn Hungary .....	193	182	176	201	195	172	187	212	228	224
Østerrike Austria .....	477	482	476	491	505	501	522	537	554	540
Europa ellers Rest of Europe .....	166	168	178	199	217	219	241	324	406	473
Afrika i alt Africa, total ....	2638	2855	3008	3211	3312	3453	3950	5292	6917	8454
Algerie Algeria .....	104	110	111	121	132	136	164	214	276	329
Etiopia Ethiopia .....	221	246	268	301	327	340	423	643	985	1272
Gambia .....	150	162	210	241	271	304	372	433	501	557
Marokko Morocco .....	1274	1402	1449	1492	1459	1404	1496	1657	1896	2062
Nigeria .....	128	143	153	168	179	204	229	274	313	327
Somalia .....	21	18	16	30	34	43	60	377	738	1357
Sør-Afrika South Africa .....	133	113	110	101	102	93	115	137	136	128
Tunisia .....	92	93	105	108	115	124	146	198	243	297
Afrika ellers Rest of Africa ..	515	568	586	649	693	805	945	1359	1829	2125
Asia i alt Asia, total .....	12994	14769	15825	17763	19237	20709	23703	30301	35626	39731
Bangladesh .....	58	69	78	86	107	123	159	234	331	446
Filippinene The Philippines ...	677	801	890	1009	1035	1040	1364	1725	2030	2217
India .....	1585	1716	1854	2100	2241	2277	2513	2812	3118	3371
Iran .....	145	155	175	155	199	348	672	2658	4350	5248
Israel .....	152	180	184	196	197	207	251	274	279	269
Japan .....	332	326	341	362	371	370	368	384	397	412
Kina China .....	222	255	243	307	326	435	587	710	901	1219
Pakistan .....	6455	6956	7002	7541	7962	8475	9268	10252	11093	11620
Sri Lanka .....	294	357	461	583	749	1045	1519	3270	3873	4703
Sør-Korea The Republic of Korea	239	271	331	292	324	201	270	324	332	322
Thailand .....	189	242	298	375	418	425	508	613	759	950
Vietnam Viet Nam .....	2258	3023	3559	4322	4851	5276	5624	5954	6513	6752
Asia ellers Rest of Asia .....	388	418	409	435	457	487	600	1091	1650	2202
Nord-Amerika i alt North America, total .....	11906	11699	11628	11593	11552	11407	11539	11698	11741	11253
Canada .....	939	957	1016	1031	1062	1067	1119	1169	1165	1114
Mexico .....	68	72	86	97	107	102	116	127	125	131
USA .....	10668	10445	10293	10216	10131	9995	10023	10099	10113	9640
Nord-Amerika ellers Rest of North America .....	231	225	233	249	252	243	281	303	338	368

Tabell 1.6 (framh.). Utanlandske statsborgarar etter statsborgarskap. 1. januar 1981-1990 Foreign citizens by citizenship. 1 January 1981-1990

Statsborgarskap Citizenship	1981	1982	1983	1984	1985	1986	1987	1988	1989	1990
Sør-Amerika i alt South America, total .....	1558	1725	1796	1898	1987	2002	2429	4179	6305	6745
Argentina .....	126	112	113	128	105	120	121	134	135	123
Brasil Brazil .....	111	124	138	133	152	183	208	279	321	342
Chile .....	904	966	1015	1046	1077	1102	1386	2941	4895	5328
Colombia .....	169	200	196	241	291	261	342	414	485	468
Uruguay .....	76	107	111	118	120	93	103	99	106	101
Sør-Amerika ellers Rest of South America .....	172	216	223	232	242	243	269	312	363	383
Oceania i alt Oceania, total...	501	524	544	572	561	563	601	663	675	662
Australia .....	365	381	408	428	427	423	446	501	505	483
New Zealand .....	131	130	125	134	126	133	148	155	163	170
Oceania ellers Rest of Oceania .....	5	13	11	10	8	7	7	7	7	9
Statsløse Stateless .....	358	304	250	232	200	174	167	181	194	211
Uoppgitt Unknown .....	3	3	3	4	4	4	5	20	21	4

Tabell 2.1. Folkemengd etter kjønn, ekteskapeleg status og alder. 1. januar 1990

Alder. År	Begge kjønn Both sexes	Menn Males					Skilte Divorced
		I alt Total	Ugifte Unmarried	Gifte Married	Enkjemenn Widowers	Separerte Separated	
I alt .....	4233116	2093280	1027465	900702	53620	29234	82259
0 .....	59058	30325	30325	-	-	-	-
1 .....	57422	29434	29434	-	-	-	-
2 .....	54269	27599	27599	-	-	-	-
3 .....	53009	27295	27295	-	-	-	-
4 .....	51695	26520	26520	-	-	-	-
5 .....	50998	26086	26086	-	-	-	-
6 .....	50718	26145	26145	-	-	-	-
7 .....	51980	26742	26742	-	-	-	-
8 .....	51788	26325	26325	-	-	-	-
9 .....	52015	26781	26781	-	-	-	-
10 .....	52377	26825	26825	-	-	-	-
11 .....	52540	26978	26978	-	-	-	-
12 .....	51745	26489	26489	-	-	-	-
13 .....	54209	27724	27724	-	-	-	-
14 .....	57089	29121	29121	-	-	-	-
15 .....	60597	30746	30746	-	-	-	-
16 .....	62087	31921	31921	-	-	-	-
17 .....	65088	33269	33264	4	-	1	-
18 .....	66108	33717	33689	28	-	-	-
19 .....	65177	33324	33197	125	-	2	-
20 .....	68480	35107	34691	404	-	11	1
21 .....	68163	34974	34080	867	-	22	5
22 .....	67119	34256	32448	1682	1	104	21
23 .....	67688	34855	31753	2917	-	141	44
24 .....	67079	34573	29778	4488	1	221	85
25 .....	66711	34465	27627	6329	3	302	204
26 .....	64649	33024	24202	8088	6	441	287
27 .....	63496	32705	21536	10123	13	594	439
28 .....	63437	32634	19124	12246	14	616	634
29 .....	62957	32349	16911	13822	19	732	865
30 .....	63820	32922	15320	15676	15	788	1123
31 .....	63597	32577	13196	17194	30	828	1329
32 .....	63146	32328	11617	18272	18	895	1526
33 .....	64019	32647	10467	19306	36	969	1869
34 .....	63207	32421	9031	20327	45	1026	1992
35 .....	62120	31704	7688	20823	41	977	2175
36 .....	62206	31784	6883	21493	54	1036	2318
37 .....	61448	31648	6308	21847	57	1077	2359
38 .....	59262	30731	5499	21610	62	1044	2516
39 .....	60691	31331	4902	22585	64	1032	2748
40 .....	61072	31554	4408	23110	111	1055	2870
41 .....	62661	32495	4314	23860	128	1118	3075
42 .....	64434	33146	4127	24485	152	1077	3305
43 .....	67111	34541	4060	25909	156	1113	3303
44 .....	60133	30854	3337	23282	148	976	3111
45 .....	57993	29937	3115	22635	187	995	3005
46 .....	51591	26411	2543	20296	164	804	2604
47 .....	47418	24145	2236	18581	182	699	2447
48 .....	41686	21115	2062	15952	182	648	2271
49 .....	43021	21842	2122	16690	212	634	2184

## Population by sex, marital status and age. 1 January 1990

Kvinner Females						Age. Years
I alt Total	Ugifte Unmarried	Gifte Married	Enkjer Widows	Separerte Separated	Skilte Divorced	
2139836	882449	898785	228412	29691	100499	Total
28733	28733	-	-	-	-	0
27988	27988	-	-	-	-	1
26670	26670	-	-	-	-	2
25714	25714	-	-	-	-	3
25175	25175	-	-	-	-	4
24912	24912	-	-	-	-	5
24573	24573	-	-	-	-	6
25238	25238	-	-	-	-	7
25463	25463	-	-	-	-	8
25234	25234	-	-	-	-	9
25552	25552	-	-	-	-	10
25562	25562	-	-	-	-	11
25256	25256	-	-	-	-	12
26485	26485	-	-	-	-	13
27968	27968	-	-	-	-	14
29851	29851	-	-	-	-	15
30166	30157	9	-	-	-	16
31819	31787	31	-	1	-	17
32391	32109	278	-	4	-	18
31853	31049	776	-	25	3	19
33373	31498	1796	-	74	5	20
33189	29798	3175	4	168	44	21
32863	27609	4869	9	272	104	22
32833	25220	7022	8	393	190	23
32506	22237	9336	22	550	361	24
32246	19463	11524	22	667	570	25
31625	16467	13632	26	746	754	26
30791	13944	14967	45	838	997	27
30803	12079	16503	73	878	1270	28
30608	10121	17927	66	965	1529	29
30898	8764	19326	77	969	1762	30
31020	7630	20216	103	1019	2052	31
30818	6737	20668	149	1071	2193	32
31372	5833	21922	128	1001	2488	33
30786	4976	22022	150	1078	2560	34
30416	4409	21994	200	1093	2720	35
30422	3838	22407	227	1071	2879	36
29800	3202	22343	247	1008	3000	37
28531	2765	21568	247	1034	2917	38
29360	2584	22303	308	997	3168	39
29518	2347	22711	376	1002	3082	40
30166	2254	23117	433	1035	3327	41
31288	2114	24059	491	1036	3588	42
32570	2091	25056	640	1065	3718	43
29279	1800	22464	679	907	3429	44
28056	1656	21688	648	830	3234	45
25180	1511	19283	710	738	2938	46
23273	1332	17870	762	660	2649	47
20571	1067	15805	784	547	2368	48
21179	1094	16182	909	542	2452	49



Tabell 2.1 (framh.). Folkemengd etter kjønn, ekteskapeleg status og alder. 1. januar 1990

Alder. År	Begge kjønn	Menn					
		I alt	Ugifte	Gifte	Enkjemenn	Separerte	Skilte
50	41903	21042	1911	16265	218	580	2068
51	40506	20322	1930	15554	230	532	2076
52	38692	19356	1797	14928	269	477	1885
53	37330	18736	1715	14469	304	495	1753
54	35896	17695	1752	13594	323	405	1621
55	36130	18045	1747	14057	356	399	1486
56	36101	18073	1833	14013	381	350	1496
57	38414	19008	1857	14816	421	354	1560
58	38509	18867	1924	14720	487	350	1386
59	39479	19473	2022	15226	563	323	1339
60	38817	19108	1981	14935	649	298	1245
61	39401	19129	2084	14922	679	265	1179
62	39104	18958	1963	14834	816	257	1088
63	41067	19792	2041	15601	886	216	1048
64	40494	19443	2047	15170	1003	228	995
65	42106	20079	2193	15541	1099	238	1008
66	43210	20422	2251	15756	1256	194	965
67	42680	19796	2098	15314	1341	177	866
68	42559	19424	2085	14878	1484	184	793
69	44972	20509	2131	15699	1731	135	813
70	36880	16759	1715	12785	1502	110	647
71	37814	16672	1594	12732	1688	116	542
72	37069	16222	1668	12183	1745	83	543
73	34131	14600	1460	10807	1796	85	452
74	32680	13796	1423	10064	1832	61	416
75	31432	13249	1376	9463	1964	57	389
76	29898	12393	1270	8756	2016	61	290
77	28568	11600	1204	7975	2085	50	286
78	26403	10528	1068	7090	2084	35	251
79	24208	9351	967	6155	2012	26	191
80	22815	8607	935	5370	2096	31	175
81	19991	7324	814	4448	1912	20	130
82	18105	6395	724	3687	1862	11	111
83	16097	5574	591	3143	1721	17	102
84	14006	4626	503	2534	1502	10	77
85	12501	4064	452	2039	1495	12	66
86	10908	3551	392	1709	1385	5	60
87	9122	2865	308	1294	1227	3	33
88	7751	2330	283	977	1036	1	33
89	6081	1697	193	665	818	-	21
90	4797	1401	167	464	753	3	14
91	4021	1189	131	353	686	2	17
92	2973	855	70	242	535	-	8
93	2197	607	66	155	381	-	5
94	1632	466	47	112	302	-	5
95	1162	312	31	63	213	-	5
96	783	195	16	32	145	-	2
97	522	148	15	32	100	-	1
98	336	81	11	14	54	-	2
99	179	31	5	3	23	-	-
100	131	35	5	5	25	-	-
101	76	17	2	1	14	-	-
102	49	11	2	-	9	-	-
103	18	7	2	2	3	-	-
104	17	2	1	-	1	-	-
105-	9	2	1	-	1	-	-

## Population by sex, marital status and age. 1 January 1990

Kvinner						Age. Years
I alt	Ugifte	Gifte	Enkjer	Separerte	Skilte	
20861	955	16089	1018	495	2304	50
20184	989	15511	1101	462	2121	51
19336	910	14842	1244	394	1946	52
18594	918	14301	1265	368	1742	53
18201	887	13974	1396	313	1631	54
18085	871	13906	1587	253	1468	55
18028	871	13698	1817	260	1382	56
19406	1031	14489	2139	281	1466	57
19642	1027	14530	2453	273	1359	58
20006	1068	14559	2723	243	1413	59
19709	1118	14312	2896	198	1185	60
20272	1197	14305	3307	201	1262	61
20146	1241	13892	3728	146	1139	62
21275	1319	14426	4159	192	1179	63
21051	1433	13807	4502	157	1152	64
22027	1579	14078	5151	151	1068	65
22788	1669	14181	5686	109	1143	66
22884	1778	13623	6258	120	1105	67
23135	1868	13240	6815	125	1087	68
24463	1948	13442	7888	98	1087	69
20121	1708	10525	6986	78	824	70
21142	1839	10496	7832	84	891	71
20847	1912	9742	8243	61	889	72
19531	1921	8428	8360	56	766	73
18884	1958	7756	8372	65	733	74
18183	1816	6927	8691	44	705	75
17505	1959	6044	8817	30	655	76
16968	1938	5500	8901	36	593	77
15875	1933	4595	8823	25	499	78
14857	1933	3884	8542	19	479	79
14208	1981	3343	8447	14	423	80
12667	1727	2666	7932	14	328	81
11710	1724	2167	7408	11	400	82
10523	1622	1758	6845	11	287	83
9380	1526	1394	6190	10	260	84
8437	1459	1012	5711	5	250	85
7357	1333	772	5064	2	186	86
6257	1089	554	4445	-	169	87
5421	981	382	3922	1	135	88
4384	798	290	3191	-	105	89
3396	614	182	2508	1	91	90
2832	580	111	2074	-	67	91
2118	438	72	1551	-	57	92
1590	329	48	1173	-	40	93
1166	205	27	909	1	24	94
850	188	27	620	-	15	95
588	126	9	436	-	17	96
374	91	8	266	-	9	97
255	47	8	193	-	7	98
148	22	2	123	-	1	99
96	24	1	70	-	1	100
59	16	1	40	-	2	101
38	9	-	29	-	-	102
11	4	-	7	-	-	103
15	5	-	10	-	-	104
7	1	-	5	-	1	105-

Tabell 2.2. Folkemengd etter ekteskapeleg status, kjønn og alder. 1. januar 1990 Population by marital status, sex and age. 1 January 1990

Kjønn. Alder. År Sex. Age. Years	Ekteskapeleg status Marital status					
	I alt Total	Ugifte Unmarried	Gifte Married	Enkjer/ enkjemenn/ Widows/ widowers	Separerte Separated	Skilte Divorced
Begge kjønn i alt Both sexes, total .....	4 233 116	1 909 914	1 799 487	282 032	58 925	182 758
0 - 4 .....	275 453	275 453	-	-	-	-
5 - 9 .....	257 499	257 499	-	-	-	-
10 - 14 .....	267 960	267 960	-	-	-	-
15 - 19 .....	319 057	317 770	1 251	-	33	3
20 - 24 .....	338 529	299 112	36 556	45	1 956	860
25 - 29 .....	321 250	181 474	125 161	287	6 779	7 549
30 - 34 .....	317 789	93 571	194 929	751	9 644	18 894
35 - 39 .....	305 727	48 078	218 973	1 507	10 369	26 800
40 - 44 .....	315 411	30 852	238 053	3 314	10 384	32 808
45 - 49 .....	241 709	18 738	184 982	4 740	7 097	26 152
50 - 54 .....	194 327	13 764	149 527	7 368	4 521	19 147
55 - 59 .....	188 633	14 251	144 014	12 927	3 086	14 355
60 - 64 .....	198 883	16 424	146 204	22 625	2 158	11 472
65 - 69 .....	215 527	19 600	145 752	38 709	1 531	9 935
70 - 74 .....	178 574	17 198	105 518	48 356	799	6 703
75 - 79 .....	140 509	15 464	66 389	53 935	383	4 338
80 - 84 .....	91 014	12 147	30 510	45 915	149	2 293
85 - 89 .....	46 363	7 288	9 694	28 294	29	1 058
90 - .....	18 902	3 271	1 974	13 259	7	391
0 - 6 .....	377 169	377 169	-	-	-	-
7 - 12 .....	312 445	312 445	-	-	-	-
13 - 15 .....	171 895	171 895	-	-	-	-
16 - 19 .....	258 460	257 173	1 251	-	33	3
20 - 44 .....	1 598 706	653 087	813 672	5 904	39 132	86 911
45 - 66 .....	908 868	70 869	684 283	60 852	17 554	75 310
67 - .....	605 573	67 276	300 281	215 276	2 206	20 534
Menn i alt Males, total .....	2 093 280	1 027 465	900 702	53 620	29 234	82 259
0 - 4 .....	141 173	141 173	-	-	-	-
5 - 9 .....	132 079	132 079	-	-	-	-
10 - 14 .....	137 137	137 137	-	-	-	-
15 - 19 .....	162 977	162 817	157	-	3	-
20 - 24 .....	173 765	162 750	10 358	2	499	156
25 - 29 .....	165 177	109 400	50 608	55	2 685	2 429
30 - 34 .....	162 895	59 631	90 775	144	4 506	7 839
35 - 39 .....	157 198	31 280	108 358	278	5 166	12 116
40 - 44 .....	162 590	20 246	120 646	695	5 339	15 664
45 - 49 .....	123 450	12 078	94 154	927	3 780	12 511
50 - 54 .....	97 151	9 105	74 810	1 344	2 489	9 403
55 - 59 .....	93 466	9 383	72 832	2 208	1 776	7 267
60 - 64 .....	96 430	10 116	75 462	4 033	1 264	5 555
65 - 69 .....	100 230	10 758	77 188	6 911	928	4 445
70 - 74 .....	78 049	7 860	58 571	8 563	455	2 600
75 - 79 .....	57 121	5 885	39 439	10 161	229	1 407
80 - 84 .....	32 526	3 567	19 182	9 093	89	595
85 - 89 .....	14 507	1 628	6 684	5 961	21	213
90 - .....	5 359	572	1 478	3 245	5	59
0 - 6 .....	193 404	193 404	-	-	-	-
7 - 12 .....	160 140	160 140	-	-	-	-
13 - 15 .....	87 591	87 591	-	-	-	-
16 - 19 .....	132 231	132 071	157	-	3	-
20 - 44 .....	821 625	383 307	380 745	1 174	18 195	38 204
45 - 66 .....	450 998	45 126	348 555	10 867	9 741	36 709
67 - .....	247 291	25 826	171 245	41 579	1 295	7 346

Tabell 2.2 (framh.). Folkemengd etter ekteskapeleg status, kjønn og alder. 1. januar 1990  
 Population by marital status, sex and age. 1 January 1990

Kjønn. Alder. År	Ekteskapeleg status					
	I alt	Ugifte	Gifte	Enkjer/ enkjemenn	Separerte	Skilte
Kvinner i alt Females, total	2 139 836	882 449	898 785	228 412	29 691	100 499
0 - 4 .....	134 280	134 280	-	-	-	-
5 - 9 .....	125 420	125 420	-	-	-	-
10 - 14 .....	130 823	130 823	-	-	-	-
15 - 19 .....	156 080	154 953	1 094	-	30	3
20 - 24 .....	164 764	136 362	26 198	43	1 457	704
25 - 29 .....	156 073	72 074	74 553	232	4 094	5 120
30 - 34 .....	154 894	33 940	104 154	607	5 138	11 055
35 - 39 .....	148 529	16 798	110 615	1 229	5 203	14 684
40 - 44 .....	152 821	10 606	117 407	2 619	5 045	17 144
45 - 49 .....	118 259	6 660	90 828	3 813	3 317	13 641
50 - 54 .....	97 176	4 659	74 717	6 024	2 032	9 744
55 - 59 .....	95 167	4 868	71 182	10 719	1 310	7 088
60 - 64 .....	102 453	6 308	70 742	18 592	894	5 917
65 - 69 .....	115 297	8 842	68 564	31 798	603	5 490
70 - 74 .....	100 525	9 338	46 947	39 793	344	4 103
75 - 79 .....	83 388	9 579	26 950	43 774	154	2 931
80 - 84 .....	58 488	8 580	11 328	36 822	60	1 698
85 - 89 .....	31 856	5 660	3 010	22 333	8	845
90 - .....	13 543	2 699	496	10 014	2	332
0 - 6 .....	183 765	183 765	-	-	-	-
7 - 12 .....	152 305	152 305	-	-	-	-
13 - 15 .....	84 304	84 304	-	-	-	-
16 - 19 .....	126 229	125 102	1 094	-	30	3
20 - 44 .....	777 081	269 780	432 927	4 730	20 937	48 707
45 - 66 .....	457 870	25 743	335 728	49 985	7 813	38 601
67 - .....	358 282	41 450	129 036	173 697	911	13 188

Tabell 2.3. Folkemengd etter alder. Absolutte tal og prosent. Fylke. 1. januar 1990

Alder. År	Heile landet The whole country	01	02	03	04	05	06	07	08	09
		Østfold	Akershus	Oslo	Hedmark	Oppland	Buskerud	Vestfold	Telemark	Aust-Agder
Absolutte tal										
I alt	.... 4 233 116	237 981	414 503	458 364	186 884	182 350	224 701	197 207	162 981	96 880
0 - 4	.... 275 453	13 615	28 297	27 576	10 226	10 094	13 682	12 168	9 873	6 268
5 - 9	.... 257 499	13 688	25 553	20 213	10 301	10 238	13 048	11 882	9 577	6 684
10 - 14	.... 267 960	15 212	26 730	19 069	11 346	11 227	13 854	12 846	10 460	7 268
15 - 19	.... 319 057	18 218	32 167	22 608	13 946	14 184	17 019	15 074	12 424	7 841
20 - 24	.... 338 529	18 362	33 455	36 480	13 589	13 919	17 417	15 007	12 314	7 235
25 - 29	.... 321 250	16 272	32 079	47 228	11 846	11 957	16 149	13 575	10 899	6 312
30 - 34	.... 317 789	16 802	33 012	41 086	12 651	12 572	16 330	14 182	11 423	6 835
35 - 39	.... 305 727	17 034	31 893	33 296	12 946	12 637	16 330	14 395	11 405	7 058
40 - 44	.... 315 411	18 771	35 437	33 542	14 326	13 498	17 817	15 127	12 111	7 286
45 - 49	.... 241 709	13 934	27 332	25 405	10 772	10 616	13 192	11 385	9 224	5 416
50 - 54	.... 194 327	11 800	20 974	19 920	8 859	8 724	10 659	9 850	7 442	4 443
55 - 59	.... 188 633	11 190	19 172	20 105	9 345	8 840	10 135	9 226	7 234	4 037
60 - 64	.... 198 883	11 894	18 685	22 024	10 510	9 740	10 825	9 563	8 259	4 172
65 - 69	.... 215 527	12 819	18 146	26 110	11 894	10 705	12 171	10 445	9 595	4 718
70 - 74	.... 178 574	10 635	12 900	22 298	9 287	8 598	9 833	8 641	7 933	4 073
75 - 79	.... 140 509	8 750	9 271	18 813	7 235	7 053	7 874	6 686	6 168	3 394
80 - 84	.... 91 014	5 466	5 562	12 862	4 619	4 478	5 008	4 246	3 835	2 146
85 - 89	.... 46 363	2 625	2 793	7 022	2 295	2 305	2 434	2 093	1 966	1 177
90 -	.... 18 902	894	1 045	2 707	891	965	924	816	839	517
0 - 6	.... 377 169	18 875	38 487	35 856	14 322	14 077	18 867	16 866	13 641	8 882
7 - 12	.... 312 445	17 276	30 905	23 336	12 668	12 758	15 866	14 633	11 919	8 204
13 - 15	.... 171 895	9 938	17 254	11 878	7 485	7 431	9 095	8 219	6 766	4 702
16 - 19	.... 258 460	14 644	26 101	18 396	11 344	11 477	13 775	12 252	10 008	6 273
20 - 44	.... 1 598 706	87 241	165 876	191 632	65 358	64 583	84 043	72 286	58 152	34 726
45 - 66	.... 908 868	53 941	93 517	97 650	44 124	42 220	49 611	44 233	36 018	19 913
67 -	.... 605 573	36 066	42 363	79 616	31 583	29 804	33 444	28 718	26 477	14 180
Prosent										
I alt	.... 100,0	100,0	100,0	100,0	100,0	100,0	100,0	100,0	100,0	100,0
0 - 4	.... 6,5	5,7	6,8	6,0	5,5	5,5	6,1	6,2	6,1	6,5
5 - 9	.... 6,1	5,8	6,2	4,4	5,5	5,6	5,8	6,0	5,9	6,9
10 - 14	.... 6,3	6,4	6,4	4,2	6,1	6,2	6,2	6,5	6,4	7,5
15 - 19	.... 7,5	7,7	7,8	4,9	7,5	7,8	7,6	7,6	7,6	8,1
20 - 24	.... 8,0	7,7	8,1	8,0	7,3	7,6	7,8	7,6	7,6	7,5
25 - 29	.... 7,6	6,8	7,7	10,3	6,3	6,6	7,2	6,9	6,7	6,5
30 - 34	.... 7,5	7,1	8,0	9,0	6,8	6,9	7,3	7,2	7,0	7,1
35 - 39	.... 7,2	7,2	7,7	7,3	6,9	6,9	7,3	7,3	7,0	7,3
40 - 44	.... 7,5	7,9	8,5	7,3	7,7	7,4	7,9	7,7	7,4	7,5
45 - 49	.... 5,7	5,9	6,6	5,5	5,8	5,8	5,9	5,8	5,7	5,6
50 - 54	.... 4,6	5,0	5,1	4,3	4,7	4,8	4,7	5,0	4,6	4,6
55 - 59	.... 4,5	4,7	4,6	4,4	5,0	4,8	4,5	4,7	4,4	4,2
60 - 64	.... 4,7	5,0	4,5	4,8	5,6	5,3	4,8	4,8	5,1	4,3
65 - 69	.... 5,1	5,4	4,4	5,7	6,4	5,9	5,4	5,3	5,9	4,9
70 - 74	.... 4,2	4,5	3,1	4,9	5,0	4,7	4,4	4,4	4,9	4,2
75 - 79	.... 3,3	3,7	2,2	4,1	3,9	3,9	3,5	3,4	3,8	3,5
80 - 84	.... 2,2	2,3	1,3	2,8	2,5	2,5	2,2	2,2	2,4	2,2
85 - 89	.... 1,1	1,1	0,7	1,5	1,2	1,3	1,1	1,1	1,2	1,2
90 -	.... 0,4	0,4	0,3	0,6	0,5	0,5	0,4	0,4	0,5	0,5
0 - 6	.... 8,9	7,9	9,3	7,8	7,7	7,7	8,4	8,6	8,4	9,2
7 - 12	.... 7,4	7,3	7,5	5,1	6,8	7,0	7,1	7,4	7,3	8,5
13 - 15	.... 4,1	4,2	4,2	2,6	4,0	4,1	4,0	4,2	4,2	4,9
16 - 19	.... 6,1	6,2	6,3	4,0	6,1	6,3	6,1	6,2	6,1	6,5
20 - 44	.... 37,8	36,7	40,0	41,8	35,0	35,4	37,4	36,7	35,7	35,8
45 - 66	.... 21,5	22,7	22,6	21,3	23,6	23,2	22,1	22,4	22,1	20,6
67 -	.... 14,3	15,2	10,2	17,4	16,9	16,3	14,9	14,6	16,2	14,6

## Population by age. Number and per cent. County. 1 January 1990

10	11	12	14	15	16	17	18	19	20	Age. Years
Vest- Agder	Roga- land	Horda- land	Sogn og Fjord- ane	Møre og Romsdal	Sør- Trøn- delag	Nord- Trøn- delag	Nord- land	Troms	Finn- mark	
Number										
144 026	335 753	409 124	106 540	238 346	250 344	126 858	239 532	146 594	74 148	Total
9 973	26 004	28 793	7 277	15 813	16 401	8 373	15 699	9 979	5 342	0 - 4
10 002	24 541	26 721	7 157	15 988	14 913	8 226	15 123	9 148	4 496	5 - 9
10 243	24 509	27 354	7 218	16 456	15 598	8 715	15 883	9 302	4 670	10 - 14
11 612	26 565	32 027	8 536	19 437	19 018	10 683	19 082	12 104	6 512	15 - 19
11 713	27 646	33 601	8 419	18 922	20 859	10 179	19 482	12 927	7 003	20 - 24
10 604	26 722	31 565	7 516	15 861	19 573	8 407	16 885	11 489	6 311	25 - 29
10 161	26 327	30 773	7 314	17 000	19 033	8 584	16 886	11 264	5 554	30 - 34
9 850	25 000	29 233	7 248	17 062	17 995	8 952	16 707	11 074	5 612	35 - 39
9 970	23 516	29 215	7 089	16 854	18 221	9 030	17 105	10 964	5 532	40 - 44
8 031	18 361	22 006	5 445	12 738	14 582	7 164	13 505	8 600	4 001	45 - 49
6 614	14 290	18 246	4 626	10 160	10 994	5 509	11 194	6 592	3 431	50 - 54
6 481	13 291	17 715	4 634	10 429	10 931	5 531	10 859	6 169	3 309	55 - 59
6 559	13 305	17 936	4 725	11 299	11 934	6 038	11 540	6 569	3 306	60 - 64
7 016	14 357	19 364	5 284	12 152	12 626	6 460	12 167	6 469	3 029	65 - 69
5 851	12 336	16 443	4 645	10 516	10 562	5 615	10 514	5 401	2 493	70 - 74
4 490	9 172	13 042	4 084	7 878	8 098	4 444	8 049	4 178	1 830	75 - 79
2 798	5 761	8 607	2 956	5 566	5 308	2 880	5 250	2 612	1 054	80 - 84
1 464	2 883	4 508	1 613	2 896	2 558	1 463	2 543	1 234	491	85 - 89
594	1 167	1 975	754	1 319	1 140	605	1 059	519	172	90 -
13 830	35 671	39 281	10 095	22 194	22 269	11 583	21 610	13 578	7 185	0 - 6
12 177	29 568	32 230	8 622	19 409	18 084	10 147	18 441	10 891	5 311	7 - 12
6 473	14 917	17 482	4 542	10 382	10 113	5 659	10 178	6 197	3 184	13 - 15
9 350	21 463	25 902	6 929	15 709	15 464	8 608	15 558	9 867	5 340	16 - 19
52 298	129 211	154 387	37 586	85 699	95 681	45 152	87 065	57 718	30 012	20 - 44
30 387	64 707	83 591	21 545	49 402	53 474	26 827	51 848	30 573	15 287	45 - 66
19 511	40 216	56 251	17 221	35 551	35 259	18 882	34 832	17 770	7 829	67 -
Per cent										
100,0	100,0	100,0	100,0	100,0	100,0	100,0	100,0	100,0	100,0	Total
6,9	7,7	7,0	6,8	6,6	6,6	6,6	6,6	6,8	7,2	0 - 4
6,9	7,3	6,5	6,7	6,7	6,0	6,5	6,3	6,2	6,1	5 - 9
7,1	7,3	6,7	6,8	6,9	6,2	6,9	6,6	6,3	6,3	10 - 14
8,1	7,9	7,8	8,0	8,2	7,6	8,4	8,0	8,3	8,8	15 - 19
8,1	8,2	8,2	7,9	7,9	8,3	8,0	8,1	8,8	9,4	20 - 24
7,4	8,0	7,7	7,1	6,7	7,8	6,6	7,0	7,8	8,5	25 - 29
7,1	7,8	7,5	6,9	7,1	7,6	6,8	7,0	7,7	7,5	30 - 34
6,8	7,4	7,1	6,8	7,2	7,2	7,1	7,0	7,6	7,6	35 - 39
6,9	7,0	7,1	6,7	7,1	7,3	7,1	7,1	7,5	7,5	40 - 44
5,6	5,5	5,4	5,1	5,3	5,8	5,6	5,6	5,9	5,4	45 - 49
4,6	4,3	4,5	4,3	4,3	4,4	4,3	4,7	4,5	4,6	50 - 54
4,5	4,0	4,3	4,3	4,4	4,4	4,4	4,5	4,2	4,5	55 - 59
4,6	4,0	4,4	4,4	4,7	4,8	4,8	4,8	4,5	4,5	60 - 64
4,9	4,3	4,7	5,0	5,1	5,0	5,1	5,1	4,4	4,1	65 - 69
4,1	3,7	4,0	4,4	4,4	4,2	4,4	4,4	3,7	3,4	70 - 74
3,1	2,7	3,2	3,8	3,3	3,2	3,5	3,4	2,9	2,5	75 - 79
1,9	1,7	2,1	2,8	2,3	2,1	2,3	2,2	1,8	1,4	80 - 84
1,0	0,9	1,1	1,5	1,2	1,0	1,2	1,1	0,8	0,7	85 - 89
0,4	0,3	0,5	0,7	0,6	0,5	0,5	0,4	0,4	0,2	90 -
9,6	10,6	9,6	9,5	9,3	8,9	9,1	9,0	9,3	9,7	0 - 6
8,5	8,8	7,9	8,1	8,1	7,2	8,0	7,7	7,4	7,2	7 - 12
4,5	4,4	4,3	4,3	4,4	4,0	4,5	4,2	4,2	4,3	13 - 15
6,5	6,4	6,3	6,5	6,6	6,2	6,8	6,5	6,7	7,2	16 - 19
36,3	38,5	37,7	35,3	36,0	38,2	35,6	36,3	39,4	40,5	20 - 44
21,1	19,3	20,4	20,2	20,7	21,4	21,1	21,6	20,9	20,6	45 - 66
13,5	12,0	13,7	16,2	14,9	14,1	14,9	14,5	12,1	10,6	67 -

Tabell 2.4. Folkemengd etter kjønn, ekteskapeleg status og alder. Fylke. 1. januar 1990

Fylke	Alder. År	Begge kjønn i alt Both sexes, total	Menn Males					
			I alt Total	Ugifte Unmarried	Giftede Married	Enkjemenn Widowers	Separerte Separated	Skilte Divorced
01 Østfold ...		237981	116974	52797	54051	3389	1754	4983
0 - 4	.....	13615	7045	7045	-	-	-	-
5 - 9	.....	13688	6939	6939	-	-	-	-
10 - 14	.....	15212	7848	7848	-	-	-	-
15 - 19	.....	18218	9251	9242	8	-	1	-
20 - 24	.....	18362	9558	8852	667	-	31	8
25 - 29	.....	16272	8522	5079	3108	5	178	152
30 - 34	.....	16802	8441	2489	5150	13	286	503
35 - 39	.....	17034	8624	1259	6331	11	297	726
40 - 44	.....	18771	9496	845	7367	51	311	922
45 - 49	.....	13934	7037	529	5513	53	200	742
50 - 54	.....	11800	5876	418	4608	79	158	613
55 - 59	.....	11190	5479	401	4427	134	102	415
60 - 64	.....	11894	5854	455	4712	253	74	360
65 - 69	.....	12819	5968	528	4670	443	64	263
70 - 74	.....	10635	4523	352	3430	573	32	136
75 - 79	.....	8750	3493	259	2441	702	13	78
80 - 84	.....	5466	1926	152	1163	560	5	46
85 - 89	.....	2625	857	81	394	365	1	16
90 -	.....	894	237	24	62	147	1	3
0 - 6	.....	18875	9719	9719	-	-	-	-
7 - 12	.....	17276	8840	8840	-	-	-	-
13 - 15	.....	9938	5073	5073	-	-	-	-
16 - 19	.....	14644	7451	7442	8	-	1	-
20 - 44	.....	87241	44641	18524	22623	80	1103	2311
45 - 66	.....	53941	26730	2025	21211	678	567	2249
67 -	.....	36066	14520	1174	10209	2631	83	423
02 Akershus ..		414503	206156	97259	93138	4016	3172	8571
0 - 4	.....	28297	14568	14568	-	-	-	-
5 - 9	.....	25553	13103	13103	-	-	-	-
10 - 14	.....	26730	13775	13775	-	-	-	-
15 - 19	.....	32167	16392	16379	13	-	-	-
20 - 24	.....	33455	17036	16143	838	1	39	15
25 - 29	.....	32079	16125	10353	5294	3	244	231
30 - 34	.....	33012	16738	5190	10272	22	453	801
35 - 39	.....	31893	16013	2424	11732	28	556	1273
40 - 44	.....	35437	17817	1456	13892	77	635	1757
45 - 49	.....	27332	13768	776	11033	97	450	1412
50 - 54	.....	20974	10425	535	8475	148	279	988
55 - 59	.....	19172	9474	484	7774	251	213	752
60 - 64	.....	18685	9246	550	7626	385	148	537
65 - 69	.....	18146	8719	583	7104	547	80	405
70 - 74	.....	12900	5930	388	4654	622	43	223
75 - 79	.....	9271	3805	283	2710	676	23	113
80 - 84	.....	5562	2029	170	1238	569	6	46
85 - 89	.....	2793	899	70	396	418	3	12
90 -	.....	1045	294	29	87	172	-	6
0 - 6	.....	38487	19791	19791	-	-	-	-
7 - 12	.....	30905	15906	15906	-	-	-	-
13 - 15	.....	17254	8818	8818	-	-	-	-
16 - 19	.....	26101	13323	13310	13	-	-	-
20 - 44	.....	165876	83729	35566	42028	131	1927	4077
45 - 66	.....	93517	46483	2580	37831	1081	1125	3866
67 -	.....	42363	18106	1288	13266	2804	120	628

## Population by sex, marital status and age. County. 1 January 1990

-----						County Age. Years
Kvinner			Females			
I alt Total	Ugifte Unmarried	Gifte Married	Enkjer Widows	Separerte Separated	Skilte Divorced	
-----						
121007	44627	54084	14283	1851	6162	01 Østfold
6570	6570	-	-	-	-	0 - 4
6749	6749	-	-	-	-	5 - 9
7364	7364	-	-	-	-	10 - 14
8967	8907	56	-	4	-	15 - 19
8804	6980	1666	1	111	46	20 - 24
7750	2855	4278	13	256	348	25 - 29
8361	1272	5996	40	323	730	30 - 34
8410	606	6448	71	333	952	35 - 39
9275	416	7290	156	302	1111	40 - 44
6897	268	5366	219	203	841	45 - 49
5924	177	4656	393	105	593	50 - 54
5711	162	4384	644	99	422	55 - 59
6040	241	4288	1134	49	328	60 - 64
6851	364	4150	1984	42	311	65 - 69
6112	405	2911	2564	12	220	70 - 74
5257	465	1723	2909	10	150	75 - 79
3540	447	673	2350	1	69	80 - 84
1768	273	170	1295	1	29	85 - 89
657	106	29	510	-	12	90 -
9156	9156	-	-	-	-	0 - 6
8436	8436	-	-	-	-	7 - 12
4865	4865	-	-	-	-	13 - 15
7193	7133	56	-	4	-	16 - 19
42600	12129	25678	281	1325	3187	20 - 44
27211	980	20380	3065	474	2312	45 - 66
21546	1928	7970	10937	48	663	67 -
208347	84694	93150	16145	3341	11017	2 Akershus
13729	13729	-	-	-	-	0 - 4
12450	12450	-	-	-	-	5 - 9
12955	12955	-	-	-	-	10 - 14
15775	15713	62	-	-	-	15 - 19
16419	13962	2273	5	128	51	20 - 24
15954	7072	7970	25	396	491	25 - 29
16274	2993	11563	47	559	1112	30 - 34
15880	1411	12078	115	613	1663	35 - 39
17620	829	13785	253	622	2131	40 - 44
13564	457	10650	344	417	1696	45 - 49
10549	307	8234	615	244	1149	50 - 54
9698	310	7411	970	167	840	55 - 59
9439	355	6892	1506	89	597	60 - 64
9427	475	5980	2394	53	525	65 - 69
6970	428	3459	2704	32	347	70 - 74
5466	462	1871	2890	16	227	75 - 79
3533	410	730	2287	4	102	80 - 84
1894	255	169	1409	1	60	85 - 89
751	121	23	581	-	26	90 -
18696	18696	-	-	-	-	0 - 6
14999	14999	-	-	-	-	7 - 12
8436	8436	-	-	-	-	13 - 15
12778	12716	62	-	-	-	16 - 19
82147	26267	47669	445	2318	5448	20 - 44
47034	1600	35733	4273	941	4487	45 - 66
24257	1980	9686	11427	82	1082	67 -



Tabell 2.4 (framh.). Folkemengd etter kjønn, ekteskapeleg status og alder. Fylke. 1. januar 1990

Fylke	Alder. År	Begge kjønn i alt	Menn					Skilte
			I alt	Ugifte	Gifte	Enkjemenn	Separerte	
03 Oslo	.....	458364	215518	103963	85367	6408	4478	15302
0 - 4	.....	27576	14123	14123	-	-	-	-
5 - 9	.....	20213	10398	10398	-	-	-	-
10 - 14	.....	19069	9772	9772	-	-	-	-
15 - 19	.....	22608	11325	11286	39	-	-	-
20 - 24	.....	36480	16651	15178	1361	-	81	31
25 - 29	.....	47228	23100	16484	5784	8	409	415
30 - 34	.....	41086	21073	10230	8900	13	650	1280
35 - 39	.....	33296	17133	5364	9013	26	723	2007
40 - 44	.....	33542	17434	3527	10275	71	777	2784
45 - 49	.....	25405	12991	1965	7979	95	603	2349
50 - 54	.....	19920	9658	1207	6210	134	381	1726
55 - 59	.....	20105	9548	1052	6516	273	287	1420
60 - 64	.....	22024	10050	1040	7212	492	213	1093
65 - 69	.....	26110	11277	949	8236	888	177	1027
70 - 74	.....	22298	8684	598	6318	1042	98	628
75 - 79	.....	18813	6500	427	4412	1269	56	336
80 - 84	.....	12862	3633	227	2162	1083	20	141
85 - 89	.....	7022	1630	107	764	703	2	54
90 -	.....	2707	538	29	186	311	1	11
0 - 6	.....	35856	18402	18402	-	-	-	-
7 - 12	.....	23336	11999	11999	-	-	-	-
13 - 15	.....	11878	5972	5972	-	-	-	-
16 - 19	.....	18396	9245	9206	39	-	-	-
20 - 44	.....	191632	95391	50783	35333	118	2640	6517
45 - 66	.....	97650	46815	5691	31218	1293	1568	7045
67 -	.....	79616	27694	1910	18777	4997	270	1740
04 Hedmark	...	186884	92801	43463	41753	3175	1070	3340
0 - 4	.....	10226	5223	5223	-	-	-	-
5 - 9	.....	10301	5313	5313	-	-	-	-
10 - 14	.....	11346	5828	5828	-	-	-	-
15 - 19	.....	13946	7030	7028	2	-	-	-
20 - 24	.....	13589	7225	6942	264	-	11	8
25 - 29	.....	11846	6131	4315	1661	-	79	76
30 - 34	.....	12651	6390	2492	3499	7	128	264
35 - 39	.....	12946	6526	1231	4607	16	202	470
40 - 44	.....	14326	7350	846	5590	40	225	649
45 - 49	.....	10772	5414	540	4186	52	151	485
50 - 54	.....	8859	4337	441	3377	59	89	371
55 - 59	.....	9345	4642	518	3619	121	61	323
60 - 64	.....	10510	5129	667	3917	233	53	259
65 - 69	.....	11894	5699	727	4303	409	38	222
70 - 74	.....	9287	4285	520	3133	501	20	111
75 - 79	.....	7235	3196	417	2090	617	7	65
80 - 84	.....	4619	1934	272	1079	558	4	21
85 - 89	.....	2295	806	112	343	340	1	10
90 -	.....	891	343	31	83	222	1	6
0 - 6	.....	14322	7346	7346	-	-	-	-
7 - 12	.....	12668	6492	6492	-	-	-	-
13 - 15	.....	7485	3795	3795	-	-	-	-
16 - 19	.....	11344	5761	5759	2	-	-	-
20 - 44	.....	65358	33622	15826	15621	63	645	1467
45 - 66	.....	44124	21743	2451	16797	590	371	1534
67 -	.....	31583	14042	1794	9333	2522	54	339

## Population by sex, marital status and age. County. 1 January 1990

Kvinner						County
I alt	Ugifte	Gifte	Enkjer	Separerte	Skilte	Age. Years
242846	102796	84171	30690	4420	20769	03 Oslo
13453	13453	-	-	-	-	0 - 4
9815	9815	-	-	-	-	5 - 9
9297	9297	-	-	-	-	10 - 14
11283	11089	189	-	5	-	15 - 19
19829	16711	2850	6	166	96	20 - 24
24128	14818	7921	41	575	773	25 - 29
20013	7839	9725	86	677	1686	30 - 34
16163	4026	8879	115	704	2439	35 - 39
16108	2713	9311	245	712	3127	40 - 44
12414	1614	7164	364	549	2723	45 - 49
10262	1014	6248	550	317	2133	50 - 54
10557	953	6683	1125	256	1540	55 - 59
11974	1183	7048	2090	169	1484	60 - 64
14833	1665	7510	4004	135	1519	65 - 69
13614	1706	5471	5167	86	1184	70 - 74
12313	1737	3259	6253	49	1015	75 - 79
9229	1523	1445	5653	18	590	80 - 84
5392	1137	409	3509	2	335	85 - 89
2169	503	59	1482	-	125	90 -
17454	17454	-	-	-	-	0 - 6
11337	11337	-	-	-	-	7 - 12
5906	5906	-	-	-	-	13 - 15
9151	8957	189	-	5	-	16 - 19
96241	46107	38686	493	2834	8121	20 - 44
50835	5391	30164	5463	1346	8471	45 - 66
51922	7644	15132	24734	235	4177	67 -
94083	35975	41753	11392	1107	3856	04 Hedmark
5003	5003	-	-	-	-	0 - 4
4988	4988	-	-	-	-	5 - 9
5518	5518	-	-	-	-	10 - 14
6916	6890	25	-	1	-	15 - 19
6364	5570	731	1	40	22	20 - 24
5715	2773	2666	9	114	153	25 - 29
6261	1300	4292	28	217	424	30 - 34
6420	664	4894	68	186	608	35 - 39
6976	411	5486	156	207	716	40 - 44
5358	262	4213	196	144	543	45 - 49
4522	195	3578	318	76	355	50 - 54
4703	200	3580	588	33	302	55 - 59
5381	278	3787	1069	35	212	60 - 64
6195	473	3831	1658	32	201	65 - 69
5002	391	2463	1992	16	140	70 - 74
4039	416	1417	2110	5	91	75 - 79
2685	326	610	1695	1	53	80 - 84
1489	220	156	1084	-	29	85 - 89
548	97	24	420	-	7	90 -
6976	6976	-	-	-	-	0 - 6
6176	6176	-	-	-	-	7 - 12
3690	3690	-	-	-	-	13 - 15
5583	5557	25	-	1	-	16 - 19
31736	10718	18069	262	764	1923	20 - 44
22381	1101	16723	2756	299	1502	45 - 66
17541	1757	6936	8374	43	431	67 -

Tabell 2.4 (framh.). Folkemengd etter kjønn, ekteskapeleg status og alder. Fylke. 1. januar 1990

Fylke	Alder. År	Begge kjønn i alt	Menn					
			I alt	Ugifte	Gifte	Enkjemenn	Separerte	Skilte
05 Oppland	...	182350	90871	43491	40717	2864	994	2805
0 - 4	.....	10094	5197	5197	-	-	-	-
5 - 9	.....	10238	5251	5251	-	-	-	-
10 - 14	.....	11227	5770	5770	-	-	-	-
15 - 19	.....	14184	7330	7325	5	-	-	-
20 - 24	.....	13919	7388	7094	280	-	12	2
25 - 29	.....	11957	6228	4488	1593	1	80	66
30 - 34	.....	12572	6439	2345	3691	8	148	247
35 - 39	.....	12637	6417	1226	4592	12	167	420
40 - 44	.....	13498	6823	787	5287	32	181	536
45 - 49	.....	10616	5288	509	4191	46	142	400
50 - 54	.....	8724	4362	413	3450	73	84	342
55 - 59	.....	8840	4459	506	3557	102	65	229
60 - 64	.....	9740	4736	607	3685	213	47	184
65 - 69	.....	10705	5208	688	3968	347	43	162
70 - 74	.....	8598	3907	509	2854	436	7	101
75 - 79	.....	7053	3095	395	2063	548	11	78
80 - 84	.....	4478	1788	227	1043	482	6	30
85 - 89	.....	2305	852	111	370	363	1	7
90 -	.....	965	333	43	88	201	-	1
0 - 6	.....	14077	7255	7255	-	-	-	-
7 - 12	.....	12758	6549	6549	-	-	-	-
13 - 15	.....	7431	3826	3826	-	-	-	-
16 - 19	.....	11477	5918	5913	5	-	-	-
20 - 44	.....	64583	33295	15940	15443	53	588	1271
45 - 66	.....	42220	20958	2320	16500	551	356	1231
67 -	.....	29804	13070	1688	8769	2260	50	303
06 Buskerud	..	224701	110985	51601	49746	3158	1698	4782
0 - 4	.....	13682	7050	7050	-	-	-	-
5 - 9	.....	13048	6706	6706	-	-	-	-
10 - 14	.....	13854	7098	7098	-	-	-	-
15 - 19	.....	17019	8637	8613	23	-	1	-
20 - 24	.....	17417	8931	8391	496	-	33	11
25 - 29	.....	16149	8307	5404	2640	3	137	123
30 - 34	.....	16330	8318	2675	4884	7	281	471
35 - 39	.....	16330	8298	1338	5931	14	294	721
40 - 44	.....	17817	9025	855	6921	37	297	915
45 - 49	.....	13192	6674	490	5164	48	211	761
50 - 54	.....	10659	5343	384	4135	79	188	557
55 - 59	.....	10135	4982	381	3983	132	90	396
60 - 64	.....	10825	5285	504	4174	226	67	314
65 - 69	.....	12171	5665	560	4369	433	53	250
70 - 74	.....	9833	4389	433	3280	509	25	142
75 - 79	.....	7874	3364	334	2302	634	12	82
80 - 84	.....	5008	1854	254	1039	529	8	24
85 - 89	.....	2434	784	97	333	340	1	13
90 -	.....	924	275	34	72	167	-	2
0 - 6	.....	18867	9717	9717	-	-	-	-
7 - 12	.....	15866	8117	8117	-	-	-	-
13 - 15	.....	9095	4690	4690	-	-	-	-
16 - 19	.....	13775	6967	6943	23	-	1	-
20 - 44	.....	84043	42879	18663	20872	61	1042	2241
45 - 66	.....	49611	24637	1982	19303	635	577	2140
67 -	.....	33444	13978	1489	9548	2462	78	401

## Population by sex, marital status and age. County. 1 January 1990

Kvinner						County
I alt	Ugifte	Gifte	Enkjer	Separerte	Skilte	Age. Years
91479	35936	40732	10522	1014	3275	05 Oppland
4897	4897	-	-	-	-	0 - 4
4987	4987	-	-	-	-	5 - 9
5457	5457	-	-	-	-	10 - 14
6854	6816	38	-	-	-	15 - 19
6531	5702	767	1	45	16	20 - 24
5729	2680	2743	6	138	162	25 - 29
6133	1167	4403	28	158	377	30 - 34
6220	638	4837	64	182	499	35 - 39
6675	417	5378	140	161	579	40 - 44
5328	272	4271	184	135	466	45 - 49
4362	186	3508	298	72	298	50 - 54
4381	248	3355	520	42	216	55 - 59
5004	341	3601	850	28	184	60 - 64
5497	454	3380	1450	26	187	65 - 69
4691	453	2255	1835	14	134	70 - 74
3958	447	1414	2006	8	83	75 - 79
2690	393	594	1654	5	44	80 - 84
1453	253	153	1023	-	24	85 - 89
632	128	35	463	-	6	90 -
6822	6822	-	-	-	-	0 - 6
6209	6209	-	-	-	-	7 - 12
3605	3605	-	-	-	-	13 - 15
5559	5521	38	-	-	-	16 - 19
31288	10604	18128	239	684	1633	20 - 44
21262	1197	16189	2343	291	1242	45 - 66
16734	1978	6377	7940	39	400	67 -
113716	43976	49665	12617	1716	5742	06 Buskerud
6632	6632	-	-	-	-	0 - 4
6342	6342	-	-	-	-	5 - 9
6756	6756	-	-	-	-	10 - 14
8382	8315	67	-	-	-	15 - 19
8486	7119	1251	4	77	35	20 - 24
7842	3350	3938	15	233	306	25 - 29
8012	1412	5605	26	286	683	30 - 34
8032	674	6129	69	292	868	35 - 39
8792	426	6831	162	319	1054	40 - 44
6518	269	5049	206	195	799	45 - 49
5316	186	4128	333	135	534	50 - 54
5153	214	3925	570	68	376	55 - 59
5540	303	3851	1036	47	303	60 - 64
6506	429	3946	1806	37	288	65 - 69
5444	409	2603	2203	15	214	70 - 74
4510	393	1524	2446	9	138	75 - 79
3154	379	644	2040	2	89	80 - 84
1650	260	158	1194	-	38	85 - 89
649	108	16	507	1	17	90 -
9150	9150	-	-	-	-	0 - 6
7749	7749	-	-	-	-	7 - 12
4405	4405	-	-	-	-	13 - 15
6808	6741	67	-	-	-	16 - 19
41164	12981	23754	276	1207	2946	20 - 44
24974	1128	18522	2744	457	2123	45 - 66
19466	1822	7322	9597	52	673	67 -

Tabell 2.4 (framh.). Folkemengd etter kjønn, ekteskapeleg status og alder. Fylke. 1. januar 1990

Fylke	Alder. År	Begge kjønn i alt	Menn					
			I alt	Ugifte	Gifte	Enkjemenn	Separerte	Skilte
07 Vestfold ..		197207	96445	43857	43943	2575	1522	4548
0 - 4 .....		12168	6137	6137	-	-	-	-
5 - 9 .....		11882	6121	6121	-	-	-	-
10 - 14 .....		12846	6496	6496	-	-	-	-
15 - 19 .....		15074	7694	7692	2	-	-	-
20 - 24 .....		15007	7764	7268	459	-	29	8
25 - 29 .....		13575	6948	4200	2457	5	153	133
30 - 34 .....		14182	7112	2068	4349	5	233	457
35 - 39 .....		14395	7273	994	5271	18	264	726
40 - 44 .....		15127	7707	630	5918	32	266	861
45 - 49 .....		11385	5695	355	4520	42	190	588
50 - 54 .....		9850	4763	311	3718	77	135	522
55 - 59 .....		9226	4620	318	3670	120	98	414
60 - 64 .....		9563	4741	319	3844	217	57	304
65 - 69 .....		10445	4754	365	3747	348	54	240
70 - 74 .....		8641	3663	228	2825	425	27	158
75 - 79 .....		6686	2659	179	1925	453	10	92
80 - 84 .....		4246	1486	105	897	446	3	35
85 - 89 .....		2093	618	53	288	267	3	7
90 - .....		816	194	18	53	120	-	3
0 - 6 .....		16866	8562	8562	-	-	-	-
7 - 12 .....		14633	7522	7522	-	-	-	-
13 - 15 .....		8219	4044	4044	-	-	-	-
16 - 19 .....		12252	6320	6318	2	-	-	-
20 - 44 .....		72286	36804	15160	18454	60	945	2185
45 - 66 .....		44233	21757	1461	17302	561	505	1928
67 - .....		28718	11436	790	8185	1954	72	435
08 Telemark ..		162981	80463	37436	36328	2289	1257	3153
0 - 4 .....		9873	5057	5057	-	-	-	-
5 - 9 .....		9577	4907	4907	-	-	-	-
10 - 14 .....		10460	5304	5304	-	-	-	-
15 - 19 .....		12424	6380	6374	6	-	-	-
20 - 24 .....		12314	6420	5896	490	-	25	9
25 - 29 .....		10899	5661	3512	1885	3	138	123
30 - 34 .....		11423	5831	1752	3542	6	213	318
35 - 39 .....		11405	5816	930	4178	7	221	480
40 - 44 .....		12111	6209	636	4754	35	235	549
45 - 49 .....		9224	4710	363	3707	33	154	453
50 - 54 .....		7442	3688	316	2893	42	83	354
55 - 59 .....		7234	3591	371	2776	74	71	299
60 - 64 .....		8259	3973	446	3071	174	49	233
65 - 69 .....		9595	4512	512	3488	306	40	166
70 - 74 .....		7933	3530	419	2635	373	16	87
75 - 79 .....		6168	2554	307	1737	456	7	47
80 - 84 .....		3835	1406	193	791	392	5	25
85 - 89 .....		1966	655	106	312	230	-	7
90 - .....		839	259	35	63	158	-	3
0 - 6 .....		13641	6969	6969	-	-	-	-
7 - 12 .....		11919	6124	6124	-	-	-	-
13 - 15 .....		6766	3400	3400	-	-	-	-
16 - 19 .....		10008	5155	5149	6	-	-	-
20 - 44 .....		58152	29937	12726	14849	51	832	1479
45 - 66 .....		36018	17799	1713	13873	422	377	1414
67 - .....		26477	11079	1355	7600	1816	48	260

## Population by sex, marital status and age. County. 1 January 1990

Kvinner						County
I alt	Ugifte	Giftede	Enkjer	Separerte	Skilte	Age. Years
100762	37946	44004	11529	1583	5700	07 Vestfold
6031	6031	-	-	-	-	0 - 4
5761	5761	-	-	-	-	5 - 9
6350	6350	-	-	-	-	10 - 14
7380	7343	36	-	1	-	15 - 19
7243	5944	1170	-	87	42	20 - 24
6627	2482	3599	12	227	307	25 - 29
7070	1039	5048	30	276	677	30 - 34
7122	502	5445	54	278	843	35 - 39
7420	352	5779	113	263	913	40 - 44
5690	197	4420	186	149	738	45 - 49
5087	123	3956	298	122	588	50 - 54
4606	128	3456	550	71	401	55 - 59
4822	191	3352	886	48	345	60 - 64
5691	285	3504	1567	31	304	65 - 69
4978	325	2250	2153	19	231	70 - 74
4027	322	1306	2240	5	154	75 - 79
2760	293	530	1832	6	99	80 - 84
1475	187	138	1107	-	43	85 - 89
622	91	15	501	-	15	90 -
8304	8304	-	-	-	-	0 - 6
7111	7111	-	-	-	-	7 - 12
4175	4175	-	-	-	-	13 - 15
5932	5895	36	-	1	-	16 - 19
35482	10319	21041	209	1131	2782	20 - 44
22476	743	16672	2468	404	2189	45 - 66
17282	1399	6255	8852	47	729	67 -
82518	31283	36294	10019	1238	3684	08 Telemark
4816	4816	-	-	-	-	0 - 4
4670	4670	-	-	-	-	5 - 9
5156	5156	-	-	-	-	10 - 14
6044	5996	46	-	1	1	15 - 19
5894	4629	1154	-	76	35	20 - 24
5238	1958	2820	11	210	239	25 - 29
5592	879	3993	30	223	467	30 - 34
5589	414	4335	64	217	559	35 - 39
5902	291	4688	101	204	618	40 - 44
4514	185	3584	163	121	461	45 - 49
3754	158	2910	247	73	366	50 - 54
3643	155	2767	427	42	252	55 - 59
4286	200	3004	855	29	198	60 - 64
5083	315	3094	1470	22	182	65 - 69
4403	357	2085	1804	17	140	70 - 74
3614	405	1192	1925	1	91	75 - 79
2429	370	477	1533	2	47	80 - 84
1311	225	126	941	-	19	85 - 89
580	104	19	448	-	9	90 -
6672	6672	-	-	-	-	0 - 6
5795	5795	-	-	-	-	7 - 12
3366	3366	-	-	-	-	13 - 15
4853	4805	46	-	1	1	16 - 19
28215	8171	16990	206	930	1918	20 - 44
18219	812	13571	2204	277	1355	45 - 66
15398	1662	5687	7609	30	410	67 -

Tabell 2.4 (framh.). Folkemengd etter kjønn, ekteskapeleg status og alder. Fylke. 1. januar 1990

Fylke	Alder. År	Begge kjønn i alt	Menn					
			I alt	Ugifte	Gifte	Enkjemenn	Separerte	Skilte
09 Aust-Agder		96880	48080	23363	21197	1176	652	1692
0 - 4	.....	6268	3211	3211	-	-	-	-
5 - 9	.....	6684	3448	3458	-	-	-	-
10 - 14	.....	7268	3789	3789	-	-	-	-
15 - 19	.....	7841	3972	3970	2	-	-	-
20 - 24	.....	7235	3759	3425	316	-	16	2
25 - 29	.....	6312	3214	1812	1268	1	63	70
30 - 34	.....	6835	3434	974	2177	5	101	177
35 - 39	.....	7058	3600	548	2685	6	108	253
40 - 44	.....	7286	3813	382	2970	16	115	330
45 - 49	.....	5416	2756	245	2153	18	93	247
50 - 54	.....	4443	2310	215	1817	29	56	193
55 - 59	.....	4037	2023	221	1580	37	30	155
60 - 64	.....	4172	2023	202	1596	89	32	104
65 - 69	.....	4718	2170	285	1646	151	17	67
70 - 74	.....	4073	1801	241	1324	176	10	49
75 - 79	.....	3394	1398	186	939	242	5	26
80 - 84	.....	2146	824	117	492	200	4	11
85 - 89	.....	1177	369	61	187	114	2	5
90 -	.....	517	156	16	45	92	-	3
0 - 6	.....	8882	4542	4542	-	-	-	-
7 - 12	.....	8204	4264	4264	-	-	-	-
13 - 15	.....	4702	2448	2448	-	-	-	-
16 - 19	.....	6273	3176	3174	2	-	-	-
20 - 44	.....	34726	17820	7141	9416	28	403	832
45 - 66	.....	19913	9970	999	7782	235	221	733
67 -	.....	14180	5860	795	3997	913	28	127
10 Vest-Agder		144026	71237	34412	32218	1498	899	2210
0 - 4	.....	9973	5121	5121	-	-	-	-
5 - 9	.....	10002	5213	5213	-	-	-	-
10 - 14	.....	10243	5181	5181	-	-	-	-
15 - 19	.....	11612	5903	5894	9	-	-	-
20 - 24	.....	11713	6079	5405	645	-	24	5
25 - 29	.....	10604	5571	2961	2381	6	134	89
30 - 34	.....	10161	5204	1345	3436	6	150	267
35 - 39	.....	9850	5042	699	3858	6	139	340
40 - 44	.....	9970	5090	478	4058	27	146	381
45 - 49	.....	8031	4013	321	3259	39	99	295
50 - 54	.....	6614	3274	261	2638	47	70	258
55 - 59	.....	6481	3234	258	2659	61	55	201
60 - 64	.....	6559	3095	316	2521	96	36	126
65 - 69	.....	7016	3239	319	2563	209	30	118
70 - 74	.....	5851	2543	255	1984	226	10	68
75 - 79	.....	4490	1856	200	1320	291	5	40
80 - 84	.....	2798	998	109	626	247	1	15
85 - 89	.....	1464	412	51	213	144	-	4
90 -	.....	594	169	25	48	93	-	3
0 - 6	.....	13830	7133	7133	-	-	-	-
7 - 12	.....	12177	6260	6260	-	-	-	-
13 - 15	.....	6473	3277	3277	-	-	-	-
16 - 19	.....	9350	4748	4739	9	-	-	-
20 - 44	.....	52298	26986	10888	14378	45	593	1082
45 - 66	.....	30387	14894	1273	12094	317	273	937
67 -	.....	19511	7939	842	5737	1136	33	191

## Population by sex, marital status and age. County. 1 January 1990

Kvinner						County
I alt	Ugifte	Gifte	Enkjer	Separerte	Skilte	Age. Years
48800	19737	21240	5140	688	1995	09 Aust-Agder
3057	3057	-	-	-	-	0 - 4
3226	3226	-	-	-	-	5 - 9
3479	3479	-	-	-	-	10 - 14
3869	3843	25	-	1	-	15 - 19
3476	2555	833	2	59	27	20 - 24
3098	1041	1820	5	107	125	25 - 29
3401	453	2566	7	109	266	30 - 34
3458	218	2795	28	111	306	35 - 39
3473	144	2817	78	111	323	40 - 44
2660	117	2086	98	81	278	45 - 49
2133	95	1711	121	45	161	50 - 54
2014	104	1512	237	22	139	55 - 59
2149	138	1500	389	20	102	60 - 64
2548	230	1518	696	11	93	65 - 69
2272	262	1074	862	5	69	70 - 74
1996	295	619	1022	6	54	75 - 79
1322	240	272	780	-	30	80 - 84
808	162	80	556	-	10	85 - 89
361	78	12	259	-	12	90 -
4340	4340	-	-	-	-	0 - 6
3940	3940	-	-	-	-	7 - 12
2254	2254	-	-	-	-	13 - 15
3097	3071	25	-	1	-	16 - 19
16906	4411	10831	120	497	1047	20 - 44
9943	521	7457	1085	171	709	45 - 66
8320	1200	2927	3935	19	239	67 -
72789	29579	32171	7422	918	2699	10 Vest-Agder
4852	4852	-	-	-	-	0 - 4
4789	4789	-	-	-	-	5 - 9
5062	5062	-	-	-	-	10 - 14
5709	5629	78	-	2	-	15 - 19
5634	4036	1500	5	69	24	20 - 24
5033	1562	3112	15	159	185	25 - 29
4957	691	3741	25	150	350	30 - 34
4808	398	3822	32	156	400	35 - 39
4880	261	3974	96	133	416	40 - 44
4018	187	3234	154	88	355	45 - 49
3340	148	2667	205	59	261	50 - 54
3247	169	2465	407	38	168	55 - 59
3464	214	2405	666	30	149	60 - 64
3777	318	2292	990	24	153	65 - 69
3308	330	1571	1291	5	111	70 - 74
2634	330	868	1364	3	69	75 - 79
1800	328	337	1101	1	33	80 - 84
1052	196	83	754	1	18	85 - 89
425	79	22	317	-	7	90 -
6697	6697	-	-	-	-	0 - 6
5917	5917	-	-	-	-	7 - 12
3196	3196	-	-	-	-	13 - 15
4602	4522	78	-	2	-	16 - 19
25312	6948	16149	173	667	1375	20 - 44
15493	839	11653	1776	227	998	45 - 66
11572	1460	4291	5473	22	326	67 -



Tabell 2.4 (framh.). Folkemengd etter kjønn, ekteskapeleg status og alder. Fylke. 1. januar 1990

Fylke	Alder. År	Begge kjønn i alt	Menn					
			I alt	Ugifte	Gifte	Enkjemenn	Separerte	Skilte
11 Rogaland ..		335753	167475	82179	75027	3439	2065	4765
0 - 4 .....		26004	13265	13265	-	-	-	-
5 - 9 .....		24541	12473	12473	-	-	-	-
10 - 14 .....		24509	12524	12524	-	-	-	-
15 - 19 .....		26565	13616	13601	15	-	-	-
20 - 24 .....		27646	14055	12413	1584	-	52	6
25 - 29 .....		26722	13730	7152	6080	5	258	235
30 - 34 .....		26327	13459	3388	9128	11	329	603
35 - 39 .....		25000	13131	1801	10182	28	378	742
40 - 44 .....		23516	12280	1119	9878	40	378	865
45 - 49 .....		18361	9412	759	7661	75	244	673
50 - 54 .....		14290	7294	578	5963	95	152	506
55 - 59 .....		13291	6598	589	5358	171	100	380
60 - 64 .....		13305	6518	613	5259	285	80	281
65 - 69 .....		14357	6596	677	5247	410	47	215
70 - 74 .....		12336	5486	494	4216	597	30	149
75 - 79 .....		9172	3774	387	2677	636	8	66
80 - 84 .....		5761	2047	212	1259	540	5	31
85 - 89 .....		2883	897	94	436	351	3	13
90 - .....		1167	320	40	84	195	1	-
0 - 6 .....		35671	18204	18204	-	-	-	-
7 - 12 .....		29568	15029	15029	-	-	-	-
13 - 15 .....		14917	7615	7615	-	-	-	-
16 - 19 .....		21463	11030	11015	15	-	-	-
20 - 44 .....		129211	66655	25873	36852	84	1395	2451
45 - 66 .....		64707	32394	2809	26287	759	598	1941
67 - .....		40216	16548	1634	11873	2596	72	373
12 Hordaland .		409124	202995	101784	87073	4716	2858	6564
0 - 4 .....		28793	14778	14778	-	-	-	-
5 - 9 .....		26721	13847	13847	-	-	-	-
10 - 14 .....		27354	14038	14038	-	-	-	-
15 - 19 .....		32027	16535	16526	9	-	-	-
20 - 24 .....		33601	17269	16079	1114	-	54	22
25 - 29 .....		31565	16460	10356	5568	4	294	238
30 - 34 .....		30773	15969	5219	9547	12	473	718
35 - 39 .....		29233	15210	2696	10973	29	510	1002
40 - 44 .....		29215	15166	1810	11605	49	490	1212
45 - 49 .....		22006	11261	1084	8746	83	371	977
50 - 54 .....		18246	9160	866	7215	110	239	730
55 - 59 .....		17715	8726	920	6869	194	168	575
60 - 64 .....		17936	8534	854	6816	333	107	424
65 - 69 .....		19364	8880	990	6909	576	77	328
70 - 74 .....		16443	7152	681	5528	725	47	171
75 - 79 .....		13042	5181	542	3659	860	22	98
80 - 84 .....		8607	2919	317	1722	828	3	49
85 - 89 .....		4508	1370	139	631	582	2	16
90 - .....		1975	540	42	162	331	1	4
0 - 6 .....		39281	20219	20219	-	-	-	-
7 - 12 .....		32230	16656	16656	-	-	-	-
13 - 15 .....		17482	8914	8914	-	-	-	-
16 - 19 .....		25902	13409	13400	9	-	-	-
20 - 44 .....		154387	80074	36160	38807	94	1821	3192
45 - 66 .....		83591	41239	4127	32423	920	920	2849
67 - .....		56251	22484	2308	15834	3702	117	523

## Population by sex, marital status and age. County. 1 January 1990

Kvinner						County
I alt	Ugifte	Gifte	Enkjer	Separerte	Skilte	Age. Years
168278	71248	74457	14743	2108	5722	11 Rogaland
12739	12739	-	-	-	-	0 - 4
12068	12068	-	-	-	-	5 - 9
11985	11985	-	-	-	-	10 - 14
12949	12768	180	-	1	-	15 - 19
13591	9716	3639	4	165	67	20 - 24
12992	4077	8115	16	358	426	25 - 29
12868	1742	9908	61	375	782	30 - 34
11869	940	9580	120	368	861	35 - 39
11236	608	9247	174	317	890	40 - 44
8949	406	7263	311	219	750	45 - 49
6996	303	5670	430	115	478	50 - 54
6693	339	5209	717	77	351	55 - 59
6787	447	4872	1082	55	331	60 - 64
7761	600	4753	2103	27	278	65 - 69
6850	658	3263	2715	19	195	70 - 74
5398	668	1835	2724	8	163	75 - 79
3714	599	720	2298	4	93	80 - 84
1986	393	172	1385	-	35	85 - 89
847	192	31	603	-	21	90 -
17467	17467	-	-	-	-	0 - 6
14539	14539	-	-	-	-	7 - 12
7302	7302	-	-	-	-	13 - 15
10433	10252	180	-	1	-	16 - 19
62556	17083	40489	375	1583	3026	20 - 44
32313	1696	24904	3220	480	2013	45 - 66
23668	2909	8884	11148	44	683	67 -
206129	87816	86968	20438	2870	8037	12 Hordaland
14015	14015	-	-	-	-	0 - 4
12874	12874	-	-	-	-	5 - 9
13316	13316	-	-	-	-	10 - 14
15492	15377	108	-	5	2	15 - 19
16332	13149	2938	5	160	80	20 - 24
15105	6320	7899	11	397	478	25 - 29
14804	2817	10485	55	521	926	30 - 34
14023	1390	10915	92	501	1125	35 - 39
14049	973	11093	211	469	1303	40 - 44
10745	638	8454	319	297	1037	45 - 49
9086	505	7093	483	199	806	50 - 54
8989	557	6784	919	121	608	55 - 59
9402	738	6571	1565	80	448	60 - 64
10484	1021	6226	2774	57	406	65 - 69
9291	1081	4411	3433	40	326	70 - 74
7861	1090	2521	4002	16	232	75 - 79
5688	991	1088	3446	7	156	80 - 84
3138	626	323	2119	-	70	85 - 89
1435	338	59	1004	-	34	90 -
19062	19062	-	-	-	-	0 - 6
15574	15574	-	-	-	-	7 - 12
8568	8568	-	-	-	-	13 - 15
12493	12378	108	-	5	2	16 - 19
74313	24649	43330	374	2048	3912	20 - 44
42352	2836	31511	4224	718	3063	45 - 66
33767	4749	12019	15840	99	1060	67 -

Tabell 2.4 (framh.). Folkemengd etter kjønn, ekteskapeleg status og alder. Fylke. 1. januar 1990

Fylke	Alder. År	Begge kjønn i alt	Menn					
			I alt	Ugifte	Gifte	Enkjemenn	Separerte	Skilte
14 Sogn og Fjordane ..		106540	54050	28792	22343	1444	445	1026
0 - 4 .....		7277	3769	3769	-	-	-	-
5 - 9 .....		7157	3649	3649	-	-	-	-
10 - 14 .....		7218	3664	3664	-	-	-	-
15 - 19 .....		8536	4342	4338	4	-	-	-
20 - 24 .....		8419	4503	4330	165	-	5	3
25 - 29 .....		7516	4067	2904	1104	-	27	32
30 - 34 .....		7314	3832	1500	2154	4	81	93
35 - 39 .....		7248	3810	831	2716	5	70	188
40 - 44 .....		7089	3745	607	2820	20	93	205
45 - 49 .....		5445	2873	399	2267	18	43	146
50 - 54 .....		4626	2407	348	1880	33	39	107
55 - 59 .....		4634	2386	418	1796	47	35	90
60 - 64 .....		4725	2403	463	1800	57	20	63
65 - 69 .....		5284	2557	491	1848	156	17	45
70 - 74 .....		4645	2074	409	1439	186	9	31
75 - 79 .....		4084	1877	322	1269	272	1	13
80 - 84 .....		2956	1222	206	722	282	5	7
85 - 89 .....		1613	616	111	280	222	-	3
90 - .....		754	254	33	79	142	-	-
0 - 6 .....		10095	5197	5197	-	-	-	-
7 - 12 .....		8622	4341	4341	-	-	-	-
13 - 15 .....		4542	2386	2386	-	-	-	-
16 - 19 .....		6929	3500	3496	4	-	-	-
20 - 44 .....		37586	19957	10172	8959	29	276	521
45 - 66 .....		21545	11103	1823	8505	204	147	424
67 - .....		17221	7566	1377	4875	1211	22	81
15 Møre og Romsdal ...		238346	119092	60478	51604	2790	1204	3016
0 - 4 .....		15813	8146	8146	-	-	-	-
5 - 9 .....		15988	8127	8127	-	-	-	-
10 - 14 .....		16456	8312	8312	-	-	-	-
15 - 19 .....		19437	10016	10010	6	-	-	-
20 - 24 .....		18922	10105	9722	368	-	12	3
25 - 29 .....		15861	8408	5832	2362	2	107	105
30 - 34 .....		17000	8826	3243	5078	5	205	295
35 - 39 .....		17062	8852	1618	6548	10	243	433
40 - 44 .....		16854	8852	1066	6934	29	216	607
45 - 49 .....		12738	6571	648	5254	54	147	468
50 - 54 .....		10160	5141	538	4096	65	102	340
55 - 59 .....		10429	5155	572	4166	91	70	256
60 - 64 .....		11299	5471	629	4413	186	46	197
65 - 69 .....		12152	5736	688	4542	324	31	151
70 - 74 .....		10516	4674	549	3607	422	14	82
75 - 79 .....		7878	3239	366	2322	499	9	43
80 - 84 .....		5566	2114	246	1337	506	2	23
85 - 89 .....		2896	964	116	471	368	-	9
90 - .....		1319	383	50	100	229	-	4
0 - 6 .....		22194	11407	11407	-	-	-	-
7 - 12 .....		19409	9793	9793	-	-	-	-
13 - 15 .....		10382	5293	5293	-	-	-	-
16 - 19 .....		15709	8108	8102	6	-	-	-
20 - 44 .....		85699	45043	21481	21290	46	783	1443
45 - 66 .....		49402	24616	2656	19739	506	380	1335
67 - .....		35551	14832	1746	10569	2238	41	238

## Population by sex, marital status and age. County. 1 January 1990

Kvinner						County
I alt	Ugifte	Gifte	Enkjer	Separerte	Skilte	Age. Years
52490	23229	22312	5487	420	1042	14 Sogn og Fjordane
3508	3508	-	-	-	-	0 - 4
3508	3508	-	-	-	-	5 - 9
3554	3554	-	-	-	-	10 - 14
4194	4174	20	-	-	-	15 - 19
3916	3390	506	-	12	8	20 - 24
3449	1526	1788	6	70	59	25 - 29
3482	674	2568	6	89	145	30 - 34
3438	329	2780	39	73	217	35 - 39
3344	210	2810	61	67	196	40 - 44
2572	154	2163	91	40	124	45 - 49
2219	139	1827	139	25	89	50 - 54
2248	151	1794	230	16	57	55 - 59
2322	200	1682	387	11	42	60 - 64
2727	288	1683	712	9	35	65 - 69
2571	378	1299	855	4	35	70 - 74
2207	346	836	1005	3	17	75 - 79
1734	351	398	977	1	7	80 - 84
997	233	123	631	-	10	85 - 89
500	116	35	348	-	1	90 -
4898	4898	-	-	-	-	0 - 6
4281	4281	-	-	-	-	7 - 12
2156	2156	-	-	-	-	13 - 15
3429	3409	20	-	-	-	16 - 19
17629	6129	10452	112	311	625	20 - 44
10442	750	8190	1081	96	325	45 - 66
9655	1606	3650	4294	13	92	67 -
119254	50364	51634	12673	1224	3359	15 Møre og Romsdal
7667	7667	-	-	-	-	0 - 4
7861	7861	-	-	-	-	5 - 9
8144	8144	-	-	-	-	10 - 14
9421	9379	41	-	1	-	15 - 19
8817	7438	1290	4	60	25	20 - 24
7453	3119	3961	12	157	204	25 - 29
8174	1393	6060	33	262	426	30 - 34
8210	745	6625	65	245	530	35 - 39
8002	443	6640	131	212	576	40 - 44
6167	313	5090	187	107	470	45 - 49
5019	231	4112	304	74	298	50 - 54
5274	281	4176	587	41	189	55 - 59
5828	393	4226	985	27	197	60 - 64
6416	542	3978	1698	23	175	65 - 69
5842	627	2900	2186	12	117	70 - 74
4639	643	1579	2350	1	66	75 - 79
3452	566	721	2110	1	54	80 - 84
1932	387	201	1318	1	25	85 - 89
936	192	34	703	-	7	90 -
10787	10787	-	-	-	-	0 - 6
9616	9616	-	-	-	-	7 - 12
5089	5089	-	-	-	-	13 - 15
7601	7559	41	-	1	-	16 - 19
40656	13138	24576	245	936	1761	20 - 44
24786	1415	19219	2659	260	1233	45 - 66
20719	2760	7798	9769	27	365	67 -

Tabell 2.4 (framh.). Folkemengd etter kjønn, ekteskapeleg status og alder. Fylke. 1. januar 1990

Fylke	Alder. År	Begge kjønn i alt	Menn					
			I alt	Ugifte	Gifte	Enkjemenn	Separerte	Skilte
16 Sør-								
Trøndelag .		250344	123754	63014	51191	3229	1531	4789
0 - 4	.....	16401	8246	8246	-	-	-	-
5 - 9	.....	14913	7675	7675	-	-	-	-
10 - 14	.....	15598	7873	7873	-	-	-	-
15 - 19	.....	19018	9689	9683	5	-	1	-
20 - 24	.....	20859	10653	10178	443	-	11	11
25 - 29	.....	19573	10122	7365	2512	2	114	129
30 - 34	.....	19033	9949	4232	5019	8	241	449
35 - 39	.....	17995	9230	2008	6173	26	284	739
40 - 44	.....	18221	9336	1278	6760	44	297	957
45 - 49	.....	14582	7552	789	5695	55	209	804
50 - 54	.....	10994	5452	517	4233	76	126	500
55 - 59	.....	10931	5373	570	4213	123	86	381
60 - 64	.....	11934	5790	646	4505	239	69	331
65 - 69	.....	12626	5840	670	4475	422	51	222
70 - 74	.....	10562	4660	524	3425	549	13	149
75 - 79	.....	8098	3265	387	2208	577	13	80
80 - 84	.....	5308	1941	235	1097	579	4	26
85 - 89	.....	2558	776	99	349	318	2	8
90 -	.....	1140	332	39	79	211	-	3
0 - 6	.....	22269	11315	11315	-	-	-	-
7 - 12	.....	18084	9191	9191	-	-	-	-
13 - 15	.....	10113	5062	5062	-	-	-	-
16 - 19	.....	15464	7915	7909	5	-	1	-
20 - 44	.....	95681	49290	25061	20907	80	957	2285
45 - 66	.....	53474	26558	2811	20499	625	513	2110
67 -	.....	35259	14423	1665	9780	2524	60	394
17 Nord-								
Trøndelag .		126858	63775	32789	26712	1808	652	1814
0 - 4	.....	8373	4264	4264	-	-	-	-
5 - 9	.....	8226	4146	4146	-	-	-	-
10 - 14	.....	8715	4480	4480	-	-	-	-
15 - 19	.....	10683	5564	5563	1	-	-	-
20 - 24	.....	10179	5360	5172	180	1	5	2
25 - 29	.....	8407	4450	3290	1083	2	42	33
30 - 34	.....	8584	4411	1799	2339	4	96	173
35 - 39	.....	8952	4596	967	3199	9	123	298
40 - 44	.....	9030	4721	613	3593	19	125	371
45 - 49	.....	7164	3668	384	2897	22	100	265
50 - 54	.....	5509	2770	278	2203	30	61	198
55 - 59	.....	5531	2789	308	2229	70	42	140
60 - 64	.....	6038	3006	393	2352	122	24	115
65 - 69	.....	6460	3149	396	2406	222	19	106
70 - 74	.....	5615	2555	291	1933	265	8	58
75 - 79	.....	4444	1957	224	1345	351	7	30
80 - 84	.....	2880	1133	136	641	341	-	15
85 - 89	.....	1463	551	66	258	221	-	6
90 -	.....	605	205	19	53	129	-	4
0 - 6	.....	11583	5859	5859	-	-	-	-
7 - 12	.....	10147	5210	5210	-	-	-	-
13 - 15	.....	5659	2897	2897	-	-	-	-
16 - 19	.....	8608	4488	4487	1	-	-	-
20 - 44	.....	45152	23538	11841	10394	35	391	877
45 - 66	.....	26827	13531	1535	10678	322	236	760
67 -	.....	18882	8252	960	5639	1451	25	177

## Population by sex, marital status and age. County. 1 January 1990

Kvinner							County
I alt	Ugifte	Gifte	Enkjer	Separerte	Skilte	Age. Years	
							16 Sør-
							Trøndelag
126590	54531	51094	13462	1552	5951		
8155	8155	-	-	-	-	0 - 4	
7238	7238	-	-	-	-	5 - 9	
7725	7725	-	-	-	-	10 - 14	
9329	9295	32	-	2	-	15 - 19	
10206	8918	1180	1	60	47	20 - 24	
9451	5083	3900	14	179	275	25 - 29	
9084	2361	5761	35	278	649	30 - 34	
8765	1097	6405	62	280	921	35 - 39	
8885	627	6773	157	288	1040	40 - 44	
7030	421	5405	199	182	823	45 - 49	
5542	287	4234	363	112	546	50 - 54	
5558	280	4147	631	62	438	55 - 59	
6144	347	4195	1207	54	341	60 - 64	
6786	507	3951	1979	28	321	65 - 69	
5902	575	2741	2318	16	252	70 - 74	
4833	588	1572	2520	5	148	75 - 79	
3367	516	614	2133	5	99	80 - 84	
1782	325	159	1260	-	38	85 - 89	
808	186	25	583	1	13	90 -	
10954	10954	-	-	-	-	0 - 6	
8893	8893	-	-	-	-	7 - 12	
5051	5051	-	-	-	-	13 - 15	
7549	7515	32	-	2	-	16 - 19	
46391	18086	24019	269	1085	2932	20 - 44	
26916	1540	19622	3066	422	2266	45 - 66	
20836	2492	7421	10127	43	753	67 -	
							17 Nord-
							Trøndelag
63083	26857	26751	6766	653	2056		
4109	4109	-	-	-	-	0 - 4	
4080	4080	-	-	-	-	5 - 9	
4235	4235	-	-	-	-	10 - 14	
5119	5108	10	-	1	-	15 - 19	
4819	4233	550	1	20	15	20 - 24	
3957	1953	1793	1	90	120	25 - 29	
4173	849	2905	21	115	283	30 - 34	
4356	419	3439	43	118	337	35 - 39	
4309	206	3524	86	118	375	40 - 44	
3496	140	2859	123	85	289	45 - 49	
2739	101	2255	173	42	168	50 - 54	
2742	113	2173	318	26	112	55 - 59	
3032	137	2191	576	22	106	60 - 64	
3311	221	2111	894	8	77	65 - 69	
3060	253	1533	1196	4	74	70 - 74	
2487	251	879	1311	2	44	75 - 79	
1747	216	404	1092	1	34	80 - 84	
912	148	110	633	1	20	85 - 89	
400	85	15	298	-	2	90 -	
5724	5724	-	-	-	-	0 - 6	
4937	4937	-	-	-	-	7 - 12	
2762	2762	-	-	-	-	13 - 15	
4120	4109	10	-	1	-	16 - 19	
21614	7660	12211	152	461	1130	20 - 44	
13296	575	10341	1487	179	714	45 - 66	
10630	1090	4189	5127	12	212	67 -	

Tabell 2.4 (framh.). Folkemengd etter kjønn, ekteskapeleg status og alder. Fylke. 1. januar 1990

Fylke	Alder. År	Begge kjønn i alt	Menn					
			I alt	Ugifte	Gifte	Enkjemenn	Separerte	Skilte
18 Nordland ..		239532	120366	63252	48007	3281	1569	4257
0 - 4 .....		15699	8105	8105	-	-	-	-
5 - 9 .....		15123	7772	7772	-	-	-	-
10 - 14 .....		15883	8190	8190	-	-	-	-
15 - 19 .....		19082	9750	9744	6	-	-	-
20 - 24 .....		19482	10496	10144	321	-	25	6
25 - 29 .....		16885	8829	6674	1947	3	118	87
30 - 34 .....		16886	8757	4132	4034	2	226	363
35 - 39 .....		16707	8790	2379	5469	18	304	620
40 - 44 .....		17105	8959	1508	6288	36	292	835
45 - 49 .....		13505	7044	873	5252	62	195	662
50 - 54 .....		11194	5645	679	4240	89	135	502
55 - 59 .....		10859	5468	666	4170	110	101	421
60 - 64 .....		11540	5615	621	4392	216	76	310
65 - 69 .....		12167	5710	645	4387	409	50	219
70 - 74 .....		10514	4716	487	3525	555	27	122
75 - 79 .....		8049	3427	329	2373	648	14	63
80 - 84 .....		5250	1933	187	1144	565	6	31
85 - 89 .....		2543	842	78	381	370	-	13
90 - .....		1059	318	39	78	198	-	3
0 - 6 .....		21610	11102	11102	-	-	-	-
7 - 12 .....		18441	9528	9528	-	-	-	-
13 - 15 .....		10178	5249	5249	-	-	-	-
16 - 19 .....		15558	7938	7932	6	-	-	-
20 - 44 .....		87065	45831	24837	18059	59	965	1911
45 - 66 .....		51848	25999	3110	19752	624	530	1983
67 - .....		34832	14719	1494	10190	2598	74	363
19 Troms .....		146594	74125	41174	27665	1571	873	2842
0 - 4 .....		9979	5148	5148	-	-	-	-
5 - 9 .....		9148	4688	4688	-	-	-	-
10 - 14 .....		9302	4754	4754	-	-	-	-
15 - 19 .....		12104	6214	6212	2	-	-	-
20 - 24 .....		12927	6814	6542	253	-	16	3
25 - 29 .....		11489	5991	4616	1245	2	68	60
30 - 34 .....		11264	5838	2947	2510	4	133	244
35 - 39 .....		11074	5806	1865	3324	5	184	428
40 - 44 .....		10964	5704	1070	3883	20	162	569
45 - 49 .....		8600	4560	677	3294	19	105	465
50 - 54 .....		6592	3416	465	2495	46	71	339
55 - 59 .....		6169	3163	493	2304	59	59	248
60 - 64 .....		6569	3280	498	2408	136	34	204
65 - 69 .....		6469	3111	461	2269	202	26	153
70 - 74 .....		5401	2339	295	1710	247	8	79
75 - 79 .....		4178	1749	225	1190	297	5	32
80 - 84 .....		2612	973	149	540	270	2	12
85 - 89 .....		1234	426	54	199	167	-	6
90 - .....		519	151	15	39	97	-	-
0 - 6 .....		13578	7018	7018	-	-	-	-
7 - 12 .....		10891	5535	5535	-	-	-	-
13 - 15 .....		6197	3198	3198	-	-	-	-
16 - 19 .....		9867	5053	5051	2	-	-	-
20 - 44 .....		57718	30153	17040	11215	31	563	1304
45 - 66 .....		30573	15741	2320	11476	336	282	1327
67 - .....		17770	7427	1012	4972	1204	28	211

## Population by sex, marital status and age. County. 1 January 1990

Kvinner						County
I alt	Ugifte	Gifte	Enkjer	Separerte	Skilte	Age. Years
119166	51006	48033	13945	1539	4643	18 Nordland
7594	7594	-	-	-	-	0 - 4
7351	7351	-	-	-	-	5 - 9
7693	7693	-	-	-	-	10 - 14
9332	9284	46	-	2	-	15 - 19
8986	7944	938	3	64	37	20 - 24
8056	4312	3264	10	219	251	25 - 29
8129	2268	5030	29	274	528	30 - 34
7917	1011	5842	58	280	726	35 - 39
8146	576	6283	146	270	871	40 - 44
6461	356	5116	250	161	578	45 - 49
5549	245	4382	372	103	447	50 - 54
5391	258	4071	659	69	334	55 - 59
5925	303	4105	1187	53	277	60 - 64
6457	349	3927	1948	21	212	65 - 69
5798	379	2687	2534	16	182	70 - 74
4622	389	1476	2646	5	106	75 - 79
3317	368	656	2233	1	59	80 - 84
1701	217	183	1276	1	24	85 - 89
741	109	27	594	-	11	90 -
10508	10508	-	-	-	-	0 - 6
8913	8913	-	-	-	-	7 - 12
4929	4929	-	-	-	-	13 - 15
7620	7572	46	-	2	-	16 - 19
41234	16111	21357	246	1107	2413	20 - 44
25849	1301	19285	3139	395	1729	45 - 66
20113	1672	7345	10560	35	501	67 -
72469	33325	27672	7457	917	3098	19 Troms
4831	4831	-	-	-	-	0 - 4
4460	4460	-	-	-	-	5 - 9
4548	4548	-	-	-	-	10 - 14
5890	5869	18	-	3	-	15 - 19
6113	5401	648	-	42	22	20 - 24
5498	3222	2004	7	122	143	25 - 29
5426	1813	3074	11	166	362	30 - 34
5268	847	3653	48	168	552	35 - 39
5260	461	3948	95	178	578	40 - 44
4040	270	3118	144	83	425	45 - 49
3176	166	2388	262	70	290	50 - 54
3006	149	2208	394	33	222	55 - 59
3289	199	2162	726	32	170	60 - 64
3358	207	1920	1081	11	139	65 - 69
3062	229	1401	1332	8	92	70 - 74
2429	259	749	1362	1	58	75 - 79
1639	204	294	1115	-	26	80 - 84
808	133	75	588	-	12	85 - 89
368	57	12	292	-	7	90 -
6560	6560	-	-	-	-	0 - 6
5356	5356	-	-	-	-	7 - 12
2999	2999	-	-	-	-	13 - 15
4814	4793	18	-	3	-	16 - 19
27565	11744	13327	161	676	1657	20 - 44
14832	858	10666	1906	225	1177	45 - 66
10343	1015	3661	5390	13	264	67 -



Tabell 2.4 (framh.). Folkemengd etter kjønn, ekteskapeleg status og alder. Fylke. 1. januar 1990

Fylke	Alder. År	Begge kjønn i alt	Menn					
			I alt	Ugifte	Gifte	Enkjemenn	Separerte	Skilte
20 Finnmark	..	74148	38118	22361	12622	794	541	1800
0 - 4	.....	5342	2720	2720	-	-	-	-
5 - 9	.....	4496	2293	2293	-	-	-	-
10 - 14	.....	4670	2441	2441	-	-	-	-
15 - 19	.....	6512	3337	3337	-	-	-	-
20 - 24	.....	7003	3699	3576	114	-	8	1
25 - 29	.....	6311	3313	2603	636	-	42	32
30 - 34	.....	5554	2874	1611	1066	2	79	116
35 - 39	.....	5612	3031	1102	1576	4	99	250
40 - 44	.....	5532	3063	733	1853	20	98	359
45 - 49	.....	4001	2163	372	1383	16	73	319
50 - 54	.....	3431	1830	335	1164	33	41	257
55 - 59	.....	3309	1756	337	1166	38	43	172
60 - 64	.....	3306	1681	293	1159	81	32	116
65 - 69	.....	3029	1440	220	1011	109	14	86
70 - 74	.....	2493	1138	186	751	134	11	56
75 - 79	.....	1830	732	116	457	133	1	25
80 - 84	.....	1054	366	53	190	116	-	7
85 - 89	.....	491	183	22	79	78	-	4
90 -	.....	172	58	11	17	30	-	-
0 - 6	.....	7185	3647	3647	-	-	-	-
7 - 12	.....	5311	2784	2784	-	-	-	-
13 - 15	.....	3184	1634	1634	-	-	-	-
16 - 19	.....	5340	2726	2726	-	-	-	-
20 - 44	.....	30012	15980	9625	5245	26	326	758
45 - 66	.....	15287	8031	1440	5285	208	195	903
67 -	.....	7829	3316	505	2092	560	20	139

## Population by sex, marital status and age. County. 1 January 1990

Kvinner						County
I alt	Ugifte	Gifte	Enkjer	Separerte	Skilte	Age. Years
36030	17524	12600	3682	532	1692	20 Finnmark
2622	2622	-	-	-	-	0 - 4
2203	2203	-	-	-	-	5 - 9
2229	2229	-	-	-	-	10 - 14
3175	3158	17	-	-	-	15 - 19
3304	2965	314	-	16	9	20 - 24
2998	1871	962	3	87	75	25 - 29
2680	978	1431	9	80	182	30 - 34
2581	469	1714	22	98	278	35 - 39
2469	242	1750	58	92	327	40 - 44
1838	134	1323	75	61	245	45 - 49
1601	93	1160	120	44	184	50 - 54
1553	97	1082	226	27	121	55 - 59
1625	100	1010	396	16	103	60 - 64
1589	99	810	590	6	84	65 - 69
1355	92	570	649	4	40	70 - 74
1098	73	310	689	1	25	75 - 79
688	60	121	493	-	14	80 - 84
308	30	22	251	-	5	85 - 89
114	9	4	101	-	-	90 -
3538	3538	-	-	-	-	0 - 6
2527	2527	-	-	-	-	7 - 12
1550	1550	-	-	-	-	13 - 15
2614	2597	17	-	-	-	16 - 19
14032	6525	6171	92	373	871	20 - 44
7256	460	4926	1026	151	693	45 - 66
4513	327	1486	2564	8	128	67 -

Tabell 2.5. Folkemengd etter kjønn og alder. Kommune. 1. januar 1990

Kommune Kjønn Municipality Sex	Alder. År										
	I alt Total	0-4	5-9	10-14	15-19	20-24	25-29	30-34	35-39	40-44	45-49
HEILE LANDET .....	4233116	275453	257499	267960	319057	338529	321250	317789	305727	315411	241709
Menn .....	2093280	141173	132079	137137	162977	173765	165177	162895	157198	162590	123450
Kvinner .....	2139836	134280	125420	130823	156080	164764	156073	154894	148529	152821	118259
01 ØSTFOLD.....	237981	13615	13688	15212	18218	18362	16272	16802	17034	18771	13934
Menn .....	116974	7045	6939	7848	9251	9558	8522	8441	8624	9496	7037
Kvinner .....	121007	6570	6749	7364	8967	8804	7750	8361	8410	9275	6897
0101 Halden .....	25816	1401	1380	1617	1887	1978	1688	1674	1761	2029	1432
Menn .....	12708	729	705	830	956	1069	919	849	885	1050	727
Kvinner .....	13108	672	675	787	931	909	769	825	876	979	705
0102 Sarpsborg .....	11782	595	464	560	722	947	836	714	704	804	603
Menn .....	5518	314	234	309	365	472	436	346	354	412	288
Kvinner .....	6264	281	230	251	357	475	400	368	350	392	315
0103 Fredrikstad .....	26527	1314	1176	1417	1823	2067	1844	1776	1755	1930	1369
Menn .....	12659	681	594	731	886	1050	972	899	887	990	676
Kvinner .....	13868	633	582	686	937	1017	872	877	868	940	693
0104 Moss .....	24657	1331	1208	1429	1874	2134	1754	1591	1736	1942	1538
Menn .....	12021	684	613	751	948	1114	947	830	857	934	788
Kvinner .....	12636	647	595	678	926	1020	807	761	879	1008	750
0111 Hvaler .....	3213	189	214	260	242	164	177	250	268	271	174
Menn .....	1618	108	106	128	136	91	84	124	130	153	104
Kvinner .....	1595	81	108	132	106	73	93	126	138	118	70
0113 Borge .....	11923	715	733	813	898	879	815	1012	894	956	708
Menn .....	5887	356	360	417	447	451	421	511	447	480	363
Kvinner .....	6036	359	373	396	451	428	394	501	447	476	345
0114 Varteig .....	2211	122	189	211	203	142	133	187	204	191	133
Menn .....	1130	69	94	119	100	79	62	96	103	93	77
Kvinner .....	1081	53	95	92	103	63	71	91	101	98	56
0115 Skjeberg .....	14246	935	953	993	1111	1101	1080	1137	1050	1125	843
Menn .....	7090	473	485	525	550	574	553	550	540	573	421
Kvinner .....	7156	462	468	468	561	527	527	587	510	552	422
0118 Aremark .....	1493	95	100	96	108	109	91	97	103	98	77
Menn .....	729	39	56	38	59	54	46	45	62	54	38
Kvinner .....	764	56	44	58	49	55	45	52	41	44	39
0119 Marker .....	3424	190	178	201	270	249	215	196	217	247	205
Menn .....	1766	101	86	106	141	137	122	105	105	140	111
Kvinner .....	1658	89	92	95	129	112	93	91	112	107	94
0121 Rømskog .....	653	29	44	37	43	41	40	33	51	40	27
Menn .....	316	17	21	17	20	18	21	17	23	23	12
Kvinner .....	337	12	23	20	23	23	19	16	28	17	15
0122 Trøgstad .....	4799	281	279	350	421	385	336	289	345	391	282
Menn .....	2402	140	136	174	229	216	173	157	167	205	144
Kvinner .....	2397	141	143	176	192	169	163	132	178	186	138
0123 Spydeberg .....	4284	273	342	322	345	304	266	324	330	361	297
Menn .....	2193	141	183	178	181	160	133	158	169	185	151
Kvinner .....	2091	132	159	144	164	144	133	166	161	176	146
0124 Askim .....	12869	773	846	905	1001	956	847	941	1073	1061	756
Menn .....	6372	415	451	473	512	491	447	456	554	540	383
Kvinner .....	6497	358	395	432	489	465	400	485	519	521	373
0125 Eidsberg .....	9280	553	570	588	683	738	612	669	627	683	541
Menn .....	4530	289	294	287	343	371	316	337	324	333	287
Kvinner .....	4750	264	276	301	340	367	296	332	303	350	254

## Population by sex and age. Municipality. 1 January 1990

Age. Years							Alder. År					No.
50-54	55-59	60-64	65-69	70-74	75-79	80-	0-6	7-12	13-15	16-66	67-	
194327	188633	198883	215527	178574	140509	156279	377169	312445	171895	2766034	605573	THE WHOLE COUNTRY
97151	93466	96430	100230	78049	57121	52392	193404	160140	87591	1404854	247291	Males
97176	95167	102453	115297	100525	83388	103887	183765	152305	84304	1361180	358282	Females
11800	11190	11894	12819	10635	8750	8985	18875	17276	9938	155826	36066	01
5876	5479	5854	5968	4523	3493	3020	9719	8840	5073	78822	14520	
5924	5711	6040	6851	6112	5257	5965	9156	8436	4865	77004	21546	
1167	1231	1415	1620	1251	1049	1236	1948	1774	1000	16583	4511	0101
559	605	673	760	531	417	444	1002	928	484	8449	1845	
608	626	742	860	720	632	792	946	846	516	8134	2666	
573	562	696	815	803	637	747	774	616	372	7341	2679	0102
285	265	313	381	303	229	212	405	324	198	3634	957	
288	297	383	434	500	408	535	369	292	174	3707	1722	
1328	1269	1504	1686	1568	1362	1339	1765	1557	953	16940	5312	0103
654	587	715	751	632	516	438	905	818	468	8434	2034	
674	682	789	935	936	846	901	860	739	485	8506	3278	
1365	1215	1167	1363	1164	957	889	1779	1601	939	16509	3829	0104
692	569	579	621	468	356	270	915	822	497	8329	1458	
673	646	588	742	696	601	619	864	779	442	8180	2371	
133	115	169	144	141	126	176	266	301	149	1969	528	0111
69	71	80	63	56	59	56	154	140	80	1035	209	
64	44	89	81	85	67	120	112	161	69	934	319	
576	570	565	573	462	370	384	1001	899	537	7941	1545	0113
293	291	287	267	209	154	133	494	460	271	4018	644	
283	279	278	306	253	216	251	507	439	266	3923	901	
73	96	78	82	60	56	51	181	260	124	1434	212	0114
29	51	37	41	37	27	16	97	133	74	720	106	
44	45	41	41	23	29	35	84	127	50	714	106	
692	630	613	679	509	422	373	1309	1134	654	9439	1710	0115
365	300	309	322	239	175	136	662	597	321	4781	729	
327	330	304	357	270	247	237	647	537	333	4658	981	
84	58	75	75	90	67	70	133	126	55	909	270	0118
39	35	37	34	42	24	27	60	63	20	476	110	
45	23	38	41	48	43	43	73	63	35	433	160	
174	168	185	229	200	153	147	256	234	137	2170	627	0119
82	78	109	114	98	65	66	130	119	78	1151	288	
92	90	76	115	102	88	81	126	115	59	1019	339	
32	39	45	53	39	29	31	47	51	20	403	132	0121
17	19	24	28	14	11	14	27	22	9	202	56	
15	20	21	25	25	18	17	20	29	11	201	76	
208	197	224	254	209	156	192	392	375	223	3099	710	0122
101	98	116	114	89	73	70	201	173	119	1608	301	
107	99	108	140	120	83	122	191	202	104	1491	409	
165	183	198	203	149	113	109	403	403	202	2770	506	0123
86	97	95	105	68	50	53	207	224	113	1401	248	
79	86	103	98	81	63	56	196	179	89	1369	258	
542	552	555	668	538	444	411	1083	1085	558	8334	1809	0124
295	247	287	299	222	164	136	582	567	295	4227	701	
247	305	268	369	316	280	275	501	518	263	4107	1108	
384	427	491	500	410	394	410	782	671	382	5939	1506	0125
192	201	251	226	172	168	139	412	327	200	2982	609	
192	226	240	274	238	226	271	370	344	182	2957	897	

Tabell 2.5 (framh.). Folkemengd etter kjønn og alder. Kommune. 1. januar 1990

Kommune Kjønn	Alder. År										
	I alt	0-4	5-9	10-14	15-19	20-24	25-29	30-34	35-39	40-44	45-49
01 ØSTFOLD (framh.)											
0127 Skiptvet .....	3156	204	214	237	294	221	213	215	256	269	181
Menn .....	1610	104	108	131	157	113	111	109	122	149	97
Kvinner .....	1546	100	106	106	137	108	102	106	134	120	84
0128 Rakkestad .....	7182	395	498	499	551	478	453	524	549	514	374
Menn .....	3590	202	249	262	288	258	236	268	288	262	197
Kvinner .....	3592	193	249	237	263	220	217	256	261	252	177
0130 Tune .....	18432	1024	1115	1189	1509	1420	1260	1272	1287	1560	1177
Menn .....	9104	519	594	593	764	742	643	641	657	785	577
Kvinner .....	9328	505	521	596	745	678	617	631	630	775	600
0131 Rolvsøy .....	5669	350	321	324	460	428	469	429	391	446	358
Menn .....	2766	190	165	157	230	218	225	227	184	232	176
Kvinner .....	2903	160	156	167	230	210	244	202	207	214	182
0133 Kråkerøy .....	7460	358	392	439	580	556	454	502	554	621	465
Menn .....	3630	185	191	232	315	292	236	234	271	296	238
Kvinner .....	3830	173	201	207	265	264	218	268	283	325	227
0134 Onsøy .....	12869	773	799	858	993	973	879	950	926	977	812
Menn .....	6306	382	396	427	494	509	467	458	488	490	397
Kvinner .....	6563	391	403	431	499	464	412	492	438	487	415
0135 Råde .....	5995	391	396	426	522	455	367	453	450	546	333
Menn .....	2959	196	200	220	258	227	183	229	242	263	166
Kvinner .....	3036	195	196	206	264	228	184	224	208	283	167
0136 Rygge .....	11991	758	730	797	951	1012	911	904	896	934	697
Menn .....	5956	411	350	399	486	518	507	452	453	478	323
Kvinner .....	6035	347	380	398	465	494	404	452	443	456	374
0137 Våler .....	4070	298	288	319	379	303	285	364	310	406	283
Menn .....	2104	150	162	165	197	172	128	199	157	190	163
Kvinner .....	1966	148	126	154	182	131	157	165	153	216	120
0138 Hobøl .....	3980	268	259	325	348	322	247	299	297	369	269
Menn .....	2010	150	106	179	189	162	134	144	155	186	133
Kvinner .....	1970	118	153	146	159	160	113	155	142	183	136
02 AKERSHUS .....	414503	28297	25553	26730	32167	33455	32079	33012	31893	35437	27332
Menn .....	206156	14568	13103	13775	16392	17036	16125	16738	16013	17817	13768
Kvinner .....	208347	13729	12450	12955	15775	16419	15954	16274	15880	17620	13564
0211 Vestby .....	11286	791	910	991	1035	777	685	877	1000	1166	803
Menn .....	5642	370	446	524	552	391	345	413	486	592	432
Kvinner .....	5644	421	464	467	483	386	340	464	514	574	371
0213 Ski .....	22300	1628	1387	1498	1768	1841	1748	1790	1822	2018	1541
Menn .....	11032	843	681	743	874	931	859	900	922	1015	778
Kvinner .....	11268	785	706	755	894	910	889	890	900	1003	763
0214 Ås .....	11917	769	682	783	957	1053	1013	874	872	1001	828
Menn .....	6092	413	349	427	503	530	522	465	440	514	409
Kvinner .....	5825	356	333	356	454	523	491	409	432	487	419
0215 Frogn .....	10113	639	599	658	813	889	772	753	760	868	744
Menn .....	5065	325	312	360	430	453	423	366	387	445	357
Kvinner .....	5048	314	287	298	383	436	349	387	373	423	387
0216 Nesodden .....	13063	1055	939	943	1016	925	942	1205	1116	1192	775
Menn .....	6425	529	456	496	536	453	444	572	564	609	378
Kvinner .....	6638	526	483	447	480	472	498	633	552	583	397
0217 Oppegård .....	20313	1481	1339	1336	1584	1543	1523	1802	1630	1835	1441
Menn .....	10081	790	695	651	779	756	733	919	844	895	717
Kvinner .....	10232	691	644	685	805	787	790	883	786	940	724
0219 Bærum .....	89221	6218	5217	5113	6110	6532	7090	7447	6836	7157	5449
Menn .....	43475	3160	2759	2612	3048	3239	3456	3737	3491	3563	2687
Kvinner .....	45746	3058	2458	2501	3062	3293	3634	3710	3345	3594	2762

## Population by sex and age. Municipality. 1 January 1990

Age. Years							Alder. År					No.
50-54	55-59	60-64	65-69	70-74	75-79	80-	0-6	7-12	13-15	16-66	67-	
125	122	143	128	126	91	117	290	253	169	2036	408	0127
67	58	77	62	55	44	46	149	127	98	1056	180	
58	64	66	66	71	47	71	141	126	71	980	228	
286	362	380	413	311	272	323	590	609	319	4498	1166	0128
140	184	187	199	149	113	108	298	320	160	2327	485	
146	178	193	214	162	159	215	292	289	159	2171	681	
1023	937	936	943	731	564	485	1464	1354	802	12477	2335	0130
483	479	467	450	318	229	163	741	707	394	6302	960	
540	458	469	493	413	335	322	723	647	408	6175	1375	
324	265	286	289	196	165	168	479	403	201	3880	706	0131
155	132	140	133	80	68	54	256	199	101	1923	287	
169	133	146	156	116	97	114	223	204	100	1957	419	
392	432	410	443	342	281	239	509	491	308	5019	1133	0133
186	210	200	198	153	118	75	259	246	165	2495	465	
206	222	210	245	189	163	164	250	245	143	2524	668	
737	628	649	554	520	399	442	1062	1001	557	8552	1697	0134
360	320	321	272	213	169	143	526	499	275	4318	688	
377	308	328	282	307	230	299	536	502	282	4234	1009	
347	277	270	244	185	150	183	530	507	279	4030	649	0135
169	141	140	120	86	62	57	266	259	133	2035	266	
178	136	130	124	99	88	126	264	248	146	1995	383	
691	578	571	572	410	303	276	1054	868	563	8182	1324	0136
347	294	271	263	192	114	98	562	413	285	4132	564	
344	284	300	309	218	189	178	492	455	278	4050	760	
192	123	118	128	97	94	83	410	355	222	2736	347	0137
108	66	61	68	44	45	29	214	195	107	1433	155	
84	57	57	60	53	49	54	196	160	115	1303	192	
187	154	151	161	124	96	104	368	348	213	2636	415	0138
103	81	78	77	53	43	37	195	158	128	1354	175	
84	73	73	84	71	53	67	173	190	85	1282	240	
20974	19172	18685	18146	12900	9271	9400	38487	30905	17254	285494	42363	02
10425	9474	9246	8719	5930	3805	3222	19791	15906	8818	143535	18106	
10549	9698	9439	9427	6970	5466	6178	18696	14999	8436	141959	24257	
474	366	343	346	312	204	206	1117	1185	591	7466	927	0211
262	190	174	153	147	89	76	529	620	301	3792	400	
212	176	169	193	165	115	130	588	565	290	3674	527	
1129	1010	934	822	561	404	399	2152	1731	963	15605	1849	0213
545	531	461	412	246	160	131	1101	858	474	7823	776	
584	479	473	410	315	244	268	1051	873	489	7782	1073	
662	580	514	488	330	239	272	1029	851	538	8359	1140	0214
343	293	262	245	162	110	105	548	455	274	4291	524	
319	287	252	243	168	129	167	481	396	264	4068	616	
536	420	437	386	319	263	257	859	770	433	6978	1073	0215
280	208	221	188	135	104	71	448	394	243	3559	421	
256	212	216	198	184	159	186	411	376	190	3419	652	
623	581	515	481	323	226	206	1421	1137	573	8898	1034	0216
315	278	261	229	150	89	66	706	566	309	4407	437	
308	303	254	252	173	137	140	715	571	264	4491	597	
1130	957	856	777	458	326	295	2045	1545	864	14290	1569	0217
572	476	443	372	225	119	95	1078	780	412	7148	663	
558	481	413	405	233	207	200	967	765	452	7142	906	
4313	4329	4699	4929	3259	2256	2267	8385	6068	3273	60788	10707	0219
2016	1996	2202	2379	1477	925	728	4296	3160	1663	29819	4537	
2297	2333	2497	2550	1782	1331	1539	4089	2908	1610	30969	6170	

Tabell 2.5 (framh.). Folkemengd etter kjønn og alder. Kommune. 1. januar 1990

Kommune Kjønn	Alder. År										
	I alt	0-4	5-9	10-14	15-19	20-24	25-29	30-34	35-39	40-44	45-49
02 AKERSHUS (framh.)											
0220 Asker .....	41430	2879	2598	2709	3275	3576	3069	3146	3132	3469	2790
Menn .....	20681	1477	1353	1390	1694	1853	1549	1619	1529	1727	1407
Kvinner .....	20749	1402	1245	1319	1581	1723	1520	1527	1603	1742	1383
0221 Aurskog-Høland ....	12596	699	710	791	1002	994	822	816	907	1005	789
Menn .....	6334	327	375	394	523	521	445	434	454	490	409
Kvinner .....	6262	372	335	397	479	473	377	382	453	515	380
0226 Sørumsund .....	11245	873	785	686	807	930	870	951	888	932	712
Menn .....	5706	457	395	354	421	470	450	488	455	484	353
Kvinner .....	5539	416	390	332	386	460	420	463	433	448	359
0227 Fet .....	8612	603	561	544	666	661	630	758	629	725	581
Menn .....	4353	314	299	259	352	335	329	379	318	385	307
Kvinner .....	4259	289	262	285	314	326	301	379	311	340	274
0228 Rælingen .....	13696	1011	837	866	1093	1331	1381	1139	1097	1163	951
Menn .....	6864	500	396	471	574	672	706	587	541	582	471
Kvinner .....	6832	511	441	395	519	659	675	552	556	581	480
0229 Enebakk .....	8060	545	603	644	759	665	548	652	665	801	607
Menn .....	4109	272	285	346	401	346	271	333	352	401	317
Kvinner .....	3951	273	318	298	358	319	277	319	313	400	290
0230 Lørenskog .....	26066	1852	1620	1824	2048	2204	2279	2189	2204	2436	1725
Menn .....	12969	975	812	948	1060	1111	1127	1100	1066	1203	884
Kvinner .....	13097	877	808	876	988	1093	1152	1089	1138	1233	841
0231 Skedsmo .....	33679	2016	1781	1921	2467	2991	2901	2478	2310	2683	2282
Menn .....	16735	1087	953	992	1261	1528	1517	1292	1156	1330	1133
Kvinner .....	16944	929	828	929	1206	1463	1384	1186	1154	1353	1149
0233 Nittedal .....	16114	1109	1010	1082	1511	1427	1256	1239	1241	1491	1246
Menn .....	8140	589	535	541	758	730	636	629	597	756	639
Kvinner .....	7974	520	475	541	753	697	620	610	644	735	607
0234 Gjerdrum .....	3778	257	267	243	365	307	277	301	290	344	254
Menn .....	1919	131	147	129	173	168	153	148	140	185	126
Kvinner .....	1859	126	120	114	192	139	124	153	150	159	128
0235 Ullensaker .....	18121	1129	1047	1175	1567	1627	1320	1298	1285	1590	1290
Menn .....	8992	578	531	606	756	848	661	681	636	805	623
Kvinner .....	9129	551	516	569	811	779	659	617	649	785	667
0236 Nes .....	15729	1041	1024	1066	1123	1173	1110	1292	1206	1307	863
Menn .....	7963	548	508	552	589	612	557	663	619	676	467
Kvinner .....	7766	493	516	514	534	561	553	629	587	631	396
0237 Eidsvoll .....	16627	1031	1019	1098	1301	1218	1181	1251	1222	1382	972
Menn .....	8318	548	505	581	672	657	603	644	625	721	510
Kvinner .....	8309	483	514	517	629	561	578	607	597	661	462
0238 Nannestad .....	7992	522	454	575	698	631	488	593	591	681	560
Menn .....	3995	251	227	302	339	343	255	290	303	334	297
Kvinner .....	3997	271	227	273	359	288	233	303	288	347	263
0239 Hurdal .....	2545	149	164	184	202	160	174	161	190	191	129
Menn .....	1266	84	84	97	97	89	84	79	88	105	67
Kvinner .....	1279	65	80	87	105	71	90	82	102	86	62
03 OSLO .....	458364	27576	20213	19069	22608	36480	47228	41086	33296	33542	25405
Menn .....	215518	14123	10398	9772	11325	16651	23100	21073	17133	17434	12991
Kvinner .....	242846	13453	9815	9297	11283	19829	24128	20013	16163	16108	12414

## Population by sex and age. Municipality. 1 January 1990

Age. Years							Alder. År						No.
50-54	55-59	60-64	65-69	70-74	75-79	80-	0-6	7-12	13-15	16-66	67-		
2323	2077	2004	1704	1130	766	783	3929	3142	1710	29018	3631	0220	
1099	1016	1013	853	552	300	250	2030	1618	868	14583	1582		
1224	1061	991	851	578	466	533	1899	1524	842	14435	2049		
607	588	672	674	561	442	517	988	885	514	8284	1925	0221	
311	311	348	309	267	207	209	472	472	246	4277	867		
296	277	324	365	294	235	308	516	413	268	4007	1058		
573	482	452	447	350	284	223	1178	881	438	7609	1139	0226	
302	244	232	204	181	127	89	619	434	233	3889	531		
271	238	220	243	169	157	134	559	447	205	3720	608		
478	387	389	360	242	205	193	829	639	347	5968	829	0227	
236	204	208	165	114	84	65	432	326	167	3088	340		
242	183	181	195	128	121	128	397	313	180	2880	489		
716	552	476	450	294	192	147	1342	1007	583	9854	910	0228	
366	284	245	215	123	80	51	655	520	297	5008	384		
350	268	231	235	171	112	96	687	487	286	4846	526		
345	287	227	240	183	152	137	770	744	432	5505	609	0229	
188	146	112	123	87	65	64	384	369	219	2853	284		
157	141	115	117	96	87	73	386	375	213	2652	325		
1295	1169	1003	929	563	375	351	2498	2016	1171	18551	1830	0230	
645	596	484	441	252	159	106	1303	1021	617	9263	765		
650	573	519	488	311	216	245	1195	995	554	9288	1065		
1792	1715	1697	1596	1240	893	916	2742	2148	1269	23503	4017	0231	
894	878	817	716	537	352	292	1458	1143	659	11856	1619		
898	837	880	880	703	541	624	1284	1005	610	11647	2398		
874	723	554	535	383	212	221	1518	1249	724	11489	1134	0233	
468	368	292	256	187	85	74	810	633	364	5826	507		
406	355	262	279	196	127	147	708	616	360	5663	627		
177	172	117	124	99	78	106	354	307	170	2592	355	0234	
94	81	71	58	45	33	37	188	165	88	1330	148		
83	91	46	66	54	45	69	166	142	82	1262	207		
1008	890	798	703	561	417	416	1534	1313	769	12681	1824	0235	
516	437	398	347	253	173	143	776	668	411	6364	773		
492	453	400	356	308	244	273	758	645	358	6317	1051		
708	698	738	797	619	465	499	1439	1255	638	10359	2038	0236	
363	347	355	411	288	194	214	738	667	310	5318	930		
345	351	383	386	331	271	285	701	588	328	5041	1108		
727	715	796	840	671	550	653	1446	1210	779	10806	2386	0237	
361	344	410	395	298	214	230	764	618	413	5534	989		
366	371	386	445	373	336	423	682	592	366	5272	1397		
360	369	334	368	302	228	238	703	610	355	5322	1002	0238	
193	188	173	178	135	100	87	345	304	189	2717	440		
167	181	161	190	167	128	151	358	306	166	2605	562		
124	105	130	150	140	94	98	209	212	120	1569	435	0239	
56	58	64	70	69	36	39	111	115	61	790	189		
68	47	66	80	71	58	59	98	97	59	779	246		
19920	20105	22024	26110	22298	18813	22591	35856	23336	11878	307678	79616	03	
9658	9548	10050	11277	8684	6500	5801	18402	11999	5972	151451	27694		
10262	10557	11974	14833	13614	12313	16790	17454	11337	5906	156227	51922		



Tabell 2.5 (framh.). Folkemengd etter kjønn og alder. Kommune. 1. januar 1990

Kommune Kjønn	Alder. År										
	I alt	0-4	5-9	10-14	15-19	20-24	25-29	30-34	35-39	40-44	45-49
04 HEDMARK .....	186884	10226	10301	11346	13946	13589	11846	12651	12946	14326	10772
Menn .....	92801	5223	5313	5828	7030	7225	6131	6390	6526	7350	5414
Kvinner .....	94083	5003	4988	5518	6916	6364	5715	6261	6420	6976	5358
0401 Hamar .....	16129	844	825	843	1026	1244	1142	1150	1141	1215	917
Menn .....	7438	428	425	453	501	621	557	566	550	602	435
Kvinner .....	8691	416	400	390	525	623	585	584	591	613	482
0402 Kongsvinger .....	17480	973	924	1063	1368	1310	1211	1272	1287	1437	1087
Menn .....	8548	491	467	565	671	662	635	621	628	719	527
Kvinner .....	8932	482	457	498	697	648	576	651	659	718	560
0412 Ringsaker .....	31180	1809	1886	2008	2466	2387	2138	2131	2098	2425	1871
Menn .....	15679	947	982	1017	1248	1299	1120	1099	1062	1240	923
Kvinner .....	15501	862	904	991	1218	1088	1018	1032	1036	1185	948
0414 Vang .....	9003	526	494	564	623	650	532	634	612	737	527
Menn .....	4492	275	238	305	320	346	270	327	308	371	272
Kvinner .....	4511	251	256	259	303	304	262	307	304	366	255
0415 Løten .....	7067	480	422	459	540	475	467	519	505	568	424
Menn .....	3584	244	230	228	313	244	239	261	260	297	222
Kvinner .....	3483	236	192	231	227	231	228	258	245	271	202
0417 Stange .....	17611	951	1057	1168	1329	1222	1066	1200	1350	1441	1046
Menn .....	8788	473	556	591	647	645	560	597	679	734	513
Kvinner .....	8823	478	501	577	682	577	506	603	671	707	533
0418 Nord-Odal .....	5335	245	255	320	405	386	315	383	362	404	288
Menn .....	2710	124	134	171	202	214	176	186	181	220	142
Kvinner .....	2625	121	121	149	203	172	139	197	181	184	146
0419 Sør-Odal .....	7378	372	398	427	579	485	418	493	583	592	394
Menn .....	3786	200	217	230	313	263	212	246	298	311	209
Kvinner .....	3592	172	181	197	266	222	206	247	285	281	185
0420 Eidskog .....	6470	323	329	378	462	473	390	457	422	447	351
Menn .....	3271	174	176	192	232	253	197	254	210	252	175
Kvinner .....	3199	149	153	186	230	220	193	203	212	195	176
0423 Grue .....	5881	231	271	310	401	399	324	356	354	455	302
Menn .....	2943	124	138	162	189	214	171	188	181	231	161
Kvinner .....	2938	107	133	148	212	185	153	168	173	224	141
0425 Åsnes .....	8528	396	387	464	647	600	472	486	552	635	486
Menn .....	4246	183	204	227	322	314	238	251	276	349	252
Kvinner .....	4282	213	183	237	325	286	234	235	276	286	234
0426 Våler .....	4372	219	194	265	300	349	291	270	284	339	234
Menn .....	2227	123	98	118	151	211	152	154	139	176	122
Kvinner .....	2145	96	96	147	149	138	139	116	145	163	112
0427 Elverum .....	17332	1000	973	1128	1367	1328	1170	1199	1300	1408	1063
Menn .....	8474	483	476	555	701	705	594	594	653	684	547
Kvinner .....	8858	517	497	573	666	623	576	605	647	724	516
0428 Trysil .....	7330	392	404	438	538	502	431	418	434	524	434
Menn .....	3712	192	218	239	268	272	234	208	223	272	226
Kvinner .....	3618	200	186	199	270	230	197	210	211	252	208
0429 Åmot .....	4458	205	243	248	321	314	220	267	293	326	220
Menn .....	2200	106	117	122	163	160	127	126	147	165	126
Kvinner .....	2258	99	126	126	158	154	93	141	146	161	94
0430 Stor-Elvdal .....	3371	176	186	184	249	196	174	233	194	224	168
Menn .....	1666	88	104	94	119	109	92	120	104	119	89
Kvinner .....	1705	88	82	90	130	87	82	113	90	105	79
0432 Rendalen .....	2499	119	111	118	158	137	111	144	139	146	132
Menn .....	1264	69	58	69	78	78	48	76	76	73	69
Kvinner .....	1235	50	53	49	80	59	63	68	63	73	63

## Population by sex and age. Municipality. 1 January 1990

Age. Years							Alder. År					No.
50-54	55-59	60-64	65-69	70-74	75-79	80-	0-6	7-12	13-15	16-66	67-	
8859	9345	10510	11894	9287	7235	7805	14322	12668	7485	120826	31583	04
4337	4642	5129	5699	4285	3196	3083	7346	6492	3795	61126	14042	
4522	4703	5381	6195	5002	4039	4722	6976	6176	3690	59700	17541	
681	802	916	1175	838	650	720	1163	1023	528	10504	2911	0401
308	357	400	469	339	224	203	585	542	280	4996	1035	
373	445	516	706	499	426	517	578	481	248	5508	1876	
824	870	950	996	767	544	597	1340	1145	721	11758	2516	0402
396	437	473	441	354	222	239	678	585	369	5823	1093	
428	433	477	555	413	322	358	662	560	352	5935	1423	
1603	1534	1649	1717	1359	997	1102	2563	2281	1312	20518	4506	0412
809	760	842	830	625	433	443	1344	1176	663	10492	2004	
794	774	807	887	734	564	659	1219	1105	649	10026	2502	
455	536	521	566	427	290	309	730	608	357	5932	1376	0414
219	266	247	277	220	108	123	370	315	187	2993	627	
236	270	274	289	207	182	186	360	293	170	2939	749	
319	288	353	399	312	254	283	664	501	311	4495	1096	0415
156	154	178	188	148	118	104	346	250	164	2332	492	
163	134	175	211	164	136	179	318	251	147	2163	604	
847	914	1004	1050	741	625	600	1382	1287	757	11587	2598	0417
411	469	477	538	356	279	263	707	647	379	5825	1230	
436	445	527	512	385	346	337	675	640	378	5762	1368	
270	272	354	376	293	184	223	347	332	212	3511	933	0418
140	138	176	182	141	87	96	174	175	116	1814	431	
130	134	178	194	152	97	127	173	157	96	1697	502	
314	357	405	505	422	308	326	532	466	313	4709	1358	0419
152	184	213	247	201	146	144	290	247	164	2449	636	
162	173	192	258	221	162	182	242	219	149	2260	722	
285	368	393	468	334	290	300	446	425	239	4153	1207	0420
134	184	194	243	155	136	110	247	217	112	2146	549	
151	184	199	225	179	154	190	199	208	127	2007	658	
279	303	384	480	406	304	322	332	344	217	3673	1315	0423
146	144	176	245	193	144	136	178	171	112	1864	618	
133	159	208	235	213	160	186	154	173	105	1809	697	
429	424	567	639	512	412	420	549	487	340	5410	1742	0425
203	225	286	305	256	179	176	257	248	166	2781	794	
226	199	281	334	256	233	244	292	239	174	2629	948	
223	231	249	335	245	173	171	301	273	147	2863	788	0426
115	108	127	164	113	91	65	165	128	75	1495	364	
108	123	122	171	132	82	106	136	145	72	1368	424	
757	802	854	1011	808	586	578	1404	1193	776	11373	2586	0427
366	376	412	487	359	266	216	675	600	376	5690	1133	
391	426	442	524	449	320	362	729	593	400	5683	1453	
367	379	422	472	381	368	426	541	492	299	4524	1474	0428
198	195	211	243	162	178	173	279	266	152	2347	668	
169	184	211	229	219	190	253	262	226	147	2177	806	
230	230	303	327	286	202	223	307	269	186	2786	910	0429
105	105	142	168	139	96	86	155	133	86	1402	424	
125	125	161	159	147	106	137	152	136	100	1384	486	
163	163	212	249	215	171	214	241	233	112	2014	771	0430
73	81	100	118	91	81	84	126	120	62	1021	337	
90	82	112	131	124	90	130	115	113	50	993	434	
107	125	169	253	173	182	175	168	131	74	1428	698	0432
58	60	76	124	81	92	79	94	73	38	727	332	
49	65	93	129	92	90	96	74	58	36	701	366	

Tabell 2.5 (framh.). Folkemengd etter kjønn og alder. Kommune. 1. januar 1990

Kommune Kjønn	Alder. År										
	I alt	0-4	5-9	10-14	15-19	20-24	25-29	30-34	35-39	40-44	45-49
04 HEDMARK (framh.)											
0434 Engerdal .....	1721	98	97	96	144	121	115	99	92	118	92
Menn .....	894	57	44	55	66	77	64	58	42	64	45
Kvinner .....	827	41	53	41	78	44	51	41	50	54	47
0436 Tolga .....	1898	153	115	111	128	139	106	118	137	89	102
Menn .....	929	83	55	57	60	73	51	56	68	45	46
Kvinner .....	969	70	60	54	68	66	55	62	69	44	56
0437 Tynset .....	5356	330	357	335	386	408	321	386	421	351	295
Menn .....	2679	157	186	167	202	222	168	186	223	184	140
Kvinner .....	2677	173	171	168	184	186	153	200	198	167	155
0438 Alvdal .....	2434	158	146	152	174	177	174	173	163	128	122
Menn .....	1213	77	73	73	90	89	87	90	93	78	50
Kvinner .....	1221	81	73	79	84	88	87	83	70	50	72
0439 Follidal .....	2022	115	96	137	170	147	125	136	91	165	103
Menn .....	1024	62	48	76	88	81	68	66	50	82	61
Kvinner .....	998	53	48	61	82	66	57	70	41	83	42
0441 Os .....	2029	111	131	130	165	140	133	127	132	152	114
Menn .....	1034	63	69	62	86	73	71	60	75	82	62
Kvinner .....	995	48	62	68	79	67	62	67	57	70	52
05 OPPLAND .....	182350	10094	10238	11227	14184	13919	11957	12572	12637	13498	10616
Menn .....	90871	5197	5251	5770	7330	7388	6228	6439	6417	6823	5288
Kvinner .....	91479	4897	4987	5457	6854	6531	5729	6133	6220	6675	5328
0501 Lillehammer .....	22782	1314	1217	1340	1681	1746	1576	1649	1610	1730	1444
Menn .....	10933	688	620	682	850	870	781	829	780	834	709
Kvinner .....	11849	626	597	658	831	876	795	820	830	896	735
0502 Gjøvik .....	26083	1431	1363	1546	1952	2042	1794	1814	1871	1897	1620
Menn .....	12760	730	702	798	1035	1048	956	899	924	940	788
Kvinner .....	13323	701	661	748	917	994	838	915	947	957	832
0511 Dovre .....	3037	151	164	183	274	240	180	202	232	204	182
Menn .....	1504	89	64	93	159	117	95	102	117	97	97
Kvinner .....	1533	62	100	90	115	123	85	100	115	107	85
0512 Lesja .....	2476	165	157	155	176	180	141	178	161	152	118
Menn .....	1282	80	85	81	101	107	70	93	91	83	60
Kvinner .....	1194	85	72	74	75	73	71	85	70	69	58
0513 Skjåk .....	2612	142	145	169	186	189	164	176	165	177	145
Menn .....	1325	77	70	75	90	113	95	79	97	93	77
Kvinner .....	1287	65	75	94	96	76	69	97	68	84	68
0514 Lom .....	2656	154	169	157	191	198	173	200	168	172	138
Menn .....	1373	86	98	85	87	110	93	112	90	91	71
Kvinner .....	1283	68	71	72	104	88	80	88	78	81	67
0515 Vågå .....	3974	190	270	260	323	254	240	265	263	286	220
Menn .....	2032	98	146	137	166	140	127	135	140	145	110
Kvinner .....	1942	92	124	123	157	114	113	130	123	141	110
0516 Nord-Fron .....	6192	323	322	401	532	514	387	414	414	466	381
Menn .....	3095	144	163	208	256	271	208	214	201	234	190
Kvinner .....	3097	179	159	193	276	243	179	200	213	232	191
0517 Sel .....	6391	347	392	452	498	457	411	446	468	466	382
Menn .....	3227	175	201	232	244	249	223	225	228	243	206
Kvinner .....	3164	172	191	220	254	208	188	221	240	223	176
0519 Sør-Fron .....	3486	186	190	176	306	263	201	222	202	250	178
Menn .....	1765	95	106	86	169	145	95	115	105	131	96
Kvinner .....	1721	91	84	90	137	118	106	107	97	119	82
0520 Ringebu .....	5200	268	286	314	415	396	287	281	310	379	301
Menn .....	2612	124	163	162	214	222	148	131	156	190	144
Kvinner .....	2588	144	123	152	201	174	139	150	154	189	157

## Population by sex and age. Municipality. 1 January 1990

Age. Years							Alder. År						No.
50-54	55-59	60-64	65-69	70-74	75-79	80-	0-6	7-12	13-15	16-66	67-		
103	95	107	100	84	73	87	131	117	71	1090	312	0434	
50	57	54	48	44	32	37	71	56	41	580	146		
53	38	53	52	40	41	50	60	61	30	510	166		
83	74	90	124	107	104	118	195	135	70	1089	409	0436	
39	43	46	62	47	53	45	106	69	32	537	185		
44	31	44	62	60	51	73	89	66	38	552	224		
245	276	263	276	224	237	245	459	433	198	3407	859	0437	
125	154	122	142	91	106	104	223	229	90	1753	384		
120	122	141	134	133	131	141	236	204	108	1654	475		
94	121	147	154	117	102	132	218	178	84	1519	435	0438	
42	57	82	70	60	43	59	110	81	46	771	205		
52	64	65	84	57	59	73	108	97	38	748	230		
98	82	104	111	124	95	123	151	147	82	1234	408	0439	
52	39	49	53	57	42	50	79	79	45	642	179		
46	43	55	58	67	53	73	72	68	37	592	229		
83	99	94	111	112	84	111	158	168	79	1249	375	0441	
40	49	46	55	53	40	48	87	85	40	646	176		
43	50	48	56	59	44	63	71	83	39	603	199		
8724	8840	9740	10705	8598	7053	7748	14077	12758	7431	118280	29804	05	
4362	4459	4736	5208	3907	3095	2973	7255	6549	3826	60171	13070		
4362	4381	5004	5497	4691	3958	4775	6822	6209	3605	58109	16734		
1156	1131	1194	1342	990	811	851	1775	1547	859	15158	3443	0501	
548	540	559	601	430	316	296	932	799	419	7393	1390		
608	591	635	741	560	495	555	843	748	440	7765	2053		
1280	1301	1472	1502	1213	977	1008	1979	1710	1031	17276	4087	0502	
613	651	688	700	521	410	357	1024	877	528	8626	1705		
667	650	784	802	692	567	651	955	833	503	8650	2382		
131	156	167	183	154	124	110	218	196	136	1985	502	0511	
64	78	71	87	76	47	51	120	77	81	999	227		
67	78	96	96	78	77	59	98	119	55	986	275		
116	112	144	131	130	110	150	236	179	93	1500	468	0512	
58	66	68	67	64	45	63	120	90	58	803	211		
58	46	76	64	66	65	87	116	89	35	697	257		
125	138	148	165	140	132	106	201	186	113	1628	484	0513	
68	71	74	87	60	53	46	104	87	52	875	207		
57	67	74	78	80	79	60	97	99	61	753	277		
121	136	149	173	138	109	110	218	203	98	1678	459	0514	
57	66	83	81	71	49	43	123	116	46	879	209		
64	70	66	92	67	60	67	95	87	52	799	250		
210	191	226	250	180	164	182	294	311	169	2523	677	0515	
106	101	115	122	85	82	77	152	169	88	1314	309		
104	90	111	128	95	82	105	142	142	81	1209	368		
309	318	314	357	287	219	234	424	448	283	4084	953	0516	
172	157	162	183	131	106	95	193	229	148	2092	433		
137	161	152	174	156	113	139	231	219	135	1992	520		
316	338	332	364	267	212	243	508	490	270	4186	937	0517	
162	169	156	188	132	99	95	253	265	126	2151	432		
154	169	176	176	135	113	148	255	225	144	2035	505		
167	179	194	230	205	151	186	269	197	136	2201	683	0519	
83	98	94	109	92	70	76	139	102	75	1143	306		
84	81	100	121	113	81	110	130	95	61	1058	377		
211	255	293	343	297	247	317	377	362	215	3180	1066	0520	
116	131	150	175	134	119	133	183	196	109	1630	494		
95	124	143	168	163	128	184	194	166	106	1550	572		

Tabell 2.5 (framh.). Folkemengd etter kjønn og alder. Kommune. 1. januar 1990

Kommune Kjønn	Alder. År										
	I alt	0-4	5-9	10-14	15-19	20-24	25-29	30-34	35-39	40-44	45-49
05 OPPLAND (framh.)											
0521 Øyer .....	4521	275	277	284	352	355	297	305	313	327	258
Menn .....	2287	147	140	143	198	190	154	158	157	167	120
Kvinner .....	2234	128	137	141	154	165	143	147	156	160	138
0522 Gausdal .....	6492	348	373	399	549	533	437	421	381	468	357
Menn .....	3259	171	187	195	268	280	230	225	187	239	175
Kvinner .....	3233	177	186	204	281	253	207	196	194	229	182
0528 Østre Toten .....	14303	762	769	843	1155	1102	939	993	932	1061	845
Menn .....	7201	406	392	463	566	600	477	543	477	536	437
Kvinner .....	7102	356	377	380	589	502	462	450	455	525	408
0529 Vestre Toten .....	13325	667	743	921	1158	1009	836	889	1021	1137	782
Menn .....	6666	352	368	479	581	538	453	475	504	594	383
Kvinner .....	6659	315	375	442	577	471	383	414	517	543	399
0532 Jevnaker .....	5835	366	336	327	448	480	380	418	397	465	344
Menn .....	2902	176	171	165	253	249	193	214	210	226	162
Kvinner .....	2933	190	165	162	195	231	187	204	187	239	182
0533 Lunner .....	7869	500	587	590	603	615	506	649	679	630	461
Menn .....	3983	271	300	304	303	333	264	320	358	326	231
Kvinner .....	3886	229	287	286	300	282	242	329	321	304	230
0534 Gran .....	12561	710	690	769	996	945	879	862	852	867	696
Menn .....	6312	367	360	388	533	506	444	457	456	445	348
Kvinner .....	6249	343	330	381	463	439	435	405	396	422	348
0536 Søndre Land .....	6344	347	334	378	446	439	427	442	435	457	345
Menn .....	3147	166	172	189	230	238	225	230	215	245	167
Kvinner .....	3197	181	162	189	216	201	202	212	220	212	178
0538 Nordre Land .....	7028	394	382	379	526	544	470	451	486	511	393
Menn .....	3513	207	198	201	268	282	233	234	257	253	187
Kvinner .....	3515	187	184	178	258	262	237	217	229	258	206
0540 Sør-Aurdal .....	3568	197	193	208	268	222	209	221	221	232	196
Menn .....	1802	98	96	108	147	113	126	109	110	118	102
Kvinner .....	1766	99	97	100	121	109	83	112	111	114	94
0541 Etnedal .....	1580	60	76	80	105	118	109	92	99	95	85
Menn .....	834	32	41	38	52	77	59	47	57	48	49
Kvinner .....	746	28	35	42	53	41	50	45	42	47	36
0542 Nord-Aurdal .....	6573	356	371	437	512	475	378	470	468	522	339
Menn .....	3226	185	183	225	268	245	195	214	241	264	166
Kvinner .....	3347	171	188	212	244	230	183	256	227	258	173
0543 Vestre Slidre .....	2525	135	140	163	192	208	205	169	170	166	121
Menn .....	1341	80	70	97	102	127	110	91	97	85	62
Kvinner .....	1184	55	70	66	90	81	95	78	73	81	59
0544 Øystre Slidre .....	3120	191	176	192	219	282	198	206	209	246	187
Menn .....	1555	103	90	90	120	149	101	107	99	126	94
Kvinner .....	1565	88	86	102	99	133	97	99	110	120	93
0545 Vang .....	1817	115	116	104	121	113	133	137	110	135	98
Menn .....	935	50	65	46	70	69	73	81	63	70	57
Kvinner .....	882	65	51	58	51	44	60	56	47	65	41
06 BUSKERUD .....	224701	13682	13048	13854	17019	17417	16149	16330	16330	17817	13192
Menn .....	110985	7050	6706	7098	8637	8931	8307	8318	8298	9025	6674
Kvinner .....	113716	6632	6342	6756	8382	8486	7842	8012	8032	8792	6518
0602 Drammen .....	51978	3207	2670	2775	3669	4186	4103	3772	3375	4013	3079
Menn .....	24858	1638	1401	1394	1768	2088	2116	1921	1707	2004	1518
Kvinner .....	27120	1569	1269	1381	1901	2098	1987	1851	1668	2009	1561
0604 Kongsberg .....	21179	1215	1279	1358	1622	1672	1553	1553	1639	1770	1296
Menn .....	10591	666	662	688	844	885	792	800	852	886	651
Kvinner .....	10588	549	617	670	778	787	761	753	787	884	645

## Population by sex and age. Municipality. 1 January 1990

Age. Years							Alder. År						No.
50-54	55-59	60-64	65-69	70-74	75-79	80-	0-6	7-12	13-15	16-66	67-		
249	207	252	232	193	176	169	391	327	183	2940	680	0521	
127	118	128	110	89	71	70	202	173	97	1515	300		
122	89	124	122	104	105	99	189	154	86	1425	380		
304	333	343	395	304	266	281	500	459	257	4191	1085	0522	
156	171	174	195	154	128	124	244	221	135	2130	529		
148	162	169	200	150	138	157	256	238	122	2061	556		
645	710	777	889	685	526	670	1055	973	552	9323	2400	0528	
343	352	376	444	293	231	265	553	523	285	4799	1041		
302	358	401	445	392	295	405	502	450	267	4524	1359		
640	632	682	711	558	444	495	942	951	678	8833	1921	0529	
323	310	335	348	270	195	158	490	483	343	4518	832		
317	322	347	363	288	249	337	452	468	335	4315	1089		
283	273	265	301	263	223	266	498	424	199	3784	930	0532	
154	145	124	150	114	97	99	245	209	118	1932	398		
129	128	141	151	149	126	167	253	215	81	1852	532		
322	311	348	350	259	195	264	735	708	352	5154	920	0533	
166	157	162	181	114	84	109	394	366	179	2626	418		
156	154	186	169	145	111	155	341	342	173	2528	502		
558	610	686	770	608	520	543	985	859	519	8064	2134	0534	
250	297	342	383	272	247	217	515	434	265	4129	969		
308	313	344	387	336	273	326	470	425	254	3935	1165		
330	292	348	416	361	277	270	474	430	242	4047	1151	0536	
161	140	175	214	160	119	101	236	219	118	2069	505		
169	152	173	202	201	158	169	238	211	124	1978	646		
346	358	387	484	346	275	296	547	444	259	4551	1227	0538	
175	191	199	231	157	132	108	288	231	131	2320	543		
171	167	188	253	189	143	188	259	213	128	2231	684		
148	172	190	254	225	194	218	274	245	142	2116	791	0540	
82	81	92	125	120	89	86	131	126	77	1101	367		
66	91	98	129	105	105	132	143	119	65	1015	424		
96	91	95	103	91	88	97	95	88	57	1003	337	0541	
46	50	54	56	45	42	41	49	46	29	552	158		
50	41	41	47	46	46	56	46	42	28	451	179		
326	274	335	367	332	280	331	500	474	286	4141	1172	0542	
152	146	159	181	153	119	130	256	236	150	2065	519		
174	128	176	186	179	161	201	244	238	136	2076	653		
129	126	149	135	117	94	106	172	203	100	1648	402	0543	
68	72	76	69	60	42	33	100	111	56	892	182		
61	54	73	66	57	52	73	72	92	44	756	220		
143	119	155	153	149	163	132	249	220	136	1978	537	0544	
78	63	81	74	62	68	50	133	103	78	1016	225		
65	56	74	79	87	95	82	116	117	58	962	312		
63	77	95	105	106	76	113	161	124	66	1108	358	0545	
34	38	39	47	48	35	50	76	61	35	602	161		
29	39	56	58	58	41	63	85	63	31	506	197		
10659	10135	10825	12171	9833	7874	8366	18867	15866	9095	147429	33444	06	
5343	4982	5285	5665	4389	3364	2913	9717	8117	4690	74483	13978		
5316	5153	5540	6506	5444	4510	5453	9150	7749	4405	72946	19466		
2598	2351	2609	2928	2453	2061	2129	4266	3219	1839	34192	8462	0602	
1285	1113	1251	1256	982	783	633	2201	1656	904	16922	3175		
1313	1238	1358	1672	1471	1278	1496	2065	1563	935	17270	5287		
1002	952	927	1038	889	703	711	1704	1580	879	14068	2948	0604	
514	466	442	480	398	317	248	920	816	443	7161	1251		
488	486	485	558	491	386	463	784	764	436	6907	1697		

Tabell 2.5 (framh.). Folkemengd etter kjønn og alder. Kommune. 1. januar 1990

Kommune Kjønn	Alder. År										
	I alt	0-4	5-9	10-14	15-19	20-24	25-29	30-34	35-39	40-44	45-49
06 BUSKERUD (framh.)											
0605 Ringerike .....	27275	1584	1504	1595	1941	2084	1908	2036	1983	2041	1502
Menn .....	13446	841	735	797	1010	1052	993	1053	1014	1041	741
Kvinner .....	13829	743	769	798	931	1032	915	983	969	1000	761
0612 Hole .....	4485	256	256	295	344	369	310	309	359	359	265
Menn .....	2231	120	142	140	178	193	154	154	185	187	144
Kvinner .....	2254	136	114	155	166	176	156	155	174	172	121
0615 Flå .....	1198	57	64	63	83	70	63	76	77	66	67
Menn .....	626	35	36	43	50	37	32	44	40	29	38
Kvinner .....	572	22	28	20	33	33	31	32	37	37	29
0616 Nes .....	3410	206	197	217	265	260	226	233	237	236	181
Menn .....	1694	91	98	121	149	128	118	123	124	109	87
Kvinner .....	1716	115	99	96	116	132	108	110	113	127	94
0617 Gol .....	4232	240	218	265	354	375	311	291	272	332	257
Menn .....	2097	109	111	142	171	179	163	157	122	171	119
Kvinner .....	2135	131	107	123	183	196	148	134	150	161	138
0618 Hemsedal .....	1609	80	105	105	115	149	108	118	132	104	76
Menn .....	813	42	49	56	59	72	69	57	72	54	37
Kvinner .....	796	38	56	49	56	77	39	61	60	50	39
0619 Ål .....	4898	327	322	318	364	346	330	333	342	320	248
Menn .....	2487	162	158	178	188	186	192	179	174	169	118
Kvinner .....	2411	165	164	140	176	160	138	154	168	151	130
0620 Hol .....	4726	286	263	275	306	431	362	331	336	357	261
Menn .....	2313	146	123	140	162	209	181	166	163	189	133
Kvinner .....	2413	140	140	135	144	222	181	165	173	168	128
0621 Sigdal .....	3742	204	197	200	328	270	216	242	273	279	189
Menn .....	1885	97	109	100	173	136	108	133	148	143	96
Kvinner .....	1857	107	88	100	155	134	108	109	125	136	93
0622 Krødsherad .....	2387	150	147	162	164	159	152	187	173	168	141
Menn .....	1187	74	67	95	81	83	64	102	85	89	69
Kvinner .....	1200	76	80	67	83	76	88	85	88	79	72
0623 Modum .....	12262	714	745	798	884	836	807	873	903	912	649
Menn .....	6043	348	388	432	466	443	406	432	461	469	331
Kvinner .....	6219	366	357	366	418	393	401	441	442	443	318
0624 Øvre Eiker .....	14695	947	900	933	1048	1093	1092	1079	1104	1115	799
Menn .....	7285	514	466	463	507	573	549	538	572	591	419
Kvinner .....	7410	433	434	470	541	520	543	541	532	524	380
0625 Nedre Eiker .....	18797	1280	1197	1269	1466	1537	1444	1448	1439	1562	1113
Menn .....	9360	671	653	650	746	829	733	716	726	768	578
Kvinner .....	9437	609	544	619	720	708	711	732	713	794	535
0626 Lier .....	18771	1170	1134	1259	1563	1467	1331	1376	1428	1625	1228
Menn .....	9412	613	568	624	824	735	680	687	718	810	650
Kvinner .....	9359	557	566	635	739	732	651	689	710	815	578
0627 Røyken .....	14185	919	949	1003	1258	1098	972	1016	1182	1314	1019
Menn .....	7151	469	468	523	638	585	502	512	588	649	519
Kvinner .....	7034	450	481	480	620	513	470	504	594	665	500
0628 Hurum .....	7962	456	483	549	680	550	451	538	596	740	472
Menn .....	3978	216	245	302	331	287	241	268	300	400	237
Kvinner .....	3984	240	238	247	349	263	210	270	296	340	235
0631 Flesberg .....	2552	157	157	146	219	159	152	209	192	203	145
Menn .....	1316	81	84	75	116	71	80	109	105	110	80
Kvinner .....	1236	76	73	71	103	88	72	100	87	93	65
0632 Rollag .....	1455	71	86	99	110	101	76	121	100	113	80
Menn .....	741	32	49	54	52	57	35	69	49	57	43
Kvinner .....	714	39	37	45	58	44	41	52	51	56	37
0633 Nore og Uvdal .....	2903	156	175	170	236	205	182	189	188	188	125
Menn .....	1471	85	94	81	124	103	99	98	93	100	66
Kvinner .....	1432	71	81	89	112	102	83	91	95	88	59

## Population by sex and age. Municipality. 1 January 1990

Age. Years							Alder. År						No.
50-54	55-59	60-64	65-69	70-74	75-79	80-	0-6	7-12	13-15	16-66	67-		
1263	1298	1463	1722	1330	1004	1017	2192	1841	997	17865	4380	0605	
615	616	701	808	624	427	378	1143	907	503	9003	1890		
648	682	762	914	706	577	639	1049	934	494	8862	2490		
236	198	217	247	177	136	152	357	323	187	3011	607	0612	
116	99	117	112	77	59	54	180	151	105	1538	257		
120	99	100	135	100	77	98	177	172	82	1473	350		
64	60	85	73	76	71	83	85	71	43	723	276	0615	
29	30	43	36	39	32	33	50	46	27	375	128		
35	30	42	37	37	39	50	35	25	16	348	148		
140	178	185	180	168	149	152	284	249	134	2156	587	0616	
72	91	91	80	85	65	62	132	127	80	1088	267		
68	87	94	100	83	84	90	152	122	54	1068	320		
214	186	200	207	187	148	175	339	265	190	2794	644	0617	
115	101	93	110	93	76	65	156	138	104	1402	297		
99	85	107	97	94	72	110	183	127	86	1392	347		
73	77	66	74	76	74	77	122	124	70	1020	273	0618	
35	41	32	39	33	37	29	65	55	42	527	124		
38	36	34	35	43	37	48	57	69	28	493	149		
196	214	258	279	238	238	225	472	352	202	3003	869	0619	
92	96	133	146	103	113	100	227	190	108	1559	403		
104	118	125	133	135	125	125	245	162	94	1444	466		
204	227	229	251	227	176	204	401	318	173	3088	746	0620	
102	113	103	117	106	80	80	196	154	99	1537	327		
102	114	126	134	121	96	124	205	164	74	1551	419		
180	150	227	222	207	176	182	279	226	165	2367	705	0621	
88	70	113	111	101	80	79	138	122	85	1219	321		
92	80	114	111	106	96	103	141	104	80	1148	384		
84	104	113	150	116	94	123	203	184	104	1475	421	0622	
43	48	60	69	57	45	56	96	100	53	734	204		
41	56	53	81	59	49	67	107	84	51	741	217		
509	514	597	761	631	523	606	1006	924	505	7599	2228	0623	
260	235	290	358	288	238	198	502	494	268	3844	935		
249	279	307	403	343	285	408	504	430	237	3755	1293		
647	673	748	794	620	533	570	1308	1037	647	9496	2207	0624	
319	347	376	363	266	224	198	694	545	307	4838	901		
328	326	372	431	354	309	372	614	492	340	4658	1306		
891	814	834	875	659	471	498	1749	1465	830	12601	2152	0625	
449	396	392	406	292	190	165	930	764	442	6350	874		
442	418	442	469	367	281	333	819	701	388	6251	1278		
935	851	837	928	680	478	481	1637	1397	848	12728	2161	0626	
467	434	432	446	333	217	174	849	681	444	6481	957		
468	417	405	482	347	261	307	788	716	404	6247	1204		
801	612	535	567	407	263	270	1288	1178	632	9822	1265	0627	
423	335	267	288	186	100	99	647	597	328	5035	544		
378	277	268	279	221	163	171	641	581	304	4787	721		
339	349	344	479	340	282	314	638	607	371	5120	1226	0628	
183	173	172	232	157	132	102	311	314	193	2640	520		
156	176	172	247	183	150	212	327	293	178	2480	706		
121	102	121	125	112	101	131	213	183	101	1628	427	0631	
61	54	56	70	48	56	60	110	90	62	848	206		
60	48	65	55	64	45	71	103	93	39	780	221		
50	66	63	85	83	68	83	104	109	68	895	279	0632	
25	37	29	46	43	33	31	50	61	39	460	131		
25	29	34	39	40	35	52	54	48	29	435	148		
112	159	167	186	157	125	183	220	214	110	1778	581	0633	
50	87	92	92	78	60	69	120	109	54	922	266		
62	72	75	94	79	65	114	100	105	56	856	315		



Tabell 2.5 (framh.). Folkemengd etter kjønn og alder. Kommune. 1. januar 1990

Kommune Kjønn	Alder. År										
	I alt	0-4	5-9	10-14	15-19	20-24	25-29	30-34	35-39	40-44	45-49
07 VESTFOLD .....	197207	12168	11882	12846	15074	15007	13575	14182	14395	15127	11385
Menn .....	96445	6137	6121	6496	7694	7764	6948	7112	7273	7707	5695
Kvinner .....	100762	6031	5761	6350	7380	7243	6627	7070	7122	7420	5690
0701 Borre .....	22507	1372	1344	1330	1752	1841	1681	1541	1547	1709	1360
Menn .....	10947	674	698	664	914	936	901	785	765	881	680
Kvinner .....	11560	698	646	666	838	905	780	756	782	828	680
0702 Holmestrand .....	9144	577	536	592	730	717	614	636	674	760	582
Menn .....	4536	316	275	293	387	349	334	303	329	391	303
Kvinner .....	4608	261	261	299	343	368	280	333	345	369	279
0704 Tønsberg .....	31275	1815	1693	1776	2118	2473	2279	2236	2114	2258	1748
Menn .....	15018	916	888	928	1087	1255	1151	1146	1037	1135	873
Kvinner .....	16257	899	805	848	1031	1218	1128	1090	1077	1123	875
0706 Sandefjord .....	35888	2128	2078	2289	2766	2770	2444	2455	2538	2793	2085
Menn .....	17362	1042	1052	1170	1409	1438	1235	1198	1303	1403	1047
Kvinner .....	18526	1086	1026	1119	1357	1332	1209	1257	1235	1390	1038
0709 Larvik .....	38019	2392	2326	2514	2864	2755	2469	2772	2768	2895	1980
Menn .....	18557	1236	1200	1271	1433	1410	1216	1419	1405	1478	998
Kvinner .....	19462	1156	1126	1243	1431	1345	1253	1353	1363	1417	982
0711 Svelvik .....	5930	379	384	405	559	446	391	450	467	530	383
Menn .....	2917	188	202	200	285	234	199	217	229	270	195
Kvinner .....	3013	191	182	205	274	212	192	233	238	260	188
0713 Sande .....	6934	445	456	501	560	507	520	528	577	521	412
Menn .....	3508	223	218	261	282	279	270	272	300	290	208
Kvinner .....	3426	222	238	240	278	228	250	256	277	231	204
0714 Hof .....	2711	137	183	192	231	188	158	209	193	221	174
Menn .....	1362	68	85	95	119	103	89	101	108	102	96
Kvinner .....	1349	69	98	97	112	85	69	108	85	119	78
0716 Våle .....	3885	288	311	326	322	267	272	318	295	306	221
Menn .....	1948	140	156	165	165	151	144	151	151	153	114
Kvinner .....	1937	148	155	161	157	116	128	167	144	153	107
0718 Ramnes .....	3450	260	240	286	286	251	248	235	278	246	199
Menn .....	1781	139	125	144	148	131	136	118	141	123	106
Kvinner .....	1669	121	115	142	138	120	112	117	137	123	93
0719 Andebu .....	4380	288	276	325	376	343	329	314	373	340	248
Menn .....	2250	145	141	181	193	172	176	164	201	177	119
Kvinner .....	2130	143	135	144	183	171	153	150	172	163	129
0720 Stokke .....	8814	619	636	675	680	696	637	757	750	673	503
Menn .....	4425	319	334	321	364	373	317	366	394	339	255
Kvinner .....	4389	300	302	354	316	323	320	391	356	334	248
0722 Nøtterøy .....	18009	1111	1038	1203	1375	1307	1151	1239	1375	1421	1137
Menn .....	8723	539	547	575	688	707	586	623	681	723	531
Kvinner .....	9286	572	491	628	687	600	565	616	694	698	606
0723 Tjøme .....	3855	235	225	251	285	295	221	300	278	298	254
Menn .....	1901	125	113	135	142	147	114	154	135	159	124
Kvinner .....	1954	110	112	116	143	148	107	146	143	139	130
0728 Lardal .....	2406	122	156	181	170	151	161	192	168	156	99
Menn .....	1210	67	87	93	78	79	80	95	94	83	46
Kvinner .....	1196	55	69	88	92	72	81	97	74	73	53
08 TELEMARK .....	162981	9873	9577	10460	12424	12314	10899	11423	11405	12111	9224
Menn .....	80463	5057	4907	5304	6380	6420	5661	5831	5816	6209	4710
Kvinner .....	82518	4816	4670	5156	6044	5894	5238	5592	5589	5902	4514
0805 Porsgrunn .....	31209	1832	1729	1825	2362	2437	2205	2198	2221	2262	1809
Menn .....	15233	934	893	892	1239	1247	1134	1122	1129	1169	921
Kvinner .....	15976	898	836	933	1123	1190	1071	1076	1092	1093	888

## Population by sex and age. Municipality. 1 January 1990

Age. Years							Alder. År					No.
50-54	55-59	60-64	65-69	70-74	75-79	80-	0-6	7-12	13-15	16-66	67-	
9850	9226	9563	10445	8641	6686	7155	16866	14633	8219	128771	28718	07
4763	4620	4741	4754	3663	2659	2298	8562	7522	4044	64881	11436	
5087	4606	4822	5691	4978	4027	4857	8304	7111	4175	63890	17282	
1135	1049	1038	1160	1063	759	826	1928	1522	913	14785	3359	0701
543	521	515	487	453	289	241	959	791	447	7479	1271	
592	528	523	673	610	470	585	969	731	466	7306	2088	
450	390	439	479	351	296	321	799	671	371	6047	1256	0702
232	213	207	234	146	123	101	430	343	189	3064	510	
218	177	232	245	205	173	220	369	328	182	2983	746	
1632	1597	1650	1900	1505	1160	1321	2465	2119	1093	20496	5102	0704
745	774	800	856	599	439	389	1253	1103	575	10144	1943	
887	823	850	1044	906	721	932	1212	1016	518	10352	3159	
1907	1745	1730	1893	1629	1295	1343	2972	2548	1490	23473	5405	0706
925	873	848	862	659	501	397	1475	1315	701	11792	2079	
982	872	882	1031	970	794	946	1497	1233	789	11681	3326	
1853	1770	1952	2183	1788	1334	1404	3296	2883	1591	24416	5833	0709
876	886	959	977	766	538	489	1685	1499	772	12237	2364	
977	884	993	1206	1022	796	915	1611	1384	819	12179	3469	
275	218	246	266	208	166	157	534	442	301	3957	696	0711
142	115	129	117	83	64	48	273	226	146	2006	266	
133	103	117	149	125	102	109	261	216	155	1951	430	
334	306	313	281	268	210	195	646	543	334	4563	848	0713
162	154	155	130	133	98	73	318	274	170	2359	387	
172	152	158	151	135	112	122	328	269	164	2204	461	
113	89	134	153	131	91	114	206	229	118	1729	429	0714
65	51	64	77	55	45	39	102	111	53	912	184	
48	38	70	76	76	46	75	104	118	65	817	245	
160	124	145	143	132	126	129	407	390	200	2423	465	0716
79	64	86	61	61	54	53	197	200	103	1251	197	
81	60	59	82	71	72	76	210	190	97	1172	268	
149	148	141	154	114	113	102	357	320	167	2192	414	0718
77	76	72	77	57	62	49	191	161	85	1132	212	
72	72	69	77	57	51	53	166	159	82	1060	202	
183	170	196	215	165	130	109	399	348	213	2885	535	0719
102	92	102	98	87	61	39	200	191	118	1499	242	
81	78	94	117	78	69	70	199	157	95	1386	293	
410	373	339	348	289	223	206	852	795	413	5830	924	0720
197	199	188	167	119	94	79	453	382	208	2989	393	
213	174	151	181	170	129	127	399	413	205	2841	531	
933	968	914	922	720	554	641	1508	1342	747	11953	2459	0722
460	457	448	431	321	209	197	748	682	345	5975	973	
473	511	466	491	399	345	444	760	660	402	5978	1486	
187	163	191	189	154	132	197	316	286	153	2520	580	0723
101	87	96	93	63	42	71	175	146	72	1282	226	
86	76	95	96	91	90	126	141	140	81	1238	354	
129	116	135	159	124	97	90	181	195	115	1502	413	0728
57	58	72	87	61	40	33	103	98	60	760	189	
72	58	63	72	63	57	57	78	97	55	742	224	
7442	7234	8259	9595	7933	6168	6640	13641	11919	6766	104178	26477	08
3688	3591	3973	4512	3530	2554	2320	6969	6124	3400	52891	11079	
3754	3643	4286	5083	4403	3614	4320	6672	5795	3366	51287	15398	
1446	1375	1695	2043	1526	1136	1108	2500	2129	1210	20387	4983	0805
725	659	785	922	668	446	348	1274	1068	610	10281	2000	
721	716	910	1121	858	690	760	1226	1061	600	10106	2983	

Tabell 2.5 (framh.). Folkemengd etter kjønn og alder. Kommune. 1. januar 1990

Kommune Kjønn	Alder. År										
	I alt	0-4	5-9	10-14	15-19	20-24	25-29	30-34	35-39	40-44	45-49
08 TELEMARK (framh.)											
0806 Skien .....	47679	2997	2757	2989	3516	3788	3308	3456	3362	3677	2748
Menn .....	23253	1536	1406	1555	1791	1952	1665	1763	1677	1855	1395
Kvinner .....	24426	1461	1351	1434	1725	1836	1643	1693	1685	1822	1353
0807 Notodden.....	12483	718	642	746	817	899	875	896	792	820	638
Menn .....	6178	350	317	390	435	477	452	475	424	425	297
Kvinner .....	6305	368	325	356	382	422	423	421	368	395	341
0811 Siljan .....	2187	142	159	197	177	150	146	169	159	192	121
Menn .....	1079	58	72	90	102	80	77	79	82	102	56
Kvinner .....	1108	84	87	107	75	70	69	90	77	90	65
0814 Bamble .....	13797	998	982	1065	1254	1049	934	1038	1064	1174	918
Menn .....	6956	506	519	552	644	568	454	524	536	589	498
Kvinner .....	6841	492	463	513	610	481	480	514	528	585	420
0815 Kragerø .....	10780	610	628	779	905	786	588	676	768	914	606
Menn .....	5300	346	303	400	457	416	330	325	371	482	327
Kvinner .....	5480	264	325	379	448	370	258	351	397	432	279
0817 Drangedal .....	4463	249	278	322	345	320	252	278	293	306	240
Menn .....	2259	117	146	158	173	172	134	149	153	163	127
Kvinner .....	2204	132	132	164	172	148	118	129	140	143	113
0819 Nome .....	6954	350	358	406	508	503	420	509	491	522	378
Menn .....	3468	179	174	200	262	282	231	270	263	268	194
Kvinner .....	3486	171	184	206	246	221	189	239	228	254	184
0821 Bø .....	4668	270	294	305	352	383	299	288	336	333	274
Menn .....	2324	144	151	156	171	202	158	143	176	168	139
Kvinner .....	2344	126	143	149	181	181	141	145	160	165	135
0822 Sauherad .....	4421	307	290	285	353	304	321	297	300	310	239
Menn .....	2218	166	148	131	186	163	172	148	148	168	125
Kvinner .....	2203	141	142	154	167	141	149	149	152	142	114
0826 Tinn .....	6876	370	374	379	505	492	435	461	458	465	338
Menn .....	3316	181	191	190	234	246	233	247	235	236	166
Kvinner .....	3560	189	183	189	271	246	202	214	223	229	172
0827 Hjartdal .....	1758	110	95	105	126	109	107	132	94	125	97
Menn .....	916	52	52	57	71	56	57	77	51	66	52
Kvinner .....	842	58	43	48	55	53	50	55	43	59	45
0828 Seljord .....	3135	179	197	216	280	215	167	203	219	220	162
Menn .....	1555	88	105	107	134	107	91	93	117	106	75
Kvinner .....	1580	91	92	109	146	108	76	110	102	114	87
0829 Kviteseid .....	2976	175	167	197	216	228	217	185	191	186	146
Menn .....	1504	101	94	89	112	105	119	101	105	102	71
Kvinner .....	1472	74	73	108	104	123	98	84	86	84	75
0830 Nissedal .....	1502	91	118	131	111	86	97	92	104	100	84
Menn .....	753	43	72	56	59	46	53	45	49	58	40
Kvinner .....	749	48	46	75	52	40	44	47	55	42	44
0831 Fyresdal .....	1430	75	82	106	115	89	90	94	100	105	84
Menn .....	714	46	45	47	61	46	43	46	55	54	48
Kvinner .....	716	29	37	59	54	43	47	48	45	51	36
0833 Tokke .....	2746	177	163	156	182	177	189	195	188	147	118
Menn .....	1442	93	83	82	98	105	113	105	100	70	63
Kvinner .....	1304	84	80	74	84	72	76	90	88	77	55
0834 Vinje .....	3917	223	264	251	300	299	249	256	265	253	224
Menn .....	1995	117	136	152	151	150	145	119	145	128	116
Kvinner .....	1922	106	128	99	149	149	104	137	120	125	108

## Population by sex and age. Municipality. 1 January 1990

Age. Years							Alder. År					No.
50-54	55-59	60-64	65-69	70-74	75-79	80-	0-6	7-12	13-15	16-66	67-	
2285	2104	2404	2672	2179	1691	1746	4084	3411	1929	31050	7205	0806
1129	1007	1144	1226	927	657	568	2082	1780	993	15530	2868	
1156	1097	1260	1446	1252	1034	1178	2002	1631	936	15520	4337	
579	628	707	900	704	572	550	984	821	470	7845	2363	0807
295	292	358	421	314	260	196	480	437	225	4013	1023	
284	336	349	479	390	312	354	504	384	245	3832	1340	
109	94	90	91	74	59	58	209	210	116	1410	242	0811
49	51	46	50	38	29	18	88	103	50	722	116	
60	43	44	41	36	30	40	121	107	66	688	126	
591	531	506	561	422	328	382	1401	1195	689	9056	1456	0814
299	287	258	270	197	126	129	712	617	365	4669	593	
292	244	248	291	225	202	253	689	578	324	4387	863	
501	466	496	605	540	415	497	846	847	510	6761	1816	0815
232	232	257	283	229	152	158	463	423	251	3456	707	
269	234	239	322	311	263	339	383	424	259	3305	1109	
166	216	229	291	253	200	225	357	355	206	2694	851	0817
77	123	120	137	131	82	97	172	184	97	1407	399	
89	93	109	154	122	118	128	185	171	109	1287	452	
311	337	375	415	386	308	377	481	463	254	4439	1317	0819
155	170	160	210	173	133	144	249	222	128	2292	577	
156	167	215	205	213	175	233	232	241	126	2147	740	
200	230	257	273	203	166	205	387	371	182	2984	744	0821
89	117	117	146	89	80	78	210	192	86	1499	337	
111	113	140	127	114	86	127	177	179	96	1485	407	
195	191	200	229	235	172	193	426	346	194	2719	736	0822
101	101	91	113	104	85	68	229	171	88	1411	319	
94	90	109	116	131	87	125	197	175	106	1308	417	
264	293	386	510	487	329	330	521	437	262	4193	1463	0826
137	155	167	241	225	122	110	258	226	125	2095	612	
127	138	219	269	262	207	220	263	211	137	2098	851	
76	86	87	104	91	96	118	153	115	68	1056	366	0827
39	45	50	46	44	51	50	74	65	37	566	174	
37	41	37	58	47	45	68	79	50	31	490	192	
144	147	164	177	153	137	155	251	250	141	1939	554	0828
72	74	85	94	78	64	65	122	130	72	970	261	
72	73	79	83	75	73	90	129	120	69	969	293	
144	137	150	173	178	128	158	237	205	144	1828	562	0829
75	62	72	90	83	68	55	131	110	62	944	257	
69	75	78	83	95	60	103	106	95	82	884	305	
55	58	68	97	68	64	78	138	147	72	874	271	0830
27	30	32	46	32	30	35	69	73	36	446	129	
28	28	36	51	36	34	43	69	74	36	428	142	
58	48	76	91	78	65	74	99	114	73	869	275	0831
26	26	42	41	30	28	30	60	54	38	447	115	
32	22	34	50	48	37	44	39	60	35	422	160	
135	127	166	181	167	122	156	239	196	87	1668	556	0833
71	67	87	88	79	59	79	124	106	38	901	273	
64	60	79	93	88	63	77	115	90	49	767	283	
183	166	203	182	189	180	230	328	307	159	2406	717	0834
90	93	102	88	89	82	92	172	163	99	1242	319	
93	73	101	94	100	98	138	156	144	60	1164	398	

Tabell 2.5 (framh.). Folkemengd etter kjønn og alder. Kommune. 1. januar 1990

Kommune Kjønn	Alder. År										
	I alt	0-4	5-9	10-14	15-19	20-24	25-29	30-34	35-39	40-44	45-49
09 AUST-AGDER .....	96880	6268	6684	7268	7841	7235	6312	6835	7058	7286	5416
Menn .....	48080	3211	3458	3789	3972	3759	3214	3434	3600	3813	2756
Kvinner .....	48800	3057	3226	3479	3869	3476	3098	3401	3458	3473	2660
0901 Risør .....	6995	421	448	492	573	475	415	462	487	526	399
Menn .....	3481	207	233	263	299	237	222	231	244	270	214
Kvinner .....	3514	214	215	229	274	238	193	231	243	256	185
0903 Arendal .....	12305	745	694	762	782	975	849	938	883	890	660
Menn .....	5827	393	352	391	397	500	407	450	458	461	315
Kvinner .....	6478	352	342	371	385	475	442	488	425	429	345
0904 Grimstad .....	15522	1104	1064	1152	1335	1272	1078	1095	1107	1214	917
Menn .....	7690	551	557	596	652	665	549	556	559	600	480
Kvinner .....	7832	553	507	556	683	607	529	539	548	614	437
0911 Gjerstad .....	2604	136	160	214	226	190	168	178	172	191	140
Menn .....	1305	61	89	113	105	103	90	85	88	103	76
Kvinner .....	1299	75	71	101	121	87	78	93	84	88	64
0912 Vegårshei .....	1839	136	121	144	124	124	117	150	108	111	72
Menn .....	918	58	60	80	60	71	63	82	57	61	31
Kvinner .....	921	78	61	64	64	53	54	68	51	50	41
0914 Tvedestrand .....	5885	375	378	455	437	369	376	421	415	456	286
Menn .....	2865	177	179	230	234	187	178	217	214	240	158
Kvinner .....	3020	198	199	225	203	182	198	204	201	216	128
0918 Moland .....	8046	496	595	641	745	582	507	555	581	618	464
Menn .....	4021	253	330	335	380	318	228	279	290	335	232
Kvinner .....	4025	243	265	306	365	264	279	276	291	283	232
0919 Froland .....	4060	299	292	313	342	325	311	267	306	274	212
Menn .....	2085	162	162	160	181	148	176	139	151	161	99
Kvinner .....	1975	137	130	153	161	177	135	128	155	113	113
0920 Øyestad .....	8644	588	644	694	725	628	590	646	677	662	507
Menn .....	4322	285	314	355	370	335	294	330	349	348	254
Kvinner .....	4322	303	330	339	355	293	296	316	328	314	253
0921 Tromøy .....	4761	314	333	386	449	377	281	352	384	412	253
Menn .....	2369	158	160	200	219	206	145	178	192	217	128
Kvinner .....	2392	156	173	186	230	171	136	174	192	195	125
0922 Hisøy .....	4035	225	247	265	338	298	232	286	265	299	251
Menn .....	1994	139	112	137	180	163	118	137	136	147	121
Kvinner .....	2041	86	135	128	158	135	114	149	129	152	130
0926 Lillesand .....	8036	547	635	627	680	628	530	530	602	618	469
Menn .....	4005	297	347	328	339	314	288	268	299	324	225
Kvinner .....	4031	250	288	299	341	314	242	262	303	294	244
0928 Birkenes .....	4062	276	329	351	347	304	244	256	300	307	267
Menn .....	2093	147	179	198	184	162	122	134	153	149	147
Kvinner .....	1969	129	150	153	163	142	122	122	147	158	120
0929 Åmli .....	1999	117	138	144	133	137	115	123	151	135	107
Menn .....	1044	65	77	84	69	73	59	69	82	78	56
Kvinner .....	955	52	61	60	64	64	56	54	69	57	51
0935 Iveland .....	1155	102	125	111	86	69	77	98	106	84	50
Menn .....	586	46	68	57	45	34	37	48	62	49	25
Kvinner .....	569	56	57	54	41	35	40	50	44	35	25
0937 Evje og Hornnes ...	3378	189	265	267	261	252	229	240	227	235	190
Menn .....	1684	102	129	128	132	126	139	112	117	126	100
Kvinner .....	1694	87	136	139	129	126	90	128	110	109	90
0938 Bygland .....	1396	68	83	113	108	79	59	74	120	112	66
Menn .....	704	37	46	61	51	45	32	34	59	60	39
Kvinner .....	692	31	37	52	57	34	27	40	61	52	27

## Population by sex and age. Municipality. 1 January 1990

Age. Years							Alder. År					No.
50-54	55-59	60-64	65-69	70-74	75-79	80-	0-6	7-12	13-15	16-66	67-	
4443	4037	4172	4718	4073	3394	3840	8882	8204	4702	60912	14180	09
2310	2023	2023	2170	1801	1398	1349	4542	4264	2448	30966	5860	
2133	2014	2149	2548	2272	1996	2491	4340	3940	2254	29946	8320	
292	314	338	375	388	265	325	595	552	328	4319	1201	0901
154	151	168	179	172	111	126	299	289	175	2199	519	
138	163	170	196	216	154	199	296	263	153	2120	682	
570	552	619	702	620	504	560	1024	847	483	7831	2120	0903
285	270	272	309	231	189	147	536	421	268	3846	756	
285	282	347	393	389	315	413	488	426	215	3985	1364	
753	609	604	703	562	443	510	1527	1286	769	10005	1935	0904
404	305	298	319	249	176	174	771	667	396	5076	780	
349	304	306	384	313	267	336	756	619	373	4929	1155	
110	101	112	142	123	108	133	195	229	134	1595	451	0911
58	55	51	64	62	44	58	91	128	63	824	199	
52	46	61	78	61	64	75	104	101	71	771	252	
84	66	94	124	96	75	93	180	159	88	1069	343	0912
41	33	44	60	52	33	32	78	88	44	550	158	
43	33	50	64	44	42	61	102	71	44	519	185	
256	254	259	307	278	232	331	525	487	279	3569	1025	0914
122	124	131	135	124	86	129	241	242	151	1809	422	
134	130	128	172	154	146	202	284	245	128	1760	603	
366	323	348	406	308	215	296	732	721	431	5107	1055	0918
185	173	172	193	129	98	91	384	382	225	2593	437	
181	150	176	213	179	117	205	348	339	206	2514	618	
162	152	153	163	177	158	154	413	360	208	2490	589	0919
87	83	71	77	80	77	71	227	188	107	1288	275	
75	69	82	86	97	81	83	186	172	101	1202	314	
405	380	362	382	308	239	207	857	764	435	5598	990	0920
215	192	175	196	141	89	80	411	380	231	2866	434	
190	188	187	186	167	150	127	446	384	204	2732	556	
216	169	171	177	181	164	142	427	444	251	3046	593	0921
121	77	83	84	84	68	49	218	218	117	1564	252	
95	92	88	93	97	96	93	209	226	134	1482	341	
264	227	217	213	160	125	123	311	306	193	2680	545	0922
125	116	101	95	83	50	34	181	142	103	1336	232	
139	111	116	118	77	75	89	130	164	90	1344	313	
368	344	309	322	266	251	310	787	765	391	5069	1024	0926
187	174	167	134	117	97	100	420	424	199	2571	391	
181	170	142	188	149	154	210	367	341	192	2498	633	
162	128	155	164	143	152	177	394	414	214	2474	566	0928
98	58	73	82	69	71	67	212	230	115	1285	251	
64	70	82	82	74	81	110	182	184	99	1189	315	
83	94	91	116	113	85	117	180	152	96	1191	380	0929
39	53	49	54	45	33	59	99	85	56	640	164	
44	41	42	62	68	52	58	81	67	40	551	216	
30	33	49	50	26	23	36	159	134	67	677	118	0935
17	13	27	21	16	7	14	73	77	34	349	53	
13	20	22	29	10	16	22	86	57	33	328	65	
154	149	136	169	140	143	132	299	311	171	2078	519	0937
79	76	65	76	64	62	51	155	156	79	1069	225	
75	73	71	93	76	81	81	144	155	92	1009	294	
73	59	64	91	67	85	75	95	114	77	820	290	0938
38	29	33	41	29	42	28	50	65	39	426	124	
35	30	31	50	38	43	47	45	49	38	394	166	

Tabell 2.5 (framh.). Folkemengd etter kjønn og alder. Kommune. 1. januar 1990

Kommune Kjønn	Alder. År										
	I alt	0-4	5-9	10-14	15-19	20-24	25-29	30-34	35-39	40-44	45-49
09 AUST-AGDER (framh.)											
0940 Valle .....	1430	75	77	88	101	96	73	102	109	84	79
Menn .....	712	43	36	49	48	46	34	54	65	46	43
Kvinner .....	718	32	41	39	53	50	39	48	44	38	36
0941 Bykle .....	728	55	56	49	49	55	61	62	58	58	27
Menn .....	375	30	28	24	27	26	33	31	25	38	13
Kvinner .....	353	25	28	25	22	29	28	31	33	20	14
10 VEST-AGDER .....	144026	9973	10002	10243	11612	11713	10604	10161	9850	9970	8031
Menn .....	71237	5121	5213	5181	5903	6079	5571	5204	5042	5090	4013
Kvinner .....	72789	4852	4789	5062	5709	5634	5033	4957	4808	4880	4018
1001 Kristiansand .....	64888	4348	4170	4219	4889	5544	5209	4889	4502	4481	3644
Menn .....	31505	2217	2155	2137	2490	2767	2708	2473	2280	2261	1767
Kvinner .....	33383	2131	2015	2082	2399	2777	2501	2416	2222	2220	1877
1002 Mandal .....	12465	830	856	919	1048	957	837	835	897	864	690
Menn .....	6161	387	464	469	535	513	436	452	449	442	352
Kvinner .....	6304	443	392	450	513	444	401	383	448	422	338
1003 Farsund .....	9349	580	643	722	831	725	565	559	621	657	541
Menn .....	4668	301	339	354	417	401	304	273	328	330	283
Kvinner .....	4681	279	304	368	414	324	261	286	293	327	258
1004 Flekkefjord .....	8785	537	593	604	675	611	551	572	574	590	501
Menn .....	4369	312	305	300	345	313	296	275	296	328	268
Kvinner .....	4416	225	288	304	330	298	255	297	278	262	233
1014 Vennesla .....	11517	915	849	840	1018	1016	928	802	742	786	619
Menn .....	5771	444	419	414	509	557	499	436	382	400	294
Kvinner .....	5746	471	430	426	509	459	429	366	360	386	325
1017 Songdalen .....	5115	456	432	420	430	416	399	410	377	381	304
Menn .....	2622	246	237	222	202	228	202	222	194	184	151
Kvinner .....	2493	210	195	198	228	188	197	188	183	197	153
1018 Søgne .....	7486	557	619	613	665	656	505	530	563	586	471
Menn .....	3825	310	322	304	337	351	290	260	295	294	244
Kvinner .....	3661	247	297	309	328	305	215	270	268	292	227
1021 Marnardal .....	2207	155	181	179	171	154	150	131	154	162	103
Menn .....	1128	74	96	92	94	74	81	70	81	90	51
Kvinner .....	1079	81	85	87	77	80	69	61	73	72	52
1026 Åseral .....	808	46	57	36	44	71	68	48	44	38	35
Menn .....	415	27	29	22	20	43	40	28	23	21	15
Kvinner .....	393	19	28	14	24	28	28	20	21	17	20
1027 Audnedal .....	1598	125	122	114	135	104	101	106	97	94	79
Menn .....	821	65	75	61	72	52	59	55	48	49	46
Kvinner .....	777	60	47	53	63	52	42	51	49	45	33
1029 Lindesnes .....	4183	298	341	323	335	274	253	308	260	300	219
Menn .....	2098	147	189	158	169	158	131	158	135	161	110
Kvinner .....	2085	151	152	165	166	116	122	150	125	139	109
1032 Lyngdal .....	6692	496	561	582	625	492	415	425	455	484	364
Menn .....	3316	253	291	301	314	259	202	216	224	234	194
Kvinner .....	3376	243	270	281	311	233	213	209	231	250	170
1034 Hægebostad .....	1541	98	104	137	143	112	79	78	101	81	85
Menn .....	784	49	47	74	70	67	40	40	59	43	40
Kvinner .....	757	49	57	63	73	45	39	38	42	38	45
1037 Kvinesdal .....	5666	398	363	432	467	475	431	353	365	335	299
Menn .....	2858	213	191	222	249	240	226	183	193	184	151
Kvinner .....	2808	185	172	210	218	235	205	170	172	151	148
1046 Sirdal .....	1726	134	111	103	136	106	113	115	98	131	77
Menn .....	896	76	54	51	80	56	57	63	55	69	47
Kvinner .....	830	58	57	52	56	50	56	52	43	62	30

## Population by sex and age. Municipality. 1 January 1990

Age. Years							Alder. År						No.																																																																																																																																																																																																																																																																																																																																																																																																																																																																																																																																																																																																																																																																																						
50-54	55-59	60-64	65-69	70-74	75-79	80-	0-6	7-12	13-15	16-66	67-																																																																																																																																																																																																																																																																																																																																																																																																																																																																																																																																																																																																																																																																																								
60	65	69	89	79	87	97	104	98	54	854	320	0940																																																																																																																																																																																																																																																																																																																																																																																																																																																																																																																																																																																																																																																																																							
39	28	32	44	32	42	31	55	51	27	449	130																																																																																																																																																																																																																																																																																																																																																																																																																																																																																																																																																																																																																																																																																								
21	37	37	45	47	45	66	49	47	27	405	190		35	18	22	23	38	40	22	78	61	33	440	116	0941	16	13	11	7	22	23	8	41	31	19	226	58		19	5	11	16	16	17	14	37	30	14	214	58		6614	6481	6559	7016	5851	4490	4856	13830	12177	6473	92035	19511	10	3274	3234	3095	3239	2543	1856	1579	7133	6260	3277	46628	7939		3340	3247	3464	3777	3308	2634	3277	6697	5917	3196	45407	11572		3082	3171	3136	3134	2561	1903	2006	5974	5048	2663	42830	8373	1001	1468	1523	1471	1386	1075	727	600	3058	2598	1340	21295	3214		1614	1648	1665	1748	1486	1176	1406	2916	2450	1323	21535	5159		561	571	570	676	527	383	444	1156	1053	610	7873	1773	1002	287	288	242	321	221	158	145	565	545	323	4000	728		274	283	328	355	306	225	299	591	508	287	3873	1045		455	406	421	487	440	354	342	817	824	451	5820	1437	1003	227	228	188	233	184	162	116	433	416	214	3006	599		228	178	233	254	256	192	226	384	408	237	2814	838		391	384	413	500	463	393	433	754	747	367	5310	1607	1004	207	188	182	224	210	160	160	411	389	189	2711	669		184	196	231	276	253	233	273	343	358	178	2599	938		511	516	528	510	379	266	292	1249	1012	528	7482	1246	1014	253	276	277	233	172	111	95	602	510	261	3881	517		258	240	251	277	207	155	197	647	502	267	3601	729		219	184	165	169	142	107	104	627	501	267	3260	460	1017	123	93	80	83	71	44	40	337	280	130	1666	209		96	91	85	86	71	63	64	290	221	137	1594	251		351	288	285	263	222	156	156	803	732	395	4862	694	1018	183	135	146	128	106	63	57	446	355	211	2508	305		168	153	139	135	116	93	99	357	377	184	2354	389		75	98	113	117	91	83	90	238	201	109	1323	336	1021	40	49	58	56	43	45	34	119	103	56	698	152		35	49	55	61	48	38	56	119	98	53	625	184		37	33	41	57	57	38	58	74	44	31	467	192	1026	13	19	21	26	28	20	20	38	29	16	247	85		24	14	20	31	29	18	38	36	15	15	220	107		72	73	49	80	78	74	95	169	140	71	923	295	1027	29	43	24	37	36	34	36	91	82	37	481	130		43	30	25	43	42	40	59	78	58	34	442	165		159	147	187	224	192	174	189	416	423	193	2449	702	1029	87	68	93	107	82	81	64	216	215	100	1275	292		72	79	94	117	110	93	125	200	208	93	1174	410		269	232	262	320	263	215	232	697	709	353	4021	912	1032	133	124	114	170	125	91	71	363	365	176	2014	398		136	108	148	150	138	124	161	334	344	177	2007	514		86	65	64	86	71	70	81	138	137	95	904	267	1034	48	35	37	46	28	36	25	71	64	50	487	112		38	30	27	40	43	34	56	67	73	45	417	155		276	243	246	277	265	193	248	535	480	273	3510	868	1037	137	131	123	129	121	78	87	282	250	141	1811	374		139	112	123	148	144	115	161	253	230	132	1699	494		70	70	79	116	100	81	86	183	126	67	1001	349	1046	39	34	39	60	41	46	29	101	59	33	548	155		31	36	40	56	59	35	57	82	67	34	453	194	
35	18	22	23	38	40	22	78	61	33	440	116	0941																																																																																																																																																																																																																																																																																																																																																																																																																																																																																																																																																																																																																																																																																							
16	13	11	7	22	23	8	41	31	19	226	58																																																																																																																																																																																																																																																																																																																																																																																																																																																																																																																																																																																																																																																																																								
19	5	11	16	16	17	14	37	30	14	214	58		6614	6481	6559	7016	5851	4490	4856	13830	12177	6473	92035	19511	10	3274	3234	3095	3239	2543	1856	1579	7133	6260	3277	46628	7939		3340	3247	3464	3777	3308	2634	3277	6697	5917	3196	45407	11572		3082	3171	3136	3134	2561	1903	2006	5974	5048	2663	42830	8373	1001	1468	1523	1471	1386	1075	727	600	3058	2598	1340	21295	3214		1614	1648	1665	1748	1486	1176	1406	2916	2450	1323	21535	5159		561	571	570	676	527	383	444	1156	1053	610	7873	1773	1002	287	288	242	321	221	158	145	565	545	323	4000	728		274	283	328	355	306	225	299	591	508	287	3873	1045		455	406	421	487	440	354	342	817	824	451	5820	1437	1003	227	228	188	233	184	162	116	433	416	214	3006	599		228	178	233	254	256	192	226	384	408	237	2814	838		391	384	413	500	463	393	433	754	747	367	5310	1607	1004	207	188	182	224	210	160	160	411	389	189	2711	669		184	196	231	276	253	233	273	343	358	178	2599	938		511	516	528	510	379	266	292	1249	1012	528	7482	1246	1014	253	276	277	233	172	111	95	602	510	261	3881	517		258	240	251	277	207	155	197	647	502	267	3601	729		219	184	165	169	142	107	104	627	501	267	3260	460	1017	123	93	80	83	71	44	40	337	280	130	1666	209		96	91	85	86	71	63	64	290	221	137	1594	251		351	288	285	263	222	156	156	803	732	395	4862	694	1018	183	135	146	128	106	63	57	446	355	211	2508	305		168	153	139	135	116	93	99	357	377	184	2354	389		75	98	113	117	91	83	90	238	201	109	1323	336	1021	40	49	58	56	43	45	34	119	103	56	698	152		35	49	55	61	48	38	56	119	98	53	625	184		37	33	41	57	57	38	58	74	44	31	467	192	1026	13	19	21	26	28	20	20	38	29	16	247	85		24	14	20	31	29	18	38	36	15	15	220	107		72	73	49	80	78	74	95	169	140	71	923	295	1027	29	43	24	37	36	34	36	91	82	37	481	130		43	30	25	43	42	40	59	78	58	34	442	165		159	147	187	224	192	174	189	416	423	193	2449	702	1029	87	68	93	107	82	81	64	216	215	100	1275	292		72	79	94	117	110	93	125	200	208	93	1174	410		269	232	262	320	263	215	232	697	709	353	4021	912	1032	133	124	114	170	125	91	71	363	365	176	2014	398		136	108	148	150	138	124	161	334	344	177	2007	514		86	65	64	86	71	70	81	138	137	95	904	267	1034	48	35	37	46	28	36	25	71	64	50	487	112		38	30	27	40	43	34	56	67	73	45	417	155		276	243	246	277	265	193	248	535	480	273	3510	868	1037	137	131	123	129	121	78	87	282	250	141	1811	374		139	112	123	148	144	115	161	253	230	132	1699	494		70	70	79	116	100	81	86	183	126	67	1001	349	1046	39	34	39	60	41	46	29	101	59	33	548	155		31	36	40	56	59	35	57	82	67	34	453	194																																								
6614	6481	6559	7016	5851	4490	4856	13830	12177	6473	92035	19511	10																																																																																																																																																																																																																																																																																																																																																																																																																																																																																																																																																																																																																																																																																							
3274	3234	3095	3239	2543	1856	1579	7133	6260	3277	46628	7939																																																																																																																																																																																																																																																																																																																																																																																																																																																																																																																																																																																																																																																																																								
3340	3247	3464	3777	3308	2634	3277	6697	5917	3196	45407	11572		3082	3171	3136	3134	2561	1903	2006	5974	5048	2663	42830	8373	1001	1468	1523	1471	1386	1075	727	600	3058	2598	1340	21295	3214		1614	1648	1665	1748	1486	1176	1406	2916	2450	1323	21535	5159		561	571	570	676	527	383	444	1156	1053	610	7873	1773	1002	287	288	242	321	221	158	145	565	545	323	4000	728		274	283	328	355	306	225	299	591	508	287	3873	1045		455	406	421	487	440	354	342	817	824	451	5820	1437	1003	227	228	188	233	184	162	116	433	416	214	3006	599		228	178	233	254	256	192	226	384	408	237	2814	838		391	384	413	500	463	393	433	754	747	367	5310	1607	1004	207	188	182	224	210	160	160	411	389	189	2711	669		184	196	231	276	253	233	273	343	358	178	2599	938		511	516	528	510	379	266	292	1249	1012	528	7482	1246	1014	253	276	277	233	172	111	95	602	510	261	3881	517		258	240	251	277	207	155	197	647	502	267	3601	729		219	184	165	169	142	107	104	627	501	267	3260	460	1017	123	93	80	83	71	44	40	337	280	130	1666	209		96	91	85	86	71	63	64	290	221	137	1594	251		351	288	285	263	222	156	156	803	732	395	4862	694	1018	183	135	146	128	106	63	57	446	355	211	2508	305		168	153	139	135	116	93	99	357	377	184	2354	389		75	98	113	117	91	83	90	238	201	109	1323	336	1021	40	49	58	56	43	45	34	119	103	56	698	152		35	49	55	61	48	38	56	119	98	53	625	184		37	33	41	57	57	38	58	74	44	31	467	192	1026	13	19	21	26	28	20	20	38	29	16	247	85		24	14	20	31	29	18	38	36	15	15	220	107		72	73	49	80	78	74	95	169	140	71	923	295	1027	29	43	24	37	36	34	36	91	82	37	481	130		43	30	25	43	42	40	59	78	58	34	442	165		159	147	187	224	192	174	189	416	423	193	2449	702	1029	87	68	93	107	82	81	64	216	215	100	1275	292		72	79	94	117	110	93	125	200	208	93	1174	410		269	232	262	320	263	215	232	697	709	353	4021	912	1032	133	124	114	170	125	91	71	363	365	176	2014	398		136	108	148	150	138	124	161	334	344	177	2007	514		86	65	64	86	71	70	81	138	137	95	904	267	1034	48	35	37	46	28	36	25	71	64	50	487	112		38	30	27	40	43	34	56	67	73	45	417	155		276	243	246	277	265	193	248	535	480	273	3510	868	1037	137	131	123	129	121	78	87	282	250	141	1811	374		139	112	123	148	144	115	161	253	230	132	1699	494		70	70	79	116	100	81	86	183	126	67	1001	349	1046	39	34	39	60	41	46	29	101	59	33	548	155		31	36	40	56	59	35	57	82	67	34	453	194																																																																															
3082	3171	3136	3134	2561	1903	2006	5974	5048	2663	42830	8373	1001																																																																																																																																																																																																																																																																																																																																																																																																																																																																																																																																																																																																																																																																																							
1468	1523	1471	1386	1075	727	600	3058	2598	1340	21295	3214																																																																																																																																																																																																																																																																																																																																																																																																																																																																																																																																																																																																																																																																																								
1614	1648	1665	1748	1486	1176	1406	2916	2450	1323	21535	5159		561	571	570	676	527	383	444	1156	1053	610	7873	1773	1002	287	288	242	321	221	158	145	565	545	323	4000	728		274	283	328	355	306	225	299	591	508	287	3873	1045		455	406	421	487	440	354	342	817	824	451	5820	1437	1003	227	228	188	233	184	162	116	433	416	214	3006	599		228	178	233	254	256	192	226	384	408	237	2814	838		391	384	413	500	463	393	433	754	747	367	5310	1607	1004	207	188	182	224	210	160	160	411	389	189	2711	669		184	196	231	276	253	233	273	343	358	178	2599	938		511	516	528	510	379	266	292	1249	1012	528	7482	1246	1014	253	276	277	233	172	111	95	602	510	261	3881	517		258	240	251	277	207	155	197	647	502	267	3601	729		219	184	165	169	142	107	104	627	501	267	3260	460	1017	123	93	80	83	71	44	40	337	280	130	1666	209		96	91	85	86	71	63	64	290	221	137	1594	251		351	288	285	263	222	156	156	803	732	395	4862	694	1018	183	135	146	128	106	63	57	446	355	211	2508	305		168	153	139	135	116	93	99	357	377	184	2354	389		75	98	113	117	91	83	90	238	201	109	1323	336	1021	40	49	58	56	43	45	34	119	103	56	698	152		35	49	55	61	48	38	56	119	98	53	625	184		37	33	41	57	57	38	58	74	44	31	467	192	1026	13	19	21	26	28	20	20	38	29	16	247	85		24	14	20	31	29	18	38	36	15	15	220	107		72	73	49	80	78	74	95	169	140	71	923	295	1027	29	43	24	37	36	34	36	91	82	37	481	130		43	30	25	43	42	40	59	78	58	34	442	165		159	147	187	224	192	174	189	416	423	193	2449	702	1029	87	68	93	107	82	81	64	216	215	100	1275	292		72	79	94	117	110	93	125	200	208	93	1174	410		269	232	262	320	263	215	232	697	709	353	4021	912	1032	133	124	114	170	125	91	71	363	365	176	2014	398		136	108	148	150	138	124	161	334	344	177	2007	514		86	65	64	86	71	70	81	138	137	95	904	267	1034	48	35	37	46	28	36	25	71	64	50	487	112		38	30	27	40	43	34	56	67	73	45	417	155		276	243	246	277	265	193	248	535	480	273	3510	868	1037	137	131	123	129	121	78	87	282	250	141	1811	374		139	112	123	148	144	115	161	253	230	132	1699	494		70	70	79	116	100	81	86	183	126	67	1001	349	1046	39	34	39	60	41	46	29	101	59	33	548	155		31	36	40	56	59	35	57	82	67	34	453	194																																																																																																																						
561	571	570	676	527	383	444	1156	1053	610	7873	1773	1002																																																																																																																																																																																																																																																																																																																																																																																																																																																																																																																																																																																																																																																																																							
287	288	242	321	221	158	145	565	545	323	4000	728																																																																																																																																																																																																																																																																																																																																																																																																																																																																																																																																																																																																																																																																																								
274	283	328	355	306	225	299	591	508	287	3873	1045		455	406	421	487	440	354	342	817	824	451	5820	1437	1003	227	228	188	233	184	162	116	433	416	214	3006	599		228	178	233	254	256	192	226	384	408	237	2814	838		391	384	413	500	463	393	433	754	747	367	5310	1607	1004	207	188	182	224	210	160	160	411	389	189	2711	669		184	196	231	276	253	233	273	343	358	178	2599	938		511	516	528	510	379	266	292	1249	1012	528	7482	1246	1014	253	276	277	233	172	111	95	602	510	261	3881	517		258	240	251	277	207	155	197	647	502	267	3601	729		219	184	165	169	142	107	104	627	501	267	3260	460	1017	123	93	80	83	71	44	40	337	280	130	1666	209		96	91	85	86	71	63	64	290	221	137	1594	251		351	288	285	263	222	156	156	803	732	395	4862	694	1018	183	135	146	128	106	63	57	446	355	211	2508	305		168	153	139	135	116	93	99	357	377	184	2354	389		75	98	113	117	91	83	90	238	201	109	1323	336	1021	40	49	58	56	43	45	34	119	103	56	698	152		35	49	55	61	48	38	56	119	98	53	625	184		37	33	41	57	57	38	58	74	44	31	467	192	1026	13	19	21	26	28	20	20	38	29	16	247	85		24	14	20	31	29	18	38	36	15	15	220	107		72	73	49	80	78	74	95	169	140	71	923	295	1027	29	43	24	37	36	34	36	91	82	37	481	130		43	30	25	43	42	40	59	78	58	34	442	165		159	147	187	224	192	174	189	416	423	193	2449	702	1029	87	68	93	107	82	81	64	216	215	100	1275	292		72	79	94	117	110	93	125	200	208	93	1174	410		269	232	262	320	263	215	232	697	709	353	4021	912	1032	133	124	114	170	125	91	71	363	365	176	2014	398		136	108	148	150	138	124	161	334	344	177	2007	514		86	65	64	86	71	70	81	138	137	95	904	267	1034	48	35	37	46	28	36	25	71	64	50	487	112		38	30	27	40	43	34	56	67	73	45	417	155		276	243	246	277	265	193	248	535	480	273	3510	868	1037	137	131	123	129	121	78	87	282	250	141	1811	374		139	112	123	148	144	115	161	253	230	132	1699	494		70	70	79	116	100	81	86	183	126	67	1001	349	1046	39	34	39	60	41	46	29	101	59	33	548	155		31	36	40	56	59	35	57	82	67	34	453	194																																																																																																																																																													
455	406	421	487	440	354	342	817	824	451	5820	1437	1003																																																																																																																																																																																																																																																																																																																																																																																																																																																																																																																																																																																																																																																																																							
227	228	188	233	184	162	116	433	416	214	3006	599																																																																																																																																																																																																																																																																																																																																																																																																																																																																																																																																																																																																																																																																																								
228	178	233	254	256	192	226	384	408	237	2814	838		391	384	413	500	463	393	433	754	747	367	5310	1607	1004	207	188	182	224	210	160	160	411	389	189	2711	669		184	196	231	276	253	233	273	343	358	178	2599	938		511	516	528	510	379	266	292	1249	1012	528	7482	1246	1014	253	276	277	233	172	111	95	602	510	261	3881	517		258	240	251	277	207	155	197	647	502	267	3601	729		219	184	165	169	142	107	104	627	501	267	3260	460	1017	123	93	80	83	71	44	40	337	280	130	1666	209		96	91	85	86	71	63	64	290	221	137	1594	251		351	288	285	263	222	156	156	803	732	395	4862	694	1018	183	135	146	128	106	63	57	446	355	211	2508	305		168	153	139	135	116	93	99	357	377	184	2354	389		75	98	113	117	91	83	90	238	201	109	1323	336	1021	40	49	58	56	43	45	34	119	103	56	698	152		35	49	55	61	48	38	56	119	98	53	625	184		37	33	41	57	57	38	58	74	44	31	467	192	1026	13	19	21	26	28	20	20	38	29	16	247	85		24	14	20	31	29	18	38	36	15	15	220	107		72	73	49	80	78	74	95	169	140	71	923	295	1027	29	43	24	37	36	34	36	91	82	37	481	130		43	30	25	43	42	40	59	78	58	34	442	165		159	147	187	224	192	174	189	416	423	193	2449	702	1029	87	68	93	107	82	81	64	216	215	100	1275	292		72	79	94	117	110	93	125	200	208	93	1174	410		269	232	262	320	263	215	232	697	709	353	4021	912	1032	133	124	114	170	125	91	71	363	365	176	2014	398		136	108	148	150	138	124	161	334	344	177	2007	514		86	65	64	86	71	70	81	138	137	95	904	267	1034	48	35	37	46	28	36	25	71	64	50	487	112		38	30	27	40	43	34	56	67	73	45	417	155		276	243	246	277	265	193	248	535	480	273	3510	868	1037	137	131	123	129	121	78	87	282	250	141	1811	374		139	112	123	148	144	115	161	253	230	132	1699	494		70	70	79	116	100	81	86	183	126	67	1001	349	1046	39	34	39	60	41	46	29	101	59	33	548	155		31	36	40	56	59	35	57	82	67	34	453	194																																																																																																																																																																																																				
391	384	413	500	463	393	433	754	747	367	5310	1607	1004																																																																																																																																																																																																																																																																																																																																																																																																																																																																																																																																																																																																																																																																																							
207	188	182	224	210	160	160	411	389	189	2711	669																																																																																																																																																																																																																																																																																																																																																																																																																																																																																																																																																																																																																																																																																								
184	196	231	276	253	233	273	343	358	178	2599	938		511	516	528	510	379	266	292	1249	1012	528	7482	1246	1014	253	276	277	233	172	111	95	602	510	261	3881	517		258	240	251	277	207	155	197	647	502	267	3601	729		219	184	165	169	142	107	104	627	501	267	3260	460	1017	123	93	80	83	71	44	40	337	280	130	1666	209		96	91	85	86	71	63	64	290	221	137	1594	251		351	288	285	263	222	156	156	803	732	395	4862	694	1018	183	135	146	128	106	63	57	446	355	211	2508	305		168	153	139	135	116	93	99	357	377	184	2354	389		75	98	113	117	91	83	90	238	201	109	1323	336	1021	40	49	58	56	43	45	34	119	103	56	698	152		35	49	55	61	48	38	56	119	98	53	625	184		37	33	41	57	57	38	58	74	44	31	467	192	1026	13	19	21	26	28	20	20	38	29	16	247	85		24	14	20	31	29	18	38	36	15	15	220	107		72	73	49	80	78	74	95	169	140	71	923	295	1027	29	43	24	37	36	34	36	91	82	37	481	130		43	30	25	43	42	40	59	78	58	34	442	165		159	147	187	224	192	174	189	416	423	193	2449	702	1029	87	68	93	107	82	81	64	216	215	100	1275	292		72	79	94	117	110	93	125	200	208	93	1174	410		269	232	262	320	263	215	232	697	709	353	4021	912	1032	133	124	114	170	125	91	71	363	365	176	2014	398		136	108	148	150	138	124	161	334	344	177	2007	514		86	65	64	86	71	70	81	138	137	95	904	267	1034	48	35	37	46	28	36	25	71	64	50	487	112		38	30	27	40	43	34	56	67	73	45	417	155		276	243	246	277	265	193	248	535	480	273	3510	868	1037	137	131	123	129	121	78	87	282	250	141	1811	374		139	112	123	148	144	115	161	253	230	132	1699	494		70	70	79	116	100	81	86	183	126	67	1001	349	1046	39	34	39	60	41	46	29	101	59	33	548	155		31	36	40	56	59	35	57	82	67	34	453	194																																																																																																																																																																																																																																											
511	516	528	510	379	266	292	1249	1012	528	7482	1246	1014																																																																																																																																																																																																																																																																																																																																																																																																																																																																																																																																																																																																																																																																																							
253	276	277	233	172	111	95	602	510	261	3881	517																																																																																																																																																																																																																																																																																																																																																																																																																																																																																																																																																																																																																																																																																								
258	240	251	277	207	155	197	647	502	267	3601	729		219	184	165	169	142	107	104	627	501	267	3260	460	1017	123	93	80	83	71	44	40	337	280	130	1666	209		96	91	85	86	71	63	64	290	221	137	1594	251		351	288	285	263	222	156	156	803	732	395	4862	694	1018	183	135	146	128	106	63	57	446	355	211	2508	305		168	153	139	135	116	93	99	357	377	184	2354	389		75	98	113	117	91	83	90	238	201	109	1323	336	1021	40	49	58	56	43	45	34	119	103	56	698	152		35	49	55	61	48	38	56	119	98	53	625	184		37	33	41	57	57	38	58	74	44	31	467	192	1026	13	19	21	26	28	20	20	38	29	16	247	85		24	14	20	31	29	18	38	36	15	15	220	107		72	73	49	80	78	74	95	169	140	71	923	295	1027	29	43	24	37	36	34	36	91	82	37	481	130		43	30	25	43	42	40	59	78	58	34	442	165		159	147	187	224	192	174	189	416	423	193	2449	702	1029	87	68	93	107	82	81	64	216	215	100	1275	292		72	79	94	117	110	93	125	200	208	93	1174	410		269	232	262	320	263	215	232	697	709	353	4021	912	1032	133	124	114	170	125	91	71	363	365	176	2014	398		136	108	148	150	138	124	161	334	344	177	2007	514		86	65	64	86	71	70	81	138	137	95	904	267	1034	48	35	37	46	28	36	25	71	64	50	487	112		38	30	27	40	43	34	56	67	73	45	417	155		276	243	246	277	265	193	248	535	480	273	3510	868	1037	137	131	123	129	121	78	87	282	250	141	1811	374		139	112	123	148	144	115	161	253	230	132	1699	494		70	70	79	116	100	81	86	183	126	67	1001	349	1046	39	34	39	60	41	46	29	101	59	33	548	155		31	36	40	56	59	35	57	82	67	34	453	194																																																																																																																																																																																																																																																																																		
219	184	165	169	142	107	104	627	501	267	3260	460	1017																																																																																																																																																																																																																																																																																																																																																																																																																																																																																																																																																																																																																																																																																							
123	93	80	83	71	44	40	337	280	130	1666	209																																																																																																																																																																																																																																																																																																																																																																																																																																																																																																																																																																																																																																																																																								
96	91	85	86	71	63	64	290	221	137	1594	251		351	288	285	263	222	156	156	803	732	395	4862	694	1018	183	135	146	128	106	63	57	446	355	211	2508	305		168	153	139	135	116	93	99	357	377	184	2354	389		75	98	113	117	91	83	90	238	201	109	1323	336	1021	40	49	58	56	43	45	34	119	103	56	698	152		35	49	55	61	48	38	56	119	98	53	625	184		37	33	41	57	57	38	58	74	44	31	467	192	1026	13	19	21	26	28	20	20	38	29	16	247	85		24	14	20	31	29	18	38	36	15	15	220	107		72	73	49	80	78	74	95	169	140	71	923	295	1027	29	43	24	37	36	34	36	91	82	37	481	130		43	30	25	43	42	40	59	78	58	34	442	165		159	147	187	224	192	174	189	416	423	193	2449	702	1029	87	68	93	107	82	81	64	216	215	100	1275	292		72	79	94	117	110	93	125	200	208	93	1174	410		269	232	262	320	263	215	232	697	709	353	4021	912	1032	133	124	114	170	125	91	71	363	365	176	2014	398		136	108	148	150	138	124	161	334	344	177	2007	514		86	65	64	86	71	70	81	138	137	95	904	267	1034	48	35	37	46	28	36	25	71	64	50	487	112		38	30	27	40	43	34	56	67	73	45	417	155		276	243	246	277	265	193	248	535	480	273	3510	868	1037	137	131	123	129	121	78	87	282	250	141	1811	374		139	112	123	148	144	115	161	253	230	132	1699	494		70	70	79	116	100	81	86	183	126	67	1001	349	1046	39	34	39	60	41	46	29	101	59	33	548	155		31	36	40	56	59	35	57	82	67	34	453	194																																																																																																																																																																																																																																																																																																																									
351	288	285	263	222	156	156	803	732	395	4862	694	1018																																																																																																																																																																																																																																																																																																																																																																																																																																																																																																																																																																																																																																																																																							
183	135	146	128	106	63	57	446	355	211	2508	305																																																																																																																																																																																																																																																																																																																																																																																																																																																																																																																																																																																																																																																																																								
168	153	139	135	116	93	99	357	377	184	2354	389		75	98	113	117	91	83	90	238	201	109	1323	336	1021	40	49	58	56	43	45	34	119	103	56	698	152		35	49	55	61	48	38	56	119	98	53	625	184		37	33	41	57	57	38	58	74	44	31	467	192	1026	13	19	21	26	28	20	20	38	29	16	247	85		24	14	20	31	29	18	38	36	15	15	220	107		72	73	49	80	78	74	95	169	140	71	923	295	1027	29	43	24	37	36	34	36	91	82	37	481	130		43	30	25	43	42	40	59	78	58	34	442	165		159	147	187	224	192	174	189	416	423	193	2449	702	1029	87	68	93	107	82	81	64	216	215	100	1275	292		72	79	94	117	110	93	125	200	208	93	1174	410		269	232	262	320	263	215	232	697	709	353	4021	912	1032	133	124	114	170	125	91	71	363	365	176	2014	398		136	108	148	150	138	124	161	334	344	177	2007	514		86	65	64	86	71	70	81	138	137	95	904	267	1034	48	35	37	46	28	36	25	71	64	50	487	112		38	30	27	40	43	34	56	67	73	45	417	155		276	243	246	277	265	193	248	535	480	273	3510	868	1037	137	131	123	129	121	78	87	282	250	141	1811	374		139	112	123	148	144	115	161	253	230	132	1699	494		70	70	79	116	100	81	86	183	126	67	1001	349	1046	39	34	39	60	41	46	29	101	59	33	548	155		31	36	40	56	59	35	57	82	67	34	453	194																																																																																																																																																																																																																																																																																																																																																																
75	98	113	117	91	83	90	238	201	109	1323	336	1021																																																																																																																																																																																																																																																																																																																																																																																																																																																																																																																																																																																																																																																																																							
40	49	58	56	43	45	34	119	103	56	698	152																																																																																																																																																																																																																																																																																																																																																																																																																																																																																																																																																																																																																																																																																								
35	49	55	61	48	38	56	119	98	53	625	184		37	33	41	57	57	38	58	74	44	31	467	192	1026	13	19	21	26	28	20	20	38	29	16	247	85		24	14	20	31	29	18	38	36	15	15	220	107		72	73	49	80	78	74	95	169	140	71	923	295	1027	29	43	24	37	36	34	36	91	82	37	481	130		43	30	25	43	42	40	59	78	58	34	442	165		159	147	187	224	192	174	189	416	423	193	2449	702	1029	87	68	93	107	82	81	64	216	215	100	1275	292		72	79	94	117	110	93	125	200	208	93	1174	410		269	232	262	320	263	215	232	697	709	353	4021	912	1032	133	124	114	170	125	91	71	363	365	176	2014	398		136	108	148	150	138	124	161	334	344	177	2007	514		86	65	64	86	71	70	81	138	137	95	904	267	1034	48	35	37	46	28	36	25	71	64	50	487	112		38	30	27	40	43	34	56	67	73	45	417	155		276	243	246	277	265	193	248	535	480	273	3510	868	1037	137	131	123	129	121	78	87	282	250	141	1811	374		139	112	123	148	144	115	161	253	230	132	1699	494		70	70	79	116	100	81	86	183	126	67	1001	349	1046	39	34	39	60	41	46	29	101	59	33	548	155		31	36	40	56	59	35	57	82	67	34	453	194																																																																																																																																																																																																																																																																																																																																																																																																							
37	33	41	57	57	38	58	74	44	31	467	192	1026																																																																																																																																																																																																																																																																																																																																																																																																																																																																																																																																																																																																																																																																																							
13	19	21	26	28	20	20	38	29	16	247	85																																																																																																																																																																																																																																																																																																																																																																																																																																																																																																																																																																																																																																																																																								
24	14	20	31	29	18	38	36	15	15	220	107		72	73	49	80	78	74	95	169	140	71	923	295	1027	29	43	24	37	36	34	36	91	82	37	481	130		43	30	25	43	42	40	59	78	58	34	442	165		159	147	187	224	192	174	189	416	423	193	2449	702	1029	87	68	93	107	82	81	64	216	215	100	1275	292		72	79	94	117	110	93	125	200	208	93	1174	410		269	232	262	320	263	215	232	697	709	353	4021	912	1032	133	124	114	170	125	91	71	363	365	176	2014	398		136	108	148	150	138	124	161	334	344	177	2007	514		86	65	64	86	71	70	81	138	137	95	904	267	1034	48	35	37	46	28	36	25	71	64	50	487	112		38	30	27	40	43	34	56	67	73	45	417	155		276	243	246	277	265	193	248	535	480	273	3510	868	1037	137	131	123	129	121	78	87	282	250	141	1811	374		139	112	123	148	144	115	161	253	230	132	1699	494		70	70	79	116	100	81	86	183	126	67	1001	349	1046	39	34	39	60	41	46	29	101	59	33	548	155		31	36	40	56	59	35	57	82	67	34	453	194																																																																																																																																																																																																																																																																																																																																																																																																																																														
72	73	49	80	78	74	95	169	140	71	923	295	1027																																																																																																																																																																																																																																																																																																																																																																																																																																																																																																																																																																																																																																																																																							
29	43	24	37	36	34	36	91	82	37	481	130																																																																																																																																																																																																																																																																																																																																																																																																																																																																																																																																																																																																																																																																																								
43	30	25	43	42	40	59	78	58	34	442	165		159	147	187	224	192	174	189	416	423	193	2449	702	1029	87	68	93	107	82	81	64	216	215	100	1275	292		72	79	94	117	110	93	125	200	208	93	1174	410		269	232	262	320	263	215	232	697	709	353	4021	912	1032	133	124	114	170	125	91	71	363	365	176	2014	398		136	108	148	150	138	124	161	334	344	177	2007	514		86	65	64	86	71	70	81	138	137	95	904	267	1034	48	35	37	46	28	36	25	71	64	50	487	112		38	30	27	40	43	34	56	67	73	45	417	155		276	243	246	277	265	193	248	535	480	273	3510	868	1037	137	131	123	129	121	78	87	282	250	141	1811	374		139	112	123	148	144	115	161	253	230	132	1699	494		70	70	79	116	100	81	86	183	126	67	1001	349	1046	39	34	39	60	41	46	29	101	59	33	548	155		31	36	40	56	59	35	57	82	67	34	453	194																																																																																																																																																																																																																																																																																																																																																																																																																																																																																					
159	147	187	224	192	174	189	416	423	193	2449	702	1029																																																																																																																																																																																																																																																																																																																																																																																																																																																																																																																																																																																																																																																																																							
87	68	93	107	82	81	64	216	215	100	1275	292																																																																																																																																																																																																																																																																																																																																																																																																																																																																																																																																																																																																																																																																																								
72	79	94	117	110	93	125	200	208	93	1174	410		269	232	262	320	263	215	232	697	709	353	4021	912	1032	133	124	114	170	125	91	71	363	365	176	2014	398		136	108	148	150	138	124	161	334	344	177	2007	514		86	65	64	86	71	70	81	138	137	95	904	267	1034	48	35	37	46	28	36	25	71	64	50	487	112		38	30	27	40	43	34	56	67	73	45	417	155		276	243	246	277	265	193	248	535	480	273	3510	868	1037	137	131	123	129	121	78	87	282	250	141	1811	374		139	112	123	148	144	115	161	253	230	132	1699	494		70	70	79	116	100	81	86	183	126	67	1001	349	1046	39	34	39	60	41	46	29	101	59	33	548	155		31	36	40	56	59	35	57	82	67	34	453	194																																																																																																																																																																																																																																																																																																																																																																																																																																																																																																																												
269	232	262	320	263	215	232	697	709	353	4021	912	1032																																																																																																																																																																																																																																																																																																																																																																																																																																																																																																																																																																																																																																																																																							
133	124	114	170	125	91	71	363	365	176	2014	398																																																																																																																																																																																																																																																																																																																																																																																																																																																																																																																																																																																																																																																																																								
136	108	148	150	138	124	161	334	344	177	2007	514		86	65	64	86	71	70	81	138	137	95	904	267	1034	48	35	37	46	28	36	25	71	64	50	487	112		38	30	27	40	43	34	56	67	73	45	417	155		276	243	246	277	265	193	248	535	480	273	3510	868	1037	137	131	123	129	121	78	87	282	250	141	1811	374		139	112	123	148	144	115	161	253	230	132	1699	494		70	70	79	116	100	81	86	183	126	67	1001	349	1046	39	34	39	60	41	46	29	101	59	33	548	155		31	36	40	56	59	35	57	82	67	34	453	194																																																																																																																																																																																																																																																																																																																																																																																																																																																																																																																																																																			
86	65	64	86	71	70	81	138	137	95	904	267	1034																																																																																																																																																																																																																																																																																																																																																																																																																																																																																																																																																																																																																																																																																							
48	35	37	46	28	36	25	71	64	50	487	112																																																																																																																																																																																																																																																																																																																																																																																																																																																																																																																																																																																																																																																																																								
38	30	27	40	43	34	56	67	73	45	417	155		276	243	246	277	265	193	248	535	480	273	3510	868	1037	137	131	123	129	121	78	87	282	250	141	1811	374		139	112	123	148	144	115	161	253	230	132	1699	494		70	70	79	116	100	81	86	183	126	67	1001	349	1046	39	34	39	60	41	46	29	101	59	33	548	155		31	36	40	56	59	35	57	82	67	34	453	194																																																																																																																																																																																																																																																																																																																																																																																																																																																																																																																																																																																																										
276	243	246	277	265	193	248	535	480	273	3510	868	1037																																																																																																																																																																																																																																																																																																																																																																																																																																																																																																																																																																																																																																																																																							
137	131	123	129	121	78	87	282	250	141	1811	374																																																																																																																																																																																																																																																																																																																																																																																																																																																																																																																																																																																																																																																																																								
139	112	123	148	144	115	161	253	230	132	1699	494		70	70	79	116	100	81	86	183	126	67	1001	349	1046	39	34	39	60	41	46	29	101	59	33	548	155		31	36	40	56	59	35	57	82	67	34	453	194																																																																																																																																																																																																																																																																																																																																																																																																																																																																																																																																																																																																																																																	
70	70	79	116	100	81	86	183	126	67	1001	349	1046																																																																																																																																																																																																																																																																																																																																																																																																																																																																																																																																																																																																																																																																																							
39	34	39	60	41	46	29	101	59	33	548	155																																																																																																																																																																																																																																																																																																																																																																																																																																																																																																																																																																																																																																																																																								
31	36	40	56	59	35	57	82	67	34	453	194																																																																																																																																																																																																																																																																																																																																																																																																																																																																																																																																																																																																																																																																																								



Tabell 2.5 (framh.). Folkemengd etter kjønn og alder. Kommune. 1. januar 1990

Kommune Kjønn	Alder. År										
	I alt	0-4	5-9	10-14	15-19	20-24	25-29	30-34	35-39	40-44	45-49
11 ROGALAND.....	335753	26004	24541	24509	26565	27646	26722	26327	25000	23516	18361
Menn .....	167475	13265	12473	12524	13616	14055	13730	13459	13131	12280	9412
Kvinner .....	168278	12739	12068	11985	12949	13591	12992	12868	11869	11236	8949
1101 Eigersund .....	12391	922	950	949	999	946	843	932	901	859	677
Menn .....	6229	501	464	485	505	486	446	470	490	454	355
Kvinner .....	6162	421	486	464	494	460	397	462	411	405	322
1102 Sandnes .....	44340	3624	3486	3246	3382	3646	3806	3658	3438	3144	2462
Menn .....	22082	1864	1765	1653	1725	1784	1973	1881	1789	1595	1264
Kvinner .....	22258	1760	1721	1593	1657	1862	1833	1777	1649	1549	1198
1103 Stavanger .....	97570	7073	6036	6023	6753	7907	8838	8316	7598	7044	5383
Menn .....	47899	3597	3102	3072	3411	3844	4450	4290	4026	3764	2767
Kvinner .....	49671	3476	2934	2951	3342	4063	4388	4026	3572	3280	2616
1106 Haugesund .....	27600	1870	1619	1702	2008	2275	2000	1989	1873	1896	1471
Menn .....	13298	961	841	872	1016	1178	1047	1006	947	994	761
Kvinner .....	14302	909	778	830	992	1097	953	983	926	902	710
1111 Sokndal .....	3487	249	239	265	261	255	215	220	244	209	163
Menn .....	1745	118	118	134	123	140	121	116	121	115	83
Kvinner .....	1742	131	121	131	138	115	94	104	123	94	80
1112 Lund .....	3101	244	263	245	282	222	188	206	204	200	140
Menn .....	1573	125	128	135	145	134	89	107	107	103	69
Kvinner .....	1528	119	135	110	137	88	99	99	97	97	71
1114 Bjerkreim .....	2340	191	203	194	197	189	165	161	171	137	110
Menn .....	1218	106	80	104	113	103	91	80	95	76	56
Kvinner .....	1122	85	123	90	84	86	74	81	76	61	54
1119 Hå .....	13034	1155	1109	1125	1194	1105	955	972	948	868	626
Menn .....	6612	585	577	575	630	556	495	500	495	452	318
Kvinner .....	6422	570	532	550	564	549	460	472	453	416	308
1120 Klepp .....	11788	949	878	1001	1114	1141	975	856	823	938	699
Menn .....	6047	478	447	528	590	582	503	463	432	471	359
Kvinner .....	5741	471	431	473	524	559	472	393	391	467	340
1121 Time .....	11929	1080	1027	961	959	1045	976	984	887	820	605
Menn .....	6048	561	526	502	481	546	515	493	460	421	303
Kvinner .....	5881	519	501	459	478	499	461	491	427	399	302
1122 Gjesdal .....	7263	730	643	649	583	593	666	619	578	500	345
Menn .....	3665	393	317	334	305	295	335	316	306	271	186
Kvinner .....	3598	337	326	315	278	298	331	303	272	229	159
1124 Sola .....	15719	1322	1278	1207	1347	1429	1259	1346	1206	1178	960
Menn .....	8009	676	641	606	692	759	620	686	625	618	493
Kvinner .....	7710	646	637	601	655	670	639	660	581	560	467
1127 Randaberg .....	7561	689	657	655	653	696	606	638	602	523	508
Menn .....	3796	361	337	340	335	335	288	320	332	264	245
Kvinner .....	3765	328	320	315	318	361	318	318	270	259	263
1129 Forsand .....	999	70	65	81	95	85	63	52	75	66	38
Menn .....	502	29	31	41	43	48	38	25	38	40	19
Kvinner .....	497	41	34	40	52	37	25	27	37	26	19
1130 Strand .....	9545	778	822	828	834	743	676	705	656	655	502
Menn .....	4833	357	441	403	446	384	361	354	327	346	267
Kvinner .....	4712	421	381	425	388	359	315	351	329	309	235
1133 Hjelmeland .....	2827	210	224	231	225	189	153	163	193	177	132
Menn .....	1449	111	117	114	125	100	83	78	107	90	67
Kvinner .....	1378	99	107	117	100	89	70	85	86	87	65
1134 Suldal .....	4119	278	322	335	330	281	266	249	276	285	187
Menn .....	2097	139	152	175	178	148	140	129	146	150	97
Kvinner .....	2022	139	170	160	152	133	126	120	130	135	90

## Population by sex and age. Municipality. 1 January 1990

Age. Years												Alder. År	No.
50-54	55-59	60-64	65-69	70-74	75-79	80-	0-6	7-12	13-15	16-66	67-		
14290	13291	13305	14357	12336	9172	9811	35671	29568	14917	215381	40216	11	
7294	6598	6518	6596	5486	3774	3264	18204	15029	7615	110079	16548		
6996	6693	6787	7761	6850	5398	6547	17467	14539	7302	105302	23668		
533	529	504	582	456	370	439	1323	1111	591	7731	1635	1101	
266	266	237	277	224	157	146	686	567	294	3983	699		
267	263	267	305	232	213	293	637	544	297	3748	936		
1829	1681	1724	1734	1438	1000	1042	5015	4028	1958	28803	4536	1102	
916	834	838	789	648	407	357	2571	2014	1065	14560	1872		
913	847	886	945	790	593	685	2444	2014	893	14243	2664		
4158	3942	4117	4423	3994	2943	3022	9485	7212	3758	64364	12751	1103	
2106	1893	1937	1951	1729	1082	878	4873	3699	1823	32611	4893		
2052	2049	2180	2472	2265	1861	2144	4612	3513	1935	31753	7858		
1222	1228	1297	1625	1455	1018	1052	2496	2003	1044	17492	4565	1106	
574	572	595	692	588	374	280	1296	1026	533	8755	1688		
648	656	702	933	867	644	772	1200	977	511	8737	2877		
152	160	173	233	185	130	134	348	299	161	2092	587	1111	
72	79	101	108	89	54	53	169	142	80	1096	258		
80	81	72	125	96	76	81	179	157	81	996	329		
129	111	125	153	138	115	136	349	311	146	1807	488	1112	
65	53	72	68	67	53	53	171	169	79	936	218		
64	58	53	85	71	62	83	178	142	67	871	270		
82	84	91	103	94	69	99	271	247	124	1377	321	1114	
43	41	48	55	38	42	47	145	107	65	740	161		
39	43	43	48	56	27	52	126	140	59	637	160		
502	457	455	468	404	343	348	1581	1378	677	8004	1394	1119	
259	243	230	215	199	154	129	813	706	342	4134	617		
243	214	225	253	205	189	219	768	672	335	3870	777		
545	407	359	365	273	229	236	1271	1157	601	7809	950	1120	
291	212	183	179	122	111	96	636	588	330	4060	433		
254	195	176	186	151	118	140	635	569	271	3749	517		
492	442	415	406	297	249	284	1489	1203	569	7611	1057	1121	
250	224	220	191	140	112	103	773	615	287	3916	457		
242	218	195	215	157	137	181	716	588	282	3695	600		
220	199	183	201	215	158	181	969	783	383	4447	681	1122	
109	101	89	98	78	67	65	512	391	208	2281	273		
111	98	94	103	137	91	116	457	392	175	2166	408		
768	614	534	479	330	217	245	1866	1470	709	10608	1066	1124	
408	316	263	247	167	107	85	951	735	363	5460	500		
360	298	271	232	163	110	160	915	7+35	346	5148	566		
344	254	200	193	136	90	117	961	755	406	497	461	1127	
183	128	100	86	70	36	36	501	386	219	2497	193		
161	126	100	107	66	54	81	460	369	187	2481	268		
42	42	30	33	52	46	64	96	86	58	576	183	1129	
21	20	13	17	25	24	30	40	44	25	302	91		
21	22	17	16	27	22	34	56	42	33	274	92		
393	365	368	407	308	245	260	1090	996	510	5881	1068	1130	
201	182	191	203	152	113	105	527	509	252	3050	495		
192	183	177	204	156	132	155	563	487	258	2831	573		
111	117	113	135	153	139	162	302	281	139	1571	534	1133	
63	66	67	70	67	59	65	160	140	79	840	230		
48	51	46	65	86	80	97	142	141	60	731	304		
153	171	197	195	195	170	229	388	420	195	2394	722	1134	
84	85	105	96	96	80	97	191	212	103	1254	337		
69	86	92	99	99	90	132	197	208	92	1140	385		

Tabell 2.5 (framh.). Folkemengd etter kjønn og alder. Kommune. 1. januar 1990

Kommune Kjønn	Alder. År										
	I alt	0-4	5-9	10-14	15-19	20-24	25-29	30-34	35-39	40-44	45-49
11 ROGALAND (framh.)											
1135 Sauda .....	5355	379	353	346	384	402	349	379	336	299	282
Menn .....	2679	183	196	172	199	209	184	204	179	157	134
Kvinner .....	2676	196	157	174	185	193	165	175	157	142	148
1141 Finnøy .....	2777	223	258	211	193	161	164	188	206	147	124
Menn .....	1387	106	123	111	92	85	80	96	117	76	62
Kvinner .....	1390	117	135	100	101	76	84	92	89	71	62
1142 Rennesøy .....	2561	214	205	207	201	195	167	191	185	145	139
Menn .....	1323	108	108	119	105	94	92	92	102	84	68
Kvinner .....	1238	106	97	88	96	101	75	99	83	61	71
1144 Kvitsøy .....	492	29	34	25	35	32	41	27	19	28	27
Menn .....	257	17	15	13	22	13	22	17	12	12	14
Kvinner .....	235	12	19	12	13	19	19	10	7	16	13
1145 Bokn .....	738	43	56	61	71	46	39	59	46	50	39
Menn .....	371	20	24	31	38	28	20	33	23	27	23
Kvinner .....	367	23	32	30	33	18	19	26	23	23	16
1146 Tysvær .....	8013	672	661	698	794	659	543	545	570	596	471
Menn .....	4098	361	338	348	425	353	276	277	288	292	246
Kvinner .....	3915	311	323	350	369	306	267	268	282	304	225
1149 Karmøy .....	35094	2664	2734	2864	3260	3031	2416	2529	2609	2466	2044
Menn .....	17600	1313	1381	1442	1652	1648	1269	1263	1355	1250	1043
Kvinner .....	17494	1351	1353	1422	1608	1383	1147	1266	1254	1216	1001
1151 Utsira .....	225	12	14	16	10	16	17	8	18	4	13
Menn .....	118	9	8	8	5	7	8	4	11	3	7
Kvinner .....	107	3	6	8	5	9	9	4	7	1	6
1154 Vindafjord .....	4885	334	405	384	401	357	336	335	338	282	214
Menn .....	2540	186	196	207	215	196	184	159	201	155	106
Kvinner .....	2345	148	209	177	186	161	152	176	137	127	108
12 HORDALAND .....	409124	28793	26721	27354	32027	33601	31565	30773	29233	29215	22006
Menn .....	202995	14778	13847	14038	16535	17269	16460	15969	15210	15166	11261
Kvinner .....	206129	14015	12874	13316	15492	16332	15105	14804	14023	14049	10745
1201 Bergen .....	211826	14603	11858	11744	14789	18051	18623	16878	14819	14737	11682
Menn .....	102984	7470	6109	6047	7614	8913	9596	8823	7630	7502	5881
Kvinner .....	108842	7133	5749	5697	7175	9138	9027	8055	7189	7235	5801
1211 Etne .....	4037	274	319	309	356	284	246	258	250	247	224
Menn .....	2052	138	169	158	183	157	128	134	145	124	108
Kvinner .....	1985	136	150	151	173	127	118	124	105	123	116
1214 Ølen .....	3135	243	240	227	254	219	241	217	209	187	131
Menn .....	1577	122	125	119	142	107	132	119	119	93	54
Kvinner .....	1558	121	115	108	112	112	109	98	90	94	77
1216 Sveio .....	4582	319	414	440	422	306	254	292	393	336	235
Menn .....	2342	150	232	207	235	161	132	134	216	176	129
Kvinner .....	2240	169	182	233	187	145	122	158	177	160	106
1219 Bømlo .....	9675	818	804	821	877	758	627	638	673	644	447
Menn .....	4981	430	420	442	457	417	355	325	364	345	244
Kvinner .....	4694	388	384	379	420	341	272	313	309	299	203
1221 Stord .....	14483	1172	1123	1161	1348	1375	1148	1089	1013	1105	828
Menn .....	7326	600	566	585	699	710	595	575	514	579	412
Kvinner .....	7157	572	557	576	649	665	553	514	499	526	416
1222 Fitjar .....	3072	234	247	330	286	221	205	223	264	199	129
Menn .....	1627	135	136	187	153	126	118	111	144	107	73
Kvinner .....	1445	99	111	143	133	95	87	112	120	92	56
1223 Tysnes .....	2915	201	204	214	209	186	142	165	199	194	123
Menn .....	1464	112	99	104	117	100	85	81	108	109	70
Kvinner .....	1451	89	105	110	92	86	57	84	91	85	53

## Population by sex and age. Municipality. 1 January 1990

Age. Years							Alder. År						No.
50-54	55-59	60-64	65-69	70-74	75-79	80-	0-6	7-12	13-15	16-66	67-		
261	317	326	283	261	165	233	514	415	229	3371	826	1135	
124	165	169	131	120	74	79	250	226	112	1746	345		
137	152	157	152	141	91	154	264	189	117	1625	481		
102	110	107	161	157	127	138	315	305	124	1511	522	1141	
54	46	64	78	79	64	54	149	160	52	776	250		
48	64	43	83	78	63	84	166	145	72	735	272		
90	95	105	129	115	96	82	293	246	122	1526	374	1142	
48	55	51	60	55	47	35	154	134	62	796	177		
42	40	54	69	60	49	47	139	112	60	730	197		
30	42	28	34	25	14	22	43	40	12	318	79	1144	
17	24	15	18	14	7	5	21	23	5	173	35		
13	18	13	16	11	7	17	22	17	7	145	44		
33	33	38	31	36	30	27	66	68	40	455	109	1145	
17	19	15	13	17	9	14	30	30	23	240	48		
16	14	23	18	19	21	13	36	38	17	215	61		
318	280	247	256	236	204	263	949	795	436	4981	852	1146	
190	149	127	126	99	94	109	502	401	216	2599	380		
128	131	120	130	137	110	154	447	394	220	2382	472		
1573	1383	1334	1449	1155	832	751	3683	3448	1706	22620	3637	1149	
820	710	665	684	509	357	239	1810	1758	865	11646	1521		
753	673	669	765	646	475	512	1873	1690	841	10974	2116		
10	9	9	22	18	14	15	16	23	3	123	60	1151	
7	2	7	14	6	6	6	11	12	2	65	28		
3	7	2	8	12	8	9	5	11	1	58	32		
198	219	226	257	210	159	230	492	488	216	2931	758	1154	
106	113	116	130	88	84	98	262	235	131	1563	349		
92	106	110	127	122	75	132	230	253	85	1368	409		
18246	17715	17936	19364	16443	13042	15090	39281	32230	17482	263880	56251	12	
9160	8726	8534	8880	7152	5181	4829	20219	16656	8914	134722	22484		
9086	8989	9402	10484	9291	7861	10261	19062	15574	8568	129158	33767		
9968	9922	9947	10481	8778	6834	8112	19248	13992	7709	140843	30034	1201	
4828	4769	4595	4731	3658	2512	2306	9871	7234	3937	70619	11323		
5140	5153	5352	5750	5120	4322	5806	9377	6758	3772	70224	18711		
189	142	160	238	188	174	179	398	376	189	2384	690	1211	
105	75	82	109	89	86	62	208	194	88	1250	312		
84	67	78	129	99	88	117	190	182	101	1134	378		
135	135	132	172	130	115	148	336	287	138	1882	492	1214	
74	66	63	88	59	42	53	173	150	69	979	206		
61	69	69	84	71	73	95	163	137	69	903	286		
179	159	173	187	166	140	167	488	518	258	2737	581	1216	
107	75	87	88	80	64	69	245	268	127	1441	261		
72	84	86	99	86	76	98	243	250	131	1296	320		
365	371	409	461	384	293	285	1161	971	501	5819	1223	1219	
194	192	197	204	177	116	102	618	503	264	3087	509		
171	179	212	257	207	177	183	543	468	237	2732	714		
612	570	521	495	384	282	257	1633	1331	744	9555	1220	1221	
323	292	253	229	184	126	84	820	689	375	4909	533		
289	278	268	266	200	156	173	813	642	369	4646	687		
99	107	130	130	112	71	85	337	341	204	1845	345	1222	
54	44	58	56	60	35	30	189	192	119	974	153		
45	63	72	74	52	36	55	148	149	85	871	192		
103	143	133	190	196	128	185	277	248	126	1648	616	1223	
50	68	59	100	90	43	69	141	127	63	881	252		
53	75	74	90	106	85	116	136	121	63	767	364		

Tabell 2.5 (framh.). Folkemengd etter kjønn og alder. Kommune, 1. januar 1990

Kommune Kjønn	Alder, År										
	I alt	0-4	5-9	10-14	15-19	20-24	25-29	30-34	35-39	40-44	45-49
12 HORDALAND (framh.)											
1224 Kvinnherad .....	13121	918	992	1000	1165	1087	870	883	897	905	696
Menn .....	6667	465	533	521	612	586	459	460	463	503	351
Kvinner .....	6454	453	459	479	553	501	411	423	434	402	345
1227 Jondal .....	1266	59	82	95	110	97	55	62	87	94	66
Menn .....	597	27	41	45	50	54	27	31	42	49	33
Kvinner .....	669	32	41	50	60	43	28	31	45	45	33
1228 Odda .....	8289	460	461	512	593	642	557	584	524	497	424
Menn .....	4113	258	241	269	291	337	292	318	280	261	216
Kvinner .....	4176	202	220	243	302	305	265	266	244	236	208
1231 Ullensvang .....	3988	235	281	261	348	305	266	245	284	274	214
Menn .....	2050	127	146	132	190	169	158	128	146	160	108
Kvinner .....	1938	108	135	129	158	136	108	117	138	114	106
1232 Eidfjord .....	1070	76	56	72	72	80	79	79	79	59	50
Menn .....	542	36	30	38	38	43	47	36	46	33	22
Kvinner .....	528	40	26	34	34	37	32	43	33	26	28
1233 Ulvik .....	1239	77	67	71	92	81	80	73	84	90	74
Menn .....	631	40	34	37	49	48	42	32	48	53	39
Kvinner .....	608	37	33	34	43	33	38	41	36	37	35
1234 Granvin .....	1036	65	82	74	72	55	62	67	73	71	56
Menn .....	527	38	43	41	32	30	31	35	36	41	31
Kvinner .....	509	27	39	33	40	25	31	32	37	30	25
1235 Voss .....	14035	861	816	838	1105	1120	992	971	913	947	704
Menn .....	6938	442	414	429	575	613	501	517	482	472	356
Kvinner .....	7097	419	402	409	530	507	491	454	431	475	348
1238 Kvam .....	8773	606	602	656	675	698	504	579	537	578	458
Menn .....	4448	305	328	369	342	371	279	290	297	304	245
Kvinner .....	4325	301	274	287	333	327	225	289	240	274	213
1241 Fusa .....	3727	240	269	289	303	246	210	230	242	240	170
Menn .....	1929	117	160	139	162	139	126	121	129	137	95
Kvinner .....	1798	123	109	150	141	107	84	109	113	103	75
1242 Samnanger .....	2412	162	183	193	188	162	149	169	179	175	126
Menn .....	1218	81	93	104	96	93	76	90	84	100	75
Kvinner .....	1194	81	90	89	92	69	73	79	95	75	51
1243 Os .....	12608	981	1002	1044	1148	1064	882	941	1032	1032	727
Menn .....	6376	506	509	510	589	571	467	457	538	528	381
Kvinner .....	6232	475	493	534	559	493	415	484	494	504	346
1244 Austevoll .....	4200	345	371	328	361	316	234	308	300	273	191
Menn .....	2163	165	206	170	171	179	134	173	162	149	102
Kvinner .....	2037	180	165	158	190	137	100	135	138	124	89
1245 Sund .....	4976	414	464	427	449	371	302	393	418	409	245
Menn .....	2561	212	262	226	244	201	149	200	205	224	133
Kvinner .....	2415	202	202	201	205	170	153	193	213	185	112
1246 Fjell .....	14735	1220	1274	1363	1408	1234	1017	1187	1268	1281	804
Menn .....	7507	630	644	710	722	645	509	612	660	664	420
Kvinner .....	7228	590	630	653	686	589	508	575	608	617	384
1247 Askøy .....	18631	1286	1449	1540	1760	1587	1271	1403	1460	1624	1033
Menn .....	9423	672	739	805	884	869	662	719	744	839	523
Kvinner .....	9208	614	710	735	876	718	609	684	716	785	510
1251 Vaksdal .....	4519	268	283	270	308	324	281	288	272	246	218
Menn .....	2255	141	150	128	158	167	154	155	154	134	108
Kvinner .....	2264	127	133	142	150	157	127	133	118	112	110
1252 Modalen .....	340	30	32	23	32	18	24	28	24	18	14
Menn .....	178	19	16	11	14	10	10	17	12	7	10
Kvinner .....	162	11	16	12	18	8	14	11	12	11	4

## Population by sex and age. Municipality. 1 January 1990

Age. Years							Alder. År					No.
50-54	55-59	60-64	65-69	70-74	75-79	80-	0-6	7-12	13-15	16-66	67-	
614	527	540	594	537	438	458	1310	1170	645	8185	1811	1224
323	252	262	284	247	188	158	690	617	314	4275	771	
291	275	278	310	290	250	300	620	553	331	3910	1040	
46	47	56	79	95	64	72	90	113	57	718	288	1227
24	24	29	37	41	20	23	39	60	23	361	114	
22	23	27	42	54	44	49	51	53	34	357	174	
411	420	488	506	473	382	355	629	609	306	5234	1511	1228
201	198	256	227	215	150	103	347	315	159	2686	606	
210	222	232	279	258	232	252	282	294	147	2548	905	
207	149	150	205	209	167	188	343	326	169	2456	694	1231
112	82	73	98	85	68	68	182	165	95	1322	286	
95	67	77	107	124	99	120	161	161	74	1134	408	
44	49	56	73	48	47	51	90	80	47	660	193	1232
25	22	33	31	26	22	14	44	41	25	353	79	
19	27	23	42	22	25	37	46	39	22	307	114	
49	47	54	88	64	66	82	100	87	39	752	261	1233
24	28	25	45	25	31	31	52	48	14	406	111	
25	19	29	43	39	35	51	48	39	25	346	150	
51	36	50	48	55	56	63	102	94	44	591	205	1234
26	22	24	28	20	29	20	54	53	24	309	87	
25	14	26	20	35	27	43	48	41	20	282	118	
673	691	739	780	630	544	711	1198	977	554	8980	2326	1235
337	349	349	356	274	232	240	627	477	284	4610	940	
336	342	390	424	356	312	471	571	500	270	4370	1386	
400	375	411	471	435	363	425	848	744	384	5278	1519	1238
208	189	199	218	202	161	141	425	430	202	2754	637	
192	186	212	253	233	202	284	423	314	182	2524	882	
149	189	173	233	191	161	192	334	357	169	2178	689	1241
71	97	90	109	91	71	75	173	182	97	1170	307	
78	92	83	124	100	90	117	161	175	72	1008	382	
55	106	111	115	134	82	123	234	222	118	1432	406	1242
23	56	50	64	44	38	51	115	120	62	755	166	
32	50	61	51	90	44	72	119	102	56	677	240	
549	454	408	436	365	263	280	1357	1248	646	8186	1171	1243
289	216	211	202	176	107	119	703	612	313	4225	523	
260	238	197	234	189	156	161	654	636	333	3961	648	
159	174	181	209	153	137	160	502	401	220	2503	574	1244
75	94	92	84	84	57	66	258	208	114	1327	256	
84	80	89	125	69	80	94	244	193	106	1176	318	
161	182	152	177	174	114	124	588	551	263	3055	519	1245
89	95	76	87	69	45	44	316	294	140	1603	208	
72	87	76	90	105	69	80	272	257	123	1452	311	
555	468	416	424	349	231	236	1726	1590	831	9519	1069	1246
291	252	212	188	164	91	93	889	810	437	4913	458	
264	216	204	236	185	140	143	837	780	394	4606	611	
829	682	660	660	529	438	420	1843	1775	1007	12214	1792	1247
442	349	315	310	216	189	146	953	941	500	6294	735	
387	333	345	350	313	249	274	890	834	507	5920	1057	
207	218	303	294	234	226	279	386	320	172	2720	921	1251
107	105	148	146	96	96	108	208	154	81	1419	393	
100	113	155	148	138	130	171	178	166	91	1301	528	
15	8	13	15	15	9	22	48	28	17	190	57	1252
8	3	10	6	11	6	8	26	13	10	100	29	
7	5	3	9	4	3	14	22	15	7	90	28	

Tabell 2.5 (framh.). Folkemengd etter kjønn og alder. Kommune. 1. januar 1990

Kommune Kjønn	Alder. År										
	I alt	0-4	5-9	10-14	15-19	20-24	25-29	30-34	35-39	40-44	45-49
12 HORDALAND (framh.)											
1253 Osterøy .....	7016	549	523	519	643	542	430	488	497	522	365
Menn .....	3585	261	263	271	351	295	228	254	262	274	200
Kvinner .....	3431	288	260	248	292	247	202	234	235	248	165
1256 Meland .....	4534	385	355	399	469	332	307	333	377	392	223
Menn .....	2267	207	175	195	233	177	144	175	179	207	117
Kvinner .....	2267	178	180	204	236	155	163	158	198	185	106
1259 Øygarden .....	3158	255	256	241	249	218	220	225	226	205	142
Menn .....	1614	130	140	114	127	113	123	113	131	113	70
Kvinner .....	1544	125	116	127	122	105	97	112	95	92	72
1260 Radøy .....	4560	301	327	391	380	346	259	300	304	311	240
Menn .....	2286	140	162	197	192	189	149	145	162	170	125
Kvinner .....	2274	161	165	194	188	157	110	155	142	141	115
1263 Lindås .....	11861	807	933	1082	1088	881	711	845	964	959	640
Menn .....	6035	438	471	531	561	456	386	417	504	517	351
Kvinner .....	5826	369	462	551	527	425	325	428	460	442	289
1264 Austrheim.....	2684	158	174	229	260	204	159	164	215	214	194
Menn .....	1389	76	94	107	148	117	83	83	113	109	111
Kvinner .....	1295	82	80	122	112	87	76	81	102	105	83
1265 Fedje .....	730	42	48	52	52	64	36	51	44	41	37
Menn .....	364	19	30	21	28	30	17	27	28	24	17
Kvinner .....	366	23	18	31	24	34	19	24	16	17	20
1266 Masfjorden .....	1891	129	130	139	156	127	122	117	113	109	96
Menn .....	979	69	67	69	76	76	66	62	63	59	51
Kvinner .....	912	60	63	70	80	51	56	55	50	50	45
14 SOGN OG FJORDANE ..	106540	7277	7157	7218	8536	8419	7516	7314	7248	7089	5445
Menn .....	54050	3769	3649	3664	4342	4503	4067	3832	3810	3745	2873
Kvinner .....	52490	3508	3508	3554	4194	3916	3449	3482	3438	3344	2572
1401 Flora .....	9856	741	706	711	817	811	747	773	713	672	525
Menn .....	5051	378	369	361	432	428	399	385	375	362	297
Kvinner .....	4805	363	337	350	385	383	348	388	338	310	228
1411 Gulen .....	2606	179	170	162	202	187	161	158	135	187	122
Menn .....	1334	87	92	78	95	117	95	85	77	102	61
Kvinner .....	1272	92	78	84	107	70	66	73	58	85	61
1412 Solund .....	1144	75	65	78	99	63	71	63	72	68	54
Menn .....	619	46	33	39	49	38	38	35	44	46	24
Kvinner .....	525	29	32	39	50	25	33	28	28	22	30
1413 Hyllestad .....	1751	102	103	108	148	154	108	80	110	110	114
Menn .....	928	66	54	59	73	91	61	47	52	59	63
Kvinner .....	823	36	49	49	75	63	47	33	58	51	51
1416 Høyanger .....	4864	296	281	280	330	426	398	318	307	279	264
Menn .....	2442	150	138	135	141	218	237	178	164	153	140
Kvinner .....	2422	146	143	145	189	208	161	140	143	126	124
1417 Vik .....	2507	148	149	180	194	167	138	157	164	167	120
Menn .....	1245	74	71	106	93	96	67	85	83	83	63
Kvinner .....	1262	74	78	74	101	71	71	72	81	84	57
1418 Balestrand .....	1915	118	121	117	141	157	145	129	107	138	89
Menn .....	933	65	56	52	72	76	79	71	53	77	47
Kvinner .....	982	53	65	65	69	81	66	58	54	61	42
1419 Leikanger .....	2834	194	180	169	227	201	171	175	187	207	153
Menn .....	1420	99	86	80	118	116	93	90	98	103	75
Kvinner .....	1414	95	94	89	109	85	78	85	89	104	78
1420 Sogndal .....	5940	440	384	476	489	527	445	434	427	452	323
Menn .....	3025	233	215	267	264	276	235	206	223	222	167
Kvinner .....	2915	207	169	209	225	251	210	228	204	230	156

## Population by sex and age. Municipality. 1 January 1990

Age. Years							Alder. År						No.
50-54	55-59	60-64	65-69	70-74	75-79	80-	0-6	7-12	13-15	16-66	67-		
284	256	276	313	280	251	278	752	615	364	4286	999	1253	
156	133	131	156	133	111	106	357	320	202	2262	444		
128	123	145	157	147	140	172	395	295	162	2024	555		
162	137	120	147	123	125	148	519	467	250	2807	491	1256	
84	75	61	73	61	50	54	272	230	120	1436	209		
78	62	59	74	62	75	94	247	237	130	1371	282		
113	122	149	182	129	105	121	356	291	146	1909	456	1259	
64	67	67	79	74	41	48	179	155	70	998	212		
49	55	82	103	55	64	73	177	136	76	911	244		
157	188	184	246	239	167	220	436	419	231	2686	788	1260	
77	101	95	113	106	87	76	208	205	117	1414	342		
80	87	89	133	133	80	144	228	214	114	1272	446		
479	395	418	484	414	351	410	1154	1211	670	7358	1468	1263	
251	204	211	217	194	170	156	605	612	338	3832	648		
228	191	207	267	220	181	254	549	599	332	3526	820		
115	98	94	105	107	94	100	222	245	143	1709	365	1264	
65	56	51	47	44	42	43	111	117	77	925	159		
50	42	43	58	63	52	57	111	128	66	784	206		
36	45	40	41	35	32	34	61	58	30	453	128	1265	
19	24	19	23	13	13	12	31	31	13	236	53		
17	21	21	18	22	19	22	30	27	17	217	75		
76	103	89	85	88	92	120	175	168	91	1108	349	1266	
34	52	51	47	44	42	51	90	89	41	597	162		
42	51	38	38	44	50	69	85	79	50	511	187		
4626	4634	4725	5284	4645	4084	5323	10095	8622	4542	66060	17221	14	
2407	2386	2403	2557	2074	1877	2092	5197	4341	2386	34560	7566		
2219	2248	2322	2727	2571	2207	3231	4898	4281	2156	31500	9655		
423	417	370	440	377	302	311	1038	837	446	6283	1252	1401	
204	225	186	230	162	145	113	530	429	238	3295	559		
219	192	184	210	215	157	198	508	408	208	2988	693		
122	99	115	143	151	136	177	247	196	102	1516	545	1411	
70	47	65	61	69	63	70	129	100	42	823	240		
52	52	50	82	82	73	107	118	96	60	693	305		
46	53	57	62	72	74	72	100	87	58	652	247	1412	
26	28	30	31	41	32	39	57	45	28	362	127		
20	25	27	31	31	42	33	43	42	30	290	120		
89	69	69	84	96	92	115	148	115	82	1048	358	1413	
51	41	34	39	39	52	47	89	62	47	569	161		
38	28	35	45	57	40	68	59	53	35	479	197		
186	197	231	287	246	230	308	400	341	176	2982	965	1416	
92	107	121	134	123	99	112	207	157	85	1573	420		
94	90	110	153	123	131	196	193	184	91	1409	545		
110	136	151	150	111	108	157	217	187	108	1521	474	1417	
57	68	81	71	42	52	53	107	106	56	782	194		
53	68	70	79	69	56	104	110	81	52	739	280		
56	71	77	116	71	103	159	170	138	69	1137	401	1418	
30	32	43	46	25	49	60	92	57	37	584	163		
26	39	34	70	46	54	99	78	81	32	553	238		
140	115	144	153	127	132	159	276	196	114	1736	512	1419	
75	66	64	75	58	64	60	142	91	50	912	225		
65	49	80	78	69	68	99	134	105	64	824	287		
244	246	242	219	187	166	239	594	511	276	3837	722	1420	
135	124	125	100	76	70	87	315	293	153	1974	290		
109	122	117	119	111	96	152	279	218	123	1863	432		



Tabell 2.5 (framh.). Folkemengd etter kjønn og alder. Kommune. 1. januar 1990

Kommune Kjønn	Alder. År										
	I alt	0-4	5-9	10-14	15-19	20-24	25-29	30-34	35-39	40-44	45-49
14 SOGN OG FJORDANE (framh.)											
1421 Aurland .....	1834	126	103	97	139	130	141	121	113	127	89
Menn .....	937	62	49	53	73	66	78	64	67	69	44
Kvinner .....	897	64	54	44	66	64	63	57	46	58	45
1422 Lærdal .....	2172	132	130	135	135	175	147	143	147	162	115
Menn .....	1076	67	71	66	73	94	74	69	69	85	67
Kvinner .....	1096	65	59	69	62	81	73	74	78	77	48
1424 Årdal .....	6257	387	359	337	468	629	520	451	403	405	369
Menn .....	3263	199	173	168	238	357	295	265	210	214	184
Kvinner .....	2994	188	186	169	230	272	225	186	193	191	185
1426 Luster .....	5172	335	316	317	340	365	317	341	332	318	259
Menn .....	2621	171	160	162	179	169	178	179	180	173	131
Kvinner .....	2551	164	156	155	161	196	139	162	152	145	128
1428 Askvoll .....	3539	218	246	249	276	233	225	217	213	220	186
Menn .....	1817	119	132	125	152	127	114	123	117	113	111
Kvinner .....	1722	99	114	124	124	106	111	94	96	107	75
1429 Fjaler .....	2927	171	188	183	236	194	161	159	207	191	160
Menn .....	1522	83	96	83	141	107	96	77	111	108	99
Kvinner .....	1405	88	92	100	95	87	65	82	96	83	61
1430 Gaular .....	2939	191	206	200	253	199	170	195	212	185	138
Menn .....	1524	87	110	111	128	112	96	101	118	97	71
Kvinner .....	1415	104	96	89	125	87	74	94	94	88	67
1431 Jølster .....	3026	201	205	227	253	214	203	179	191	195	142
Menn .....	1494	93	108	104	122	105	105	94	98	109	70
Kvinner .....	1532	108	97	123	131	109	98	85	93	86	72
1432 Førde .....	8505	785	658	567	644	704	833	831	708	631	391
Menn .....	4217	419	362	282	316	349	377	401	344	322	202
Kvinner .....	4288	366	296	285	328	355	456	430	364	309	189
1433 Naustdal .....	2719	188	230	213	235	213	147	164	198	203	131
Menn .....	1380	96	121	107	114	113	82	76	103	110	73
Kvinner .....	1339	92	109	106	121	100	65	88	95	93	58
1438 Bremanger .....	4568	261	252	312	396	345	261	260	262	273	248
Menn .....	2392	155	118	164	218	195	168	148	144	152	114
Kvinner .....	2176	106	134	148	178	150	93	112	118	121	134
1439 Vågsøy .....	6373	405	426	433	551	475	460	454	431	410	306
Menn .....	3217	221	210	224	271	250	254	261	231	210	160
Kvinner .....	3156	184	216	209	280	225	206	193	200	200	146
1441 Selje .....	3299	213	250	247	277	256	207	218	234	207	147
Menn .....	1660	104	127	121	123	154	112	108	131	114	77
Kvinner .....	1639	109	123	126	154	102	95	110	103	93	70
1443 Eid .....	5523	408	440	400	495	449	389	404	378	370	284
Menn .....	2756	208	205	208	248	243	212	208	193	193	149
Kvinner .....	2767	200	235	192	247	206	177	196	185	177	135
1444 Hornindal .....	1217	83	87	93	104	84	80	75	81	66	51
Menn .....	670	47	50	54	53	50	47	43	42	35	26
Kvinner .....	547	36	37	39	51	34	33	32	39	31	25
1445 Gloppen .....	6299	417	441	442	521	484	412	410	446	410	320
Menn .....	3099	193	216	211	268	256	228	221	238	201	169
Kvinner .....	3200	224	225	231	253	228	184	189	208	209	151
1449 Stryn .....	6754	463	461	485	566	577	459	405	470	436	345
Menn .....	3408	247	227	244	288	300	247	212	245	233	189
Kvinner .....	3346	216	234	241	278	277	212	193	225	203	156

## Population by sex and age. Municipality. 1 January 1990

Age. Years							Alder. År					No.
50-54	55-59	60-64	65-69	70-74	75-79	80-	0-6	7-12	13-15	16-66	67-	
74	97	106	102	76	75	118	169	128	60	1150	327	1421
42	41	59	49	37	41	43	85	60	29	615	148	
32	56	47	53	39	34	75	84	68	31	535	179	
86	80	110	138	111	107	119	183	156	94	1319	420	1422
43	38	52	65	44	50	49	92	83	53	668	180	
43	42	58	73	67	57	70	91	73	41	651	240	
319	375	357	318	232	156	172	529	429	202	4346	751	1424
160	186	194	173	101	76	70	265	205	113	2328	352	
159	189	163	145	131	80	102	264	224	89	2018	399	
217	222	234	301	293	303	362	464	358	212	2984	1154	1426
128	115	125	149	117	156	149	239	174	113	1569	526	
89	107	109	152	176	147	213	225	184	99	1415	628	
179	173	173	206	184	148	193	313	293	161	2119	653	1428
92	90	81	106	86	67	62	176	145	94	1126	276	
87	83	92	100	98	81	131	137	148	67	993	377	
124	155	163	149	154	154	178	239	230	111	1771	576	1429
62	78	80	75	66	65	95	114	113	56	964	275	
62	77	83	74	88	89	83	125	117	55	807	301	
118	113	135	161	149	120	194	261	254	134	1742	548	1430
73	58	65	83	66	63	85	124	139	79	921	261	
45	55	70	78	83	57	109	137	115	55	821	287	
135	128	125	150	137	143	198	286	255	134	1778	573	1431
77	61	62	67	61	70	88	144	113	70	906	261	
58	67	63	83	76	73	110	142	142	64	872	312	
335	285	258	271	224	165	215	1036	762	325	5624	758	1432
174	139	118	147	106	74	85	553	395	170	2747	352	
161	146	140	124	118	91	130	483	367	155	2877	406	
115	105	101	95	120	109	152	269	268	151	1590	441	1433
58	57	61	42	62	49	56	135	138	78	832	197	
57	48	40	53	58	60	96	134	130	73	758	244	
256	275	260	291	208	157	251	347	356	195	2874	796	1438
127	142	140	142	97	82	86	194	177	108	1563	350	
129	133	120	149	111	75	165	153	179	87	1311	446	
273	332	334	363	292	201	227	582	486	295	4085	925	1439
130	164	167	169	132	86	77	307	248	141	2138	383	
143	168	167	194	160	115	150	275	238	154	1947	542	
151	147	132	170	151	123	169	311	301	152	1989	546	1441
75	73	66	74	68	50	83	149	151	84	1031	245	
76	74	66	96	83	73	86	162	150	68	958	301	
224	199	225	219	201	205	233	586	516	239	3411	771	1443
110	116	99	106	96	81	81	289	253	127	1764	323	
114	83	126	113	105	124	152	297	263	112	1647	448	
63	47	69	56	49	51	78	119	100	62	725	211	1444
35	28	44	29	25	20	42	65	58	37	407	103	
28	19	25	27	24	31	36	54	42	25	318	108	
254	254	240	328	306	254	360	559	562	291	3777	1110	1445
138	131	110	150	129	106	134	254	285	135	1975	450	
116	123	130	178	177	148	226	305	277	156	1802	660	
287	244	247	312	320	270	407	652	560	293	4064	1185	1449
143	131	131	144	146	115	166	344	264	163	2132	505	
144	113	116	168	174	155	241	308	296	130	1932	680	

Tabell 2.5 (framh.). Folkemengd etter kjønn og alder. Kommune. 1. januar 1990

Kommune Kjønn	Alder. År										
	I alt	0-4	5-9	10-14	15-19	20-24	25-29	30-34	35-39	40-44	45-49
15 MØRE OG ROMSDAL ..	238346	15813	15988	16456	19437	18922	15861	17000	17062	16854	12738
Menn .....	119092	8146	8127	8312	10016	10105	8408	8826	8852	8852	6571
Kvinner .....	119254	7667	7861	8144	9421	8817	7453	8174	8210	8002	6167
1502 Molde .....	22125	1608	1488	1391	1648	1714	1559	1715	1609	1702	1264
Menn .....	10781	868	767	693	822	850	809	836	830	867	615
Kvinner .....	11344	740	721	698	826	864	750	879	779	835	649
1503 Kristiansund .....	17150	984	957	964	1209	1393	1160	1305	1262	1288	971
Menn .....	8287	529	495	471	655	720	589	649	672	640	511
Kvinner .....	8863	455	462	493	554	673	571	656	590	648	460
1504 Ålesund .....	35751	2348	2226	2315	2738	2918	2683	2748	2696	2565	1937
Menn .....	17393	1205	1096	1155	1406	1496	1372	1391	1344	1328	992
Kvinner .....	18358	1143	1130	1160	1332	1422	1311	1357	1352	1237	945
1511 Vanylven .....	3924	273	288	317	333	329	216	220	251	264	195
Menn .....	1988	135	156	157	154	195	124	111	130	145	100
Kvinner .....	1936	138	132	160	179	134	92	109	121	119	95
1514 Sande .....	3337	233	234	252	310	272	197	202	212	225	159
Menn .....	1709	120	134	114	160	162	108	102	112	127	74
Kvinner .....	1628	113	100	138	150	110	89	100	100	98	85
1515 Herøy .....	8143	587	555	602	733	662	579	566	569	540	406
Menn .....	4159	290	287	324	378	364	310	316	295	290	228
Kvinner .....	3984	297	268	278	355	298	269	250	274	250	178
1516 Ulstein .....	5662	398	389	455	550	520	395	404	411	422	341
Menn .....	2895	206	207	231	286	286	206	216	217	215	175
Kvinner .....	2767	192	182	224	264	234	189	188	194	207	166
1517 Hareid .....	4486	335	297	328	385	398	331	334	320	279	216
Menn .....	2270	172	157	151	198	224	169	193	189	147	103
Kvinner .....	2216	163	140	177	187	174	162	141	131	132	113
1519 Volda .....	8006	531	561	586	652	645	555	514	534	579	440
Menn .....	3940	248	309	289	345	353	287	268	246	310	227
Kvinner .....	4066	283	252	297	307	292	268	246	288	269	213
1520 Ørsta .....	10186	651	749	787	840	809	642	722	689	684	484
Menn .....	5142	342	389	410	459	428	344	376	361	367	244
Kvinner .....	5044	309	360	377	381	381	298	346	328	317	240
1523 Ørskog .....	1976	141	142	129	137	130	129	172	132	141	104
Menn .....	969	71	71	69	62	74	66	92	71	73	59
Kvinner .....	1007	70	71	60	75	56	63	80	61	68	45
1524 Norddal .....	2043	129	143	146	153	143	120	122	122	120	86
Menn .....	1018	56	82	78	75	72	65	63	61	66	46
Kvinner .....	1025	73	61	68	78	71	55	59	61	54	40
1525 Stranda .....	4660	300	266	278	380	421	321	270	254	320	237
Menn .....	2323	176	133	128	195	218	187	139	116	169	114
Kvinner .....	2337	124	133	150	185	203	134	131	138	151	123
1526 Stordal .....	1028	62	61	63	103	84	60	75	66	51	53
Menn .....	495	25	30	30	53	41	31	37	35	22	27
Kvinner .....	533	37	31	33	50	43	29	38	31	29	26
1528 Sykkylven .....	6823	473	521	496	568	593	495	515	507	479	353
Menn .....	3461	248	258	251	285	302	262	274	257	255	191
Kvinner .....	3362	225	263	245	283	291	233	241	250	224	162
1529 Skodje .....	3355	255	298	281	280	237	248	266	274	270	172
Menn .....	1692	118	137	141	146	129	114	157	125	154	78
Kvinner .....	1663	137	161	140	134	108	134	109	149	116	94
1531 Sula .....	6691	485	490	512	596	507	381	527	488	480	331
Menn .....	3376	257	235	263	321	279	206	282	247	255	168
Kvinner .....	3315	228	255	249	275	228	175	245	241	225	163

## Population by sex and age. Municipality. 1 January 1990

Age. Years							Alder. År					No.
50-54	55-59	60-64	65-69	70-74	75-79	80-	0-6	7-12	13-15	16-66	67-	
10160	10429	11299	12152	10516	7878	9781	22194	19409	10382	150810	35551	15
5141	5155	5471	5736	4674	3239	3461	11407	9793	5293	77767	14832	
5019	5274	5828	6416	5842	4639	6320	10787	9616	5089	73043	20719	
970	1002	1015	1038	925	683	794	2209	1717	884	14268	3047	1502
493	479	480	462	387	277	246	1171	866	445	7110	1189	
477	523	535	576	538	406	548	1038	851	439	7158	1858	
720	782	893	1038	914	614	696	1362	1153	607	11181	2847	1503
352	362	395	459	358	234	196	720	579	312	5609	1067	
368	420	498	579	556	380	500	642	574	295	5572	1780	
1572	1595	1771	1811	1482	1052	1294	3268	2671	1472	23456	4884	1504
766	753	830	841	639	383	396	1641	1333	761	11752	1906	
806	842	941	970	843	669	898	1627	1338	711	11704	2978	
162	154	160	205	203	150	204	378	382	185	2304	675	1511
95	84	74	100	79	64	85	191	194	96	1225	282	
67	70	86	105	124	86	119	187	188	89	1079	393	
157	163	146	184	145	107	139	323	292	163	2062	497	1514
86	87	73	88	67	46	49	170	150	78	1097	214	
71	76	73	96	78	61	90	153	142	85	965	283	
374	367	350	357	324	234	338	819	695	377	5129	1123	1515
178	193	183	160	150	97	116	418	352	200	2729	460	
196	174	167	197	174	137	222	401	343	177	2400	663	
227	234	205	202	174	145	190	550	499	299	3676	638	1516
126	117	109	93	75	60	70	292	248	159	1933	263	
101	117	96	109	99	85	120	258	251	140	1743	375	
189	194	217	211	163	128	161	456	379	199	2868	584	1517
93	89	104	104	64	62	51	237	185	103	1505	240	
96	105	113	107	99	66	110	219	194	96	1363	344	
326	322	364	423	333	280	361	766	674	380	4952	1234	1519
161	156	176	188	139	110	128	388	347	180	2530	495	
165	166	188	235	194	170	233	378	327	200	2422	739	
434	424	496	533	432	360	450	946	906	486	6262	1586	1520
216	214	241	244	197	147	163	493	483	250	3247	669	
218	210	255	289	235	213	287	453	423	236	3015	917	
68	69	101	130	91	69	91	194	177	66	1210	329	1523
29	32	42	59	36	29	34	93	96	32	619	129	
39	37	59	71	55	40	57	101	81	34	591	200	
95	81	72	137	117	106	151	189	182	78	1140	454	1524
56	40	37	70	51	45	55	91	104	41	590	192	
39	41	35	67	66	61	96	98	78	37	550	262	
252	259	242	231	191	178	260	409	324	188	2976	763	1525
127	136	127	112	88	75	83	232	157	91	1526	317	
125	123	115	119	103	103	177	177	167	97	1450	446	
58	43	42	47	39	42	79	86	73	40	638	191	1526
26	25	25	21	19	18	30	41	32	18	323	81	
32	18	17	26	20	24	49	45	41	22	315	110	
260	290	298	307	263	191	214	686	597	312	4374	854	1528
122	151	155	158	117	84	91	354	293	157	2271	386	
138	139	143	149	146	107	123	332	304	155	2103	468	
117	129	126	127	105	72	98	370	353	162	2115	355	1529
62	70	65	61	58	35	42	175	159	87	1104	167	
55	59	61	66	47	37	56	195	194	75	1011	188	
285	336	328	304	235	173	233	686	583	339	4255	828	1531
137	161	162	150	106	71	76	358	290	163	2213	352	
148	175	166	154	129	102	157	328	293	176	2042	476	

Tabell 2.5 (framh.). Folkemengd etter kjønn og alder. Kommune. 1. januar 1990

Kommune Kjønn	Alder. År										
	I alt	0-4	5-9	10-14	15-19	20-24	25-29	30-34	35-39	40-44	45-49
15 MØRE OG ROMSDAL (framh.)											
1532 Giske .....	6253	492	496	515	565	486	432	480	474	414	333
Menn .....	3149	258	228	266	293	272	217	237	256	218	175
Kvinner .....	3104	234	268	249	272	214	215	243	218	196	158
1534 Haram .....	8629	555	631	613	751	704	528	550	605	596	467
Menn .....	4366	287	310	306	376	384	301	299	331	315	232
Kvinner .....	4263	268	321	307	375	320	227	251	274	281	235
1535 Vestnes .....	6396	424	440	427	529	473	437	450	526	454	340
Menn .....	3275	214	229	223	272	263	236	228	283	249	177
Kvinner .....	3121	210	211	204	257	210	201	222	243	205	163
1539 Rauma .....	7819	509	467	507	593	602	470	511	542	520	434
Menn .....	3881	268	235	262	290	339	267	252	274	291	224
Kvinner .....	3938	241	232	245	303	263	203	259	268	229	210
1543 Nasset .....	3353	228	197	186	255	250	204	243	189	209	146
Menn .....	1724	119	100	106	138	129	104	139	103	108	80
Kvinner .....	1629	109	97	80	117	121	100	104	86	101	66
1545 Midsund .....	2077	114	139	156	172	167	130	122	136	146	93
Menn .....	1052	59	65	81	89	91	72	61	74	83	52
Kvinner .....	1025	55	74	75	83	76	58	61	62	63	41
1546 Sandøy .....	1528	81	104	125	104	111	95	101	110	95	65
Menn .....	763	43	44	71	57	63	57	51	57	56	31
Kvinner .....	765	38	60	54	47	48	38	50	53	39	34
1547 Aukra .....	2967	181	221	245	264	216	173	207	208	225	171
Menn .....	1482	85	110	110	137	125	88	111	112	115	90
Kvinner .....	1485	96	111	135	127	91	85	96	96	110	81
1548 Fræna .....	8916	637	649	712	821	743	578	628	661	691	486
Menn .....	4593	330	347	352	442	389	340	331	349	350	269
Kvinner .....	4323	307	302	360	379	354	238	297	312	341	217
1551 Eide .....	3071	224	217	229	277	252	183	198	250	209	148
Menn .....	1556	102	118	107	143	121	110	100	129	112	74
Kvinner .....	1515	122	99	122	134	131	73	98	121	97	74
1554 Averøy .....	5618	362	390	391	482	443	338	401	413	395	328
Menn .....	2853	182	189	201	248	249	173	220	210	209	182
Kvinner .....	2765	180	201	190	234	194	165	181	203	186	146
1556 Frei .....	4867	375	389	440	508	316	264	368	496	462	298
Menn .....	2473	184	205	233	263	166	118	187	248	253	153
Kvinner .....	2394	191	184	207	245	150	146	181	248	209	145
1557 Gjemnes .....	2915	172	238	228	243	188	161	183	214	210	141
Menn .....	1470	91	122	110	120	111	85	87	119	121	69
Kvinner .....	1445	81	116	118	123	77	76	96	95	89	72
1560 Tingvoll .....	3463	189	207	191	281	278	218	223	189	217	196
Menn .....	1756	94	102	90	146	155	133	121	107	112	99
Kvinner .....	1707	95	105	101	135	123	85	102	82	105	97
1563 Sunndal .....	7553	486	446	458	563	632	543	582	527	459	415
Menn .....	3828	247	239	230	262	339	307	324	279	251	209
Kvinner .....	3725	239	207	228	301	293	236	258	248	208	206
1566 Surnadal .....	6466	390	397	402	526	507	413	402	445	443	337
Menn .....	3286	188	195	213	276	280	238	204	240	223	178
Kvinner .....	3180	202	202	189	250	227	175	198	205	220	159
1567 Rindal .....	2263	118	119	144	177	157	116	108	139	152	111
Menn .....	1175	68	63	76	87	92	58	60	71	69	66
Kvinner .....	1088	50	56	68	90	65	58	48	68	83	45
1569 Aure .....	2848	138	190	181	254	200	154	178	159	200	176
Menn .....	1448	73	97	88	138	111	76	99	92	100	93
Kvinner .....	1400	65	93	93	116	89	78	79	67	100	83

## Population by sex and age. Municipality. 1 January 1990

Age. Years							Alder. År					No.
50-54	55-59	60-64	65-69	70-74	75-79	80-	0-6	7-12	13-15	16-66	67-	
240	253	244	265	226	143	195	693	592	315	3929	724	1532
125	132	112	121	104	68	67	358	287	160	2032	312	
115	121	132	144	122	75	128	335	305	155	1897	412	
381	367	442	446	389	268	336	806	759	375	5428	1261	1534
194	185	222	212	175	119	118	411	362	202	2847	544	
187	182	220	234	214	149	218	395	397	173	2581	717	
278	259	271	283	308	223	274	602	528	261	4022	983	1535
146	126	134	149	146	93	107	311	277	126	2121	440	
132	133	137	134	162	130	167	291	251	135	1901	543	
301	373	396	453	438	328	375	684	593	333	4784	1425	1539
147	179	163	226	208	134	122	354	309	164	2459	595	
154	194	233	227	230	194	253	330	284	169	2325	830	
156	149	170	203	178	167	223	308	230	110	2023	682	1543
72	79	86	116	78	69	98	157	126	59	1069	313	
84	70	84	87	100	98	125	151	104	51	954	369	
87	104	112	119	99	80	101	169	188	80	1291	349	1545
46	52	54	55	47	31	40	85	89	47	685	146	
41	52	58	64	52	49	61	84	99	33	606	203	
61	66	98	107	72	62	71	122	137	66	937	266	1546
29	27	48	54	34	20	21	63	62	44	484	110	
32	39	50	53	38	42	50	59	75	22	453	156	
138	135	115	149	111	89	119	262	289	150	1858	408	1547
70	66	49	76	49	38	51	122	139	75	961	185	
68	69	66	73	62	51	68	140	150	75	897	223	
334	331	343	372	369	239	322	881	833	457	5598	1147	1548
170	178	176	180	170	97	123	467	432	219	2988	487	
164	153	167	192	199	142	199	414	401	238	2610	660	
115	140	161	146	122	101	99	312	260	149	1937	413	1551
67	72	85	73	60	43	40	154	128	67	1021	186	
48	68	76	73	62	58	59	158	132	82	916	227	
223	187	266	314	253	191	241	527	450	273	3491	877	1554
120	97	132	146	120	82	93	260	226	143	1841	383	
103	90	134	168	133	109	148	267	224	130	1650	494	
210	145	162	162	107	71	94	524	509	265	3200	369	1556
121	69	88	80	44	30	31	264	260	150	1648	151	
89	76	74	82	63	41	63	260	249	115	1552	218	
94	122	114	154	163	118	172	263	292	140	1672	548	1557
54	58	53	75	73	63	59	138	149	67	872	244	
40	64	61	79	90	55	113	125	143	73	800	304	
161	149	184	214	187	183	196	275	227	138	2123	700	1560
88	76	83	110	80	76	84	139	102	74	1130	311	
73	73	101	104	107	107	112	136	125	64	993	389	
346	403	451	443	371	228	200	659	547	288	5002	1057	1563
160	189	228	205	182	91	86	336	293	132	2586	481	
186	214	223	238	189	137	114	323	254	156	2416	576	
285	269	314	360	354	279	343	533	476	275	3979	1203	1566
155	136	166	158	172	115	149	250	245	146	2105	540	
130	133	148	202	182	164	194	283	231	129	1874	663	
98	119	126	166	146	112	155	164	151	100	1331	517	1567
52	60	64	90	64	60	75	90	89	45	693	258	
46	59	62	76	82	52	80	74	62	55	638	259	
122	121	157	159	162	133	164	211	213	133	1732	559	1569
68	60	84	74	81	56	58	114	102	70	924	238	
54	61	73	85	81	77	106	97	111	63	808	321	

Tabell 2.5 (framh.). Folkemengd etter kjønn og alder. Kommune. 1. januar 1990

Kommune Kjønn	Alder. År										
	I alt	0-4	5-9	10-14	15-19	20-24	25-29	30-34	35-39	40-44	45-49
15 MØRE OG ROMSDAL (framh.)											
1571 Halså .....	2134	129	127	135	160	131	138	124	121	136	111
Menn .....	1067	70	63	75	75	68	73	60	65	80	59
Kvinner .....	1067	59	64	60	85	63	65	64	56	56	52
1572 Tustna .....	1128	71	90	80	78	72	56	75	86	70	54
Menn .....	595	40	40	58	45	40	25	46	48	35	33
Kvinner .....	533	31	50	22	33	32	31	29	38	35	21
1573 Smøla .....	2736	145	169	189	219	219	159	189	176	142	139
Menn .....	1402	78	83	99	119	125	81	107	97	72	74
Kvinner .....	1334	67	86	90	100	94	78	82	79	70	65
16 SØR-TRØNDELAG .....	250344	16401	14913	15598	19018	20859	19573	19033	17995	18221	14582
Menn .....	123754	8246	7675	7873	9689	10653	10122	9949	9230	9336	7552
Kvinner .....	126590	8155	7238	7725	9329	10206	9451	9084	8765	8885	7030
1601 Trondheim .....	137346	9258	7665	7943	9767	12155	12218	11365	10233	10301	8088
Menn .....	66835	4649	3898	3984	4911	5997	6267	5966	5219	5225	4138
Kvinner .....	70511	4609	3767	3959	4856	6158	5951	5399	5014	5076	3950
1612 Hemne .....	4295	268	294	284	367	348	277	294	291	307	275
Menn .....	2220	137	160	139	203	180	146	155	146	155	158
Kvinner .....	2075	131	134	145	164	168	131	139	145	152	117
1613 Snillfjord .....	1196	73	70	72	84	85	73	76	62	70	51
Menn .....	625	35	35	49	35	49	39	48	31	34	26
Kvinner .....	571	38	35	23	49	36	34	28	31	36	25
1617 Hitra .....	4298	242	248	311	344	321	269	268	273	282	250
Menn .....	2187	119	150	162	180	169	150	138	137	151	138
Kvinner .....	2111	123	98	149	164	152	119	130	136	131	112
1620 Frøya .....	4293	254	255	255	311	312	300	265	236	247	197
Menn .....	2173	122	132	138	161	174	176	141	133	138	94
Kvinner .....	2120	132	123	117	150	138	124	124	103	109	103
1621 Ørland .....	4905	352	304	270	371	521	378	342	280	292	291
Menn .....	2494	183	138	134	180	300	217	180	145	162	127
Kvinner .....	2411	169	166	136	191	221	161	162	135	130	164
1622 Agdenes .....	1918	121	135	103	155	129	116	125	108	133	86
Menn .....	953	56	65	50	76	65	60	73	55	69	46
Kvinner .....	965	65	70	53	79	64	56	52	53	64	40
1624 Rissa .....	6532	373	425	451	563	501	408	413	419	419	363
Menn .....	3324	175	222	240	300	278	226	218	221	209	205
Kvinner .....	3208	198	203	211	263	223	182	195	198	210	158
1627 Bjugn .....	4901	300	307	398	435	356	290	306	343	325	302
Menn .....	2440	152	151	186	213	206	153	158	156	178	152
Kvinner .....	2461	148	156	212	222	150	137	148	187	147	150
1630 Åfjord .....	3592	222	198	238	308	301	228	195	218	222	204
Menn .....	1824	126	93	124	150	173	129	98	114	115	112
Kvinner .....	1768	96	105	114	158	128	99	97	104	107	92
1632 Roan .....	1232	73	79	79	85	85	71	68	87	78	68
Menn .....	643	41	42	41	47	49	39	39	42	48	36
Kvinner .....	589	32	37	38	38	36	32	29	45	30	32
1633 Osen .....	1316	72	94	89	92	89	77	84	76	84	78
Menn .....	668	41	44	38	49	47	37	45	40	47	46
Kvinner .....	648	31	50	51	43	42	40	39	36	37	32
1634 Oppdal .....	6157	378	392	390	496	495	398	428	403	449	373
Menn .....	3043	187	196	187	252	260	208	221	223	214	196
Kvinner .....	3114	191	196	203	244	235	190	207	180	235	177
1635 Rennebu .....	2945	178	157	188	267	221	155	184	180	223	149
Menn .....	1494	91	81	104	137	123	88	95	88	109	76
Kvinner .....	1451	87	76	84	130	98	67	89	92	114	73

## Population by sex and age. Municipality. 1 January 1990

Age. Years							Alder. År					No.
50-54	55-59	60-64	65-69	70-74	75-79	80-	0-6	7-12	13-15	16-66	67-	
98	87	128	139	109	119	142	184	151	85	1255	459	1571
45	50	66	64	53	47	54	100	80	43	649	195	
53	37	62	75	56	72	88	84	71	42	606	264	
42	62	58	56	66	51	61	108	105	42	661	212	1572
20	36	27	33	24	22	23	55	63	27	362	88	
22	26	31	23	42	29	38	53	42	15	299	124	
124	144	161	157	150	109	145	210	222	110	1691	503	1573
67	79	73	69	80	48	51	114	105	60	907	216	
57	65	88	88	70	61	94	96	117	50	784	287	
10994	10931	11934	12626	10562	8098	9006	22269	18084	10113	164619	35259	16
5452	5373	5790	5840	4660	3265	3049	11315	9191	5062	83763	14423	
5542	5558	6144	6786	5902	4833	5957	10954	8893	5051	80856	20836	
5952	5856	6483	6750	5298	3817	4197	12311	9204	5142	93339	17350	1601
2866	2756	3043	3030	2265	1428	1193	6219	4651	2548	46729	6688	
3086	3100	3440	3720	3033	2389	3004	6092	4553	2594	46610	10662	
185	190	204	198	188	154	171	385	347	178	2752	633	1612
96	110	102	91	92	75	75	197	187	87	1452	297	
89	80	102	107	96	79	96	188	160	91	1300	336	
53	65	53	80	79	70	80	105	77	46	691	277	1613
28	39	29	39	40	36	33	56	42	26	369	132	
25	26	24	41	39	34	47	49	35	20	322	145	
184	213	237	253	216	190	197	341	316	207	2669	765	1617
83	112	127	115	96	69	91	178	186	97	1396	330	
101	101	110	138	120	121	106	163	130	110	1273	435	
211	247	282	281	245	164	231	354	307	155	2676	801	1620
103	115	150	134	112	66	84	180	159	76	1427	331	
108	132	132	147	133	98	147	174	148	79	1249	470	
268	238	249	243	197	151	158	484	341	168	3268	644	1621
141	122	130	115	99	54	67	238	165	90	1725	276	
127	116	119	128	98	97	91	246	176	78	1543	368	
92	94	110	111	101	64	135	178	136	71	1160	373	1622
38	53	61	55	42	25	64	85	61	37	604	166	
54	41	49	56	59	39	71	93	75	34	556	207	
273	279	332	356	320	281	356	522	531	294	4001	1184	1624
135	135	185	169	143	128	135	259	266	170	2119	510	
138	144	147	187	177	153	221	263	265	124	1882	674	
235	214	253	274	209	184	170	418	434	247	3069	733	1627
125	108	113	144	108	80	57	214	203	115	1582	326	
110	106	140	130	101	104	113	204	231	132	1487	407	
179	200	206	195	157	139	182	297	248	176	2277	594	1630
85	120	106	93	75	45	66	162	119	90	1207	246	
94	80	100	102	82	94	116	135	129	86	1070	348	
45	52	74	79	79	56	74	101	93	59	727	252	1632
25	22	36	44	37	19	36	58	48	31	395	111	
20	30	38	35	42	37	38	43	45	28	332	141	
62	63	58	68	83	73	74	102	117	61	764	272	1633
35	29	34	29	44	32	31	53	56	27	407	125	
27	34	24	39	39	41	43	49	61	34	357	147	
283	285	290	346	273	227	251	543	456	260	3939	959	1634
144	146	141	168	123	84	93	274	217	134	2022	396	
139	139	149	178	150	143	158	269	239	126	1917	563	
131	124	157	167	160	153	151	248	189	134	1816	558	1635
71	64	79	80	65	77	66	130	101	69	943	251	
60	60	78	87	95	76	85	118	88	65	873	307	



Tabell 2.5 (framh.). Folkemengd etter kjønn og alder. Kommune. 1. januar 1990

Kommune Kjønn	Alder. År										
	I alt	0-4	5-9	10-14	15-19	20-24	25-29	30-34	35-39	40-44	45-49
16 SØR- TRØNDELAG (framh.)											
1636 Meldal .....	4393	237	253	240	306	280	275	275	281	288	215
Menn .....	2134	114	130	122	153	143	144	143	140	160	105
Kvinner .....	2259	123	123	118	153	137	131	132	141	128	110
1638 Orkdal .....	10184	675	719	651	770	764	657	741	745	740	530
Menn .....	5082	351	392	342	408	394	323	357	389	380	291
Kvinner .....	5102	324	327	309	362	370	334	384	356	360	239
1640 Røros .....	5353	298	295	305	375	392	329	366	388	362	332
Menn .....	2619	156	167	158	176	203	162	197	189	183	170
Kvinner .....	2734	142	128	147	199	189	167	169	199	179	162
1644 Holtålen .....	2512	117	118	157	178	154	131	134	149	150	149
Menn .....	1235	56	59	67	89	81	69	72	75	80	73
Kvinner .....	1277	61	59	90	89	73	62	62	74	70	76
1648 Midtre Gauldal ....	6033	379	358	391	484	482	400	358	343	399	314
Menn .....	3032	199	184	200	260	255	215	197	180	211	166
Kvinner .....	3001	180	174	191	224	227	185	161	163	188	148
1653 Melhus .....	12432	865	845	991	1164	951	857	900	1018	916	790
Menn .....	6336	424	474	518	613	507	437	451	548	469	420
Kvinner .....	6096	441	371	473	551	444	420	449	470	447	370
1657 Skaun .....	5536	401	401	395	457	431	377	404	419	423	317
Menn .....	2782	202	197	193	221	212	204	203	220	223	166
Kvinner .....	2754	199	204	202	236	219	173	201	199	200	151
1662 Klæbu .....	4306	297	340	363	413	365	363	374	356	385	308
Menn .....	2181	139	171	174	219	203	178	201	173	207	164
Kvinner .....	2125	158	169	189	194	162	185	173	183	178	144
1663 Malvik .....	9564	662	646	706	870	784	588	733	786	817	615
Menn .....	4854	326	346	374	466	417	279	375	403	409	327
Kvinner .....	4710	336	300	332	404	367	309	358	383	408	288
1664 Selbu .....	4097	232	263	268	280	260	253	275	241	260	186
Menn .....	2061	126	123	127	144	131	136	146	127	135	98
Kvinner .....	2036	106	140	141	136	129	117	129	114	125	88
1665 Tydal .....	1008	74	52	60	76	77	85	60	60	49	51
Menn .....	515	39	25	22	46	37	40	32	36	25	22
Kvinner .....	493	35	27	38	30	40	45	28	24	24	29
17 NORD-TRØNDELAG ....	126858	8373	8226	8715	10683	10179	8407	8584	8952	9030	7164
Menn .....	63775	4264	4146	4480	5564	5360	4450	4411	4596	4721	3668
Kvinner .....	63083	4109	4080	4235	5119	4819	3957	4173	4356	4309	3496
1702 Steinkjer .....	20577	1283	1212	1310	1731	1717	1410	1380	1384	1463	1200
Menn .....	10333	667	636	675	873	888	760	729	712	733	610
Kvinner .....	10244	616	576	635	858	829	650	651	672	730	590
1703 Namsos .....	11840	773	761	803	995	939	851	821	864	870	650
Menn .....	5768	389	392	416	482	481	419	414	427	450	337
Kvinner .....	6072	384	369	387	513	458	432	407	437	420	313
1711 Meråker .....	2750	152	153	185	179	166	152	173	198	171	131
Menn .....	1358	67	79	96	98	82	77	86	100	101	68
Kvinner .....	1392	85	74	89	81	84	75	87	98	70	63
1714 Stjørdal .....	17276	1132	1139	1232	1583	1486	1187	1179	1270	1344	1089
Menn .....	8753	564	549	643	858	774	656	562	670	706	572
Kvinner .....	8523	568	590	589	725	712	531	617	600	638	517
1717 Frosta .....	2503	165	180	152	210	189	150	169	129	172	124
Menn .....	1266	80	90	83	119	103	77	91	68	97	57
Kvinner .....	1237	85	90	69	91	86	73	78	61	75	67
1718 Leksvik .....	3589	226	243	283	345	259	210	222	276	290	202
Menn .....	1784	114	124	134	163	141	112	105	129	161	120
Kvinner .....	1805	112	119	149	182	118	98	117	147	129	82

## Population by sex and age. Municipality. 1 January 1990

Age. Years							Alder. År						No.
50-54	55-59	60-64	65-69	70-74	75-79	80-	0-6	7-12	13-15	16-66	67-		
169	227	252	330	290	228	247	331	298	157	2629	978	1636	
90	114	123	153	117	98	85	168	149	74	1350	393		
79	113	129	177	173	130	162	163	149	83	1279	585		
413	433	472	503	505	431	435	938	842	409	6313	1682	1638	
198	220	216	233	239	192	157	496	443	218	3201	724		
215	213	256	270	266	239	278	442	399	191	3112	958		
214	273	258	321	307	258	280	417	350	210	3327	1049	1640	
114	137	125	139	139	106	98	220	193	100	1677	429		
100	136	133	182	168	152	182	197	157	110	1650	620		
133	101	123	175	199	169	175	164	160	103	1426	659	1644	
74	58	59	88	84	75	76	80	77	39	745	294		
59	43	64	87	115	94	99	84	83	64	681	365		
255	293	323	318	332	308	296	517	440	252	3696	1128	1648	
118	156	159	149	131	138	114	270	221	131	1938	472		
137	137	164	169	201	170	182	247	219	121	1758	656		
496	517	498	505	448	333	338	1194	1102	639	8083	1414	1653	
261	259	252	240	207	131	125	613	578	340	4198	607		
235	258	246	265	241	202	213	581	524	299	3885	807		
242	228	227	256	201	159	198	556	473	253	3548	706	1657	
129	121	113	127	92	87	72	273	239	121	1822	327		
113	107	114	129	109	72	126	283	234	132	1726	379		
162	131	119	114	82	63	71	422	420	230	2951	283	1662	
91	67	64	55	35	26	14	203	204	118	1550	106		
71	64	55	59	47	37	57	219	216	112	1401	177		
492	372	380	379	295	206	233	915	817	453	6426	953	1663	
266	196	186	188	127	89	80	471	438	227	3318	400		
226	176	194	191	168	117	153	444	379	226	3108	553		
201	175	238	263	249	186	267	329	322	167	2421	858	1664	
105	86	127	123	123	89	115	167	159	81	1250	404		
96	89	111	140	126	97	152	162	163	86	1171	454		
64	61	56	61	49	34	39	97	64	42	651	154	1665	
31	28	30	39	25	16	22	51	29	16	337	82		
33	33	26	22	24	18	17	46	35	26	314	72		
5509	5531	6038	6460	5615	4444	4948	11583	10147	5659	80587	18882	17	
2770	2789	3006	3149	2555	1957	1889	5859	5210	2897	41557	8252		
2739	2742	3032	3311	3060	2487	3059	5724	4937	2762	39030	10630		
930	977	1126	1107	902	689	756	1761	1512	860	13448	2996	1701	
446	484	571	536	407	322	284	917	792	425	6892	1307		
484	493	555	571	495	367	472	844	720	435	6556	1689		
501	541	585	602	500	393	391	1065	923	542	7661	1649	1703	
244	266	289	277	213	158	114	543	480	271	3817	657		
257	275	296	325	287	235	277	522	443	271	3844	992		
109	138	162	184	172	165	160	217	189	116	1629	599	1711	
54	70	81	89	80	66	64	98	103	62	833	262		
55	68	81	95	92	99	96	119	86	54	796	337		
760	687	692	794	629	492	581	1555	1447	785	11303	2186	1714	
394	342	332	392	292	216	231	781	710	414	5872	976		
366	345	360	402	337	276	350	774	737	371	5431	1210		
125	112	104	141	125	120	136	240	188	113	1493	469	1717	
63	61	57	65	52	51	52	114	101	63	792	196		
62	51	47	76	73	69	84	126	87	50	701	273		
160	137	149	152	151	130	154	323	312	201	2227	526	1718	
71	77	69	70	68	60	66	167	148	97	1135	237		
89	60	80	82	83	70	88	156	164	104	1092	289		

Tabell 2.5 (framh.). Folkemengd etter kjønn og alder. Kommune. 1. januar 1990

Kommune Kjønn	Alder. År										
	I alt	0-4	5-9	10-14	15-19	20-24	25-29	30-34	35-39	40-44	45-49
17 NORD- TRØNDELAG (framh.)											
1719 Levanger .....	16704	1219	1142	1154	1313	1457	1169	1151	1219	1164	951
Menn .....	8297	615	594	569	677	767	616	596	619	571	471
Kvinner .....	8407	604	548	585	636	690	553	555	600	593	480
1721 Verdal .....	13391	896	924	926	1233	1121	864	950	1054	1116	760
Menn .....	6788	456	467	483	650	590	437	501	538	573	401
Kvinner .....	6603	440	457	443	583	531	427	449	516	543	359
1723 Mosvik .....	964	69	55	63	70	75	74	43	48	51	44
Menn .....	485	42	26	23	33	39	41	26	25	24	24
Kvinner .....	479	27	29	40	37	36	33	17	23	27	20
1724 Verran .....	3139	185	155	201	219	205	195	222	174	164	148
Menn .....	1590	98	76	107	107	125	102	129	89	95	67
Kvinner .....	1549	87	79	94	112	80	93	93	85	69	81
1725 Namdalseid .....	2011	124	135	140	166	138	121	155	145	133	100
Menn .....	1040	63	69	77	83	75	63	80	74	76	51
Kvinner .....	971	61	66	63	83	63	58	75	71	57	49
1729 Inderøy .....	5816	410	397	480	515	408	330	417	439	419	323
Menn .....	2956	204	207	262	286	213	173	207	220	220	165
Kvinner .....	2860	206	190	218	229	195	157	210	219	199	158
1736 Snåsa .....	2526	169	164	153	175	211	175	151	142	149	140
Menn .....	1264	95	78	75	86	108	91	78	80	82	71
Kvinner .....	1262	74	86	78	89	103	84	73	62	67	69
1738 Lierne .....	1694	108	111	117	129	101	86	96	121	116	100
Menn .....	882	56	55	55	66	61	46	51	68	65	55
Kvinner .....	812	52	56	62	63	40	40	45	53	51	45
1739 Røyrvik .....	742	70	51	61	53	53	66	56	49	42	45
Menn .....	370	33	24	23	25	27	36	28	27	27	22
Kvinner .....	372	37	27	38	28	26	30	28	22	15	23
1740 Namsskogan .....	1188	73	84	67	88	108	79	73	75	76	73
Menn .....	627	37	42	35	51	58	45	41	37	44	31
Kvinner .....	561	36	42	32	37	50	34	32	38	32	42
1742 Grong .....	2488	147	165	127	159	171	153	176	177	134	131
Menn .....	1260	81	79	64	83	89	83	89	106	75	60
Kvinner .....	1228	66	86	63	76	82	70	87	71	59	71
1743 Høylandet .....	1409	86	86	116	132	108	90	76	97	101	75
Menn .....	711	49	44	62	72	56	42	41	50	49	42
Kvinner .....	698	37	42	54	60	52	48	35	47	52	33
1744 Overhalla .....	3777	251	280	290	327	280	242	286	298	252	200
Menn .....	1922	129	128	144	178	160	135	135	153	136	96
Kvinner .....	1855	122	152	146	149	120	107	151	145	116	104
1748 Fosnes .....	858	65	55	60	73	62	52	55	59	54	36
Menn .....	447	31	22	38	39	32	26	34	28	34	24
Kvinner .....	411	34	33	22	34	30	26	21	31	20	12
1749 Flatanger .....	1436	92	87	107	98	114	92	84	90	88	84
Menn .....	748	51	48	56	51	62	57	41	45	48	45
Kvinner .....	688	41	39	51	47	52	35	43	45	40	39
1750 Vikna .....	3747	254	249	255	335	323	242	254	274	223	212
Menn .....	1892	128	119	136	180	172	137	127	142	118	111
Kvinner .....	1855	126	130	119	155	151	105	127	132	105	101
1751 Nærøy .....	5581	373	351	371	471	414	367	340	322	377	298
Menn .....	2809	191	180	191	264	215	191	191	159	206	146
Kvinner .....	2772	182	171	180	207	199	176	149	163	171	152
1755 Leka .....	852	51	47	62	84	74	50	55	48	61	48
Menn .....	425	24	18	33	40	42	28	29	30	30	22
Kvinner .....	427	27	29	29	44	32	22	26	18	31	26

## Population by sex and age. Municipality. 1 January 1990

Age. Years							Alder. År						No.
50-54	55-59	60-64	65-69	70-74	75-79	80-	0-6	7-12	13-15	16-66	67-		
716	715	734	698	680	561	661	1676	1383	721	10597	2327	1719	
364	350	360	339	311	232	246	847	713	351	5400	986		
352	365	374	359	369	329	415	829	670	370	5197	1341		
514	484	557	649	550	398	395	1252	1105	622	8673	1739	1721	
261	254	268	335	250	182	142	632	573	318	4499	766		
253	230	289	314	300	216	253	620	532	304	4174	973		
31	51	49	61	62	63	55	90	72	38	549	215	1723	
17	28	26	27	25	32	27	53	31	16	286	99		
14	23	23	34	37	31	28	37	41	22	263	116		
140	178	206	243	197	146	161	237	220	123	1918	641	1724	
57	79	110	112	96	70	71	125	113	60	999	293		
83	99	96	131	101	76	90	112	107	63	919	348		
94	76	95	127	102	72	88	181	155	95	1246	334	1725	
48	44	49	63	45	40	40	86	88	55	654	157		
46	32	46	64	57	32	48	95	67	40	592	177		
242	208	266	267	254	200	241	540	547	311	3561	857	1729	
135	102	121	139	120	81	101	268	296	169	1843	380		
107	106	145	128	134	119	140	272	251	142	1718	477		
121	129	120	144	146	122	115	241	180	94	1545	466	1736	
59	76	60	64	59	55	47	126	90	51	796	201		
62	53	60	80	87	67	68	115	90	43	749	265		
86	94	112	99	84	76	58	148	144	71	1055	276	1738	
40	42	64	53	41	40	24	74	73	34	567	134		
46	52	48	46	43	36	34	74	71	37	488	142		
36	30	30	31	25	19	25	94	69	33	462	84	1739	
18	14	19	13	12	11	11	45	29	12	242	42		
18	16	11	18	13	8	14	49	40	21	220	42		
67	60	60	68	61	41	35	107	90	46	769	176	1740	
33	38	34	39	29	18	15	52	46	28	416	85		
34	22	26	29	32	23	20	55	44	18	353	91		
116	118	143	170	162	111	128	215	171	82	1504	516	1742	
62	55	72	81	79	42	60	115	87	38	782	238		
54	63	71	89	83	69	68	100	84	44	722	278		
66	48	56	79	71	54	68	118	124	79	850	238	1743	
32	29	21	39	33	23	27	63	67	43	430	108		
34	19	35	40	38	31	41	55	57	36	420	130		
146	162	159	172	146	141	145	360	340	184	2360	533	1744	
82	75	78	93	71	64	65	179	166	91	1230	256		
64	87	81	79	75	77	80	181	174	93	1130	277		
39	50	48	46	44	34	26	93	62	38	531	134	1748	
15	25	28	22	21	17	11	41	35	21	286	64		
24	25	20	24	23	17	15	52	27	17	245	70		
60	63	82	88	72	55	80	123	114	64	870	265	1749	
35	37	44	39	32	28	29	69	56	38	470	115		
25	26	38	49	40	27	51	54	58	26	400	150		
162	180	172	193	151	121	147	353	299	177	2383	535	1750	
87	89	90	93	70	44	49	169	156	93	1255	219		
75	91	82	100	81	77	98	184	143	84	1128	316		
240	257	294	303	296	207	300	521	436	227	3408	989	1751	
127	133	145	148	138	91	93	263	229	126	1777	414		
113	124	149	155	158	116	207	258	207	101	1631	575		
48	36	37	42	33	34	42	73	65	37	545	132	1755	
26	19	18	21	11	14	20	32	28	21	284	60		
22	17	19	21	22	20	22	41	37	16	261	72		

Tabell 2.5 (framh.). Folkemengd etter kjønn og alder. Kommune. 1. januar 1990

Kommune Kjønn	Alder. År										
	I alt	0-4	5-9	10-14	15-19	20-24	25-29	30-34	35-39	40-44	45-49
18 NORDLAND .....	239532	15699	15123	15883	19082	19482	16885	16886	16707	17105	13505
Menn .....	120366	8105	7772	8190	9750	10496	8829	8757	8790	8959	7044
Kvinner .....	119166	7594	7351	7693	9332	8986	8056	8129	7917	8146	6461
1804 Bodø .....	36536	2754	2417	2454	2788	3450	3291	3114	2894	2676	2195
Menn .....	18290	1452	1226	1269	1431	1785	1699	1597	1475	1382	1115
Kvinner .....	18246	1302	1191	1185	1357	1665	1592	1517	1419	1294	1080
1805 Narvik .....	18597	1148	1130	1141	1365	1524	1325	1455	1308	1280	1002
Menn .....	9127	597	567	578	701	777	686	768	711	664	504
Kvinner .....	9470	551	563	563	664	747	639	687	597	616	498
1811 Bindal .....	2095	121	138	137	161	149	115	138	138	140	127
Menn .....	1089	57	69	77	90	88	64	72	73	77	60
Kvinner .....	1006	64	69	60	71	61	51	66	65	63	67
1812 Sømna .....	2123	135	131	133	206	161	150	119	128	149	115
Menn .....	1041	65	64	67	106	90	82	58	63	78	61
Kvinner .....	1082	70	67	66	100	71	68	61	65	71	54
1813 Brønnøy .....	6936	499	429	469	568	573	461	472	472	490	339
Menn .....	3447	264	234	253	286	288	215	254	233	263	172
Kvinner .....	3489	235	195	216	282	285	246	218	239	227	167
1815 Vega .....	1549	93	78	88	124	108	100	95	90	122	75
Menn .....	772	39	40	41	62	61	53	54	55	65	40
Kvinner .....	777	54	38	47	62	47	47	41	35	57	35
1816 Vevelstad .....	671	31	38	47	62	48	41	34	38	59	32
Menn .....	346	18	24	28	34	23	24	17	19	33	21
Kvinner .....	325	13	14	19	28	25	17	17	19	26	11
1818 Herøy .....	2094	159	118	148	167	141	123	119	142	128	123
Menn .....	1065	86	68	71	84	83	62	69	76	72	70
Kvinner .....	1029	73	50	77	83	58	61	50	66	56	53
1820 Alstahaug .....	7487	547	489	534	629	627	538	576	529	593	436
Menn .....	3748	268	246	264	304	347	276	304	278	299	223
Kvinner .....	3739	279	243	270	325	280	262	272	251	294	213
1822 Leirfjord .....	2364	182	168	175	152	150	160	157	172	144	96
Menn .....	1193	94	76	87	70	88	86	84	97	78	60
Kvinner .....	1171	88	92	88	82	62	74	73	75	66	36
1824 Vefsn .....	13286	889	793	813	1031	1152	1022	929	908	979	830
Menn .....	6747	466	405	422	528	631	536	478	492	500	417
Kvinner .....	6539	423	388	391	503	521	486	451	416	479	413
1825 Grane .....	1734	118	97	128	115	118	102	102	115	107	109
Menn .....	877	69	50	63	52	64	50	50	64	56	51
Kvinner .....	857	49	47	65	63	54	52	52	51	51	58
1826 Hattfjelldal .....	1728	115	88	110	149	120	118	95	92	138	99
Menn .....	891	52	36	63	74	66	62	55	55	71	51
Kvinner .....	837	63	52	47	75	54	56	40	37	67	48
1827 Dønna .....	1787	94	122	139	139	123	110	117	107	110	100
Menn .....	892	43	63	66	69	83	54	58	61	59	50
Kvinner .....	895	51	59	73	70	40	56	59	46	51	50
1828 Nesna .....	1810	133	115	115	120	135	128	120	114	113	86
Menn .....	905	67	61	55	63	74	63	66	57	64	45
Kvinner .....	905	66	54	60	57	61	65	54	57	49	41
1832 Hemnes .....	4821	278	272	345	359	360	298	308	318	364	287
Menn .....	2447	144	125	184	177	191	167	158	171	195	148
Kvinner .....	2374	134	147	161	182	169	131	150	147	169	139
1833 Rana .....	24646	1577	1461	1567	1987	2080	1844	1897	1794	1845	1485
Menn .....	12402	791	771	780	965	1112	976	964	965	959	802
Kvinner .....	12244	786	690	787	1022	968	868	933	829	886	683

## Population by sex and age. Municipality. 1 January 1990

Age. Years							Alder. År					No.
50-54	55-59	60-64	65-69	70-74	75-79	80-	0-6	7-12	13-15	16-66	67-	
11194	10859	11540	12167	10514	8049	8852	21610	18441	10178	154471	34832	18
5645	5468	5615	5710	4716	3427	3093	11102	9528	5249	79768	14719	
5549	5391	5925	6457	5798	4622	5759	10508	8913	4929	74703	20113	
1680	1492	1438	1311	1060	735	787	3684	2939	1512	25055	3346	1804
855	756	673	605	453	286	231	1911	1508	805	12744	1322	
825	736	765	706	607	449	556	1773	1431	707	12311	2024	
895	922	1064	1021	749	595	673	1577	1369	735	12298	2618	1805
416	449	495	457	342	226	189	816	676	375	6237	1023	
479	473	569	564	407	369	484	761	693	360	6061	1595	
90	84	112	125	126	93	101	189	146	92	1265	403	1811
57	45	51	59	56	48	46	88	80	56	676	189	
33	39	61	66	70	45	55	101	66	36	589	214	
86	87	94	111	113	96	109	193	146	96	1297	391	1812
43	46	47	50	41	43	37	89	78	46	677	151	
43	41	47	61	72	53	72	104	68	50	620	240	
328	315	360	349	297	231	284	688	517	294	4409	1028	1813
148	160	182	163	123	100	109	366	277	159	2212	433	
180	155	178	186	174	131	175	322	240	135	2197	595	
79	84	96	83	79	76	79	130	83	66	994	276	1815
41	45	48	40	32	28	28	61	37	33	536	105	
38	39	48	43	47	48	51	69	46	33	458	171	
32	27	27	30	49	37	39	44	52	31	399	145	1816
17	16	9	14	21	13	15	26	34	17	212	57	
15	11	18	16	28	24	24	18	18	14	187	88	
92	84	101	117	121	91	120	206	150	95	1240	403	1818
45	38	45	65	52	40	39	114	74	48	653	176	
47	46	56	52	69	51	81	92	76	47	587	227	
361	320	292	315	257	227	217	745	587	350	4901	904	1820
187	173	143	155	104	104	73	373	285	173	2538	379	
174	147	149	160	153	123	144	372	302	177	2363	525	
91	95	109	120	130	135	128	255	200	95	1341	473	1822
41	51	45	62	66	59	49	127	100	44	705	217	
50	44	64	58	64	76	79	128	100	51	636	256	
678	653	633	636	560	375	405	1200	988	496	8902	1700	1824
347	332	314	312	254	165	148	621	512	264	4610	740	
331	321	319	324	306	210	257	579	476	232	4292	960	
85	86	89	85	86	76	116	160	123	79	1041	331	1825
45	47	43	45	41	34	53	91	59	45	525	157	
40	39	46	40	45	42	63	69	64	34	516	174	
99	85	97	99	86	62	76	147	112	81	1096	292	1826
48	51	55	49	43	31	29	62	58	44	589	138	
51	34	42	50	43	31	47	85	54	37	507	154	
81	84	104	110	79	79	89	144	161	75	1089	318	1827
39	45	56	47	31	36	32	69	81	32	584	126	
42	39	48	63	48	43	57	75	80	43	505	192	
87	76	76	121	111	64	96	179	139	71	1077	344	1828
51	37	43	50	48	31	30	94	61	42	569	139	
36	39	33	71	63	33	66	85	78	29	508	205	
231	257	241	287	238	159	219	385	376	200	3054	806	1832
111	141	122	131	122	66	94	187	193	109	1581	377	
120	116	119	156	116	93	125	198	183	91	1473	429	
1238	1197	1217	1243	965	661	588	2165	1773	1037	16709	2962	1833
582	571	589	612	453	297	213	1096	915	518	8537	1336	
656	626	628	631	512	364	375	1069	858	519	8172	1626	

Tabell 2.5 (framh.). Folkemengd etter kjønn og alder. Kommune. 1. januar 1990

Kommune Kjønn	Alder. År										
	I alt	0-4	5-9	10-14	15-19	20-24	25-29	30-34	35-39	40-44	45-49
18 NORDLAND (framh.)											
1834 Lurøy .....	2265	137	144	159	187	184	137	112	131	125	138
Menn .....	1177	70	72	88	98	96	80	61	70	64	77
Kvinner .....	1088	67	72	71	89	88	57	51	61	61	61
1835 Træna .....	529	43	29	31	36	46	39	37	32	33	28
Menn .....	281	26	23	9	19	21	25	21	21	16	16
Kvinner .....	248	17	6	22	17	25	14	16	11	17	12
1836 Rødøy .....	1743	128	141	111	135	122	94	116	98	109	80
Menn .....	877	63	70	49	70	72	49	67	51	64	42
Kvinner .....	866	65	71	62	65	50	45	49	47	45	38
1837 Meløy .....	7111	512	501	515	648	567	475	456	458	479	378
Menn .....	3599	265	272	286	303	317	238	254	240	244	190
Kvinner .....	3512	247	229	229	345	250	237	202	218	235	188
1838 Gildeskål .....	2594	136	190	172	177	150	141	148	139	179	117
Menn .....	1261	60	97	100	99	83	68	76	67	102	60
Kvinner .....	1333	76	93	72	78	67	73	72	72	77	57
1839 Beiarn .....	1488	86	110	103	123	87	85	84	107	98	83
Menn .....	758	43	59	58	57	46	45	44	61	49	42
Kvinner .....	730	43	51	45	66	41	40	40	46	49	41
1840 Saltdal .....	5190	339	323	364	429	380	331	322	399	409	300
Menn .....	2632	173	165	190	241	207	161	156	188	236	154
Kvinner .....	2558	166	158	174	188	173	170	166	211	173	146
1841 Fauske .....	10017	593	671	718	845	787	666	695	712	818	585
Menn .....	4991	314	344	369	442	398	350	349	361	421	315
Kvinner .....	5026	279	327	349	403	389	316	346	351	397	270
1842 Skjerstad .....	1235	81	72	55	102	68	56	57	75	78	49
Menn .....	631	44	40	33	52	32	36	27	41	38	25
Kvinner .....	604	37	32	22	50	36	20	30	34	40	24
1845 Sørfold .....	2820	173	190	199	244	212	155	173	185	213	163
Menn .....	1454	93	98	106	130	120	88	78	101	110	86
Kvinner .....	1366	80	92	93	114	92	67	95	84	103	77
1848 Steigen .....	3271	197	239	236	267	184	161	179	208	209	170
Menn .....	1629	100	115	125	134	105	86	92	114	110	89
Kvinner .....	1642	97	124	111	133	79	75	87	94	99	81
1849 Hamarøy .....	2312	153	144	133	175	168	123	154	136	167	125
Menn .....	1176	92	79	78	86	84	60	90	77	85	66
Kvinner .....	1136	61	65	55	89	84	63	64	59	82	59
1850 Tysfjord .....	2622	161	159	176	197	222	173	166	163	195	153
Menn .....	1380	93	83	89	103	126	103	87	89	116	89
Kvinner .....	1242	68	76	87	94	96	70	79	74	79	64
1851 Lødingen .....	2843	172	180	181	233	236	168	184	181	183	179
Menn .....	1436	90	92	100	116	139	86	94	95	103	88
Kvinner .....	1407	82	88	81	117	97	82	90	86	80	91
1852 Tjeldsund .....	1711	103	111	109	149	131	110	109	95	115	107
Menn .....	874	43	64	55	89	74	67	48	48	60	57
Kvinner .....	837	60	47	54	60	57	43	61	47	55	50
1853 Evenes .....	1730	61	107	143	126	130	87	101	126	135	103
Menn .....	868	29	50	66	82	74	54	51	64	73	53
Kvinner .....	862	32	57	77	44	56	33	50	62	62	50
1854 Ballangen .....	3055	175	183	208	268	211	177	183	211	210	154
Menn .....	1542	86	99	113	143	119	96	100	114	114	74
Kvinner .....	1513	89	84	95	125	92	81	83	97	96	80
1856 Røst .....	631	35	36	40	47	47	45	50	34	40	23
Menn .....	330	14	17	20	29	23	27	26	20	24	10
Kvinner .....	301	21	19	20	18	24	18	24	14	16	13

## Population by sex and age. Municipality. 1 January 1990

Age. Years							Alder. År					No.																																																																																																																																																																																																																																																																																																																																																																																																																																																																																																																																																																																																																																																																																							
50-54	55-59	60-64	65-69	70-74	75-79	80-	0-6	7-12	13-15	16-66	67-																																																																																																																																																																																																																																																																																																																																																																																																																																																																																																																																																																																																																																																																																								
120	114	105	119	124	120	109	200	172	101	1360	432	1834																																																																																																																																																																																																																																																																																																																																																																																																																																																																																																																																																																																																																																																																																							
62	63	57	58	60	53	48	95	94	58	727	203																																																																																																																																																																																																																																																																																																																																																																																																																																																																																																																																																																																																																																																																																								
58	51	48	61	64	67	61	105	78	43	633	229		23	28	31	32	19	18	24	57	35	16	338	83	1835	15	11	15	17	10	7	9	38	16	7	186	34		8	17	16	15	9	11	15	19	19	9	152	49		68	85	79	98	91	91	97	186	151	73	991	342	1836	30	50	36	50	38	40	36	96	71	29	531	150		38	35	43	48	53	51	61	90	80	44	460	192		301	337	348	343	318	223	252	708	594	347	4462	1000	1837	150	172	180	160	136	97	95	379	318	188	2279	435		151	165	168	183	182	126	157	329	276	159	2183	565		104	116	138	183	166	152	186	210	217	109	1432	626	1838	56	51	60	81	73	63	65	101	117	61	723	259		48	65	78	102	93	89	121	109	100	48	709	367		66	80	75	80	78	62	81	131	120	67	899	271	1839	35	36	43	38	45	25	32	65	67	36	466	124		31	44	32	42	33	37	49	66	53	31	433	147		235	229	233	261	232	179	225	465	406	239	3273	807	1840	115	124	125	123	111	85	78	229	221	122	1704	356		120	105	108	138	121	94	147	236	185	117	1569	451		433	395	461	458	479	338	363	835	828	478	6402	1474	1841	232	194	218	214	202	155	113	431	438	238	3282	602		201	201	243	244	277	183	250	404	390	240	3120	872		57	67	72	79	102	70	95	112	71	46	694	312	1842	31	39	39	35	48	30	41	60	43	23	366	139		26	28	33	44	54	40	54	52	28	23	328	173		130	111	127	144	145	117	139	233	244	135	1721	487	1845	68	68	63	62	68	60	55	121	126	77	912	218		62	43	64	82	77	57	84	112	118	58	809	269		149	144	190	202	180	163	193	281	286	153	1898	653	1848	85	73	88	87	84	66	76	137	151	75	984	282		64	71	102	115	96	97	117	144	135	78	914	371		78	88	105	161	139	121	142	209	161	89	1342	511	1849	42	43	49	81	58	57	49	121	97	44	693	221		36	45	56	80	81	64	93	88	64	45	649	290		119	111	117	158	119	113	120	225	198	110	1641	448	1850	62	59	52	70	54	50	55	131	97	58	893	201		57	52	65	88	65	63	65	94	101	52	748	247		134	137	170	164	115	93	133	254	207	113	1826	443	1851	67	66	84	82	53	32	49	131	118	53	948	186		67	71	86	82	62	61	84	123	89	60	878	257		78	88	90	93	87	66	70	143	135	76	1079	278	1852	39	43	43	43	43	28	30	66	76	39	565	128		39	45	47	50	44	38	40	77	59	37	514	150		69	77	82	88	96	95	104	108	151	78	1046	347	1853	40	34	37	39	45	43	34	50	74	37	563	144		29	43	45	49	51	52	70	58	77	41	483	203		143	141	139	185	176	153	138	246	225	146	1861	577	1854	83	61	71	84	81	65	39	125	120	82	978	237		60	80	68	101	95	88	99	121	105	64	883	340		30	46	47	44	28	22	17	47	47	29	412	96	1856	15	25	22	24	17	10	7	17	27	16	221	49		15	21	25	20	11	12	10	30	20	13	191	47	
23	28	31	32	19	18	24	57	35	16	338	83	1835																																																																																																																																																																																																																																																																																																																																																																																																																																																																																																																																																																																																																																																																																							
15	11	15	17	10	7	9	38	16	7	186	34																																																																																																																																																																																																																																																																																																																																																																																																																																																																																																																																																																																																																																																																																								
8	17	16	15	9	11	15	19	19	9	152	49		68	85	79	98	91	91	97	186	151	73	991	342	1836	30	50	36	50	38	40	36	96	71	29	531	150		38	35	43	48	53	51	61	90	80	44	460	192		301	337	348	343	318	223	252	708	594	347	4462	1000	1837	150	172	180	160	136	97	95	379	318	188	2279	435		151	165	168	183	182	126	157	329	276	159	2183	565		104	116	138	183	166	152	186	210	217	109	1432	626	1838	56	51	60	81	73	63	65	101	117	61	723	259		48	65	78	102	93	89	121	109	100	48	709	367		66	80	75	80	78	62	81	131	120	67	899	271	1839	35	36	43	38	45	25	32	65	67	36	466	124		31	44	32	42	33	37	49	66	53	31	433	147		235	229	233	261	232	179	225	465	406	239	3273	807	1840	115	124	125	123	111	85	78	229	221	122	1704	356		120	105	108	138	121	94	147	236	185	117	1569	451		433	395	461	458	479	338	363	835	828	478	6402	1474	1841	232	194	218	214	202	155	113	431	438	238	3282	602		201	201	243	244	277	183	250	404	390	240	3120	872		57	67	72	79	102	70	95	112	71	46	694	312	1842	31	39	39	35	48	30	41	60	43	23	366	139		26	28	33	44	54	40	54	52	28	23	328	173		130	111	127	144	145	117	139	233	244	135	1721	487	1845	68	68	63	62	68	60	55	121	126	77	912	218		62	43	64	82	77	57	84	112	118	58	809	269		149	144	190	202	180	163	193	281	286	153	1898	653	1848	85	73	88	87	84	66	76	137	151	75	984	282		64	71	102	115	96	97	117	144	135	78	914	371		78	88	105	161	139	121	142	209	161	89	1342	511	1849	42	43	49	81	58	57	49	121	97	44	693	221		36	45	56	80	81	64	93	88	64	45	649	290		119	111	117	158	119	113	120	225	198	110	1641	448	1850	62	59	52	70	54	50	55	131	97	58	893	201		57	52	65	88	65	63	65	94	101	52	748	247		134	137	170	164	115	93	133	254	207	113	1826	443	1851	67	66	84	82	53	32	49	131	118	53	948	186		67	71	86	82	62	61	84	123	89	60	878	257		78	88	90	93	87	66	70	143	135	76	1079	278	1852	39	43	43	43	43	28	30	66	76	39	565	128		39	45	47	50	44	38	40	77	59	37	514	150		69	77	82	88	96	95	104	108	151	78	1046	347	1853	40	34	37	39	45	43	34	50	74	37	563	144		29	43	45	49	51	52	70	58	77	41	483	203		143	141	139	185	176	153	138	246	225	146	1861	577	1854	83	61	71	84	81	65	39	125	120	82	978	237		60	80	68	101	95	88	99	121	105	64	883	340		30	46	47	44	28	22	17	47	47	29	412	96	1856	15	25	22	24	17	10	7	17	27	16	221	49		15	21	25	20	11	12	10	30	20	13	191	47																																								
68	85	79	98	91	91	97	186	151	73	991	342	1836																																																																																																																																																																																																																																																																																																																																																																																																																																																																																																																																																																																																																																																																																							
30	50	36	50	38	40	36	96	71	29	531	150																																																																																																																																																																																																																																																																																																																																																																																																																																																																																																																																																																																																																																																																																								
38	35	43	48	53	51	61	90	80	44	460	192		301	337	348	343	318	223	252	708	594	347	4462	1000	1837	150	172	180	160	136	97	95	379	318	188	2279	435		151	165	168	183	182	126	157	329	276	159	2183	565		104	116	138	183	166	152	186	210	217	109	1432	626	1838	56	51	60	81	73	63	65	101	117	61	723	259		48	65	78	102	93	89	121	109	100	48	709	367		66	80	75	80	78	62	81	131	120	67	899	271	1839	35	36	43	38	45	25	32	65	67	36	466	124		31	44	32	42	33	37	49	66	53	31	433	147		235	229	233	261	232	179	225	465	406	239	3273	807	1840	115	124	125	123	111	85	78	229	221	122	1704	356		120	105	108	138	121	94	147	236	185	117	1569	451		433	395	461	458	479	338	363	835	828	478	6402	1474	1841	232	194	218	214	202	155	113	431	438	238	3282	602		201	201	243	244	277	183	250	404	390	240	3120	872		57	67	72	79	102	70	95	112	71	46	694	312	1842	31	39	39	35	48	30	41	60	43	23	366	139		26	28	33	44	54	40	54	52	28	23	328	173		130	111	127	144	145	117	139	233	244	135	1721	487	1845	68	68	63	62	68	60	55	121	126	77	912	218		62	43	64	82	77	57	84	112	118	58	809	269		149	144	190	202	180	163	193	281	286	153	1898	653	1848	85	73	88	87	84	66	76	137	151	75	984	282		64	71	102	115	96	97	117	144	135	78	914	371		78	88	105	161	139	121	142	209	161	89	1342	511	1849	42	43	49	81	58	57	49	121	97	44	693	221		36	45	56	80	81	64	93	88	64	45	649	290		119	111	117	158	119	113	120	225	198	110	1641	448	1850	62	59	52	70	54	50	55	131	97	58	893	201		57	52	65	88	65	63	65	94	101	52	748	247		134	137	170	164	115	93	133	254	207	113	1826	443	1851	67	66	84	82	53	32	49	131	118	53	948	186		67	71	86	82	62	61	84	123	89	60	878	257		78	88	90	93	87	66	70	143	135	76	1079	278	1852	39	43	43	43	43	28	30	66	76	39	565	128		39	45	47	50	44	38	40	77	59	37	514	150		69	77	82	88	96	95	104	108	151	78	1046	347	1853	40	34	37	39	45	43	34	50	74	37	563	144		29	43	45	49	51	52	70	58	77	41	483	203		143	141	139	185	176	153	138	246	225	146	1861	577	1854	83	61	71	84	81	65	39	125	120	82	978	237		60	80	68	101	95	88	99	121	105	64	883	340		30	46	47	44	28	22	17	47	47	29	412	96	1856	15	25	22	24	17	10	7	17	27	16	221	49		15	21	25	20	11	12	10	30	20	13	191	47																																																																															
301	337	348	343	318	223	252	708	594	347	4462	1000	1837																																																																																																																																																																																																																																																																																																																																																																																																																																																																																																																																																																																																																																																																																							
150	172	180	160	136	97	95	379	318	188	2279	435																																																																																																																																																																																																																																																																																																																																																																																																																																																																																																																																																																																																																																																																																								
151	165	168	183	182	126	157	329	276	159	2183	565		104	116	138	183	166	152	186	210	217	109	1432	626	1838	56	51	60	81	73	63	65	101	117	61	723	259		48	65	78	102	93	89	121	109	100	48	709	367		66	80	75	80	78	62	81	131	120	67	899	271	1839	35	36	43	38	45	25	32	65	67	36	466	124		31	44	32	42	33	37	49	66	53	31	433	147		235	229	233	261	232	179	225	465	406	239	3273	807	1840	115	124	125	123	111	85	78	229	221	122	1704	356		120	105	108	138	121	94	147	236	185	117	1569	451		433	395	461	458	479	338	363	835	828	478	6402	1474	1841	232	194	218	214	202	155	113	431	438	238	3282	602		201	201	243	244	277	183	250	404	390	240	3120	872		57	67	72	79	102	70	95	112	71	46	694	312	1842	31	39	39	35	48	30	41	60	43	23	366	139		26	28	33	44	54	40	54	52	28	23	328	173		130	111	127	144	145	117	139	233	244	135	1721	487	1845	68	68	63	62	68	60	55	121	126	77	912	218		62	43	64	82	77	57	84	112	118	58	809	269		149	144	190	202	180	163	193	281	286	153	1898	653	1848	85	73	88	87	84	66	76	137	151	75	984	282		64	71	102	115	96	97	117	144	135	78	914	371		78	88	105	161	139	121	142	209	161	89	1342	511	1849	42	43	49	81	58	57	49	121	97	44	693	221		36	45	56	80	81	64	93	88	64	45	649	290		119	111	117	158	119	113	120	225	198	110	1641	448	1850	62	59	52	70	54	50	55	131	97	58	893	201		57	52	65	88	65	63	65	94	101	52	748	247		134	137	170	164	115	93	133	254	207	113	1826	443	1851	67	66	84	82	53	32	49	131	118	53	948	186		67	71	86	82	62	61	84	123	89	60	878	257		78	88	90	93	87	66	70	143	135	76	1079	278	1852	39	43	43	43	43	28	30	66	76	39	565	128		39	45	47	50	44	38	40	77	59	37	514	150		69	77	82	88	96	95	104	108	151	78	1046	347	1853	40	34	37	39	45	43	34	50	74	37	563	144		29	43	45	49	51	52	70	58	77	41	483	203		143	141	139	185	176	153	138	246	225	146	1861	577	1854	83	61	71	84	81	65	39	125	120	82	978	237		60	80	68	101	95	88	99	121	105	64	883	340		30	46	47	44	28	22	17	47	47	29	412	96	1856	15	25	22	24	17	10	7	17	27	16	221	49		15	21	25	20	11	12	10	30	20	13	191	47																																																																																																																						
104	116	138	183	166	152	186	210	217	109	1432	626	1838																																																																																																																																																																																																																																																																																																																																																																																																																																																																																																																																																																																																																																																																																							
56	51	60	81	73	63	65	101	117	61	723	259																																																																																																																																																																																																																																																																																																																																																																																																																																																																																																																																																																																																																																																																																								
48	65	78	102	93	89	121	109	100	48	709	367		66	80	75	80	78	62	81	131	120	67	899	271	1839	35	36	43	38	45	25	32	65	67	36	466	124		31	44	32	42	33	37	49	66	53	31	433	147		235	229	233	261	232	179	225	465	406	239	3273	807	1840	115	124	125	123	111	85	78	229	221	122	1704	356		120	105	108	138	121	94	147	236	185	117	1569	451		433	395	461	458	479	338	363	835	828	478	6402	1474	1841	232	194	218	214	202	155	113	431	438	238	3282	602		201	201	243	244	277	183	250	404	390	240	3120	872		57	67	72	79	102	70	95	112	71	46	694	312	1842	31	39	39	35	48	30	41	60	43	23	366	139		26	28	33	44	54	40	54	52	28	23	328	173		130	111	127	144	145	117	139	233	244	135	1721	487	1845	68	68	63	62	68	60	55	121	126	77	912	218		62	43	64	82	77	57	84	112	118	58	809	269		149	144	190	202	180	163	193	281	286	153	1898	653	1848	85	73	88	87	84	66	76	137	151	75	984	282		64	71	102	115	96	97	117	144	135	78	914	371		78	88	105	161	139	121	142	209	161	89	1342	511	1849	42	43	49	81	58	57	49	121	97	44	693	221		36	45	56	80	81	64	93	88	64	45	649	290		119	111	117	158	119	113	120	225	198	110	1641	448	1850	62	59	52	70	54	50	55	131	97	58	893	201		57	52	65	88	65	63	65	94	101	52	748	247		134	137	170	164	115	93	133	254	207	113	1826	443	1851	67	66	84	82	53	32	49	131	118	53	948	186		67	71	86	82	62	61	84	123	89	60	878	257		78	88	90	93	87	66	70	143	135	76	1079	278	1852	39	43	43	43	43	28	30	66	76	39	565	128		39	45	47	50	44	38	40	77	59	37	514	150		69	77	82	88	96	95	104	108	151	78	1046	347	1853	40	34	37	39	45	43	34	50	74	37	563	144		29	43	45	49	51	52	70	58	77	41	483	203		143	141	139	185	176	153	138	246	225	146	1861	577	1854	83	61	71	84	81	65	39	125	120	82	978	237		60	80	68	101	95	88	99	121	105	64	883	340		30	46	47	44	28	22	17	47	47	29	412	96	1856	15	25	22	24	17	10	7	17	27	16	221	49		15	21	25	20	11	12	10	30	20	13	191	47																																																																																																																																																													
66	80	75	80	78	62	81	131	120	67	899	271	1839																																																																																																																																																																																																																																																																																																																																																																																																																																																																																																																																																																																																																																																																																							
35	36	43	38	45	25	32	65	67	36	466	124																																																																																																																																																																																																																																																																																																																																																																																																																																																																																																																																																																																																																																																																																								
31	44	32	42	33	37	49	66	53	31	433	147		235	229	233	261	232	179	225	465	406	239	3273	807	1840	115	124	125	123	111	85	78	229	221	122	1704	356		120	105	108	138	121	94	147	236	185	117	1569	451		433	395	461	458	479	338	363	835	828	478	6402	1474	1841	232	194	218	214	202	155	113	431	438	238	3282	602		201	201	243	244	277	183	250	404	390	240	3120	872		57	67	72	79	102	70	95	112	71	46	694	312	1842	31	39	39	35	48	30	41	60	43	23	366	139		26	28	33	44	54	40	54	52	28	23	328	173		130	111	127	144	145	117	139	233	244	135	1721	487	1845	68	68	63	62	68	60	55	121	126	77	912	218		62	43	64	82	77	57	84	112	118	58	809	269		149	144	190	202	180	163	193	281	286	153	1898	653	1848	85	73	88	87	84	66	76	137	151	75	984	282		64	71	102	115	96	97	117	144	135	78	914	371		78	88	105	161	139	121	142	209	161	89	1342	511	1849	42	43	49	81	58	57	49	121	97	44	693	221		36	45	56	80	81	64	93	88	64	45	649	290		119	111	117	158	119	113	120	225	198	110	1641	448	1850	62	59	52	70	54	50	55	131	97	58	893	201		57	52	65	88	65	63	65	94	101	52	748	247		134	137	170	164	115	93	133	254	207	113	1826	443	1851	67	66	84	82	53	32	49	131	118	53	948	186		67	71	86	82	62	61	84	123	89	60	878	257		78	88	90	93	87	66	70	143	135	76	1079	278	1852	39	43	43	43	43	28	30	66	76	39	565	128		39	45	47	50	44	38	40	77	59	37	514	150		69	77	82	88	96	95	104	108	151	78	1046	347	1853	40	34	37	39	45	43	34	50	74	37	563	144		29	43	45	49	51	52	70	58	77	41	483	203		143	141	139	185	176	153	138	246	225	146	1861	577	1854	83	61	71	84	81	65	39	125	120	82	978	237		60	80	68	101	95	88	99	121	105	64	883	340		30	46	47	44	28	22	17	47	47	29	412	96	1856	15	25	22	24	17	10	7	17	27	16	221	49		15	21	25	20	11	12	10	30	20	13	191	47																																																																																																																																																																																																				
235	229	233	261	232	179	225	465	406	239	3273	807	1840																																																																																																																																																																																																																																																																																																																																																																																																																																																																																																																																																																																																																																																																																							
115	124	125	123	111	85	78	229	221	122	1704	356																																																																																																																																																																																																																																																																																																																																																																																																																																																																																																																																																																																																																																																																																								
120	105	108	138	121	94	147	236	185	117	1569	451		433	395	461	458	479	338	363	835	828	478	6402	1474	1841	232	194	218	214	202	155	113	431	438	238	3282	602		201	201	243	244	277	183	250	404	390	240	3120	872		57	67	72	79	102	70	95	112	71	46	694	312	1842	31	39	39	35	48	30	41	60	43	23	366	139		26	28	33	44	54	40	54	52	28	23	328	173		130	111	127	144	145	117	139	233	244	135	1721	487	1845	68	68	63	62	68	60	55	121	126	77	912	218		62	43	64	82	77	57	84	112	118	58	809	269		149	144	190	202	180	163	193	281	286	153	1898	653	1848	85	73	88	87	84	66	76	137	151	75	984	282		64	71	102	115	96	97	117	144	135	78	914	371		78	88	105	161	139	121	142	209	161	89	1342	511	1849	42	43	49	81	58	57	49	121	97	44	693	221		36	45	56	80	81	64	93	88	64	45	649	290		119	111	117	158	119	113	120	225	198	110	1641	448	1850	62	59	52	70	54	50	55	131	97	58	893	201		57	52	65	88	65	63	65	94	101	52	748	247		134	137	170	164	115	93	133	254	207	113	1826	443	1851	67	66	84	82	53	32	49	131	118	53	948	186		67	71	86	82	62	61	84	123	89	60	878	257		78	88	90	93	87	66	70	143	135	76	1079	278	1852	39	43	43	43	43	28	30	66	76	39	565	128		39	45	47	50	44	38	40	77	59	37	514	150		69	77	82	88	96	95	104	108	151	78	1046	347	1853	40	34	37	39	45	43	34	50	74	37	563	144		29	43	45	49	51	52	70	58	77	41	483	203		143	141	139	185	176	153	138	246	225	146	1861	577	1854	83	61	71	84	81	65	39	125	120	82	978	237		60	80	68	101	95	88	99	121	105	64	883	340		30	46	47	44	28	22	17	47	47	29	412	96	1856	15	25	22	24	17	10	7	17	27	16	221	49		15	21	25	20	11	12	10	30	20	13	191	47																																																																																																																																																																																																																																											
433	395	461	458	479	338	363	835	828	478	6402	1474	1841																																																																																																																																																																																																																																																																																																																																																																																																																																																																																																																																																																																																																																																																																							
232	194	218	214	202	155	113	431	438	238	3282	602																																																																																																																																																																																																																																																																																																																																																																																																																																																																																																																																																																																																																																																																																								
201	201	243	244	277	183	250	404	390	240	3120	872		57	67	72	79	102	70	95	112	71	46	694	312	1842	31	39	39	35	48	30	41	60	43	23	366	139		26	28	33	44	54	40	54	52	28	23	328	173		130	111	127	144	145	117	139	233	244	135	1721	487	1845	68	68	63	62	68	60	55	121	126	77	912	218		62	43	64	82	77	57	84	112	118	58	809	269		149	144	190	202	180	163	193	281	286	153	1898	653	1848	85	73	88	87	84	66	76	137	151	75	984	282		64	71	102	115	96	97	117	144	135	78	914	371		78	88	105	161	139	121	142	209	161	89	1342	511	1849	42	43	49	81	58	57	49	121	97	44	693	221		36	45	56	80	81	64	93	88	64	45	649	290		119	111	117	158	119	113	120	225	198	110	1641	448	1850	62	59	52	70	54	50	55	131	97	58	893	201		57	52	65	88	65	63	65	94	101	52	748	247		134	137	170	164	115	93	133	254	207	113	1826	443	1851	67	66	84	82	53	32	49	131	118	53	948	186		67	71	86	82	62	61	84	123	89	60	878	257		78	88	90	93	87	66	70	143	135	76	1079	278	1852	39	43	43	43	43	28	30	66	76	39	565	128		39	45	47	50	44	38	40	77	59	37	514	150		69	77	82	88	96	95	104	108	151	78	1046	347	1853	40	34	37	39	45	43	34	50	74	37	563	144		29	43	45	49	51	52	70	58	77	41	483	203		143	141	139	185	176	153	138	246	225	146	1861	577	1854	83	61	71	84	81	65	39	125	120	82	978	237		60	80	68	101	95	88	99	121	105	64	883	340		30	46	47	44	28	22	17	47	47	29	412	96	1856	15	25	22	24	17	10	7	17	27	16	221	49		15	21	25	20	11	12	10	30	20	13	191	47																																																																																																																																																																																																																																																																																		
57	67	72	79	102	70	95	112	71	46	694	312	1842																																																																																																																																																																																																																																																																																																																																																																																																																																																																																																																																																																																																																																																																																							
31	39	39	35	48	30	41	60	43	23	366	139																																																																																																																																																																																																																																																																																																																																																																																																																																																																																																																																																																																																																																																																																								
26	28	33	44	54	40	54	52	28	23	328	173		130	111	127	144	145	117	139	233	244	135	1721	487	1845	68	68	63	62	68	60	55	121	126	77	912	218		62	43	64	82	77	57	84	112	118	58	809	269		149	144	190	202	180	163	193	281	286	153	1898	653	1848	85	73	88	87	84	66	76	137	151	75	984	282		64	71	102	115	96	97	117	144	135	78	914	371		78	88	105	161	139	121	142	209	161	89	1342	511	1849	42	43	49	81	58	57	49	121	97	44	693	221		36	45	56	80	81	64	93	88	64	45	649	290		119	111	117	158	119	113	120	225	198	110	1641	448	1850	62	59	52	70	54	50	55	131	97	58	893	201		57	52	65	88	65	63	65	94	101	52	748	247		134	137	170	164	115	93	133	254	207	113	1826	443	1851	67	66	84	82	53	32	49	131	118	53	948	186		67	71	86	82	62	61	84	123	89	60	878	257		78	88	90	93	87	66	70	143	135	76	1079	278	1852	39	43	43	43	43	28	30	66	76	39	565	128		39	45	47	50	44	38	40	77	59	37	514	150		69	77	82	88	96	95	104	108	151	78	1046	347	1853	40	34	37	39	45	43	34	50	74	37	563	144		29	43	45	49	51	52	70	58	77	41	483	203		143	141	139	185	176	153	138	246	225	146	1861	577	1854	83	61	71	84	81	65	39	125	120	82	978	237		60	80	68	101	95	88	99	121	105	64	883	340		30	46	47	44	28	22	17	47	47	29	412	96	1856	15	25	22	24	17	10	7	17	27	16	221	49		15	21	25	20	11	12	10	30	20	13	191	47																																																																																																																																																																																																																																																																																																																									
130	111	127	144	145	117	139	233	244	135	1721	487	1845																																																																																																																																																																																																																																																																																																																																																																																																																																																																																																																																																																																																																																																																																							
68	68	63	62	68	60	55	121	126	77	912	218																																																																																																																																																																																																																																																																																																																																																																																																																																																																																																																																																																																																																																																																																								
62	43	64	82	77	57	84	112	118	58	809	269		149	144	190	202	180	163	193	281	286	153	1898	653	1848	85	73	88	87	84	66	76	137	151	75	984	282		64	71	102	115	96	97	117	144	135	78	914	371		78	88	105	161	139	121	142	209	161	89	1342	511	1849	42	43	49	81	58	57	49	121	97	44	693	221		36	45	56	80	81	64	93	88	64	45	649	290		119	111	117	158	119	113	120	225	198	110	1641	448	1850	62	59	52	70	54	50	55	131	97	58	893	201		57	52	65	88	65	63	65	94	101	52	748	247		134	137	170	164	115	93	133	254	207	113	1826	443	1851	67	66	84	82	53	32	49	131	118	53	948	186		67	71	86	82	62	61	84	123	89	60	878	257		78	88	90	93	87	66	70	143	135	76	1079	278	1852	39	43	43	43	43	28	30	66	76	39	565	128		39	45	47	50	44	38	40	77	59	37	514	150		69	77	82	88	96	95	104	108	151	78	1046	347	1853	40	34	37	39	45	43	34	50	74	37	563	144		29	43	45	49	51	52	70	58	77	41	483	203		143	141	139	185	176	153	138	246	225	146	1861	577	1854	83	61	71	84	81	65	39	125	120	82	978	237		60	80	68	101	95	88	99	121	105	64	883	340		30	46	47	44	28	22	17	47	47	29	412	96	1856	15	25	22	24	17	10	7	17	27	16	221	49		15	21	25	20	11	12	10	30	20	13	191	47																																																																																																																																																																																																																																																																																																																																																																
149	144	190	202	180	163	193	281	286	153	1898	653	1848																																																																																																																																																																																																																																																																																																																																																																																																																																																																																																																																																																																																																																																																																							
85	73	88	87	84	66	76	137	151	75	984	282																																																																																																																																																																																																																																																																																																																																																																																																																																																																																																																																																																																																																																																																																								
64	71	102	115	96	97	117	144	135	78	914	371		78	88	105	161	139	121	142	209	161	89	1342	511	1849	42	43	49	81	58	57	49	121	97	44	693	221		36	45	56	80	81	64	93	88	64	45	649	290		119	111	117	158	119	113	120	225	198	110	1641	448	1850	62	59	52	70	54	50	55	131	97	58	893	201		57	52	65	88	65	63	65	94	101	52	748	247		134	137	170	164	115	93	133	254	207	113	1826	443	1851	67	66	84	82	53	32	49	131	118	53	948	186		67	71	86	82	62	61	84	123	89	60	878	257		78	88	90	93	87	66	70	143	135	76	1079	278	1852	39	43	43	43	43	28	30	66	76	39	565	128		39	45	47	50	44	38	40	77	59	37	514	150		69	77	82	88	96	95	104	108	151	78	1046	347	1853	40	34	37	39	45	43	34	50	74	37	563	144		29	43	45	49	51	52	70	58	77	41	483	203		143	141	139	185	176	153	138	246	225	146	1861	577	1854	83	61	71	84	81	65	39	125	120	82	978	237		60	80	68	101	95	88	99	121	105	64	883	340		30	46	47	44	28	22	17	47	47	29	412	96	1856	15	25	22	24	17	10	7	17	27	16	221	49		15	21	25	20	11	12	10	30	20	13	191	47																																																																																																																																																																																																																																																																																																																																																																																																							
78	88	105	161	139	121	142	209	161	89	1342	511	1849																																																																																																																																																																																																																																																																																																																																																																																																																																																																																																																																																																																																																																																																																							
42	43	49	81	58	57	49	121	97	44	693	221																																																																																																																																																																																																																																																																																																																																																																																																																																																																																																																																																																																																																																																																																								
36	45	56	80	81	64	93	88	64	45	649	290		119	111	117	158	119	113	120	225	198	110	1641	448	1850	62	59	52	70	54	50	55	131	97	58	893	201		57	52	65	88	65	63	65	94	101	52	748	247		134	137	170	164	115	93	133	254	207	113	1826	443	1851	67	66	84	82	53	32	49	131	118	53	948	186		67	71	86	82	62	61	84	123	89	60	878	257		78	88	90	93	87	66	70	143	135	76	1079	278	1852	39	43	43	43	43	28	30	66	76	39	565	128		39	45	47	50	44	38	40	77	59	37	514	150		69	77	82	88	96	95	104	108	151	78	1046	347	1853	40	34	37	39	45	43	34	50	74	37	563	144		29	43	45	49	51	52	70	58	77	41	483	203		143	141	139	185	176	153	138	246	225	146	1861	577	1854	83	61	71	84	81	65	39	125	120	82	978	237		60	80	68	101	95	88	99	121	105	64	883	340		30	46	47	44	28	22	17	47	47	29	412	96	1856	15	25	22	24	17	10	7	17	27	16	221	49		15	21	25	20	11	12	10	30	20	13	191	47																																																																																																																																																																																																																																																																																																																																																																																																																																														
119	111	117	158	119	113	120	225	198	110	1641	448	1850																																																																																																																																																																																																																																																																																																																																																																																																																																																																																																																																																																																																																																																																																							
62	59	52	70	54	50	55	131	97	58	893	201																																																																																																																																																																																																																																																																																																																																																																																																																																																																																																																																																																																																																																																																																								
57	52	65	88	65	63	65	94	101	52	748	247		134	137	170	164	115	93	133	254	207	113	1826	443	1851	67	66	84	82	53	32	49	131	118	53	948	186		67	71	86	82	62	61	84	123	89	60	878	257		78	88	90	93	87	66	70	143	135	76	1079	278	1852	39	43	43	43	43	28	30	66	76	39	565	128		39	45	47	50	44	38	40	77	59	37	514	150		69	77	82	88	96	95	104	108	151	78	1046	347	1853	40	34	37	39	45	43	34	50	74	37	563	144		29	43	45	49	51	52	70	58	77	41	483	203		143	141	139	185	176	153	138	246	225	146	1861	577	1854	83	61	71	84	81	65	39	125	120	82	978	237		60	80	68	101	95	88	99	121	105	64	883	340		30	46	47	44	28	22	17	47	47	29	412	96	1856	15	25	22	24	17	10	7	17	27	16	221	49		15	21	25	20	11	12	10	30	20	13	191	47																																																																																																																																																																																																																																																																																																																																																																																																																																																																																					
134	137	170	164	115	93	133	254	207	113	1826	443	1851																																																																																																																																																																																																																																																																																																																																																																																																																																																																																																																																																																																																																																																																																							
67	66	84	82	53	32	49	131	118	53	948	186																																																																																																																																																																																																																																																																																																																																																																																																																																																																																																																																																																																																																																																																																								
67	71	86	82	62	61	84	123	89	60	878	257		78	88	90	93	87	66	70	143	135	76	1079	278	1852	39	43	43	43	43	28	30	66	76	39	565	128		39	45	47	50	44	38	40	77	59	37	514	150		69	77	82	88	96	95	104	108	151	78	1046	347	1853	40	34	37	39	45	43	34	50	74	37	563	144		29	43	45	49	51	52	70	58	77	41	483	203		143	141	139	185	176	153	138	246	225	146	1861	577	1854	83	61	71	84	81	65	39	125	120	82	978	237		60	80	68	101	95	88	99	121	105	64	883	340		30	46	47	44	28	22	17	47	47	29	412	96	1856	15	25	22	24	17	10	7	17	27	16	221	49		15	21	25	20	11	12	10	30	20	13	191	47																																																																																																																																																																																																																																																																																																																																																																																																																																																																																																																												
78	88	90	93	87	66	70	143	135	76	1079	278	1852																																																																																																																																																																																																																																																																																																																																																																																																																																																																																																																																																																																																																																																																																							
39	43	43	43	43	28	30	66	76	39	565	128																																																																																																																																																																																																																																																																																																																																																																																																																																																																																																																																																																																																																																																																																								
39	45	47	50	44	38	40	77	59	37	514	150		69	77	82	88	96	95	104	108	151	78	1046	347	1853	40	34	37	39	45	43	34	50	74	37	563	144		29	43	45	49	51	52	70	58	77	41	483	203		143	141	139	185	176	153	138	246	225	146	1861	577	1854	83	61	71	84	81	65	39	125	120	82	978	237		60	80	68	101	95	88	99	121	105	64	883	340		30	46	47	44	28	22	17	47	47	29	412	96	1856	15	25	22	24	17	10	7	17	27	16	221	49		15	21	25	20	11	12	10	30	20	13	191	47																																																																																																																																																																																																																																																																																																																																																																																																																																																																																																																																																																			
69	77	82	88	96	95	104	108	151	78	1046	347	1853																																																																																																																																																																																																																																																																																																																																																																																																																																																																																																																																																																																																																																																																																							
40	34	37	39	45	43	34	50	74	37	563	144																																																																																																																																																																																																																																																																																																																																																																																																																																																																																																																																																																																																																																																																																								
29	43	45	49	51	52	70	58	77	41	483	203		143	141	139	185	176	153	138	246	225	146	1861	577	1854	83	61	71	84	81	65	39	125	120	82	978	237		60	80	68	101	95	88	99	121	105	64	883	340		30	46	47	44	28	22	17	47	47	29	412	96	1856	15	25	22	24	17	10	7	17	27	16	221	49		15	21	25	20	11	12	10	30	20	13	191	47																																																																																																																																																																																																																																																																																																																																																																																																																																																																																																																																																																																																										
143	141	139	185	176	153	138	246	225	146	1861	577	1854																																																																																																																																																																																																																																																																																																																																																																																																																																																																																																																																																																																																																																																																																							
83	61	71	84	81	65	39	125	120	82	978	237																																																																																																																																																																																																																																																																																																																																																																																																																																																																																																																																																																																																																																																																																								
60	80	68	101	95	88	99	121	105	64	883	340		30	46	47	44	28	22	17	47	47	29	412	96	1856	15	25	22	24	17	10	7	17	27	16	221	49		15	21	25	20	11	12	10	30	20	13	191	47																																																																																																																																																																																																																																																																																																																																																																																																																																																																																																																																																																																																																																																	
30	46	47	44	28	22	17	47	47	29	412	96	1856																																																																																																																																																																																																																																																																																																																																																																																																																																																																																																																																																																																																																																																																																							
15	25	22	24	17	10	7	17	27	16	221	49																																																																																																																																																																																																																																																																																																																																																																																																																																																																																																																																																																																																																																																																																								
15	21	25	20	11	12	10	30	20	13	191	47																																																																																																																																																																																																																																																																																																																																																																																																																																																																																																																																																																																																																																																																																								



Tabell 2.5 (framh.). Folkemengd etter kjønn og alder. Kommune. 1. januar 1990

Kommune Kjønn	Alder. År										
	I alt	0-4	5-9	10-14	15-19	20-24	25-29	30-34	35-39	40-44	45-49
18 NORDLAND (framh.)											
1857 Værøy .....	891	66	54	47	67	79	59	58	45	61	42
Menn .....	441	24	30	25	35	47	26	28	29	33	19
Kvinner .....	450	42	24	22	32	32	33	30	16	28	23
1859 Flakstad .....	1604	105	83	119	141	125	93	101	92	105	64
Menn .....	817	59	43	57	79	67	51	53	55	52	29
Kvinner .....	787	46	40	62	62	58	42	48	37	53	35
1860 Vestvågøy .....	10547	685	715	724	802	780	682	704	694	732	534
Menn .....	5256	341	379	365	412	434	338	358	358	374	297
Kvinner .....	5291	344	336	359	390	346	344	346	336	358	237
1865 Vågan .....	9353	598	609	650	783	717	603	627	696	639	534
Menn .....	4677	299	327	322	392	405	318	304	367	345	292
Kvinner .....	4676	299	282	328	391	312	285	323	329	294	242
1866 Hadsef .....	8706	543	554	543	734	699	550	530	622	646	489
Menn .....	4333	297	273	276	382	396	283	272	315	329	261
Kvinner .....	4373	246	281	267	352	303	267	258	307	317	228
1867 Bø .....	3814	196	177	201	273	294	227	240	192	199	219
Menn .....	1938	101	94	101	156	164	127	134	107	103	111
Kvinner .....	1876	95	83	100	117	130	100	106	85	96	108
1868 Øksnes .....	4866	307	316	309	448	464	337	316	315	341	272
Menn .....	2456	146	157	151	242	244	180	178	158	173	144
Kvinner .....	2410	161	159	158	206	220	157	138	157	168	128
1870 Sortland .....	8301	533	545	590	708	634	573	597	703	631	463
Menn .....	4177	306	269	318	337	347	295	305	358	339	252
Kvinner .....	4124	227	276	272	371	287	278	292	345	292	211
1871 Andøy .....	6574	415	370	400	515	625	528	449	425	426	347
Menn .....	3357	220	190	219	272	342	292	248	229	218	179
Kvinner .....	3217	195	180	181	243	283	236	201	196	208	168
1874 Moskenes .....	1445	93	86	104	101	114	84	91	74	93	70
Menn .....	739	42	46	54	54	63	45	50	47	49	37
Kvinner .....	706	51	40	50	47	51	39	41	27	44	33
19 TROMS .....	146594	9979	9148	9302	12104	12927	11489	11264	11074	10964	8600
Menn .....	74125	5148	4688	4754	6214	6814	5991	5838	5806	5704	4560
Kvinner .....	72469	4831	4460	4548	5890	6113	5498	5426	5268	5260	4040
1901 Harstad .....	22384	1567	1415	1485	1771	1943	1742	1736	1698	1769	1374
Menn .....	11112	815	695	716	928	1002	902	885	863	911	714
Kvinner .....	11272	752	720	769	843	941	840	851	835	858	660
1902 Tromsø .....	50548	3852	3233	2979	3888	4642	4737	4626	4393	4004	3055
Menn .....	25306	1981	1659	1548	2007	2272	2350	2330	2302	2071	1611
Kvinner .....	25242	1871	1574	1431	1881	2370	2387	2296	2091	1933	1444
1911 Kvæfjord .....	3527	194	218	244	291	260	215	281	271	292	190
Menn .....	1780	109	117	131	155	146	112	142	135	154	103
Kvinner .....	1747	85	101	113	136	114	103	139	136	138	87
1913 Skånland .....	3409	211	245	295	263	199	206	262	263	265	197
Menn .....	1757	107	123	145	145	114	109	128	141	148	112
Kvinner .....	1652	104	122	150	118	85	97	134	122	117	85
1915 Bjarkøy .....	723	35	31	34	47	55	28	30	42	49	47
Menn .....	353	13	21	18	31	31	15	22	20	21	26
Kvinner .....	370	22	10	16	16	24	13	8	22	28	21
1917 Ibestad .....	2229	98	133	128	182	166	113	116	118	131	107
Menn .....	1108	48	65	66	96	91	63	58	63	65	64
Kvinner .....	1121	50	68	62	86	75	50	58	55	66	43
1919 Gratangen .....	1483	80	89	80	112	109	79	89	91	66	79
Menn .....	767	45	41	42	56	59	48	47	56	35	41
Kvinner .....	716	35	48	38	56	50	31	42	35	31	38

## Population by sex and age. Municipality. 1 January 1990

Age. Years							Alder. År						No.
50-54	55-59	60-64	65-69	70-74	75-79	80-	0-6	7-12	13-15	16-66	67-		
54	34	55	46	60	33	31	83	66	27	565	150	1857	
33	13	28	19	31	11	10	31	41	13	294	62		
21	21	27	27	29	22	21	52	25	14	271	88		
98	96	86	91	83	56	66	140	118	64	1027	255	1859	
45	46	53	48	30	27	23	73	62	33	544	105		
53	50	33	43	53	29	43	67	56	31	483	150		
488	476	557	597	497	427	453	948	882	451	6525	1741	1860	
241	238	272	285	216	176	172	490	451	222	3364	729		
247	238	285	312	281	251	281	458	431	229	3161	1012		
387	427	459	548	421	313	342	834	764	395	5957	1403	1865	
198	193	230	257	193	128	107	427	391	196	3089	574		
189	234	229	291	228	185	235	407	373	199	2868	829		
395	368	458	463	452	301	359	766	647	357	5541	1395	1866	
195	189	216	210	210	114	115	411	313	183	2862	564		
200	179	242	253	242	187	244	355	334	174	2679	831		
203	189	235	284	266	179	240	264	233	139	2317	861	1867	
111	92	126	124	134	65	88	140	118	74	1237	369		
92	97	109	160	132	114	152	124	115	65	1080	492		
267	238	223	228	190	141	154	419	380	216	3223	628	1868	
143	115	124	105	83	66	47	200	195	101	1706	254		
124	123	99	123	107	75	107	219	185	115	1517	374		
334	311	335	415	358	277	294	725	681	395	5316	1184	1870	
171	159	146	193	159	123	100	397	356	195	2726	503		
163	152	189	222	199	154	194	328	325	200	2590	681		
317	297	277	351	316	283	233	570	444	259	4249	1052	1871	
163	166	125	168	123	128	75	296	236	147	2247	431		
154	131	152	183	193	155	158	274	208	112	2002	621		
81	81	96	89	71	51	66	120	117	65	907	236	1874	
45	42	53	37	29	16	30	53	66	32	493	95		
36	39	43	52	42	35	36	67	51	33	414	141		
6592	6169	6569	6469	5401	4178	4365	13578	10891	6197	98158	17770	19	
3416	3163	3280	3111	2339	1749	1550	7018	5535	3198	50947	7427		
3176	3006	3289	3358	3062	2429	2815	6560	5356	2999	47211	10343		
984	952	1026	1029	766	573	554	2107	1734	981	15064	2498	1901	
494	459	523	477	329	228	171	1069	859	487	7693	1004		
490	493	503	552	437	345	383	1038	875	494	7371	1494		
2141	1833	1909	1763	1423	1032	1038	5135	3695	1929	35274	4515	1902	
1106	956	901	875	614	388	335	2655	1872	1028	17919	1832		
1035	877	1008	888	809	644	703	2480	1823	901	17355	2683		
154	152	137	193	153	133	149	280	276	160	2259	552	1911	
75	75	71	86	64	61	44	157	148	80	1170	225		
79	77	66	107	89	72	105	123	128	80	1089	327		
134	137	146	151	170	123	142	305	330	175	2062	537	1913	
69	74	72	80	73	61	56	156	165	85	1111	240		
65	63	74	71	97	62	86	149	165	90	951	297		
27	30	29	58	75	49	57	44	36	28	399	216	1915	
17	14	14	21	32	20	17	20	26	9	215	83		
10	16	15	37	43	29	40	24	10	19	184	133		
111	132	156	158	127	121	132	149	147	92	1360	481	1917	
51	58	89	83	52	50	46	67	81	48	714	198		
60	74	67	75	75	71	86	82	66	44	646	283		
78	97	92	94	80	76	92	112	102	59	923	287	1919	
35	53	48	49	38	35	39	58	49	30	499	131		
43	44	44	45	42	41	53	54	53	29	424	156		

Tabell 2.5 (framh.). Folkemengd etter kjønn og alder. Kommune. 1. januar 1990

Kommune Kjønn	Alder. År										
	I alt	0-4	5-9	10-14	15-19	20-24	25-29	30-34	35-39	40-44	45-49
19 TROMS (framh.)											
1920 Lavangen .....	1149	54	64	62	98	99	69	66	58	71	68
Menn .....	586	24	42	32	54	57	35	33	34	45	36
Kvinner .....	563	30	22	30	44	42	34	33	24	26	32
1922 Bardu .....	3890	255	254	263	324	434	312	275	276	297	233
Menn .....	1962	124	128	137	155	259	171	146	143	142	121
Kvinner .....	1928	131	126	126	169	175	141	129	133	155	112
1923 Salangen .....	2586	148	188	174	231	216	167	147	181	201	152
Menn .....	1340	73	106	96	109	128	86	76	93	110	79
Kvinner .....	1246	75	82	78	122	88	81	71	88	91	73
1924 Målselv .....	7420	567	437	438	572	844	700	569	476	471	377
Menn .....	3913	295	214	235	315	519	390	316	244	242	193
Kvinner .....	3507	272	223	203	257	325	310	253	232	229	184
1925 Sørreisa .....	3438	217	232	242	306	282	264	246	234	260	205
Menn .....	1726	132	110	118	149	161	142	122	119	131	101
Kvinner .....	1712	85	122	124	157	121	122	124	115	129	104
1926 Dyrøy .....	1587	78	95	81	138	108	93	107	98	83	77
Menn .....	784	39	46	39	69	54	49	61	53	45	38
Kvinner .....	803	39	49	42	69	54	44	46	45	38	39
1927 Tranøy .....	1992	112	105	133	183	137	117	120	123	149	111
Menn .....	1008	51	64	69	104	75	58	68	58	75	62
Kvinner .....	984	61	41	64	79	62	59	52	65	74	49
1928 Torsken .....	1310	94	55	65	108	104	85	81	65	86	68
Menn .....	653	40	24	38	66	50	44	53	38	45	32
Kvinner .....	657	54	31	27	42	54	41	28	27	41	36
1929 Berg .....	1224	93	73	65	112	90	98	72	67	91	67
Menn .....	601	38	44	24	48	45	61	36	39	49	39
Kvinner .....	623	55	29	41	64	45	37	36	28	42	28
1931 Lenvik .....	10899	678	664	767	978	955	775	729	793	735	651
Menn .....	5533	374	348	388	499	500	438	388	411	373	349
Kvinner .....	5366	304	316	379	479	455	337	341	382	362	302
1933 Balsfjord .....	6378	348	347	388	578	546	398	377	407	456	391
Menn .....	3319	170	183	197	293	299	226	215	210	233	202
Kvinner .....	3059	178	164	191	285	247	172	162	197	223	189
1936 Karlsøy .....	2774	184	165	181	258	225	192	211	209	185	152
Menn .....	1483	102	81	111	133	133	102	112	124	100	82
Kvinner .....	1291	82	84	70	125	92	90	99	85	85	70
1938 Lyngen .....	3595	218	250	257	351	300	192	235	237	247	206
Menn .....	1806	112	139	123	166	155	108	120	129	136	102
Kvinner .....	1789	106	111	134	185	145	84	115	108	111	104
1939 Storfjord .....	1836	101	117	152	182	135	103	121	153	177	83
Menn .....	954	51	58	83	96	65	49	59	86	107	53
Kvinner .....	882	50	59	69	86	70	54	62	67	70	30
1940 Kåfjord .....	2819	185	168	171	255	266	189	180	199	168	145
Menn .....	1485	93	95	86	125	148	102	108	117	90	82
Kvinner .....	1334	92	73	85	130	118	87	72	82	78	63
1941 Skjervøy .....	3082	200	200	215	313	288	194	188	181	231	220
Menn .....	1550	94	99	104	149	161	107	98	88	115	131
Kvinner .....	1532	106	101	111	164	127	87	90	93	116	89
1942 Nordreisa .....	4697	321	297	321	424	371	310	326	343	367	253
Menn .....	2415	171	144	172	201	213	156	175	188	197	137
Kvinner .....	2282	150	153	149	223	158	154	151	155	170	116
1943 Kvænangen .....	1615	89	73	82	139	153	111	74	98	113	92
Menn .....	824	47	42	36	65	77	68	40	52	64	50
Kvinner .....	791	42	31	46	74	76	43	34	46	49	42

## Population by sex and age. Municipality. 1 January 1990

Age. Years							Alder. År						No.
50-54	55-59	60-64	65-69	70-74	75-79	80-	0-6	7-12	13-15	16-66	67-		
61	58	78	68	59	47	69	90	64	46	733	216	1920	
29	33	39	29	25	21	18	49	40	17	399	81		
32	25	39	39	34	26	51	41	24	29	334	135		
153	157	164	168	132	101	92	345	317	171	2635	422	1922	
73	84	82	68	52	45	32	169	158	91	1379	165		
80	73	82	100	80	56	60	176	159	80	1256	257		
101	96	119	100	114	119	132	221	215	108	1620	422	1923	
58	54	62	52	48	59	51	114	123	52	868	183		
43	42	57	48	66	60	81	107	92	56	752	239		
326	315	315	288	276	204	245	745	494	303	4985	893	1924	
169	164	158	118	133	96	112	386	253	158	2714	402		
157	151	157	170	143	108	133	359	241	145	2271	491		
166	132	153	152	136	109	102	309	282	157	2256	434	1925	
83	68	76	72	54	48	40	176	138	74	1157	181		
83	64	77	80	82	61	62	133	144	83	1099	253		
74	73	99	100	88	90	105	116	99	62	962	348	1926	
44	32	46	47	37	39	46	60	40	36	489	159		
30	41	53	53	51	51	59	56	59	26	473	189		
94	96	117	129	107	73	86	150	134	98	1263	347	1927	
47	51	68	58	39	32	29	76	70	59	666	137		
47	45	49	71	68	41	57	74	64	39	597	210		
65	72	70	85	73	69	65	114	70	55	810	261	1928	
38	35	34	37	32	26	21	47	34	38	433	101		
27	37	36	48	41	43	44	67	36	17	377	160		
47	64	62	78	63	44	38	120	82	55	771	196	1929	
24	30	28	47	22	15	12	55	39	24	402	81		
23	34	34	31	41	29	26	65	43	31	369	115		
482	466	582	556	446	313	329	946	841	515	7188	1409	1931	
253	227	272	276	182	149	106	516	437	263	3736	581		
229	239	310	280	264	164	223	430	404	252	3452	828		
370	336	331	343	291	221	250	492	398	292	4231	965	1933	
212	190	175	170	132	99	113	250	198	145	2284	442		
158	146	156	173	159	122	137	242	200	147	1947	523		
143	145	105	131	116	92	80	249	195	135	1823	372	1936	
73	84	61	62	57	36	30	138	102	80	996	167		
70	61	44	69	59	56	50	111	93	55	827	205		
184	162	186	182	134	125	129	320	300	171	2314	490	1938	
91	84	102	86	63	51	39	166	156	86	1201	197		
93	78	84	96	71	74	90	154	144	85	1113	293		
81	74	84	84	79	60	50	150	149	108	1189	240	1939	
43	35	42	41	41	25	20	75	83	56	628	112		
38	39	42	43	38	35	30	75	66	52	561	128		
150	142	154	128	99	110	110	251	203	103	1869	393	1940	
76	73	84	61	55	46	44	133	106	54	1007	185		
74	69	70	67	44	64	66	118	97	49	862	208		
144	135	130	127	122	101	93	277	253	138	2015	399	1941	
90	65	62	56	46	43	42	134	122	66	1063	165		
54	70	68	71	76	58	51	143	131	72	952	234		
217	224	238	216	188	134	147	437	374	196	3090	600	1942	
111	123	124	115	79	54	55	230	189	100	1643	253		
106	101	114	101	109	80	92	207	185	96	1447	347		
105	89	87	88	84	59	79	114	101	60	1063	277	1943	
55	42	47	45	40	22	32	62	47	32	561	122		
50	47	40	43	44	37	47	52	54	28	502	155		

Tabell 2.5 (framh.). Folkemengd etter kjønn og alder. Kommune. 1. januar 1990

Kommune Kjønn	Alder. År										
	I alt	0-4	5-9	10-14	15-19	20-24	25-29	30-34	35-39	40-44	45-49
20 FINNMARK .....	74148	5342	4496	4670	6512	7003	6311	5554	5612	5532	4001
Menn .....	38118	2720	2293	2441	3337	3699	3313	2874	3031	3063	2163
Kvinner .....	36030	2622	2203	2229	3175	3304	2998	2680	2581	2469	1838
2001 Hammerfest .....	6891	484	393	379	576	666	687	561	523	554	415
Menn .....	3411	255	212	207	285	321	324	260	291	295	225
Kvinner .....	3480	229	181	172	291	345	363	301	232	259	190
2002 Vardø .....	3008	176	160	161	205	298	239	225	230	209	144
Menn .....	1531	86	73	85	104	167	133	117	132	114	84
Kvinner .....	1477	90	87	76	101	131	106	108	98	95	60
2003 Vadsø .....	5967	434	351	377	500	558	535	471	457	448	365
Menn .....	3029	217	180	183	273	284	280	250	229	244	191
Kvinner .....	2938	217	171	194	227	274	255	221	228	204	174
2011 Kautokeino .....	2953	238	260	267	281	290	244	224	234	244	138
Menn .....	1527	120	127	137	139	162	128	110	121	138	76
Kvinner .....	1426	118	133	130	142	128	116	114	113	106	62
2012 Alta .....	14857	1269	1113	1004	1447	1429	1266	1156	1181	1106	749
Menn .....	7496	647	560	530	724	724	637	596	632	584	384
Kvinner .....	7361	622	553	474	723	705	629	560	549	522	365
2014 Loppa .....	1687	97	79	98	180	131	121	108	102	115	98
Menn .....	876	45	45	45	95	68	63	61	59	67	49
Kvinner .....	811	52	34	53	85	63	58	47	43	48	49
2015 Hasvik .....	1337	92	62	76	134	122	106	93	97	89	67
Menn .....	716	50	24	48	70	73	61	54	50	54	31
Kvinner .....	621	42	38	28	64	49	45	39	47	35	36
2016 Sørøysund .....	2349	182	151	157	224	224	183	190	191	175	132
Menn .....	1217	93	79	88	121	118	89	82	108	86	75
Kvinner .....	1132	89	72	69	103	106	94	108	83	89	57
2017 Kvalsund .....	1394	56	57	90	145	131	79	76	109	98	87
Menn .....	703	26	22	48	69	63	46	41	62	50	48
Kvinner .....	691	30	35	42	76	68	33	35	47	48	39
2018 Måsøy .....	1839	113	104	104	169	127	155	132	131	139	98
Menn .....	983	59	56	55	82	69	79	80	79	77	49
Kvinner .....	856	54	48	49	87	58	76	52	52	62	49
2019 Nordkapp .....	3975	274	197	220	317	363	341	299	283	285	246
Menn .....	2074	134	102	107	166	194	182	158	156	165	146
Kvinner .....	1901	140	95	113	151	169	159	141	127	120	100
2020 Porsanger .....	4475	306	269	291	351	491	403	352	348	336	245
Menn .....	2382	156	143	144	191	282	226	188	181	193	129
Kvinner .....	2093	150	126	147	160	209	177	164	167	143	116
2021 Karasjok .....	2652	222	168	186	214	261	242	212	211	182	123
Menn .....	1404	122	95	99	103	132	137	113	123	109	66
Kvinner .....	1248	100	73	87	111	129	105	99	88	73	57
2022 Lebesby .....	1754	124	81	121	147	156	132	110	135	122	92
Menn .....	924	64	46	66	66	83	76	54	76	71	54
Kvinner .....	830	60	35	55	81	73	56	56	59	51	38
2023 Gamvik .....	1424	93	70	88	125	146	110	107	96	102	67
Menn .....	742	43	35	43	64	82	57	59	55	63	36
Kvinner .....	682	50	35	45	61	64	53	48	41	39	31
2024 Berlevåg .....	1367	97	64	81	97	125	99	84	80	107	78
Menn .....	681	47	26	43	48	65	55	43	43	58	48
Kvinner .....	686	50	38	38	49	60	44	41	37	49	30
2025 Tana .....	3195	195	192	204	324	272	210	190	253	239	194
Menn .....	1674	96	97	108	171	146	116	97	148	135	109
Kvinner .....	1521	99	95	96	153	126	94	93	105	104	85

## Population by sex and age. Municipality. 1 January 1990

Age. Years							Alder. År					No.
50-54	55-59	60-64	65-69	70-74	75-79	80-	0-6	7-12	13-15	16-66	67-	
3431	3309	3306	3029	2493	1830	1717	7185	5311	3184	50639	7829	20
1830	1756	1681	1440	1138	732	607	3647	2784	1634	26737	3316	
1601	1553	1625	1589	1355	1098	1110	3538	2527	1550	23902	4513	
299	268	280	292	215	160	139	663	437	255	4846	690	2001
147	131	128	131	101	60	38	352	238	126	2420	275	
152	137	152	161	114	100	101	311	199	129	2426	415	
137	157	175	158	122	110	102	240	187	118	2033	430	2002
76	78	85	73	56	42	26	114	93	64	1092	168	
61	79	90	85	66	68	76	126	94	54	941	262	
288	251	257	224	186	146	119	589	402	249	4155	572	2003
142	143	135	104	80	60	34	297	202	124	2181	225	
146	108	122	120	106	86	85	292	200	125	1974	347	
118	110	82	85	45	43	50	340	315	170	1942	186	2011
61	58	41	38	23	23	25	163	163	86	1026	89	
57	52	41	47	22	20	25	177	152	84	916	97	
627	554	544	482	383	269	278	1698	1251	723	9949	1236	2012
340	275	273	232	163	102	93	861	658	373	5097	507	
287	279	271	250	220	167	185	837	593	350	4852	729	
93	88	114	99	79	39	46	133	103	76	1155	220	2014
45	52	60	53	36	14	19	63	55	36	621	101	
48	36	54	46	43	25	27	70	48	40	534	119	
71	73	58	57	51	50	39	118	83	46	920	170	2015
47	37	29	31	24	19	14	59	46	28	509	74	
24	36	29	26	27	31	25	59	37	18	411	96	
106	109	82	80	61	60	42	238	194	92	1614	211	2016
58	60	49	35	30	24	22	120	109	52	841	95	
48	49	33	45	31	36	20	118	85	40	773	116	
80	72	63	72	60	58	61	78	88	61	949	218	2017
48	40	30	30	29	26	25	36	42	28	502	95	
32	32	33	42	31	32	36	42	46	33	447	123	
93	114	99	88	71	47	55	162	117	68	1266	226	2018
54	65	56	46	35	19	23	86	65	36	693	103	
39	49	43	42	36	28	32	76	52	32	573	123	
168	207	234	181	167	115	78	371	226	152	2768	458	2019
88	104	125	87	81	54	25	181	111	82	1489	211	
80	103	109	94	86	61	53	190	115	70	1279	247	
195	206	177	168	140	87	110	432	315	188	3108	432	2020
108	112	95	80	69	39	46	229	158	86	1714	195	
87	94	82	88	71	48	64	203	157	102	1394	237	
130	125	109	106	60	43	58	293	209	113	1818	219	2021
67	67	54	48	30	19	20	160	117	57	975	95	
63	58	55	58	30	24	38	133	92	56	843	124	
84	92	82	98	79	49	50	157	117	77	1161	242	2022
52	45	43	56	37	20	15	84	63	38	633	106	
32	47	39	42	42	29	35	73	54	39	528	136	
76	56	61	65	67	52	43	117	95	58	960	194	2023
41	31	30	35	36	14	18	56	47	28	527	84	
35	25	31	30	31	38	25	61	48	30	433	110	
70	77	76	59	75	45	53	123	82	52	899	211	2024
33	45	35	31	30	16	15	60	35	26	476	84	
37	32	41	28	45	29	38	63	47	26	423	127	
170	166	140	129	121	104	92	270	226	146	2161	392	2025
92	93	78	56	55	38	39	132	120	78	1177	167	
78	73	62	73	66	66	53	138	106	68	984	225	

Tabell 2.5 (framh.). Folkemengd etter kjønn og alder. Kommune. 1. januar 1990

Kommune Kjønn	Alder. År										
	I alt	0-4	5-9	10-14	15-19	20-24	25-29	30-34	35-39	40-44	45-49
20 FINNMARK (framh.)											
2027 Nesseby .....	1037	64	56	51	86	78	65	60	75	76	48
Menn .....	555	37	25	26	40	45	40	26	43	43	29
Kvinner .....	482	27	31	25	46	33	25	34	32	33	19
2028 Båtsfjord .....	2346	177	141	145	219	244	205	170	203	196	126
Menn .....	1268	98	72	81	122	145	112	93	112	104	76
Kvinner .....	1078	79	69	64	97	99	93	77	91	92	50
2030 Sør-Varanger .....	9641	649	528	570	771	891	889	734	673	710	489
Menn .....	4925	325	274	298	404	476	472	392	331	413	258
Kvinner .....	4716	324	254	272	367	415	417	342	342	297	231

## Population by sex and age. Municipality. 1 January 1990

Age. Years							Alder. År					No.
50-54	55-59	60-64	65-69	70-74	75-79	80-	0-6	7-12	13-15	16-66	67-	
65	50	63	66	54	39	41	96	54	44	667	176	2027
36	28	39	31	27	21	19	49	28	25	363	90	
29	22	24	35	27	18	22	47	26	19	304	86	
109	109	101	75	61	39	26	235	168	92	1682	169	2028
61	59	50	36	25	11	11	126	92	51	934	65	
48	50	51	39	36	28	15	109	76	41	748	104	
452	425	509	445	396	275	235	832	642	404	6586	1177	2030
234	233	246	207	171	111	80	419	342	210	3467	487	
218	192	263	238	225	164	155	413	300	194	3119	690	



Tabell 2.6. Folkemengd etter alder. Prosent. Kommune. 1. januar 1990 Population by age. Per cent. Municipality. 1 January 1990

Kommune Municipality	I alt Total	Alder. År Age. Years				
		0-6	7-12	13-15	16-66	67-
Heile landet The whole country .....	100,0	8,9	7,4	4,1	65,3	14,3
01 ØSTFOLD.....	100,0	7,9	7,3	4,2	65,5	15,2
0101 Halden .....	100,0	7,5	6,9	3,9	64,2	17,5
0102 Sarpsborg .....	100,0	6,6	5,2	3,2	62,3	22,7
0103 Fredrikstad .....	100,0	6,7	5,9	3,6	63,9	20,0
0104 Moss .....	100,0	7,2	6,5	3,8	67,0	15,5
0111 Hvaler .....	100,0	8,3	9,4	4,6	61,3	16,4
0113 Borge .....	100,0	8,4	7,5	4,5	66,6	13,0
0114 Varteig .....	100,0	8,2	11,8	5,6	64,9	9,6
0115 Skjeberg .....	100,0	9,2	8,0	4,6	66,3	12,0
0118 Aremark .....	100,0	8,9	8,4	3,7	60,9	18,1
0119 Marker .....	100,0	7,5	6,8	4,0	63,4	18,3
0121 Rømskog .....	100,0	7,2	7,8	3,1	61,7	20,2
0122 Trøgstad .....	100,0	8,2	7,8	4,6	64,6	14,8
0123 Spydeberg .....	100,0	9,4	9,4	4,7	64,7	11,8
0124 Askim .....	100,0	8,4	8,4	4,3	64,8	14,1
0125 Eidsberg .....	100,0	8,4	7,2	4,1	64,0	16,2
0127 Skiptvet .....	100,0	9,2	8,0	5,4	64,5	12,9
0128 Rakkestad .....	100,0	8,2	8,5	4,4	62,6	16,2
0130 Tune .....	100,0	7,9	7,3	4,4	67,7	12,7
0131 Rolvsøy .....	100,0	8,4	7,1	3,5	68,4	12,5
0133 Kråkerøy .....	100,0	6,8	6,6	4,1	67,3	15,2
0134 Onsøy .....	100,0	8,3	7,8	4,3	66,5	13,2
0135 Råde .....	100,0	8,8	8,5	4,7	67,2	10,8
0136 Rygge .....	100,0	8,8	7,2	4,7	68,2	11,0
0137 Våler .....	100,0	10,1	8,7	5,5	67,2	8,5
0138 Hobøl .....	100,0	9,2	8,7	5,4	66,2	10,4
02 AKERSHUS .....	100,0	9,3	7,5	4,2	68,9	10,2
0211 Vestby .....	100,0	9,9	10,5	5,2	66,2	8,2
0213 Ski .....	100,0	9,7	7,8	4,3	70,0	8,3
0214 Ås .....	100,0	8,6	7,1	4,5	70,1	9,6
0215 Frogn .....	100,0	8,5	7,6	4,3	69,0	10,6
0216 Nesodden .....	100,0	10,9	8,7	4,4	68,1	7,9
0217 Oppegård .....	100,0	10,1	7,6	4,3	70,3	7,7
0219 Bærum.....	100,0	9,4	6,8	3,7	68,1	12,0
0220 Asker .....	100,0	9,5	7,6	4,1	70,0	8,8
0221 Aurskog-Høland .....	100,0	7,8	7,0	4,1	65,8	15,3
0226 Sørums .....	100,0	10,5	7,8	3,9	67,7	10,1
0227 Fet .....	100,0	9,6	7,4	4,0	69,3	9,6
0228 Rælingen .....	100,0	9,8	7,4	4,3	71,9	6,6
0229 Enebakk .....	100,0	9,6	9,2	5,4	68,3	7,6
0230 Lørenskog .....	100,0	9,6	7,7	4,5	71,2	7,0
0231 Skedsmo .....	100,0	8,1	6,4	3,8	69,8	11,9
0233 Nittedal .....	100,0	9,4	7,8	4,5	71,3	7,0
0234 Gjerdrum .....	100,0	9,4	8,1	4,5	68,6	9,4
0235 Ullensaker .....	100,0	8,5	7,2	4,2	70,0	10,1
0236 Nes .....	100,0	9,1	8,0	4,1	65,9	13,0
0237 Eidsvoll .....	100,0	8,7	7,3	4,7	65,0	14,4
0238 Nannestad .....	100,0	8,8	7,6	4,4	66,6	12,5
0239 Hurdal .....	100,0	8,2	8,3	4,7	61,7	17,1
0301 Oslo .....	100,0	7,8	5,1	2,6	67,1	17,4
04 HEDMARK .....	100,0	7,7	6,8	4,0	64,7	16,9
0401 Hamar .....	100,0	7,2	6,3	3,3	65,1	18,0
0402 Kongsvinger .....	100,0	7,7	6,6	4,1	67,3	14,4

Tabell 2.6 (framh.). Folkemengd etter alder. Prosent. Kommune. 1. januar 1990 Population by age.  
 Per cent. Municipality. 1 January 1990

Kommune	I alt	Alder. År				
		0-6	7-12	13-15	16-66	67-
04 HEDMARK (framh.)						
0412 Ringsaker .....	100,0	8,2	7,3	4,2	65,8	14,5
0414 Vang .....	100,0	8,1	6,8	4,0	65,9	15,3
0415 Løten .....	100,0	9,4	7,1	4,4	63,6	15,5
0417 Stange .....	100,0	7,8	7,3	4,3	65,8	14,8
0418 Nord-Odal .....	100,0	6,5	6,2	4,0	65,8	17,5
0419 Sør-Odal .....	100,0	7,2	6,3	4,2	63,8	18,4
0420 Eidskog .....	100,0	6,9	6,6	3,7	64,2	18,7
0423 Grue .....	100,0	5,6	5,8	3,7	62,5	22,4
0425 Åsnes .....	100,0	6,4	5,7	4,0	63,4	20,4
0426 Våler .....	100,0	6,9	6,2	3,4	65,5	18,0
0427 Elverum .....	100,0	8,1	6,9	4,5	65,6	14,9
0428 Trysil .....	100,0	7,4	6,7	4,1	61,7	20,1
0429 Åmot .....	100,0	6,9	6,0	4,2	62,5	20,4
0430 Stor-Elvdal .....	100,0	7,1	6,9	3,3	59,7	22,9
0432 Rendalen .....	100,0	6,7	5,2	3,0	57,1	27,9
0434 Engerdal .....	100,0	7,6	6,8	4,1	63,3	18,1
0436 Tolga .....	100,0	10,3	7,1	3,7	57,4	21,5
0437 Tynset .....	100,0	8,6	8,1	3,7	63,6	16,0
0438 Alvdal .....	100,0	9,0	7,3	3,5	62,4	17,9
0439 Folldal .....	100,0	7,5	7,3	4,1	61,0	20,2
0441 Os .....	100,0	7,8	8,3	3,9	61,6	18,5
05 OPPLAND .....	100,0	7,7	7,0	4,1	64,9	16,3
0501 Lillehammer .....	100,0	7,8	6,8	3,8	66,5	15,1
0502 Gjøvik .....	100,0	7,6	6,6	4,0	66,2	15,7
0511 Dovre .....	100,0	7,2	6,5	4,5	65,4	16,5
0512 Lesja .....	100,0	9,5	7,2	3,8	60,6	18,9
0513 Skjåk .....	100,0	7,7	7,1	4,3	62,3	18,5
0514 Lom .....	100,0	8,2	7,6	3,7	63,2	17,3
0515 Vågå .....	100,0	7,4	7,8	4,3	63,5	17,0
0516 Nord-Fron .....	100,0	6,8	7,2	4,6	66,0	15,4
0517 Sel .....	100,0	7,9	7,7	4,2	65,5	14,7
0519 Sør-Fron .....	100,0	7,7	5,7	3,9	63,1	19,6
0520 Ringebu .....	100,0	7,3	7,0	4,1	61,2	20,5
0521 Øyer .....	100,0	8,6	7,2	4,0	65,0	15,0
0522 Gausdal .....	100,0	7,7	7,1	4,0	64,6	16,7
0528 Østre Toten .....	100,0	7,4	6,8	3,9	65,2	16,8
0529 Vestre Toten .....	100,0	7,1	7,1	5,1	66,3	14,4
0532 Jevnaker .....	100,0	8,5	7,3	3,4	64,9	15,9
0533 Lunner .....	100,0	9,3	9,0	4,5	65,5	11,7
0534 Gran .....	100,0	7,8	6,8	4,1	64,2	17,0
0536 Søndre Land .....	100,0	7,5	6,8	3,8	63,8	18,1
0538 Nordre Land .....	100,0	7,8	6,3	3,7	64,8	17,5
0540 Sør-Aurdal .....	100,0	7,7	6,9	4,0	59,3	22,2
0541 Etnedal .....	100,0	6,0	5,6	3,6	63,5	21,3
0542 Nord-Aurdal .....	100,0	7,6	7,2	4,4	63,0	17,8
0543 Vestre Slidre .....	100,0	6,8	8,0	4,0	65,3	15,9
0544 Øystre Slidre .....	100,0	8,0	7,1	4,4	63,4	17,2
0545 Vang .....	100,0	8,9	6,8	3,6	61,0	19,7
06 BUSKERUD .....	100,0	8,4	7,1	4,0	65,6	14,9
0602 Drammen .....	100,0	8,2	6,2	3,5	65,8	16,3
0604 Kongsberg .....	100,0	8,0	7,5	4,2	66,4	13,9
0605 Ringerike .....	100,0	8,0	6,7	3,7	65,5	16,1
0612 Hole .....	100,0	8,0	7,2	4,2	67,1	13,5
0615 Flå .....	100,0	7,1	5,9	3,6	60,4	23,0
0616 Nes .....	100,0	8,3	7,3	3,9	63,2	17,2
0617 Gol .....	100,0	8,0	6,3	4,5	66,0	15,2
0618 Hemsedal .....	100,0	7,6	7,7	4,4	63,4	17,0

Tabell 2.6 (framh.). Folkemengd etter alder. Prosent. Kommune. 1. januar 1990 Population by age.  
 Per cent. Municipality. 1 January 1990

Kommune	I alt	Alder. År				
		0-6	7-12	13-15	16-66	67-
06 BUSKERUD (framh.)						
0619 Ål .....	100,0	8,4	7,1	4,0	65,6	14,9
0620 Hol .....	100,0	8,5	6,7	3,7	65,3	15,8
0621 Sigdal .....	100,0	7,5	6,0	4,4	63,3	18,8
0622 Krødsherad .....	100,0	8,5	7,7	4,4	61,8	17,6
0623 Modum .....	100,0	8,2	7,5	4,1	62,0	18,2
0624 Øvre Eiker .....	100,0	8,9	7,1	4,4	64,6	15,0
0625 Nedre Eiker .....	100,0	9,3	7,8	4,4	67,0	11,4
0626 Lier .....	100,0	8,7	7,4	4,5	67,8	11,5
0627 Røyken .....	100,0	9,1	8,3	4,5	69,2	8,9
0628 Hurum .....	100,0	8,0	7,6	4,7	64,3	15,4
0631 Flesberg .....	100,0	8,3	7,2	4,0	63,8	16,7
0632 Rollag .....	100,0	7,1	7,5	4,7	61,5	19,2
0633 Nore og Uvdal .....	100,0	7,6	7,4	3,8	61,2	20,0
07 VESTFOLD .....	100,0	8,6	7,4	4,2	65,3	14,6
0701 Borre .....	100,0	8,6	6,8	4,1	65,7	14,9
0702 Holmestrand .....	100,0	8,7	7,3	4,1	66,1	13,7
0704 Tønsberg .....	100,0	7,9	6,8	3,5	65,5	16,3
0706 Sandefjord .....	100,0	8,3	7,1	4,2	65,4	15,1
0709 Larvik .....	100,0	8,7	7,6	4,2	64,2	15,3
0711 Svelvik .....	100,0	9,0	7,5	5,1	66,7	11,7
0713 Sande .....	100,0	9,3	7,8	4,8	65,8	12,2
0714 Hof .....	100,0	7,6	8,4	4,4	63,8	15,8
0716 Våle .....	100,0	10,5	10,0	5,1	62,4	12,0
0718 Ramnes .....	100,0	10,3	9,3	4,8	63,5	12,0
0719 Andebu .....	100,0	9,1	7,9	4,9	65,9	12,2
0720 Stokke .....	100,0	9,7	9,0	4,7	66,1	10,5
0722 Nøtterøy .....	100,0	8,4	7,5	4,1	66,4	13,7
0723 Tjøme .....	100,0	8,2	7,4	4,0	65,4	15,0
0728 Lardal .....	100,0	7,5	8,1	4,8	62,4	17,2
08 TELEMARK .....	100,0	8,4	7,3	4,2	63,9	16,2
0805 Porsgrunn .....	100,0	8,0	6,8	3,9	65,3	16,0
0806 Skien .....	100,0	8,6	7,2	4,0	65,1	15,1
0807 Notodden.....	100,0	7,9	6,6	3,8	62,8	18,9
0811 Siljan .....	100,0	9,6	9,6	5,3	64,5	11,1
0814 Bamble .....	100,0	10,2	8,7	5,0	65,6	10,6
0815 Kragerø .....	100,0	7,8	7,9	4,7	62,7	16,8
0817 Drangedal .....	100,0	8,0	8,0	4,6	60,4	19,1
0819 Nome .....	100,0	6,9	6,7	3,7	63,8	18,9
0821 Bø .....	100,0	8,3	7,9	3,9	63,9	15,9
0822 Sauherad .....	100,0	9,6	7,8	4,4	61,5	16,6
0826 Tinn .....	100,0	7,6	6,4	3,8	61,0	21,3
0827 Hjartdal .....	100,0	8,7	6,5	3,9	60,1	20,8
0828 Seljord .....	100,0	8,0	8,0	4,5	61,9	17,7
0829 Kviteseid .....	100,0	8,0	6,9	4,8	61,4	18,9
0830 Nissedal .....	100,0	9,2	9,8	4,8	58,2	18,0
0831 Fyresdal .....	100,0	6,9	8,0	5,1	60,8	19,2
0833 Tokke .....	100,0	8,7	7,1	3,2	60,7	20,2
0834 Vinje .....	100,0	8,4	7,8	4,1	61,4	18,3
09 AUST-AGDER .....	100,0	9,2	8,5	4,9	62,9	14,6
0901 Risør .....	100,0	8,5	7,9	4,7	61,7	17,2
0903 Arendal .....	100,0	8,3	6,9	3,9	63,6	17,2
0904 Grimstad .....	100,0	9,8	8,3	5,0	64,5	12,5

Tabell 2.6 (framh.). Folkemengd etter alder. Prosent. Kommune. 1. januar 1990 Population by age.  
 Per cent. Municipality. 1 January 1990

Kommune	I alt	Alder. År				
		0-6	7-12	13-15	16-66	67-
09 AUST-AGDER (framh.)						
0911 Gjerstad .....	100,0	7,5	8,8	5,1	61,3	17,3
0912 Vegårshei .....	100,0	9,8	8,6	4,8	58,1	18,7
0914 Tvedestrand .....	100,0	8,9	8,3	4,7	60,6	17,4
0918 Moland .....	100,0	9,1	9,0	5,4	63,5	13,1
0919 Froland .....	100,0	10,2	8,9	5,1	61,3	14,5
0920 Øyestad .....	100,0	9,9	8,8	5,0	64,8	11,5
0921 Tromøy .....	100,0	9,0	9,3	5,3	64,0	12,5
0922 Hisøy .....	100,0	7,7	7,6	4,8	66,4	13,5
0926 Lillesand .....	100,0	9,8	9,5	4,9	63,1	12,7
0928 Birkenes .....	100,0	9,7	10,2	5,3	60,9	13,9
0929 Åmli .....	100,0	9,0	7,6	4,8	59,6	19,0
0935 Iveland .....	100,0	13,8	11,6	5,8	58,6	10,2
0937 Evje og Hornnes .....	100,0	8,9	9,2	5,1	61,5	15,4
0938 Bygland .....	100,0	6,8	8,2	5,5	58,7	20,8
0940 Valle .....	100,0	7,3	6,9	3,8	59,7	22,4
0941 Bykle .....	100,0	10,7	8,4	4,5	60,4	15,9
10 VEST-AGDER .....						
1001 Kristiansand .....	100,0	9,2	7,8	4,1	66,0	12,9
1002 Mandal .....	100,0	9,3	8,4	4,9	63,2	14,2
1003 Farsund .....	100,0	8,7	8,8	4,8	62,3	15,4
1004 Flekkefjord .....	100,0	8,6	8,5	4,2	60,4	18,3
1014 Vennesla .....	100,0	10,8	8,8	4,6	65,0	10,8
1017 Songdalen .....	100,0	12,3	9,8	5,2	63,7	9,0
1018 Søgne .....	100,0	10,7	9,8	5,3	64,9	9,3
1021 Marnardal .....	100,0	10,8	9,1	4,9	59,9	15,2
1026 Åseral .....	100,0	9,2	5,4	3,8	57,8	23,8
1027 Audnedal .....	100,0	10,6	8,8	4,4	57,8	18,5
1029 Lindesnes .....	100,0	9,9	10,1	4,6	58,5	16,8
1032 Lyngdal .....	100,0	10,4	10,6	5,3	60,1	13,6
1034 Hægebostad .....	100,0	9,0	8,9	6,2	58,7	17,3
1037 Kvinesdal .....	100,0	9,4	8,5	4,8	61,9	15,3
1046 Sirdal .....	100,0	10,6	7,3	3,9	58,0	20,2
11 ROGALAND.....						
1101 Eigersund .....	100,0	10,7	9,0	4,8	62,4	13,2
1102 Sandnes .....	100,0	11,3	9,1	4,4	65,0	10,2
1103 Stavanger .....	100,0	9,7	7,4	3,9	66,0	13,1
1106 Haugesund .....	100,0	9,0	7,3	3,8	63,4	16,5
1111 Sokndal .....	100,0	10,0	8,6	4,6	60,0	16,8
1112 Lund .....	100,0	11,3	10,0	4,7	58,3	15,7
1114 Bjerkreim .....	100,0	11,6	10,6	5,3	58,8	13,7
1119 Hå .....	100,0	12,1	10,6	5,2	61,4	10,7
1120 Klepp .....	100,0	10,8	9,8	5,1	66,2	8,1
1121 Time .....	100,0	12,5	10,1	4,8	63,8	8,9
1122 Gjesdal .....	100,0	13,3	10,8	5,3	61,2	9,4
1124 Sola .....	100,0	11,9	9,4	4,5	67,5	6,8
1127 Randaberg .....	100,0	12,7	10,0	5,4	65,8	6,1
1129 Forsand .....	100,0	9,6	8,6	5,8	57,7	18,3
1130 Strand .....	100,0	11,4	10,4	5,3	61,6	11,2
1133 Hjelmeland .....	100,0	10,7	9,9	4,9	55,6	18,9
1134 Suldal .....	100,0	9,4	10,2	4,7	58,1	17,5
1135 Sauda .....	100,0	9,6	7,7	4,3	63,0	15,4
1141 Finnøy .....	100,0	11,3	11,0	4,5	54,4	18,8

Tabell 2.6 (framh.). Folkemengd etter alder. Prosent. Kommune. 1. januar 1990 Population by age.  
 Per cent. Municipality. 1 January 1990

Kommune	I alt	Alder. År				
		0-6	7-12	13-15	16-66	67-
<b>11 ROGALAND (framh.)</b>						
1142 Rennesøy .....	100,0	10,6	8,8	4,4	64,1	12,0
1144 Kvitsøy .....	100,0	8,7	8,1	2,4	64,6	16,1
1145 Bokn .....	100,0	8,9	9,2	5,4	61,7	14,8
1146 Tysvær .....	100,0	11,8	9,9	5,4	62,2	10,6
1149 Karmøy .....	100,0	10,5	9,8	4,9	64,5	10,4
1151 Utsira .....	100,0	7,1	10,2	1,3	54,7	26,7
1154 Vindafjord .....	100,0	10,1	10,0	4,4	60,0	15,5
<b>12 HORDALAND .....</b>						
1201 Bergen .....	100,0	9,6	7,9	4,3	64,5	13,7
1211 Etne .....	100,0	9,9	9,3	4,7	59,1	17,1
1214 Ølen .....	100,0	10,7	9,2	4,4	60,0	15,7
1216 Sveio .....	100,0	10,7	11,3	5,6	59,7	12,7
1219 Bømlo .....	100,0	12,0	10,0	5,2	60,1	12,6
1221 Stord .....	100,0	11,3	9,2	5,1	66,0	8,4
1222 Fitjar .....	100,0	11,0	11,1	6,6	60,1	11,2
1223 Tysnes .....	100,0	9,5	8,5	4,3	56,5	21,1
1224 Kvinnherad .....	100,0	10,0	8,9	4,9	62,4	13,8
1227 Jondal .....	100,0	7,1	8,9	4,5	56,7	22,7
1228 Odda .....	100,0	7,6	7,3	3,7	63,1	18,2
1231 Ullensvang .....	100,0	8,6	8,2	4,2	61,6	17,4
1232 Eidfjord .....	100,0	8,4	7,5	4,4	61,7	18,0
1233 Ulvik .....	100,0	8,1	7,0	3,1	60,7	21,1
1234 Granvin .....	100,0	9,8	9,1	4,2	57,0	19,8
1235 Voss .....	100,0	8,5	7,0	3,9	64,0	16,6
1238 Kvam .....	100,0	9,7	8,5	4,4	60,2	17,3
1241 Fusa .....	100,0	9,0	9,6	4,5	58,4	18,5
1242 Samnanger .....	100,0	9,7	9,2	4,9	59,4	16,8
1243 Os .....	100,0	10,8	9,9	5,1	64,9	9,3
1244 Austevoll .....	100,0	12,0	9,5	5,2	59,6	13,7
1245 Sund .....	100,0	11,8	11,1	5,3	61,4	10,4
1246 Fjell .....	100,0	11,7	10,8	5,6	64,6	7,3
1247 Askøy .....	100,0	9,9	9,5	5,4	65,6	9,6
1251 Vaksdal .....	100,0	8,5	7,1	3,8	60,2	20,4
1252 Modalen .....	100,0	14,1	8,2	5,0	55,9	16,8
1253 Osterøy .....	100,0	10,7	8,8	5,2	61,1	14,2
1256 Meland .....	100,0	11,4	10,3	5,5	61,9	10,8
1259 Øygarden .....	100,0	11,3	9,2	4,6	60,4	14,4
1260 Radøy .....	100,0	9,6	9,2	5,1	58,9	17,3
1263 Lindås .....	100,0	9,7	10,2	5,6	62,0	12,4
1264 Austrheim .....	100,0	8,3	9,1	5,3	63,7	13,6
1265 Fedje .....	100,0	8,4	7,9	4,1	62,1	17,5
1266 Masfjorden .....	100,0	9,3	8,9	4,8	58,6	18,5
<b>14 SOGN OG FJORDANE .....</b>						
1401 Flora .....	100,0	10,5	8,5	4,5	63,7	12,7
1411 Gulen .....	100,0	9,5	7,5	3,9	58,2	20,9
1412 Solund .....	100,0	8,7	7,6	5,1	57,0	21,6
1413 Hyllestad .....	100,0	8,5	6,6	4,7	59,9	20,4
1416 Høyanger .....	100,0	8,2	7,0	3,6	61,3	19,8
1417 Vik .....	100,0	8,7	7,5	4,3	60,7	18,9
1418 Balestrand .....	100,0	8,9	7,2	3,6	59,4	20,9
1419 Leikanger .....	100,0	9,7	6,9	4,0	61,3	18,1
1420 Sogndal .....	100,0	10,0	8,6	4,6	64,6	12,2
1421 Aurland .....	100,0	9,2	7,0	3,3	62,7	17,8
1422 Lærdal .....	100,0	8,4	7,2	4,3	60,7	19,3

Tabell 2.6 (framh.). Folkemengd etter alder. Prosent. Kommune. 1. januar 1990 Population by age.  
 Per cent. Municipality. 1 January 1990

Kommune	I alt	Alder. År				
		0-6	7-12	13-15	16-66	67-
14 SOGN OG FJORDANE (framh.)						
1424 Årdal .....	100,0	9,5	8,1	4,3	62,0	16,2
1426 Luster .....	100,0	9,0	6,9	4,1	57,7	22,3
1428 Askvoll .....	100,0	8,8	8,3	4,5	59,9	18,5
1429 Fjaler .....	100,0	8,2	7,9	3,8	60,5	19,7
1430 Gaular .....	100,0	8,9	8,6	4,6	59,3	18,6
1431 Jølster .....	100,0	9,5	8,4	4,4	58,8	18,9
1432 Førde .....	100,0	12,2	9,0	3,8	66,1	8,9
1433 Naustdal .....	100,0	9,9	9,9	5,6	58,5	16,2
1438 Bremanger .....	100,0	7,6	7,8	4,3	62,9	17,4
1439 Vågsøy .....	100,0	9,1	7,6	4,6	64,1	14,5
1441 Selje .....	100,0	9,4	9,1	4,6	60,3	16,6
1443 Eid .....	100,0	10,6	9,3	4,3	61,8	14,0
1444 Hornindal .....	100,0	9,8	8,2	5,1	59,6	17,3
1445 Gloppen .....	100,0	8,9	8,9	4,6	60,0	17,6
1449 Stryn .....	100,0	9,7	8,3	4,3	60,2	17,5
15 MØRE OG ROMSDAL .....						
1502 Molde .....	100,0	10,0	7,8	4,0	64,5	13,8
1503 Kristiansund .....	100,0	7,9	6,7	3,5	65,2	16,6
1504 Ålesund .....	100,0	9,1	7,5	4,1	65,6	13,7
1511 Vanylven .....	100,0	9,6	9,7	4,7	58,7	17,2
1514 Sande .....	100,0	9,7	8,8	4,9	61,8	14,9
1515 Herøy .....	100,0	10,1	8,5	4,6	63,0	13,8
1516 Ulstein .....	100,0	9,7	8,8	5,3	64,9	11,3
1517 Hareid .....	100,0	10,2	8,4	4,4	63,9	13,0
1519 Volda .....	100,0	9,6	8,4	4,7	61,9	15,4
1520 Ørsta .....	100,0	9,3	8,9	4,8	61,5	15,6
1523 Ørskog .....	100,0	9,8	9,0	3,3	61,2	16,6
1524 Norddal .....	100,0	9,3	8,9	3,8	55,8	22,2
1525 Stranda .....	100,0	8,8	7,0	4,0	63,9	16,4
1526 Stordal .....	100,0	8,4	7,1	3,9	62,1	18,6
1528 Sykkylven .....	100,0	10,1	8,7	4,6	64,1	12,5
1529 Skodje .....	100,0	11,0	10,5	4,8	63,0	10,6
1531 Sula .....	100,0	10,3	8,7	5,1	63,6	12,4
1532 Giske .....	100,0	11,1	9,5	5,0	62,8	11,6
1534 Haram .....	100,0	9,3	8,8	4,3	62,9	14,6
1535 Vestnes .....	100,0	9,4	8,3	4,1	62,9	15,4
1539 Rauma .....	100,0	8,7	7,6	4,3	61,2	18,2
1543 Nesset .....	100,0	9,2	6,9	3,3	60,3	20,3
1545 Midsund .....	100,0	8,1	9,1	3,9	62,2	16,8
1546 Sandøy .....	100,0	8,0	9,0	4,3	61,3	17,4
1547 Aukra .....	100,0	8,8	9,7	5,1	62,6	13,8
1548 Fræna .....	100,0	9,9	9,3	5,1	62,8	12,9
1551 Eide .....	100,0	10,2	8,5	4,9	63,1	13,4
1554 Averøy .....	100,0	9,4	8,0	4,9	62,1	15,6
1556 Frei .....	100,0	10,8	10,5	5,4	65,7	7,6
1557 Gjemnes .....	100,0	9,0	10,0	4,8	57,4	18,8
1560 Tingvoll .....	100,0	7,9	6,6	4,0	61,3	20,2
1563 Sunndal .....	100,0	8,7	7,2	3,8	66,2	14,0
1566 Surnadal .....	100,0	8,2	7,4	4,3	61,5	18,6
1567 Rindal .....	100,0	7,2	6,7	4,4	58,8	22,8
1569 Aure .....	100,0	7,4	7,5	4,7	60,8	19,6
1571 Halså .....	100,0	8,6	7,1	4,0	58,8	21,5
1572 Tustna .....	100,0	9,6	9,3	3,7	58,6	18,8
1573 Smøla .....	100,0	7,7	8,1	4,0	61,8	18,4

Tabell 2.6 (framh.). Folkemengd etter alder. Prosent. Kommune. 1. januar 1990 Population by age.  
 Per cent. Municipality. 1 January 1990

Kommune	I alt	Alder. År				
		0-6	7-12	13-15	16-66	67-
16 SØR-TRØNDELAG .....	100,0	8,9	7,2	4,0	65,8	14,1
1601 Trondheim .....	100,0	9,0	6,7	3,7	68,0	12,6
1612 Hemne .....	100,0	9,0	8,1	4,1	64,1	14,7
1613 Snillfjord .....	100,0	8,8	6,4	3,8	57,8	23,2
1617 Hitra .....	100,0	7,9	7,4	4,8	62,1	17,8
1620 Frøya .....	100,0	8,2	7,2	3,6	62,3	18,7
1621 Ørland .....	100,0	9,9	7,0	3,4	66,6	13,1
1622 Agdenes .....	100,0	9,3	7,1	3,7	60,5	19,4
1624 Rissa .....	100,0	8,0	8,1	4,5	61,3	18,1
1627 Bjugn .....	100,0	8,5	8,9	5,0	62,6	15,0
1630 Åfjord .....	100,0	8,3	6,9	4,9	63,4	16,5
1632 Roan .....	100,0	8,2	7,5	4,8	59,0	20,5
1633 Osen .....	100,0	7,8	8,9	4,6	58,1	20,7
1634 Oppdal .....	100,0	8,8	7,4	4,2	64,0	15,6
1635 Rennebu .....	100,0	8,4	6,4	4,6	61,7	18,9
1636 Meldal .....	100,0	7,5	6,8	3,6	59,8	22,3
1638 Orkdal .....	100,0	9,2	8,3	4,0	62,0	16,5
1640 Røros .....	100,0	7,8	6,5	3,9	62,2	19,6
1644 Holtålen .....	100,0	6,5	6,4	4,1	56,8	26,2
1648 Midtre Gauldal .....	100,0	8,6	7,3	4,2	61,3	18,7
1653 Melhus .....	100,0	9,6	8,9	5,1	65,0	11,4
1657 Skaun .....	100,0	10,0	8,5	4,6	64,1	12,8
1662 Klæbu .....	100,0	9,8	9,8	5,3	68,5	6,6
1663 Malvik .....	100,0	9,6	8,5	4,7	67,2	10,0
1664 Selbu .....	100,0	8,0	7,9	4,1	59,1	20,9
1665 Tydal .....	100,0	9,6	6,3	4,2	64,6	15,3
17 NORD-TRØNDELAG .....	100,0	9,1	8,0	4,5	63,5	14,9
1702 Steinkjer .....	100,0	8,6	7,3	4,2	65,4	14,6
1703 Namsos .....	100,0	9,0	7,8	4,6	64,7	13,9
1711 Meråker .....	100,0	7,9	6,9	4,2	59,2	21,8
1714 Stjørdal .....	100,0	9,0	8,4	4,5	65,4	12,7
1717 Frosta .....	100,0	9,6	7,5	4,5	59,6	18,7
1718 Leksvik .....	100,0	9,0	8,7	5,6	62,1	14,7
1719 Levanger .....	100,0	10,0	8,3	4,3	63,4	13,9
1721 Verdal .....	100,0	9,3	8,3	4,6	64,8	13,0
1723 Mosvik .....	100,0	9,3	7,5	3,9	57,0	22,3
1724 Verran .....	100,0	7,6	7,0	3,9	61,1	20,4
1725 Namdalseid .....	100,0	9,0	7,7	4,7	62,0	16,6
1729 Inderøy .....	100,0	9,3	9,4	5,3	61,2	14,7
1736 Snåsa .....	100,0	9,5	7,1	3,7	61,2	18,4
1738 Lierne .....	100,0	8,7	8,5	4,2	62,3	16,3
1739 Røyrvik .....	100,0	12,7	9,3	4,4	62,3	11,3
1740 Namsskogan .....	100,0	9,0	7,6	3,9	64,7	14,8
1742 Grong .....	100,0	8,6	6,9	3,3	60,5	20,7
1743 Høylandet .....	100,0	8,4	8,8	5,6	60,3	16,9
1744 Overhalla .....	100,0	9,5	9,0	4,9	62,5	14,1
1748 Fosnes .....	100,0	10,8	7,2	4,4	61,9	15,6
1749 Flatanger .....	100,0	8,6	7,9	4,5	60,6	18,5
1750 Vikna .....	100,0	9,4	8,0	4,7	63,6	14,3
1751 Nærøy .....	100,0	9,3	7,8	4,1	61,1	17,7
1755 Leka .....	100,0	8,6	7,6	4,3	64,0	15,5

Tabell 2.6 (framh.). Folkemengd etter alder. Prosent. Kommune. 1. januar 1990 Population by age.  
Per cent. Municipality. 1 January 1990

Kommune	I alt	Alder. År				
		0-6	7-12	13-15	16-66	67-
18 NORDLAND .....	100,0	9,0	7,7	4,2	64,5	14,5
1804 Bodø .....	100,0	10,1	8,0	4,1	68,6	9,2
1805 Narvik .....	100,0	8,5	7,4	4,0	66,1	14,1
1811 Bindal .....	100,0	9,0	7,0	4,4	60,4	19,2
1812 Sømna .....	100,0	9,1	6,9	4,5	61,1	18,4
1813 Brønnøy .....	100,0	9,9	7,5	4,2	63,6	14,8
1815 Vega .....	100,0	8,4	5,4	4,3	64,2	17,8
1816 Vevelstad .....	100,0	6,6	7,7	4,6	59,5	21,6
1818 Herøy .....	100,0	9,8	7,2	4,5	59,2	19,2
1820 Alstahaug .....	100,0	10,0	7,8	4,7	65,5	12,1
1822 Leirfjord .....	100,0	10,8	8,5	4,0	56,7	20,0
1824 Vefsn .....	100,0	9,0	7,4	3,7	67,0	12,8
1825 Grane .....	100,0	9,2	7,1	4,6	60,0	19,1
1826 Hattfjelldal .....	100,0	8,5	6,5	4,7	63,4	16,9
1827 Dønna .....	100,0	8,1	9,0	4,2	60,9	17,8
1828 Nesna .....	100,0	9,9	7,7	3,9	59,5	19,0
1832 Hemnes .....	100,0	8,0	7,8	4,1	63,3	16,7
1833 Rana .....	100,0	8,8	7,2	4,2	67,8	12,0
1834 Lurøy .....	100,0	8,8	7,6	4,5	60,0	19,1
1835 Træna .....	100,0	10,8	6,6	3,0	63,9	15,7
1836 Rødøy .....	100,0	10,7	8,7	4,2	56,9	19,6
1837 Meløy .....	100,0	10,0	8,4	4,9	62,7	14,1
1838 Gildeskål .....	100,0	8,1	8,4	4,2	55,2	24,1
1839 Beiarn .....	100,0	8,8	8,1	4,5	60,4	18,2
1840 Saltdal .....	100,0	9,0	7,8	4,6	63,1	15,5
1841 Fauske .....	100,0	8,3	8,3	4,8	63,9	14,7
1842 Skjerstad .....	100,0	9,1	5,7	3,7	56,2	25,3
1845 Sørfold .....	100,0	8,3	8,7	4,8	61,0	17,3
1848 Steigen .....	100,0	8,6	8,7	4,7	58,0	20,0
1849 Hamarøy .....	100,0	9,0	7,0	3,8	58,0	22,1
1850 Tysfjord .....	100,0	8,6	7,6	4,2	62,6	17,1
1851 Lødingen .....	100,0	8,9	7,3	4,0	64,2	15,6
1852 Tjeldsund .....	100,0	8,4	7,9	4,4	63,1	16,2
1853 Evenes .....	100,0	6,2	8,7	4,5	60,5	20,1
1854 Ballangen .....	100,0	8,1	7,4	4,8	60,9	18,9
1856 Røst .....	100,0	7,4	7,4	4,6	65,3	15,2
1857 Værøy .....	100,0	9,3	7,4	3,0	63,4	16,8
1859 Flakstad .....	100,0	8,7	7,4	4,0	64,0	15,9
1860 Vestvågøy .....	100,0	9,0	8,4	4,3	61,9	16,5
1865 Vågan .....	100,0	8,9	8,2	4,2	63,7	15,0
1866 Hadsel .....	100,0	8,8	7,4	4,1	63,6	16,0
1867 Bø .....	100,0	6,9	6,1	3,6	60,7	22,6
1868 Øksnes .....	100,0	8,6	7,8	4,4	66,2	12,9
1870 Sortland .....	100,0	8,7	8,2	4,8	64,0	14,3
1871 Andøy .....	100,0	8,7	6,8	3,9	64,6	16,0
1874 Moskenes .....	100,0	8,3	8,1	4,5	62,8	16,3



Tabell 2.6 (framh.). Folkemengd etter alder. Prosent. Kommune. 1. januar 1990 Population by age.  
Per cent. Municipality. 1 January 1990

Kommune	I alt	Alder. År				
		0-6	7-12	13-15	16-66	67-
19 TROMS .....	100,0	9,3	7,4	4,2	67,0	12,1
1901 Harstad .....	100,0	9,4	7,7	4,4	67,3	11,2
1902 Tromsø .....	100,0	10,2	7,3	3,8	69,8	8,9
1911 Kvæfjord .....	100,0	7,9	7,8	4,5	64,0	15,7
1913 Skånland .....	100,0	8,9	9,7	5,1	60,5	15,8
1915 Bjarkøy .....	100,0	6,1	5,0	3,9	55,2	29,9
1917 Ibestad .....	100,0	6,7	6,6	4,1	61,0	21,6
1919 Gratangen .....	100,0	7,6	6,9	4,0	62,2	19,4
1920 Lavangen .....	100,0	7,8	5,6	4,0	63,8	18,8
1922 Bardu .....	100,0	8,9	8,1	4,4	67,7	10,8
1923 Salangen .....	100,0	8,5	8,3	4,2	62,6	16,3
1924 Målselv .....	100,0	10,0	6,7	4,1	67,2	12,0
1925 Sørreisa .....	100,0	9,0	8,2	4,6	65,6	12,6
1926 Dyrøy .....	100,0	7,3	6,2	3,9	60,6	21,9
1927 Tranøy .....	100,0	7,5	6,7	4,9	63,4	17,4
1928 Torsken .....	100,0	8,7	5,3	4,2	61,8	19,9
1929 Berg .....	100,0	9,8	6,7	4,5	63,0	16,0
1931 Lenvik .....	100,0	8,7	7,7	4,7	66,0	12,9
1933 Balsfjord .....	100,0	7,7	6,2	4,6	66,3	15,1
1936 Karlsøy .....	100,0	9,0	7,0	4,9	65,7	13,4
1938 Lyngen .....	100,0	8,9	8,3	4,8	64,4	13,6
1939 Storfjord .....	100,0	8,2	8,1	5,9	64,8	13,1
1940 Kåfjord .....	100,0	8,9	7,2	3,7	66,3	13,9
1941 Skjervøy .....	100,0	9,0	8,2	4,5	65,4	12,9
1942 Nordreisa .....	100,0	9,3	8,0	4,2	65,8	12,8
1943 Kvænangen .....	100,0	7,1	6,3	3,7	65,8	17,2
20 FINNMARK .....	100,0	9,7	7,2	4,3	68,3	10,6
2001 Hammerfest .....	100,0	9,6	6,3	3,7	70,3	10,0
2002 Vardø .....	100,0	8,0	6,2	3,9	67,6	14,3
2003 Vadsø .....	100,0	9,9	6,7	4,2	69,6	9,6
2011 Kautokeino .....	100,0	11,5	10,7	5,8	65,8	6,3
2012 Alta .....	100,0	11,4	8,4	4,9	67,0	8,3
2014 Loppa .....	100,0	7,9	6,1	4,5	68,5	13,0
2015 Hasvik .....	100,0	8,8	6,2	3,4	68,8	12,7
2016 Sørøysund .....	100,0	10,1	8,3	3,9	68,7	9,0
2017 Kvalsund .....	100,0	5,6	6,3	4,4	68,1	15,6
2018 Måsøy .....	100,0	8,8	6,4	3,7	68,8	12,3
2019 Nordkapp .....	100,0	9,3	5,7	3,8	69,6	11,5
2020 Porsanger .....	100,0	9,7	7,0	4,2	69,5	9,7
2021 Karasjok .....	100,0	11,0	7,9	4,3	68,6	8,3
2022 Lebesby .....	100,0	9,0	6,7	4,4	66,2	13,8
2023 Gamvik .....	100,0	8,2	6,7	4,1	67,4	13,6
2024 Berlevåg .....	100,0	9,0	6,0	3,8	65,8	15,4
2025 Tana .....	100,0	8,5	7,1	4,6	67,6	12,3
2027 Nesseby .....	100,0	9,3	5,2	4,2	64,3	17,0
2028 Båtsfjord .....	100,0	10,0	7,2	3,9	71,7	7,2
2030 Sør-Varanger .....	100,0	8,6	6,7	4,2	68,3	12,2



Tabell 2.7 (framh.). Folkemengd etter kjønn, alder og kommune Klasse. Absolutte tal og prosent. Landsdel. 1. januar 1990 Population by sex, age and type of municipality. Number and per cent. Region. 1 January 1990

Kommune Klasse Landsdel	Kjønn	Alder. År						Alder. År					
		I alt	0-6	7-12	13-15	16-66	67-	I alt	0-6	7-12	13-15	16-66	67-
		Absolutte tal						Prosent					
1. ØSTLANDET (framh.)													
2 Blanda landbruks- og industrikommunar .....	M+K	60899	4796	4475	2554	38013	11061	100,0	7,9	7,3	4,2	62,4	18,2
	M	30758	2425	2303	1336	19622	5072	100,0	7,9	7,5	4,3	63,8	16,5
	K	30141	2371	2172	1218	18391	5989	100,0	7,9	7,2	4,0	61,0	19,9
3 Industrikommunar .....	M+K	164944	13539	12092	7073	107804	24436	100,0	8,2	7,3	4,3	65,4	14,8
	M	82065	7001	6201	3556	54895	10412	100,0	8,5	7,6	4,3	66,9	12,7
	K	82879	6538	5891	3517	52909	14024	100,0	7,9	7,1	4,2	63,8	16,9
4 Mindre sentrale, blanda tenesteytings- og indu- strikommunar .....	M+K	63104	4713	4413	2555	40078	11345	100,0	7,5	7,0	4,0	63,5	18,0
	M	31485	2422	2235	1280	20570	4978	100,0	7,7	7,1	4,1	65,3	15,8
	K	31619	2291	2178	1275	19508	6367	100,0	7,2	6,9	4,0	61,7	20,1
5 Sentrale, blanda teneste- ytings- og industrikom- munar .....	M+K	735890	60938	52540	30089	482585	109738	100,0	8,3	7,1	4,1	65,6	14,9
	M	362137	31278	26995	15239	243718	44907	100,0	8,6	7,5	4,2	67,3	12,4
	K	373753	29660	25545	14850	238867	64831	100,0	7,9	6,8	4,0	63,9	17,3
6 Mindre sentrale teneste- ytingskommunar .....	M+K	11299	901	792	459	7229	1918	100,0	8,0	7,0	4,1	64,0	17,0
	M	5539	452	390	249	3602	846	100,0	8,2	7,0	4,5	65,0	15,3
	K	5760	449	402	210	3627	1072	100,0	7,8	7,0	3,6	63,0	18,6
7 Sentrale tenesteytings- kommunar .....	M+K	922457	77582	57334	30976	625940	130625	100,0	8,4	6,2	3,4	67,9	14,2
	M	444457	39794	29459	15692	310406	49106	100,0	9,0	6,6	3,5	69,8	11,0
	K	478000	37788	27875	15284	315534	81519	100,0	7,9	5,8	3,2	66,0	17,1
2. AGDER/ROGALAND .....													
1 Primærnæringskommunar ...	M+K	35598	3705	3379	1696	21065	5753	100,0	10,4	9,5	4,8	59,2	16,2
	M	18258	1938	1713	886	11116	2605	100,0	10,6	9,4	4,9	60,9	14,3
	K	17340	1767	1666	810	9949	3148	100,0	10,2	9,6	4,7	57,4	18,2
a) Landbrukskommunar ....	M+K	35106	3662	3339	1684	20747	5674	100,0	10,4	9,5	4,8	59,1	16,2
	M	18001	1917	1690	881	10943	2570	100,0	10,6	9,4	4,9	60,8	14,3
	K	17105	1745	1649	803	9804	3104	100,0	10,2	9,6	4,7	57,3	18,1
b) Fiskerikommunar .....	M+K	492	43	40	12	318	79	100,0	8,7	8,1	2,4	64,6	16,1
	M	257	21	23	5	173	35	100,0	8,2	8,9	1,9	67,3	13,6
	K	235	22	17	7	145	44	100,0	9,4	7,2	3,0	61,7	18,7
2 Blanda landbruks- og industrikommunar .....	M+K	37243	4134	3724	1911	23120	4354	100,0	11,1	10,0	5,1	62,1	11,7
	M	18949	2089	1909	997	12026	1928	100,0	11,0	10,1	5,3	63,5	10,2
	K	18294	2045	1815	914	11094	2426	100,0	11,2	9,9	5,0	60,6	13,3
3 Industrikommunar .....	M+K	54984	6042	5146	2637	34389	6770	100,0	11,0	9,4	4,8	62,5	12,3
	M	27737	3062	2661	1346	17776	2892	100,0	11,0	9,6	4,9	64,1	10,4
	K	27247	2980	2485	1291	16613	3878	100,0	10,9	9,1	4,7	61,0	14,2
4 Mindre sentrale, blanda tenesteytings- og indu- strikommunar .....	M+K	43205	4133	3987	2097	26420	6568	100,0	9,6	9,2	4,9	61,2	15,2
	M	21585	2111	2056	1050	13530	2838	100,0	9,8	9,5	4,9	62,7	13,1
	K	21620	2022	1931	1047	12890	3730	100,0	9,4	8,9	4,8	59,6	17,3
5 Sentrale, blanda teneste- ytings- og industrikom- munar .....	M+K	195125	20702	17925	9406	125619	1473	100,0	10,6	9,2	4,8	64,4	11,0
	M	97681	10539	9141	4896	64087	9018	100,0	10,8	9,4	5,0	65,6	9,2
	K	97444	10163	8784	4510	61532	2455	100,0	10,4	9,0	4,6	63,1	12,8
6 Mindre sentrale teneste- ytingskommunar .....	M+K	4106	377	372	204	2518	635	100,0	9,2	9,1	5,0	61,3	15,5
	M	2059	196	187	98	1295	283	100,0	9,5	9,1	4,8	62,9	13,7
	K	2047	181	185	106	1223	352	100,0	8,8	9,0	5,2	59,7	17,2
7 Sentrale tenesteytings- kommunar .....	M+K	206398	19290	15416	8141	135197	28354	100,0	9,3	7,5	3,9	65,5	13,7
	M	100523	9944	7886	4067	67843	10783	100,0	9,9	7,8	4,0	67,5	10,7
	K	105875	9346	7530	4074	67354	17571	100,0	8,8	7,1	3,8	63,6	16,6

Tabell 2.7 (framh.). Folkemengd etter kjønn, alder og kommune Klasse. Absolutte tal og prosent. Landsdel. 1. januar 1990 Population by sex, age and type of municipality. Number and per cent. Region. 1 January 1990

Kommune Klasse Landsdel	Kjønn	Alder. År						Alder. År					
		I alt	0-6	7-12	13-15	16-66	67-	I alt	6	7-12	13-15	16-66	67-
		Absolutte tal						Prosent					
3. VESTLANDET .....	M+K	754010	71570	60261	32406	480750	109023	100,0	9,5	8,0	4,3	63,8	14,5
	M	376137	36823	30790	16593	247049	44882	100,0	9,8	8,2	4,4	65,7	11,9
	K	377873	34747	29471	15813	233701	64141	100,0	9,2	7,8	4,2	61,8	17,0
1 Primærnæringskommunar ...	M+K	94117	8896	7830	4231	57204	15956	100,0	9,5	8,3	4,5	60,8	17,0
	M	47657	4540	3966	2159	30046	6946	100,0	9,5	8,3	4,5	63,0	14,6
	K	46460	4356	3864	2072	27158	9010	100,0	9,4	8,3	4,5	58,5	19,4
a) Landbrukskommunar ....	M+K	51869	4709	4138	2249	31027	9746	100,0	9,1	8,0	4,3	59,8	18,8
	M	26150	2382	2114	1133	16256	4265	100,0	9,1	8,1	4,3	62,2	16,3
	K	25719	2327	2024	1116	14771	5481	100,0	9,0	7,9	4,3	57,4	21,3
b) Fiskerikommunar .....	M+K	42248	4187	3692	1982	26177	6210	100,0	9,9	8,7	4,7	62,0	14,7
	M	21507	2158	1852	1026	13790	2681	100,0	10,0	8,6	4,8	64,1	12,5
	K	20741	2029	1840	956	12387	3529	100,0	9,8	8,9	4,6	59,7	17,0
2 Blanda landbruks- og industrikommunar .....	M+K	95312	8722	8086	4321	57762	16421	100,0	9,2	8,5	4,5	60,6	17,2
	M	48616	4503	4153	2255	30571	7134	100,0	9,3	8,5	4,6	62,9	14,7
	K	46696	4219	3933	2066	27191	9287	100,0	9,0	8,4	4,4	58,2	19,9
3 Industrikommunar .....	M+K	89975	8393	7376	3960	56997	13249	100,0	9,3	8,2	4,4	63,3	14,7
	M	45553	4354	3711	2014	29749	5725	100,0	9,6	8,1	4,4	65,3	12,6
	K	44422	4039	3665	1946	27248	7524	100,0	9,1	8,3	4,4	61,3	16,9
4 Mindre sentrale, blanda tenesteytings- og indu- strikommunar .....	M+K	108660	11115	9986	5299	67994	14266	100,0	10,2	9,2	4,9	62,6	13,1
	M	55035	5666	5148	2721	35412	6088	100,0	10,3	9,4	4,9	64,3	11,1
	K	53625	5449	4838	2578	32582	8178	100,0	10,2	9,0	4,8	60,8	15,3
5 Sentrale, blanda teneste- ytings- og industrikom- munar .....	M+K	4534	519	467	250	2807	491	100,0	11,4	10,3	5,5	61,9	10,8
	M	2267	272	230	120	1436	209	100,0	12,0	10,1	5,3	63,3	9,2
	K	2267	247	237	130	1371	282	100,0	10,9	10,5	5,7	60,5	12,4
6 Mindre sentrale teneste- ytingskommunar .....	M+K	98636	9163	7360	3889	64169	14055	100,0	9,3	7,5	3,9	65,1	14,2
	M	48158	4756	3691	1997	32181	5533	100,0	9,9	7,7	4,1	66,8	11,5
	K	50478	4407	3669	1892	31988	8522	100,0	8,7	7,3	3,7	63,4	16,9
7 Sentrale tenesteytings- kommunar .....	M+K	262776	24762	19156	10456	173817	34585	100,0	9,4	7,3	4,0	66,1	13,2
	M	128851	12732	9891	5327	87654	13247	100,0	9,9	7,7	4,1	68,0	10,3
	K	133925	12030	9265	5129	86163	21338	100,0	9,0	6,9	3,8	64,3	15,9
4. TRØNDELAG .....	M+K	377202	33852	28231	15772	245206	54141	100,0	9,0	7,5	4,2	65,0	14,4
	M	187529	17174	14401	7959	125320	22675	100,0	9,2	7,7	4,2	66,8	12,1
	K	189673	16678	13830	7813	119886	31466	100,0	8,8	7,3	4,1	63,2	16,6
1 Primærnæringskommunar ...	M+K	68893	6000	5161	2966	43311	11455	100,0	8,7	7,5	4,3	62,9	16,6
	M	34746	3069	2650	1488	22506	5033	100,0	8,8	7,6	4,3	64,8	14,5
	K	34147	2931	2511	1478	20805	6422	100,0	8,6	7,4	4,3	60,9	18,8
a) Landbrukskommunar ....	M+K	64600	5646	4854	2811	40635	10654	100,0	8,7	7,5	4,4	62,9	16,5
	M	32573	2889	2491	1412	21079	4702	100,0	8,9	7,6	4,3	64,7	14,4
	K	32027	2757	2363	1399	19556	5952	100,0	8,6	7,4	4,4	61,1	18,6
b) Fiskerikommunar .....	M+K	4293	354	307	155	2676	801	100,0	8,2	7,2	3,6	62,3	18,7
	M	2173	180	159	76	1427	331	100,0	8,3	7,3	3,5	65,7	15,2
	K	2120	174	148	79	1249	470	100,0	8,2	7,0	3,7	58,9	22,2
2 Blanda landbruks- og industrikommunar .....	M+K	65786	5758	5269	2969	40763	11027	100,0	8,8	8,0	4,5	62,0	16,8
	M	33207	2926	2675	1523	21257	4826	100,0	8,8	8,1	4,6	64,0	14,5
	K	32579	2832	2594	1446	19506	6201	100,0	8,7	8,0	4,4	59,9	19,0
3 Industrikommunar .....	M+K	17261	1499	1341	694	10629	3098	100,0	8,7	7,8	4,0	61,6	17,9
	M	8657	771	705	368	5449	1364	100,0	8,9	8,1	4,3	62,9	15,8
	K	8604	728	636	326	5180	1734	100,0	8,5	7,4	3,8	60,2	20,2
4 Mindre sentrale, blanda tenesteytings- og indu- strikommunar .....	M+K	22057	2093	1733	931	13924	3376	100,0	9,5	7,9	4,2	63,1	15,3
	M	10916	1067	906	451	7077	1415	100,0	9,8	8,3	4,1	64,8	13,0
	K	11141	1026	827	480	6847	1961	100,0	9,2	7,4	4,3	61,5	17,6



Tabell 3.1. Utanlandske statsborgarar etter kjønn, alder og statsborgarskap. 1. januar 1990 Foreign citizens by sex, age and citizenship. 1 January 1990

Statsborgarskap Citizenship	I alt Total	Begge kjønn Both sexes								
		Alder. År Age. Years								
		0-6	7-12	13-15	16-19	20-29	30-39	40-49	50-66	67-
I alt Total .....	140312	14023	10573	4946	7038	35887	32764	18872	12034	4175
Europa i alt Europe, total .....	73252	5314	4746	2676	3578	15486	17770	13075	8654	1953
Danmark Denmark .....	17454	874	869	591	1059	4266	3480	2767	3002	546
Finland .....	3259	228	155	89	102	547	978	750	365	45
Island Iceland .....	2187	267	198	87	121	518	589	260	133	14
Sverige Sweden .....	11704	637	571	403	436	2254	2883	2281	1570	669
Belgia Belgium .....	387	37	29	10	13	71	120	69	27	11
Frankrike France .....	1921	140	152	82	70	262	582	429	174	30
Hellas Greece .....	252	2	8	2	4	95	103	22	15	1
Irland Ireland .....	362	22	14	8	9	85	127	66	28	3
Italia Italy .....	773	31	24	23	36	150	201	163	125	20
Jugoslavia Yugoslavia .....	3870	711	409	119	150	1169	775	348	161	28
Nederland Netherlands .....	2619	194	176	98	144	447	699	529	265	67
Polen Poland .....	2874	332	279	93	101	660	907	328	130	44
Portugal .....	432	25	26	19	21	115	114	59	48	5
Sovjetunionen USSR .....	195	7	20	4	3	24	65	40	27	5
Spania Spain .....	870	26	39	46	39	186	251	184	93	6
Storbritannia og Nord-Irland United Kingdom .....	12510	699	866	505	592	1888	3399	2924	1408	229
Sveits Switzerland .....	777	32	28	30	36	150	180	161	147	13
Tsjekkoslovakia Czechoslovakia ..	178	7	9	7	4	35	57	35	17	7
Tyrkia Turkey .....	5267	856	620	252	405	1557	864	461	234	18
Forbundsrep.Tyskland The Federal Republic of Germany ..	4124	126	205	172	195	733	1007	956	567	163
Ungarn Hungary .....	224	11	14	2	8	44	84	39	16	6
Østerrike Austria .....	540	23	14	26	20	111	130	132	75	9
Europa ellers Rest of Europe ...	473	27	21	8	10	119	175	72	27	14
Afrika i alt Africa, total .....	8454	876	547	217	383	3583	2219	441	162	26
Algerie Algeria .....	329	18	12	3	4	147	108	26	9	2
Etiopia Ethiopia .....	1272	121	51	29	102	657	257	44	9	2
Gambia .....	557	36	21	2	7	268	202	21	-	-
Marokko Morocco .....	2062	263	226	104	105	734	386	151	90	3
Nigeria .....	327	46	16	3	3	113	120	25	1	-
Tunisia .....	297	25	9	1	2	168	74	17	1	-
Afrika ellers Rest of Africa ...	3610	367	212	75	160	1496	1072	157	52	19
Asia i alt Asia, total .....	39731	5993	4044	1482	2119	12590	8653	3181	1393	276
Bangladesh .....	446	45	23	8	16	193	141	14	6	-
Filippinene Philippines .....	2217	212	135	45	88	794	692	168	58	25
India .....	3371	462	305	97	103	988	940	300	133	43
Iran .....	5248	707	541	158	203	2055	1180	273	122	9
Israel .....	269	8	12	4	4	123	93	15	4	6
Japan .....	412	34	28	8	10	46	127	121	37	1
Kina China .....	1219	92	58	23	24	364	410	168	61	19
Pakistan .....	11620	2426	1687	557	608	2446	2068	1281	480	67
Sri Lanka .....	4703	458	176	53	198	2573	979	206	46	14
Sør-Korea The Republic of Korea	322	116	40	9	11	47	79	16	2	2
Thailand .....	950	53	90	55	55	313	307	60	17	-
Vietnam Viet Nam .....	6752	1026	784	423	701	1874	1090	406	368	80
Asia ellers Rest of Asia .....	2202	354	165	42	98	774	547	153	59	10
Nord-Amerika i alt North America, total .....	11253	500	485	319	591	2257	2326	1411	1532	1832
Canada .....	1114	41	60	43	76	214	271	180	146	83
Mexico .....	131	6	5	3	4	37	38	25	11	2
USA .....	9640	397	382	256	490	1916	1927	1166	1362	1744
Nord-Amerika ellers Rest of North America .....	368	56	38	17	21	90	90	40	13	3
Sør-Amerika i alt South America, total .....	6745	1286	706	236	279	1781	1597	611	207	42
Argentina .....	123	9	9	3	2	33	38	14	10	5
Brasil Brazil .....	342	24	45	17	15	91	101	34	14	1
Chile .....	5328	909	560	190	218	1487	1288	490	159	27
Colombia .....	468	273	54	8	14	33	51	24	7	4
Uruguay .....	101	7	12	6	14	18	20	14	8	2
Sør-Amerika ellers Rest of South America .....	383	64	26	12	16	119	99	35	9	3
Oceania i alt Oceania, total ..	662	26	32	13	81	141	157	128	67	17
Australia .....	483	15	24	10	69	105	99	95	52	14
New Zealand .....	170	11	8	2	12	31	57	32	14	3
Oceania ellers Rest of Oceania ..	9	-	-	1	-	5	1	1	1	-
Statsløse Stateless .....	211	26	13	3	7	48	41	25	19	29
Uoppgitt Unknown .....	4	2	-	-	-	1	1	-	-	-

Tabell 3.1 (framh.). Utanlandske statsborgarar etter kjønn, alder og statsborgarskap. 1. Januar 1990  
 Foreign citizens by sex, age and citizenship. 1 January 1990

Statsborgarskap	Menn Males									
	Menn I alt	Alder. År								
		0-6	7-12	13-15	16-19	20-29	30-39	40-49	50-66	67-
I alt .....	75908	7213	5461	2633	3542	20239	18497	10493	6029	1801
Europa .....	38133	2688	2466	1403	1660	7626	9927	7243	4232	888
Danmark .....	8631	436	428	310	410	1951	1921	1427	1458	290
Finland .....	1447	115	82	46	46	180	434	346	173	25
Island .....	1069	144	107	46	52	229	285	140	60	6
Sverige .....	5639	325	305	210	210	994	1522	1120	668	285
Belgia .....	164	24	16	5	9	22	46	26	10	6
Frankrike .....	1042	72	76	45	34	140	333	240	93	9
Hellas .....	207	-	3	2	2	85	88	15	11	1
Irland .....	158	10	10	5	4	37	52	26	13	1
Italia .....	555	13	18	13	17	106	147	135	92	14
Jugoslavia .....	2281	361	211	67	75	751	484	224	96	12
Nederland .....	1301	96	99	40	56	227	372	265	112	34
Polen .....	1213	148	151	45	57	217	367	148	57	23
Portugal .....	230	12	19	7	10	63	59	27	32	1
Sovjetunionen .....	83	6	7	4	2	9	21	15	16	3
Spania .....	547	11	21	27	22	109	156	132	67	2
Storbritannia og Nord-Irland ....	7351	349	464	275	291	978	2170	1930	793	101
Sveits .....	370	16	13	18	17	74	91	74	62	5
Tsjekkoslovakia .....	82	2	2	1	2	12	31	18	11	3
Tyrkia .....	3098	441	294	131	230	980	568	300	151	3
Forbundsrep.Tyskland .....	1943	74	110	90	95	304	533	480	205	52
Ungarn .....	133	5	10	2	6	20	53	24	10	3
Østerrike .....	303	13	9	11	10	69	79	81	26	5
Europa ellers .....	286	15	11	3	3	69	115	50	16	4
Afrika i alt .....	5872	444	292	117	233	2619	1709	350	99	9
Algerie .....	279	9	4	2	3	137	95	22	7	-
Etiopia .....	865	66	29	18	64	460	186	35	6	1
Gambia .....	427	13	11	1	2	203	177	20	-	-
Marokko .....	1296	127	112	61	59	528	246	110	53	-
Nigeria .....	242	28	11	2	-	74	102	24	1	-
Tunisia .....	252	14	3	-	2	149	67	16	1	-
Afrika ellers .....	2511	187	122	33	103	1068	836	123	31	8
Asia i alt .....	22477	3140	2088	820	1218	7846	4724	1794	755	92
Bangladesh .....	333	22	15	6	10	145	120	12	3	-
Filippinene .....	578	124	55	26	32	131	148	39	18	5
India .....	1961	237	153	50	63	645	554	181	68	10
Iran .....	3469	385	282	105	139	1562	748	168	77	3
Israel .....	179	5	7	2	3	86	61	11	1	3
Japan .....	160	18	13	5	7	16	51	33	17	-
Kina .....	731	45	28	7	12	227	253	119	33	7
Pakistan .....	6299	1261	889	298	331	1364	1047	778	304	27
Sri Lanka .....	3285	245	89	38	144	1894	695	151	23	6
Sør-Korea .....	127	52	23	2	4	6	30	8	2	-
Thailand .....	175	25	50	24	15	35	18	4	4	-
Vietnam .....	3770	531	402	231	402	1163	637	204	172	28
Asia ellers .....	1410	190	82	26	56	572	362	86	33	3
Nord-Amerika i alt .....	5326	236	235	163	266	1064	1097	688	808	769
Canada .....	563	22	29	27	34	113	131	86	80	41
Mexico .....	51	4	3	2	1	15	14	7	5	-
USA .....	4556	184	185	124	222	904	923	571	716	727
Nord-Amerika ellers .....	156	26	18	10	9	32	29	24	7	1
Sør-Amerika i alt .....	3648	677	357	119	143	989	919	342	90	12
Argentina .....	63	6	5	2	-	16	22	7	2	3
Brasil .....	108	10	25	8	9	19	23	8	5	1
Chile .....	3005	461	281	96	115	890	789	295	70	8
Colombia .....	245	159	27	5	6	12	25	8	3	-
Uruguay .....	51	3	9	1	6	12	9	7	4	-
Sør-Amerika ellers .....	176	38	10	7	7	40	51	17	6	-
Oceania i alt .....	310	13	15	8	18	64	90	59	31	12
Australia .....	223	7	11	6	14	45	59	46	25	10
New Zealand .....	82	6	4	2	4	16	30	13	5	2
Oceania ellers .....	5	-	-	-	-	3	1	-	1	-
Statsløse .....	141	15	8	3	4	31	30	17	14	19
Uoppgitt .....	1	-	-	-	-	-	1	-	-	-

Tabell 3.1 (framh.). Utanlandske statsborgarar etter kjønn, alder og statsborgarskap. 1. januar 1990  
 Foreign citizens by sex, age and citizenship. 1 January 1990

Statsborgarskap	Kvinner Females									
	Kvinner i alt	Alder. År								
		0-6	7-12	13-15	16-19	20-29	30-39	40-49	50-66	67-
I alt .....	64404	6810	5112	2313	3496	15648	14267	8379	6005	2374
Europa .....	35119	2626	2280	1273	1918	7860	7843	5832	4422	1065
Danmark .....	8823	438	441	281	649	2315	1559	1340	1544	256
Finland .....	1812	113	73	43	56	367	544	404	192	20
Island .....	1118	123	91	41	69	289	304	120	73	8
Sverige .....	6065	312	266	193	226	1260	1361	1161	902	384
Belgia .....	223	13	13	5	4	49	74	43	17	5
Frankrike .....	879	68	76	37	36	122	249	189	81	21
Hellas .....	45	2	5	-	2	10	15	7	4	-
Irland .....	204	12	4	3	5	48	75	40	15	2
Italia .....	218	18	6	10	19	44	54	28	33	6
Jugoslavia .....	1589	350	198	52	75	418	291	124	65	16
Nederland .....	1318	98	77	58	88	220	327	264	153	33
Polen .....	1661	184	128	48	44	443	540	180	73	21
Portugal .....	202	13	7	12	11	52	55	32	16	4
Sovjetunionen .....	112	1	13	-	1	15	44	25	11	2
Spania .....	323	15	18	19	17	77	95	52	26	4
Storbritannia og Nord-Irland .....	5159	350	402	230	301	910	1229	994	615	128
Sveits .....	407	16	15	12	19	76	89	87	85	8
Tsjekkoslovakia .....	96	5	7	6	2	23	26	17	6	4
Tyrkia .....	2169	415	326	121	175	577	296	161	83	15
Forbundsrep.Tyskland .....	2181	52	95	82	100	429	474	476	362	111
Ungarn .....	91	6	4	-	2	24	31	15	6	3
Østerrike .....	237	10	5	15	10	42	51	51	49	4
Europa ellers .....	187	12	10	5	7	50	60	22	11	10
Afrika i alt .....	2582	432	255	100	150	964	510	91	63	17
Algerie .....	50	9	8	1	1	10	13	4	2	2
Etiopia .....	407	55	22	11	38	197	71	9	3	1
Gambia .....	130	23	10	1	5	65	25	1	-	-
Marokko .....	766	136	114	43	46	206	140	41	37	3
Nigeria .....	85	18	5	1	3	39	18	1	-	-
Tunisia .....	45	11	6	1	-	19	7	1	-	-
Afrika ellers .....	1099	180	90	42	57	428	236	34	21	11
Asia i alt .....	17254	2853	1956	662	901	4744	3929	1387	638	184
Bangladesh .....	113	23	8	2	6	48	21	2	3	-
Filippinene .....	1639	88	80	19	56	663	544	129	40	20
India .....	1410	225	152	47	40	343	386	119	65	33
Iran .....	1779	322	259	53	64	493	432	105	45	6
Israel .....	90	3	5	2	1	37	32	4	3	3
Japan .....	252	16	15	3	3	30	76	88	20	1
Kina .....	488	47	30	16	12	137	157	49	28	12
Pakistan .....	5321	1165	798	259	277	1082	1021	503	176	40
Sri Lanka .....	1418	213	87	15	54	679	284	55	23	8
Sør-Korea .....	195	64	17	7	7	41	49	8	-	2
Thailand .....	775	28	40	31	40	278	289	56	13	-
Vietnam .....	2982	495	382	192	299	711	453	202	196	52
Asia ellers .....	792	164	83	16	42	202	185	67	26	7
Nord-Amerika i alt .....	5927	264	250	156	325	1193	1229	723	724	1063
Canada .....	551	19	31	16	42	101	140	94	66	42
Mexico .....	80	2	2	1	3	22	24	18	6	2
USA .....	5084	213	197	132	268	1012	1004	595	646	1017
Nord-Amerika ellers .....	212	30	20	7	12	58	61	16	6	2
Sør-Amerika i alt .....	3097	609	349	117	136	792	678	269	117	30
Argentina .....	60	3	4	1	2	17	16	7	8	2
Brasil .....	234	14	20	9	6	72	78	26	9	-
Chile .....	2323	448	279	94	103	597	499	195	89	19
Colombia .....	223	114	27	3	8	21	26	16	4	4
Uruguay .....	50	4	3	5	8	6	11	7	4	2
Sør-Amerika ellers .....	207	26	16	5	9	79	48	18	3	3
Oceania i alt .....	352	13	17	5	63	77	67	69	36	5
Australia .....	260	8	13	4	55	60	40	49	27	4
New Zealand .....	88	5	4	-	8	15	27	19	9	1
Oceania ellers .....	4	-	-	1	-	2	-	1	-	-
Statsløse .....	70	11	5	-	3	17	11	8	5	10
Uoppgitt .....	3	2	-	-	-	1	-	-	-	-



Tabell 3.2. Utanlandske statsborgarar etter kjønn, ekteskapeleg status og statsborgarskap.  
1. januar 1990 Foreign citizens by sex, marital status and citizenship. 1 January 1990

Kjønn og statsborgarskap Sex and citizenship	I alt Total	Ekteskapeleg status Marital status		Gifte Married	Enkjer/ enkjemenn Widows/ widowers	Sepa- rerte Sepa- rated	Skilte Di- vorced
		Ugifte Unmarried					
		Under 15 år Under 15 years	15 år og over 15 years and over				
Begge kjønn Both sexes							
I alt Total .....	140312	27928	39061	61547	2832	6004	2940
Europa i alt Europe, total .....	73252	11859	20136	33820	1365	4442	1630
Danmark Denmark .....	17454	2143	6179	7198	396	1176	362
Finland .....	3259	448	1076	1280	41	330	84
Island Iceland .....	2187	525	709	785	21	107	40
Sverige Sweden .....	11704	1485	3809	4839	367	1011	193
Belgia Belgium .....	387	73	72	218	3	15	6
Frankrike France .....	1921	345	436	971	21	103	45
Hellas Greece .....	252	10	46	161	1	21	13
Irland Ireland .....	362	42	100	187	2	24	7
Italia Italy .....	773	72	205	408	6	56	26
Jugoslavia Yugoslavia .....	3870	1203	656	1834	29	85	63
Nederland Netherlands .....	2619	441	686	1262	38	142	50
Polen Poland .....	2874	670	457	1487	43	116	101
Portugal .....	432	63	111	217	2	21	18
Sovjetunionen USSR .....	195	31	16	137	3	6	2
Spania Spain .....	870	96	190	460	11	56	57
Storbritannia og Nord-Irland United Kingdom .....	12510	1900	2786	6628	170	707	319
Sveits Switzerland .....	777	77	205	419	16	39	21
Tsjekkoslovakia Czechoslovakia .	178	20	45	92	5	12	4
Tyrkia Turkey .....	5267	1630	988	2470	36	74	69
Forbundsrep.Tyskland The Federal Republic of Germany ..	4124	448	1100	2081	132	254	109
Ungarn Hungary .....	224	27	44	109	6	29	9
Østerrike Austria .....	540	56	141	289	9	29	16
Europa ellers Rest of Europe ....	473	54	79	288	7	29	16
Afrika i alt Africa, total .....	8454	1575	2879	3321	57	323	299
Algerie Algeria .....	329	33	56	191	4	20	25
Etiopia Ethiopia .....	1272	190	750	298	7	12	15
Gambia .....	557	59	159	228	1	55	55
Marokko Morocco .....	2062	563	313	985	15	110	76
Nigeria .....	327	64	104	129	-	20	10
Tunisia .....	297	35	33	166	1	27	35
Afrika ellers Rest of Africa ....	3610	631	1464	1324	29	79	83
Asia i alt Asia, total .....	39731	11040	11085	16207	471	427	501
Bangladesh .....	446	73	174	195	1	2	1
Filippinene Philippines .....	2217	381	421	1272	51	41	51
India .....	3371	837	665	1672	58	65	74
Iran .....	5248	1354	2032	1678	26	57	101
Israel .....	269	21	51	144	6	21	26
Japan .....	412	68	67	257	-	13	7
Kina China .....	1219	167	277	736	20	15	4
Pakistan .....	11620	4511	1631	5200	124	75	79
Sri Lanka .....	4703	668	2477	1501	29	16	12
Sør-Korea The Republic of Korea .	322	160	29	125	2	2	4
Thailand .....	950	181	154	532	10	35	38
Vietnam Viet Nam .....	6752	2074	2332	2079	134	61	72
Asia ellers Rest of Asia .....	2202	545	775	816	10	24	32
Nord-Amerika i alt North America, total .....	11253	1194	3203	5198	831	604	223
Canada .....	1114	129	336	539	35	46	29
Mexico .....	131	12	32	62	2	11	12
USA .....	9640	946	2748	4471	787	530	158
Nord-Amerika ellers Rest of North America .....	368	107	87	126	7	17	24

Tabell 3.2 (framh.). Utanlandske statsborgarar etter kjønn, ekteskapeleg status og statsborgarskap.  
1. januar 1990 Foreign citizens by sex, marital status and citizenship.  
1 January 1990

Kjønn og statsborgarskap	I alt	Ekteskapeleg status					
		Ugifte		Gifte	Enkjer/ enkjemenn	Seps- rerte	Skilte
		Under 15 år	15 år og over				
Begge kjønn (framh.) Both sexes (cont.)							
Sør-Amerika i alt South America, total							
Argentina	123	20	20	64	5	5	9
Brasil	342	81	63	167	3	15	13
Chile	5328	1594	1194	2177	65	102	196
Colombia	468	333	57	46	8	14	10
Uruguay	101	23	28	24	1	10	15
Sør-Amerika ellers Rest of South America	383	98	101	135	5	23	21
Oceania i alt Oceania, total							
Australia	483	48	168	226	7	23	11
New Zealand	170	20	52	80	2	8	8
Oceania ellers Rest of Oceania	9	-	2	7	-	-	-
Statsløse Stateless	211	41	72	74	12	8	4
Uoppgitt Unknown	4	2	1	1	-	-	-
Menn Males							
I alt	75908	14453	24790	30987	549	3417	1712
Europa							
Danmark	8631	1071	3136	3432	96	693	203
Finland	1447	235	536	411	14	202	49
Island	1069	283	339	365	2	58	22
Sverige	5639	774	2053	2110	69	542	91
Belgia	164	44	32	79	-	5	4
Frankrike	1042	174	258	518	4	67	21
Hellas	207	3	40	134	-	17	13
Irland	158	24	49	68	-	11	6
Italia	555	41	144	301	3	43	23
Jugoslavia	2281	619	508	1046	8	51	49
Nederland	1301	224	320	628	12	86	31
Polen	1213	330	263	544	3	40	33
Portugal	230	37	67	106	-	10	10
Sovjetunionen	83	17	10	54	1	1	-
Spania	547	51	131	276	2	47	40
Storbritannia og Nord-Irland	7351	990	1685	3970	39	453	214
Sveits	370	40	105	187	3	22	13
Tsjekkoslovakia	82	5	30	39	-	7	1
Tyrkia	3098	818	751	1419	4	54	52
Forbundsrep.Tyskland	1943	251	563	941	15	121	52
Ungarn	133	17	34	59	1	16	6
Østerrike	303	30	90	151	1	20	11
Europa ellers	286	29	54	169	1	21	12
Afrika i alt							
Algerie	279	15	55	162	2	20	25
Etiopia	865	106	575	169	1	7	7
Gambia	427	25	125	177	-	50	50
Marokko	1296	281	245	614	1	87	68
Nigeria	242	40	86	89	-	18	9
Tunisia	252	17	33	141	1	25	35
Afrika ellers	2511	332	1237	826	9	56	51
Asia i alt							
Bangladesh	333	40	166	125	-	1	1
Filippinene	578	200	117	240	5	7	9
India	1961	427	537	884	7	43	63
Iran	3469	737	1766	880	3	30	53
Israel	179	12	39	93	-	15	20
Japan	160	36	30	87	-	5	2
Kina	731	80	205	435	2	6	3

Tabell 3.2 (framh.). Utanlandske statsborgarar etter kjønn, ekteskapeleg status og statsborgarskap.  
1. januar 1990 Foreign citizens by sex, marital status and citizenship.  
1 January 1990

Kjønn og statsborgarskap	I alt	Ekteskapeleg status					
		Ugifte		Gifte	Enkjer/ enkjemenn	Sepa- rerte	Skilte
		Under 15 år	15 år og over				
Menn (framh.)	Males (cont.)						
Pakistan .....	6299	2360	1181	2644	18	47	49
Sri Lanka .....	3285	357	2051	855	5	7	10
Sør-Korea .....	127	76	12	39	-	-	-
Thailand .....	175	94	58	18	-	5	-
Vietnam .....	3770	1074	1578	1045	13	28	32
Asia ellers .....	1410	288	679	407	2	15	19
Nord-Amerika i alt .....	5326	577	1739	2458	180	262	110
Canada .....	563	69	196	253	9	23	13
Mexico .....	51	7	21	16	-	6	1
USA .....	4556	449	1477	2149	171	225	85
Nord-Amerika ellers .....	156	52	45	40	-	8	11
Sør-Amerika i alt .....	3648	1112	922	1397	14	75	128
Argentina .....	63	13	13	28	1	2	6
Brasil .....	108	41	33	32	-	1	1
Chile .....	3005	803	775	1258	13	51	105
Colombia .....	245	189	32	15	-	4	5
Uruguay .....	51	13	15	14	-	3	6
Sør-Amerika ellers .....	176	53	54	50	-	14	5
Oceania i alt .....	310	35	98	152	2	14	9
Australia .....	223	24	71	112	2	9	5
New Zealand .....	82	11	26	36	-	5	4
Oceania ellers .....	5	-	1	4	-	-	-
Statsløse .....	141	25	57	43	6	7	3
Uoppgitt .....	1	-	1	-	-	-	-
Kvinner	Females						
I alt .....	64404	13475	14271	30560	2283	2587	1228
Europa .....	35119	5752	8938	16813	1087	1855	674
Danmark .....	8823	1072	3043	3766	300	483	159
Finland .....	1812	213	540	869	27	128	35
Island .....	1118	242	370	420	19	49	18
Sverige .....	6065	711	1756	2729	298	469	102
Belgia .....	223	29	40	139	3	10	2
Frankrike .....	879	171	178	453	17	36	24
Hellas .....	45	7	6	27	1	4	-
Irland .....	204	18	51	119	2	13	1
Italia .....	218	31	61	107	3	13	3
Jugoslavia .....	1589	584	148	788	21	34	14
Nederland .....	1318	217	366	634	26	56	19
Polen .....	1661	340	194	943	40	76	68
Portugal .....	202	26	44	111	2	11	8
Sovjetunionen .....	112	14	6	83	2	5	2
Spania .....	323	45	59	184	9	9	17
Storbritannia og Nord-Irland .....	5159	910	1101	2658	131	254	105
Sveits .....	407	37	100	232	13	17	8
Tsjekkoslovakia .....	96	15	15	53	5	5	3
Tyrkia .....	2169	812	237	1051	32	20	17
Forbundsrep. Tyskland .....	2181	197	537	1140	117	133	57
Ungarn .....	91	10	10	50	5	13	3
Østerrike .....	237	26	51	138	8	9	5
Europa ellers .....	187	25	25	119	6	8	4

Tabell 3.2. (framh.). Utanlandske statsborgarar etter kjønn, ekteskapeleg status og statsborgarskap.  
1. januar 1990 Foreign citizens by sex, marital status and citizenship.  
1 January 1990

Kjønn og statsborgarskap	I alt	Ekteskapeleg status					
		Ugifte		Gifte	Enkjer/ enkjemenn	Sepa- rerte	Skilte
		Under 15 år	15 år og over				
Kvinner (framh.)	Females (cont.)						
Afrika i alt .....	2582	759	523	1143	43	60	54
Algerie .....	50	18	1	29	2	-	-
Etiopia .....	407	84	175	129	6	5	8
Gambia .....	130	34	34	51	1	5	5
Marokko .....	766	282	68	371	14	23	8
Nigeria .....	85	24	18	40	-	2	1
Tunisia .....	45	18	-	25	-	2	-
Afrika ellers .....	1099	299	227	498	20	23	32
Asia i alt .....	17254	5259	2666	8455	416	218	240
Bangladesh .....	113	33	8	70	1	1	-
Filippinene .....	1639	181	304	1032	46	34	42
India .....	1410	410	128	788	51	22	11
Iran .....	1779	617	266	798	23	27	48
Israel .....	90	9	12	51	6	6	6
Japan .....	252	32	37	170	-	8	5
Kina .....	488	87	72	301	18	9	1
Pakistan .....	5321	2151	450	2556	106	28	30
Sri Lanka .....	1418	311	426	646	24	9	2
Sør-Korea .....	195	84	17	86	2	2	4
Thailand .....	775	87	96	514	10	30	38
Vietnam .....	2982	1000	754	1034	121	33	40
Asia ellers .....	792	257	96	409	8	9	13
Nord-Amerika i alt .....	5927	617	1464	2740	651	342	113
Canada .....	551	60	140	286	26	23	16
Mexico .....	80	5	11	46	2	5	11
USA .....	5084	497	1271	2322	616	305	73
Nord-Amerika ellers .....	212	55	42	86	7	9	13
Sør-Amerika i alt .....	3097	1037	541	1216	73	94	136
Argentina .....	60	7	7	36	4	3	3
Brasil .....	234	40	30	135	3	14	12
Chile .....	2323	791	419	919	52	51	91
Colombia .....	223	144	25	31	8	10	5
Uruguay .....	50	10	13	10	1	7	9
Sør-Amerika ellers .....	207	45	47	85	5	9	16
Oceania i alt .....	352	33	124	161	7	17	10
Australia .....	260	24	97	114	5	14	6
New Zealand .....	88	9	26	44	2	3	4
Oceania ellers .....	4	-	1	3	-	-	-
Statsløse .....	70	16	15	31	6	1	1
Uoppgitt .....	3	2	-	1	-	-	-

Tabell 3.3. Utanlandske statsborgarar etter ekteskapeleg status, kjønn og alder. 1. januar 1990  
Foreign citizens by marital status, sex and age. 1 January 1990

Kjønn. Alder. År Sex. Age. Years	Ekteskapeleg status			Marital status		
	I alt Total	Ugifte Unmarried	Gifte Married	Enkjer/ enkjemenn Widows/ widowers	Separerte Separated	Skilte Divorced
Begge kjønn i alt Both sexes, total .....	140312	66989	61547	2832	2940	6004
0 - 4 .....	10423	10423	-	-	-	-
5 - 9 .....	8719	8719	-	-	-	-
10 - 14 .....	8786	8786	-	-	-	-
15 - 19 .....	8652	8323	325	-	3	1
20 - 24 .....	15122	10723	4112	9	200	78
25 - 29 .....	20765	9755	9933	40	579	458
30 - 34 .....	18450	4996	11893	58	634	869
35 - 39 .....	14314	2264	10379	74	531	1066
40 - 44 .....	11198	1146	8475	99	392	1086
45 - 49 .....	7674	522	5907	126	269	850
50 - 54 .....	5017	330	3785	185	157	560
55 - 59 .....	3612	227	2651	239	88	407
60 - 64 .....	2600	198	1804	311	46	241
65 - 69 .....	1814	137	1095	369	24	189
70 - 74 .....	1035	116	512	316	7	84
75 - 79 .....	766	93	352	270	7	44
80 - 84 .....	640	105	196	301	1	37
85 - 89 .....	496	89	103	279	2	23
90 - .....	229	37	25	156	-	11
0 - 6 .....	14023	14023	-	-	-	-
7 - 12 .....	10573	10573	-	-	-	-
13 - 15 .....	4946	4946	-	-	-	-
16 - 19 .....	7038	6709	325	-	3	1
20 - 44 .....	79849	28884	44792	280	2336	3557
45 - 66 .....	19708	1326	14670	1003	572	2137
67 - .....	4175	528	1760	1549	29	309
Menn i alt Males .....	75908	39243	30987	549	1712	3417
0 - 4 .....	5368	5368	-	-	-	-
5 - 9 .....	4456	4456	-	-	-	-
10 - 14 .....	4629	4629	-	-	-	-
15 - 19 .....	4396	4326	68	-	2	-
20 - 24 .....	8299	6667	1497	-	107	28
25 - 29 .....	11940	6778	4550	10	356	246
30 - 34 .....	10356	3555	5919	13	380	489
35 - 39 .....	8141	1569	5581	12	306	673
40 - 44 .....	6416	789	4678	34	222	693
45 - 49 .....	4077	353	3066	26	146	486
50 - 54 .....	2597	223	1954	29	89	302
55 - 59 .....	1746	148	1292	30	51	225
60 - 64 .....	1292	120	982	50	29	111
65 - 69 .....	878	91	628	70	13	76
70 - 74 .....	482	46	326	62	6	42
75 - 79 .....	335	38	224	47	4	22
80 - 84 .....	253	38	132	72	-	11
85 - 89 .....	180	37	73	58	1	11
90 - .....	67	12	17	36	-	2
0 - 6 .....	7213	7213	-	-	-	-
7 - 12 .....	5461	5461	-	-	-	-
13 - 15 .....	2633	2633	-	-	-	-
16 - 19 .....	3542	3472	68	-	2	-
20 - 44 .....	45152	19358	22225	69	1371	2129
45 - 66 .....	10106	882	7584	162	321	1157
67 - .....	1801	224	1110	318	18	131

Tabell 3.3 (framh.). Utanlandske statsborgarar etter ekteskapeleg status, kjønn og alder. 1. januar 1990 Foreign citizens by marital status, sex and age. 1 January 1990

Kjønn. Alder. År	I alt	Ekteskapeleg status				
		Ugifte	Gifte	Enkjer/ Enkjemenn	Separerte	Skilte
Kvinner i alt Females .....	64404	27746	30560	2283	1228	2587
0 - 4 .....	5055	5055	-	-	-	-
5 - 9 .....	4263	4263	-	-	-	-
10 - 14 .....	4157	4157	-	-	-	-
15 - 19 .....	4256	3997	257	-	1	1
20 - 24 .....	6823	4056	2615	9	93	50
25 - 29 .....	8825	2977	5383	30	223	212
30 - 34 .....	8094	1441	5974	45	254	380
35 - 39 .....	6173	695	4798	62	225	393
40 - 44 .....	4782	357	3797	65	170	393
45 - 49 .....	3597	169	2841	100	123	364
50 - 54 .....	2420	107	1831	156	68	258
55 - 59 .....	1866	79	1359	209	37	182
60 - 64 .....	1308	78	822	261	17	130
65 - 69 .....	936	46	467	299	11	113
70 - 74 .....	553	70	186	254	1	42
75 - 79 .....	431	55	128	223	3	22
80 - 84 .....	387	57	64	229	1	26
85 - 89 .....	316	52	30	221	1	12
90 - .....	162	25	8	120	-	9
0 - 6 .....	6810	6810	-	-	-	-
7 - 12 .....	5112	5112	-	-	-	-
13 - 15 .....	2313	2313	-	-	-	-
16 - 19 .....	3496	3237	257	-	1	1
20 - 44 .....	34697	9526	22567	211	965	1428
45 - 66 .....	9602	444	7086	841	251	980
67 - .....	2374	304	650	1231	11	178

Tabell 3.4. Utanlandske statsborgarar etter kjønn, ekteskapeleg status og alder. Fylke. 1. januar 1990  
 Foreign citizens by sex, marital status and age. County. 1 January 1990

Fylke Alder. År County Age. Years	Begge kjønn Both sexes	Menn Males			Kvinner Females				
		I alt Total	Ugifte Unmarried	Gifte Married	Før gifte Divorced, separated and widowed	I alt	Ugifte	Gifte	Før gifte
01 Østfold	6621	3590	1885	1412	293	3031	1219	1492	320
0 - 4	417	213	213	-	-	204	204	-	-
5 - 9	401	219	219	-	-	182	182	-	-
10 - 14	495	245	245	-	-	250	250	-	-
15 - 19	525	277	274	2	1	248	236	12	-
20 - 24	657	399	340	55	4	258	141	107	10
25 - 29	828	489	280	182	27	339	94	231	14
30 - 34	749	411	134	248	29	338	49	263	26
35 - 39	638	378	71	243	64	260	19	212	29
40 - 44	531	307	35	218	54	224	13	181	30
45 - 49	377	187	19	136	32	190	8	153	29
50 - 54	268	132	11	103	18	136	2	111	23
55 - 59	219	95	12	70	13	124	2	96	26
60 - 64	181	93	6	74	13	88	-	67	21
65 - 69	127	58	7	38	13	69	1	34	34
70 - 74	58	29	8	14	7	29	3	12	14
75 - 79	51	16	2	9	5	35	2	7	26
80 - 84	44	17	4	7	6	27	6	4	17
85 - 89	41	21	4	12	5	20	5	2	13
90 -	14	4	1	1	2	10	2	-	8
0 - 6	588	309	309	-	-	279	279	-	-
7 - 12	514	262	262	-	-	252	252	-	-
13 - 15	302	157	157	-	-	145	145	-	-
16 - 19	434	226	223	2	1	208	196	12	-
20 - 44	3403	1984	860	946	178	1419	316	994	109
45 - 66	1106	539	51	405	83	567	12	444	111
67 -	274	113	23	59	31	161	19	42	100
02 Akershus	17168	8745	4246	3855	644	8423	3263	4370	790
0 - 4	1079	564	564	-	-	515	515	-	-
5 - 9	972	527	527	-	-	445	445	-	-
10 - 14	1096	577	577	-	-	519	519	-	-
15 - 19	1224	582	577	5	-	642	620	22	-
20 - 24	1636	833	688	137	8	803	526	260	17
25 - 29	2210	1190	652	484	54	1020	331	629	60
30 - 34	2133	1119	358	669	92	1014	153	769	92
35 - 39	1867	989	138	736	115	878	72	712	94
40 - 44	1651	845	75	653	117	806	33	662	111
45 - 49	1171	560	38	437	85	611	14	505	92
50 - 54	781	357	18	280	59	424	9	337	78
55 - 59	570	243	10	186	47	327	6	253	68
60 - 64	384	175	15	136	24	209	7	150	52
65 - 69	189	88	6	65	17	101	4	47	50
70 - 74	88	43	1	33	9	45	2	18	25
75 - 79	52	26	-	21	5	26	5	3	18
80 - 84	36	17	1	9	7	19	1	3	15
85 - 89	20	9	1	3	5	11	-	-	11
90 -	9	1	-	1	-	8	1	-	7
0 - 6	1482	788	788	-	-	694	694	-	-
7 - 12	1247	665	665	-	-	582	582	-	-
13 - 15	654	334	334	-	-	320	320	-	-
16 - 19	988	463	458	5	-	525	503	22	-
20 - 44	9497	4976	1911	2679	386	4521	1115	3032	374
45 - 66	2998	1373	84	1070	219	1625	37	1272	316
67 -	302	146	6	101	39	156	12	44	100

Tabell 3.4 (framh.). Utanlandske statsborgarar etter kjønn, ekteskapeleg status og alder. Fylke.  
1. januar 1990 Foreign citizens by sex, marital status and age. County.  
1 January 1990

Fylke	Alder. År	Begge kjønn	Menn			Kvinner				
			I alt	Ugifte	Gifte	Før gifte	I alt	Ugifte	Gifte	Før gifte
03 Oslo	.....	43598	23827	12565	9355	1907	19771	9237	8718	1816
0 - 4	.....	3685	1906	1906	-	-	1779	1779	-	-
5 - 9	.....	2989	1552	1552	-	-	1437	1437	-	-
10 - 14	.....	2555	1391	1391	-	-	1164	1164	-	-
15 - 19	.....	2393	1252	1229	23	-	1141	1041	100	-
20 - 24	.....	5086	2615	1918	636	61	2471	1441	985	45
25 - 29	.....	7025	3971	2122	1573	276	3054	1166	1720	168
30 - 34	.....	5944	3411	1194	1858	359	2533	544	1751	238
35 - 39	.....	4239	2448	539	1579	330	1791	243	1333	215
40 - 44	.....	3222	1958	308	1351	299	1264	140	949	175
45 - 49	.....	2211	1259	152	904	203	952	75	700	177
50 - 54	.....	1432	776	107	554	115	656	47	446	163
55 - 59	.....	995	497	55	362	80	498	38	343	117
60 - 64	.....	686	327	39	232	56	359	34	189	136
65 - 69	.....	507	231	25	164	42	276	20	127	129
70 - 74	.....	239	96	7	54	35	143	24	36	83
75 - 79	.....	162	70	13	38	19	92	12	24	56
80 - 84	.....	105	37	3	19	15	68	17	8	43
85 - 89	.....	78	19	4	5	10	59	10	3	46
90 -	.....	45	11	1	3	7	34	5	4	25
0 - 6	.....	4916	2566	2566	-	-	2350	2350	-	-
7 - 12	.....	3367	1769	1769	-	-	1598	1598	-	-
13 - 15	.....	1391	756	756	-	-	635	635	-	-
16 - 19	.....	1948	1010	987	23	-	938	838	100	-
20 - 44	.....	25516	14403	6081	6997	1325	11113	3534	6738	841
45 - 66	.....	5545	2969	364	2128	477	2576	198	1738	640
67 -	.....	915	354	42	207	105	561	84	142	335
04 Hedmark	.....	3346	1744	947	681	116	1602	676	775	151
0 - 4	.....	247	128	128	-	-	119	119	-	-
5 - 9	.....	217	107	107	-	-	110	110	-	-
10 - 14	.....	215	119	119	-	-	96	96	-	-
15 - 19	.....	264	130	129	1	-	134	129	5	-
20 - 24	.....	335	185	166	15	4	150	84	60	6
25 - 29	.....	463	268	150	109	9	195	65	124	6
30 - 34	.....	385	220	70	141	9	165	25	127	13
35 - 39	.....	369	198	43	134	21	171	18	139	14
40 - 44	.....	283	143	17	106	20	140	12	109	19
45 - 49	.....	173	75	3	53	19	98	3	75	20
50 - 54	.....	115	52	5	40	7	63	1	51	11
55 - 59	.....	77	28	1	19	8	49	2	36	11
60 - 64	.....	65	34	4	26	4	31	2	16	13
65 - 69	.....	56	24	1	16	7	32	-	21	11
70 - 74	.....	32	16	2	10	4	16	3	5	8
75 - 79	.....	20	9	-	8	1	11	-	4	7
80 - 84	.....	20	4	-	3	1	16	5	2	9
85 - 89	.....	7	2	2	-	-	5	1	1	3
90 -	.....	3	2	-	-	2	1	1	-	-
0 - 6	.....	340	178	178	-	-	162	162	-	-
7 - 12	.....	248	120	120	-	-	128	128	-	-
13 - 15	.....	137	81	81	-	-	56	56	-	-
16 - 19	.....	218	105	104	1	-	113	108	5	-
20 - 44	.....	1835	1014	446	505	63	821	204	559	58
45 - 66	.....	457	199	13	145	41	258	8	189	61
67 -	.....	111	47	5	30	12	64	10	22	32



Tabell 3.4 (framh.). Utanlandske statsborgarar etter kjønn, ekteskapeleg status og alder. Fylke.  
1. januar 1990 Foreign citizens by sex, marital status and age. County.  
1 January 1990

Fylke	Alder. År	Begge kjønn	Menn				Kvinner			
			I alt	Ugifte	Gifte	Før gifte	I alt	Ugifte	Gifte	Før gifte
05 Oppland	.....	3202	1724	1018	617	89	1478	660	678	140
0 - 4	.....	273	141	141	-	-	132	132	-	-
5 - 9	.....	227	133	133	-	-	94	94	-	-
10 - 14	.....	174	94	94	-	-	80	80	-	-
15 - 19	.....	177	88	87	1	-	89	86	3	-
20 - 24	.....	401	239	208	28	3	162	109	51	2
25 - 29	.....	538	326	205	114	7	212	85	121	6
30 - 34	.....	403	216	72	131	13	187	26	146	15
35 - 39	.....	306	170	41	116	13	136	22	100	14
40 - 44	.....	219	106	13	77	16	113	13	83	17
45 - 49	.....	150	61	2	51	8	89	2	72	15
50 - 54	.....	83	37	6	26	5	46	2	34	10
55 - 59	.....	86	39	3	27	9	47	1	37	9
60 - 64	.....	53	25	-	20	5	28	1	13	14
65 - 69	.....	45	22	5	15	2	23	-	12	11
70 - 74	.....	14	8	4	2	2	6	1	1	4
75 - 79	.....	26	12	3	7	2	14	2	4	8
80 - 84	.....	9	2	-	1	1	7	2	1	4
85 - 89	.....	11	4	-	1	3	7	2	-	5
90 -	.....	7	1	1	-	-	6	-	-	6
0 - 6	.....	352	185	185	-	-	167	167	-	-
7 - 12	.....	260	149	149	-	-	111	111	-	-
13 - 15	.....	89	48	48	-	-	41	41	-	-
16 - 19	.....	150	74	73	1	-	76	73	3	-
20 - 44	.....	1867	1057	539	466	52	810	255	501	54
45 - 66	.....	395	171	13	130	28	224	6	166	52
67 -	.....	89	40	11	20	9	49	7	8	34
06 Buskerud	.....	8545	4508	2336	1869	303	4037	1822	1876	339
0 - 4	.....	741	373	373	-	-	368	368	-	-
5 - 9	.....	602	298	298	-	-	304	304	-	-
10 - 14	.....	680	346	346	-	-	334	334	-	-
15 - 19	.....	634	324	306	17	1	310	275	35	-
20 - 24	.....	968	498	369	123	6	470	266	194	10
25 - 29	.....	1127	644	346	278	20	483	143	309	31
30 - 34	.....	932	499	129	321	49	433	60	331	42
35 - 39	.....	790	445	76	316	53	345	30	285	30
40 - 44	.....	621	352	31	272	49	269	10	221	38
45 - 49	.....	463	228	13	179	36	235	4	200	31
50 - 54	.....	334	177	8	141	28	157	6	120	31
55 - 59	.....	246	122	8	92	22	124	4	97	23
60 - 64	.....	178	102	14	70	18	76	6	47	23
65 - 69	.....	85	43	4	32	7	42	2	21	19
70 - 74	.....	43	19	3	13	3	24	2	5	17
75 - 79	.....	42	19	6	9	4	23	5	7	11
80 - 84	.....	29	13	4	5	4	16	1	4	11
85 - 89	.....	18	4	2	1	1	14	2	-	12
90 -	.....	12	2	-	-	2	10	-	-	10
0 - 6	.....	1000	496	496	-	-	504	504	-	-
7 - 12	.....	769	389	389	-	-	380	380	-	-
13 - 15	.....	366	194	194	-	-	172	172	-	-
16 - 19	.....	522	262	244	17	1	260	225	35	-
20 - 44	.....	4438	2438	951	1310	177	2000	509	1340	151
45 - 66	.....	1257	649	45	497	107	608	21	472	115
67 -	.....	193	80	17	45	18	113	11	29	73

Tabell 3.4 (framh.). Utanlandske statsborgarar etter kjønn, ekteskapeleg status og alder. Fylke.  
1. januar 1990 Foreign citizens by sex, marital status and age. County.  
1 January 1990

Fylke Alder. År	Begge kjønn	Menn				Kvinner			
		I alt	Ugifte	Gifte	Før gifte	I alt	Ugifte	Gifte	Før gifte
07 Vestfold .....	4236	2170	1031	936	203	2066	756	1056	254
0 - 4 .....	242	111	111	-	-	131	131	-	-
5 - 9 .....	207	101	101	-	-	106	106	-	-
10 - 14 .....	298	154	154	-	-	144	144	-	-
15 - 19 .....	298	158	157	1	-	140	133	7	-
20 - 24 .....	366	190	170	19	1	176	107	66	3
25 - 29 .....	539	316	177	118	21	223	66	142	15
30 - 34 .....	473	243	79	143	21	230	33	170	27
35 - 39 .....	421	219	28	155	36	202	14	157	31
40 - 44 .....	348	186	15	136	35	162	4	135	23
45 - 49 .....	311	138	11	107	20	173	3	143	27
50 - 54 .....	188	80	4	67	9	108	3	84	21
55 - 59 .....	151	72	3	54	15	79	3	56	20
60 - 64 .....	127	67	5	50	12	60	1	44	15
65 - 69 .....	97	54	7	36	11	43	2	23	18
70 - 74 .....	62	33	4	23	6	29	2	13	14
75 - 79 .....	37	18	1	12	5	19	1	9	9
80 - 84 .....	39	16	1	10	5	23	2	4	17
85 - 89 .....	24	11	1	5	5	13	1	3	9
90 - .....	8	3	2	-	1	5	-	-	5
0 - 6 .....	332	153	153	-	-	179	179	-	-
7 - 12 .....	289	141	141	-	-	148	148	-	-
13 - 15 .....	185	105	105	-	-	80	80	-	-
16 - 19 .....	239	125	124	1	-	114	107	7	-
20 - 44 .....	2147	1154	469	571	114	993	224	670	99
45 - 66 .....	815	378	26	295	57	437	10	336	91
67 - .....	229	114	13	69	32	115	8	43	64
08 Telemark .....	3409	1858	949	758	151	1551	647	724	180
0 - 4 .....	206	112	112	-	-	94	94	-	-
5 - 9 .....	181	92	92	-	-	89	89	-	-
10 - 14 .....	252	129	129	-	-	123	123	-	-
15 - 19 .....	234	104	103	1	-	130	124	6	-
20 - 24 .....	397	229	194	32	3	168	104	60	4
25 - 29 .....	503	306	192	104	10	197	56	122	19
30 - 34 .....	408	223	63	133	27	185	26	138	21
35 - 39 .....	321	182	26	130	26	139	11	107	21
40 - 44 .....	296	185	21	138	26	111	6	87	18
45 - 49 .....	176	83	3	69	11	93	4	73	16
50 - 54 .....	139	65	1	43	21	74	2	55	17
55 - 59 .....	107	69	8	45	16	38	2	28	8
60 - 64 .....	72	28	1	24	3	44	2	25	17
65 - 69 .....	48	21	3	14	4	27	1	13	13
70 - 74 .....	22	8	-	7	1	14	1	4	9
75 - 79 .....	22	12	-	11	1	10	1	5	4
80 - 84 .....	12	5	-	5	-	7	1	1	5
85 - 89 .....	9	4	1	2	1	5	-	-	5
90 - .....	4	1	-	-	1	3	-	-	3
0 - 6 .....	282	147	147	-	-	135	135	-	-
7 - 12 .....	259	135	135	-	-	124	124	-	-
13 - 15 .....	134	73	73	-	-	61	61	-	-
16 - 19 .....	198	82	81	1	-	116	110	6	-
20 - 44 .....	1925	1125	496	537	92	800	203	514	83
45 - 66 .....	519	258	13	190	55	261	10	188	63
67 - .....	92	38	4	30	4	54	4	16	34

Tabell 3.4 (framh.). Utanlandske statsborgarar etter kjønn, ekteskapeleg status og alder. Fylke.  
1. januar 1990 Foreign citizens by sex, marital status and age. County.  
1 January 1990

Fylke	Alder. År	Begge kjønn	Menn			Kvinner				
			I alt	Ugifte	Gifte	Før gifte	I alt	Ugifte	Gifte	Før gifte
09 Aust-Agder ...		2372	1308	648	537	123	1064	368	541	155
0 - 4	.....	122	70	70	-	-	52	52	-	-
5 - 9	.....	100	57	57	-	-	43	43	-	-
10 - 14	.....	157	91	91	-	-	66	66	-	-
15 - 19	.....	129	68	68	-	-	61	58	3	-
20 - 24	.....	249	152	132	18	2	97	57	35	5
25 - 29	.....	301	179	116	60	3	122	33	78	11
30 - 34	.....	264	154	56	80	18	110	20	85	5
35 - 39	.....	209	125	20	85	20	84	3	70	11
40 - 44	.....	197	101	15	69	17	96	9	76	11
45 - 49	.....	131	72	4	51	17	59	1	48	10
50 - 54	.....	100	44	5	34	5	56	1	44	11
55 - 59	.....	74	38	-	28	10	36	-	28	8
60 - 64	.....	73	35	2	29	4	38	2	28	8
65 - 69	.....	69	34	4	26	4	35	1	20	14
70 - 74	.....	53	32	3	24	5	21	6	9	6
75 - 79	.....	43	18	-	14	4	25	5	8	12
80 - 84	.....	48	22	3	12	7	26	3	6	17
85 - 89	.....	38	14	2	7	5	24	6	3	15
90 -	.....	15	2	-	-	2	13	2	-	11
0 - 6	.....	168	96	96	-	-	72	72	-	-
7 - 12	.....	143	86	86	-	-	57	57	-	-
13 - 15	.....	96	52	52	-	-	44	44	-	-
16 - 19	.....	101	52	52	-	-	49	46	3	-
20 - 44	.....	1220	711	339	312	60	509	122	344	43
45 - 66	.....	403	200	12	152	36	203	4	156	43
67 -	.....	241	111	11	73	27	130	23	38	69
10 Vest-Agder ...		5273	2720	1248	1266	206	2553	998	1189	366
0 - 4	.....	320	161	161	-	-	159	159	-	-
5 - 9	.....	264	132	132	-	-	132	132	-	-
10 - 14	.....	346	164	164	-	-	182	182	-	-
15 - 19	.....	415	213	212	1	-	202	191	11	-
20 - 24	.....	544	293	221	64	8	251	147	98	6
25 - 29	.....	696	384	186	172	26	312	85	206	21
30 - 34	.....	550	322	88	214	20	228	26	179	23
35 - 39	.....	377	199	23	155	21	178	13	135	30
40 - 44	.....	322	172	8	129	35	150	4	128	18
45 - 49	.....	309	160	8	131	21	149	4	125	20
50 - 54	.....	220	105	7	82	16	115	4	88	23
55 - 59	.....	194	98	9	77	12	96	2	67	27
60 - 64	.....	150	88	8	71	9	62	3	40	19
65 - 69	.....	134	67	3	55	9	67	3	36	28
70 - 74	.....	119	53	5	43	5	66	7	34	25
75 - 79	.....	89	32	1	26	5	57	6	18	33
80 - 84	.....	118	42	8	27	7	76	13	18	45
85 - 89	.....	80	27	3	15	9	53	9	6	38
90 -	.....	26	8	1	4	3	18	8	-	10
0 - 6	.....	437	218	218	-	-	219	219	-	-
7 - 12	.....	352	171	171	-	-	181	181	-	-
13 - 15	.....	217	106	106	-	-	111	111	-	-
16 - 19	.....	339	175	174	1	-	164	153	11	-
20 - 44	.....	2489	1370	526	734	110	1119	275	746	98
45 - 66	.....	929	479	33	385	61	450	14	337	99
67 -	.....	510	201	20	146	35	309	45	95	169

Tabell 3.4 (framh.). Utanlandske statsborgarar etter kjønn, ekteskapeleg status og alder. Fylke.  
1. januar 1990 Foreign citizens by sex, marital status and age. County.  
1 January 1990

Fylke	Alder. År	Begge kjønn	Menn				Kvinner			
			I alt	Ugifte	Gifte	Før gifte	I alt	Ugifte	Gifte	Før gifte
11 Rogaland	.....	14158	8125	3746	3864	515	6033	2509	3050	474
0 - 4	.....	1062	547	547	-	-	515	515	-	-
5 - 9	.....	1019	519	519	-	-	500	500	-	-
10 - 14	.....	923	457	457	-	-	466	466	-	-
15 - 19	.....	727	370	364	6	-	357	346	11	-
20 - 24	.....	1096	625	510	109	6	471	267	190	14
25 - 29	.....	1699	1017	578	403	36	682	165	485	32
30 - 34	.....	2022	1136	385	682	69	886	114	712	60
35 - 39	.....	1766	1093	201	795	97	673	58	564	51
40 - 44	.....	1400	906	84	720	102	494	27	414	53
45 - 49	.....	852	531	27	439	65	321	6	275	40
50 - 54	.....	542	360	20	293	47	182	5	153	24
55 - 59	.....	329	193	12	156	25	136	3	112	21
60 - 64	.....	217	133	12	107	14	84	5	59	20
65 - 69	.....	140	81	9	67	5	59	1	32	26
70 - 74	.....	106	48	7	30	11	58	10	18	30
75 - 79	.....	83	45	3	31	11	38	5	10	23
80 - 84	.....	74	32	5	14	13	42	5	7	30
85 - 89	.....	71	24	4	9	11	47	8	5	34
90 -	.....	30	8	2	3	3	22	3	3	16
0 - 6	.....	1473	742	742	-	-	731	731	-	-
7 - 12	.....	1229	631	631	-	-	598	598	-	-
13 - 15	.....	463	234	234	-	-	229	229	-	-
16 - 19	.....	566	286	280	6	-	280	269	11	-
20 - 44	.....	7983	4777	1758	2709	310	3206	631	2365	210
45 - 66	.....	1999	1251	75	1023	153	748	20	614	114
67 -	.....	445	204	26	126	52	241	31	60	150
12 Hordaland	....	10505	5835	3035	2340	460	4670	1983	2237	450
0 - 4	.....	738	382	382	-	-	356	356	-	-
5 - 9	.....	520	226	226	-	-	294	294	-	-
10 - 14	.....	563	325	325	-	-	238	238	-	-
15 - 19	.....	603	296	295	1	-	307	293	12	2
20 - 24	.....	1191	692	567	109	16	499	299	185	15
25 - 29	.....	1805	1076	655	375	46	729	224	463	42
30 - 34	.....	1509	896	316	511	69	613	110	465	38
35 - 39	.....	1101	646	127	442	77	455	70	343	42
40 - 44	.....	795	456	66	315	75	339	34	261	44
45 - 49	.....	551	319	25	232	62	232	17	178	37
50 - 54	.....	310	153	12	110	31	157	11	121	25
55 - 59	.....	257	123	14	84	25	134	8	86	40
60 - 64	.....	175	74	5	61	8	101	7	64	30
65 - 69	.....	122	56	7	35	14	66	5	28	33
70 - 74	.....	75	38	2	29	7	37	-	9	28
75 - 79	.....	67	23	5	14	4	44	4	17	23
80 - 84	.....	51	24	1	12	11	27	6	2	19
85 - 89	.....	46	19	5	7	7	27	5	2	20
90 -	.....	26	11	-	3	8	15	2	1	12
0 - 6	.....	944	471	471	-	-	473	473	-	-
7 - 12	.....	663	330	330	-	-	333	333	-	-
13 - 15	.....	334	192	192	-	-	142	142	-	-
16 - 19	.....	483	236	235	1	-	247	233	12	2
20 - 44	.....	6401	3766	1731	1752	283	2635	737	1717	181
45 - 66	.....	1346	691	58	504	129	655	45	465	145
67 -	.....	334	149	18	83	48	185	20	43	122

Tabell 3.4 (framh.). Utanlandske statsborgarar etter kjønn, ekteskapeleg status og alder. Fylke.  
1. januar 1990 Foreign citizens by sex, marital status and age. County.  
1 January 1990

Fylke	Alder. År	Begge kjønn	Menn			Kvinner				
			I alt	Ugifte	Gifte	Før gifte	I alt	Ugifte	Gifte	Før gifte
14 Sogn og Fjordane	.....	1604	906	552	323	31	698	307	352	39
0 - 4	.....	135	82	82	-	-	53	53	-	-
5 - 9	.....	108	48	48	-	-	60	60	-	-
10 - 14	.....	85	37	37	-	-	48	48	-	-
15 - 19	.....	76	40	38	2	-	36	32	4	-
20 - 24	.....	229	153	139	14	-	76	43	33	-
25 - 29	.....	306	178	118	58	2	128	51	73	4
30 - 34	.....	240	139	57	76	6	101	9	87	5
35 - 39	.....	166	89	16	66	7	77	5	65	7
40 - 44	.....	104	59	5	51	3	45	3	38	4
45 - 49	.....	58	30	7	21	2	28	2	22	4
50 - 54	.....	27	13	-	9	4	14	-	13	1
55 - 59	.....	23	14	-	10	4	9	-	8	1
60 - 64	.....	11	6	-	5	1	5	-	4	1
65 - 69	.....	8	4	-	4	-	4	-	3	1
70 - 74	.....	9	4	-	3	1	5	1	1	3
75 - 79	.....	4	3	1	2	-	1	-	1	-
80 - 84	.....	4	1	-	1	-	3	-	-	3
85 - 89	.....	7	4	3	1	-	3	-	-	3
90 -	.....	4	2	1	-	1	2	-	-	2
0 - 6	.....	191	109	109	-	-	82	82	-	-
7 - 12	.....	108	46	46	-	-	62	62	-	-
13 - 15	.....	40	19	19	-	-	21	21	-	-
16 - 19	.....	65	33	31	2	-	32	28	4	-
20 - 44	.....	1045	618	335	265	18	427	111	296	20
45 - 66	.....	125	66	7	48	11	59	2	49	8
67 -	.....	30	15	5	8	2	15	1	3	11
15 Møre og Romsdal	.....	3162	1725	959	655	111	1437	575	761	101
0 - 4	.....	229	109	109	-	-	120	120	-	-
5 - 9	.....	178	86	86	-	-	92	92	-	-
10 - 14	.....	204	102	102	-	-	102	102	-	-
15 - 19	.....	202	99	97	2	-	103	94	9	-
20 - 24	.....	403	266	238	26	2	137	66	68	3
25 - 29	.....	486	285	170	102	13	201	40	158	3
30 - 34	.....	433	245	96	137	12	188	21	153	14
35 - 39	.....	334	183	32	133	18	151	14	123	14
40 - 44	.....	218	119	13	94	12	99	6	86	7
45 - 49	.....	137	71	1	56	14	66	3	61	2
50 - 54	.....	97	54	3	39	12	43	1	36	6
55 - 59	.....	63	30	3	22	5	33	2	25	6
60 - 64	.....	45	21	2	16	3	24	2	15	7
65 - 69	.....	39	11	-	9	2	28	3	18	7
70 - 74	.....	27	14	-	10	4	13	2	3	8
75 - 79	.....	23	8	-	6	2	15	6	2	7
80 - 84	.....	17	9	4	1	4	8	-	3	5
85 - 89	.....	18	9	2	1	6	9	1	1	7
90 -	.....	9	4	1	1	2	5	-	-	5
0 - 6	.....	313	148	148	-	-	165	165	-	-
7 - 12	.....	209	103	103	-	-	106	106	-	-
13 - 15	.....	129	64	64	-	-	65	65	-	-
16 - 19	.....	162	81	79	2	-	81	72	9	-
20 - 44	.....	1874	1098	549	492	57	776	147	588	41
45 - 66	.....	357	179	9	136	34	178	8	147	23
67 -	.....	118	52	7	25	20	66	12	17	37

Tabell 3.4 (framh.). Utanlandske statsborgarar etter kjønn, ekteskapeleg status og alder. Fylke.  
1. januar 1990 Foreign citizens by sex, marital status and age. County.  
1 January 1990

Fylke	Alder. År	Begge kjønn	Menn			Kvinner				
			I alt	Ugifte	Gifte	Før gifte	I alt	Ugifte	Gifte	Før gifte
16 Sør-Trøndelag .		5064	2851	1575	1093	183	2213	1000	1015	198
0 - 4	.....	353	168	168	-	-	185	185	-	-
5 - 9	.....	284	145	145	-	-	139	139	-	-
10 - 14	.....	285	155	155	-	-	130	130	-	-
15 - 19	.....	302	156	153	3	-	146	137	9	-
20 - 24	.....	623	362	312	46	4	261	163	91	7
25 - 29	.....	905	562	347	190	25	343	136	192	15
30 - 34	.....	799	503	177	293	33	296	49	225	22
35 - 39	.....	517	307	69	204	34	210	23	162	25
40 - 44	.....	323	180	22	131	27	143	14	110	19
45 - 49	.....	218	114	11	83	20	104	8	77	19
50 - 54	.....	152	77	4	60	13	75	5	53	17
55 - 59	.....	97	31	4	24	3	66	1	42	23
60 - 64	.....	81	30	3	21	6	51	3	30	18
65 - 69	.....	45	25	1	18	6	20	-	12	8
70 - 74	.....	34	17	-	12	5	17	2	7	8
75 - 79	.....	12	8	-	4	4	4	1	2	1
80 - 84	.....	7	1	-	1	-	6	1	-	5
85 - 89	.....	18	6	2	2	2	12	2	3	7
90 -	.....	9	4	2	1	1	5	1	-	4
0 - 6	.....	460	225	225	-	-	235	235	-	-
7 - 12	.....	361	190	190	-	-	171	171	-	-
13 - 15	.....	153	79	79	-	-	74	74	-	-
16 - 19	.....	250	130	127	3	-	120	111	9	-
20 - 44	.....	3167	1914	927	864	123	1253	385	780	88
45 - 66	.....	568	264	23	198	43	304	17	209	78
67 -	.....	105	49	4	28	17	56	7	17	32
17 Nord-Trøndelag		1283	692	413	225	54	591	246	276	69
0 - 4	.....	85	43	43	-	-	42	42	-	-
5 - 9	.....	87	43	43	-	-	44	44	-	-
10 - 14	.....	100	59	59	-	-	41	41	-	-
15 - 19	.....	84	46	46	-	-	38	38	-	-
20 - 24	.....	138	81	73	8	-	57	36	18	3
25 - 29	.....	157	97	74	20	3	60	14	44	2
30 - 34	.....	169	85	39	42	4	84	19	53	12
35 - 39	.....	149	72	11	49	12	77	8	59	10
40 - 44	.....	98	56	11	35	10	42	-	37	5
45 - 49	.....	67	34	4	24	6	33	1	27	5
50 - 54	.....	44	26	3	17	6	18	-	15	3
55 - 59	.....	26	13	1	9	3	13	1	8	4
60 - 64	.....	19	11	1	8	2	8	-	6	2
65 - 69	.....	25	13	1	6	6	12	1	5	6
70 - 74	.....	12	3	-	3	-	9	1	4	4
75 - 79	.....	9	4	1	3	-	5	-	-	5
80 - 84	.....	7	4	2	-	2	3	-	-	3
85 - 89	.....	4	2	1	1	-	2	-	-	2
90 -	.....	3	-	-	-	-	3	-	-	3
0 - 6	.....	126	63	63	-	-	63	63	-	-
7 - 12	.....	107	58	58	-	-	49	49	-	-
13 - 15	.....	53	33	33	-	-	20	20	-	-
16 - 19	.....	70	37	37	-	-	33	33	-	-
20 - 44	.....	711	391	208	154	29	320	77	211	32
45 - 66	.....	170	90	10	59	21	80	3	60	17
67 -	.....	46	20	4	12	4	26	1	5	20

Tabell 3.4 (framh.). Utanlandske statsborgarar etter kjønn, ekteskapeleg status og alder. Fylke.  
1. januar 1990 Foreign citizens by sex, marital status and age. County.  
1 January 1990

Fylke	Alder. År	Begge kjønn	Menn			Kvinner				
			I alt	Ugifte	Gifte	Før gifte	I alt	Ugifte	Gifte	Før gifte
18 Nordland	.....	2799	1537	882	548	107	1262	538	615	109
0 - 4	.....	192	104	104	-	-	88	88	-	-
5 - 9	.....	151	71	71	-	-	80	80	-	-
10 - 14	.....	177	86	86	-	-	91	91	-	-
15 - 19	.....	168	97	95	2	-	71	66	5	-
20 - 24	.....	338	233	206	24	3	105	58	47	-
25 - 29	.....	444	248	150	89	9	196	60	128	8
30 - 34	.....	398	214	90	109	15	184	37	138	9
35 - 39	.....	307	175	41	113	21	132	27	92	13
40 - 44	.....	215	117	17	81	19	98	11	76	11
45 - 49	.....	132	63	6	38	19	69	7	46	16
50 - 54	.....	76	34	4	25	5	42	5	29	8
55 - 59	.....	45	18	2	12	4	27	2	19	6
60 - 64	.....	42	20	2	16	2	22	1	16	5
65 - 69	.....	55	34	5	21	8	21	-	8	13
70 - 74	.....	22	9	-	9	-	13	2	4	7
75 - 79	.....	15	8	2	6	-	7	-	5	2
80 - 84	.....	14	3	1	2	-	11	3	1	7
85 - 89	.....	4	1	-	1	-	3	-	1	2
90 -	.....	4	2	-	-	2	2	-	-	2
0 - 6	.....	240	123	123	-	-	117	117	-	-
7 - 12	.....	209	102	102	-	-	107	107	-	-
13 - 15	.....	95	48	48	-	-	47	47	-	-
16 - 19	.....	144	85	83	2	-	59	54	5	-
20 - 44	.....	1702	987	504	416	67	715	193	481	41
45 - 66	.....	320	152	18	99	35	168	15	112	41
67 -	.....	89	40	4	31	5	49	5	17	27
19 Troms	.....	2306	1242	686	438	118	1064	486	492	86
0 - 4	.....	174	93	93	-	-	81	81	-	-
5 - 9	.....	115	53	53	-	-	62	62	-	-
10 - 14	.....	102	60	60	-	-	42	42	-	-
15 - 19	.....	99	54	54	-	-	45	44	1	-
20 - 24	.....	274	148	118	26	4	126	81	43	2
25 - 29	.....	442	266	157	88	21	176	70	101	5
30 - 34	.....	368	197	90	82	25	171	63	100	8
35 - 39	.....	248	135	36	80	19	113	25	70	18
40 - 44	.....	195	91	11	64	16	104	9	80	15
45 - 49	.....	113	55	10	38	7	58	2	40	16
50 - 54	.....	77	41	1	27	13	36	2	30	4
55 - 59	.....	33	14	2	9	3	19	-	15	4
60 - 64	.....	29	14	-	11	3	15	2	7	6
65 - 69	.....	15	8	-	6	2	7	2	3	2
70 - 74	.....	16	10	-	6	4	6	1	1	4
75 - 79	.....	2	1	-	-	1	1	-	1	-
80 - 84	.....	2	2	1	1	-	-	-	-	-
85 - 89	.....	2	-	-	-	-	2	-	-	2
90 -	.....	-	-	-	-	-	-	-	-	-
0 - 6	.....	224	117	117	-	-	107	107	-	-
7 - 12	.....	125	63	63	-	-	62	62	-	-
13 - 15	.....	62	39	39	-	-	23	23	-	-
16 - 19	.....	79	41	41	-	-	38	37	1	-
20 - 44	.....	1527	837	412	340	85	690	248	394	48
45 - 66	.....	260	129	13	88	28	131	6	94	31
67 -	.....	29	16	1	10	5	13	3	3	7

Tabell 3.4 (framh.). Utanlandske statsborgarar etter kjønn, ekteskapeleg status og alder. Fylke.  
1. januar 1990 Foreign citizens by sex, marital status and age. County.  
1 January 1990

Fylke	Alder. År	Begge kjønn	Menn				Kvinner			
			I alt	Ugifte	Gifte	Før gifte	I alt	Ugifte	Gifte	Før gifte
20 Finnmark	.....	1661	801	552	215	64	860	456	343	61
0 - 4	.....	123	61	61	-	-	62	62	-	-
5 - 9	.....	97	47	47	-	-	50	50	-	-
10 - 14	.....	79	38	38	-	-	41	41	-	-
15 - 19	.....	98	42	42	-	-	56	54	2	-
20 - 24	.....	191	106	98	8	-	85	61	24	-
25 - 29	.....	291	138	103	31	4	153	93	57	3
30 - 34	.....	271	123	62	49	12	148	57	82	9
35 - 39	.....	189	88	31	50	7	101	20	70	11
40 - 44	.....	160	77	22	38	17	83	9	64	10
45 - 49	.....	74	37	9	17	11	37	5	21	11
50 - 54	.....	32	14	4	4	6	18	1	11	6
55 - 59	.....	20	9	1	6	2	11	2	3	6
60 - 64	.....	12	9	1	5	3	3	-	2	1
65 - 69	.....	8	4	3	1	-	4	-	4	-
70 - 74	.....	4	2	-	1	1	2	-	2	-
75 - 79	.....	7	3	-	3	-	4	-	1	3
80 - 84	.....	4	2	-	2	-	2	1	-	1
85 - 89	.....	-	-	-	-	-	-	-	-	-
90 -	.....	1	1	-	-	1	-	-	-	-
0 - 6	.....	155	79	79	-	-	76	76	-	-
7 - 12	.....	114	51	51	-	-	63	63	-	-
13 - 15	.....	46	19	19	-	-	27	27	-	-
16 - 19	.....	82	39	39	-	-	43	41	2	-
20 - 44	.....	1102	532	316	176	40	570	240	297	33
45 - 66	.....	139	69	15	32	22	70	8	38	24
67 -	.....	23	12	3	7	2	11	1	6	4



Tabell 3.5. Utanlandske statsborgarar etter statsborgarskap. Fylke. 1. januar 1990

Statsborgarskap	Heile landet The whole country	Fylke								
		01	02	03	04	05	06	07	08	09
		Østfold	Akershus	Oslo	Hedmark	Oppland	Buskerud	Vestfold	Telemark	Aust-Agder
I alt .....	140312	6621	17168	43598	3346	3202	8545	4236	3409	2372
Europa i alt .....	73252	4059	10653	18813	1868	1603	5371	2732	1962	1299
Danmark .....	17454	1180	3129	3657	446	618	1534	911	735	406
Finland .....	3259	130	369	735	59	47	116	87	86	70
Island .....	2187	84	332	514	43	61	109	35	64	41
Sverige .....	11704	951	1865	3127	722	236	573	456	346	156
Belgia .....	387	13	92	104	3	2	13	18	12	4
Frankrike .....	1921	23	194	639	14	16	23	31	24	24
Hellas .....	252	9	30	116	5	3	13	5	4	1
Irland .....	362	7	38	93	6	5	29	8	3	15
Italia .....	773	17	120	301	11	12	34	14	9	2
Jugoslavia .....	3870	268	258	1610	86	87	247	113	50	95
Nederland .....	2619	140	380	356	80	104	148	89	91	75
Polen .....	2874	264	388	831	55	55	155	61	89	30
Portugal .....	432	14	57	198	5	3	16	11	5	1
Sovjetunionen .....	195	11	15	85	1	6	44	7	-	-
Spania .....	870	45	131	326	12	3	49	32	23	6
Storbritannia og Nord-Irland ....	12510	336	1917	2440	143	153	554	433	194	226
Sveits .....	777	29	149	195	11	23	74	62	12	25
Tsjekkoslovakia .....	178	4	31	59	1	3	16	6	7	1
Tyrkia .....	5267	227	293	2167	17	17	1340	89	70	14
Forbundsrep. Tyskland .....	4124	225	700	882	99	92	222	186	117	98
Ungarn .....	224	13	29	107	16	3	7	7	-	-
Østerrike .....	540	42	73	137	11	15	29	53	10	3
Europa ellers .....	473	27	63	134	22	39	26	18	11	6
Afrika i alt .....	8454	306	688	4228	192	157	318	111	191	89
Algerie .....	329	8	22	133	7	3	7	11	12	2
Etiopia .....	1272	44	121	590	35	33	60	7	30	15
Gambia .....	557	4	34	313	12	11	35	4	13	5
Marokko .....	2062	30	107	1649	18	14	24	2	8	4
Nigeria .....	327	7	12	204	8	5	8	2	-	-
Somalia .....	1357	88	126	336	83	59	84	53	107	42
Sør-Afrika .....	128	9	11	38	5	2	6	5	-	1
Tunisia .....	297	23	33	118	2	2	10	1	5	-
Afrika ellers .....	2125	93	222	847	22	28	84	26	16	20
Asia i alt .....	39731	1772	3876	16833	995	957	2018	889	788	426
Bangladesh .....	446	7	12	124	1	22	19	-	-	1
Filippinene .....	2217	88	261	864	29	30	55	51	73	25
India .....	3371	96	288	1606	28	50	450	129	35	9
Iran .....	5248	275	866	770	366	354	398	121	268	101
Israel .....	269	17	26	105	5	3	3	9	2	2
Japan .....	412	20	53	216	3	3	8	18	3	2
Kina .....	1219	32	78	535	10	52	51	22	13	28
Pakistan .....	11620	356	908	8960	64	47	381	42	57	27
Sri Lanka .....	4703	34	141	1405	13	120	57	18	27	39
Sør-Korea .....	322	3	57	95	6	5	16	17	5	4
Thailand .....	950	31	121	235	19	9	53	29	37	11
Vietnam .....	6752	746	766	1305	384	214	450	278	190	114
Asia ellers .....	2202	67	299	613	67	48	77	155	78	63
Nord-Amerika i alt .....	11253	301	1211	2164	160	149	377	372	179	473
Canada .....	1114	42	146	189	21	23	49	58	21	12
Mexico .....	131	2	18	41	-	2	11	5	6	2
USA .....	9640	248	1011	1792	132	123	305	299	143	456
Nord-Amerika ellers .....	368	9	36	142	7	1	12	10	9	3
Sør-Amerika i alt .....	6745	138	642	1340	105	315	423	75	251	61
Argentina .....	123	2	24	34	4	1	7	3	-	6
Brasil .....	342	14	56	90	1	4	15	9	17	8
Chile .....	5328	89	442	979	86	293	343	35	213	39
Colombia .....	468	20	54	62	8	12	24	15	12	5
Uruguay .....	101	1	12	38	-	-	19	-	1	1
Sør-Amerika ellers .....	383	12	54	137	6	5	15	13	8	2
Oceania i alt .....	662	22	92	153	23	16	28	35	20	14
Australia .....	483	20	72	112	17	10	18	19	19	6
New Zealand .....	170	2	17	39	6	6	10	14	1	8
Oceania ellers .....	9	-	3	2	-	-	-	2	-	-
Statsløse .....	211	21	6	67	3	5	9	22	18	10
Uoppgitt .....	4	2	-	-	-	-	1	-	-	-





## Utrykte tabellar

I tillegg til tabellane i dette heftet er det laga følgjande tabellar som ein kan tinga:

**A-TABELLAR:** MASSEN ER HEILE DEN BUSETTE FOLKEMENGDEN PR. GITT DATO FORDELT ETTER STANDARD GEOGRAFISKE INNDELINGAR; LAND, FYLKE, KOMMUNE.

A.1. Folkemengd etter kjønn, ekteskapeleg status og alder. 1. januar. Heile landet, fylke, kommune (1-årig alder)

Kommunetabell er sendt folkeregister.  
Fylkestabell er sendt fylkeskommunen.

A.2. Folkemengd etter kjønn, ekteskapeleg status og alder. 1. januar. Heile landet, fylke, kommune (5-årig + utvalde aldersgrupper)

A.3. Folkemengd etter kjønn og alder. Absolutte tal og prosent. Heile landet, fylke, kommune (5-årig + utvalde aldersgrupper)

**B-TABELLAR:** MASSEN ER UTANLANDSKE STATSBOGARAR PR. GITT DATO FORDELT ETTER STANDARD GEOGRAFISKE INNDELINGAR.

B.1. Utanlandske statsborgarar etter alder og statsborgarskap. Heile landet, fylke, kommune

B.1.1: Begge kjønn, B.1.2: Menn, B.1.3: Kvinner.

B.2. Utanlandske statsborgarar etter kjønn, ekteskapeleg status og statsborgarskap. Heile landet, fylke, kommune

**P-TABELLAR:** MASSEN OMFATTAR HEILE DEN BUSETTE FOLKEMENGDEN PR. DATO FORDELT ETTER POSTNUMMEROMRÅDE.

P.1. Folkemengd etter kjønn og alder. 1. januar

Tabellane kan òg leverast for andre geografiske område t.d. handelsdistrikt, landsdelar e.l.

Tabellane kan leverast på papir eller på EDB-medium, t.d. diskett for PC.

Nærare opplysningar om tabelltilbodet kan ein få ved å vende seg til Kontor for befolkningsstatistikk, Kongsvinger, tlf. (066) 85 000, Postuttak, 2201 Kongsvinger.

## Unprinted tables

In addition to the tables published in this publication the following tables are available:

**A-TABLES:** THE MASS IS THE TOTAL RESIDENT POPULATION BY GIVEN DATE AND BY STANDARD GEOGRAPHICAL DIVISIONS; COUNTRY, COUNTY, MUNICIPALITY.

A.1. Population by sex, marital status and age. 1 January. The whole country, county, municipality (1-year age groups)

A.2. Population by sex, marital status and age. 1 January. The whole country, county, municipality (5-year and selected age groups)

A.3. Population by sex and age. Absolute numbers and percentages. The whole country, county, municipality (5-year and selected age groups)

**B-TABLES:** THE MASS IS FOREIGN CITIZENS BY GIVEN DATE AND BY STANDARD GEOGRAPHICAL DIVISIONS.

B.1. Foreign citizens by age and citizenship. The whole country, county, municipality

B.1.1: Both sexes, B.1.2: Men, B.1.3: Females.

B.2. Foreign citizens by age, marital status and citizenship. The whole country, county, municipality

**P-TABLES:** THE MASS IS THE RESIDENT POPULATION BY GIVEN DATE AND BY POSTAL AREAS.

P.1. Population by sex and age. 1 January

The tables can also be delivered for other geographical divisions, e.g. trade districts.

The tables can be delivered on paper or on EDP medium, e.g. diskettes for PC.

For further information, contact: Kontor for befolkningsstatistikk, Kongsvinger, telephone (066) 85 000, Posttuttak, 2201 Kongsvinger.

Tidlegare utkome på emneområdet  
Previously issued on the subject

Folkemengden i herreder og byer 1. januar 1952  
Population in Rural Districts and Towns  
January 1, 1952

XI	134	1952
XI	171	1953
XI	195	1954
XI	228	1955
XI	268	1956
XI	304	1957
XI	333	1958
A	3	1959
A	30	1960
A	67	1962
A	90	1963
A	119	1964

Folketalet i kommunene 1965-1967  
Population in Municipalities 1965-1967

A	187	1965-1967
A	225	1966-1968
A	270	1967-1969
A	330	1969-1970
A	412	1970-1971
A	476	1971-1972
A	552	1972-1973
A	630	1973-1974
A	700	1974-1975
A	793	1975-1976
A	872	1976-1977
A	946	1977-1978
B	16	1978-1979
B	104	1979-1980
B	182	1980-1981
B	286	1951-1980 Hefte I Østlandet
B	287	1951-1980 Hefte II Sørlandet
		og Vestlandet
B	288	1951-1980 Hefte III
		Trøndelag og Nord-Norge

Folketalet i kommunane  
Population in Municipalities

B	263	1980-1982
B	386	1981-1983
B	451	1982-1984
B	523	1983-1985
B	622	1984-1986

Befolkningsstatistikk 1987, 1988, 1989, 1990  
Hefte I Endringstal for kommunar 1985-1987,  
1986-1988, 1987-1989, 1988-1990  
Population Statistics 1987, 1988, 1989, 1990  
Volume I Population Changes in Municipalities

B	701	1985-1987
B	766	1986-1988
B	830	1987-1989
B	904	1988-1990

Folkemengden etter alder 31. desember 1965  
Population by Age 31 December 1965

A	222	1965
A	266	1967
A	355	1969

Folkemengden etter alder og ekteskapeleg  
status 31. desember 1970

Population by Age and Marital Status 31  
December 1970

A	448	1970
A	578	1972
A	653	1973
A	729	1974
A	821	1975
A	899	1976
A	966	1977
B	22	1978
B	122	1979
B	209	1980
B	293	1981
B	407	1982
B	473	1983
B	547	1984

Befolkningsstatistikk

1986, 1987, 1988, 1989

Hefte II Folkemengd 1. januar

Population Statistics 1986, 1987, 1988, 1989

Volume II Population 1 January

B	669
B	713
B	789
B	853

Folke- og boligteiling 1980

Population and Housing Census 1980

Eitt hefte for kvar kommune og kvart fylke

One volume for each municipality and each  
county

Framskriving av folkemengden 1982-2025  
Regionale tall Population Projections  
1982-2025 Regional Figures

B	317
---	-----

Historiske tabeller over folkemengde,

giftermål og dødsfall 1911-1976

Historical Tables on Population,

Marriages and Deaths 1911-1976

A	986
---	-----

Framskriving av folkemengden etter ekte-  
skapeleg status 1979-2025

Projections of the Population by Marital  
Status 1979-2025

RAPP 81/12

Framskriving av folkemengden 1985-2050

Regionale tall

Population Projections 1985-2050

Regional Figures

B	583
---	-----

**Publikasjoner sende ut frå Statistisk sentralbyrå etter 1. juli 1989.  
Emneinndelt oversikt**

*Publications issued by the Central Bureau of Statistics since 1 July 1989.  
Survey arranged by subject matter*

- |  |  |
|--|--|
| <p><b>0. Generell emne <i>General subject matters</i></b></p> <p>Standard for handelsområder Etter kommuneinndelingen pr. 1. januar 1989. 1989-39s. (SNS; 3) 35 kr<br/>ISBN 82-537-2806-9</p> <p>Statistisk årbok 1989 <i>Statistical Yearbook of Norway</i>. 1989-496s. (NOS B; 835) 75 kr<br/>ISBN 82-537-2780-1</p> <p>Statistisk årbok 1990 <i>Statistical Yearbook of Norway</i>. 1990-491s. (NOS B; 921) 80 kr<br/>ISBN 82-537-2946-4</p> <p><b>1. Naturressursar og naturmiljø <i>Natural resources and environment</i></b></p> <p><b>10. Ressurs- og miljørekneskap <i>Resource and environment accounts</i></b></p> <p>Naturressurser og miljø 1989 Energi, fisk, skog, jordbruk, luft, ressursregnskap og analyser. 1990-136s. (RAPP; 90/1) 75 kr<br/>ISBN 82-537-2918-9</p> <p>Natural Resources and the Environment 1989 Energy, Fish, Forests, Agriculture, Air Resource Accounts and Analyses. 1990-144s. (RAPP; 90/1A) 75 kr ISBN 82-537-2931-6</p> <p><b>12. Energi <i>Energy</i></b></p> <p>Energisubstitusjon i treforedlingssektoren/ Torstein Bye og Tor Arnt Johansen. 1990-40s. (RAPP; 89/22) 60 kr<br/>ISBN 82-537-2873-5</p> <p><b>19. Andre ressurs- og miljøemne <i>Other subject matters related to resources and environment</i></b></p> <p>Utbyggingsregnskap Dokumentasjon av metode og resultater fra prøveregnskap 1986 og 1987/Øystein Engebretsen. 1989-58s. (RAPP; 89/6) 70 kr ISBN 82-537-2724-0</p> | <p><b>2. Sosiodemografiske emne <i>Sociodemographic subject matters</i></b></p> <p><b>20. Generelle sosiodemografiske emne <i>General sociodemographic subject matters</i></b></p> <p>Sosialt utsyn 1989 <i>Social Survey</i> 1989-230s. (SØS; 70) 125 kr ISBN 82-537-2776-3</p> <p><b>21. Befolkning <i>Population</i></b></p> <p>Befolkningsstatistikk 1989 Hefte II Folke- mengd 1. januar <i>Population Statistics Volume II Population 1 January</i>. 1989-148s. (NOS B; 853) 55 kr ISBN 82-537-2815-8</p> <p>Befolkningsstatistikk 1989 Hefte III Oversikt <i>Population Statistics Volume III Survey</i>. 1990-138s. (NOS B; 875) 55 kr<br/>ISBN 82-537-2855-7</p> <p>Befolkningsstatistikk 1990 Hefte I Endringstal for kommunar 1988-1990 <i>Population Statistics 1990 Volume I Population Changes in Municipalities</i>. 1990-57s. (NOS B; 904) 45 kr<br/>ISBN 82-537-2920-0</p> <p>Flytting og arbeidsmarked i fylkene 1972-1986/Lasse Sigbjørn Stambøl. 1990-111s. (RAPP; 90/10) 75 kr<br/>ISBN 82-537-2935-9</p> <p>Fruktbarhet og dødelighet i Norge 1771-1987. 1989-44s. (RAPP; 89/17) 60 kr ISBN 82-537-2840-9</p> <p>Husholdningsstørrelse og -sammensetning 1960, 1970 og 1980 Noen utvalgte alderstrinn/Björg Moen. 1989-50s. (RAPP; 89/15) 60 kr ISBN 82-537-2847-6</p> |
|--|--|

- International Migration to Norway, 1988  
Report for the Continuous Reporting System  
of Migration of OECD (SOPEMI)  
*Internasjonal flytting til Norge En rapport til  
OECDs Continuous Reporting System of  
Migration (SOPEMI)*/Lars Østby. 1990-66s.  
(RAPP; 90/8) 70 kr ISBN 82-537-2928-6
- Who has a Third Child in Contemporary  
Norway? A Register-Based Examination of  
Socio-demographic Determinants/Øystein  
Kravdal. 1990-100s. (RAPP; 90/6) 75 kr  
ISBN 82-537-2919-7
- 22. Helsetilhøve og helseteneste *Health  
conditions and health services***
- Dødsårsaker 1988 Hovedtabeller *Causes of  
Death Main Tables*. 1990-172s.  
(NOS B; 887) 65 kr ISBN 82-537-2878-6
- Helseinstitusjoner 1988 *Health Institutions*.  
1990-97s. (NOS B; 877) 45 kr  
ISBN 82-537-2858-1
- Helsetilstanden i Norge Status og  
utviklingstrekk. 1990-95s. (RAPP; 90/7)  
70 kr ISBN 82-537-2924-3
- Kommunehelsetjenesten Årsstatistikk for  
1988. 1990-83s. (RAPP; 89/21) 70 kr  
ISBN 82-537-2870-0
- Utsyn over helsetjenesten Endringer i  
ressursbruk og aktivitet/Anders Barstad og  
Arne S. Andersen. 1990-113s. (RAPP; 90/5)  
75 kr ISBN 82-537-2914-6
- 23. Utdanning og skolevesen *Education and  
educational institutions***
- Standard for utdanningsgruppering i offentlig  
norsk statistikk Revidert 1989 *Norwegian  
Standard Classification of Education Revised  
1989*. 1989-161s. (SNS; 7) 60 kr  
ISBN 82-537-2793-3
- Utdanningsstatistikk Grunnskolar 1. septem-  
ber 1989 *Educational Statistics Primary  
and Lower Secondary Schools*. 1990-90s.  
(NOS B; 909) 45 kr ISBN 82-537-2927-8
- Utdanningsstatistikk Universiteter og høg-  
skoler 1. oktober 1987 *Educational Statistics  
Universities and Colleges*. 1989-144s. (NOS  
B; 868) 55 kr ISBN 82-537-2838-7
- Utdanningsstatistikk Videregående skoler 1.  
oktober 1987 *Educational Statistics Upper  
Secondary Schools*. 1989-148s.  
(NOS B; 861) 60 kr ISBN 82-537-2829-8
- Utdanningsstatistikk Videregående skoler 1.  
oktober 1988 *Educational Statistics Upper  
Secondary Schools*. 1990-125s.  
(NOS B; 912) 55 kr ISBN 82-537-2933-2
- 24. Kulturelle tilhøve, generell tidsbruk, ferie  
og fritid *Culture, time use, holidays and  
leisure***
- Kulturstatistikk 1988 *Cultural Statistics*.  
1989-177s. (NOS B; 871) 60 kr  
ISBN 82-537-2846-8
- Undersøkelse om bruk av folkebibliotek 1988.  
1989-83s. (RAPP; 89/18) 60 kr  
ISBN 82-537-2832-8
- 25. Sosiale tilhøve og sosialvesen *Social  
conditions and social services***
- Barnehager og fritidshjem 1988 *Kinder-  
gartens and Leisure Time Centres*. 1989-66s.  
(NOS B; 854) 45 kr ISBN 82-537-2817-4
- De eldres inntekter Nivå og ulikhet *Income  
of Aged People Level and Inequality*.  
1989-156s. (RAPP; 89/12) 95 kr  
ISBN 82-537-2785-2
- Sosialstatistikk 1987 *Social Statistics*.  
1989-121s. (NOS B; 848) 55 kr  
ISBN 82-537-2804-2
- Sosialstatistikk 1988 *Social Statistics*.  
1990-126s. (NOS B; 900) 55 kr  
ISBN 82-537-2917-0
- 26. Rettstilhøve og rettsvesen *The law and  
legal institutions***
- Kriminalstatistikk 1987 *Criminal Statistics*  
1989-128s. (NOS B; 864) 55 kr  
ISBN 82-537-2834-4
- Kriminalstatistikk Forbrytelser etterforsket  
Reaksjoner Fengslinger 1988 *Criminal  
Statistics Crimes Investigated Sanctions  
Imprisonments*. 1990-129s. (NOS B; 886)  
55 kr ISBN 82-537-2877-8
- Sivilrettsstatistikk 1988 *Civil Judicial  
Statistics*. 1990-46s. (NOS B; 881) 35 kr  
ISBN 82-537-2866-2



- 3. Sosioøkonomiske emne**  
*Socioeconomic subject matters*
- 30. Generelle sosioøkonomiske emne** *General socioeconomic subject matters*
- Ensliges inntekt og forbruk. 1989-107s. (RAPP; 89/14) 75 kr ISBN 82-537-2796-8
- 32. Arbeidskraft** *Labour*
- Arbeidsmarkedstatistikk 1987-1988 *Labour Market Statistics*. 1989-186s. (NOS B; 843) 60 kr ISBN 82-537-2819-0
- Arbeidstilbudet i MODAG En analyse av utviklingen i yrkesdeltakingen for ulike sosiodemografiske grupper/Kjersti-Gro Lindquist, Liv Sannes og Nils Martin Stølen. 1990-178s. (RAPP; 90/4) 85 kr ISBN 82-537-2911-1
- Normalisering av deltidsarbeidet En analyse av endring i kvinners yrkesaktivitet og arbeidstid i 80-årene *Normalization of Part-Time Work A Study of Women's Employment and Working Time Patterns in the 1980s*. 1989-127s. (SØS; 71) 75 kr ISBN 82-537-2779-8
- 33. Løn** *Wages and salaries*
- Lønninger og inntekter 1986 *Wages, Salaries and Income*. 1989-96s. (NOS B; 838) 55 kr ISBN 82-537-2786-0
- Lønnsstatistikk 1988 *Wage Statistics*. 1989-108s. (NOS B; 852) 55 kr ISBN 82-537-2812-3
- Lønnsstatistikk for ansatte i bankvirksomhet 1. september 1989 *Wage Statistics for Bank Employees*. 1990-46s. (NOS B; 888) 35 kr ISBN 82-537-2881-6
- Lønnsstatistikk for ansatte i forretningsmessig tjenesteyting og i interesseorganisasjoner 1. september 1989 *Wage Statistics for Employees in Business Services and in Business, Professional and Labour Associations*. 1990-79s. (NOS B; 889) 45 kr ISBN 82-537-2882-4
- Lønnsstatistikk for ansatte i forsikringsvirksomhet 1. september 1989 *Wage Statistics for Employees in Insurance Activity*. 1990-50s. (NOS B; 894) 35 kr ISBN 82-537-2904-9
- Lønnsstatistikk for ansatte i helsevesen og sosial omsorg 1. oktober 1988 *Wage Statistics of Employees in Health Services and Social Welfare*. 1989-121s. (NOS B; 858) 55 kr ISBN 82-537-2825-5
- Lønnsstatistikk for ansatte i hotell- og restaurantdrift oktober 1989 *Wage Statistics for Employees in Hotels and Restaurants*. 1990-49s. (NOS B; 911) 45 kr ISBN 82-537-2930-8
- Lønnsstatistikk for ansatte i skoleverket 1. oktober 1988 *Wage Statistics for Employees in Publicly Maintained Schools*. 1989-50s. (NOS B; 846) 35 kr ISBN 82-537-2801-8
- Lønnsstatistikk for ansatte i varehandel 1. september 1989 *Wage Statistics for Employees in Wholesale and Retail Trade*. 1990-135s. (NOS B; 907) 55 kr ISBN 82-537-2923-5
- Lønnsstatistikk for arbeidere i bergverksdrift og industri 3. kvartal 1989 *Wage Statistics for Workers in Mining and Manufacturing*. 1990-44s. (NOS B; 903) 35 kr ISBN 82-537-2916-2
- Lønnsstatistikk for kommunale arbeidstakere pr. 1. oktober 1988 *Wage Statistics for Local Government Employees*. 1989-88s. (NOS B; 855) 45 kr ISBN 82-537-2818-2
- Lønnsstatistikk for statens embets- og tjenestemenn 1. oktober 1989 *Wage Statistics for Central Government Employees*. 1990-90s. (NOS B; 913) 45 kr ISBN 82-537-2934-0
- 34. Personleg inntekt og formue** *Personal income and property*
- Individ, arbeid og inntekt En fordelingsanalyse *Individuals, Jobs and Earnings A Study of Distribution*. 1989-198s. (SØS; 72) 85 kr ISBN 82-537-2850-6
- Inntekts- og formuesstatistikk 1986 *Income and Property Statistics*. 1990-204s. (NOS B; 867) 65 kr ISBN 82-537-2837-9
- Inntekts- og formuesstatistikk 1987 *Income and Property Statistics*. 1990-203s. (NOS B; 882) 65 kr ISBN 82-537-2871-9

- Skattestatistikk 1987 Oversikt over skattelikningen *Tax Statistics Survey of Tax Assessment*. 1989-146s. (NOS B; 865) 60 kr ISBN 82-537-2835-2
- 4. Næringsøkonomiske emne**  
*Industrial subject matters*
- 40. Generelle næringsøkonomiske emne**  
*General industrial subject matters*
- Regnskapsstatistikk 1987 Industri og varehandel *Statistics of Accounts Manufacturing, Wholesale and Retail Trade*. 1990-148s. (NOS B; 873) 60 kr ISBN 82-537-2851-4
- 41. Jordbruk, skogbruk, jakt, fiske og fangst**  
*Agriculture, forestry, hunting, fishing, sealing and whaling*
- Fiske og oppdrett av laks mv. 1987 *Fishing and Rearing of Salmon etc.* 1989-113s. (NOS B; 840) 55 kr ISBN 82-537-2788-7
- Fiske og oppdrett av laks mv. 1988 *Fishing and Rearing of Salmon etc.* 1990-110s. (NOS B; 906) 55 kr ISBN 82-537-2922-7
- Fiskeristatistikk 1987 *Fishery Statistics*. 1989-141s. (NOS B; 869) 55 kr ISBN 82-537-2841-7
- Jaktstatistikk 1988 *Hunting Statistics*. 1989-58s. (NOS B; 862) 45 kr ISBN 82-537-2830-1
- Jordbruksstatistikk 1988 *Agricultural Statistics*. 1990-153s. (NOS B; 884) 55 kr ISBN 82-537-2869-7
- Skogavvirkning til salg og industriell produksjon 1987/88 *Roundwood Cut for Sale and Industrial Production*. 1989-59s. (NOS B; 844) 45 kr ISBN 82-537-2794-1
- Skogavvirkning til salg og industriell produksjon 1988/89 *Roundwood Cut for Sale and Industrial Production*. 1990-56s. (NOS B; 915) 45 kr ISBN 82-537-2937-5
- Skogstatistikk 1988 *Forestry Statistics*. 1990-119s. (NOS B; 898) 55 kr ISBN 82-537-2907-3
- Totalregnskap for fiske- og fangstnæringen 1983-1986. 1989-38s. (RAPP; 89/13) 60 kr ISBN 82-537-2783-6
- Totalregnskap for fiske- og fangstnæringen 1984-1987. 1990-38s. (RAPP; 90/11) 60 kr ISBN 82-537-2944-8
- Veterinærstatistikk 1988 *Veterinary Statistics*. 1990-84s. (NOS B; 880) 45 kr ISBN 82-537-2865-4
- 42. Oljeutvinning, bergverk, industri og kraftforsyning**  
*Oil extraction, mining and quarrying, manufacturing, electricity and gas supply*
- Elektrisitetsstatistikk 1988 *Electricity Statistics* 1990-93s. (NOS B; 908) 45 kr ISBN 82-537-2925-1
- Energistatistikk 1988 *Energy Statistics*. 1989-90s. (NOS B; 863) 45 kr ISBN 82-537-2833-6
- Industristatistikk 1987 Hefte I Næringstall *Manufacturing Statistics Volume I Industrial Figures*. 1989-173s. (NOS B; 836) 60 kr ISBN 82-537-2782-8
- Industristatistikk 1987 Hefte II Varettall *Manufacturing Statistics Volume II Commodity Figures*. 1990-186s. (NOS B; 876) 60 kr ISBN 82-537-2856-5
- Industristatistikk 1988 Hefte I Næringstall *Manufacturing Statistics Volume I Industrial Figures*. 1990-160s. (NOS B; 914) 60 kr ISBN 82-537-2936-7
- Olje- og gassvirksomhet 2. kvartal 1989 Statistikk og analyse *Oil and Gas Activity Statistics and Analysis*. 1989-69s. (NOS B; 850) 55 kr ISBN 82-537-2808-5
- Olje- og gassvirksomhet 3. kvartal 1989 Statistikk og analyse *Oil and Gas Activity Statistics and Analysis*. 1989-70s. (NOS B; 870) 50 kr ISBN 82-537-2843-3
- Olje- og gassvirksomhet 4. kvartal 1989 Statistikk og analyse *Oil and Gas Activity Statistics and Analysis*. 1990-76s. (NOS B; 891) 50 kr ISBN 82-537-2889-1
- 43. Byggje- og anleggsverksemd**  
*Building and construction*
- Byggearealstatistikk 1989 *Building Statistics*. 1990-74s. (NOS B; 902) 45 kr ISBN 82-537-2915-4

- Byggearealstatistikk 2. kvartal 1989 *Building Statistics*. 1989-55s.  
(NOS B; 859) 50 kr ISBN 82-537-2826-3
- Byggearealstatistikk 3. kvartal 1989 *Building Statistics*. 1989-55s.  
(NOS B; 874) 50 kr ISBN 82-537-2854-9
- Byggearealstatistikk 4. kvartal 1989 *Building Statistics*. 1990-55s.  
(NOS B; 893) 50 kr ISBN 82-537-2891-3
- Byggearealstatistikk 1. kvartal 1990 *Building Statistics*. 1990-55s.  
(NOS B; 917) 50 kr ISBN 82-537-2939-1
- Rehabilitering av bygninger 1986/Arild Thomassen. 1989-41s. (RAPP; 89/10)  
70 kr ISBN 82-537-2791-7
- 44. Utanrikshandel *External trade***
- Commodity List Edition in English of Statistisk varefortegnelse for utenrikshandelen 1990 *Supplement to Monthly Bulletin of External Trade 1990 and External Trade 1990 Volume I*. 1990-135s. (NOS B; 883)  
ISBN 82-537-2868-9
- Internasjonal standard for varegruppering i statistikken over utenrikshandelen (SITC-Rev.3). 1989-96s. (SNS; 9) 55 kr  
ISBN 82-537-2741-0
- Statistisk varefortegnelse for utenrikshandelen 1990 Tillegg til Månedstatistikk over utenrikshandelen 1990 og Utanrikshandel 1990 Hefte I. 1990-177s. (NOS B; 882)  
ISBN 82-537-2867-0
- Utanrikshandel 1988 Hefte I *External Trade Volume I*. 1989-368s. (NOS B; 849) 95 kr  
ISBN 82-537-2807-7
- Utanrikshandel 1988 Hefte II *External Trade Volume II*. 1990-377s. (NOS B; 872)  
95 kr ISBN 82-537-2849-2
- Utanrikshandel 1989 *External Trade*. 1990-357s. (NOS B; 916) 95 kr  
ISBN 82-537-2938-3
- 45. Varehandel *Internal trade***
- Varehandelsstatistikk 1987 *Wholesale and Retail Trade Statistics*. 1989-82s.  
(NOS B; 857) 45 kr ISBN 82-537-2823-9
- 46. Samferdsel og reiseliv *Transport, communication and tourism***
- Reiselivsstatistikk 1988 *Statistics on Travel*. 1990-127s. (NOS B; 866) 55 kr  
ISBN 82-537-2836-0
- Samferdselsstatistikk 1988 *Transport and Communication Statistics*. 1990-190s.  
(NOS B; 879) 60 kr ISBN 82-537-2861-1
- Sjøfart 1988 *Maritime Statistics*. 1989-145s.  
(NOS B; 856) 55 kr  
ISBN 82-537-2822-0
- Veitrafikkulykker 1988 *Road Traffic Accidents*. 1989-145s. (NOS B; 851)  
55 kr ISBN 82-537-2811-5
- 47. Tenesteyting *Services***
- Arkitektvirksomhet og byggeteknisk konsulentvirksomhet 1988 *Architectural and other Technical Services Connected with Construction*. 1990-46s. (NOS B; 895)  
35 kr ISBN 82-537-2905-7
- Bilverkstader mv. 1988 Reparasjon av kjøretøy, husholdningsapparat og varer for personleg bruk *Car Repair Shops etc. Repair of Vehicles, Household Apparates and Commodities for Personal Use*. 1990-43s.  
(NOS B; 899) 35 kr ISBN 82-537-2908-1
- Tjenesteyting 1988 Eiendomsdrift ellers, forretningsmessig tjenesteyting, utleie av maskiner og utstyr, renovasjon og rengjøring, vaskeri- og renserivirksomhet *Services 1988 Other Real Services, Business Services, Machinery and Equipment Rental and Leasing, Sanitary and Similar Services, Laundries, Laundry Services and Cleaning and Dyeing Plants*. 1990-77s. (NOS B; 896)  
45 kr ISBN 82-537-2903-0
- 5. Samfunnsøkonomiske emne *General economic subject matters***
- 50. Nasjonalrekneskap og andre generelle samfunnsøkonomiske emne *National accounts and other general economic subject matters***
- Fylkesfordelt nasjonalregnskapsstatistikk 1986 *National Accounts Statistics by County*. 1990-255s. (NOS B; 920) 70 kr  
ISBN 82-537-2945-6

- Informasjon om nasjonalregnskapet  
Dokumentasjonsnotater, publikasjoner og  
andre viktige referanser/Erling Joar Fløttum.  
1990-41s. (RAPP; 90/9) 60 kr  
ISBN 82-537-2932-4
- Kontoplanen i nasjonalregnskapet Ajourført  
mai 1989 *Accounting System of the  
National Accounts Updated May 1989*.  
1989-95s. (SNS; 1) 45 kr  
ISBN 82-537-2792-5
- Nasjonalregnskapsstatistikk 1987 *National  
Accounts Statistics*. 1990-412s.  
(NOS B; 878) 150 kr ISBN 82-537-2860-3
- 51. Offentleg forvaltning *Public administration***
- Aktuelle skattetall 1989 *Current Tax Data*.  
1989-44s. (RAPP; 89/19) 60 kr  
ISBN 82-537-2844-1
- De offentlige sektorers finanser 1983-1988  
*Public Sector Finances*. 1989-125s.  
(NOS B; 860) 60 kr ISBN 82-537-2827-1
- Skatter og overføringer til private Historisk  
oversikt over satser mv. Årene 1975-1989.  
1989-63s. (RAPP; 89/16) 45 kr  
ISBN 82-537-2813-1
- Struktur tall for kommunenes økonomi 1988  
*Structural Data from the Municipal Accounts*.  
1990-162s. (NOS B; 890) 60 kr  
ISBN 82-537-2883-2
- 52. Finansinstitusjonar, pengar og kreditt  
*Financial institutions, money and credit***
- Kredittmarkedstatistikk Fordringer og gjeld  
overfor utlandet 1986 og 1987 *Credit  
Market Statistics Foreign Assets and  
Liabilities*. 1989-94s. (NOS B; 842)  
45 kr ISBN 82-537-2798-4
- Kredittmarkedstatistikk Fordringer og gjeld  
overfor utlandet 1987 og 1988 *Credit  
Market Statistics Foreign Assets and  
Liabilities*. 1990-94s. (NOS B; 905)  
45 kr ISBN 82-537-2921-9
- Kredittmarkedstatistikk Lån, obligasjoner,  
aksjer mv. 1987 *Credit Market Statistics  
Loans, Bonds, Shares etc.* 1989-100s.  
NOS B; 845) 45 kr ISBN 82-537-2799-2
- Kredittmarkedstatistikk Lån, obligasjoner,  
aksjer mv. 1988 *Credit Market Statistics  
Loans, Bonds, Shares etc.* 1990-100s.  
NOS B; 897) 45 kr ISBN 82-537-2906-5
- 59. Andre samfunnsøkonomiske emne *Other  
general economic subject matters***
- Nasjonale og regionale virkninger av ulike  
utviklingslinjer i norsk jordbruk/  
Ådne Cappelen, Stein Inge Hove og Tor  
Skoglund. 1990-88s. (RAPP 90/3) 45 kr  
ISBN 82-537-2890-5
- Region-2 En modell for regionaløkonomisk  
analyse/Knut Ø. Sørensen og Jøran Toresen.  
1990-76s. (RAPP; 90/2) 70 kr  
ISBN 82-537-2880-8
- Struktur og egenskaper ved en MSG-modell  
med Armingtonrelasjoner/Erling Holmøy og  
Tor Jakob Klette. 1990-99s. (RAPP; 89/23)  
70 kr ISBN 82-537-2872-7
- Vitskapsfilosofi og økonomisk teori  
*Philosophy of Science and Economic  
Theory*/Kjell Arne Brekke og Asbjørn  
Torvanger. 1990-315s. (SØS; 73) 115 kr  
ISBN 82-537-2857-3
- 6. Samfunnsorganisatoriske emne  
*Subject matters related to social  
organisation***
- 62. Politiske emne *Politics***
- Stortingsvalget 1989 *Storting Election*.  
1990-154s. (NOS B; 910) 55 kr  
ISBN 82-537-2929-4
- 69. Andre samfunnsorganisatoriske emne  
*Other subject matters related to social  
organisation***
- Statistisk sentralbyrå Hovedtrekk i  
arbeidsprogrammet for 1989. 1989-53s.  
(RAPP; 89/5) 60 kr ISBN 82-537-2720-8

**Utkome i serien Standardar for norsk statistikk (SNS)**  
*Issued in the series Standards for Norwegian Statistics (SNS)*

- |  |   |
|--|---|
| <p>Nr. 1 Kontoplanen i nasjonalregnskapet. Ajourført mai 1989 <i>Accounting System of the National Accounts. Updated May 1989.</i> 1989-95s. 45 kr ISBN 82-537-2792-5</p> <p>" 2 Standard for næringsgruppering <i>Standard Industrial Classification.</i> 1983-49s. 35 kr ISBN 82-537-1891-8</p> <p>" 3 Standard for handelsområder Etter kommuneinndelingen pr. 1. januar 1989. 1989-39s. 35 kr ISBN 82-537-2806-9</p> <p>" 4 Standard for kommuneklassifisering <i>Standard Classification of Municipalities.</i> 1985-46s. 20 kr ISBN 82-537-2212-5</p> <p>" 5 Standard for inndeling etter sosioøkonomisk status <i>Standard Classification of Socioeconomic Status.</i> 1984-32s. 12 kr ISBN 82-537-2073-4</p> | <p>Nr. 6 Klassifikasjon av sykdommer, skader og dødsårsaker Norsk utgave av <i>International Classification of Diseases, ninth Revision (ICD-9).</i><br/> <b>Systematisk del.</b> Revidert 1990. 1990-310s. 100 kr ISBN 82-537-2966-9<br/> <b>Stikkordregister</b> 1986-153s. 35 kr ISBN 82-537-2350-4</p> <p>" 7 Standard for utdanningsgruppering i offentlig norsk statistikk Revidert 1989 <i>Norwegian Standard Classification of Education Revised 1989.</i> 1989-161s. 60 kr ISBN 82-537-2793-3</p> <p>" 9 Internasjonal standard for varegruppering i statistikken over utenrikshandelen (SITC-Rev.3). 1989-96s. 55 kr ISBN 82-537-2741-0</p> |
|--|---|

Pris kr 55,00

Publikasjonen kjem ut i kommisjon hos H. Aschehoug & Co. og Universitetsforlaget, Oslo, og er til sals hos alle bokhandlarar.

ISSN 02-537-2965-0  
ISSN 0801-0650