


NORGES OFFISIELLE STATISTIKK



# SKATTE- STATISTIKK 1988

OVERSIKT OVER SKATTELIKNINGEN

TAX STATISTICS 1988

SURVEY OF TAX ASSESSMENT

STATISTISK SENTRALBYRÅ  
CENTRAL BUREAU OF STATISTICS OF NORWAY

NORGES OFFISIELLE STATISTIKK B 940



**SKATTESTATISTIKK  
1988**

OVERSIKT OVER SKATTELIKNINGEN

TAX STATISTICS  
1988  
SURVEY OF TAX ASSESSMENT

STATISTISK SENTRALBYRÅ  
OSLO-KONGSVINGER 1990

ISBN 82-537-2986-3  
ISSN 0800-2940

**EMNEGRUPPE**  
**34 Personlig inntekt og formue**

**ANDRE EMNEORD**  
**Formue**  
**Inntekt**  
**Pensjonsgivende inntekt**  
**Skattelikning**  
**Skattytere**

## FORORD

Oversikt over skattelikningen gir opplysninger om utlikningen av formues- og inntektsskatter til kommunene, fylkene og staten og medlemsavgifter til folketrygden. Statistikken gir også tall for formue og inntekt som ligger til grunn for skatteberegningen. Det vil bli utgitt egne publikasjoner i serien Skattestatistikk med tabeller for personer og for selskaper.

Førstekonsulent Børge Strand har ledet arbeidet med publikasjonen.

Statistisk sentralbyrå, Oslo/Kongsvinger, 22. oktober 1990

Arne Øien

---

Leif Korbøl

## PREFACE

The publication Survey of Tax Assessment gives information on property and income taxes to municipalities, counties and central government and membership contribution to the National Pension Fund. The publication also gives information on property and income which form the basis of the different tax assessments. Special volumes on personal and non-personal taxpayers will be issued in the series Tax Statistics. The publication has been prepared by Mr. Børge Strand.

Central Bureau of Statistics, Oslo/Kongsvinger, 22 October 1990

Arne Øien

---

Leif Korbøl

## INNHOOLD

	Side
Figurregister .....	7
Tabellregister .....	8
Tekstdel	
1. Innledning .....	13
2. Hva er utliknet skatt? .....	13
3. Opplegg og gjennomføring .....	13
3.1. Omfang .....	13
3.2. Grunnlag .....	14
3.3. Usikkerhet ved resultatene .....	14
4. Begrep og kjennemerker .....	14
4.1. Skattyter etter skattekreditor .....	14
4.1.1. Skattyter ved kommuneskattelikningen .....	14
4.1.2. Skattyter ved statsskattelikningen .....	14
4.2. Hovedgrupper av skattytere .....	15
4.2.1. Personlige skattytere .....	15
4.2.2. Utenlandske sjøfolk .....	15
4.2.3. Etterskuddspliktige skattytere .....	15
4.3. Formuesbegreper .....	16
4.3.1. Nettoformue ved kommuneskattelikningen .....	16
4.3.2. Nettoformue ved statsskattelikningen .....	16
4.3.3. Nettoformue (kommune/stat) som ikke skattlegges .....	16
4.4. Inntektsbegreper .....	16
4.4.1. Nettoinntekt før særfradrag ved kommuneskattelikningen .....	16
4.4.2. Skattbar inntekt ved kommuneskattelikningen .....	17
4.4.3. Nettoinntekt ved statsskattelikningen .....	17
4.4.4. Nettoinntekt (kommune/stat) som ikke skattlegges .....	17
4.4.5. Pensjonsgivende inntekt .....	17
4.4.6. Beregningsgrunnlag for helsedelsavgift .....	18
4.4.7. Beregningsgrunnlag for toppskatt .....	18
4.5. Utliknet skatt .....	18
4.6. Bruttoskatt .....	18
4.7. Gjennomsnittstall .....	19
4.8. Regionale inndelinger .....	19
5. Bruk av tabellene .....	20
5.1. Sammenlikning med tidligere statistikk .....	20
6. Hovedresultater .....	20
Sammendrag på engelsk .....	23
Tabelldel .....	28
Vedlegg	
1. Kommune- og fylkesskatt .....	89
2. Statsskatt .....	90
3. Trygdeavgifter .....	93
4. Fradrag, nedsettelse og korreksjoner i skatt .....	94
5. Skatt på gevinst av aksjesalg .....	96
Utkomne publikasjoner	
Tidligere utkommet på emneområdet .....	97
Publikasjoner sendt ut fra Statistisk sentralbyrå etter 1. juli 1989. Emneinndelt oversikt .....	98
Utkommet i serien Standarder for norsk statistikk (SNS) .....	105

Standardtegn i tabeller

- . Tall kan ikke forekomme
- .. Oppgave mangler
- Null
- 0 Mindre enn 0,5 av den brukte enheten

## CONTENTS

	Page
Index of figures .....	10
Index of tables .....	11
Text	
1. Introduction .....	13
2. What are assessed taxes? .....	13
3. Survey design .....	13
3.1. Coverage .....	13
3.2. Statistical basis .....	14
3.3. Uncertainty connected to the results .....	14
4. Terms and variables .....	14
4.1. Taxpayer by tax creditors .....	14
4.1.1. Taxpayer by municipal tax assessment .....	14
4.1.2. Taxpayer by central government tax assessment .....	14
4.2. Main groups of taxpayers .....	15
4.2.1. Personal taxpayers .....	15
4.2.2. Foreign seamen .....	15
4.2.3. Non-personal taxpayers .....	15
4.3. Property concepts .....	16
4.3.1. Net property by municipal tax assessment .....	16
4.3.2. Net property by central government tax assessment .....	16
4.3.3. Net property below assessment threshold .....	16
4.4. Income concepts .....	16
4.4.1. Net income plus special deductions by municipal tax assessment .....	16
4.4.2. Taxable income by municipal tax assessment .....	17
4.4.3. Net income by central government tax assessment .....	17
4.4.4. Net income below assessment threshold .....	17
4.4.5. Pensionable income .....	17
4.4.6. Income basis for sickness premium .....	18
4.4.7. Income basis for surtax .....	18
4.5. Assessed taxes .....	18
4.6. Gross tax .....	18
4.7. Average .....	19
4.8. Regional units .....	19
5. Use of tables .....	20
5.1. Comparisons with earlier statistics .....	20
6. Main results .....	20
Summary in English .....	23
Tables .....	28
Annexes	
1. Municipal and county taxes .....	89
2. Central government taxes .....	90
3. Insurance contributions .....	93
4. Tax deductions and corrections .....	94
5. Tax on profits gained by major sales of shares .....	96
Publications	
Previously issued on the subject .....	97
Publications issued by the Central Bureau of Statistics since 1 July 1989. Survey arranged by subject matter .....	98
Issued in the series Standards for Norwegian Statistics (SMS) .....	105

## Explanation of Symbols in Tables

- . Category not applicable
- .. Data not available
- Nil
- 0 Less than 0.5 of unit employed

## FIGURREGISTER

Side

1. Nettoinntekt før særfradrag pr. innbygger for personlige skattytere. Landsdel. 1987 og 1988. Kr .....	24
2. Nettoformue pr. innbygger for personlige skattytere. Landsdel. 1987 og 1988. Kr .....	25
3. Utlignet skatt pr. innbygger for personlige skattytere. Landsdel. 1987 og 1988. Kr .....	26
4. Oversikt over utlignede skatter. 1979 - 1988. Mill. kr .....	27



## TABELLREGISTER

Side

Hele landet, inkl. kontinentalsokkelen

1. Oversikt over skattelikningen etter skattytergruppe. Inntektsårene 1979 - 1988. Mill. kr .....	28
2. Oversikt over skattelikningen etter skattytergruppe. Relative tall. Inntektsårene 1979 - 1988. Mill. kr .....	29
3. Gjennomsnittlig inntekt, formue og skatt for personlige skattytere. Inntektsårene 1979 - 1988. Kr .....	30
4. Gjennomsnittlig inntekt, formue og skatt for personlige skattytere. Relative tall. Inntektsårene 1979 - 1988 .....	30
5. Oversikt over skattelikningen etter skattytergruppe. Kommune- og fylkesskattelikningen. Hele landet. 1988. 1 000 kr .....	30
6. Oversikt over skattelikningen etter skattytergruppe. Statsskattelikningen. Hele landet. Inkl. kontinentalsokkelen. 1988. 1 000 kr .....	31
7. Oversikt over skattelikningen. Forskuddspliktige skattytere. Statsskattelikningen. Toppskatt til staten. Hele landet. Inkl. kontinentalsokkelen. 1988. 1 000 kr .....	31
8. Oversikt over skattelikningen etter skattytergruppe. Utlikning til folketrygden. Hele landet. Inkl. kontinentalsokkelen. 1988. 1 000 kr .....	32
9. Oversikt over skattelikningen etter skattytergruppe. Skattefradrag og nedsettelser i skatt. Hele landet. Inkl. kontinentalsokkelen. 1988. 1 000 kr .....	32
10. Nettoinntekt som ikke skattlegges og nettoformue som ikke skattlegges. Hele landet. 1988. 1 000 kr .....	33

Landsdel, handelsfelt, handelsområde, kommuneklasse

11. Oversikt over skattelikningen etter skattytergruppe. Landsdel. Ekskl. kontinentalsokkelen. 1988. Mill. kr .....	34
12. Oversikt over skattelikningen. Personlige skattytere. Prosent. Landsdel. Ekskl. kontinentalsokkelen. 1988 .....	35
13. Gjennomsnittlig inntekt, formue og skatt for personlige skattytere. Landsdel. 1988. Kr ..	35
14. Oversikt over skattelikningen etter skattytergruppe. Handelsområde. Ekskl. kontinentalsokkelen. 1988. Mill. kr .....	36
15. Oversikt over skattelikningen. Personlige skattytere. Prosent. Handelsområde. Ekskl. kontinentalsokkelen. 1988 .....	38
16. Oversikt over skattelikningen. Etterskuddspliktige skattytere. Prosent. Handelsområde. Ekskl. kontinentalsokkelen. 1988 .....	39
17. Gjennomsnittlig inntekt, formue og skatt for personlige skattytere. Handelsområde. Ekskl. kontinentalsokkelen. 1988. Kr .....	40
18. Oversikt over skattelikningen etter skattytergruppe. Kommuneklasse. Ekskl. kontinentalsokkelen. 1988. Mill. kr .....	41
19. Oversikt over skattelikningen. Personlige skattytere. Prosent. Kommuneklasse. Ekskl. kontinentalsokkelen. 1988 .....	42
20. Gjennomsnittlig inntekt, formue og skatt for personlige skattytere. Kommuneklasse. 1988. Kr .....	42

Fylkestabeller

	Side
21. Skatt av gevinst ved salg av aksjer, etter skattytergruppe. Kommune-, fylkes- og stats-skattelikningen. Fylke. 1988. 1 000 kr .....	43
22. Oversikt over skattelikningen etter skattytergruppe. Kommune- og fylkesskattelikningen. Fylke. 1988. 1 000 kr .....	46
23. Oversikt over skattelikningen etter skattytergruppe. Statsskattelikningen. Fylke. Ekskl. kontinentalsokkelen. 1988. 1 000 kr .....	49
24. Oversikt over skattelikningen etter skattytergruppe. Utlikning til folketrygden. Fylke. Ekskl. kontinentalsokkelen. 1988. 1 000 kr .....	52
25. Oversikt over skattelikningen etter skattytergruppe. Skattefradrag og nedsettelse i skatt. Fylke. Ekskl. kontinentalsokkelen. 1988. 1 000 kr .....	55
26. Gjennomsnittlig inntekt, formue og skatt for personlige skattytere. Fylke. 1988. Kr .....	59

Kontinentalsokkelen

27. Oversikt over skattelikningen etter skattytergruppe. Kontinentalsokkelen. 1988. 1 000 kr	60
--	----

Kommunetabeller

28. Oversikt over skattelikningen. Kommune- og fylkesskattelikningen. Kommune. 1988. 1 000 kr .....	61
29. Oversikt over skattelikningen. Statsskattelikningen. Kommune. 1988. 1 000 kr .....	68
30. Oversikt over skattelikningen. Utlikning til folketrygden. Kommune. 1988. 1 000 kr .....	75
31. Oversikt over skattelikningen. Skattefradrag og nedsettelse i skatt. Kommune. 1988. 1 000 kr .....	82

## INDEX OF FIGURES

	Page
1. Net income plus special deductions per capita for personal taxpayers. Region. 1987 and 1988. Kroner .....	24
2. Net property per capita for personal taxpayers. Region. 1987 and 1988. Kroner .....	25
3. Assessed taxes per capita for personal taxpayers. Region. 1987 and 1988. Kroner .....	26
4. Survey of assessed taxes. 1979 - 1988. Million kroner .....	27

## INDEX OF TABLES

<u>The whole country, incl. the continental shelf</u>	Page
1. Survey of tax assessment by taxpayer group. Income years 1979 - 1988. Million kroner ....	28
2. Survey of tax assessment by taxpayer group. Relative figures. Income years 1979 - 1988. Million kroner .....	29
3. Average income, property and tax for personal taxpayers. Income years 1979 - 1988. Kroner .....	30
4. Average income, property and tax for personal taxpayers. Relative figures. Income years 1979 - 1988 .....	30
5. Survey of tax assessment by taxpayer group. Municipal and county tax assessment. The whole country. 1988. 1 000 kroner .....	30
6. Survey of tax assessment by taxpayer group. Central government tax assessment. The whole country. Continental shelf incl. 1988. 1 000 kroner .....	31
7. Survey of tax assessment. Personal taxpayers, seamen aboard excl. Central government tax assessment. Surtax of gross income. The whole country. Continental shelf incl. 1988. 1 000 kroner .....	31
8. Survey of tax assessment by taxpayer group. Assessment to the National Pension Fund. The whole country. Continental shelf incl. 1988. 1 000 kroner .....	32
9. Survey of tax assessment by taxpayer group. Deductions and reductions. The whole country. Continental shelf incl. 1988. 1 000 kroner .....	32
10. Net income below assessment threshold and net property below assessment threshold. The whole country. 1988. 1 000 kroner .....	33
 <u>Region, trade area, type of municipality</u>	
11. Survey of tax assessment by taxpayer group. Region. Continental shelf excl. 1988. Million kroner .....	34
12. Survey of tax assessment. Personal taxpayers. Per cent. Region. Continental shelf excl. 1988 .....	35
13. Average income, property and tax for personal taxpayers. Region. 1988. Kroner .....	35
14. Survey of tax assessment by taxpayer group. Trade area. Continental shelf excl. 1988. Million kroner .....	36
15. Survey of tax assessment. Personal taxpayers. Per cent. Trade area. Continental shelf excl. 1988 .....	38
16. Survey of tax assessment. Corporations. Per cent. Trade area. Continental shelf excl. 1988 .....	39
17. Average income, property and tax for personal taxpayers. Trade area. Continental shelf excl. 1988. Kroner .....	40
18. Survey of tax assessment by taxpayer group. Type of municipality. Continental shelf excl. 1988. Million kroner .....	41
19. Survey of tax assessment. Personal taxpayers. Per cent. Type of municipality. Continental shelf excl. 1988 .....	42
20. Average income, property and tax for personal taxpayers. Type of municipality. 1988. Kroner .....	42

Counties

	Page
21. Tax on profit by sale of shares, by taxpayer group. Municipal, county and central government tax assessment. County. 1988. 1 000 kroner .....	43
22. Survey of tax assessment by taxpayer group. Municipal and county tax assessment. County. 1988. 1 000 kroner .....	46
23. Survey of tax assessment by taxpayer group. Central government tax assessment. County. Continental shelf excl. 1988. 1 000 kroner .....	49
24. Survey of tax assessment by taxpayer group. Assessment to the National Pension Fund. County. Continental shelf excl. 1988. 1 000 kroner .....	52
25. Survey of tax assessment by taxpayer group. Deductions and reductions. County. Continental shelf excl. 1988. 1 000 kroner .....	55
26. Average income, property and tax for personal taxpayers. County. 1988. Kroner .....	59

Continental shelf

27. Survey of tax assessment by taxpayer group. Continental shelf. 1988. 1 000 kroner .....	60
---	----

Municipalities

28. Survey of tax assessment. Municipal and county tax assessment. Municipality. 1988. 1 000 kroner .....	61
29. Survey of tax assessment. Central government tax assessment. Municipality. 1988. 1 000 kroner .....	68
30. Survey of tax assessment. Assessment to the National Pension Fund. Municipality. 1988. 1 000 kroner .....	75
31. Survey of tax assessment. Deductions and reductions. Municipality. 1988. 1 000 kroner .	82

## 1. INNLEDNING

Oversikt over skattelikningen inneholder oppgaver over utliknede skatter, beregningsgrunnlag for hver delskatt og skattefradrag på kommune-, fylkes- og landsnivå og enkelte andre regionale inndelinger. Siktemålet med publikasjonen er at den skal være en viktig referanse for kommune-, fylkes- og sentraladministrasjonen, private brukere og forskningsmiljøer.

## 2. HVA ER UTLIKNET SKATT?

Utlignet skatt er den endelige skatten som blir iliknet skattepliktige på grunnlag av angitte og kontrollerte oppgaver over inntekt og formue. Utlignet skatt avviker fra bokført skatt for et gitt år av flere grunner. Det har dels sammenheng med forskjeller i tid mellom når skattene blir innbetalt og når de blir utliknet. Dessuten stemmer ikke de innbetalte beløpene med utliknet skatt da innbetalt eller bokført skatt refererer seg til utliknet skatt for flere årganger. I det norske nasjonalregnskapet tar man primært sikte på å registrere påløpte skatter.

## 3. OPPLÉGG OG GJENNOMFØRING

### 3.1. Omfang

I nasjonalregnskapet finner vi følgende hovedtyper av skatter:

- DIREKTE SKATTER (unntatt trygdeavgifter), som omfatter tvungne betalinger til offentlige forvaltningssektorer. Betalingene utliknes på skattyternes inntekt og/eller formue, på spesielle formuesgjensstander som eies av private konsumenter eller på arv og gaver.
- TRYGDEAVGIFTER, som omfatter medlemsavgifter og arbeidsgivers andel av avgifter til offentlige trygdeordninger.
- INDIREKTE SKATTER, som omfatter avgifter og skatter til offentlige forvaltningssektorer innbetalt av næringsdrivende i forbindelse med kjøp av driftsmidler, produksjon og omsetning. Eksempler på indirekte skatter er merverdiavgift, investeringsavgift og særavgifter på alkohol, tobakk, bensin og motorkjøretøyer. Eiendomsskatter og toll regnes også med til de indirekte skatter.

Denne publikasjonen omfatter følgende utliknede skatter:

#### DIREKTE SKATTER

- Formues- og inntektsskatt til kommunene
- Inntektsskatt til fylkene
- Formues- og inntektsskatt til staten

#### TRYGDEAVGIFTER

- Medlemsavgifter til folketrygden

Statistikken inneholder også oppgaver over formue og inntekt som ligger til grunn for beregningen av de ulike skattene.

Oppgavene over beregningsgrunnlagene for hver delskatt omfatter (som hovedregel) ikke beløp som ligger under grensene for skattlegging.

For nærmere opplysninger om omfanget og definisjonene av de ulike begrepene i statistikken, vises til kapittel 4.

### 3.2. Grunnlag

Statistikken bygger hovedsakelig på oppgaver fra den ordinære skattelikningen for forskuddspliktige (personlige) og etterskuddspliktige (ikke-personlige) skattytere, og fra den særskilte skatteordning for sjøfolk.

Opplysningene fra skattelikningen og sjøfolksskatteordningen innhentes fra henholdsvis Skattedirektoratet og Direktoratet for sjømenn. I 1988 ble 84 selskaper innrapportert til Skattedirektoratet uten gyldig kommunenummer. Disse selskapene inngår ikke i statistikken. Utliknet skatt for disse selskapene utgjorde 17,1 millioner kroner ved kommune- og fylkesskattelikningen og 0,2 millioner kroner ved statsskattelikningen.

### 3.3. Usikkerhet ved resultatene

Opplysningene i publikasjonen vil kunne inneholde enkelte feil. Årsaken til dette er hovedsakelig at endringer av likningen kan finne sted etter at Statistisk sentralbyrå har mottatt datagrunnlaget. Data blir likevel så langt råd er rensket for åpenbare feil av SSB. Opplysningene vil kunne inneholde feil i ansettelse og skatter som aldri blir pålagt og rettet. Klagebehandlingen vil dessuten ofte ta såpass lang tid at endringer ikke blir fanget opp i SSBs materiale. Data for etterskuddspliktige vil kunne avvike fra spesialtabeller publisert særskilt for etterskuddspliktige. Årsaken til dette er at datagrunnlaget er fra forskjellige tidspunkt, slik at en del feil vil være rettet opp i den seinere utgaven. Feil vil kunne gi relativt store utslag, spesielt for etterskuddspliktige på et høyt detaljnivå (f.eks. etterskuddspliktige etter selskapstype).

## 4. BEGREP OG KJENNERKER

### 4.1. Skattyter etter skattekreditor

#### 4.1.1. Skattyter ved kommuneskattelikningen

Som skattyter ved kommuneskattelikningen er regnet person, selskap eller annen selvstendig skattyter som er ilagt formues- og/eller inntektsskatt ved den ordinære kommuneskattelikningen, eller person som har opptjent inntekt under sjøfolksskatteordningen.

Skattyter som er skattlagt i flere kommuner, blir regnet som skattyter i hver av kommunene. Skatteplikt til flere kommuner kan både for personlige og etterskuddspliktige (ikke-personlige skattytere) oppstå gjennom bestemmelsen om stedbunden skattlegging. Denne bestemmelsen fastslår at inntekt og formue i tilknytning til fast eiendom og næringsvirksomhet skal skattlegges i den kommune hvor eiendommen ligger eller næringsvirksomheten finner sted. Formue og inntekt som ikke er gjenstand for stedbunden skattlegging, skattlegges i bostedskommunen for personer og for selskaper i den kommune hvor hovedkontoret ligger.

Person som har opptjent inntekt under sjøfolksskatteordningen (inntekt om bord på skip) kan også være skattlagt ved den ordinære kommuneskattelikning for formue eller inntekt i land. En slik person blir i statistikken registrert som (minst) to skattyterenheter.

#### 4.1.2. Skattyter ved statsskattelikningen

Som skattyter ved statsskattelikningen er regnet person, selskap eller annen selvstendig skattyter som er ilagt formues- og/eller inntektsskatt ved den ordinære statsskattelikningen, eller personer som har opptjent inntekt under sjøfolksskatteordningen. Ved den ordinære statsskattelikningen registreres skattyterne bare i en kommune (bostedskommunen for personer og hovedkontorets kommune for selskaper). I tallet for skattytere ved statsskattelikningen vil det likevel kunne forekomme dobbelttelling av en del skattytere, idet personer som har opptjent inntekt under sjøfolksskatteordningen også kan være skattlagt ved den ordinære statsskattelikningen.

#### 4.2. Hovedgrupper av skattytere

Følgende hovedgrupper av skattytere er benyttet:

- Personlige skattytere
- Utenlandske sjøfolk
- Etterskuddspliktige skattytere

##### 4.2.1. Personlige skattytere

Personlige skattytere inndeles i skattytergrupper etter hvilken skatteordning og skatteinnkrevingsmetode de kommer inn under og hvilken skattleggingsmåte (skattesatser og særregler) som blir brukt ved skatteberegningen. Følgende gruppering er benyttet:

Forskuddspliktige skattytere

- Innenby(gd)s personlige skattytere
  - Utenby(gd)s personlige skattytere
  - Sjøfolk liknet for formue og/eller inntekt i land
- Sjøfolk om bord

Forskuddspliktige er skattytere som kommer med under den ordinære skattelikningen og som betaler skatten i løpet av inntektsåret med etterfølgende likning og avregning. Den nøyaktige avgrensning av gruppen er gitt i lov av 1952 om betaling og innkreving av skatt (skattebetalingsloven). Fellesliknede ektefeller utgjør en skattyterenhhet.

Innenby(gd)s personlige skattytere omfatter de forskuddspliktige skattytere som har skattepliktig inntekt/formue til bostedskommunen. Til gruppen er også regnet dødsbo, forskuddspliktige med inntekt og/eller formue knyttet til virksomheten på kontinentalsokkelen, og personer bosatt i utlandet, men liknet for fast eiendom i Norge.

Innenby(gd)sboende personlige skattytere omfatter ikke personlige skattytere som ikke er registrert bosatt i Norge.

Utenby(gd)s personlige skattytere omfatter forskuddspliktige skattytere som har skattepliktig inntekt/formue til andre kommuner enn bostedskommunen. Disse skattyterne er gruppert under skattekommunen i de fleste tabellene. Unntaket gjelder tabellene med gjennomsnittstall, hvor utenby(gd)s personlige skattytere er gruppert under bostedskommunen.

Sjøfolk som er liknet for formue og/eller inntekt i land omfatter skattytere som kommer inn under den særskilte skatteordningen for sjøfolk. Av skattleggingen av disse skattytere er det bare likningen av formue/inntekt i land som kommer inn under gruppen, ikke inntekten om bord.

Sjøfolk om bord omfatter skattytere som kommer inn under den særskilte skatteordningen for sjøfolk. Det er bare skattleggingen av inntekten om bord som tas med for denne gruppen.

Sjøfolksskatten er en lønnskatt som trekkes med endelig virkning hver måned. Det finnes imidlertid spesielle refusjonsordninger som kan føre til omregning av skatten. Det er ikke tatt hensyn til eventuelle refusjoner i statistikken.

##### 4.2.2. Utenlandske sjøfolk

Utenlandske sjøfolk omfatter sjøfolk uten fast bopel i Norge. Trukket skatt er for disse skattyterne fordelt med 30 prosent til staten og 70 prosent til kommunene. Kommuneandelen, statsandelen og medlemsavgifter til folketrygden er videre fordelt på kommunene etter andelen av norske sjøfolk i hver kommune.

##### 4.2.3. Etterskuddspliktige skattytere

Som etterskuddspliktig skattyter er regnet ikke-personlig selskap som er ilagt formues- eller inntektsskatt til kommune, fylke eller stat, fellesskatt til skattefordelingsfondet eller særskatt av inntekt på kontinentalsokkelen.

Et selskap blir behandlet som selvstendig skattyter hvis eierne har begrenset ansvar for selskapets gjeld. Dette gjelder for bl.a. aksjeselskaper og andelslag. Personlig eide firma og selskaper med solidarisk ansvar for eierne blir ikke regnet som selvstendige skattytere. Formue og inntekt til slike selskaper blir ved likningen fordelt på eierne og liknet sammen med eiernes øvrige formuer og inntekter.



### 4.3. Formuesbegreper

#### 4.3.1. Nettoformue ved kommuneskattelikningen

Nettoformue ved kommuneskattelikningen danner grunnlaget for utlikning av formuesskatt til kommunene. Formuesskatt til kommunene utliknes på forskuddspliktige skattytere og på etterskuddspliktige skattytere unntatt (hovedsakelig) innenlandske aksjeselskaper.

Formuen refererer til beløp ved utgangen av inntektsåret.

For personlige skattytere blir det for en del formuesarter (f.eks. bankinnskudd) gitt et skattefritt fradrag (fribeløp). Gjeldsbeløp trekkes fra.

Begrepet omfatter bare nettoformue som er ilagt formuesskatt. Dette betyr at nettoformue som ligger under grensen for skattlegging (se vedlegg 1) ikke er medregnet. For skattlagt formue er imidlertid hele nettoformuen medregnet, også den delen som ligger under grensen for skattlegging. Nettoformuen blir i statistikken gruppert under de kommuner hvor formuen skattlegges.

#### 4.3.2. Nettoformue ved statsskattelikningen

Dette formuesbegrepet ligger til grunn for utlikning av formuesskatt til staten. Formuesskatt til staten utliknes på forskuddspliktige skattytere, aksjeselskaper og rederier.

Ansettelsen av nettoformue ved statsskattelikningen er basert på de samme hovedreglene som gjelder for nettoformue ved kommuneskattelikningen. Begrepet omfatter bare nettoformue som er ilagt formuesskatt. Dette betyr at nettoformue som ligger under grensen for skattlegging (se vedlegg 2) ikke er medregnet. For skattlagt formue er imidlertid hele nettoformuen medregnet, også den delen som ligger under grensen for skattlegging.

Nettoformue ved statsskattelikningen blir i statistikken gruppert under bostedskommunen for personer og hovedkontorets kommune for selskaper, dvs. i de kommuner hvor skattleggingen skjer.

#### 4.3.3. Nettoformue (kommune/stat) som ikke skattlegges

Nettoformue som ikke skattlegges omfatter formue som ligger under grensen for skattlegging for de skattepliktige som av samme grunn ikke ble ilagt formuesskatt til henholdsvis kommune eller stat.

### 4.4. Inntektsbegreper

#### 4.4.1. Nettoinntekt før særfradrag ved kommuneskattelikningen

Nettoinntekt før særfradrag ved kommuneskattelikningen er definert som summen av nettoinntekt før særfradrag ved den ordinære kommuneskattelikningen og nettoinntekt ved sjøfolksskatteordningen. Nettoinntekt ved den ordinære kommuneskattelikningen er grunnlaget for utlikning av inntektsskatt til kommunene og fylkene for forskuddspliktige og etterskuddspliktige skattytere. Som en tilnærmet hovedregel kan en si at denne nettoinntekten skal omfatte alle økonomiske fordeler som den skattepliktige oppnår ved innsats av arbeid i land og kapital. I tillegg kommer en del sosialt pregede ytelser som pensjoner og visse trygdeytelser. For personlige skattytere blir enkelte inntektsarter (f.eks. renter av bankinnskudd) medregnet bare utover bestemte beløp.

Fra disse inntektene trekkes renter av skattyterens gjeld og alle utgifter "som skjønnes å være pådratt til inntekts ervervelse, sikrelse og vedlikehold". Som eksempel på slike utgifter kan nevnes driftsutgifter og avskrivninger for næringsdrivende. For lønnstakere er det gjennomført et minstefradrag på 10 prosent av lønnen (minimum 2 400 kroner og maksimum 5 600 kroner i 1988) som kan brukes i stedet for de virkelige utgifter til trygdepremier, reiseutgifter og andre nærmere definerte utgifter som følger med stillingen. Minstefradraget gis også for pensjonister og trygdede. Lønnstakere, pensjonister og trygdede gis videre et oppgjørsfradrag på 4 prosent av lønnen, pensjonen eller trygden (minimum 500 kroner og maksimum 1 100 kroner). For gifte foreldre og enslige forsørgere innrømmes et lovbestemt fradrag i arbeidsinntekt. Personlige skattytere kan for øvrig trekke fra utgifter som f.eks. pliktig underholdsbidrag, pensjonspremier og fradragsberettiget andel av underskudd i boligselskap. For personlige skattytere blir dessuten særfradrag på grunn av alder, uførhet, sykdom og i visse tilfelle forsørgelsesbyrde trukket fra.

Nettoinntekt ved den ordinære kommuneskattelikningen blir ikke fastsatt likt for alle skattytergrupper. For innkjøps- og forbruksforeninger er nettoinntekt lik summen av formuesavkastningen, inntekt ved transaksjoner med ikke-medlemmer og inntekt av virksomhet som faller utenom organisasjonens egentlige formål. For boligselskaper blir boliginntekten satt til en viss prosent av husets verdi etter bestemte fradrag. Fra denne inntekten kan det trekkes visse utgifter som ikke er knyttet til driften, f.eks. gjeldsrenter. I tillegg til prosentinntekten kommer mulige andre skattepliktige inntekter, f.eks. bankrenter.

Nettoinntekt ved den ordinære kommuneskattelikningen er medregnet i statistikken bare hvis inntekten er ilagt inntektsskatt til kommune og fylke. For skattlagt inntekt er hele nettoinntekten regnet med, også den del som ligger under grensen for skattlegging. Nettoinntekt før særfradrag ved den ordinære kommuneskattelikningen svarer til nettoinntekt ved den ordinære kommuneskattelikningen før særfradraget (for alder, uførhet, sykdom og forsørgelsesbyrde) er trukket fra. Nettoinntekt ved sjøfolksskatteordningen blir benyttet ved innkrevingen av den særskilte skatten på sjøfolks inntekt om bord. Utgangspunktet for begrepet er hyren og annen godtgjørelse som sjøfolk får utbetalt eller har krav på av rederiet. I denne inntekt blir ikke verdien av kost og losji om bord regnet med. Hyretillegg for egen kost blir heller ikke regnet som inntekt. Ved ansettelsen av nettoinntekt ved sjøfolksskatteordningen skal det gjøres fradrag for utgifter som kan fratrekkes for personlige skattytere ved den ordinære likning. Disse utgiftsfradragene må imidlertid ikke være knyttet til sjøfolks eventuelle inntektsvervelse i land. Nettoinntekten blir i statistikken gruppert under de kommuner hvor inntekten skattlegges.

#### 4.4.2. Skattbar inntekt ved kommuneskattelikningen

Skattbar inntekt ved kommuneskattelikningen er lik nettoinntekt ved kommuneskattelikningen minus eventuelt klassefradrag.

#### 4.4.3. Nettoinntekt ved statsskattelikningen

Nettoinntekt ved den ordinære statsskattelikningen ligger til grunn for utlikning av inntektsskatt til staten for forskuddspliktige og etterskuddspliktige skattytere. Ansettelsen av denne nettoinntekten bygger på de samme hovedregler som gjelder for nettoinntekt før særfradrag ved den ordinære kommuneskattelikningen. Det vil imidlertid kunne forekomme enkelte avvik.

Ett avvik gjelder inntekt av utvinning og rørtransport av råolje og naturgass, som kommer inn under lov av 1975 om skattlegging av undersjøiske petroleumsforekomster mv. Slik inntekt medregnes ved statsskattelikningen, men ikke ved kommuneskattelikningen. Et annet avvik henger sammen med likningen av utbytte av aksjer i innenlandske aksjeselskaper. For aksjonærene er disse utbytterne skattepliktig inntekt til staten, men (med visse unntak) ikke til kommunene. Aksjeselskapene som utdeler utbyttet kan trekke fra denne utgiften ved statsskattelikningen, men ikke ved kommuneskattelikningen.

Nettoinntekt ved den ordinære statsskattelikningen er medregnet i statistikken bare hvis inntekten er ilagt inntektsskatt til staten. For skattlagt inntekt er også den del som ligger under grensen for skattlegging med.

Nettoinntekt ved statsskattelikningen blir i statistikken gruppert under bostedskommunen for personer og hovedkontorets kommune for selskaper, dvs. i de kommuner hvor skattleggingen skjer.

#### 4.4.4. Nettoinntekt (kommune/stat) som ikke skattlegges

Nettoinntekt som ikke skattlegges omfatter positiv nettoinntekt som ligger under grensen for skattlegging for skattepliktige som av samme grunn ikke er ilagt inntektsskatt til henholdsvis kommune eller stat.

#### 4.4.5. Pensjonsgivende inntekt

Pensjonsgivende inntekt danner grunnlag for beregning av pensjonsdelen av medlemsavgiftene til folketrygden og for beregning av framtidige pensjonsrettigheter. Inntekten ansettes for personer som kommer med under den ordinære likningen og personer under sjøfolksskatteordningen. Bare personer mellom 17 - 70 år opptjener pensjospoeng og har plikt til å svare medlemsavgift til folketrygden.

Pensjonsgivende inntekt omfatter lønn og annen godtgjørelse for arbeid i og utenfor tjenesteforhold, f.eks. honorarer, provisjoner, drikkepenge og visse naturalytelser og utgiftsgodtgjørelser. Videre er medregnet inntekt av selvstendig næringsvirksomhet, forutsatt at inntektstakeren personlig

deltar i virksomheten. Næringsinntekten kan være opptjent av f.eks. ansvarlig innehaver av enmannsforetak eller ansvarlig medlem av selskap med personlig solidarisk ansvar. Som pensjonsgivende inntekt er også regnet arbeidsledighetstrygd, sykepenger og til en viss grad fødselspenger fra folketrygden. I den pensjonsgivende inntekten er ikke medregnet inntekt av kapital som gir avkastning uavhengig av inntektstakerens virksomhet (f.eks. renteinntekt og aksjeutbytte), og heller ikke pensjonsinntekter og trygdeytelser (unntatt arbeidsledighetstrygd, sykepenger og fødselspenger). Av den pensjonsgivende inntekten blir lønn og annen godtgjørelse for arbeid i og utenfor tjenesteforhold stort sett registrert med bruttobeløp. Det gjøres normalt ikke fradrag for utgifter som har sammenheng med inntektsopptjeningen. For næringsinntekten gis det imidlertid fradrag for slike utgifter. Det er netto næringsinntekt etter skatteloven uten fradrag for gjeldsrenter som danner utgangspunkt for beregningene. I denne inntekten gis det et fast fradrag på 10 prosent. Dessuten skal det gjøres fradrag for den del av gjeldsrentene som overstiger 20 prosent av nettoinntekten uten fradrag av gjeldsrenter (maksimum 75 prosent av nettoinntekten). For sykepenger og fødselspenger oppgis alltid bruttobeløp. Pensjonsgivende inntekt er i statistikken gruppert på to forskjellige måter. Det er skilt mellom inntekt med lav og høy sats for beregning av folketrygdavgiften. I tabellene for personer med pensjonsgivende inntekt, er det skilt mellom lønnsinntekt (medregnet annen godtgjørelse for arbeid i og utenfor tjenesteforhold), næringsinntekt i jordbruk, skogbruk og fiske (herunder husdyrhold, hagebruk, gartneri, sel- og småhvalfangst) og annen næringsinntekt. Sammenhengen mellom disse to grupperingene er slik: Inntekt med lav avgiftssats omfatter lønnsinntekt og næringsinntekt i jordbruk, skogbruk og fiske, mens inntekt med høy avgiftssats omfatter annen næringsinntekt. Ved disse grupperingene blir sykepenger og fødselspenger klassifisert som de inntekter de erstatter. Inntekt som etter sin art er pensjonsgivende er vanligvis ikke oppgitt for barn under 17 år og forsørgede barn 17 år og over. Det samme gjelder for personer 70 år og over fram til 1978. Fra inntektsåret 1979 er imidlertid inntekten som hovedregel registrert for denne gruppen. For 1978 og tidligere år er pensjonsgivende inntekt vanligvis begrenset oppad til den øvre avgiftsgrensen. Pensjonsgivende inntekt er med i statistikken selv om inntekten ligger under den nedre grense for beregning av medlemsavgiftene til folketrygden.

#### 4.4.6. Beregningsgrunnlag for helsedelsavgift

Beregningsgrunnlaget for helsedelen av medlemsavgiftene til folketrygden omfatter pensjonsgivende inntekt i og utenfor næring, også for skattytere som er under 17 år eller over 69 år. I tillegg regnes inntekten av pensjoner og føderåd, og av skattepliktig utbytte av aksjer i norsk selskap.

Grunnlaget for helsedelen skal ved avgiftsberegningen reduseres med et fribeløp på 16 300 kroner i klasse 1 og 32 600 kroner i klasse 2.

Videre skal grunnlaget for helsedelen reduseres med særfradrag etter skattelovens §77 nr. 1, 2 og 3 og etter §78 nr. 1 og 2. Særskilt inntektsfradrag for Finnmark og Nord-Troms gjelder ved beregning av helsedelsavgiften.

Beregningsgrunnlaget for helsedelsavgiften er med i statistikken, selv om inntekten ligger under den nedre grensen for beregning av medlemsavgift.

#### 4.4.7. Beregningsgrunnlag for toppskatt

Toppskatt til staten skal utliknes på samme grunnlag som helsedelsavgiften. Fribeholdning er 180 000 kroner i klasse 1 og 225 000 kroner i klasse 2. Beregningsgrunnlag for toppskatten reduseres med det særskilte inntektsfradraget for Finnmark og Nord-Troms.

Beregningsgrunnlag og toppskatt er spesifisert i tabell 7. Beregningsgrunnlaget for toppskatt er med i tabellen, selv om inntekten ligger under grensene for beregning av toppskatt.

#### 4.5. Utliknet skatt

Utliknet skatt omfatter formues- og inntektsskatt til kommune, fylke og stat, og medlemsavgifter til folketrygden etter at samtlige skattefradrag er trukket fra.

#### 4.6. Bruttoskatt

Bruttoskatt omfatter utliknet skatt pluss samtlige skattefradrag. Nærmere beskrivelser av skattebegreper blir gitt i vedleggene.

#### 4.7. Gjennomsnittstall

Oppstillingen nedenfor viser hvordan gjennomsnittstallene som inngår i tabellene er definert.

$$\text{Nettoformue pr. innbygger for personlige skattytere} = \frac{\text{Nettoformue for forskuddspliktige}}{\text{Tallet på innbyggere}}$$

$$\text{Nettoinntekt før særfradrag pr. innbygger for personlige skattytere} = \frac{\text{Nettoinntekt før særfradrag for forskuddspliktige + nettoinntekt for sjøfolk}}{\text{Tallet på innbyggere}}$$

$$\text{Sum utliknet skatt pr. innbygger for personlige skattytere} = \frac{\text{Sum formues- og inntektsskatt og medlemsavgifter for forskuddspliktige og sjøfolk}}{\text{Tallet på innbyggere}}$$

$$\text{Nettoinntekt før særfradrag pr. personlig skattyter} = \frac{\text{Nettoinntekt før særfradrag for forskuddspliktige + nettoinntekt for sjøfolk}}{\text{Tallet på innenby(gd)s personlige skattytere + tallet på sjøfolk}}$$

$$\text{Nettoinntekt før særfradrag pr. innenby(gd)sboende personlig skattyter} = \frac{\text{Nettoinntekt før særfradrag for innenby(gd)sboende personlige skattytere}}{\text{Tallet på innenby(gd)sboende personlige skattytere}}$$

Tallet på innbyggere refererer seg til 1. januar i inntektsåret. Formues- og inntektstallene for forskuddspliktige gjelder kommuneskattelikningen.

Ved beregningen av gjennomsnittstallene pr. innbygger og pr. personlig skattyter er forskuddspliktige som betalte skatt til flere kommuner, registrert i bostedskommunen med sin samlede formue, inntekt og skatt. I statistikkens totaltall fra kommuneskattelikningen er slike skattytere regnet med i hver av skattekommunene med den andel av formue, inntekt og skatt som falt på kommunen. Dette betyr at gjennomsnittstallene pr. innbygger og pr. personlig skattyter ikke kan beregnes direkte på grunnlag av totaltallene i statistikken for ulike geografiske områder.

#### 4.8. Regionale inndelinger

Materialet i publikasjonen er gruppert etter følgende administrative, regionale eller typologiske inndelinger:

- Landsdel
- Kommuneklasse
- Handelsfelt, handelsområde
- Fylke
- Kommune

Inndeling etter kommuneklasse følger de nye reglene for kommuneklassifisering (se Statistisk sentralbyrå 1985 Standard for kommuneklassifisering, Standarder for norsk statistikk nr. 4). Inndeling etter handelsfelt og handelsområde er i samsvar med Standard for handelsområder (Standarder for norsk statistikk nr. 3). I landsdelinndelingen er betegnelsene "innlandsfylkene" benyttet om Hedmark og Oppland og "Kystfylkene" om Østfold, Buskerud, Vestfold og Telemark.

## 5. BRUK AV TABELLENE

Tabellene er inndelt i grupper etter regionalt nivå: Hele landet, landsdel, kommuneklasse, handelsfelt/-område, fylke, kommune. Mange variable forekommer på flere nivåer. De mest detaljerte inndelingene i skattytergrupper, finnes bare på høyere regionale nivåer. En oversikt over skattelikningen er også publisert i Regionalstatistikk nr. 4, 1990. Disse tabellene inneholder de mest sentrale variablene for hver skattytergruppe på kommunenivå. Brukere som ellers savner opplysninger på et bestemt nivå kan henvende seg til Statistisk sentralbyrå.

Merk: Summen av de enkelte beløpene i en tabell er ikke alltid lik totalen. Dette skyldes at delbeløpene er avrundet.

### 5.1. Sammenlikning med tidligere statistikk

En omlegging av skattestatistikken ble foretatt i 1983. Denne publikasjonen inneholder opplysninger som til og med år 1982 framkom i tabellene 1 - 8 i NOS Skattestatistikk. Det vil bli utgitt egne publikasjoner i serien Skattestatistikk med tabeller for personer og selskaper. Brukere som savner statistikk for personer eller selskaper, kan kontakte Statistisk sentralbyrå.

## 6. HOVEDRESULTATER

Det er gitt en oversikt over de enkelte skatter og skatteberegningsregler i vedleggene 1-3 og 5. For nærmere orientering om fradrag mv. vises det til vedlegg 4.

### Utlignet skatt

Utlignet formues- og inntektsskatt til kommune, fylke og stat og medlemsavgifter til folketrygden utgjorde i alt 122,4 milliarder kroner i 1988. Kommune- og fylkesskatten beløp seg til 56,7 milliarder kroner, mens statsskatten og medlemsavgifter til folketrygden var henholdsvis 35,8 og 29,8 milliarder kroner. Toppskatten beløp seg til 2,6 milliarder kroner.

Personlige skattytere ble i 1988 liknet for 51,5 milliarder kroner ved kommune- og fylkesskattelikningen og 26,2 milliarder kroner ved statsskattelikningen. Pensjonsdelen av medlemsavgiftene utgjorde 21,7 milliarder kroner, og helsedelen utgjorde 7,7 milliarder kroner. Etterskuddspliktige skattytere ble liknet for 5,2 milliarder kroner ved kommune- og fylkesskattelikningen, og 9,6 milliarder kroner ved statsskattelikningen. Fra 1987 til 1988 var det en økning i utlignet skatt i alt på 2,9 prosent. Kommune- og fylkesskatten økte med 5,0 prosent, mens statsskatten økte med 16,6 prosent. Utlikningen til folketrygden viste en nedgang på 13,1 prosent i forhold til året før. Etterskuddspliktige skattytere på kontinentalsokkelen ble liknet for 4,8 milliarder kroner i 1988. I forhold til 1987 var dette en nedgang på 35,7 prosent.

### Nettoinntekt

Nettoinntekt før særfradrag ved kommuneskattelikningen utgjorde 335,4 milliarder kroner i alt, en økning på 6,5 prosent fra 1987 til 1988. Nettoinntekten for personlige skattytere utgjorde 313,7 milliarder kroner, en økning på 6,9 prosent. Nettoinntekten for etterskuddspliktige skattytere utgjorde 21,5 milliarder kroner, en nedgang på 0,8 prosent.

Nettoinntekt som ikke skattlegges utgjorde 5,4 milliarder kroner ved kommuneskattelikningen og 106,5 milliarder kroner ved statsskattelikningen.

### Nettoformue

Nettoformue ved kommuneskattelikningen utgjorde 338,6 milliarder kroner i alt, en økning på 12,6 prosent fra 1987 til 1988. Nettoformuen for forskuddspliktige skattytere utgjorde 254,3 milliarder kroner, en økning på 14,0 prosent. Nettoformuen for etterskuddspliktige utgjorde 84,3 milliarder kroner, en økning på 8,7 prosent.

Skattefradrag og nedsettelse

Skattefradrag og nedsettelse utgjorde 4,2 milliarder kroner i 1988. Av dette beløpet utgjorde fradrag for banksparing og livsforsikringspremie 1,8 milliarder kroner og forsørgerfradrag 1,9 milliarder kroner.

Gjennomsnittstall og regionale variasjoner

Nettoinntekt før særfradrag pr. innenby(gd)sboende personlig skattyter ved kommuneskattelikningen var 118 526 kroner, en økning på 3,2 prosent fra 1987 til 1988. Nettoinntekt pr. innbygger var 74 494 kroner, nettoformue pr. innbygger var 60 570 kroner og utliknet skatt pr. innbygger var 25 479 kroner. Det kan imidlertid avdekkes store regionale variasjoner i gjennomsnittstallene, som det blant annet framkommer i figurene 1, 2 og 3 og av oversikten på side 22.

Blant fylkene var det Nord-Trøndelag som hadde den laveste nettoinntekten pr. innbygger (61 560 kroner), mens Oslo hadde den høyeste (96 064 kroner). Nettoformue pr. innbygger var lavest i Finnmark (31 978 kroner) og høyest i Oslo (91 375 kroner), mens utliknet skatt pr. innbygger var lavest i Nord-Trøndelag (19 358 kroner) og høyest i Oslo (35 591 kroner). Oversikten på side 22 viser ekstremverdier for de tilsvarende gjennomsnittsmålene på kommunenivå.

Oversikt over kommuner med de høyeste og de laveste  
gjennomsnittstallene for personlige skattytere

Nettoinntekt pr. innbygger. Kr

0219	Bærum	.....	102 912
0230	Asker	.....	98 588
0217	Oppegård	.....	96 753
0301	Oslo	.....	96 064
0230	Lørenskog	.....	91 342
1818	Herøy	.....	48 820
1827	Dønna	.....	48 150
1836	Røddøy	.....	47 646
1816	Vevelstad	.....	46 715
2011	Kautokeino	.....	44 934

Nettoformue pr. innbygger. Kr

0612	Hole	.....	227 811
0621	Sigdal	.....	214 492
0618	Hemsedal	.....	136 094
0543	Vestre Slidre	.....	109 808
0219	Bærum	.....	106 848
1854	Ballangen	.....	25 833
1852	Tjeldsund	.....	25 779
1922	Bardu	.....	24 730
2016	Sørøysund	.....	24 418
2020	Porsanger	.....	21 887

Utlignet skatt pr. innbygger. Kr

0219	Bærum	.....	41 341
0220	Asker	.....	39 968
0217	Oppegård	.....	37 676
0301	Oslo	.....	35 591
1124	Sola	.....	34 743
1854	Ballangen	.....	13 987
1943	Kvænangen	.....	13 203
1816	Vevelstad	.....	12 530
1940	Kåfjord	.....	12 494
2011	Kautokeino	.....	12 395

## SUMMARY IN ENGLISH

The taxes in the Norwegian taxation system may be divided into three broad categories: Income and property taxes, indirect taxes and contributions to the social security system. This publication gives information about the assessment of nearly all income and property taxes and the assessment of membership contributions to the National Pension Fund. The statistical sources consist mainly of data from the ordinary tax assessment and the special taxation of seamen.

The taxpayers are divided into taxpayer groups, which form the main statistical units on different aggregated levels (municipality, county, the whole country etc.). The taxpayers are grouped into the following categories:

Personal taxpayers

Personal taxpayers, seamen aboard excl.

Resident personal taxpayers

Non-resident personal taxpayers

Seamen ashore

Norwegian seamen aboard

Foreign seamen

Corporations

As taxpayer by municipal tax assessment is considered person, corporation or other taxable units assessed with property or income tax to the municipality. Taxpayer assessable in several municipalities, is counted as one taxpayer in each of the municipalities. Persons as well as corporations may be assessable by municipal assessment in several municipalities because property in real estate and industry and income from this property are assessable in the municipality in which the estate is located or the industry is carried on. Property and income which are not covered by these tax rules, are assessed in the municipality of residence for persons and the municipality of main office for corporations.

As taxpayer by central government tax assessment is regarded person, corporation or other taxable unit assessed with property or income tax to the Central government. Each taxpayer is registered only once, in municipality of residence for persons and municipality of main office for corporations.

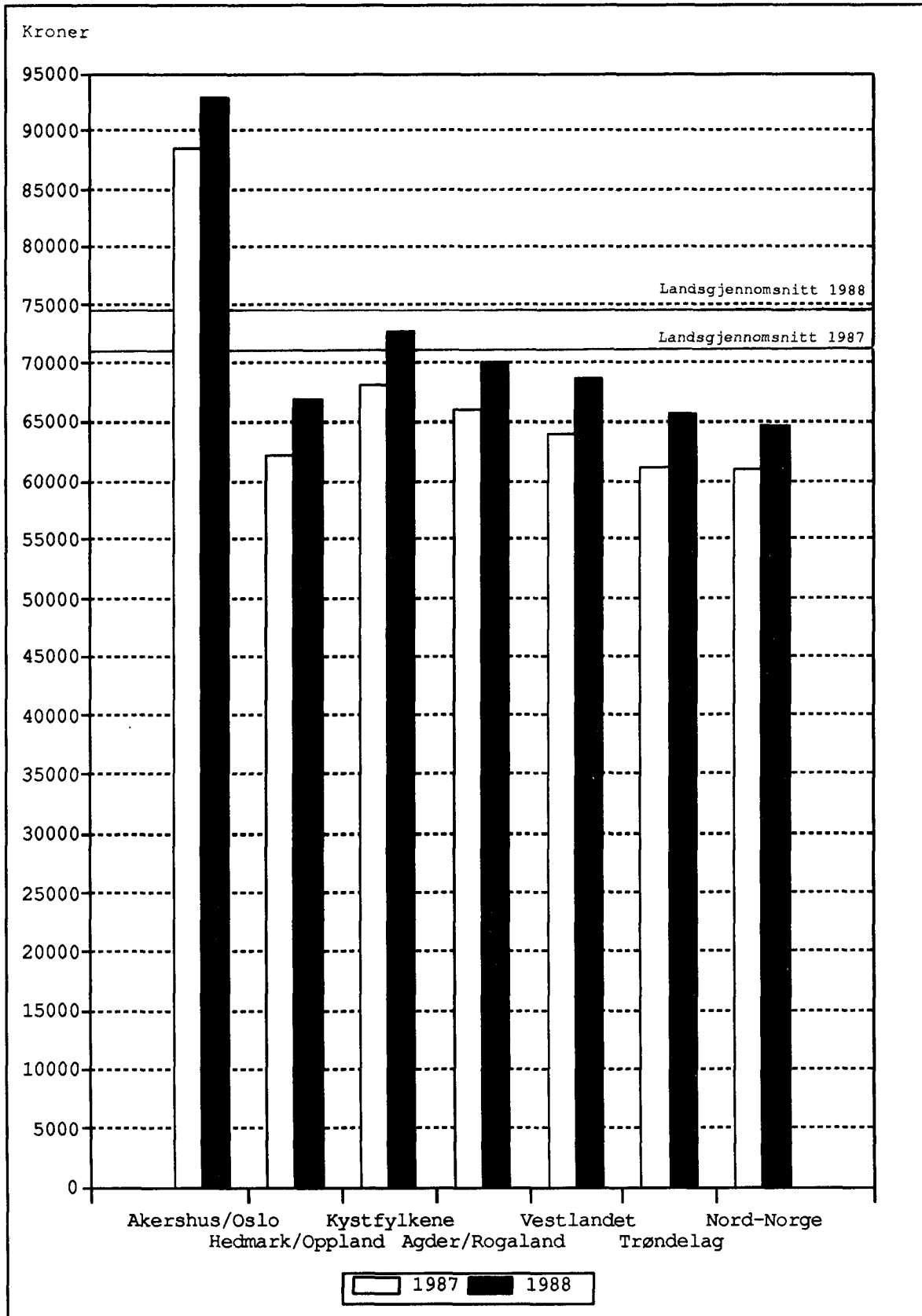
Seamen registered with income on board under the special tax assessment of seamen, may also be registered with assessed property income ashore by the ordinary tax assessment. Such cases are counted as two taxpayer units by both municipal and central government tax assessment.

Persons with pensionable income comprise personal taxpayers with such income. Spouses jointly assessed, however, are considered as two units. The income and property concepts used in the tax statistics are based on the definitions in the tax laws. Net property, net income and taxable income by municipal assessment, net property and net income by central government tax assessment and pensionable income are all basic concepts used in assessing taxes under various taxation schemes.

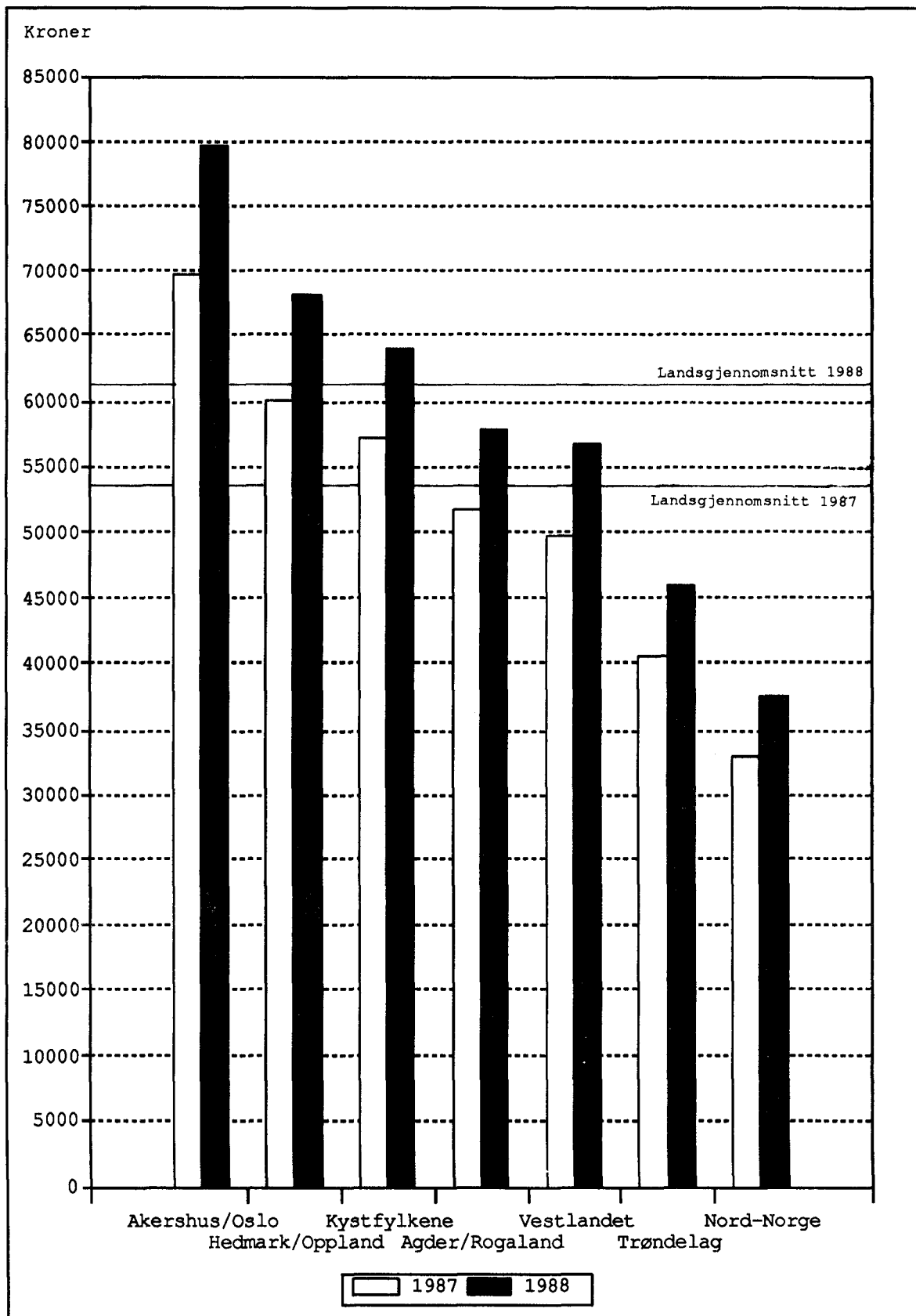
Unless otherwise stated, the statistics do not include net property and net income below the limits of taxation.



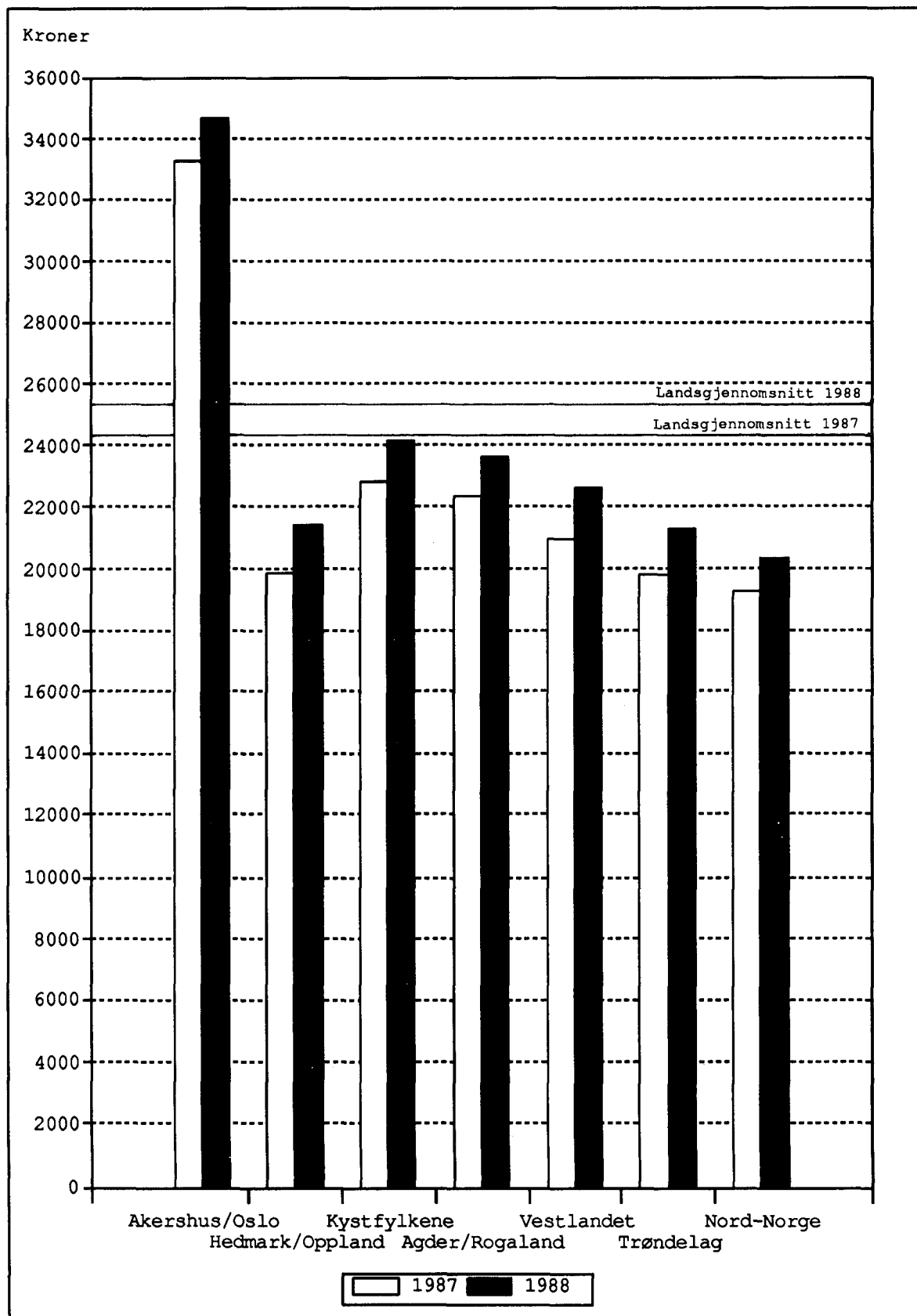
Figur 1. Nettoinntekt før særfradrag pr. innbygger for personlige skattytere.  
Landsdel. 1987 og 1988. Kr  
Net income plus special deductions per capita for personal taxpayers.  
Region. 1987 and 1988. Kroner



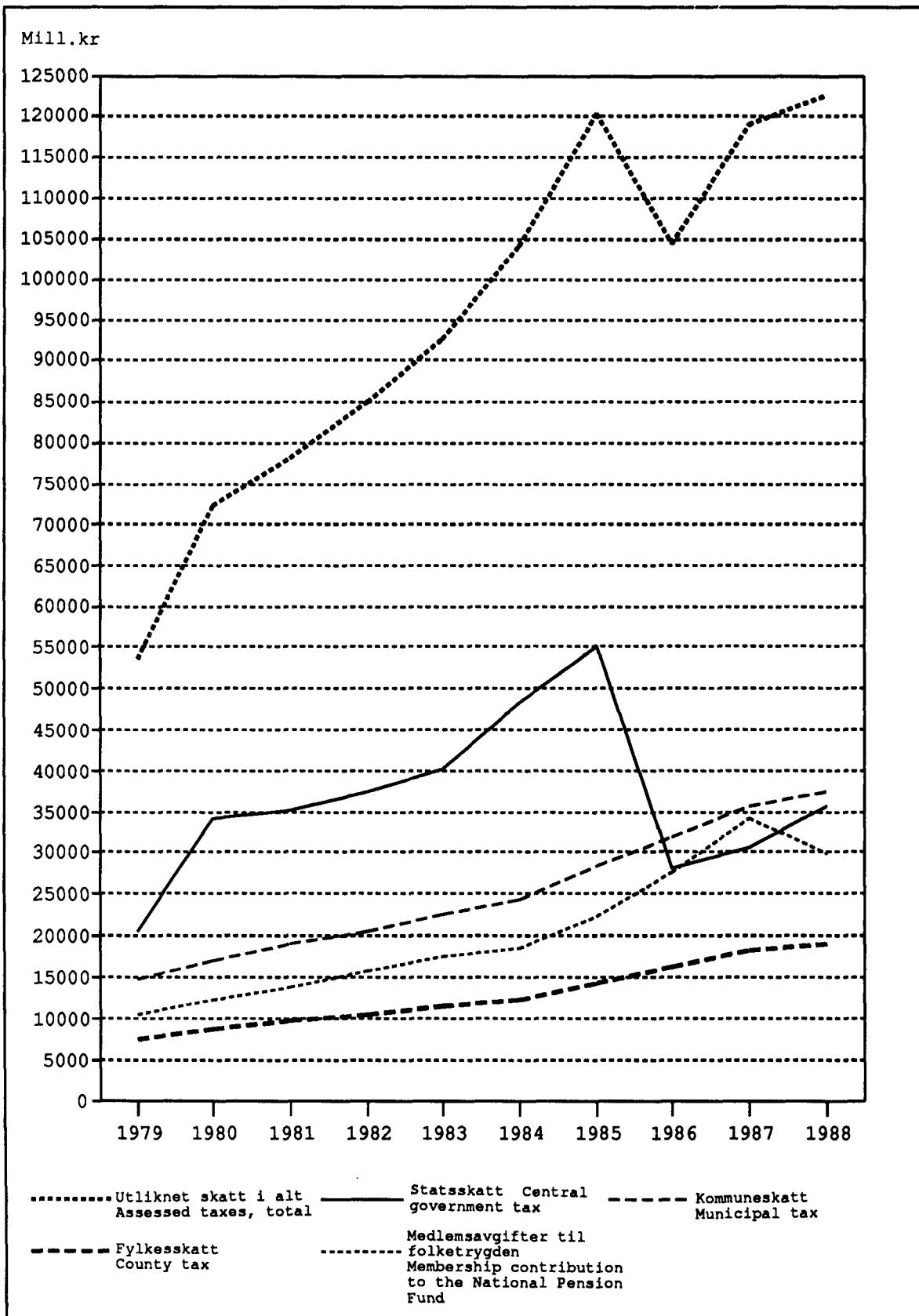
Figur 2. Nettoformue pr. innbygger for personlige skattytere. Landsdel. 1987 og 1988. Kr  
 Net property per capita for personal taxpayers. Region. 1987 and 1988. Kroner



Figur 3. Utlignet skatt pr. innbygger for personlige skattytere. Landsdel. 1987 og 1988. Kr  
 Assessed taxes per capita for personal taxpayers. Region. 1987 and 1988. Kroner



Figur 4. Oversikt over utliknede skatter. 1979 - 1988. Mill.kr  
 Survey of assessed taxes. 1979 - 1988. Million kroner



Tabell 1. Oversikt over skattelikningen etter skattytergruppe. Inntektsårene 1979 - 1988. Mill. kr  
Survey of tax assessment by taxpayer group. Income years 1979 - 1988. Million kroner

	1979	1980	1981	1982	1983	1984	1985	1986	1987	1988
<b>ANTALL INNBYGGERE</b> Population .....	4066134	4078653	4092340	4107063	4122511	4134353	4145845	4159187	4175521	4198289
<b>KOMMUNESKATTELIKNINGEN</b> Municipal tax assessment										
Antall skattytere Number of taxpayers .....	2441163	2564522	2568021	2612410	2620468	2688113	2796918	2880768	2994679	3095844
Etterskuddspliktige Corporations .....	37301	39983	41728	41463	42440	44119	47974	50913	54015	55041
Forskuddspliktige Personal taxpayers, seamen aboard excl. ....	2352153	2472572	2474200	2520047	2530207	2598561	2705291	2790835	2906968	3011279
Innenby(gd)s personlige Resident personal taxpayers .....	2074255	2179964	2179423	2217248	2191548	2235812	2323738	2398221	2495109	2588183
Sjøfolk om bord Seamen aboard .....	51709	51967	52093	50900	47821	45433	43653	39020	33696	29524
Nettoformue Net property ..	90886.9	103931.0	115986.9	127950.2	159067.5	190433.5	224691.5	262964.0	300686.0	338619.5
Etterskuddspliktige .....	15827.7	20091.9	25789.0	31729.2	43292.7	50482.1	57017.9	69247.4	77597.3	84329.3
Forskuddspliktige .....	75059.1	83839.1	90197.9	96221.0	115774.8	139951.4	167673.5	193716.6	223088.7	254290.2
Nettoinntekt før særfradrag Net income plus special deductions .....	133762.6	151993.4	170913.2	188921.5	204145.4	222362.1	248238.7	275366.1	315383.8	335435.4
Etterskuddspliktige .....	6794.7	8620.0	9887.3	9496.1	12043.5	13975.5	16678.9	17983.5	21655.5	21486.1
Forskuddspliktige .....	123592.6	139737.9	156549.5	174576.4	186777.4	202939.7	226126.9	252326.7	289310.4	309674.9
Innenby(gd)s personlige ..	122083.9	137981.5	154707.4	172590.3	184696.6	200681.3	223517.1	249420.5	285049.2	305311.4
Sjøfolk om bord .....	3375.4	3635.4	4476.4	4849.0	5036.9	5167.8	5154.1	4808.0	4238.0	4070.6
Utenlandske sjøfolk Foreign seamen .....	..	..	..	..	287.7	279.2	278.8	248.1	180.0	203.8
Formues- og inntektsskatter Property and income taxes ...	14839.5	17057.9	19074.6	20764.6	22725.5	24504.5	28376.0	32074.3	35746.7	37621.0
Etterskuddspliktige .....	1055.4	1352.3	1582.2	1573.3	2010.1	2300.4	2697.8	3048.1	3614.7	3612.1
Forskuddspliktige .....	13351.2	15239.5	16910.8	18564.5	20032.6	21507.8	24990.6	28389.5	31586.6	33475.0
Sjøfolk om bord .....	432.9	466.0	581.6	626.8	642.5	658.1	649.9	604.5	523.9	508.5
Utenlandske sjøfolk .....	..	..	..	..	40.3	38.1	37.7	32.2	21.6	35.5
<b>FYLKESKATTELIKNINGEN</b> County tax assessment										
Inntektsskatt Income tax ..	7650.3	8809.6	9800.0	10660.9	11575.9	12440.7	14427.3	16312.2	18250.4	19129.6
Etterskuddspliktige .....	501.4	643.4	740.7	704.2	895.8	1041.5	1243.1	1370.8	1646.7	1617.5
Forskuddspliktige .....	7148.8	8166.2	9059.3	9956.7	10680.1	11399.2	13184.1	14941.3	16603.7	17512.1
<b>STATSSKATTELIKNINGEN</b> Central government tax assessment										
Formues- og inntektsskatter .	20641.7	34170.8	35208.4	37439.9	40419.2	48482.3	55200.4	28133.0	30667.5	35817.9
Etterskuddspliktige .....	10138.9	21598.7	23764.3	25652.0	29683.4	35612.0	43250.6	15113.7	12845.0	9648.2
Forskuddspliktige .....	10314.9	12339.0	11193.6	11554.3	10487.2	12648.6	11792.6	12887.6	17692.2	25943.7
Sjøfolk om bord .....	187.9	233.1	250.5	233.5	231.3	205.3	160.9	117.9	121.0	215.1
Utenlandske sjøfolk .....	..	..	..	..	17.3	16.3	16.1	13.8	9.3	10.9
<b>UTLIKNING TIL FOLKETRYGDEN</b> Assessment to the National Pension Fund										
Pensjonsgivende inntekt Pensionable income .....	125568.7	141958.2	160507.8	178903.9	193154.5	210260.3	234305.1	264151.3	301806.0	321292.6
Lav avgiftssats Low contribution rate .....	116851.2	132133.8	149810.2	167624.8	181190.8	197705.6	220550.0	248813.2	283655.0	303141.5
Forskuddspliktige .....	112939.8	127912.5	144667.1	162051.7	175249.1	191655.3	214260.0	242900.9	278435.0	297590.7
Sjøfolk om bord .....	3911.4	4221.3	5143.1	5573.1	5852.7	5950.8	6164.3	5782.4	5118.5	4953.2
Utenlandske sjøfolk .....	..	..	..	..	89.1	99.5	125.8	129.8	101.5	121.6
Høy avgiftssats High contribution rate .....	8717.5	9824.3	10697.6	11279.1	11963.7	12554.7	13755.0	15338.1	18151.1	18627.0
Forskuddspliktige .....	8717.5	9824.3	10697.6	11279.1	11963.7	12554.7	13755.0	15338.1	18151.1	18627.0
Medlemsavgifter Membership contribution .....	10563.7	12337.1	13979.7	15915.3	17706.0	18725.1	22365.1	27701.4	34279.8	29828.3
Forskuddspliktige .....	10266.6	11998.5	13535.9	15413.3	17162.0	18169.2	21763.2	27076.4	33719.5	29375.4
Sjøfolk om bord .....	297.1	338.6	443.8	502.0	536.0	546.8	590.0	611.4	549.5	442.0
Utenlandske sjøfolk .....	..	..	..	..	8.0	9.1	11.9	13.6	10.8	10.8
<b>SUM UTLIKNET SKATT</b> Assessed taxes, total										
I alt Total .....	53695.1	72375.3	78062.7	84780.6	92426.7	104152.6	120368.9	104220.9	118944.4	122396.9
Etterskuddspliktige .....	11695.7	23594.4	26087.1	27929.5	32589.3	38954.0	47171.6	19532.6	18106.4	14877.9
Forskuddspliktige .....	41081.5	47743.2	50699.6	55488.8	58361.8	63724.8	71730.6	83294.8	99602.0	106306.2
Sjøfolk om bord .....	917.8	1037.7	1276.0	1362.3	1409.9	1410.3	1400.9	1194.4	1194.4	1165.5
Utenlandske sjøfolk .....	..	..	..	..	65.7	63.5	65.8	59.5	41.6	47.2

Tabell 2. Oversikt over skattelikningen etter skattytergruppe. Relative tall. Inntektsårene 1979 - 1988. Mill. kr  
 Survey of tax assessment by taxpayer group. Relative figures. Income years 1979 - 1988. Million kroner

	1979	1980	1981	1982	1983	1984	1985	1986	1987	1988
<b>KONSUMPRISINDEKSEN</b>										
Consumer price index .....	100	111	126	140	152	162	171	183	199	212
<b>ANTALL INNBYGGERE</b>										
Population .....	100	100	101	101	101	102	102	102	103	103
<b>KOMMUNESKATTELIKNINGEN</b>										
Municipal tax assessment										
Antall skattytere										
Number of taxpayers .....	100	105	105	107	107	110	115	118	123	127
Etterskuddspliktige										
Corporations .....	100	107	112	111	114	118	129	136	145	148
Forskuddspliktige										
Personal taxpayers, seamen aboard excl. ....	100	105	105	107	108	110	115	119	124	128
Innenby(gd)s personlige Resident personal taxpayers .....	100	105	105	107	106	108	112	116	120	125
Sjøfolk om bord Seamen aboard .....	100	100	101	98	92	88	84	75	65	57
Nettoformue Net property .....										
Etterskuddspliktige .....	100	114	128	141	175	210	247	289	331	373
Forskuddspliktige .....	100	127	163	200	274	319	360	438	490	533
Nettoinntekt før særfradrag Net income plus special deductions .	100	114	128	141	153	166	186	206	236	251
Etterskuddspliktige										
Etterskuddspliktige .....	100	127	146	140	177	206	245	265	319	316
Forskuddspliktige										
Forskuddspliktige .....	100	113	127	141	151	164	183	204	234	251
Innenby(gd)s personlige .....	100	113	127	141	151	164	183	204	233	250
Sjøfolk om bord .....	100	108	133	144	149	153	153	142	126	121
Formues- og inntektsskatter										
Property and income taxes .....	100	115	129	140	153	165	191	216	241	254
Etterskuddspliktige										
Etterskuddspliktige .....	100	128	150	149	190	218	256	289	342	342
Forskuddspliktige										
Forskuddspliktige .....	100	114	127	139	150	161	187	213	237	251
Sjøfolk om bord .....	100	108	134	145	148	152	150	140	121	117
<b>STATSSKATTELIKNINGEN</b>										
Central government tax assessment										
Formues- og inntektsskatter .....										
Property and income taxes .....	100	166	171	181	196	235	267	136	149	174
Etterskuddspliktige										
Etterskuddspliktige .....	100	213	234	253	293	351	427	149	127	95
Forskuddspliktige										
Forskuddspliktige .....	100	120	109	112	102	123	114	125	172	252
Sjøfolk om bord .....	100	124	133	124	123	109	86	63	64	114
<b>UTLIKNING TIL FOLKETRYGDEN</b>										
Assessment to the National Pension Fund										
Pensjonsgivende inntekt										
Pensionable income .....	100	113	128	142	154	167	187	210	240	256
Lav avgiftssats										
Low contribution rate .....	100	113	128	143	155	169	189	213	243	259
Forskuddspliktige										
Forskuddspliktige .....	100	113	128	143	155	170	190	215	247	263
Sjøfolk om bord .....	100	108	131	142	150	152	158	148	131	127
Høy avgiftssats										
High contribution rate .....	100	113	123	129	137	144	158	176	208	214
Medlemsavgifter										
Membership contribution .....	100	117	132	151	168	177	212	262	325	282
Forskuddspliktige										
Forskuddspliktige .....	100	117	132	150	167	177	212	264	328	286
Sjøfolk om bord .....	100	114	149	169	180	184	199	206	185	149
<b>SUM UTLIKNET SKATT</b>										
Assessed taxes, total										
I alt Total .....										
Total .....	100	135	145	158	172	194	224	194	222	228
Etterskuddspliktige										
Etterskuddspliktige .....	100	202	223	239	279	333	403	167	155	127
Forskuddspliktige										
Forskuddspliktige .....	100	116	123	135	142	155	175	203	242	259
Sjøfolk om bord .....	100	113	139	148	154	154	153	145	130	127

Tabell 3. Gjennomsnittlig inntekt, formue og skatt for personlige skattytere. Inntektsårene 1979 - 1988. Kr  
Average income, property and tax for personal taxpayers. Income years 1979 - 1988. Kroner

	1979	1980	1981	1982	1983	1984	1985	1986	1987	1988
GJENNOMSNI TTSTALL FOR PERSONLIGE SKATTYTERE Averages for personal taxpayers										
Nettoformue pr. innbygger Net property per capita .....	18458	20552	22097	23428	28084	33851	40442	46576	53427	60570
Nettoinntekt før særfradrag pr. innbygger Net income plus special deductions per capita .....	31224	35150	39371	43687	46528	50336	55785	61823	70118	74494
Sum utliknet skatt pr. innbygger Assessed taxes, total, per capita .....	10329	11960	12701	13818	14470	15725	17615	20325	24036	25479
Nettoinntekt før særfradrag pr. personlig skattyter Net income plus special deductions per personal taxpayer .....	59720	64233	72202	79107	85655	91225	97693	105502	115777	119474

Tabell 4. Gjennomsnittlig inntekt, formue og skatt for personlige skattytere. Relative tall. Inntektsårene 1979 - 1988  
Average income, property and tax for personal taxpayers. Relative figures. Income years 1979 - 1988

	1979	1980	1981	1982	1983	1984	1985	1986	1987	1988
KONSUMPRISINDEKSEN Consumer price index .....										
100	111	126	140	152	162	171	183	199	212	
ANTALL INNBYGGERE Population .....										
100	100	101	101	101	102	102	102	103	103	
GJENNOMSNI TTSTALL FOR PERSONLIGE SKATTYTERE Averages for personal taxpayers										
Nettoformue pr. innbygger Net property per capita .....	100	111	120	127	152	183	219	252	289	328
Nettoinntekt før særfradrag pr. innbygger Net income plus special deductions per capita .....	100	113	126	140	149	161	179	198	225	239
Sum utliknet skatt pr. innbygger Assessed taxes, total, per capita ..	100	116	123	134	140	152	171	197	233	247
Nettoinntekt før særfradrag pr. personlig skattyter Net income plus special deduction per personal taxpayer .....	100	108	121	132	143	153	164	177	194	200

Tabell 5. Oversikt over skattelikningen etter skattytergruppe. Kommune- og fylkesskattelikningen. Hele landet. 1988. 1 000 kr  
Survey of tax assessment by taxpayer group. Municipal and county tax assessment. The whole country. 1988. 1 000 kroner

Skattytergruppe Taxpayer group	Antall skatt- yttere Number of tax- payers	inntekt Netto- formue Net property	Netto- inntekt før sær- fradrag Net income plus special deductions	Sær- fradrag Special deduc- tions	Skattbar inntekt Taxable income	Kommuneskatt 1) Municipal tax 1)			Fylkes- skatt County tax
						I alt Total	Inntekts- skatt Income tax	Formues- skatt Property tax	
I alt Total .....	3095844	338619515	335435398	11420948	275435144	37621035	34823184	2797851	19129643
Personlige skattytere i alt Personal taxpayers, total .....	3040803	254290190	313745538	11420948	253561510	33983454	31886128	2097326	17512115
Forskuddspliktige i alt Personal taxpayers, seamen aboard excl. ....	3011279	254290190	309674917	11420948	250171644	33474968	31377642	2097326	17512115
Innenby(gd)s personlige Resident personal taxpayers .....	2588183	239842154	305311434	11412712	246268304	32818642	30849458	1969184	17218399
Utenby(gd)s personlige Non-resident personal taxpayers .....	406872	12289696	3630064	-	3277151	562872	451981	110891	251097
Sjøfolk i land Seamen ashore .....	16224	2158339	733440	8231	626227	93457	76201	17256	42604
Sjøfolk om bord Seamen aboard .....	29524	-	4070638	-	3389910	508478	508478	-	-
Utenlandske sjøfolk Foreign seamen .....	-	-	203804	-	387556	25483	25483	-	-
Etterskuddspliktige skattytere Corporations .....	55041	84329322	21486120	-	21486120	3612116	2911599	700517	1617545

1) Skattefradrag og nedsettelse i skatt er trukket fra. Dette er nærmere dokumentert i tabell 9.

1) Net amounts. Deductions and reductions are further documented in table 9.

Tabell 6. Oversikt over skattelikningen etter skattytergruppe. Statsskattelikningen. Hele landet. Inkl. kontinentalsokkelen. 1988. 1 000 kr  
 Survey of tax assessment by taxpayer group. Central government tax assessment. The whole country. Continental shelf incl. 1988. 1 000 kroner

Skattytergruppe Taxpayer group	Antall skatt- yttere med statsskatt Number of taxpayers with central govern- ment tax	Antall skatt- yttere med felles- skatt Number of taxpayers with joint tax	Netto- formue Net prop- erty	Netto- inntekt Net income	Skatter 1) Taxes 1)			
					I alt Total	Inntekts- skatt Income tax	Formues- skatt Propert- y tax	Felles- skatt Joint tax
I alt Total .....	1561316	2628037	397578126	243389655	35817904	23858290	1367170	10592444
Personlige skattytere i alt Personal taxpayers, total .....	1501382	2579350	229771192	21910518	26158764	15130554	863717	10164493
Forskuddspliktige i alt Personal taxpayers, seamen aboard excl. ....	1471858	2579350	229771192	215839868	25943701	15051092	863717	10028892
Innenby(gd)s personlige Resident personal taxpayers .....	1459680	2565006	227754234	215243467	25849793	14992470	856621	10000702
Sjøfolk i land Seamen ashore .....	12178	14344	2016960	596430	80421	47957	7111	25353
Sjøfolk om bord Seamen aboard .....	29524	-	-	4070638	215050	79473	-	135577
Utenlandske sjøfolk Foreign seamen .....	-	-	-	203804	10912	10912	-	-
Eiterskuddspliktige skattytere Corporations .....	59934	48687	167806935	23275398	9648203	8716815	503427	427961

1) Skattefradrag og nedsettelser i skatt er trukket fra. Dette er nærmere dokumentert i tabell 9.

2) For selskaper skattlagt etter petroleumsskatteloven beregnes inntektsskatt på basis av tre ulike beregningsgrunnlag. I denne tabellen er det høyeste beregningsgrunnlaget for hver enkelt skattyter brukt. Se spesifikasjoner i tabell 27.

1) Net amounts. Deductions and reductions are further documented in table 9.

2) Income tax on corporations due to the Petroleum Tax Act is assessed on three different income concepts. In this table the income concept implying the highest value of each company is used. See table 27 for specifications.

Tabell 7. Oversikt over skattelikningen. Forskuddspliktige skattytere. Statsskattelikningen. Toppskatt til staten. Hele landet. Inkl. kontinentalsokkelen. 1988. 1 000 kr  
 Survey of tax assessment. Personal taxpayers, seamen aboard excl. Central government tax assessment. Surtax of gross income. The whole country. Continental shelf incl. 1988. 1 000 kroner

Skattytergruppe Taxpayer group	Antall med toppskatte- grunnlag Number with income basis for gross income	Toppskatte- grunnlag Income basis for gross income	Toppskatt Surtax of gross income	Antall med toppskatt Number with surtax of gross income
I alt Total .....	3231455	381132430	2611276	609894
Forskuddspliktige i alt Personal taxpayers, seamen aboard excl. ....	3231455	381132430	2611276	609894
Innenby(gd)s personlige Resident personal taxpayers .....	3215260	380170168	2602576	598671
Sjøfolk i land Seamen ashore .....	16195	962285	8686	11223



Tabell 8. Oversikt over skattelikningen etter skattytergruppe. Utlikning til folketrygden. Hele landet. Inkl. kontinental-sokkelen. 1988. 1 000 kr  
Survey of tax assessment by taxpayer group. Assessment to the National Pension Fund. The whole country. Continental shelf incl. 1988. 1 000 kroner

Skattytergruppe Taxpayer group	Antall personer med pensjons-givende inntekt Number of persons with pension-able income	Antall personer med be-regnings-grunnlag for helse-delsavgift Number of persons with sickness premium	Beregings-grunnlag for helse-delsavgift Income basis for sickness premium	Pensjonsgivende inntekt Pensionable income			Medlemsavgift til folketrygden 1) Membership contribution to the National Pension Fund 1)		
				Pensjons-givende lønns-inntekt (lav sats) Pension-able wages and salaries (low contribution rate)	Pensjons-givende inntekt av jordbruk og fiske (lav sats) Pensionable income from agriculture and fishing (low contribution rate)	Pensjons-givende inntekt av andre næringer (høy sats) Pension-able income from other industries (high contribution rate)	I alt Total	Pensjons-del Pension premium	Helse-del Sickness premiums
I alt Total .....	2574104	3209757	361296905	294174273	8491252	18627049	29828280	22016602	7811673
Personlige skattytere i alt Personal taxpayers, total .....	2574104	3209757	361296905	294052656	8491252	18627049	29817427	22008249	7809155
Forskuddspliktige i alt Personal taxpayers, seamen aboard excl. ....	2544990	3209757	361296905	289099458	8491252	18627049	29375427	21674882	7700534
Innenby(gd)s personlige Resident personal taxpayers ..	2530609	3193643	360343852	288317537	8440161	18588603	29293874	21615065	7678803
Sjøfolk i land Seamen ashore .....	14381	16114	953076	781947	51112	38454	81551	59820	21740
Sjøfolk om bord Seamen aboard .....	29114	-	-	4953173	-	-	441998	333372	108623
Utenlandske sjøfolk Foreign seamen .....	-	-	-	121623	-	-	10845	8365	2499

1) Skattefradrag og nedsettelse i skatt er trukket fra. Dette er nærmere dokumentert i tabell 9.  
1) Net amounts. Deductions and reductions are further documented in table 9.

Tabell 9. Oversikt over skattelikningen etter skattytergruppe. Skattefradrag og nedsettelse i skatt. 1) Hele landet. Inkl. kontinental-sokkelen. 1988. 1 000 kr  
Survey of tax assessment by taxpayer group. Deductions and reductions. 1) The whole country. Continental shelf incl. 1988. 1 000 kroner

Skattytergruppe Taxpayer group	Brutto skatt Gross tax	Fradrag og nedsettelse Deductions and reductions								Ut-liknet skatt Assessed taxes
		I alt Total	For-sørgers-fradrag Deduction for sup-porters	Finn-marks-fradrag Deduction for tax-payers resident in Finn-mark	Frادrag for bankinn-skudd og livsfor-sikrings-premie Deduction for spe-cial bank deposits and life insurance premium	Frادrag for aksje-sparing Deduction for share deposits	Tillegg/fradrag for etter-betalt pensjon Addition/deduction for delayed payments in pensions	Ned-settelse uten-lands-skatt Reduction due to taxes abroad	Ned-settelse etter 80% regelen Reduction by the 80 per cent rule	
I alt Total .....	126593528	4196680	1902777	103244	1792657	97374	-26151	9585	317207	122396862
Personlige skattytere i alt .. Personal taxpayers, total ....	111668365	4196605	1902777	103244	1792582	97374	-26151	9585	317207	107471760
Forskuddspliktige i alt Personal taxpayers, seamen aboard excl. ....	110439389	4133178	1864143	103244	1767774	97374	-26151	9585	317207	106306211
Innenby(gd)s personlige Resident personal taxpayers .....	109300294	4119586	1857684	103029	1762262	96659	-25890	9259	316607	105180708
Utenby(gd)s personlige Non-resident personal taxpayers .....	827447	-	-	-	-	-	-	-	-	827447
Sjøfolk i land Seamen ashore .....	311606	13573	6456	218	5516	742	-260	326	600	298033
Sjøfolk om bord Seamen aboard .....	1228967	63441	38636	-	24805	-	-	-	-	1165526
Utenlandske sjøfolk Foreign seamen .....	47276	36	-	-	36	-	-	-	-	47240
Etterskuddspliktige skattytere Corporations .....	14877864	-	-	-	-	-	-	-	-	14877864

1) Se vedlegg 4, fordeling av fradrag og nedsettelse på de forskjellige delskattene.  
1) See annex 4, distribution of deductions and reductions on different taxes.

Tabell 10. Nettoinntekt som ikke skattlegges og nettoformue som ikke skattlegges. Hele landet, 1988, 1 000 kr  
 Net income below assessment threshold and net property below assessment threshold. The whole country, 1988, 1 000 kroner

Skattytergruppe Taxpayer group	Kommuneskattelikningen Municipal tax assessment		Statsskattelikningen Central government tax assessment	
	Nettoinntekt som ikke skattlegges 1) Net income below assessment threshold 1)	Nettoformue som ikke skattlegges 2) Net property below assessment threshold 2)	Nettoinntekt som ikke skattlegges 1) Net income below assessment threshold 1)	Nettoformue som ikke skattlegges 2) Net property below assessment threshold 2)
I alt Total .....	5350562	8698702	106541838	33226323
Personlige skattytere i alt Personal taxpayers, total .....	5349274	8698482	106540832	33208029
Forskuddspliktige i alt Personal taxpayers, seamen aboard excl. ....	5348863	8698482	106540420	33208029
Innenby(gd)s personlige Resident personal taxpayers .....	5338413	7795977	106389472	32907001
Utenby(gd)s personlige Non-resident personal taxpayers ..	9273	831545	-	-
Sjøfolk i land Seamen ashore .....	1181	70960	150967	301028
Sjøfolk om bord Seamen aboard .....	420	-	420	-
Utenlandske sjøfolk Foreign seamen .....	-	-	-	-
Etterskuddspliktige skattytere Corporations .....	1289	220	1019	18294

1) Omfatter positiv nettoinntekt for skattytere som ikke er ilagt inntektsskatt til henholdsvis kommune eller stat.

2) Omfatter positiv nettoformue for skattytere som ikke er ilagt formuesskatt til henholdsvis kommune eller stat.

1) I.e. net income for taxpayers without assessed income taxes to respectively the municipality or the central government.

2) I.e. net property for taxpayers without assessed property taxes to respectively the municipality or the central government.

Tabell 11. Oversikt over skattelikningen etter skattytergruppe. Landsdel. Ekskl. kontinentalsokkelen. 1988. Mill. kr  
Survey of tax assessment by taxpayer group. Region. Continental shelf excl. 1988. Million kroner

Landsdel/Skattytergruppe Region/Taxpayer group	Antall inn- byggere Popu- lation	Kommune- og fylkesskatteligningen Municipal and county tax assessment				Statsskatteligningen Central government tax assessment				Pen- sjons- givende og inntekt Pen- sion- able income	Med- lems- avgift til folke- trygd- en Member- ship contri- bution to the National Pension Fund
		Antall skatt- ytere Number of tax- payers	Netto- formue Net prop- erty	Netto- inntekt før sær- fradrag Net income plus special deduc- tions	Kom- mune- og fylkes- skatt Muni- cipal and county tax	Antall skatt- ytere Number of tax payers	Netto- formue Net prop- erty	Netto- inntekt Net income	Stats- skatt og felles- skatt Central govern- ment and joint tax		
HELE LANDET The whole country	4198289	3095844	338620	335232	56725	1553816	381272	232903	30712	320644	29770
Personlige skattytere Personal taxpayers		3040803	254290	313746	51496	1494050	229769	218713	25896	320644	29770
Etterskuddspliktige skattytere Corporations		55041	84329	21486	5230	59766	151504	14191	4816	-	-
ØSTLANDET Eastern Norway	2046508	1591752	176919	177223	30512	821859	238357	128078	17790	166596	15550
Personlige skattytere		1560099	146296	164560	27616	786414	134577	118360	14513	166596	15550
Etterskuddspliktige skattytere		31653	30623	12663	2896	35445	103779	9718	3277	-	-
AKERSHUS/OSLO	859721	648948	73750	88440	15677	397479	144479	69661	10574	82995	7744
Personlige skattytere		631672	66036	80224	13908	375461	64797	62821	8219	82995	7744
Etterskuddspliktige skattytere		17276	7713	8216	1769	22018	79682	6840	2355	-	-
INNLANDSFYLKENE Interior counties	368759	303279	32989	25697	4245	127168	27201	15993	1861	24334	2264
Personlige skattytere		299171	26359	24749	3996	123828	22358	15366	1675	24334	2264
Etterskuddspliktige skattytere		4108	6629	947	249	3340	4843	628	186	-	-
KYSTFYLKENE Coastal counties	818028	639525	70180	63086	10590	297212	66677	42423	5355	59267	5542
Personlige skattytere		629256	53900	59586	9711	287125	47423	40173	4619	59267	5542
Etterskuddspliktige skattytere		10269	16281	3500	878	10087	19254	2251	736	-	-
AGDER/ROGALAND	567568	401356	48492	44843	7592	203351	47220	31114	4207	42295	3924
Personlige skattytere		395095	32540	41624	6766	196708	29261	29574	3671	42295	3924
Etterskuddspliktige skattytere		6261	15952	3219	826	6643	17959	1540	536	-	-
VESTLANDET Western Norway	748728	526802	59574	56284	9388	268106	52961	38059	4651	54327	5007
Personlige skattytere		517539	39778	52810	8481	257955	35266	36277	4044	54327	5007
Etterskuddspliktige skattytere		9263	19796	3474	906	10151	17695	1782	607	-	-
TRØNDELAG	374845	262414	25466	26292	4306	119751	21858	16815	2066	26038	2399
Personlige skattytere		258626	17446	25096	3990	115761	15388	16068	1812	26038	2399
Etterskuddspliktige skattytere		3788	8020	1196	315	3990	6470	747	254	-	-
NORD-NORGE Northern Norway	460640	313520	28168	30590	4928	140749	20877	18837	1998	31389	2890
Personlige skattytere		309444	18230	29656	4642	137212	15276	18433	1856	31389	2890
Etterskuddspliktige skattytere		4076	9938	934	286	3537	5600	403	143	-	-

Tabell 12. Oversikt over skattelikningen. Personlige skattytere. Prosent. Landsdel. Ekskl. kontinentalsokkelen. 1988  
Survey of tax assesment. Personal taxpayers. Per cent. Region. Continental shelf excl. 1988

Landsdel Region	Antall inn- byggere Popu- lation	Kommune- og fylkesskatteligningen Municipal and county tax assessment				Statsskatteligningen Central government tax assessment				Pen- sjons- givende inntekt Pen- sion- able income	Med- lems- avgift til folke- trygd- en Member- ship contri- bution to the National Pension Fund
		Antall skatt- ytere Number of tax- payers	Netto- formue Net prop- erty	Netto- inntekt før sær- fradrag Net income plus special deduc- tions	Kom- mune- og fylkes- skatt Muni- cipal and county tax	Antall skatt- ytere Number of tax payers	Netto- formue Net prop- erty	Netto- inntekt Net income	Stats- skatt og felles- skatt Central govern- ment and joint tax		
ALLE LANDSDELER All regions .....	100	100	100	100	100	100	100	100	100	100	100
ØSTLANDET Eastern Norway .....	49	51	58	52	54	53	59	54	56	52	52
AKERSHUS/OSLO .....	20	21	26	26	27	25	28	29	32	26	26
INNLANDSFYLKENE Interior counties ..	9	10	10	8	8	8	10	7	6	8	8
KYSTFYLKENE Coastal counties .....	19	21	21	19	19	19	21	18	18	18	19
AGDER/ROGALAND .....	14	13	13	13	13	13	13	14	14	13	13
VESTLANDET Western Norway .....	18	17	16	17	16	17	15	17	16	17	17
TRØNDELAG .....	9	9	7	8	8	8	7	7	7	8	8
NORD-NORGE Northern Norway .....	11	10	7	9	9	9	7	8	7	10	10

Tabell 13. Gjennomsnittlig inntekt, formue og skatt for personlige skattytere. Landsdel. 1988. Kr  
Average income, property and tax for personal taxpayers. Region. 1988. Kroner

Landsdel Region	Nettoinntekt Net income			Netto- formue pr. innbygger Net property per capita	Utliknet skatt pr. innbygger Assessed taxes per capita
	Pr. personlig skattyter Per personal taxpayer	Pr. innen- by(gd)s personlig skattyter Per local resident taxpayer	Pr. innbygger Per capita		
ALLE LANDSDELER All regions .....	119474	118526	74494	60570	25479
ØSTLANDET Eastern Norway .....	122985	122012	80237	71798	28153
AKERSHUS/OSLO .....	135362	133652	93064	80402	34730
INNLANDSFYLKENE Interior counties .	107285	107780	66952	68189	21457
KYSTFYLKENE Coastal counties .....	115782	114858	72744	64382	24259
AGDER/ROGALAND .....	122860	121802	72819	56974	25202
VESTLANDET Western Norway .....	117084	115850	70140	52906	23339
TRØNDELAG .....	111956	111394	66926	46525	21875
NORD-NORGE Northern Norway .....	108246	107524	64280	39001	20357

Tabell 14. Oversikt over skattelikningen etter skattytergruppe. Handelsområde. Ekskl. kontinentalsokkelen. 1988. Mill. kr  
Survey of tax assessment by taxpayer group. Trade area. Continental shelf excl. 1988. Million kroner

Handelsområde/Skattytergruppe Trade area/Taxpayer group	Antall innbyggere Population	Kommune- og fylkesskatteligningen Municipal and county tax assessment				Statsskatteligningen Central government tax assessment				Pensjons- og inntekt Pensionable income	Medlemsavgift til folke-trygden Membership contribution to the National Pension Fund
		Antall skattytere Number of taxpayers	Nettoformue Net property	Nettoinntekt før særfradrag Net income plus special deductions	Kommune- og fylkes- skatt Municipal and county tax	Antall skattytere Number of taxpayers	Nettoformue Net property	Nettoinntekt Net income	Stats- og felles- skatt Central government and joint tax		
ALLE HANDELSOMRÅDER All trade areas ....	4198289	3095844	338620	335232	56725	1553816	381272	232903	30712	320644	29770
Personlige skattytere Personal taxpayers .....		3040803	254290	313746	51496	1494050	229769	218713	25896	320644	29770
Etterskuddspliktige skattytere Corporations .....		55041	84329	21486	5230	59766	151504	14191	4816	-	-
1-2 ØSTRE HANDELSFELT Eastern trade region .....	2268408	1756667	196705	192897	33098	896743	254086	138326	19041	181493	16938
Personlige skattytere .....		1722540	159801	179392	29964	858743	146377	128221	15631	181493	16938
Etterskuddspliktige skattytere .....		34127	36904	13505	3133	38000	107709	10104	3410	-	-
11 ØSTFOLDBYENES HANDELSOMRÅDE .....	187730	141809	11716	13990	2301	64675	13428	9122	1137	13035	1216
Personlige skattytere .....		139548	10584	13198	2123	62349	9058	8626	967	13035	1216
Etterskuddspliktige skattytere .....		2261	1132	791	179	2326	4370	497	169	-	-
12 HOVEDSTADENS HANDELSOMRÅDE .....	971963	733071	83084	96557	17024	437618	153514	74961	11209	90824	8479
Personlige skattytere .....		714691	74280	88045	15186	414588	72069	67876	8783	90824	8479
Etterskuddspliktige skattytere .....		18380	8804	8513	1838	23030	81445	7085	2426	-	-
13 MIDTRE OG NORDRE HEDMARK HANDELSOMRÅDE .....	143815	116930	12314	9998	1649	49756	10175	6208	721	9444	879
Personlige skattytere .....		115355	9926	9630	1553	48428	8449	5988	652	9444	879
Etterskuddspliktige skattytere .....		1575	2388	368	96	1328	1725	221	68	-	-
14 GUDBRANDSDALEN HANDELSOMRÅDE .....	69794	57856	7630	4891	823	24002	5542	3060	369	4521	418
Personlige skattytere .....		56955	5326	4633	750	23338	4545	2872	319	4521	418
Etterskuddspliktige skattytere .....		901	2304	258	72	664	998	187	50	-	-
15 VEST-OPPLAND HANDELSOMRÅDE .....	86466	76601	7753	5954	976	29439	6595	3627	415	5680	528
Personlige skattytere .....		75536	6307	5772	927	28628	5217	3518	379	5680	528
Etterskuddspliktige skattytere .....		1065	1446	182	49	811	1377	109	36	-	-
16 ØVRE BUSKERUD HANDELSOMRÅDE .....	59575	59330	9942	4803	858	22960	6385	3140	381	4313	404
Personlige skattytere .....		58388	5619	4434	741	22331	5024	2988	333	4313	404
Etterskuddspliktige skattytere .....		942	4323	369	117	629	1361	152	47	-	-
17 NEDRE BUSKERUD HANDELSOMRÅDE .....	181963	145132	15892	14962	2557	70374	16779	10575	1380	14600	1359
Personlige skattytere .....		142911	12172	14148	2355	67990	10879	9989	1182	14600	1359
Etterskuddspliktige skattytere .....		2221	3720	814	202	2384	5899	585	197	-	-
18 VESTFOLDBYENES HANDELSOMRÅDE .....	181962	134916	13310	13985	2301	66222	15156	9502	1225	12968	1219
Personlige skattytere .....		132536	12361	13204	2132	63698	10970	8891	1034	12968	1219
Etterskuddspliktige skattytere .....		2380	949	781	169	2524	4186	611	191	-	-
19 TELEMARK HANDELSOMRÅDE .....	163240	126107	15278	12084	2022	56813	10783	7884	954	11212	1049
Personlige skattytere .....		124179	9720	11497	1847	55064	8366	7612	863	11212	1049
Etterskuddspliktige skattytere .....		1928	5558	587	174	1749	2417	271	91	-	-
21 ØSTRE SØRLANDET HANDELSOMRÅDE ....	75925	56776	4815	5091	816	24426	4539	3298	392	4928	460
Personlige skattytere .....		56040	4183	4954	780	23639	3506	3209	361	4928	460
Etterskuddspliktige skattytere .....		736	632	137	36	787	1034	90	30	-	-
22 VESTRE SØRLANDET HANDELSOMRÅDE ...	145975	108139	14972	10583	1770	50458	11190	6949	859	9969	927
Personlige skattytere .....		106401	9323	9878	1569	48690	8294	6653	757	9969	927
Etterskuddspliktige skattytere .....		1738	5649	704	201	1768	2896	297	103	-	-

Tabell 14 (forts.). Oversikt over skattelikningen etter skattytergruppe. Handelsområde. Ekskl. kontinentalsokkelen. 1988.  
Mill.kr  
Survey of tax assessment by taxpayer group. Trade area. Continental shelf excl. 1988. Million kroner

Handelsområde/Skattytergruppe	Antall innbyggere	Kommune- og fylkesskattelikningen				Statsskattelikningen				Pen-sjons-givende inntekt	Medlemsavgift til folketrygden
		Antall skattytere	Netto-formue	Netto-inntekt før sær-fradrag	Kommune- og fylkes-skatt	Antall skattytere	Netto-formue	Netto-inntekt	Stats-skatt og felles-skatt		
<b>3 VESTRE HANDELSFELT</b> Western trade region .....	977062	681613	79677	77397	13079	357174	77224	53856	7041	73923	6827
Personlige skattytere .....		669941	52408	71989	11696	344298	47152	51056	6082	73923	6827
Etterskuddspliktige skattytere .....		11672	27268	5408	1383	12876	30071	2800	959	-	-
<b>31 SØNDRE ROGALAND HANDELSOMRÅDE</b> ....	260531	180091	21544	22468	3877	98864	25131	16597	2434	21481	1988
Personlige skattytere .....		177207	14667	20949	3496	95777	13524	15580	2092	21481	1988
Etterskuddspliktige skattytere .....		2884	6876	1519	381	3087	11607	1017	342	-	-
<b>32 NORDRE ROGALAND OG SØNDRE HORDALAND HANDELSOMRÅDE</b> .....	154536	107012	14374	11910	2015	53856	10998	7749	948	10724	990
Personlige skattytere .....		105539	7908	10601	1678	52326	6961	7383	812	10724	990
Etterskuddspliktige skattytere .....		1473	6466	1309	337	1530	4037	366	136	-	-
<b>33 MIDTRE VESTLANDET HANDELSOMRÅDE</b> ..	441730	315966	35793	34733	5853	163521	32835	23943	3005	33551	3100
Personlige skattytere .....		310154	23394	32532	5279	157134	20956	22809	2614	33551	3100
Etterskuddspliktige skattytere .....		5812	12399	2201	573	6387	11879	1134	391	-	-
<b>34 SUNNMØRE HANDELSOMRÅDE</b> .....	120265	78544	7965	8287	1334	40933	8260	5567	654	8167	750
Personlige skattytere .....		77041	6439	7907	1242	39061	5712	5284	564	8167	750
Etterskuddspliktige skattytere .....		1503	1527	380	91	1872	2548	283	90	-	-
<b>4 MIDTRE HANDELSFELT</b> Central trade region .....	570510	396017	39497	39437	6442	182962	33429	24967	2967	38831	3575
Personlige skattytere .....		390251	27168	37619	5956	177100	23769	24013	2635	38831	3575
Etterskuddspliktige skattytere .....		5766	12329	1817	486	5862	9661	954	332	-	-
<b>41 RØMSDAL OG NORDMØRE HANDELSOMRÅDE</b> .....	117334	81630	8603	8056	1315	39399	7228	5070	566	7801	716
Personlige skattytere .....		80252	6405	7613	1203	38036	5575	4934	516	7801	716
Etterskuddspliktige skattytere .....		1378	2198	443	112	1363	1653	136	51	-	-
<b>42 SØNDRE TRØNDELAG HANDELSOMRÅDE</b> ...	267966	191286	18442	19428	3204	88340	15864	12688	1586	19330	1783
Personlige skattytere .....		188496	12531	18514	2965	85304	11166	12099	1387	19330	1783
Etterskuddspliktige skattytere .....		2790	5911	914	239	3036	4698	589	199	-	-
<b>43 NORDRE TRØNDELAG HANDELSOMRÅDE</b> ...	106879	71128	7024	6864	1101	31411	5994	4128	480	6708	616
Personlige skattytere .....		70130	4915	6582	1025	30457	4222	3969	425	6708	616
Etterskuddspliktige skattytere .....		998	2109	282	76	954	1772	158	55	-	-
<b>44 SØNDRE NORDLAND HANDELSOMRÅDE</b> ....	78331	51973	5428	5089	821	23812	4343	3082	334	4993	461
Personlige skattytere .....		51373	3317	4911	763	23303	2806	3011	307	4993	461
Etterskuddspliktige skattytere .....		600	2111	178	58	509	1538	72	27	-	-
<b>5 NORDRE HANDELSFELT</b> Northern trade region .....	382309	261547	22740	25501	4107	116937	16533	15754	1664	26396	2430
Personlige skattytere .....		258071	14913	24745	3879	113909	12471	15423	1549	26396	2430
Etterskuddspliktige skattytere .....		3476	7828	756	228	3028	4063	332	115	-	-
<b>51 VESTFJORDEN HANDELSOMRÅDE</b> .....	98196	67118	6500	6635	1081	31104	4636	4228	475	6783	625
Personlige skattytere .....		66304	4201	6435	1019	30360	3601	4140	446	6783	625
Etterskuddspliktige skattytere .....		814	2299	199	62	744	1035	89	29	-	-
<b>52 NORDRE NORDLAND OG SØNDRE TROMS HANDELSOMRÅDE</b> .....	106873	73497	7026	6906	1107	31464	4163	4089	448	6935	641
Personlige skattytere .....		72414	4047	6658	1028	30578	3294	4014	422	6935	641
Etterskuddspliktige skattytere .....		1083	2979	249	79	886	869	75	26	-	-
<b>53 NORDRE TROMS HANDELSOMRÅDE</b> .....	103167	69395	6039	6992	1128	32159	5089	4407	498	7413	681
Personlige skattytere .....		68429	4250	6769	1067	31255	3623	4279	452	7413	681
Etterskuddspliktige skattytere .....		966	1789	222	62	904	1466	128	45	-	-
<b>54 FINNMARK HANDELSOMRÅDE</b> .....	74073	51537	3176	4968	790	22210	2645	3030	243	5266	483
Personlige skattytere .....		50924	2415	4883	766	21716	1953	2990	228	5266	483
Etterskuddspliktige skattytere .....		613	761	86	25	494	692	40	15	-	-

Tabell 15. Oversikt over skattelikningen. Personlige skattytere. Prosent. Handelsområde. Ekskl. kontinentalsokkelen. 1988  
Survey of tax assessment. Personal taxpayers. Per cent. Trade area. Continental shelf excl. 1988

Handelsområde Trade area	Antall inn- byggere Popu- lation	Kommune- og fylkesskatteligningen Municipal and county tax assessment				Statsskatteligningen Central government tax assessment				Pen- sjons- givende inntekt og Pen- sion- able income	Med- lems- avgift til folke- trygd- en Member- ship contri- bution to the National Pension Fund
		Antall skatt- ytere Number of tax- payers	Netto- formue Net prop- erty	Netto- inntekt før sær- drag Net income plus special deduc- tions	Kom- mune- og fylkes- skatt Muni- cipal and county tax	Antall skatt- ytere Number of tax payers	Netto- formue Net prop- erty	Netto- inntekt Net income	Stats- skatt og felles- skatt Central govern- ment and joint tax		
ALLE HANDELSOMRÅDER All trade areas ...	100	100	100	100	100	100	100	100	100	100	100
1-2 ØSTRE HANDELSFELT Eastern trade region .....	54	57	63	57	58	57	64	59	60	57	57
11 ØSTFOLDBYENES HANDELSOMRÅDE .....	4	5	4	4	4	4	4	4	4	4	4
12 HOVEDSTADENS HANDELSOMRÅDE .....	23	24	29	28	29	28	31	31	34	28	28
13 MIDTRE OG NORDRE HEDMARK HANDELSOMRÅDE .....	3	4	4	3	3	3	4	3	3	3	3
14 GUDBRANDSDALEN HANDELSOMRÅDE .....	2	2	2	1	1	2	2	1	1	1	1
15 VEST-ØPPLAND HANDELSOMRÅDE .....	2	2	2	2	2	2	2	2	1	2	2
16 ØVRE BUSKERUD HANDELSOMRÅDE .....	1	2	2	1	1	1	2	1	1	1	1
17 NEDRE BUSKERUD HANDELSOMRÅDE .....	4	5	5	5	5	5	5	5	5	5	5
18 VESTFOLDBYENES HANDELSOMRÅDE .....	4	4	5	4	4	4	5	4	4	4	4
19 TELEMARK HANDELSOMRÅDE .....	4	4	4	4	4	4	4	3	3	3	4
21 ØSTRE SØRLANDET HANDELSOMRÅDE ....	2	2	2	2	2	2	2	1	1	2	2
22 VESTRE SØRLANDET HANDELSOMRÅDE ...	3	3	4	3	3	3	4	3	3	3	3
3 VESTRE HANDELSFELT Western trade region .....	23	22	21	23	23	23	21	23	23	23	23
31 SØNDRE ROGALAND HANDELSOMRÅDE ....	6	6	6	7	7	6	6	7	8	7	7
32 NORDRE ROGALAND OG SØNDRE HORDALAND HANDELSOMRÅDE .....	4	3	3	3	3	4	3	3	3	3	3
33 MIDTRE VESTLANDET HANDELSOMRÅDE ..	11	10	9	10	10	11	9	10	10	10	10
34 SUNNMØRE HANDELSOMRÅDE .....	3	3	3	3	2	3	2	2	2	3	3
4 MIDTRE HANDELSFELT Central trade region .....	14	13	11	12	12	12	10	11	10	12	12
41 ROMSDAL OG NORDMØRE HANDELSOMRÅDE .....	3	3	3	2	2	3	2	2	2	2	2
42 SØNDRE TRØNDELAG HANDELSOMRÅDE ...	6	6	5	6	6	6	5	6	5	6	6
43 NORDRE TRØNDELAG HANDELSOMRÅDE ...	3	2	2	2	2	2	2	2	2	2	2
44 SØNDRE NORDLAND HANDELSOMRÅDE ....	2	2	1	2	1	2	1	1	1	2	2
5 NORDRE HANDELSFELT Northern trade region .....	9	8	6	8	8	8	5	7	6	8	8
51 VESTFJORDEN HANDELSOMRÅDE .....	2	2	2	2	2	2	2	2	2	2	2
52 NORDRE NORDLAND OG SØNDRE TROMS HANDELSOMRÅDE .....	3	2	2	2	2	2	1	2	2	2	2
53 NORDRE TROMS HANDELSOMRÅDE .....	2	2	2	2	2	2	2	2	2	2	2
54 FINNMARK HANDELSOMRÅDE .....	2	2	1	2	1	1	1	1	1	2	2

Tabell 16. Oversikt over skattelikningen. Etterskuddspliktige skattytere. Prosent. Handelsområde. Ekskl. kontinentalsokkelen. 1988  
Survey of tax assessment. Corporations. Per cent. Trade area. Continental shelf excl. 1988

Landsdel/Skattytergruppe Region/Taxpayer group	Antall inn- byggere Popu- lation	Kommune- og fylkesskatteligningen Municipal and county tax assessment				Statsskatteligningen Central government tax assessment			
		Antall skatt- yttere Number of tax- payers	Netto- formue Net prop- erty	Netto- inntekt før sær- fradrag Net income plus special deduc- tions	Kom- mune- og fylkes- skatt Muni- cipal and county tax	Antall skatt- yttere Number of tax payers	Netto- formue Net prop- erty	Netto- inntekt Net income	Stats- skatt og felles- skatt Central govern- ment and joint tax
ALLE HANDELSOMRÅDER All trade areas ...	100	100	100	100	100	100	100	100	100
1-2 ØSTRE HANDELSFELT Eastern trade region .....	54	62	44	63	60	64	71	71	71
11 ØSTFOLDBYENES HANDELSOMRÅDE .....	4	4	1	4	3	4	3	3	4
12 HOVEDSTADENS HANDELSOMRÅDE .....	23	33	10	40	35	39	54	50	50
13 MIDTRE OG NORDRE HEDMARK HANDELSOMRÅDE .....	3	3	3	2	2	2	1	2	1
14 GUDBRANDSDALEN HANDELSOMRÅDE ....	2	2	3	1	1	1	1	1	1
15 VEST-OPPLAND HANDELSOMRÅDE .....	2	2	2	1	1	1	1	1	1
16 ØVRE BUSKERUD HANDELSOMRÅDE .....	1	2	5	2	2	1	1	1	1
17 NEDRE BUSKERUD HANDELSOMRÅDE ....	4	4	4	4	4	4	4	4	4
18 VESTFOLDBYENES HANDELSOMRÅDE ....	4	4	1	4	3	4	3	4	4
19 TELEMARKE HANDELSOMRÅDE .....	4	4	7	3	3	3	2	2	2
21 ØSTRE SØRLANDET HANDELSOMRÅDE ...	2	1	1	1	1	1	1	1	1
22 VESTRE SØRLANDET HANDELSOMRÅDE ..	3	3	7	3	4	3	2	2	2
3 VESTRE HANDELSFELT Western trade region .....	23	21	32	25	26	22	20	20	20
31 SØNDRE ROGALAND HANDELSOMRÅDE ...	6	5	8	7	7	5	8	7	7
32 NORDRE ROGALAND OG SØNDRE HORDALAND HANDELSOMRÅDE .....	4	3	8	6	6	3	3	3	3
33 MIDTRE VESTLANDET HANDELSOMRÅDE ..	11	11	15	10	11	11	8	8	8
34 SUNNMØRE HANDELSOMRÅDE .....	3	3	2	2	2	3	2	2	2
4 MIDTRE HANDELSFELT Central trade region .....	14	10	15	8	9	10	6	7	7
41 RØMSDAL OG NORDMØRE HANDELSOMRÅDE .....	3	3	3	2	2	2	1	1	1
42 SØNDRE TRØNDELAGE HANDELSOMRÅDE ..	6	5	7	4	5	5	3	4	4
43 NORDRE TRØNDELAGE HANDELSOMRÅDE ..	3	2	3	1	1	2	1	1	1
44 SØNDRE NORDLAND HANDELSOMRÅDE ...	2	1	3	1	1	1	1	1	1
5 NORDRE HANDELSFELT Northern trade region .....	9	6	9	4	4	5	3	2	2
51 VESTFJORDEN HANDELSOMRÅDE .....	2	1	3	1	1	1	1	1	1
52 NORDRE NORDLAND OG SØNDRE TROMS HANDELSOMRÅDE .....	3	2	4	1	2	1	1	1	1
53 NORDRE TROMS HANDELSOMRÅDE .....	2	2	2	1	1	2	1	1	1
54 FINNMARK HANDELSOMRÅDE .....	2	1	1	-	-	1	-	-	-



Tabell 17. Gjennomsnittlig inntekt, formue og skatt for personlige skattytere. Handelsområde. Ekskl. kontinental-sokkelen. 1988. Kr  
Average income, property and tax for personal taxpayers. Trade area. Continental shelf excl. 1988. Kroner

Handelsområde Trade area	Nettoinntekt Net income			Netto- formue pr. innbygger Net property per capita	Utlignet skatt pr. innbygger Assessed taxes per capita
	Pr. personlig skattyter Per personal taxpayer	Pr. innen- by(gd)s personlig skattyter Per local resident personal taxpayer	Pr. innbygger Per capita		
ALLE HANDELSOMRÅDER All trade areas .....	119474	118526	74494	60570	25479
1-2 ØSTRE HANDELSFELT Eastern trade region .....	122159	121205	78915	70576	27535
11 ØSTFOLDBYENES HANDELSOMRÅDE .....	113628	112363	70233	55194	22912
12 HOVEDSTADENS HANDELSOMRÅDE .....	132883	131317	90352	79396	33368
13 MIDTRE OG NORDRE HEDMARK HANDELSOMRÅDE .....	106254	107340	66816	66612	21397
14 GUDBRANDSDALEN HANDELSOMRÅDE .....	107064	107392	66209	72317	21241
15 VEST-OPPLAND HANDELSOMRÅDE .....	106561	106692	66546	67860	21113
16 ØVRE BUSKERUD HANDELSOMRÅDE .....	113396	114054	73954	91116	24703
17 NEDRE BUSKERUD HANDELSOMRÅDE .....	120440	119615	77702	65919	26891
18 VESTFOLDBYENES HANDELSOMRÅDE .....	115782	114095	72506	66208	24060
19 TELEMARK HANDELSOMRÅDE .....	114267	113826	70321	57816	22992
21 ØSTRE SØRLANDET HANDELSOMRÅDE .....	112279	110589	65131	52911	21053
22 VESTRE SØRLANDET HANDELSOMRÅDE .....	114407	113858	67546	62635	22248
3 VESTRE HANDELSFELT Western trade region .....	121822	120652	73114	53706	25075
31 SØNDRE ROGALAND HANDELSOMRÅDE .....	131238	130236	79446	56723	28903
32 NORDRE ROGALAND OG SØNDRE HORDALAND HANDELSOMRÅDE .....	118729	117206	68009	50707	22403
33 MIDTRE VESTLANDET HANDELSOMRÅDE ....	119349	118310	73180	53034	24796
34 SUNNMØRE HANDELSOMRÅDE .....	114015	111973	65713	53491	21243
4 MIDTRE HANDELSFELT Central trade region .....	111239	110472	65903	47421	21316
41 ROMSDAL OG NORDMØRE HANDELSOMRÅDE ..	111330	109820	64802	53815	20725
42 SØNDRE TRØNDELAG HANDELSOMRÅDE .....	113814	113116	69077	47025	22896
43 NORDRE TRØNDELAG HANDELSOMRÅDE .....	107040	106828	61535	45271	19315
44 SØNDRE NORDLAND HANDELSOMRÅDE .....	107576	106863	62655	42132	19530
5 NORDRE HANDELSFELT Northern trade region .....	108380	107656	64613	38360	20526
51 VESTFJORDEN HANDELSOMRÅDE .....	111462	110744	65409	42392	21261
52 NORDRE NORDLAND OG SØNDRE TROMS HANDELSOMRÅDE .....	106399	105496	62209	36864	19533
53 NORDRE TROMS HANDELSOMRÅDE .....	109297	108319	65514	40653	21301
54 FINNMARK HANDELSOMRÅDE .....	105975	105817	65773	31978	19907

Tabell 18. Oversikt over skattelikningen etter skattytergruppe, Kommune- og fylkesklasse. Ekskl. kontinentalsokkelen. 1988. Mill. kr  
 Survey of tax assessment by taxpayer group. Type of municipality. Continental shelf excl. 1988. Million kroner

Kommune- og fylkesklasse/Skattytergruppe Type of municipality/Taxpayer group	Antall innbyggere Population	Kommune- og fylkesskatteligningen Municipal and county tax assessment				Statskatteligningen Central government tax assessment				Pensjons-givende og inntekt Pensionable income	Medlems-avgift til folke-trygden Membership contribution to the National Pension Fund
		Antall skatt- ytere Number of tax- payers	Netto- formue Net prop- erty	Netto- inntekt før sær- fradrag Net income plus special deduc- tions	Kom- mune- og fylkes- skatt Muni- cipal and county tax	Antall skatt- ytere Number of tax payers	Netto- formue Net prop- erty	Netto- inntekt Net income	Stats- skatt og felles- skatt Central government and joint tax		
<b>ALLE KOMMUNEKLASSER</b> All types of municipality .....	4198289	3095844	338620	335232	56725	1553816	381272	232903	30712	320644	29770
Personlige skattytere Personal taxpayers .....		3040803	254290	313746	51496	1494050	229769	218713	25896	320644	29770
Etterskuddspliktige skattytere Corporations .....		55041	84329	21486	5230	59766	151504	14191	4816	-	-
<b>PRIMÆRNÆRINGSKOMMUNER</b> Basic industrial municipalities .....	409557	338804	55527	26915	4591	127490	25772	15349	1711	24563	2258
Personlige skattytere .....		334676	26798	25030	3923	124327	22177	14998	1576	24563	2258
Etterskuddspliktige skattytere .....		4128	28730	1885	668	3163	3595	351	135	-	-
<b>BLANDEDE LANDBRUKS- OG INDUSTRIKOMMUNER</b> Mixed agricultural and manufacturing municipalities .....	257275	203020	26778	16932	2801	83325	18304	10325	1186	15814	1455
Personlige skattytere .....		200622	18106	16090	2548	81300	15416	9971	1069	15814	1455
Etterskuddspliktige skattytere .....		2398	8672	842	253	2025	2888	353	117	-	-
<b>INDUSTRIKOMMUNER</b> Manufacturing municipalities .....	374184	272934	30675	27768	4627	128495	25404	17956	2124	26021	2406
Personlige skattytere .....		269478	20078	25822	4121	125235	17326	17175	1851	26021	2406
Etterskuddspliktige skattytere .....		3456	10596	1946	506	3260	8077	782	273	-	-
<b>MINDRE SENTRALE, BLANDEDE TJENESTEYTINGS- OG INDUSTRIKOMMUNER</b> Less central, mixed service and manufacturing municipalities .....	299774	226962	20404	20873	3395	99944	19050	13350	1527	20161	1862
Personlige skattytere .....		224064	16549	19975	3175	97238	13931	12878	1371	20161	1862
Etterskuddspliktige skattytere .....		2898	3855	898	220	2706	5119	472	157	-	-
<b>SENTRALE, BLANDEDE TJENESTEYTINGS- OG INDUSTRIKOMMUNER</b> Central, mixed service and manufacturing municipalities .....	959893	686317	63801	73033	12094	342278	75478	49659	6312	70468	6566
Personlige skattytere .....		675593	56535	69299	11254	331006	50292	47143	5476	70468	6566
Etterskuddspliktige skattytere .....		10724	7266	3734	840	11272	25186	2516	836	-	-
<b>MINDRE SENTRALE TJENESTEYTINGSKOMMUNER</b> Less central service municipalities .....	377584	269194	28806	27160	4499	126910	20279	17538	1983	27718	2559
Personlige skattytere .....		264477	16752	25942	4135	122643	14328	16975	1794	27718	2559
Etterskuddspliktige skattytere .....		4717	12053	1218	364	4267	5951	562	189	-	-
<b>SENTRALE TJENESTEYTINGSKOMMUNER</b> Central service municipalities .....	1520022	1098613	112629	142550	24717	645374	196985	108727	15868	135901	12665
Personlige skattytere .....		1071893	99471	131587	22339	612301	96298	99573	12759	135901	12665
Etterskuddspliktige skattytere .....		26720	13158	10963	2378	33073	100687	9154	3109	-	-

Tabell 19. Oversikt over skattelikningen. Personlige skattytere. Prosent. Kommune Klasse. Ekskl. kontinentalsokkelen. 1988  
Survey of tax assessment. Personal taxpayers. Per cent. Type of municipality. Continental shelf excl. 1988

Kommune Klasse/Skattytergruppe Type of municipality/Taxpayer group	Antall innbyggere Population	Kommune- og fylkesskatteligningen Municipal and county tax assessment				Statsskatteligningen Central government tax assessment				Medlemsavgift til folke-trygden Membership contribution to the National Pension Fund	
		Antall skattytere Number of taxpayers	Nettoformue Net property	Nettoinntekt før særfradrag Net income plus special deductions	Kommune- og fylkes- skatt Municipal and county tax	Antall skattytere Number of taxpayers	Nettoformue Net property	Nettoinntekt Net income	Stats- skatt og felles- skatt Central government and joint tax		Pensjons- givende inntekt Pensionable income
ALLE KOMMUNEKLASSER All types of municipality .....	100	100	100	100	100	100	100	100	100	100	100
PRIMÆRNÆRINGSKOMMUNER Basic industrial municipalities .....	10	11	11	8	8	8	10	7	6	8	8
BLANDEDE LANDBRUKS- OG INDUSTRIKOMMUNER Mixed agricultural and manufacturing municipalities .....	6	7	7	5	5	5	7	5	4	5	5
INDUSTRIKOMMUNER Manufacturing municipalities .....	9	9	8	8	8	8	8	8	7	8	8
MINDRE SENTRALE, BLANDEDE TJENESTEYTINGS- OG INDUSTRIKOMMUNER Less central, mixed service and manufacturing municipalities .....	7	7	7	6	6	7	6	6	5	6	6
SENTRALE, BLANDEDE TJENESTEYTINGS- OG INDUSTRIKOMMUNER Central, mixed service and manufacturing municipalities .....	23	22	22	22	22	22	22	22	21	22	22
MINDRE SENTRALE TJENESTEYTINGSKOMMUNER Less central service municipalities .....	9	9	7	8	8	8	6	8	7	9	9
SENTRALE TJENESTEYTINGSKOMMUNER Central service municipalities .....	36	35	39	42	43	41	42	46	49	42	43

Tabell 20. Gjennomsnittlig inntekt, formue og skatt for personlige skattytere. Kommune Klasse. 1988. Kr  
Average income, property and tax for personal taxpayers. Type of municipality. 1988. Kroner

Kommune Klasse Type of municipality	Nettoinntekt Net income			Nettoformue pr. innbygger Net property per capita	Utliknet skatt pr. innbygger Assessed taxes per capita
	Pr. personlig skattyter Per personal taxpayer	Pr. innenbygd)s personlig skattyter Per local resident personal taxpayer	Pr. innbygger Per capita		
ALLE KOMMUNEKLASSER All types of municipality .....	119474	118526	74494	60570	25479
PRIMÆRNÆRINGSKOMMUNER Basic industrial municipalities .....	104534	104543	60871	61094	18854
BLANDEDE LANDBRUKS- OG INDUSTRIKOMMUNER Mixed agricultural and manufacturing municipalities .....	107879	107366	62369	66585	19642
INDUSTRIKOMMUNER Manufacturing municipalities .....	114011	113484	68924	52724	22383
MINDRE SENTRALE, BLANDEDE TJENESTEYTINGS- OG INDUSTRIKOMMUNER Less central, mixed service and manufacturing municipalities .....	111305	110824	65838	52850	21199
SENTRALE, BLANDEDE TJENESTEYTINGS- OG INDUSTRIKOMMUNER Central, mixed service and manufacturing municipalities .....	117142	115933	72151	58608	24250
MINDRE SENTRALE TJENESTEYTINGSKOMMUNER Less central service municipalities .....	111976	111207	68522	43414	22436
SENTRALE TJENESTEYTINGSKOMMUNER Central service municipalities .....	130505	129047	86258	68364	31392

Tabell 21. Skatt av gevinst ved salg av aksjer, etter skattytergruppe. Kommune-, fylkes- og statsskattelikningen.  
 Fylke. 1988. 1 000 kr  
 Tax on profit by sale of shares, by taxpayer group. Municipal, county and central government tax assess-  
 ment. County. 1988. 1 000 kroner

Fylke/Skattytergruppe County/Taxpayer group	Betydelig aksjesalg Major sale of shares					Aksjesalg utenom næring
	I alt Total	Kommune- skatt Municipal tax	Fylkes- skatt County tax	Stats- skatt Central government tax	Felles- skatt Joint tax	Stats- skatt Central government tax
<b>A L L E F Y L K E R</b> All counties .....	173241	58457	32483	64967	17321	153087
Personlige skattytere i alt Personal taxpayers, total .....	141163	47633	26472	52936	14116	73754
Forskuddspliktige i alt Personal taxpayers, seamen aboard excl. ....	141163	47633	26472	52936	14116	73754
Innenby(gd)s personlige Resident personal taxpayers .....	112764	38050	21144	42289	11274	73510
Utenby(gd)s personlige Non-resident personal taxpayers .....	28360	9570	5317	10636	2842	-
Sjøfolk i land Seamen ashore .....	36	12	7	13	4	242
Sjøfolk om bord Seamen aboard .....	-	-	-	-	-	-
Utenlandske sjøfolk Foreign seamen .....	-	-	-	-	-	-
Etterskuddspliktige Corporations .....	32077	10825	6019	13631	1603	79332
<b>Ø S T F O L D</b> .....	33094	11167	6207	12410	3308	3792
Personlige skattytere i alt ....	19594	6612	3676	7348	1958	1888
Forskuddspliktige i alt ....	19594	6612	3676	7348	1958	1888
Innenby(gd)s personlige ..	17378	5865	3259	6517	1736	1888
Utenby(gd)s personlige ...	2215	747	416	830	222	-
Sjøfolk i land .....	-	-	-	-	-	-
Sjøfolk om bord .....	-	-	-	-	-	-
Utenlandske sjøfolk .....	-	-	-	-	-	-
Etterskuddspliktige .....	13500	4556	2532	5739	675	1903
<b>A K E R S H U S</b> .....	16138	5446	3025	6052	1612	26146
Personlige skattytere i alt ....	10766	3634	2019	4037	1075	16573
Forskuddspliktige i alt ....	10766	3634	2019	4037	1075	16573
Innenby(gd)s personlige ..	6899	2329	1292	2589	689	16573
Utenby(gd)s personlige ...	3865	1304	726	1450	388	-
Sjøfolk i land .....	-	-	-	-	-	-
Sjøfolk om bord .....	-	-	-	-	-	-
Utenlandske sjøfolk .....	-	-	-	-	-	-
Etterskuddspliktige .....	5371	1814	1007	2282	269	9575
<b>O S L O</b> .....	31555	10650	5916	11833	3155	65191
Personlige skattytere i alt ....	30115	10164	5647	11293	3012	19068
Forskuddspliktige i alt ....	30115	10164	5647	11293	3012	19068
Innenby(gd)s personlige ..	26606	8980	4989	9977	2661	19068
Utenby(gd)s personlige ...	3509	1184	658	1316	351	-
Sjøfolk i land .....	-	-	-	-	-	-
Sjøfolk om bord .....	-	-	-	-	-	-
Utenlandske sjøfolk .....	-	-	-	-	-	-
Etterskuddspliktige .....	1439	486	270	612	72	46123
<b>H E D M A R K</b> .....	3277	1106	616	1229	328	1035
Personlige skattytere i alt ....	3012	1017	566	1129	302	709
Forskuddspliktige i alt ....	3012	1017	566	1129	302	709
Innenby(gd)s personlige ..	1719	581	323	645	173	709
Utenby(gd)s personlige ...	1293	437	243	484	129	-
Sjøfolk i land .....	-	-	-	-	-	-
Sjøfolk om bord .....	-	-	-	-	-	-
Utenlandske sjøfolk .....	-	-	-	-	-	-
Etterskuddspliktige .....	265	89	50	112	13	328
<b>O P P L A N D</b> .....	2557	862	478	959	256	1226
Personlige skattytere i alt ....	2521	850	472	945	252	730
Forskuddspliktige i alt ....	2521	850	472	945	252	730
Innenby(gd)s personlige ..	2279	768	427	854	228	711
Utenby(gd)s personlige ...	242	81	45	91	24	-
Sjøfolk i land .....	-	-	-	-	-	19
Sjøfolk om bord .....	-	-	-	-	-	-
Utenlandske sjøfolk .....	-	-	-	-	-	-
Etterskuddspliktige .....	36	12	7	15	2	497

Tabell 21 (forts.). Skatt av gevinst ved salg av aksjer, etter skattytergruppe. Kommune-, fylkes- og statsskatte-  
likningen. Fylke. 1988. 1 000 kr  
Tax on profit by sale of shares, by taxpayer group. Municipal, county and Central government  
tax assessment. County. 1988. 1 000 kroner

Fylke/Skattytergruppe	Betydelig aksjesalg					Aksjesalg utenom næring
	I alt	Kommune- skatt	Fylkes- skatt	Stats- skatt	Felles- skatt	Stats- skatt
B U S K E R U D .....	9163	3092	1718	3436	917	7014
Personlige skattytere i alt ....	8342	2815	1564	3127	835	4394
Forskuddspliktige i alt .....	8342	2815	1564	3127	835	4394
Innenby(gd)s personlige ..	5709	1927	1070	2140	570	4382
Utenby(gd)s personlige ...	2633	888	494	987	264	-
Sjøfolk i land .....	-	-	-	-	-	12
Sjøfolk om bord .....	-	-	-	-	-	-
Utenlandske sjøfolk .....	-	-	-	-	-	-
Etterskuddspliktige.....	822	277	154	349	41	2618
V E S T F O L D .....	8006	2702	1500	3001	801	2626
Personlige skattytere i alt ....	6247	2109	1171	2342	625	1886
Forskuddspliktige i alt .....	6247	2109	1171	2342	625	1886
Innenby(gd)s personlige ..	4382	1478	821	1642	437	1881
Utenby(gd)s personlige ...	1865	630	349	700	187	-
Sjøfolk i land .....	-	-	-	-	-	3
Sjøfolk om bord .....	-	-	-	-	-	-
Utenlandske sjøfolk .....	-	-	-	-	-	-
Etterskuddspliktige.....	1758	593	330	747	88	740
T E L E M A R K .....	12046	4065	2259	4516	1203	2072
Personlige skattytere i alt ....	11049	3729	2072	4143	1105	614
Forskuddspliktige i alt .....	11049	3729	2072	4143	1105	614
Innenby(gd)s personlige ..	5326	1798	1000	1996	532	612
Utenby(gd)s personlige ...	5723	1932	1073	2146	573	-
Sjøfolk i land .....	-	-	-	-	-	2
Sjøfolk om bord .....	-	-	-	-	-	-
Utenlandske sjøfolk .....	-	-	-	-	-	-
Etterskuddspliktige.....	996	336	188	423	50	1457
A U S T - A G D E R .....	5451	1838	1023	2043	545	1112
Personlige skattytere i alt ....	5451	1838	1023	2043	545	1019
Forskuddspliktige i alt .....	5451	1838	1023	2043	545	1019
Innenby(gd)s personlige ..	2876	970	540	1079	288	953
Utenby(gd)s personlige ...	2575	869	482	966	259	-
Sjøfolk i land .....	-	-	-	-	-	66
Sjøfolk om bord .....	-	-	-	-	-	-
Utenlandske sjøfolk .....	-	-	-	-	-	-
Etterskuddspliktige.....	-	-	-	-	-	91
V E S T - A G D E R .....	5560	1877	1042	2086	556	2843
Personlige skattytere i alt ....	4230	1428	793	1587	422	1466
Forskuddspliktige i alt .....	4230	1428	793	1587	422	1466
Innenby(gd)s personlige ..	3416	1153	640	1282	341	1424
Utenby(gd)s personlige ...	815	275	152	305	82	-
Sjøfolk i land .....	-	-	-	-	-	41
Sjøfolk om bord .....	-	-	-	-	-	-
Utenlandske sjøfolk .....	-	-	-	-	-	-
Etterskuddspliktige.....	1330	449	250	565	67	1378
R O G A L A N D .....	9527	3214	1786	3574	953	18831
Personlige skattytere i alt ....	7865	2654	1475	2950	787	17008
Forskuddspliktige i alt .....	7865	2654	1475	2950	787	17008
Innenby(gd)s personlige ..	7366	2485	1382	2764	737	16996
Utenby(gd)s personlige ...	498	168	94	187	50	-
Sjøfolk i land .....	-	-	-	-	-	13
Sjøfolk om bord .....	-	-	-	-	-	-
Utenlandske sjøfolk .....	-	-	-	-	-	-
Etterskuddspliktige.....	1662	561	313	706	82	1821
H O R D A L A N D .....	19163	6466	3594	7187	1915	6209
Personlige skattytere i alt ....	17457	5889	3273	6548	1745	3357
Forskuddspliktige i alt .....	17457	5889	3273	6548	1745	3357
Innenby(gd)s personlige ..	15350	5178	2879	5758	1535	3279
Utenby(gd)s personlige ...	2071	699	388	777	207	-
Sjøfolk i land .....	36	12	7	13	4	77
Sjøfolk om bord .....	-	-	-	-	-	-
Utenlandske sjøfolk .....	-	-	-	-	-	-
Etterskuddspliktige.....	1706	575	320	725	85	2852

Tabell 21 (forts.). Skatt av gevinst ved salg av aksjer, etter skattytergruppe. Kommune-, fylkes- og statsskatte-  
likningen. Fylke. 1988. 1 000 kr  
Tax on profit by sale of shares, by taxpayer group. Municipal, county and Central government  
tax assessment. County. 1988. 1 000 kroner

Fylke/Skattytergruppe	Betydelig aksjesalg					Aksjesalg utenom næring
	I alt	Kommune- skatt	Fylkes- skatt	Stats- skatt	Felles- skatt	Stats- skatt
S O G N O G F J O R D A N E	152	51	28	57	16	1158
Personlige skattytere i alt ....	147	49	27	55	15	888
Forskuddspliktige i alt .....	147	49	27	55	15	888
Innenby(gd)s personlige ..	147	49	27	55	15	888
Utenby(gd)s personlige ...	-	-	-	-	-	-
Sjøfolk i land .....	-	-	-	-	-	-
Sjøfolk om bord .....	-	-	-	-	-	-
Utenlandske sjøfolk .....	-	-	-	-	-	-
Etterskuddspliktige.....	5	2	1	2	-	271
M Ø R E O G R O M S D A L ..	1117	375	209	419	114	1933
Personlige skattytere i alt ....	1108	372	207	416	113	865
Forskuddspliktige i alt .....	1108	372	207	416	113	865
Innenby(gd)s personlige ..	843	282	157	317	85	861
Utenby(gd)s personlige ...	265	89	49	100	27	-
Sjøfolk i land .....	-	-	-	-	-	5
Sjøfolk om bord .....	-	-	-	-	-	-
Utenlandske sjøfolk .....	-	-	-	-	-	-
Etterskuddspliktige.....	9	3	2	4	-	1068
S Ø R - T R Ø N D E L A G .....	10173	3434	1907	3816	1017	10648
Personlige skattytere i alt ....	7446	2513	1396	2792	744	2321
Forskuddspliktige i alt .....	7446	2513	1396	2792	744	2321
Innenby(gd)s personlige ..	6997	2362	1311	2623	699	2318
Utenby(gd)s personlige ...	449	151	84	169	45	-
Sjøfolk i land .....	-	-	-	-	-	3
Sjøfolk om bord .....	-	-	-	-	-	-
Utenlandske sjøfolk .....	-	-	-	-	-	-
Etterskuddspliktige.....	2728	921	511	1159	136	8327
N O R D - T R Ø N D E L A G ....	2994	1011	561	1123	299	370
Personlige skattytere i alt ....	2744	926	514	1029	274	155
Forskuddspliktige i alt .....	2744	926	514	1029	274	155
Innenby(gd)s personlige ..	2738	924	513	1026	274	155
Utenby(gd)s personlige ...	6	2	1	2	1	-
Sjøfolk i land .....	-	-	-	-	-	-
Sjøfolk om bord .....	-	-	-	-	-	-
Utenlandske sjøfolk .....	-	-	-	-	-	-
Etterskuddspliktige.....	250	84	47	106	13	215
N O R D L A N D .....	1852	623	348	695	184	438
Personlige skattytere i alt ....	1772	596	333	665	177	410
Forskuddspliktige i alt .....	1772	596	333	665	177	410
Innenby(gd)s personlige ..	1570	528	295	589	157	410
Utenby(gd)s personlige ...	202	68	38	76	20	-
Sjøfolk i land .....	-	-	-	-	-	-
Sjøfolk om bord .....	-	-	-	-	-	-
Utenlandske sjøfolk .....	-	-	-	-	-	-
Etterskuddspliktige.....	80	27	15	34	4	28
T R O M S .....	1241	418	233	465	124	382
Personlige skattytere i alt ....	1122	378	211	421	112	342
Forskuddspliktige i alt .....	1122	378	211	421	112	342
Innenby(gd)s personlige ..	988	333	186	370	99	341
Utenby(gd)s personlige ...	134	46	25	50	13	-
Sjøfolk i land .....	-	-	-	-	-	1
Sjøfolk om bord .....	-	-	-	-	-	-
Utenlandske sjøfolk .....	-	-	-	-	-	-
Etterskuddspliktige.....	120	40	22	51	6	40
F I N N M A R K .....	175	60	33	66	18	61
Personlige skattytere i alt ....	175	60	33	66	18	61
Forskuddspliktige i alt .....	175	60	33	66	18	61
Innenby(gd)s personlige ..	175	60	33	66	18	61
Utenby(gd)s personlige ...	-	-	-	-	-	-
Sjøfolk i land .....	-	-	-	-	-	-
Sjøfolk om bord .....	-	-	-	-	-	-
Utenlandske sjøfolk .....	-	-	-	-	-	-
Etterskuddspliktige.....	-	-	-	-	-	-

Tabell 22. Oversikt over skattelikningen etter skattytergruppe. Kommune- og fylkesskattelikningen. Fylke, 1988. 1 000 kr  
Survey of tax assessment by taxpayer group. Municipal and county tax assessment. County, 1988. 1 000 kroner

Fylke/Skattytergruppe County/Taxpayer group	Antall skatt- ytere Number of tax- payers	Netto- formue Net property	Netto- inntekt før sær- fradrag Net income plus spe- cial de- ductions	Sær- fradrag Special deduc- tions	Skattbar inntekt Taxable income	Kommuneskatt Municipal tax			Fylkes- skatt County tax
						I alt Total	Inntekts- skatt Income tax	Formues- skatt Property tax	
<b>A L L E F Y L K E R</b> All counties	3095844	338619515	335435398	11420948	275435144	37621035	34823184	2797851	19129643
Personlige skattytere i alt Personal taxpayers, total	3040803	254290190	313745538	11420948	253561510	33983454	31886128	2097326	17512115
Forskuddspliktige i alt Personal taxpayers	3011279	254290190	309674917	11420948	250171644	33474968	31377642	2097326	17512115
Innenby(gd)s personlige Resident personal taxpayers	2588183	239842154	305311434	11412712	246268304	32818642	30849458	1969184	17218399
Utenby(gd)s personlige Non-resident personal taxpayers	406872	12289696	3630064	-	3277151	562872	451981	110891	251097
Sjøfolk i land Seamen ashore	16224	2158339	733440	8231	626227	93457	76201	17256	42604
Sjøfolk om bord Seamen aboard	29524	-	4070638	-	3389910	508478	508478	-	-
Utenlandske sjøfolk Foreign seamen	-	-	203804	-	387556	25483	25483	-	-
Etterskuddspliktige skattytere Corporations	55041	84329322	21486120	-	21486120	3612116	2911599	700517	1617545
<b>Ø S T F O L D</b>	178083	16103487	17674209	733890	14186029	1925175	1798696	126479	994193
Personlige skattytere i alt	175244	14354943	16708912	733890	13214693	1780692	1664004	116688	919829
Forskuddspliktige i alt	174274	14354943	16578879	733890	13105910	1764376	1647688	116688	919829
Innenby(gd)s personlige	145907	13337015	16336682	733595	12892388	1725979	1618328	107651	903511
Utenby(gd)s personlige	27811	947378	219391	-	194257	35454	26972	8482	14983
Sjøfolk i land	556	70550	22805	294	19268	2940	2388	552	1336
Sjøfolk om bord	970	-	130038	-	108787	16315	16315	-	-
Utenlandske sjøfolk	-	-	6695	-	12733	839	839	-	-
Etterskuddspliktige skattytere	2839	1748544	958602	-	958602	143649	133857	9792	74364
<b>A K E R S H U S</b>	304447	29353356	38089214	835643	32326569	4366770	4122413	244357	2291762
Personlige skattytere i alt	299166	26595979	36199803	835643	30433773	4091088	3865890	225198	2149512
Forskuddspliktige i alt	298622	26595979	36125133	835643	30369490	4081442	3856244	225198	2149512
Innenby(gd)s personlige	269284	25369205	35630229	835561	29926850	4009796	3795339	214457	2115669
Utenby(gd)s personlige	29019	1189693	479546	-	429255	69694	59253	10441	32920
Sjøfolk i land	319	37081	15361	81	13383	1952	1655	297	923
Sjøfolk om bord	544	-	74670	-	64287	9643	9643	-	-
Utenlandske sjøfolk	-	-	3756	-	7143	469	469	-	-
Etterskuddspliktige skattytere	5281	2757377	1885659	-	1885659	275218	256057	19161	142252
<b>O S L O</b>	344501	44396320	50360890	1562707	43002752	5927022	5565878	361144	3093158
Personlige skattytere i alt	332506	39440336	44024583	1562707	36660992	5049120	4710705	338415	2618484
Forskuddspliktige i alt	331632	39440336	43922746	1562707	36570880	5035603	4697188	338415	2618484
Innenby(gd)s personlige	320374	38497696	43067693	1562106	35789696	4920513	4590908	329605	2559428
Utenby(gd)s personlige	10651	878458	807996	-	741248	109528	101253	8275	56252
Sjøfolk i land	607	64181	47045	601	39941	5559	5024	535	2804
Sjøfolk om bord	874	-	101846	-	90122	13518	13518	-	-
Utenlandske sjøfolk	-	-	6033	-	11473	754	754	-	-
Etterskuddspliktige skattytere	11995	4955981	6330282	-	6330282	877148	854419	22729	474673
<b>H E D M A R K</b>	148969	15705491	12979130	558029	10285304	1417617	1291705	125912	719856
Personlige skattytere i alt	147007	13017183	12512348	558029	9817492	1334505	1228695	105810	684930
Forskuddspliktige i alt	146842	13017183	12488074	558029	9796698	1331386	1225576	105810	684930
Innenby(gd)s personlige	116636	12115145	12351708	558006	9674882	1306473	1208731	97742	675571
Utenby(gd)s personlige	30118	890480	132954	-	118869	24461	16484	7977	9157
Sjøfolk i land	88	11558	3415	23	2950	450	359	91	201
Sjøfolk om bord	165	-	24273	-	20796	3119	3119	-	-
Utenlandske sjøfolk	-	-	1142	-	2166	144	144	-	-
Etterskuddspliktige skattytere	1962	2688308	465647	-	465647	82974	62869	20105	34927
<b>O P P L A N D</b>	154310	17283126	12719848	527630	10093245	1402951	1263642	139309	704616
Personlige skattytere i alt	152164	13342303	12237075	527630	9609443	1307873	1198549	109324	668535
Forskuddspliktige i alt	151999	13342303	12213406	527630	9588914	1304795	1195471	109324	668535
Innenby(gd)s personlige	113160	12137428	12096984	527617	9483245	1279462	1181158	98304	660579
Utenby(gd)s personlige	38743	1190130	112212	-	102000	24748	13851	10897	7696
Sjøfolk i land	96	14745	4207	12	3616	585	462	123	258
Sjøfolk om bord	165	-	23668	-	20527	3080	3080	-	-
Utenlandske sjøfolk	-	-	1141	-	2164	145	145	-	-
Etterskuddspliktige skattytere	2146	3940823	481640	-	481640	94939	64951	29988	36084

Tabell 22 (forts.). Oversikt over skattelikningen etter skattytergruppe. Kommune- og fylkesskattelikningen. Fylke, 1988. 1 000 kr  
Survey of tax assessment by taxpayer group. Municipal and county tax assessment. County, 1988. 1 000 kroner

Fylke/skattytergruppe	Antall skatt- yttere	Netto- formue	Netto- inntekt før sær- fradrag	Sær- fradrag	Skattbar inntekt	Kommuneskatt			Fylkes- skatt
						I alt	Inn- tekts- skatt	For- mues- skatt	
B U S K E R U D .....	190130	24662178	18420612	636918	15116373	2127278	1917325	209953	1066805
Personlige skattytere i alt ....	187097	16673503	17279558	636918	13973320	1903508	1763032	140476	981241
Forskuddspliktige i alt .....	186776	16673503	17234815	636918	13935121	1897777	1757301	140476	981241
Innenby(gd)s personlige ..	144547	15316894	17021209	636788	13743041	1858621	1730601	128020	966403
Utenby(gd)s personlige ...	42040	1328325	203182	-	183062	37825	25600	12225	14223
Sjøfolk i land .....	189	28284	10430	128	9019	1333	1100	233	615
Sjøfolk om bord .....	321	-	44744	-	38203	5731	5731	-	-
Utenlandske sjøfolk .....	-	-	2217	-	4214	279	279	-	-
Etterskuddspliktige skattytere .	3033	7988675	1138837	-	1138837	223492	154016	69476	85564
V E S T F O L D .....	145205	14136907	14932260	589176	12059081	1633621	1519687	113934	823920
Personlige skattytere i alt ....	142736	13150959	14100712	589176	11213336	1516351	1407040	109311	762433
Forskuddspliktige i alt .....	140455	13150959	13763273	589176	10929853	1473829	1364518	109311	762433
Innenby(gd)s personlige ..	119474	12137219	13553048	588467	10740833	1439174	1338929	100245	748192
Utenby(gd)s personlige ...	19785	839985	162140	-	148478	28354	20673	7681	11484
Sjøfolk i land .....	1196	173755	48082	711	40540	6297	4916	1381	2753
Sjøfolk om bord .....	2281	-	337439	-	283486	42523	42523	-	-
Utenlandske sjøfolk .....	-	-	15742	-	29942	1969	1969	-	-
Etterskuddspliktige skattytere .	2469	985948	815803	-	815803	115301	110677	4624	61489
T E L E M A R K .....	126107	15277921	12087217	524393	9672260	1347449	1217950	129499	674844
Personlige skattytere i alt ....	124179	9720389	11496928	524393	9078828	1216786	1137960	78826	630648
Forskuddspliktige i alt .....	123674	9720389	11428546	524393	9021321	1208158	1129332	78826	630648
Innenby(gd)s personlige ..	99954	8959318	11312382	524259	8917906	1185489	1113563	71926	621884
Utenby(gd)s personlige ...	23447	737619	103438	-	92780	21178	14455	6723	8031
Sjøfolk i land .....	273	23452	12728	133	10638	1494	1314	180	733
Sjøfolk om bord .....	505	-	68381	-	57507	8626	8626	-	-
Utenlandske sjøfolk .....	-	-	3486	-	6627	437	437	-	-
Etterskuddspliktige skattytere .	1928	5557532	586805	-	586805	130222	79554	50668	44197
A U S T - A G D E R .....	76940	9909273	6596314	274561	5270949	744622	657964	86658	355948
Personlige skattytere i alt ....	75914	5686361	6224715	274561	4892092	653069	606793	46276	328078
Forskuddspliktige i alt .....	74748	5686361	6063827	274561	4757332	632856	586580	46276	328078
Innenby(gd)s personlige ..	54536	4963882	5932099	274250	4640810	610124	570355	39769	319049
Utenby(gd)s personlige ...	19562	646094	100961	-	90538	18998	13091	5907	7274
Sjøfolk i land .....	650	76385	30768	313	25987	3731	3133	598	1756
Sjøfolk om bord .....	1166	-	160890	-	134758	20212	20212	-	-
Utenlandske sjøfolk .....	-	-	8049	-	15307	1005	1005	-	-
Etterskuddspliktige skattytere .	1026	4222912	363554	-	363554	90551	50167	40384	27870
V E S T - A G D E R .....	101758	14647962	10382052	398607	8391374	1168229	1041782	126447	567278
Personlige skattytere i alt ....	100141	9090601	9697863	398607	7698158	1023885	949070	74815	516468
Forskuddspliktige i alt .....	98690	9090601	9491150	398607	7524870	997891	923076	74815	516468
Innenby(gd)s personlige ..	82801	8538779	9372770	398123	7420924	979135	909141	69994	508711
Utenby(gd)s personlige ...	15103	438975	84674	-	75388	14355	10452	3903	5805
Sjøfolk i land .....	786	112847	33713	486	28560	4401	3483	918	1949
Sjøfolk om bord .....	1451	-	206710	-	173289	25993	25993	-	-
Utenlandske sjøfolk .....	-	-	10016	-	19046	1254	1254	-	-
Etterskuddspliktige skattytere .	1617	5557361	674173	-	674173	143095	91461	51634	50811
R O G A L A N D .....	222658	23934732	27906433	737571	23432761	3150628	2948462	202166	1610388
Personlige skattytere i alt ....	219040	17763189	25701340	737571	21206216	2798311	2650568	147743	1446541
Forskuddspliktige i alt .....	215594	17763189	25231222	737571	20818666	2740177	2592434	147743	1446541
Innenby(gd)s personlige ..	192994	17124295	24674861	736768	20320223	2668544	2526234	142310	1409730
Utenby(gd)s personlige ...	20735	397278	457739	-	413385	59473	55974	3499	31097
Sjøfolk i land .....	1865	241616	98623	802	85056	12159	10223	1936	5714
Sjøfolk om bord .....	3446	-	470119	-	387558	58133	58133	-	-
Utenlandske sjøfolk .....	-	-	23788	-	45239	2975	2975	-	-
Etterskuddspliktige skattytere .	3618	6171543	2181307	-	2181307	349342	294921	54421	163845
H O R D A L A N D .....	290579	28605323	32105189	1000044	26486074	3576831	3338612	238219	1803571
Personlige skattytere i alt ....	285351	19598283	30149212	1000044	24494203	3233439	3074255	159184	1659474
Forskuddspliktige i alt .....	279584	19598283	29356730	1000044	23833420	3134321	2975137	159184	1659474
Innenby(gd)s personlige ..	240828	18511393	28813554	998780	23349769	3060934	2911014	149920	1623793
Utenby(gd)s personlige ...	35479	664796	389508	-	351282	54002	48125	5877	26736
Sjøfolk i land .....	3277	422094	153669	1266	132372	19392	16002	3390	8943
Sjøfolk om bord .....	5767	-	792485	-	660786	99116	99116	-	-
Utenlandske sjøfolk .....	-	-	39805	-	75701	4977	4977	-	-
Etterskuddspliktige skattytere .	5228	9007040	1916172	-	1916172	338420	259387	79033	144102



Tabell 22 (forts.). Oversikt over skattelikningen etter skattytergruppe. Kommune- og fylkesskattelikningen. Fylke, 1988. 1 000 kr  
Survey of tax assessment by taxpayer group. Municipal and county tax assessment. County, 1988. 1 000 kroner

Fylke/skattytergruppe	Antall skatt- yttere	Netto- formue	Netto- inntekt før sær- fradrag	Sær- fradrag	Skattbar inntekt	Kommuneskatt			Fylkes- skatt
						I alt	Inn- tekts- skatt	For- mues- skatt	
<b>S O G N O G F J O R D A N E</b>	76049	14400561	7882356	271748	6424776	926015	800308	125707	438328
Personlige skattytere i alt ....	74895	7336611	7140974	271748	5677343	760042	700289	59753	383229
Forskuddspliktige i alt .....	73923	7336611	7013054	271748	5573903	744525	684712	59753	383229
Innenby(gd)s personlige ..	63351	6958744	6953774	271487	5521872	734451	677969	56482	379438
Utenby(gd)s personlige ...	9986	288878	39432	-	35222	7312	4754	2558	2643
Sjøfolk i land .....	586	88989	19854	263	16817	2761	2050	711	1149
Sjøfolk om bord .....	972	-	127915	-	103440	15515	15515	-	-
Utenlandske sjøfolk .....	-	-	6712	-	12759	837	837	-	-
Etterskuddspliktige skattytere .	1154	7063950	734676	-	734676	165135	99183	65952	55100
<b>M Ø R E O G R O M S D A L ..</b>	160174	16568188	16369149	592227	13171750	1776056	1642575	133481	875973
Personlige skattytere i alt ....	157293	12843458	15519875	592227	12298905	1631029	1528227	102802	814267
Forskuddspliktige i alt .....	153506	12843458	14944582	592227	11825115	1559959	1457157	102802	814267
Innenby(gd)s personlige ..	133825	12057774	14783744	591294	11685177	1535467	1439247	96220	804278
Utenby(gd)s personlige ...	17591	431317	79274	-	70135	13307	9560	3747	5310
Sjøfolk i land .....	2090	354367	81568	930	69807	11187	8350	2837	4679
Sjøfolk om bord .....	3787	-	575289	-	473789	71066	71066	-	-
Utenlandske sjøfolk .....	-	-	26140	-	49709	3268	3268	-	-
Etterskuddspliktige skattytere .	2881	3724730	823141	-	823141	141753	111078	30675	61713
<b>S Ø R - T R Ø N D E L A G .....</b>	178105	17479900	18161488	647237	14702980	1987696	1848046	139650	1015919
Personlige skattytere i alt ....	175474	11732043	17284151	647237	13816134	1823857	1728865	94992	950438
Forskuddspliktige i alt .....	173946	11732043	17081113	647237	13648109	1798654	1703662	94992	950438
Innenby(gd)s personlige ..	149652	11158286	16952718	646790	13533893	1778427	1688477	89950	941988
Utenby(gd)s personlige ...	23512	472027	88867	-	80097	15181	10964	4217	6090
Sjøfolk i land .....	782	101730	39526	448	34116	5049	4223	826	2358
Sjøfolk om bord .....	1528	-	203039	-	168030	25205	25205	-	-
Utenlandske sjøfolk .....	-	-	10548	-	20056	1318	1318	-	-
Etterskuddspliktige skattytere .	2631	5747857	866794	-	866794	162519	117862	44657	65480
<b>N O R D - T R Ø N D E L A G ....</b>	84309	7986577	8144610	327468	6450954	863052	799602	63450	440750
Personlige skattytere i alt ....	83152	5714272	7811432	327468	6114157	799953	754579	45374	416013
Forskuddspliktige i alt .....	82570	5714272	7733773	327468	6050229	790363	744989	45374	416013
Innenby(gd)s personlige ..	72316	5479150	7685005	327258	6007549	782659	739361	43298	412886
Utenby(gd)s personlige ...	9973	208350	37347	-	33102	6340	4471	1869	2483
Sjøfolk i land .....	281	26772	11425	210	9578	1369	1157	212	646
Sjøfolk om bord .....	582	-	77662	-	63928	9591	9591	-	-
Utenlandske sjøfolk .....	-	-	4017	-	7641	503	503	-	-
Etterskuddspliktige skattytere .	1157	2272305	329163	-	329163	62600	44526	18074	24733
<b>N O R D L A N D .....</b>	163176	16286227	15852059	645322	12590835	1711423	1575727	135696	851199
Personlige skattytere i alt ....	161147	9839071	15286280	645322	12006609	1575589	1499045	76544	810022
Forskuddspliktige i alt .....	158183	9839071	14906221	645322	11693099	1528564	1452020	76544	810022
Innenby(gd)s personlige ..	137552	9306546	14787891	644388	11590426	1510697	1438687	72010	802593
Utenby(gd)s personlige ...	19115	346006	61909	-	55483	10634	7556	3078	4198
Sjøfolk i land .....	1516	186519	56422	933	47195	7239	5777	1462	3226
Sjøfolk om bord .....	2964	-	380063	-	313511	47027	47027	-	-
Utenlandske sjøfolk .....	-	-	20462	-	38908	2555	2555	-	-
Etterskuddspliktige skattytere .	2029	6447156	545325	-	545325	133274	74122	59152	41177
<b>T R O M S .....</b>	98807	8706151	9800850	364278	7831680	1048995	978363	70632	530015
Personlige skattytere i alt ....	97373	5976050	9487274	364278	7508259	983358	936099	47259	507292
Forskuddspliktige i alt .....	95791	5976050	9274137	364278	7330401	956679	909420	47259	507292
Innenby(gd)s personlige ..	85473	5604784	9191074	363784	7257364	943914	899883	44031	501984
Utenby(gd)s personlige ...	9471	266347	48052	-	43216	8269	5879	2390	3265
Sjøfolk i land .....	847	104919	35013	490	29819	4492	3657	835	2043
Sjøfolk om bord .....	1582	-	213140	-	177862	26680	26680	-	-
Utenlandske sjøfolk .....	-	-	10920	-	20766	1363	1363	-	-
Etterskuddspliktige skattytere .	1434	2730101	302655	-	302655	64270	40899	23371	22722
<b>F I N N M A R K .....</b>	51537	3175835	4971518	193499	3939398	519605	494447	25158	271120
Personlige skattytere i alt ....	50924	2414656	4882503	193499	3847557	500999	482463	18536	264681
Forskuddspliktige i alt .....	50470	2414656	4824236	193499	3798313	493613	475077	18536	264681
Innenby(gd)s personlige ..	45519	2268601	4794009	193391	3771456	488783	471533	17250	262712
Utenby(gd)s personlige ...	4731	127560	21442	-	19354	3759	2614	1145	1450
Sjøfolk i land .....	220	18495	8786	107	7505	1067	928	139	518
Sjøfolk om bord .....	454	-	58267	-	49244	7385	7385	-	-
Utenlandske sjøfolk .....	-	-	3135	-	5962	392	392	-	-
Etterskuddspliktige skattytere .	613	761179	85885	-	85885	18214	11593	6621	6442

Tabell 23. Oversikt over skattelikningen etter skattytergruppe. Statsskattelikningen. Fylke. Ekskl. kontinentalsokkelen.  
1988. 1 000 kr  
Survey of tax assessment by taxpayer group. Central government tax assessment. County. Continental shelf excl.  
1988. 1 000 kroner

Fylke/Skattytergruppe County/Taxpayer group	Antall skatt- ytere med statsskatt Number of taxpayers with central govern- ment tax	Antall skatt- ytere med felles- skatt Number of taxpayers with joint tax	Netto- formue Net property	Netto- inntekt Net income	Skatter Taxes				
					I alt Total	Inntekts- skatt Income tax	Toppskatt High- income tax 1)	Formues- skatt Property tax	Felles- skatt Joint tax
<b>ALLE FYLKER</b> All counties	1553816	2621629	381272438	233107237	30723406	16267341	2572769	1327495	10555801
Personlige skattytere i alt Personal taxpayers, total	1494050	2572942	229768913	218712793	25896466	12322895	2572769	872952	10127850
Forskuddspliktige i alt Personal taxpayers, seamen aboard excl.	1464526	2572942	229768913	214642143	25681403	12243433	2572769	872952	9992249
Innenby(gd)s personlige Resident personal taxpayers	1452354	2558599	227751955	214046676	25587792	12193793	2564083	865856	9964060
Sjøfolk i land Seamen ashore	12172	14343	2016960	595496	80123	38989	8672	7111	25351
Sjøfolk om bord Seamen aboard	29524	-	-	4070638	215050	79473	-	-	135577
Utenlandske sjøfolk Foreign seamen	-	-	-	203804	10912	10912	-	-	-
Etterskuddspliktige skattytere Corporations	59766	48687	151503526	14190705	4816003	3933525	-	454517	427961
<b>ØSTFOLD</b>	82858	146821	17918950	11604531	1447538	730443	98633	67532	550930
Personlige skattytere i alt	80022	144408	12478953	10959740	1235194	554795	98633	51213	530553
Forskuddspliktige i alt	79052	144408	12478953	10829706	1227691	551641	98633	51213	526204
Innenby(gd)s personlige	78647	143920	12413146	10811394	1224476	549797	98461	51024	525194
Sjøfolk i land	405	488	65807	18309	2156	1010	172	186	788
Sjøfolk om bord	970	-	-	130038	7511	3160	-	-	4351
Utenlandske sjøfolk	-	-	-	6695	358	358	-	-	-
Etterskuddspliktige skattytere	2836	2413	5439997	638099	211983	175287	-	16320	20376
<b>AKERSHUS</b>	177529	272633	43785833	29978029	4225513	2339817	460291	159333	1266072
Personlige skattytere i alt	171451	267769	25662854	28531571	3723799	1930386	460291	104994	1228128
Forskuddspliktige i alt	170907	267769	25662854	28456898	3718089	1927248	460291	104994	1225556
Innenby(gd)s personlige	170666	267482	25626747	28443948	3714378	1924875	459996	104895	1224612
Sjøfolk i land	241	287	36107	12950	1876	927	292	101	556
Sjøfolk om bord	544	-	-	74670	5708	3159	-	-	2569
Utenlandske sjøfolk	-	-	-	3756	200	200	-	-	-
Etterskuddspliktige skattytere	6078	4864	18122979	1442701	501518	409235	-	54338	37945
<b>OSLO</b>	219950	330686	100693072	39692877	6348605	3909385	523512	336452	1579256
Personlige skattytere i alt	204010	319600	39134144	34289792	4494916	2366716	523512	151776	1452912
Forskuddspliktige i alt	203136	319600	39134144	34187930	4488912	2364316	523512	151776	1449308
Innenby(gd)s personlige	202713	319004	39070144	34151578	4482836	2360975	523034	151487	1447340
Sjøfolk i land	423	596	64002	36349	4408	2026	477	289	1616
Sjøfolk om bord	874	-	-	101846	6004	2399	-	-	3605
Utenlandske sjøfolk	-	-	-	6033	323	323	-	-	-
Etterskuddspliktige skattytere	15940	11086	61558928	5397064	1853366	1542346	-	184677	126343
<b>HEDMARK</b>	64498	115931	13459121	8065675	936355	427158	57239	51152	400806
Personlige skattytere i alt	62787	114207	11135248	7772716	846273	352785	57239	44179	392070
Forskuddspliktige i alt	62622	114207	11135248	7748446	844506	351852	57239	44179	391236
Innenby(gd)s personlige	62550	114125	11123544	7745583	843526	351205	57195	44137	390989
Sjøfolk i land	72	82	11704	2866	366	163	43	41	119
Sjøfolk om bord	165	-	-	24273	1766	933	-	-	833
Utenlandske sjøfolk	-	-	-	1142	62	62	-	-	-
Etterskuddspliktige skattytere	1711	1724	2323873	291818	90024	74313	-	6974	8737
<b>OPPPLAND</b>	62670	112966	13741763	7930040	924729	423779	57115	50241	393594
Personlige skattytere i alt	61041	111106	11222533	7593204	828987	345308	57115	42683	383881
Forskuddspliktige i alt	60876	111106	11222533	7569535	827363	344508	57115	42683	383057
Innenby(gd)s personlige	60804	111019	11207907	7566142	826735	344175	57060	42613	382887
Sjøfolk i land	72	87	14626	3393	512	241	55	69	147
Sjøfolk om bord	165	-	-	23668	1617	798	-	-	819
Utenlandske sjøfolk	-	-	-	1141	59	59	-	-	-
Etterskuddspliktige skattytere	1629	1860	2519230	335700	95683	78412	-	7561	9710

Tabell 23 (forts.). Oversikt over skattelikningen etter skattytergruppe. Statsskattelikningen. Fylke. Ekskl. kontinental-sokkelen. 1988. 1 000 kr  
 Survey of tax assessment by taxpayer group. Central government tax assessment. County. Continental shelf excl. 1988. 1 000 kroner

Fylke/skattytergruppe	Antall skatt- ytere med stats- skatt	Antall skatt- ytere med felles- skatt	Netto- formue	Netto- inntekt	Skatter				
					I alt	Inn- tekts- skatt	Topp- skatt	For- mues- skatt	Felles- skatt
B U S K E R U D .....	86866	145912	21924944	12804024	1651149	868967	138987	61834	581361
Personlige skattytere i alt ....	83981	143197	14929236	12103000	1418760	680346	138987	40843	558584
Forskuddspliktige i alt .....	83660	143197	14929236	12058258	1415685	678802	138987	40843	557053
Innenby(gd)s personlige ..	83511	143026	14901485	12049608	1413143	677159	138804	40752	556428
Sjøfolk i land .....	149	171	27751	8655	1294	655	182	94	363
Sjøfolk om bord .....	321	-	-	44744	3071	1544	-	-	1527
Utenlandske sjøfolk .....	-	-	-	2217	118	118	-	-	-
Etterskuddspliktige skattytere ..	2885	2715	6995708	698809	232270	188501	-	20991	22778
V E S T F O L D .....	70675	121015	16050237	10155800	1303725	681622	98713	58249	465141
Personlige skattytere i alt ....	68058	118937	11648902	9497801	1102109	509257	98713	45041	449098
Forskuddspliktige i alt .....	65777	118937	11648902	9160366	1081527	500015	98713	45041	437758
Innenby(gd)s personlige ..	64890	117958	11486403	9121547	1075357	496835	98113	44504	435905
Sjøfolk i land .....	887	979	162499	38817	5284	2475	602	542	1665
Sjøfolk om bord .....	2281	-	-	337439	20588	9248	-	-	11340
Utenlandske sjøfolk .....	-	-	-	15742	843	843	-	-	-
Etterskuddspliktige skattytere ..	2617	2078	4401335	642256	200768	171524	-	13202	16042
T E L E M A R K .....	56813	100393	10782763	7887046	954243	465185	74420	38870	375768
Personlige skattytere i alt ....	55064	98775	8365540	7612139	863043	393080	74420	31616	363927
Forskuddspliktige i alt .....	54559	98775	8365540	7543757	859117	391455	74420	31616	361626
Innenby(gd)s personlige ..	54382	98543	8343781	7534880	855338	388860	74295	31559	360624
Sjøfolk i land .....	177	232	21759	8878	1064	451	122	60	431
Sjøfolk om bord .....	505	-	-	68381	3924	1625	-	-	2299
Utenlandske sjøfolk .....	-	-	-	3486	186	186	-	-	-
Etterskuddspliktige skattytere ..	1749	1618	2417223	271423	91007	71917	-	7252	11838
A U S T - A G D E R .....	31040	54985	5891474	4162043	497371	235334	37109	21757	203171
Personlige skattytere i alt ....	30096	54053	4658961	4020818	451174	200260	37109	18055	195750
Forskuddspliktige i alt .....	28930	54053	4658961	3859930	441704	196182	37109	18055	190358
Innenby(gd)s personlige ..	28464	53491	4586972	3836460	437282	193685	36758	17818	189021
Sjøfolk i land .....	466	562	71989	23475	3200	1532	349	240	1079
Sjøfolk om bord .....	1166	-	-	160890	9473	4082	-	-	5391
Utenlandske sjøfolk .....	-	-	-	8049	433	433	-	-	-
Etterskuddspliktige skattytere ..	944	932	1232513	133179	45765	34641	-	3701	7423
V E S T - A G D E R .....	49754	83248	11172150	6858685	847085	420103	66093	39117	321772
Personlige skattytere i alt ....	48019	81854	8246323	6567203	748080	343443	66093	30340	308204
Forskuddspliktige i alt .....	46568	81854	8246323	6360493	736767	339063	66093	30340	301271
Innenby(gd)s personlige ..	45990	81173	8138226	6333533	732660	336982	65655	29985	300038
Sjøfolk i land .....	578	681	108097	26961	3719	1773	438	357	1151
Sjøfolk om bord .....	1451	-	-	206710	11311	4382	-	-	6929
Utenlandske sjøfolk .....	-	-	-	10016	535	535	-	-	-
Etterskuddspliktige skattytere ..	1735	1394	2925827	281467	98467	76122	-	8775	13570
R O G A L A N D .....	122557	196327	30155932	20135000	2864889	1580913	288717	111143	884116
Personlige skattytere i alt ....	118593	193087	16355500	18985885	2472050	1272892	288717	69748	840693
Forskuddspliktige i alt .....	115147	193087	16355500	18515765	2447408	1263753	288717	69748	825190
Innenby(gd)s personlige ..	113700	191363	16128181	18431271	2435893	1257814	287451	68933	821695
Sjøfolk i land .....	1447	1724	227319	84495	11277	5749	1267	814	3447
Sjøfolk om bord .....	3446	-	-	470119	24642	9141	-	-	15501
Utenlandske sjøfolk .....	-	-	-	23788	1273	1273	-	-	-
Etterskuddspliktige skattytere ..	3964	3240	13800432	1125328	391556	306742	-	41393	43421
H O R D A L A N D .....	149630	246457	29708416	22588858	2874555	1515279	247993	102214	1009069
Personlige skattytere i alt ....	143716	241949	17487673	21343532	2465590	1179479	247993	65529	972589
Forskuddspliktige i alt .....	137949	241949	17487673	20551048	2421938	1162257	247993	65529	946159
Innenby(gd)s personlige ..	135380	238966	17092314	20420867	2403389	1152616	245916	64244	940613
Sjøfolk i land .....	2569	2983	395359	130182	17562	8859	2081	1287	5335
Sjøfolk om bord .....	5767	-	-	792485	43648	17216	-	-	26432
Utenlandske sjøfolk .....	-	-	-	39805	2132	2132	-	-	-
Etterskuddspliktige skattytere ..	5914	4508	12220744	1205525	406838	333670	-	36684	36484

Tabell 23 (forts.). Oversikt over skattelikningen etter skattytergruppe. Statsskattelikningen. Fylke. Ekskl. kontinental-sokkelen. 1988. 1 000 kr  
 Survey of tax assessment by taxpayer group. Central government tax assessment. County. Continental shelf excl. 1988. 1 000 kroner

Fylke/skattytergruppe	Antall skattytere med stats-skatt	Antall skattytere med felles-skatt	Netto-formue	Netto-inntekt	Skatter				
					I alt	Inn-tekts-skatt	Topp-skatt	For-mues-skatt	Felles-skatt
<b>S O G N O G F J O R D A N E ..</b>	<b>38144</b>	<b>63872</b>	<b>7765205</b>	<b>4880801</b>	<b>558877</b>	<b>255685</b>	<b>33398</b>	<b>28326</b>	<b>241468</b>
Personlige skattytere i alt ....	37142	62868	6491045	4715521	499100	214414	33398	24490	226798
Forskuddspliktige i alt .....	36170	62868	6491045	4587604	494585	214039	33398	24490	222658
Innenby(gd)s personlige ..	35736	62373	6409017	4571382	492439	213059	33207	24193	221980
Sjøfolk i land .....	434	495	82028	16222	2143	982	188	296	677
Sjøfolk om bord .....	972	-	-	127915	4515	379	-	-	4136
Utenlandske sjøfolk .....	-	-	-	6712	359	359	-	-	-
Etterskuddspliktige skattytere .	1002	1004	1274160	158578	59414	40908	-	3832	14674
<b>M Ø R E O G R O M S D A L ..</b>	<b>80332</b>	<b>135901</b>	<b>15487783</b>	<b>10662410</b>	<b>1221384</b>	<b>579938</b>	<b>80992</b>	<b>52514</b>	<b>507940</b>
Personlige skattytere i alt ....	77097	133423	11287589	10218040	1079231	466458	80992	39908	491873
Forskuddspliktige i alt .....	73310	133423	11287589	9642750	1051700	457879	80992	39908	472921
Innenby(gd)s personlige ..	71704	131737	10959653	9576323	1042013	453077	80121	38228	470087
Sjøfolk i land .....	1606	1686	327936	66432	9553	4697	871	1178	2807
Sjøfolk om bord .....	3787	-	-	575289	27528	8578	-	-	18950
Utenlandske sjøfolk .....	-	-	-	26140	1401	1401	-	-	-
Etterskuddspliktige skattytere .	3235	2478	4200194	418235	140756	112084	-	12600	16072
<b>S Ø R - T R Ø N D E L A G .....</b>	<b>82673</b>	<b>151541</b>	<b>14919731</b>	<b>11948680</b>	<b>1501219</b>	<b>755952</b>	<b>119912</b>	<b>53819</b>	<b>571536</b>
Personlige skattytere i alt ....	79794	149248	10492800	11367220	1307753	593232	119912	40537	554072
Forskuddspliktige i alt .....	78266	149248	10492800	11164179	1297553	589754	119912	40537	547350
Innenby(gd)s personlige ..	77659	148512	10394894	11131821	1292532	587092	119349	40157	545934
Sjøfolk i land .....	607	736	97906	32355	4815	2492	566	385	1372
Sjøfolk om bord .....	1528	-	-	203039	10198	3478	-	-	6720
Utenlandske sjøfolk .....	-	-	-	10548	564	564	-	-	-
Etterskuddspliktige skattytere .	2879	2293	4426931	570916	192892	162152	-	13278	17462
<b>N O R D - T R Ø N D E L A G ....</b>	<b>37078</b>	<b>72690</b>	<b>6938239</b>	<b>4881316</b>	<b>565897</b>	<b>255612</b>	<b>34666</b>	<b>24403</b>	<b>251216</b>
Personlige skattytere i alt ....	35967	71670	4895196	4701187	504588	206934	34666	18265	244723
Forskuddspliktige i alt .....	35385	71670	4895196	4623525	501180	206081	34666	18265	242168
Innenby(gd)s personlige ..	35181	71411	4871044	4614804	500037	205553	34513	18188	241783
Sjøfolk i land .....	204	259	24152	8723	1135	522	152	79	382
Sjøfolk om bord .....	582	-	-	77662	3414	858	-	-	2556
Utenlandske sjøfolk .....	-	-	-	4017	213	213	-	-	-
Etterskuddspliktige skattytere .	1111	1020	2043043	176117	61094	48461	-	6137	6496
<b>N O R D L A N D .....</b>	<b>73612</b>	<b>138417</b>	<b>11318227</b>	<b>9740071</b>	<b>1068169</b>	<b>465624</b>	<b>73599</b>	<b>37988</b>	<b>490958</b>
Personlige skattytere i alt ....	71855	136770	8272409	9514265	995244	412605	73599	28848	480192
Forskuddspliktige i alt .....	68891	136770	8272409	9134200	979135	409037	73599	28848	467651
Innenby(gd)s personlige ..	67844	135439	8106923	9092208	973589	406480	73182	28201	465726
Sjøfolk i land .....	1047	1331	165486	42002	5446	2481	415	642	1908
Sjøfolk om bord .....	2964	-	-	380063	16096	3559	-	-	12537
Utenlandske sjøfolk .....	-	-	-	20462	1098	1098	-	-	-
Etterskuddspliktige skattytere .	1757	1647	3045818	205344	71834	51929	-	9137	10768
<b>T R O M S .....</b>	<b>44927</b>	<b>86236</b>	<b>6913453</b>	<b>6098269</b>	<b>688647</b>	<b>301130</b>	<b>57052</b>	<b>24197</b>	<b>306268</b>
Personlige skattytere i alt ....	43641	84961	5050951	5928908	632230	256399	57052	18610	300169
Forskuddspliktige i alt .....	42059	84961	5050951	5715769	620646	251927	57052	18610	293057
Innenby(gd)s personlige ..	41435	84206	4954919	5688131	616897	250129	56711	18217	291840
Sjøfolk i land .....	624	755	96032	27643	3683	1747	338	393	1205
Sjøfolk om bord .....	1582	-	-	213140	11585	4473	-	-	7112
Utenlandske sjøfolk .....	-	-	-	10920	587	587	-	-	-
Etterskuddspliktige skattytere .	1286	1275	1862502	158445	55829	44144	-	5588	6097
<b>F I N N M A R K .....</b>	<b>22210</b>	<b>45598</b>	<b>2645145</b>	<b>3033082</b>	<b>243456</b>	<b>55415</b>	<b>24328</b>	<b>8354</b>	<b>155359</b>
Personlige skattytere i alt ....	21716	45060	1953056	2990251	228345	44106	24328	6277	153634
Forskuddspliktige i alt .....	21262	45060	1953056	2931984	225897	43624	24328	6277	151668
Innenby(gd)s personlige ..	21098	44851	1936655	2925196	225272	43425	24262	6221	151364
Sjøfolk i land .....	164	209	16401	6789	630	207	62	58	303
Sjøfolk om bord .....	454	-	-	58267	2451	481	-	-	1970
Utenlandske sjøfolk .....	-	-	-	3135	168	168	-	-	-
Etterskuddspliktige skattytere .	494	538	692089	39701	14939	11137	-	2077	1725

Tabell 24. Oversikt over skattelikningen etter skattytergruppe. Utlikning til folketrygden. Fylke. Ekskl. kontinentalsockelen. 1988. 1 000 kr  
 Survey of tax assessment by taxpayer group. Assessment to the National Pension Fund. County. Continental shelf excl. 1988. 1 000 kroner

Fylke/Skattytergruppe County/Taxpayer group	Antall med pensjons-givende inntekt Number of persons with pension-able income	Pensjonsgivende inntekt Pensionable income			Medlemsavgift til folketrygden Membership contribution to the National Pension Fund			
		I alt Total	Pensjons-givende lønns-inntekt (lav sats) Pension-able wages and salaries (low contribution rate)	Pensjons-givende inntekt av jordbruk, skogbruk og fiske (lav sats) Pensionable income from agriculture, forestry and fishing (low contribution rate)	Pensjons-givende inntekt av andre næringer (høy sats) Pension-able income from other industries (high contribution rate)	I alt Total	Pensjons-del Pension premium	Helse-del Sickness premium
<b>ALLE FYLKER</b> All counties	2570327	320765885	293656090	8491252	18618543	29780871	21981399	7799467
Personlige skattytere i alt Personal taxpayers, total	2570327	320644268	293534473	8491252	18618543	29770018	21973046	7796949
Forskuddspliktige i alt Personal taxpayers, seamen aboard excl.	2541213	315691070	288581275	8491252	18618543	29328018	21639679	7688328
Innenby(gd)s personlige Resident personal taxpayers	2526835	314820044	287799786	8440161	18580097	29246503	21579891	7666606
Sjøfolk i land Seamen ashore	14378	871081	781515	51112	38454	81513	59791	21731
Sjøfolk om bord Seamen aboard	29114	4953173	4953173	-	-	441998	333372	108623
Utenlandske sjøfolk Foreign seamen	-	121623	121623	-	-	10845	8365	2499
<b>ØSTFOLD</b>	138947	16590798	15131214	344708	1114876	1550641	1146386	404258
Personlige skattytere i alt	138947	16586802	15127218	344708	1114876	1550287	1146110	404174
Forskuddspliktige i alt	137992	16428647	14969063	344708	1114876	1536162	1135469	400691
Innenby(gd)s personlige	137526	16402462	14943803	344625	1114034	1533713	1133680	400031
Sjøfolk i land	466	26184	25260	81	843	2447	1790	660
Sjøfolk om bord	955	158156	158156	-	-	14124	10644	3484
Utenlandske sjøfolk	-	3997	3997	-	-	356	273	83
<b>AKERSHUS</b>	271408	39685768	37029077	298814	2357877	3687933	2728810	959122
Personlige skattytere i alt	271408	39683528	37026837	298814	2357877	3687733	2728656	959079
Forskuddspliktige i alt	270887	39594632	36937941	298814	2357877	3679751	2722667	957085
Innenby(gd)s personlige	270614	39573564	36917946	298647	2356971	3677790	2721223	956569
Sjøfolk i land	273	21070	19996	167	907	1962	1444	517
Sjøfolk om bord	521	88897	88897	-	-	7982	5990	1992
Utenlandske sjøfolk	-	2241	2241	-	-	198	155	45
<b>OSLO</b>	286203	43315072	40987378	25848	2301846	4056173	2951507	1104666
Personlige skattytere i alt	286203	43311467	40983773	25848	2301846	4055852	2951260	1104592
Forskuddspliktige i alt	285405	43193621	40865927	25848	2301846	4045300	2943314	1101986
Innenby(gd)s personlige	284814	43136217	40809910	25689	2300618	4040036	2939426	1100610
Sjøfolk i land	591	57405	56018	159	1228	5264	3888	1376
Sjøfolk om bord	798	117848	117848	-	-	10552	7945	2607
Utenlandske sjøfolk	-	3601	3601	-	-	321	247	74
<b>HEDMARK</b>	113065	12251333	10853314	531834	866185	1141615	845264	296350
Personlige skattytere i alt	113065	12250656	10852637	531834	866185	1141555	845218	296338
Forskuddspliktige i alt	112904	12221914	10823895	531834	866185	1138976	843282	295696
Innenby(gd)s personlige	112828	12217353	10819377	531806	866170	1138565	842974	295588
Sjøfolk i land	76	4566	4523	28	15	414	306	107
Sjøfolk om bord	161	28738	28738	-	-	2577	1938	642
Utenlandske sjøfolk	-	679	679	-	-	61	49	12
<b>OPPLAND</b>	111834	12083523	10518931	662951	901641	1122804	835322	287483
Personlige skattytere i alt	111834	12082848	10518256	662951	901641	1122743	835275	287467
Forskuddspliktige i alt	111676	12055208	10490616	662951	901641	1120265	833413	286848
Innenby(gd)s personlige	111592	12049999	10485407	662951	901641	1119795	833067	286727
Sjøfolk i land	84	5212	5212	-	-	469	348	119
Sjøfolk om bord	158	27638	27638	-	-	2481	1860	619
Utenlandske sjøfolk	-	677	677	-	-	59	49	13

Tabell 24 (forts.). Oversikt over skattelikningen etter skattytergruppe. Utlikning til folketrygden. Fylke. Ekskl. kontinentalsokkelen. 1988. 1 000 kr  
 Survey of tax assessment by taxpayer group. Assessment to the National Pension Fund. County. Continental shelf excl. 1988. 1 000 kroner

Fylke/skattytergruppe	Antall med pensjons-givende inntekt	Pensjonsgivende inntekt				Medlemsavgift til folketrygden		
		I alt	Pensjons-givende lønns-inntekt (Lav sats)	Pensjons-givende inntekt av jordbruk, skogbruk og fiske (lav sats)	Pensjons-givende inntekt av andre næringer (høy sats)	I alt	Pensjons-del	Helse-del
B U S K E R U D .....	139098	17531960	15998524	298107	1235329	1634422	1209529	424893
Personlige skattytere i alt ....	139098	17530636	15997200	298107	1235329	1634304	1209439	424864
Forskuddspliktige i alt .....	138792	17477031	15943595	298107	1235329	1629492	1205820	423673
Innenby(gd)s personlige ..	138643	17465248	15932503	297918	1234827	1628389	1205007	423382
Sjøfolk i land .....	149	11786	11092	191	503	1101	812	292
Sjøfolk om bord .....	306	53606	53606	-	-	4813	3620	1189
Utenlandske sjøfolk .....	-	1322	1322	-	-	118	92	26
V E S T F O L D .....	116444	13947304	12828484	208021	910799	1309761	961634	348127
Personlige skattytere i alt ....	116444	13937906	12819086	208021	910799	1308922	960988	347934
Forskuddspliktige i alt .....	114197	13526977	12408157	208021	910799	1272193	933304	338890
Innenby(gd)s personlige ..	113140	13467218	12351115	207643	908460	1266540	929205	337335
Sjøfolk i land .....	1057	59755	57040	379	2336	5654	4100	1554
Sjøfolk om bord .....	2247	410931	410931	-	-	36730	27687	9043
Utenlandske sjøfolk .....	-	9398	9398	-	-	839	647	191
T E L E M A R K .....	94798	11213818	10334877	158532	720409	1048894	770814	278079
Personlige skattytere i alt ....	94798	11211737	10332796	158532	720409	1048709	770669	278037
Forskuddspliktige i alt .....	94304	11129955	10251014	158532	720409	1041403	765165	276237
Innenby(gd)s personlige ..	94055	11113659	10235457	158513	719689	1039879	764045	275835
Sjøfolk i land .....	249	16296	15558	21	717	1524	1121	403
Sjøfolk om bord .....	494	81781	81781	-	-	7304	5503	1799
Utenlandske sjøfolk .....	-	2079	2079	-	-	184	146	42
A U S T - A G D E R .....	55260	6190989	5641106	107138	442745	578242	427512	150729
Personlige skattytere i alt ....	55260	6186190	5636307	107138	442745	577816	427183	150632
Forskuddspliktige i alt .....	54108	5983455	5433572	107138	442745	559706	413523	146180
Innenby(gd)s personlige ..	53492	5941866	5393610	106754	441502	555858	410683	145177
Sjøfolk i land .....	616	41588	39961	384	1243	3847	2844	1005
Sjøfolk om bord .....	1152	202732	202732	-	-	18108	13660	4451
Utenlandske sjøfolk .....	-	4804	4804	-	-	429	331	99
V E S T - A G D E R .....	83722	9740523	8968796	178277	593450	904990	667178	237811
Personlige skattytere i alt ....	83722	9734550	8962823	178277	593450	904457	666768	237686
Forskuddspliktige i alt .....	82283	9476949	8705222	178277	593450	881431	649422	232008
Innenby(gd)s personlige ..	81619	9433200	8664192	177601	591407	877342	646425	230918
Sjøfolk i land .....	664	43756	41035	676	2045	4088	2995	1092
Sjøfolk om bord .....	1439	257594	257594	-	-	23026	17348	5677
Utenlandske sjøfolk .....	-	5977	5977	-	-	534	409	123
R O G A L A N D .....	196045	26388337	24142222	971095	1275020	2442666	1801919	640742
Personlige skattytere i alt ....	196045	26374139	24128024	971095	1275020	2441397	1800945	640448
Forskuddspliktige i alt .....	192617	25801478	23555363	971095	1275020	2390446	1762427	628014
Innenby(gd)s personlige ..	190883	25686040	23448506	966518	1271016	2379631	1754516	625115
Sjøfolk i land .....	1734	115442	106858	4579	4005	10812	7913	2898
Sjøfolk om bord .....	3428	572660	572660	-	-	50955	38519	12436
Utenlandske sjøfolk .....	-	14198	14198	-	-	1267	975	295
H O R D A L A N D .....	246122	31244575	29083944	493963	1666668	2889736	2137186	752552
Personlige skattytere i alt ....	246122	31220818	29060187	493963	1666668	2887619	2135557	752059
Forskuddspliktige i alt .....	240407	30265894	28105263	493963	1666668	2802414	2071305	731107
Innenby(gd)s personlige ..	237604	30082227	27939925	487496	1654806	2785222	2058596	726627
Sjøfolk i land .....	2803	183681	165343	6471	11867	17193	12708	4488
Sjøfolk om bord .....	5715	954920	954920	-	-	85206	64250	20954
Utenlandske sjøfolk .....	-	23761	23761	-	-	2121	1633	487
S O G N O G F J O R D A N E .....	66964	7141987	6172283	552495	416609	654533	487291	167243
Personlige skattytere i alt ....	66964	7137982	6168878	552495	416609	654176	487019	167158
Forskuddspliktige i alt .....	65996	6982640	6013536	552495	416609	640376	476572	163804
Innenby(gd)s personlige ..	65515	6961301	5996356	549856	415089	638326	475084	163248
Sjøfolk i land .....	481	21340	17185	2637	1518	2045	1491	556
Sjøfolk om bord .....	968	155338	155338	-	-	13797	10444	3355
Utenlandske sjøfolk .....	-	4002	4002	-	-	356	276	80

Tabell 24 (forts.). Oversikt over skattelikningen etter skattytergruppe. Utlikning til folketrygden. Fylke. Ekskl. kontinentalsokkelen. 1988. 1 000 kr  
 Survey of tax assessment by taxpayer group. Assessment to the National Pension Fund. County. Continental shelf excl. 1988. 1 000 kroner

Fylke/skattytergruppe	Antall med pensjons-givende inntekt	Pensjonsgivende inntekt				Medlemsavgift til folketrygden		
		I alt	Pensjons-givende lønns-inntekt (lav sats)	Pensjons-givende inntekt av jordbruk, skogbruk og fiske (lav sats)	Pensjons-givende inntekt av andre næringer (høy sats)	I alt	Pensjons-del	Helse-del
M Ø R E O G R O M S D A L ..	143477	15983528	14079871	1070711	832946	1466634	1089882	376753
Personlige skattytere i alt ....	143477	15967929	14064272	1070711	832946	1465245	1088809	376430
Forskuddspliktige i alt .....	139739	15270370	13366713	1070711	832946	1403004	1041851	361155
Innenby(gd)s personlige ..	137997	15182128	13298324	1054182	829622	1394712	1035796	358914
Sjøfolk i land .....	1742	88252	68391	16533	3328	8296	6054	2239
Sjøfolk om bord .....	3738	697561	697561	-	-	62232	46959	15274
Utenlandske sjøfolk .....	-	15600	15600	-	-	1392	1071	320
S Ø R - T R Ø N D E L A G .....	148792	18029041	16571112	560568	897361	1663671	1229389	434279
Personlige skattytere i alt ....	148792	18022745	16564816	560568	897361	1663106	1228955	434150
Forskuddspliktige i alt .....	147280	17768719	16310790	560568	897361	1640431	1211861	428577
Innenby(gd)s personlige ..	146570	17722104	16268842	557110	896152	1636093	1208679	427409
Sjøfolk i land .....	710	46619	41948	3461	1210	4341	3176	1165
Sjøfolk om bord .....	1512	254024	254024	-	-	22672	17095	5573
Utenlandske sjøfolk .....	-	6294	6294	-	-	559	431	131
N O R D - T R Ø N D E L A G ....	74781	8017404	6974212	641029	402163	735838	546745	189094
Personlige skattytere i alt ....	74781	8015008	6971816	641029	402163	735621	546577	189041
Forskuddspliktige i alt .....	74207	7919800	6876608	641029	402163	727146	540176	186971
Innenby(gd)s personlige ..	73905	7903923	6862417	639872	401634	725664	539107	186558
Sjøfolk i land .....	302	15877	14193	1155	529	1482	1070	413
Sjøfolk om bord .....	574	95207	95207	-	-	8474	6402	2072
Utenlandske sjøfolk .....	-	2396	2396	-	-	212	165	49
N O R D L A N D .....	143202	15782444	14173227	742268	866949	1456584	1079027	377554
Personlige skattytere i alt ....	143202	15770234	14161017	742268	866949	1455494	1078190	377302
Forskuddspliktige i alt .....	140262	15306899	13697682	742268	866949	1414241	1047044	367193
Innenby(gd)s personlige ..	138857	15244802	13646699	735659	862444	1408318	1042715	365600
Sjøfolk i land .....	1405	62097	50980	6612	4505	5923	4331	1598
Sjøfolk om bord .....	2940	463333	463333	-	-	41257	31148	10110
Utenlandske sjøfolk .....	-	12209	12209	-	-	1091	842	253
T R O M S .....	91276	10360057	9385032	436772	538253	952576	707016	245564
Personlige skattytere i alt ....	91276	10353541	9378516	436772	538253	951994	706570	245427
Forskuddspliktige i alt .....	89715	10092637	9117612	436772	538253	928674	689012	239659
Innenby(gd)s personlige ..	88960	10053982	9086453	430715	536814	925081	686391	238688
Sjøfolk i land .....	755	38658	31159	6060	1439	3593	2619	972
Sjøfolk om bord .....	1561	260902	260902	-	-	23325	17554	5769
Utenlandske sjøfolk .....	-	6517	6517	-	-	582	447	137
F I N N M A R K .....	48889	5267424	4781886	208121	277417	483158	358988	124168
Personlige skattytere i alt ....	48889	5265552	4780014	208121	277417	482988	358858	124131
Forskuddspliktige i alt .....	48442	5194244	4708706	208121	277417	476607	354052	122554
Innenby(gd)s personlige ..	48221	5182751	4698944	206606	277201	475549	353272	122275
Sjøfolk i land .....	221	11497	9763	1518	216	1058	781	277
Sjøfolk om bord .....	447	71307	71307	-	-	6383	4806	1577
Utenlandske sjøfolk .....	-	1871	8871	-	-	166	127	39











Tabell 26. Gjennomsnittlig inntekt, formue og skatt for personlige skattytere. Fylke. 1988. Kr  
Average income property and tax for personal taxpayers. County. 1988. Kroner

Fylke County	Nettoinntekt Net income			Netto- formue pr. innbygger Net property per capita	Utliknet skatt pr. innbygger Assessed taxes per capita
	Pr. personlig skattyter Per personal taxpayer	Pr. innen- by(gd)s personlig skattyter Per local resident personal taxpayer	Pr. innbygger Per capita		
ALLE FYLKER All counties .....	119474	118526	74494	60570	25479
ØSTFOLD .....	113677	112496	70436	59448	23123
AKERSHUS .....	134983	132666	89712	68138	33768
OSLO .....	135680	134479	96064	91375	35591
HEDMARK .....	106846	107700	66945	67552	21443
OPPLAND .....	107737	107861	66958	68841	21473
BUSKERUD .....	118984	118588	77204	73170	26543
VESTFOLD .....	115759	114102	72473	65817	24083
TELEMARK .....	114267	113826	70321	57816	22992
AUST-AGDER .....	111441	110117	64654	55138	20862
VEST-AGDER .....	114954	114494	68198	64013	22466
ROGALAND .....	129489	128177	77189	54475	27645
HORDALAND .....	121190	120066	73778	48588	25171
SOGN OG FJORDANE .....	110762	110285	67171	67729	21610
MØRE OG RØMSDAL .....	112682	110902	65263	53651	20987
SØR-TRØNDELAG .....	114321	113589	69669	47624	23161
NORD-TRØNDELAG .....	107052	106838	61560	44374	19358
NORDLAND .....	108658	107894	63597	40514	20128
TROMS .....	108779	107836	64645	40073	20960
FINNMARK .....	105975	105817	65773	31978	19907

Tabell 27. Oversikt over skattelikningen etter skattytergruppe. Kontinentalsokkelen. 1988. 1 000 kr  
Survey of tax assessment by taxpayer group. Continental shelf. 1988. 1 000 kroner

	Personlige skattytere Personal taxpayers		Etterskuddspliktige skattytere Corporations			
	Antall Number	Beløp Amount	Antall Number	Beløp Amount		
				I alt Total	Vanlige aksjeselskap Ordinary joint-stock companies	Utenlandske aksjeselskap Foreign joint-stock companies
Nettoformue Net property .....	-	-	31	16303409	16303409	-
Nettoinntekt før særfradrag Net income plus special deductions .....	..	1197725	.	.	.	.
Nettoinntekt (23 prosentregelen) Net income (23 per cent rule) .....	..	747891	154	9084690	8999693	84997
Nettoinntekt (27,8 prosentregelen) Net income (27.8 per cent rule) .....	..	224313	152	3302123	3217126	84997
Beregningsgrunnlag for særskatt Net income due to special taxation .....	.	.	12	4017335	4017335	-
Sum skatt til staten Central government tax, total .....	7332	261945	168	4832203	4789025	43178
Inntektsskatt Income tax .....	7332	234545	154	4783293	4740115	43178
23 prosentregelen 23 per cent rule ...	..	172015	154	2089479	2069929	19549
27,8 prosentregelen 27.8 per cent rule ..	..	62529	152	1488614	1464985	23629
Særskatt Special tax .....	.	.	12	1205201	1205201	-
Formuesskatt Property tax .....	-	-9243 1)	31	48910	48910	-
Fellesskatt Joint tax .....	6408	36643	.	.	.	.
Pensjonsgivende lønnsinntekt Pensionable wages and salaries .....	3755	518182	.	.	.	.
Medlemsavgifter til folketrygden Membership contribution to the National Pension Fund .....	..	47409	.	.	.	.
Pensjonsdel Pension premium .....	..	35203	.	.	.	.
Sykedel Sickness premium .....	..	12206	.	.	.	.

1) Nedsettelse etter 80-prosentregelen som er belastet formuesskatt til staten.

1) Reduction by the 80 per cent rule on property tax to the Central government.

Tabell 28. Oversikt over skattelikningen. Kommune- og fylkesskattelikningen. Kommune. 1988. 1 000 kr  
 Survey of tax assessment. Municipal and county tax assessment. Municipality. 1988. 1 000 kroner

Kommune Municipality	Antall skatt- ytere Number of tax- payers	Netto- formue Net property	Netto- inntekt før sær- fradrag Net income plus spe- cial de- ductions	Sær- fradrag Special deduc- tions	Skattbar inntekt Taxable income	Kommuneskatt Municipal tax			
						I alt Total	Inntekts- skatt Income tax	Formues- skatt Property tax	Fylkes- skatt County tax
01 ØSTFOLD .....	178083	16103487	17674209	733890	14186029	1925175	1798696	126479	994193
0101 Halden .....	17875	1551769	1834651	82256	1455343	194645	182642	12003	101506
0102 Sarpsborg .....	8301	857024	965035	53337	767549	105054	99056	5998	54619
0103 Fredrikstad .....	18135	1677901	2232385	101054	1814630	245922	232843	13079	128373
0104 Moss .....	17159	1502090	1905577	81739	1528256	206865	195341	11524	107788
0111 Hvaler .....	7611	419534	200638	9519	157070	23199	19603	3596	10521
0113 Borge .....	8137	563600	825470	32702	657540	87138	82851	4287	45648
0114 Varteig .....	1351	146207	139443	4780	111348	14809	13615	1194	7591
0115 Skjeberg .....	11808	781111	1025525	41346	825571	109974	103925	6049	57435
0118 Aremark .....	1618	151835	95442	4866	74109	10412	9172	1240	5145
0119 Marker .....	2858	421701	255112	10747	204266	29183	25748	3435	14360
0121 Rømskog .....	645	61973	47401	2070	37344	5153	4679	474	2617
0122 Trøgstad .....	3784	443307	327057	12600	259859	36042	32465	3577	18078
0123 Spydeberg .....	3733	368551	324675	11513	263410	36242	33201	3041	18507
0124 Askim .....	8768	1050180	1043977	38036	852814	116700	107929	8771	60014
0125 Eidsberg .....	6383	847966	687959	27880	552289	75890	69034	6856	38468
0127 Skiptvet .....	2464	213463	205071	8081	162126	21700	20018	1682	11155
0128 Rakkestad .....	4937	720336	499895	21909	396456	56623	50852	5771	28387
0130 Tune .....	12050	941282	1333879	54272	1067632	141207	134094	7113	73893
0131 Rolvsøy .....	3743	305685	413902	16821	329668	43779	41547	2232	22976
0133 Kråkerøy .....	5754	481400	542420	23972	431865	59191	55404	3787	30259
0134 Onsøy .....	11583	814696	897020	36239	714467	96053	89672	6381	48744
0135 Råde .....	4757	409743	433715	14571	350520	47282	43967	3315	24305
0136 Rygge .....	8975	823742	893557	28650	727346	102171	95547	6624	52927
0137 Våler .....	2952	288527	257353	6947	208698	28275	25899	2376	14405
0138 Hobøl .....	2702	259864	287050	7983	235853	31666	29592	2074	16472
02 AKERSHUS .....	304447	29353356	38089214	835643	32326569	4366770	4122413	244357	2291762
0211 Vestby .....	9398	606425	865550	19804	721733	95622	90593	5029	50042
0213 Ski .....	16188	1221241	2036964	39689	1730650	229935	220135	9800	122328
0214 Ås .....	9132	765669	1026115	21642	863560	116207	109889	6318	61131
0215 Frogn .....	10496	719164	843035	20906	701682	95351	89406	5945	49372
0216 Nesodden .....	10456	563348	1021513	21381	854251	112417	107890	4527	59620
0217 Oppegård .....	14187	1077417	2141744	32595	1867651	248060	239270	8790	132905
0219 Bærum .....	64654	9478715	9473151	197369	8189163	1131610	1048045	83565	583345
0220 Asker .....	29858	3521358	4237285	72632	3673526	501931	471071	30860	262043
0221 Aurskog-Høland ..	9447	964229	933993	33092	753602	102585	95001	7584	52979
0226 Sørum .....	7774	833213	932127	22364	778782	105508	98512	6996	54852
0227 Fet .....	6239	422977	709129	16818	592138	78481	75113	3368	41744
0228 Rælingen .....	9702	570089	1179992	22213	990437	129967	125679	4288	69818
0229 Enebakk .....	6377	343013	614719	14053	510501	67025	64287	2738	35747
0230 Lørenskog .....	17910	1161526	2385710	42465	2038714	268889	260346	8543	144713
0231 Skedsmo .....	24558	2164485	3285701	82042	2782144	373748	357140	16608	198603
0233 Nittedal .....	11874	831197	1439815	25839	1222534	162102	155648	6454	86465
0234 Gjerdrum .....	2532	238087	305201	6609	255719	34200	32221	1979	17960
0235 Ullensaker .....	12923	1063860	1537236	35835	1279871	171361	162890	8471	90412
0236 Nes .....	10854	1092605	1126561	36769	911859	123781	114957	8824	64084
0237 Eidsvoll .....	11577	1025264	1211193	44223	977229	133189	124965	8224	69401
0238 Nannestad .....	5834	497746	613454	20230	498020	66775	62849	3926	35014
0239 Hurdal .....	2477	191728	169026	7073	132803	18026	16506	1520	9184
0301 Oslo .....	344501	44396320	50360890	1562707	43002752	5927022	5565878	361144	3093158
04 HEDMARK .....	148969	15705491	12979130	558029	10285304	1417617	1291705	125912	719856
0401 Hamar .....	11412	1254280	1330379	56785	1076975	146508	136999	9509	76177
0402 Kongsvinger .....	12328	1307481	1244522	50964	991817	134909	124545	10364	69271
0412 Ringsaker .....	24117	2154732	2080552	81584	1650978	224156	207058	17098	115427
0414 Vang .....	6299	706525	644698	24380	516321	70280	64613	5667	36027
0415 Løten .....	4793	413225	438840	20370	340816	45466	42328	3138	23629
0417 Stange .....	12060	1080614	1194137	50569	945087	126684	118349	8335	65880
0418 Nord-Odal .....	4469	380299	358983	16069	282225	38387	35501	2886	19782
0419 Sør-Odal .....	5748	626700	531894	23177	423037	58567	53383	5184	29799
0420 Eidskog .....	4879	483209	433294	19868	338747	46271	42491	3780	23698
0423 Grue .....	4615	593615	411586	21454	321414	45162	40599	4563	22608
0425 Åsnes .....	6621	725220	591926	27928	465844	64253	58470	5783	32606
0426 Våler .....	3731	484430	310910	14813	243873	34471	30513	3958	17023
0427 Elverum .....	12154	1406514	1250205	48930	1002465	137216	126127	11089	70116
0428 Trysil .....	9086	821350	455376	20897	354285	50973	44310	6663	24804
0429 Åmot .....	3885	623930	300713	14244	236090	35056	29662	5394	16556
0430 Stor-Elvdal .....	4282	405095	222797	12299	171691	24789	21302	3487	11943
0432 Rendalen .....	4002	414256	159557	10507	120137	18567	15007	3560	8413
0434 Engerdal .....	1861	134645	99617	3989	77543	10739	9671	1068	5386
0436 Tolga .....	1777	181639	114292	5732	88000	12343	10932	1411	6127
0437 Tynset .....	4918	751330	378518	13141	305697	45069	38454	6615	21439
0438 Alvdal .....	2183	364977	173269	7681	137103	20329	17167	3162	9611
0439 Follidal .....	1772	194875	126503	6399	97555	13761	12140	1621	6765
0441 Os .....	1977	196550	126562	6249	97604	13661	12084	1577	6769

Tabell 28 (forts.). Oversikt over skattelikningen. Kommune- og fylkesskattelikningen. Kommune. 1988. 1 000 kr  
Survey of tax assessment. Municipal and county tax assessment. Municipality. 1988. 1 000 kroner

Kommune	Antall skatt- yttere	Netto- formue	Netto- inntekt før sær- fradrag	Sær- fradrag	Skattbar inntekt	Kommuneskatt			
						I alt	Inntekts- skatt	Formues- skatt	Fylkes- skatt
05 OPPLAND .....	154310	17283126	12719848	527630	10093245	1402951	1263642	139309	704616
0501 Lillehammer .....	16112	2005814	1764667	63566	1434412	197029	181303	15726	100694
0502 Gjøvik .....	17944	1826810	1921527	79321	1536773	207758	193831	13927	107821
0511 Dovre .....	2544	298534	215583	9717	168957	23430	21090	2340	11766
0512 Lesja .....	2781	318060	161133	8145	124765	18100	15452	2648	8625
0513 Skjåk .....	1965	415903	175193	8186	137174	20390	16965	3425	9446
0514 Lom .....	1958	309116	178451	7194	140987	19903	17524	2379	9788
0515 Vågå .....	3078	442475	252881	11075	197370	28097	24489	3608	13689
0516 Nord-Fron .....	5564	1026375	425272	16319	338578	51520	42361	9159	23614
0517 Sel .....	5610	539381	428045	16618	338763	47159	42959	4200	23960
0519 Sør-Fron .....	3383	519356	222734	11391	172993	26187	21628	4559	12086
0520 Ringebru .....	5749	651180	367425	16298	293969	41935	36843	5092	20632
0521 Øyer .....	3846	559294	307665	12291	242724	34815	30233	4582	16908
0522 Gausdal .....	5266	544316	392453	16499	304043	41803	37631	4172	21057
0528 Østre Toten .....	9634	1045269	913903	39657	713571	96731	88547	8184	49460
0529 Vestre Toten .....	9159	772357	956609	37349	762472	101217	95327	5890	53059
0532 Jevnaker .....	4043	344759	414652	16670	331271	44256	41503	2753	23091
0533 Lunner .....	6186	470420	565194	18145	459083	61316	57660	3656	32081
0534 Gran .....	9624	1084988	894251	36292	712501	97814	89424	8390	49868
0536 Søndre Land .....	5219	515678	395173	20572	304654	42043	38067	3976	21265
0538 Nordre Land .....	6459	854924	462290	20682	360643	52284	44984	7300	25139
0540 Sør-Aurdal .....	5629	546898	228210	13831	174120	26013	21350	4663	11996
0541 Etneidal .....	3210	193135	98652	5654	74632	10684	9148	1536	5147
0542 Nord-Aurdal .....	8126	814249	466754	19156	370530	52729	45863	6866	25669
0543 Vestre Slidre .....	3706	388264	167536	7848	129302	19418	16018	3400	9017
0544 Øystre Slidre .....	4959	415796	218221	8942	171875	24854	21359	3495	11971
0545 Vang .....	2556	379775	125374	6212	97083	15466	12083	3383	6767
06 BUSKERUD .....	190130	24662178	18420612	636918	15116373	2127278	1917325	209953	1066805
0602 Drammen .....	36813	4121975	4572932	166268	3768970	515530	482369	33161	268140
0604 Kongsberg .....	16286	1790318	1727508	56310	1418501	193144	178598	14546	99280
0605 Ringerike .....	21038	2496517	2170281	84402	1761939	242647	223290	19357	124298
0612 Hole .....	4134	792123	339540	10296	278956	42450	35092	7358	19692
0615 Flå .....	1808	244943	87926	4433	69313	10769	8640	2129	4854
0616 Nes .....	4110	666569	264771	9586	214739	32985	27108	5877	15101
0617 Gol .....	4723	949291	351163	10933	288932	45183	36508	8675	20365
0618 Hemsedal .....	3158	577223	143373	4689	118559	20191	14943	5248	8376
0619 Ål .....	5161	1385042	389472	14251	318047	52474	40010	12464	22281
0620 Hol .....	8312	2171316	468562	13830	394414	71508	50629	20879	28222
0621 Sigdal .....	6187	981480	283878	11659	226192	36863	28106	8757	15849
0622 Krodsherad .....	2843	313994	173754	7074	138650	19960	17350	2610	9676
0623 Modum .....	8915	1572711	917168	41597	732534	105638	92248	13390	51416
0624 Øvre Eiker .....	9985	1074091	1112847	40733	902798	123165	114580	8585	63752
0625 Nedre Eiker .....	12281	779664	1416131	44554	1154621	151863	145993	5870	110993
0626 Lier .....	13509	1400201	1576841	42233	1316965	178864	167451	11413	93185
0627 Røyken .....	11153	725992	1186341	28804	992952	131320	125416	5904	69687
0628 Hurum .....	7997	548333	691342	22417	576460	77867	73416	4451	40465
0631 Flesberg .....	4706	392926	188697	7337	151752	22209	18792	3417	10504
0632 Rollag .....	2420	359720	114807	5240	14761	11510	11510	3251	6430
0633 Nore og Uvdal .....	4591	1317749	243278	10272	199236	37887	25276	12611	14139
07 VESTFOLD .....	145205	14136907	14932260	589176	12059081	1633621	1519687	113934	823920
0701 Borre .....	15139	1329022	1693383	73196	1360727	182246	171699	10547	93871
0702 Holmestrand .....	6120	472664	666045	27367	532513	70519	66841	3678	36794
0704 Tønsberg .....	22331	2656377	2735881	103167	2253490	308537	287179	21358	156443
0706 Sandefjord .....	25175	2494288	2700517	110973	2170262	293543	273746	19797	144635
0709 Larvik .....	28712	2741221	2797291	115509	2245363	305064	282782	22282	153734
0711 Svelvik .....	4654	302351	437219	13839	357146	47365	44999	2366	24814
0713 Sande .....	5635	524266	494831	16960	400211	54316	49988	4328	27735
0714 Hof .....	2094	204036	182132	7486	144076	19408	17810	1598	9850
0716 Våle .....	2623	302402	261744	9229	210590	28557	26104	2453	14482
0718 Ramnes .....	2297	254404	228276	8680	181403	24423	22332	2091	12286
0719 Andebu .....	3057	292798	289801	10287	230769	30787	28503	2284	15535
0720 Stokke .....	6068	576626	608898	20720	488879	65548	60835	4713	32762
0722 Nøtterøy .....	13702	1358233	1398104	51474	1136953	154671	143499	11172	77388
0723 Tjøme .....	5755	422346	277130	12025	221149	31484	27839	3645	15069
0728 Lardal .....	1843	205873	161008	8264	125550	17153	15531	1622	8522

Tabell 28 (forts.). Oversikt over skattelikningen. Kommune- og fylkesskattelikningen. Kommune. 1988. 1 000 kr  
 Survey of tax assessment. Municipal and county tax assessment. Municipality. 1988. 1 000 kroner

Kommune	Antall skatt- yttere	Netto- formue	Netto- inntekt før sær- fradrag	Sær- fradrag	Skattbar inntekt	Kommuneskatt			
						I alt	Inntekts- skatt	Formues- skatt	Fylkes- skatt
08 TELEMARK .....	126107	15277921	12087217	524393	9672260	1347449	1217950	129499	674844
0805 Porsgrunn .....	22009	1899117	2489129	107432	2000920	267176	252373	14803	139203
0806 Skien .....	30623	2754752	3573291	144715	2877560	387261	365485	21776	202982
0807 Notodden .....	9268	995187	933683	47177	735448	100803	92786	8017	51588
0811 Siljan .....	1551	142322	153372	4665	124353	16628	15448	1180	8601
0814 Bamble .....	10489	625091	980109	31763	798360	104209	99340	4869	54596
0815 Kragerø .....	9635	680944	693393	33877	543681	73127	67847	5280	37159
0817 Drangedal .....	3420	367239	274469	16062	210232	28791	26039	2752	14461
0819 Nome .....	5027	614877	490435	24463	385559	53303	48293	5010	26879
0821 Bø .....	3962	421985	339036	14032	271197	37151	33787	3364	18798
0822 Sauherad .....	3249	314626	273568	13909	210590	28253	25756	2497	14316
0826 Tinn .....	6528	886649	560519	28563	443927	64003	56254	7749	31261
0827 Hjartdal .....	2615	453258	128918	6017	102880	16899	12869	4030	7192
0828 Seljord .....	3180	459124	209121	10514	164304	24347	20403	3944	11398
0829 Kviteseid .....	2619	358815	202345	9742	157911	22674	19672	3002	10924
0830 Nissedal .....	1955	454287	105251	4666	84681	14751	10500	4251	5885
0831 Fyresdal .....	2047	369609	102803	4803	81455	13457	10086	3371	5628
0833 Tokke .....	2811	1044151	223078	10126	180953	32726	22827	9899	12734
0834 Vinje .....	5119	2435888	354697	11867	298249	61890	38185	23705	21239
09 AUST-AGDER .....	76940	9909273	6596314	274561	5270949	744622	657964	86658	355948
0901 Risør .....	5688	402206	427364	22385	329350	43900	40701	3199	22195
0903 Arendal .....	8611	750063	955373	41566	770225	103420	97509	5911	52561
0904 Grimstad .....	10720	982434	996088	38989	791624	105986	97935	8051	52909
0911 Gjerstad .....	1891	164895	158064	7615	122724	16350	15068	1282	8315
0912 Vegårshei .....	1626	132104	103390	5325	79120	10603	9591	1012	5310
0914 Tvedestrand .....	5623	393663	375050	17806	294189	39676	36445	3231	19418
0918 Moland .....	5748	382011	528943	22513	418711	55896	52915	2981	28230
0919 Froland .....	2815	353822	238679	11884	185415	25744	22743	3001	12466
0920 Øystad .....	5390	427594	581721	20475	468239	61601	58212	3389	30941
0921 Tromøy .....	3461	209842	292373	10886	233422	31902	30211	1691	15968
0922 Hisøy .....	3008	254752	304779	10906	247857	33235	31147	2088	16515
0926 Lillesand .....	6977	592882	525709	21537	418781	56358	51528	4830	27775
0928 Birkenes .....	3215	347446	267338	10118	214503	29126	26301	2825	14553
0929 Åmli .....	2195	361502	136067	7399	106070	16409	13180	3229	7330
0935 Iveland .....	873	188297	67295	2492	53507	8139	6397	1742	3547
0937 Evje og Hornnes ..	3759	314651	227337	10257	179739	24556	21995	2561	12241
0938 Bygland .....	1641	287529	98019	5414	76504	12049	9475	2574	5274
0940 Valle .....	1635	931936	141314	5248	119599	24174	15267	8907	8508
0941 Bykle .....	2064	2431644	171411	1746	161370	45498	21344	24154	11892
10 VEST-AGDER .....	101758	14647962	10382052	398607	8391374	1168229	1041782	126447	567278
1001 Kristiansand ....	41820	4248356	4889908	176257	3981126	532479	498722	33757	271434
1002 Mandal .....	8938	806969	808236	36863	634844	84458	77959	6499	41874
1003 Farsund .....	6927	881488	696646	27495	566182	77475	70081	7394	37111
1004 Flekkefjord .....	6551	882895	635028	29569	505428	69703	62466	7237	34013
1014 Vennesla .....	7092	1017180	776011	28874	621827	85637	76691	8946	42365
1017 Songdalen .....	3076	242833	321439	10104	258071	33290	31389	1901	17140
1018 Søgne .....	5600	417261	473329	15390	379827	49481	46128	3353	25086
1021 Marnardal .....	1597	410582	148583	6495	117636	18065	14328	3737	7973
1026 Åseral .....	1668	629482	82995	3421	69772	14987	8886	6101	4939
1027 Audnedal .....	1175	163530	100766	5234	78296	10768	9413	1355	5265
1029 Lindesnes .....	3418	361641	286757	12416	230284	31457	28510	2947	15588
1032 Lyngdal .....	5034	509588	410408	17527	324048	43289	39129	4160	21249
1034 Hægebostad .....	1630	188497	99349	6095	75643	10654	9076	1578	5085
1037 KVinesdal .....	4388	1567631	422591	17304	343206	57073	42463	14610	23361
1046 Sirdal .....	2844	2320029	230006	5563	205184	49413	26541	22872	14795



Tabell 28 (forts.). Oversikt over skattelikningen. Kommune- og fylkesskattelikningen. Kommune. 1988. 1 000 kr  
Survey of tax assessment. Municipal and county tax assessment. Municipality. 1988. 1 000 kroner

Kommune	Antall skatt- ytere	Netto- formue	Netto- inntekt før sær- fradrag	Sær- fradrag	Skattbar inntekt	Kommuneskatt			
						I alt	Inntekts- skatt	Formues- skatt	Fylkes- skatt
11 ROGALAND .....	222658	23934732	27906433	737571	23432761	3150628	2948462	202166	1610388
1101 Eigersund .....	8312	714823	894289	29215	730572	96504	90849	5655	49833
1102 Sandnes .....	29573	2511709	3610085	87062	3028659	399494	378615	20879	209483
1103 Stavanger .....	63855	5241702	9200907	233074	7834550	1041404	999426	41978	550841
1106 Haugesund .....	17609	1650875	2076138	83308	1682350	224348	211034	13314	112932
1111 Sokndal .....	2383	254878	291580	10098	242175	32301	30231	2070	16701
1112 Lund .....	2148	279955	219560	7893	178578	24259	21898	2361	12166
1114 Bjerkreim .....	2012	230260	169274	5940	137717	18679	16803	1876	9416
1119 Hå .....	8240	855484	907786	26092	743127	97978	91300	6678	50495
1120 Klepp .....	7642	787750	914117	20485	760074	100698	94437	6261	52330
1121 Time .....	7306	780028	889131	20641	739822	97967	91747	6220	51042
1122 Gjesdal .....	4892	487063	482351	12107	396577	52654	48529	4125	26974
1124 Sola .....	10197	778075	1527182	21434	1325580	174684	168224	6460	93111
1127 Randaberg .....	4811	312419	646588	10220	555833	72296	69797	2499	38551
1129 Forsand .....	1074	993712	114681	2703	101589	22918	13157	9761	7232
1130 Strand .....	6361	379884	646519	19931	526352	67807	64839	2968	34634
1133 Hjelmeland .....	2468	1691000	265997	7579	228013	45235	28835	16400	16004
1134 Suldal .....	3589	2827330	413036	11244	432933	72933	45298	27635	24947
1135 Sauda .....	3792	334459	410626	15398	331241	44031	41287	2744	22812
1141 Finnøy .....	2514	237337	186861	7731	149944	20412	18473	1939	9813
1142 Rennesøy .....	2076	197874	186558	5968	152455	20428	18829	1599	9874
1144 Kvitsøy .....	444	39284	38181	1734	30619	4128	3816	312	1928
1145 Bokn .....	548	53565	48315	1847	38292	5083	4665	418	2418
1146 Tysvær .....	6132	385733	699194	13932	603766	79328	76204	3124	41386
1149 Karmøy .....	20642	1433711	2692441	69251	2252875	293659	282577	11082	144874
1151 Utsira .....	190	22528	16791	767	13571	1888	1698	190	879
1154 Vindafjord .....	3848	453294	358245	11917	292726	39512	35894	3618	19712
12 HORDALAND .....	290579	28605323	32105189	1000044	26486074	3576831	3338612	238219	1803571
1201 Bergen .....	140855	11633812	17725659	554558	14703614	1955203	1864173	91030	1016275
1211 Etne .....	3227	393343	266028	11308	210263	28837	25561	3276	13808
1214 Ølen .....	2361	202115	213274	7807	171420	22825	21206	1619	11412
1216 Sveio .....	3718	264716	280555	10430	223661	29539	27457	2082	14069
1219 Bømlo .....	6319	464552	603852	21056	485003	63695	60096	3599	28400
1221 Stord .....	9813	1249218	1249218	23510	1058410	139244	134925	4319	74041
1222 Fitjar .....	1947	147755	187583	6851	150333	19479	18337	1142	9728
1223 Tysnes .....	2803	220697	181659	8975	141533	19425	17728	1697	8605
1224 Kvinnherad .....	8987	1691078	1033165	30310	862083	123464	108284	15180	58540
1227 Jondalen .....	1161	233312	83400	4025	66018	10315	8229	2086	4358
1228 Odda .....	6122	751604	693181	26048	566283	77724	71261	6463	39581
1231 Ullensvang .....	2874	357765	256590	12099	198373	27060	24173	2887	13189
1232 Eidfjord .....	1330	1928204	169436	3400	153373	39080	20012	19068	11115
1233 Ulvik .....	1255	884700	125711	4525	106481	22287	13715	8572	7549
1234 Granvin .....	860	96559	71212	3173	56199	7670	6964	706	3740
1235 Voss .....	10949	1583317	1043245	39909	839143	118288	104872	13416	58182
1238 Kvam .....	7745	692106	639826	23291	519184	71124	65422	5702	35752
1241 Fusa .....	3134	311043	256618	9822	207062	28334	25715	2619	13630
1242 Samnanger .....	2267	382946	170890	7133	137626	20586	17098	3488	9424
1243 Os .....	8508	547318	885810	21725	730788	95173	90795	4378	48804
1244 Austevoll .....	3295	313309	285194	9343	231994	31749	29082	2667	13748
1245 Sund .....	3443	181584	305129	9207	246098	31676	30273	1403	15425
1246 Fjell .....	10644	429263	972934	21319	804771	103135	99793	3342	52791
1247 Askøy .....	12475	519467	1222320	34639	989458	126695	122804	3891	64066
1251 Vaksdal .....	3576	904219	353786	16130	283839	44264	35895	8369	19624
1252 Modalen .....	338	550055	48809	852	44442	11215	5778	5437	3205
1253 Osterøy .....	5133	342940	468680	16551	376991	49394	46718	2676	25169
1256 Meland .....	3686	162022	278726	7915	225955	28848	27666	1182	14912
1259 Øygarden .....	2641	154392	209654	6742	170149	22579	21366	1213	10655
1260 Radøy .....	3689	213884	291242	11755	232475	30310	28655	1655	15390
1263 Lindås .....	11135	539898	1090155	23227	923027	121953	117728	4225	64070
1264 Austrheim .....	2145	171151	232206	5833	195891	26297	24902	1395	12663
1265 Fedje .....	564	41710	52601	1621	42729	5702	5388	314	2559
1266 Masfjorden .....	1580	736758	156841	4955	131405	23662	16541	7121	9092

Tabell 28 (forts.). Oversikt over skattelikningen. Kommune- og fylkesskattelikningen. Kommune. 1988. 1 000 kr  
 Survey of tax assessment. Municipal and county tax assessment. Municipality. 1988. 1 000 kroner

Kommune	Antall skatt- tytere	Netto- formue	Netto- inntekt før sær- fradrag	Sær- fradrag	Skattbar inntekt	Kommuneskatt			
						I alt	Inntekts- skatt	Formues- skatt	Fylkes- skatt
14 SOGN OG FJORDANE	76049	14400561	7882356	271748	6424776	926015	800308	125707	438328
1401 Flora	6537	579817	673862	22761	544629	72313	67715	4598	36599
1411 Gulen	2222	226366	168207	7364	132996	18391	16590	1801	8599
1412 Solund	996	98395	69199	3331	53394	7358	6583	775	3470
1413 Hyllestad	1328	140409	110530	4725	86997	11911	10775	1136	5815
1416 Høyanger	3577	613840	439361	15124	366851	51852	46521	5331	25664
1417 Vik	1983	723453	200999	7434	164623	27217	20644	6573	11163
1418 Balestrand	1484	281963	119351	5900	92697	13846	11383	2463	6133
1419 Leikanger	1998	266583	207519	7497	167752	23023	20888	2135	11426
1420 Sogndal	4017	694220	415335	12576	337238	47250	41392	5858	22602
1421 Aurland	1620	2393140	247755	5572	219593	52060	28577	23483	15834
1422 Lærdal	1900	1072221	197594	6268	164764	31192	20850	10342	11618
1424 Årdal	4544	656611	752952	14488	606663	90889	85203	5686	47301
1426 Luster	4087	1639349	381691	16922	306617	53175	37918	15257	21160
1428 Askvoll	2357	269440	207862	8784	162311	22188	20034	2154	10077
1429 Fjaler	2521	296373	222477	9748	175990	23887	21632	2255	11733
1430 Gaular	2106	250221	183893	7881	145435	19739	17747	1992	9828
1431 Jølster	2148	306641	198220	8402	156705	21519	19072	2447	10692
1432 Førde	5615	622438	638809	13297	532831	70458	65907	4551	36653
1433 Naustdal	1781	179801	174091	5994	139784	18365	16966	1399	9329
1438 Bremanger	3171	689061	336875	12795	272166	40183	34053	6130	18465
1439 Vågsøy	4538	499838	487883	17328	397871	53989	49853	4136	26945
1441 Selje	2081	184767	192510	8689	149067	16953	18259	1394	9649
1443 Eid	3601	406260	351595	12077	282134	37829	34574	3255	18917
1444 Hornindal	807	139676	74389	3115	58231	8295	7127	1168	3984
1445 Gloppen	4313	606774	410726	15832	325639	44858	39989	4869	22051
1449 Stryn	4717	562904	418671	17844	327798	44575	40056	4519	22221
15 MØRE OG ROMSDAL	160174	16568188	16369149	592227	13171750	1776056	1642575	133481	875973
1502 Molde	14500	1332607	1636457	52700	1335640	177366	166740	10626	91421
1503 Kristiansund	11528	926143	1219401	50359	969838	130373	123122	7251	63524
1504 Ålesund	23127	1974655	2639587	90308	2148525	284053	269032	15021	145812
1511 Vanylven	2429	345450	267968	9141	218806	26987	26987	2817	14194
1514 Sande	2142	224996	202808	8084	159736	21420	19661	1759	9829
1515 Herøy	4802	445353	490240	19830	385566	50969	47406	3563	23568
1516 Ulstein	3543	299041	407370	10806	336620	44554	42170	2384	21969
1517 Hareid	2861	207944	289965	11380	229538	30075	28524	1551	14010
1519 Volda	5053	552272	511681	19268	406731	54945	50484	4461	26553
1520 Ørsta	6408	791377	652754	26375	515741	69954	63431	6523	34024
1523 Ørskog	1613	169237	140813	5415	113593	15530	14175	1355	7490
1524 Norddal	1718	668945	159350	6475	130081	22616	16360	6256	9076
1525 Stranda	3540	346893	344098	12453	277724	37034	34351	2683	18963
1526 Stordal	924	97223	79414	2861	64378	8870	8088	782	4467
1528 Sykkylven	4469	454427	475460	14793	385457	51122	47522	3600	25791
1529 Skodje	2423	173243	196871	6257	156579	20405	19073	1332	10313
1531 Sula	4222	345726	437209	15102	349160	45556	42978	2578	22825
1532 Giske	3680	297526	398433	12333	320508	41920	39647	2273	20031
1534 Haram	5590	571135	607098	21091	491298	65555	61126	4429	32332
1535 Vestnes	4263	352745	428534	15446	343697	45613	42908	2705	23037
1539 Rauma	5640	664752	547651	21809	436388	60231	54627	5604	30279
1543 Nesset	2502	565805	224916	10419	177520	27290	22200	5090	12226
1545 Midsund	1380	133292	140293	4832	112551	15168	14087	1081	7205
1546 Sandøy	1060	108315	100119	3828	79812	10716	9889	827	5030
1547 Aukra	1846	140879	192290	6138	154907	20319	19259	1060	10115
1548 Fræna	5729	459616	551739	18304	441359	58006	54517	3489	29033
1551 Eide	2037	170711	198096	7153	158246	20960	19668	1292	10625
1554 Averøy	3824	320965	342528	13075	271191	36242	33780	2462	17309
1556 Frei	3250	169382	276018	7816	220890	28595	27278	1317	13438
1557 Gjemnes	2361	197899	166282	7474	129503	17457	15901	1556	8589
1560 Tingvoll	3052	237408	200418	10420	153108	20840	18995	1845	10165
1563 Sunndal	5145	933282	766605	20912	657534	92438	84341	8097	46791
1566 Surnadal	4771	851093	414949	17630	326326	48083	40663	7420	22292
1567 Rindal	1935	432517	158982	7925	125494	19270	15555	3715	8716
1569 Aure	2255	216124	155881	7201	119467	16404	14733	1671	7649
1571 Halså	1697	166436	126076	6178	98299	13453	12143	1310	6576
1572 Tustna	913	75326	63447	3310	48484	6653	6076	577	2979
1573 Smøla	1942	147448	157348	7326	121455	16197	15078	1119	7927

Tabell 28 (forts.). Oversikt over skattelikningen. Kommune- og fylkesskattelikningen. Kommune. 1988. 1 000 kr  
Survey of tax assessment. Municipal and county tax assessment. Municipality. 1988. 1 000 kroner

Kommune	Antall skatt- tytere	Netto- formue	Netto- inntekt før sær- fradrag	Sær- fradrag	Skattbar inntekt	Kommuneskatt			
						I alt	Inntekts- skatt	Formues- skatt	Fylkes- skatt
16 SØR-TRØNDELAG ...	178105	17479900	18161488	647237	14702980	1987696	1848046	139650	1015919
1601 Trondheim .....	90281	7305295	10951039	350386	9004357	1195085	1141220	53865	628451
1612 Hemne .....	3344	293183	280631	9981	224378	30281	27860	2421	15339
1613 Snillfjord .....	1562	159722	72516	3831	55815	8289	6936	1353	3821
1617 Hitra .....	3517	211826	236886	11456	181998	24154	22500	1654	11571
1620 Frøya .....	3243	196779	225733	10290	173143	22915	21430	1485	11026
1621 Ørland .....	3247	303765	326340	11094	262515	34945	32674	2271	17725
1622 Agdenes .....	1800	172327	112990	5415	86949	12123	10756	1367	5780
1624 Rissa .....	4719	588992	387370	18673	298827	40977	36309	4668	19733
1627 Bjugn .....	3451	254382	271019	12941	208253	27191	25316	1875	13275
1630 Åfjord .....	2841	263560	223683	8979	176726	23899	21853	2046	11500
1632 Roan .....	1005	83608	66913	3679	50294	6811	6149	662	3326
1633 Osen .....	963	72283	74249	4029	56287	7442	6908	534	3721
1634 Oppdal .....	5329	670005	394365	18062	307274	43873	38085	5788	21160
1635 Rennebu .....	3182	767750	199969	9571	158470	26870	19754	7116	11024
1636 Meldal .....	3292	434588	283199	12793	216992	30330	26846	3484	14882
1638 Ørkdal .....	6995	730988	669558	27665	532674	72457	66572	5885	36829
1640 Røros .....	5930	560491	380415	16479	300961	42224	37805	4419	21022
1644 Holtålen .....	2432	171429	152453	10260	114388	15463	14153	1310	7897
1648 Midtre Gauldal ..	4832	472660	368659	18694	283067	38722	34948	3774	19477
1653 Melhus .....	8004	706100	812462	25318	653618	86620	80911	5709	44833
1657 Skau .....	3934	287005	347580	12352	275700	36147	33916	2231	18829
1662 Klæbu .....	2648	557126	295216	6153	246225	35955	30706	5249	16949
1663 Malvik .....	6194	366331	636030	19259	513014	66660	63782	2878	35157
1664 Selbu .....	3481	554723	267136	12735	210019	30990	26155	4835	14513
1665 Tydal .....	1879	1294982	125077	2642	111036	27273	14502	12771	8079
17 NORD-TRØNDELAG ..	84309	7986577	8144610	327468	6450954	863052	799602	63450	440750
1702 Steinkjer .....	13091	1142939	1378366	52539	1097929	145403	136541	8862	75692
1703 Namsos .....	7695	519863	788944	29641	630372	82278	78416	3862	43213
1711 Meråker .....	2448	140943	170432	9813	129506	17167	16108	1059	8959
1714 Stjørdal .....	10733	821521	1106877	37534	884049	115518	109231	6287	60265
1717 Frosta .....	1989	170187	134561	7365	101197	13591	12252	1339	6783
1718 Leksvik .....	2675	189997	210464	8846	164402	22329	20847	1482	11365
1719 Levanger .....	11189	933573	1200650	40908	978647	129469	122187	7282	67612
1721 Verdal .....	8075	779008	842593	34692	663969	87579	81667	5912	45224
1723 Mosvik .....	871	123874	56587	3023	43360	6428	5334	1094	2876
1724 Verran .....	2427	274816	204651	12581	155990	21837	19500	2337	10788
1725 Namdalseid .....	1423	126726	118582	4913	92499	12304	11382	922	6308
1729 Inderøy .....	3658	303986	336972	14481	262904	34398	32050	2348	17707
1736 Snåsa .....	1800	261401	64378	7994	127891	17947	15819	2128	8802
1738 Lierne .....	1447	201395	101732	4732	79174	11425	9743	1682	5427
1739 Røyrvik .....	606	169342	155129	1552	45614	7305	5709	1596	3184
1740 Namsskogan .....	850	504229	93917	3854	76426	14486	9598	4888	5344
1742 Grong .....	1788	380400	182078	8199	144365	21405	18136	3269	10126
1743 Høylandet .....	930	98182	80461	3535	62542	8393	7644	749	4277
1744 Overhalla .....	2335	259564	224079	8957	175713	23565	21547	2018	12001
1748 Fosnes .....	550	40676	44614	1884	34306	4490	4187	303	2276
1749 Flatanger .....	1051	71389	79184	3698	60546	7997	7473	524	4025
1750 Vikna .....	2361	144254	206534	9639	158989	20742	19667	1075	10184
1751 Nærøy .....	3752	294282	316525	14842	244852	32377	30173	2204	15974
1755 Leka .....	565	34030	46300	2246	35712	4619	4391	228	2338
18 NORDLAND .....	163176	16286227	15852059	645322	12590835	1711423	1575727	135696	851199
1804 Bodø .....	24093	1561916	2811185	67300	2328522	305691	293955	11736	160783
1805 Narvik .....	12952	2152190	1423109	64244	1141439	163994	144599	19395	79482
1811 Bindal .....	1497	400537	131925	6716	102563	16628	12940	3688	6684
1812 Sømma .....	1397	115196	110278	4901	84109	11118	10296	822	5569
1813 Brønnøy .....	4338	306678	391173	17758	303036	39802	37541	2261	19474
1815 Vega .....	976	77658	84108	4196	63964	8539	7957	582	4017
1816 Vevelstad .....	467	33053	32984	2472	23563	3056	2818	238	1487
1818 Herøy .....	1402	81820	102499	4908	78381	10341	9715	626	4899
1820 Alstahaug .....	4931	303273	484783	16565	387703	50824	48602	2222	24449
1822 Leirfjord .....	1647	115295	121179	7544	89800	11759	10920	839	5746
1824 Vefsn .....	8796	689083	959222	34362	771208	101921	96554	5367	53559
1825 Grane .....	1670	248109	113742	5189	88918	13324	11084	2240	6175
1826 Hattfjelldal .....	1324	160632	103640	4709	81006	11324	9986	1338	5579
1827 Dønna .....	1325	96026	90185	4962	67819	8974	8249	725	4163
1828 Nesna .....	1216	98715	101327	5483	77607	10302	9592	710	5168
1832 Hemnes .....	3266	856021	324669	15466	255711	41425	32658	8767	18042
1833 Rana .....	15751	1685929	1795407	70188	1441825	194271	180554	13717	99734
1834 Lurøy .....	1611	126763	116983	4595	90033	12531	11103	1428	5837
1835 Træna .....	359	32939	31827	1147	24836	3354	3087	267	1644
1836 Rødøy .....	1140	103837	86462	4530	65423	8826	7991	835	4162
1837 Meløy .....	4795	419521	453017	17250	360647	48246	44836	3410	24200
1838 Gildeskål .....	2412	252170	148518	9479	111520	15894	13803	2091	7232

Tabell 28 (forts.). Oversikt over skattelikningen. Kommune- og fylkesskattelikningen. Kommune. 1988. 1 000 kr  
 Survey of tax assessment. Municipal and county tax assessment. Municipality. 1988. 1 000 kroner

Kommune	Antall skatt- yttere	Netto- formue	Netto- inntekt før sær- fradrag	Sær- fradrag	Skattbar inntekt	Kommuneskatt			
						I alt	Inntekts- skatt	Formues- skatt	Fylkes- skatt
1839 Beiarn	1076	151435	79028	4201	60340	8639	7365	1274	4094
1840 Saltdal	3704	271567	333760	15397	262034	34861	32711	2150	17879
1841 Fauske	6772	1105674	683739	28657	544014	77735	68063	9672	37568
1842 Skjerstad	994	86210	70902	3882	54178	7328	6664	664	3616
1845 Sørfold	2173	727841	204998	7383	167997	28120	21213	6907	11550
1848 Steigen	2620	187541	174565	9203	132717	17653	16279	1374	8480
1849 Hamarøy	2059	419792	149504	7403	118395	18801	14903	3898	8088
1850 Tysfjord	1784	329032	161030	9077	125379	18800	15803	2997	8482
1851 Lødingen	2035	159321	186543	8753	146934	19555	18364	1191	9486
1852 Tjeldsund	1352	61722	111836	5517	86804	11291	10841	450	5777
1853 Evenes	1568	114475	108327	5465	84523	11477	10525	952	5750
1854 Ballangen	2618	191327	164433	11611	121526	16545	14919	1626	7994
1856 Røst	418	34754	40315	2034	31013	4134	3877	257	2121
1857 Værøy	555	46242	50384	2292	38200	5062	4714	348	2595
1859 Flakstad	1120	119878	99128	4407	77143	10494	9555	939	5150
1860 Vestvågøy	6437	485731	612421	28068	474790	62577	58945	3632	31814
1865 Vågan	5896	429029	563554	24792	439288	57880	54560	3320	28912
1866 Hadsel	5915	335470	526876	24327	410462	53766	51356	2410	25653
1867 Bø	2697	176025	207046	12758	153942	20370	19102	1268	10209
1868 Øksnes	3326	207125	295670	13852	227130	29780	28220	1560	14895
1870 Sortland	5411	406811	498861	19173	394389	52187	49093	3094	25861
1871 Andøy	4427	224663	430912	18922	339707	44044	42427	1617	23145
1874 Moskenes	854	97201	80005	4184	60297	8180	7388	792	3995
19 TROMS	98807	8706151	9800850	364278	7831680	1048995	978363	70632	530015
1901 Harstad	15290	1128878	1570077	51480	1267458	167255	158660	8595	85953
1902 Tromsø	34008	2474337	3810161	106116	3130754	413265	394355	18910	213253
1911 Kvæfjord	2466	187965	207032	8716	161090	21478	19954	1524	10526
1913 Skånland	2327	139396	195445	8717	152549	19916	18798	1118	10256
1915 Bjarkøy	583	44451	44167	2841	33162	4562	4205	357	2082
1917 Ibestad	1559	134523	130830	8511	98374	13221	12199	1022	6498
1919 Gratangen	993	70260	82663	6013	60501	8054	7487	567	4037
1920 Lavangen	819	62665	61234	4014	45559	6058	5542	516	3039
1922 Bardu	2604	739154	285619	8128	235123	36509	29469	7040	16344
1923 Salangen	1709	85491	142111	6308	110550	14264	13620	644	7519
1924 Målselv	4866	543153	519166	14260	423550	57525	53051	4474	29412
1925 Sørreisa	2167	147724	208910	8724	164152	21293	20142	1151	11048
1926 Dyrøy	1062	74862	82391	4489	62112	8133	7575	558	4106
1927 Tranøy	1609	77243	109207	5292	83408	10819	10251	568	5443
1928 Torsken	903	53396	70812	4498	52584	6945	6527	418	3510
1929 Berg	829	88983	71787	4347	54536	7492	6720	772	3708
1931 Lenvik	6924	506470	666107	30688	520303	68248	64296	3952	34841
1933 Balsfjord	4658	537610	383169	16413	298121	41365	36997	4368	19909
1936 Karlsøy	2177	133414	149268	6805	113594	15097	14047	1050	7529
1938 Lyngen	2249	175263	201820	10773	154236	20334	18953	1381	9971
1939 Storfjord	1183	342199	113097	4808	89892	14329	11101	3228	6092
1940 Kåfjord	1831	328270	158178	13231	111937	16636	13660	2976	7426
1941 Skjervøy	2024	90218	181678	10847	135453	17505	16803	702	9057
1942 Nordreisa	2908	255763	263144	12070	202930	27300	25209	2091	13694
1943 Kvænangen	1059	284463	92777	6189	69752	11392	8742	2650	4762
20 FINNMARK	51537	3175835	4971518	193499	3939398	519605	494447	25158	271120
2001 Hammerfest	5049	230443	550357	17034	449185	59164	57338	1826	31231
2002 Vardø	2231	93079	225719	10892	176903	23262	22557	705	12104
2003 Vadsø	4181	203333	464015	12760	381543	49900	48335	1565	26778
2011 Kautokeino	1737	179258	136236	6351	100625	13479	11973	1506	6700
2012 Alta	8914	875765	908715	33934	722570	96749	89453	7296	49067
2014 Loppa	1114	61011	95510	4951	72457	9421	8981	440	4801
2015 Hasvik	1040	48870	85001	3617	65762	8660	8299	361	4589
2016 Sørøysund	1667	62705	145079	5004	113223	14660	14163	497	7487
2017 Kvalsund	1797	54958	84839	4534	64431	8516	8114	402	4376
2018 Måsøy	1267	93107	114262	4190	88981	11824	11102	722	5992
2019 Nordkapp	3086	185032	286515	11105	226524	30091	28642	1449	15616
2020 Porsanger	3007	130236	276519	9674	219247	28137	27203	934	15082
2021 Karasjok	1564	93706	141926	5265	108940	13929	13266	663	7384
2022 Lebesby	1159	188013	109988	5738	84823	12373	10678	1695	5846
2023 Gamvik	1037	43241	98084	3961	76749	10093	9779	314	5268
2024 Berlevåg	939	53751	97161	5283	75388	9977	9570	407	5253
2025 Tana	2217	134315	187968	8828	144324	18916	17924	992	9954
2027 Nesseby	744	57674	59171	3098	45101	6123	5655	468	3103
2028 Båtsfjord	1797	72099	172239	6302	136399	17777	17205	572	9525
2030 Sør-Varanger	6990	309239	732214	30978	586223	76554	74210	2344	40964

Tabell 29. Oversikt over skattelikningen. Statsskattelikningen. Kommune. 1988. 1 000 kr.  
Survey of tax assessment. Central government tax assessment. Municipality. 1988. 1 000 kroner

Kommune Municipality	Antall skatt- ytere med statsskatt Number of taxpayers with Central govern- ment tax	Antall skatt- ytere med felles- skatt Number of taxpayers with joint tax	Netto- formue Net prop- erty	Netto- inntekt Net income	Skatter Taxes			
					I alt Total	Inntekts- skatt Income tax	Formues- skatt Property tax	Felles- skatt Joint tax
01 ØSTFOLD .....	82858	146821	17918950	11604531	1447538	829076	67532	550930
0101 Halden .....	8852	15969	1803538	1177736	135771	72518	6355	56898
0102 Sarpsborg .....	4172	7598	1136217	580295	77623	45268	4085	28270
0103 Fredrikstad .....	9338	16855	2527084	1411925	201278	125086	9734	66458
0104 Moss .....	8771	15860	2305989	1268764	161380	93675	8111	59594
0111 Hvaler .....	1043	1800	203540	121636	13823	7045	789	5989
0113 Borge .....	3996	7184	554093	546898	59092	31024	1903	26165
0114 Varteig .....	675	1231	97120	88281	9582	4777	346	4459
0115 Skjeberg .....	4470	8358	795132	652144	83140	49329	2788	31023
0118 Aremark .....	505	871	110170	57367	6181	2924	379	2878
0119 Marker .....	1287	2159	384926	161848	19947	10208	1893	7846
0121 Rømskog .....	247	412	49567	29967	2993	1375	170	1448
0122 Trøgstad .....	1699	2916	351617	213543	23908	12002	1539	10367
0123 Spydeberg .....	1563	2662	292859	220864	26807	15204	1226	10377
0124 Askim .....	4773	8212	1436178	736981	103200	65554	5264	32382
0125 Eidsberg .....	3589	5812	894309	467973	56144	30620	3810	21714
0127 Skiptvet .....	1004	1825	173699	124487	13634	6574	705	6355
0128 Rakkestad .....	2576	4380	675604	314983	38921	19998	3061	15862
0130 Tune .....	6307	11310	949023	901340	107929	62359	3177	42393
0131 Rolvsøy .....	1877	3523	288114	260843	29568	15732	1011	12825
0133 Kråkerøy .....	2648	4525	441897	380439	45031	25564	1749	17718
0134 Onsøy .....	4472	7717	724666	601049	67743	36922	2464	28357
0135 Råde .....	2098	3621	385482	296453	34511	19129	1483	13899
0136 Rygge .....	4240	7419	884492	617825	83688	50365	3516	29807
0137 Våler .....	1211	2230	221601	165602	20519	11135	1012	8372
0138 Hobøl .....	1445	2372	232033	205288	25125	14689	962	9474
02 AKERSHUS .....	177529	272633	43785833	29978029	4225513	2800108	159333	1266072
0211 Vestby .....	3951	6734	959856	607453	81361	50162	3256	27943
0213 Ski .....	9769	14841	1554555	1609574	211003	137697	5167	68139
0214 Ås .....	4990	7944	753632	789546	100091	62585	3161	34345
0215 Frogn .....	4041	6585	598797	630628	82763	52355	2423	27985
0216 Nesodden .....	4832	8018	466192	775980	97460	61338	1655	34467
0217 Oppegård .....	9191	13343	3144887	1733725	265084	183962	10552	70570
0219 Bærum .....	43507	61210	16499139	8106792	1292349	910950	60166	321233
0220 Asker .....	18828	27447	7533863	3560774	580750	409434	28345	142971
0221 Aurskog-Høland ..	4660	7827	868851	621981	69481	36394	3543	29544
0226 Sørum .....	4659	7141	679023	698825	81744	48433	2595	30716
0227 Fet .....	3453	5514	430525	535737	63662	39104	1105	23453
0228 Rælingen .....	5620	9227	540846	904215	107098	64986	1913	40199
0229 Enebakk .....	2905	4880	318022	452511	54847	33348	1193	20306
0230 Lørenskog .....	11128	17109	1756012	1891798	249526	164700	5341	79485
0231 Skedsmo .....	15140	23377	2935611	2482643	335488	219591	10315	105582
0233 Nittedal .....	6806	10686	958571	1113876	144402	92827	3455	48120
0234 Gjerdrum .....	1482	2326	229987	236113	29510	18148	1015	10347
0235 Ullensaker .....	7506	12068	1051698	1137031	136818	82183	4040	50595
0236 Nes .....	5569	9578	945318	756600	85879	45759	3907	36213
0237 Eidsvoll .....	5648	10107	985944	799988	96523	53829	3931	38763
0238 Nannestad .....	3038	5125	429326	429509	48166	26668	1685	19813
0239 Hurdal .....	806	1546	145178	102730	11508	5655	570	5283
0301 Oslo .....	219950	330686	100693072	39692877	6348605	4432897	336452	1579256
04 HEDMARK .....	64498	115931	13459121	8065675	936355	484397	51152	400806
0401 Hamar .....	6295	10881	1425263	940119	121429	74400	5524	41505
0402 Kongsvinger .....	6024	10854	1316760	786577	93241	49024	5441	38776
0412 Ringsaker .....	10058	18596	2129843	1286879	149371	76951	8035	64385
0414 Vang .....	3506	5743	669772	441396	47463	24237	2363	20863
0415 Løten .....	2151	4080	377593	259566	27794	13002	1181	13611
0417 Stange .....	5813	10650	999166	755889	83750	42779	3603	37368
0418 Nord-Odal .....	1797	3147	303180	223569	23099	11034	930	11135
0419 Sør-Odal .....	2618	4541	715660	334205	40537	21493	2813	16231
0420 Eidskog .....	2179	3928	464392	254838	29396	14574	1611	13211
0423 Grue .....	2124	3572	484445	257315	29341	14679	2118	12544
0425 Åsnes .....	2984	5213	624555	349288	38741	18131	2629	17981
0426 Våler .....	1544	2767	336728	182967	20269	9367	1384	9518
0427 Elverum .....	6207	10728	1363004	822073	100509	56129	5335	39045
0428 Trysil .....	2880	5294	486795	245075	27434	12272	1561	13601
0429 Åmot .....	1328	2604	258660	160892	18081	8163	1002	8916
0430 Stor-Elvdal .....	1099	2129	258469	122233	13687	5958	1128	6601
0432 Rendalen .....	783	1556	174346	74962	8589	3546	550	4493
0434 Engerdal .....	537	1045	76612	53106	5583	2313	232	3038
0436 Tolga .....	597	1175	137204	61793	6818	2767	570	3481
0437 Tynset .....	1771	3392	366057	212824	25191	12256	1304	11631
0438 Alvdal .....	918	1571	230635	99261	11120	4965	873	5282
0439 Follidal .....	645	1235	122291	71610	7369	3103	431	3835
0441 Os .....	640	1230	137691	69238	7543	3254	534	3755

Tabell 29 (forts.). Oversikt over skattelikningen. Statsskattelikningen. Kommune. 1988. 1 000 kr  
 Survey of tax assessment. Central government tax assessment. Municipality. 1988. 1 000 kroner

Kommune	Antall skatt- ytere med stats- skatt	Antall skatt- ytere med felles skatt	Netto- formue	Netto- inntekt	Skatter			
					I alt	Inntekts- skatt	Formues- skatt	Felles- skatt
05 OPPLAND .....	62670	112966	13741763	7930040	924729	480894	50241	393594
0501 Lillehammer .....	8751	14616	1843691	1261879	151305	87829	6921	56555
0502 Gjøvik .....	9204	16466	1936500	1242144	148644	81502	7509	59633
0511 Dovre .....	1064	1985	294332	125734	14858	7087	1189	6582
0512 Lesja .....	799	1569	206620	85508	9862	4173	812	4877
0513 Skjåk .....	843	1539	220227	96272	11111	5023	914	5174
0514 Lom .....	869	1633	214990	104617	12560	6173	872	5515
0515 Vågå .....	1152	2314	244625	136583	15649	7106	926	7617
0516 Nord-Fron .....	1957	3732	404190	250028	30996	16678	1429	12889
0517 Sel .....	2091	3943	466915	253993	30905	15885	1799	13221
0519 Sør-Fron .....	1065	2085	215573	116993	13798	6449	757	6592
0520 Ringeby .....	1766	3043	645200	225842	34329	21288	2511	10530
0521 Øyer .....	1632	2836	367113	181959	19932	9158	1380	9394
0522 Gausdal .....	2013	3762	418688	220935	23870	10543	1418	11909
0528 Østre Toten .....	4611	8620	959633	545134	59841	27651	3834	28356
0529 Vestre Toten .....	4608	8376	1162421	615363	67915	33856	3844	30215
0532 Jevnaker .....	2015	3561	345185	274466	31242	16812	1313	13117
0533 Lunner .....	2696	4705	356090	392330	44477	25071	1022	18384
0534 Gran .....	4518	7769	903540	575786	64882	33436	3535	27911
0536 Søndre Land .....	1924	3682	383410	226118	24395	10943	1416	12036
0538 Nordre Land .....	2294	4232	478784	272528	29999	14307	1714	13978
0540 Sør-Aurdal .....	1228	2179	337191	121583	15102	6913	1475	6714
0541 Etnedal .....	518	993	112678	49985	5407	2158	401	2848
0542 Nord-Aurdal .....	2423	4246	552541	280881	32932	17615	1101	14216
0543 Vestre Slidre .....	863	1679	266183	92255	10210	4531	601	5078
0544 Øystre Slidre .....	1167	2159	259431	120613	13344	5721	959	6664
0545 Vang .....	599	1242	146012	60511	7164	2986	589	3589
06 BUSKERUD .....	86866	145912	21924944	12804024	1651149	1007954	61834	581361
0602 Drammen .....	20916	34791	5731318	3308088	466102	304620	16964	144518
0604 Kongsberg .....	8442	13819	1825234	1235260	153721	91507	6697	55517
0605 Ringerike .....	10355	17246	2666050	1507204	187622	109893	10038	67691
0612 Hole .....	1692	2786	978723	255091	25387	20848	-6818	11357
0615 Flå .....	421	751	122180	48813	6295	3174	548	2573
0616 Nes .....	1293	2245	398585	164541	19746	10267	1488	7991
0617 Gol .....	1745	2904	463086	221230	27584	14833	1902	10849
0618 Hemsedal .....	709	1236	227910	83490	10352	5046	998	4308
0619 Ål .....	1899	3163	436993	226698	26008	12729	1727	11552
0620 Hol .....	1986	3720	510993	250031	32680	17471	1694	13515
0621 Sigdal .....	1588	2501	854518	177655	17448	10959	-2213	8702
0622 Krødsherad .....	845	1542	235782	108759	13821	7462	1106	5253
0623 Modum .....	4518	7617	856786	576910	65441	33799	3507	28135
0624 Øvre Eiker .....	5404	8991	1143993	782814	95516	55660	4283	35573
0625 Nedre Eiker .....	6521	11552	962217	986911	119290	70832	3153	45305
0626 Lier .....	7527	12591	1912136	1186849	160620	101415	7516	51689
0627 Røyken .....	5444	9026	1117002	906395	124305	80788	4149	39368
0628 Hurum .....	3031	4962	926130	488393	66208	41793	2968	21447
0631 Flesberg .....	962	1642	219739	117857	13708	7049	825	5834
0632 Rollag .....	606	979	124816	64479	6791	2895	474	3422
0633 Nore og Uvdal .....	962	1848	210753	106556	12504	4914	828	6762
07 VESTFOLD .....	70675	121015	16050237	10155800	1303725	780335	58249	465141
0701 Borre .....	7824	14017	1510154	1114566	137253	79647	5298	52308
0702 Holmestrand .....	3021	5661	425207	422078	50234	27847	1567	20820
0704 Tønsberg .....	12316	20277	3766137	1885822	267827	171664	13579	82584
0706 Sandefjord .....	13065	21744	3075363	1882296	247164	151562	11046	84556
0709 Larvik .....	13205	22983	3047876	1883134	238348	140627	11127	86594
0711 Svelvik .....	1977	3534	356106	301379	39593	24500	1240	13853
0713 Sande .....	2476	4231	537892	337414	38609	21287	1468	15854
0714 Hof .....	916	1587	193080	115378	13163	6740	698	5725
0716 Våle .....	1278	2250	289159	170839	21362	11817	1328	8217
0718 Ramnes .....	1140	2001	227610	146684	17057	8838	909	7310
0719 Andebu .....	1448	2552	238502	185046	19922	9902	876	9144
0720 Stokke .....	2939	5143	562549	407741	46930	25473	2080	19377
0722 Nøtterøy .....	6842	11193	1384842	1015074	132694	81807	5644	45243
0723 Tjøme .....	1419	2459	247419	188080	21708	12321	701	8686
0728 Lardal .....	809	1383	188341	100269	11861	6303	688	4870

Tabell 29 (forts.). Oversikt over skattelikningen. Statsskattelikningen. Kommune. 1988. 1 000 kr  
Survey of tax assessment. Central government tax assessment. Municipality. 1988. 1 000 kroner

Kommune	Antall skatt- ytere med stats- skatt	Antall skatt- ytere med felles skatt	Netto- formue	Netto- inntekt	Skatter			
					I alt	Inntekts- skatt	Formues- skatt	Felles- skatt
08 TELEMARK .....	56813	100393	10782763	7887046	954243	539605	38870	375768
0805 Porsgrunn .....	11688	20034	2133778	1735677	211157	124978	7969	78210
0806 Skien .....	16627	29269	3469322	2458842	314164	187283	13159	113722
0807 Notodden .....	4512	8114	899577	602081	69579	37647	3125	28807
0811 Siljan .....	743	1289	112436	107141	12310	6908	451	4951
0814 Bamble .....	4340	7684	509984	672549	83849	50788	1926	31135
0815 Kragerø .....	3249	5990	543921	428704	48556	25699	1815	21042
0817 Drangedal .....	1335	2428	245972	163057	17308	8157	905	8246
0819 Nome .....	2569	4348	499746	318754	33937	17559	1135	15243
0821 Bø .....	1749	2912	423372	226912	27474	15321	1680	10473
0822 Sauherad .....	1355	2600	268097	156458	18095	8653	1043	8399
0826 Tinn .....	2615	4874	408165	343161	38888	20354	1347	17187
0827 Hjartdal .....	653	1097	164460	72155	8441	4029	622	3790
0828 Seljord .....	1079	1866	238305	122919	14294	7193	824	6277
0829 Kviteseid .....	1073	1899	239878	119937	13707	6840	688	6179
0830 Nissedal .....	479	843	106190	53901	6052	2595	419	3038
0831 Fyresdal .....	509	894	108189	53712	5763	2438	367	2958
0833 Tokke .....	945	1731	186458	106894	12486	5412	721	6353
0834 Vinje .....	1293	2521	224913	144192	18183	7751	674	9758
09 AUST-AGDER .....	31040	54985	5891474	4162043	497371	272443	21757	203171
0901 Risør .....	2023	3931	310399	250539	27526	13533	992	13001
0903 Arendal .....	4520	7699	855760	627015	78008	45524	3473	29011
0904 Grimstad .....	4868	8595	1031290	651797	78544	43320	3950	31274
0911 Gjerstad .....	784	1421	146094	100298	10632	5278	512	4842
0912 Vegårshei .....	533	961	101666	58738	6213	2696	372	3145
0914 Tvedestrand .....	1789	3301	314592	232810	26882	14335	1188	11359
0918 Moland .....	2448	4475	531382	346396	41578	23214	1729	16635
0919 Froland .....	1078	2110	173764	139346	15584	7699	588	7297
0920 Øvestad .....	2819	4792	498832	395526	45454	25343	1694	18417
0921 Tromøy .....	1423	2441	196036	205828	25303	14583	835	9885
0922 Hisøy .....	1515	2489	258405	225674	28382	16928	1192	10262
0926 Lillesand .....	2599	4495	483260	354920	44108	25967	1793	16348
0928 Birkenes .....	1239	2185	304479	165530	20862	11965	954	7943
0929 Åmli .....	626	1174	120945	71494	7989	3586	429	3974
0935 Iveland .....	292	549	46529	34784	3907	1765	152	1990
0937 Evje og Hornnes ..	1119	2002	222638	143430	15814	8068	800	6946
0938 Bygland .....	521	929	118275	54321	5752	2416	429	2907
0940 Valle .....	554	895	122101	68714	8423	4032	462	3929
0941 Bykle .....	290	541	55027	34883	6410	2191	213	4006
10 VEST-AGDER .....	49754	83248	11172150	6858685	847085	486196	39117	321772
1001 Kristiansand .....	23245	38839	5391690	3445773	447829	274641	19024	154164
1002 Mandal .....	4098	7002	754942	521699	59745	31922	2785	25038
1003 Farsund .....	3538	5229	998055	452974	51063	26896	2866	21301
1004 Flekkefjord .....	3295	5236	722946	429951	50842	28388	2857	19597
1014 Vennesla .....	3498	6439	783264	490603	55940	29284	2638	24018
1017 Songdalen .....	1555	2743	231316	211005	23795	12856	790	10149
1018 Søgne .....	2350	4055	403092	329633	39454	22707	1399	15348
1021 Marnardal .....	713	1242	166412	82432	9687	4619	646	4422
1026 Åseral .....	329	545	70297	35085	4030	1572	238	2220
1027 Audnedal .....	542	894	139717	61431	7483	3958	497	3028
1029 Lindesnes .....	1314	2232	288251	148468	18138	8781	1035	8322
1032 Lyngdal .....	2131	3521	455321	267545	31068	16677	1668	12723
1034 Hægebostad .....	531	930	155293	56253	6388	2779	632	2977
1037 Kvinesdal .....	1907	3248	432174	236404	28543	14775	1356	12412
1046 Sirdal .....	708	1093	179380	89429	13080	6341	686	6053

Tabell 29 (forts.). Oversikt over skattelikningen. Statsskattelikningen. Kommune. 1988. 1 000 kr  
 Survey of tax assessment. Central government tax assessment. Municipality. 1988. 1 000 kroner

Kommune	Antall skatt- ytere med stats- skatt	Antall skatt- ytere med felles skatt	Netto- formue	Netto- inntekt	Skatter			
					I alt	Inntekts- skatt	Formues- skatt	Felles- skatt
11 ROGALAND .....	122557	196327	30155932	20135000	2864889	1869630	111143	884116
1101 Eigersund .....	4268	6969	777091	625065	76563	45929	2792	27842
1102 Sandnes .....	16276	26453	4094906	2699594	401156	269365	14120	117671
1103 Stavanger .....	38648	60478	8518415	7071550	1111484	784042	33377	294065
1106 Haugesund .....	10105	16324	2195351	1465410	185949	112315	8507	65127
1111 Sokndal .....	1253	1994	384603	205395	29436	19613	1196	8627
1112 Lund .....	960	1704	345142	150864	21720	13700	1415	6605
1114 Bjerkreim .....	797	1397	210819	118259	14488	8133	988	5367
1119 Hå .....	4428	7474	792332	642659	74694	41876	3433	29385
1120 Klepp .....	4348	7186	881603	679009	85718	52115	3516	30087
1121 Time .....	4180	6931	844416	646519	83151	50315	3878	28958
1122 Gjesdal .....	2301	3985	374148	333508	39179	22999	579	15601
1124 Sola .....	6069	9376	4976743	1224718	212120	146371	16130	49619
1127 Randaberg .....	2802	4412	357846	516083	77340	54309	1417	21614
1129 Forsand .....	355	553	85808	48478	6593	3219	351	3023
1130 Strand .....	3083	4966	432444	466702	56765	34616	1512	20637
1133 Hjelmland .....	1041	1643	285898	134567	17755	8791	1405	7559
1134 Suldal .....	1528	2439	1176100	202107	29456	13986	3940	11530
1135 Sauda .....	2063	3372	726204	300419	33710	18348	2249	13113
1141 Finnøy .....	988	1522	212186	128700	15189	8378	940	5871
1142 Rennesøy .....	965	1449	187912	135351	15636	8854	761	6021
1144 Kvitsøy .....	192	302	34270	25577	2991	1683	135	1173
1145 Bokn .....	254	406	49902	30792	3507	1830	186	1491
1146 Tysvær .....	2416	4226	389060	349054	44539	22966	1519	20054
1149 Karmøy .....	11345	17813	1373822	1669170	192380	106183	4884	81313
1151 Utsira .....	94	128	20809	12208	1346	718	90	538
1154 Vindafjord .....	1798	2825	428102	253242	32024	18976	1823	11225
12 HORDALAND .....	149630	246457	29708416	22588858	2874555	1763272	102214	1009069
1201 Bergen .....	82369	135158	18566976	13044896	1749088	1116246	65077	567765
1211 Etne .....	1356	2319	266220	166903	18422	9183	1013	8226
1214 Ølen .....	1047	1745	251866	140437	17785	10396	882	6507
1216 Sveio .....	1405	2305	206125	187027	20806	11219	724	8863
1219 Bømlo .....	3211	4527	452099	438431	44693	24466	1339	18888
1221 Stord .....	5724	8847	907929	921788	118998	76998	2857	39103
1222 Fitjar .....	931	1521	151192	128543	14600	8210	515	5875
1223 Tysnes .....	966	1469	183942	115253	12030	5935	634	5461
1224 Kvinnherad .....	4284	7326	996560	672114	91809	57769	3321	30719
1227 Jondalen .....	388	682	70266	45595	4911	2302	192	2417
1228 Odda .....	3189	5507	905027	467158	57727	33347	2958	21422
1231 Ullensvang .....	1348	2415	257665	157554	17352	8544	879	7929
1232 Eidfjord .....	404	693	90075	49236	7154	2549	372	4233
1233 Ulvik .....	466	826	92192	52181	6417	2747	272	3398
1234 Granvin .....	406	622	77956	46506	4770	2285	284	2201
1235 Voss .....	5187	8931	934467	678855	75222	39235	3404	32583
1238 Kvam .....	3066	5193	820245	438933	57809	35442	2632	19735
1241 Fusa .....	1261	2047	347172	170958	21238	12258	1147	7833
1242 Samnanger .....	816	1392	120945	107995	11564	5969	353	5242
1243 Os .....	4301	7131	609565	643103	76118	45335	1874	28909
1244 Austevoll .....	1501	2153	371273	205407	23838	13323	1495	9020
1245 Sund .....	1427	2513	153487	202540	22324	12131	463	9730
1246 Fjell .....	4504	7658	451397	677330	80027	47520	1240	31267
1247 Askøy .....	5719	10120	477491	832070	90110	49372	1504	39234
1251 Vaksdal .....	1680	2873	331911	208056	21751	10206	917	10628
1252 Modalen .....	124	189	20773	16225	2377	1048	81	1248
1253 Osterøy .....	2304	3880	336028	313920	34706	19085	1099	14522
1256 Meland .....	1316	2316	164549	190923	21471	12124	510	8837
1259 Øygarden .....	1019	1547	154152	141300	15873	8965	609	6299
1260 Radøy .....	1427	2439	212802	193031	20949	11135	691	9123
1263 Lindås .....	4419	7085	480151	628991	74815	45093	1554	28168
1264 Austrheim .....	1126	1573	184156	181398	24080	15802	852	7426
1265 Fedje .....	298	400	73814	38696	3965	2073	216	1676
1266 Masfjorden .....	641	1055	87948	85505	9796	4960	254	4582



Tabell 29 (forts.). Oversikt over skattelikningen. Statsskattelikningen. Kommune. 1988. 1 000 kr  
 Survey of tax assessment. Central government tax assessment. Municipality. 1988. 1 000 kroner

Kommune	Antall skatt- ytere med stats- skatt	Antall skatt- ytere med felles- skatt	Netto- formue	Netto- inntekt	Skatter			
					I alt	Inntekts- skatt	Formues- skatt	Felles- skatt
14 SOGN OG FJORDANE	38144	63872	7765205	4880801	558877	289083	28326	241468
1401 Flora	3345	5735	511546	450454	50105	27066	1671	21368
1411 Gulen	899	1428	168215	107497	11807	6069	572	5166
1412 Solund	439	656	92538	43285	4667	2237	314	2116
1413 Hyllestad	526	944	119668	68949	8383	4614	459	3310
1416 Høyanger	1912	3132	319131	257730	28012	13777	1054	13181
1417 Vik	1033	1493	224694	123164	13076	6294	769	6013
1418 Balestrand	669	1143	151036	70517	7431	3312	471	3648
1419 Leikanger	1140	1745	206291	148080	15974	8590	774	6610
1420 Sogndal	2120	3562	394718	267304	28927	14379	1517	13031
1421 Aurland	725	1245	142684	90451	11789	4792	501	6496
1422 Lærdal	862	1523	192322	98878	11328	4717	837	5774
1424 Årdal	2727	4256	325121	394682	44452	21501	1083	21868
1426 Luster	1925	3156	449490	232533	26019	12713	1712	11594
1428 Askvoll	1093	1843	211793	126458	13503	6426	725	6352
1429 Fjaler	1150	1963	258876	143339	16213	8391	952	6870
1430 Gaular	944	1617	212945	118795	13490	6876	863	5751
1431 Jølster	1032	1803	241790	125183	13838	6583	1010	6245
1432 Førde	3149	5220	688974	457104	58544	35569	2615	20360
1433 Naustdal	855	1519	151331	113504	13082	6978	558	5546
1438 Bremanger	1654	2683	332385	218749	23804	12255	1214	10335
1439 Vågsøy	2318	3950	652638	333398	45140	27854	2314	14972
1441 Selje	1004	1779	195202	113889	11800	5288	631	5881
1443 Eid	1802	3094	391193	226809	26861	14429	1493	10939
1444 Hornindal	378	700	84509	39896	4190	3688	254	2268
1445 Gloppen	2168	3720	469308	255622	28295	13623	1839	12833
1449 Stryn	2275	3963	576807	254531	28147	13082	2124	12941
15 MØRE OG ROMSDAL	80332	135901	15487783	10662410	1221384	660930	52514	507940
1502 Molde	8233	13496	1733084	1140907	134399	76400	5868	52131
1503 Kristiansund	5957	10410	1095880	780790	87583	45617	4141	37825
1504 Ålesund	12595	21621	2476607	1838557	229907	138024	8609	83274
1511 Vanylven	1233	1984	425722	182504	25552	16186	1518	7848
1514 Sande	1020	1673	225690	129934	13244	6269	747	6228
1515 Herøy	2463	4036	417705	320387	33382	17360	929	15093
1516 Ulstein	1843	3062	556243	295133	40441	25739	2115	12587
1517 Hareid	1455	2384	207002	194216	19623	10058	564	9001
1519 Volda	2633	4395	467250	328330	36315	18785	1583	15947
1520 Ørsta	3290	5686	663867	402637	43769	21590	2163	20016
1523 Ørskog	752	1172	149807	97093	10756	5826	493	4437
1524 Norddal	749	1282	174294	82422	9380	4207	584	4589
1525 Stranda	1849	3036	365650	232842	25487	13448	1198	10841
1526 Stordal	414	674	107563	52009	6597	3822	382	2393
1528 Sykkylven	2420	4015	520097	318262	37046	20221	1933	14892
1529 Skodje	954	1727	155645	123519	12973	6242	545	6186
1531 Sula	2256	3728	367685	288148	31085	16242	1149	13694
1532 Giske	1935	3252	275486	270462	29036	15376	1012	12648
1534 Haram	3072	4835	703550	424446	50028	28627	2480	18921
1535 Vestnes	2219	3699	335072	277615	29382	14944	1088	13350
1539 Rauma	2697	4846	531020	337123	39538	20757	1860	16921
1543 Nesset	1051	1911	188729	122940	13042	5737	622	6683
1545 Midsund	697	1108	151042	96933	11536	6664	586	4286
1546 Sandøy	555	828	94389	69282	6781	3551	119	3111
1547 Aukra	968	1574	147383	132430	14469	7885	494	6090
1548 Fræna	2737	4773	423339	353838	38426	19488	1481	17457
1551 Eide	1019	1740	148956	128928	13646	6941	440	6265
1554 Averøy	1736	2931	277741	216304	22344	10923	745	10676
1556 Frei	1310	2336	130979	177143	18543	9355	345	8843
1557 Gjemnes	843	1528	148720	97976	10436	4853	458	5125
1560 Tingvoll	1008	1887	170106	114776	12117	5566	540	6011
1563 Sunndal	2914	4734	398629	407674	46111	22599	1330	22182
1566 Surnadal	2060	3630	459472	244344	26036	11874	1665	12497
1567 Rindal	829	1372	213336	91139	10307	4697	809	4801
1569 Aure	840	1426	188366	89887	9307	4066	590	4651
1571 Halså	634	1118	159044	78583	9186	4860	578	3748
1572 Tustna	347	561	62993	35594	3803	1751	177	1875
1573 Smøla	745	1431	169640	87303	9771	4380	574	4817

Tabell 29 (forts.). Oversikt over skattelikningen. Statsskattelikningen. Kommune. 1988. 1 000 kr  
 Survey of tax assessment. Central government tax assessment. Municipality. 1988. 1 000 kroner

Kommune	Antall skatt- ytere med stats- skatt	Antall skatt- ytere med felles skatt	Netto- formue	Netto- inntekt	Skatter			
					I alt	Inntekts- skatt	Formues- skatt	Felles- skatt
16 SØR-TRØNDELAG ...	82673	151541	14919731	11948680	1501219	875864	53819	571536
1601 Trondheim .....	48791	87597	9076634	7672994	1026885	643635	33140	350110
1612 Hemne .....	1249	2368	265371	167437	19938	10328	1176	8434
1613 Snillfjord .....	400	676	84874	41098	4159	1719	297	2143
1617 Hitra .....	1166	2166	197341	135180	14035	6267	609	7159
1620 Frøya .....	1126	2141	192505	124425	13005	5619	586	6800
1621 Ørland .....	1678	2797	241623	220289	22881	11671	852	10358
1622 Agdenes .....	519	1039	127922	60310	7310	3481	477	3352
1624 Rissa .....	1973	3604	465447	215923	22789	9431	1606	11752
1627 Bjugn .....	1313	2508	204394	153372	16475	7627	647	8201
1630 Åfjord .....	1115	1993	183850	132184	13856	6485	589	6782
1632 Roan .....	331	642	60912	34299	3757	1579	200	1978
1633 Osen .....	337	707	61252	39053	4504	2051	228	2225
1634 Oppdal .....	1787	3649	335020	218605	23632	10465	1302	11865
1635 Rennebu .....	863	1685	184233	94396	11507	5168	665	5674
1636 Meldal .....	1364	2489	397821	166719	18964	9212	1327	8425
1638 Orkdal .....	3159	5832	602938	425144	49010	26086	2134	20790
1640 Røros .....	1902	3578	334452	225913	25196	12389	1171	11636
1644 Holtålen .....	736	1464	120271	83704	8783	3937	317	4529
1648 Midtre Gauldal ..	1736	3518	307223	196039	20785	8781	975	11029
1653 Melhus .....	3788	7081	542465	513128	56878	29166	1995	25717
1657 Skaun .....	1646	3132	209219	217297	23063	11308	705	11050
1662 Klæbu .....	1234	2373	115531	182093	20524	10772	434	9318
1663 Malvik .....	2880	5523	304970	431679	50492	28281	1232	20979
1664 Selbu .....	1260	2342	252448	159078	17879	8869	959	8051
1665 Tydal .....	320	637	51015	38321	4912	1537	196	3179
17 NORD-TRØNDELAG ..	37078	72690	6938239	4881316	565897	290278	24403	251216
1702 Steinkjer .....	6415	12260	1103475	859111	98360	51185	4013	43162
1703 Namsos .....	3637	7031	515576	490842	54855	28387	1737	24731
1711 Meråker .....	736	1630	245881	90098	9957	4160	728	5069
1714 Stjørdal .....	4931	9805	698709	660130	75714	38896	2353	34465
1717 Frosta .....	634	1342	135155	68159	7914	3408	502	4004
1718 Leksvik .....	1014	1947	200774	122988	14443	7102	698	6643
1719 Leivauger .....	5110	9788	1537671	774432	106377	64204	5359	36814
1721 Verdal .....	3875	7485	640491	510903	59184	30788	2347	26049
1723 Mosvik .....	261	528	55990	28472	2920	978	286	1656
1724 Verran .....	932	1832	207113	116086	12029	5283	642	6104
1725 Namdalseid .....	566	1113	86811	68239	7138	3156	318	3664
1729 Inderøy .....	1552	3125	273518	202408	22017	10427	1057	10533
1736 Snåsa .....	775	1531	146819	91054	9851	4302	554	4995
1738 Lierne .....	508	1029	87222	55148	5851	2547	258	3046
1739 Røyrvik .....	257	446	61165	32970	3509	1643	177	1689
1740 Namsskogan .....	294	711	41226	36392	4284	1537	153	2594
1742 Grong .....	835	1585	145738	107932	11683	5595	565	5523
1743 Høylandet .....	368	763	67552	46257	5242	2427	315	2500
1744 Overhalla .....	1011	2157	186442	124036	13416	5727	744	6945
1748 Fosnes .....	207	439	24652	23609	2305	883	67	1355
1749 Flatanger .....	391	758	55004	44387	4349	1763	182	2404
1750 Vikna .....	996	1947	144448	119385	12831	6135	425	6271
1751 Nærøy .....	1543	2958	247410	180544	18833	8392	846	9595
1755 Leka .....	230	420	29397	27734	2835	1353	77	1405
18 NORDLAND .....	73612	138417	11318227	9740071	1068169	539223	37988	490958
1804 Bodø .....	13318	22756	1944652	2015005	234427	136104	6742	91581
1805 Narvik .....	6107	11971	775801	844575	93879	48164	2417	43298
1811 Bindal .....	605	1142	114973	63170	7118	2990	377	3751
1812 Sømma .....	494	1090	80786	55106	5906	2267	316	3323
1813 Brønnøy .....	1882	3601	298823	224051	23719	10888	1037	11794
1815 Vega .....	418	803	62351	44922	4515	1776	199	2540
1816 Vevelstad .....	143	349	24467	14223	1550	538	72	940
1818 Herøy .....	490	991	70489	54017	5708	2450	158	3100
1820 Alstahaug .....	2422	4151	301327	317608	32007	15835	1051	15121
1822 Leirfjord .....	577	1159	87399	61053	6279	2453	263	3563
1824 Vefsn .....	4566	8409	1282339	620760	67571	32856	4257	30458
1825 Grane .....	505	1054	90830	57368	6155	2493	276	3386
1826 Hattfjellidal .....	477	977	86934	57618	6288	2852	277	3159
1827 Dønna .....	438	877	76437	46772	4987	2021	292	2674
1828 Hesa .....	487	943	77254	59132	6576	3207	311	3058
1832 Hemnes .....	1341	2804	223706	163391	17772	7426	750	9596
1833 Rana .....	8262	15156	1327878	1167913	129135	68359	4537	56239
1834 Lurøy .....	553	1117	105573	64027	7226	3248	448	3530
1835 Træna .....	152	303	31854	18131	2046	943	119	984
1836 Rødøy .....	414	804	72246	46460	5122	2262	272	2588
1837 Meløy .....	2130	3877	292912	289463	31567	16299	1203	14065
1838 Gildeskål .....	716	1342	111106	77529	8161	3536	305	4320

Tabell 29 (forts.). Oversikt over skattelikningen. Statsskattelikningen. Kommune. 1988. 1 000 kr  
 Survey of tax assessment. Central government tax assessment. Municipality. 1988. 1 000 kroner

Kommune	Antall skatt- ytere med stats- skatt	Antall skatt- ytere med felles skatt	Netto- formue	Netto- inntekt	Skatter			
					I alt	Inntekts- skatt	Formues- skatt	Felles- skatt
1839 Beiarn	353	721	58074	40142	4499	1983	176	2340
1840 Saltdal	1579	3042	191185	200856	20300	9428	485	10387
1841 Fauske	3094	5881	452766	412126	44460	22052	1425	20983
1842 Skjerstad	344	643	51207	40621	4191	1935	132	2124
1845 Sørfold	888	1537	128175	114344	12591	6159	397	6035
1848 Steigen	889	1651	144405	94343	9822	4130	457	5235
1849 Hamarøy	616	1275	93988	73782	8369	3672	344	4353
1850 Tysfjord	740	1415	84326	88553	8878	3837	294	4747
1851 Lødingen	879	1555	120502	115927	12963	6887	390	5686
1852 Tjeldsund	527	1007	39117	68201	6228	2685	87	3456
1853 Evenes	499	986	51842	66192	7110	3612	157	3341
1854 Ballangen	630	1615	64004	74403	8264	3380	159	4725
1856 Røst	183	368	27749	22460	2586	1247	108	1231
1857 Værøy	233	500	38735	26274	2982	1310	146	1526
1859 Flakstad	512	907	101877	61111	7090	3546	485	3059
1860 Vestvågøy	2822	5658	424858	353660	38989	18631	1547	18811
1865 Vågan	2611	5178	409882	326670	35805	17214	1252	17339
1866 Hadsel	2621	4783	310328	314713	32087	14993	932	16162
1867 Bø	937	2060	149106	103719	11015	4463	462	6090
1868 Øksnes	1312	2822	178445	164316	17158	7493	644	9021
1870 Sortland	2418	4503	369497	300322	32178	15431	1346	15401
1871 Andøy	2026	3840	195669	274556	28648	14613	598	13437
1874 Moskenes	402	794	92351	40486	4242	1555	286	2401
19 TROMS	44927	86236	6913453	6098269	688647	358182	24197	306268
1901 Harstad	7330	13633	1105497	1011437	117670	64113	3956	49601
1902 Tromsø	17904	31636	3051155	2613259	318376	184933	11290	122153
1911 Kvæfjord	962	1920	149186	113222	11772	4903	452	6417
1913 Skånland	839	1814	105910	110305	12303	6071	230	6002
1915 Bjarkøy	233	394	37608	25405	2508	1050	149	1309
1917 Ibestad	677	1225	116918	76252	7799	3421	472	3906
1919 Gratangen	331	807	44065	41292	4392	1843	152	2397
1920 Lavangen	251	620	39344	29188	3399	1509	96	1794
1922 Bardu	1154	2345	90796	157750	17414	8430	201	8783
1923 Salangen	609	1392	74985	76941	8495	3853	231	4411
1924 Målselv	2415	4399	273583	342967	37534	19948	889	16697
1925 Sørreisa	973	1903	136110	126715	13882	6874	482	6526
1926 Dyrøy	382	810	59677	41971	4639	1995	169	2475
1927 Tranøy	493	1074	61560	57717	6088	2628	165	3295
1928 Torsken	318	704	43383	36298	3928	1741	99	2088
1929 Berg	329	688	54953	39802	4172	1829	190	2153
1931 Lenvik	2973	6056	482188	393034	46502	24460	1675	20367
1933 Balsfjord	1787	3585	291026	208449	22259	9579	979	11701
1936 Karlsøy	695	1538	109396	74670	8071	3151	374	4546
1938 Lyngen	975	1884	155549	116210	8158	1622	467	6069
1939 Storffjord	488	978	68598	59608	4476	886	217	3373
1940 Kåfjord	591	1672	70524	66088	3775	-683	195	4263
1941 Skjervøy	741	1831	85683	97018	7003	1324	308	5371
1942 Nordreisa	1116	2463	148805	145918	11334	2777	555	8002
1943 Kvænangen	361	865	56954	36753	2698	-75	204	2569
20 FINNMARK	22210	45598	2645145	3033082	243456	79743	8354	155359
2001 Hammerfest	2542	4759	282463	362711	31974	13624	846	17504
2002 Vardø	1011	2075	88024	138941	9998	2653	302	7043
2003 Vadsø	2187	3916	207995	323586	27884	12082	671	15131
2011 Kautokeino	592	1468	90319	67395	4960	789	285	3886
2012 Alta	3914	8107	524811	549305	46905	16981	1659	28265
2014 Loppa	433	921	49870	51321	3474	451	154	2869
2015 Hasvik	363	891	38568	45914	3440	649	167	2624
2016 Sørøysund	629	1418	63746	79719	5433	669	246	4518
2017 Kvæfjord	370	845	37604	45744	2990	323	112	2555
2018 Håøy	537	1105	89025	63742	4163	536	115	3512
2019 Nordkapp	1309	2686	142649	172001	13051	3632	511	8908
2020 Porsanger	1190	2530	81729	166499	12918	4018	167	8733
2021 Karasjok	607	1412	71111	77179	5632	1099	216	4317
2022 Lebesby	434	1043	42647	56481	4271	855	166	3250
2023 Gamvik	449	964	69288	56103	4256	952	248	3056
2024 Berlevåg	463	903	46218	59877	4390	1225	152	3013
2025 Tana	785	1830	86075	101465	7721	1688	304	5729
2027 Nesseby	253	572	31352	31761	2200	304	111	1785
2028 Båtsfjord	762	1704	84129	101704	7698	2038	206	5454
2030 Sør-Varanger	3380	6449	517522	481634	40098	15175	1716	23207

Tabell 30. Oversikt over skattelikningen. Utlikning til folketrygden. Kommune. 1988. 1 000 kr  
 Survey of tax assessment. Assessment to the National Pension Fund. Municipality. 1988. 1 000 kroner

Kommune Municipality	Antall personer med be- sjons- givende inntekt Number of persons with pension- able income	Antall personer med be- regnings- grunnlag for helse- del- avgift for helse- del- avgift Number of persons with sickness premium	Bereg- nings- grunnlag for helse- del- avgift Income basis for sickness premium	Pensjonsgivende inntekt Pensionable income			Medlemsavgift til folketrygden Membership contribution to the National Pension Fund		
				Pensjons- givende lønns- inntekt (lav sats) Pension- able wages and salaries (low contri- bution rate)	Pensjons- givende inntekt av jordbruk, skogbruk og fiske (lav sats) Pensionable income from agricul- ture, for- estry and fishing (low con- tribution rate)	Pensjons- givende inntekt av andre næringer (høy sats) Pension- able in- come from other industries (high contri- bution rate)	I alt Total	Pensjons- del Pension premium	Helse- del Sickness premium
01 ØSTFOLD .....	138947	181534	19077850	15131214	344708	1114876	1550641	1146386	404258
0101 Halden .....	14685	20085	2009061	1591573	27075	105592	160982	118911	42071
0102 Sarpsborg .....	6339	9443	948159	726935	415	35856	71684	51808	19876
0103 Fredrikstad .....	14447	21045	2115073	1633595	4146	106130	164227	119571	44657
0104 Moss .....	14626	19128	2128415	1742610	3413	88493	170585	125083	45502
0111 Hvaler .....	1683	2239	213022	157456	10388	17359	17516	12959	4557
0113 Borge .....	7008	9136	936665	767495	10587	53046	77243	57454	19789
0114 Varteig .....	1300	1533	164292	135727	4901	7898	13639	10182	3457
0115 Skjeberg .....	8056	10510	1061872	852662	22535	58789	86934	64612	22322
0118 Aremark .....	878	1133	106010	72471	8030	9163	8453	6284	2169
0119 Marker .....	2086	2742	254541	176957	17012	23165	20513	15250	5263
0121 Rømskog .....	417	526	50031	34935	1857	6104	4145	3116	1029
0122 Trøgstad .....	3000	3717	369450	269362	26866	33960	31022	23294	7728
0123 Spydeberg .....	2627	3164	362459	281194	12685	31253	30673	22935	7739
0124 Askim .....	7786	9755	1122062	906059	9914	77241	93256	69236	24020
0125 Eidsberg .....	5627	7106	745507	556328	29252	68305	61936	46242	15694
0127 Skiptvet .....	1881	2286	238632	180418	12996	21480	20223	15211	5012
0128 Rakkestad .....	4349	5501	526843	368790	50033	42816	43216	32297	10919
0130 Tune .....	10895	13800	1499038	1238399	7506	81021	123411	91476	31935
0131 Rolvsøy .....	3430	4374	451364	376728	3195	18292	36688	27167	9521
0133 Kråkerøy .....	4372	5569	611255	502789	1476	26162	49400	36275	13125
0134 Onøy .....	7674	9795	990565	794154	16764	71081	82722	61503	21219
0135 Råde .....	3686	4460	483136	383769	21153	29224	40321	30005	10316
0136 Rygge .....	7347	8920	1031759	843506	19881	52789	85046	62879	22167
0137 Våler .....	2320	2722	2318900	261371	12605	22443	27561	20717	6844
0138 Hobøl .....	2428	2845	339739	275931	10023	27214	29245	21919	7327
02 AKERSHUS .....	271408	314184	43508725	37029077	298814	2357877	3687933	2728810	959122
0211 Vestby .....	7056	8053	1027875	885649	12863	61422	88755	66277	22478
0213 Ski .....	15053	16937	2378906	2083202	11320	119793	204804	152210	52594
0214 Ås .....	8269	9262	1190128	1029080	14188	56921	101298	75261	26037
0215 Frogn .....	6639	7679	1019597	851880	9530	65492	86867	64372	22494
0216 Nesodden .....	8335	9312	1297766	1120175	2505	71513	111026	82260	28766
0217 Oppegård .....	13581	15205	2312037	2047773	1824	110973	199914	148221	51693
0219 Bærum .....	58591	68570	10701349	8918041	11392	567920	888772	649468	239304
0220 Asker .....	28398	31997	4798570	4130836	12547	259907	408788	301693	107095
0221 Aurskog-Høland .....	7795	9831	1024501	796600	33987	84822	85883	64288	21595
0226 Sørum .....	7120	8382	1062565	883173	26336	63394	90518	67383	23136
0227 Fet .....	5517	6432	826007	712273	8531	45446	70941	52972	17969
0228 Rælingen .....	9468	10556	1465602	1307025	1988	62063	126151	93877	32274
0229 Enebakk .....	5146	5857	742045	627975	9554	57272	64831	48653	16177
0230 Lørenskog .....	17237	19204	2752416	2473251	3028	110679	237649	176822	60827
0231 Skedsmo .....	22010	26304	3534684	3027400	8975	153366	295175	217815	77360
0233 Nittedal .....	10889	12095	1683614	1480476	6377	91920	146195	109064	37131
0234 Gjerdrum .....	2396	2702	354493	294525	8620	28688	30952	23286	7666
0235 Ullensaker .....	12053	13777	1769074	1495464	28517	103360	151234	112608	38626
0236 Nes .....	9538	11843	1313474	1059768	40426	86156	110389	82451	27937
0237 Eidsvoll .....	9700	12235	1353259	1080540	25485	92492	112193	83406	28788
0238 Nannestad .....	5014	5975	705903	569846	17453	48011	59331	44244	15087
0239 Hurdal .....	1603	1976	194860	154125	3368	16267	16267	12179	4088
03 OSLO .....	286203	373076	50344165	40987378	25848	2301846	4056173	2951507	1104666





Tabell 30 (forts.). Oversikt over skattelikningen. Utlikning til folketrygden. Kommune. 1988. 1 000 kr  
Survey of tax assessment. Assessment to the National Pension Fund. Municipality. 1988. 1 000 kroner

Kommune	Antall personer med pensjons-givende inntekt	Antall personer med be- regnings- grunnlag for helse- dels- avgift	Bereg- nings- grunnlag for helse- dels- avgift	Pensjonsgivende inntekt			Medlemsavgift til folketrygden		
				Pensjons- givende lønns- inntekt (lav sats)	Pensjons- givende inntekt av jordbruk og fiske (lav sats)	Pensjons- givende inntekt av andre næringer (høy sats)	I alt	Pensjons- del	Helse- del
11 ROGALAND .....	196045	235283	29026908	24142222	971095	1275020	2442666	1801919	640742
1101 Eigersund .....	7088	8712	941170	766311	42888	39718	77947	57710	20236
1102 Sandnes .....	26333	31117	4069587	3458525	79258	166937	342081	252714	89367
1103 Stavanger .....	55780	68648	9714876	8199250	23597	354922	799605	583822	215783
1106 Haugesund .....	15314	20183	2198556	1802122	8382	122066	181439	132860	48578
1111 Sokndal .....	2004	2563	258792	209184	11557	9173	20962	15493	5469
1112 Lund .....	1778	2199	214759	165008	16146	9349	17392	12908	4484
1114 Bjerkreim .....	1437	1707	174140	108573	36729	11880	14419	10764	3655
1119 Hå .....	7809	9073	996418	744591	120361	51633	84126	62747	21379
1120 Klepp .....	7475	8413	1022383	809876	98124	49932	87805	65634	22171
1121 Time .....	7122	8180	1003138	806134	66319	53505	85521	63651	21870
1122 Gjesdal .....	4201	4822	566888	470662	27958	31248	48687	36457	12231
1124 Sola .....	9687	10737	1583119	1349517	50518	64205	135310	99994	35315
1127 Randaberg .....	4612	5106	716731	604671	24643	30349	61036	45129	15908
1129 Forsand .....	589	743	67485	47520	10125	3016	5485	4051	1433
1130 Strand .....	5481	6488	715635	626125	20067	30521	62011	46194	15816
1133 Hjelmeland .....	1657	2075	195169	132221	29783	12686	16119	12020	4099
1134 Suldal .....	2557	3132	284927	213409	29185	13115	23309	17335	5974
1135 Sauda .....	3181	3893	442195	373795	4353	14480	36101	26705	9396
1141 Finnøy .....	1640	2042	185789	116250	44801	11447	15825	11793	4032
1142 Rennesøy .....	1586	1833	189036	140309	33655	9143	17158	12467	4690
1144 Kvitsøy .....	325	391	35223	26098	3714	3662	3151	2371	780
1145 Bokn .....	448	522	49064	38980	6744	2109	4330	3252	1078
1146 Tysvær .....	4578	5362	560130	453874	48042	27562	48413	36234	12178
1149 Karmøy .....	20202	23461	2468458	2217650	76147	132896	223340	166494	56846
1151 Utsira .....	139	179	16325	12168	2159	585	1359	995	364
1154 Vindafjord .....	3022	3702	356915	249399	55840	18881	29735	22125	7610
12 HORDALAND .....	246122	301384	34229908	29083944	493963	1666668	2889736	2137186	752552
1201 Bergen .....	128138	160038	19466015	16443613	40527	930516	1619318	1191441	427876
1211 Etne .....	2389	3017	275703	201792	24880	22130	23168	17315	5853
1214 Ølen .....	1836	2282	214905	162087	18513	14970	18138	13507	4631
1216 Sveio .....	2449	2985	300532	255116	15358	16941	26431	19709	6722
1219 Bømlo .....	5478	6368	581654	537357	39078	23806	54771	40739	14032
1221 Stord .....	9377	10485	1311086	1167884	8689	59631	113374	84406	28968
1222 Fitjar .....	1715	2048	204918	170182	8382	11884	17481	13017	4464
1223 Tysnes .....	1592	1969	170977	142936	7940	9919	14913	11007	3907
1224 Kvinnherad .....	7816	9453	961268	813488	32970	44535	81657	60808	20849
1227 Jondalen .....	695	929	78977	61711	4680	3756	6444	4755	1689
1228 Odda .....	5099	6711	710109	576249	4665	31885	56938	41918	15020
1231 Ullensvang .....	2500	3084	271648	209231	22166	17780	22805	17074	5731
1232 Eidfjord .....	668	840	82017	62725	2408	5849	6645	4928	1716
1233 Ulvik .....	776	1009	88361	64405	6181	5731	7030	5181	1849
1234 Granvin .....	647	832	73572	57038	5119	4009	6082	4514	1568
1235 Voss .....	8856	11054	1083396	837775	49182	65742	88290	65544	22746
1238 Kvam .....	5350	6590	645644	523580	23390	33648	53446	39666	13780
1241 Fusa .....	2149	2741	259439	211876	13357	13198	21908	16287	5621
1242 Samnanger .....	1358	1754	176328	142937	2612	8504	14264	10515	3749
1243 Os .....	7653	8589	1013256	893049	13970	56426	88874	66398	22477
1244 Austevoll .....	2585	2984	279805	237299	28808	18081	25968	19410	6558
1245 Sund .....	2659	3212	349782	312813	11647	13079	31012	23031	7981
1246 Fjell .....	8505	9542	1124557	1033721	12106	47276	99842	74550	25293
1247 Askøy .....	11091	12744	1407555	1291761	7050	63276	124676	93134	31542
1251 Vaksdal .....	2729	3635	344414	282489	6824	11323	27614	20337	7277
1252 Modalen .....	202	249	23798	18407	1572	2074	2032	1531	502
1253 Osterøy .....	4094	4870	492739	411393	17627	27049	41869	31287	10582
1256 Meland .....	2593	3031	320795	282233	7505	15646	27862	20880	6982
1259 Øygarden .....	1739	2080	207309	186181	8732	9104	18709	13883	4826
1260 Rødøy .....	2523	3297	317830	260583	14982	13722	26544	19721	6823
1263 Lindås .....	7561	8964	977316	864389	20680	44046	84884	63360	21524
1264 Austrheim .....	1714	1983	227070	211292	3836	11656	20791	15458	5333
1265 Fedje .....	490	586	52051	48839	2264	990	4701	3463	1237
1266 Masfjorden .....	1096	1429	135082	107513	6263	8486	11255	8412	2844

Tabell 30 (forts.). Oversikt over skattelikningen. Utlikning til folketrygden. Kommune. 1988. 1 000 kr  
Survey of tax assessment. Assessment to the National Pension Fund. Municipality. 1988. 1 000 kroner

Kommune	Antall personer med pensjons-givende inntekt	Antall personer med be-regnings-grunnlag for helse-dels-avgift	Bereg-nings-grunnlag for helse-dels-avgift	Pensjonsgivende inntekt			Medlemsavgift til folketrygden		
				Pensjons-givende lønns-inntekt (lav sats)	Pensjons-givende inntekt av jordbruk skogbruk og fiske (lav sats)	Pensjons-givende inntekt av andre næringer (høy sats)	I alt	Pensjons-del	Helse-del
14 SOGN OG FJORDANE .	66964	81686	7864054	6172883	552495	416609	654533	487291	167243
1401 Flora .....	5888	7119	755644	633416	22357	39692	64123	47706	16417
1411 Gulen .....	1583	2048	167577	127357	18801	10927	14430	10808	3623
1412 Solund .....	714	913	70766	47373	10120	5378	5818	4317	1501
1413 Hyllestad .....	1015	1320	113451	88164	9167	4939	9281	6920	2361
1416 Høyanger .....	3004	3760	402090	324357	13847	15185	32461	23869	8592
1417 Vik .....	1582	1876	170424	130742	18584	8648	14333	10689	3644
1418 Balestrand .....	1227	1551	121511	95536	8074	6468	10005	7472	2533
1419 Leikanger .....	1829	2229	219809	177361	11075	11170	18259	13558	4701
1420 Sogndal .....	3838	4466	441699	370081	17236	27704	38048	28565	9483
1421 Aurland .....	1208	1500	140904	111205	6612	7373	11511	8569	2942
1422 Lærdal .....	1527	1838	168420	133951	10648	7100	13793	10278	3515
1424 Årdal .....	4132	4852	596528	524107	1949	11795	49368	36248	13120
1426 Luster .....	3098	4138	364680	265644	32172	21492	29297	21773	7524
1428 Askvoll .....	2076	2483	213862	153738	31826	12441	18109	13525	4584
1429 Fjaler .....	2127	2659	226804	165505	21369	16497	18733	13986	4747
1430 Gaular .....	1734	2172	197122	137604	25074	12407	16037	11941	4096
1431 Jølster .....	1901	2379	209395	142155	29484	13889	16946	12661	4285
1432 Førde .....	5449	6130	711813	608570	18287	39251	61190	45850	15340
1433 Naustdal .....	1597	2025	197140	153747	15304	9781	16319	12151	4168
1438 Bremanger .....	2828	3470	333389	252733	32084	12881	27296	20194	7101
1439 Vågsøy .....	4171	5068	491825	376057	41868	32316	41561	30933	10628
1441 Selje .....	2060	2546	209315	147802	35171	9659	17432	12994	4439
1443 Eid .....	3314	3955	377246	301522	23348	22488	31778	23765	8014
1444 Hornindal .....	789	968	77258	55513	9611	4323	6255	4705	1549
1445 Gloppen .....	4046	4992	436892	317899	46289	26566	35726	26624	9102
1449 Stryn .....	4227	5229	448490	330764	42138	26239	36424	27190	9234
15 MØRE OG ROMSDAL ..	143477	175861	17351573	14079871	1070711	832946	1466634	1089882	376753
1502 Molde .....	13658	16416	1859144	1575952	20710	84482	155189	114817	40372
1503 Kristiansund .....	10277	13157	1303284	1131572	9944	56391	110828	81644	29184
1504 Ålesund .....	21761	26914	2925882	2436323	49678	159733	245207	181529	63679
1511 Vanylven .....	2268	2799	238520	177073	36015	10473	20136	15150	4986
1514 Sande .....	2014	2321	210969	167474	30166	7064	18541	13792	4749
1515 Herøy .....	4678	5589	525786	391662	94952	24330	46717	34742	11976
1516 Ulstein .....	3432	3860	403101	348478	18622	23163	35775	26724	9050
1517 Hareid .....	2680	3080	301049	252604	22023	18134	27086	20113	6973
1519 Volda .....	4823	5862	541268	457523	26769	20436	46025	34165	11861
1520 Ørsta .....	6080	7528	687219	540534	52318	32182	57108	42510	14597
1523 Ørskog .....	1223	1469	147088	120291	6584	10802	12757	9491	3265
1524 Norddal .....	1456	1827	136302	91515	18305	10027	10970	8195	2775
1525 Stranda .....	3068	3767	357297	285680	20055	16736	29463	21926	7537
1526 Stordal .....	650	829	74573	58707	4028	3922	6083	4539	1544
1528 Sykkylven .....	4311	5048	503994	422504	16248	27972	42823	31970	10853
1529 Skodje .....	1963	2281	227936	193578	8078	13425	19629	14804	4825
1531 Sula .....	4087	4901	476586	407301	14577	24594	40835	30507	10328
1532 Giske .....	3698	4291	426737	336879	64515	17783	38091	28408	9683
1534 Haram .....	5271	6222	624747	489982	71117	22845	53069	39432	13638
1535 Vestnes .....	3879	4747	464090	383553	27648	20030	39278	29362	9916
1539 Rauma .....	4787	6132	584848	452705	34840	28287	47276	35103	12173
1543 Nesset .....	1902	2568	227450	167964	18271	10054	18014	13348	4666
1545 Midsund .....	1250	1531	136898	100702	28954	5358	12172	9111	3060
1546 Sandøy .....	919	1139	105773	77954	16814	5596	9117	6780	2338
1547 Aukra .....	1780	2094	212042	171196	19857	9476	18347	13683	4664
1548 Fræna .....	5290	6364	617300	468242	82974	31595	53209	39840	13370
1551 Eide .....	1868	2241	219690	170045	16414	16750	18807	14133	4674
1554 Averøy .....	3333	4210	370362	286920	45461	17771	31966	23820	8145
1556 Frei .....	2775	3089	320890	302118	7024	16417	29810	22353	7457
1557 Gjønnes .....	1648	2066	182541	133112	23261	8986	15019	11192	3827
1560 Tingvoll .....	1963	2678	218364	165415	15135	11597	17730	13156	4574
1563 Sunndal .....	4504	5613	622658	508466	18512	18290	50128	36896	13232
1566 Surnadal .....	3780	4849	423969	326165	32365	20282	34533	25781	8752
1567 Rindal .....	1387	1842	149771	95637	27334	6427	11709	8703	3006
1569 Aure .....	1561	2009	164630	122489	19322	7942	13641	10179	3462
1571 Halså .....	1169	1602	128026	93569	14251	5222	10247	7623	2624
1572 Tustna .....	629	795	58996	47153	7686	2162	5138	3826	1317
1573 Smøla .....	1655	2131	171793	120834	29884	6210	14161	10535	3626





Tabell 30 (forts.). Oversikt over skattelikningen. Utlikning til folketrygden. Kommune. 1988. 1 000 kr  
 Survey of tax assessment. Assessment to the National Pension Fund. Municipality. 1988. 1 000 kroner

Kommune	Antall personer med pensjons-givende inntekt	Antall personer med be-regnings-grunnlag for helsedels-avgift	Bereg-nings-grunnlag for helse-dels-avgift	Pensjonsgivende inntekt			Medlemsavgift til folketrygden		
				Pensjons-givende inntekt (lav sats)	Pensjons-givende inntekt av jordbruk, skogbruk og fiske (lav sats)	Pensjons-givende inntekt av andre næringer (høy sats)	I alt	Pensjons-del	Helse-del
1839 Beiarn .....	816	1069	86732	57525	9865	5366	6700	4983	1717
1840 Saltdal .....	3095	3764	375478	308957	7285	12191	30128	22192	7936
1841 Fauske .....	5811	7259	761337	621003	10432	32007	61369	45322	16047
1842 Skjerstad .....	682	949	76994	56568	6428	5971	2578	4408	1563
1845 Sørfold .....	1611	2173	198170	167027	4203	6118	16164	11985	4179
1848 Steigen .....	1863	2560	186701	129042	27984	10383	15380	11477	3903
1849 Hamarøy .....	1282	1792	150995	111107	4404	10803	11899	8768	3131
1850 Tysfjord .....	1390	1993	168150	137334	2463	6060	13444	9942	3503
1851 Lødingen .....	1724	2171	198896	162141	7011	10387	16592	12224	4368
1852 Tjeldsund .....	976	1306	126812	103303	2807	4756	10289	7578	2712
1853 Evenes .....	1003	1401	123947	96726	2712	6558	9790	7214	2576
1854 Ballangen .....	1593	2371	187181	137769	6085	9496	14320	10471	3849
1856 Røst .....	435	525	44220	28787	7398	2433	3503	2603	900
1857 Værøy .....	578	710	59187	39719	8980	3338	4673	3484	1189
1859 Flakstad .....	1051	1300	105455	62246	24891	8539	8772	6577	2195
1860 Vestvågøy .....	6079	8091	689184	493799	74288	47053	57048	42631	14417
1865 Vågan .....	5677	6920	645833	503026	36490	40434	53724	39866	13858
1866 Hadsel .....	5099	6634	569734	478942	25657	27360	48989	36324	12665
1867 Bø .....	2222	3113	237567	164866	27858	8067	48989	13613	4786
1868 Øksnes .....	3171	3944	336563	237319	47792	19286	27964	20803	7161
1870 Sortland .....	4908	6148	564825	478839	15243	28943	47953	35771	12182
1871 Andøy .....	4019	5193	508877	398855	33842	20915	41628	30853	10775
1874 Moskenes .....	878	1167	88344	56722	16869	3323	6973	5184	1788
19 TROMS .....	91276	112076	11395315	9385032	436772	538253	952576	707016	245564
1901 Harstad .....	14175	16768	1855425	1579946	25525	88366	156433	115925	40508
1902 Tromsø .....	33033	38206	4481536	3881144	87748	219049	385411	286327	99084
1911 Kvæfjord .....	2106	2643	244968	207215	10714	7834	20527	15230	5298
1913 Skånland .....	1866	2572	232993	186986	5909	12801	18992	14138	4854
1915 Bjarkøy .....	407	607	44383	35713	3609	1349	3689	2718	972
1917 Ibestad .....	1308	1837	139282	94474	15128	5411	10637	7768	2869
1919 Gratangen .....	763	1178	96547	71258	3132	4332	7346	5374	1972
1920 Lavangen .....	631	914	71387	52721	2217	4532	5555	4114	1441
1922 Bardu .....	2479	2969	314963	265733	9287	10714	26106	19401	6706
1923 Salangen .....	1441	1954	175825	138255	6866	7713	14000	10366	3635
1924 Målselv .....	4693	5696	608453	509388	20606	24003	50638	37695	12943
1925 Sørrøisa .....	1984	2493	248345	204556	4947	12595	20513	15266	5247
1926 Dyrøy .....	892	1292	100603	73604	7668	3161	7740	5689	2051
1927 Tranøy .....	1217	1626	129825	103247	6801	6700	10706	7986	2720
1928 Torsken .....	799	1106	83960	60333	8731	3364	6606	4903	1703
1929 Berg .....	717	959	81448	54211	9026	2865	6102	4435	1667
1931 Lenvik .....	6469	8377	761494	591319	48273	37411	62213	46147	16066
1933 Balsfjord .....	3986	5128	432223	314344	49314	24059	35612	26554	9058
1936 Karlsøy .....	1813	2225	175073	124636	27659	7290	14376	10758	3618
1938 Lyngen .....	2103	2694	218721	161388	22296	9823	17765	13132	4633
1939 Storfjord .....	1075	1407	119310	90902	6302	6086	9470	7020	2451
1940 Kåfjord .....	1667	2194	164880	127070	9474	5513	12856	9540	3316
1941 Skjervøy .....	1983	2469	211020	156542	20167	9467	16922	12532	4390
1942 Nordreisa .....	2743	3464	307471	230257	19679	19756	25066	18602	6463
1943 Kvænangen .....	926	1298	95180	69790	5694	4059	7295	5396	1899
20 FINNMARK .....	48889	58567	5840849	4781886	208121	277417	483158	358988	124168
2001 Hammerfest .....	4917	5535	635118	553949	14440	26954	54518	40531	13987
2002 Vardø .....	2124	2619	258174	212721	9205	7336	21010	15428	5582
2003 Vadsø .....	3991	4721	549494	472599	7685	23738	46296	34415	11881
2011 Kautokeino .....	1777	2039	166210	124475	11531	7427	12906	9598	3308
2012 Alta .....	8857	10630	1080068	872960	23497	76128	90377	67448	22929
2014 Loppa .....	1090	1375	108780	80261	10737	6175	8923	6670	2253
2015 Hasvik .....	1015	1202	99366	77157	9151	2958	8011	5965	2047
2016 Sørøysund .....	1554	1820	173302	146508	11235	5534	14799	11057	3742
2017 Kvalsund .....	926	1160	98020	78564	5803	3873	7965	5903	2061
2018 Måsøy .....	1339	1556	132407	106039	13525	2795	10909	8150	2759
2019 Nordkapp .....	2902	3425	330923	264433	19614	13760	27230	20210	7021
2020 Porsanger .....	2796	3389	347563	286458	8313	17961	28850	21477	7373
2021 Karasjok .....	1654	1962	178245	144343	8585	8309	14566	10944	3622
2022 Lebesby .....	1161	1427	120529	91385	7451	6710	9692	7210	2481
2023 Gamvik .....	1045	1245	112587	92068	6658	5372	9417	7038	2379
2024 Berlevåg .....	877	1182	108854	81724	5365	5422	8599	6331	2269
2025 Tana .....	2003	2535	227066	170475	14148	15510	18470	13827	4643
2027 Nesseby .....	599	803	70351	53882	3558	3032	5527	4101	1425
2028 Båtsfjord .....	1950	2127	202551	168956	9443	8032	16859	12531	4327
2030 Sør-Varanger .....	6312	7815	841241	702929	8177	30391	68234	50154	18079
23 KONTINENTAL-SOKKELEN .....	3777	3801	529295	518183	-	8506	47409	35203	12206

Tabell 31. Oversikt over skattelikningen. Skattefradrag og nedsettelser i skatt. Kommune, 1988. 1 000 kr  
Survey of tax assessment. Deductions and reductions. Municipality, 1988. 1 000 kroner

Kommune Municipality	Brutto skatt Gross tax	Fradrag og nedsettelser					Deductions and reductions			Ut- liknet skatt Assessed taxes
		I alt Total	For- sørger- fradrag Deduc- tion for sup- porters	Fin- marks- fradrag Deduc- tion for tax- payers resident in Finn- mark	Fradrag for bankinn- skudd og livsfor- sikrings- premie for spe- cial bank deposits and life insurance premium	Fradrag for aksje- sparing Deduc- tion for share deposits	Tillegg/ fradrag for etter- betalt pensjon Addition/ deduc- tion for delayed payments in pensions	Ned- sett- else for uten- lands- skatt Reduc- tion due to taxes abroad	Ned- sett- else etter 80% regel- en Reduc- tion by the 80 per cent rule	
01 ØSTFOLD .....	6117958	200411	102875	-	89423	5223	-2084	90	4883	5917547
0101 Halden .....	614588	21684	10656	-	10063	853	-293	5	400	592904
0102 Sarpsborg .....	317943	8963	3992	-	4553	321	-34	23	108	308980
0103 Fredrikstad .....	760467	20667	9902	-	10249	606	-344	-	254	739800
0104 Moss .....	666930	20312	9977	-	8794	554	-331	5	1314	646618
0111 Hvaler .....	67603	2544	1478	-	1035	42	-33	-	22	65059
0113 Borge .....	278574	9453	5049	-	4210	189	-55	-	59	269121
0114 Varteig .....	47794	2173	1259	-	873	32	6	-	3	45621
0115 Skjeberg .....	349385	11902	6749	-	4839	224	-12	-	101	337483
0118 Aremark .....	31568	1377	682	-	525	29	-	19	122	30191
0119 Marker .....	86777	2774	1373	-	1323	73	-12	-	17	84003
0121 Rømskog .....	15457	549	272	-	260	15	-2	-	4	14908
0122 Trøgstad .....	113076	4026	2177	-	1723	74	-11	-	63	109050
0123 Spydeberg .....	116148	3919	2082	-	1557	78	10	-	191	112229
0124 Askim .....	384350	11180	5975	-	4894	299	-198	13	197	373170
0125 Eidsberg .....	241072	8634	4312	-	3819	276	-52	1	279	232438
0127 Skiptvet .....	69583	2871	1644	-	1166	49	-	-	13	66712
0128 Rakkestad .....	173309	6162	3301	-	2661	172	-54	-	82	167147
0130 Tune .....	462582	16142	8483	-	6974	380	21	-	284	446440
0131 Rolvsøy .....	137563	4552	2591	-	2000	63	-160	-	59	135011
0133 Kråkerøy .....	190217	6336	3062	-	2967	167	-113	3	250	183881
0134 Onsøy .....	306094	10832	5576	-	5052	241	-180	-	144	295262
0135 Råde .....	151642	5223	2802	-	2340	88	-88	1	79	146419
0136 Rygge .....	334999	11167	5525	-	4673	277	-104	20	776	323832
0137 Våler .....	94286	3526	2051	-	1379	53	-11	-	53	90760
0138 Hobøl .....	105951	3443	1905	-	1494	68	-34	-	9	102508
02 AKERSHUS .....	14992955	420977	184832	-	181711	12816	-3641	1195	44059	14571978
0211 Vestby .....	326563	10783	6273	-	4086	205	-64	-	283	315780
0213 Ski .....	789836	21766	10284	-	10003	672	-308	5	1111	768070
0214 Ås .....	389354	10627	5137	-	5094	346	-102	-	152	378727
0215 Frogn .....	323309	8956	4389	-	4113	276	-319	1	496	314353
0216 Nesodden .....	392083	11560	6319	-	5047	286	-231	7	132	380523
0217 Oppegård .....	866770	20807	9264	-	10094	856	-332	6	920	845963
0219 Bærum .....	4015055	118979	38619	-	46041	4573	-116	481	29380	3896076
0220 Asker .....	1801078	47566	18114	-	19836	1752	-207	291	7780	1753512
0221 Aurskog-Høland ..	321094	10166	5255	-	4959	172	-297	2	70	310928
0226 Sørum .....	342701	10079	5115	-	4920	217	-225	4	48	332622
0227 Fet .....	263083	8255	3784	-	3501	150	-59	22	857	254828
0228 Rølingen .....	445398	12364	6416	-	5822	256	-239	-	108	433034
0229 Enebakk .....	229721	7271	4134	-	2917	102	-101	38	181	222450
0230 Lørenskog .....	924291	23514	11525	-	10955	586	-139	1	586	900777
0231 Skedsmo .....	1232744	29730	13862	-	14330	774	-46	24	786	1203014
0233 Nittedal .....	553696	14532	7477	-	6676	394	-178	22	140	539164
0234 Gjerdrum .....	116234	3612	1814	-	1538	89	1	168	3	112622
0235 Ullensaker .....	565427	15602	7886	-	7348	432	-344	-	280	549825
0236 Nes .....	396818	12685	7094	-	5307	220	-141	3	201	384133
0237 Eidsvoll .....	424487	13181	7197	-	5379	266	-169	3	505	411306
0238 Nannestad .....	216051	6765	3721	-	2798	126	-25	117	28	209286
0239 Hurdal .....	57162	2177	1153	-	947	66	-	-	12	54985
0301 Oslo .....	19941598	516654	146782	-	211561	16542	10769	1203	129796	19424958

Tabell 31 (forts.). Oversikt over skattelikningen. Skattefradrag og nedsettelser i skatt. Kommune. 1988. 1 000 kr  
Survey of tax assessment. Deductions and reductions. Municipality. 1988. 1 000 kroner

Kommune	Brutto skatt	Fradrag og nedsettelser								Ut-Liknet skatt
		I alt	For-sørger-fradrag	Finn-marks-fradrag	Fradrag for bankinn-skudd og livsfor-sikrings-premie	Fradrag for aksje-sparing	Tillegg/fradrag for etter-betalt pensjon	Ned-settelse for uten-lands-skatt	Ned-settelse etter 80% regelen	
04 HEDMARK .....	4367595	152152	78056	-	68074	3342	-1809	127	4361	4215443
0401 Hamar .....	470185	13736	6001	-	7085	465	-175	5	355	456449
0402 Kongsvinger .....	426117	15163	7596	-	6455	327	-185	9	962	410954
0412 Ringsaker .....	701347	25363	13670	-	10601	531	-219	-	780	675984
0414 Vang .....	222779	7942	3652	-	3883	201	-6	-	211	214837
0415 Løten .....	143978	5984	3284	-	2463	116	-26	-	147	137994
0417 Stange .....	399611	14240	7643	-	6253	317	-166	-	193	385371
0418 Nord-Odal .....	117816	4125	2059	-	1860	60	-50	-	195	113691
0419 Sør-Odal .....	180609	6047	2962	-	2588	113	-70	3	452	174562
0420 Eidskog .....	141333	4958	2469	-	2431	98	-164	-	124	136375
0423 Grue .....	135338	4316	2106	-	1993	96	-28	93	56	131022
0425 Åsnes .....	192458	6694	3235	-	3296	186	-69	-	46	185764
0426 Våler .....	102141	3569	1889	-	1764	91	-185	-	11	98572
0427 Elverum .....	433495	14344	7688	-	6337	291	-320	15	333	419151
0428 Trysil .....	147098	5329	3021	-	2174	72	-7	-	69	141769
0429 Åmot .....	98044	3327	1750	-	1414	81	-19	-	102	94717
0430 Stor-Elvdal .....	71585	3002	1467	-	1281	69	-5	-	188	68583
0432 Rendalen .....	49311	1826	853	-	939	30	-37	-	41	47485
0434 Engerdal .....	32087	1201	747	-	481	8	-45	2	7	30886
0436 Tolga .....	35982	1424	754	-	643	24	-	-	3	34558
0437 Tynset .....	128690	4314	2401	-	1813	77	-29	-	51	124376
0438 Alvdal .....	57422	2033	1056	-	912	47	-4	-	21	55389
0439 Folldal .....	40099	1562	883	-	647	29	4	-	4	38537
0441 Os .....	40070	1653	870	-	761	13	-	-	10	38417
05 OPPLAND .....	4311085	155985	78026	-	70671	3225	-1383	40	5402	4155100
0501 Lillehammer .....	622512	19753	9402	-	9179	479	-171	10	854	602759
0502 Gjøvik .....	655591	21492	10731	-	9734	532	-48	15	527	634099
0511 Dovre .....	71104	2616	1339	-	1203	56	7	-	11	68488
0512 Lesja .....	51972	2109	1074	-	987	42	-10	-	16	49863
0513 Skjåk .....	57315	2343	1071	-	1214	68	-10	-	54972	
0514 Lom .....	59717	2302	1140	-	1099	52	-14	-	25	57415
0515 Vågå .....	82035	3225	1827	-	1379	42	-23	-	-	78810
0516 Nord-Fron .....	148042	4976	2784	-	2192	86	-97	-	10	143066
0517 Sel .....	145412	5337	2915	-	2332	65	-20	-	46	140075
0519 Sør-Fron .....	73697	2667	1446	-	1127	54	-35	-	74	71030
0520 Ringebru .....	128116	4364	2207	-	2009	80	-124	-	192	123752
0521 Øyer .....	101854	3830	2021	-	1775	40	-40	-	35	98024
0522 Gausdal .....	126967	5272	2941	-	2195	42	-63	2	154	121695
0528 Østre Toten .....	302216	11765	5870	-	5722	279	-146	-	40	290451
0529 Vestre Toten .....	320849	11610	6202	-	5216	243	-64	-	14	309239
0532 Jevnaker .....	142345	5049	2476	-	2350	119	-48	-	153	137296
0533 Lunner .....	201721	6975	3798	-	2732	113	-57	8	381	194746
0534 Gran .....	304336	10343	5310	-	4750	233	-57	-	105	293993
0536 Søndre Land .....	127736	4859	2608	-	1984	63	-72	-	276	122877
0538 Nordre Land .....	153336	5566	2852	-	2729	83	-134	-	35	147770
0540 Sør-Aurdal .....	75417	3225	1549	-	1562	89	-4	-	29	72192
0541 Etnedal .....	30653	1318	561	-	764	22	-50	-	21	29335
0542 Nord-Aurdal .....	161119	7608	2808	-	3242	206	-47	5	1393	153511
0543 Vestre Slidre .....	55628	3039	987	-	1084	57	-18	-	929	52589
0544 Østre Slidre .....	71078	2795	1236	-	1468	52	-3	-	42	68283
0545 Vang .....	40317	1547	871	-	643	28	-35	-	40	38770
06 BUSKERUD .....	6714037	234383	96483	-	92279	4488	-1249	126	42262	6479654
0602 Drammen .....	1704980	55190	21215	-	21700	1153	-149	25	11246	1649790
0604 Kongsberg .....	627098	20406	9683	-	9819	546	-160	5	513	606692
0605 Ringerike .....	763184	22884	10896	-	10988	542	-291	2	748	740300
0612 Hole .....	143934	21056	1891	-	1821	79	-57	26	17296	122878
0615 Flå .....	29850	1083	458	-	571	34	-1	-	21	28767
0616 Nes .....	92017	2838	1403	-	1375	69	-20	-	11	89179
0617 Gol .....	126413	4140	1745	-	1947	85	-27	6	384	122273
0618 Hemsedal .....	50982	1679	630	-	904	39	-8	-	114	49303
0619 Ål .....	133729	4423	2201	-	2106	94	18	-	4	129306
0620 Hol .....	170809	4797	1905	-	2017	134	-17	-	759	166012
0621 Sigdal .....	106086	12510	1543	-	1899	44	12	-	9013	93576
0622 Krødsherad .....	60137	2098	1053	-	966	50	-9	-	38	58039
0623 Modum .....	309429	10105	5276	-	4671	200	-108	7	59	299324
0624 Øvre Eiker .....	394791	12093	6228	-	5462	197	-169	-	375	382698
0625 Nedre Eiker .....	504359	15526	8668	-	6400	214	-129	1	372	488833
0626 Lier .....	600040	16575	8179	-	7240	396	9	15	737	583465
0627 Røyken .....	458849	13409	6810	-	6157	350	-84	-	176	445440
0628 Hurum .....	250911	7229	3677	-	3061	151	-23	33	330	243682
0631 Flesberg .....	65593	2601	1170	-	1317	59	-12	6	62	62992
0632 Røllag .....	38321	1332	570	-	737	23	-	-	3	36989
0633 Nore og Uvdal .....	82525	2409	1282	-	1121	29	-24	-	1	80116

Tabell 31 (forts.). Oversikt over skattelikningen. Skattefradrag og nedsettelse i skatt. Kommune. 1988. 1 000 kr  
Survey of tax assessment. Deductions and reductions. Municipality. 1988. 1 000 kroner

Kommune	Brutto skatt	Fradrag og nedsettelse								Ut-liknet skatt
		I alt	For-sørger-fradrag	Finn-marks-fradrag	Fradrag for bankinn-skudd og livsfor-sikrings-premie	Fradrag for aksje-sparing	Tillegg/fradrag for etter-betalt pensjon	Ned-settelse for uten-lands-skatt	Ned-settelse etter 80% regelen	
07 VESTFOLD	5256870	185843	87579	-	84406	4890	-1897	575	10291	5071027
0701 Borre	580959	19854	9866	-	8497	421	-25	-	1094	561105
0702 Holmestrand	226151	7842	4107	-	3625	175	-120	-	56	218309
0704 Tønsberg	976206	29477	12257	-	14533	898	-332	93	2029	946729
0706 Sandefjord	956613	34006	16070	-	16098	1146	-480	22	1150	922607
0709 Larvik	978906	36736	17026	-	16173	956	-206	42	2746	942170
0711 Svelvik	158837	4985	2815	-	2197	73	-162	2	60	153852
0713 Sande	176297	7545	3248	-	2837	103	-34	-	1391	168752
0714 Hof	61872	2530	1376	-	1113	54	-26	3	11	59342
0716 Våle	91867	3706	1999	-	1642	87	-31	-	10	88161
0718 Ramnes	78616	3475	1746	-	1571	42	7	-	108	75141
0719 Andebu	98272	4177	2103	-	1988	93	-50	-	42	94095
0720 Stokke	211751	9061	4395	-	3762	190	-113	144	683	202690
0722 Nøtterøy	509937	16546	7869	-	7895	530	-254	25	481	493391
0723 Tjøme	96823	3710	1636	-	1399	84	-83	244	429	93113
0728 Lardal	53763	2193	1066	-	1076	38	12	-	1	51570
08 TELEMARK	4170951	145521	72577	-	66008	3090	-1151	128	4871	4025430
0805 Porsgrunn	862551	28012	13507	-	13718	749	-518	15	542	834539
0806 Skien	1270350	43163	21004	-	19357	982	-269	24	2066	1227187
0807 Notodden	310229	10202	4886	-	4843	231	-51	35	259	300027
0811 Siljan	54707	2060	1117	-	898	44	-13	-	15	52647
0814 Bamble	349874	13263	7394	-	5587	233	-39	7	82	336611
0815 Kragerø	228746	8754	5084	-	3470	132	-60	2	126	219992
0817 Drangedal	87517	3549	2164	-	1367	52	-43	-	8	83968
0819 Nome	164213	6949	2734	-	2911	134	-57	45	1182	157264
0821 Bø	116433	4367	2068	-	2161	82	-15	-	70	112066
0822 Sauherad	89004	4084	2042	-	1957	91	-21	-	15	84920
0826 Tinn	183976	5641	2694	-	2849	92	-	-	6	178335
0827 Hjartdal	43445	1524	754	-	741	26	2	-	-	41921
0828 Seljord	69565	2686	1462	-	1203	32	-21	-	11	66879
0829 Kviteseid	67551	2763	1294	-	1145	58	-16	-	283	64788
0830 Nissedal	35909	1402	834	-	535	21	-	-	12	34507
0831 Fyresdal	33959	1361	662	-	668	33	-3	-	1	32598
0833 Tokke	75734	2421	1153	-	1204	57	-	-	6	73313
0834 Vinje	127188	3320	1724	-	1394	41	-27	-	187	123868
09 AUST-AGDER	2267097	90914	48700	-	39264	2030	-957	627	1245	2176183
0901 Risør	138111	5967	3466	-	2383	89	-33	-	62	132144
0903 Arendal	325457	10578	5185	-	5140	321	-165	5	92	314879
0904 Grimstad	344681	14851	7967	-	6240	345	-192	168	323	329830
0911 Gjerstad	51565	2403	1328	-	874	36	-6	167	4	49162
0912 Vegårshei	32980	1663	917	-	715	35	-4	-	4	31317
0914 Tvedestrand	124635	5360	2898	-	2299	123	-59	39	60	119275
0918 Moland	181553	7954	4436	-	2989	149	-45	234	192	173599
0919 Froland	78974	3549	2094	-	1396	49	-	-	9	75425
0920 Øystad	200666	8172	4705	-	3426	154	-137	2	21	192494
0921 Tromøy	106281	4413	2582	-	1800	102	-88	-	16	101886
0922 Hisøy	111228	3932	1893	-	1815	130	2	1	91	107296
0926 Lillesand	185132	8135	4124	-	3646	209	-133	6	283	176997
0928 Birkenes	91340	4076	2179	-	1863	77	-63	5	15	87264
0929 Åmli	44278	1778	947	-	813	45	-36	-	8	42500
0935 Iveland	22842	1280	742	-	498	22	17	-	-	21562
0937 Evje og Hornnes	75702	3463	1681	-	1695	95	-14	-	5	72239
0938 Bygland	32100	1348	638	-	645	19	-1	-	47	30752
0940 Valle	50385	1341	578	-	727	19	-	-	17	49044
0941 Bykle	69187	651	340	-	300	11	-	-	-	68536
10 VEST-AGDER	3639605	152023	72123	-	70917	3735	-1339	175	6414	3487582
1001 Kristiansand	1759162	67746	30413	-	31899	1608	-530	11	4345	1691416
1002 Mandal	272448	12435	6356	-	5734	356	-222	4	207	260013
1003 Farsund	234200	11898	5061	-	5117	377	-212	74	1480	222302
1004 Flekkefjord	215773	9112	4189	-	4671	225	-49	17	60	206661
1014 Vennesla	265729	11188	6111	-	4995	182	-109	1	8	254541
1017 Songdalen	111291	5387	2922	-	2423	105	-71	-	9	105904
1018 Søgne	169674	8171	4201	-	3758	218	-109	5	98	161503
1021 Marnardal	49948	2356	1203	-	1090	57	8	-	-	47592
1026 Åseral	29317	811	287	-	500	20	-	-	4	28506
1027 Audnedal	33512	1749	878	-	822	43	-8	14	-	31763
1029 Lindesnes	90752	4266	2187	-	1915	122	-29	1	69	86486
1032 Lyngdal	139895	7319	3903	-	3139	207	-7	37	40	132576
1034 Høgebostad	31454	1717	826	-	830	29	16	6	10	29737
1037 Kvinesdal	147308	6032	2807	-	3018	155	-17	5	64	141276
1046 Sirdal	89142	1836	779	-	1006	31	-	-	20	87306

Tabell 31 (forts.). Oversikt over skattelikningen. Skattefradrag og nedsettelser i skatt. Kommune, 1988. 1 000 kr  
Survey of tax assessment. Deductions and reductions. Municipality, 1988. 1 000 kroner

Kommune	Brutto skatt	Fradrag og nedsettelser								Ut-liknet skatt
		I alt	For-sørg-erfradrag	Finn-marks-fradrag	Fradrag for bankinn-skudd og livsfor-sikrings-premie	Fradrag for aksje-sparing	Tillegg/fradrag for etter-betalt pensjon	Ned-settelse for uten-lands-skatt	Ned-settelse etter 80% regelen	
11 ROGALAND	10424291	355720	169521	-	167331	9215	-3298	507	12439	10068571
1101 Eigersund	313288	12441	6356	-	5799	232	-43	-	97	300847
1102 Sandnes	1403820	51606	22144	-	24039	1227	-190	9	4377	1352214
1103 Stavanger	3597854	94520	42947	-	46975	2916	-1414	175	2921	3503334
1106 Haugesund	732312	27644	12321	-	13634	889	-466	37	1229	704668
1111 Sokndal	103201	3801	1778	-	1847	156	-10	6	24	99400
1112 Lund	78915	3378	1786	-	1512	70	4	-	5	75537
1114 Bjerkreim	59696	2694	1260	-	1392	43	-4	-	3	57002
1119 Hå	321595	14302	7445	-	6441	266	-68	-	218	307293
1120 Klepp	340663	14112	6513	-	6448	268	1	-	881	326551
1121 Time	330824	13143	6505	-	6239	262	-64	-	200	317681
1122 Gjesdal	176646	9152	4078	-	3506	126	-35	6	1471	167494
1124 Sola	632002	16777	8353	-	7737	439	-216	12	451	615225
1127 Randaberg	257545	8322	4236	-	3800	207	9	1	68	249223
1129 Forsand	43158	930	501	-	414	14	1	-	-	42228
1130 Strand	231375	10158	5809	-	4073	237	-6	-	45	221217
1133 Hjelme	98096	2983	1465	-	1470	52	-20	1	14	95113
1134 Suldal	155174	4529	2209	-	2184	129	-33	11	29	150645
1135 Sauda	141966	5312	2432	-	2741	135	-2	4	3	136654
1141 Finnøy	64146	2907	1475	-	1359	56	-1	-	17	61239
1142 Rennesøy	65982	2886	1411	-	1445	85	-55	-	1	63096
1144 Kvitsøy	12797	599	196	-	287	20	-3	99	-	12198
1145 Bokn	16186	848	409	-	410	29	-	-	-	15338
1146 Tysvær	222271	8605	4851	-	3610	136	-36	-	44	213666
1149 Karmøy	892409	38156	20342	-	16922	1066	-553	146	233	854253
1151 Utsira	5711	239	89	-	138	13	-	-	-	5472
1154 Vindafjord	126659	5676	2610	-	2909	142	-94	-	108	120983
12 HORDALAND	11555010	410317	195771	-	187275	10488	-2995	1235	18539	11144693
1201 Bergen	6550964	211080	90526	-	100354	6264	-1320	203	15053	6339884
1211 Etne	88714	4479	2136	-	2273	94	-47	-	23	84235
1214 Ølen	73259	3099	1583	-	1434	80	-22	-	26	70160
1216 Sveio	95619	4774	2843	-	1838	91	-6	-	7	90845
1219 Bømlo	202238	10679	5918	-	4388	209	-211	-	374	191559
1221 Stord	460589	14972	8089	-	6518	325	-26	-	67	445617
1222 Fitjar	64489	3201	1893	-	1239	51	-6	-	24	61288
1223 Tysnes	57527	2554	1399	-	1074	44	11	-	26	54973
1224 Kvinnherad	368582	13112	7201	-	5764	283	-151	-	15	355470
1227 Jondalen	27210	1182	656	-	513	17	-38	-	34	26028
1228 Odda	239949	7979	3478	-	4271	257	-69	-	42	231970
1231 Ullensvang	84466	4060	1902	-	2127	134	-154	-	51	80406
1232 Eidfjord	65047	1053	446	-	574	24	-	-	9	63994
1233 Ulvik	44389	1106	463	-	542	21	-	-	80	43283
1234 Granvin	23256	994	500	-	482	16	-5	-	-	22262
1235 Voss	352945	12963	6123	-	6494	290	-91	27	120	339982
1238 Kvam	226815	8684	4260	-	4083	231	-64	-	175	218131
1241 Fusa	88835	3725	1886	-	1703	93	4	-	38	85110
1242 Samnanger	58099	2261	1216	-	1068	48	-73	-	2	55838
1243 Os	322532	13563	6842	-	5696	295	-124	110	743	308969
1244 Austevoll	101144	5841	2330	-	1896	111	-7	806	705	95303
1245 Sund	105657	5220	2996	-	2070	101	-132	43	141	100437
1246 Fjell	351050	15255	8464	-	6218	313	-111	-	370	335795
1247 Askøy	423766	18219	10506	-	7503	266	-177	34	87	405547
1251 Vaksdal	117058	3805	1896	-	1813	99	-3	-	-	113253
1252 Modalen	19175	346	212	-	128	7	-	-	-	18829
1253 Osterøy	157831	6693	3729	-	2898	119	-62	1	7	151138
1256 Meland	97662	4569	2742	-	1773	62	-20	-	12	93093
1259 Øygarden	70867	3051	1670	-	1303	61	-59	8	68	67816
1260 Radøy	97624	4431	2415	-	1869	74	67	-	6	93193
1263 Lindås	357481	11759	6641	-	4863	246	-77	-	84	345722
1264 Austrheim	86791	2960	1422	-	1301	107	-22	3	149	83831
1265 Fedje	17676	749	361	-	371	17	-	-	-	16927
1266 Masfjorden	55704	1899	1027	-	834	38	-	-	1	53805

Tabell 31 (forts.). Oversikt over skattelikningen. Skattefradrag og nedsettelser i skatt. Kommune, 1988. 1 000 kr  
Survey of tax assessment. Deductions and reductions. Municipality, 1988. 1 000 kroner

Kommune	Brutto skatt	Fradrag og nedsettelser									Ut- liknet skatt
		I alt	For- sørger- fradrag	Finn- marks- fradrag	Fradrag for bankinn- skudd og livsfor- sikrings- premie	Fradrag for aksje- sparing	Tillegg/ fradrag for etter- betalt pensjon	Ned- sett- else for uten- lands- skatt	Ned- sett- else etter 80% regelen		
14 SOGN OG FJORDANE	2684186	106433	50751	-	52977	2531	-1953	20	2103	2577753	
1401 Flora	232653	9513	4946	-	4181	176	-3	-	214	223140	
1411 Gulen	55580	2353	1207	-	1106	43	-20	-	16	53227	
1412 Solund	22303	990	521	-	502	9	-41	-	5	21313	
1413 Hyllestad	36957	1567	819	-	728	20	-	-	-	35390	
1416 Høyanger	142672	4683	1952	-	2608	140	-30	-	13	137989	
1417 Vik	68351	2562	1148	-	1420	55	-102	-	40	65789	
1418 Balestrand	39401	1986	837	-	932	47	-12	-	182	37415	
1419 Leikanger	71426	2744	1260	-	1451	72	-46	-	7	68682	
1420 Sogndal	143567	6740	2925	-	3443	184	-26	-	214	136827	
1421 Aurland	92854	1660	786	-	836	35	-	-	2	91194	
1422 Lærdal	70109	2178	1024	-	1046	37	-	-	71	67931	
1424 Årdal	237734	5724	2714	-	3653	191	-847	-	13	232010	
1426 Luster	134877	5226	2214	-	2957	184	-145	-	14	129651	
1428 Askvoll	67484	3207	1648	-	1468	41	7	19	25	64277	
1429 Fjaler	73936	3370	1560	-	1737	87	-25	-	10	70566	
1430 Gaular	61964	2870	1352	-	1454	112	-61	-	13	59094	
1431 Jølster	66150	3155	1400	-	1624	121	-11	-	22	62995	
1432 Førde	236256	9411	4398	-	4572	239	-22	-	225	226845	
1433 Naustdal	60033	2938	1500	-	1393	70	-32	-	6	57095	
1438 Bremanger	114034	4286	2142	-	2154	104	-124	-	9	109748	
1439 Vågsøy	174682	7047	3046	-	3091	161	-27	1	775	167635	
1441 Selje	61554	3020	1695	-	1344	33	-58	-	6	58534	
1443 Eid	120917	5532	2926	-	2503	102	-28	-	28	115385	
1444 Hornindal	23841	1117	596	-	502	17	-	-	2	22724	
1445 Gloppen	136989	6059	2989	-	3054	152	-168	-	31	130930	
1449 Stryn	137862	6495	3146	-	3218	99	-132	-	165	131367	
15 MØRE OG ROMSDAL	5568123	228076	118314	-	100241	4506	-2992	3218	4792	5340047	
1502 Molde	580130	21755	10610	-	10439	506	-339	6	532	558375	
1503 Kristiansund	406245	13937	7697	-	5888	260	-383	4	470	392308	
1504 Ålesund	939771	34792	17069	-	15943	775	-447	299	1154	904979	
1511 Vanylven	94206	4520	2114	-	1705	86	-188	789	13	89686	
1514 Sande	66431	3397	1829	-	1453	62	-22	47	27	63034	
1515 Herøy	163705	9269	4327	-	3762	173	-204	350	861	154436	
1516 Ulstein	148417	5678	3060	-	2477	128	1	-	12	142739	
1517 Hareid	95417	4623	2401	-	1997	121	-10	8	107	90794	
1519 Volda	171405	7567	4068	-	3376	146	-150	108	19	163838	
1520 Ørsta	215135	10280	5327	-	4517	193	-11	225	30	204855	
1523 Ørskog	48600	2067	958	-	941	57	-48	-	160	46533	
1524 Norddal	53886	1844	915	-	883	37	5	-	5	52042	
1525 Stranda	115871	4924	2072	-	2653	158	-66	-	107	110947	
1526 Stordal	26951	934	453	-	445	23	-	2	10	26017	
1528 Sykkylven	164085	7303	3515	-	3532	214	-40	-	83	156782	
1529 Skodje	66745	3425	1906	-	1277	39	-13	207	9	63320	
1531 Sula	147214	6913	3639	-	3060	120	-21	60	56	140301	
1532 Giske	135671	6593	3584	-	2737	105	-42	167	43	129078	
1534 Haram	209867	8883	4415	-	3978	188	-128	362	68	200984	
1535 Vestnes	143194	5884	3070	-	2374	93	-79	369	57	137310	
1539 Rauma	184081	6757	3453	-	3110	162	-64	30	66	177324	
1543 Nesset	73302	2730	1462	-	1213	55	-8	-	8	70572	
1545 Midsund	48051	1970	1014	-	914	30	1	-	11	46081	
1546 Sandøy	33603	1959	787	-	704	30	-39	146	332	31644	
1547 Aukra	65977	2727	1529	-	1199	47	-52	-	2	63250	
1548 Fræna	186880	8206	4896	-	3395	110	-209	-	14	178674	
1551 Eide	66763	2725	1585	-	1076	28	-7	-	43	64038	
1554 Averøy	112969	5108	2828	-	2039	71	-46	39	177	107861	
1556 Frei	95050	4664	3124	-	1557	49	-105	-	38	90386	
1557 Gjemnes	54032	2531	1497	-	1033	28	-37	-	11	51501	
1560 Tingvoll	63614	2762	1550	-	1142	42	-46	-	74	60852	
1563 Sunndal	242125	6657	3327	-	3195	163	-42	-	15	235468	
1566 Surnadal	136306	5362	2988	-	2257	85	-60	-	93	130944	
1567 Rindal	52064	2062	986	-	1077	30	-31	-	-	50002	
1569 Aure	49384	2383	1400	-	894	28	-4	-	65	47001	
1571 Halså	41253	1791	983	-	763	38	-	-	6	39462	
1572 Tustna	19500	927	559	-	377	10	-26	-	7	18573	
1573 Smøla	50223	2167	1317	-	859	16	-32	-	7	48056	

Tabell 31 (forts.). Oversikt over skattelikningen. Skattefradrag og nedsettelse i skatt. Kommune, 1988. 1 000 kr  
Survey of tax assessment. Deductions and reductions. Municipality, 1988. 1 000 kroner

Kommune	Brutto skatt	Fradrag og nedsettelse								Ut- liknet skatt
		I alt	For- sørg- erfradrag	Finn- marks- fradrag	Fradrag for bankinn- skudd og livsfor- sikrings- premie	Fradrag for aksje- sparing	Tillegg/ fradrag for etter- betalt pensjon	Ned- sett- else for uten- lands- skatt	Ned- sett- else etter 80% regelen	
16 SØR-TRØNDELAG ...	6393978	225473	114986	-	100670	4633	-2837	275	7744	6168505
1601 Trondheim .....	4001564	127037	60856	-	57820	3065	-1606	255	6646	3874527
1612 Hemne .....	93254	3763	2133	-	1545	87	-38	-	37	89491
1613 Snillfjord .....	22846	935	525	-	394	11	1	-	3	21911
1617 Hitra .....	75068	3537	2027	-	1483	43	-124	-	109	71531
1620 Frøya .....	70874	3508	1864	-	1512	55	-15	-	92	67366
1621 Ørland .....	109501	4356	2259	-	2115	92	-137	-	27	105145
1622 Agdenes .....	35977	1548	853	-	743	16	-86	7	14	34429
1624 Rissa .....	124077	6693	3343	-	2945	122	-83	-	365	117384
1627 Bjugn .....	86539	4543	2645	-	1955	54	-144	-	33	81996
1630 Åfjord .....	71388	3260	1653	-	1546	43	-2	-	20	68128
1632 Roan .....	20626	1019	551	-	431	13	-	-	24	19607
1633 Osen .....	23017	1101	641	-	446	11	-	-	3	21916
1634 Oppdal .....	127856	5255	2782	-	2347	91	-7	-	41	122601
1635 Rennebu .....	66210	2445	1357	-	1042	44	-8	-	10	63765
1636 Meldal .....	90206	3782	1830	-	1905	63	-50	-	35	86424
1638 Orkdal .....	225203	8267	4763	-	3350	146	-8	4	11	216936
1640 Røros .....	124888	4418	2110	-	2239	100	-74	9	34	120470
1644 Holtålen .....	46863	1955	993	-	943	41	-31	-	9	44908
1648 Midtre Gauldal ..	115298	4930	2778	-	2195	59	-132	-	30	110368
1653 Melhus .....	278147	11382	6571	-	4666	146	-106	-	105	266765
1657 Skaun .....	117005	5079	2889	-	2160	75	-65	-	20	111926
1662 Klæbu .....	105925	3987	2365	-	1547	39	-	-	37	101938
1663 Malvik .....	226019	8548	4920	-	3555	155	-116	-	34	217471
1664 Selbu .....	88914	3394	1836	-	1494	52	7	-	5	85520
1665 Tydal .....	46713	731	442	-	292	10	-13	-	-	45982
17 NORD-TRØNDELAG ..	2717898	112361	63223	-	47858	1904	-1231	5	612	2605537
1702 Steinkjer .....	464407	18112	9625	-	8298	307	-204	-	86	446295
1703 Namsos .....	265775	10373	5858	-	4484	163	-188	-	56	255402
1711 Meråker .....	52482	2089	1265	-	819	43	-45	-	8	50393
1714 Stjørdal .....	373080	15764	8881	-	6776	263	-259	1	102	357316
1717 Frosta .....	42260	2168	1202	-	929	44	-13	-	7	40092
1718 Leksvik .....	70147	3360	2018	-	1342	63	-63	-	-	66787
1719 Levanger .....	422401	15470	8416	-	6825	290	-96	-	36	406931
1721 Verdal .....	281434	12383	7212	-	4872	236	-20	-	84	269051
1723 Mosvik .....	17491	855	481	-	359	12	-21	-	24	16636
1724 Verran .....	63217	2347	1396	-	1050	39	-137	-	-	60870
1725 Namdalseid .....	38279	1696	1009	-	663	23	-	-	1	36583
1729 Inderøy .....	110917	5362	3061	-	2202	82	-10	2	26	105555
1736 Snåsa .....	52705	2211	1114	-	1065	34	-2	-	-	50494
1738 Lierne .....	32581	1472	780	-	622	29	13	-	28	31109
1739 Røyrvik .....	19095	686	380	-	300	12	-13	-	7	18409
1740 Namsskogan .....	31765	1106	582	-	502	15	6	-	2	30659
1742 Grong .....	59827	2030	1011	-	1026	44	-51	-	-	57797
1743 Høylandet .....	26701	1215	757	-	456	10	-22	1	12	25486
1744 Overhalla .....	73489	3316	1901	-	1376	57	-20	1	2	70173
1748 Fosnes .....	13852	715	434	-	277	5	-	-	-	13137
1749 Flatanger .....	24694	1105	707	-	419	20	-40	-	-	23589
1750 Vikna .....	66426	3126	1963	-	1052	28	-11	-	94	63300
1751 Nærøy .....	100099	4688	2724	-	1890	78	-27	-	24	95411
1755 Leka .....	14774	712	446	-	254	7	-8	-	13	14062
18 NORDLAND .....	5289349	201974	114920	-	84228	2441	-2613	27	2976	5087375
1804 Bodø .....	1015944	33358	17460	-	14865	482	34	-	517	982586
1805 Narvik .....	473223	15000	7959	-	6778	191	-123	-	195	458223
1811 Bindal .....	42149	1581	980	-	595	11	-15	-	9	40568
1812 Sømna .....	34442	1693	1062	-	610	21	-	-	-	32749
1813 Brønnøy .....	125037	5678	3446	-	2201	91	-113	4	49	119359
1815 Vega .....	25552	1126	652	-	510	8	-44	-	-	24426
1816 Vevelstad .....	9462	589	343	-	240	2	-	-	4	8873
1818 Herøy .....	32055	1505	963	-	560	6	-109	-	85	30550
1820 Alstahaug .....	160304	6562	4053	-	2444	73	-52	-	44	153742
1822 Leirfjord .....	36521	1976	1254	-	738	20	-40	-	4	34545
1824 Vefsn .....	325951	11653	5969	-	5555	239	-158	-	49	314298
1825 Grane .....	36387	1430	787	-	599	18	11	-	15	34957
1826 Hattfjelldal .....	33619	1447	832	-	596	18	-	-	1	32172
1827 Dønna .....	27800	1523	945	-	551	17	8	-	2	26277
1828 Hesa .....	32081	1398	842	-	551	12	-7	-	-	30683
1832 Hemnes .....	106569	3796	2273	-	1495	31	-11	-	8	102773
1833 Rana .....	607283	22093	11880	-	9777	308	-275	-	404	585190
1834 Lurøy .....	38029	1758	1126	-	581	24	1	-	26	36271
1835 Træna .....	10347	424	235	-	179	6	3	-	3	9923
1836 Rødøy .....	27082	1405	949	-	463	5	-13	-	1	25677
1837 Meløy .....	151809	6223	3752	-	2410	60	-128	-	129	145586
1838 Gildeskål .....	45496	2068	1160	-	907	17	-28	-	12	43428



Tabell 31 (forts.). Oversikt over skattelikningen. Skattefradrag og nedsettelse i skatt. Kommune, 1988. 1 000 kr  
Survey of tax assessment. Deductions and reductions. Municipality, 1988. 1 000 kroner

Kommune	Brutto skatt	Fradrag og nedsettelse								Ut- liknet skatt
		I alt	For- sørg- fradrag	Finn- marks- fradrag	Fradrag for bankinn- skudd og livsfor- sikrings- premie	Fradrag for aksje- sparing	Tillegg/ fradrag for etter- betalt pensjon	Ned- sett- else for uten- lands- skatt	Ned- sett- else etter 80% regelen	
1839 Beiarn	25133	1201	769	-	419	6	-	-	8	23932
1840 Saltdal	107548	4380	2500	-	1836	43	-101	-	101	103168
1841 Fauske	229513	8381	4994	-	3364	95	-168	-	96	221132
1842 Skjerstad	22114	1008	575	-	422	15	-4	-	-	21106
1845 Sørfold	70757	2332	1464	-	890	6	-32	-	4	68425
1848 Steigen	53992	2657	1702	-	995	11	-82	22	8	51335
1849 Hamarøy	48862	1705	1122	-	624	11	-65	-	14	47157
1850 Tysfjord	51458	1854	1164	-	675	11	-	-	4	49604
1851 Lødingen	61003	2407	1393	-	990	40	-45	-	29	58596
1852 Tjeldsund	35008	1423	919	-	539	12	-49	-	2	33585
1853 Evenes	35517	1390	841	-	565	15	-31	-	1	34127
1854 Ballangen	49475	2352	1578	-	801	22	-60	1	9	47123
1856 Røst	12830	486	267	-	223	2	-6	-	-	12344
1857 Værøy	16003	691	369	-	301	11	-	-	10	15312
1859 Flakstad	32837	1331	749	-	608	11	-41	-	5	31506
1860 Vestvågøy	198601	8173	5064	-	3301	73	-333	-	69	190428
1865 Vågan	184702	8381	4570	-	3169	112	-148	-	678	176321
1866 Hadsel	167680	7185	4099	-	3054	62	-50	-	20	160495
1867 Bø	62672	2680	1557	-	1087	58	-50	-	28	59992
1868 Øksnes	93736	3939	2349	-	1652	38	-113	-	13	89797
1870 Sortland	165128	6949	4146	-	2646	73	-28	-	111	158179
1871 Andøy	142864	5399	3115	-	2363	46	-152	-	27	137465
1874 Moskenes	24774	1384	692	-	499	8	4	-	182	23390
19 TROMS	3366482	146249	70987	17939	54705	1699	-2447	5	3369	3220233
1901 Harstad	547751	20440	11065	-	9073	282	-442	5	456	527311
1902 Tromsø	1377090	46785	24452	-	20437	775	-750	-	1870	1330305
1911 Kvæfjord	67339	3036	1670	-	1251	41	-19	-	93	64303
1913 Skånland	64518	3051	1783	-	1027	25	12	-	205	61467
1915 Bjarkøy	13357	516	284	-	250	8	-26	-	1	12841
1917 Ibestad	39927	1772	948	-	814	23	-13	-	1	38155
1919 Gratangen	24938	1109	678	-	407	5	-	-	20	23829
1920 Lavangen	19030	979	505	-	432	10	-13	-	46	18051
1922 Bardu	99896	3523	1925	-	1594	31	-65	-	40	96373
1923 Salangen	46280	2002	1215	-	796	19	-31	-	3	44278
1924 Målselv	181519	6410	3421	-	2953	79	-100	-	57	175109
1925 Sørreisa	69940	3294	1748	-	1348	34	34	-	40	66736
1926 Dyrøy	25858	1240	757	-	538	15	-74	-	3	24618
1927 Tranøy	34692	1636	988	-	666	15	-45	-	12	33056
1928 Torsken	21912	923	546	-	367	10	-40	-	40	20989
1929 Berg	22461	987	614	-	384	9	-25	-	5	21474
1931 Lenvik	221620	9816	5402	-	4089	87	-92	-	331	211804
1933 Balsfjord	124245	5100	2959	-	2259	83	-207	-	5	119145
1936 Karlsøy	47105	2032	1282	-	815	16	-97	-	17	45073
1938 Lyngen	62841	6613	3507	-	1257	33	-79	-	81	56228
1939 Storfjord	37798	3431	994	1820	605	16	-9	-	6	34367
1940 Kåfjord	45954	5261	1410	2994	882	15	-39	-	-	40693
1941 Skjervøy	56272	5785	1531	3414	843	16	-22	-	4	50487
1942 Nordreisa	85388	7994	2338	4643	1218	38	-276	-	33	77394
1943 Kvænangen	28751	2604	659	1561	400	14	-29	-	-	26147
20 FINNMARK	1662605	145266	35679	85306	23050	575	-1044	7	1702	1517339
2001 Hammerfest	191449	14562	2903	8827	2324	47	-64	-	525	176887
2002 Vardø	72358	5984	1249	3819	986	33	-114	-	12	66374
2003 Vadsø	163381	12523	2695	7598	2196	76	-110	-	67	150858
2011 Kautokeino	43237	5192	1889	2734	577	7	-35	7	14	38045
2012 Alta	311649	28551	8091	15569	4661	114	-216	-	338	283098
2014 Loppa	29644	3025	862	1729	449	7	-33	-	11	26619
2015 Hasvik	27112	2412	618	1522	266	6	-	-	-	24700
2016 Sørøysund	46828	4449	1215	2578	677	6	-29	-	1	42379
2017 Kyallsund	26304	2457	576	1505	375	7	-12	-	6	23847
2018 Måsøy	36693	3805	923	2020	528	14	-9	-	329	32888
2019 Nordkapp	93996	8008	1740	4953	1341	38	-135	-	71	85988
2020 Porsanger	93569	8582	2096	4923	1679	34	-212	-	62	84987
2021 Karasjok	46458	4947	1429	2715	766	23	-9	-	23	41511
2022 Lebesby	35247	3065	782	1875	425	10	-28	-	1	32182
2023 Gamvik	31667	2633	587	1686	359	4	-6	-	2	29034
2024 Berlevåg	30845	2626	573	1686	372	12	-17	-	1	28219
2025 Tana	60874	5813	1641	3388	724	20	27	-	13	55061
2027 Nesseby	18711	1758	437	1065	219	3	34	-	-	16953
2028 Båtsfjord	56875	5016	1099	2969	769	38	-60	-	202	51859
2030 Sør-Varanger	245708	19858	4274	12144	3357	76	-16	-	24	225850

## Oversikt over de enkelte skatter og reglene for skatteberegning i 1988

## 1. KOMMUNE- OG FYLKESKATT

1.1. Formuesskatt til kommunene

Formuesskatt til kommunene blir utliknet på forskuddspliktige skattytere og etterskuddspliktige skattytere unntatt (hovedsakelig) innenlandske aksjeselskaper og rederier. Formuesskatten beregnes på grunnlag av nettoformue ved kommuneskattelikningen.

Forskuddspliktige skattytere i skatteklassene 1 og 2 får et fradrag i nettoformuen på 60 000 kroner før formuesskatten beregnes. Andre skattytere får ikke slikt fradrag.

Formuesskatten blir liknet ut med en fast prosent av formuen. For gjensidige forsikringselskaper, sparebanker og samvirkeforetak er den høyest tillatte satsen 0,3 prosent. For boligselskaper er den høyest tillatte satsen 0,5 prosent. Maksimalsatsen for andre skattytere er 1,0 prosent.

Alle kommuner nytter maksimalsatsene. Det svares ikke formuesskatt til kommunene av formue som kommer inn under lov av 1975 om skattlegging av undersjøiske petroleumsforekomster mv. (petroleums-skatteloven).

1.2. Inntektsskatt til kommunene og fylkene

Inntektsskatt til kommunene og fylkene blir beregnet med faste prosenter av skattbar inntekt ved kommuneskattelikningen (dvs. nettoinntekt minus eventuelt klassefradrag). For forskuddspliktige og etterskuddspliktige er den maksimale skattesatsen 13,5 prosent for kommunene og 7,5 prosent for fylkene, og alle kommuner og fylker benytter maksimalsatsen. For sjøfolk er den kommunale satsen 15 prosent. Sjøfolk svarer ikke skatt til fylkeskommunen. Ved fastsettelsen av skattbar inntekt ved kommuneskattelikningen får forskuddspliktige skattytere et klassefradrag i årsinntekten på 16 300 kroner i skatteklasse 1 og 32 600 kroner i skatteklasse 2. Sjøfolk får et klassefradrag i månedsinntekten på 1 630 kroner i skatteklasse 1 og 3 260 kroner i skatteklasse 2. For andre skattytere gis ikke klassefradrag.

Inntektsskatt til kommunene og fylkene for forskuddspliktige skattytere er i statistikken redusert med de andelene av skattefradrag som skal belastes kommunene og fylkene.

Det svares ikke inntektsskatt til kommunene og fylkene av inntekt som kommer inn under petroleumsskatteloven.

## 2. STATSSKATT

2.1. Formuesskatt til staten

Formuesskatt til staten utliknes på forskuddspliktige skattytere og aksjeselskaper. Beregningsgrunnlaget er nettoformue ved statsskattelikningen.

Forskuddspliktige skattytere får et fradrag i nettoformuen på 120 000 kroner i skatteklassene 0 og 1 og 150 000 kroner i skatteklasser 2 før skatten beregnes.

Ved beregningen benyttes følgende satser:

	Klasse 0 og 1	Klasse 2
0,2 prosent av de første	115 000 kroner	110 000 kroner
0,6 " " " neste	235 000 "	240 000 "
0,9 " " " "	355 000 "	355 000 "
1,3 " " det overskytende beløp		

Forskuddspliktige skattytere med formue som kommer inn under petroleumsskatteloven, svarer dessuten 1 prosent skatt av denne formuen. Formuen ansettes med utgangspunkt i de regler som gjelder for beregning av formuesskatt til kommunene.

For aksjeselskaper, aksjebankers og forsikringsselskaper, samt utenlandske selskaper er skattesatsen 0,3 prosent. For rederiselskaper er satsen 0,0 prosent. For selskaper som eier borefartøyer, samt annen formue som ikke har tilknytning til rederivirksomhet, er satsen 0,3 prosent. Formuer under 10 000 kroner er skattefrie. Andre etterskuddspliktige er fritatt for formuesskatt til staten.

2.2. Inntektsskatt til staten

Grunnlaget for denne skatten er nettoinntekt ved statsskattelikningen. Forskuddspliktige skattytere i skatteklassene 0, 1 og 2 får et fradrag i årlig nettoinntekt på henholdsvis 1 500 kroner, 111 000 kroner og 142 000 kroner før skatten beregnes.

Ved beregningen benyttes følgende satser:

	Klasse 0 og 1	Klasse 2
10 prosent av de første	34 000 kroner	33 000 kroner
20 " " " neste	43 000 "	23 000 "
23 " " det overskytende beløp		

For etterskuddspliktige blir skatten beregnet på grunnlag av følgende satser:

Skattytergruppe:

Aksjeselskaper, utenlandske  
selskaper, gjensidige  
livsforsikringsselskaper,  
rederier, aksjefond, aksje-  
banker, forsikringsselskaper,  
oljeutvinningselskaper

27,8 prosent av nettoinntekt

Innkjøps- og forbruksforeninger,  
andelsmeierier,  
samvirkeforetak<sup>1</sup>

11	"	"	de første 10 000 kroner
16	"	"	" neste 20 000 "
26	"	"	" " 30 000 "
31	"	"	" " 50 000 "
36	"	"	" " 50 000 "
41	"	"	det overskytende beløp

Boligselskaper

16 " " nettoinntekt

Sparebanker

10 " " "

Gjensidige skadeforsikringsselskaper  
o.l.

7	"	"	de første 5 000 kroner
13	"	"	" neste 10 000 "
19	"	"	" " 10 000 "
25	"	"	" " 25 000 "
27,8	"	"	det overskytende beløp

Andre etterskuddspliktige

10	"	"	de første 34 000 kroner
20	"	"	" neste 43 000 "
23	"	"	det overskytende beløp

Kraftselskaper og konsignasjonslagre betaler ikke inntektsskatt til staten.

Forskuddspliktige og etterskuddspliktige skattytere med inntekt som kommer inn under petroleumsskatteloven, svarer hhv. 22 prosent og 23 prosent skatt av denne inntekten. Inntekten ansettes med utgangspunkt i de regler som gjelder for beregning av inntektsskatt til kommunene. Det svares også en særskatt til staten på 15 prosent av inntekt som faller inn under petroleumsskatteloven. Denne inntekten ansettes etter spesielle regler.

<sup>1</sup> Beskattes likevel med 27,8 prosent av inntekt fra salg til andre enn medlemmer.

Sjøfolk i skatteklassene 1 og 2 får et fradrag i månedlig nettoinntekt på henholdsvis 11 100 kroner og 14 200 kroner før statsskatten beregnes. Ved beregningen benyttes følgende satser pr. måned:

	Klasse 1	Klasse 2
10 prosent av de første	3 400 kroner	3 300 kroner
20 " " det overskytende beløp		

Inntektsskatt til staten for forskuddspliktige og sjøfolk er i statistikken redusert med den andel av skattefradrag som skal belastes staten.

For sjøfolk er fjernfradraget belastet inntektsskatt til staten.

### 2.3. Fellesskatt til skattefordelingsfondet

Fellesskatten utliknes på forskuddspliktige og etterskuddspliktige skattytere (unntatt boligselskaper) med 2 prosent for etterskuddspliktige og 4 prosent for forskuddspliktige av skattbar inntekt ved kommuneskattelikningen.

Fellesskatten for forskuddspliktige er redusert med den andelen av skattefradrag som skal belastes skattefordelingsfondet.

Fellesskatten for sjøfolk er oppgitt med bruttobeløp, dvs. uten at fradrag for sjøfolk som seiler i utenriksfart (oppgitt til 5,3 mill. kr i 1988) er trukket fra. Fradraget er i stedet belastet inntektsskatt til staten.

### 2.4. Toppskatt

Toppskatt utliknes på forskuddspliktige skattytere etter en sats på 6 prosent av inntekt som beskrevet i pkt. 4.4.7. side 18.

Toppskatten er spesifisert i tabell 7 og i tabell 23. Forøvrig inngår toppskatten i inntektsskatt til staten.

### 2.5. Forsinkelsesavgift

Reglene om forsinkelsesavgift erstatter tidligere regler om inntektstillegg pga. for sent innlevert selvangivelse. Som hovedregel fastsettes forsinkelsesavgift når skattyter leverer pliktig selvangivelse under ordinær likningsbehandling, men etter utløpet av selvangivelsesfristen. Beregningsgrunnlaget er den samlede nettoformue og nettoinntekt ved likningen. Det fastsettes ikke forsinkelsesavgift på pensjonsgivende inntekt.

Avgiften fastsettes som et særskilt avgiftsbeløp, og ikke som et tillegg til formue og/eller inntekt.

Avgiften tilfaller staten.

I 1988 utgjorde forsinkelsesavgiften 21,5 mill. kr. Beløpet inngår ikke i tabellene.

### 2.6. Tilleggsskatt

Tilleggsskatt beregnes når skattyter ikke har levert pliktig selvangivelse og/eller pliktig årsoppgjør.

Som hovedregel er satsen for tilleggsskatt 30 prosent. Beregningsgrunnlaget er den samlede skatt som fastsettes ved likningen. Sykedelen av medlemsavgiften til folketrygden er også beregningsgrunnlag for tilleggsskatt.

Tilleggsskatt beregnes også hvis skattyter har gitt uriktige eller ufullstendige opplysninger til likningsmyndighetene, og dette har medført, eller ville ha medført ilikning av for lav skatt. Tilleggsskatten fastsettes i prosent av den skatt som er, eller kunne ha vært unndratt.

Tilleggsskatten fordeles forholdsmessig mellom skattekreditorene.

For 1988 ble det utliknet 307,8 mill. kr i alt i tilleggsskatt. Beløpet inngår ikke i tabellene.

### 3. TRYGDEAVGIFTER

Medlemsavgifter til folketrygden beregnes for forskuddspliktige skattytere og sjøfolk. Medlemsavgiftene omfatter en pensjonsdel og en helsedel. Grunnbeløpet i folketrygden utgjorde 31 000 kroner i 1988.

#### 3.1. Pensjonsdelen

For forskuddspliktige skattytere regnes pensjonsdelen av medlemsavgiftene ut på grunnlag av pensjonsgivende inntekt. Det beregnes ikke pensjonsdel på inntekt under 17 000 kroner. Pensjonsdelen av medlemsavgiftene beregnes etter følgende satser: For arbeidsinntekt i og utenfor tjenesteforhold og for inntekt av selvstendig næringsvirksomhet i jordbruk, skogbruk og fiske gjelder en sats på 6,7 prosent. For inntekt av annen selvstendig næringsvirksomhet inntil 12 ganger folketrygdens grunnbeløp (370 200 kroner) er satsen 11,6 prosent. Av overskytende inntekt er satsen 6,7 prosent.

For sjøfolk beregnes pensjonsdelen av bruttoinntekt om bord med en sats på 6,8 prosent.

#### 3.2. Helsedelen

Satsen for helsedelsavgiften er 2,5 prosent for forskuddspliktige skattytere.

For sjøfolk er satsen for helsedelsavgift 2,6 prosent av bruttoinntekt om bord, redusert med fribeløp.

Helsedelen av medlemsavgiftene for forskuddspliktige er i statistikken redusert med den andel av skattefradrag som skal belastes folketrygden.

#### 4. FRADRAG, NEDSETTELSE OG KORREKSJONER I SKATT

##### 4.1. Forsørgerfradrag

Dette fradraget gis forsørgere av barn til og med det året barnet fyller 18 år. Fradraget blir etter hovedregelen gitt med 1 820 kroner for hvert barn under 16 år og med 2 540 kroner for hvert forsørget barn i alderen 16-18 år.

Hvis forsørgerfradraget er større enn samlet formues- og inntektsskatt og medlemsavgift til folketrygden, blir den overskytende del av fradraget utbetalt til forsørgeren. Sjøfolk gis et månedlig forsørgerfradrag på 182 kroner for hvert barn under 16 år og 254 kroner for hvert forsørget barn i alderen 16-19 år. Forsørgerfradraget er trukket fra i inntektsskatt til kommunene, med 1 224,1 mill. kr og til fylkeskommunene med 640,0 mill.kr. For sjøfolk er fradraget belastet inntektsskatt til staten med 38,6 mill. kr.

##### 4.2. Fradrag for bankinnskudd og livsforsikringspremie

For forskuddspliktige utgjør dette fradraget 25 prosent av det beløp skattyteren i løpet av inntektsåret betaler i livsforsikringspremie eller som spareinnskudd med en viss bindingstid. For ungdom under 34 år er fradraget 30 prosent. Fradraget er begrenset oppad til 1 000 kroner i skatteklasser 1 og 2 000 kroner i skatteklasser 2. For ungdom under 34 år er fradraget begrenset oppad til 2 400 kroner i skatteklasser 1 og 4 800 i skatteklasser 2. For sjøfolk blir dette fradraget etter bestemte regler gitt månedvis, maksimum 100 kroner i klasse 1 og 200 kroner i klasse 2.

Skattefradraget er for forskuddspliktige belastet inntektsskatt til kommunene med 1 161,8 mill. kr, fylkesskatt med 606,0 mill. kr. For sjøfolk er fradraget belastet inntektsskatt til staten med 24,8 mill. kr.

##### 4.3. Aksjesparing med skattefradrag

For forskuddspliktige og sjøfolk utgjør dette fradraget 25 prosent av det beløpet skattyteren i løpet av inntektsåret setter inn i aksjefond. Fradraget er begrenset oppad til 500 kroner i skatteklasser 1 og 1 000 kroner i skatteklasser 2. Skattefradraget er belastet inntektsskatt til kommunene med 63,3 mill. kr og fylkesskatt med 34,1 mill. kr.

##### 4.4. Nedsettelse etter 80-prosentregelen

For personlige skattytere som ved likningen får beregnet en samlet skatt (formues- og inntektsskatter og medlemsavgifter til folketrygden) som overstiger 80 prosent av nettoinntekt ved statsskatte-likningen, blir inntekts- og formuesskatt til staten nedsatt slik at nevnte grense ikke overskrides.

Nedsettelsen er belastet inntektsskatt til staten med 38,7 mill. kr og formuesskatt til staten med 278,5 mill. kr.

##### 4.5. Nedsettelse for utenlandsskatt

For å unngå dobbeltbeskatning i tilfeller som ikke er regulert med skatteavtaler, kan skattytere få fradrag i skatten for inntekt som også er skattlagt i utlandet.

Nedsettelsen er belastet inntektsskatt til kommunene og fylkeskommunene med hhv. 3,0 mill. kr og 1,6 mill. kr. Inntektsskatt til staten og fellesskatt er belastet med hhv. 1,4 mill. kr og 0,9 mill. kr. Hoveddelen av medlemsavgiftene til folketrygden er fratrukket 2,6 mill. kr.

#### 4.6. Tillegg/fradrag for etterbetalt pensjon

Dette tillegget/fradraget gjelder skattytere som i løpet av inntektsåret har fått etterbetalt pensjon eller lønn. I slike tilfeller kan skatten bli omregnet for de årene pensjonen/lønnen skulle ha vært utbetalt.

Ofte vil denne merskatten bli negativ (skattefradrag), f.eks. ved at de etterbetalte beløpene gir rett til særfradrag for tidligere år.

I tabellene over skatt, skattefradrag og nedsettelse i skatt vil skattetilleggene framkomme som negative beløp.

Tillegg/fradrag for etterbetalt pensjon er fordelt med -8,4 mill. kr på inntektsskatt kommune, -4,4 mill. kr på fylkesskatt, -2,7 mill. kr på inntektsskatt stat, -2,6 mill. kr på fellesskatt og -7,9 mill. kr på medlemsavgifter til folketrygden.

#### 4.7. Finnmarksfradrag

Særskilt inntektsfradrag i Finnmark og Nord-Troms gis til personlige skattytere som får ansatt klassefradrag i en kommune i det området som utgjør sone 4 for arbeidsgiveravgift.

Frdraget i inntekt utgjør 5 000 kroner i skatteklasser 1 og 10 000 kroner i skatteklasser 2.

Frdraget gis ikke til skattytere under 17 år.

Inntektsfradraget skal ikke påvirke nettoinntekt. Ordningen blir administrert som et fradrag i skatt ved maskinell beregning i skattedirektoratet.

Finnmarksfradraget er trukket fra inntektsskatt til staten med 103,2 mill. kr.



## 5. SKATT PÅ GEVINST AV AKSJESALG

### 5.1. Skatt på gevinst ved betydelig aksjesalg

Hovedregelen er at et betydelig aksjesalg foreligger når minst 45 prosent av aksjene avhendes.

Gevinsten (over 10 000 kroner) skattlegges etter en sats på 40 prosent, fordelt med 17 prosent (15 prosent for personlig skattepliktige) til staten, 21 prosent til kommune og fylke og 2 prosent (4 prosent for personlig skattepliktige) til skattefordelingsfondet.

Gevinsten skal skattelegges på aksjonærens hånd i selskapets kontorkommune.

I statistikken er skatt på aksjegevinst fordelt på inntektsskatt til kommune, fylke og stat og fellesskatt etter de satsene som er nevnt ovenfor.

### 5.2. Skatt på gevinst av aksjesalg utenom næring

Etter aksjegevinstbeskatningsloven skal det iliknes skatt til staten av gevinst ved avhendelse av aksjer, tildelingsbevis, tegningsretter og andeler i aksjefond. Loven gjelder gevinst ved salg av aksjer mv. både i norske og utenlandske selskaper.

Skattesubjekt er den enkelte selgende aksjonær.

Unntak fra skatteplikten foreligger bl.a. når aksjen selges mer enn 3 år etter tidspunktet for ervervelse.

Det gis et skattefritt fradrag ved gevinstberegningen på 1 000 kroner i klasse 0, 4 000 kroner i klasse 1 og 8 000 kroner i klasse 2.

Skattesatsen er 40 prosent.

I statistikken inngår skatt av gevinst ved aksjesalg utenom næring i inntektsskatt til staten.

Tidligere utkommet på emneområdet  
Previously issued on the subject

For årene 1884 til 1935-36 se Statistiske Meddelelser For the years 1884 up to 1935-36 see Monthly Bulletin of Statistics	NOS B 41 1977
	NOS B 126 1978
	NOS B 227 1979
Kommunenes skatteligning og budjetter Municipal tax assessment and budgets NOS IX 117 1936-37	NOS B 339 1980
	NOS B 421 1981
	NOS B 499 1982
Skatteligningen Tax assessment NOS IX 130 1937-38	NOS B 578 1983
	NOS B 638 1984
	NOS B 723 1985
	NOS B 800 1986
Skattestatistikk Tax Statistics	
NOS IX 165 1938-39	
NOS IX 189 1939-40	
NOS X 10 1940-41	
NOS X 42 1941-42	
NOS X 66 1942-43	
NOS X 77 1943-44	
NOS X 91 1944-45	
NOS X 137 1945-46	
NOS X 170 1946-47	
NOS XI 16 1947-48	
NOS XI 48 1948-49	
NOS XI 72 1949-50	
NOS XI 116 1950-51	
NOS XI 158 1951-52	
NOS XI 169 1952-53	
NOS XI 199 1953-54	
NOS XI 230 1954-55	
NOS XI 259 1955-56	
NOS XI 300 1956-57	
NOS XII 18 1956-57	
NOS XII 38 1958	
NOS XII 67 1959	
NOS XII 95 1960	
NOS XII 125 1961	
NOS XII 154 1962	
NOS XII 182 1963	
NOS XII 212 1964	
NOS XII 226 1965	
NOS A 251 1966	
NOS A 341 1967	
NOS A 363 1968	
NOS A 421 1969	
NOS A 508 1970	
NOS A 580 1971	
NOS A 665 1972	
NOS A 741 1973	
NOS A 810 1974	
NOS A 906 1975	
NOS A 984 1976	
	Skattestatistikk for inntektsåret 1958 - Kommune- tabeller Tax Statistics for the Income Year 1958 Municipal Tables
	NOS A 16 1958
	Skattestatistikk 1961 - Kommuner og handels- distrikter Tax Statistics 1961 - Municipalities and Trade Districts
	NOS A 65 1961
	NOS A 202 1965
	NOS A 359 1968
	NOS A 573 1971
	Skattestatistikk Tax Statistics
	NOS A 665 1972 Nye distriktstall nr. 8 og 9 1974
	NOS A 741 1973 Nye distriktstall nr. 8 1975
	NOS A 810 1974 " " " " 1, 2 og 3 1976
	NOS A 906 1975 Nye distriktstall nr. 2, 3 og 5 1977
	NOS A 984 1976 Nye distriktstall nr. 5 1978
	NOS B 41 1977 " " " " 2, 3, 4 og 5 1979
	NOS B 126 1978 Nye distriktstall nr. 3 1980
	NOS B 227 1979 " " " " 3, 4, 5 og 6 1981
	NOS B 339 1980 Nye distriktstall nr. 11 og 12 1982
	NOS B 421 1981 Nye distriktstall nr. 8 og 9 1983
	NOS B 499 1982 Nye distriktstall nr. 3, 7 og 8 1984
	NOS B 578 1983 Nye distriktstall nr. 3 og 5 1985
	NOS B 638 1984 Nye distriktstall nr. 4, 5 og 6 1986
	NOS B 723 1985 Nye distriktstall nr. 6 og 8 1987
	NOS B 800 1986 Nye distriktstall nr. 5, 6 og 7 1988
	NOS B 865 1987 Nye distriktstall nr. 3, 4 og 5 1989

**Publikasjoner sendt ut fra Statistisk sentralbyrå etter 1. juli 1989.  
Emneinndelt oversikt**

*Publications issued by the Central Bureau of Statistics since 1 July 1989.  
Survey arranged by subject matter*

- |  |   |
|--|---|
| <p><b>0. Generelle emner <i>General subject matters</i></b></p> <p>Standard for handelsområder Etter kommuneinndelingen pr. 1. januar 1989. 1989-39s. (SNS; 3) 35 kr<br/>ISBN 82-537-2806-9</p> <p>Statistisk årbok 1989 <i>Statistical Yearbook of Norway</i>. 1989-496s. (NOS B; 835) 75 kr<br/>ISBN 82-537-2780-1</p> <p>Statistisk årbok 1990 <i>Statistical Yearbook of Norway</i>. 1990-491s. (NOS B; 921) 80 kr<br/>ISBN 82-537-2946-4</p> <p><b>1. Naturressurser og naturmiljø <i>Natural resources and environment</i></b></p> <p><b>10. Ressurs- og miljøregnskap <i>Resource and environment accounts</i></b></p> <p>Naturressurser og miljø 1989 Energi, fisk, skog, jordbruk, luft, ressursregnskap og analyser. 1990-136s. (RAPP; 90/1) 75 kr<br/>ISBN 82-537-2918-9</p> <p>Natural Resources and the Environment 1989 Energy, Fish, Forests, Agriculture, Air Resource Accounts and Analyses. 1990-144s. (RAPP; 90/1A) 75 kr ISBN 82-537-2931-6</p> <p><b>12. Energi <i>Energy</i></b></p> <p>Energisubstitusjon i treforedlingssektoren/ Torstein Bye og Tor Arnt Johansen. 1990-40s. (RAPP; 89/22) 60 kr<br/>ISBN 82-537-2873-5</p> <p><b>19. Andre ressurs- og miljøemner <i>Other subject matters related to resources and environment</i></b></p> <p>Utbyggingsregnskap Dokumentasjon av metode og resultater fra prøveregnskap 1986 og 1987/Øystein Engebretsen. 1989-58s. (RAPP; 89/6) 70 kr ISBN 82-537-2724-0</p> | <p><b>2. Sosiodemografiske emner <i>Sociodemographic subject matters</i></b></p> <p><b>20. Generelle sosiodemografiske emner <i>General sociodemographic subject matters</i></b></p> <p>Sosialt utsyn 1989 <i>Social Survey</i> 1989-230s. (SØS; 70) 125 kr ISBN 82-537-2776-3</p> <p><b>21. Befolkning <i>Population</i></b></p> <p>Befolkningsstatistikk 1989 Hefte II Folke- mengd 1. januar <i>Population Statistics Volume II Population 1 January</i>. 1989-148s. (NOS B; 853) 55 kr ISBN 82-537-2815-8</p> <p>Befolkningsstatistikk 1989 Hefte III Oversikt <i>Population Statistics Volume III Survey</i>. 1990-138s. (NOS B; 875) 55 kr<br/>ISBN 82-537-2855-7</p> <p>Befolkningsstatistikk 1990 Hefte I Endringstal for kommunar 1988-1990 <i>Population Statistics 1990 Volume I Population Changes in Municipalities</i>. 1990-57s. (NOS B; 904) 45 kr<br/>ISBN 82-537-2920-0</p> <p>Befolkningsstatistikk 1990 Hefte II Folkemengd 1. januar <i>Population Statistics Volume II</i>. 1990-148s. (NOS B; 930) 55 kr<br/>ISBN 82-537-2965-0</p> <p>Flytting og arbeidsmarked i fylkene 1972-1986/Lasse Sigbjørn Stambøl. 1990-111s. (RAPP; 90/10) 75 kr<br/>ISBN 82-537-2935-9</p> <p>Fruktbarhet og dødelighet i Norge 1771-1987. 1989-44s. (RAPP; 89/17) 60 kr ISBN 82-537-2840-9</p> <p>Husholdningsstørrelse og -sammensetning 1960, 1970 og 1980 Noen utvalgte alderstrinn/Björg Moen. 1989-50s. (RAPP; 89/15) 60 kr ISBN 82-537-2847-6</p> |
|--|---|

*International Migration to Norway, 1988 Report for the Continuous Reporting System of Migration of OECD (SOPEMI)*  
*Internasjonal flytting til Norge En rapport til OECDs Continuous Reporting System of Migration (SOPEMI)/Lars Østby. 1990-66s. (RAPP; 90/8) 70 kr ISBN 82-537-2928-6*

Who has a Third Child in Contemporary Norway? A Register-Based Examination of Socio-demographic Determinants/Øystein Kravdal. 1990-100s. (RAPP; 90/6) 75 kr ISBN 82-537-2919-7

## 22. Helseforhold og helsetjeneste *Health conditions and health services*

Dødsårsaker 1988 Hovedtabeller *Causes of Death Main Tables. 1990-172s. (NOS B; 887) 65 kr ISBN 82-537-2878-6*

Helseinstitusjoner 1988 *Health Institutions. 1990-97s. (NOS B; 877) 45 kr ISBN 82-537-2858-1*

Helsetilstanden i Norge Status og utviklingstrekk. 1990-95s. (RAPP; 90/7) 70 kr ISBN 82-537-2924-3

Helsestatistikk 1988 *Health Statistics. 1990-109s. (NOS B; 918) 55 kr ISBN 82-537-2940-5*

Klassifikasjon av sykdommer, skader og dødsårsaker Norsk utgave av *International Classification of Diseases, Ninth Revision (ICD-9)*. Revidert 1990. 1990-310s. (SNS; 6) 100 kr ISBN 82-537-2966-9

Kommunehelsetjenesten Årsstatistikk for 1988. 1990-83s. (RAPP; 89/21) 70 kr ISBN 82-537-2870-0

Utsyn over helsetjenesten Endringer i ressursbruk og aktivitet/Anders Barstad og Arne S. Andersen. 1990-113s. (RAPP; 90/5) 75 kr ISBN 82-537-2914-6

## 23. Utdanning og skolevesen *Education and educational institutions*

Standard for utdanningsgruppering i offentlig norsk statistikk Revidert 1989 *Norwegian Standard Classification of Education Revised 1989. 1989-161s. (SNS; 7) 60 kr ISBN 82-537-2793-3*

Utdanningsstatistikk Grunnskolar 1. september 1989 *Educational Statistics Primary and Lower Secondary Schools. 1990-90s. (NOS B; 909) 45 kr ISBN 82-537-2927-8*

Utdanningsstatistikk Universiteter og høyskoler 1. oktober 1987 *Educational Statistics Universities and Colleges. 1989-144s. (NOS B; 868) 55 kr ISBN 82-537-2838-7*

Utdanningsstatistikk Videregående skoler 1. oktober 1987 *Educational Statistics Upper Secondary Schools. 1989-148s. (NOS B; 861) 60 kr ISBN 82-537-2829-8*

Utdanningsstatistikk Videregående skoler 1. oktober 1988 *Educational Statistics Upper Secondary Schools. 1990-125s. (NOS B; 912) 55 kr ISBN 82-537-2933-2*

## 24. Kulturelle forhold, generell tidsbruk, ferie og fritid *Culture, time use, holidays and leisure*

Kulturstatistikk 1988 *Cultural Statistics. 1989-177s. (NOS B; 871) 60 kr ISBN 82-537-2846-8*

Undersøkelse om bruk av folkebibliotek 1988. 1989-83s. (RAPP; 89/18) 60 kr ISBN 82-537-2832-8

## 25. Sosiale forhold og sosialvesen *Social conditions and social services*

Barnehager og fritidshjem 1988 *Kindergartens and Leisure Time Centres. 1989-66s. (NOS B; 854) 45 kr ISBN 82-537-2817-4*

Barnehager og fritidshjem 1989 *Kindergartens and Leisure Time Centres. 1990-65s. (NOS B; 937) 45 kr ISBN 82-537-2977-4*

De eldres inntekter Nivå og ulikhet *Income of Aged People Level and Inequality. 1989-156s. (RAPP; 89/12) 95 kr ISBN 82-537-2785-2*

Sosialstatistikk 1987 *Social Statistics. 1989-121s. (NOS B; 848) 55 kr ISBN 82-537-2804-2*

Sosialstatistikk 1988 *Social Statistics. 1990-126s. (NOS B; 900) 55 kr ISBN 82-537-2917-0*

## 26. Rettsforhold og rettsvesen *The law and legal institutions*

Kriminalstatistikk 1987 *Criminal Statistics 1989-128s. (NOS B; 864) 55 kr ISBN 82-537-2834-4*

Kriminalstatistikk Forbrytelser etterforsket Reaksjoner Fengslinger 1988 *Criminal Statistics Crimes Investigated Sanctions Imprisonments*. 1990-129s. (NOS B; 886) 55 kr ISBN 82-537-2877-8

Sivilrettsstatistikk 1988 *Civil Judicial Statistics*. 1990-46s. (NOS B; 881) 35 kr ISBN 82-537-2866-2

### 3. Sosioøkonomiske emner *Socioeconomic subject matters*

#### 30. Generelle sosioøkonomiske emner *General socioeconomic subject matters*

Ensliges inntekt og forbruk. 1989-107s. (RAPP; 89/14) 75 kr ISBN 82-537-2796-8

#### 32. Arbeidskraft *Labour*

Arbeidsmarkedstatistikk 1987-1988 *Labour Market Statistics*. 1989-186s. (NOS B; 843) 60 kr ISBN 82-537-2819-0

Arbeidsmarkedstatistikk 1989 *Labour Market Statistics*. 1990-188s. (NOS B; 926) 60 kr ISBN 82-537-2951-0

Arbeidstilbudet i MODAG En analyse av utviklingen i yrkesdeltakingen for ulike sosiodemografiske grupper/Kjersti-Gro Lindquist, Liv Sannes og Nils Martin Stølen. 1990-178s. (RAPP; 90/4) 85 kr ISBN 82-537-2911-1

Normalisering av deltidsarbeidet En analyse av endring i kvinners yrkesaktivitet og arbeidstid i 80-årene *Normalization of Part-Time Work A Study of Women's Employment and Working Time Patterns in the 1980s*. 1989-127s. (SØS; 71) 75 kr ISBN 82-537-2779-8

#### 33. Lønn *Wages and salaries*

Indirekte personalkostnader i enkelte tjenesteytende næringer 1988 *Indirect Labour Cost in Some Service Industries*. 1990-43s. (NOS B; 922) 35 kr ISBN 82-537-2947-2

Lønninger og inntekter 1986 *Wages, Salaries and Income*. 1989-96s. (NOS B; 838) 55 kr ISBN 82-537-2786-0

Lønnsstatistikk 1988 *Wage Statistics*. 1989-108s. (NOS B; 852) 55 kr ISBN 82-537-2812-3

Lønnsstatistikk 1989 *Wage Statistics*. 1990-106s. (NOS B; 931) 55 kr ISBN 82-537-2967-7

Lønnsstatistikk for ansatte i bankvirksomhet 1. september 1989 *Wage Statistics for Bank Employees*. 1990-46s. (NOS B; 888) 35 kr ISBN 82-537-2881-6

Lønnsstatistikk for ansatte i forretningsmessig tjenesteyting og i interesseorganisasjoner 1. september 1989 *Wage Statistics for Employees in Business Services and in Business, Professional and Labour Associations*. 1990-79s. (NOS B; 889) 45 kr ISBN 82-537-2882-4

Lønnsstatistikk for ansatte i forsikringsvirksomhet 1. september 1989 *Wage Statistics for Employees in Insurance Activity*. 1990-50s. (NOS B; 894) 35 kr ISBN 82-537-2904-9

Lønnsstatistikk for ansatte i helsevesen og sosial omsorg 1. oktober 1988 *Wage Statistics of Employees in Health Services and Social Welfare*. 1989-121s. (NOS B; 858) 55 kr ISBN 82-537-2825-5

Lønnsstatistikk for ansatte i hotell- og restaurantdrift oktober 1989 *Wage Statistics for Employees in Hotels and Restaurants*. 1990-49s. (NOS B; 911) 45 kr ISBN 82-537-2930-8

Lønnsstatistikk for ansatte i skoleverket 1. oktober 1988 *Wage Statistics for Employees in Publicly Maintained Schools*. 1989-50s. (NOS B; 846) 35 kr ISBN 82-537-2801-8

Lønnsstatistikk for ansatte i skoleverket 1. oktober 1989 *Wage Statistics for Employees in Publicly Maintained Schools*. 1990-47s. (NOS B; 923) 45 kr ISBN 82-537-2948-0

Lønnsstatistikk for ansatte i varehandel 1. september 1989 *Wage Statistics for Employees in Wholesale and Retail Trade*. 1990-135s. (NOS B; 907) 55 kr ISBN 82-537-2923-5

Lønnsstatistikk for arbeidere i bergverksdrift og industri 3. kvartal 1989 *Wage Statistics for Workers in Mining and Manufacturing*. 1990-44s. (NOS B; 903) 35 kr ISBN 82-537-2916-2

Lønnsstatistikk for kommunale arbeidstakere pr. 1. oktober 1988 *Wage Statistics for Local Government Employees*. 1989-88s. (NOS B; 855) 45 kr ISBN 82-537-2818-2

- Lønnsstatistikk for kommunale arbeidstakere pr. 1. oktober 1989 *Wage Statistics for Local Government Employees*. 1990-84s. (NOS B; 935) 45 kr ISBN 82-537-2973-1
- Lønnsstatistikk for statens embets- og tjenestemenn 1. oktober 1989 *Wage Statistics for Central Government Employees*. 1990-90s. (NOS B; 913) 45 kr ISBN 82-537-2934-0
- 34. Personlig inntekt og formue *Personal income and property***
- Individ, arbeid og inntekt En fordelingsanalyse *Individuals, Jobs and Earnings A Study of Distribution*. 1989-198s. (SØS; 72) 85 kr ISBN 82-537-2850-6
- Inntekts- og formuesstatistikk 1986 *Income and Property Statistics*. 1990-204s. (NOS B; 867) 65 kr ISBN 82-537-2837-9
- Inntekts- og formuesstatistikk 1987 *Income and Property Statistics*. 1990-203s. (NOS B; 882) 65 kr ISBN 82-537-2871-9
- Skattestatistikk 1987 Oversikt over skattelikningen *Tax Statistics Survey of Tax Assessment*. 1989-146s. (NOS B; 865) 60 kr ISBN 82-537-2835-2
- 35. Personlig forbruk**
- Forbruksundersøkelse 1986-1988 *Survey of Consumer Expenditure*. 1990-172s. (NOS B; 919) 60 kr ISBN 82-537-2941-3
- 4. Næringsøkonomiske emner *Industrial subject matters***
- 40. Generelle næringsøkonomiske emner *General industrial subject matters***
- Produktivitetsutviklingen i meieri-sektoren/Ann-Lisbet Brathaug og Anders Harildstad. 1990-75s. (RAPP; 90/12) 70 kr ISBN 82-537-2969-3.
- Regnskapsstatistikk 1987 Industri og varehandel *Statistics of Accounts Manufacturing, Wholesale and Retail Trade*. 1990-148s. (NOS B; 873) 60 kr ISBN 82-537-2851-4
- Regnskapsstatistikk 1988 Industri og varehandel *Statistics of Accounts Manufacturing, Wholesale and Retail Trade*. 1990-146s. (NOS B; 924) 60 kr ISBN 82-537-2949-9
- 41. Jordbruk, skogbruk, jakt, fiske og fangst *Agriculture, forestry, hunting, fishing, sealing and whaling***
- Fiske og oppdrett av laks mv. 1987 *Fishing and Rearing of Salmon etc.* 1989-113s. (NOS B; 840) 55 kr ISBN 82-537-2788-7
- Fiske og oppdrett av laks mv. 1988 *Fishing and Rearing of Salmon etc.* 1990-110s. (NOS B; 906) 55 kr ISBN 82-537-2922-7
- Fiskeristatistikk 1987 *Fishery Statistics*. 1989-141s. (NOS B; 869) 55 kr ISBN 82-537-2841-7
- Jaktstatistikk 1988 *Hunting Statistics*. 1989-58s. (NOS B; 862) 45 kr ISBN 82-537-2830-1
- Jordbruksstatistikk 1988 *Agricultural Statistics*. 1990-153s. (NOS B; 884) 55 kr ISBN 82-537-2869-7
- Skogavvirkning til salg og industriell produksjon 1987/88 *Roundwood Cut for Sale and Industrial Production*. 1989-59s. (NOS B; 844) 45 kr ISBN 82-537-2794-1
- Skogavvirkning til salg og industriell produksjon 1988/89 *Roundwood Cut for Sale and Industrial Production*. 1990-56s. (NOS B; 915) 45 kr ISBN 82-537-2937-5
- Skogstatistikk 1988 *Forestry Statistics*. 1990-119s. (NOS B; 898) 55 kr ISBN 82-537-2907-3
- Totalregnskap for fiske- og fangstnæringen 1983-1986. 1989-38s. (RAPP; 89/13) 60 kr ISBN 82-537-2783-6
- Totalregnskap for fiske- og fangstnæringen 1984-1987. 1990-38s. (RAPP; 90/11) 60 kr ISBN 82-537-2944-8
- Veterinærstatistikk 1988 *Veterinary Statistics*. 1990-84s. (NOS B; 880) 45 kr ISBN 82-537-2865-4
- 42. Oljeutvinning, bergverk, industri og kraftforsyning *Oil extraction, mining and quarrying, manufacturing, electricity and gas supply***
- Elektrisitetsstatistikk 1988 *Electricity Statistics* 1990-93s. (NOS B; 908) 45 kr ISBN 82-537-2925-1

Energistatistikk 1988 *Energy Statistics*.  
1989-90s. (NOS B; 863) 45 kr ISBN  
82-537-2833-6

Industristatistikk 1987 Hefte I Næringstall  
*Manufacturing Statistics Volume I Industrial  
Figures*. 1989-173s. (NOS B; 836) 60 kr  
ISBN 82-537-2782-8

Industristatistikk 1987 Hefte II Vareteall  
*Manufacturing Statistics Volume II  
Commodity Figures*. 1990-186s.  
(NOS B; 876) 60 kr ISBN 82-537-2856-5

Industristatistikk 1988 Hefte I Næringstall  
*Manufacturing Statistics Volume I Industrial  
Figures*. 1990-160s. (NOS B; 914) 60 kr  
ISBN 82-537-2936-7

Olje- og gassvirksomhet 2. kvartal 1989  
Statistikk og analyse *Oil and Gas Activity  
Statistics and Analysis*. 1989-69s.  
(NOS B; 850) 55 kr ISBN 82-537-2808-5

Olje- og gassvirksomhet 3. kvartal 1989  
Statistikk og analyse *Oil and Gas Activity  
Statistics and Analysis*. 1989-70s.  
(NOS B; 870) 50 kr ISBN 82-537-2843-3

Olje- og gassvirksomhet 4. kvartal 1989  
Statistikk og analyse *Oil and Gas Activity  
Statistics and Analysis*. 1990-76s.  
(NOS B; 891) 50 kr ISBN 82-537-2889-1

Olje- og gassvirksomhet 1. og 2. kvartal 1990  
Statistikk og analyse *Oil and Gas Activity  
Statistics and Analysis*. 1990-145s.  
(NOS B; 928) 60kr ISBN 82-537-2962-6

#### 43. Bygge- og anleggsvirksomhet *Building and construction*

Byggearealstatistikk 1989 *Building Statistics*.  
1990-74s. (NOS B; 902) 45 kr  
ISBN 82-537-2915-4

Byggearealstatistikk 2. kvartal 1989 *Building  
Statistics*. 1989-55s. (NOS B; 859) 50 kr  
ISBN 82-537-2826-3

Byggearealstatistikk 3. kvartal 1989 *Building  
Statistics*. 1989-55s.  
(NOS B; 874) 50 kr ISBN 82-537-2854-9

Byggearealstatistikk 4. kvartal 1989 *Building  
Statistics*. 1990-55s.  
(NOS B; 893) 50 kr ISBN 82-537-2891-3

Byggearealstatistikk 1. kvartal 1990 *Building  
Statistics*. 1990-55s.  
(NOS B; 917) 50 kr ISBN 82-537-2939-1

Byggearealstatistikk 2. kvartal 1990.  
1990-55s. (NOS B; 933) 50 kr  
ISBN 82-537-2971-5

Rehabilitering av bygninger 1986/Arild  
Thomassen. 1989-41s. (RAPP; 89/10)  
70 kr ISBN 82-537-2791-7

#### 44. Utenrikshandel *External trade*

Commodity List Edition in English of  
Statistisk varefortegnelse for utenrikshandelen  
1990 *Supplement to Monthly Bulletin of  
External Trade 1990 and External Trade  
1990 Volume I*. 1990-135s. (NOS B; 883)  
ISBN 82-537-2868-9

Internasjonal standard for varegruppering i  
statistikken over utenrikshandelen  
(SITC-Rev.3). 1989-96s. (SNS; 9) 55 kr  
ISBN 82-537-2741-0

Statistisk varefortegnelse for utenrikshandelen  
1990 Tillegg til Månedstatistikk over  
utenrikshandelen 1990 og Utenrikshandel  
1990 Hefte I. 1990-177s. (NOS B; 882)  
ISBN 82-537-2867-0

Utenrikshandel 1988 Hefte I *External Trade  
Volume I*. 1989-368s. (NOS B; 849) 95 kr  
ISBN 82-537-2807-7

Utenrikshandel 1988 Hefte II *External  
Trade Volume II*. 1990-377s. (NOS B; 872)  
95 kr ISBN 82-537-2849-2

Utenrikshandel 1989 *External Trade*. 1990-  
357s. (NOS B; 916) 95 kr  
ISBN 82-537-2938-3

#### 45. Varehandel *Internal trade*

Varehandelsstatistikk 1987 *Wholesale and  
Retail Trade Statistics*. 1989-82s.  
(NOS B; 857) 45 kr ISBN 82-537-2823-9

Varehandelsstatistikk 1988 *Wholesale and  
Retail Trade Statistics*. 1990-79s.  
(NOS B; 925) 45 kr ISBN 82-537-2950-2

#### 46. Samferdsel og reiseliv *Transport, communication and tourism*

Reiselivsstatistikk 1988 *Statistics on Travel*.  
1990-127s. (NOS B; 866) 55 kr  
ISBN 82-537-2836-0

Samferdselsstatistikk 1988 *Transport and  
Communication Statistics*. 1990-190s.  
(NOS B; 879) 60 kr ISBN 82-537-2861-1

- Sjøfart 1988 *Maritime Statistics*. 1989-145s. (NOS B; 856) 55 kr ISBN 82-537-2822-0
- Sjøfart 1989 *Maritime Statistics*. 1990-121s. (NOS B; 927) 55 kr ISBN 82-537-2952-9
- Veitrafikkulykker 1988 *Road Traffic Accidents*. 1989-145s. (NOS B; 851) 55 kr ISBN 82-537-2811-5
- Veitrafikkulykker 1989 *Road Traffic Accidents*. 1990-109s. (NOS B; 929) 55 kr ISBN 82-537-2964-2
- 47. Tjenesteyting *Services***
- Arkitektvirksomhet og byggeteknisk konsulentvirksomhet 1988 *Architectural and other Technical Services Connected with Construction*. 1990-46s. (NOS B; 895) 35 kr ISBN 82-537-2905-7
- Bilverksteder mv. 1988 *Reparasjon av kjøretøy, husholdningsapparat og varer for personleg bruk Car Repair Shops etc. Repair of Vehicles, Household Apparates and Commodities for Personal Use*. 1990-43s. (NOS B; 899) 35 kr ISBN 82-537-2908-1
- Tjenesteyting 1988 *Eiendomsdrift ellers, forretningsmessig tjenesteyting, utleie av maskiner og utstyr, renovasjon og reingjøring, vaskeri- og renserivirksomhet Services 1988 Other Real Services, Business Services, Machinery and Equipment Rental and Leasing, Sanitary and Similar Services, Laundries, Laundry Services and Cleaning and Dyeing Plants*. 1990-77s. (NOS B; 896) 45 kr ISBN 82-537-2903-0
- 5. Samfunnsøkonomiske emner *General economic subject matters***
- 50. Nasjonalregnskap og andre generelle samfunnsøkonomiske emner *National accounts and other general economic subject matters***
- Fylkesfordelt nasjonalregnskapsstatistikk 1986 *National Accounts Statistics by County*. 1990-255s. (NOS B; 920) 70 kr ISBN 82-537-2945-6
- Informasjon om nasjonalregnskapet Dokumentasjonsnotater, publikasjoner og andre viktige referanser/Erling Joar Fløttum. 1990-41s. (RAPP; 90/9) 60 kr ISBN 82-537-2932-4
- Kontoplanen i nasjonalregnskapet Ajourført mai 1989 *Accounting System of the National Accounts Updated May 1989*. 1989-95s. (SNS; 1) 45 kr ISBN 82-537-2792-5
- Nasjonalregnskapsstatistikk 1987 *National Accounts Statistics*. 1990-412s. (NOS B; 878) 150 kr ISBN 82-537-2860-3
- 51. Offentlig forvaltning *Public administration***
- Aktuelle skattetall 1989 *Current Tax Data*. 1989-44s. (RAPP; 89/19) 60 kr ISBN 82-537-2844-1
- De offentlige sektorens finanser 1983-1988 *Public Sector Finances*. 1989-125s. (NOS B; 860) 60 kr ISBN 82-537-2827-1
- Skatter og overføringer til private Historisk oversikt over satser mv. Årene 1975-1989. 1989-63s. (RAPP; 89/16) 45 kr ISBN 82-537-2813-1
- Skatter og overføringer til private Historisk oversikt over satser mv. Årene 1975-1990. 1990-67s. (RAPP; 90/13) 50 kr ISBN 82-537-2970-7
- Struktur tall for kommunenes økonomi 1988 *Structural Data from the Municipal Accounts*. 1990-162s. (NOS B; 890) 60 kr ISBN 82-537-2883-2
- 52. Finansinstitusjoner, penger og kreditt *Financial institutions, money and credit***
- Kredittmarkedstatistikk Fordringer og gjeld overfor utlandet 1986 og 1987 *Credit Market Statistics Foreign Assets and Liabilities*. 1989-94s. (NOS B; 842) 45 kr ISBN 82-537-2798-4
- Kredittmarkedstatistikk Fordringer og gjeld overfor utlandet 1987 og 1988 *Credit Market Statistics Foreign Assets and Liabilities*. 1990-94s. (NOS B; 905) 45 kr ISBN 82-537-2921-9
- Kredittmarkedstatistikk Lån, obligasjoner, aksjer mv. 1987 *Credit Market Statistics Loans, Bonds, Shares etc.* 1989-100s. (NOS B; 845) 45 kr ISBN 82-537-2799-2
- Kredittmarkedstatistikk Lån, obligasjoner, aksjer mv. 1988 *Credit Market Statistics Loans, Bonds, Shares etc.* 1990-100s. (NOS B; 897) 45 kr ISBN 82-537-2906-5



**59. Andre samfunnsøkonomiske emner *Other general economic subject matters***

Nasjonale og regionale virkninger av ulike utviklingslinjer i norsk jordbruk/  
Ådne Cappelen, Stein Inge Hove og Tor Skoglund. 1990-88s. (RAPP 90/3) 45 kr  
ISBN 82-537-2890-5

Region-2 En modell for regionaløkonomisk analyse/Knut Ø. Sørensen og Jøran Toresen. 1990-76s. (RAPP; 90/2) 70 kr  
ISBN 82-537-2880-8

Struktur og egenskaper ved en MSG-modell med Armingtonrelasjoner/Erling Holmøy og Tor Jakob Klette. 1990-99s. (RAPP; 89/23) 70 kr ISBN 82-537-2872-7

Vitskapsfilosofi og økonomisk teori  
*Philosophy of Science and Economic Theory*/Kjell Arne Brekke og Asbjørn Torvanger. 1990-315s. (SØS; 73) 115 kr  
ISBN 82-537-2857-3

**6. Samfunnsorganisatoriske emner  
*Subject matters related to social organisation***

**62. Politiske emner *Politics***

Endring og kontinuitet Stortingsvalget 1989. 1990-172s. (SØS; 74) 100 kr  
ISBN 82-537-2963-4

Stortingsvalget 1989 *Storting Election*. 1990-154s. (NOS B; 910) 55 kr  
ISBN 82-537-2929-4

**69. Andre samfunnsorganisatoriske emner  
*Other subject matters related to social organisation***

Statistisk sentralbyrå Hovedtrekk i arbeidsprogrammet for 1989. 1989-53s. (RAPP; 89/5) 60 kr ISBN 82-537-2720-8

**Utkommet i serien Standarder for norsk statistikk (SNS)**  
*Issued in the series Standards for Norwegian Statistics (SNS)*

- |   |  |
|---|--|
| <p>Nr. 1 <b>Kontoplanen i nasjonalregnskapet. Ajourført mai 1989</b> <i>Accounting System of the National Accounts. Updated May 1989.</i> 1989-95s. 45 kr ISBN 82-537-2792-5</p> <p>" 2 <b>Standard for næringsgruppering</b> <i>Standard Industrial Classification.</i> 1983-49s. 35 kr ISBN 82-537-1891-8</p> <p>" 3 <b>Standard for handelsområder Etter kommuneinndelingen pr. 1. januar 1989.</b> 1989-39s. 35 kr ISBN 82-537-2806-9</p> <p>" 4 <b>Standard for kommuneklassifisering</b> <i>Standard Classification of Municipalities.</i> 1985-46s. 20 kr ISBN 82-537-2212-5</p> <p>" 5 <b>Standard for inndeling etter sosioøkonomisk status</b> <i>Standard Classification of Socioeconomic Status.</i> 1984-32s. 12 kr ISBN 82-537-2073-4</p> | <p>Nr. 6 <b>Klassifikasjon av sykdommer, skader og dødsårsaker</b> Norsk utgave av <i>International Classification of Diseases, Ninth Revision (ICD-9).</i><br/> <b>Systematisk del.</b> Revidert 1990. 1990-310s. 100 kr ISBN 82-537-2966-9<br/> <b>Stikkordregister</b> 1986-153s. 35 kr ISBN 82-537-2350-4</p> <p>" 7 <b>Standard for utdanningsgruppering i offentlig norsk statistikk</b> Revidert 1989 <i>Norwegian Standard Classification of Education Revised 1989.</i> 1989-161s. 60 kr ISBN 82-537-2793-3</p> <p>" 9 <b>Internasjonal standard for varegruppering i statistikken over utenrikshandelen (SITC-Rev.3).</b> 1989-96s. 55 kr ISBN 82-537-2741-0</p> |
|---|--|

Pris kr 60,00

Publikasjonen utgis i kommisjon hos H. Aschehoug & Co. og  
Universitetsforlaget, Oslo, og er til salgs hos alle bokhandlere.

ISBN 82-537-2986-3  
ISSN 0800-2940