


NORGES OFFISIELLE STATISTIKK



KRIMINALSTATISTIKK 1989

CRIMINAL STATISTICS
1989

STATISTISK SENTRALBYRÅ
CENTRAL BUREAU OF STATISTICS OF NORWAY

NORGES OFFISIELLE STATISTIKK B 943



KRIMINALSTATISTIKK

FORBRYTELSER ETTERFORSKET
REAKSJONER
FENGSLINGER
1989

CRIMINAL STATISTICS
CRIMES INVESTIGATED
SANCTIONS
IMPRISONMENTS
1989

STATISTISK SENTRALBYRÅ
OSLO-KONGSVINGER 1990

ISBN 82-537-2994-4
ISSN 0333-3914

EMNEGRUPPE
26 Rettsforhold og rettsvesen

ANDRE EMNEORD
Fengslinger
Forbrytelser
Forseelser
Siktede
Siktelser
Straffereaksjoner

FORORD

Denne publikasjonen gir statistiske opplysninger om etterforskede forbrytelser, strafferettslige reaksjoner og fengslinger i 1989.

En del av hovedtallene har tidligere vært offentliggjort i Statistisk ukehefte nr. 18, 24 og 27.

Konsulentene Liv Hilde Birkelund og Ulla Haslund har stått for arbeidet med publikasjonen.

Statistisk sentralbyrå, Oslo,
29. oktober 1990

Arne Øien

PREFACE

This publication contains statistics on crimes investigated, sanctions and imprisonments in 1989.

Some of the main results have previously been published in the Weekly Bulletin of Statistics no. 18, 24 og 27.

The publication has been prepared under the supervision of Ms. Liv Hilde Birkelund and Ms. Ulla Haslund.

Central Bureau of Statistics, Oslo,
29 October 1990

Berit Otnes

INNHold

	Side
Figurregister	7
Tabellregister	8
1. Innledning	13
2. Forbrytelser etterforsket	16
2.1 Statistikkens omfang	16
2.2 Statistikkgrunnlag	17
2.3 Begrep og kjennemerker	17
2.4 Feilkilder og usikkerhet ved resultatene	17
2.5 Noen hovedresultater	18
3. Straffereaksjoner	69
3.1 Statistikkens omfang	69
3.2 Statistikkgrunnlag	69
3.3 Begrep og kjennemerker	69
3.4 Feilkilder og usikkerhet ved tallene	70
3.5 Noen hovedresultater	70
3.5.1 Forseelsessaker	71
3.5.2 Forbrytelsessaker	72
4. Fengslinger	118
4.1 Statistikkens omfang	118
4.2 Statistikkgrunnlag	118
4.3 Begrep og kjennemerker	118
4.4 Noen hovedresultater	118
 Vedlegg	
1. Fortegnelse over forbrytelser	136
2. Fortegnelse over kommunetype	140
 Utkomne publikasjoner	
Tidligere utkommet på emneområdet	141
Publikasjoner sendt ut fra Statistisk sentralbyrå etter 1. juli 1990.	
Emneinndelt oversikt	143
Utkommet i serien standarder for norsk statistikk (SNS)	151

Standardtegn i tabeller

- . Tall kan ikke forekomme
- .. Oppgave mangler
- Null

CONTENTS

	Page
Index of figures	10
Index of tables	11
1. Introduction	129
2. Crimes investigated	129
2.1 Statistical coverage	129
2.2 Statistical basis	129
2.3 Terms and variables	130
2.4 Errors and reliability of estimates	130
2.5 Main results	131
3. Sanctions	132
3.1 Statistical coverage	132
3.2 Statistical basis	132
3.3 Terms and variables	132
3.4 Errors and reliability of estimates	133
3.5 Main results	133
3.5.1 Misdemeanours	133
3.5.2 Criminal cases	133
4. Imprisonment	134
4.1 Statistical coverage	134
4.2 Statistical basis	134
4.3 Terms and variables	135
4.4 Main results	135
 Annexes	
1. Description of crimes	136
2. Description of type of municipality	140
 Publications	
Previously issued on the subject	141
Publications issued by the Central Bureau of Statistics since 1 July 1990.	
Survey arranged by subject matter	143
Issued in the series Standards for Norwegian Statistics (SNS)	151

Explanation of symbols in tables

- . Category not applicable
- .. Data not available
- Nil

FIGURREGISTER

Side

Forbrytelser etterforsket

1. Forbrytelser etterforsket pr. 1 000 innbyggere. Fylke. 1989	19
2. Forbrytelser etterforsket pr. 1 000 innbyggere. 1970-1989	20
3. Forbrytelser etterforsket etter forbrytelsesgruppe. 1970-1989	21
4. Forbrytelser etterforsket etter oppklaring. 1970-1989	22
5. Forbrytelser etterforsket i 1989 etter politiets avgjørelse	23
6. Siktelser for forbrytelser etter politiets avgjørelse. Prosent. 1989	24
7. Siktete for forbrytelser etter kjønn. 1970-1989	25

Straffereaksjoner

8. Reaksjoner i forseelsessaker. I alt og for veitrafikkforseelser. 1970-1989	71
9. Reaksjoner i forbrytelsessaker etter reaksjonens art. Prosent. 1970-1989	72
10. Ubetingede fengselsdommer etter varighet av utmålt straff. 1989	73
11. Gjennomsnittlig utmålt straff for noen utvalgte typer hovedforbrytelser. 1989	74
12. Reaksjoner i forbrytelsessaker etter noen utvalgte typer hovedforbrytelser. 1989	75
13. Reaksjoner i forbrytelsessaker etter personenes alder. Pr. 1 000 innbyggere. 1970-1989 .	76
14. Reaksjoner i forbrytelsessaker etter noen utvalgte typer hovedforbrytelse. Prosentandel kvinner. 1989	77

Fengslinger

15. Gjennomsnittlig antall innsatte etter reaksjonens art. Prosent. 1989	119
--	-----

TABELLREGISTER

	Side
Forbrytelser ferdig etterforsket	
1. Noen hovedresultater fra statistikk over etterforskede forbrytelser. 1970-1989	28
2. Forbrytelser etterforsket etter type. 1985-1989	30
3. Forbrytelser etterforsket pr. 1 000 innbyggere. Fylke. 1985-1989	31
4. Forbrytelser etterforsket etter politiets avgjørelse og gjerningssted. Prosent. Fylke/kommunetype.	32
5. Forbrytelser etterforsket etter politiets avgjørelse og forbrytelsesgruppe/type forbrytelse ..	34
6. Forbrytelser etterforsket med siktelser, etter tallet på delaktige og type forbrytelse	39
7. Forbrytelser etterforsket etter type og gjerningssted. Fylke/kommunetype	40
8. Forbrytelser etterforsket etter type. Politidistrikt	41
9. Forbrytelser etterforsket pr. 1 000 innbyggere, etter type. Politidistrikt	42
10. Forbrytelser etterforsket etter oppklaring, politiets avgjørelse og gjerningssted. Fylke ...	44
11. Forbrytelser etterforsket etter oppklaring og politiets avgjørelse. Politidistrikt	45
12. Oppklaringsprosent for ulike typer forbrytelser. Prosent. 1985-1989	47
13. Oppklaringsprosent. Politidistrikt. 1985-1989	48
14. Siktelse etter politiets avgjørelse og type forbrytelse	49
15. Siktete i ulike aldersgrupper pr. 1 000 innbyggere. 1985-1989	52
16. Siktete etter kjønn og alder. Absolutte tall og pr. 1 000 innbyggere	53
17. Siktete etter kjønn/alder og type hovedforbrytelse	54
18. Siktete etter alder og gjerningssted. Fylke	58
19. Siktete etter politiets avgjørelse, kjønn og alder	59
20. Siktete med og uten medskyldige, etter alder og type hovedforbrytelse	60
21. Siktete etter alder og bosted. Fylke	62
22. Siktete etter tallet på forbrytelser/tallet på medskyldige og alder/kjønn. Absolutte tall og prosent	63
23. Tilbakefall i en treårsperiode blant siktete i 1986, etter siktedes alder og år for tilbakefall	64
24. Tilbakefall i en treårsperiode blant siktete i 1986, etter politiets avgjørelse og siktedes alder	65
25. Tilbakefall i en treårsperiode blant siktete i 1986, etter siktedes alder og type hoved- forbrytelse	66
26. Tilbakefall i en treårsperiode blant siktete i 1986, etter siktedes alder og gjerningssted. Fylke	68
Straffereaksjoner	
27. Noen hovedresultater fra statistikk over straffereaksjoner. 1970-1989	80
28. Reaksjoner i forbrytelsessaker og forseelsessaker, etter type reaksjon. Absolutte tall og pr. 1 000 innbyggere 14 år og over. 1985-1989	82
29. Reaksjoner i forseelsessaker etter type hovedforseelse. 1985-1989	83
30. Reaksjoner i forbrytelsessaker etter personens alder og tidligere straffeforhold. 1985-1989	84
31. Reaksjoner i forbrytelsessaker etter personens tidligere straffeforhold og type hoved- forbrytelse. 1985-1989	86
32. Reaksjoner i forseelsessaker etter reaksjonens art og gjerningssted. Fylke	88
33. Reaksjoner i forseelsessaker etter type rettsinstans og gjerningssted. Fylke	89
34. Reaksjoner i forseelsessaker etter gjerningssted og type hovedforseelse. Fylke	90
35. Reaksjoner i forseelsessaker etter reaksjonens art og type hovedforseelse	92
36. Reaksjoner i forbrytelsessaker etter personens tidligere straffeforhold og gruppe hoved- forbrytelse	93
37. Reaksjoner i forbrytelsessaker etter personens kjønn/type rettsinstans og gjerningssted. Fylke	94

	Side
Straffereaksjoner (forts.)	
38. Reaksjoner i forbrytelsessaker etter personens alder og gjerningssted. Fylke/kommunetype. Absolutte tall og pr. 1 000 innbyggere	95
39. Reaksjoner i forbrytelsessaker etter reaksjonens art, personens tidligere straffeforhold/type hovedforbrytelse	96
40. Fengselsdommer i forbrytelsessaker etter dommens sammensetning, utmålt fengselsstraff og type hovedforbrytelse	100
41. Forelegg og idømte bøter i forbrytelsessaker, etter foreleggets eller botens størrelse og type hovedforbrytelse. 1985-1989	102
42. Gjennomsnittlig utmålt straff i forbrytelsessaker, etter reaksjonens art og personens tidligere straffeforhold/type hovedforbrytelse	104
43. Fengselsdommer i forbrytelsessaker etter utmålt straff, personens tidligere straffeforhold og kjønn/alder	106
44. Betingede reaksjoner i forbrytelsessaker, etter betingelsens art og personens tidligere straffeforhold/type hovedforbrytelse	108
45. Reaksjoner i forbrytelsessaker etter gjerningssted og type hovedforbrytelse. Fylke	110
46. Reaksjoner i forbrytelsessaker etter personens ekteskaplige status, kjønn og alder	112
47. Reaksjoner i forbrytelsessaker etter personens kjønn, alder og type hovedforbrytelse ...	113
48. Reaksjoner i forbrytelsessaker etter reaksjonens art og personens kjønn og alder	115
49. Reaksjoner i forbrytelsessaker etter personens statsborgerskap og type hovedforbrytelse .	116
Fengslinger	
50. Noen hovedresultater fra statistikk over fengslinger. 1970-1989	120
51. Forskjellige typer tilgang, overføring og avgang i fengselsanstalter, etter personens kjønn og type reaksjon	121
52. Forskjellige typer tilgang, overføring og avgang i fengselsanstalter, etter distrikt og anstalt. 1985-1989	122
53. Dager tilbrakt i fengselsanstalter i løpet av året, etter personens kjønn, reaksjonens art, distrikt og anstalt. 1985-1989	124
54. Gjennomsnittlig antall innsatte i fengselsanstalter, etter personens kjønn, reaksjonens art, distrikt og anstalt. 1985-1989	126
55. Gjennomsnittlig antall innsatte etter personens kjønn, reaksjonens art og type frihetsberøving	128

INDEX OF FIGURES

	Page
Crimes investigated	
1. Crimes investigated per 1 000 population. County. 1989	19
2. Crimes investigated per 1 000 population. 1970-1989	20
3. Crimes investigated by group of crime. 1970-1989	21
4. Crimes cleared up. 1970-1989	22
5. Crimes investigated in 1989 by police decision	23
6. Charges for crimes by police decision. Per cent. 1989	24
7. Charges for crimes by sex. 1970-1989	25
Sanctions	
8. Sanctions in cases including misdemeanours. Total and for traffic misdemeanours. 1970-1989	71
9. Sanctions in cases including crimes, by type of sanction. Per cent. 1970-1989	72
10. Sanctions to unconditional imprisonment, by term of imprisonment. 1989	73
11. Average term of imprisonment, for selected types of principal crime. 1989	74
12. Sanctions in cases including crimes, by some selected types of principal crime. 1989 ...	75
13. Sanctions in cases including crimes, by age of the persons. Per 1 000 population. 1970-1989	76
14. Sanctions in cases including crimes, by some selected types of principal crime. Percen- tage of women. 1989	77
Imprisonments	
15. Average number of prisoners by type of sanction. Per cent. 1989	119

INDEX OF TABLES

	Page
Crimes investigated	
1. Some main results from the statistics on crimes investigated. 1970-1989	28
2. Crimes investigated by type. 1985-1989	30
3. Crimes investigated per 1 000 population. County. 1985-1989	31
4. Crimes investigated by police decision and scene of rime. Per cent. County/type of municipality.	32
5. Crimes investigated by police decision and group of crime/type of crime	34
6. Crimes investigated with charges, by number of persons involved and type of crime ...	39
7. Crimes investigated by type and scene of crime. County/type of municipality	40
8. Crimes investigated by type. Police district	41
9. Crimes investigated per 1 000 population, by type. Police district	42
10. Crimes investigated by solution, police decision and scene of crime. County	44
11. Crimes investigated by solution and police decision. Police district	45
12. Crimes cleared up for different types of crime. Per cent. 1985-1989	47
13. Crimes cleared up. Police district. Per cent. 1985-1989	48
14. Charges by police decision and type of crime	49
15. Persons charged in different age groups per 1 000 population. 1985-1989	52
16. Persons charged by sex and age. Number and per 1 000 population	53
17. Persons charged by sex/age and type of principal crime	54
18. Persons charged by age and scene of crime. County	58
19. Persons charged by police decision, sex and age	59
20. Persons charged with and without accessories, by age and type of principal crime	60
21. Persons charged by age and place of residence. County	62
22. Persons charged by number of crimes/number of accessories and age/sex. Number and per cent	63
23. Recidivism in a three-year period among persons charged in 1986, by age of the person and year of new charge	64
24. Recidivism in a three-year period among persons charged in 1986, by police decision and age of the person	65
25. Recidivism in a three-year period among persons charged in 1986, by age of the person and type of principal crime	66
26. Recidivism in a three-year period among persons charged in 1986, by age of the person and scene of crime. County	68
Sanctions	
27. Some main results from the statistics on sanctions 1970-1989	80
28. Sanctions in cases including crimes and in cases including misdemeanours, by type of sanction. Number and per 1 000 population 14 years and over. 1985-1989	82
29. Sanctions in cases including misdemeanours, by type of principal misdemeanour. 1985-1989	83
30. Sanctions in cases including crimes, by age and criminal record of the person. 1985-1989	84
31. Sanctions in cases including crimes, by criminal record of the person and type of principal crime. 1985-1989	86
32. Sanctions in cases including misdemeanours, by type of sanction and scene of crime. County	88
33. Sanctions in cases including misdemeanours, by type of judicial authority and scene of crime. County	89
34. Sanctions in cases including misdemeanours, by scene of crime and type of principal misdemeanour. County	90
35. Sanctions in cases including misdemeanours, by type of sanction and type of principal misdemeanour	92
36. Sanctions in cases including crimes, by criminal record of the person and group of principal crime	93

	Page
Sanctions (cont.)	
37. Sanctions in cases including crimes, by sex of the person/type of court and scene of crime. County	94
38. Sanctions in cases including crimes, by age of the person and scene of crime. County/type of municipality. Number and per 1 000 population	95
39. Sanctions in cases including crimes, by type of sanction, criminal record of the person/type of principal crime	96
40. Sentences to imprisonment in cases including crimes, by the composition of the sentence, term of imprisonment and type of principal crime	100
41. Ticket fines and fines in cases, including crimes, by the amount of the fine and type of principal crime. 1985-1989	102
42. Average term of imprisonment and amount of fine in cases including crimes, by type of sanction and criminal record of the person /type of principal crime	104
43. Sentences to imprisonment in cases including crimes, by term of imprisonment, criminal record and sex/age of the person	106
44. Conditional sanctions in cases including crimes, by type of condition and criminal record of the person/type of principal crime	108
45. Sanctions in cases including crimes, by scene of crime and type of principal crime. County	110
46. Sanctions in cases including crimes, by marital status, sex and age of the person	112
47. Sanctions in cases including crimes, by sex and age of the person and type of principal crime	113
48. Sanctions in cases including crimes, by type of sanction and sex and age of the person	115
49. Sanctions in cases including crimes, by citizenship of the person and type of principal crime	116
Imprisonments	
50. Some main results from the statistics on imprisonments. 1970-1989	120
51. Different types of increase, transfer and decrease in prison institutions, by sex of the person and type of sanction	121
52. Different types of increase, transfer and decrease in prison institutions, by district and institution. 1985-1989	122
53. Days spent in prison institutions, by sex of the person, type of sanction, district and institution. 1985-1989	124
54. Average number of prisoners, by sex of the person, type of sanction, district and institution. 1985-1989	126
55. Average number of prisoners, by sex of the person, type of sanction and type of imprisonment	128

1. INNLEDNING

Kriminalitet - forbrytelser og forseelser

Kriminalitet er betegnelsen på handlinger som bryter med norsk lov og som er belagt med straff. Kriminalitet omfatter vidt forskjellige handlinger, med ulike motiver hos gjerningspersonene og med forskjellige konsekvenser for ofrene.

Loven bestemmer hva som til enhver tid er straffbart og hvilken straff et bestemt lovbrudd kan medføre. Norsk straffelovgivning skjeler mellom forbrytelser og forseelser. En forbrytelse er en straffbar handling av grovere karakter enn en forseelse. Straffelovens § 2 sier at forbrytelser er lovbrudd som kan medføre fengsel i mer enn tre måneder, mens forseelser er lovbrudd som kan medføre fengsel i opptil tre måneder. Det fins imidlertid en del unntak fra denne regelen.

Ved siden av denne strafferettslige gradforskjell på forseelser og forbrytelser, er behandlingsmåten for forseelser enklere enn for forbrytelser. I forseelsesaker er det politiet som avgjør spørsmål om det skal reises tiltale eller ikke, mens det i forbrytelsessaker er statsadvokaten. Forseelser kan i større utstrekning enn forbrytelser avgjøres ved forelegg uten dom. Ved behandling av forseelser kreves det vanligvis ikke forsvarer.

I kriminalstatistikken er både forbrytelser og forseelser behandlet som kriminalitet, men hovedvekten ligger klart på forbrytelsene. 'Lovbrudd' og 'kriminalitet' brukes som betegnelse på både forseelser og forbrytelser.

Lovgrunnlaget

De fleste lovbrudd er beskrevet i straffeloven, men også andre lover inneholder straffebestemmelser. Den enkeltes oppfatning av hva som er kriminelt samsvarer ikke nødvendigvis med det loven beskriver. Når det likevel er en stor grad av samsvar, skyldes dette at loven stort sett gjenspeiler moralen i samfunnet. Når moraloppfatningen endres, endres også synet på hva som er kriminelt. Dette gjenspeiles i lovverket, ved at handlinger oppkriminaliseres, nedkriminaliseres eller avkriminaliseres. Straffen skjerpes, nedsettes eller faller bort. F.eks. var homoseksuell omgang mellom menn straffbart helt fram til 1972, da straffebestemmelsen ble opphevet.

Denne avkriminalisering må ses som uttrykk for endring i den alminnelige moraloppfatning.

Den offentlige kriminalstatistikken

Kriminalstatistikken gir ved hjelp av tabeller, tekst og diagrammer et bilde av den registrerte kriminalitetens omfang og karakter. Den viser hvilke forbrytelser som blir etterforsket og seint oppklart eller ikke oppklart. Om de oppklarte forbrytelsene sies det videre noe om hvem som begår forbrytelsene eller hvem som siktes for forbrytelser. Alder, kjønn og bosted blant siktede belyses. Statistikk over straffereaksjoner viser hvilken straff som blir gitt, hvor lange fengselsdommer og hvor store bøter. Tabellene har opplysninger om personenes alder, kjønn, tidligere straffeforhold, sivilstand og statsborgerskap, og om hvilke lovbrudd som er grunnlag for straffereaksjonen. Fengslingsstatistikken gir tall for innsettelse, overføringer og løslatelse i norske fengsler etter personens kjønn og arten av frihetsberøvelse. I tillegg gir statistikken tall for gjennomsnittlig belegg i hver enkelt anstalt og fengselsdager i alt.

Mørketall

Kriminalstatistikken omfatter imidlertid bare den registrerte kriminaliteten, den kriminalitet politiet oppdager eller får kjennskap til. Politiets ressurser og prioriteringer og folks tilbøyelighet til å anmelde lovbrudd har således stor betydning for hva som blir kjent. En rekke lovbrudd blir aldri registrert. Slike uregistrerte lovbrudd kalles gjerne mørketall. Mye tyder på at den ikke registrerte kriminalitet er svært omfattende.

Mørketallet varierer i forhold til type lovbrudd. Lovbruddets grovhet og synlighet og fornærmelses situasjon og nytte av å anmelde vil være avgjørende. Mørketallet når det gjelder drap er f.eks. lite, mens mørketallet for en del volds- og sedelighetsforbrytelser sannsynligvis er stort.

Mørketallet varierer sannsynligvis også over tid, idet folks tilbøyelighet til å anmelde kriminelle handlinger varierer. Det ser f.eks. ut til at når mediene fokuserer på bestemte typer lovbrudd, vil dette påvirke tilbøyeligheten til å anmelde disse.

Den registrerte kriminaliteten kan dermed ikke sies å være helt utrepresentativ i forhold til den kriminaliteten som begås i samfunnet. Den gir et

bilde av omfanget av den kriminaliteten politiet blir kjent med. Den registrerte kriminalitet gir oss likevel et mål på kriminalitetsutviklingen.

Kriminalitet og politi er dessuten i folks oppfatning så sterkt forbundet med hverandre, at det ene fenomenet på en måte blir umulig uten det andre. Politi og kriminalitet er to sider av samme sak. (Den delen av kriminalstatistikken som omhandler etterforskede forbrytelser ble da også lenge kalt politistatistikk.) Kriminalstatistikken er kanskje nettopp først og fremst politistatistikk, i den forstand at den er et mål på resultatet av politiets arbeid, prioriteringer, innsats og arbeids-situasjon, av hvilke saker og hvilke former for kriminalitet de står overfor, hvilke grupper mennesker de blir konfrontert med og hvilke sanksjoner de møter kriminaliteten med. Kriminalstatistikken blir det offentlige bildet av kriminaliteten og er av betydning når kriminalpolitiske spørsmål står på dagsordenen.

Begrep og kjennemerker

Enhetene i kriminalstatistikken er en ferdig etterforsket forbrytelse, siktelse, siktet person, straffereaksjon og tilgang, overføring eller avgang i en fengselsanstalt. Til enhetene knytter det seg en rekke egenskaper eller kjennemerker hvorav en del blir behandlet i statistikken. Definisjoner av enheter og kjennemerker er gitt i kapitlene som omfatter de enkelte statistikkområdene, mens opplysninger av mer generell karakter er tatt inn her. Definisjoner og beregningsmåter som avviker fra regler beskrevet i tekstavsnittene, er bemerket i fotnoter til de berørte tabeller.

I forbindelse med tidsserier er det viktig å være oppmerksom på at lovendringer og andre forhold

kan ha hatt betydning for bevegelser i tallene. Dette er det ikke gjort rede for her, men i publikasjonene for de årene endringene trådte i kraft.

I tabellene forekommer ulike grupperinger etter forbrytelsens art. Den mest spesifiserte grupperingen er tatt inn i vedlegg 1 sammen med henvisninger til de respektive paragrafer. Den mest spesifiserte grupperingen, som er brukt i noen få tabeller, følger kapitlene og paragrafene i straffeloven og skiller ut enkelte forbrytelser mot spesiallovgivningen. I et par tabeller er forbrytelsene delt i fire hovedgrupper; vinningsforbrytelse, voldsforbrytelse, sedelighetsforbrytelse og annen forbrytelse. Det går fram av vedlegg 1 hvilke forbrytelser som inngår i hver enkelt gruppe.

Kjennemerkene bosted, ekteskapeleg status og statsborgerskap er hentet fra Det sentrale personregister med den verdi som gjaldt 1. januar 1989.

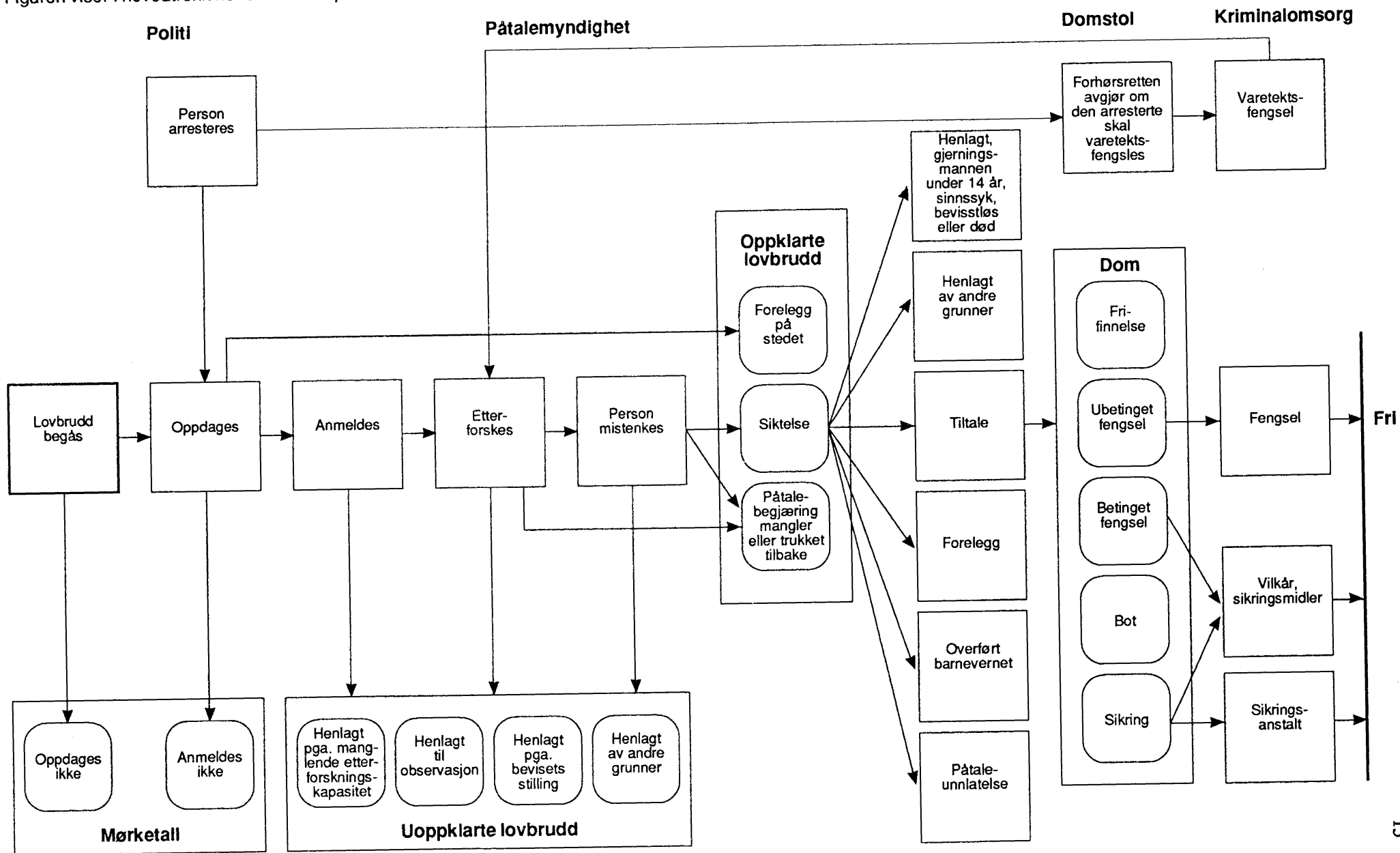
Alder er definert som fylte år på gjerningstidspunktet. Loven setter ingen nedre aldersgrense for at en person kan siktes for lovbrudd. I forbrytelsesstatistikken er det likevel ikke tatt med siktede under 5 år, noe som faktisk forekommer i forbindelse med forbrytelser som skadeverk og tyveri. I reaksjonsstatistikken begrenser personens nedre alder seg til den kriminelle lavalder, som i 1989 fortsatt var 14 år.

I alle beregninger hvor innbyggertall inngår, er det innbyggertall pr. 31. desember i året som er nyttet.

Kommunetypeinndelingen bygger på næringsstruktur i 1980 og kommunens sentralitet i 1983.

Hva skjer når et lovbrudd blir begått?

Figuren viser i hovedtrekk hendelsesforløpet fra et lovbrudd blir begått til gjerningsmannen eventuelt har sonet sin straff.



2. FORBRYTELSER ETTER-FORSKET

Det er vanlig å bruke statistikken over etterforskede forbrytelser til å følge kriminalitetsutviklingen. I den sammenheng er det en svakhet ved statistikken at tellingstidspunktet (tidspunktet for ferdig etterforskning) kan ligge relativt langt fra gjerningstidspunktet. Etterforskningen av en forbrytelse kan som kjent ta fra få dager til flere år. Statistikken gir heller ikke noen fullstendig oversikt over etterforskede lovbrudd, siden den ikke omfatter forseelser. Det er først når en forseelse blir gjenstand for en straffereaksjon at den kommer inn i kriminalstatistikken slik statistikken er bygd opp i dag.

Det er ikke realistisk å tenke seg en statistikk over alle begåtte lovbrudd. En rekke betingelser skal oppfylles før et formelt grunnlag for å lage statistikk er til stede. Noe slikt grunnlag for en landsomfattende kriminalstatistikk finnes naturlig nok ikke før lovbruddet blir oppdaget, anmeldt og opplysninger om det blir registrert hos politiet. Et EDB-basert registreringssystem, STRASAK, som er under utbygging ved landets politikamre, skal komme til å gi grunnlag for en statistikk over anmeldte lovbrudd. Gevinsten i en slik statistikk vil først og fremst ligge i at den har tellingstidspunktet nærmere opp til gjerningstidspunktet enn den nåværende statistikken over etterforskede forbrytelser.

Det er påtalemyndigheten som skal forfølge straffbare handlinger. Påtalemyndighetens leder er riksadvokaten. Under ham kommer statsadvokatene, politimestrene og politiembetsmennene.

Når et lovbrudd blir oppdaget, vil det ofte være opp til offeret eller til mulige vitner om det skal anmeldes slik at politiet kan sette i gang etterforskning. Svært mange lovbrudd, selv alvorlige, blir ikke anmeldt. For en rekke lovbrudds vedkommende er det imidlertid slik at politiet, dersom det får kjennskap til det inntrufne, skal foreta etterforskning, uavhengig av om det foreligger noen anmeldelse.

Etterforskningen som bl.a. består i at politiet gjør undersøkelser på åstedet samt avhører vitner og mulige mistenkte, kan ende med at en eller flere personer blir siktet. Langt oftere blir etterforskningen avsluttet ved at saken blir henlagt uten at noen mistenkte er funnet, eller fordi påtalemyndigheten ikke anser bevisene som sterke nok til at det bør reises sak.

I saker der det er funnet en eller flere personer å sikte, kan påtalemyndigheten avgjøre saken ved påtaleunntatelse. Det innebærer at den siktede anses som skyldig, men at det ikke reises sak for å få ham straffet. Påtaleunntatelse kommer særlig til anvendelse ved mindre alvorlige forbrytelser, mot førstegangsforbrytere og i tilfelle der det anses å være liten fare for gjentakelse. Overfor unge siktede brukes overføring av saken til barnevernet som en form for påtaleunntatelse. Mindre alvorlige forbrytelser som likevel ikke kvalifiserer til påtaleunntatelse, kan avgjøres uten domstolsbehandling ved at siktede vedtar et forelegg, dvs. går med på å betale et beløp som påtalemyndigheten foreslår.

2.1. Statistikkens omfang

Statistikken omfatter forbrytelser som ble ferdig etterforsket, men ikke nødvendigvis begått, i løpet av statistikkåret. En del av forbrytelsene vil være begått opp til flere år forut for statistikkåret. Særlig når det gjelder en alvorlig forbrytelse, kan denne kreve grundig og langvarig etterforskning før den kan betraktes som oppklart eller må henlegges som uoppklart. Dessuten er det en del forbrytelser som ikke blir oppdaget eller anmeldt før etter lang tid.

Statistikken gir opplysninger om forbrytelsenes art og antall, om politidistrikt, gjerningssted, politiets avgjørelse etter endt etterforskning og om antall siktede. Den gir videre opplysninger om de siktetes alder, kjønn, statsborgerskap og bosted.

På grunnlag av materialet til forbrytelsesstatistikken blir det gjennomført en løpende tilbakefallsundersøkelse. Undersøkelsen omfatter personer siktet for forbrytelser i det året som ligger tre år forut for statistikkåret. Tilbakefall er her definert som ny siktelse for forbrytelse i ett eller flere av de etterfølgende tre årene. Den nye siktelsen vil i enkelte tilfelle gjelde en forbrytelse som var begått før utgangsforbrytelsen, men som ble ferdig etterforsket etter denne.

Alle kjennemerker er knyttet til utgangsåret. Det er i tilbakefallsundersøkelsen ikke tatt hensyn til forskjellige former for tilbakefallshindringer i hold. Siktede uten sikre identifikasjonsopplysninger er holdt utenfor undersøkelsen.

2.2. Statistikkgrunnlag

Grunnlaget for statistikken er oppgaver fra politiet over ferdig etterforskede forbrytelser. Hjemmel for innhenting av oppgaver til statistikken er gitt i Justisdepartementets brev til politimestrene av 6. september 1956.

De siste årene har en økende andel av politikamrene levert oppgavene til statistikken i form av bånd fra STRASAK, et EDB-basert registrerings-system som er under utbygging ved kamrene. I 1989 var STRASAK innført ved 31 av politikamrene, hvilket innebar at ca. 80 prosent av materialet til statistikken kunne hentes fra dette registeret.

2.3. Begrep og kjennemerker

Forbrytelse

Enhetsen forbrytelse er som nevnt innledningsvis, et lovbrudd som ifølge loven kan straffes med fengsel i mer enn 3 måneder. Det fins likevel et fåtall lovbrudd som loven fastslår er forbrytelser trass i at strafferammen avviker fra denne regelen.

Det kan i enkelte tilfelle være vanskelig for oppgavegiver (politiet) å avgjøre om en straffbar handling skal rapporteres som en eller flere forbrytelser. Hovedregelen er at det uavhengig av antall anmeldelser, regnes som en forbrytelse når

- flere forbrytelser er begått ved en handling mot ett offer. Den groveste registreres.
- flere ensartede forbrytelser er begått av samme person i et tidsrom mot ett offer.
- en forbrytelse er begått overfor en gruppe av ofre.
- den ene er begått for å bane vei for den andre. Som flere forbrytelser regnes
- forbrytelser hvorav den ene er begått for å skjule den andre.

En forbrytelse regnes som oppklart når det er funnet minst en person å sikte. Den regnes også som oppklart når påtalebegjæring mangler eller er

trukket tilbake, men i slike tilfelle hentes det ikke inn opplysninger om eventuelle siktede.

Det er stor forskjell på oppklaringsprosentene for ulike typer forbrytelser. En samlet oppklaringsprosent for hele landet, eller for et politidistrikt, er derfor sterkt avhengig av hvordan forbrytelsene er fordelt etter art. For å korrigere for dette, er det i tillegg til de faktiske oppklaringsprosentene beregnet såkalte korrigerede oppklaringsprosent. Det vil si at man har gått ut fra en standard-sammensetning av forbrytelser, nemlig den sammensetning som gjaldt for landet totalt i 1988.

Siktelse

For hver forbrytelse kan det utferdiges en eller flere siktelse, en for hver person som antas å ha vært delaktig. Tallet på siktelse vil derfor være større enn tallet på oppklarte forbrytelser med siktede.

Siktet

En person kan være delaktig i flere forbrytelser og dermed pådra seg flere siktelse i løpet av statistikkåret. Det kan være hensiktsmessig å vite hvor mange forskjellige personer som pådrar seg siktelse i løpet av året, dvs. hvor mange siktede. I tabeller der siktede grupperes på kjennemerker ved forbrytelsen, så som gjerningssted, type forbrytelse osv., blir siktede med flere forbrytelser gruppert på den groveste av dem, den såkalte hovedforbrytelsen. Det er den av forbrytelsene som etter loven kan medføre strengest straff.

2.4. Feilkilder og usikkerhet ved resultatene

Som nevnt i avsnitt 2.1. blir en forbrytelse som politiet henlegger til observasjon, regnet som ferdig etterforsket i statistikken. Dersom en slik henlagt forbrytelse blir oppklart et seinere år, vil den bli telt med både det året den blir henlagt og det året den blir oppklart. Dette skjer imidlertid ikke i noe stort omfang.

Det er en rekke måter politiet kan avslutte etterforskningen på. I STRASAK-registeret er det mulig å angi nær 100 ulike avgjørelsesmåter. I tabellene er det av plasshensyn nødvendig å slå sammen grupper med tilnærmet samme innhold under en benevnelse.

Da materialet fra STRASAK-registeret i 1987 utgjorde over halvdel av statistikkgrunnlaget, var det naturlig å ta i bruk registerets benevnelse på politiets avgjørelse der disse avvok fra benevnelsene som var nyttet i statistikken. Avgjørelsesmåten "Henlagt pga. manglende etterforskningskapasitet" kom i 1987 inn som ny gruppe. Tidligere ble denne typen avgjørelse registrert som "Ingen bestemt person å sikte". En del tilfelle ble nok også unnlatt rapportert, siden det blant avgjørelsesmåtene nevnt i oppgaveskjemaet, ikke var noe umiddelbart passende alternativ. Den nye gruppen "Henlagt til observasjon" tilsvarer den tidligere gruppen "Ingen bestemt person å sikte" når man samtidig tar hensyn til det som er nevnt ovenfor. Gruppen "Påtalebegjæring mangler eller trukket tilbake" kom i stedet for den tidligere gruppen "Påtalebegjæringen trukket tilbake". Henleggelse fordi påtalebegjæring manglet ble tidligere rapportert dels som "Påtalebegjæring trukket tilbake", dels som "Ikke tiltale av andre grunner".

Personer som blir siktet for flere forbrytelser i løpet av statistikkåret, blir gruppert på den såkalte hovedforbrytelsen, dvs. den av forbrytelsene som ifølge loven kan straffes strengest. Mange forbrytelser har en vid strafferamme. Siden det er tatt hensyn bare til lovens generelle bestemmelser og ikke til individuelle forskjeller i forbrytelsenes grovhet, vil denne metoden kunne medføre at den siktede grupperes på en annen forbrytelse enn den som var grovest i det konkrete tilfellet. Feilkilden er neppe særlig stor, siden to tredeler av de siktede er siktet for bare en forbrytelse, mens de øvrige, de som pådrar seg flere siktelse, har tilbøyelighet til å gjenta samme type forbrytelse.

I forbrytelser som flere har vært sammen om, kan politiets avgjørelse være forskjellig for de forskjellige siktede. Tabeller der forbrytelsene er gruppert på type avgjørelse, viser avgjørelsen bare for en tilfeldig valgt av de siktede. Dette representerer ikke noen vesentlig usikkerhetsfaktor, siden om lag 80 prosent av forbrytelsene er uten siktede, og bare 6 prosent hadde mer enn en

siktet. Den som likevel ønsker en mer fullstendig oversikt over politiets avgjørelser i oppklarte forbrytelser, vil ha nytte av tabellene over siktelse.

For politidistrikt der materialet hentes fra STRASAK-registeret (markert i tabell 8), omfatter statistikken forbrytelser endelig avgjort ved domstolene i stedet for forbrytelser ferdig etterforsket med innstilling på tiltale. Forbrytelser endelig avgjort ved domstolene er tatt med under avgjørelsestype "Tiltale".

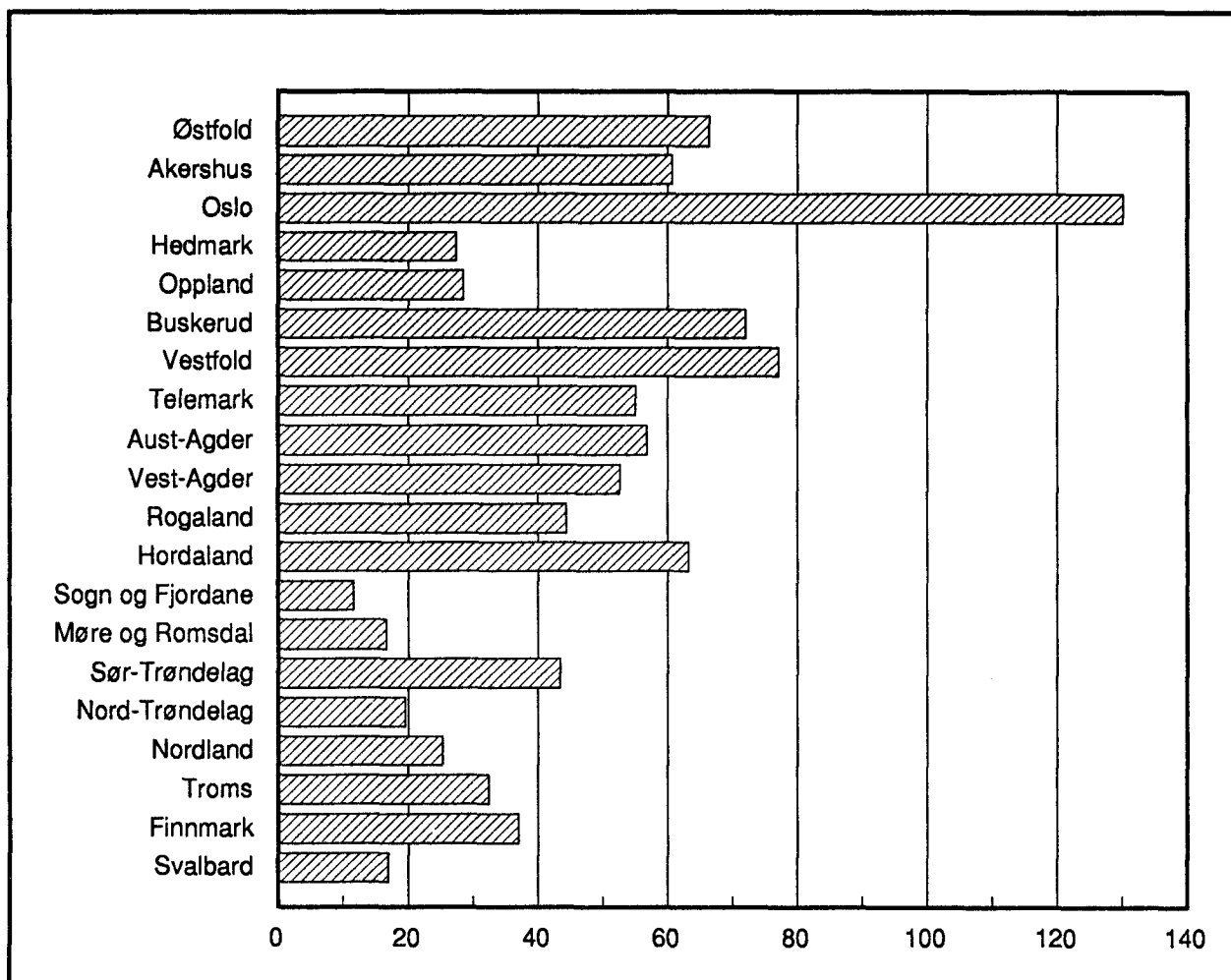
Forsøk skal registreres som gjennomført forbrytelse i oppgavene til statistikken. Undersøkelser tyder på at regelen bare unntaksvis er fulgt når det gjelder drap, og at drapsforsøk vanligvis er blitt registrert som grov legemsbeskadigelse. Fra og med 1987 er drapsforsøk skilt ut som egen gruppe ved kamre der dataene er hentet fra STRASAK.

2.5. Noen hovedresultater

Antall forbrytelser og geografisk fordeling

Landets politikamre avsluttet i 1989 etterforskningen av 237 000 forbrytelser. Dette var 8 prosent flere enn i 1988. Sett i forhold til innbyggertallet var det Oslo som hadde flest etterforskede forbrytelser med 130 pr. 1 000 innbyggere. I landet totalt var antallet 56. Etter Oslo fulgte fylkene Vestfold, Buskerud, Østfold og Hordaland med tall mellom 77 og 63. Lavest lå Sogn og Fjordane fylke med 12 forbrytelser pr. 1 000 innbyggere etterfulgt av Møre og Romsdal og Nord-Trøndelag med henholdsvis 17 og 20. I løpet av perioden 1984-1989 økte tallet på etterforskede forbrytelser med 57 prosent. Av fylkene var det Hordaland og Rogaland som hadde størst økning i femårsperioden med henholdsvis 102 og 92 prosent. Sett i et lengre tidsperspektiv, 1970-1989, hadde Vestfold størst økning med nær en seksdobling av antall forbrytelser pr. 1 000 innbyggere, mens landet totalt hadde vel en tredobling.

FIGUR 1.

Forbrytelser etterforsket pr. 1 000 Innbyggere. Fylke. 1989*Crimes investigated per 1 000 population. County. 1989*Type forbrytelser

Tyverier som utgjør tre firedeler av alle etterforskede forbrytelser, økte med fem prosent fra 1988 til 1989. Det ble i 1989 totalt etterforsket 175 000 tyverier, hvorav 93 000 grove. Av simple tyverier ble det etterforsket 15 prosent flere i 1989 enn året før, mens grove tyverier og bilbrukstyverier økte med henholdsvis 1 og 3 prosent. Nest etter tyverier var det skadeverk som utgjorde den største forbrytelsesgruppen med 16 900 tilfelle. Deretter fulgte narkotikaforbrytelser med 8 100 og bedrageri med 7 800 tilfelle. Også disse gruppene viste økning fra 1988. Mest økte narkotikaforbrytelser med 31 prosent, mens etterforskede bedrageritilfelle gikk opp med 13 prosent og skadeverk med 1 prosent.

Enkelte grove forbrytelsestyper økte betydelig mer enn gjennomsnittet. Blant disse var sedelig-

hetsforbrytelser mot mindreårige. Det ble i 1989 etterforsket 121 incesttilfelle og 351 tilfelle av utuktig omgang med barn under 14 år. Dette innebar for begge gruppers vedkommende en økning på godt over 40 prosent sammenliknet med året før. Det ble etterforsket 62 drap i 1989 mot 44 i 1988 og rundt 40 pr. år i foregående fireårsperiode. Av grove narkotikaforbrytelser ble det etterforsket 23 prosent flere i 1989 enn i 1988.

Utviklingen i antall forbrytelser fra 1970 til 1989

Tidsserier som omfatter perioden 1970-1989 viser at antall etterforskede forbrytelser nesten uten unntak har økt fra år til år. I 1989 ble det etterforsket vel 3,6 ganger så mange forbrytelser som i 1970, da antallet var 65 000. Nesten like stor var økningen sett i forhold til befolkningen, fra 17 forbrytelser etterforsket pr. 1 000 innbyggere i 1970 til 56 i 1989.

Tyverier har dominert bildet i hele tjuårsperioden med en andel av alle forbrytelser økende fra 71 til 74 prosent. Tyverienes karakter har endret seg i retning av grovere tilfelle, dvs. at det stjeles store verdier, at tyveriet skjer fra person på offentlig sted eller at det er forbundet med innbrudd. Mens det i 1970 ble etterforsket om lag samme antall simple og grove tyverier, henholdsvis 42 og 44 prosent av tyverier totalt, var prosentene i 1989 32 og 53.

Narkotikakriminaliteten skjøt fart i første halvdel av 1970-årene. Mens det ble etterforsket 440 narkotikaforbrytelser i 1970, var antallet fem år seinere 1 750, dvs. firedoblet. Deretter fulgte et par år med nedgang, hvorefter antallet igjen økte

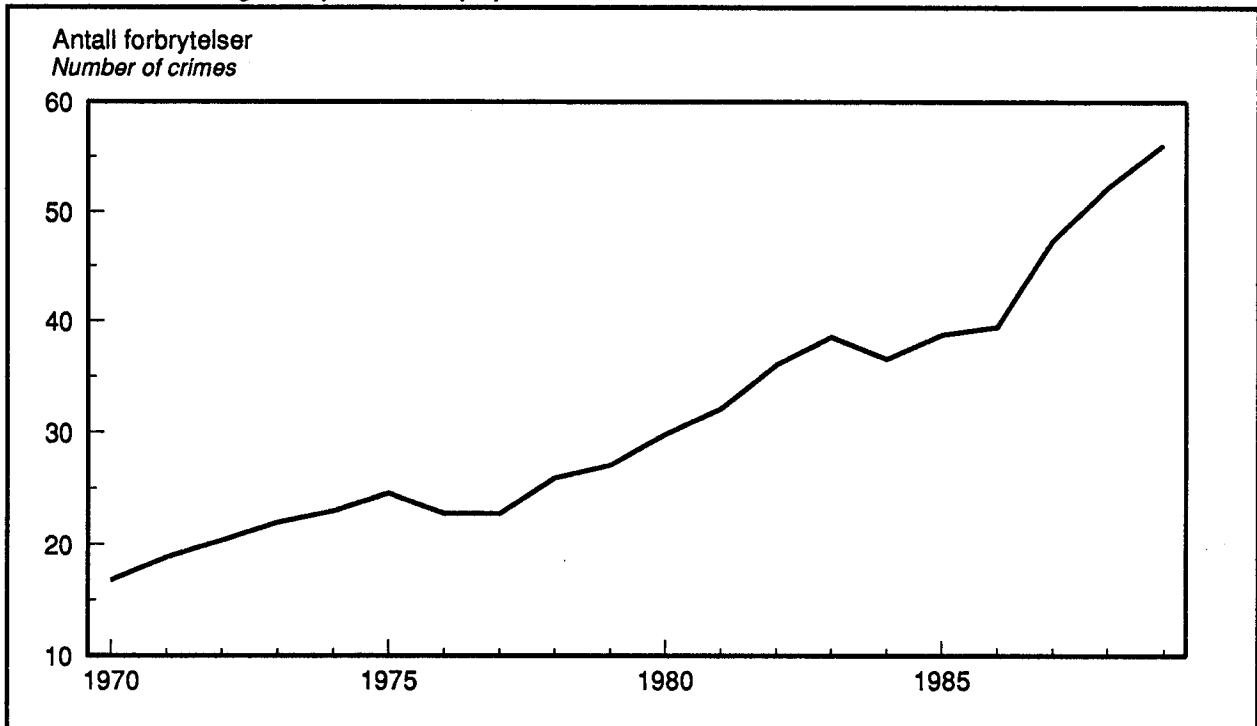
relativt jamnt utover i 1980-årene til det i 1989 ble etterforsket 8 140 overtredelser av narkotikalovgivningen. Drap og grov legemsbeskadigelse økte fra henholdsvis 6 og 10 etterforskede tilfelle i 1970 til 62 og 45 i 1989. Tilsvarende økning hadde grove sedelighetsforbrytelser som incest og utuktig omgang med barn under 14 år, fra henholdsvis 11 og 78 tilfelle i 1970 til 121 og 351 i 1989. Både legemsvold og sedelighetsforbrytelser utgjorde imidlertid betydelig mindre andeler av alle etterforskede forbrytelser i 1989 enn et par tiår tidligere.

Av de få forbrytelsestyper som har stagnert eller endog har gått tilbake siden 1970, kan nevnes ærekrenkelses og krenkelse av ærbarhet ved utuktig atferd.

FIGUR 2.

Forbrytelser etterforsket pr. 1 000 innbyggere. 1970-1989

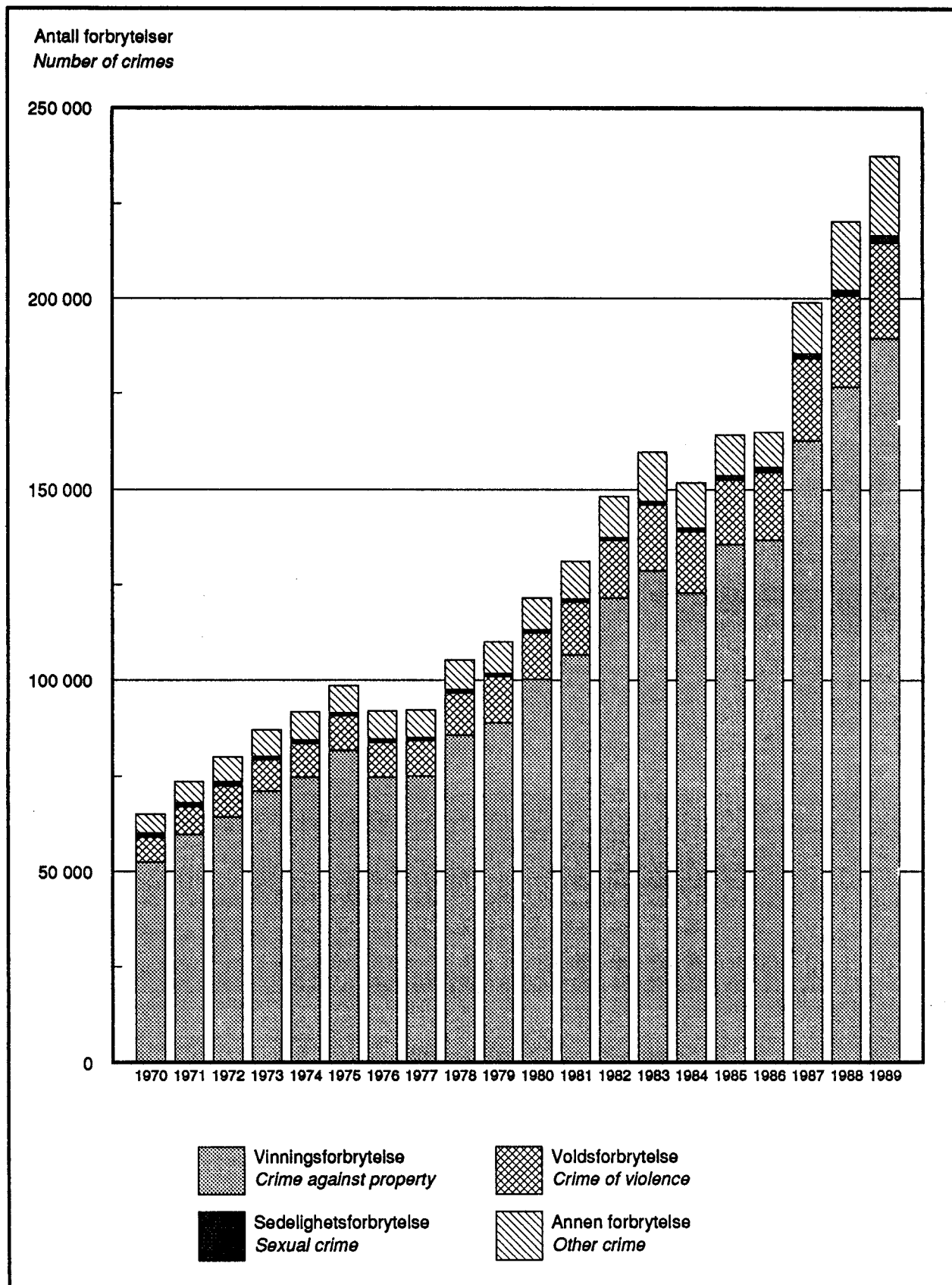
Crimes investigated per 1 000 population. 1970-1989



FIGUR 3.

Forbrytelser etterforsket etter forbrytelsesgruppe. 1970-1989

Crimes investigated by group of crime. 1970-1989



Oppklaringsprosenten

For 77 prosent av forbrytelsene som ble etterforsket i 1989 resulterte etterforskningen i henleggelse uten at gjerningsmannen var funnet, dvs. at oppklaringsprosenten var 23. To tredeler av politidistriktene hadde en oppklaringsprosent over landsgjennomsnittet. Størst andel oppklarte forbrytelser hadde Sør-Varanger og Rana med henholdsvis 53 og 41 prosent, mens Hardanger, Asker og Bærum og Utrøndelag lå lavest med 9, 10 og 12 prosent. Politidistriktene som dekker de største byene, Oslo, Bergen og Trondheim, hadde i 1989 henholdsvis 18, 28 og 20 prosent oppklarte forbrytelser, hvilket for alle tre distrik-

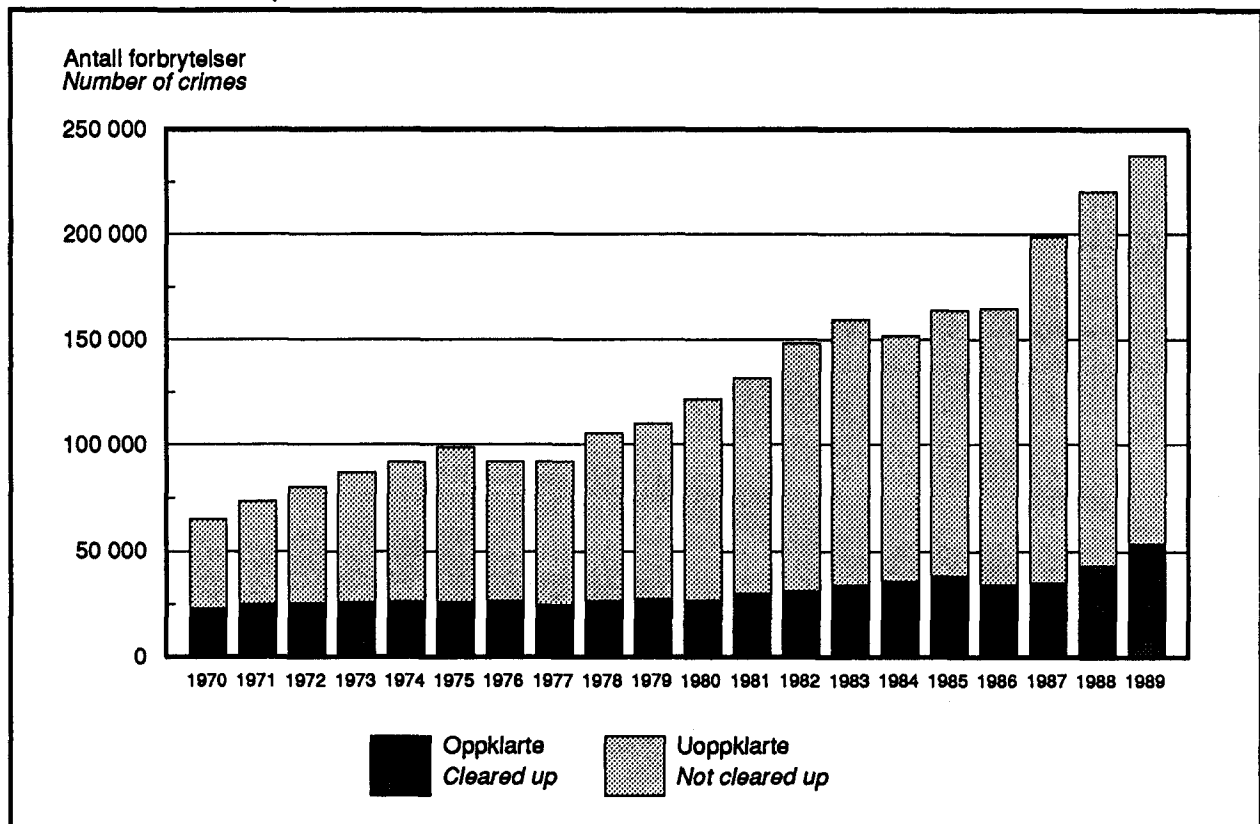
ter var en til dels betydelig økning av oppklaringsprosenten sammenliknet med året før.

Andelen etterforskede forbrytelser som blir oppklart, har vært jamnt synkende siden 1970 og fram til siste halvdel av 1980-årene. Første året i perioden var oppklaringsprosenten 35 prosent, mens den i 1987 satte en foreløpig bunnrekord med 18. Deretter økte andelen oppklarte forbrytelser igjen til 20 i 1988 og 23 i 1989. Simpelt tyveri, grovt tyveri og innbrudd er forbrytelser med lav oppklaringsprosent, henholdsvis 11, 13 og 15 i 1989, mens drap og grov narkotikaforbrytelse lå høyest med oppklaringsprosent på henholdsvis 92 og 85.

FIGUR 4.

Forbrytelser etterforsket etter oppklaring. 1970-1989

Crimes cleared up. 1970-1989

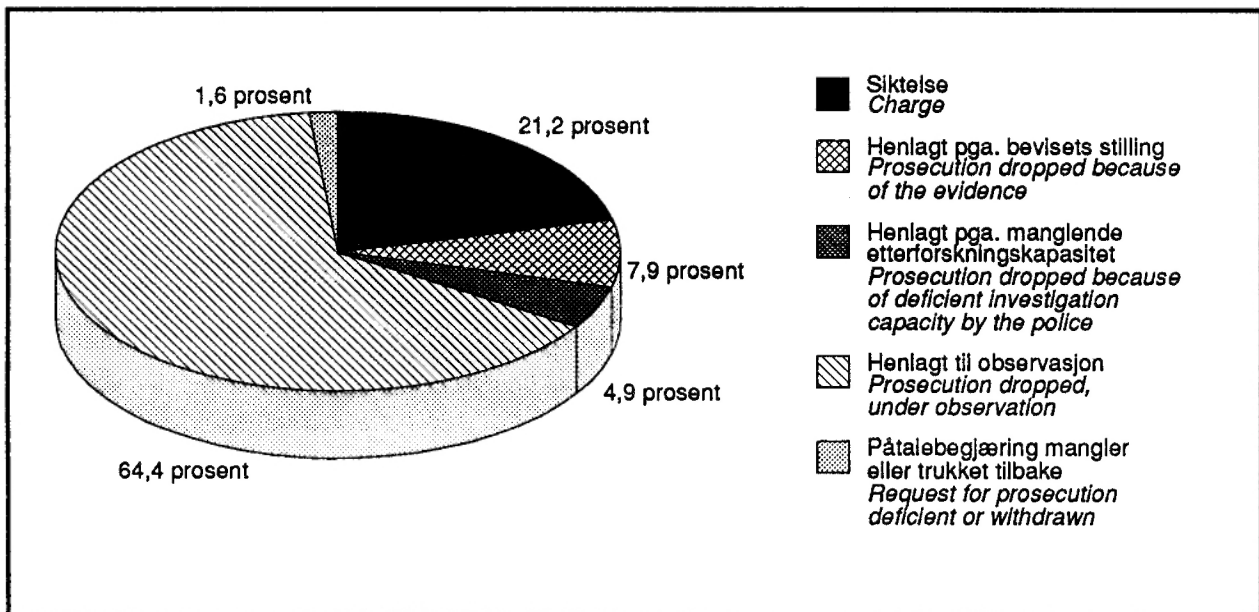


Politiets avgjørelse

Nær to tredeler av forbrytelsene som ble ferdig etterforsket i 1989, nærmere bestemt 153 000 forbrytelser, endte med å bli henlagt til observasjon. Den andre store andelen uoppklarte forbrytelser var de som ble henlagt pga. bevisets stilling, 18 800 forbrytelser. Dermed fulgte henleggelse pga. manglende etterforskningskapasitet,

hvilket gjaldt 11 700 forbrytelser. For 3 800 av forbrytelsene var påtalebegjæring ikke framsatt eller den var trukket tilbake. For de resterende 50 000 forbrytelsene forelå det så sikre bevis mot en eller flere gjerningsmenn at det var grunnlag for siktelse. For 6 500 av forbrytelsene med kjent gjerningsmann ble denne likevel ikke satt under tiltale, men fikk påtaleunntatelse eller fikk saken henlagt.

FIGUR 5.
Forbrytelser etterforsket i 1989 etter politiets avgjørelse
Crimes investigated in 1989 by police decision



Utviklingen i politiets avgjørelse fra 1970 til 1989

Andelen forbrytelser som ble henlagt uten at det var funnet noen person å sikte, lå for et par tiår tilbake på omkring 65 prosent. Andelen økte relativt jamnt til 75 prosent i slutten av 1970-årene. I løpet av neste tiårsperiode gikk andelen ytterligere opp til over 80 prosent, for så å avta til 77 prosent uoppklarte forbrytelser i 1989. Andelen forbrytelser der gjerningsmannen var antatt kjent, men hvor påtalebegjæring likevel manglet eller ble trukket tilbake, gikk i løpet av perioden 1970-1989 ned fra 6 til 1,6 prosent.

Siktelser og siktede

Forbrytelser som ble ferdig etterforsket i 1989

resulterte i 61 400 siktelser mot person. Dette var 21 prosent flere siktelser enn året før. 75 prosent av siktelsene hadde form av innstilling på tiltale, 12 prosent var vedtatte forelegg, 4 prosent var påtaleunntatelse eller overføringer til barnevernet og 9 prosent var henleggelse fordi personen var under kriminell lavalder eller av andre grunner ikke kunne stilles til ansvar for sine handlinger.

I alt 20 800 personer pådrog seg en eller flere siktelser for forbrytelser i 1989, dvs. at de siktede gjennomsnittlig hadde 3 siktelser hver. To tredeler av de siktede hadde en siktelse, dvs. var siktet for en forbrytelse, mens vel en femdel var siktet for tre eller flere. For vel halvdelen av de siktede resulterte en eller flere av siktelsene i innstilling på tiltale.

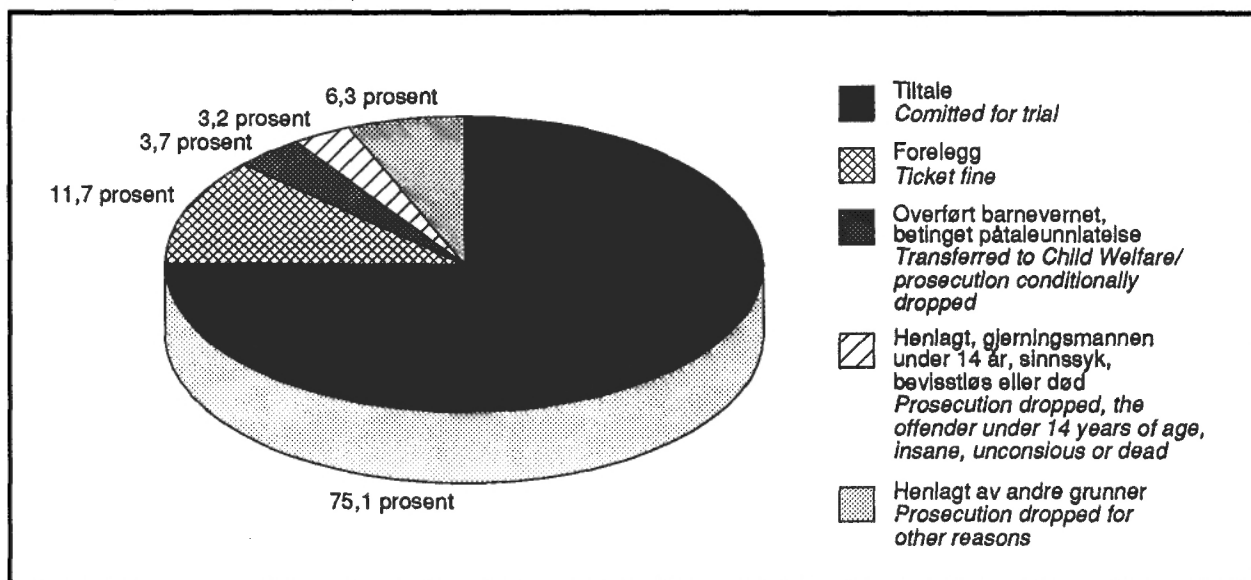
De fleste siktede opererer alene ved utførelsen av forbrytelsen. Dette gjaldt 71 prosent av de siktede i 1989, mens 18 prosent hadde en medskyldig, og de øvrige hadde to eller flere. Tilbøyeligheten til å operere flere sammen henger nøye sammen med gjemingsmannens alder. Mens 70 prosent av

de siktede under 14 år hadde hatt en eller flere medskyldige, gjaldt dette bare 10 prosent av de siktede over 40 år. Tilsvarende andel i aldersgruppen 14-17 år var 53 prosent, i aldersgruppen 18-24 år 29 prosent og i gruppen 25-39 år 17 prosent.

FIGUR 6.

Siktelsler for forbrytelser etter politiets avgjørelse. Prosent. 1989

Charges for crimes by police decision. Per cent. 1989



Siktedes alder, kjønn og statsborgerskap

I alt 41 prosent av de siktede var under 21 år, mens 18 prosent var i gruppen 21-24 år, 32 prosent var 25-39 år, og 9 prosent var 40 år eller eldre. Sett i forhold til befolkningen var det 18-åringene som var den hyppigst representerte årsklassen med 21 siktede pr. 1 000 innbyggere i samme alder. 18-åringene har for øvrig vært ledende i de fleste av 1980-årene, mens det i forrige tiår var 15- og 16-åringene som dominerte. Hver 9. siktede i 1989 var kvinne. Siktede kvinner var gjennomgående noe eldre enn siktede menn.

Mannlige siktede pådrog seg gjennomsnittlig vel tre siktelsler, mens kvinnelige siktede pådrog seg to. Mannlige siktede på 17 år var den gruppen som hadde utvist størst aktivitet ved at de gjennomsnittlig pådrog seg 4,3 siktelsler i løpet av året.

De siktedes alder varierte med forbrytelsens art. Mens 22 prosent av alle siktede var under 18 år, gjaldt dette 34 prosent av de siktede for tyverier og 11 prosent av de siktede for legemsvold. I aldersgruppen 18-24 år var tilbøyeligheten til å begå legemsvold betydelig større enn hos de

ynge årsklassene. Mens 36 prosent av alle siktede befant seg i denne aldersgruppen, gjaldt dette 38 prosent av de siktede for tyverier og 40 prosent av de siktede for legemsvold. Aldersgruppen 25-39 år utgjorde 31 prosent av siktede totalt, 22 prosent av siktede for tyverier og 33 prosent av siktede for legemsvold. Tilsvarende prosenter for siktede som var 40 år eller eldre, var 9, 6 og 15. Når det gjaldt sedelighetsforbrytelser, var 28 prosent av de siktede 40 år eller eldre, mens det blant siktede totalt som nevnt var 9 prosent i denne aldersgruppen. Brukstyveri av motorkjøretøy er en typisk ungdomsforbrytelse. 71 prosent av de siktede for denne forbrytelsestypen var 20 år eller yngre, mens dette gjaldt 41 prosent av alle siktede. Også når det gjaldt innbrudd, var de fleste siktede under 21 år, nærmere bestemt 60 prosent.

Også kvinneandelen varierte sterkt med forbrytelsens art. Mens kvinneandelen blant siktede totalt var 11,5 prosent, var den oppe i 36 prosent når det gjaldt ærekrenkelsler. Ellers var kvinner relativt hyppig representert når det gjaldt dokumentfalsk, falsk forklaring, falsk anklage, bedrageri og underslag med fra 21 til 24 prosent av de siktede. Blant siktede for narkotikaforbrytelser utgjorde kvinnene 17 prosent gjennomsnittlig,

med hovedtyngden på de mindre grove tilfellene. Også når det gjaldt drap og drapsforsøk, var kvinneandelen over gjennomsnittet, nemlig 16 prosent, mens den når det gjaldt annen legems-vold, varierte mellom 0 og 8 prosent. Kvinneandelen blant siktede for den hyppigst forekommende forbrytelsestypen, grovt tyveri, var vel 5 prosent.

Av personer siktet for forbrytelser i 1989 var mellom 5,5 og 8 prosent utenlandske statsborgere. Usikkerheten skyldes at det i statistikk materialet foreligger ufullstendige identifikasjonsopplysninger for vel 500 av de siktede. Av de vel 1 140 siktede vi positivt vet var utenlandske statsborgere, var 25 prosent fra de andre nordiske landene, mens 6 prosent var fra Storbritannia, 4 prosent var fra Tyrkia og 12 prosent var fra andre land i Europa. For øvrig var 10 prosent av de utenlandske siktede fra Pakistan, 4 prosent fra Iran og 7 prosent fra andre land i Asia. 5 prosent var fra Chile og 3 prosent fra andre land i Amerika, 4 prosent var fra Marokko og 9 prosent fra andre land i Afrika. For de resterende 11 prosent var det bare opplyst at statsborgerskapet var utenlandsk.

Utviklingen i antall siktede fra 1970 til 1989

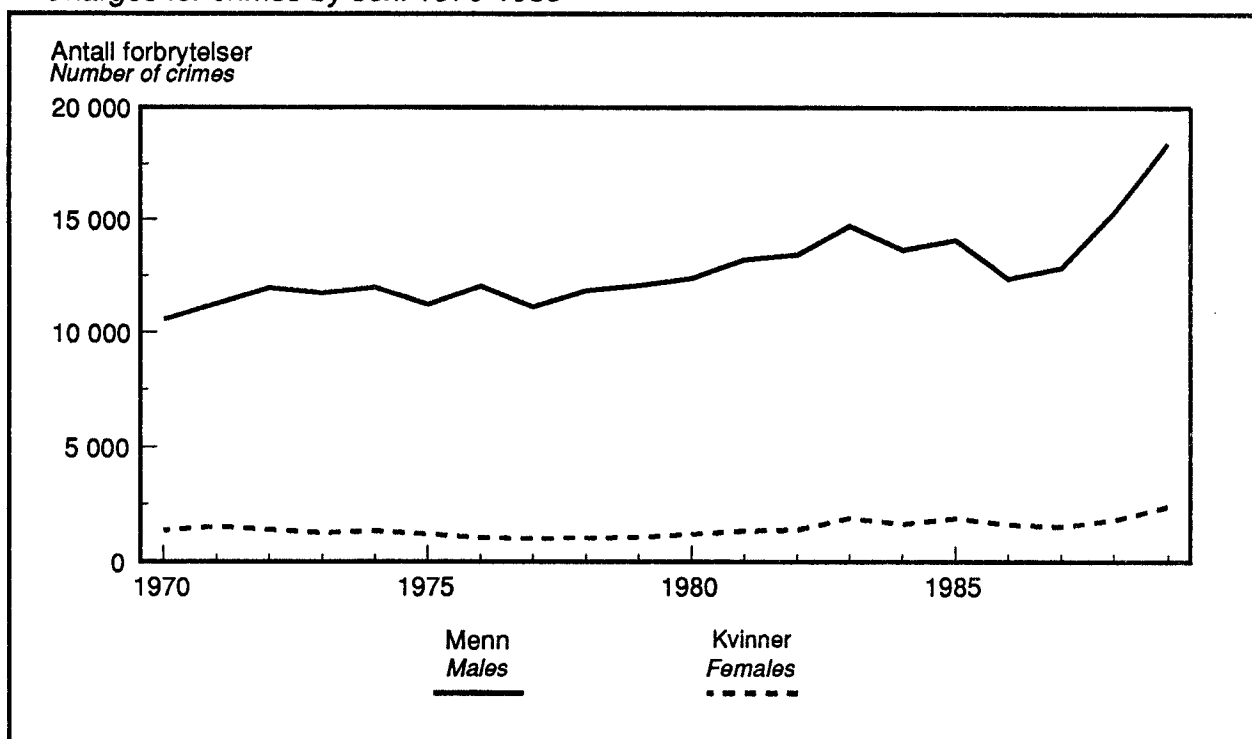
Som følge av at en betydelig mindre andel av forbrytelsene blir oppklart i dag enn for et par tiår tilbake, har økningen i antall siktede i samme periode vært relativt beskjeden. I 1970 ble 12 000 personer siktet for en eller flere forbrytelser, mens tilsvarende tall for 1989 som nevnt var 20 800. Det vil si en økning i antall siktede på 74 prosent over et tidsrom da tallet på forbrytelser mer enn tredoblet seg.

Andelen av de siktede som får saken avgjort ved forelegg, har vært økende det siste tiåret. Mens hver fjerde siktede vedtok forelegg i 1989, gjaldt dette hver tiende i slutten av 1970-årene. Da hadde andelen siktede som vedtok forelegg vært stabil siden 1970, etter å ha økt fra 5 til 10 prosent i løpet av 1960-årene. Påtaleunntatelse etter straffeprosessloven og etter barnevernsloven (overføring til barnevernet) er avgjørelsesformer som har vært i tilbakegang siden i 1960-årene. Rundt 1970 fikk 20 prosent av de siktede, dvs. hver femte, saken avgjort ved den ene eller andre formen for påtaleunntatelse. Ti år seinere var andelen 13 prosent og i 1989 var den i underkant av 5 prosent og omfattet hver tjuende siktede.

FIGUR 7.

Siktede for forbrytelser etter kjønn. 1970-1989

Charges for crimes by sex. 1970-1989



Andelen siktede som fikk innstilling på tiltale og som dermed fikk saken opp for en domstol, økte i perioden 1970-1989 fra 49 til 54 prosent.

Kvinneandelen av de siktede var nøyaktig den samme i 1989 som i 1970, 11,4 prosent, etter at den i slutten av 1970-årene hadde vært nede i rundt 8 prosent.

Tilbakefall blant siktede

Av 13 700 personer siktet for forbrytelser i 1986 var det 5 750 personer, eller 42 prosent, som pådrog seg ny siktelse i løpet av etterfølgende treårsperiode. Nær halvdelen av disse pådrog seg nye siktelse i flere av årene. Tilbakefallet fordelte seg noenlunde likt på de tre årene, med en viss overvekt på det siste året.

Vel 500 av de siktede i utgangsåret var under kriminell lavalder, dvs. 13 år eller yngre.

Av disse pådrog 35 prosent, eller hver tredje person, seg ny siktelse i løpet av treårsperioden. De aller fleste hadde ved tilbakefallet passert 14-årsgrensen og var dermed blitt strafferettslig ansvarlige for sine handlinger. Tilbakefallsprosenten steg med stigende alder på de siktede fram

til fylte 30 år. Blant siktede i alderen 14-17 år var tilbakefallet 45 prosent og i aldersgruppen 18-20 år 47 prosent. Blant siktede i alderen 21-30 år var det nær halvdelen som pådrog seg ny siktelse i treårsperioden. Tilbakefallet blant 30-åringene var vel 51 prosent, mens det blant siktede i alderen 31-40 år var 32 prosent, og blant siktede over 40 år 19 prosent.

Tilbakefallet var mindre blant kvinner enn blant menn, henholdsvis 29 og 44 prosent.

Tilbakefallstilbøyeligheten varierer sterkt med forbrytelsens art. Noe uventet er det stort tilbakefall blant siktede for en del alvorlige forbrytelses-typer som drap, grovt ran og grov narkotikaforbrytelse. Blant siktede for disse forbrytelses-typer var tilbakefallet henholdsvis 46, 52 og 61 prosent. Blant siktede for sedelighetsforbrytelser var tilbakefallet relativt lite (15 prosent). Når det gjaldt tyveri, som nær halvdelen av de siktede i 1986 hadde gjort seg skyldige i, var tilbakefallsprosenten 50.

Sett over perioden 1970-1989 (utgangår 1967-1986) har tilbakefallsprosenten beveget seg mellom 32 og 44 med lavest verdi i 1970 og høyest i 1982.

Tabell 1. Noen hovedresultater fra statistikk over etterforskede forbrytelser. 1970-1989

År Year	Etterforskede forbrytelser						
	Alle typer forbrytelser <i>All types of crime</i>	Tyveri <i>Larceny</i>	Annen vinnings- for- brytelse <i>Other crime against property</i>	Skade- verk <i>Crime inflicting damage to pro- perty</i>	Drap <i>Murder</i>	Annen voldsfor- brytelse <i>Other crime of violence</i>	Voldtekt <i>Rape</i>
1970	65 080	46 071	6 405	3 341	6	3 251	109
1971	73 598	54 310	5 322	4 146	8	3 290	123
1972	79 910	59 471	4 893	4 750	17	3 405	95
1973	86 992	65 928	5 180	4 604	23	3 495	105
1974	91 583	69 005	5 730	4 947	20	3 787	127
1975	98 478	76 148	5 454	5 240	21	3 696	119
1976	91 925	68 710	6 024	5 239	32	3 718	108
1977	92 098	69 460	5 455	5 440	29	3 805	147
1978	105 263	79 892	5 748	6 730	41	4 188	137
1979	109 991	82 892	5 963	7 617	32	4 431	120
1980	121 565	95 011	5 227	7 862	31	4 275	129
1981	131 317	101 197	5 422	9 120	27	4 754	114
1982	148 276	115 366	6 116	10 515	47	4 767	136
1983	159 598	121 403	7 435	11 765	38	5 443	175
1984	151 622	113 172	8 722	10 842	41	5 336	201
1985	164 067	122 941	12 852	10 903	37	5 745	241
1986	164 890	124 074	12 806	11 856	37	5 743	255
1987	198 877	152 222	10 524	15 194	39	6 280	278
1988	220 338	166 143	10 462	16 645	144	7 484	332
1989	237 319	174 980	14 499	16 835	62	8 389	335

Some main results from the statistics on crimes investigated. 1970-1989

<i>Crimes investigated</i>				Forbrytelser etterforsket pr. 1 000 innbyggere <i>Crimes in- vestigated per 1 000 population</i>	Oppklar- ings- prosent <i>Crimes cleared up. Per cent</i>	Siktede personer <i>Charged persons</i>	År <i>Years</i>
<i>Incest Incest</i>	<i>Annen sedelig- hetsfor- brytelse Other sexual crime</i>	<i>Narkotika- forbrytelse Crime of narcotics</i>	<i>Annen forbryt- else Other crime</i>				
11	927	437	4 522	16,8	35	11 947	1970
7	847	779	4 775	18,9	34	12 824	1971
5	920	811	5 543	20,4	31	13 384	1972
5	764	1 262	5 626	22,0	29	13 033	1973
6	798	1 752	5 411	23,0	28	13 339	1974
10	723	1 253	5 814	24,6	26	12 466	1975
5	728	1 133	6 228	22,8	29	13 084	1976
7	659	1 420	5 676	22,8	27	12 129	1977
3	694	1 617	6 223	26,0	25	12 891	1978
8	665	1 706	6 557	27,1	25	12 191	1979
8	588	2 050	6 384	29,8	22	13 585	1980
6	612	2 994	7 071	32,1	23	14 556	1981
6	537	2 934	7 852	36,1	21	14 848	1982
11	710	3 973	8 825	38,6	21	16 638	1983
12	723	4 408	7 165	36,6	23	15 296	1984
28	817	4 803	5 700	38,8	23	15 986	1985
53	937	4 583	4 546	39,5	21	13 992	1986
46	947	4 608	8 739	47,4	18	14 407	1987
82	1 016	6 229	11 901	52,2	20	17 133	1988
121	1 389	8 140	12 551	56,1	23	20 792	1989

Tabell 2. Forbrytelser etterforsket etter type, 1985-1989 Crimes investigated by type, 1985-1989

Type forbrytelse(1) Type of crime(1)	1985	1986	1987	1988	1989
Alle typer forbrytelser All types of crime	164 067	164 890	198 877	220 338	237 319
Forbrytelser mot straffeloven					
Forbrytelse mot statens selvstendighet og sikkerhet	9	4	4	13	6
Forbrytelse mot Norges statsforfatning og statsoverhode	1	3	7	4	7
Forbrytelse mht. utøvelsen av statsborgerlige rettigheter	-	-	-	-	1
Forbrytelse i den offentlige tjeneste	18	21	26	36	57
Forbrytelse mot den offentlige myndighet	427	380	433	608	726
Vold mot offentlig tjenestemann	366	337	362	505	569
Forbrytelse mot den alminnelige orden og fred	5 672	5 020	4 302	4 148	5 482
Innbrudd	5 538	4 871	4 183	3 952	5 255
Allmennfarlig forbrytelse	1 366	2 150	2 733	4 109	4 927
Narkotikaforbrytelse	878	1 592	2 165	3 349	3 928
Grov narkotikaforbrytelse	259	202	199	275	338
Falsk forklaring	130	124	132	161	232
Falsk anklage	194	187	228	230	314
Pengefalsk	12	16	8	7	19
Dokumentfalsk	742	727	926	1 370	1 595
Forbrytelse mot sedeligheten	1 086	1 245	1 271	1 430	1 845
Voldtekt	241	255	278	332	335
Utuktig omgang med barn under 14 år	154	206	229	244	351
Incest	28	53	46	82	121
Forbrytelse mht. familieforhold	43	57	60	73	74
Forbrytelse mot den personlige frihet	1 412	1 311	1 715	2 208	2 804
Forbrytelse mot liv, legeme og helbred	5 418	5 445	5 960	7 029	7 886
Grov legemsbeskadigelse	17	36	20	41	45
Drapsforsøk	17	40	34
Drap	37	37	39	44	62
Uaktsomt drap	14	16	9	11	14
Ærekrenkelse	462	524	537	647	716
Underslag	1 064	1 282	1 845	2 208	2 132
Tyveri	122 941	124 074	152 222	166 143	174 980
Simpelt tyveri	41 238	36 804	45 348	46 388	53 443
Grovt tyveri	63 750	66 429	83 147	91 677	92 621
Brukstyveri av motorkjøretøy	17 953	20 841	23 727	28 078	28 916
Utpressing og ran	700	638	886	983	1 097
Ran	588	551	757	809	896
Grovt ran	69	53	90	127	160
Bedrageri og utroskap	6 163	5 383	6 377	7 661	8 698
Forbrytelse i gjeldsforhold	172	252	195	253	561
Skadeverk	10 903	11 856	15 194	16 645	16 853
Åger og lykkespill	2	2	11	39	23
Forbrytelse i sjøfartsforhold	2	10	32	65	51
Heleri og etterfølgende bistand	1 055	960	1 080	1 328	1 704
Forbrytelser utenfor straffeloven					
Narkotikaforbrytelse mot lov om legemidler mv.	3 666	2 789	2 244	2 605	3 873
Forbrytelse mot lov om merverdiavgift	93	76	102	100	117
Forbrytelse mot den militære straffelov	92
Forbrytelse mot ligningsloven	75
Annen forbrytelse utenfor straffeloven	314	354	347	375	272
Uoppgitt	100

1) Se oversettelse i vedlegg 1.

1) See translation in annex 1.

Tabell 3. Forbrytelser etterforsket pr. 1 000 innbyggere. Fylke. 1985-1989 Crimes investigated per 1 000 population. County. 1985-1989

Fylke County	1985	1986	1987	1988	1989
Hele landet The whole country	39,4	39,5	47,4	52,2	56,1
Østfold	43,9	43,1	47,0	58,1	66,4
Akershus	35,1	47,6	46,0	54,9	60,7
Oslo	119,3	99,9	146,7	135,2	130,1
Hedmark	16,1	18,7	19,8	25,3	27,4
Oppland	17,0	19,8	21,2	24,9	28,5
Buskerud	49,3	50,5	58,8	64,9	72,0
Vestfold	45,0	45,4	46,8	70,0	77,1
Telemark	36,3	37,0	40,4	47,0	55,0
Aust-Agder	29,1	33,3	33,9	44,6	56,8
Vest-Agder	43,4	51,8	52,8	62,6	52,6
Rogaland	31,7	31,0	40,7	36,8	44,4
Hordaland	26,4	26,0	37,5	56,6	63,2
Sogn og Fjordane	10,2	7,2	10,0	11,8	11,6
Møre og Romsdal	14,7	14,2	13,4	15,5	16,6
Sør-Trøndelag	31,2	32,4	31,5	38,3	43,4
Nord-Trøndelag	16,6	15,0	17,6	16,1	19,5
Nordland	18,3	18,3	16,4	18,2	25,3
Troms	23,6	33,3	41,9	33,5	32,4
Finnmark	35,9	36,1	29,1	32,2	37,0
Svalbard	9,5	5,0	3,9	15,7	16,9

Tabell 4. Forbrytelser etterforsket etter politiets avgjørelse og gjerningssted. Prosent. Fylke/kommunetype
 Crimes investigated by police decision and scene of crime. Per cent. County/type of municipality

	I alt Total	Henlagt pga. mang- lende etter- forsk- nings- kapa- sitet Prose- cution dropped because of de- ficient inves- tiga- tion capa- city by the police	Henlagt til ob- serva- sjon Prose- cution dropped, under obser- vation	Henlagt, gjernings- mannen under 14 år, sinnssyk, bevisst- løs eller død Prose- cution dropped, the off- ender under 14 years of age, insane, uncons- cious or dead	Henlagt pga. bevisets stilling Prose- cution dropped because of the state of the evi- dence	Henlagt av andre grunner Prose- cution dropped for other reasons	Påtale- be- gjøring mangler eller trukket tilbake Request for prose- cution defi- cient or with- drawn	Overført barne- vernet/ betinget påtale- unn- latelse Trans- ferred to Child Welfare/ Prose- cution condi- tionally dropped	Fore- legg Tic- ket for fine trial	Til- tale Com- mitted for trial
1985	100,0	69,4	0,7	8,0	1,1	2,2	1,8	2,0	14,7	
1986	100,0	71,3	0,6	8,0	1,2	2,4	1,0	1,9	13,6	
1987	100,0	75,3	0,6	6,9	1,3	1,6	0,6	1,7	11,9	
1988	100,0	72,7	0,6	7,4	1,5	1,6	0,7	2,0	13,6	
1989	100,0	69,3	0,6	7,9	1,6	1,6	0,6	2,8	15,6	
1989										
FYLKE COUNTY										
Østfold	100,0	0,5	62,1	0,5	10,9	2,0	1,3	1,1	2,3	19,3
Akershus	100,0	79,5	0,3	5,6	1,2	0,7	0,2	1,2	11,2	
Oslo	100,0	2,9	74,2	0,4	4,6	1,6	1,1	0,1	3,0	12,1
Hedmark	100,0	48,4	0,4	20,3	1,2	2,0	0,8	3,8	23,1	
Oppland	100,0	59,5	0,4	15,9	0,8	1,9	0,3	2,8	18,2	
Buskerud	100,0	2,1	71,1	0,3	6,3	1,1	1,5	0,4	1,4	15,8
Vestfold	100,0	1,9	66,8	0,5	5,0	0,8	1,7	0,3	4,0	19,0
Telemark	100,0	58,1	0,8	10,7	2,0	2,0	0,7	4,0	21,6	
Aust-Agder	100,0	0,4	59,1	0,8	8,6	2,7	1,8	1,8	3,1	21,6
Vest-Agder	100,0	7,4	58,7	1,1	9,0	2,2	1,7	0,4	1,8	17,6
Rogaland	100,0	72,8	0,8	4,6	1,2	1,2	0,3	2,7	16,3	
Hordaland	100,0	63,6	1,1	7,9	2,0	1,9	1,4	3,0	19,1	
Sogn og Fjordane ...	100,0	48,5	0,4	24,9	1,6	4,1	1,8	8,9	9,8	
Møre og Romsdal	100,0	63,3	0,7	8,2	0,7	2,5	2,0	2,4	20,3	
Sør-Trøndelag	100,0	72,9	0,6	8,1	1,4	2,4	0,3	1,3	13,0	
Nord-Trøndelag	100,0	57,1	0,6	12,6	2,3	1,8	2,7	3,6	19,5	
Nordland	100,0	49,8	1,6	18,0	2,1	4,7	1,9	4,6	17,2	
Troms	100,0	62,2	0,4	16,9	3,3	2,9	0,3	5,5	8,5	
Finnmark	100,0	54,2	1,2	24,0	0,6	4,8	0,7	3,1	11,3	
Svalbard	100,0	47,4	-	10,5	-	10,5	5,3	10,5	15,8	
Utlandet Abroad ...	100,0	43,5	-	13,0	2,3	3,1	6,9	3,1	28,2	

Tabell 4 (forts.). Forbrytelser etterforsket etter politiets avgjørelse og gjerningssted. Prosent. Fylke/
kommunetype Crimes investigated by police decision and scene of crime. Per cent. County/
type of municipality

	I alt	Henlagt pga. mang- lende etter- forsk- nings- kapa- sitet	Henlagt til ob- serva- sjon	Henlagt, gjernings- mannen under 14 år, sinnssyk, bevisst- løs eller død	Henlagt pga. bevisets stilling	Henlagt av andre grunner	Påtale- be- gjøring mangler eller trukket tilbake	Overført barne- vernet/ betinget påtale- unn- latelse	Fore- legg	Til- tale

KOMMUNETYPE(1) TYPE OF MUNICIPALITY(1)										
Landbruks- og fiskerikommune	100,0	61,1	0,6	15,8	1,3	2,9	1,3	3,5	13,5	
Blandet landbruks- og industrikommune	100,0	64,8	0,6	11,6	1,1	2,3	1,0	2,4	16,1	
Industrikommune	100,0	61,1	0,7	10,3	1,3	2,0	0,6	2,7	21,3	
Mindre sentral, blandet tjeneste- ytings- og industri- kommune	100,0	54,5	1,2	15,9	1,4	2,5	2,2	3,5	18,8	
Sentral, blandet tjenesteyttings- og industrikommune	100,0	65,5	0,6	8,5	1,6	1,6	0,8	2,9	18,6	
Mindre sentral tjenesteyttingskommune .	100,0	57,8	0,9	15,6	1,8	3,5	1,2	3,7	15,5	
Sentral tjeneste- yttingskommune	100,0	74,3	0,6	5,7	1,6	1,2	0,3	2,5	13,8	
Svalbard og utlandet ..	100,0	44,0	-	12,7	2,0	4,0	6,7	4,0	26,7	

1) Se oversettelse i vedlegg 2.

1) See translation in annex 2.

Tabell 5. Forbrytelser etterforsket etter politiets avgjørelse og forbrytelsesgruppe/type forbrytelse
Crimes investigated by police decision and group of crime/type of crime

		Henlagt pga. mang- lende etter- forsk- nings- kapa- sitet	Henlagt til ob- serva- sjon	Henlagt Prose- cutio- n because of de- ficient inves- tiga- tion capa- city by the police	Henlagt, gjernings- mannen under 14 år, sinnssyk, bevisst- løs eller død	Henlagt pga. bevisets stilling andre grunner Prose- cutio- n because of the state of the evi- dence	Henlagt av andre Prose- cutio- n because of other reasons or with- drawn	Påtale- be- gjæring mangler eller trukket tilbake Request for prose- cutio- n defi- cient or drawn	Overført barne- vernet/ betinget påtale- unn- latelse Trans- ferred to Child Welfare/ prose- cutio- n condi- tionally dropped	Til- tale Fore- legg Tic- kett for fine trial	
I alt Total											
Alle typer forbrytelser All types of crime	237 319	11 704	152 800	1 444	18 791	3 710	3 819	1 421	6 545	37 085	
FORBRYTELSESGRUPPE(1) GROUP OF CRIME(1)											
Vinningsforbrytelse Crime against property	189 479	9 754	135 647	859	10 195	2 210	1 582	1 148	2 249	25 835	
Voldsforbrytelse Crime of violence	25 304	1 202	11 575	323	4 268	645	1 593	132	1 670	3 896	
Sedelighetsforbrytelse Sexual crime	1 845	11	470	41	586	70	11	20	151	485	
Annen forbrytelse Other crime	20 691	737	5 108	221	3 742	785	633	121	2 475	6 869	
TYPE FORBRYTELSE(2) TYPE OF CRIME(2)											
Forbrytelser mot straffeloven											
Forbrytelse mot statens selvstendighet og sikkerhet	6	5	1	-	-	-	-	-	-	-	
Forbrytelse mot Norges statsforfatning og statsoverhode	7	-	6	-	1	-	-	-	-	-	
Forbrytelse mot statsmaktene	5	-	5	-	-	-	-	-	-	-	
Majestetsforbrytelse	-	-	-	-	-	-	-	-	-	-	
Ulovlig militærorganisasjon	-	-	-	-	-	-	-	-	-	-	
Annen forbrytelse mot Norges statsforfatning og statsoverhode	2	-	1	-	1	-	-	-	-	-	
Forbrytelse mht. utøvelsen av statsborgerlige rettigheter .	1	-	-	-	-	1	-	-	-	-	

1) Se beskrivelse i vedlegg 1. 2) Se oversettelse i vedlegg 1.
1) See description in annex 1. 2) See translation in annex 1.

Tabell 5 (forts.). Forbrytelser etterforsket etter politiets avgjørelse og forbrytelsesgruppe/type
 forbrytelse Crimes investigated by police decision and group of crime/type of crime

	I alt	Henlagt pga. manglende etterforskning-kapasitet	Henlagt til observasjon	Henlagt, gjernings-mannen under 14 år, sinnssyk, bevisst-løs eller død	Henlagt pga. bevisets stilling	Henlagt av andre grunner	Påtalebe-gjering mangler eller trukket tilbake	Overført barne- vernet/ påtale- unn- latelse	Fore- legg	Til- tale
Forbrytelser mot straffeloven (forts.)										
Forbrytelse i den offentlige tjeneste ...	57	7	5	-	34	2	3	-	1	5
Vinningsforbrytelse i den offentlige tjeneste	2	-	1	-	1	-	-	-	-	-
Brevbrudd i den offentlige tjeneste .	4	-	-	-	2	-	-	-	-	2
Annen forbrytelse i den offentlige tjeneste	51	7	4	-	31	2	3	-	1	3
Forbrytelse mot den offentlige myndighet	726	13	22	15	73	23	4	6	82	488
Vold mot offentlig tjenestemann	569	7	20	14	40	17	2	4	40	425
Ulovlig påvirkning av offentlig tjenestemann	43	-	1	-	2	1	-	-	8	31
Motarbeiding av etterforskning, medvirkning til rømning	31	4	-	-	12	2	-	1	7	5
Annen forbrytelse mot den offentlige myndighet	83	2	1	1	19	3	2	1	27	27
Forbrytelse mot den alminnelige orden og fred	5 482	184	3 827	50	463	70	43	54	92	699
Opprør og oppløp mv.	18	-	4	1	9	1	1	-	1	1
Rasediskriminering	57	1	24	-	25	1	4	-	-	2
Oppfordring til straffbar handling mv.	7	2	3	-	1	-	-	-	-	1
Brevbrudd	20	1	9	-	6	1	-	-	1	2
Innbrudd	5 255	171	3 761	46	384	59	30	54	66	684
Annen forbrytelse mot den alminnelige orden og fred	125	9	26	3	38	8	8	-	24	9
Allmennfarlig forbrytelse	4 927	61	320	75	782	173	6	16	427	3 067
Forsettelig forvoldelse av ildebrann	267	5	61	14	47	6	-	1	-	133
Uaktsom forvoldelse av ildebrann	236	7	56	20	79	7	-	3	42	22
Påførelse av smittsom kjønnssykdom ..	4	-	-	-	1	1	-	-	-	2
Narkotikaforbrytelse	3 928	44	70	40	608	154	4	12	380	2 616
Grov narkotikaforbrytelse	338	1	13	1	35	4	-	-	-	284
Annen allmennfarlig forbrytelse	154	4	120	-	12	1	2	-	5	10
Falsk forklaring	232	25	5	1	71	12	2	3	13	100
Falsk anklage	314	21	21	4	98	9	2	4	16	139
Forsettelig falsk anklage	195	12	10	3	64	2	1	4	-	99
Annen falsk anklage	119	9	11	1	34	7	1	-	16	40
Pengefalsk	19	-	12	-	2	1	1	-	-	3

Tabell 5 (forts.). Forbrytelser etterforsket etter politiets avgjørelse og forbrytelsesgruppe/type
 forbrytelse Crimes investigated by police decision and group of crime/type of crime

	I alt	Henlagt pga. mang- lende etter- forsk- nings- kapa- sitet	Henlagt til ob- serva- sjon	Henlagt, gjernings- mannen under 14 år, sinnssyk, bevisst- løs eller død	Henlagt pga. av bevisets stilling	Henlagt av andre grunner	Påtale- be- gjøring eller trukket tilbake	Overført barne- vernet/ betinget påtale- unn- latelse	Fore- legg	Til- tale
Forbrytelser mot straf- feloven (forts.)										
Dokumentfalsk	1 595	131	125	21	293	90	24	14	167	730
Benyttelse av falskt dokument	711	52	68	6	108	31	8	8	87	343
Forfalsking av dokument.....	881	79	56	15	184	59	16	6	80	386
Ødeleggelse av dokument mv.	3	-	1	-	1	-	-	-	-	1
Forbrytelse mot sedeligheten	1 845	11	470	41	586	70	11	20	151	485
Voldtekt	335	-	66	6	158	8	1	-	-	96
Utuktig omgang med barn under 14 år ..	351	-	25	9	115	31	1	1	-	169
Utuktig omgang med mindreårige ellers	55	-	5	3	16	1	-	1	-	29
Utuktig atferd mot barn under 16 år ..	140	-	15	5	57	10	1	-	4	48
Utbredelse av utuk- tigit skrifter mv. .	52	2	2	2	18	2	1	4	10	11
Krenkelse av ærbarhet ved utuktig atferd	362	3	242	5	36	2	1	7	55	11
Incest	121	-	4	2	61	5	1	-	-	48
Annen forbrytelse mot sedeligheten ..	429	6	111	9	125	11	5	7	82	73
Forbrytelse mht. familieforhold	74	5	14	-	32	2	7	1	1	12
Misligholdt for- sørgelsesplikt m.m.	14	-	6	-	3	1	-	-	1	3
Inngåelse av ugyldig eller omstøtelig ekteskap	4	-	1	-	1	-	-	-	-	2
Annen forbrytelse mht. familieforhold	56	5	7	-	28	1	7	1	-	7
Forbrytelse mot den personlige frihet ...	2 804	125	375	37	1 085	106	305	14	165	592
Tvang og trusler ..	2 657	122	320	36	1 032	104	291	12	160	580
Annen forbrytelse mot den personlige frihet	147	3	55	1	53	2	14	2	5	12
Forbrytelse mot liv, legeme og helbred ...	7 886	189	917	111	2 483	302	899	35	866	2 084
Legemsfornærmelse .	5 912	166	674	77	1 906	251	728	25	856	1 229
Legemsbeskadigelse	1 704	19	216	24	504	46	158	7	-	730
Grov legems- beskadigelse	45	-	8	1	11	-	-	1	-	24
Uaktsom legems- beskadigelse	18	-	2	-	3	-	4	-	3	6
Drapsforsøk	34	-	1	3	10	-	-	-	-	20
Drap	62	-	-	4	5	-	-	-	-	53
Uaktsomt drap	14	-	-	-	3	-	-	-	-	11
Barnedrap mv.	2	-	-	1	1	-	-	-	-	-
Annen forbrytelse mot liv, legeme og helbred	95	4	16	1	40	5	9	2	7	11
Ærekrenkelse	716	82	116	3	212	49	228	1	8	17

Tabell 5 (forts.). Forbrytelser etterforsket etter politiets avgjørelse og forbrytelsesgruppe/type
forbrytelse Crimes investigated by police decision and group of crime/type of crime

	I alt	Henlagt pga. mang- lende etter- forsk- nings- kapa- sitet	Henlagt til ob- serva- sjon	Henlagt, gjernings- mannen under 14 år, sinnssyk, bevisst- løs eller død	Henlagt pga. bevisets stilling	Henlagt av andre grunner	Påtale- be- gjøring eller trukket tilbake	Overført barne- vernet/ betenget påtale- unn- latelse	Fore- legg	Til- tale
Forbrytelser mot straf- feloven (forts.)										
Underslag	2 132	701	121	5	608	90	234	3	23	347
Underslag	1 956	676	118	5	557	80	216	3	23	278
Grovt underslag ...	176	25	3	-	51	10	18	-	-	69
Tyveri	174 980	7 763	132 889	762	7 564	1 591	1 011	1 085	1 648	20 667
Simpelt tyveri	53 443	3 715	40 602	193	2 538	602	626	214	1 517	3 436
Fra bedrift, kon- tor og lager	3 895	70	2 845	17	259	38	38	44	75	509
Fra leilighet, bolighus og hytte	3 952	302	2 350	30	568	50	101	27	80	444
Fra befordrings- middel	6 643	403	5 256	14	323	54	40	39	75	439
Fra kafe og res- taurant	2 156	159	1 786	5	70	13	18	3	20	82
Fra garderobe ...	1 673	70	1 413	8	56	12	10	12	7	85
Fra butikk	4 514	980	968	60	236	305	225	28	938	774
Sykkeltyveri	14 179	518	13 422	14	110	20	19	1	12	63
Annet simpelt tyveri	16 431	1 213	12 562	45	916	110	175	60	310	1 040
Grovt tyveri	92 621	3 218	71 503	434	3 737	681	264	575	-	12 209
Fra forretning, bedrift, kontor og lager	26 013	801	17 169	185	1 318	298	64	287	-	5 891
Fra leilighet, bolighus og hytte	18 063	378	13 964	100	964	132	86	89	-	2 350
Fra befordrings- middel	33 162	1 510	28 514	50	801	123	56	78	-	2 030
Fra person på offentlig sted ..	1 363	36	1 172	7	59	9	12	2	-	66
Annet grovt tyveri	14 020	493	10 684	92	595	119	46	119	-	1 872
Brukstyveri av										
motorkjøretøy	28 916	830	20 784	135	1 289	308	121	296	131	5 022
Bil	20 758	436	14 425	73	904	238	85	199	73	4 325
Motorsykkel	1 401	46	1 002	4	87	22	5	21	20	194
Annet motorkjøre- tøy	6 757	348	5 357	58	298	48	31	76	38	503
Utpressing og ran ...	1 097	9	633	6	109	15	9	-	-	316
Utpressing	21	-	6	-	7	-	2	-	-	6
Ran	896	8	556	6	90	12	7	-	-	217
Grovt ran	160	1	61	-	7	2	-	-	-	89
Utpressing og ran, diverse	20	-	10	-	5	1	-	-	-	4
Bedrageri og utroskap	8 698	1 061	1 950	70	1 368	379	303	35	151	3 381
Bedrageri	7 538	907	1 886	63	1 054	325	234	30	119	2 920
Grovt bedrageri ...	269	29	13	4	69	7	10	-	-	137
Forsikringsbedrageri	283	5	4	-	80	2	1	3	5	183
Utroskap	24	3	-	-	7	-	4	-	2	8
Grov utroskap	21	3	4	-	6	1	-	-	-	7
Salg av gjenstand kjøpt med eiendoms- forbehold mv.	176	40	5	-	47	17	16	1	14	36
Bedrageri og utroskap, diverse	387	74	38	3	105	27	38	1	11	90

Tabell 5 (forts.). Forbrytelser etterforsket etter politiets avgjørelse og forbrytelsesgruppe/type
 forbrytelse Crimes investigated by police decision and group of crime/type of crime

	I alt	Henlagt pga. mang- lende etter- forsk- nings- kapa- sitet	Henlagt til ob- serva- sjon	Henlagt, gjernings- mannen under 14 år, sinnssyk, bevisst- løs eller død	Henlagt pga. av andre grunner	Henlagt gjæring mangler eller trukket tilbake	Påtale- be- barne- Overført vernet/ betinget påtale- unn- latelse	Fore- legg	Til- tale	
Forbrytelser mot straffeloven (forts.)										
Forbrytelse i gjeldsforhold	561	157	19	6	185	41	12	-	65	76
Forsømmelig og uriktig bokføring ..	58	12	6	2	12	2	-	-	6	18
Annen forbrytelse i gjeldsforhold	503	145	13	4	173	39	12	-	59	58
Skadeverk	16 853	1 006	10 641	198	1 746	326	691	93	764	1 388
Skadeverk	15 605	951	9 879	181	1 624	300	652	84	713	1 221
Grovt skadeverk ...	1 243	55	759	17	121	26	39	9	51	166
Misbruk av forretningshemmeligheter mv	5	-	3	-	1	-	-	-	-	1
Åger og lykkespill ..	23	7	3	-	9	-	-	-	2	2
Forbrytelse i sjøfartsforhold	51	5	11	-	12	3	1	-	14	5
Heleri og etterfølgende bistand	1 704	21	15	8	315	70	10	25	269	971
Heleri	1 671	21	15	8	310	69	10	23	262	953
Etterfølgende bistand	33	-	-	-	5	1	-	2	7	18
Forbrytelser utenfor straffeloven										
Forbrytelse mot lov om priser, utbytte og konkurranseforhold ..	23	8	1	-	5	1	-	-	2	6
Narkotikaforbrytelse mot lov om legemidler med videre	3 873	74	185	28	563	241	4	9	1 459	1 310
Forbrytelse mot lov om merverdiavgift	117	5	-	1	10	14	1	-	35	51
Forbrytelse mot lov om investeringsavgift ..	4	-	1	-	-	1	-	-	1	1
Forbrytelse mot den militære straffelov ..	92	1	1	-	4	5	2	1	2	76
Forbrytelse mot lov om forurensning	13	4	1	-	6	-	1	-	-	1
Forbrytelse mot ligningsloven	75	8	-	1	8	6	-	-	44	8
Forbrytelse mot tolloven	26	10	1	-	2	1	-	-	9	3
Annen forbrytelse utenfor straffeloven	206	5	42	1	43	12	3	1	64	35
Uoppgitt	100	-	50	-	19	4	2	1	4	20

Tabell 6. Forbrytelser etterforsket med siktelser, etter tallet på delaktige og type forbrytelse
Crimes investigated with charges, by number of persons involved and type of crime

Type forbrytelse(1) Type of crime(1)	I alt Total	1	2	3	4	5	6 og flere and more
Alle typer forbrytelser All types of crime	49 737	41 340	6 229	1 507	459	113	89
Forbrytelser mot straffeloven							
Forbrytelse mot statens selvstendighet og sikkerhet	-	-	-	-	-	-	-
Forbrytelse mot Norges statsforfatning og stats-overhode	-	-	-	-	-	-	-
Forbrytelse mht. utøvelsen av statsborgerlige rettigheter	-	-	-	-	-	-	-
Forbrytelse i den offentlige tjeneste	6	5	1	-	-	-	-
Forbrytelse mot den offentlige myndighet	612	585	23	2	1	1	-
Vold mot offentlig tjenestemann	498	473	21	2	1	1	-
Forbrytelse mot den alminnelige orden og fred	958	676	200	58	16	2	6
Innbrudd	903	627	195	58	16	2	5
Allmennfarlig forbrytelse	3 740	3 506	188	22	16	5	3
Narkotikaforbrytelse	3 191	3 030	137	13	9	2	-
Grov narkotikaforbrytelse	287	244	29	4	7	1	2
Falsk forklaring	128	121	5	2	-	-	-
Falsk anklage	171	165	5	1	-	-	-
Pengefalsk	4	4	-	-	-	-	-
Dokumentfalsk	1 008	975	26	4	1	-	2
Forbrytelse mot sedeligheten	755	729	16	9	1	-	-
Voldtekt	108	100	4	3	1	-	-
Utuktig omgang med barn under 14 år	206	201	4	1	-	-	-
Incest	55	54	1	-	-	-	-
Forbrytelse mht. familieforhold	15	15	-	-	-	-	-
Forbrytelse mot den personlige frihet	894	860	27	5	1	1	-
Forbrytelse mot liv, legeme og helbred	3 371	3 145	170	38	13	4	1
Grov legemsbeskadigelse	26	24	1	1	-	-	-
Drapsforsøk	23	22	1	-	-	-	-
Drap	57	53	4	-	-	-	-
Uaktsomt drap	11	10	1	-	-	-	-
Ærekrenkelse	56	54	2	-	-	-	-
Underslag	437	425	10	2	-	-	-
Tyveri	25 621	19 242	4 701	1 209	313	89	67
Simpelt tyveri	5 880	5 032	651	132	52	7	6
Grovt tyveri	13 861	9 782	2 978	795	194	61	51
Brukstyveri av motorkjøretøy	5 880	4 428	1 072	282	67	21	10
Utpressing og ran	328	257	53	10	7	-	1
Ran	228	186	34	5	2	-	1
Grovt ran	90	63	18	5	4	-	-
Bedrageri og utroskap	3 949	3 618	262	26	41	-	2
Forbrytelse i gjeldsforhold	167	150	14	1	1	-	1
Skadeverk	2 722	2 207	383	87	36	5	4
Åger og lykkespill	4	4	-	-	-	-	-
Forbrytelse i sjøfartsforhold	22	19	1	2	-	-	-
Heleri og etterfølgende bistand	1 337	1 273	51	6	6	1	-
Forbrytelser utenfor straffeloven							
Narkotikaforbrytelse etter lov om legemidler med videre	3 037	2 958	59	13	2	3	2
Forbrytelse mot lov om merverdiavgift	100	67	19	8	4	2	-
Forbrytelse mot den militære straffelov	83	83	-	-	-	-	-
Forbrytelse mot ligningsloven	49	47	2	-	-	-	-
Annen forbrytelse utenfor straffeloven	134	124	9	1	-	-	-
Uoppgitt	29	26	2	1	-	-	-

1) Se oversettelse i vedlegg 1.

1) See translation in annex 1.

Tabell 7. Forbrytelser etterforsket etter type og gjerningssted. Fylke/kommunetype Crimes investigated by type and scene of crime. County/type of municipality

	I alt Total	Forbry- telse mot den alm. orden og fred Crime against public order and peace	Forbry- telse			Tyveri Larceny		I alt Total	Simpelt tyveri Simple and minor lar- ceny	Grovt tyve- ri Aggra- vated lar- ceny	Bruks- tyve- ri av motor- kjøre- tøy Theft of motor- vehic- le	Bedra- geri og utro- skap Fraud and breach of trust	Skade- verk Crime in- flic- ting damage to prop- erty	Annen for- bry- telse Other crime
			For- bry- mot sede- lig- heten Se- xual crime	mot liv, og helbred Crime of vio- lence against the person	Un- der- slag Em- bezz- le- ment	Tyveri Larceny	Tyveri Larceny							
I alt Total ..	237 319	5 482	1 845	7 886	2 132	174 980	53 443	92 621	28 916	8 698	16 853	19 443		
FYLKE COUNTY														
Østfold	15 810	330	100	443	127	11 884	3 823	5 937	2 124	507	1 141	1 278		
Akershus	25 163	557	236	528	138	19 817	5 617	10 330	3 870	1 017	1 528	1 342		
Oslo	59 612	126	286	1 585	225	47 394	18 430	22 009	6 955	2 552	1 865	5 579		
Hedmark	5 115	194	41	244	75	3 275	1 003	1 926	346	267	514	505		
Oppland	5 203	193	32	209	71	3 546	941	2 203	402	216	556	380		
Buskerud	16 183	178	79	446	215	12 731	1 950	7 197	3 584	466	1 023	1 045		
Vestfold	15 204	241	87	422	125	11 181	3 025	6 096	2 060	540	1 092	1 516		
Telemark	8 959	189	93	314	49	6 411	2 065	3 367	979	334	771	798		
Aust-Agder	5 498	265	32	235	44	3 917	1 172	2 252	493	162	526	317		
Vest-Agder	7 578	128	66	221	101	5 757	1 459	3 337	961	204	521	580		
Rogaland	14 904	378	102	463	187	10 504	2 274	6 386	1 844	474	1 733	1 063		
Hordaland	25 843	1 270	205	980	299	17 969	5 055	10 035	2 879	921	2 039	2 160		
Sogn og Fjordane	1 240	77	16	99	5	647	337	269	41	36	216	144		
Møre og Romsdal	3 949	232	47	243	24	2 451	644	1 572	235	133	545	274		
Sør-Trøndelag ..	10 871	454	149	362	288	7 703	2 352	4 548	803	310	844	761		
Nord-Trøndelag ..	2 478	93	42	144	17	1 534	494	873	167	93	377	178		
Nordland	6 059	261	116	431	93	3 402	1 411	1 723	268	255	724	777		
Troms	4 755	162	60	286	25	3 229	834	1 634	761	149	361	483		
Finnmark	2 745	151	55	224	23	1 532	515	882	135	51	474	235		
Svalbard	19	1	-	1	-	11	4	4	3	-	1	5		
Utlandet Abroad	131	2	1	6	1	85	38	41	6	11	2	23		
KOMMUNETYPE(1) TYPE OF MUNICI- PALITY(1)														
Landbruks- og fiskerikommune .	7 489	431	106	379	57	4 849	1 559	2 943	347	210	942	515		
Blandet land- bruks- og industrikommune	4 839	223	44	199	47	3 284	806	2 186	292	167	604	271		
Industrikommune	9 496	325	66	292	88	6 619	1 662	3 881	1 076	389	1 034	683		
Mindre sentral, blandet tjenes- teytings- og industrikommune	7 864	385	106	388	68	5 146	1 651	2 942	553	203	1 004	564		
Sentral, blandet tjenesteyttings- og industri- kommune	60 302	1 256	441	1 912	619	44 054	11 432	23 727	8 895	2 044	4 883	5 093		
Mindre sentral tjenesteyttings- kommune	13 229	559	167	818	113	8 419	2 631	4 513	1 275	462	1 425	1 266		
Sentral tjeneste- yttingskommune ..	133 950	2 300	914	3 891	1 139	102 513	33 660	52 384	16 469	5 212	6 958	11 023		
Svalbard og ut- landet	150	3	1	7	1	96	42	45	9	11	3	28		

1) Se oversettelse i vedlegg 2.

1) See translation in annex 2.

Tabell 8. Forbrytelser etterforsket etter type. Politidistrikt Crimes investigated by type. Police district

Politi- distrikt Police district	I alt Total	Forbry- telse				Tyveri Larceny				Bruks- tyve- ri av motor- kjøre- tøy Theft of motor vehic- le	Bedra- geri og utro- skap Fraud and breach of trust	Skade- verk Crime flic- ting damage to prop- erty	Annen for- bry- telse Other crime
		Forbry- telse mot den alm. orden og fred Crime against public order and peace	For- bry- telse mot sede- lig- heten Sex- ual crime	For- mot liv, og legeme helbred Crime of vio- lence against the person	Un- der- slag Em- bezz- le- ment	I alt Total	Simpelt tyveri Simple and minor lar- ceny	Grovt tyve- ri Aggra- vated lar- ceny					
Hele landet The whole country	237 319	5 482	1 845	7 886	2 132	174 980	53 443	92 621	28 916	8 698	16 853	19 443	
Oslo(1)	59 644	130	290	1 587	222	47 474	18 435	22 165	6 874	2 604	1 875	5 462	
Halden(1)	1 499	18	7	55	26	1 011	444	416	151	64	94	224	
Sarpsborg(1)	5 119	108	46	159	70	3 753	1 315	1 812	626	181	345	457	
Fredrikstad(1) ..	5 458	156	29	134	24	4 314	1 218	2 258	838	101	344	356	
Moss(1)	3 687	46	21	95	14	2 728	823	1 413	492	175	354	254	
Follo(1)	4 681	223	24	99	22	3 627	1 318	1 654	655	114	329	243	
Romerike	8 124	270	41	214	87	5 856	1 188	3 359	1 309	430	700	526	
Kongsvinger	1 356	33	7	54	16	914	190	615	109	53	153	126	
Hamar(1)	2 676	109	27	109	41	1 751	596	958	197	155	269	215	
Østerdal	979	47	8	82	13	513	217	263	33	60	86	170	
Gudbrandsdal	1 164	70	4	48	15	858	250	557	51	31	70	68	
Vestoppland(1) ..	3 953	122	26	161	58	2 629	696	1 588	345	166	482	309	
Ringerike(1)	3 884	59	19	160	22	2 887	810	1 693	384	111	290	336	
Asker og Bærum(1)	12 527	77	167	214	29	10 494	3 127	5 376	1 991	425	504	617	
Drammen(1)	10 376	116	45	209	142	8 491	867	4 627	2 997	299	557	517	
Kongsberg(1)	2 215	4	16	77	57	1 495	299	956	240	98	183	285	
Nord-Jarlsberg(1)	3 207	88	19	88	32	2 240	424	1 329	487	174	270	296	
Tønsberg(1)	5 632	118	34	166	25	4 162	1 244	2 148	770	175	440	512	
Sandefjord(1) ...	3 358	22	22	90	34	2 451	569	1 337	545	102	219	418	
Larvik(1)	2 891	9	13	82	35	2 260	788	1 216	256	84	155	253	
Skien(1)	3 425	16	48	119	14	2 572	1 005	1 152	415	133	226	297	
Telemark(1)	3 465	121	20	118	13	2 384	647	1 318	419	154	298	357	
Notodden(2)	1 016	20	4	33	11	721	173	482	66	39	125	63	
Rjukan(2)	408	16	6	10	-	270	95	159	16	7	59	40	
Kragerø(2)	715	18	15	31	5	522	144	300	78	17	67	40	
Arendal(1)	5 054	257	29	225	40	3 568	1 083	2 028	457	146	502	287	
Kristiansand(1) .	6 143	44	40	176	96	4 824	1 236	2 765	823	164	306	493	
Vest-Agder(1) ...	1 744	87	28	55	10	1 187	309	728	150	42	230	105	
Rogaland(1)	3 229	141	32	126	38	2 043	535	1 225	283	143	516	190	
Stavanger(1)	7 997	137	45	239	136	5 764	1 352	3 480	932	261	758	657	
Haugesund	3 690	98	25	97	12	2 714	385	1 693	636	59	464	221	
Hardanger	621	69	-	13	-	445	136	282	27	12	77	5	
Hordaland(1)	6 442	405	58	241	70	4 184	1 152	2 432	600	141	882	461	
Bergen(1)	18 860	800	145	728	230	13 397	3 775	7 352	2 270	772	1 082	1 706	
Sogn	521	65	4	36	2	222	108	99	15	11	92	89	
Fjordane	684	11	11	62	3	400	225	153	22	20	123	54	
Sunnmøre	2 013	150	26	116	7	1 210	320	770	120	57	291	156	
Romsdal	810	18	9	61	4	519	119	334	66	46	96	57	
Nordmøre	1 119	64	12	69	9	714	204	465	45	30	160	61	
Uttrøndelag(2) ..	1 789	92	24	61	18	1 182	398	695	89	55	238	119	
Trondheim(1)	8 998	362	125	298	272	6 484	1 943	3 833	708	227	604	626	
Inntrøndelag	2 002	85	26	110	12	1 219	374	718	127	90	296	164	
Namdal	505	6	18	37	5	322	131	156	35	12	84	21	
Helgeland	732	17	11	53	10	437	162	242	33	20	109	75	
Rana	930	42	34	66	16	420	155	230	35	33	113	206	
Bodø	2 343	87	44	152	31	1 390	516	777	97	113	245	281	
Narvik	1 011	58	5	71	25	550	221	293	36	44	133	125	
Lofoten og Vesterålen	1 073	57	21	86	10	612	364	183	65	47	123	117	
Senja	1 077	78	24	105	16	573	164	329	80	65	68	148	
Troms(1)	3 695	84	38	184	9	2 668	671	1 312	685	88	291	333	
Vest-Finnmark ...	1 719	60	33	117	10	1 053	324	640	89	35	267	144	
Vardø	156	15	4	20	3	81	30	36	15	5	16	12	
Vadsø	610	65	12	54	3	289	109	161	19	3	138	46	
Sør-Varanger	276	11	4	33	8	121	56	55	10	5	54	40	
Svalbard	17	1	-	1	-	11	4	4	3	-	1	3	

1) Oppgavene er hentet fra STRASAK-registeret. 2) Oppgavene er delvis hentet fra STRASAK-registeret.
1) The data are obtained from STRASAK. 2) The data are partly obtained from STRASAK.

Tabell 9. Forbrytelser etterforsket pr. 1 000 innbyggere, etter type. Politidistrikt
 Crimes investigated per 1 000 population, by type. Police district

Politi- distrikt Police district	I alt Total Crime against public order and peace	Forbry- telse				Tyveri		Larceny		Bruks- tyve- ri av kjøre- tøy of motor vehic- le	Bedra- geri og utro- skap Fraud and breach of trust	Skade- verk Crime in- flic- ting damage to prop- erty	Annen for- bry- telse Other crime
		For- bry- telse alm. og fred Crime against public order and peace	For- bry- telse mot og sede- lig- heten Se- xual crime the person	mot liv, legeme helbred Crime of vio- lence against the person	Un- der- slag Em- bezz- le- ment	Simpelt tyveri Simple and minor lar- ceny	Grovt tyve- ri Aggra- vated lar- ceny						
1985	38,77	1,32	0,25	1,28	0,25	29,08	9,79	15,06	4,22	1,44	2,58	2,53	
1986	39,49	1,20	0,29	1,30	0,30	29,71	8,81	15,90	4,99	1,28	2,83	2,53	
1987	47,37	1,02	0,30	1,41	0,43	36,25	10,80	19,80	5,65	1,51	3,61	2,78	
1988	52,19	0,98	0,34	1,66	0,49	39,35	10,99	21,72	6,65	1,81	3,94	3,55	
1989	56,06	1,30	0,44	1,86	0,50	41,34	12,62	21,88	6,83	2,05	3,98	4,59	
1989													
Oslo	130,12	0,28	0,63	3,46	0,48	103,57	40,22	48,36	15,00	5,68	4,09	11,92	
Halden	43,32	0,52	0,20	1,59	0,75	29,22	12,83	12,02	4,36	1,85	2,72	6,47	
Sarpsborg	63,35	1,34	0,57	1,97	0,87	46,45	16,27	22,43	7,75	2,24	4,27	5,66	
Fredrikstad	84,69	2,42	0,45	2,08	0,37	66,94	18,90	35,04	13,00	1,57	5,34	5,52	
Moss	63,42	0,79	0,36	1,63	0,24	46,93	14,16	24,31	8,46	3,01	6,09	4,37	
Follo	52,60	2,51	0,27	1,11	0,25	40,76	14,81	18,59	7,36	1,28	3,70	2,73	
Romerike	41,69	1,39	0,21	1,10	0,45	30,05	6,10	17,24	6,72	2,21	3,59	2,70	
Kongsvinger	24,46	0,60	0,13	0,97	0,29	16,49	3,43	11,09	1,97	0,96	2,76	2,27	
Hamar	33,04	1,35	0,33	1,35	0,51	21,62	7,36	11,83	2,43	1,91	3,32	2,65	
Østerdal	19,41	0,93	0,16	1,63	0,26	10,17	4,30	5,21	0,65	1,19	1,70	3,37	
Gudbrandsdal	16,67	1,00	0,06	0,69	0,21	12,29	3,58	7,98	0,73	0,44	1,00	0,97	
Vestoppland	35,13	1,08	0,23	1,43	0,52	23,36	6,18	14,11	3,07	1,48	4,28	2,75	
Ringerike	55,31	0,84	0,27	2,28	0,31	41,11	11,53	24,11	5,47	1,58	4,13	4,78	
Asker og Bærum ...	95,88	0,59	1,28	1,64	0,22	80,32	23,93	41,15	15,24	3,25	3,86	4,72	
Drammen	92,90	1,04	0,40	1,87	1,27	76,02	7,76	41,43	26,83	2,68	4,99	4,63	
Kongsvinger	51,77	0,09	0,37	1,80	1,33	34,94	6,99	22,34	5,61	2,29	4,28	6,66	
Nord-Jarlsberg ...	58,78	1,61	0,35	1,61	0,59	41,05	7,77	24,36	8,93	3,19	4,95	5,43	
Tønsberg	90,91	1,90	0,55	2,68	0,40	67,18	20,08	34,67	12,43	2,82	7,10	8,26	
Sandefjord	83,39	0,55	0,55	2,24	0,84	60,87	14,13	33,20	13,53	2,53	5,44	10,38	
Larvik	71,52	0,22	0,32	2,03	0,87	55,91	19,49	30,08	6,33	2,08	3,83	6,26	
Skien	60,28	0,28	0,84	2,09	0,25	45,27	17,69	20,27	7,30	2,34	3,98	5,23	
Telemark	68,06	2,38	0,39	2,32	0,26	46,82	12,71	25,89	8,23	3,02	5,85	7,01	
Notodden	38,39	0,76	0,15	1,25	0,42	27,24	6,54	18,21	2,49	1,47	4,72	2,38	
Rjukan	30,14	1,18	0,44	0,74	-	19,94	7,02	11,74	1,18	0,52	4,36	2,95	
Kragerø	46,91	1,18	0,98	2,03	0,33	34,25	9,45	19,68	5,12	1,12	4,40	2,62	
Arendal	56,88	2,89	0,33	2,53	0,45	40,16	12,19	22,82	5,14	1,64	5,65	3,23	
Kristiansand	63,27	0,45	0,41	1,81	0,99	49,68	12,73	28,48	8,48	1,69	3,15	5,08	
Vest-Agder	31,70	1,58	0,51	1,00	0,18	21,57	5,62	13,23	2,73	0,76	4,18	1,91	
Rogaland	29,44	1,29	0,29	1,15	0,35	18,63	4,88	11,17	2,58	1,30	4,70	1,73	
Stavanger	57,10	0,98	0,32	1,71	0,97	41,16	9,65	24,85	6,65	1,86	5,41	4,69	
Haugesund	42,89	1,14	0,29	1,13	0,14	31,55	4,48	19,68	7,39	0,69	5,39	2,57	
Hardanger	24,20	2,69	-	0,51	-	17,34	5,30	10,99	1,05	0,47	3,00	0,19	
Hordaland	37,53	2,36	0,34	1,40	0,41	24,38	6,71	14,17	3,50	0,82	5,14	2,69	
Bergen	89,04	3,78	0,68	3,44	1,09	63,25	17,82	34,71	10,72	3,64	5,11	8,05	
Sogn	13,36	1,67	0,10	0,92	0,05	5,69	2,77	2,54	0,38	0,28	2,36	2,28	
Fjordane	10,13	0,16	0,16	0,92	0,04	5,92	3,33	2,27	0,33	0,30	1,82	0,80	
Sunnmøre	16,64	1,24	0,21	0,96	0,06	10,00	2,65	6,37	0,99	0,47	2,41	1,29	

Tabell 9 (forts.). Forbrytelser etterforsket pr. 1 000 innbyggere, etter type. Politidistrikt
Crimes investigated per 1 000 population by type. Police district

Politidistrikt	I alt	Forbrytelse					Tyveri			Bruks- tyve- ri av motor- kjøre- tøy	Bedra- geri og utro- skap	Skade- verk	Annen for- bry- telse
		mot den alm. orden og fred	For- bry- telse mot sede- lig- heten	For- bry- telse mot liv, og helbred	Un- der- slag	Un- der- slag	I alt	Simpelt tyveri	Grovt tyve- ri				
Romsdal	14,68	0,33	0,16	1,11	0,07	9,41	2,16	6,05	1,20	0,83	1,74	1,03	
Nordmøre	17,99	1,03	0,19	1,11	0,14	11,48	3,28	7,47	0,72	0,48	2,57	0,98	
Uttrøndelag	16,46	0,85	0,22	0,56	0,17	10,87	3,66	6,39	0,82	0,51	2,19	1,09	
Trondheim	63,52	2,56	0,88	2,12	1,92	45,77	13,72	27,06	5,00	1,60	4,26	4,42	
Inntrøndelag	21,94	0,93	0,28	1,21	0,13	13,36	4,10	7,87	1,39	0,99	3,24	1,80	
Namdal	14,18	0,17	0,51	1,04	0,14	9,04	3,68	4,38	0,98	0,34	2,36	0,59	
Helgeland	16,69	0,39	0,25	1,21	0,23	9,96	3,69	5,52	0,75	0,46	2,49	1,71	
Rana	27,30	1,23	1,00	1,94	0,47	12,33	4,55	6,75	1,03	0,97	3,32	6,05	
Bodø	32,54	1,21	0,61	2,11	0,43	19,30	7,17	10,79	1,35	1,57	3,40	3,90	
Narvik	30,76	1,76	0,15	2,16	0,76	16,73	6,72	8,91	1,10	1,34	4,05	3,80	
Lofoten og Vesterålen	18,91	1,00	0,37	1,52	0,18	10,79	6,42	3,23	1,15	0,83	2,17	2,06	
Senja	22,89	1,66	0,51	2,23	0,34	12,18	3,49	6,99	1,70	1,38	1,45	3,15	
Troms	37,12	0,84	0,38	1,85	0,09	26,80	6,74	13,18	6,88	0,88	2,92	3,34	
Vest-Finnmark	41,17	1,44	0,79	2,80	0,24	25,22	7,76	15,33	2,13	0,84	6,39	3,45	
Vardø	19,15	1,84	0,49	2,46	0,37	9,94	3,68	4,42	1,84	0,61	1,96	1,47	
Vadsø	41,77	4,45	0,82	3,70	0,21	19,79	7,46	11,02	1,30	0,21	9,45	3,15	
Sør-Varanger	28,63	1,14	0,41	3,42	0,83	12,55	5,81	5,70	1,04	0,52	5,60	4,15	
Svalbard	15,11	0,89	-	0,89	-	9,78	3,56	3,56	2,67	-	0,89	2,67	

Tabell 10. Forbrytelser etterforsket etter oppklaring, politiets avgjørelse og gjerningssted. Fylke
Crimes investigated by solution, police decision and scene of crime. County

Fylke County	For- bry- tel- ser i alt Crimes, total	Uopp- klarte forbry- telser Un- solved crimes	I alt Total	Oppklarte forbrytelser Solved crimes						
				Påtale- begjæring eller trukket tilbake Request for prose- cution deficient or with- drawn	Henlagt, gjernings- mannen under 14 år, sinnssyk, bevisstløs eller død Prosecution dropped, the offender under 14 years of age, insane, unconscious, or dead	Henlagt av andre grunner Prose- cution dropped for other reasons	Overført barne- vernet Trans- ferred to Child Welfare	Betinget påtale- unnla- telse Prose- cution condi- tionally dropped	Fore- legg Ticket fine	Til- tale Com- mit- ted for trial
I alt Total ...	237 319	183 721	53 598	3 819	1 444	3 284	1 004	417	6 545	37 085
FYLKE COUNTY										
Østfold	15 810	11 734	4 076	204	81	197	159	20	362	3 053
Akershus	25 163	21 456	3 707	173	82	278	23	21	311	2 819
Oslo	59 612	48 891	10 721	634	254	797	24	46	1 772	7 194
Hedmark	5 115	3 520	1 595	101	22	56	27	13	194	1 182
Oppland	5 203	3 929	1 274	101	22	43	11	3	147	947
Buskerud	16 183	12 880	3 303	237	47	168	38	22	229	2 562
Vestfold	15 204	11 218	3 986	263	72	110	43	4	605	2 889
Telemark	8 959	6 171	2 788	182	75	174	63	3	358	1 933
Aust-Agder	5 498	3 748	1 750	99	43	149	75	23	172	1 189
Vest-Agder	7 578	5 720	1 858	132	80	138	32	2	139	1 335
Rogaland	14 904	11 544	3 360	183	120	172	34	18	407	2 426
Hordaland	25 843	18 535	7 308	491	280	455	228	136	783	4 935
Sogn og Fjordane	1 240	911	329	51	5	20	16	6	110	121
Møre og Romsdal .	3 949	2 822	1 127	98	27	27	43	36	94	802
Sør-Trøndelag ...	10 871	8 804	2 067	261	66	146	19	12	145	1 418
Nord-Trøndelag ..	2 478	1 725	753	44	16	56	54	12	88	483
Nordland	6 059	4 113	1 946	287	98	125	88	27	277	1 044
Troms	4 755	3 766	989	139	21	153	9	3	261	403
Finnmark	2 745	2 149	596	133	33	17	12	6	85	310
Svalbard	19	11	8	2	-	-	-	1	2	3
Utlandet Abroad	131	74	57	4	-	3	6	3	4	37

Tabell 11. Forbrytelser etterforsket etter oppklaring og politiets avgjørelse. Politidistrikt
Crimes investigated by solution and police decision. Police district

Politidistrikt Police district	For- bry- tel- ser i alt Crimes, total	Uopp- klarte forbry- telser Un- solved crimes	I alt Total	Oppklarte forbrytelser Solved crimes						
				Påtale- begjæring eller trukket tilbake Request for prose- cution deficient or with- drawn	Henlagt, gjernings- mannen under 14 år, sinnsyk, bevisstløs eller død Prosecution dropped, the offender under 14 years of age, insane, unconscious, or dead	Henlagt av andre grunner Prose- cution dropped for other reasons	Overført barne- vernet Trans- ferred Child Welfare	Betinget påtale- unnla- telse Fore- legg Ticket conditionally dropped	Til- tale Com- mit- ted- for trial	
Hele landet The whole country	237319	183721	53598	3819	1444	3284	1004	417	6545	37085
Oslo	59644	48865	10779	633	246	800	25	44	1773	7258
Halden	1499	985	514	34	9	19	56	3	83	310
Sarpsborg	5119	3854	1265	70	40	52	18	2	83	1000
Fredrikstad	5458	4149	1309	48	26	69	67	8	108	983
Moss	3687	2715	972	51	5	54	18	7	85	752
Follo	4681	3689	992	36	22	52	5	4	106	767
Romerike	8124	6586	1538	59	16	153	9	11	87	1203
Kongsvinger	1356	963	393	15	3	15	-	1	51	308
Hamar	2676	1882	794	75	19	37	11	-	100	552
Østerdal	979	664	315	14	3	6	17	15	44	216
Gudbrandsdal	1164	1020	144	22	2	10	-	-	18	92
Vestoppland	3953	2939	1014	80	20	30	11	3	129	741
Ringerike	3884	2777	1107	80	7	48	9	-	86	877
Asker og Bærum	12527	11263	1264	73	43	76	9	8	115	940
Drammen	10376	8654	1722	103	31	97	27	8	99	1357
Kongsberg	2215	1475	740	58	11	28	3	14	41	585
Nord-Jarlsberg	3207	2474	733	57	14	18	20	1	96	527
Tønsberg	5632	4175	1457	74	27	55	7	1	237	1056
Sandefjord	3358	2483	875	82	15	19	5	2	142	610
Larvik	2891	2065	826	50	17	15	10	-	140	594
Skien	3425	2299	1126	72	36	97	42	-	161	718
Telemark	3465	2281	1184	59	33	48	6	-	127	911
Notodden	1016	712	304	25	1	12	9	-	25	232
Rjukan	408	328	80	13	3	2	-	2	22	38
Kragerø	715	537	178	12	5	18	6	1	22	114
Arendal	5054	3455	1599	96	40	141	73	24	165	1060
Kristiansand	6143	4790	1353	89	52	111	14	-	106	981
Vest-Agder	1744	1224	520	46	31	33	20	-	37	353
Rogaland	3229	2431	798	81	50	59	6	4	143	455
Stavanger	7997	5978	2019	72	58	91	22	13	202	1561
Haugesund	3690	3145	545	29	11	22	6	1	61	415
Hardanger	621	565	56	28	3	-	1	1	4	19
Hordaland	6442	4431	2011	144	85	74	123	49	165	1371
Bergen	18860	13539	5321	318	193	394	104	88	614	3610
Sogn	521	424	97	31	4	3	2	1	54	2
Fjordane	684	478	206	20	1	5	14	4	56	106
Sunnmøre	2013	1441	572	55	8	10	18	27	46	408
Romsdal	810	547	263	24	12	10	4	6	19	188
Nordmøre	1119	836	283	22	7	6	21	2	28	197
Uttrøndelag	1789	1568	221	54	8	12	3	3	23	118
Trondheim	8998	7233	1765	207	58	125	15	9	120	1231
Inntrøndelag	2002	1423	579	32	15	59	39	11	75	348
Namdal	505	312	193	14	1	-	20	2	14	142

Tabell 11 (forts.). Forbrytelser etterforsket etter oppklaring og politiets avgjørelse. Politidistrikt
 Crimes investigated by solution and police decision. Police district

Politidistrikt	Oppklarte forbrytelser Solved crimes									
	For- bry- tel- ser i alt	Uopp- klarte forbry- telser	I alt	Påtale- begjæring mangler eller trukket tilbake	Henlagt, gjernings- mannen under 14 år, sinnssyk, bevisstløs eller død	Henlagt av andre grunner	Over- ført barne- vernet	Betinget påtale- unnla- telse	Fore- legg	Til- tale
Helgeland	732	608	124	29	7	-	21	6	35	26
Rana	930	547	383	32	12	71	3	8	82	175
Bodø	2343	1469	874	89	56	27	39	5	78	580
Narvik	1011	740	271	79	12	16	5	2	29	128
Lofoten og Vester- ålen	1073	760	313	60	11	7	20	6	61	148
Senja	1077	644	433	33	8	78	-	-	81	233
Troms	3695	3125	570	105	13	87	9	3	181	172
Vest-Finnmark	1719	1398	321	71	13	1	5	5	43	183
Vardø	156	108	48	8	1	2	1	-	1	35
Vadsø	610	527	83	29	17	-	-	1	6	30
Sør-Varanger	276	130	146	25	3	10	6	-	36	66
Svalbard	17	11	6	2	-	-	-	1	-	3

Tabell 12. Oppklaringsprosent for ulike typer forbrytelser. Prosent. 1985 - 1989 Crimes cleared up for different types of crime. Per cent. 1985 - 1989

Type forbrytelse(1) Type of crime(1)	1985	1986	1987	1988	1989	Gjennomsnitt Average ----- 1986-1988
Alle typer forbrytelser All types of crime	23	21	18	20	23	20
Forbrytelser mot straffeloven						
Forbrytelse mot statens selvstendighet og sikkerhet	11	50	-	15	-	22
Forbrytelse mot Norges statsforfatning og statsoverhode	-	33	43	25	-	34
Forbrytelse mht. utøvelsen av statsborgerlige rettigheter	-	.
Forbrytelse i den offentlige tjeneste	22	43	12	31	16	29
Forbrytelse mot den offentlige myndighet	89	85	84	87	85	85
Vold mot offentlig tjenestemann	91	88	87	89	88	88
Forbrytelse mot den alminnelige orden og fred ...	17	17	14	17	18	16
Innbrudd	17	16	14	16	18	15
Allmennfarlig forbrytelse	77	70	70	75	76	72
Narkotikaforbrytelse	85	79	77	80	81	79
Grov narkotikaforbrytelse	86	82	77	84	85	81
Falsk forklaring	66	56	55	53	56	55
Falsk anklage	56	58	53	45	55	52
Pengefalsk	-	6	13	-	26	6
Dokumentfalsk	71	65	61	65	65	64
Forbrytelse mot sedeligheten	44	40	42	39	42	40
Voldtekt	33	30	33	24	33	29
Utuktig omgang med barn under 14 år	65	54	65	57	59	59
Incest	50	51	46	35	46	44
Forbrytelse mht. til familieforhold	30	39	48	26	30	38
Forbrytelse mot den personlige frihet	46	43	41	42	43	42
Forbrytelse mot liv, legeme og helbred	55	53	49	51	54	51
Grov legemsbeskadigelse	65	67	45	56	58	56
Drapsforsøk	94	78	68	..
Drap	95	95	87	89	92	90
Uaktsomt drap	79	75	67	64	79	69
Ærekrenkelse	33	28	23	18	40	23
Underslag	50	48	42	28	32	39
Tyveri	16	14	12	13	15	13
Simpelt tyveri	14	13	9	10	12	11
Grovt tyveri	16	14	12	13	15	13
Brukstyveri av motorkjøretøy	22	18	17	18	21	18
Utpressing og ran	30	25	23	27	31	25
Ran	25	20	19	23	26	21
Grovt ran	54	49	57	49	56	52
Bedrageri og utroskap	62	54	44	46	49	48
Forbrytelse i gjeldsforhold	50	61	32	37	34	43
Skadeverk	20	17	15	18	20	17
Åger og lykkespill	-	-	73	10	17	28
Forbrytelse i sjøfartsforhold	50	30	72	68	45	57
Heleri og etterfølgende bistand	82	79	81	78	79	79
Forbrytelser utenfor straffeloven						
Narkotikaforbrytelse mot lov om legemidler mv.	80	79	80	77	79	79
Forbrytelse mot lov om merverdiavgift	74	72	87	82	87	80
Forbrytelse mot den militære straffelov	92	..
Forbrytelse mot ligningsloven	73	..
Annen forbrytelse utenfor straffeloven	61	45	56	66	52	56
Uoppgitt	31	..

1) Se oversettelse i vedlegg 1.

1) See translation in annex 1.

Tabell 13. Oppklaringsprosent. Politidistrikt. 1985-1989 Crimes cleared up. Per cent.
Police district. 1985-1989

Politidistrikt Police district	1985	1986	1987	1988	1989	Korrigert(1) Adjusted(1) 1989
Hele landet The whole country	23	21	18	20	23	22
Oslo	20	20	14	16	18	17
Halden	25	27	18	31	34	30
Sarpsborg	37	32	30	34	25	24
Fredrikstad	28	20	21	21	24	25
Moss	21	25	11	10	26	27
Follo	14	12	14	21	21	23
Romerike	17	14	11	12	19	18
Kongsvinger	39	34	23	26	29	28
Hamar	34	26	29	23	30	28
Østerdal	41	33	42	31	32	28
Gudbrandsdal	30	23	19	17	12	13
Vestoppland	27	19	24	30	26	25
Ringerike	25	19	17	29	29	28
Asker og Bærum	14	11	16	16	10	12
Drammen	19	19	18	18	17	19
Kongsberg	27	20	19	27	33	29
Nord-Jarlsberg	18	14	14	13	23	21
Tønsberg	20	21	15	21	26	25
Sandefjord	26	20	18	23	26	23
Larvik	18	18	19	13	29	28
Skien	34	19	18	28	33	33
Telemark	28	25	25	31	34	32
Notodden	25	33	23	20	30	29
Rjukan	34	39	29	19	30	21
Kragerø	46	33	29	22	25	25
Arendal	33	44	27	34	32	32
Kristiansand	22	27	20	19	22	22
Vest-Agder	19	37	29	32	30	30
Rogaland	31	25	24	21	25	25
Stavanger	19	19	15	17	25	25
Haugesund	21	19	18	14	15	17
Hardanger	33	25	23	19	9	11
Hordaland	30	15	22	35	31	31
Bergen	22	18	21	25	28	27
Sogn	31	26	21	21	19	15
Fjordane	31	27	34	20	30	32
Sunnmøre	33	27	33	28	28	29
Romsdal	40	49	33	31	32	30
Nordmøre	14	31	30	26	25	26
Uttrøndelag	29	21	20	15	12	14
Trondheim	15	12	14	12	20	20
Inntrøndelag	44	36	20	21	29	27
Namdal	31	29	35	32	38	38
Helgeland	34	22	15	14	17	16
Rana	33	48	34	33	41	31
Bodø	38	28	29	28	37	34
Narvik	27	24	40	21	27	24
Lofoten og Vesterålen	32	26	29	31	29	30
Senja	33	22	30	46	40	37
Troms	21	8	8	10	15	14
Vest-Finnmark	27	26	19	11	19	17
Vardø	58	29	32	44	31	27
Vadsø	53	50	19	15	14	16
Sør-Varanger	33	40	42	43	53	46
Svalbard	23	14	25	24	35	32

1) Standardberegnet etter forbrytelsens art. Som vektor er nyttet forbrytelser etterforsket i hele landet i 1988 fordelt etter art.

1) Standard computation by type of offence, using as weights the number of crimes investigated in the whole country in 1988 by type of offence.

Tabell 14. Siktelser etter politiets avgjørelse og type forbrytelse Charges by police decision and type of crime

Type forbrytelse(1) Type of crime(1)	I alt Total	Henlagt, gjernings- mannen under 14 år, sinnssyk, bevisstløs eller død Prosecu- tion drop- ped, the offender under 14 years of age, in- sane, un- conscious or dead	Henlagt av andre Prose- cution dropped for other reasons	Over- ført barne- vernet Trans- ferred to Child Wel- fare	Be- tinget på- tale- unnla- telse Fore- legg Ticket	Fore- legg Ticket	Tiltale Commit- ted for trial
Alle typer forbrytelser All types of crime	61 387	1 982	3 877	1 601	645	7 182	46 100
Forbrytelser mot straffeloven							
Forbrytelse mot statens selvstendighet og sikkerhet	-	-	-	-	-	-	-
Forbrytelse mot Norges statsforfatning og statsoverhode	-	-	-	-	-	-	-
Forbrytelse mot statsmaktene	-	-	-	-	-	-	-
Majestetsforbrytelse	-	-	-	-	-	-	-
Ulovlig militærorganisasjon	-	-	-	-	-	-	-
Annen forbrytelse mot Norges stats- forfatning og statsoverhode	-	-	-	-	-	-	-
Forbrytelse mht. utøvelsen av stats- borgerlige rettigheter	-	-	-	-	-	-	-
Forbrytelse i den offentlige tjeneste Vinningsforbrytelse i den offentlige tjeneste	7	-	-	-	-	1	6
Brevbrudd i den offentlige tjeneste Annen forbrytelse i den offentlige tjeneste	2	-	-	-	-	-	2
5	-	-	-	-	1	4	
Forbrytelse mot den offentlige myndighet	646	15	22	2	4	82	521
Vold mot offentlig tjenestemann Ulovlig påvirkning av offentlig tjenestemann	530	14	16	2	2	40	456
40	-	1	-	-	8	31	
Motarbeiding av etterforskning, medvirkning til rømming	15	-	2	-	1	7	5
Annen forbrytelse mot den offentlige myndighet	61	1	3	-	1	27	29
Forbrytelse mot den alminnelige orden og fred	1 370	81	95	64	20	112	998
Opprør og oppløp mv.	4	1	1	-	-	1	1
Rasediskriminering	3	-	1	-	-	-	2
Oppfordring til straffbar handling mv.	1	-	-	-	-	-	1
Brevbrudd	4	-	1	-	-	1	2
1 305	77	81	64	20	81	982	
Annen forbrytelse mot den alminnelige orden og fred	53	3	11	-	-	29	10
Allmennfarlig forbrytelse	4 054	92	167	11	10	445	3 329
Forsettlig forvoldelse av ildebrann Uaktsom forvoldelse av ildebrann ...	171	20	5	1	-	-	145
109	30	4	5	2	43	25	
Påførelse av smittsom kjønnssykdom . Narkotikaforbrytelse	2	-	-	-	-	-	2
3 387	40	154	5	7	395	2 786	
Grov narkotikaforbrytelse	359	1	2	-	-	-	356
Annen allmennfarlig forbrytelse	26	1	2	-	1	7	15

1) Se oversettelse i vedlegg 1.

1) See translation in annex 1.

Tabell 14 (forts.). Siktelser etter politiets avgjørelse og type forbrytelse Charges by police decision and type of crime

Type forbrytelse(1)	I alt	Henlagt, gjerningsmannen under 14 år, sinnssyk, bevisstløs eller død	Henlagt av andre grunner	Overført barnevernet	Be-tinget på-tale-unnla-telse	Fore-legg	Tiltale
Forbrytelser mot straffeloven (forts.)							
Falsk forklaring	137	1	11	-	3	13	109
Falsk anklage	178	4	9	1	3	16	145
Forsettlig falsk anklage	113	3	2	1	3	-	104
Annen falsk anklage	65	1	7	-	-	16	41
Pengefalsk	4	-	1	-	-	-	3
Dokumentfalsk	1 055	22	83	7	9	173	761
Benyttelse av falskt dokument	496	7	30	5	4	90	360
Forfalskning av dokument	558	15	53	2	5	83	400
Ødeleggelse av dokument mv.	1	-	-	-	-	-	1
Forbrytelse mot sedeligheten	790	42	65	6	15	153	509
Voldtekt	120	6	6	-	-	-	108
Utuktig omgang med barn under 14 år	211	9	29	-	1	-	172
ellers	38	4	2	1	-	-	31
Utuktig atferd mot barn under 16 år	70	5	11	-	-	4	50
Utbredelse av utuktige skrifter mv.	32	2	2	-	4	10	14
Krenkelse av ærbarhet ved utuktig							
atferd	81	5	2	-	7	56	11
Incest	56	2	6	-	-	-	48
Annen forbrytelse mot sedeligheten .	182	9	7	5	3	83	75
Forbrytelse mht. familieforhold	15	-	1	-	1	1	12
Misligholdt forsørgelsesplikt m.m. .	5	-	1	-	-	1	3
Inngåelse av ugyldig eller							
omstøtelig ekteskap	2	-	-	-	-	-	2
Annen forbrytelse mht. familie-							
forhold	8	-	-	-	1	-	7
Forbrytelse mot den personlige frihet	938	39	93	8	6	175	617
Tvang og trusler	913	38	91	6	6	168	604
Annen forbrytelse mot den personlige							
frihet	25	1	2	2	-	7	13
Forbrytelse mot liv, legeme og helbred	3 679	128	315	28	19	923	2 266
Legemsfornærmelse	2 615	86	268	23	12	907	1 319
Legemsbeskadigelse	893	31	42	4	5	1	810
Grov legemsbeskadigelse.....	29	1	-	-	1	-	27
Uaktsom legemsbeskadigelse	12	-	-	-	-	5	7
Drapsforsøk	24	3	-	-	-	-	21
Drap	61	5	-	-	-	-	56
Uaktsomt drap	12	-	-	-	-	-	12
Barnedrap mv.	1	1	-	-	-	-	-
Annen forbrytelse mot liv, legeme							
og helbred	32	1	5	1	1	10	14
Ærekrenkelse	58	4	28	-	1	8	17
Underslag	451	6	61	-	3	22	359
Underslag	374	6	56	-	3	22	287
Grovt underslag	77	-	5	-	-	-	72
Tyveri	34 483	1 076	1 832	1 332	467	1 964	27 812
Simpelt tyveri	7 011	255	591	219	113	1 773	4 060
Fra bedrift, kontor og lager	896	36	46	57	18	104	635
Fra leilighet, bolighus og hytte .	746	38	49	37	8	93	521
Fra befordringsmiddel	822	21	43	31	29	110	588
Fra kafe og restaurant	148	5	9	9	2	27	96
Fra garderobe	156	11	15	9	8	8	105
Fra butikk	2 242	63	293	14	20	1 024	828
Sykkeltyveri	123	17	21	1	-	14	70
Annet simpelt tyveri	1 878	64	115	61	28	393	1 217

1) Se oversettelse i vedlegg 1.

1) See translation in annex 1.

Tabell 14 (forts.). Siktelser etter politiets avgjørelse og type forbrytelse Charges by police decision and type of crime

Type forbrytelse(1)	I alt	Henlagt, gjernings- mannen under 14 år, sinnssyk, bevisstløs eller død	Henlagt av andre grunner	Over- ført barne- vernet	Be- tinget på- tale- unnla- telse	Fore- legg	Tiltale
Forbrytelser mot straffeloven (forts.)							
Tyveri (forts.)							
Grovt tyveri	19 603	640	859	750	278	-	17 076
Fra forretning, bedrift, kontor og lager	9 448	253	386	381	146	-	8 282
Fra leilighet, bolighus og hytte .	3 684	141	157	114	34	-	3 238
Fra befordringsmiddel	3 268	82	159	92	39	-	2 896
Fra person på offentlig sted	99	7	7	1	2	-	82
Annet grovt tyveri	3 104	157	150	162	57	-	2 578
Brukstyveri av motorkjøretøy	7 869	181	382	363	76	191	6 676
Bil	6 554	99	297	259	46	110	5 743
Motorsykkel	334	5	30	23	8	24	244
Annet motorkjøretøy	981	77	55	81	22	57	689
Utpressing og ran	428	10	7	-	-	-	411
Utpressing	9	-	-	-	-	-	9
Ran	284	10	6	-	-	-	268
Grovt ran	130	-	1	-	-	-	129
Utpressing og ran, diverse	5	-	-	-	-	-	5
Bedrageri og utroskap	4 398	78	337	16	27	158	3 782
Bedrageri	3 776	70	294	14	23	125	3 250
Grovt bedrageri	163	4	3	-	-	-	156
Forsikringsbedrageri	237	-	3	2	2	5	225
Utroskap	10	-	-	-	-	2	8
Grov utroskap	8	-	1	-	-	-	7
Salg av gjenstand kjøpt med eiendomsforbehold mv.	66	-	15	-	1	14	36
Bedrageri og utroskap, diverse	138	4	21	-	1	12	100
Forbrytelse i gjeldsforhold	198	6	26	-	-	75	91
Forsømmelig og uriktig bokføring .	31	2	2	-	-	7	20
Annen forbrytelse i gjeldsforhold	167	4	24	-	-	68	71
Skadeverk	3 428	336	356	105	31	897	1 703
Skadeverk	3 049	309	323	91	30	836	1 460
Grovt skadeverk	378	27	33	14	1	61	242
Misbruk av forretnings- hemmeligheter mv.	1	-	-	-	-	-	1
Åger og lykkespill	4	-	-	-	-	2	2
Forbrytelse i sjøfartsforhold	27	-	5	-	-	16	6
Heleri og etterfølgende bistand	1 422	10	76	15	17	278	1 026
Heleri	1 394	10	75	14	16	271	1 008
Etterfølgende bistand	28	-	1	1	1	7	18
Forbrytelser utenfor straffeloven							
Forbrytelse mot lov om priser, utbytte og konkurranseforhold	13	-	2	-	-	3	8
Narkotikaforbrytelse mot lov om lege- midler med videre	3 151	29	241	5	7	1 502	1 367
Forbrytelse mot lov om merverdiavgift	155	1	24	-	-	39	91
Forbrytelse mot lov om investerings- avgift	2	-	-	-	-	1	1
Forbrytelse mot militær straffelov ...	83	-	4	-	1	2	76
Forbrytelse mot lov om forurensning ..	-	-	-	-	-	-	-
Forbrytelse mot ligningsloven	50	1	2	-	-	39	8
Forbrytelse mot tolloven	13	-	-	-	-	9	4
Annen forbrytelse utenfor straffeloven	117	1	10	-	1	68	37
Uoppgitt	33	-	4	1	-	5	23

1) Se oversettelse i vedlegg 1.

1) See translation in annex 1.

Tabell 15. Siktete i ulike aldersgrupper pr. 1 000 innbyggere. 1985-1989 Persons charged in different age groups per 1 000 population. 1985-1989

Alder Age	1985	1986	1987	1988	1989
Alle aldere All ages	3,84	3,57	3,66	4,33	5,25
-13 år years	1,47	1,06	1,13	1,45	1,25
14-17 år	13,48	11,65	11,78	13,35	15,18
18-20 "	15,75	13,79	13,96	16,15	19,40
21-24 "	10,77	9,18	9,19	10,90	13,30
25-39 "	4,76	4,36	4,52	5,24	9,62
40-59 "	1,22	1,12	0,98	1,26	1,63
60- "	0,30	0,21	0,14	0,21	0,30

Tabell 16. Siktete etter kjønn og alder. Absolutte tall og pr. 1 000 innbyggere Persons charged by sex and age. Number and per 1 000 population

Alder Age	Siktete Persons charged			Pr. 1 000 innbyggere Per 1 000 population		
	Begge kjønn Both sexes	Menn Males	Kvinner Females	Begge kjønn	Menn	Kvinner
Alle aldere All ages	20 792	18 405	2 387	5,25(1)	9,43(1)	1,19(1)
5 år years	2	2	-	0,04	0,08	-
6 "	6	6	-	0,12	0,23	-
7 "	14	14	-	0,27	0,52	-
8 "	26	23	3	0,50	0,87	0,12
9 "	29	28	1	0,56	1,05	0,04
5-9 år	77	73	4	0,30	0,55	0,03
10 år	38	30	8	0,73	1,12	0,30
11 "	72	67	5	1,37	2,48	0,20
12 "	122	116	6	2,36	4,38	0,24
13 "	274	251	23	5,06	9,05	0,91
10-13 år	506	464	42	2,40	4,30	0,41
14 år	545	495	50	9,55	17,00	1,79
15 "	784	694	90	12,94	22,57	3,01
16 "	1 110	986	124	17,88	30,89	4,11
17 "	1 278	1 146	132	19,63	34,45	4,15
14-17 år	3 717	3 321	396	15,18	26,56	3,31
18 år	1 368	1 233	135	20,69	36,57	4,17
19 "	1 343	1 194	149	20,61	35,83	4,68
20 "	1 165	1 023	142	17,01	29,14	4,25
18-20 år	3 876	3 450	426	19,40	33,77	4,36
21 år	1 046	944	102	15,35	26,99	3,07
22 "	976	874	102	14,54	25,51	3,11
23 "	831	730	101	12,28	20,94	3,08
24 "	740	651	89	11,03	18,83	1,76
21-24 år	3 593	3 199	394	13,30	23,07	3,00
25-29 år	3 092	2 723	369	9,62	16,49	2,36
30-39 "	3 280	2 883	397	5,26	9,01	1,31
40-49 "	1 169	1 022	147	2,10	3,57	0,54
50-59 "	367	313	54	0,96	1,64	0,28
60- "	270	204	66	0,30	0,53	0,13
Uoppgitt Unknown	845	753	92	.	.	.

1) Pr. 1 000 innbyggere 5 år og over.

1) Per 1 000 inhabitants 5 years and over.

Tabell 17. Siktete etter kjønn/alder og type hovedforbrytelse Persons charged by sex/age
 and type of principal crime

Type hovedforbrytelse(1) Type of principal crime(1)	I alt Total	Kjønn Sex		Alder Age							Uopp- gitt Un- known
		Menn Males	Kvinner Females	-13	14-17	18-20	21-24	25-39	40-59	60-	
Alle typer forbrytelser All types of crime	20 792	18 405	2 387	583	3 717	3 876	3 593	6 372	1 536	270	845
Forbrytelser mot straffeloven											
Forbrytelse mot statens selvstendighet og sikkerhet	-	-	-	-	-	-	-	-	-	-	-
Forbrytelse mot Norges statsforfatning og statsoverhode	-	-	-	-	-	-	-	-	-	-	-
Forbrytelse mot statsmaktene	-	-	-	-	-	-	-	-	-	-	-
Majestetsforbrytelse	-	-	-	-	-	-	-	-	-	-	-
Ulovlig militærorganisasjon	-	-	-	-	-	-	-	-	-	-	-
Annen forbrytelse mot Norges statsforfatning og statsoverhode	-	-	-	-	-	-	-	-	-	-	-
Forbrytelse mht. utøvelsen av statsborgerlige rettigheter .	-	-	-	-	-	-	-	-	-	-	-
Forbrytelse i den offentlige tjeneste ...	5	5	-	-	-	-	-	3	2	-	-
Vinningsforbrytelse i den offentlige tjeneste	-	-	-	-	-	-	-	-	-	-	-
Brevbrudd i den offentlige tjeneste .	2	2	-	-	-	-	-	2	-	-	-
Annen forbrytelse i den offentlige tjeneste	3	3	-	-	-	-	-	1	2	-	-
Forbrytelse mot den offentlige myndighet .	274	242	32	-	15	50	72	98	28	2	9
Vold mot offentlig tjenestemann	218	192	26	-	13	39	56	82	20	2	6
Ulovlig påvirkning av offentlig tjenestemann	18	17	1	-	-	1	6	6	5	-	-
Motarbeiding av etterforskning, medvirkning til rømming	12	9	3	-	1	3	3	3	2	-	-
Annen forbrytelse mot den offentlige myndighet	26	24	2	-	1	7	7	7	1	-	3
Forbrytelse mot den alminnelige orden og fred	276	260	16	21	81	51	42	48	17	2	14
Opprør og oppløp mv.	2	2	-	-	-	1	-	1	-	-	-
Rasediskriminering .	1	1	-	-	-	-	-	-	1	-	-
Oppfordring til straffbar handling mv.	-	-	-	-	-	-	-	-	-	-	-
Brevbrudd	3	2	1	-	1	-	-	-	-	-	2
Innbrudd	238	224	14	20	72	45	41	39	11	1	9
Annen forbrytelse mot den alminnelige orden og fred	32	31	1	1	8	5	1	8	5	1	3

1) Se oversettelse i vedlegg 1.

1) See translation in annex 1.

Tabell 17 (forts.). Siktete etter kjønn/alder og type hovedforbrytelse Persons charged by sex/age and type of principal crime

Type hovedforbrytelse(1)	I alt	Kjønn		Alder							Uopp-gitt
		Menn	Kvinner	-13	14-17	18-20	21-24	25-39	40-59	60-	
Forbrytelser mot straffeloven (forts.)											
Allmennfarlig forbrytelse	1 539	1 288	251	27	57	211	347	759	73	12	53
Forsettelig forvoldelse av ildebrann	78	72	6	9	8	8	16	24	7	1	5
Uaktsom forvoldelse av ildebrann	78	62	16	17	6	5	8	19	11	7	5
Påførelse av smittsom kjønnssykdom ..	1	1	-	-	-	-	-	1	-	-	-
Narkotikaforbrytelse	1 097	899	198	-	35	176	275	547	31	2	31
Grov narkotikaforbrytelse	270	242	28	-	7	18	44	165	23	2	11
Annen allmennfarlig forbrytelse	15	12	3	1	1	4	4	3	1	-	1
Falsk forklaring	94	71	23	-	9	19	20	31	11	-	4
falsk anklage	105	82	23	-	14	24	22	32	10	1	2
Forsettelig falsk anklage	77	58	19	-	12	16	14	26	6	1	2
Annen falsk anklage	28	24	4	-	2	8	8	6	4	-	-
Pengefalsk	1	1	-	-	-	-	-	-	-	-	1
Dokumentfalsk	352	277	75	1	104	47	40	99	31	2	28
Benyttelse av falskt dokument	177	147	30	-	58	28	26	39	17	1	8
Forfalsking av dokument	174	129	45	1	46	19	14	59	14	1	20
Ødeleggelse av dokument mv.	1	1	-	-	-	-	-	1	-	-	-
Forbrytelse mot sedeligheten	590	582	8	8	29	45	62	223	129	36	58
Voldtekt	108	108	-	1	7	9	22	40	24	2	3
Utuktig omgang med barn under 14 år ..	154	153	1	2	10	12	9	53	32	18	18
Utuktig omgang med mindreårige ellers	31	29	2	3	2	2	3	10	7	1	3
Utuktig atferd mot barn under 16 år ..	53	52	1	1	4	2	4	17	8	4	13
Utbredelse av utuktige skrifter mv. .	28	25	3	-	-	2	1	18	6	-	1
Krenkelse av ærbarhet ved utuktig atferd	56	56	-	-	1	9	9	26	9	-	2
Incest	45	44	1	-	-	-	3	15	12	1	14
Annen forbrytelse mot sedeligheten ..	115	115	-	1	5	9	11	44	31	10	4
Forbrytelse mht. familieforhold	9	4	5	-	-	2	-	6	1	-	-
Misligholdt forsørgelsesplikt m.m.	4	2	2	-	-	1	-	3	-	-	-
Inngåelse av ugyldig eller omstøtelig ekteskap	2	-	2	-	-	-	-	2	-	-	-
Annen forbrytelse mht. familieforhold	3	2	1	-	-	1	-	1	1	-	-
Forbrytelse mot den personlige frihet ...	407	387	20	3	22	34	63	189	74	9	13
Tvang og trusler ..	395	375	20	3	20	34	63	182	73	8	12
Annen forbrytelse mot den personlige frihet	12	12	-	-	2	-	-	7	1	1	1

1) Se oversettelse i vedlegg 1.

1) See translation in annex 1.

Tabell 17 (forts.). Siktete etter kjønn/alders og type hovedforbrytelse Persons charged by sex/age and type of principal crime

Type hovedforbrytelse(1)	I alt	Kjønn		Alder							Uopp- gitt
		Menn	Kvinner	-13	14-17	18-20	21-24	25-39	40-59	60-	
Forbrytelser mot straffeloven (forts.)											
Forbrytelse mot liv, legeme og helbred ...											
Legemsfornærmelse .	2 190	2 033	157	20	219	409	447	729	267	45	54
Legemsbeskadigelse	1 415	1 308	107	17	135	249	271	479	193	28	43
Grov legems- beskadigelse	621	586	35	2	68	143	140	194	58	7	9
Uaktsom legems- beskadigelse	28	28	-	-	6	4	3	9	3	2	1
Drapsforsøk	9	9	-	-	1	3	2	2	-	1	-
Drap	22	19	3	-	-	-	10	9	2	1	-
Uaktsomt drap	58	49	9	-	3	6	9	29	7	4	-
Barnedrap mv.	12	12	-	-	1	1	7	2	1	-	-
Annen forbrytelse mot liv, legeme og helbred	1	-	1	-	-	1	-	-	-	-	-
Ærekrenkelse	24	22	2	1	5	2	5	5	3	2	1
Underslag	39	25	14	2	1	1	3	8	11	5	8
Grovt underslag ...	254	196	58	1	12	29	34	103	50	3	22
Tyveri	187	146	41	1	10	26	23	79	36	1	11
Simpelt tyveri	67	50	17	-	2	3	11	24	14	2	11
Fra bedrift, kon- tor og lager	9 060	8 159	901	357	2 619	1 946	1 396	1 997	372	118	255
Fra leilighet, bolighus og hytte	2 551	1 987	564	103	633	461	347	597	216	111	83
Fra befordrings- middel	251	231	20	17	89	56	28	44	10	2	5
Fra kafe og res- taurant.....	177	142	35	5	54	23	19	52	17	2	5
Fra garderobe ...	224	218	6	6	62	81	33	30	3	-	9
Fra butikk	48	39	9	1	14	7	13	9	4	-	-
Sykkeltyveri	32	29	3	3	13	5	2	7	-	1	1
Annet simpelt tyveri.....	1 181	742	439	37	239	152	145	336	140	105	27
Grovt tyveri	35	35	-	13	5	7	4	5	-	-	1
Fra forretning, bedrift, kontor og lager	603	551	52	21	157	130	103	114	42	1	35
Fra leilighet, bolighus og hytte	5 498	5 208	290	216	1 552	1 240	920	1 292	136	6	136
Fra befordrings- middel	2 979	2 836	143	90	841	697	519	695	65	4	68
Fra person på offentlig sted ..	873	805	68	37	179	141	149	306	36	-	25
Annet grovt tyveri	732	700	32	35	205	220	120	125	8	-	19
Brukstyveri av motor- kjøretøy	54	45	9	2	8	6	14	19	4	-	1
Bil	860	822	38	52	319	176	118	147	23	2	23
Motorsykkel	1 011	964	47	38	434	245	129	108	20	1	36
Annet motorkjøre- tøy	709	674	35	15	249	200	113	94	15	1	22
Utpressing og ran ...	82	82	-	2	58	14	3	1	1	-	3
Utpressing	220	208	12	21	127	31	13	13	4	-	11
Ran	187	162	25	1	30	37	42	67	7	1	2
Grovt ran	3	2	1	-	1	1	-	1	-	-	-
Utpressing og ran, diverse	76	65	11	1	15	9	16	31	2	-	2
	105	92	13	-	14	26	26	33	5	1	-
	3	3	-	-	-	1	-	2	-	-	-

1) Se oversettelse i vedlegg 1.

1) See translation in annex 1.

Tabell 17 (forts.). Siktete etter kjønn/alder og type hovedforbrytelse Persons charged by sex/age and type of principal crime

Type hovedforbrytelse(1)	I alt	Kjønn		Alder							Uopp- gitt
		Menn	Kvinner	-13	14-17	18-20	21-24	25-39	40-59	60-	
Forbrytelser mot straffeloven (forts.)											
Bedrageri og utroskap	1 266	980	286	-	46	165	214	557	140	7	137
Bedrageri	923	691	232	-	40	121	160	407	96	5	94
Grovt bedrageri ...	102	82	20	-	-	11	15	54	17	1	4
Forsikringsbedrageri	135	115	20	-	4	24	26	45	16	1	19
Utroskap	3	2	1	-	-	-	1	2	-	-	-
Grovt utroskap	7	6	1	-	2	-	-	3	1	-	1
Salg av gjenstand kjøpt med eiendomsforbehold mv.	38	34	4	-	-	2	2	22	4	-	8
Bedrageri og utroskap, diverse .	58	50	8	-	-	7	10	24	6	-	11
Forbrytelse i gjeldsforhold	157	146	11	-	-	-	3	64	54	5	31
Forsømmelig og uriktig bokføring .	28	23	5	-	-	-	-	11	11	3	3
Annen forbrytelse i gjeldsforhold	129	123	6	-	-	-	3	53	43	2	28
Skadeverk	1 349	1 261	88	139	274	286	212	287	82	14	55
Skadeverk	1 169	1 087	82	126	237	245	177	246	74	14	50
Grovt skadeverk ...	180	174	6	13	37	41	35	41	8	-	5
Misbruk av forretningshemmeligheter mv.	-	-	-	-	-	-	-	-	-	-	-
Åger og lykkespill ..	3	3	-	-	-	-	-	3	-	-	-
Forbrytelse i sjøfartsforhold	25	23	2	-	4	2	2	8	8	-	1
Heleri og etterfølgende bistand	615	539	76	-	90	149	108	188	45	4	31
Heleri	600	525	75	-	86	142	107	186	44	4	31
Etterfølgende bistand	15	14	1	-	4	7	1	2	1	-	-
Forbrytelser utenfor straffeloven											
Forbrytelse mot lov om priser, utbytte og konkurranseforhold ..	8	7	1	-	-	-	-	1	1	-	6
Narkotikaforbrytelse mot lov om legemidler mv.	1 690	1 389	301	3	89	329	431	745	50	-	43
Forbrytelse mot lov om merverdiavgift	72	67	5	-	-	1	1	35	25	1	9
Forbrytelse mot lov om investeringsavgift ..	2	2	-	-	-	-	-	1	1	-	-
Forbrytelse mot militær straffelov ..	58	58	-	-	-	26	14	17	-	-	1
Forbrytelse mot lov om forurensning	-	-	-	-	-	-	-	-	-	-	-
Forbrytelse mot ligningsloven	40	36	4	-	-	-	-	21	15	1	3
Forbrytelse mot tolloven	12	12	-	-	-	-	1	6	5	-	-
Annen forbrytelse utenfor straffeloven	88	83	5	-	1	8	10	37	26	2	4
Uoppgitt	25	25	-	-	1	5	7	10	1	-	1

1) Se oversettelse i vedlegg 1.

1) See translation in annex 1.

Tabell 18. Siktete etter alder og gjerningssted. Fylke Persons charged by age and scene of crime. County

Fylke County	Alle aldere All ages	-13	14-17	18-20	21-24	25-39	40-59	60-	Uopp- gitt Un- known
I alt Total	20 792	583	3 717	3 876	3 593	6 372	1 536	270	845
Østfold	1 277	33	260	261	228	374	70	11	40
Akershus	1 527	32	265	333	275	452	109	18	43
Oslo	4 298	70	398	597	829	1 841	404	84	75
Hedmark	661	16	117	170	105	155	52	7	39
Oppland	569	14	92	88	105	167	33	5	65
Buskerud	1 180	18	254	248	214	330	93	14	9
Vestfold	1 225	34	180	238	215	406	84	24	44
Telemark	952	36	193	164	148	291	57	16	47
Aust-Agder	570	15	126	144	111	123	36	3	12
Vest-Agder	657	23	124	143	126	188	34	4	15
Rogaland	1 153	52	183	183	158	276	75	11	215
Hordaland	2 435	96	603	426	348	631	189	19	123
Sogn og Fjordane	246	3	71	47	44	61	14	4	2
Møre og Romsdal	675	16	150	147	101	195	47	9	10
Sør-Trøndelag	828	21	165	159	165	227	57	11	23
Nord-Trøndelag	497	13	157	108	66	94	42	6	11
Nordland	1 045	66	204	196	182	288	75	16	18
Troms	596	6	87	143	97	180	33	5	45
Finnmark	365	19	86	65	66	87	30	3	9
Svalbard	5	-	-	2	1	2	-	-	-
Utlandet Abroad	31	-	2	14	9	4	2	-	-

Tabell 19. Siktete etter politiets avgjørelse, kjønn og alder Persons charged by police decision, sex and age

Kjønn og alder Sex and age	I alt Total	Henlagt, gjernings- mannen under 14 år, sinnssyk, bevisstløs eller død	Henlagt av andre	Over- ført barne- vernet	Be- tinget på- tale- unnla- telse	Fore- legg Ticket	Tiltale Commit- ted for trial
		Prose- cution drop- ped, the offender under 14 years of age, in- sane, un- conscious or dead	Prose- cution dropped for other reasons	Trans- ferred to Child Wel- fare	Prose- cution condi- tio- nally drop- ped		
Begge kjønn Both sexes							
Alle aldre All ages	20 792	1 004	1 929	551	431	5 535	11 342
-13 år years	583	583	-	-	-	-	-
14-17 "	3 717	15	418	551	270	867	1 596
18-20 "	3 876	29	256	-	74	1 101	2 416
21-24 "	3 593	54	263	-	24	979	2 273
25-39 "	6 372	149	587	-	31	1 792	3 813
40-59 "	1 536	79	173	-	13	519	752
60- "	270	17	73	-	4	106	70
Uoppgitt Unknown	845	78	159	-	15	171	422
Menn Males							
Alle aldre All ages	18 405	900	1 697	501	380	4 656	10 271
-13 år	537	537	-	-	-	-	-
14-17 "	3 321	13	371	501	248	706	1 482
18-20 "	3 450	27	239	-	62	938	2 184
21-24 "	3 199	43	225	-	20	844	2 067
25-39 "	5 606	127	514	-	27	1 525	3 413
40-59 "	1 335	66	154	-	8	433	674
60- "	204	13	54	-	2	71	64
Uoppgitt	753	74	140	-	13	139	387
Kvinner Females							
Alle aldre All ages	2 387	104	232	50	51	879	1 071
-13 år	46	46	-	-	-	-	-
14-17 "	396	2	47	50	22	161	114
18-20 "	426	2	17	-	12	163	232
21-24 "	394	11	38	-	4	135	206
25-39 "	766	22	73	-	4	267	400
40-59 "	201	13	19	-	5	86	78
60- "	66	4	19	-	2	35	6
Uoppgitt	92	4	19	-	2	32	35

Tabell 20. Siktete med og uten medskyldige, etter alder og type hovedforbrytelse Persons charged with and without accessories, by age and type of principal crime

Type hovedforbrytelse(1) Type of principal crime(1)	I alt Total	Uten medskyldige Without accessories							Med medskyldige With accessories						
		Alder Age							Alder						
		Alle al- dere All ages	-13	14-17	18-24	25-39	40- Un- known	Uopp- gitt dere	Alle al- dere	-13	14-17	18-24	25-39	40- Uopp- gitt	
Alle typer for- brytelser All types of crime ..	20792	14812	174	1733	5320	5306	1624	655	5980	409	1984	2149	1066	182	190
Forbrytelser mot straffeloven															
Forbrytelse mot statens selvsten- dighet og sikkerhet	-	-	-	-	-	-	-	-	-	-	-	-	-	-	-
Forbrytelse mot Norges statsforvalt- ning og stats- overhode	-	-	-	-	-	-	-	-	-	-	-	-	-	-	-
Forbrytelse mht. utøvelsen av stats- borgerlige rettig- heter	-	-	-	-	-	-	-	-	-	-	-	-	-	-	-
Forbrytelse i den offentlige tjeneste	5	3	-	-	-	3	-	-	2	-	-	-	-	2	-
Forbrytelse mot den offentlige myndighet	274	247	-	13	107	91	29	7	27	-	2	15	7	1	2
Vold mot offent- lig tjenestemann	218	191	-	11	80	75	21	4	27	-	2	15	7	1	2
Forbrytelse mot den alminnelige orden og fred	276	149	3	21	59	39	19	8	127	18	60	34	9	-	6
Innbrudd	238	119	3	18	53	30	12	3	119	17	54	33	9	-	6
Allmennfarlig for- brytelse	1539	1218	4	44	450	611	64	45	321	23	13	108	148	21	8
Narkotika- forbrytelse	1097	941	-	30	379	474	27	31	156	-	5	72	73	6	-
Grov narkotika- forbrytelse	270	166	-	6	40	96	13	11	104	-	1	22	69	12	-
Falsk forklaring ..	94	84	-	9	38	24	9	4	10	-	-	1	7	2	-
Falsk anklage	105	99	-	14	43	29	11	2	6	-	-	3	3	-	-
Pengefalsk	1	1	-	-	-	-	-	1	-	-	-	-	-	-	-
Dokumentfalsk	352	322	-	84	84	95	31	28	30	1	20	3	4	2	-
Forbrytelse mot sedeligheten	590	541	6	29	97	205	156	48	49	2	-	10	18	9	10
Voldtekt	108	91	1	7	26	33	21	3	17	-	-	5	7	5	-
Utuktig omgang med barn under 14 år	154	146	2	10	21	50	47	16	8	-	-	-	3	3	2
Incest	45	43	-	-	3	14	12	14	2	-	-	-	1	1	-
Forbrytelse mht. familieforhold	9	9	-	-	2	6	1	-	-	-	-	-	-	-	-
Forbrytelse mot den personlige frihet .	407	374	-	18	83	181	81	11	33	3	4	14	8	2	2
Forbrytelse mot liv, legeme og helbred .	2190	1898	10	140	743	666	294	45	292	10	79	113	63	18	9
Grov legems- beskadigelse	28	23	-	1	7	9	5	1	5	-	5	-	-	-	-
Drapsforsøk	22	20	-	-	10	7	3	-	2	-	-	-	2	-	-
Drap	58	50	-	2	14	24	10	-	8	-	1	1	5	1	-
Uaktsomt drap ...	12	10	-	1	6	2	1	-	2	-	-	2	-	-	-
Ærekrenkelse	39	36	-	1	4	8	15	8	3	2	-	-	-	1	-
Underslag	254	241	-	10	61	98	52	20	13	1	2	2	5	1	2

1) Se oversettelse i vedlegg 1.

1) See translation in annex 1.

Tabell 20 (forts.). Siktde med og uten medskyldige, etter alder og type hovedforbrytelse Persons charged with and without accessories, by age and type of principal crime

Type hovedforbrytelse(1)	I alt Total	Uten medskyldige							Med medskyldige						
		Alle al- dere	Alder					Alle al- dere	Alder						
			-13	14-17	18-24	25-39	40- Uopp- gitt		-13	14-17	18-24	25-39	40- Uopp- gitt		
Forbrytelser mot straffeloven (forts.)															
Tyveri	9060	5057	123	1027	1879	1442	430	156	4003	234	1592	1463	555	60	99
Simpelt tyveri ..	2551	1778	54	322	558	482	310	52	773	49	311	250	115	17	31
Grovt tyveri	5498	2726	52	519	1091	877	103	84	2772	164	1033	1069	415	39	52
Brukstyveri av motorkjøretøy ...	1011	553	17	186	230	83	17	20	458	21	248	144	25	4	16
Utpressing og ran .	187	88	-	10	35	36	7	-	99	1	20	44	31	1	2
Ran	76	41	-	4	17	18	2	-	35	1	11	8	13	-	2
Grovt ran	105	45	-	6	17	17	5	-	60	-	8	35	16	1	-
Bedrageri og utroskap	1266	1063	-	23	298	490	133	119	203	-	23	81	67	14	18
Forbrytelse i gjeldsforhold	157	122	-	-	2	50	49	21	35	-	-	1	14	10	10
Skadeverk	1349	872	25	133	340	243	93	38	477	114	141	158	44	3	17
Åger og lykkespill	3	3	-	-	-	3	-	-	-	-	-	-	-	-	-
Forbrytelse i sjø- fartsforhold	25	18	-	2	4	5	6	1	7	-	2	-	3	2	-
Heleri og etter- følgende bistand ..	615	533	-	68	228	167	40	30	82	-	22	29	21	9	1
Forbrytelser utenfor straffeloven															
Narkotikaforbrytelse mot lov om lege- midler med videre .	1690	1579	3	85	695	706	47	43	111	-	4	65	39	3	-
Forbrytelse mot lov om merverdiavgift .	72	45	-	-	1	23	12	9	27	-	-	1	12	14	-
Forbrytelse mot den militære straffelov	58	58	-	-	40	17	-	1	-	-	-	-	-	-	-
Forbrytelse mot ligningsloven	40	37	-	-	-	19	15	3	3	-	-	-	2	1	-
Annen forbrytelse utenfor straffeloven	110	95	-	1	18	41	29	6	15	-	-	1	4	6	4
Uoppgitt	25	20	-	1	9	8	1	1	5	-	-	3	2	-	-

1) Se oversettelse i vedlegg 1.

1) See translation in annex 1.

Tabell 21. Siktete etter alder og bosted. Fylke Persons charged by age and place of residence.
 County

Fylke County	Alle aldere All ages	Alder Age							Uopp- gitt Un- known
		-13	14-17	18-20	21-24	25-39	40-59	60-	
I alt Total	20792	583	3717	3876	3593	6372	1536	270	845
Østfold	1209	33	251	251	217	347	69	8	33
Akershus	1742	32	298	400	332	505	133	19	23
Oslo	3567	57	349	510	687	1531	340	76	17
Hedmark	633	14	117	158	106	160	54	5	19
Oppland	552	11	96	90	110	156	33	4	52
Buskerud	1119	17	245	239	206	310	82	8	12
Vestfold	1095	26	172	223	192	358	72	12	40
Telemark	945	29	186	168	154	288	60	17	43
Aust-Agder	493	11	107	134	96	103	28	3	11
Vest-Agder	603	15	127	132	108	175	35	4	7
Rogaland	1015	42	162	179	172	265	69	10	116
Hordaland	2098	69	508	390	320	582	164	16	49
Sogn og Fjordane	240	3	64	48	43	61	16	5	-
Møre og Romsdal	680	18	149	157	105	193	47	9	2
Sør-Trøndelag	641	12	145	139	116	172	41	9	7
Nord-Trøndelag	476	15	154	98	64	101	36	6	2
Nordland	973	65	184	186	163	284	74	14	3
Troms	488	7	88	93	82	170	34	5	9
Finnmark	366	18	85	72	71	90	26	3	1
Utlandet Abroad	51	-	4	5	12	22	5	-	3
Uoppgitt Unknown	1806	89	226	204	237	499	118	37	396

Tabell 22. Siktete etter tallet på forbrytelser/tallet på medskyldige og alder/kjønn. Absolutte tall og prosent Persons charged by number of crimes/number of accessories and age/sex. Number and per cent

	I alt Total	Forbrytelser Crimes				Medskyldige Accessories			
		1	2	3-5	6-	0	1	2	3-
I alt Total	20792	13511	2644	2322	2315	14812	3662	1298	1020
ALDER AGE									
-13 år years	583	439	67	52	25	174	200	82	127
14-17 "	3717	2258	444	459	556	1733	1078	474	432
18-20 "	3876	2349	554	470	503	2547	802	332	195
21-24 "	3593	2216	499	420	458	2773	551	157	112
25-39 "	6372	4067	867	760	678	5306	774	173	119
40-59 "	1536	1238	147	103	48	1364	122	32	18
60- "	270	249	5	11	5	260	6	1	3
Uoppgitt Unknown	845	695	61	47	42	655	129	47	14
KJØNN SEX									
Menn Males	18405	11770	2368	2097	2170	12916	3363	1201	925
Kvinner Females	2387	1741	276	225	145	1896	299	97	95
Prosent Per cent									
I alt Total	100	65	13	11	11	71	18	6	5
ALDER AGE									
-13 år years	100	75	11	9	4	30	34	14	22
14-17 "	100	61	12	12	15	47	29	13	12
18-20 "	100	61	14	12	13	66	21	9	5
21-24 "	100	62	14	12	13	77	15	4	3
25-39 "	100	64	14	12	11	83	12	3	2
40-59 "	100	81	10	7	3	89	8	2	1
60- "	100	92	2	4	2	96	2	-	1
Uoppgitt Unknown	100	82	7	6	5	78	15	6	2
KJØNN SEX									
Menn Males	100	64	13	11	12	70	18	7	5
Kvinner Females	100	73	12	9	6	79	13	4	4

Tabell 23. Tilbakefall i en treårsperiode blant siktede i 1986, etter siktedes alder og år for tilbakefall
 Recidivism in a three-year period among persons charged in 1986, by age of the person and year of new charge

År Year	I alt Total	Alder Age					
		-13	14-17	18-20	21-24	25-39	40-
Alle siktede All persons charged	13 664	517	3 049	2 754	2 301	3 912	1 131
Uten tilbakefall Without recidivism	7 911	337	1 673	1 498	1 183	2 272	948
Med tilbakefall i alt With recidivism, total	5 753	180	1 376	1 256	1 118	1 640	183
Med tilbakefall i With recidivism in							
1987	1 030	30	250	236	175	279	60
1988	884	40	183	207	170	256	28
1989	1 133	31	265	230	220	336	51
1987 og 1988	628	16	154	139	125	181	13
1987 og 1989	521	12	133	123	89	160	4
1988 og 1989	629	25	147	113	145	187	12
1987, 1988 og 1989	928	26	244	208	194	241	15

Tabell 24. Tilbakefall i en treårsperiode blant siktede i 1986, etter politiets avgjørelse og siktedes alder
 Recidivism in a three-year period among persons charged in 1986, by police decision and age of the person

Alder Age		I alt Total	Henlagt Prose- cution dropped	Tiltale Committed for trial	Annen avgjørelse Other decision			
					I alt	Fore- legg Ticket fine	Betinget påtale- unnlatelse Prosecution condi- tionally dropped	Overført til barnevernet Transferred to Child Welfare
	I alt Total ...	13 664	2 150	7 748	3 766	2 612	353	801
Alle aldere All ages	Med tilbakefall With recidivism	5 753	719	3 754	1 280	815	122	343
-13 år years	I alt	517	517	-	-	-	-	-
	Med tilbakefall	180	180	-	-	-	-	-
14-17 "	I alt	3 049	365	1 246	1 438	440	197	801
	Med tilbakefall	1 376	125	693	558	150	65	343
18-20 "	I alt	2 754	227	1 900	627	578	49	-
	Med tilbakefall	1 256	100	946	210	199	11	-
21-24 "	I alt	2 301	236	1 561	504	474	30	-
	Med tilbakefall	1 118	105	834	179	163	16	-
25-39 "	I alt	3 912	544	2 504	864	812	52	-
	Med tilbakefall	1 640	185	1 167	288	261	27	-
40- "	I alt	1 131	261	537	333	308	25	-
	Med tilbakefall	183	24	114	45	42	3	-

Tabell 25. Tilbakefall i en treårsperiode blant siktede i 1986, etter siktedes alder og type hovedforbrytelse
 Recidivism in a three-year period among persons charged in 1986, by age of the person and type of principal crime

Type hovedforbrytelse(1) Type of principal crime(1)	I alt Total					Med tilbakefall With recidivism				
	Alle aldere	Alder Age				I alt Total	Alder Age			
	All ages	-13	14-17	18-24	25-		-13	14-17	18-20	25-
Alle typer forbrytelser All types of crime	13 664	517	3 049	5 055	5 043	5 753	180	1 376	2 374	1 823
Forbrytelser mot straffeloven										
Forbrytelse mot statens selvstendighet og sikkerhet	2	-	1	1	-	1	-	-	1	-
Forbrytelse mot Norges statsforfatning og statsoverhode	1	-	1	-	-	1	-	1	-	-
Forbrytelse mht. utøvelsen av statsborgerlige rettigheter	-	-	-	-	-	-	-	-	-	-
Forbrytelse i den offentlige tjeneste	5	-	-	1	4	1	-	-	1	-
Forbrytelse mot den offentlige myndighet	166	-	17	77	72	73	-	9	40	24
Vold mot offentlig tjenestemann	154	-	15	72	67	68	-	8	39	21
Forbrytelse mot den allmennelige orden og fred	259	14	81	74	90	99	2	32	37	28
Innbrudd	244	14	76	70	84	94	2	30	35	27
Allmennfarlig forbrytelse	821	12	45	396	368	393	2	16	198	177
Narkotikaforbrytelse .	586	-	23	303	260	272	-	9	147	116
Grovt narkotikaforbrytelse	153	-	9	66	78	94	-	3	38	53
Falsk forklaring	53	-	6	34	13	14	-	1	10	3
Falsk anklage	80	-	15	41	24	25	-	4	14	7
Pengefalsk	1	-	-	1	-	1	-	-	1	-
Dokumentfalsk	358	6	97	123	132	133	1	40	52	40
Forbrytelse mot sedeligheten	357	6	19	75	257	53	-	1	22	30
Voldtekt	64	1	3	19	41	14	-	1	7	6
Utuktig omgang med barn under 14 år	92	1	5	18	68	13	-	-	4	9
Incest	19	-	-	-	19	-	-	-	-	-
Forbrytelse mht. til familieforhold	7	-	1	2	4	3	-	1	1	1
Forbrytelse mot den personlige frihet	163	3	12	50	98	57	2	4	21	30

1) Se oversettelse i vedlegg 1.

1) See translation in annex 1.

Tabell 25 (forts.). Tilbakefall i en treårsperiode blant siktede i 1986, etter siktedes alder og type hovedforbrytelse Recidivism in a three-year period among persons charged in 1986, by age of the person and type of principal crime

Type hovedforbrytelse(1)	I alt					Med tilbakefall				
	Alle aldere	Alder		Age		Alle aldere	Alder		Age	
		-13	14-17	18-24	25-		-13	14-17	18-20	25-
Forbrytelser mot straffeloven (forts.)										
Forbrytelse mot liv, legeme og helbred	1 547	18	202	574	753	485	6	86	195	198
Grov legems- beskadigelse	27	-	3	11	13	7	-	1	-	6
Drapsforsøk
Drap	35	-	3	7	25	16	-	2	2	12
Uaktsomt drap	12	-	1	7	4	1	-	-	1	-
Ærekrenkelse	48	1	3	2	42	3	-	1	-	2
Underslag	212	1	5	52	154	52	-	1	21	30
Tyveri	6 428	337	2 143	2 326	1 622	3 195	144	1 031	1 233	787
Simpelt tyveri	1 558	103	437	487	531	521	29	144	179	169
Grovt tyveri	3 968	181	1 301	1 541	945	2 257	83	705	924	545
Brukstyveri av motor- kjøretøy	902	53	405	298	146	417	32	182	130	73
Utpressing og ran	84	5	17	34	28	38	-	9	14	15
Ran	50	5	9	21	15	22	-	5	8	9
Grovt ran	29	-	8	11	10	15	-	4	5	6
Bedrageri og utroskap ..	683	3	65	221	394	220	-	26	75	119
Forbrytelse i gjelds- forhold	72	-	1	4	67	4	-	-	1	3
Skadeverk	648	106	156	236	150	178	21	44	79	34
Åger og lykkespill	-	-	-	-	-	-	-	-	-	-
Forbrytelse i sjøfarts- forhold	3	-	-	1	2	1	-	-	-	1
Heleri og etterfølgende bistand	411	2	47	155	207	136	1	15	65	55
Forbrytelser utenfor straffeloven										
Narkotikaforbrytelse mot lov om legemidler med videre	1 106	1	112	543	450	565	1	53	284	227
Forbrytelse mot lov om merverdiavgift	47	1	-	1	45	3	-	-	-	3
Annen forbrytelse utenfor straffeloven ...	102	1	3	31	67	19	-	1	9	9

1) Se oversettelse i vedlegg 1.

1) See translation in annex 1.

Tabell 26. Tilbakefall i en treårsperiode blant siktede i 1986, etter siktedes alder og gjerningssted. Fylke
 Recidivism in a three-year period among persons charged in 1986, by age of the person and scene
 of crime. County

Fylke County	I alt Total					Med tilbakefall With recidivism				
	Alle aldere All ages	Alder Age				Alle aldere	Alder			
		-13	14-17	18-24	25-		-13	14-17	18-24	25-
Hele landet The whole country	13 664	517	3 049	5 055	5 043	5 753	180	1 376	2 374	1 823
Østfold	935	38	247	349	301	444	19	129	182	114
Akershus	944	40	241	373	290	419	10	103	194	112
Oslo	3 140	86	398	1 102	1 554	1 452	31	192	583	646
Hedmark	465	18	109	183	155	172	4	46	72	50
Oppland	318	11	63	148	96	130	4	24	63	39
Buskerud	691	22	173	258	238	314	5	98	120	91
Vestfold	748	35	192	267	254	367	12	102	154	99
Telemark	666	43	156	220	247	304	13	86	115	90
Aust-Agder	418	15	95	170	138	165	8	41	75	41
Vest-Agder	637	18	155	254	210	275	12	79	119	65
Rogaland	888	43	236	313	296	376	15	105	144	112
Hordaland	848	16	201	315	316	362	5	85	153	119
Sogn og Fjordane	172	4	57	50	61	41	1	16	13	11
Møre og Romsdal	622	29	170	218	205	222	10	65	78	69
Sør-Trøndelag	611	19	164	232	196	246	6	74	103	63
Nord-Trøndelag	263	7	85	93	78	90	3	29	34	24
Nordland	565	41	154	200	170	166	12	56	65	33
Troms	288	10	44	146	88	82	3	11	50	18
Finnmark	382	22	102	134	124	102	7	32	45	18
Svalbard	-	-	-	-	-	-	-	-	-	-
Utlandet Abroad	63	-	7	30	26	24	-	3	12	9

3. STRAFFEREAKSJONER

Selv om en person siktes for lovbrudd betyr det ikke nødvendigvis at vedkommende blir møtt med straffereaksjon. For at en person skal kunne straffes, må bestemte straffbarhetsbetingelser, slik som nevnt under, være oppfylt.

Vi har tidligere definert kriminalitet; forseelser og forbrytelser som brudd på lover med straffebestemmelser. Straffen for lovbrudd er altså på forhånd definert og varierer med lovbruddets art og grovhet. Men vi ser at de enkelte straffebestemmelser er ganske romslige. Straffen for tyveri, straffeloven § 257, er f.eks. bot eller fengsel fra 14 dager til 3 år. Det er vanlig at bare maksimumsstraff er nevnt i den enkelte lovparagraf. Generelt gjelder at minimum fengselsstraff er 14 dager (straffeloven § 17). Formildende eller skjerpene omstendigheter ved det enkelte tilfelle får betydning for straffeutmålingen.

Straffbarhet

Loven stiller bestemte betingelser for at en handling kan anses som straffbar. Grunnloven (§ 96) slår fast at ingen skal kunne dømmes uten etter lov, og ingen skal straffes uten etter dom. Det må finnes et straffebud som rammer den bestemte handling. Det skal videre ikke foreligge noen straf-frihetsgrunn. Det må ikke være omstendigheter ved handlingen som gjør den forsvarlig eller lovlig. Nødverge og nødrett eller at det foreligger samtykke regnes f.eks. som slike straf-frihetsgrunner. Det stilles også krav om at det foreligger subjektiv skyld hos gjerningspersonen. Hovedregelen er at handlingen har skjedd med forsett; dvs. at gjerningspersonen har vært klar over at den bestemte situasjonen kunne inntre. Endelig må handlingen være foretatt av en tilregnelig person. Som utilregnelig regnes den som er under 14 år og personer som er sinnssyke eller bevisstløse på gjerningstidspunktet. Bevisstløshet forårsaket av selvforskyldt rus utelukker imidlertid ikke straff. Dette er betingelser som må være oppfylt for at en handling kan anses som straffbar. En annen sak er at pådratt straffansvar seinere kan bortfalle pga. straffopphørsgrunner, som foreldelse, benådning og tiltaltes død.

3.1. Statistikkens omfang

Statistikken gir opplysninger om strafferettslige reaksjoner gitt i løpet av statistikkåret. Lovbruddene som ligger til grunn for en reaksjon

behøver ikke å ha vært begått samme år reaksjonen er gitt.

Det skilles mellom forbrytelsessaker og forseelsessaker, dels på grunn av skillet i lovverket, dels fordi oppgavene kommer fra to forskjellige kilder og er forskjellige med hensyn til antall detaljer. Forsøk på lovbrudd er med i den grad det er straffbart. Forsøk på forbrytelse er i de fleste tilfelle straffbart, mens dette bare unntaksvis gjelder forseelser. En forbrytelsesak omfatter minst en forbrytelse, en forseelsesak omfatter minst en forseelse. En kombinert sak, som omfatter både forbrytelse og forseelse, inngår følgelig i begge begreper foran.

Norske statsborgere som får straffereaksjoner i utlandet blir registrert i den grad sakene blir rapportert.

3.2. Statistikkgrunnlag

Statistikken bygger på opplysninger fra Det sentrale straffe- og politiopplysningsregister (SSP-registeret). Ifølge lov om strafferegistrering § 1 skal registeret inneholde opplysninger om følgende reaksjoner i forbrytelsessaker og forseelsessaker: Frihetsstraff, rettighetstap, sikring, forvaring og utsettelse med å idømme straff. I tillegg skal registeret inneholde opplysninger om følgende reaksjoner i forbrytelsessaker: bot ved forelegg og ved dom, betinget påtaleunntatelse og overføring til barnevernet. Politiet har ansvaret for at opplysningene blir meldt til registeret. Lov om strafferegistrering sier at opplysninger i strafferegisteret skal være tilgjengelig for SSB. Siden visse typer reaksjoner i forseelsessaker ikke inngår i SSP-registeret, blir oppgavene derfor hentet fra politiet, dels via skjema, dels fra politiets STRASAK-register (se kap. 2). Hjemmel for innhenting av oppgavene er gitt i justisdepartementets brev til politimestrene av 19. januar 1979.

3.3. Begrep og kjennemerker

Reaksjon

Den enkelte reaksjon er telleenheten i statistikken. Med reaksjon menes endelig dom i form av ubetinget/betinget fengsel, straffeutmåling utsatt, bot, vedtatt forelegg, påtaleunntatelse og overføring til barnevernet. Personer som er møtt med en reaksjon flere ganger i løpet av året er derfor talt

med i statistikken like mange ganger som vedkommende har fått en reaksjon.

Ubetinget fengsel

Ubetinget fengsel innebærer at utmålt straff må sones i fengsel. Varigheten på oppholdet bestemmes i dommen, og skal være minimum 14 dager og maksimum 21 år. De fleste som soner lange straffer blir løslatt på prøve når to tredeler av straffen er sonet.

Betinget fengsel/straffeutmåling utsatt

Betinget fengsel innebærer at man slipper å sone hvis man overholder de bestemmelser domstolen fastsetter. Oftest er betingelsen at man skal holde seg lovlydig en bestemt prøvetid. Lengden på prøvetiden fastsettes av domstolen og er vanligvis to år. Blir en så i prøvetiden funnet skyldig i en ny forbrytelse skal den utmålte fengselsstraff sones. Straffeutmåling utsatt innebærer ikke bare at fullbyrding av straff utsettes i en prøvetid, slik som ved betinget fengsel, men også at fastsettelse av straffen utsettes.

Bot

Bot blir enten gitt som dom eller forelegg og skal tilfalle statskassen. Bot ved dom utstedes av domstol. Bot som forelegg utstedes av påtalemyndighet. Forenklede forelegg gis av politiet direkte, og bare i saker som gjelder forseelser mot veitrafikkloven og tolloven.

Påtaleunntatelse/overføring til barnevernet

Påtaleunntatelse vil si at man innenfor en bestemt prøvetid og under gitte betingelser unnlater å dømme fordi man finner at det man kan oppnå ikke står i forhold til hva det vil koste den dømte og samfunnet. Er lovovertreder under 18 år, kan påtalemyndigheten overføre saken til barnevernet.

Sikring

Sikring innebærer oftast plassering i sikringsanstalt eller i psykiatrisk sykehus, men kan også omfatte anvisning om eller forbud mot bestemte oppholdssteder, eller fengslig forvaring. Flere sikringsmidler kan anvendes samtidig. Reaksjonen er ikke tidsbestemt, men angir en maksimumsramme.

Rettighetstap

Rettighetstap innebærer dels tap av offentlig stilling, dels tap av retten til å inneha visse stillinger eller utøve en viss virksomhet. Reaksjonen er imidlertid i praksis ikke i bruk.

Hovedforbrytelse/hovedforseelse

En person kan være tiltalt for flere lovbrudd samtidig. I tilfelle der reaksjonen omfatter flere lovbrudd, plasseres reaksjonen på det av lovbruddene som etter loven medfører den strengeste straff, den såkalte hovedforbrytelse eller hovedforseelse. Detaljerte spesifikasjoner i grunnmaterialet sammenholdt med straffebestemmelser i loven gjør dette mulig. Dersom et lovbrudd er ufullstendig spesifisert slik at det ikke er helt entydig hvilken strafferamme som gjelder, velges laveste strafferamme. Når reaksjonen omfatter to eller flere lovbrudd med samme strafferamme, plasseres den på lovbruddet som står først.

Reaksjoner i kombinerte forbrytelses- og forseelsessaker inngår følgelig i tabeller som gjelder forbrytelsessaker (med en del unntak har forbrytelser høyere strafferamme enn forseelser). Reaksjoner i kombinerte saker er, for å skaffe en fullstendig oversikt, likevel tatt med også i tabeller for forseelsessaker.

Tidligere straffbar

Begrepet tidligere straffbar innebærer tidligere registrert i SSP-registeret (se avsnitt 3.2).

3.4. Feilkilder og usikkerhet ved tallene

Ved bestemmelsen av hovedforbrytelse og hovedforseelse, dvs. den av forbrytelsene/forseelsene som ifølge loven kan straffes strengest, vil det ikke gis inntrykk av hvilke og hvor mange andre forbrytelser som inngår i reaksjonen. Siden det kun er tatt hensyn til lovens generelle bestemmelser og ikke til individuelle forskjeller i forbrytelsens grovhet, vil denne metoden kunne medføre at reaksjon knyttes til en annen forbrytelse enn den som var grovest. To tredeler av reaksjonene i 1989 gjaldt saker med bare en forbrytelse.

Ved bestemmelsen av hovedforbrytelse har 600-700 narkotikaforbrytelser mot straffeloven i 1985 og 1986 blitt klassifisert som narkotikaforbrytelser mot legemiddelloven.

3.5. Noen hovedresultater

I 1989 ble det gitt 177 000 straffereaksjoner. Dette var om lag samme antall som i 1988 og tilsvarer 51 reaksjoner pr. 1 000 innbyggere 14 år og over. Av disse ble nær 4 gitt i forbrytelses-

saker og 47 i forseelsaker. I 1970 ble det gitt 90 000 reaksjoner totalt. Dette tilsvarte 30 reaksjoner pr. 1 000 innbyggere, 3 var forbrytelse-saker og 27 var forseelsaker. Det har således over tid vært en betydelig økning i antall straffe-saker.

3.5.1. Forseelsaker

I alt 162 500 av reaksjonene i 1989 gjaldt forseelsaker. Dette var om lag like mange som foregående år, men 28 prosent flere enn 5 år tidligere, og 105 prosent flere enn i 1970.

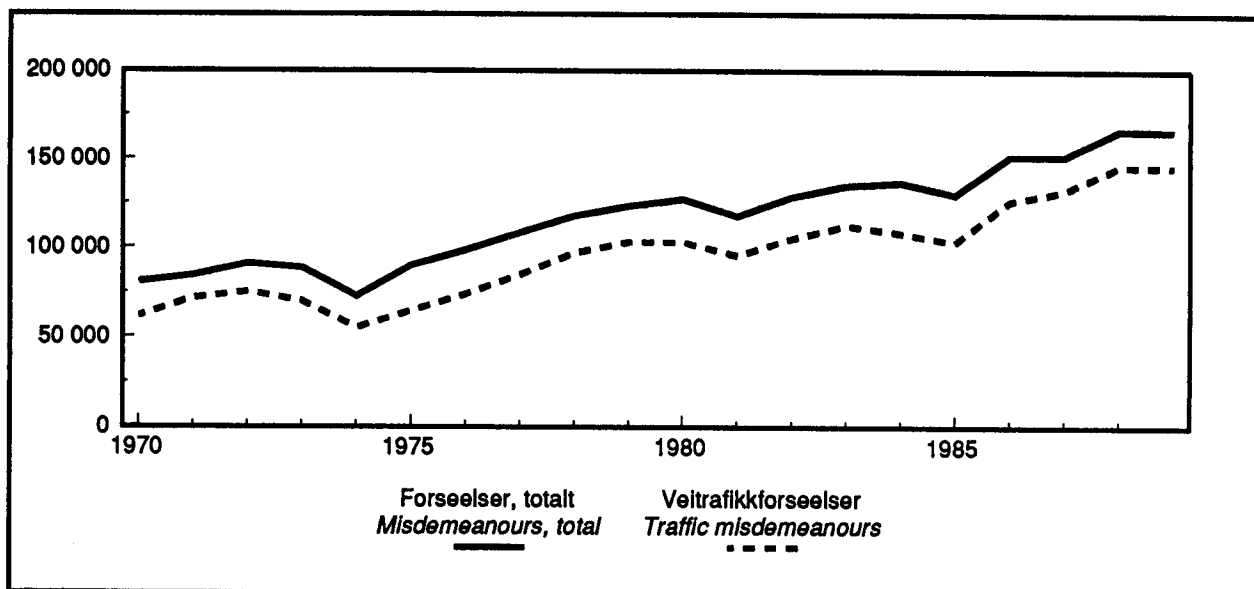
Økningen i tallet på forseelsaker skyldes så å si alene økning i antall reaksjoner for veitrafikkforseelser. De siste fem årene har tallet på slike saker økt med 35 prosent, siden 1970 med 136 prosent. I 1989 var 136 000, 84 prosent, av forseelsakene, forelegg og bot - oftest forenklet forelegg - for brudd på veitrafikkloven.

Tallet på reaksjoner for promillekjøring har ikke økt slik som veitrafikkforseelser ellers. Det har siden 1970 blitt reagert på om lag 6 000-7 000 promillekjøringer årlig, i årene 1970-1972 noe mindre.

FIGUR 8.

Reaksjoner i forseelsaker. I alt og for veitrafikkforseelser. 1970-1989

Sanctions in cases including misdemeanours. Total and for traffic misdemeanours. 1970-1989



Stadig færre reaksjoner som gjelder promillekjøring blir avgjort med ubetinget fengsel. Av 6 500 saker i 1989 som gjaldt promillekjøring, var halvparten ubetinget fengsel. Fem år tidligere og i 1978, som er det første år vi har tall for, ble ubetinget fengsel gitt i hele tre firedeler av disse sakene. Nedgangen i bruk av ubetinget fengsel i promillesaker de to siste årene, har sammenheng med endringer av straffebestemmelser i veitrafikkloven.

Tallet på forseelsaker overført barnevernet var i 1989 bare en femdel av hva det var fem år tidligere og en tidel av hva det var i 1978.

I alt 93 prosent av forseelsakene i 1989 ble avgjort av politi og påtalemyndighet, mens 3 prosent av sakene ble avgjort i henholdsvis by- og herredsrett og forhørsrett og snau 1 prosent i lagmannsrett og høyesterett.

Statistikken for 1989 viser fortsatt nedgang i antall reaksjoner mot alkoholloven, tolloven og løsgjengerloven, mens forseelser mot straffeloven har økt noe i forhold til de nærmest foregående år.

3.5.2. Forbrytelsessaker

Reaksjonstype

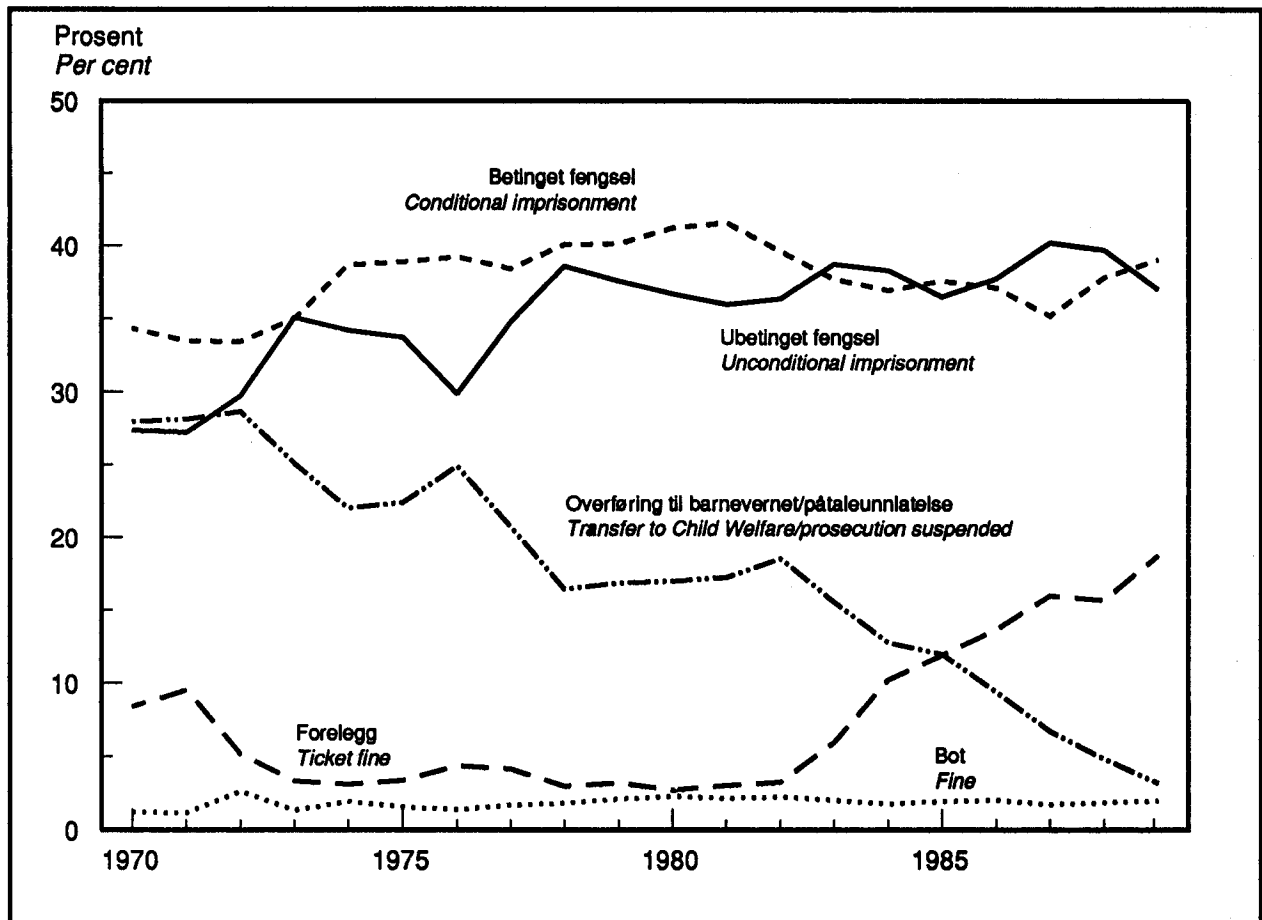
14 500 straffereaksjoner i 1989 gjaldt forbrytelsessaker. Dette var 17 prosent flere enn året før, 26 prosent flere enn fem år tidligere og 35 prosent flere enn i 1970. I alt 37 prosent (5 317)

av straffereaksjonene i 1989 var ubetinget fengsel, 39 prosent (5 607) var betinget fengsel - enten alene eller sammen med bot, 21 prosent (2 977) var bot, oftest i form av forelegg, 3 prosent (453) var overføring til barnevernet eller betinget påtaleunntatelse.

FIGUR 9.

Reaksjoner i forbrytelsessaker etter reaksjonens art. Prosent. 1970-1989

Sanctions in cases including crimes, by type of sanction. Per cent. 1970-1989



Tallet på saker overført barnevernet har vist kraftig nedgang. Mens det i begynnelsen av 70-årene ble registrert 2 000-3 000 overføringer årlig, var det i 1989 som nevnt 453 slike tilfelle. Saker overført barnevernet utgjorde 24, 17 og 3 prosent av straffesakene totalt i 1970, 1980 og 1989.

Tallet på saker avgjort med forelegg har i samme tveårsperiode vist en tilsvarende økning. I den

første halvdel av 70-tallet ble det vedtatt gjennomsnittlig 544 forelegg årlig. Seinere på 70-tallet gikk tallene ned, for så å øke fra 1982 og utover. I 1989 ble nær 2 700 forbrytelsessaker avgjort med forelegg, dobbelt så mange som fem år tidligere. Saker avgjort med forelegg utgjorde henholdsvis 8, 3 og 19 prosent av forbrytelsessakene totalt i årene 1970, 1980 og 1989.

Antall saker avgjort med ubetinget fengsel ble fordoblet i perioden 1970-1989. Mens det i 1970 var registrert 2 557 ubetingede fengselsdommer, var det i 1980 3 888 og i 1989 i alt 5 317. Dette betyr at mens 24 prosent av reaksjonene i 1970 var ubetinget fengsel, var andelen i 1980 steget til 37 prosent. På 80-tallet har prosentandelen variert fra 36 til 39 prosent.

Straffeutmåling

De fleste fengselsdommer er av forholdsvis kort varighet. Av de ubetingede fengselsdommene i

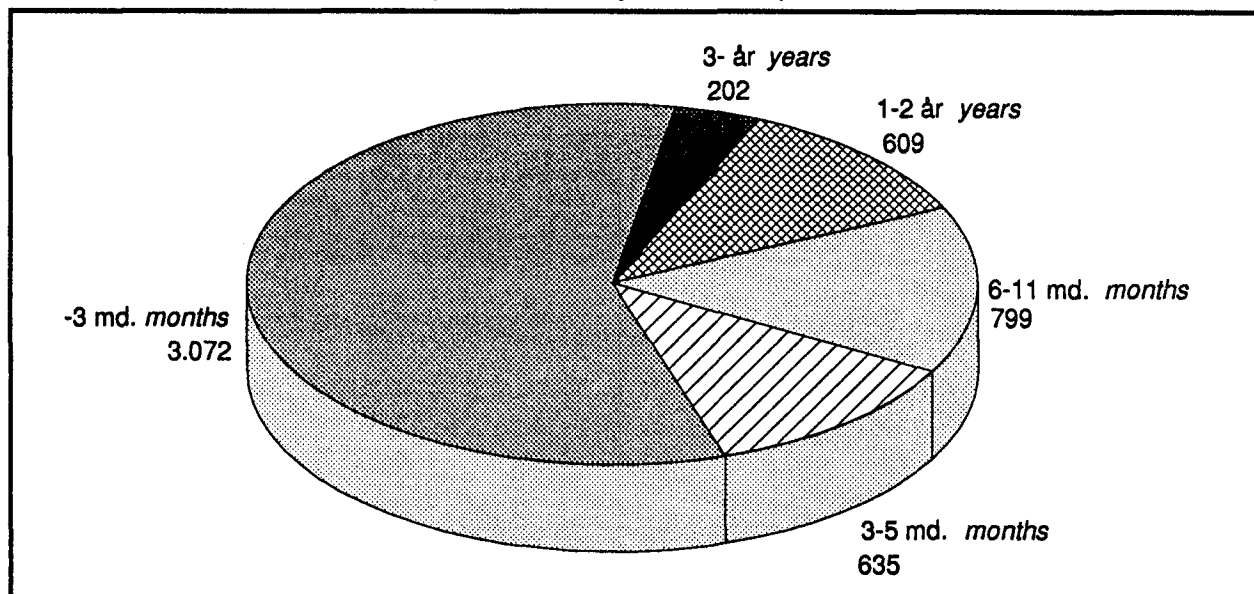
1989 gjaldt 58 prosent (3 072 dommer) fengsel inntil 3 måneder, 27 prosent (1 434 dommer) fengsel fra tre måneder opptil et år, 15 prosent (811 dommer) gjaldt fengsel over et år, hvorav 202 dommer lød på fengsel over 3 år.

De lengste ubetingede fengselstraffene ble gitt i saker som gjaldt drap, grov legemsbeskadigelse og grov narkotikaforbrytelse. For disse forbrytelsene var gjennomsnittlig utmålt fengselsstraff henholdsvis 7 år og 9 måneder, 3 år og 7 måneder og 3 år og 2 måneder.

FIGUR 10.

Ubetingede fengselsdommer etter varighet av utmålt straff. 1989

Sanctions to unconditional imprisonment, by term of imprisonment. 1989



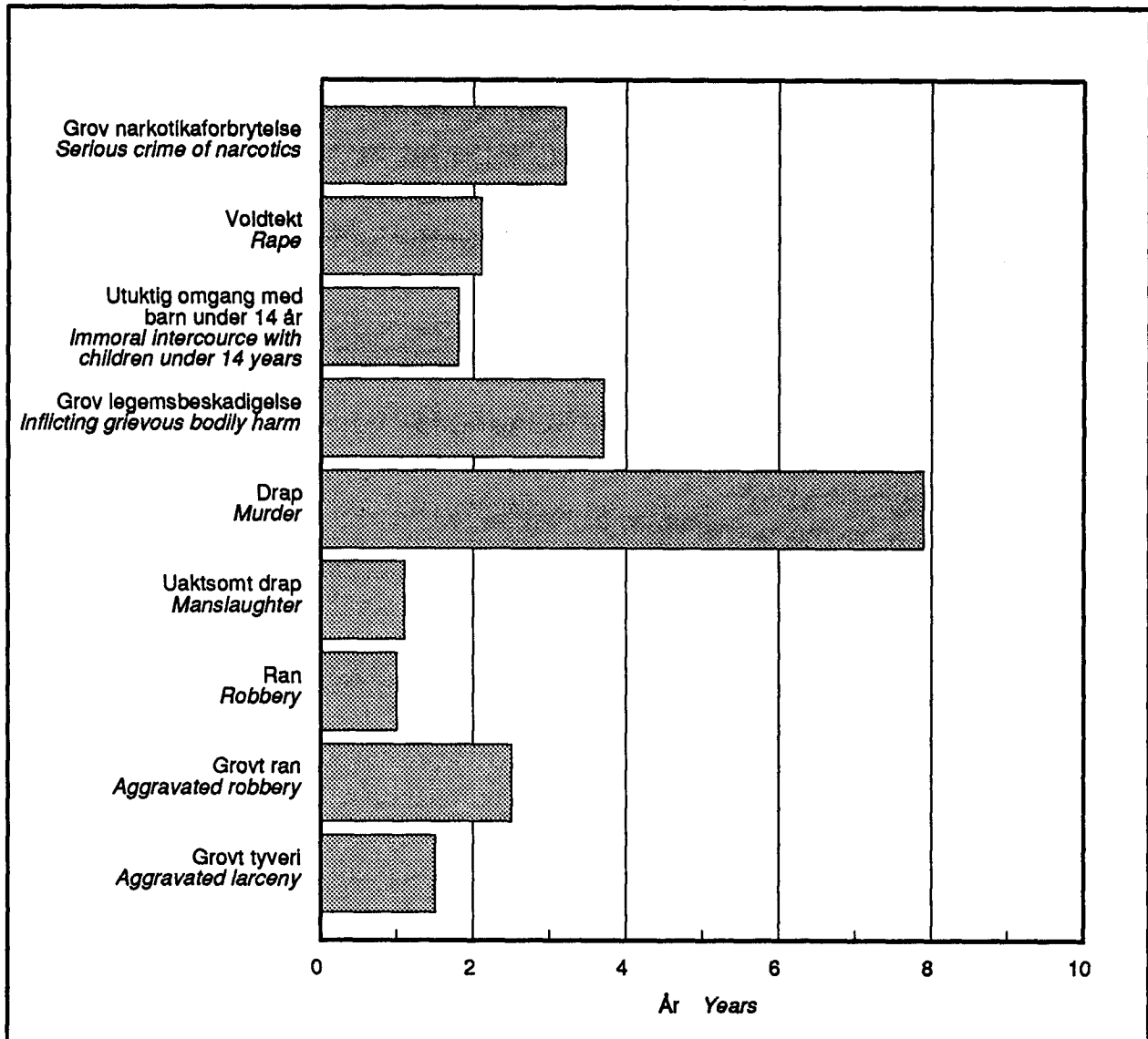
Andelen ubetingede fengselsdommer har økt siden 1970. Dette har gjenspeilet seg i flere korte fengselsdommer - inntil tre måneder. Det siste tiåret, fra 1980 har det imidlertid vært en markert økning av lengre fengselsdommer - over et år. Mens 8,3 prosent av de ubetingede dommene i

1989 lød på fengsel over et år, gjaldt dette i 1985 13,4 prosent og i 1989 15,4 prosent.

Samtidig med at det gis stadig flere bøter har de blitt betraktelig større. Av 6 000 bøter i 1989 lød 68 prosent på over 2 000 kroner, mot 25 prosent bare fem år tidligere.

FIGUR 11.

Gjennomsnittlig utmålt straff for noen utvalgte typer hovedforbrytelser. 1989
Average term of imprisonment, for selected types of principal crime. 1989



Forbrytelsestype

I 1989 gjaldt 40 prosent av straffereaksjonene saker der tyveri var hovedforbrytelse, 18 prosent gjaldt narkotikaforbrytelser, 10 prosent gjaldt voldsforbrytelser og 3 prosent gjaldt sedelighets-

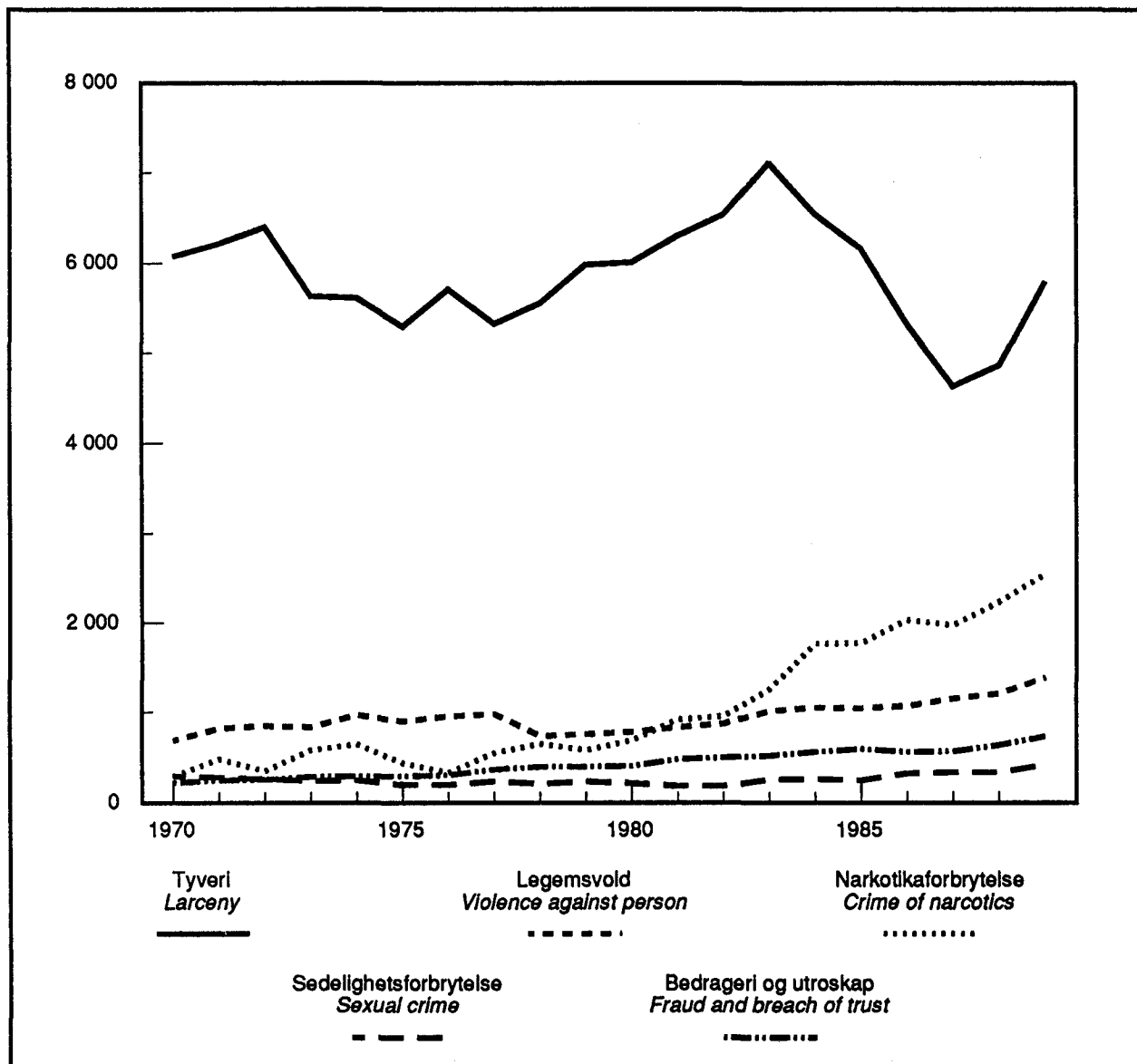
forbrytelser. Andelen reaksjoner som gjelder tyveri, har gått stadig ned siden 1970. Tyveri utgjorde 65 og 57 prosent av reaksjonene i 1970 og 1980 mot 40 prosent i 1989. Tyverier har som vist ikke redusert sin andel av de etterforskede forbrytelsene.

Spesielt saker som gjelder narkotika har økt sin andel av reaksjonene. I 1970 og 1980 utgjorde de 3 og 6,5 prosent av straffereaksjonene totalt, mot 18 prosent i 1989. Disse endringene er nok kanskje vel så mye forårsaket av endret praksis på politi- og påtalesiden, og samtidig endringer av

lovgivningen når det gjelder narkotika, som de er av faktiske forhold. Også legemsvold, sedelighetsforbrytelser og ran har økt sin andel av reaksjonene hele perioden. (Figuren viser absolute tall.)

FIGUR 12.

Reaksjoner i forbrytelsessaker etter noen typer utvalgte hovedforbrytelser. 1989
Sanctions in cases including crimes, by some selected types of principal crime. 1989



Rettsinstans

I alt 22 (3 339) prosent av straffesakene i 1989 ble avgjort av påtalemyndighet, ved forelegg, overføring til barnevernet eller påtaleunntatelse. 45 prosent (6 520) ble pådømt av forhørsrett, 28 prosent (4 062) av by- og herredsrett, 3 prosent

(436) av lagmannsrett og snaue 2 prosent (212) i høyesterett.

Siden 1970 er generelt flere forbrytelsessaker avgjort av påtalemyndighet og samtidig er noe færre saker avgjort av forhørsrett og by-/herredsrett.

Personenes straffeforhold

60 prosent av de straffede i 1989 hadde også vært straffet tidligere.

Andelen tidligere straffede har dermed økt med 13 prosentpoeng fra 1970. I 1980-årene har prosentandelen vært i gjennomsnitt 60. Andelen tidligere straffede varierer i de forskjellige aldersgrupper, og er nødvendigvis lavest blant de yngste. I 1989 var 27 prosent av 14-17-åringene

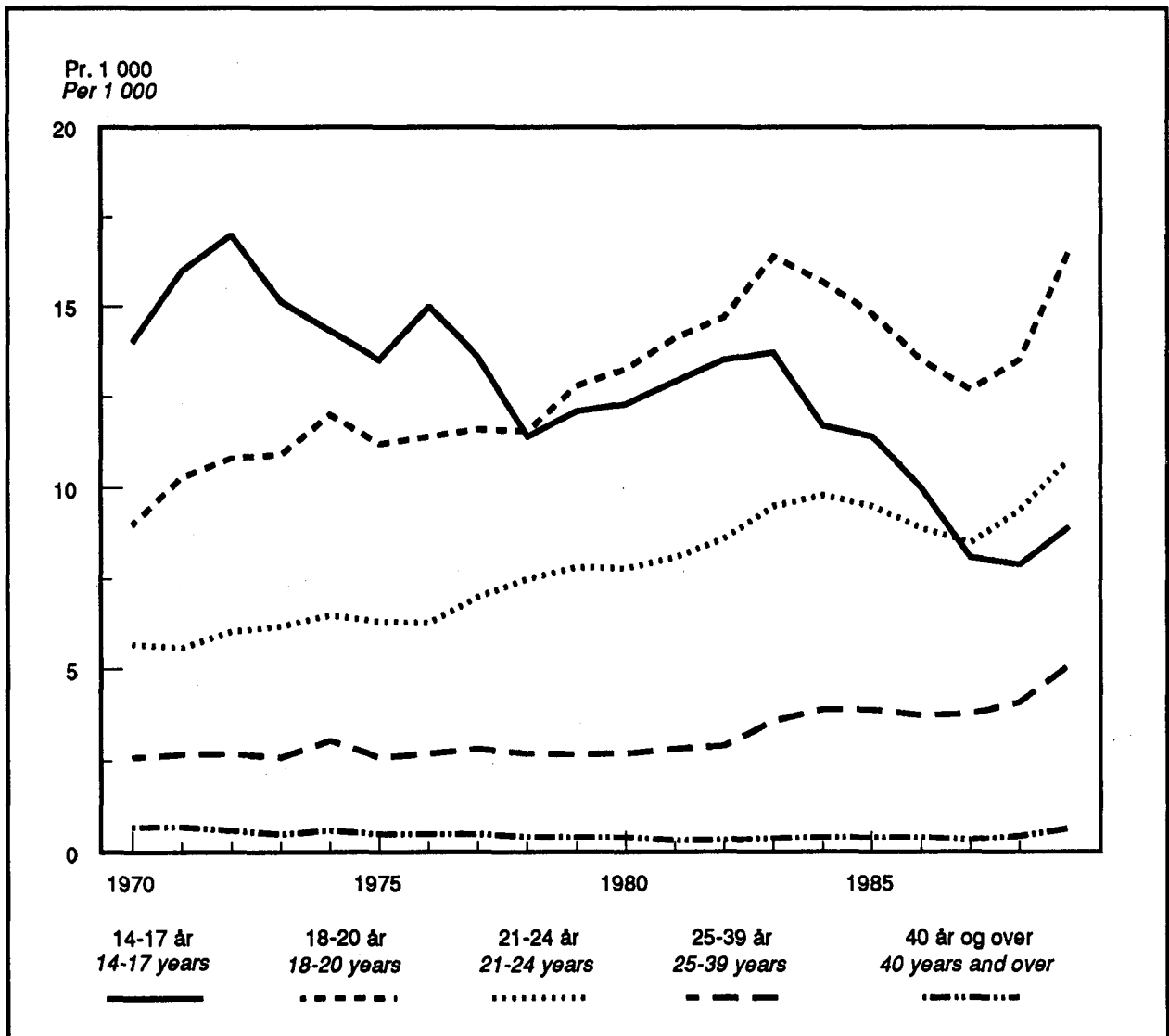
tidligere straffet, men hele 77 prosent av 25-39-åringene.

Personenes alder

Av straffereaksjonene i 1989 gjaldt 15 prosent (2 187) personer i alderen 14-17 år, 23 prosent (3 300) gjaldt personer i aldersgruppen 18-20 år, 20 prosent (2 901) gjaldt aldersgruppen 21-24 år, 34 prosent (4 810) gjaldt gruppen 25-39 år og 7 prosent (1 030) gjaldt personer 40 år og over.

FIGUR 13.

Reaksjoner i forbrytelsessaker etter personenes alder. Pr. 1 000 innbyggere¹⁾. 1970-1989
Sanctions in cases including crimes, by age of the persons. Per 1 000 population¹⁾. 1970-1989



1) F.o.m. 1983-årgangen er det brukt innbyggertall pr. 31. desember, tidligere år pr. 1. januar.
 1) From 1983-population per 31 December is used, in the preceding years 1 January.

Stadig færre straffereaksjoner gjelder de helt yngste, fra 14-17 år. Gruppen av 14-17-åringene utgjorde i 1970 og 1980 36 og 30 prosent av de straffede mot bare 15 prosent i 1989. Samtidig utgjør aldersgruppen 25-39 år en stadig større andel av de straffede. Økningen har vært særlig markert fra 1988 til 1989, men har generelt økt hele tyveårsperioden. I 1970 var 18 prosent av de straffede i aldersgruppen 25-39 år, i 1980 22 prosent og i 1989 33 prosent. Mens aldersgruppene 18-20 og 21-24 år har økt sin andel av de straffede hele perioden, har andelen straffede over 40 år gått tilbake.

I forhold til folketallet står aldersgruppene 14-17, 18-20, 21-24, 25-39 og 40 år og over for henholdsvis 9, 17, 11, 5 og 0,6 straffereaksjoner pr. 1 000 innbyggere. Vi ser at det generelt, i alle aldersgrupper - med unntak av gruppen 14-17 år

- er gitt flere reaksjoner pr. 1 000 innbyggere i 1989 enn i både 1970 og i 1980. For gruppen over 40 år nær det samme. De mest dramatiske svingningene i tyveårsperioden har forekommet for aldersgruppene 14-17 og 18-20 år.

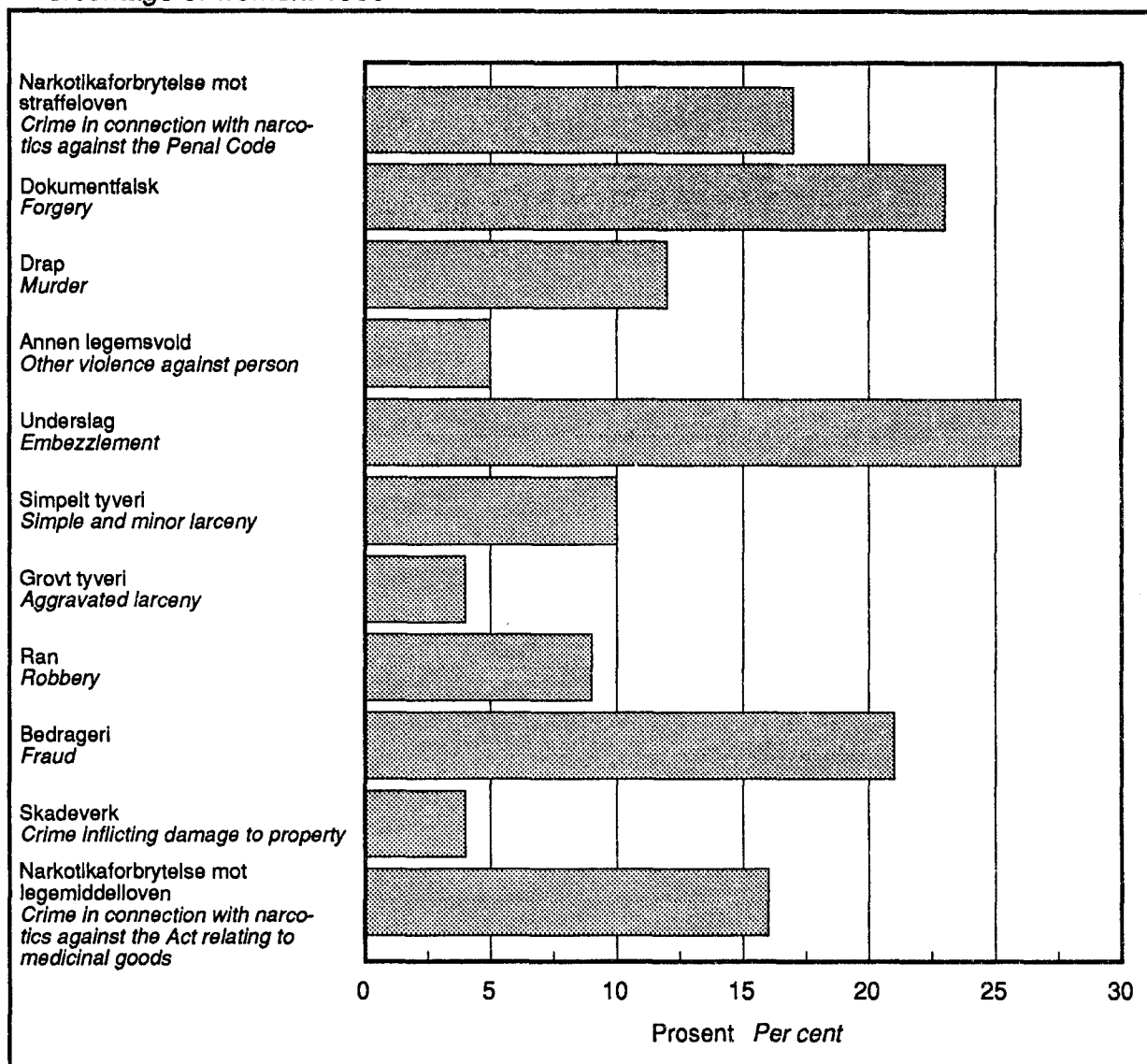
Personenes kjønn

Vel ni av ti straffede personer i 1989 var menn og følgelig nær en av ti en kvinne. Kvinneandelen blant straffede gikk noe ned på begynnelsen av 70-tallet, men har siden økt. I 1970 og 1980 var kvinneandelen 10 og 6,5 prosent, mens den var vel 9 prosent i 1989. Kvinner blir relativt oftere straffet for saker som gjelder underslag, bedrageri, dokumentfalsk og narkotikaforbrytelse. I disse sakene var kvinneandelen i 1989 henholdsvis 26, 21, 23 og 18 prosent.

FIGUR 14.

Reaksjoner i forbrytelsessaker etter noen utvalgte typer hovedforbrytelse. Prosentandel kvinner. 1989

Sanctions in cases including crimes, by some selected types of principal crime. Percentage of women. 1989



Personenes statsborgerskap

94 prosent av straffereaksjonene i 1989 gjaldt norske statsborgere, snaue 4 prosent gjaldt utenlandske statsborgere bosatt i Norge. I 2 prosent av sakene var statsborgerskap uoppgitt.

Av de utenlandske statsborgerne var 27 prosent fra våre nordiske naboland. I alt 52 prosent var fra Europa, 25 prosent fra Asia, 14 prosent fra Afrika og 9 prosent fra Amerika.

Siden 1978, som er det første år vi har opplysninger om statsborgerskap med i statistikken, har andelen utlendinger blant de straffede økt jevnt. Mens andelen var 0,8 prosent i 1978, var den i 1989 økt til 3,8. Det har imidlertid, i samme periode vært en stor tilvekst av utlendinger til landet. Dette er det ikke tatt hensyn til her.

Tabell 27. Noen hovedresultater fra statistikk over straffereaksjoner, 1970-1989

	Reaksjoner i forseelsaker <i>Sanctions in cases including misdemeanours</i>			Reaksjoner i forseelsaker pr. 1 000 innbyggere <i>Sanctions in cases including misdemeanours per 1 000 populations</i>	
	I alt <i>Total</i>	Overføring til barnevernet/påtaleunnløstelse <i>Transfer to Child Welfare/prosecution suspended</i>	Forelegg <i>Ticket fine</i>		Dom <i>Sentence</i>
1970	80 705	..	72 722	9 983	27,08
1971	84 330	..	75 418	8 912	28,10
1972	90 777	..	83 122	7 655	30,00
1973	88 148	..	79 018	9 130	28,88
1974	72 429	..	63 867	8 562	23,80
1975	89 587	..	81 126	8 461	29,17
1976	98 087	..	89 305	8 782	31,37
1977	107 773	..	99 105	8 668	34,20
1978	115 424	6 505	101 626	7 293	36,32
1979	121 270	6 149	108 157	6 964	37,83
1980	124 949	4 677	113 846	6 424	38,66
1981	115 429	4 477	103 736	6 216	35,41
1982	126 197	4 166	115 680	6 351	38,37
1983	132 026	3 039	121 792	7 195	39,43
1984	136 663	3 290	120 346	9 442	39,44
1985	125 864	3 130	113 961	8 773	37,01
1986	147 987	2 528	133 216	9 514	43,19
1987	148 945	873	140 138	7 934	43,08
1988	163 087	765	153 863	8 467	46,86
1989	162 495	718	153 899	7 842	46,56

Some main results from the statistics on sanctions. 1970-1989

I alt Total	Reaksjoner i forbrytelsessaker Sanctions in cases including crimes			Reaksjoner i forbrytelses- saker pr. 1 000 innbyg- gere Sanctions in cases including crimes per 1 000 populations	Prosentandel tidligere straffbare for for- brytelser Percentage of previous offence	
	Overføring til barnevernet/ påtale- unnlatelse Transfer to Child Welfare prosecution suspended	Forelegg Ticket fine	Dom Sentence			
9 347	2 609	785	5 953	3,14	47	1970
10 134	2 853	963	6 318	3,38	47	1971
10 456	2 997	540	6 919	3,45	50	1972
9 930	2 490	329	7 111	3,25	51	1973
10 468	2 307	324	7 837	3,20	51	1974
9 677	2 166	322	7 189	3,09	52	1975
10 245	2 551	444	7 250	3,28	50	1976
10 267	2 129	422	7 716	3,22	53	1977
10 003	1 644	297	8 062	3,15	60	1978
10 395	1 750	332	8 313	3,24	60	1979
10 595	1 799	286	8 510	3,28	58	1980
11 169	1 927	335	8 907	3,43	59	1981
11 656	2 159	375	9 122	3,55	56	1982
13 147	2 044	780	10 323	3,93	58	1983
13 244	1 691	1 350	10 203	3,93	60	1984
12 951	1 552	1 541	9 858	3,81	60	1985
11 923	1 118	1 630	9 175	3,48	61	1986
11 419	765	1 824	8 830	3,30	62	1987
12 261	590	1 920	9 751	3,52	62	1988
14 369	453	2 693	11 223	4,12	60	1989

Tabell 28. Reaksjoner i forbrytelsessaker og forseelsessaker, etter type reaksjon. Absolutte tall og pr. 1 000 innbyggere 14 år og over. 1985-1989 Sanctions in cases including crimes and in cases including misdemeanours, by type of sanction. Number and per 1 000 population 14 years and over. 1985-1989

Type hovedlovbrudd og type reaksjon Type of principal offence and type of sanction		Reaksjoner i alt Sanctions, total					Reaksjoner pr. 1 000 innbyggere Sanctions pr. 1 000 population				
		1985	1986	1987	1988	1989	1985	1986	1987	1988	1989
Alle saker	All cases	138 815	159 906	160 364	175 347	176 828	40,82	46,67	46,39	50,38	50,68
Overføring til barne- vernet eller påtale- unntatelse etter straffeprosessloven Transfer to Child Welfare or prosecution suspended		4 682	3 646	1 638	1 346	1 171	1,38	1,06	0,47	0,39	0,34
Forelegg	Ticket fine .	116 681	135 951	141 962	155 783	156 592	34,31	39,67	41,06	44,77	44,88
Dom	Sentence	17 452	17 584	16 763	18 218	19 065	5,13	5,13	4,84	5,24	5,46
Forbrytelsessaker Cases including crimes											
I alt	12 951	11 923	11 419	12 261	14 369	3,81	3,48	3,30	3,52	4,12
Overføring til barne- vernet eller påtale- unntatelse etter straffeprosessloven ...		1 552	1 118	765	590	453	0,46	0,33	0,22	0,17	0,13
Forelegg	1 541	1 630	1 824	1 920	2 693	0,45	0,48	0,52	0,55	0,77
Dom	9 858	9 175	8 830	9 751	11 223	2,90	2,68	2,55	2,80	3,22
Forseelsessaker(1) Cases including mis- demeanours(1)											
I alt	125 864	147 983(2)	148 945	163 086	162 459	37,01	43,19	43,08	46,86	46,56
Overføring til barne- vernet eller påtale- unntatelse etter straffeprosessloven ...		3 130	2 528	873	756	718	0,92	0,74	0,25	0,22	0,21
Forelegg	113 961	133 216	140 138	153 863	153 899	33,51	38,88	40,54	44,21	44,11
Dom	8 773	9 514	7 934	8 467	7 842	2,58	2,78	2,29	2,43	2,25

1) Omfatter ikke kombinerte forbrytelses-/forseelsessaker. 2) Omfatter en del reaksjoner som ikke kan fordeles etter type.

1) Cases including both crimes and misdemeanours are not included. 2) Including a number of sanctions which can not be distributed by type.

Tabell 29. Reaksjoner i forseelsessaker etter type hovedforseelse. 1985-1989 Sanctions in cases including misdemeanours, by type of principal misdemeanour. 1985-1989

Type hovedforseelse Type of principal misdemeanour	1985	1986	1987	1988	1989
ALLE TYPER FORSEELSER ALL TYPES OF MISDEMEANOUR	129 752(1)	151 355	151 440	166 411	165 794
Veitrafikkforseelse Traffic misdemeanour	102 714	126 086	132 247	145 927	145 336
Promillekjøring Driving under influence of alcohol .	6 816	7 146	6 378	6 875	6 614
Annen veitrafikkforseelse Other traffic misdemeanour	95 898	118 940	125 869	139 052	138 722
Alkohollovforseelse Misdemeanour according to the alcohol legislation	540	445	392	356	339
Hjemmebrenning Illegal distillation	168	137	128	115	200
Smugling av alkohol Smuggling of alcohol	184	134	.	.	.
Annen alkohollovforseelse Other misdemeanour according to the alcohol legislation	188	174	264	241	139
Forseelse mot tolloven Misdemeanour according to the Duty Act	8 905	7 477	6 069	5 855	5 540
Smugling av alkohol Smuggling of alcohol	8 077	6 138	4 466	4 652	4 396
Annen forseelse mot tolloven Other misdemeanour according to the Duty Act	828	1 339	1 603	1 203	1 144
Forseelse mot lov om løsgjengeri, betleri og drukkenskap Misdemeanour according to the Act of vagrancy, begging and drunkenness	4 438	4 946	3 759	4 084	3 584
Ordensforstyrrelse i beruset tilstand Drunkenness and disorderly conduct	3 949	3 544	3 126	3 288	2 987
Annen forseelse mot lov om løsgjengeri, betleri og drukkenskap	489	1 402	633	796	597
Forseelse mot den militære straffelov Misdemeanour according to the Military Penal code	289	239	210	244	220
Forseelse mot straffeloven Misdemeanour according to the Penal code	4 998	6 076	3 138	3 788	4 418
Naskeri Petty larceny	2 268	2 195	1 083	1 250	1 667
Annen forseelse mot straffeloven Other misdemeanour according to the Penal code	2 730	3 881	2 055	2 538	2 751
Annen forseelse Other misdemeanour	7 239	6 086	5 625	6 157	6 357

1) Omfatter en del reaksjoner som ikke kan fordeles på forseelsens art.

1) Including a number of sanctions which can not be distributed by type of misdemeanour.

Tabell 30. Reaksjoner i forbrytelsessaker etter personens alder og tidligere straffeforhold. 1985-1989
 Sanctions in cases including crimes, by age and criminal record of the person. 1985-1989

Tidligere straffeforhold og år Criminal record and year	Alle aldere All ages	Alder Age					Uoppgitt Unknown
		14-17	18-20	21-24	25-39	40-	
Alle straffbare All offenders							
1985	12 951	3 042	2 972	2 412	3 652	706	167
1986	11 923	2 551	2 741	2 247	3 529	702	153
1987	11 419	2 094	2 591	2 258	3 512	694	270
1988	12 261	2 017	2 749	2 538	3 794	837	326
1989	14 369	2 187	3 300	2 901	4 810	1 030	141
Tidligere ikke straffbar First offender							
1985	5 197	2 047	1 250	671	889	278	62
1986	4 605	1 713	1 121	604	837	277	53
1987	4 354	1 408	1 102	631	798	287	128
1988	4 677	1 431	1 225	712	823	331	155
1989	5 710	1 590	1 611	885	1 125	436	63
Tidligere straffbar Previous offender							
1985	7 754	995	1 722	1 741	2 763	428	105
1986	7 318	838	1 620	1 643	2 692	425	100
1987	7 065	686	1 489	1 627	2 714	407	142
1988	7 584	586	1 524	1 826	2 971	506	171
1989	8 659	597	1 689	2 016	3 685	594	78
Prosentandel tidligere straffbar Percentage of previous offender							
1985	60	33	58	72	76	61	63
1986	61	33	59	73	76	61	65
1987	62	33	57	72	77	59	53
1988	62	29	55	72	78	60	52
1989	60	27	51	69	77	58	55

Tabell 31. Reaksjoner i forbrytelsessaker etter personens tidligere straffeforhold og type hovedforbrytelse. 1985-1989

Type hovedforbrytelse	Reaksjoner i alt Sanctions, total				
	1985	1986	1987	1988	1989
Alle typer forbrytelser	12 951	11 923	11 419	12 261	14 369
Forbrytelser mot straffeloven					
Forbrytelse mot statens selvstendighet og sikkerhet	-	-	1	-	-
Forbrytelse mot Norges statsforfatning og statsoverhode ..	-	-	-	-	-
Forbrytelse mht. utøvelsen av statsborgerlige rettigheter	-	-	-	-	-
Forbrytelse i den offentlige tjeneste	1	3	1	4	1
Forbrytelse mot den offentlige myndighet	190	212	178	227	238
Vold mot offentlig tjenestemann	165	199	168	212	224
Forbrytelse mot den alminnelige orden og fred	244	187	172	146	191
Innbrudd.....	243	186	171	145	191
Allmennfarlig forbrytelse.....	599	555	1 181	1 353	1 396
Narkotikaforbrytelse.....	380	373	946	1 072	1 124
Grov narkotikaforbrytelse.....	97	158	223	271	265
Falsk forklaring.....	74	85	96	87	81
Falsk anklage.....	64	67	67	52	67
Pengefalsk.....	1	-	-	-	-
Dokumentfalsk.....	611	506	491	539	614
Forbrytelse mot sedeligheten.....	242	320	336	335	418
Voldtekt.....	43	52	64	67	66
Utuktig omgang med barn under 14 år	55	89	96	100	133
Forbrytelse mht. familieforhold	4	3	7	2	5
Forbrytelse mot den personlige frihet	118	125	117	163	196
Forbrytelse mot liv, legeme og helbred	1 046	1 072	1 152	1 213	1 387
Grov legemsbeskadigelse	3	5	2	4	4
Drap	34	28	38	37	41
Uaktsomt drap	16	13	17	29	20
Ærekrenkelse	2	2	3	6	2
Underslag	148	139	102	130	178
Tyveri	6 159	5 325	4 630	4 869	5 794
Simpelt tyveri	1 205	1 024	840	753	1 031
Grovt tyveri	4 202	3 564	3 154	3 420	4 053
Brukstyveri av motorkjøretøy	730	711	616	679	690
Utpressing og ran	109	90	163	173	216
Ran	62	42	114	115	154
Grovt ran	44	42	47	55	58
Bedrageri og utroskap	594	501	571	639	738
Forbrytelse i gjeldsforhold	22	17	23	37	36
Skadeverk	465	357	409	464	482
Åger og lykkespill	1	-	-	-	-
Forbrytelse i sjøfartsforhold	-	1	-	3	2
Heleri og etterfølgende bistand	586	492	491	473	597
Forbrytelse utenfor straffeloven					
Narkotikaforbrytelse mot lov om legemidler mv.	1 303	1 504	807	894	1 153
Forbrytelse mot lov om ligningsforvaltning	3	2	16	54	96
Forbrytelse mot den militære straffelov	263	270	305	340	392
Annen forbrytelse utenfor straffeloven	102	88	100	58	89

Sanctions in cases including crimes, by criminal record of the person and type of principal crime.
1985-1989

Av dette mot tidligere straffbar					Type of principal crime
Of which against previous offender					
1985	1986	1987	1988	1989	
7 754	7 318	7 065	7 584	8 659	Alle types of crime
					Crime against the Penal Code
-	-	1	-	-	Crime against the independence and security of the nation
-	-	-	-	-	Crime against the Constitution and the Head of state
-	-	-	-	-	Crime as to the use of civil rights
-	-	-	2	-	Crime committed when in public service
125	142	117	154	168	Crime against public authorities
109	133	111	146	159	Assaulting public servant
134	127	97	94	108	Crime against public order and peace
134	126	96	93	108	Housebreaking and burglary
368	368	822	965	994	Crime involving public danger
236	247	666	798	845	Crime of narcotics
56	106	149	162	146	Serious crime of narcotics
25	36	34	46	34	Perjury and false evidence
33	32	34	28	37	False accusation
-	-	-	-	-	Counterfeiting
358	292	319	317	363	Forgery
112	153	166	162	168	Sexual crime
31	31	41	37	34	Rape
17	36	44	45	54	Immoral intercourse with children under 14
3	1	-	2	2	Crime against wife and children
89	88	79	110	137	Crime against the personal liberty
587	599	626	642	735	Crime of violence against the person
2	5	1	3	2	Inflicting grievous bodily harm
21	21	28	20	25	Murder
9	9	5	15	8	Manslaughter
1	1	-	-	1	Slander and libel
67	50	48	58	60	Embezzlement
3 835	3 336	3 025	3 106	3 590	Larceny
579	486	457	404	517	Simple and minor larceny
2 829	2 458	2 192	2 328	2 694	Aggravated larceny
418	376	367	360	373	Theft of motorvehicle
90	70	127	141	171	Blackmail and robbery
53	31	86	99	124	Robbery
34	35	39	40	46	Aggravated robbery
331	317	336	381	419	Fraud and breach of trust
9	9	4	16	15	Crime in connection with debts
229	198	209	234	253	Crime inflicting damage to property
-	-	-	-	-	Usury and gaming offences
-	-	-	2	2	Crime in connection with maritime affairs
319	286	272	276	322	Receiving stolen goods, subsequent assistance to the offender
					Crime against other acts than the Penal Code
854	1 047	539	626	791	Crime in connection with narcotics against the Act relating to medicinal goods etc.
3	-	7	20	37	Crime against the Assessment Act
136	125	158	180	213	Crime against the Military Penal Code
46	41	45	22	39	Other crime outside the Penal Code

Tabell 32. Reaksjoner i forseelsessaker etter reaksjonens art og gjerningssted. Fylke Sanctions in cases including misdemeanours, by type of sanction and scene of crime. County

Fylke County	I alt Total	Rene forseelsessaker Cases including misdemeanours only							Kombi- nerte forse- elses- og for- bryt- elses- saker Cases includ- ing both misd- meanours and crimes
		I alt Total	Overføring til barne- vernet eller påtale- unlatelse etter straffe- prosessloven Transfer to Child Wel- fare or prosecution suspended	Fore- legg eller for- enklet fore- legg Ticket fine	Bot ved dom Fine	Betinget fengsel alene eller sammen med bot Conditio- nal impri- sonment alone or combined with other sanctions	Ubetinget fengsel alene eller sammen med annen reaksjon Unconditio- nal impri- sonment alone or combined with other sanctions	Annen reak- sjon Other sanct- ions	
Hele landet The whole country	165 794	162 459	718	153 899	1 030	2 756	4 012	44	3 335
Østfold	8 425	8 186	19	7 744	44	133	246	-	239
Akershus	12 462	12 144	39	11 277	86	315	426	1	318
Oslo	23 142	22 542	4	21 763	114	272	389	-	600
Hedmark	8 636	8 505	104	7 983	45	191	179	3	131
Oppland	7 583	7 494	23	7 116	52	118	185	-	89
Buskerud	8 468	8 252	3	7 806	45	163	235	-	216
Vestfold	10 291	10 051	3	9 608	47	162	231	-	240
Telemark	7 720	7 563	6	7 169	49	128	211	-	157
Aust-Agder	2 991	2 907	5	2 759	11	52	80	-	84
Vest-Agder	7 276	7 182	2	6 890	27	90	173	-	94
Rogaland	11 779	11 609	99	11 051	35	202	221	1	170
Hordaland	13 899	13 494	26	12 783	86	223	376	-	405
Sogn og Fjordane ...	4 843	4 767	65	4 545	37	51	69	-	76
Møre og Romsdal	8 156	8 002	177	7 384	81	103	244	13	154
Sør-Trøndelag.....	8 555	8 510	4	8 310	8	59	129	-	45
Nord-Trøndelag	4 918	4 793	31	4 484	40	94	139	5	125
Nordland	7 264	7 169	48	6 474	149	238	249	11	95
Troms	5 574	5 538	52	5 311	23	59	92	1	36
Finmark	3 798	3 737	6	3 432	49	103	138	9	61
Svalbard	14	14	2	10	2	-	-	-	-

Tabell 33. Reaksjoner i forselelsaker etter type rettsinstans og gjerningssted. Fylke Sanctions in cases including misdemeanours, by type of judicial authority and scene of crime. County

Fylke County	I alt Total	Påtale- myn- dighet The power to insti- tute pro- secution	Forhørs- rett Court of examining and summary juris- diction	By- og herreds- rett City and district court	Lag- manns- rett Lower court of appeal	Høyeste- rett Supreme court
Hele landet The whole country ...	165 794	155 435	5 298	4 896	73	92
Østfold	8 425	7 795	392	223	5	10
Akershus	12 462	11 337	675	433	10	7
Oslo	23 142	21 855	661	598	18	10
Hedmark	8 636	8 136	326	165	7	2
Oppland	7 583	7 152	90	340	1	-
Buskerud	8 468	7 827	357	268	4	12
Vestfold	10 291	9 662	325	297	3	4
Telemark	7 720	7 207	282	217	2	12
Aust-Agder	2 991	2 777	142	70	1	1
Vest-Agder	7 276	6 897	241	133	5	-
Rogaland	11 779	11 167	90	521	-	1
Hordaland	13 899	12 879	607	381	11	21
Sogn og Fjordane	4 843	4 639	96	107	-	1
Møre og Romsdal	8 156	7 630	247	272	3	4
Sør-Trøndelag	8 555	8 318	162	72	2	1
Nord-Trøndelag	4 918	4 550	175	192	-	1
Nordland	7 264	6 742	292	229	1	-
Troms	5 574	5 400	30	142	-	2
Finmark	3 798	3 453	106	236	-	3
Svalbard	14	12	2	-	-	-

Tabell 34. Reaksjoner i forselelsaker etter gjerningssted og type hovedforseelse.
Fylke

Type hovedforseelse	Hele landet The whole country	Østfold	Akershus	Oslo	Hedmark	Oppland	Buskerud	Vestfold	Telemark	Aust-Agder	Vest-Agder
ALLE TYPER FORSEELSER	165 794	8 425	12 462	23 142	8 636	7 583	8 468	10 291	7 720	2 991	7 276
Veitrafikkforseelse	145 336	6 974	10 535	20 576	7 793	6 926	8 077	8 285	6 985	2 606	5 334
Promillekjøring	6 614	389	665	818	249	252	385	401	369	149	228
Annen veitrafikkforseelse	138 722	6 585	9 870	19 758	7 544	6 674	7 692	7 884	6 616	2 457	5 106
Alkohollovforseelse.....	339	20	21	8	21	17	8	10	13	6	10
Hjemmebrenning	200	10	9	2	8	13	8	3	4	2	6
Annen alkohollovforseelse	139	10	12	6	13	4	-	7	9	4	4
Forseelse mot tolloven...	5 540	458	1 155	610	67	-	8	1 209	29	2 112	124
Smugling av alkohol	4 396	205	922	514	8	-	4	1 097	7	1 020	
Annen forseelse mot tolloven	1 144	253	233	96	59	-	4	112	22	104	
Forseelse mot lov om løsgjengeri, betleri og dруккenskap	3 584	335	173	601	198	86	57	172	128	94	110
Ordensforstyrrelse i beruset tilstand	2 987	324	159	469	173	70	42	150	103	75	99
Annen forseelse mot lov om løsgjengeri, betleri og dруккenskap	597	11	14	132	25	16	15	22	25	19	11
Forseelse mot den militære straffelov	220	12	2	11	13	4	5	4	2		21
Forseelse mot straffeloven	4 418	295	295	366	239	285	121	374	244	131	169
Naskeri	1 667	114	153	176	130	121	79	143	72	13	71
Annen forseelse mot straffeloven	2 751	181	142	190	109	164	42	231	172	118	98
Annen forseelse	6 357	331	281	970	305	265	192	237	319	152	508

Sanctions in cases including misdemeanours, by scene of crime and type of principal misdemeanour.
County

Roga- Land	Horde- Land	Sogn og Fjord- ane	Møre og Roms- dal	Sør- Trønde- lag	Nord- Trønde- lag	Nord- land	Troms	Finn- mark	Sval- bard	Type of principal misdemeanour
11 779	13 899	4 843	8 156	8 555	4 918	7 264	5 574	3 798	14	ALL TYPES OF MISDEMEANOUR
10 902	12 184	4 274	7 308	7 931	4 301	6 309	5 139	2 893	4	Traffic misdemeanours
471	654	123	312	185	213	420	119	212	-	Driving under influence of alcohol
10 431	11 530	4 151	6 996	7 746	4 088	5 889	5 020	2 681	4	Other traffic misdemea- nour
14	13	8	33	44	19	45	16	13	-	Misdemeanour according to the alcohol legislation, total
2	6	1	28	41	9	28	7	13	-	Illegal distillation
12	7	7	5	3	10	17	9	-	-	Other misdemeanour according to the alcohol legislation
63	534	6	24	7	101	118	5	18	2	Misdemeanour according to the Duty Act
32	489	-	13	3	35	34	2	10	-	Smuggling of alcohol
31	45	6	11	4	66	84	3	8	2	Other misdemeanour accord- ing to the Duty Act
239	172	141	216	132	203	243	151	133	-	Misdemeanour according to the Act of vagrancy, begging and drunkenness
232	168	138	105	121	140	157	129	133	-	Drunkenness and disorderly conduct
7	4	3	111	11	63	86	22	-	-	Other misdemeanour accord- ing to the Act of vagrancy, begging and drunkenness
8	14	2	23	1	3	28	26	41	-	Misdemeanour according to the Military Penal Code
234	374	173	267	247	105	213	64	221	1	Misdemeanour according to the Penal Code
52	74	20	87	147	71	84	33	27	-	Petty larceny
182	300	153	180	100	34	129	31	194	1	Other misdemeanour accord- ing to the Penal Code
319	608	239	285	193	186	308	173	479	7	Other misdemeanour

Tabell 35. Reaksjoner i forseelsesaker etter reaksjonens art og type hovedforseelse Sanctions in cases including misdemeanours, by type of sanction and type of principal misdemeanour

Type hovedforseelse Type of principal misdemeanour	Rene forseelsessaker Cases including misdemeanours only								
	I alt Total	I alt Total	Overføring til barne- vernet eller på- taleunn- latelse etter straffe- prosess- loven Transfer to Child Welfare or prose- cution suspended	Fore- legg eller for- enklet fore- legg Ticket fine	Bot ved dom Fine	Betinget fengsel alene eller sammen med bot Conditio- nal im- prison- ment alone or combined with fine	Ubetinget fengsel eller sammen med annen reaksjon Uncondi- tional im- prison- ment alone or combined with other sanction	Annen reaksjon Other sanction	Kombi- nerte forse- elses- og for- bryt- elses- aker Cases includ- ing both misde- meanours and crime
ALLE TYPER FORSEELSER ALL TYPES OF MISDEMEANOUR ..	165 794	162 459	718	153 899	1 030	2 756	4 012	44	3 335
Veitrafikkforseelse Traffic misdemeanour	145 336	142 912	413	135 558	651	2 461	3 812	17	2 424
Promillekjøring Driving under influence of alcohol	6 614	5 227	4	199	99	1 759	3 157	9	1 387
Annen veitrafikkforseelse Other traffic misdemeanour	138 722	137 685	409	135 359	552	702	655	8	1 037
Alkohollovforseelse Misdemeanour according to the alcohol legislation	339	315	5	273	10	9	18	-	24
Hjemmebrenning Illegal distillation	200	179	2	144	10	5	18	-	21
Annen alkohollovforseelse Other misdemeanour accord- ing to the alcohol legis- lation	139	136	3	129	-	4	-	-	3
Forseelse mot tolloven Misdemeanour according to the Duty Act	5 540	5 528	3	5 481	27	11	6	-	12
Smugling av alkohol Smuggling of alcohol	4 396	4 393	2	4 371	10	6	4	-	3
Annen forseelse mot toll- loven Other misdemeanour according to the Duty act	1 144	1 135	1	1 110	17	5	2	-	9
Forseelse mot lov om løs- gjengeri, betleri og drukkenskap Misdemeanour according to the Act of va- grancy, begging and drunken- ness	3 584	3 294	24	3 195	50	17	7	1	290 290
Ordensforstyrrelse i be- ruset tilstand Drunkenness and disorderly conduct ...	2 987	2 755	13	2 685	42	9	5	1	232
Annen forseelse mot lov om løsgjengeri, betleri og drukkenskap Other misde- meanour according to the Act of vagrancy, begging and drunkenness	597	539	11	510	8	8	2	-	58
Forseelse mot den militære straffelov Misdemeanour according to the Military Penal Code	220	208	4	51	1	69	72	11	12
Forseelse mot straffeloven Misdemeanour according to the Penal Code	4 418	4 110	121	3 841	61	42	39	6	308
Naskeri Petty larceny ...	1 667	1 527	64	1 440	10	6	5	2	140
Annen forseelse mot straffeloven Other misde- meanour according to the Penal Code	2 751	2 583	57	2 401	51	36	34	4	168
Annen forseelse Other mis- demeanour	6 357	6 092	148	5 500	230	147	58	9	265

Tabell 36. Reaksjoner i forbrytelsessaker etter personens tidligere straffeforhold og gruppe hovedforbrytelse
Sanctions in cases including crimes, by criminal record of the person and group of principal crime

Gruppe hovedforbrytelse(1) Group of principal crime(1)	Alle straffbare All offenders	Tidligere ikke straffbar First offender	Tidligere straffbar Previous offender
I alt Total	14 369	5 710	8 659
Vinningsforbrytelse Crime against property	7 692	3 061	4 631
Voldsforbrytelse Crime of violence	2 093	946	1 147
Sedelighetsforbrytelse Sexual crime	418	250	168
Annen forbrytelse Other crime.....	4 166	1 453	2 713

1) Se oversettelse i vedlegg 1.

1) See translation in annex 1.

Tabell 37. Reaksjoner i forbrytelsessaker etter personens kjønn/type rettsinstans og gjerningssted.
Fylke Sanctions in cases including crimes, by sex of the person/type of court and
scene of crime. County

Gjerningssted Scene of crime	Kjønn Sex			Rettsinstans Court						
	I alt Total	Menn Males	Kvinner Females	Påtalemyndighet The power to institute prosecution	Overføring til barne- vernet eller på- taleunn- latelse etter straffe- prosess- loven Transfer to Child Welfare or prose- cution suspended	Ved- tatt fore- legg Ticket fine	Forhørs- rett Court of examining and summary juris- diction	By- og herreds- rett City and district courts	Lag- manns- rett Lower courts of appeal	Høyeste- rett Supreme court
Hele landet The whole country	14 369	13 050	1 319	452	2 687	6 520	4 062	436	212	
FYLKE COUNTY										
Østfold	826	747	79	33	133	441	193	17	9	
Akershus	806	737	69	9	111	415	227	33	11	
Oslo	2 922	2 538	384	4	676	1 269	820	124	29	
Hedmark	444	415	29	25	26	240	130	16	7	
Oppland	401	362	39	18	-	206	161	5	11	
Buskerud	717	664	53	23	64	364	236	20	10	
Vestfold	700	623	77	36	259	276	104	18	7	
Telemark	618	569	49	4	169	262	154	20	9	
Aust-Agder	274	257	17	27	3	161	73	4	6	
Vest-Agder	373	339	34	8	29	228	84	18	6	
Rogaland	767	698	69	29	192	306	205	25	10	
Hordaland	1 386	1 259	127	75	346	585	325	30	25	
Sogn og Fjordane	190	178	12	6	67	56	55	2	4	
Møre og Romsdal	562	537	25	44	74	232	185	14	13	
Sør-Trøndelag	697	638	59	21	51	420	165	24	16	
Nord-Trøndelag	359	345	14	20	68	116	129	20	6	
Nordland	672	608	64	53	156	249	196	13	5	
Troms	636	601	35	4	188	220	204	9	11	
Finnmark	262	247	15	9	27	75	139	10	2	
Svalbard	-	-	-	-	-	-	-	-	-	
Uoppgitt Unknown ...	757(1)	688	69	4	48	399	277	14	15	

1) Av dette 100 i utlandet.

1) Of which 100 abroad.

Tabell 38. Reaksjoner i forbrytelsessaker etter personens alder og gjerningssted. Fylke/kommunetype. Absolutte tall og pr. 1 000 innbyggere Sanctions in cases including crimes, by age of the person and scene of crime. County/type of municipality. Number and per 1 000 population

	Reaksjoner i alt Sanctions, total						Reaksjoner pr. 1 000 innbyggere Sanctions per 1 000 population				
	Alle aldere(1) All ages(1)	Alder Age				Uoppgitt Unknown	Alle aldere	Alder Age			
		14-17	18-20	21-24	25-			14-17	18-20	21-24	25-
Hele landet The whole country	14 369	2 187	3 300	2 901	5 840	141	4,12	8,93	16,52	10,74	2,10
FYLKE COUNTY											
Østfold	826	169	187	173	296	1	4,16	11,91	17,01	11,82	1,86
Akershus	806	126	216	152	310	2	2,37	5,09	10,71	5,73	1,16
Oslo	2 922	173	469	648	1 628	4	7,39	10,39	30,02	21,13	4,90
Hedmark	444	73	136	76	159	-	2,82	6,79	15,82	7,12	1,25
Oppland	401	65	102	79	155	-	2,62	6,00	11,57	7,23	1,26
Buskerud	717	124	180	154	259	-	3,83	9,48	17,06	11,10	1,73
Vestfold	700	104	160	150	285	1	4,29	8,93	17,25	12,63	2,19
Telemark	618	90	133	122	273	-	4,57	9,34	17,53	12,48	2,52
Aust-Agder	274	74	71	70	59	-	3,50	11,78	15,20	12,29	0,96
Vest-Agder	373	58	89	88	133	5	3,22	6,44	12,44	9,47	1,47
Rogaland	767	133	200	150	284	-	2,89	6,43	12,00	6,85	1,38
Hordaland	1 386	274	305	255	550	2	4,17	11,03	15,37	9,52	2,11
Sogn og Fjordane ...	190	51	50	35	54	-	2,20	7,86	9,41	5,27	0,79
Møre og Romsdal	562	128	125	90	219	-	2,91	8,64	10,35	6,07	1,44
Sør-Trøndelag	697	113	180	148	256	-	3,37	7,75	15,04	8,85	1,57
Nord-Trøndelag	359	103	94	54	108	-	3,47	12,51	14,62	6,72	1,34
Nordland	672	136	170	125	241	-	3,42	9,33	14,11	8,13	1,56
Troms	636	83	224	133	196	-	5,29	9,17	28,98	12,99	2,10
Finnmark	262	40	73	53	96	-	4,32	8,48	17,22	9,52	2,08
Svalbard	-	-	-	-	-	-
Utlandet og uoppgitt Abroad and unknown .	757(2)	70	136	146	279	126
KOMMUNETYPE(3) TYPE OF MUNICIPALITY(3)											
Primærnæringskommune	753	159	207	145	242	-	2,26	6,27	10,18	6,01	0,92
Blandet landbruks- og industrikommune .	408	96	107	66	139	-	1,92	5,68	8,16	4,27	0,83
Industrikommune	587	132	152	86	217	-	2,97	8,64	12,71	5,78	1,39
Mindre sentral, blandet tjeneste- yttings- og industri- kommune	680	137	171	143	228	1	2,79	7,06	11,25	7,77	1,20
Sentral, blandet tjenesteyttings- og industrikommune	3 095	580	747	681	1 085	2	3,43	8,71	14,16	9,94	1,52
Mindre sentral tjenesteyttings- kommune	1 497	262	452	277	506	-	4,82	11,64	23,51	10,59	2,08
Sentral tjeneste- yttingskommune	6 513	740	1 304	1 340	3 117	12	5,06	9,39	19,41	13,07	3,00
Uoppgitt	836	81	160	163	306	126

1) Innbyggere 14 år og over. 2) Av dette 100 i utlandet. 3) Se oversettelse i vedlegg 2.
1) Inhabitants 14 years and over. 2) Of which 100 abroad. 3) See translation in annex 2.

Tabell 39. Reaksjoner i forbrytelsessaker etter reaksjonens art, personens tidligere straffeforhold/type hovedforbrytelse Sanctions in cases including crimes by type of sanction, criminal record of the person/type of principal crime

	I alt Total	Over- føring til barne- vernet Child Wel- fare	Påtale- unnlat- else etter barne- straffe- prosess- Loven Prose- cution suspen- ded	Fore- legg Ticket fine	Bot ved dom Fine	Straffe- utmåling ved utsatt(1) Susten- tence(1)	Be- tinget fengsel og bot Condi- tional impri- sonment and fine	Ube- tinget feng- sel(2) Uncondi- tional im- pri- son- ment(2)	Ube- tinget og be- tinget feng- sel(3) Uncondi- tional and con- ditional impri- son- ment(3)	Sik- ring Se- curi- ty de- ten- tion	
Alle straffbare offenders	14 369	446	7	2 693	284	284	2 866	2 457	4 135	1 182	15
TIDLIGERE STRAFFEFORHOLD CRIMINAL RECORD											
Tidligere ikke straffet First offender	5 710	405	6	1 341	146	228	1 308	1 261	702	305	8
Tidligere straffet Previous offender	8 659	41	1	1 352	138	56	1 558	1 196	3 433	877	7
TYPE HOVEDFORBRYTELSE(4) TYPE OF PRINCIPAL CRIME(4)											
Forbrytelser mot straffeloven											
Forbrytelse mot statens selvstendig- het og sikkerhet	-	-	-	-	-	-	-	-	-	-	-
Forbrytelse mot Norges statsforfatning og statsoverhode	-	-	-	-	-	-	-	-	-	-	-
Forbrytelse mot statsmaktene	-	-	-	-	-	-	-	-	-	-	-
Majestetsforbrytelse	-	-	-	-	-	-	-	-	-	-	-
Ulovlig militær- organisasjon	-	-	-	-	-	-	-	-	-	-	-
Annen forbrytelse mot Norges stats- forfatning og statsoverhode	-	-	-	-	-	-	-	-	-	-	-
Forbrytelse mht. ut- øvelsen av statsbor- gerlige rettigheter ..	-	-	-	-	-	-	-	-	-	-	-
Forbrytelse i den off- entlige tjeneste	1	-	-	-	-	-	1	-	-	-	-
Vinningsforbrytelse i offentlig tjeneste	-	-	-	-	-	-	-	-	-	-	-
Brevbrudd i den of- fentlige tjeneste ..	1	-	-	-	-	-	1	-	-	-	-
Annen forbrytelse i den offentlige tjeneste	-	-	-	-	-	-	-	-	-	-	-
Forbrytelse mot den offentlige myndighet ..	238	-	-	1	2	2	36	47	127	23	-
Vold mot offentlig tjenestemann	224	-	-	-	-	1	33	42	125	23	-
Ulovlig påvirkning av offentlig tjenestemann	-	-	-	-	-	-	-	-	-	-	-
Bakvaskelse av of- fentlig myndighet ..	-	-	-	-	-	-	-	-	-	-	-
Motarbeiding av etterforskning, med- virkning til rømning	1	-	-	-	-	-	-	1	-	-	-

1) Av dette 37 med bot. 2) Av dette 9 militær arrest, 318 ubetinget fengsel og bot og 35 ubetinget fengsel og sikring. 3) Av dette 120 med bot. 4) Se oversettelse i vedlegg 1.

1) Of which 37 with fine. 2) Of which 9 military arrest, 318 unconditional imprisonment and fine and 35 unconditional imprisonment and security detention. 3) Of which 120 including fine. 4) See translation in annex 1.

Tabell 39 (forts.). Reaksjoner i forbrytelsesaker etter reaksjonens art, personens tidligere straffeforhold/
type hovedforbrytelse Sanctions in cases including crimes, by type of sanction, cri-
minal record of the person/type of principal crime

	I alt Total	Over- føring til barne- vernet	Påtale- unnlåt- else etter straffe- prosess- loven	Fore- legg	Bot ved utmåling dom	Straffe- ved utmåling utsatt(1)	Be- tinget fengsel	Be- tinget fengsel og bot	Ube- tinget feng- sel(2)	Ube- tinget og be- tinget feng- sel(3)	Sik- ring
Forbrytelse mot straffe- loven (forts.)											
Forbrytelse mot den offentlige myndighet (forts.)	13	-	-	1	2	1	3	4	2	-	-
Annen forbrytelse mot offentlig myndighet	-	-	-	-	-	-	-	-	-	-	-
Forbrytelse mot den alminnelige orden og fred	191	17	-	42	5	9	49	38	26	5	-
Diskriminering pga. rase, tro etc.	-	-	-	-	-	-	-	-	-	-	-
Opprør og oppløp mv. Oppfordring til straffbar handling .	-	-	-	-	-	-	-	-	-	-	-
Likplyndring	-	-	-	-	-	-	-	-	-	-	-
Brevbrudd	-	-	-	-	-	-	-	-	-	-	-
Innbrudd	191	17	-	42	5	9	49	38	26	5	-
Annen forbrytelse mot den alminnelige orden og fred	-	-	-	-	-	-	-	-	-	-	-
Allmennfarlig for- brytelse	1 396	2	-	60	16	13	176	426	593	110	-
Forsettlig forvol- delse av ildebrann .	4	-	-	-	-	1	-	-	2	1	-
Uaktsom forvoldelse av ildebrann	1	-	-	-	-	1	-	-	-	-	-
Påførelse av smitt- som kjønns sykdom ...	-	-	-	-	-	-	-	-	-	-	-
Narkotikaforbrytelse	1 124	2	-	59	16	11	157	415	368	96	-
Grov narkotika- forbrytelse	265	-	-	1	-	-	18	11	222	13	-
Annen allmennfarlig forbrytelse	2	-	-	-	-	-	1	-	1	-	-
Falsk forklaring	81	-	-	1	6	3	6	30	32	3	-
Falsk edelig for- klaring	1	-	-	-	-	-	-	1	-	-	-
Annen falsk for- klaring	80	-	-	1	6	3	6	29	32	3	-
Falsk anklage	67	-	-	7	1	3	6	20	22	8	-
Forsettlig falsk anklage	29	-	-	-	-	1	5	5	12	6	-
Annen falsk anklage	38	-	-	7	1	2	1	15	10	2	-
Pengefalsk	-	-	-	-	-	-	-	-	-	-	-
Dokumentfalsk	614	6	1	83	2	20	179	121	160	42	-
Benyttelse av falskt dokument	598	6	1	72	2	19	177	120	160	41	-
Forfalsking av doku- ment	15	-	-	11	-	1	1	1	-	1	-
Ødeleggelse av doku- ment mv.	1	-	-	-	-	-	1	-	-	-	-
Forbrytelse mot sedeligheten	418	2	-	68	9	7	51	42	186	51	2
Voldtekt	66	-	-	-	-	2	2	-	58	2	2
Utuktig omgang med barn under 14 år ...	133	-	-	-	-	1	19	4	78	31	-
Utuktig omgang med mindreårige ellers .	47	-	-	-	-	1	8	10	23	5	-
Utuktig atferd mot barn under 16 år ...	71	2	-	15	1	3	12	18	9	11	-
Utbredelse av utukt- ige skrifter	11	-	-	5	5	-	-	1	-	-	-

1) Se note 1, side 96. 2) Se note 2 side 96. 3) Se note 3, side 96.

1) See note 1, page 96. 2) See note 2, page 96. 3) See note 3, page 96.

Tabell 39 (forts.). Reaksjoner i forbrytelsesaker etter reaksjonens art, personens tidligere straffeforhold/
type hovedforbrytelse Sanctions in cases including crimes, by type of sanction, criminal record of the person/type of principal crime

	I alt Total	Over- føring til barne- vernet	Påtale- unnlat- else etter straffe- prosess- loven	Fore- legg	Bot ved utmåling	Straffe- dom utsatt(1)	Be- tinget fengsel og bot	Be- tinget fengsel (2)	Ube- tinget fengsel(3)	Ube- tinget og be- tinget fengsel(3)	Sik- ring
Forbrytelse mot straffe- Loven (forts.)											
Forbrytelse mot sedeligheten (forts.)											
Krenkelse av ærbar- het ved utuktig at- ferd	67	-	-	48	3	-	5	8	2	1	-
Incest	3	-	-	-	-	-	-	-	3	-	-
Annen forbrytelse mot sedeligheten	20	-	-	-	-	-	5	1	13	1	-
Forbrytelse mht. til familieforhold											
Misligholdt for- sørgelsesplikt m.m. .	1	-	-	-	-	-	-	-	1	-	-
Inngåelse av ugyldig eller omstøtelig ekteskap	3	-	-	-	1	-	2	-	-	-	-
Annen forbrytelse mht. familieforhold .	1	-	-	-	-	-	-	-	1	-	-
Forbrytelse mot den personlige frihet											
Tvang og trusler	190	4	-	16	6	5	35	32	65	33	-
Annen forbrytelse mot den personlige frihet	6	-	-	-	-	1	1	-	2	2	-
Forbrytelse mot liv, legeme og helbred											
Legemsfornærmelse ...	971	8	-	402	85	9	145	242	406	78	10
Legemsbeskadigelse ..	339	2	-	401	85	7	92	185	157	35	1
Grov legemsbeskad- igelse	4	-	-	-	-	-	-	54	189	41	3
Uaktsom legemsbeskad- igelse	9	-	-	1	-	1	-	1	6	-	-
Drap	41	-	-	-	-	-	-	-	35	1	5
Uaktsomt drap	20	-	-	-	-	-	1	1	16	1	1
Barnedrap mv.	-	-	-	-	-	-	-	-	-	-	-
Fosterfordrivelse ...	-	-	-	-	-	-	-	-	-	-	-
Annen forbrytelse mot liv, legeme og hel- bred											
Årekrenkelse	2	-	-	-	1	-	-	-	-	1	-
Underslag	178	-	-	10	-	-	73	30	40	25	-
Underslag	105	-	-	10	-	-	54	23	14	4	-
Grovt underslag	73	-	-	-	-	-	19	7	26	21	-
Tyveri	5 794	378	6	383	31	177	1 565	975	1 683	596	-
Simpelt tyveri	1 031	106	3	164	21	50	258	233	155	41	-
Grovt tyveri	4 053	215	3	159	3	99	1 166	595	1 309	504	-
Tyveri av rein	-	-	-	-	-	-	-	-	-	-	-
Brukstyveri av motor- kjøretøy	690	55	-	57	7	28	136	139	218	50	-
Brukstyveri av fartøy eller luftfartøy	20	2	-	3	-	-	5	8	1	1	-
Utpressing og ran	216	-	-	-	-	-	21	4	162	26	3
Utpressing	3	-	-	-	-	-	1	1	1	-	-
Ran	154	-	-	-	-	-	19	3	106	25	1
Grovt ran	58	-	-	-	-	-	-	-	55	1	2
Bedrageri og utroskap .	738	1	-	36	6	12	250	129	220	84	-
Bedrageri	404	1	-	28	5	10	187	65	78	30	-
Grovt bedrageri	132	-	-	-	-	-	30	8	67	27	-
Forsikringsbedrageri	182	-	-	-	1	2	31	52	70	26	-
Annet bedrageri	2	-	-	-	-	-	-	1	-	1	-
Utroskap	2	-	-	1	-	-	-	1	-	-	-
Grov utroskap	3	-	-	-	-	-	-	1	2	-	-
Salg av gjenstand kjøpt med eiendoms- forbehold mv.	13	-	-	7	-	-	2	1	3	-	-

1) Se note 1, side 96. 2) Se note 2 side 96. 3) Se note 3, side 96.

1) See note 1, page 96. 2) See note 2, page 96. 3) See note 3, page 96.

Tabell 39 (forts.). Reaksjoner i forbrytelsesaker etter reaksjonens art, personens tidligere straffeforhold/
type hovedforbrytelse Sanctions in cases including crimes, by type of sanction, cri-
minal record of the person/type of principal crime

	I alt Total	Over- føring til barne- vernet	Påtale- unnlat- else etter straffe- prosess- loven	Fore- legg	Bot ved utmåling dom utsatt(1)	Straffe- tinget fengsel	Be- tinget fengsel og bot	Ube- tinget feng- sel(2)	Ube- tinget og be- tinget feng- sel(3)	Sik- ring	
Forbrytelser mot straffe- loven (forts.)											
Forbrytelse i gjelds- forhold	36	-	-	3	4	-	8	16	4	1	-
Skyldnerens forverr- else av sin formues- stilling til skade for fordringshaverne	7	-	-	-	-	-	2	3	1	1	-
Forsømmelig og uriktig bokføring ..	27	-	-	3	4	-	5	12	3	-	-
Annen forbrytelse i gjeldsforhold	2	-	-	-	-	-	1	1	-	-	-
Skadeverk	482	9	-	259	34	5	58	39	55	23	-
Skadeverk	424	8	-	256	33	5	37	36	35	14	-
Grovt skadeverk	57	1	-	3	1	-	20	3	20	9	-
Misbruk av forret- ningshemmeligheter mv.	1	-	-	-	-	-	1	-	-	-	-
Åger og lykkespill ...	-	-	-	-	-	-	-	-	-	-	-
Forbrytelse i sjø- fartsforhold	2	-	-	1	-	-	-	1	-	-	-
Heleri og etterfølg- ende bistand.....	597	17	-	161	12	9	88	152	113	45	-
Heleri	572	17	-	150	9	7	86	147	111	45	-
Etterfølgende bi- stand	25	-	-	11	3	2	2	5	2	-	-
Forbrytelser utenfor straffeloven(4)											
Forbrytelse mot lov om legemidler mv.	1 170	-	-	1 074	33	4	11	25	19	4	-
Narkotikaforbrytelse	1 153	-	-	1 058	33	4	10	25	19	4	-
Annen forbrytelse mot lov om lege- midler mv.	17	-	-	16	-	-	1	-	-	-	-
Forbrytelse mot lov om ligningsforvaltning ..	96	-	-	36	25	-	3	29	3	-	-
Forbrytelse mot lov om regnskapsplikt	26	-	-	21	-	-	2	3	-	-	-
Forbrytelse mot lov om merverdiavgift	20	-	-	5	-	-	2	7	5	1	-
Forbrytelse mot lov om investeringsavgift ...	2	-	-	1	-	-	1	-	-	-	-
Forbrytelse mot lov om priser, utbytte og konkurransforhold ...	2	-	-	1	1	-	-	-	-	-	-
Forbrytelse mot lov om toll	13	-	-	-	2	-	1	-	7	3	-
Forbrytelse mot mili- tær straffelov	392	-	-	16	1	6	97	49	204	19	-
Forbrytelse mot lov om verneplikt	2	-	-	-	-	-	-	-	1	1	-
Forbrytelse mot lov om forsvarshemmelig- heter	5	-	-	5	-	-	-	-	-	-	-
Forbrytelse mot lov om luftfart	1	-	-	-	1	-	-	-	-	-	-
Forbrytelse mot lov om vern mot forurensning og avfall	1	-	-	1	-	-	-	-	-	-	-

1) Se note 1, side 96. 2) Se note 2 side 96. 3) Se note 3, side 96. 4) Lover som ikke er overtrådt er ikke nevnt.

1) See note 1, page 96. 2) See note 2, page 96. 3) See note 3, page 96. 4) Acts under which no offences were committed are not mentioned.

Tabell 40. Fængselsdommer i forbrytelsessaker etter dommens sammensetning, utmålt fængselsstraff og type hovedforbrytelse

Type hovedforbrytelse(1) Type of principal crime(1)	Alle fængselsdommer All sentences to imprisonment	Betinget fængsel Conditional imprisonment				Betinget fængsel og bot Conditional imprisonment and fine			
		1-90 dager 1-90 days	91 dg.-5 md. 91 days-5 months	6-11 md. 6-11 months	1 år og over 1 year and over	1-90 dager 1-90 days	91 dg.-6-11 md. 91 days-6-11 months	6-11 md. og over 6-11 months and over	1 år og over 1 year and over
Alle typer forbrytelser All types of crime	10 640	2 283	279	274	30	2 319	82	55	1
Forbrytelser mot straffeloven									
Forbrytelse mot statens selvstendighet og sikkerhet	-	-	-	-	-	-	-	-	-
Forbrytelse mot Norges statsforfatning og stats-overhode	-	-	-	-	-	-	-	-	-
Forbrytelse med hensyn til utøvelsen av statsborgerlige rettigheter	-	-	-	-	-	-	-	-	-
Forbrytelse i den offentlige tjeneste	1	1	-	-	-	-	-	-	-
Forbrytelse mot den offentlige myndighet	233	31	2	3	-	45	2	-	-
Vold mot offentlig tjenestemann	223	28	2	3	-	40	2	-	-
Forbrytelse mot den alminnelige orden og fred	118	43	5	-	1	36	1	1	-
Innbrudd	118	43	5	-	1	36	1	1	-
Allmennfarlig forbrytelse	1 305	139	17	14	6	415	6	4	1
Narkotikaforbrytelse	1 036	129	15	10	3	405	6	4	-
Grov narkotikaforbrytelse	264	9	2	4	3	10	-	-	1
Falsk forklaring	71	6	-	-	-	30	-	-	-
Falsk anklage	56	3	-	3	-	16	-	4	-
Pengefalsk	-	-	-	-	-	-	-	-	-
Dokumentfalsk	502	146	15	16	2	118	2	1	-
Forbrytelse mot sedeligheten	330	30	8	9	4	32	4	6	-
Voldtekt	62	-	-	1	1	-	-	-	-
Utuktig omgang med barn under 14 år	132	4	4	8	3	3	-	1	-
Forbrytelse mht. familieforhold	4	2	-	-	-	-	-	-	-
Forbrytelse mot den personlige frihet	165	31	2	2	-	31	1	-	-
Forbrytelse mot liv, legeme og helse	871	136	2	7	-	237	5	-	-
Grov legemsbeskadigelse	4	-	-	-	-	1	-	-	-
Drap	36	-	-	-	-	-	-	-	-
Uaktsomt drap	19	1	-	-	-	1	-	-	-
Ærekrenkelse	1	-	-	-	-	-	-	-	-
Underslag	168	59	7	6	1	29	1	-	-
Tyveri	4 819	1 186	182	185	12	888	53	34	-
Simpelt tyveri	687	238	9	11	-	225	5	3	-
Grovt tyveri	3 574	826	161	167	12	527	42	26	-
Brukstyveri av motorkjøretøy	543	117	12	7	-	128	6	5	-
Utpressing og ran	213	3	4	13	1	2	-	2	-
Ran	153	2	4	12	1	1	-	2	-
Grovt ran	56	-	-	-	-	-	-	-	-
Bedrageri og utroskap	683	214	22	12	2	123	5	1	-
Forbrytelse i gjeldsforhold	29	7	1	-	-	16	-	-	-
Skadeverk	175	51	6	1	-	39	-	-	-
Åger og lykkespill	-	-	-	-	-	-	-	-	-
Forbrytelse i sjøfartsforhold	1	-	-	-	-	1	-	-	-
Heleri og etterfølgende bistand	398	79	5	3	1	148	2	2	-
Forbrytelser utenfor straffeloven									
Narkotikaforbrytelse mot lov om legemidler mv.	58	10	-	-	-	25	-	-	-
Forbrytelse mot lov om ligningsforvaltning	35	3	-	-	-	29	-	-	-
Forbrytelse mot den militære straffelov	369	96	1	-	-	49	-	-	-
Annen forbrytelse utenfor straffeloven	35	7	-	-	-	10	-	-	-

1) Se oversettelse i vedlegg 1. 2) Av dette 9 militær arrest, 318 ubetinget fængsel og bot og 35 ubetinget fængsel og sikring. 3) Av dette 120 med bot.

Sentences to imprisonment in cases including crimes, by the composition of the sentence, term of imprisonment and type of principal crime

Ubetinget fængsel(2) Unconditional imprisonment(2)											Ubetinget og betinget fængsel(3) Unconditional and conditional imprisonment(3)											
1-90 dager	91 dg.- 5 md.	6-11 md.	1-2 år	3-4 år	5-6 år	7-8 år	9-10 år	11-12 år	13-14 år	15 år og over	Ubetinget Unconditional	Ubetinget Unconditional	Betinget Conditional	Betinget Conditional	1-90 dager	91 dg.- 5 md.	6-11 md.	1 år og over	1-90 dager	91 dg.- 5 md.	6-11 md.	1 år og over
2	047	483	794	609	118	37	29	10	3	1	4	1	025	152	5	-	-	693	270	197	22	
-	-	-	-	-	-	-	-	-	-	-	-	-	-	-	-	-	-	-	-	-	-	-
-	-	-	-	-	-	-	-	-	-	-	-	-	-	-	-	-	-	-	-	-	-	-
-	-	-	-	-	-	-	-	-	-	-	-	-	-	-	-	-	-	-	-	-	-	-
101	9	12	5	-	-	-	-	-	-	-	-	22	1	-	-	21	2	-	-	-	-	-
99	9	12	5	-	-	-	-	-	-	-	-	22	1	-	-	21	2	-	-	-	-	-
13	4	8	1	-	-	-	-	-	-	-	-	4	1	-	-	1	3	1	-	-	-	-
13	4	8	1	-	-	-	-	-	-	-	-	4	1	-	-	1	3	1	-	-	-	-
279	35	56	115	60	27	15	2	2	-	2	95	15	-	-	69	21	17	3	-	-	-	-
274	35	43	14	2	-	-	-	-	-	-	83	13	-	-	65	18	12	1	-	-	-	-
4	-	12	101	58	27	15	2	2	-	1	12	1	-	-	4	3	5	1	-	-	-	-
31	1	-	-	-	-	-	-	-	-	-	3	-	-	-	3	-	-	-	-	-	-	-
13	-	7	2	-	-	-	-	-	-	-	8	-	-	-	3	4	1	-	-	-	-	-
-	-	-	-	-	-	-	-	-	-	-	-	-	-	-	-	-	-	-	-	-	-	-
90	33	24	13	-	-	-	-	-	-	-	39	3	-	-	29	11	2	-	-	-	-	-
23	13	21	103	24	2	-	-	-	-	-	34	17	-	-	17	6	18	10	-	-	-	-
-	-	3	42	11	2	-	-	-	-	-	1	1	-	-	-	-	-	2	-	-	-	-
-	4	8	53	13	-	-	-	-	-	-	16	15	-	-	5	4	15	7	-	-	-	-
2	-	-	-	-	-	-	-	-	-	-	-	-	-	-	-	-	-	-	-	-	-	-
44	8	11	2	-	-	-	-	-	-	-	31	2	-	-	24	8	1	-	-	-	-	-
233	30	49	52	12	6	13	7	1	1	2	70	5	3	-	52	14	11	1	-	-	-	-
-	-	-	1	1	1	-	-	-	-	-	-	-	-	-	-	-	-	-	-	-	-	-
-	-	-	1	6	4	13	7	1	1	2	-	-	1	-	-	-	1	-	-	-	-	-
2	-	5	8	1	-	-	-	-	-	-	1	-	-	-	-	1	-	-	-	-	-	-
-	-	-	-	-	-	-	-	-	-	-	1	-	-	-	1	-	-	-	-	-	-	-
26	2	6	6	-	-	-	-	-	-	-	25	-	-	-	13	10	2	-	-	-	-	-
741	287	474	178	3	-	-	-	-	-	-	517	77	2	-	328	155	107	6	-	-	-	-
113	24	15	3	-	-	-	-	-	-	-	38	3	-	-	29	9	3	-	-	-	-	-
462	237	436	171	3	-	-	-	-	-	-	432	70	2	-	264	137	97	6	-	-	-	-
165	26	23	4	-	-	-	-	-	-	-	46	4	-	-	34	9	7	-	-	-	-	-
2	10	41	89	16	2	1	1	-	-	-	15	11	-	-	3	7	15	1	-	-	-	-
2	8	38	56	2	-	-	-	-	-	-	14	11	-	-	3	7	14	1	-	-	-	-
-	1	3	33	14	2	1	1	-	-	-	1	-	-	-	-	-	1	-	-	-	-	-
116	27	45	29	3	-	-	-	-	-	-	70	14	-	-	53	16	14	1	-	-	-	-
2	-	-	2	-	-	-	-	-	-	-	1	-	-	-	1	-	-	-	-	-	-	-
34	4	12	5	-	-	-	-	-	-	-	22	1	-	-	20	1	2	-	-	-	-	-
-	-	-	-	-	-	-	-	-	-	-	-	-	-	-	-	-	-	-	-	-	-	-
-	-	-	-	-	-	-	-	-	-	-	-	-	-	-	-	-	-	-	-	-	-	-
64	16	26	7	-	-	-	-	-	-	-	40	5	-	-	31	10	4	-	-	-	-	-
16	2	1	-	-	-	-	-	-	-	-	4	-	-	-	4	-	-	-	-	-	-	-
5	-	-	-	-	-	-	-	-	-	-	1	-	-	-	1	-	-	-	-	-	-	-
201	2	1	-	-	-	-	-	-	-	-	19	-	-	-	16	1	2	-	-	-	-	-
11	-	-	-	-	-	-	-	-	-	-	4	-	-	-	3	1	-	-	-	-	-	-

1) See translation in annex 1. 2) Of which 9 military arrest, 318 unconditional imprisonment including fine and 35 unconditional imprisonment and security detention. 3) Of which 120 including fine.

Tabell 41. Forelegg og idømte bøter i forbrytelsessaker, etter foreleggets eller botens størrelse og type hovedforbrytelse. 1985-1989 Ticket fines and fines in cases including crimes, by the amount of the fine and type of principal crime. 1985-1989

Type hovedforbrytelse(1) Type of principal crime(1)	Fore- legg og bøter i alt Fines, total	Forelegg eller bot ved dom Ticket fine or fine				Bot sammen med annen reaksjon Fine combined with other sanction			
		Under kr 1 000	Kr 1 000-	Kr 2 000-	Kr 3 000 og over	Under kr 1 000	Kr 1 000-	Kr 2000-	Kr 3000 og over
		Less than	1 999	2 999	and over	1 000	1 999	2999	og over
1985	3 406	573	884	222	112	296	721	362	236
1986	3 413	525	927	256	161	227	672	379	266
1987	3 623	233	890	595	304	106	561	450	484
1988	4 202	119	940	694	395	94	595	626	739
1989	5 909	110	1 077	999	791	53	624	844	1 411
1989									
Alle typer forbrytelser All types of crime	5 909	110	1 077	999	791	53	624	844	1 411
Forbrytelser mot straffeloven									
Forbrytelse mot statens selv- stendighet og sikkerhet	-	-	-	-	-	-	-	-	-
Forbrytelse mot Norges stats- forfatning og statsoverhode .	-	-	-	-	-	-	-	-	-
Forbrytelse mht. utøvelsen av statsborgerlige rettigheter .	-	-	-	-	-	-	-	-	-
Forbrytelse i den offentlige tjeneste	-	-	-	-	-	-	-	-	-
Forbrytelse mot den offent- lige myndighet	65	-	-	-	3	-	4	14	44
Vold mot offentlig tjen- estemann	57	-	-	-	-	-	4	11	42
Forbrytelse mot den alminne- lige orden og fred	91	-	15	23	9	1	11	14	18
Innbrudd	91	-	15	23	9	1	11	14	18
Allmennfarlig forbrytelse ...	539	2	15	35	24	10	143	154	156
Narkotikaforbrytelse	523	2	15	34	24	10	142	148	148
Grov narkotikaforbrytelse .	15	-	-	1	-	-	1	6	7
Falsk forklaring	42	-	-	2	5	-	6	13	16
Falsk anklage	33	-	1	2	5	-	1	8	16
Pengefalsk	-	-	-	-	-	-	-	-	-
Dokumentfalsk	233	4	33	29	19	2	31	43	72
Forbrytelse mot sedeligheten	123	3	10	23	41	2	3	10	31
Voldtekt	-	-	-	-	-	-	-	-	-
Utuktig omgang med barn under 14 år	4	-	-	-	-	1	1	-	2
Forbrytelse mht. familie- forhold	1	-	-	-	1	-	-	-	-
Forbrytelse mot den person- lige frihet	61	-	5	9	8	2	4	6	27
Forbrytelse mot liv, legeme og helbred	757	24	126	184	153	6	42	68	154
Grov legemsbeskadigelse ...	1	-	5	-	-	-	-	-	1
Drap	-	-	-	-	-	-	-	-	-
Uaktsomt drap	2	-	-	-	-	-	-	-	2
Ærekrenkelse	1	-	-	-	1	-	-	-	-
Underslag	41	1	-	1	6	-	5	12	14
Tyveri	1 655	19	86	162	147	17	283	374	567
Simpelt tyveri	453	14	42	68	61	7	90	93	78
Grovt tyveri	900	5	31	61	65	7	158	239	334
Brukstyveri av motorkjøre- tøy	290	-	12	32	20	2	31	40	153

1) Se oversettelse i vedlegg 1.

1) See translation in annex 1.

Tabell 41 (forts.). Forelegg og idømte bøter i forbrytelsessaker, etter foreleggets eller botens størrelse og type hovedforbrytelse. 1985-1989 Ticket fines and fines in cases including crimes, by the amount of the fine and type of principal crime. 1985-1989

Type hovedforbrytelse(1) Type of principal crime(1)	Fore- legg og bøter i alt	Forelegg eller bot ved dom				Bot sammen med annen reaksjon			
		Under kr 1 000	Kr 1 000- 1 999	Kr 2 000- 2 999	Kr 3 000 og over	Under kr 1 000	Kr 1 000- 1 999	Kr 2 000 2 999	Kr 3 000 og over
Forbrytelse mot straffeloven (forts.)									
Utpressing og ran	14	-	-	-	-	-	3	4	7
Ran	12	-	-	-	-	-	3	3	6
Grovt ran	1	-	-	-	-	-	-	-	1
Bedrageri og utroskap	192	1	7	11	23	4	31	36	79
Forbrytelse i gjeldsforhold .	25	1	1	-	5	-	-	2	16
Skadeverk	344	12	116	106	59	1	8	7	35
Åger og lykkespill	-	-	-	-	-	-	-	-	-
Forbrytelse i sjøfartsforhold	2	-	-	-	1	-	-	1	-
Heleri og etterfølgende bistand	342	3	31	54	85	3	31	53	82
Forbrytelser utenfor straffe- loven									
Narkotikaforbrytelse mot lov om Legemidler mv.	1 122	23	611	350	107	2	8	8	13
Forbrytelse mot lov om lig- ningsforvaltning	90	-	5	3	53	-	-	-	29
Forbrytelse mot den militære straffelov	69	16	-	-	1	3	10	15	24
Annen forbrytelse utenfor straffeloven	67	1	13	5	35	-	-	2	11

1) Se oversettelse i vedlegg 1.

1) See translation in annex 1.

Tabell 42. Gjennomsnittlig utmålt straff i forbrytelsessaker, etter reaksjonens art og personens tidligere straffeforhold/type hovedforbrytelse Average term of imprisonment and amount of fine in cases including crimes, by type of sanction and criminal record of the person/type of principal crime

		Fore- legg- Ticket fine	Bot ved dom Fine	Be- tinget fengsel Condi- tional impri- sonment	Betinget feng- sel og bot Conditional imprisonment and fine	Ube- tinget fengsel Uncon- ditional impri- sonment	Ubetinget og betinget fengsel and conditio- nal imprisonment	Ube- tinget fengsel Uncon- ditional impri- sonment	Be- tinget fengsel Condi- tional impri- sonment
		Kroner	!	Dager Days	!	Kroner!	Dager	!	Dager
I alt	Total	2 282	3 740	70	42	3 083	251	55	110
TIDLIGERE STRAFFEFORHOLD CRIMINAL RECORD									
Tidligere ikke straffbar	First offender	2 352	4 459	56	38	3 241	386	50	111
Tidligere straffbar	Previous offender	2 212	2 978	82	45	2 917	224	57	110
Type hovedforbrytelse(1) Type of principal crime(1)									
Forbrytelser mot straffeloven									
Forbrytelse mot statens selvstendighet og sikkerhet		-	-	-	-	-	-	-	-
Forbrytelse mot Norges statsforfatning og statsoverhode		-	-	-	-	-	-	-	-
Forbrytelse mht. utøvelsen av statsborgerlige rettigheter		-	-	-	-	-	-	-	-
Forbrytelse i den offentlige tjeneste		-	-	30	-	-	-	-	-
Forbrytelse mot den offentlige myndighet		3 000	5 000	52	33	3 447	75	37	53
Vold mot offentlig tjenestemann		-	-	55	33	3 524	76	37	53
Forbrytelse mot den alminnelige orden og fred		2 102	2 800	45	41	2 868	130	56	130
Innbrudd		2 102	2 800	45	41	2 868	130	56	130
Allmennfarlig forbrytelse		2 273	2 756	80	36	2 347	510	53	112
Narkotikaforbrytelse		2 278	2 756	67	34	2 326	94	52	98
Grovt narkotikaforbrytelse		2 000	-	194	85	3 136	1 181	55	175
Falsk forklaring		2 000	5 167	25	26	3 367	28	21	20
Falsk anklage		2 857	4 000	115	67	3 900	130	43	108
Pengefalsk		-	-	-	-	-	-	-	-
Dokumentfalsk		2 101	2 000	70	36	2 698	123	54	84
Forbrytelse mot sedeligheten		3 635	7 278	128	73	4 905	542	79	218
Voldtekt		-	-	270	-	-	769	105	390
Utuktig omgang med barn under 14 år		-	-	223	113	2 500	605	94	265
Forbrytelse mht. familjeforhold		-	15 000	53	-	-	53	-	-
Forbrytelse mot den personlige frihet		2 313	4 000	58	38	3 172	104	44	67
Forbrytelse mot liv, legeme og helbred		2 276	2 392	45	32	3 244	391	54	97
Grovt legemsbeskadigelse		-	-	-	18	5 000	1 320	-	-
Drap		-	-	-	-	-	2 823	270	810
Uaktsomt drap		-	-	36	28	3 000	428	90	150
Ærekrenkelse		-	5 000	-	-	-	-	19	41
Underslag og tyveri		2 488	2 497	76	48	2 830	159	57	112
Underslag		2 820	-	42	27	3 130	49	29	114
Grovt underslag		-	-	133	54	3 857	195	49	101
Simpelt tyveri		2 437	2 110	43	36	2 303	85	43	82
Grovt tyveri		2 608	2 533	86	55	2 740	182	59	118
Brukstyveri av motorkjøretøy		2 260	3 643	56	43	4 079	82	46	88
Utpressing og ran		-	-	187	141	3 375	572	76	195
Ran		-	-	196	180	3 667	387	78	189
Grovt ran		-	-	-	-	-	935	30	330
Bedrageri og utroskap		2 883	4 500	58	40	3 272	171	55	104
Forbrytelse i gjeldsforhold		3 333	25 188	51	32	1 938	220	20	70
Skadeverk		2 056	1 815	51	33	3 782	127	41	67
Åger og lykkespill		-	-	-	-	-	-	-	-
Forbrytelse i sjøfartsforhold		3 000	-	-	24	2 500	-	-	-
Heleri og etterfølgende bistand		2 959	2 917	61	40	2 859	131	47	79
Forbrytelser utenfor straffeloven									
Narkotikaforbrytelse mot lov om legemidler mv.		1 770	2 242	34	26	2 300	58	18	36
Forbrytelse mot lov om ligningsforvaltning		5 694	8 440	35	30	2 793	25	-	-
Forbrytelse mot den militære straffelov		219	300	28	26	3 424	26	33	73
Annen forbrytelse utenfor straffeloven		6 736	13 750	29	39	5 450	38	30	63

1) Se oversettelse i vedlegg 1.

1) See translation in annex 1.

Tabell 43. Fængselsdommer i forbrytelsessaker etter utmålt straff, personens tidligere straffeforhold og kjønn/alder

		Alle fengselsdommer All sentences to imprisonment	Betinget fengsel Conditional imprisonment			Betinget fengsel og bot Conditional imprisonment and fine				
			1-90 dager days	91 dg.- 5 md month	6-11 md. months	1 år og over years and over	1-90 dager days	91dg.- 5 md. md.	6-11 md md	1 år og over
Alle straffbare All offenders										
I alt Total	10 640	2 283	279	274	30	2 319	82	55	1
KJØNN SEX										
Menn Males	9 732	1 936	237	244	28	2 109	76	52	1
Kvinner Females	908	347	42	30	2	210	6	3	-
ALDER										
14-17 år years	1 157	455	67	71	2	293	20	12	-
18-20 "	2 564	610	67	87	8	722	23	17	-
21-24 "	2 279	369	55	47	5	492	17	12	-
25- "	4 525	815	84	65	14	774	20	12	1
Uoppgitt Unknown	115	34	6	4	1	38	2	2	-
Tidligere ikke straffbar First offender										
I alt	3 576	1 131	89	83	5	1 203	38	20	-
KJØNN										
Menn	3 110	915	69	68	4	1 074	35	18	-
Kvinner	466	216	20	15	1	129	3	2	-
ALDER										
14-17 år	693	326	33	32	-	224	9	6	-
18-20 "	1 151	364	19	27	1	457	12	6	-
21-24 "	627	149	12	9	1	232	8	2	-
25- "	1 058	274	23	15	3	272	8	5	-
Uoppgitt	47	18	2	-	-	18	1	1	-
Tidligere straffbar Previous offender										
I alt	7 064	1 152	190	191	25	1 116	44	35	1
KJØNN										
Menn	6 622	1 021	168	176	24	1 035	41	34	1
Kvinner	442	131	22	15	1	81	3	1	-
ALDER										
14-17 år	464	129	34	39	2	69	11	6	-
18-20 "	1 413	246	48	60	7	265	11	11	-
21-24 "	1 652	220	43	38	4	260	9	10	-
25- "	3 467	541	61	50	11	502	12	7	1
Uoppgitt	68	16	4	4	1	20	1	1	-

1) Av dette 9 militær arrest, 318 ubetinget fengsel og bot og 35 ubetinget fengsel og sikring. 2) Av dette 120 med bot.

Sentences to imprisonment in cases including crimes, by term of imprisonment, criminal record and sex/age of the person

Ubetinget fængsel(1) Unconditional imprisonment(1)											Ubetinget og betinget fængsel(2) Unconditional and conditional imprisonment(2)							
1-90 dager days	91 dg.- 5 md. days- months	6-11 md. months	1-2 år years	3-4 år	5-6 år	7-8 år	9-10 år	11-12 år	13-14 år	15 år og over	Ubetinget Unconditional	Unconditional	Betinget Conditional	Conditional				
1-90 dager days	91 dg.- 5 md. days- months	6-11 md. months	1-2 år years	3-4 år	5-6 år	7-8 år	9-10 år	11-12 år	13-14 år	15 år og over	1-90 dager days	91 dg.- 5 md. days- months	6-11 md. months	1 år og over	1-90 dager days	91 dg.- 5 md. days- months	6-11 md. months	1 år og over
2 047	483	794	609	118	37	29	10	3	1	4	1 025	152	5	-	693	270	197	22
1 940	466	774	588	111	35	25	10	3	1	4	948	139	5	-	648	243	180	21
107	17	20	21	7	2	4	-	-	-	-	77	13	-	-	45	27	17	1
42	11	32	11	1	1	-	-	-	-	-	121	17	1	-	48	53	34	4
436	73	118	76	9	1	1	-	-	-	-	277	38	1	-	181	72	57	6
522	135	188	126	18	4	3	2	-	-	2	244	36	2	-	176	58	46	2
1 038	262	452	393	90	30	25	8	3	1	2	375	60	1	-	284	83	59	10
9	2	4	3	-	1	-	-	-	-	-	8	1	-	-	4	4	1	-
403	29	66	114	50	22	10	3	3	1	1	273	30	2	-	188	62	42	13
386	27	62	105	44	21	9	3	3	1	1	236	27	2	-	167	52	34	12
17	2	4	9	6	1	1	-	-	-	-	37	3	-	-	21	10	8	1
20	2	1	1	-	-	-	-	-	-	-	35	3	1	-	15	14	6	4
142	3	8	16	-	-	-	-	-	-	-	89	6	1	-	59	22	12	3
108	2	17	13	8	3	1	1	-	-	1	53	7	-	-	44	6	10	-
131	22	39	84	42	18	9	2	3	1	-	93	14	-	-	69	18	14	6
2	-	1	-	-	1	-	-	-	-	-	3	-	-	-	1	2	-	-
1 644	454	728	495	68	15	19	7	-	-	3	752	122	3	-	505	208	155	9
1 554	439	712	483	67	14	16	7	-	-	3	712	112	3	-	481	191	146	9
90	15	16	12	1	1	3	-	-	-	-	40	10	-	-	24	17	9	-
22	9	31	10	1	1	-	-	-	-	-	86	14	-	-	33	39	28	-
294	70	110	60	9	1	1	-	-	-	-	188	32	-	-	122	50	45	3
414	133	171	113	10	1	2	1	-	-	1	191	29	2	-	132	52	36	2
907	240	413	309	48	12	16	6	-	-	2	282	46	1	-	215	65	45	4
7	2	3	3	-	-	-	-	-	-	-	5	1	-	-	3	2	1	-

1) Of which 9 military arrest, 318 unconditional imprisonment including fine and 35 unconditional imprisonment and security detention. 2) Of which 120 including fine.

Tabell 44. Betingede reaksjoner i forbrytelsessaker, etter betingelsens art og personens tidligere straffeforhold/type hovedforbrytelse Conditional sanctions in cases including crimes, by type of condition and criminal record of the person/type of principal crime

		Betingelser i tillegg til lovlydighet(1) Conditions in addition to law-abidingness(1)									
		Alle betingede reaksjoner All conditional sanctions	Bare lovlydighet Law-abidingness only	Bestemt oppholdssted Ordered domicile	Avholdsplikt Injunction to abstain from alcohol	Arbeid, utdanning Employment, education	Tilsyn av kriminalomsorg i frihet Supervision of probation and after-care service	Tilsyn av andre Supervision of others	Erstatning, oppreisning Compensation redress	Samfunns-tjeneste Community service	Andre betingelser Other conditions
I alt	Total	6 796	5 390	27	13	24	531	9	666	196(3)	50
TIDLIGERE STRAFFEFORHOLD CRIMINAL RECORD											
Tidligere ikke straffbar First offender											
		3 108	2 578	5	1	4	187	2	326	21	8
Tidligere straffbar Previous offender											
		3 688	2 812	22	12	20	344	7	340	175	42
TYPE HOVEDFORBRYTELSE(2) TYPE OF PRINCIPAL CRIME(2)											
Forbrytelser mot straffeloven											
Forbrytelse mot statens selvstendighet og sikkerhet											
		-	-	-	-	-	-	-	-	-	-
Forbrytelse mot Norges statsforfatning og statsoverhode											
		-	-	-	-	-	-	-	-	-	-
Forbrytelse mht. utøvelsen av statsborgerlige rettigheter											
		-	-	-	-	-	-	-	-	-	-
Forbrytelse i den offentlige tjeneste											
		1	1	-	-	-	-	-	-	-	-
Forbrytelse mot den offentlige myndighet											
		108	96	-	1	-	7	-	3	2	-
Vold mot offentlig tjenestemann											
		99	88	-	1	-	7	-	3	2	-
Forbrytelse mot den alminnelige orden og fred											
		101	85	1	-	-	4	1	8	1	-
Innbrudd											
		101	85	1	-	-	4	1	8	1	-
Allmennfarlig forbrytelse											
		725	675	1	-	2	30	-	1	10	6
Narkotikaforbrytelse											
		679	640	-	-	2	24	-	-	7	6
Grov narkotikaforbrytelse											
		42	33	1	-	-	5	-	1	2	-
Falsk forklaring											
		42	41	-	-	-	-	-	1	-	-
Falsk anklage											
		37	33	-	-	-	3	-	1	-	-
Pengefalsk											
		-	-	-	-	-	-	-	-	-	-
Dokumentfalsk											
		363	282	1	1	-	13	-	60	9	1
Forbrytelse mot sedeligheten											
		151	133	-	-	-	14	-	3	2	1
Voldtekt											
		6	4	-	-	-	1	-	1	-	-
Utuktig omgang med barn under 14 år											
		55	48	-	-	-	6	-	2	1	-
Forbrytelse mht. familieforhold											
		2	2	-	-	-	-	-	-	-	-

1) Reaksjoner med flere betingelser er ført opp under hver av dem. 2) Se oversettelse i vedlegg 1. 3) Som følge av underrapportering av bruk av samfunnstjeneste er dette tallet for lavt.

1) Sanctions with more than one condition are included in each group. 2) See translation in annex 1. 3) Not all cases of Community service were reported.

Tabell 44 (forts.). Betingede reaksjoner i forbrytelsesaker, etter betingelsens art og personens tidligere straffeforhold/type hovedforbrytelse Conditional sanctions in cases including crimes, by type of condition and criminal record of the person/type of principal crime

	Betingelser i tillegg til lovlydighet(1)									
	Alle betingede reaksjoner	Bare lovlydighet	Bestemt bosted, oppholdssted	Avholdsplikt	Arbeid, utdanning	Tilsyn av kriminalomsorg i frihet	Tilsyn av andre	Erstatning, oppreisning	Samfunns-tjeneste	Andre betingelser
TYPE HOVEDFORBRYTELSE										
(forts.)										
Forbrytelser mot straffeloven (forts.)										
Forbrytelse mot den personlige frihet	105	91	-	1	1	4	-	5	-	4
Forbrytelse mot liv, legeme og helbred	474	388	2	3	1	20	-	63	5	4
Grov legemsbeskadigelse	1	1	-	-	-	-	-	-	-	-
Drap	1	-	1	-	1	1	-	-	-	-
Uaktsomt drap	3	3	-	-	-	-	-	-	-	-
Ærekrenkelse	1	-	-	-	-	-	-	1	-	1
Underslag	128	82	-	-	-	2	-	45	-	-
Tyveri	3 319	2 497	18	4	16	388	6	293	142	26
Simpelt tyveri	585	482	3	-	-	33	-	58	8	3
Grov tyveri	2 367	1 702	14	3	15	333	5	212	124	23
Brukstyveri av motor-kjøretøy	353	302	1	1	1	22	1	20	10	-
Utpressing og ran	51	26	-	1	-	16	-	4	9	-
Ran	47	23	-	1	-	16	-	4	8	-
Grov ran	1	-	-	-	-	-	-	-	1	-
Bedrageri og utroskap ..	475	321	2	2	-	11	1	133	8	2
Forbrytelse i gjeldsforhold	25	25	-	-	-	-	-	-	-	-
Skadeverk	125	85	-	-	1	7	-	32	3	-
Åger og lykkespill	-	-	-	-	-	-	-	-	-	-
Forbrytelse i sjøfartsforhold	1	1	-	-	-	-	-	-	-	-
Heleri og etterfølgende bistand	294	264	1	-	2	9	1	11	5	5
Forbrytelser utenfor straffeloven										
Narkotikaforbrytelse mot lov om legemidler mv.										
	43	41	1	-	-	1	-	-	-	-
Forbrytelse mot lov om ligningsforvaltning ...	32	32	-	-	-	-	-	-	-	-
Forbrytelse mot militær straffelov	171	167	-	-	1	2	-	2	-	-
Annen forbrytelse utenfor straffeloven ..	22	22	-	-	-	-	-	-	-	-

1) Se note 1, side 108.

1) See note 1, page 108.

Tabell 45. Reaksjoner i forbrytelsessaker etter gjerningssted og type hovedforbrytelse. Fylke

Type hovedforbrytelse(1) Type of principal crime(1)	Hele landet The whole country	Øst- fold	Akers- hus	Oslo	Hed- mark	Opp- land	Buske- rud
Alle typer forbrytelser All types of crime	14 369	826	806	2 922	444	401	717
Forbrytelser mot straffeloven							
Forbrytelse mot statens selvstendighet og sikkerhet	-	-	-	-	-	-	-
Forbrytelse mot Norges statsforfatning og statsoverhode	-	-	-	-	-	-	-
Forbrytelse mht. utøvelsen av statsborgerlige rettigheter	-	-	-	-	-	-	-
Forbrytelse i den offentlige tjeneste	1	-	-	-	-	-	-
Forbrytelse mot den offentlige myndighet ..	238	11	10	39	7	8	8
Vold mot offentlig tjenestemann	224	10	10	39	6	8	8
Forbrytelse mot den alminnelige orden og fred	191	7	12	17	4	7	13
Innbrudd	191	7	12	17	4	7	13
Allmennfarlig forbrytelse	1 396	78	85	519	16	15	48
Narkotikaforbrytelse	1 124	69	65	430	16	15	43
Grov narkotikaforbrytelse	265	8	20	89	-	-	5
Falsk forklaring	81	-	5	4	7	4	2
Falsk anklage	67	7	5	10	1	1	1
Pengefalsk	-	-	-	-	-	-	-
Dokumentfalsk	614	27	31	158	26	23	34
Forbrytelse mot sedeligheten	418	16	22	45	16	15	23
Voldtekt	66	1	3	9	7	1	3
Utuktig omgang med barn under 14 år	133	5	11	10	2	4	6
Forbrytelse mht. familieforhold	5	-	-	2	-	-	-
Forbrytelse mot den personlige frihet	196	12	17	31	7	9	11
Forbrytelse mot liv, legeme og helbred	1 387	71	71	227	58	56	61
Grov legemsbeskadigelse	4	-	-	-	1	-	1
Drap	41	2	2	11	2	-	3
Uaktsomt drap	20	2	3	1	2	4	-
Ærekrenkelse	2	-	-	-	-	-	-
Underslag	178	6	14	44	8	10	9
Tyveri	5 794	403	332	863	196	181	341
Simpelt tyveri	1 031	58	48	173	25	42	49
Grovt tyveri	4 053	287	222	571	155	119	252
Brukstyveri av motorkjøretøy	690	57	61	119	16	20	40
Utpressing og ran	216	19	8	63	8	2	6
Ran	154	11	2	44	3	2	4
Grovt ran	58	8	6	18	5	-	2
Bedrageri og utroskap	738	41	32	143	32	30	40
Forbrytelse i gjeldsforhold	36	1	1	4	4	2	9
Skadeverk	482	18	30	55	17	12	20
Åger og lykkespill	-	-	-	-	-	-	-
Forbrytelse i sjøfartsforhold	2	-	-	1	-	-	-
Heleri og etterfølgende bistand	597	36	27	152	6	19	35
Forbrytelser utenfor straffeloven							
Narkotikaforbrytelse mot lov om legemidler mv.	1 153	63	61	506	13	1	25
Forbrytelse mot lov om ligningsforvaltning	96	-	1	24	-	2	2
Forbrytelse mot den militære straffelov ...	392	8	39	13	17	1	17
Annen forbrytelse utenfor straffeloven	89	2	3	2	1	3	12

1) Se oversettelse i vedlegg 1.

Sanctions in cases including crimes, by scene of crime and type of principal crime.
County

Vest- fold	Tele- mark	Aust- Agder	Vest- Agder	Roga- land	Horda- land	Sogn og Fjor- dane	Møre og Roms- dal	Sør- Trøn- delag	Nord- Trøn- delag	Nord- land	Troms	Finn- mark	Ut- landet og uopp- gitt Abroad and un- known
700	618	274	373	767	1 386	190	562	697	359	672	636	262	757
-	-	-	-	-	-	-	-	-	-	-	-	-	-
-	-	-	-	-	-	-	-	-	-	-	-	-	-
-	-	-	-	-	-	-	-	-	-	-	-	-	1
10	10	8	5	16	23	1	11	6	5	12	14	16	18
8	10	7	5	14	20	1	10	6	5	12	12	15	18
9	9	7	8	10	20	13	10	17	3	12	5	4	4
9	9	7	8	10	20	13	10	17	3	12	5	4	4
55	55	7	41	55	113	3	19	67	8	35	23	5	149
38	48	6	27	41	91	3	17	57	8	32	23	4	91
17	6	-	14	13	22	-	2	9	-	3	-	1	56
2	5	4	1	2	10	2	7	5	2	6	6	2	5
4	4	1	3	4	10	-	3	3	2	5	1	-	2
-	-	-	-	-	-	-	-	-	-	-	-	-	-
24	38	7	18	32	48	11	28	23	10	23	18	4	31
19	25	4	18	23	42	5	20	30	19	28	14	23	11
5	4	-	5	6	3	-	2	7	2	1	3	2	2
9	9	1	6	9	10	2	4	6	11	8	5	12	3
1	-	-	-	-	-	-	1	-	-	-	-	-	1
8	14	3	6	5	19	1	5	7	3	9	8	9	12
54	73	36	27	78	133	31	75	52	53	89	62	37	43
-	1	-	-	-	-	-	-	-	-	1	-	-	-
-	2	2	3	1	4	-	-	3	2	1	3	-	-
1	1	-	1	1	-	-	-	-	1	1	2	-	-
-	-	-	-	-	1	-	-	-	-	-	-	-	1
8	5	2	2	3	16	1	11	7	2	9	9	4	8
245	247	151	164	348	611	86	269	329	159	265	204	95	305
47	43	20	24	47	96	26	59	56	37	72	50	18	41
157	175	120	125	275	450	52	195	230	93	156	122	66	231
40	27	9	15	24	64	6	14	43	28	33	32	11	31
9	2	-	8	10	31	-	6	9	5	9	10	3	8
7	-	-	8	7	30	-	3	4	3	8	8	3	7
2	2	-	-	1	-	-	3	5	2	1	2	-	1
35	35	10	25	39	50	5	25	39	12	42	35	10	58
-	2	-	-	3	5	2	2	-	-	-	-	-	1
29	43	8	19	25	48	19	28	23	15	31	23	13	6
-	-	-	-	-	-	-	-	-	-	-	-	-	-
-	-	-	-	-	-	-	-	-	-	1	-	-	-
24	23	12	18	24	72	3	22	29	22	13	24	6	30
146	21	-	-	79	57	3	5	29	6	54	55	1	28
1	4	-	1	-	29	2	2	10	4	1	-	6	7
4	2	14	3	9	18	1	10	12	26	27	120	24	27
13	1	-	6	2	30	1	3	-	3	1	5	-	1

1) See translation in annex 1.

Tabell 46. Reaksjoner i forbrytelsessaker etter personens ekteskapelige status(1), kjønn og alder(2)
Sanctions in cases including crimes, by marital status(1), sex and age(2) of the person

Kjønn og alder Sex and age	I alt Total	Ugift Single	Gift Married	Enkemann, enke Widower, widow	Separert, skilt Separated, divorced	Uoppgitt Unknown
Begge kjønn Both sexes						
Alle aldere All ages	14 369	1 404	1 141	53	1 484	287
14-17 år years	1 154	1 149	-	-	-	5
18-20 "	2 990	2 963	10	-	1	16
21-24 "	3 517	3 320	85	-	40	72
25-29 "	2 696	2 218	203	4	196	75
30-39 "	2 758	1 523	421	19	713	82
40-49 "	888	184	265	6	405	28
50-59 "	249	33	101	9	101	5
60- "	117	14	56	15	28	4
Menn Males						
Alle aldere	13 050	10 509	987	38	1 262	254
14-17 år	1 075	1 071	-	-	-	4
18-20 "	2 754	2 733	4	-	1	16
21-24 "	3 205	3 052	67	-	28	58
25-29 "	2 416	2 026	172	2	146	70
30-39 "	2 478	1 408	367	13	620	70
40-49 "	786	172	231	3	353	27
50-59 "	222	33	91	6	87	5
60- "	114	14	55	14	27	4
Kvinner Females						
Alle aldere	1 319	895	154	15	222	33
14-17 år	79	78	-	-	-	1
18-20 "	236	230	6	-	-	-
21-24 "	312	268	18	-	12	14
25-29 "	280	192	31	2	50	5
30-39 "	280	115	54	6	93	12
40-49 "	102	12	34	3	52	1
50-59 "	27	-	10	3	14	-
60- "	3	-	1	1	1	-

1) Opplysningen om ekteskapelig status er hentet fra Det sentrale personregister. 2) Alder er beregnet pr. utgangen av reaksjonsåret.

1) Data on marital status are from the Central Population Register. 2) Age is calculated at the end of the year of the sanction.

Tabell 47. Reaksjoner i forbrytelsessaker etter personens kjønn, alder og type hovedforbrytelse
Sanctions in cases including crimes, by sex and age of the person and type of principal crime

Type hoved- forbrytelse(1) Type of principal crime(1)	Begge kjønn Both sexes						Av dette menn Of which men						
	I alt Total	Alder Age					Uopp- gitt Un- known	I alt	Alder				
		14-17	18-20	21-24	25-				14-17	18-20	21-24	25-	Uopp- gitt
Alle typer forbry- telser All types of crime	14 369	2 187	3 300	2 901	5 840	141	13 050	2 013	3 045	2 630	5 235	127	
Forbrytelser mot straffeloven													
Forbrytelse mot statens selvstendig- het og sikkerhet ...	-	-	-	-	-	-	-	-	-	-	-	-	
Forbrytelse mot Norges statsforfat- ning og statsover- hode	-	-	-	-	-	-	-	-	-	-	-	-	
Forbrytelse med hen- syn til utøvelsen av statsborgerlige rettigheter	-	-	-	-	-	-	-	-	-	-	-	-	
Forbrytelse i den offentlige tjeneste	1	-	-	-	-	1	1	-	-	-	-	1	
Forbrytelse mot den offentlige myndighet	238	18	51	64	104	1	215	14	48	56	96	1	
Vold mot offentlig tjenestemann	224	18	48	60	97	1	203	14	45	52	91	1	
Forbrytelse mot den alminnelige orden og fred	191	44	43	40	63	1	182	40	41	38	62	1	
Innbrudd	191	44	43	40	63	1	182	40	41	38	62	1	
Allmennfarlig for- brytelse	1 396	41	186	344	795	30	1 159	26	140	287	684	22	
Narkotikafor- brytelse	1 124	33	171	290	628	2	922	21	130	240	531	-	
Grov narkotika- forbrytelse	265	4	15	53	165	28	231	2	10	46	151	22	
Falsk forklaring ...	81	6	27	18	29	1	66	2	25	15	23	1	
Falsk anklage	67	8	20	13	25	1	56	5	19	12	19	1	
Pengefalsk	-	-	-	-	-	-	-	-	-	-	-	-	
Dokumentfalsk	614	86	110	103	307	8	473	68	83	75	240	7	
Forbrytelse mot sedeligheten	418	21	45	40	307	5	414	21	45	40	303	5	
Voldtekt	66	4	5	8	49	-	66	4	5	8	49	-	
Utuktig omgang med barn under 14 år .	133	8	15	7	101	2	131	8	15	7	99	2	
Forbrytelse mht. familieforhold	5	-	-	-	5	-	3	-	-	-	3	-	
Forbrytelse mot den personlige frihet ..	196	9	13	32	141	1	187	9	12	31	134	1	
Forbrytelse mot liv, legeme og helbred ..	1 387	134	295	302	654	2	1 309	120	287	291	609	2	
Grov Legemsbeskad- igelse	4	-	1	1	2	-	4	-	1	1	2	-	
Drap	41	1	2	7	31	-	36	1	1	6	28	-	
Uaktsomt drap	20	-	6	7	7	-	19	-	6	7	6	-	
Ærekrenkelse	2	-	-	-	2	-	2	-	-	-	2	-	
Underslag	178	6	24	25	121	2	132	3	14	17	96	2	

1) Se oversettelse i vedlegg 1.

1) See translation in annex 1.

Tabell 47 (forts.). Reaksjoner i forbrytelsesaker etter personens kjønn, alder og type hovedforbrytelse
Sanctions in cases including crimes, by sex and age of the person and type of principal crime

Type hovedforbrytelse(1)	Begge kjønn						Av dette menn					
	I alt	Alder				Uopp-gitt	I alt	Alder				Uopp-gitt
		14-17	18-20	21-24	25-			14-17	18-20	21-24	25-	
Forbrytelser mot straffeloven (forts.).												
Tyveri	5 794	1 561	1 575	1 045	1 560	53	5 504	1 486	1 515	1 000	1 455	48
Simpelt tyveri	1 031	279	283	170	290	9	929	261	267	157	236	8
Grovt tyveri	4 053	1 034	1 077	752	1 151	39	3 884	986	1 037	723	1 103	35
Brukstyveri av												
motorkjøretøy.....	690	240	206	121	118	5	671	231	202	118	115	5
Utpressing og ran ...	216	20	52	54	86	4	197	19	48	46	80	4
Ran	154	17	34	41	58	4	136	16	31	33	52	4
Grovt ran	58	3	18	12	25	-	57	3	17	12	25	-
Bedrageri og utroskap	738	37	109	164	423	5	586	31	85	135	330	5
Forbrytelse i gjeldsforhold.....	36	-	1	-	35	-	30	-	1	-	29	-
Skadeverk	482	74	143	97	166	2	462	70	141	90	159	2
Åger og lykkespill ..	-	-	-	-	-	-	-	-	-	-	-	-
Forbrytelse i sjøfartsforhold	2	-	-	1	1	-	2	-	-	1	1	-
Heleri og etterfølgende bistand.....	597	79	152	126	233	7	537	72	135	113	210	7
Forbrytelser utenfor straffeloven												
Narkotikaforbrytelse mot lov om legemidler mv.	1 153	41	265	297	543	7	969	26	219	251	466	7
Forbrytelse mot lov om ligningsforvaltning	96	-	-	-	92	4	92	-	-	-	88	4
Forbrytelse mot den militære straffelov	392	1	184	123	78	6	392	1	184	123	78	6
Annen forbrytelse utenfor straffeloven	89	1	5	13	70	-	80	-	3	9	68	-

1) Se oversettelse i vedlegg 1.

1) See translation in annex 1.

Tabell 48. Reaksjoner i forbrytelsessaker etter reaksjonens art og personens kjønn og alder
Sanctions in cases including crimes, by type of sanction and sex and age of the person

Kjønn og alder Sex and age	Alle typer reaksjoner All types of sanction	Overføring til barnevernet Transfer to Child Welfare	Påtale-unnlatelse etter straffeprosess- loven Prosecution suspended	Forelegg Ticket fine	Bot Fine	Straffe-utmåling Strategic sentence(1)	Be-tinget fengsel Conditional imprisonment	Be-tinget og bot Conditional imprisonment and fine	Ube-tinget fengsel(2) Unconditional imprisonment(2)	Ube-tinget og be-tinget fengsel(3) Unconditional and conditional imprisonment(3)	Sikring Security detention
Begge kjønn Both sexes											
Alle aldere All ages											
Alle aldere All ages	14 369	446	7	2 693	284	284	2 866	2 457	4 135	1 182	15
14 år years	240	187	1	18	1	12	11	6	-	4	-
15 " "	400	169	2	66	-	33	84	28	4	14	-
16 " "	670	81	2	149	4	64	202	106	16	46	-
17 " "	877	6	-	169	7	59	298	185	78	75	-
18 " "	1 078	-	-	216	14	26	272	274	152	123	1
19 " "	1 182	-	-	212	16	22	269	282	279	102	-
20 " "	1 040	-	-	203	14	11	231	206	283	91	1
21-24 år	2 901	-	1	536	54	26	476	521	1 000	282	5
25-29 " "	2 405	-	1	455	45	4	424	311	964	199	2
30-39 " "	2 405	-	-	451	61	13	382	345	1 003	146	4
40-49 " "	729	-	-	131	38	7	127	110	245	70	1
50-59 " "	209	-	-	46	14	3	27	26	77	15	1
60-69 " "	72	-	-	20	9	2	12	12	13	4	-
70- " "	20	-	-	7	-	-	6	3	2	2	-
Uoppgitt Unknown	141	3	-	14	7	2	45	42	19	9	-
Menn Males											
Alle aldere											
Alle aldere	13 050	418	6	2 389	261	230	2 445	2 238	3 957	1 092	14
14 år	226	180	1	13	1	10	11	6	-	4	-
15 " "	366	157	2	57	-	27	78	28	4	13	-
16 " "	619	73	1	133	4	55	190	101	16	46	-
17 " "	802	5	-	143	7	49	274	173	77	74	-
18 " "	1 003	-	-	197	14	23	249	256	145	118	1
19 " "	1 095	-	-	190	16	17	246	257	274	95	-
20 " "	947	-	-	181	13	7	194	187	277	87	1
21-24 år	2 630	-	1	472	49	20	396	473	957	257	5
25-29 " "	2 152	-	1	404	39	2	339	273	917	175	2
30-39 " "	2 162	-	-	402	54	9	301	312	949	131	4
40-49 " "	640	-	-	116	36	4	89	99	231	64	1
50-59 " "	192	-	-	40	14	3	22	22	76	15	-
60-69 " "	69	-	-	20	8	2	12	10	13	4	-
70- " "	20	-	-	7	-	-	6	3	2	2	-
Uoppgitt	127	3	-	14	6	2	38	38	19	7	-
Kvinner Females											
Alle aldere											
Alle aldere	1 319	28	1	304	23	54	421	219	178	90	1
14 år	14	7	-	5	-	2	-	-	-	-	-
15 " "	34	12	-	9	-	6	6	-	-	1	-
16 " "	51	8	1	16	-	9	12	5	-	-	-
17 " "	75	1	-	26	-	10	24	12	1	1	-
18 " "	75	-	-	19	-	3	23	18	7	5	-
19 " "	87	-	-	22	-	5	23	25	5	7	-
20 " "	93	-	-	22	1	4	37	19	6	4	-
21-24 år	271	-	-	64	5	6	80	48	43	25	-
25-29 " "	253	-	-	51	6	2	85	38	47	24	-
30-39 " "	243	-	-	49	7	4	81	33	54	15	-
40-49 " "	89	-	-	15	2	3	38	11	14	6	-
50-59 " "	17	-	-	6	-	-	5	4	1	-	1
60-69 " "	3	-	-	-	1	-	-	2	-	-	-
70- " "	-	-	-	-	-	-	-	-	-	-	-
Uoppgitt	14	-	-	-	1	-	7	4	-	2	-

1) Av dette 37 med bot. 2) Av dette 9 militær arrest, 318 ubetinget fengsel og bot og 35 ubetinget fengsel og sikring. 3) Av dette 120 med bot.

1) Of which 37 with fine. 2) Of which 9 military arrest, 318 unconditional imprisonment and fine and 35 unconditional imprisonment and security detention. 3) Of which 120 including fine.

Tabell 49. Reaksjoner i forbrytelsessaker etter personens statsborgerskap(1) og type hovedforbrytelse

Type hovedforbrytelse(2) Type of principal crime(2)	I alt Total	Europa					Europe			Resten av Europa Rest of Europe
		Norge Nor- Way	Dan- mark Den- mark	Fin- land	Sve- rige Swe- den	Vest- Tysk- land Fede- ral repu- blic of Germany	Storbri- tannia og Nord- Irland United Kingdom	Tyrkia Turkey		
Alle typer forbrytelser All types of crime	14 369	13 537	96	16	35	8	33	40	56	
Forbrytelser mot straffeloven										
Forbrytelse mot statens selvstendig- het og sikkerhet	-	-	-	-	-	-	-	-	-	-
Forbrytelse mot Norges statsforfatning og statsoverhode	-	-	-	-	-	-	-	-	-	-
Forbrytelse med hensyn til utøvelsen av statsborgerlige rettigheter	-	-	-	-	-	-	-	-	-	-
Forbrytelse i den offentlige tjeneste	1	1	-	-	-	-	-	-	-	-
Forbrytelse mot den offentlige myndig- het	238	226	2	-	1	1	-	1	3	
Vold mot offentlig tjenestemann	224	212	2	-	1	1	-	1	3	
Forbrytelse mot den alminnelige orden og fred	191	185	3	-	1	-	-	-	-	
Innbrudd	191	185	3	-	1	-	-	-	-	
Allmennfarlig forbrytelse	1 396	1 209	14	-	2	-	3	2	8	
Narkotikaforbrytelse	1 124	1 041	10	-	1	-	1	1	6	
Grov narkotikaforbrytelse	265	161	4	-	1	-	2	1	2	
Falsk forklaring	81	79	1	-	-	-	-	-	-	
Falsk anklage	67	63	2	-	-	-	-	-	-	
Pengefalsk	-	-	-	-	-	-	-	-	-	
Dokumentfalsk	614	588	4	1	-	-	1	1	4	
Forbrytelse mot sedeligheten	418	383	2	-	-	1	2	-	2	
Voldtekt	66	53	1	-	-	1	-	-	-	
Utuktig omgang med barn under 14 år	133	126	-	-	-	-	-	-	1	
Forbrytelse mht. familieforhold	5	3	-	-	-	-	-	-	-	
Forbrytelse mot den personlige frihet	196	173	3	2	1	-	-	1	3	
Forbrytelse mot liv, legeme og helbred	1 387	1 301	3	2	5	1	4	7	9	
Grov legemsbeskadigelse	4	4	-	-	-	-	-	-	-	
Drap	41	35	-	-	-	-	1	-	-	
Uaktsomt drap	20	17	1	-	-	-	-	-	1	
Ærekrenkelse	2	2	-	-	-	-	-	-	-	
Underslag	178	172	-	-	-	-	-	-	-	
Tyveri	5 794	5 584	35	7	13	1	11	18	14	
Simpelt tyveri	1 031	981	6	-	2	1	3	3	2	
Grovt tyveri	4 053	3 914	20	7	11	-	8	15	11	
Brukstyveri av motorkjøretøy	690	670	8	-	-	-	-	-	1	
Utpressing og ran	216	203	1	-	-	-	-	-	-	
Ran	154	143	1	-	-	-	-	-	-	
Grovt ran	58	57	-	-	-	-	-	-	-	
Bedrageri og utroskap	738	692	6	1	1	-	3	4	5	
Forbrytelse i gjeldsforhold	36	35	-	-	-	-	-	-	-	
Skadeverk	482	458	-	-	2	-	4	-	1	
Åger og lykkespill	-	-	-	-	-	-	-	-	-	
Forbrytelse i sjøfartsforhold	2	2	-	-	-	-	-	-	-	
Heleri og etterfølgende bistand	597	558	4	2	5	2	1	3	3	
Forbrytelser utenfor straffeloven										
Narkotikaforbrytelse mot lov om legemidler mv	1 153	1 056	16	1	3	2	3	3	4	
Forbrytelse mot lov om lignings- forvaltning	96	94	-	-	-	-	-	-	-	
Forbrytelse mot den militære straffe- lov	392	390	-	-	-	-	-	-	-	
Annen forbrytelse utenfor straffeloven	89	80	-	-	1	-	1	-	-	

1) Opplysningen om statsborgerskap er hentet fra Det sentrale personregister. 2) Se oversettelse i vedlegg 1.

Sanctions in cases including crimes, by citizenship(1) of the person and type of principal crime

Amerika			Asia			Afrika			Africa	Oceania	Uopp- gitt Un- known
USA	Chile	Resten av Amerika Rest of America	Paki- stan	Iran	Resten av Asia Rest of Asia	Mar- okko Mor- occo	Gambia	Resten av Afrika Rest of Africa			
20	19	8	63	31	40	29	20	29	-	289	
-	-	-	-	-	-	-	-	-	-	-	
-	-	-	-	-	-	-	-	-	-	-	
-	-	-	-	-	-	-	-	-	-	-	
1	-	-	-	-	-	-	1	-	-	2	
1	-	-	-	-	-	-	1	-	-	2	
-	-	-	-	-	-	-	-	-	-	2	
-	-	-	-	-	-	-	-	-	-	2	
2	1	2	9	8	3	6	11	6	-	110	
1	1	1	5	5	2	4	5	4	-	36	
1	-	1	4	3	1	2	6	2	-	74	
-	-	-	-	-	-	-	-	-	-	1	
-	1	-	-	-	-	-	-	-	-	1	
-	-	-	-	-	-	-	-	-	-	-	
-	1	-	4	2	1	-	-	1	-	6	
-	5	1	3	3	5	-	-	2	-	9	
-	2	1	-	1	2	-	-	2	-	3	
-	2	-	-	1	1	-	-	-	-	2	
-	-	-	1	-	-	-	-	-	-	1	
-	1	-	-	4	2	1	-	3	-	2	
1	3	2	9	3	11	4	1	2	-	19	
-	-	-	-	-	-	-	-	-	-	-	
-	-	-	1	1	1	2	-	-	-	-	
-	-	-	-	-	-	-	-	-	-	1	
-	-	-	-	-	-	-	-	-	-	-	
2	-	-	1	-	-	-	-	-	-	3	
5	4	2	20	1	8	9	-	6	-	56	
1	3	1	3	-	3	3	-	3	-	16	
3	1	1	14	1	4	5	-	3	-	35	
1	-	-	3	-	1	1	-	-	-	5	
2	-	-	2	-	1	1	1	-	-	5	
2	-	-	2	-	-	1	1	-	-	4	
-	-	-	-	-	-	-	-	-	-	1	
2	-	-	5	1	4	1	-	3	-	10	
-	-	-	-	-	-	-	-	-	-	1	
-	1	-	1	3	2	1	-	1	-	8	
-	-	-	-	-	-	-	-	-	-	-	
-	-	-	-	-	-	-	-	-	-	-	
2	1	-	5	1	1	1	-	-	-	8	
3	1	1	2	5	2	4	6	5	-	36	
-	-	-	1	-	-	-	-	-	-	1	
-	-	-	-	-	-	-	-	-	-	2	
-	-	-	-	-	-	1	-	-	-	6	

1) Data on marital status are from the Central Population Register. 2) See translation in annex 1.

4. FENGSLINGER

I fengsel innsettes personer som skal sone fengselsdom eller dom på hefte eller militær arrest, personer som er pågrepet eller varetektsfengslet siktet for en straffbar handling, og personer som av andre grunner skal holdes i fengslig forvaring.

I sikringsanstalt innsettes personer som etter loven er bestemt å skulle ha sikring i tillegg til eller i stedet for fengselsstraff og hvor retten har besluttet at sikringen skal skje i form av anbringelse i en fengselsanstalt. Personer som er varetektsfengslet, kan etter nærmere regler plasseres i sikringsanstalt for å gjennomgå sakkyndig undersøkelse.

Ved fordelingen av domfelte på forskjellige anstalter skal det særlig tas hensyn til vedkommendes alder, kriminelle fortid, anlegg og evner, mottakelighet for opplæring og påvirkning og til lovbruddets art.

4.1. Statistikkens omfang

Statistikken omfatter tilganger, overføringer og avganger i fengselsvesenets anstalter. Den gir tall for hver enkelt anstalt, om soningsform og om tid tilbrakt i anstalten. Statistikken gir opplysninger om de innsattes kjønn, men har ellers ingen fordelinger etter individuelle kjennemerker.

4.2. Statistikkgrunnlag

Fengselsstyret innhenter summariske årsoppgaver fra fengselsanstaltene over bevegelser i belegget gjennom året. SSB har adgang til å bruke disse oppgavene som datagrunnlag.

4.3. Begrep og kjennemerker

Tilgang

En tilgang i fengselsanstalt kan være en nyinnsettelse i varetekt eller for soning av dom, i begge tilfelle fra frihet. Det kan også være en gjeninnsettelse etter ulovlig fravær.

Avgang

En avgang er en endelig løslatelse uten betingelser, en prøveløslatelse på tidsbegrensede betingel-

ser, en rømning eller en uteblivelse etter permisjon, et straffeavbrudd eller et dødsfall.

Overføring

En overføring fra en fengselsanstalt til en annen eller avgang og behandles derfor som en egen enhet i statistikken.

Åpen anstalt eller avdeling har i motsetning til lukket, ingen særlige sikkerhetsforanstaltninger mot rømning.

Kontraktsavdeling er et tilbud til de innsatte, der de på visse betingelser kan få sone i stoff-fritt miljø og med større frihet enn de øvrige innsatte.

Frigang innebærer at en innsatt den siste delen av soningstiden arbeider hos privat arbeidsgiver eller følger undervisning utenfor anstalten.

Plassering i behandlingsinstitusjon gjelder i første rekke alkoholmisbrukere og narkomane.

4.4. Noen hovedresultater

Tilgang og avgang

Det ble i 1989 foretatt 9 478 nyinnsettelse og 548 gjeninnsettelse i fengselsanstaltene. Dette var en nedgang på henholdsvis 10 og 35 prosent fra året før. I alt 9 013 av nyinnsettelsene gjaldt menn og 465 gjaldt kvinner. 31 prosent var varetektsinnsettelse, 64 prosent var innsettelse direkte for soning av fengselsdom, og 5 prosent var innsettelse for soning av bot. Tallet på nyinnsettelse varierte i årene 1970-1989 stort sett mellom 10 000 og 12 000 uten at det i noen del av perioden var klar tendens til oppgang eller nedgang. Antall innsettelse var høyest i 1974 med 11 857 og lavest i 1989.

Andelen varetektsinnsettelse var jamnt synkende fra 1970 til 1989. Fra å ligge rundt 5 500 i begynnelsen av 1970-årene og utgjøre mer enn halvdelen av alle nyinnsettelse, var andelen varetektsinnsettelse i 1989 gått ned til en tredel. I samme tidsrom økte andelen innsettelse direkte for soning av fengselsdom fra 38 til 64 prosent.

Soning av subsidiær frihetsstraff (bøtesoning) var vanligere før 1970 enn det har vært i seinere år. Antall innsettelse for bøtesoning lå i siste halvdel av 1960-årene på mellom 1 700 og 2 000 pr.

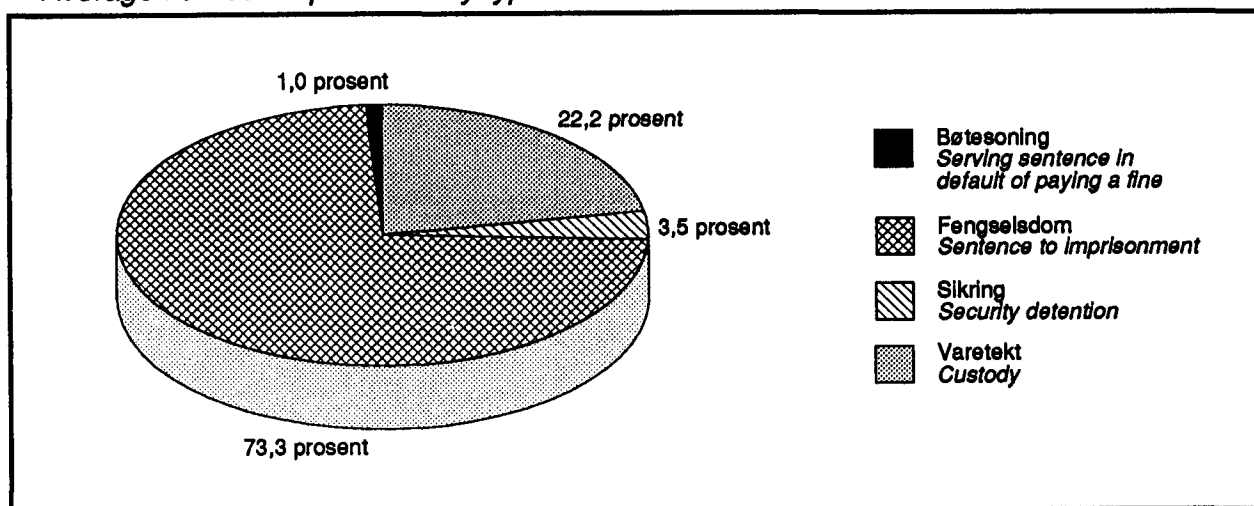
år for så å synke raskt til 400-600 i begynnelsen av 1970-årene, der det stort sett har ligget siden.

Tallet på endelige løslatelser fra fengselsanstaltene i 1989 var 7 446, hvorav 23 prosent var fra varetekt. I tillegg var det 1 713 løslatelser på prøve, og det var 342 rømminger eller uteblivelser etter permisjon. I alt 1 874 innsatte hadde i løpet av året en eller flere permisjoner, mens 207 hadde frigang for å delta i arbeid eller utdanning utenfor anstalten.

Gjennomsnittlig antall innsatte

De innsatte tilbrakte i løpet av 1989 til sammen 806 030 dager i fengselsanstaltene, hvilket innebærer at det gjennomsnittlig var 2 208 innsatte pr. dag. Av disse var 1 412 i lukket anstalt eller avdeling, mens 521 var i åpen, 84 var i sykehus eller behandling sinstitusjon og 39 var på permisjon. Gjennomsnittsbelegget bestod av 2 120 menn og 88 kvinner, dvs. at kvinneandelen var 4 prosent. Hver fjerde innsatt var en varetektsinnsatt.

FIGUR 15.
Gjennomsnittlig antall innsatte etter reaksjonens art. Prosent. 1989
Average number of prisoners by type of sanction. Per cent. 1989



Gjennomsnittsbelegget i 1989 var det høyeste sammenliknet med tilsvarende tall for årene tilbake til 1970, da det var i underkant av 1 700. Av de innsatte i 1970 var 30 prosent varetektsinnsatte, mens snaut 2 prosent var kvinner. Etter en midlertidig oppgang i første halvdel av 1970-årene, stabiliserte belegget seg på 1 700-1 800,

for så å øke på nytt i begynnelsen av 1980-årene. I siste halvdel av 1980-årene har gjennomsnittsbelegget ligget på 2 000-2 200. Når 1989 hadde høyt gjennomsnittsbelegg trass i et relativt lavt antall innsetninger, innebærer dette at de innsatte gjennomgående tilbrakte lenger tid i anstalt.

Tabell 50. Noen hovedresultater fra statistikk over fengslinger. 1970-1989 *Some main results from the statistics on imprisonments. 1970-1989*

År Year	Nyinn- settinger New imprison- ment	Gjennomsnittlig antall innsatte Number of prisoners				
		I alt All	Varetekt Custody	Fengsels- dom Sentence to impri- sonment	Bøtesoning Serving sentence in default of paying a fine	Sikring Security detention
1970	10 219	1 692	507	1 089	38	58
1971	10 328	1 712	521	1 126	19	46
1972	10 742	1 807	469	1 258	25	55
1973	11 459	1 912	519	1 315	18	60
1974	11 867	1 924	498	1 364	21	41
1975	11 778	1 913	483	1 386	18	26
1976	11 246	1 802	411	1 347	18	26
1977	11 544	1 779	421	1 322	15	21
1978	11 371	1 781	406	1 347	13	15
1979	11 104	1 748	405	1 306	15	22
1980	11 625	1 797	387	1 368	23	19
1981	11 769	1 800	415	1 342	29	14
1982	11 637	1 888	496	1 343	25	23
1983	10 821	2 033	564	1 421	21	27
1984	10 039	2 044	538	1 453	17	38
1985	10 712	2 104	493	1 554	13	44
1986	11 257	2 002	432	1 508	16	46
1987	11 210	2 023	433	1 535	18	47
1988	10 543	2 113	461	1 573	17	62
1989	9 478	2 208	491	1 618	22	77

Tabell 51. Forskjellige typer tilgang, overføring og avgang i fengselsanstalter, etter personens kjønn og type reaksjon(1) Different types of increase, transfer and decrease in prison institutions, by sex of the person and type of sanction(1)

Type tilgang, overføring og avgang Type of increase, transfer and decrease	Begge kjønn Both sexes	Menn Males		Kvinner Females						
		Bøte-soning Sentence in default of paying a fine	Fengselsdom Imprisonment	Sikring Security detention	Varetekt Custody	Bøte-soning Sentence in default of paying a fine	Fengselsdom Imprisonment	Sikring Security detention	Varetekt Custody	
Tilgang Increase										
Nyinnsettelse New imprisonment ...	9 478	421	5 787	15	2 790	15	284	3	163	
Gjeninnsettelse Reimprisonment ...	542	2	485	22	16	-	10	4	3	
Overføring Transfer										
Overføring til ny anstalt til ny reaksjon Transfer to another institution to another sanction	64	1	47	9	6	-	1	-	-	
Overføring til ny anstalt til samme reaksjon Transfer to another institution to the same sanction	1 783	4	1 293	4	438	-	29	-	15	
Overføring i samme anstalt til ny reaksjon Transfer within the institution to another sanction	1 649	191	1 366	11	33	5	42	1	-	
Avgang Decrease										
Løslatelse, endelig Discharge, definitive	7 446	571	4 861	8	1 601	20	261	5	119	
Prøveløslatelse Conditional discharge	1 713	2	1 630	21	-	-	60	-	-	
Rømning eller uteblivelse etter permisjon Escape or default after provisional leave	342	4	295	7	20	-	10	4	2	
Straffeavbrudd Intermision sentence	245	-	217	21	2	-	5	-	-	
Dødsfall Death	3	-	-	-	3	-	-	-	-	

1) Ved overføring, reaksjon etter overføring.

1) In connection with transfer, sanction after transfer.

Tabell 52. Forskjellige typer tilgang, overføring og avgang i fengselsanstalter, etter distrikt og anstalt. 1985-1989 Different types of increase, transfer and decrease in prison institutions, by district and institution. 1985-1989

Distrikt og anstalt(1) District and institution(1)	Tilgang Increase		Overføring Transfer			Avgang Decrease				
	Nyinnset- telse New imprison- ment	Gjen- innset- telse Reim- prison- ment	Over- føring til ny an- stalt og ny reak- sjon Trans- fer to anot- her insti- tution and anot- her sanc- tion	Over- føring til ny an- stalt til samme reak- sjon Trans- fer to an- other insti- tution to the same sanc- tion	Over- føring i sam- me an- stalt til ny reak- sjon Trans- fer within the insti- tution to anot- her sanc- tion	Løslat- else, ende- lig Dis- char- ges, dis- defi- nitive	Prøve- løslat- telse Condi- tional charge	Røm- ning eller ute- bli- velse etter misjon Escape or de- fault after provi- sional leave	Straf- feav- brudd Inter- mis- sion sentence	Døds- fall Death
1985	10 712	736	71	1 345	1 571	9 000	1 523	631	268	4
1986	11 257	789	88	1 453	1 449	9 265	1 772	625	299	2
1987	11 210	970	123	1 611	1 373	9 093	1 738	735	381	4
1988	10 543	828	42	1 673	1 537	8 537	1 771	561	306	6
1989	9 478	542	64	1 783	1 649	7 446	1 713	342	245	3
SENTRALANSTALTENE CENTRAL PRISONS										
I alt Total	383	194	15	331	93	195	182	68	151	1
Ullersmo	54	98	3	148	26	2	71	31	86	-
Bredtvedt fengsel og sikringsanstalt	111	14	-	8	22	82	32	14	-	-
Ila landsfengsel og sikringsanstalt	45	41	12	27	6	15	29	5	48	1
Bastøy landsfengsel ..	173	41	-	148	39	96	50	18	17	-
LOKALANSTALTENE LOCAL PRISONS										
Østre distrikt Eastern prison district	2 861	93	10	459	759	2 262	514	74	11	1
Oslo kretsfengsel	1 087	79	7	206	602	719	324	32	6	1
Ilseng arbeidskoloni .	1 230	4	-	16	25	1 126	50	20	3	-
Sarpsborg kretsfengsel	41	2	1	44	23	29	23	2	-	-
Fredrikstad krets- fengsel	66	3	1	28	31	50	20	3	-	-
Hamar kretsfengsel ...	43	-	-	50	5	33	29	8	1	-
Kongsvinger krets- fengsel	75	-	-	31	20	44	8	-	-	-
Gjøvik kretsfengsel ..	103	4	1	23	31	85	14	2	-	-
Eidsberg hjelpefengsel	91	-	-	13	4	91	6	2	1	-
Moss hjelpefengsel ...	37	1	-	31	15	21	8	1	-	-
Vestre Slidre arbeids- koloni	88	-	-	17	3	64	32	4	-	-

1) Ved overføring, anstalt etter overføring.

1) In connection with transfer, institution after transfer.

Tabell 52 (forts.). Forskjellige typer tilgang, overføring og avgang i fengselsanstalter, etter distrikt og anstalt. 1985-1989 Different types of increase, transfer and decrease in prison institutions, by district and institution. 1985-1989

Distrikt og anstalt(1)	Tilgang		Overføring			Avgang				
	Nyinnset- telse	Gjen- innset- telse	Over- føring til ny anstalt og ny reak- sjon	Over- føring til ny anstalt samme reak- sjon	Over- føring i sam- me an- stalt til ny reak- sjon	Løslat- else, ende- lig	Prøve- løs- lat- else	Røm- ning eller ute- bli- velse etter per- misjon	Straf- feav- brudd	Døds- fall
Søndre distrikt										
Southern prison district	1 718	82	9	325	317	1 331	291	59	45	-
Berg kretsfengsel	6	19	2	32	-	-	11	6	14	-
Drammen kretsfengsel ..	92	12	1	61	45	49	28	3	2	-
Horten kretsfengsel ..	34	4	1	25	24	23	26	2	2	-
Sem kretsfengsel	135	8	-	40	57	85	39	7	6	-
Hof arbeidskoloni	679	5	1	27	14	597	38	21	7	-
Larvik kretsfengsel ..	104	7	-	35	15	63	35	7	1	-
Arendal kretsfengsel ..	276	13	-	48	87	205	57	9	2	-
Hønefoss hjelpefengsel	76	2	-	17	20	50	13	2	1	-
Kongsberg hjelpe- fengsel	117	7	4	22	36	96	14	-	6	-
Sandefjord hjelpe- fengsel	126	1	-	3	1	126	3	-	4	-
Kragerø hjelpefengsel	73	4	-	15	18	37	27	2	-	-
Vestre distrikt Western										
prison district	2 801	122	29	527	295	2 204	504	104	15	1
Kristiansand krets- fengsel	165	6	-	42	36	113	30	4	2	-
Stavanger kretsfengsel	254	7	1	61	84	174	42	10	-	-
Åna kretsfengsel	557	92	24	215	49	368	290	63	9	-
Haugesund kretsfengsel	62	2	-	38	19	35	11	3	-	-
Bergen kretsfengsel ..	360	8	3	77	74	218	56	10	1	1
Ålesund kretsfengsel ..	176	2	-	24	15	155	8	4	1	-
Molde kretsfengsel ...	78	1	-	15	17	52	16	-	-	-
Vik hjelpefengsel	128	1	-	2	1	126	1	1	-	-
Sandeid arbeidskoloni	1 021	3	1	53	-	963	50	9	2	-
Nordre distrikt										
Northern prison district	1 715	51	1	141	185	1 454	222	37	23	-
Trondheim kretsfengsel	364	32	1	95	100	254	121	25	8	-
Verdal arbeidskoloni ..	573	5	-	11	3	555	12	5	6	-
Bodø kretsfengsel	217	7	-	7	33	173	30	3	5	-
Tromsø kretsfengsel ..	235	4	-	17	23	196	29	1	4	-
Vadsø kretsfengsel ...	232	3	-	8	21	193	25	3	-	-
Mosjøen hjelpefengsel	94	-	-	3	5	83	5	-	-	-

1) Ved overføring, anstalt etter overføring.

1) In connection with transfer, institution after transfer.

Tabell 53. Dager tilbrakt i fengselsanstalter i løpet av året, etter personens kjønn, reaksjonens art, distrikt og anstalt. 1985-1989 Days spent in prison institutions, by sex of the person, type of sanction, district and institution. 1985-1989

Distrikt og anstalt District and institution	Begge kjønn Both sexes	Menn Males				Kvinner Females			
		Bøte- soning Sen- tence in de- fault of pay- ing a fine	Feng- sels- dom Sen- tence to im- pri- son- ment	Sik- ring Secu- rity deten- tion	Vare- tekt Cus- tody	Bøte- soning	Feng- sels- dom	Sik- ring	Vare- tekt
1985	767 903	4 459	548 053	13 949	170 874	204	19 301	1 919	9 144
1986	730 650	5 553	530 952	15 717	150 288	263	19 297	1 204	7 376
1987	738 205	6 424	536 373	15 793	149 218	134	20 232	1 202	8 829
1988	773 440	6 048	555 703	20 853	160 490	244	20 095	1 883	8 124
1989	806 030	7 846	569 145	27 166	169 507	270	21 364	1 107	9 625
SENTRALANSTALTENE									
CENTRAL PRISONS									
I alt Total	185 493	274	144 391	24 335	2 484	91	8 319	1 107	4 492
Ullersmo	80 612	-	77 620	1 898	1 094	-	-	-	-
Bredtvedt fengsel og sikringsanstalt	14 009	-	-	-	-	91	8 319	1 107	4 492
Ila landsfengsel og sikringsanstalt	49 943	-	26 116	22 437	1 390	-	-	-	-
Bastøy landsfengsel ...	40 929	274	40 655	-	-	-	-	-	-
LOKALANSTALTENE									
LOCAL PRISONS									
Østre distrikt Eastern prison district	211 196	2 319	130 632	560	75 694	18	1 510	-	463
Oslo kretsfengsel	125 732	938	64 849	560	59 385	-	-	-	-
Ilseng arbeidskoloni ..	34 282	1 082	33 200	-	-	-	-	-	-
Sarpsborg kretsfengsel	6 606	15	3 724	-	2 773	-	-	-	94
Fredrikstad kretsfengsel	6 541	41	3 603	-	2 897	-	-	-	-
Hamar kretsfengsel	7 597	35	6 633	-	-	13	916	-	-
Kongsvinger kretsfengsel	7 751	30	3 412	-	4 309	-	-	-	-
Gjøvik kretsfengsel ...	8 805	117	3 890	-	3 830	5	594	-	369
Eidsberg hjelpefengsel	2 956	61	2 895	-	-	-	-	-	-
Moss hjelpefengsel	4 128	-	1 628	-	2 500	-	-	-	-
Vestre Slidre arbeidskoloni	6 798	-	6 798	-	-	-	-	-	-
Søndre distrikt Southern prison district	122 309	1 269	90 364	529	22 684	41	5 728	-	1 694
Berg kretsfengsel	18 030	-	18 030	-	-	-	-	-	-
Drammen kretsfengsel ..	14 550	33	6 329	-	4 717	21	1 794	-	1 656
Horten kretsfengsel ...	6 395	3	4 572	-	1 820	-	-	-	-
Sem kretsfengsel	15 317	59	9 786	502	4 970	-	-	-	-
Hof arbeidskoloni	19 371	512	18 859	-	-	-	-	-	-
Larvik kretsfengsel ...	9 210	65	7 432	-	1 675	-	-	-	38
Arendal kretsfengsel ..	19 787	377	13 918	27	5 465	-	-	-	-
Hønefoss hjelpefengsel	3 255	62	1 852	-	1 341	-	-	-	-
Kongsberg hjelpefengsel	5 544	121	3 653	-	1 770	-	-	-	-
Sandefjord hjelpefengsel	3 954	-	-	-	-	20	3 934	-	-
Kragerø hjelpefengsel .	6 896	37	5 933	-	926	-	-	-	-

Tabell 53 (forts.). Dager tilbrakt i fengselsanstalter i løpet av året, etter personens kjønn, reaksjonens art, distrikt og anstalt. 1985-1989 Days spent in prison institutions, by sex of the person, type of sanction, district and institution. 1985-1989

Distrikt og anstalt	Begge kjønn	Menn				Kvinner			
		Bøte-soning	Fengsels-dom	Sik-ring	Vare-tekt	Bøte-soning	Fengsels-dom	Sik-ring	Vare-tekt
Vestre distrikt Western prison district	185 575	2 540	126 993	491	50 445	52	3 071	-	1 983
Kristiansand kretsfengsel	16 080	7	4 460	-	10 276	-	698	-	639
Stavanger kretsfengsel	21 660	24	5 878	-	14 297	10	592	-	859
Åna kretsfengsel	67 162	1 358	64 190	217	1 397	-	-	-	-
Haugesund kretsfengsel	6 484	13	2 306	-	4 159	-	-	-	6
Bergen kretsfengsel ...	29 937	35	13 010	274	15 463	2	689	-	464
Ålesund kretsfengsel ..	6 782	46	3 238	-	2 351	40	1 092	-	15
Molde kretsfengsel	4 100	25	2 063	-	2 012	-	-	-	-
Vik hjelpefengsel	3 471	104	2 877	-	490	-	-	-	-
Sandeid arbeidskoloni .	29 899	928	28 971	-	-	-	-	-	-
Nordre distrikt Northern prison district	101 457	1 444	76 765	1 251	18 200	68	2 736	-	993
Trondheim kretsfengsel	49 300	381	34 476	1 052	9 713	68	2 696	-	914
Verdal arbeidskoloni ..	15 619	458	15 161	-	-	-	-	-	-
Bodø kretsfengsel	11 659	348	8 424	148	2 739	-	-	-	-
Tromsø kretsfengsel ...	11 385	111	8 214	51	2 932	-	40	-	37
Vadsø kretsfengsel	10 873	51	8 783	-	1 997	-	-	-	42
Mosjøen hjelpefengsel .	2 621	95	1 707	-	819	-	-	-	-

Tabell 54. Gjennomsnittlig(1) antall innsatte i fengselsanstalter, etter personens kjønn, reaksjonens art, distrikt og anstalt. 1985-1989 Average(1) number of prisoners, by sex of the person, type of sanction, district and institution. 1985-1989

Distrikt og anstalt District and institution	Begge kjønn Both sexes	Menn Males				Kvinner Females			
		Bøte- soning Servicing in de- fault of pay- ing a fine	Feng- sels- dom Sen- tence to im- pri- son- ment	Sik- ring Secu- rity deten- tion	Vare- tekt Cus- tody	Bøte- soning	Feng- sels- dom	Sik- ring	Vare- tekt
1985	2 103,8	12,2	1 501,5	38,2	468,1	0,6	52,9	5,3	25,0
1986	2 001,8	15,2	1 454,7	43,1	411,7	0,7	52,9	3,3	20,2
1987	2 022,5	17,6	1 469,5	43,3	408,8	0,4	55,4	3,3	24,2
1988	2 113,2	16,5	1 518,3	57,0	438,5	0,7	54,9	5,1	22,2
1989	2 208,2	21,5	1 559,3	74,4	464,4	0,7	58,5	3,0	26,4
SENTRALANSTALTENE									
CENTRAL PRISONS									
I alt Total	508,2	0,8	395,6	66,7	6,8	0,2	22,8	3,0	12,3
Ullersmo	220,9	-	212,7	5,2	3,0	-	-	-	-
Bredtvedt fengsel og sikringsanstalt	38,3	-	-	-	-	0,2	22,8	3,0	12,3
Ila landsfengsel og sikringsanstalt	136,9	-	71,6	61,5	3,8	-	-	-	-
Bastøy landsfengsel ...	112,2	0,8	111,4	-	-	-	-	-	-
LOKALANSTALTENE									
LOCAL PRISONS									
Østre distrikt Eastern prison district	578,6	6,4	357,9	1,5	207,4	-	4,1	-	1,3
Oslo kretsfengsel	344,5	2,6	177,7	1,5	162,7	-	-	-	-
Ilseng arbeidskoloni ..	94,0	3,0	91,0	-	-	-	-	-	-
Sarpsborg kretsfengsel	18,1	-	10,2	-	7,6	-	-	-	0,3
Fredrikstad kretsfengsel	17,9	0,1	9,9	-	7,9	-	-	-	-
Hamar kretsfengsel	20,8	0,1	18,2	-	-	-	2,5	-	-
Kongsvinger kretsfengsel	21,2	0,1	9,3	-	11,8	-	-	-	-
Gjøvik kretsfengsel ...	24,1	0,3	10,7	-	10,5	-	1,6	-	1,0
Eidsberg hjelpefengsel	8,1	0,2	7,9	-	-	-	-	-	-
Moss hjelpefengsel	11,3	-	4,5	-	6,8	-	-	-	-
Vestre Slidre arbeidskoloni	18,6	-	18,6	-	-	-	-	-	-
Søndre distrikt Southern prison district	335,0	3,5	247,6	1,4	62,1	0,1	15,7	-	4,6
Berg kretsfengsel	49,4	-	49,4	-	-	-	-	-	-
Drammen kretsfengsel ..	39,8	0,1	17,3	-	12,9	0,1	4,9	-	4,5
Horten kretsfengsel ...	17,5	-	12,5	-	5,0	-	-	-	-
Sem kretsfengsel	42,0	0,2	26,8	1,4	13,6	-	-	-	-
Hof arbeidskoloni	53,1	1,4	51,7	-	-	-	-	-	-
Larvik kretsfengsel ...	25,3	0,2	20,4	-	4,6	-	-	-	0,1
Arendal kretsfengsel ..	54,2	1,0	38,1	0,1	15,0	-	-	-	-
Hønefoss hjelpefengsel	9,0	0,2	5,1	-	3,7	-	-	-	-
Kongsberg hjelpefengsel	15,1	0,3	10,0	-	4,8	-	-	-	-
Sandefjord hjelpefengsel	10,9	-	-	-	-	0,1	10,8	-	-
Kragerø hjelpefengsel .	18,9	0,1	16,3	-	2,5	-	-	-	-

1) Totaltall av fangedager i året dividert med årets dager.

1) Total prisoner days divided by the number of days of the year.

Tabell 54 (forts.). Gjennomsnittlig(1) antall innsatte i fengselsanstalter, etter personens kjønn, reaksjonens art, distrikt og anstalt. 1985-1989 Average(1) number of prisoners, by sex of the person, type of sanction, district and institution. 1985-1989

Distrikt og anstalt	Begge kjønn	Menn				Kvinner			
		Bøte-soning	Fengsels-dom	Sik-ring	Vare-tekt	Bøte-soning	Fengsels-dom	Sik-ring	Vare-tekt
Vestre distrikt Western prison district	508,3	7,0	347,9	1,3	138,2	0,1	8,4	-	5,4
Kristiansand kretsfengsel	44,1	-	12,2	-	28,2	-	1,9	-	1,8
Stavanger kretsfengsel	59,4	0,1	16,1	-	39,2	-	1,6	-	2,4
Åna kretsfengsel	184,0	3,7	175,9	0,6	3,8	-	-	-	-
Haugesund kretsfengsel	17,7	-	6,3	-	11,4	-	-	-	-
Bergen kretsfengsel ...	82,1	0,1	35,6	0,8	42,4	-	1,9	-	1,3
Ålesund kretsfengsel ..	18,5	0,1	8,9	-	6,4	0,1	3,0	-	-
Molde kretsfengsel	11,3	0,1	5,7	-	5,5	-	-	-	-
Vik hjelpefengsel	9,5	0,3	7,9	-	1,3	-	-	-	-
Sandeid arbeidskoloni .	81,9	2,5	79,4	-	-	-	-	-	-
Nordre distrikt Northern prison district	278,0	4,0	210,3	3,4	49,9	0,2	7,5	-	2,7
Trondheim kretsfengsel	135,1	1,0	94,5	2,9	26,6	0,2	7,4	-	2,5
Verdal arbeidskoloni ..	42,8	1,3	41,5	-	-	-	-	-	-
Bodø kretsfengsel	32,0	1,0	23,1	0,4	7,5	-	-	-	-
Tromsø kretsfengsel ...	31,1	0,3	22,5	0,1	8,0	-	0,1	-	0,1
Vadsø kretsfengsel	29,8	0,1	24,1	-	5,5	-	-	-	0,1
Mosjøen hjelpefengsel .	7,2	0,3	4,7	-	2,2	-	-	-	-

1) Totaltall av fangedager i året dividert med årets dager.

1) Total prisoner days divided by number of days of the year.

Tabell 55. Gjennomsnittlig(1) antall innsatte etter personens kjønn, reaksjonens art og type frihetsberøving
Average(1) number of prisoners, by sex of the person, type of sanction and type of imprisonment

Type frihetsberøving Type of imprisonment	Begge kjønn Both sexes	Menn Males				Kvinner Females			
		Bøte-soning Serving sentence in default of paying a fine	Fengselsdom Sentence to imprisonment	Sikring Security detention	Varetekt Custody	Bøte-soning	Fengselsdom	Sikring	Varetekt
I alt Total	2 208,2	21,5	1 559,3	74,4	464,4	0,7	58,5	3,0	26,4
Lukket anstalt, avdeling Closed institution	1 412,4	11,1	825,2	56,4	462,0	0,3	29,2	1,9	26,3
Åpen anstalt, avdeling Open institution	521,6	9,8	498,1	-	0,1	0,1	13,5	-	-
Kontraktavdeling Contract ward	114,2	0,1	95,7	11,5	0,1	-	6,1	0,7	-
Frigang "Day release ward"	37,3	-	35,4	0,9	-	-	1,0	-	-
Permisjon Provisional leave	39,0	-	37,0	1,1	-	-	0,9	-	-
Sykehus Hospital	14,0	-	5,8	4,5	2,2	-	1,4	-	0,1
Behandlingsinstitusjon Treatment institution	69,7	0,5	62,1	-	-	0,3	6,4	0,4	-

1) Totaltall av fangedager i året dividert med årets dager.

1) Total prisoner days divided by number of days of the year.

1. INTRODUCTION

Criminal behaviour - crimes and misdemeanours

Criminal behaviour is defined as acts carried out against current Norwegian law and which carry a penalty. Norwegian penal law distinguishes between crimes and misdemeanours. Crimes are offences of a more serious nature, which according to the law may be punished by imprisonment for more than three months. Misdemeanours are less serious offences which can lead to imprisonment for up to three months.

Legal basis

The Penal Code defines the majority of offences against the law, but also other regulations carry penalties if broken. Ideally, the law should reflect the morals of society, or vice versa. In the same way as morality changes, so does criminality, or what is considered as criminal behaviour, and this will be followed up by legislation.

Missing figures

Criminal statistics only cover registered crimes, or more correctly, criminal behaviour coming to the knowledge of the police. A number of criminal offences are never registered, so that unregistered criminal acts can be called missing figures. There is much to indicate that these missing figures are considerable.

Neither is the registered criminality a completely representative picture in relation to the criminal acts committed in society, but it nevertheless gives us a measure of the development in criminal behaviour.

Terms and variables

The statistical units are crime investigated, charge, person charged, sanction, and if imprisonment, entry, transfer and discharge. There are a number of special characteristics and variables attached to the units. The definitions of these are given in the chapters which cover the individual statistical areas. Information of more general character is included here.

Tables grouped according to the nature of the crime follow the chapters and paragraphs of the Penal Code and separate certain crimes which

have special legislation. These groupings are presented in appendix 1 together with references to the respective paragraphs.

Age is defined as age at time of offence. As regards population estimates, the size of population refers to 31 December in the reporting year.

2. CRIMES INVESTIGATED

2.1. Statistical coverage

The statistics cover crimes where investigation has been completed, but the crime not necessarily committed during the course of the statistical year.

The statistics give information about the type of crime, and number, the police district, scene of crime, police decision and number of persons charged. Information is also given on the charged person's age, sex, nationality and place of residence.

On the basis of the material covered by the crime statistics, an ongoing investigation into recidivism is being carried out. This study covers persons charged with crimes in a three-year period prior to the reporting year. Recidivism is defined as a new charge being brought in one or more of these three years. In some cases the new charge concerns a crime committed before the main offence, but which was investigated to a conclusion afterwards.

All characteristics in the recidivism investigation relate to the principal offence with which the person was charged in the base year. The various types of obstacles devised to combat recidivism have not been taken into account in this survey. Those charged without accurate information as to their identity are excluded from the investigation.

2.2. Statistical basis

The statistics are based on data from the police on crimes where the investigation has been completed. The authority to gather material for statistical use was given in the Ministry of Justice's letter of 6 September 1956 to the police commissioners.

2.3. Terms and variables

Crime

A crime is, with some exceptions, an offence which according to the law may be punished with imprisonment for more than 3 months.

In some cases it can be difficult for the supplier of information (the police) to decide whether a crime should be reported as one only or as more than one crime. The main rule is that only one crime is registered, even if there is more than one report to the police, in the following cases:

- Among two or more crimes committed at the same time against one person, only the principal crime is registered.
- The same type of crime committed by one person against another over a period of time is counted as one crime.
- A crime offending more than one person at the same time is statistically counted only once.
- An indictable offence committed to clear the way for another more serious crime will not be recorded.

Two or more crimes committed at the same time are registered as several crimes if:

- One of the crimes is committed in order to conceal another.

A case is considered as solved if at least one person is charged or if the prosecution charge is lacking or is dropped.

Charge

More than one person can be charged with one specific crime, depending on the number of persons involved.

Person charged

A person can commit more than one crime and thus will be charged with more than one crime

during the course of the statistical year. It can be useful to know how many people are charged during the course of the year. In the tables where the persons charged are grouped according to the type of crime, those charged with more than one crime are grouped according to the principal crime, i.e. the crime for which they, according to the law, may be given the most severe punishment.

2.4. Errors and reliability of estimates

As mentioned in section 2.1., a case which the police shelves for observation is considered as closed for statistical purposes. If such cases are cleared up in subsequent years, it is counted both in the year it was shelved for observation and in the year it was cleared up. This does not apply to many cases.

There are a number of ways in which the police can close their investigation. Through limitation in space, we have grouped together decisions of roughly the same content under one term.

Persons charged with more than one crime during the course of the year are grouped under the so-called principal crime, i.e. the crime for which they, according to the law, may be given the most severe punishment. This method may entail that the charged person is grouped under a different offence than the most serious one in the actual case.

In crimes where several persons are implicated, the police may reach a different decision for each person charged. Tables where the crimes are grouped according to the type of police decision show the decision for only one randomly selected person among those charged. Attempted crime should be registered as committed crime in the material for statistical use. Investigations indicate that this rule is only exceptionally followed in cases of attempted murder, this being recorded as the infliction of grievous bodily harm. From the year 1987 onwards attempted murder has been placed in its own special category in police districts, where the data are obtained from STRASAK.

2.5. Main results

Number of crimes

In 1989 the investigation of 237 000 crimes was closed, an increase of 8 per cent from the previous year. Seen in relation to the population, 56 crimes per 1 000 head of population were investigated in 1989 compared to 52 in 1988.

Type of crimes

Larceny, which makes up three-quarters of all investigated crimes, increased by 5 per cent from 1988 to 1989. The total number of thefts investigated during 1989 was 175 000, of which 93 000 were major thefts. Concerning minor thefts, 15 per cent more were investigated in 1989 than the previous year, while major thefts and automobile theft increased by 1 and 3 per cent, respectively.

Some categories of serious crime increased considerably more than the average. Amongst these were sexual crimes against children under 14 years of age. In 1989, 121 cases of incest were investigated and 351 cases of immoral sexual intercourse with children under 14 years of age. For both these categories this signifies an increase of 40 per cent compared with the previous year. In 1989 62 murders were investigated as compared to 44 in 1988, and around 40 per annum in the four previous years. Serious drug crimes constituted a 23 per cent increase for 1989 compared to 1988.

Successful detection of crimes

In 77 per cent of offences which were investigated in 1989, the case was shelved without the perpetrator being found, i.e. 23 per cent of the cases were cleared up.

Course of development in number of crimes and percentage of cleared up cases from 1970 - 1989

Time sequences within the period 1970 - 1989 show that the number of investigated crimes almost without exception has increased from year to year. In 1989 3.6 times as many crimes were investigated compared to 1970, when the figure was 65 000. When seen in relationship to the population, the increase was nearly as large; from 17 crimes investigated per 1 000 head of the population in 1970 to 56 in 1989.

But the share of investigated crimes cleared up has been steadily sinking since 1970 up to the first half of the 1980s. The first year in this period the percentage of successful detection was 35 per cent, whereas by 1987 this had reached a record low of 18 per cent.

Police decisions

Nearly two-thirds of the crimes which were investigated to a close in 1989, more precisely 153 000 crimes, ended up by being shelved for observation. The other large proportion of crimes without successful detection was shelved because of insufficient evidence, the number being 18 800 crimes in 1989. Then follows cases being dropped because of insufficient investigation capacity - this applies to 11 700 cases. For 3 800 offences, no charge was brought or it was withdrawn. For the remaining 50 000 crimes, there was such certain evidence against one or more of the perpetrators that there were grounds for the charge. In 6 500 of offences with known perpetrator there was some reason for no charge being brought; prosecution was suspended or dropped.

Charge and person charged

Crimes which were investigated to a conclusion resulted in 61 400 charges. In total, 20 800 persons incurred one or more charges, i.e. the charged persons on average had 3 charges each. For at least half of the charged persons, one or more of the charges were dropped in the end.

The charged person's age, sex and nationality

Altogether 41 per cent of the charged were under 21 years of age, 18 per cent were in the group 21-24 years old, 32 per cent were 25-39 years of age, and 9 per cent were 40 years of age or older. Seen in relation to the population, 18 year olds were the most frequently represented age group with 21 charged per 1 000 head of the population of the same age. 18 year olds have, moreover, been prominent during most of the 1980s, whereas in the previous decade it was the 15 and 16 year olds who were predominant. Every 9th person charged was a woman. Charged women were generally somewhat older than charged men.

Men who were charged generally incurred on average 3 charges, whereas women incurred two.

Of the persons charged during 1989, between 5.5 per cent and 8 per cent were foreign citizens. The uncertainty can be explained by the fact that in the statistical material there is uncertain identification for as many as 500 persons charged. Of the 1 140 charged whom we know for sure were foreign citizens, 25 per cent were from other Nordic countries, 6 per cent were from Britain, 4 per cent from Turkey and 12 per cent from other countries in Europe. A further 10 per cent of foreigners charged came from Pakistan, 4 per cent from Iran and 7 per cent from other countries in Asia. 5 per cent were from Chile and 3 per cent from other countries in the Americas, 4 per cent from Morocco and 9 per cent from other countries in Africa. The remaining 11 per cent were just described as being foreign.

Recidivism amongst the charged

Out of 13 700 persons charged with crimes in 1986, 5 750 persons, or 42 per cent, incurred a new charge during the subsequent three-year period.

500 of the charged were under the youngest age of criminal liability, i.e. 13 years of age or younger, at the end of the year of sanction. Of these, 35 per cent, or every third person, incurred a new charge during the subsequent three-year period. The percentage of recidivism increased as those originally charged grew older, culminating at the age of 30, when the percentage was 51.

Recidivism was less amongst women than men, 29 and 44 per cent, respectively.

Seen over the period 1970-1989 (base year, 1967-1986), the percentage of recidivism has varied between 32 and 44 with the lowest count in 1970 and the highest in 1982.

3. SANCTIONS

Liability

The Norwegian Constitution (para 96) declares that nobody shall be put on trial except according to the law and that nobody shall be convicted unless sentence is passed. Furthermore, there shall be no grounds for impunity. Self-defence and the law of necessity or the element of consent are counted, for instance, as grounds for acquittal. There is thus the requirement that there

should be subjective guilt on the part of the perpetrator. The criminal act must also have been committed by a person of sound mind. Those considered as non-accountable are persons under 14 years of age, the insane or those unconscious at the moment of committing the act.

3.1. Statistical coverage

The statistics give information about all legal sanctions given during the course of the statistical year. The offences on which the sanction is based need not have been committed the same year in which the sanction is given.

3.2. Statistical basis

The data on sanctions in criminal cases are obtained from the Central Penal Register and from the police in cases of misdemeanours.

3.3. Terms and variables

Sanction

The observation unit is the sanction. Sanction means definitive sentence in the form of conditional or unconditional imprisonment, postponed sentence and fine, ticket fine, decision not to prosecute or transfer to Children's Welfare Officer. Persons who have had sanctions imposed upon them several times during the course of the statistical year are included as many times as they have been sanctioned.

Unconditional imprisonment

This means that the sentence must be served in prison. The length of the term of imprisonment is decided in the verdict, and must be as a minimum 14 days or as a maximum 21 years.

Conditional imprisonment/ postponed sentence

Conditional imprisonment means that one avoids serving sentence in prison if during a fixed period the court's conditions are adhered to. Postponed sentence means that a decision on sanction is postponed for a trial period.

Fine is either given as a result of a court verdict or as a ticket fine. The proceeds go to the state treasury. Whereas a judicial fine must be issued

by the courts, a ticket fine can be issued by the appropriate prosecuting authority.

Decision not to prosecute /transfer to Children's Welfare Officer

By the decision not to prosecute we mean that within a set trial period and under certain conditions sentencing is not carried out because it is considered that what can be achieved by sentencing bears no relationship to what it will cost the convicted person and society as a whole. If the person breaking the law is under 18 years of age, the prosecuting authority can transfer the case to the Welfare Officer.

Preventive detention

Usually signifies placement in an institution for preventive detention, or in a psychiatric hospital, but it can also cover assignment or prohibition about residence in certain places.

Principal crime/misdemeanour

In cases where a sanction covers several offences, the sanction is attached to the offence which is subject to the severest punishment according to the law, the so-called principal crime or misdemeanour.

Previous offender

This means a person earlier registered in the Central Penal Register.

3.4. Errors and reliability of estimates

Because of the decision to use the principal crime/misdemeanour as a basis, no indication will be given of the number and type of other offences which form the basis of the sanction, nor will individual differences be shown.

3.5. Main results

In 1989 177 000 sanctions were given. This corresponds to 51 sanctions per 1 000 inhabitants aged 14 years or more, 4 comprising crimes and 47 misdemeanours.

3.5.1. Misdemeanours

162 500 of the sanctions in 1989 came under the category misdemeanours. This was about the

same number as the previous year, but constituted 28 per cent more than five years before and 108 per cent more than in 1980.

The increase in the number of misdemeanours is almost entirely due to the increased number of sanctions in traffic offences. However, the number of sanctions for driving under influence of alcohol has not increased like other traffic offences. Since 1970 about 6 000 to 7 000 sanctions for driving under influence of alcohol have been issued each year, with the years 1970 - 1972 having a somewhat lower number.

Progressively fewer cases of driving under influence of alcohol are given a sentence of unconditional imprisonment. While 50 per cent of these cases ended up with the sentence of unconditional imprisonment in 1989, three-quarters ended up this way only five years earlier.

The statistics for 1989 show a continued fall in the number of sanctions for offences against the laws governing alcohol consumption, customs and excise, and vagrancy, whereas misdemeanours against the Penal Code have increased somewhat in comparison to most recent years.

3.5.2. Criminal cases

Type of sanction

Altogether 14 500 sanctions in 1989 concerned criminal cases. This was 17 per cent more than the year before, 26 per cent more than five years earlier and 35 per cent more than in 1970.

Out of 14 500 sanctions, 37 per cent were sentences of unconditional imprisonment, 39 per cent conditional imprisonment, either alone or together with a fine, 21 per cent comprised a fine - usually a ticket fine - and 3 per cent were decisions to transfer to the Child Welfare Officer.

The number of cases transferred to the Child Welfare Officer has sunk drastically in the twenty-year period 1970-1989 and comprised 24, 17 and 3 per cent of sanctions in 1970, 1980 and 1989 respectively. At the same time, the number of cases dealt with by issuing a ticket fine, especially during the last decade, has shown a corresponding increase. These cases constituted

8, 3 and 19 per cent of the total number of criminal cases in 1970, 1980 and 1989, respectively.

More criminal cases had unconditional imprisonment as an outcome. The proportion rose from 24 to 37 per cent from 1970 to 1980. During the 1980s it has varied from 36 to 39 per cent.

The prison sentence

Most prison sentences are of relatively short duration. 58 per cent of the prison sentences in 1989 concerned imprisonment for up to three months' duration.

The longest terms of imprisonment were given in cases of murder, grievous bodily harm and serious drug offences. The average term of punishment for these crimes was 7 years and 9 months, 3 years and 7 months and 3 years and 2 months respectively.

The increase in the number of prison sentences since 1970 is reflected in a greater number of shorter terms of imprisonment - up to three months. However, during the last decade there has also been a continual increase in longer prison sentences.

Type of crime

Altogether 40 per cent of the sanctions in 1989 concerned cases where larceny was the principal crime, 18 per cent concerned drug offences, 10 per cent were crimes of violence and 3 per cent were sexual crimes.

The proportion of sanctions connected with larceny has thus diminished considerably since 1970. In total, 65 and 57 per cent of the cases in 1970 and 1980 respectively were connected with theft, as compared to only 40 per cent in 1989. At the same time the proportion of drug cases as shown a corresponding increase. Cases involving drug offences made up 3, 6.5 and 18 per cent respectively in the same years.

Age, sex and nationality

The number of sanctions against very young persons, between the ages of 14 and 17, is progressively decreasing. The age group 14 - 17 years of age constituted in 1970 and 1980 36 and 30 per cent respectively of the sanctions issued by the courts as compared to only 15 per cent in 1989. At the same time the age group 25-39 years of age constitutes a progressively larger proportion of those being convicted. The percentages here were 18, 22 and 33 per cent respectively in the years 1970, 1980 and 1989.

The proportion of women being convicted diminished at the beginning of the 1970s, but has now gone up again. In 1970 women constituted 10 per cent, in 1980 6.5 per cent and in 1989 9 per cent.

Altogether 94 per cent of the sanctions in 1989 applied to Norwegian citizens; barely 4 per cent involved foreign nationalities. Of these, 52 per cent were from other countries in Europe, 25 per cent from Asia, 14 per cent from Africa and 9 per cent from America.

4. IMPRISONMENT

4.1. Statistical coverage

The statistics include new imprisonments, transfers and discharges. Figures give information on each institution, on type of prison sentence and on the length of time spent in the institution. Furthermore, there are details on prisoners' sex, but no other individual particulars.

4.2. Statistical basis

The prison board collects yearly summary reports from the penal institutions on movements in and out of prison throughout the year. The Central Bureau of Statistics has permission to use these reports as a data base.

4.3. Terms and variables

Admission

An admission in a penal institution can be a person newly admitted for custody/detention or to serve their sentence, in both cases from liberty. It can also be re-admittance after unlawful leave of absence.

Departure

Departure is either a final discharge without strings attached, or a conditional one with conditions attached for a limited period. It can also mean escape, defaults after leave of absence, suspension of sanction or death.

Transfer

A transfer from one penal institution to another or between different forms of sanction is not counted as admission or departure and is therefore treated as a separate unit for statistical purposes.

In an open institution or ward there are, in contrast to a closed one, no special security measures to prevent escape.

The contract ward provides the opportunity, on certain conditions, for prisoners to serve their sentence in a drug-free environment with a greater degree of freedom than what is available to other prisoners.

The day-release ward allows the prisoner, during the last part of his sentence, to work for a private employer or to attend an educational course outside the institution.

Assignment to an institution providing treatment

mainly applies to alcoholics and drug addicts.

4.4. Main results

Admission and departure

In 1989 there were 9 478 new imprisonments and 548 re-admissions to penal institutions. This was a decrease of 10 and 35 per cent respectively. In total, 9 013 of the new imprisonments applied to men, and 465 applied to women. 31 per cent were persons placed in custody/detention, and 5 per cent were serving sentences for defaulting payment of their fine. The figure for new imprisonments varied for all the years 1970 to 1989 mostly between 10 000 and 12 000 ; there was no clear tendency towards increase or decrease. The proportion of new detentions decreased at an even rate from 1970 to 1989.

The figure for the definitive releases from the penal institutions in 1989 was 7 446, of which 23 per cent were from custody. In addition, 1 713 were conditional discharges, and there were 342 escapes or defaults after provisional leave. Altogether 1 874 prisoners had one or more provisional leaves during the year, while 207 were given permission to work or attend educational courses outside the institution.

Average number of prison inmates

The number of days spent in penal institutions by the inmates were in total 806 030, which means that on average there were 2 208 prisoners per day; of these, 2 120 were men and 88 women. Every fourth prisoner was in detention.

The average daily number of prisoners in 1989 was the highest of all the years back to 1970, when it was just 1 700.

Fortegnelse over forbrytelser
Description of crimes

FORBRYTELSE MOT STRAFFELOVEN ¹	CRIMES AGAINST THE PENAL CODE ¹
Forbrytelse mot statens selvstendighet og sikkerhet (83-95, 97)	Crime against the independence and security of the nation
Forbrytelse mot Norges statsforfatning og statsoverhode (98-102, 104)	Crime against the Constitution and the head of State
Forbrytelse mot statsmaktene (98-99)	Crime against government authorities
Majestetsforbrytelse (100-102)	Lese-majesty
Ulovlig militærorganisasjon (104a)	Illegal military organization
Annen forbrytelse mot Norges statsforfatning og statsoverhode (104)	Other crime against the Constitution and the head of State
Forbrytelse mht. utøvelsen av statsborgerlige rettigheter (105-108)	Crime as to the use of civil rights
Forbrytelse i den offentlige tjeneste (110-125)	Crime committed when in public service
Vinningsforbrytelse i den offentlige tjeneste (111-114)	Unlawful gain
Brevbrudd i den offentlige tjeneste (122)	Encroachment upon the secrecy of the mail
Annen forbrytelse i den offentlige tjeneste (110, 115-121, 123-125)	Other offence when in public service
Forbrytelse mot den offentlige myndighet (127-134)	Crime against public authorities
Vold mot offentlig tjenestemann (127)	Assaulting public servant
Ulovlig påvirkning av offentlig tjenestemann (128)	Unlawfully influencing public servant
Bakvaskelse av den offentlige myndighet (130)	Slander and libel against public authorities
Motarb. av etterforskning, medvirkning til rømmning (131-132)	Obstructing police investigations, assisting escape
Annen forbrytelse mot den offentlige myndighet (129, 133-134)	Other offence against public authorities
Forbrytelse mot den alminnelige orden og fred (135-147)	Crime against public order and peace
Opprør og oppløp mv. (135-138)	Riot and unlawful assembly
Rasediskriminering (135a)	Discrimination owing to race
Diskriminering pga. rase, tro etc. (135a)	Discrimination owing to race, faith etc.
Oppfordring til straffbar handling mv. (139-140)	Inciting to unlawful conduct
Brevbrudd (145)	Unauthorized opening of mail
Innbrudd (147)	Housebreaking and burglary
Annen forbrytelse mot den alminnelige orden og fred (141-142, 144-145a-146)	Other offence against public order and peace
Allmennfarlig forbrytelse (148-162)	Crime involving public danger
Forsettelig forvoldelse av ildebrann (148)	Arson
Forsettelig forvoldelse av ildebrann mv. (148)	Arson etc.
Uaktsom forvoldelse av ildebrann (151)	Unintentionally causing fire
Uaktsom forvoldelse av ildebrann mv. (149-151)	Unintentionally causing fire etc.
Påførelse av smittsom kjønnssykdom (155)	Infecting with communicable venereal disease
Narkotikaforbrytelse (162, 1. og 4. ledd)	Crime of narcotics
Grov narkotikaforbrytelse (162, 2. og 3. ledd)	Serious crime of narcotics
Annen allmennfarlig forbrytelse (151a-154, 156-161)	Other offence involving public danger
Falsk forklaring (163-167)	Perjury and false evidence
Falsk edelig forklaring (163-165, 167)	Perjury
Annen falsk forklaring (166)	Other false evidence

¹ Straffelovens paragrafer i parentes.² The corresponding paragraphs of Penal Code are added in brackets behind the Norwegian specifications.

FORBRYTELSE MOT STRAFFELOVEN (forts.)

Falsk anklage (168-172)

Forsettlig falsk anklage (168-169)

Annen falsk anklage (170-172)

Pengefalsk (174-177)

Dokumentfalsk (182-190)

Benyttelse av falskt dokument (182-184)

Forfalskning av dokument (185-186)

Ødeleggelse av dokument mv. (187-190)

Forbrytelse mot sedeligheten

(192-199, 206-209, 211-212)

Voldtekt (192)

Utuktig omgang med barn under 14 år (195)

Utuktig omgang med mindreårige ellers (196-197)

Utuktig adferd mot barn under 16 år (212,

1. ledd, nr. 3 og 2. ledd)

Utbredelse av utuktige skrifter mv. (211)

Krenkelse av ærbarhet ved utuktig atferd (212,

1. ledd, nr. 1 og 2)

Incest (207-208)

Annen forbrytelse mot sedeligheten (193-194,

198-199, 206-209)

Forbrytelse mht. familieforhold (215-221)

Misligholdt forsørgelsesplikt m.m. (219)

Inngåelse av ugyldig eller omstøtelig

ekteskap (220-221)

Annen forbrytelse mht. familieforhold (215-218)

Forbrytelse mot den personlige frihet (222-227)

Tvang og trusler (222, 227)

Annen forbrytelse mot den personlige frihet

(223-226)

Forbrytelse mot liv, legeme og helbred

(228-229, 231, 233-234, 237-245)

Legemsfornærmelse (228)

Legemsbeskadigelse (229)

Grov legemsbeskadigelse (231)

Uaktsom legemsbeskadigelse (237, 238)

Drapsforsøk (233 jf. 49)

Drap (233)

Uaktsomt drap (239)

Barnedrap mv. (234, 244)

Annen forbrytelse mot liv, legeme og helbred

(240-243)

Ærekrenkelse (246-248)

Underslag (255-256)

Underslag (255)

Grovt underslag (256)

Tyveri (257-260)

Simpelt tyveri (257)

Fra bedrift, kontor og lager

Fra leilighet, bolighus og hytte

Fra befordringsmiddel

Fra kafé og restaurant

Fra garderobe

Sykkeltveri

Butikktyveri

Annet simpelt tyveri

CRIMES AGAINST THE PENAL CODE (cont.)

False accusation

Wilful false accusation

Other false accusation

Counterfeiting

Forgery

Using forged documents

Forging documents

Destroying documents

Sexual crime

Rape

Immoral intercourse with children under 14

Immoral intercourse with other minors

Immoral conduct towards children under 16

Spreading pornography

Offence against public decency

Incest

Other sexual offence

Crime against wife and children

Defaulting obligation to support dependents

Contracting non-valid or annulable marriage

Other offence against wife and children

Crime against the personal liberty

Duress and threats

Other offence against the personal liberty

Crime of violence against the person

Assault

Wounding or inflicting bodily harm

Inflicting grievous bodily harm

Unintentionally inflicting bodily harm

Attempted murder

Murder

Manslaughter

Infanticide

Other offence against life, body and health

Slander and libel

Embezzlement

Simple embezzlement

Gross embezzlement

Larceny

Simple and minor larceny

From factory, office and storehouse

From dwelling

From means of transport

From restaurant

From cloakroom

Theft of pedal cycle

Shoplifting

Other simple larceny

FORBRYTELSE MOT STRAFFELOVEN (forts.)

Grovt tyveri (258)
 Fra forretning, bedrift, kontor og lager
 Fra leilighet, bolighus og hytte
 Fra befordringsmiddel
 Fra person på offentlig sted
 Annet grovt tyveri

Tyveri av rein (259)

Brukstyveri av motorkjøretøy (260)
 Bil
 Motorsykel
 Annet motorkjøretøy

Brukstyveri av fartøy eller luftfartøy
 (260, 5. ledd)

Utpressing og ran (266-269)
 Utpressing (266)
 Ran (267, 268, 1. ledd, 269)
 Grovt ran (268, 2. og 3. ledd)
 Utpressing og ran, diverse

Bedrageri og utroskap (270-278)
 Bedrageri (270)
 Grovt bedrageri (271)
 Forsikringsbedrageri (272)
 Annet bedrageri (273, 274)
 Utroskap (275)
 Grov utroskap (276)
 Salg av gjenstand kjøpt med eiendoms-
 forbehold mv. (277, 278)

Forbrytelse i gjeldsforhold (281-287)
 Skyldnerens forverrelse av sin formuesstilling
 til skade for fordringshaverne (281-285)
 Forsømmelig og uriktig bokføring (286)
 Annen forbrytelse i gjeldsforhold
 (281-285, 287)

Skadeverk (291-292, 294)
 Skadeverk (291)
 Grovt skadeverk (292)
 Misbruk av forretningshemmeligheter mv. (294)

Åger og lykkespill (295-296, 298-300)

Forbrytelse i sjøfartsforhold (301, 304-308,
 310-315)

Heleri og etterfølgende bistand (317-318, 320)
 Heleri (317, 318)
 Etterfølgende bistand (320)

FORBRYTELSE UTENFOR STRAFFELOVEN

Forbrytelse mot lov om priser, utbytte og
 konkurranseforhold

CRIMES AGAINST THE PENAL CODE (cont.)

Aggravated larceny
 From shop, factory, office and storehouse
 From dwelling
 From mean of transport
 From person in a public place
 Other aggravated larceny

Larceny of reindeer

Theft of motor vehicle
 Automobile
 Motor cycle
 Other motor vehicle

Theft of boat or aeroplane

Blackmail and robbery
 Blackmail
 Robbery
 Aggravated robbery
 Blackmail and robbery, various

Fraud and breach of trust
 Simple fraud
 Aggravated fraud
 Insurance fraud
 Other fraud
 Breach of trust
 Aggravated breach of trust
 Unlawful selling of goods bought on the
 hire-purchase system

Crime in connection with debts
 Debtor's wilful impairment of financial situation
 Negligent and incorrect book-keeping
 Other offence in connection with debts

Crime inflicting damage to property
 Inflicting slight damage
 Inflicting serious damage
 Breach of trade secrets etc.

Usury and gaming offences

Crime in connection with maritime affairs

Receiving stolen goods, subsequent assistance
 to the offender
 Receiving stolen goods
 Subsequent assistance to the offender

CRIMES AGAINST OTHER ACTS THAN THE PENAL CODE

Crime against the Act relating to control of prices,
 dividends and restrictive business arrangements

FORBRYTELSE UTENFOR STRAFFELOVEN (forts.)

Forbrytelse mot lov om legemidler med videre
 Narkotikaforbrytelse
 Annen forbrytelse mot lov om legemidler med videre

Forbrytelse mot lov om merverdiavgift

Forbrytelse mot militær straffelov

Forbrytelse mot lov om investeringsavgift

Forbrytelse mot lov om toll

Forbrytelse mot lov om verneplikt

Forbrytelse mot lov om regnskapsplikt mv.

Forbrytelse mot lov om likningsforvaltning

Forbrytelse mot lov om forsvarshemmeligheter

Forbrytelse mot lov om luftfart

Forbrytelse mot lov om vern mot forurensning og avfall

Annen forbrytelse utenfor straffeloven

CRIMES AGAINST OTHER ACTS THAN THE PENAL CODE (cont.)

Crime against the Act relating to medicinal goods etc.
 Crime in connection with narcotics
 Other crime against the Act relating to medicinal goods etc.

Crime against Act relating to value added tax

Crime against the Military Penal Code

Crime against the Act relating to investment levy

Crime against the Duty Act

Crime against the Act relating to military service

Crime against the Accounting Act

Crime against the Assessment Act

Crime against Act relating to defence secrets

Crime against the Aviation A

Crime against the Water Pollution Act.

Other crime outside the Penal Code

FORBRYTELSESGRUPPE

Vinningsforbrytelse
 Straffeloven §§ 111-114, 122, 143, 174-178, 255-261, 266, 267, 268 2. l., 269-278, 281-287, 295-300, 317-318, 320. Lov om merverdiavgift. Lov om priser, utbytte og konkurranseforhold. Lov om investeringsavgift. Lov om husleieregulering mv. for boliger, lov om regnskapsplikt, lov om likningsforvaltning

Voldsforbrytelse
 Straffeloven §§ 127, 228, 229, 231, 233, 234, 237-245, 291, 292. Militær straffelov § 44.

Sedelighetsforbrytelse
 Straffeloven §§ 192-199, 206-209, 211, 212

Annen forbrytelse
 Andre forbrytelser enn nevnt under gruppene foran

GROUP OF CRIME

Crime against property
 Paragraphs of Penal Code. Act of value added tax. Act on control of prices, dividends and restrictive business arrangement. Act of investment levy. Act on regulation of dwelling rent etc., Act of accounting, Act of assessment

Crime of violence
 Paragraphs of Penal Code. Paragraph of Military Penal Code.

Sexual crime
 Paragraphs of Penal Code

Other crime
 Other crimes than mentioned under the groups before

Fortegnelse over kommunetype
Description of municipality

Type kommune	Type of municipality
Landbruks- og fiskerikommune	Agriculture and fishing municipality
Blandet landbruks- og industrikommune	Mixed agriculture and manufacture municipality
Industrikommune	Manufacture municipality
Mindre sentral, blandet tjenesteytings- og industrikommune	Less central, mixed service and manufacture municipality
Sentral, blandet tjenesteytings- og industrikommune	Central, mixed service and manufacture municipality
Mindre sentral tjenesteytingskommune	Less central service municipality
Sentral tjenesteytingskommune	Central service municipality

Tidligere utkommet på emneområdet
Previously issued on the subject

Forbrytelser etterforsket Crimes

- Kriminalstatistikk Criminal Statistics 1955 NOS XI 267, 1956 XI 305, 1957 XI 337, 1958 XII 16
- Politistatistikk Crimes Inquired into by the Police 1959 NOS A 21, 1960 A 40
- Kriminalstatistikk Criminal Statistics 1961 I Volume I NOS A 57, 1962 I A 80, 1963 I A 111, 1964 I A 137, 1965 I A 171
- Kriminalstatistikk Criminal Statistics 1966 Forbrytelser Crimes NOS A 227, 1967 A 250, 1968 A 299, 1969 A 364, 1970 A 456, 1971 A 510, 1972 A 585, 1973 A 656, 1974 A 728, 1975 A 816, 1976 A 893, 1977 A 972, 1978 B 81, 1979 B 153
- Kriminalstatistikk Criminal Statistics 1980 NOS B 246, 1981 B 361, 1982 B 464, 1983 B 518, 1984 B 647, 1985 B 734, 1986 B 737, 1987 B 864, 1988 B 886

Tilbakefall Recidivism

- Fengselsstyrelsens aarbok Annuaire de l'Administration générale des prisons 1901-1902 NOS IV 86, 1902-1903 V 7, 1903-1904 V 29, 1904-1905 V 80, 1906 V 119, 1907 V 139
- Kriminalstatistikk Statistique de la criminalité pour les années 1923-1924 NOS VIII 36, 1925-1926 VIII 101, 1929-1930 VIII 190, 1931-1932 IX 32, 1933-1934 IX 84, 1935-1936 IX 135, 1939-1940 X 38, 1953 XI 207
- Tilbakefallsstatistikk for domfelte, botlagte og påtalesfritatte for forbrytelser Statistics on Recidivism for Persons Sentenced for Crimes and Persons Suspended of Prosecution 1951 NOS A 35, 1957 A 281, 1962 A 471
- Kriminalstatistikk Tilbakefall blant siktede Criminal Statistics Recidivism among persons charged with crimes 1961 IV NOS A 64, 1963 IV A 112, 1965 IV A 176, 1967 A 265, 1969 A 402
- Kriminalstatistikk Criminal Statistics 1970 A 456, 1971 A 510, 1972 A 585, 1973 A 656, 1974 A 728, 1975 A 816, 1976 A 893, 1977 A 972, 1978 B 81, 1979 B 153, 1980 B 246, 1981 B 361, 1982 B 464, 1983 B 518, 1984 B 647, 1985 B 734, 1986 B 737, 1987 B 864, 1988 B 886

Straffereaksjoner Sanctions

- Oversigt over de vigtigste Resultater af Norges Kriminalstatistik 1846-1885 Statistique de la justice criminelle pour les années 1846-1885. Introduction et tableaux rétrospectifs NOS III 70
- Tabeller vedkommende Norges Kriminalstatistik Statistique de la justice criminelle pour l'année 1886 NOS III 79, 1887 III 94, 1888 III 119, 1889 III 141, 1890 III 184, 1891 III 188, 1892 III 238, 1893 III 260, 1894 III 277, 1895, 1896 og 1897 IV 14, 1898 og 1899 IV 44, 1900 IV 79, 1901 og 1902 IV 126
- Oversigt over de vigtigste resultater av Kriminalstatistikken 1886-1904 Statistique de la justice criminelle pour les années 1886 à 1904. Introduction et tableaux rétrospectifs NOS V 210
- Kriminalstatistik Statistique de la justice criminelle pour les années 1903 og 1904 NOS V 41, 1905 og 1906 V 91, 1907 og 1908 V 142, 1909 og 1910 V 203, 1911 og 1912 VI 59, 1913 og 1914 VI 113
- Kriminalstatistikk Statistique de la justice criminelle pour les années 1915 og 1916 NOS VI 188
- Kriminalstatistikk og kriminell rettspleie Statistique de la criminalité et de la justice criminelle pour les années 1917 og 1918 NOS VII 64, 1919 og 1920 VII 85, 1921 og 1922 VII 160
- Kriminalstatistikk 1923 og 1924 med hovedoversikt 1905-1924 Statistique de la criminalité pour les années 1923 et 1924. Aperçu général de la criminalité pendant les années 1905-1924 NOS VIII 36

Tidligere utkommet på emneområdet (forts.)
 Previously issued on the subject (cont.)

Reaksjoner (forts.) Sanctions (cont.)

Kriminalstatistikk Statistique de la criminalité pour les années 1925 og 1926 NOS VIII 101, 1927 og 1928 VIII 133, 1929 og 1930 VIII 190, 1931 og 1932 (med hovedoversikt 1923-1932) IX 32, 1933 og 1934 IX 84, 1935 og 1936 IX 135, 1937 og 1938 IX 187, 1939 og 1940 X 38, 1941 og 1942 X 92, 1943 og 1944 X 122, 1945 og 1946 X 166, 1947 og 1948 XI 7, 1949 og 1950 XI 96, 1951 og 1952 XI 178, 1953 XI 207, 1954 XI 234, 1955 XI 267, 1956 XI 305, 1957 XI 337, 1958 XII 16, 1959 XII 48

Kriminalstatistikk, domfelte, botlagte og påtalefritatte i 1960 Statistics on Persons Convicted, Fined and Suspended of Prosecution 1960 NOS A 43

Kriminalstatistikk Criminal Statistics 1961 II NOS A 60, 1962 II A 87, 1963 II A 117, 1964 II A 141, 1965 II A 175

Kriminalstatistikk Reaksjoner Criminal Statistics Sanctions 1966 NOS A 262, 1967 A 273, 1968 A 311, 1969 A 373, 1970 A 499, 1971 A 531, 1972 A 643, 1973 A 680, 1974 A 759, 1975 A 837, 1976 A 915, 1977 B 3, 1978 B 201, 1979 B 234

Kriminalstatistikk Criminal Statistics 1980 NOS B 246, 1981 B 361, 1982 B 464, 1983 B 518, 1984 B 647, 1985 B 734, 1986 B 737, 1987 B 864, 1988 B 886

Fengslinger Imprisonments

Fængselsstyrelsens aarbok Annuaire de l'Administration générale des prisons 1901-1902 NOS IV 86 og 97, 1902-1903 V 7, 1903-1904 V 29, 1904-1905 V 80, 1906 V 119, 1907 V 139, 1908 V 168, 1909 V 205, 1910 VI II, 1911 VI 61, 1912 VI 75, 1913 VI 98, 1914 VI 117, 1915 VI 134, 1916 VI 159, 1917 VII 17, 1918 VII 30

Fængselsstyrelsens årbok Annuaire de l'Administration générale des prisons 1919 NOS VII 79, 1920 VII 110, 1921 VII 132, 1922 VII 135, 1923 VII 173, 1924 VIII 46

Fængselsstyrets årbok Annuaire de l'Administration générale des prisons 1925 NOS VIII 96, 1926-1930 IX 91

Fængselsstyrets årbok Report of the Prison Administration 1931-1950 XI 172, 1950-1969

Kriminalstatistikk, domfelte innsatt i og løslatt fra fængselsvesenets anstalter Convicted Persons Received into and Released from Institutions under the Prison Administration 1960 NOS A 44

Kriminalstatistikk Criminal Statistics 1961 III NOS A 62, 1962 III A 89, 1963 III A 118, 1964 III A 142, 1965 III A 177

Kriminalstatistikk Fanger Criminal Statistics Prisoners 1966 NOS A 291, 1967 A 312, 1968 A 335, 1969 A 392, 1970 A 477, 1971 A 550, 1972 A 667, 1973 A 689, 1974 A 754, 1975 A 839, 1976 A 924, 1977 B 6, 1978 B 201, 1979 B 234

Kriminalstatistikk Criminal Statistics 1980 NOS B 246, 1981 B 361, 1982 B 464, 1983 B 518, 1984 B 647, 1985 B 734, 1986 B 737, 1987 B 864, 1988 B 886

Kriminalstatistikk Oversikt Criminal Statistics Survey 1960 - 1972 SA nr. 17, 1970 - 1982 SA nr. 55

Publikasjoner sendt ut fra Statistisk sentralbyrå etter 1. juli 1989.
Emneinndelt oversikt
Publications issued by the Central Bureau of Statistics since 1 July 1989.
Survey arranged by subject matter

- 0. Generelle emner *General subject matters***
- Standard for handelsområder Etter kommuneinndelingen pr. 1. januar 1989. 1989-39s. (SNS; 3) 35 kr
ISBN 82-537-2806-9
- Statistisk årbok 1989 *Statistical Yearbook of Norway*. 1989-496s. (NOS B; 835) 75 kr
ISBN 82-537-2780-1
- Statistisk årbok 1990 *Statistical Yearbook of Norway*. 1990-491s. (NOS B; 921) 80 kr
ISBN 82-537-2946-4
- 1. Naturressurser og naturmiljø *Natural resources and environment***
- 10. Ressurs- og miljøregnskap *Resource and environment accounts***
- Naturressurser og miljø 1989 Energi, fisk, skog, jordbruk, luft, ressursregnskap og analyser. 1990-136s. (RAPP; 90/1) 75 kr
ISBN 82-537-2918-9
- Natural Resources and the Environment 1989 Energy, Fish, Forests, Agriculture, Air Resource Accounts and Analyses. 1990-144s. (RAPP; 90/1A) 75 kr ISBN 82-537-2931-6
- 12. Energi *Energy***
- Energisubstitusjon i treforedlingssektoren/ Torstein Bye og Tor Arnt Johansen. 1990-40s. (RAPP; 89/22) 60 kr
ISBN 82-537-2873-5
- 19. Andre ressurs- og miljøemner *Other subject matters related to resources and environment***
- SIMJAR 2 Simuleringsmodell for nitrogenavrenning i jordbruket Dokumentasjon/ Henning Høie, Bård Lian og Jon Åge Vestøl. 1990-105s. (RAPP; 90/19) 75 kr
ISBN 82-537-2992-8
- Utbyggingsregnskap Dokumentasjon av metode og resultater fra prøveregnskap 1986 og 1987/Øystein Engebretsen. 1989-58s. (RAPP; 89/6) 70 kr ISBN 82-537-2724-0
- 2. Sosiodemografiske emner *Sociodemographic subject matters***
- 20. Generelle sosiodemografiske emner *General sociodemographic subject matters***
- Sosialt utsyn 1989 *Social Survey* 1989-230s. (SØS; 70) 125 kr ISBN 82-537-2776-3
- 21. Befolkning *Population***
- Befolkningsstatistikk 1990 Hefte II Folkemengd 1. januar *Population Statistics Volume II Population 1 January*. 1990-148s. (NOS B; 930) 55 kr ISBN 82-537-2965-0
- Befolkningsstatistikk 1989 Hefte III Oversikt *Population Statistics Volume III Survey*. 1990-138s. (NOS B; 875) 55 kr
ISBN 82-537-2855-7
- Befolkningsstatistikk 1990 Hefte I Endringstal for kommunar 1988-1990 *Population Statistics 1990 Volume I Population Changes in Municipalities*. 1990-57s. (NOS B; 904) 45 kr
ISBN 82-537-2920-0
- Befolkningsstatistikk 1990 Hefte II Folkemengd 1. januar *Population Statistics Volume II*. 1990-148s. (NOS B; 930) 55 kr
ISBN 82-537-2965-0
- Flytting og arbeidsmarked i fylkene 1972-1986/Lasse Sigbjørn Stambøl. 1990-111s. (RAPP; 90/10) 75 kr
ISBN 82-537-2935-9
- Fruktbarhet og dødelighet i Norge 1771-1987. 1989-44s. (RAPP; 89/17) 60 kr ISBN 82-537-2840-9

- Husholdningsstørrelse og -sammensetning 1960, 1970 og 1980 Noen utvalgte alderstrinn/Björg Moen. 1989-50s. (RAPP; 89/15) 60 kr ISBN 82-537-2847-6
- International Migration to Norway, 1988 Report for the Continuous Reporting System of Migration of OECD (SOPEMI)*
Internasjonal flytting til Norge En rapport til OECDs Continuous Reporting System of Migration (SOPEMI)/Lars Østby. 1990-66s. (RAPP; 90/8) 70 kr ISBN 82-537-2928-6
- Regionale arbeidsmarkeds- og befolkningsframskrivinger/Tor Skoglund, Lasse S. Stambøl og Knut Ø. Sørensen. 1990-72s. (RAPP; 90/15) 70 kr ISBN 82-537-2981-2
- Who has a Third Child in Contemporary Norway? A Register-Based Examination of Socio-demographic Determinants/Øystein Kravdal. 1990-100s. (RAPP; 90/6) 75 kr ISBN 82-537-2919-7
- 22. Helseforhold og helsetjeneste *Health conditions and health services***
- Dødsårsaker 1988 Hovedtabeller *Causes of Death Main Tables. 1990-172s. (NOS B; 887) 65 kr ISBN 82-537-2878-6*
- Helseinstitusjoner 1988 *Health Institutions. 1990-97s. (NOS B; 877) 45 kr ISBN 82-537-2858-1*
- Helsetilstanden i Norge Status og utviklingstrekk. 1990-95s. (RAPP; 90/7) 70 kr ISBN 82-537-2924-3
- Helsestatistikk 1988 *Health Statistics. 1990-109s. (NOS B; 918) 55 kr ISBN 82-537-2940-5*
- Klassifikasjon av sykdommer, skader og dødsårsaker Norsk utgave av *International Classification of Diseases, Ninth Revision (ICD-9)*. Revidert 1990. 1990-310s. (SNS; 6) 100 kr ISBN 82-537-2966-9
- Kommunehelsetjenesten Årsstatistikk for 1988. 1990-83s. (RAPP; 89/21) 70 kr ISBN 82-537-2870-0
- Kommunehelsetjenesten Årsstatistikk for 1989. 1990-81s. (RAPP; 90/18) 70 kr ISBN 82-537-2990-1
- Utsyn over helsetjenesten Endringer i ressursbruk og aktivitet/Anders Barstad og Arne S. Andersen. 1990-113s. (RAPP; 90/5) 75 kr ISBN 82-537-2914-6
- 23. Utdanning og skolevesen *Education and educational institutions***
- Standard for utdanningsgruppering i offentlig norsk statistikk Revidert 1989 *Norwegian Standard Classification of Education Revised 1989. 1989-161s. (SNS; 7) 60 kr ISBN 82-537-2793-3*
- Utdanningsstatistikk Grunnskolar 1. september 1989 *Educational Statistics Primary and Lower Secondary Schools. 1990-90s. (NOS B; 909) 45 kr ISBN 82-537-2927-8*
- Utdanningsstatistikk Universiteter og høyskoler 1. oktober 1987 *Educational Statistics Universities and Colleges. 1989-144s. (NOS B; 868) 55 kr ISBN 82-537-2838-7*
- Utdanningsstatistikk Universiteter og høyskoler 1. oktober 1988 *Educational Statistics Universities and Colleges. 1990-150s. (NOS B; 939) 55 kr ISBN 82-537-2980-4*
- Utdanningsstatistikk Videregående skoler 1. oktober 1987 *Educational Statistics Upper Secondary Schools. 1989-148s. (NOS B; 861) 60 kr ISBN 82-537-2829-8*
- Utdanningsstatistikk Videregående skoler 1. oktober 1988 *Educational Statistics Upper Secondary Schools. 1990-125s. (NOS B; 912) 55 kr ISBN 82-537-2933-2*
- 24. Kulturelle forhold, generell tidsbruk, ferie og fritid *Culture, time use, holidays and leisure***
- Kulturstatistikk 1988 *Cultural Statistics. 1989-177s. (NOS B; 871) 60 kr ISBN 82-537-2846-8*
- Undersøkelse om bruk av folkebibliotek 1988. 1989-83s. (RAPP; 89/18) 60 kr ISBN 82-537-2832-8
- 25. Sosiale forhold og sosialvesen *Social conditions and social services***
- Barnehager og fritidshjem 1988 *Kindergartens and Leisure Time Centres. 1989-66s. (NOS B; 854) 45 kr ISBN 82-537-2817-4*

- Barnehager og fritidshjem 1989
Kindergartens and Leisure Time Centres.
1990-65s. (NOS B; 937) 45 kr
ISBN 82-537-2977-4
- De eldres inntekter Nivå og ulikhet *Income of Aged People Level and Inequality.*
1989-156s. (RAPP; 89/12) 95 kr
ISBN 82-537-2785-2
- Sosialstatistikk 1987 *Social Statistics.*
1989-121s. (NOS B; 848) 55 kr
ISBN 82-537-2804-2
- Sosialstatistikk 1988 *Social Statistics.*
1990-126s. (NOS B; 900) 55 kr
ISBN 82-537-2917-0
- Trygdestatistikk Uføre 1987 *National Insurance Disabled.* 1990-169s.
(NOS B; 932) 60 kr ISBN 82-537-2968-5
26. **Rettsforhold og rettsvesen** *The law and legal institutions*
- Kriminalstatistikk 1987 *Criminal Statistics*
1989-128s. (NOS B; 864) 55 kr
ISBN 82-537-2834-4
- Kriminalstatistikk Forbrytelser etterforsket
Reaksjoner Fengslinger 1988 *Criminal Statistics Crimes Investigated Sanctions Imprisonments.* 1990-129s. (NOS B; 886)
55 kr ISBN 82-537-2877-8
- Sivilrettsstatistikk 1988 *Civil Judicial Statistics.* 1990-46s. (NOS B; 881) 35 kr
ISBN 82-537-2866-2
3. **Sosioøkonomiske emner**
Socioeconomic subject matters
30. **Generelle sosioøkonomiske emner** *General socioeconomic subject matters*
- Ensliges inntekt og forbruk. 1989-107s.
(RAPP; 89/14) 75 kr ISBN 82-537-2796-8
32. **Arbeidskraft** *Labour*
- Arbeidsmarkedstatistikk 1987-1988 *Labour Market Statistics.* 1989-186s. (NOS B; 843)
60 kr ISBN 82-537-2819-0
- Arbeidsmarkedstatistikk 1989 *Labour Market Statistics.* 1990-188s. (NOS B; 926)
60 kr ISBN 82-537-2951-0
- Arbeidstilbudet i MODAG En analyse av utviklingen i yrkesdeltakingen for ulike sosiodemografiske grupper/Kjersti-Gro Lindquist, Liv Sannes og Nils Martin Stølen. 1990-178s. (RAPP; 90/4) 85 kr
ISBN 82-537-2911-1
- Normalisering av deltidsarbeidet En analyse av endring i kvinners yrkesaktivitet og arbeidstid i 80-årene *Normalization of Part-Time Work A Study of Women's Employment and Working Time Patterns in the 1980s.* 1989-127s. (SØS; 71) 75 kr
ISBN 82-537-2779-8
33. **Lønn** *Wages and salaries*
- Indirekte personalkostnader i enkelte tjenesteytende næringer 1988 *Indirect Labour Cost in Some Service Industries.* 1990-43s. (NOS B; 922) 35 kr
ISBN 82-537-2947-2
- Lønninger og inntekter 1986 *Wages, Salaries and Income.* 1989-96s.
(NOS B; 838) 55 kr ISBN 82-537-2786-0
- Lønnsstatistikk 1988 *Wage Statistics.* 1989-108s. (NOS B; 852) 55 kr
ISBN 82-537-2812-3
- Lønnsstatistikk 1989 *Wage Statistics.* 1990-106s. (NOS B; 931) 55 kr
ISBN 82-537-2967-7
- Lønnsstatistikk for ansatte i bankvirksomhet 1. september 1989 *Wage Statistics for Bank Employees.* 1990-46s. (NOS B; 888) 35 kr
ISBN 82-537-2881-6
- Lønnsstatistikk for ansatte i forretningsmessig tjenesteyting og i interesseorganisasjoner 1. september 1989 *Wage Statistics for Employees in Business Services and in Business, Professional and Labour Associations.* 1990-79s. (NOS B; 889) 45 kr
ISBN 82-537-2882-4
- Lønnsstatistikk for ansatte i forsikringsvirksomhet 1. september 1989 *Wage Statistics for Employees in Insurance Activity.* 1990-50s. (NOS B; 894) 35 kr
ISBN 82-537-2904-9
- Lønnsstatistikk for ansatte i helsevesen og sosial omsorg 1. oktober 1988 *Wage Statistics of Employees in Health Services and Social Welfare.* 1989-121s.
(NOS B; 858) 55 kr ISBN 82-537-2825-5

Lønnsstatistikk for ansatte i helsevesen og sosial omsorg 1. oktober 1989 *Wage Statistics of Employees in Health Services and Social Welfare*. 1990-115s. (NOS B; 938) 55 kr ISBN 82-537-2978-2

Lønnsstatistikk for ansatte i hotell- og restaurantdrift oktober 1989 *Wage Statistics for Employees in Hotels and Restaurants*. 1990-49s. (NOS B; 911) 45 kr ISBN 82-537-2930-8

Lønnsstatistikk for ansatte i skoleverket 1. oktober 1988 *Wage Statistics for Employees in Publicly Maintained Schools*. 1989-50s. (NOS B; 846) 35 kr ISBN 82-537-2801-8

Lønnsstatistikk for ansatte i skoleverket 1. oktober 1989 *Wage Statistics for Employees in Publicly Maintained Schools*. 1990-47s. (NOS B; 923) 45 kr ISBN 82-537-2948-0

Lønnsstatistikk for ansatte i varehandel 1. september 1989 *Wage Statistics for Employees in Wholesale and Retail Trade*. 1990-135s. (NOS B; 907) 55 kr ISBN 82-537-2923-5

Lønnsstatistikk for arbeidere i bergverksdrift og industri 3. kvartal 1989 *Wage Statistics for Workers in Mining and Manufacturing*. 1990-44s. (NOS B; 903) 35 kr ISBN 82-537-2916-2

Lønnsstatistikk for kommunale arbeidstakere pr. 1. oktober 1988 *Wage Statistics for Local Government Employees*. 1989-88s. (NOS B; 855) 45 kr ISBN 82-537-2818-2

Lønnsstatistikk for kommunale arbeidstakere pr. 1. oktober 1989 *Wage Statistics for Local Government Employees*. 1990-84s. (NOS B; 935) 45 kr ISBN 82-537-2973-1

Lønnsstatistikk for statens embets- og tjenestemenn 1. oktober 1989 *Wage Statistics for Central Government Employees*. 1990-90s. (NOS B; 913) 45 kr ISBN 82-537-2934-0

34. Personlig inntekt og formue *Personal income and property*

Individ, arbeid og inntekt En fordelingsanalyse *Individuals, Jobs and Earnings A Study of Distribution*. 1989-198s. (SØS; 72) 85 kr ISBN 82-537-2850-6

Inntekts- og formuesstatistikk 1986 *Income and Property Statistics*. 1990-204s. (NOS B; 867) 65 kr ISBN 82-537-2837-9

Inntekts- og formuesstatistikk 1987 *Income and Property Statistics*. 1990-203s. (NOS B; 885) 65 kr ISBN 82-537-2871-9

Skattestatistikk 1987 Oversikt over skattelikningen *Tax Statistics Survey of Tax Assessment*. 1989-146s. (NOS B; 865) 60 kr ISBN 82-537-2835-2

Skattestatistikk 1988 Oversikt over skattelikningen *Tax Statistics Survey of Tax Assessment*. 1990-105s. (NOS B; 940) 60 kr ISBN 82-537-2986-3

35. Personlig forbruk *Personal consumption*

Forbruksundersøkelse 1986-1988 *Survey of Consumer Expenditure*. 1990-172s. (NOS B; 919) 60 kr ISBN 82-537-2941-3

4. Næringsøkonomiske emner *Industrial subject matters*

40. Generelle næringsøkonomiske emner *General industrial subject matters*

Produktivitetsutviklingen i meieri-sektoren/Ann-Lisbet Brathaug og Anders Harildstad. 1990-75s. (RAPP; 90/12) 70 kr ISBN 82-537-2969-3.

Regnskapsstatistikk 1987 Industri og varehandel *Statistics of Accounts Manufacturing, Wholesale and Retail Trade*. 1990-148s. (NOS B; 873) 60 kr ISBN 82-537-2851-4

Regnskapsstatistikk 1988 Industri og varehandel *Statistics of Accounts Manufacturing, Wholesale and Retail Trade*. 1990-146s. (NOS B; 924) 60 kr ISBN 82-537-2949-9

41. Jordbruk, skogbruk, jakt, fiske og fangst *Agriculture, forestry, hunting, fishing, sealing and whaling*

Fiske og oppdrett av laks mv. 1987 *Fishing and Rearing of Salmon etc.* 1989-113s. (NOS B; 840) 55 kr ISBN 82-537-2788-7

Fiske og oppdrett av laks mv. 1988 *Fishing and Rearing of Salmon etc.* 1990-110s. (NOS B; 906) 55 kr ISBN 82-537-2922-7

Fiskeristatistikk 1987 *Fishery Statistics*. 1989-141s. (NOS B; 869) 55 kr ISBN 82-537-2841-7

- Jaktstatistikk 1988 *Hunting Statistics*. 1989-58s. (NOS B; 862) 45 kr ISBN 82-537-2830-1
- Jaktstatistikk 1989 *Hunting Statistics*. 1990-58s. (NOS B; 936) 45 kr ISBN 82-537-2976-6
- Jordbruksstatistikk 1988 *Agricultural Statistics*. 1990-153s. (NOS B; 884) 55 kr ISBN 82-537-2869-7
- Skogavvirkning til salg og industriell produksjon 1987/88 *Roundwood Cut for Sale and Industrial Production*. 1989-59s. (NOS B; 844) 45 kr ISBN 82-537-2794-1
- Skogavvirkning til salg og industriell produksjon 1988/89 *Roundwood Cut for Sale and Industrial Production*. 1990-56s. (NOS B; 915) 45 kr ISBN 82-537-2937-5
- Skogstatistikk 1988 *Forestry Statistics*. 1990-119s. (NOS B; 898) 55 kr ISBN 82-537-2907-3
- Totalregnskap for fiske- og fangstnæringen 1983-1986. 1989-38s. (RAPP; 89/13) 60 kr ISBN 82-537-2783-6
- Totalregnskap for fiske- og fangstnæringen 1984-1987. 1990-38s. (RAPP; 90/11) 60 kr ISBN 82-537-2944-8
- Veterinærstatistikk 1988 *Veterinary Statistics*. 1990-84s. (NOS B; 880) 45 kr ISBN 82-537-2865-4
42. **Oljeutvinning, bergverk, industri og kraftforsyning** *Oil extraction, mining and quarrying, manufacturing, electricity and gas supply*
- Elektrisitetsstatistikk 1988 *Electricity Statistics* 1990-93s. (NOS B; 908) 45 kr ISBN 82-537-2925-1
- Energistatistikk 1988 *Energy Statistics*. 1989-90s. (NOS B; 863) 45 kr ISBN 82-537-2833-6
- Energistatistikk 1989 *Energy Statistics*. 1990-93s. (NOS B; 944) 55 kr ISBN 82-537-2995-2
- Industristatistikk 1987 Hefte I Næringstall *Manufacturing Statistics Volume I Industrial Figures*. 1989-173s. (NOS B; 836) 60 kr ISBN 82-537-2782-8
- Industristatistikk 1987 Hefte II Varettall *Manufacturing Statistics Volume II Commodity Figures*. 1990-186s. (NOS B; 876) 60 kr ISBN 82-537-2856-5
- Industristatistikk 1988 Hefte I Næringstall *Manufacturing Statistics Volume I Industrial Figures*. 1990-160s. (NOS B; 914) 60 kr ISBN 82-537-2936-7
- Industristatistikk 1988 Hefte II Varettall *Manufacturing Statistics Volume II Commodity Figures*. 1990-172s. (NOS B; 941) 60 kr ISBN 82-537-2987-1
- Olje- og gassvirksomhet 2. kvartal 1989 Statistikk og analyse *Oil and Gas Activity Statistics and Analysis*. 1989-69s. (NOS B; 850) 55 kr ISBN 82-537-2808-5
- Olje- og gassvirksomhet 3. kvartal 1989 Statistikk og analyse *Oil and Gas Activity Statistics and Analysis*. 1989-70s. (NOS B; 870) 50 kr ISBN 82-537-2843-3
- Olje- og gassvirksomhet 4. kvartal 1989 Statistikk og analyse *Oil and Gas Activity Statistics and Analysis*. 1990-76s. (NOS B; 891) 50 kr ISBN 82-537-2889-1
- Olje- og gassvirksomhet 1. og 2. kvartal 1990 Statistikk og analyse *Oil and Gas Activity Statistics and Analysis*. 1990-145s. (NOS B; 928) 60kr ISBN 82-537-2962-6
- Olje- og gassvirksomhet 3. kvartal 1990 Statistikk og analyse *Oil and Gas Activity Statistics and Analysis*. 1990-68s. (NOS B; 942) 50 kr ISBN 82-537-2989-8
43. **Bygge- og anleggsvirksomhet** *Building and construction*
- Byggearealstatistikk 1989 *Building Statistics*. 1990-74s. (NOS B; 902) 45 kr ISBN 82-537-2915-4
- Byggearealstatistikk 2. kvartal 1989. 1989-55s. (NOS B; 859) 50 kr ISBN 82-537-2826-3
- Byggearealstatistikk 3. kvartal 1989. 1989-55s. (NOS B; 874) 50 kr ISBN 82-537-2854-9
- Byggearealstatistikk 4. kvartal 1989. 1990-55s. (NOS B; 893) 50 kr ISBN 82-537-2891-3

- Byggearealstatistikk 1. kvartal 1990. 1990-55s. (NOS B; 917) 50 kr ISBN 82-537-2939-1
- Byggearealstatistikk 2. kvartal 1990. 1990-55s. (NOS B; 933) 50 kr ISBN 82-537-2971-5
- Byggearealstatistikk 3. kvartal 1990. 1990-55s. (NOS B; 946) 50 kr ISBN 82-537-2998-7
- Rehabilitering av bygninger 1986/Arild Thomassen. 1989-41s. (RAPP; 89/10) 70 kr ISBN 82-537-2791-7
- 44. Utenrikshandel *External trade***
- Commodity List Edition in English of Statistisk varefortegnelse for utenrikshandelen 1990 *Supplement to Monthly Bulletin of External Trade 1990 and External Trade 1990 Volume I*. 1990-135s. (NOS B; 883) ISBN 82-537-2868-9
- Internasjonal standard for varegruppering i statistikken over utenrikshandelen (SITC-Rev.3). 1989-96s. (SNS; 9) 55 kr ISBN 82-537-2741-0
- Statistisk varefortegnelse for utenrikshandelen 1990 Tillegg til Månedstatistikk over utenrikshandelen 1990 og Utenrikshandel 1990 Hefte I. 1990-177s. (NOS B; 882) ISBN 82-537-2867-0
- Utenrikshandel 1988 Hefte I *External Trade Volume I*. 1989-368s. (NOS B; 849) 95 kr ISBN 82-537-2807-7
- Utenrikshandel 1988 Hefte II *External Trade Volume II*. 1990-377s. (NOS B; 872) 95 kr ISBN 82-537-2849-2
- Utenrikshandel 1989 *External Trade*. 1990-357s. (NOS B; 916) 95 kr ISBN 82-537-2938-3
- 45. Varehandel *Internal trade***
- Varehandelsstatistikk 1987 *Wholesale and Retail Trade Statistics*. 1989-82s. (NOS B; 857) 45 kr ISBN 82-537-2823-9
- Varehandelsstatistikk 1988 *Wholesale and Retail Trade Statistics*. 1990-79s. (NOS B; 925) 45 kr ISBN 82-537-2950-2
- 46. Samferdsel og reiseliv *Transport, communication and tourism***
- Reiselivsstatistikk 1988 *Statistics on Travel*. 1990-127s. (NOS B; 866) 55 kr ISBN 82-537-2836-0
- Samferdselsstatistikk 1988 *Transport and Communication Statistics*. 1990-190s. (NOS B; 879) 60 kr ISBN 82-537-2861-1
- Sjøfart 1988 *Maritime Statistics*. 1989-145s. (NOS B; 856) 55 kr ISBN 82-537-2822-0
- Sjøfart 1989 *Maritime Statistics*. 1990-121s. (NOS B; 927) 55 kr ISBN 82-537-2952-9
- Veitrafikkulykker 1988 *Road Traffic Accidents*. 1989-145s. (NOS B; 851) 55 kr ISBN 82-537-2811-5
- Veitrafikkulykker 1989 *Road Traffic Accidents*. 1990-109s. (NOS B; 929) 55 kr ISBN 82-537-2964-2
- 47. Tjenesteyting *Services***
- Arkitektvirksomhet og byggeteknisk konsulentvirksomhet 1988 *Architectural and other Technical Services Connected with Construction*. 1990-46s. (NOS B; 895) 35 kr ISBN 82-537-2905-7
- Bilverkstader mv. 1988 Reparasjon av kjøretøy, husholdningsapparat og varer for personleg bruk *Car Repair Shops etc. Repair of Vehicles, Household Apparates and Commodities for Personal Use*. 1990-43s. (NOS B; 899) 35 kr ISBN 82-537-2908-1
- Tjenesteyting 1988 Eiendomsdrift ellers, forretningsmessig tjenesteyting, utleie av maskiner og utstyr, renovasjon og reingjøring, vaskeri- og renserivirksomhet *Services 1988 Other Real Services, Business Services, Machinery and Equipment Rental and Leasing, Sanitary and Similar Services, Laundries, Laundry Services and Cleaning and Dyeing Plants*. 1990-77s. (NOS B; 896) 45 kr ISBN 82-537-2903-0

5. Samfunnsøkonomiske emner *General economic subject matters*

50. Nasjonalregnskap og andre generelle samfunnsøkonomiske emner *National accounts and other general economic subject matters*

Fylkesfordelt nasjonalregnskapsstatistikk 1986
National Accounts Statistics by County.
1990-255s. (NOS B; 920) 70 kr
ISBN 82-537-2945-6

Informasjon om nasjonalregnskapet
Dokumentasjonsnotater, publikasjoner og
andre viktige referanser/Erling Joar Fløttum.
1990-41s. (RAPP; 90/9) 60 kr
ISBN 82-537-2932-4

Kontoplanen i nasjonalregnskapet Ajourført
mai 1989 *Accounting System of the National
Accounts Updated May 1989.* 1989-95s.
(SNS; 1) 45 kr ISBN 82-537-2792-5

Nasjonalregnskapsstatistikk 1987 *National
Accounts Statistics.* 1990-412s.
(NOS B; 878) 150 kr ISBN 82-537-2860-3

Nasjonalregnskapsstatistikk 1988 *National
Accounts Statistics.* 1990-394s.
(NOS B; 934) 150 kr ISBN 82-537-2972-3

51. Offentlig forvaltning *Public administration*

Aktuelle skattetall 1989 *Current Tax Data.*
1989-44s. (RAPP; 89/19) 60 kr ISBN
82-537-2844-1

Aktuelle skattetall 1990 *Current Tax Data.*
1990-46s. (RAPP; 90/17) 60 kr
ISBN 82-537-2985-5

De offentlige sektorers finanser 1983-1988
Public Sector Finances. 1989-125s.
(NOS B; 860) 60 kr ISBN 82-537-2827-1

Skatter og overføringer til private Historisk
oversikt over satser mv. Årene 1975-1989.
1989-63s. (RAPP; 89/16) 45 kr
ISBN 82-537-2813-1

Skatter og overføringer til private Historisk
oversikt over satser mv. Årene 1975-1990.
1990-67s. (RAPP; 90/13) 50 kr
ISBN 82-537-2970-7

Struktur tall for kommunenes økonomi 1988
Structural Data from the Municipal Accounts.
1990-162s. (NOS B; 890) 60 kr
ISBN 82-537-2883-2

52. Finansinstitusjoner, penger og kreditt *Financial institutions, money and credit*

Kredittmarkedstatistikk Fordringer og gjeld
overfor utlandet 1986 og 1987 *Credit Market
Statistics Foreign Assets and Liabilities.*
1989-94s. (NOS B; 842) 45 kr
ISBN 82-537-2798-4

Kredittmarkedstatistikk Fordringer og gjeld
overfor utlandet 1987 og 1988 *Credit
Market Statistics Foreign Assets and
Liabilities.* 1990-94s. (NOS B; 905) 45 kr
ISBN 82-537-2921-9

Kredittmarkedstatistikk Lån, obligasjoner,
aksjer mv. 1987 *Credit Market Statistics
Loans, Bonds, Shares etc.* 1989-100s.
NOS B; 845) 45 kr ISBN 82-537-2799-2

Kredittmarkedstatistikk Lån, obligasjoner,
aksjer mv. 1988 *Credit Market Statistics
Loans, Bonds, Shares etc.* 1990-100s.
NOS B; 897) 45 kr ISBN 82-537-2906-5

59. Andre samfunnsøkonomiske emner *Other general economic subject matters*

Etterspørselen etter varige konsumgoder/Knut
A. Magnussen. 1990-78s. (RAPP; 90/16)
70 kr ISBN 82-537-2983-9

Husholdningens konsum av ikke-varige
konsumgoder. 1990-102s. (RAPP; 90/14)
75 kr ISBN 82-537-2979-0

Nasjonale og regionale virkninger av ulike
utviklingslinjer i norsk jordbruk/
Ådne Cappelen, Stein Inge Hove og Tor
Skoglund. 1990-88s. (RAPP 90/3) 45 kr
ISBN 82-537-2890-5

Region-2 En modell for regionaløkonomisk
analyse/Knut Ø. Sørensen og Jøran Toresen.
1990-76s. (RAPP; 90/2) 70 kr
ISBN 82-537-2880-8

Struktur og egenskaper ved en MSG-modell
med Armingtonrelasjoner/Erling Holmøy og
Tor Jakob Klette. 1990-99s. (RAPP; 89/23)
70 kr ISBN 82-537-2872-7

Vitskapsfilosofi og økonomisk teori
*Philosophy of Science and Economic
Theory/Kjell Arne Brekke og Asbjørn
Torvanger.* 1990-315s. (SØS; 73) 115 kr
ISBN 82-537-2857-3

6. Samfunnsorganisasjoniske emner
Subject matters related to social organisation

62. Politiske emner *Politics*

Endring og kontinuitet Stortingsvalget 1989.
1990-172s. (SØS; 74) 100 kr
ISBN 82-537-2963-4

Stortingsvalget 1989 *Storting Election*.
1990-154s. (NOS B; 910) 55 kr
ISBN 82-537-2929-4

69. Andre samfunnsorganisasjoniske emner
Other subject matters related to social organisation

Statistisk sentralbyrå Hovedtrekk i
arbeidsprogrammet for 1989. 1989-53s.
(RAPP; 89/5) 60 kr ISBN 82-537-2720-8

Utkommet i serien Standarder for norsk statistikk (SNS)
Issued in the series Standards for Norwegian Statistics (SNS)

- | | |
|--|---|
| <p>Nr. 1 Kontoplanen i nasjonalregnskapet. Ajourført mai 1989 <i>Accounting System of the National Accounts. Updated May 1989.</i> 1989-95s. 45 kr ISBN 82-537-2792-5</p> <p>" 2 Standard for næringsgruppering <i>Standard Industrial Classification.</i> 1983-49s. 35 kr ISBN 82-537-1891-8</p> <p>" 3 Standard for handelsområder Etter kommuneinndelingen pr. 1. januar 1989. 1989-39s. 35 kr ISBN 82-537-2806-9</p> <p>" 4 Standard for kommuneklassifisering <i>Standard Classification of Municipalities.</i> 1985-46s. 20 kr ISBN 82-537-2212-5</p> <p>" 5 Standard for inndeling etter sosioøkonomisk status <i>Standard Classification of Socioeconomic Status.</i> 1984-32s. 12 kr ISBN 82-537-2073-4</p> | <p>Nr. 6 Klassifikasjon av sykdommer, skader og dødsårsaker Norsk utgave av <i>International Classification of Diseases, Ninth Revision (ICD-9).</i>
 Systematisk del. Revidert 1990. 1990-310s. 100 kr ISBN 82-537-2966-9
 Stikkordregister 1986-153s. 35 kr ISBN 82-537-2350-4</p> <p>" 7 Standard for utdanningsgruppering i offentlig norsk statistikk Revidert 1989 <i>Norwegian Standard Classification of Education Revised 1989.</i> 1989-161s. 60 kr ISBN 82-537-2793-3</p> <p>" 9 Internasjonal standard for varegruppering i statistikken over utenrikshandelen (SITC-Rev.3). 1989-96s. 55 kr ISBN 82-537-2741-0</p> |
|--|---|

Pris kr 55,00

Publikasjonen utgis i kommisjon hos H. Aschehoug & Co. og
Universitetsforlaget, Oslo, og er til salgs hos alle bokhandlere.

ISBN 82-537-2994-4
ISSN 0333-3914