



# **KRIMINALSTATISTIKK**

LOVBRUDD ANMELDT  
FORBRYTELSER ETTERFORSKET  
REAKSJONER  
FENGSLINGER  
1990

**CRIMINAL STATISTICS**  
OFFENCES REPORTED TO THE POLICE  
CRIMES INVESTIGATED  
SANCTIONS  
IMPRISONMENTS  
1990

STATISTISK SENTRALBYRÅ  
OSLO-KONGSVINGER 1992

ISBN 82-537-3605-3  
ISSN 0333-3914

**EMNEGRUPPE**  
26 Rettsforhold og rettsvesen

**EMNEORD**  
Fengslinger  
Forbrytelser  
Forseelser  
Lovbrudd  
Siktede  
Siktelser  
Straffereaksjoner

**OMSLAG**  
Design: Strand & Lund A.S  
Foto: Forside: Jens Haugen. Bakside: NTB-Foto  
Trykk: Aasens Trykkerier A.S

Publikasjonen er trykt i Statistisk sentralbyrå

## Forord

Denne publikasjonen gir statistiske opplysninger om anmeldte lovbrudd, etterforskede forbrytelser, strafferettslige reaksjoner og fengslinger i 1990.

En del av hovedtallene har tidligere vært offentliggjort i Statistisk ukehefte nr. 23, 28, 29 og 40.

Konsulentene Liv Hilde Birkelund og Ulla Haslund har ledet arbeidet med publikasjonen.

Statistisk sentralbyrå, Oslo,  
26. november 1991

Svein Longva

## Preface

This publication contains statistics on offences reported to the police, crimes investigated, sanctions and imprisonments in 1990.

Some of the main results have previously been published in the Weekly Bulletin of Statistics no. 23, 28, 29 and 40.

The publication has been prepared under the supervision of Ms. Liv Hilde Birkelund and Ms. Ulla Haslund.

Central Bureau of Statistics, Oslo,  
26 November 1991

---

Berit Otnes



## Innhold

	Side
Figurregister .....	7
Tabellregister .....	8
1. Innledning .....	13
2. Lovbrudd anmeldt .....	16
2.1 Statistikkens omfang .....	16
2.2 Statistikkgrunnlag .....	16
2.3 Begrep og kjennemerker .....	16
2.4 Feilkilder og usikkerhet ved resultatene .....	17
2.5 Noen hovedresultater .....	17
3. Forbrytelser etterforsket .....	22
3.1 Statistikkens omfang .....	22
3.2 Statistikkgrunnlag .....	22
3.3 Begrep og kjennemerker .....	22
3.4 Feilkilder og usikkerhet ved resultatene .....	23
3.5 Noen hovedresultater .....	23
4. Straffereaksjoner .....	73
4.1 Statistikkens omfang .....	73
4.2 Statistikkgrunnlag .....	73
4.3 Begrep og kjennemerker .....	74
4.4 Feilkilder og usikkerhet ved tallene .....	75
4.5 Noen hovedresultater .....	75
4.5.1 Forseelsessaker .....	75
4.5.2 Forbrytelsessaker .....	76
5. Fengslinger .....	122
5.1 Statistikkens omfang .....	122
5.2 Statistikkgrunnlag .....	122
5.3 Begrep og kjennemerker .....	122
5.4 Noen hovedresultater .....	122
 Tekst på engelsk .....	 133
Vedlegg	
1. Fortegnelse over lovbrudd .....	140
2. Fortegnelse over kommunetype .....	144
Utkomne publikasjoner	
Tidligere utkommet på emneområdet .....	145
Publikasjoner sendt ut fra Statistisk sentralbyrå etter 1. juli 1990.	
Emneinndelt oversikt .....	147
Utkommet i serien standarder for norsk statistikk (SNS) .....	151

### Standardtegn i tabeller

- . Tall kan ikke forekomme
- .. Oppgave mangler
- Null

## Contents

	Page
Index of figures .....	10
Index of tables .....	11
1. Introduction .....	133
2. Reported crimes .....	133
2.1 Scope of the statistics .....	133
2.2 Basis for the statistics .....	133
2.3 Terms and variables .....	133
2.4 Sources of errors and reliability of estimates .....	134
2.5 Selected results .....	134
3. Crimes investigated .....	134
3.1 Statistical coverage .....	134
3.2 Statistical basis .....	134
3.3 Terms and variables .....	134
3.4 Errors and reliability of estimates .....	135
3.5 Main results .....	135
4. Sanctions .....	136
4.1 Statistical coverage .....	137
4.2 Statistical basis .....	137
4.3 Terms and variables .....	137
4.4 Errors and reliability of estimates .....	137
4.5 Main results .....	137
4.5.1 Misdemeanours .....	137
4.5.2 Criminal cases .....	138
5. Imprisonment .....	139
5.1 Statistical coverage .....	139
5.2 Statistical basis .....	139
5.3 Terms and variables .....	139
5.4 Main results .....	139
<b>Annexes</b>	
1. Description of offences .....	140
2. Description of municipality .....	144
<b>Publications</b>	
Previously issued on the subject .....	145
Publications issued by the Central Bureau of Statistics since 1 July 1990.	
Survey arranged by subject matter .....	147
Issued in the series Standards for Norwegian Statistics (SNS) .....	151

### Explanation of symbols in tables

- . Category not applicable
- .. Data not available
- Nil

## Figurregister

	Side
<b>Lovbrudd anmeldt</b>	
1. Lovbrudd anmeldt etter type. Prosent. 1990 .....	18
2. Lovbrudd anmeldt etter type. Prosent. 1990 .....	18
<b>Forbrytelser etterforsket</b>	
3. Forbrytelser etterforsket pr. 1 000 innbyggere. Fylke. 1990 .....	24
4. Forbrytelser etterforsket pr. 1 000 innbyggere. 1970-1990 .....	25
5. Forbrytelser etterforsket etter forbrytelsesgruppe. 1970-1990 .....	26
6. Forbrytelser etterforsket etter oppklaring. 1970-1990 .....	27
7. Forbrytelser etterforsket i 1990 etter politiets avgjørelse .....	28
8. Siktelser for forbrytelser etter politiets avgjørelse. Prosent. 1990 .....	29
9. Siktete for forbrytelser etter kjønn. 1970-1990 .....	30
<b>Straffereaksjoner</b>	
10. Reaksjoner i forseelsessaker. I alt og for veitrafikkforseelser. 1970-1990 .....	75
11. Reaksjoner i forbrytelsessaker etter reaksjonens art. Prosent. 1970-1990 .....	76
12. Ubetingede fengselsdommer etter varighet av utmålt straff. 1990 .....	77
13. Gjennomsnittlig utmålt straff for noen utvalgte typer hovedforbrytelser. 1990 .....	78
14. Reaksjoner i forbrytelsessaker etter utvalgte typer hovedforbrytelser. 1990 .....	79
15. Reaksjoner i forbrytelsessaker etter personenes alder. Pr. 1 000 innbyggere 14 år og over. 1970-1990 .....	80
16. Reaksjoner i forbrytelsessaker etter noen utvalgte typer hovedforbrytelse. Prosentandel kvinner. 1990 .....	81
<b>Fengslinger</b>	
17. Gjennomsnittlig antall innsatte etter reaksjonens art. Prosent. 1990 .....	123

## Tabellregister

	Side
<b>Lovbrudd anmeldt</b>	
1. Lovbrudd anmeldt etter kvartal og type . . . . .	19
2. Forbrytelser anmeldt etter type og politidistrikt . . . . .	20
3. Forseelser anmeldt etter type og politidistrikt . . . . .	21
<b>Forbrytelser etterforsket</b>	
4. Noen hovedresultater fra statistikk over etterforskede forbrytelser. 1970-1990 . . . . .	32
5. Forbrytelser etterforsket etter type. 1986-1989 . . . . .	34
6. Forbrytelser etterforsket pr. 1 000 innbyggere. Fylke. 1986-1990 . . . . .	35
7. Forbrytelser etterforsket etter politiets avgjørelse og gjerningssted. Prosent. Fylke/kommunetype. . . . .	36
8. Forbrytelser etterforsket etter politiets avgjørelse og forbrytelsesgruppe/type forbrytelse . .	38
9. Forbrytelser etterforsket med siktelser, etter tallet på delaktige og type forbrytelse . . . . .	43
10. Forbrytelser etterforsket etter type og gjerningssted. Fylke/kommunetype . . . . .	44
11. Forbrytelser etterforsket etter type. Politidistrikt . . . . .	45
12. Forbrytelser etterforsket pr. 1 000 innbyggere, etter type. Politidistrikt . . . . .	46
13. Forbrytelser etterforsket etter oppklaring, politiets avgjørelse og gjerningssted. Fylke . . .	48
14. Forbrytelser etterforsket etter oppklaring og politiets avgjørelse. Politidistrikt . . . . .	49
15. Oppklaringsprosent for ulike typer forbrytelser. Prosent. 1986-1990 . . . . .	51
16. Oppklaringsprosent. Politidistrikt. 1986-1990 . . . . .	52
17. Siktelse etter politiets avgjørelse og type forbrytelse . . . . .	53
18. Siktete i ulike aldersgrupper pr. 1 000 innbyggere. 1986-1990 . . . . .	56
19. Siktete etter kjønn og alder. Absolutte tall og pr. 1 000 innbyggere . . . . .	57
20. Siktete etter kjønn/alder og type hovedforbrytelse . . . . .	58
21. Siktete etter alder og gjerningssted. Fylke . . . . .	62
22. Siktete etter politiets avgjørelse, kjønn og alder . . . . .	63
23. Siktete med og uten medskyldige, etter alder og type hovedforbrytelse . . . . .	64
24. Siktete etter alder og bosted. Fylke . . . . .	66
25. Siktete etter tallet på forbrytelser/tallet på medskyldige og alder/kjønn. Absolutte tall og prosent . . . . .	67
26. Tilbakefall i en treårsperiode blant siktede i 1987, etter siktedes alder og år for tilbakefall . . . . .	68
27. Tilbakefall i en treårsperiode blant siktede i 1987, etter politiets avgjørelse og siktedes alder . . . . .	69
28. Tilbakefall i en treårsperiode blant siktede i 1987, etter siktedes alder og type hoved- forbrytelse . . . . .	70
29. Tilbakefall i en treårsperiode blant siktede i 1987, etter siktedes alder og gjerningssted. Fylke . . . . .	72
<b>Straffereaksjoner</b>	
30. Noen hovedresultater fra statistikk over straffereaksjoner. 1970-1990 . . . . .	84
31. Reaksjoner i forbrytelsessaker og forselessaker, etter type reaksjon. Absolutte tall og pr. 1 000 innbyggere 14 år og over. 1986-1990 . . . . .	86
32. Reaksjoner i forselessaker etter type hovedforbrytelse. 1986-1990 . . . . .	87
33. Reaksjoner i forbrytelsessaker etter personens alder og tidligere straffeforhold. 1986-1990 . . . . .	88
34. Reaksjoner i forbrytelsessaker etter personens tidligere straffeforhold og type hoved- forbrytelse. 1986-1990 . . . . .	90
35. Reaksjoner i forselessaker etter reaksjonens art og gjerningssted. Fylke . . . . .	92



	Side
<b>Staffereaksjoner (forts.)</b>	
36. Reaksjoner i forselessaker etter type rettsinstans og gjerningssted. Fylke .....	93
37. Reaksjoner i forselessaker etter gjerningssted og type hovedforseelse. Fylke .....	94
38. Reaksjoner i forselessaker etter reaksjonens art og type hovedforseelse .....	96
39. Reaksjoner i forbrytelsessaker etter personens tidligere straffeforhold og gruppe hovedforbrytelse .....	97
40. Reaksjoner i forbrytelsessaker etter personens kjønn/type rettsinstans og gjerningssted. Fylke .....	98
41. Reaksjoner i forbrytelsessaker etter personens alder og gjerningssted. Fylke/kommunetype. Absolutte tall og pr. 1 000 innbyggere .....	99
42. Reaksjoner i forbrytelsessaker etter reaksjonens art, personens tidligere straffeforhold/type hovedforbrytelse .....	100
43. Fengselsdommer i forbrytelsessaker etter dommens sammensetning, utmålt fengselsstraff og type hovedforbrytelse .....	104
44. Forelegg og idømte bøter i forbrytelsessaker, etter foreleggets eller botens størrelse og type hovedforbrytelse. 1986-1990 .....	106
45. Gjennomsnittlig utmålt straff i forbrytelsessaker, etter reaksjonens art og personens tidligere straffeforhold/type hovedforbrytelse .....	108
46. Fengselsdommer i forbrytelsessaker etter utmålt straff, personens tidligere straffeforhold og kjønn/alder .....	110
47. Betingede reaksjoner i forbrytelsessaker, etter betingelsens art og personens tidligere straffeforhold/type hovedforbrytelse .....	112
48. Reaksjoner i forbrytelsessaker etter gjerningssted og type hovedforbrytelse. Fylke .....	114
49. Reaksjoner i forbrytelsessaker etter personens ekteskaplige status, kjønn og alder .....	116
50. Reaksjoner i forbrytelsessaker etter personens kjønn, alder og type hovedforbrytelse ...	117
51. Reaksjoner i forbrytelsessaker etter reaksjonens art og personens kjønn og alder .....	119
52. Reaksjoner i forbrytelsessaker etter personens statsborgerskap og type hovedforbrytelse .	120
 <b>Fengslinger</b>	
53. Noen hovedresultater fra statistikk over fengslinger. 1970-1990 .....	124
54. Forskjellige typer tilgang, overføring og avgang i fengselsanstalter, etter personens kjønn og type reaksjon .....	125
55. Forskjellige typer tilgang, overføring og avgang i fengselsanstalter, etter distrikt og anstalt. 1986-1990 .....	126
56. Dager tilbrakt i fengselsanstalter i løpet av året, etter personens kjønn, reaksjonens art, distrikt og anstalt. 1986-1990 .....	128
57. Gjennomsnittlig antall innsatte i fengselsanstalter, etter personens kjønn, reaksjonens art, distrikt og anstalt. 1986-1990 .....	130
58. Gjennomsnittlig antall innsatte etter personens kjønn, reaksjonens art og type frihetsberøving .....	132

## Index of figures

	Page
<b>Offences reported to the police</b>	
1. Crimes reported to the police by type. Per cent. 1990 .....	18
2. Misdemeanours reported to the police by type. Per cent. 1990 .....	18
<b>Crimes investigated</b>	
3. Crimes investigated per 1 000 population. County. 1990 .....	24
4. Crimes investigated per 1 000 population. 1970-1990 .....	25
5. Crimes investigated by group of crime. 1970-1990 .....	26
6. Crimes cleared up. 1970-1990 .....	27
7. Crimes investigated in 1990 by police decision .....	28
8. Charges for crimes by police decision. Per cent. 1990 .....	29
9. Charges for crimes by sex. 1970-1990 .....	30
<b>Sanctions</b>	
10. Sanctions in cases including misdemeanours. Total and for traffic misdemeanours. 1970-1990 .....	75
11. Sanctions in cases including crimes, by type of sanction. Per cent. 1970-1990 .....	76
12. Sanctions to unconditional imprisonment, by term of imprisonment. 1990 .....	77
13. Average term of imprisonment, for selected types of principal crime. 1990 .....	78
14. Sanctions in cases including crimes, by some selected types of principal crime. 1990 ...	79
15. Sanctions in cases including crimes, by age of the persons. Per 1 000 population fourteen years of age and over. 1970-1990 .....	80
16. Sanctions in cases including crimes, by some selected types of principal crime. Percen- tage of women. 1990 .....	81
<b>Imprisonments</b>	
17. Average number of prisoners by type of sanction. Per cent. 1990 .....	123

## Index of tables

	Page
<b>Offences reported to the police</b>	
1. Offences reported to the police by quarter of the year and type .....	19
2. Crimes reported to the police by type and police district .....	20
3. Misdemeanours reported to the police by type and police district .....	21
<b>Crimes investigated</b>	
4. Some main results from the statistics on crimes investigated. 1970-1990 .....	32
5. Crimes investigated by type. 1986-1990 .....	34
6. Crimes investigated per 1 000 population. County. 1986-1990 .....	35
7. Crimes investigated by police decision and scene of crime. Per cent. County/type of municipality. ....	36
8. Crimes investigated by police decision and group of crime/type of crime .....	38
9. Crimes investigated with charges, by number of persons involved and type of crime ...	43
10. Crimes investigated by type and scene of crime. County/type of municipality .....	44
11. Crimes investigated by type. Police district .....	45
12. Crimes investigated per 1 000 population, by type. Police district .....	46
13. Crimes investigated by solution, police decision and scene of crime. County .....	48
14. Crimes investigated by solution and police decision. Police district .....	49
15. Crimes cleared up for different types of crime. Per cent. 1986-1990 .....	51
16. Crimes cleared up. Per cent. Police district. 1986-1990 .....	52
17. Charges by police decision and type of crime .....	53
18. Persons charged in different age groups per 1 000 population. 1986-1990 .....	56
19. Persons charged by sex and age. Number and per 1 000 population .....	57
20. Persons charged by sex/age and type of principal crime .....	58
21. Persons charged by age and scene of crime. County .....	62
22. Persons charged by police decision, sex and age .....	63
23. Persons charged with and without accessories, by age and type of principal crime .....	64
24. Persons charged by age and place of residence. County .....	66
25. Persons charged by number of crimes/number of accessories and age/sex. Number and per cent .....	67
26. Recidivism in a three-year period among persons charged in 1987, by age of the person and year of new charge .....	68
27. Recidivism in a three-year period among persons charged in 1987, by police decision and age of the person .....	69
28. Recidivism in a three-year period among persons charged in 1987, by age of the person and type of principal crime .....	70
29. Recidivism in a three-year period among persons charged in 1987, by age of the person and scene of crime. County .....	72
<b>Sanctions</b>	
30. Some main results from the statistics on sanctions 1970-1990 .....	84
31. Sanctions in cases including crimes and in cases including misdemeanours, by type of sanction. Number and per 1 000 population 14 years and over. 1986-1990 .....	86
32. Sanctions in cases including misdemeanours, by type of principal misdemeanour. 1986-1990	87
33. Sanctions in cases including crimes, by age and criminal record of the person. 1986-1990	88
34. Sanctions in cases including crimes, by criminal record of the person and type of principal crime. 1986-1990 .....	90
35. Sanctions in cases including misdemeanours, by type of sanction and scene of crime. County	92
36. Sanctions in cases including misdemeanours, by type of judicial authority and scene of crime. County .....	93

	Page
<b>Sanctions (cont.)</b>	
37. Sanctions in cases including misdemeanours, by scene of crime and type of principal misdemeanour. County .....	94
38. Sanctions in cases including misdemeanours, by type of sanction and type of principal misdemeanour .....	96
39. Sanctions in cases including criminal record of the person and group of principal crime .....	97
40. Sanctions in cases including crimes, by sex of the person/type of court and scene of crime. County .....	98
41. Sanctions in cases including crimes, by age of the person and scene of crime. County/type of municipality. Number and per 1 000 population .....	99
42. Sanctions in cases including crimes, by type of sanction, criminal record of the person/type of principal crime .....	100
43. Sentences to imprisonment in cases including crimes, by the composition of the sentence, term of imprisonment and type of principal crime .....	104
44. Ticket fines and fines in cases including crimes, by the amount of the fine and type of principal crime. 1986-1990 .....	106
45. Average term of imprisonment and amount of fine in cases including crimes, by type of sanction and criminal record of the person /type of principal crime .....	108
46. Sentences to imprisonment in cases including crimes, by term of imprisonment, criminal record and sex/age of the person .....	110
47. Conditional sanctions in cases including crimes, by type of condition and criminal record of the person/type of principal crime .....	112
48. Sanctions in cases including crimes, by scene of crime and type of principal crime. County .....	114
49. Sanctions in cases including crimes, by marital status, sex and age of the person .....	116
50. Sanctions in cases including crimes, by sex and age of the person and type of principal crime .....	117
51. Sanctions in cases including crimes, by type of sanction and sex and age of the person ..	119
52. Sanctions in cases including crimes, by citizenship of the person and type of principal crime .....	120
<b>Imprisonments</b>	
53. Some main results from the statistics on imprisonments. 1970-1990 .....	124
54. Different types of increase, transfer and decrease in prison institutions, by sex of the person and type of sanction .....	125
55. Different types of increase, transfer and decrease in prison institutions, by district and institution. 1986-1990 .....	126
56. Days spent in prison institutions, by sex of the person, type of sanction, district and institution. 1986-1990 .....	128
57. Average number of prisoners, by sex of the person, type of sanction, district and institution. 1986-1990 .....	130
58. Average number of prisoners, by sex of the person, type of sanction and type of imprisonment .....	132

## 1. Innledning

### Kriminalitet - forbrytelser og forseelser

Kriminalitet er betegnelsen på handlinger som bryter med norsk lov og som er belagt med straff. Kriminalitet omfatter vidt forskjellige handlinger, med ulike motiver hos gjemingspersonene og med forskjellige konsekvenser for ofrene.

Loven bestemmer hva som til enhver tid er straffbart og hvilken straff et bestemt lovbrudd kan medføre. Norsk straffelovgivning skjeler mellom forbrytelser og forseelser. En forbrytelse er en straffbar handling av grovere karakter enn en forseelse. Straffelovens § 2 sier at forbrytelser er lovbrudd som kan medføre fengsel i mer enn tre måneder, mens forseelser er lovbrudd som kan medføre fengsel i opptil tre måneder. Det fins imidlertid en del unntak fra denne regelen.

Ved siden av denne strafferettslige gradforskjell på forseelser og forbrytelser, er behandlingsmåten for forseelser enklere enn for forbrytelser. I forseelsesaker er det politiet som avgjør spørsmål om det skal reises tiltale eller ikke, mens det i forbrytelsessaker er statsadvokaten. Forseelser kan i større utstrekning enn forbrytelser avgjøres ved forelegg uten dom. Ved behandling av forseelser kreves det vanligvis ikke forsvarer.

I kriminalstatistikken er både forbrytelser og forseelser behandlet som kriminalitet, men hovedvekten ligger på forbrytelsene. 'Lovbrudd' og 'kriminalitet' brukes som betegnelse på både forseelser og forbrytelser.

### Lovgrunnlaget

De fleste lovbrudd er beskrevet i straffeloven, men også andre lover inneholder straffebestemmelser.

Den enkeltes oppfatning av hva som er kriminelt samsvarer ikke nødvendigvis med det loven beskriver. Når det likevel er en stor grad av samsvar, skyldes dette at loven ideelt skal gjenspeile moralen i samfunnet. Når moraloppfatningen endres, endres også synet på hva som er kriminelt. Dette gjenspeiles i lovverket, ved at handlinger oppkriminaliseres, nedkriminaliseres eller avkriminaliseres. Straffen skjerpes, nedsettes

eller faller bort. F.eks. var homoseksuell omgang mellom menn straffbart helt fram til 1972, da straffebestemmelsen ble opphevet. Denne avkriminalisering må ses som uttrykk for endring i den alminnelige moraloppfatning.

### Den offentlige kriminalstatistikken

Kriminalstatistikken gir ved hjelp av tabeller, tekst og diagrammer et bilde av den registrerte kriminalitetens omfang og karakter. Den viser hvilke forbrytelser som blir anmeldt, etterforsket og seinere oppklart eller ikke oppklart. Om de oppklarte forbrytelsene gis det opplysninger om de siktede. Alder, kjønn, bosted, gjerningssted og lovbrudd siktelsen gjelder, blir belyst. Statistikk over straffereaksjoner viser hvilken straff som blir gitt, hvor lange fengselsdommer og hvor store bøter. Tabellene har opplysninger om personenes alder, kjønn, tidligere straffeforhold, sivilstand og statsborgerskap, og om hvilke lovbrudd som er grunnlag for straffereaksjonen. Fengslingsstatistikken gir tall for innsettelse, overføringer og løslatelse i norske fengsler etter personens kjønn og arten av frihetsberøvelse. I tillegg gir statistikken tall for gjennomsnittlig belegg i hver enkelt anstalt og fengselsdager i alt.

### Mørketall

Kriminalstatistikken omfatter imidlertid bare den registrerte kriminaliteten, den kriminaliteten politiet oppdager eller får kjennskap til. Politiets ressurser og prioriteringer og folks tilbøyelighet til å anmelde lovbrudd har stor betydning for hva som blir kjent. En rekke lovbrudd blir aldri registrert. Slike uregistrerte lovbrudd kalles gjerne mørketall. Mye tyder på at den ikke registrerte kriminalitet er svært omfattende.

Mørketallet varierer i forhold til type lovbrudd. Lovbruddets grovhet og synlighet og fornærmedes situasjon og nytte av å anmelde vil være avgjørende. Mørketallet når det gjelder drap er f.eks. lite, mens mørketallet for en del volds- og sedelighetsforbrytelser sannsynligvis er stort.

Mørketallet varierer også over tid, idet folks tilbøyelighet til å anmelde kriminelle handlinger varierer. Det ser f.eks. ut til at når mediene fokuserer på bestemte typer lovbrudd, så vil dette påvirke tilbøyeligheten til å anmelde disse.

Den registrerte kriminaliteten kan dermed ikke sies å være helt ut representativ i forhold til den kriminaliteten som begås i samfunnet. Den gir et bilde av den kriminaliteten politiet får kjennskap til, og er en indikator på kriminalitetsutviklingen.

### Begrep og kjennemerker

Enhetene i kriminalstatistikken er anmeldt lovbrudd, ferdig etterforsket forbrytelse, siktelse (for forbrytelse), siktet person (i en forbrytelsessak), straffereaksjon og tilgang, overføring eller avgang i en fengselsanstalt. Til enhetene knytter det seg en rekke egenskaper eller kjennemerker hvorav en del blir behandlet i statistikken. Definisjoner av enheter og kjennemerker er gitt i kapitlene som omfatter de enkelte statistikkområdene, mens opplysninger av mer generell karakter er tatt inn her. Definisjoner og beregningsmåter som avviker fra regler beskrevet i tekstavsnittene, er beskrevet i fotnoter til de berørte tabeller.

I forbindelse med tidsserier er det viktig å være oppmerksom på at lovendringer og andre forhold kan ha hatt betydning for bevegelser i tallene. Dette er det ikke gjort rede for her, men i publikasjonene for de årene endringene trådte i kraft.

I tabellene forekommer ulike grupperinger etter forbrytelsens art. Den mest spesifiserte grupperingen er tatt inn i Vedlegg 1 sammen med henvisninger til de respektive paragrafer. Grupperingen

følger kapitlene og paragrafene i straffeloven og skiller ut forbrytelser mot spesiallovgivningen.

I et par tabeller er forbrytelsene delt i fire hovedgrupper; vinningsforbrytelse, voldsforbrytelse, sedelighetsforbrytelse og annen forbrytelse. Det går fram av Vedlegg 1 hvilke forbrytelser som inngår i hver enkelt gruppe.

Kjennemerkene bosted, ekteskapelig status og statsborgerskap er hentet fra Det sentrale personregister med den verdi som gjaldt 1. januar 1990.

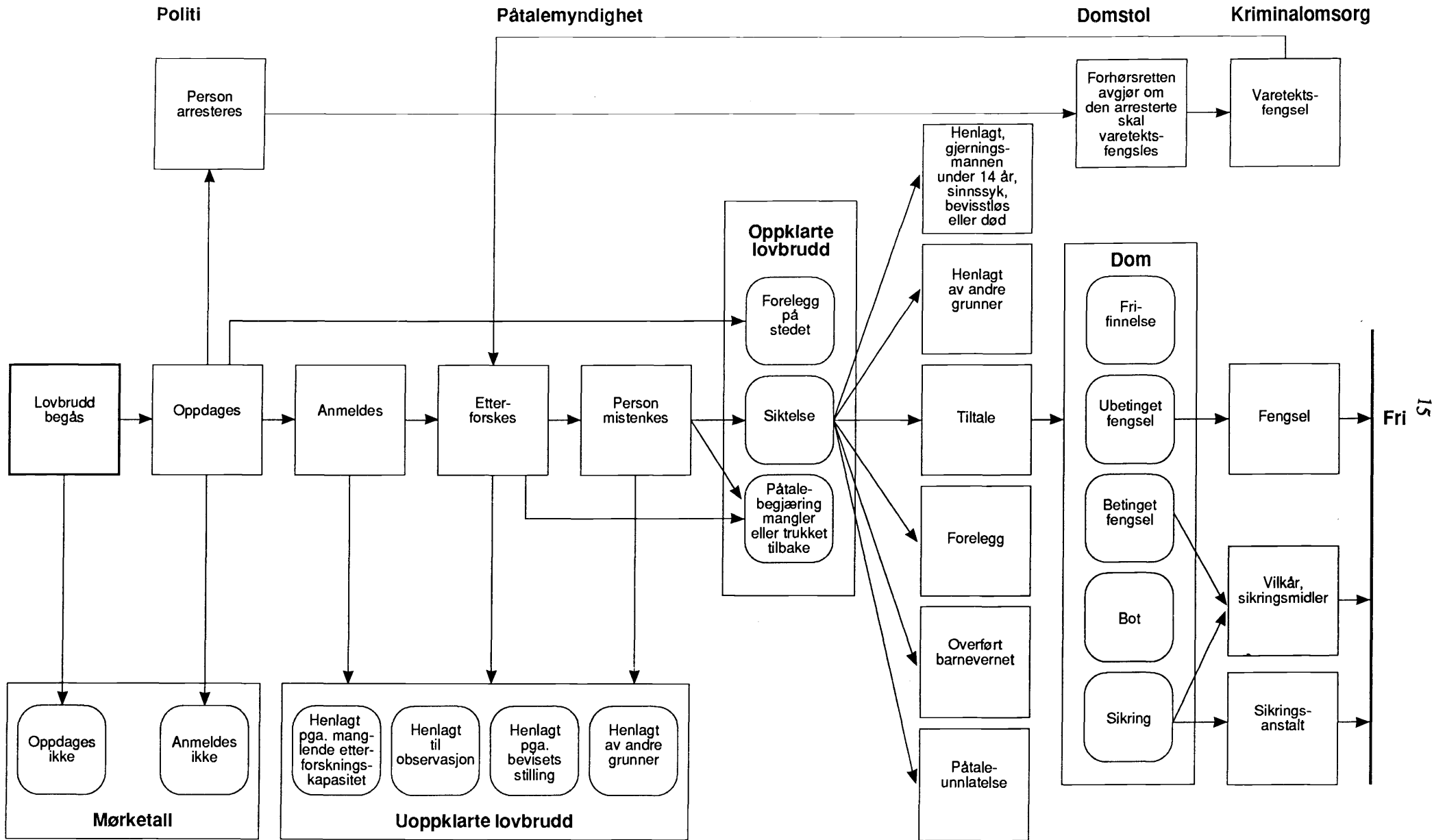
Alder er definert som fylte år på gjerningstidspunktet. Loven setter ingen nedre aldersgrense for at en person kan siktes for lovbrudd. I forbrytelsesstatistikken er det likevel ikke tatt med siktede under 5 år, noe som faktisk forekommer i forbindelse med forbrytelser som skadeverk og tyveri. I reaksjonsstatistikken begrenser personens nedre alder seg til den kriminelle lavalder, som 1. januar 1990 ble hevet til 15 år. Fremdeles vil det imidlertid være personer med i statistikken som var 14 år på gjerningstidspunktet, men som har begått den kriminelle handling før lovendringen trådte i kraft.

I beregninger hvor innbyggertall inngår, er det innbyggertall pr. 31. desember i året som er nyttet.

Kommunetypeinndelingen bygger på næringsstruktur i 1980 og kommunens sentralitet i 1983.

# Hva skjer når et lovbrudd blir begått?

Figuren viser i hovedtrekk hendelsesforløpet fra et lovbrudd blir begått til gjerningsmannen eventuelt har sonet sin straff.



## 2. Lovbrudd anmeldt

Statistikken over anmeldte lovbrudd er utarbeidet for første gang for året 1990. En del sentrale tall er tatt inn i tabell 1-3.

Det har hittil vært vanlig å bruke statistikken over etterforskede forbrytelser til å følge kriminalitetsutviklingen. I den sammenheng har det vært et usikkerhetsmoment at tellingstidspunktet (tidspunktet for ferdig etterforskning) kan ligge relativt langt fra gjerningstidspunktet. Etterforskningen av en forbrytelse kan som kjent ta fra få dager til flere år. Etterforskningsstatistikken gir dessuten ikke noen fullstendig oversikt over etterforskede lovbrudd, siden den ikke omfatter forseelser.

Det er ikke realistisk å tenke seg en statistikk over alle begåtte lovbrudd. En rekke betingelser skal oppfylles før et formelt grunnlag for å lage statistikk er til stede. Noe slikt grunnlag for en landsomfattende kriminalstatistikk finnes naturlig nok ikke før lovbruddet blir oppdaget, anmeldt og opplysninger om det blir registrert hos politiet. Et EDB-basert registreringssystem, STRASAK, som er under utbygging ved landets politikamre, har fra 1990 gitt grunnlag for en statistikk over anmeldte lovbrudd. Gevinsten i anmeldelsesstatistikken ligger først og fremst i at den har tellingstidspunktet nærmere opp til gjerningstidspunktet enn statistikken over etterforskede forbrytelser.

Det er påtalemyndigheten som skal forfølge straffbare handlinger. Påtalemyndighetens leder er riksadvokaten. Under ham kommer statsadvokatene, politimestrene og politiembetsmennene.

Når et lovbrudd blir oppdaget, vil det ofte være opp til offeret eller til mulige vitner om det skal anmeldes slik at politiet kan sette i gang etterforskning. Svært mange lovbrudd, selv alvorlige, blir ikke anmeldt. For en rekke lovbrudds vedkommende er det imidlertid slik at politiet, dersom det får kjennskap til det inntrufne, skal foreta etterforskning, uavhengig av om det foreligger noen anmeldelse utenfra. Dvs. politiet står selv som anmelder.

### 2.1. Statistikkens omfang

Statistikken omfatter alle lovbrudd som ble anmeldt til politiet i løpet av statistikkåret. Anmeldelsen kan foretas av skadelidte eller av andre som har blitt kjent med det inntrufne. Anmeldelsen kan også foretas av politiet som selv oppdager lovbruddet eller blir gjort kjent med det på annen måte enn ved anmeldelse. Trafikk- og tollforseelser som avgjøres med forenklede forelegg, regnes ikke som anmeldte, og er derfor ikke med i statistikken

Et lovbrudd blir ikke nødvendigvis anmeldt like etter det er begått. En del lovbrudd forblir uoppdaget - mens andre blir tålt - i kortere eller lengre tid før det kommer til anmeldelse.

### 2.2. Statistikkgrunnlag

Grunnlaget for statistikken er materiale fra det sentrale registreringssystemet STRASAK sammen med summariske oppgaveskjema fra politidistrikt som ennå ikke var tilknyttet STRASAK i 1990.

### 2.3. Begrep og kjennemerker

#### Lovbrudd; forbrytelse, forseelse

Et lovbrudd kan være en forbrytelse eller en forseelse.

En forbrytelse er et lovbrudd som ifølge loven kan straffes med fengsel i mer enn 3 måneder, mens en forseelse er et lovbrudd som kan straffes med fengsel i opp til 3 måneder. Det fins likevel et fåtall lovbrudd som loven fastslår er forbrytelser eller forseelser trass i at strafferammen avviker fra denne regelen.

Det kan i enkelte tilfelle være vanskelig for politiet å avgjøre om en straffbar handling skal registreres som ett eller flere lovbrudd. Hovedregelen er at det, uavhengig av antall anmeldelser, regnes som ett lovbrudd når



- flere lovbrudd er begått ved en handling mot ett offer. Det groveste registreres.
- flere ensartede lovbrudd er begått av samme person i et tidsrom mot ett offer.
- ett lovbrudd er begått overfor en gruppe av ofre.
- det ene er begått for å bane vei for det andre. Som flere lovbrudd regnes
- lovbrudd hvorav det ene er begått for å skjule det andre.

#### **2.4. Feilkilder og usikkerhet ved resultatene**

For de 24 politidistriktene som ikke var tilknyttet STRASAK i 1990 bygger statistikken på summariske oppgaver innhentet fra det enkelte distrikt. En del politidistrikt kunne ikke gi så detaljerte oppgaver som det var ønskelig. Enkelte tall for politidistrikt uten STRASAK-tilknytning er derfor beregnet. Fordi statistikken bygger på to forskjellige typer materiale er en sammenlikning mellom politidistriktene noe mer usikker enn om materialet hadde vært ensartet. Det framgår av tabell 2 for hvilke politidistrikt statistikken bygger på materiale fra STRASAK-registeret.

#### **2.5 Noen hovedresultater**

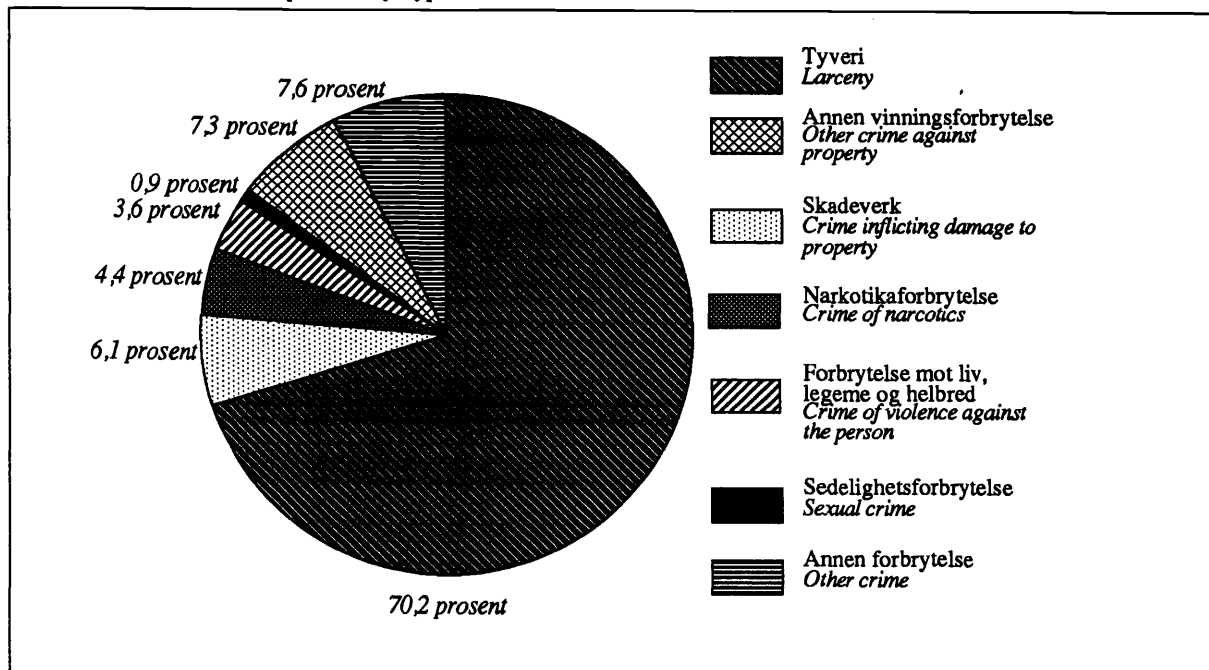
Det ble i løpet av 1990 anmeldt 365 000 lovbrudd, 255 000 forbrytelser og 110 000 forseelser.

Den største forbrytelsesgruppen var tyverier som utgjorde 71 prosent av alle anmeldte forbrytelser. I alt ble det anmeldt 179 000 tyverier; 65 000 simple, 87 000 grove og 27 000 brukstyverier av motorkjøretøy. Etter tyverier fulgte skadeverk og narkotikaforbrytelser som de største forbrytelsesgruppene med henholdsvis 15 500 og 11 200 anmeldte tilfelle.

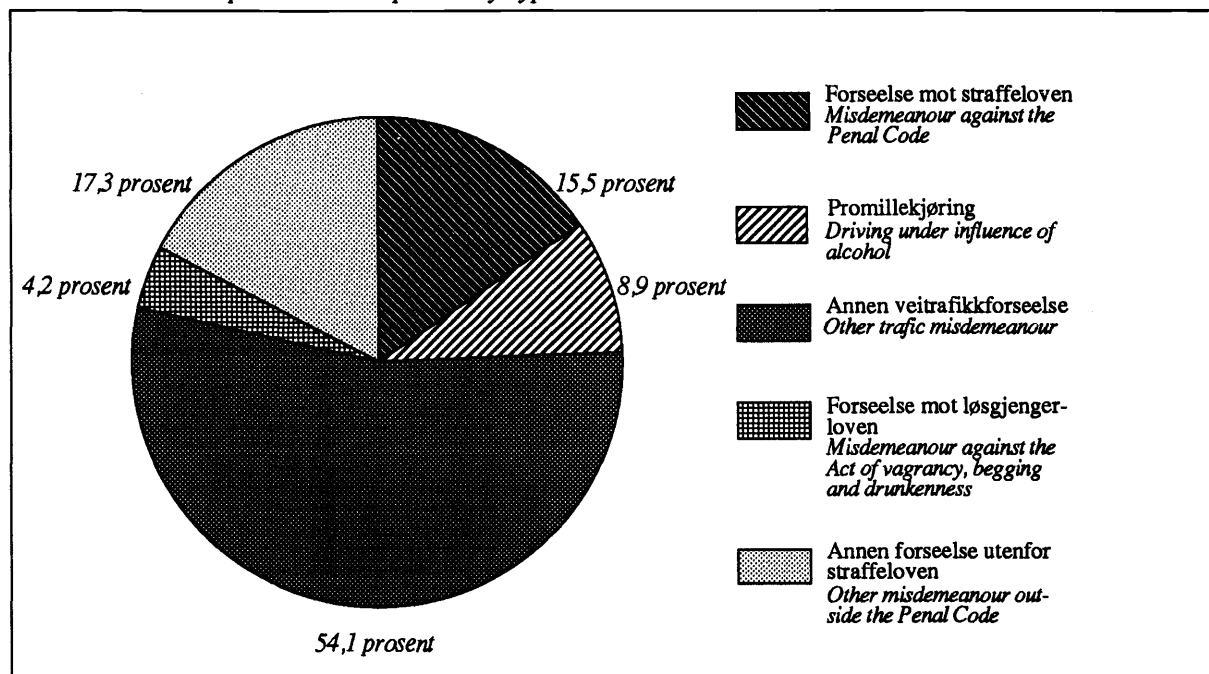
Det ble videre anmeldt 9 260 forbrytelser mot liv, legeme og helbred, hvorav 47 drap og 135 tilfelle av drapsforsøk eller grov legemsbeskadigelse. Det ble anmeldt 2 200 sedelighetsforbrytelser hvorav 398 voldtekter, 461 tilfelle av utuktig omgang med barn under 14 år og 149 incesttilfelle.

Av forseelsene utgjorde veitrafikkforseelser den største gruppen med 68 000 tilfelle. Dette var 62 prosent av alle anmeldte forseelser. 9 600 av veitrafikkforseelsene gjaldt promillekjøring.

**FIGUR 1.**  
**Forbrytelser anmeldt etter type. Prosent. 1990**  
*Crimes reported to the police by type. Per cent. 1990*



**FIGUR 2.**  
**Forseelser anmeldt etter type. Prosent. 1990**  
*Misdemeanours reported to the police by type. Per cent. 1990*



Tabell 1. Lovbrudd anmeldt etter kvartal og type Offences reported to the police by quarter of the year and type

Type lovbrudd <sup>1</sup> Type of offence <sup>1</sup>	I alt Total	1. kvartal quarter	2. kvartal	3. kvartal	4. kvartal
Alle typer lovbrudd All types of offences .....	364 669 <sup>2,3</sup>	85 593	94 982,	98 594	81 981
Alle typer forbrytelser .....	254 762 <sup>2</sup>	58 960	65 151	69 012	59 507
Forbrytelser mot straffeloven					
Forbrytelse mot statens selvstendighet og sikkerhet .....	5	1	-	1	3
Forbrytelse mot Norges statsforfatning og stats-overhode .....	20	6	6	5	3
Forbrytelse mht. utøvelsen av statsborgerlige rettigheter .....	1	-	-	1	-
Forbrytelse i den offentlige tjeneste .....	270	57	53	72	88
Forbrytelse mot den offentlige myndighet .....	730	190	167	175	198
Vold mot offentlig tjenestemann .....	569	152	129	137	151
Forbrytelse mot den alminnelige orden og fred ...	7 080	1 890	1 565	1 763	1 862
Innbrudd .....	6 454	1 697	1 452	1 601	1 704
Allmennfarlig forbrytelse .....	7 592	1 837	1 594	2 005	2 156
Narkotikaforbrytelse .....	6 363	1 527	1 349	1 724	1 763
Grov narkotikaforbrytelse .....	448	99	95	98	156
Falsk forklaring .....	279	61	65	66	87
Falsk anklage .....	380	87	113	78	102
Pengefalsk .....	88	9	21	37	21
Dokumentfalsk .....	2 381	588	560	626	607
Forbrytelse mot sedeligheten .....	2 217	561	572	559	525
Voldtekt .....	398	94	105	94	105
Utuktig omgang med barn under 14 år .....	461	112	137	109	103
Incest .....	149	46	36	26	41
Forbrytelse mht. familieforhold .....	138	39	13	37	49
Forbrytelse mot den personlige frihet .....	3 799	976	893	923	1 007
Forbrytelse mot liv, legeme og helbred .....	9 259	2 204	2 333	2 361	2 361
Grov legemsbeskadigelse .....	75	19	14	31	11
Drapsforsøk .....	60	14	19	17	10
Drap .....	47	12	14	16	5
Uaktsomt drap .....	15	5	1	5	4
Ærekrenkelse .....	641	151	128	191	171
Underslag .....	2 420	627	559	641	593
Tyveri .....	178 791	40 764	47 737	49 704	40 586
Simpelt tyveri .....	65 371	12 943	18 500	19 481	14 447
Grovt tyveri .....	86 827	21 794	21 967	23 183	19 883
Brukstyveri av motorkjøretøy .....	26 593	5 957	7 286	7 180	6 170
Utpressing og ran .....	1 168	262	285	317	304
Ran .....	955	214	226	276	239
Grovt ran .....	157	37	43	33	44
Bedrageri og utroskap .....	10 586	2 572	2 234	3 356	2 424
Forbrytelse i gjeldsforhold .....	1 198	315	272	289	322
Skadeverk .....	15 533	3 914	4 101	3 837	3 681
Åger og lykkespill .....	9	-	1	3	5
Forbrytelse i sjøfartsforhold .....	103	12	21	62	8
Heleri og etterfølgende bistand .....	2 405	666	524	530	685
Forbrytelser utenfor straffeloven					
Narkotikaforbrytelse etter lov om legemidler med videre .....	4 365	995	925	1 105	1 340
Forbrytelse mot lov om merverdiavgift .....	231	34	41	55	101
Forbrytelse mot den militære straffelov .....	166	38	29	38	61
Forbrytelse mot ligningsloven .....	407	34	250	50	73
Annen forbrytelse utenfor straffeloven .....	368	70	89	125	84
Alle typer forseelser .....	109 907 <sup>3</sup>	24 081	26 844	30 732	26 863
Forseelser mot straffeloven .....	16 854	3 725	4 146	4 837	4 146
Forseelser mot veitrafikkloven .....	68 382	15 112	16 822	19 626	16 822
Promillekjøring .....	9 619	2 549	2 790	2 529	1 751
Forseelse mot løsgjengerloven .....	4 560	1 012	1 195	1 195	1 158
Annen forseelse utenfor straffeloven .....	18 724	4 232	4 681	5 074	4 737

<sup>1</sup> Se oversettelse i vedlegg 1. <sup>2</sup> Omfatter 2 132 forbrytelser som ikke kan spesifiseres nærmere. <sup>3</sup> Omfatter 1 387 forbrytelser som ikke kan spesifiseres nærmere.

<sup>1</sup> See translation in annex 1. <sup>2</sup> Including 2 132 crimes which are not able to break down. <sup>3</sup> Including 1 387 misdemeanours which are not able to break down.

Tabell 2. Forbrytelser anmeldt etter type og politidistrikt Crimes reported to the police by type and police district

Politi- distrikt Police district	I alt Total	Tyveri og innbrudd Larcenies, house- breaking and burglary	Forbry- telse mot liv, legeme og h�elbred Crime of vio- lence against the person	Forbryt- else mot sedelig- heten Sexual crimes	Narko- tika for- bryt- else Crime of narco- tics	Annen for- bryt- else Other crime
Hele landet The Whole country .....	254 762 <sup>3</sup>	185 245	9 259	2 217	11 176	44 733
Oslo <sup>1</sup> .....	65 747	51 697	1 788	333	3 222	8 707
Halden <sup>1</sup> .....	1 778	1 162	77	16	291	232
Sarpsborg <sup>1</sup> .....	4 556	3 310	157	39	313	737
Fredrikstad <sup>1</sup> ...	4 593	3 615	152	15	179	632
Moss <sup>1</sup> .....	3 637	2 721	91	35	172	618
Follo <sup>1</sup> .....	5 534	4 387	104	36	213	794
Romerike .....	9 557	5 082	257	70	270	3 878
Kongsvinger <sup>2</sup> ...	2 581	1 609	147	20	49	756
Hamar <sup>1</sup> .....	3 155	2 200	160	29	80	685
�sterdal .....	1 495	929	1	9	80	476
Gudbrandsdal <sup>4</sup> ..	1 919	1 583	139	27	53	117
Vestoppland <sup>1</sup> ...	4 503	3 038	183	26	140	1 116
Ringerike <sup>1</sup> .....	4 053	3 140	94	32	137	650
Asker og B�rum <sup>1</sup> .....	11 270	9 261	226	83	410	1 290
Drammen <sup>1</sup> .....	9 070	6 615	179	59	303	1 914
Kongsberg <sup>1</sup> .....	2 622	2 055	74	13	77	403
Nord-Jarls- berg <sup>1</sup> .....	4 142	3 078	129	35	178	722
T�nsberg <sup>1</sup> .....	5 146	3 870	153	46	226	851
Sandefjord <sup>1</sup> ....	3 612	2 645	78	35	329	525
Larvik <sup>1</sup> .....	2 654	2 038	91	17	173	335
Skien <sup>1</sup> .....	3 250	2 238	130	38	132	712
Telemark <sup>1</sup> .....	3 553	2 488	102	34	256	673
Notodden <sup>1</sup> .....	1 129	832	52	11	6	228
Rjukan <sup>1</sup> .....	596	405	36	5	36	114
Krager� <sup>1</sup> .....	793	591	27	12	34	129
Arendal <sup>1</sup> .....	5 213	3 973	204	26	133	877
Kristiansand <sup>1</sup> ..	7 594	5 982	180	57	379	996
Vest-Agder <sup>1</sup> ....	2 095	1 440	95	23	69	468
Rogaland <sup>1</sup> .....	4 885	3 333	224	60	190	1 078
Stavanger <sup>1</sup> .....	8 826	6 963	194	58	269	1 342
Haugesund .....	3 726	2 672	267	37	145	605
Hardanger <sup>2</sup> .....	1 155	867	40	2	52	194
Hordaland <sup>1</sup> .....	4 962	3 456	225	77	137	1 067
Bergen <sup>1</sup> .....	17 701	13 337	652	144	771	2 797
Sogn <sup>2</sup> .....	817	341	94	7	26	349
Fjordane .....	1 115	637	87	13	21	357
Sunnm�re .....	2 368	1 401	192	41	66	668
Romsdal .....	1 221	619	92	17	41	452
Nordm�re .....	1 483	868	116	25	99	375
Uttr�ndelag <sup>1</sup> ...	2 683	1 851	145	44	50	593
Trondheim <sup>1</sup> .....	10 007	7 267	387	157	411	1 785
Innr�ndelag ..	2 187	1 778	150	31	94	134
Namdal <sup>2</sup> .....	686	434	52	25	14	161
Helgeland .....	796	604	104	25	41	22
Rana <sup>2</sup> .....	692	408	63	43	110	68
Bod� <sup>2</sup> .....	2 229 <sup>3</sup>	58	12	-	7	20
Narvik .....	1 133	513	99	22	28	471
Lofoten og Vester�len ....	1 333	688	151	37	25	432
Senja .....	1 982	585	114	14	111	268
Troms <sup>1</sup> .....	4 330	2 845	296	78	273	838
Vest-Finnmark <sup>2</sup> .	1 648	888	150	36	61	513
Vard� <sup>2</sup> .....	406	131	50	23	64	138
Vads� .....	851	418	109	8	50	266
S�r-Varanger ..	555	280	85	12	79	99
Svalbard .....	28	18	3	-	1	6

<sup>1</sup> Oppgavene er hentet fra STRASAK-registeret. <sup>2</sup> Oppgavene er delvis hentet fra STRASAK-registeret. <sup>3</sup> Omfatter 2 132 forbrytelser som ikke kan spesifiseres n rmere. <sup>4</sup> 2 383 lovbrudd, hvorav en ukjent andel forbrytelser, er ikke tatt med i statistikken.

<sup>1</sup> The data are obtained from STRASAK. <sup>2</sup> The data are partly obtained from STRASAK.

<sup>3</sup> Including 2 132 crimes which are not able to break down. <sup>4</sup> 2 383 offences, of which an unknown share of crimes, are not included in the statistics.

Tabell 3. Forseelser anmeldt etter type og politidistrikt      Misdemeanours reported to the police  
 by type and police district

Politi- distrikt Police district	I alt Total	Forseelse mot straffe- loven Misde- meanours against the Penal Code	Veitrafikkforseelse Trafic misdemeanours		Forseelse mot løs- gjenger- loven Act of vagrancy, and drunken- ness	Annen for- seelse utenfor straffe- loven Other mis- demeanours outside the Penal Code	
			I alt Total	Promille- kjøring under influence of alcohol			Annen veitra- fikk- for- seelse Other trafic misde- meanours
Hele landet The Whole country	109 907 <sup>3</sup>	16 854	68 382	9 619	58 763	4 560	18 724
Oslo <sup>1</sup>	16 501	4 424	8 650	1 203	7 447	872	2 555
Halden <sup>1</sup>	1 520	114	745	79	666	81	580
Sarpsborg <sup>1</sup>	2 191	303	1 336	199	1 137	153	399
Fredrikstad <sup>1</sup>	1 965	277	1 200	163	1 037	106	382
Moss <sup>1</sup>	1 402	191	880	131	749	124	207
Follo <sup>1</sup>	2 378	234	1 845	235	1 610	99	200
Romerike	3 318	546	2 061	371	1 690	128	583
Kongsvinger <sup>2</sup>	1 081	197	495	119	396	85	304
Hamar <sup>1</sup>	1 568	194	1 138	190	948	98	138
Østerdal	1 743	-	1 196	110	1 086	-	547
Gudbrandsdal <sup>4</sup>	394	255	139	-	-	-	-
Vestoppland <sup>1</sup>	2 566	402	1 837	253	1 584	55	272
Ringerike <sup>1</sup>	1 825	215	1 367	265	1 102	24	219
Asker og Bærum <sup>1</sup>	4 729	776	3 500	374	3 126	93	360
Drammen <sup>1</sup>	3 614	325	2 961	287	2 674	64	264
Kongsberg <sup>1</sup>	899	114	614	101	513	23	148
Nord-Jarls- berg <sup>1</sup>	3 671	269	3 217	171	3 046	56	129
Tønsberg <sup>1</sup>	2 046	467	1 315	205	1 110	99	165
Sandefjord <sup>1</sup>	1 326	279	843	112	731	64	140
Larvik <sup>1</sup>	1 117	124	734	138	596	17	242
Skien <sup>1</sup>	1 198	168	749	129	620	100	181
Telemark <sup>1</sup>	3 077	235	2 493	167	2 326	61	288
Notodden <sup>1</sup>	841	104	556	70	486	58	123
Rjukan <sup>1</sup>	445	64	216	38	178	59	106
Kragerø <sup>1</sup>	442	98	208	38	170	23	113
Arendal <sup>1</sup>	2 091	229	1 304	204	1 100	150	408
Kristiansand <sup>1</sup>	3 886	426	2 625	258	2 367	85	750
Vest-Agder <sup>1</sup>	1 199	121	800	114	686	39	239
Rogaland <sup>1</sup>	2 121	310	1 340	213	1 127	69	402
Stavanger <sup>1</sup>	2 101	490	1 151	281	870	75	385
Haugesund	1 131	154	759	187	572	-	218
Hardanger <sup>2</sup>	841	21	424	83	341	98	298
Hordaland <sup>1</sup>	2 109	315	1 306	268	1 038	28	460
Bergen <sup>1</sup>	5 482	1 116	3 473	449	3 024	144	749
Sogn <sup>2</sup>	544	81	379	54	325	39	45
Fjordane	1 265	111	586	86	500	59	509
Sunnmøre	1 718	-	872	167	705	160	686
Romsdal	1 048	108	588	90	498	43	309
Nordmøre	1 700	-	1 622	99	1 523	65	13
Uttrøndelag <sup>1</sup>	1 915	265	1 233	208	1 025	58	359
Trondheim <sup>1</sup>	4 707	1 028	2 972	348	2 624	226	481
Inntrøndelag <sup>1</sup>	1 046	48	857	221	636	82	59
Namdal <sup>2</sup>	846	120	266	70	196	24	436
Helgeland	542	5	485	100	385	34	18
Rana <sup>2</sup>	726 <sup>3</sup>	116	409	68	341	90	111
Bodø <sup>2</sup>	1 450	17	30	11	19	8	8
Narvik	1 297	847	372	63	309	33	45
Lofoten og Vesterålen	1 309	-	694	113	581	16	599
Senja	1 153	254	429	77	352	80	390
Troms <sup>1</sup>	3 152	231	1 887	258	1 629	169	865
Vest-Finnmark <sup>2</sup>	1 380	10	612	125	587	52	706
Vardø <sup>2</sup>	334	52	108	25	83	18	156
Vadsø	576	4	291	59	232	21	260
Sør-Varanger	343	-	195	31	164	51	97
Svalbard	38	-	18	2	16	2	18

<sup>1</sup> Oppgavene er hentet fra STRASAK-registeret. <sup>2</sup> Oppgavene er delvis hentet fra STRASAK-registeret.  
<sup>3</sup> Omfatter 1 387 forseelser som ikke kan spesifiseres nærmere. <sup>4</sup> 2 383 lovbrudd, hvorav en ukjent andel forseelser, er ikke tatt med i statistikken.

<sup>1</sup> The data are obtained from STRASAK. <sup>2</sup> The data are partly obtained from STRASAK.

<sup>3</sup> Including 1 387 misdemeanours which are not able to break down. <sup>4</sup> 2 383 offences, of which an unknown share of misdemeanours, are not included in the statistics.

### 3. Forbrytelser etterforsket

Etterforskningen som bl.a. består i at politiet gjør undersøkelser på åstedet samt avhører vitner og mulige mistenkte, kan ende med at en eller flere personer blir siktet. Langt oftere blir etterforskningen avsluttet ved at saken blir henlagt uten at noen mistenkte er funnet, eller fordi påtalemyndigheten ikke anser bevisene som sterke nok til at det bør reises sak.

I saker der det er funnet en eller flere personer å sikte, kan påtalemyndigheten avgjøre saken ved påtaleunntatelse. Det innebærer at den siktede anses som skyldig, men at det ikke reises sak for å få ham straffet. Påtaleunntatelse kommer særlig til anvendelse ved mindre alvorlige forbrytelser, mot førstegangsforbrytere og i tilfelle der det anses å være liten fare for gjentakelse. Overfor unge siktede brukes overføring av saken til barnevernet som en form for påtaleunntatelse. Mindre alvorlige forbrytelser som likevel ikke kvalifiserer til påtaleunntatelse, kan avgjøres uten domstolsbehandling ved at siktede vedtar et forelegg, dvs. går med på å betale et beløp som påtalemyndigheten foreslår.

#### 3.1. Statistikkens omfang

Statistikken omfatter forbrytelser som ble ferdig etterforsket i løpet av statistikkåret. En del av forbrytelsene vil være begått opp til flere år forut for statistikkåret. Særlig når det gjelder en alvorlig forbrytelse, kan denne kreve grundig og langvarig etterforskning før den kan betraktes som oppklart eller må henlegges som uoppklart. Dessuten er det en del forbrytelser som ikke blir oppdaget eller anmeldt før etter lang tid.

Statistikken gir opplysninger om forbrytelsenes art og antall, om politidistrikt, gjemingssted, politiets avgjørelse etter endt etterforskning og om antall siktede. Den gir videre opplysninger om de siktedes alder, kjønn, statsborgerskap og bosted.

På grunnlag av materialet til forbrytelsesstatistikken blir det gjennomført en løpende til-

bakefallsundersøkelse. Undersøkelsen omfatter personer siktet for forbrytelser i det året som ligger tre år forut for statistikkåret. Tilbakefall er her definert som ny siktelse for forbrytelse i ett eller flere av de etterfølgende tre årene. Den nye siktelsen vil i enkelte tilfelle gjelde en forbrytelse som var begått før utgangsforbrytelsen, men som ble ferdig etterforsket etter denne.

Alle kjennemerker er knyttet til utgangsåret. Det er i tilbakefallsundersøkelsen ikke tatt hensyn til forskjellige former for tilbakefallshindringer i observasjonsperioden. Siktede uten sikre identifikasjonsopplysninger er holdt utenfor undersøkelsen.

#### 3.2. Statistikkgrunnlag

Grunnlaget for statistikken er materiale fra det sentrale registreringssystemet STRASAK for de politidistrikt som var tilknyttet dette systemet og skjemaoppgaver fra de øvrige distriktene. Ca. 85 prosent av materialet til statistikken for 1990 ble hentet fra STRASAK. Hjemmel for innhenting av oppgaver til statistikken er gitt Statistikkloven § 3-2 og i Justisdepartementets brev til politimestrene av 6. september 1956.

#### 3.3. Begrep og kjennemerker

En forbrytelse regnes som oppklart når det er funnet minst en person å sikte. Den regnes også som oppklart når påtalebegjæring mangler eller er trukket tilbake, men i slike tilfelle hentes det ikke inn opplysninger om eventuelle siktede.

Det er stor forskjell på oppklaringsprosentene for ulike typer forbrytelser. En samlet oppklaringsprosent for hele landet, eller for et politidistrikt, er derfor sterkt avhengig av hvordan forbrytelsene er fordelt etter art. For å korrigere for dette, er det i tillegg til de faktiske oppklaringsprosentene beregnet såkalte korrigerte oppklaringsprosent. Det vil si at man har gått ut fra en standardsammensetning av forbrytelser, nemlig den sammensetning som gjaldt for landet totalt i 1988.

## Siktelse

For hver forbrytelse kan det utferdiges en eller flere siktelse, en for hver person som antas å ha vært delaktig. Tallet på siktelse vil derfor være større enn tallet på oppklarte forbrytelser med siktede.

## Siktet

En person kan være delaktig i flere forbrytelser og dermed pådra seg flere siktelse i løpet av statistikkåret. Det kan være hensiktsmessig å vite hvor mange forskjellige personer som pådrar seg siktelse i løpet av året, dvs. hvor mange siktede. I tabeller der siktede grupperes på kjennemerker ved forbrytelsen, så som gjerningssted, type forbrytelse osv., blir siktede med flere forbrytelser gruppert på den groveste av dem, den såkalte hovedforbrytelsen. Det er den av forbrytelsene som etter loven kan medføre strengest straff.

### 3.4. Feilkilder og usikkerhet ved resultatene

Som nevnt i avsnitt 3.1. blir en forbrytelse som politiet henlegger til observasjon, regnet som ferdig etterforsket i statistikken. Dersom en slik henlagt forbrytelse blir oppklart et seinere år, vil den bli telt med både det året den blir henlagt og det året den blir oppklart. Dette skjer imidlertid ikke i noe stort omfang.

Det er en rekke måter politiet kan avslutte etterforskningen på. I STRASAK-registeret er det mulig å angi mer enn 100 ulike avgjørelsesmåter. I tabellene er det av plasshensyn nødvendig å slå sammen grupper med tilnærmet samme innhold under en benevnelse.

Personer som blir siktet for flere forbrytelser i løpet av statistikkåret, blir gruppert på den såkalte hovedforbrytelsen, dvs. den av forbrytelsene som ifølge loven kan straffes strengest. Mange forbrytelser har en vid strafferamme. Siden det er tatt hensyn bare til lovens generelle bestemmelser og ikke til individuelle forskjeller i forbrytelsenes grovhet, vil denne metoden kunne medføre at den siktede grupperes på en annen forbrytelse enn den som var

grovest i det konkrete tilfellet. Feilkilden er neppe særlig stor, siden to tredeler av de siktede er siktet for bare en forbrytelse, mens de øvrige, de som pådrar seg flere siktelse, har tilbøyelighet til å gjenta samme type forbrytelse.

I forbrytelser som flere har vært sammen om, kan politiets avgjørelse være forskjellig for de forskjellige siktede. Tabeller der forbrytelsene er gruppert på type avgjørelse, viser avgjørelsen bare for en tilfeldig valgt av de siktede. Dette representerer ikke noen vesentlig usikkerhetsfaktor, siden om lag 80 prosent av forbrytelsene er uten siktede, og bare 6 prosent hadde mer enn en siktet. Den som likevel ønsker en mer fullstendig oversikt over politiets avgjørelser i oppklarte forbrytelser, vil ha nytte av tabellene over siktelse.

For politidistrikt der materialet er hentet fra STRASAK-registeret (markert i tabell 11), omfatter statistikken forbrytelser endelig avgjort ved domstolene i stedet for forbrytelser ferdig etterforsket med innstilling på tiltale. Forbrytelser endelig avgjort ved domstolene er tatt med under avgjørelsestype "Tiltale".

Forsøk skal registreres som gjennomført forbrytelse i oppgavene til statistikken. Undersøkelser tyder på at regelen bare unntaksvis er fulgt når det gjelder drap, og at drapsforsøk vanligvis er blitt registrert som grov legemsbeskadigelse. Fra og med 1987 er drapsforsøk skilt ut som egen gruppe ved kamre der dataene er hentet fra STRASAK.

### 3.5. Noen hovedresultater

#### Antall forbrytelser og geografisk fordeling

Landets politikamre avsluttet i 1990 etterforskningen av 235 000 forbrytelser. Dette var en nedgang på snaut 1 prosent fra 1989 og den første nedgangen i antall etterforskede forbrytelser siden 1976. Sett i forhold til innbyggertallet var det Oslo som hadde flest etterforskede forbrytelser med 136 pr. 1 000 innbyggere. I landet totalt var antallet 55. Etter Oslo fulgte fylkene Vestfold, Vest-Agder, Hordaland og Østfold med tall mellom 71 og 58. Lavest

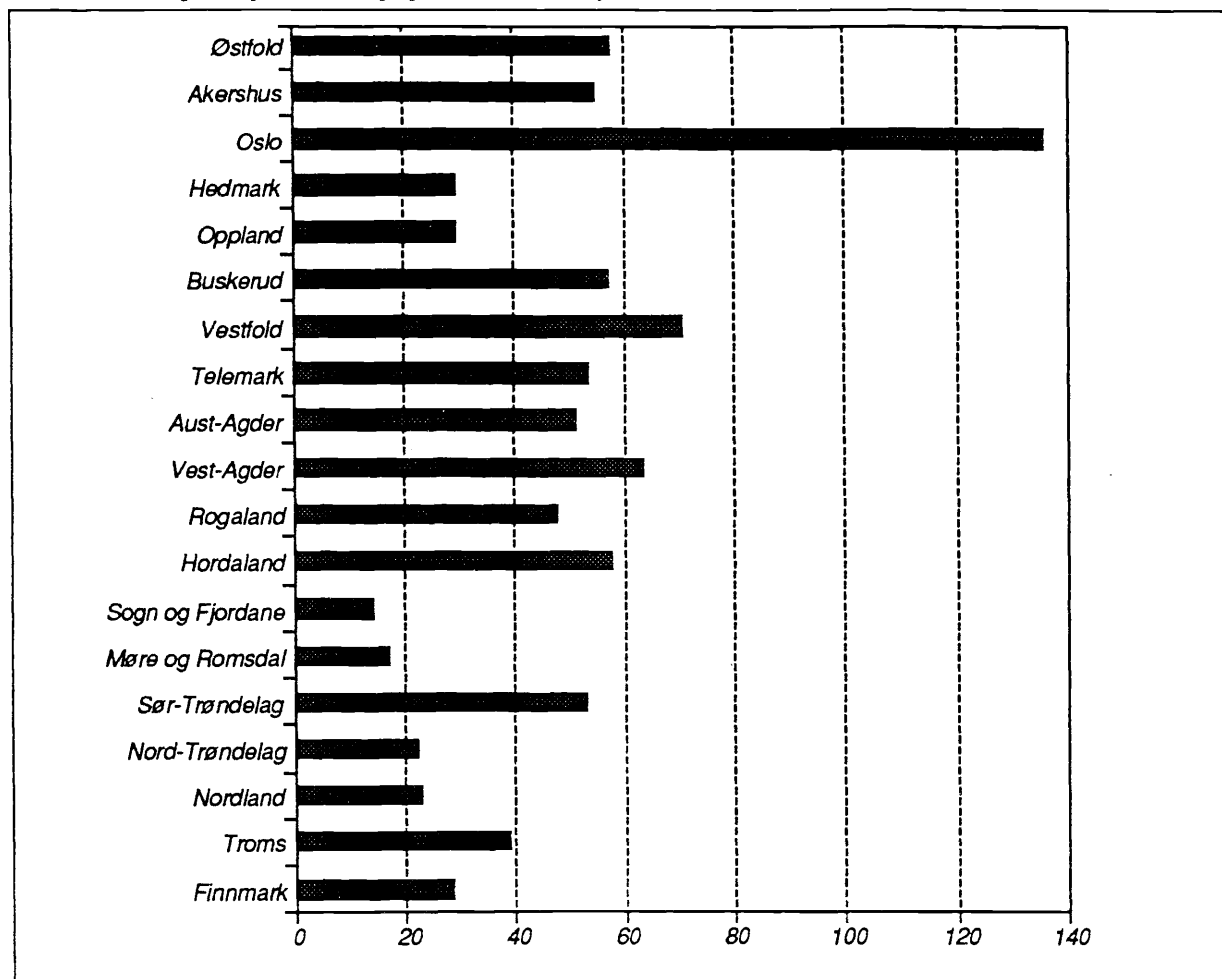
lå Sogn og Fjordane fylke med 14 forbrytelser pr. 1 000 innbyggere etterfulgt av Møre og Romsdal og Nord-Trøndelag med henholdsvis 17 og 21. I løpet av perioden 1985-1990 økte

tallet på etterforskede forbrytelser med 43 prosent. Av fylkene var det Hordaland og Hedmark som hadde størst økning i femårsperioden med henholdsvis 126 og 85 prosent.

**FIGUR 3.**

**Forbrytelser etterforsket pr. 1 000 innbyggere. Fylke. 1990**

*Crimes investigated per 1 000 population. County. 1990*



**Type forbrytelser**

Tyverier som utgjør tre firedeler av alle etterforskede forbrytelser, økte ubetydelig fra 1989 til 1990. Det ble i 1990 totalt etterforsket 175 000 tyverier, hvorav 92 000 grove. Av simple tyverier ble det etterforsket 9 prosent flere i 1990 enn året før, mens det ble etterforsket 13 prosent færre bilbrukstyverier og

tilnærmet samme antall grove tyverier. Nest etter tyverier var det skadeverk som utgjorde den største forbrytelsesgruppen med 15 500 tilfelle. Deretter fulgte narkotikaforbrytelser med 9 100 og legemsfomærmsler med 6 000 tilfelle. Tallet på etterforskede narkotikaforbrytelser økte med 12 prosent fra 1989 til 1990. Det samme gjorde voldtektsforsøk og drapsforsøk, mens forbrytelser mot liv, legeme og



helbred generelt økte med 2 prosent og skadeverk gikk ned med 8 prosent. Det ble etterforsket 14 prosent færre incesttilfelle i 1990 enn året før og 3 prosent færre tilfelle av utuktig omgang med barn under 14 år. Det ble etterforsket 42 drap i 1990 mot 62 i 1989, da tallet på drap var det høyeste i den perioden statistikken gir oversikt over.

#### Utviklingen i antall forbrytelser fra 1970 til 1990

Tidsserier som omfatter perioden 1970-1990 viser at antall etterforskede forbrytelser nesten uten unntak har økt fra år til år. I 1990 ble det etterforsket vel 3,6 ganger så mange forbrytelser som i 1970, da antallet var 65 000. Nesten like stor var økningen sett i forhold til befolkningen, fra 17 forbrytelser etterforsket pr. 1 000 innbyggere i 1970 til 55 i 1990.

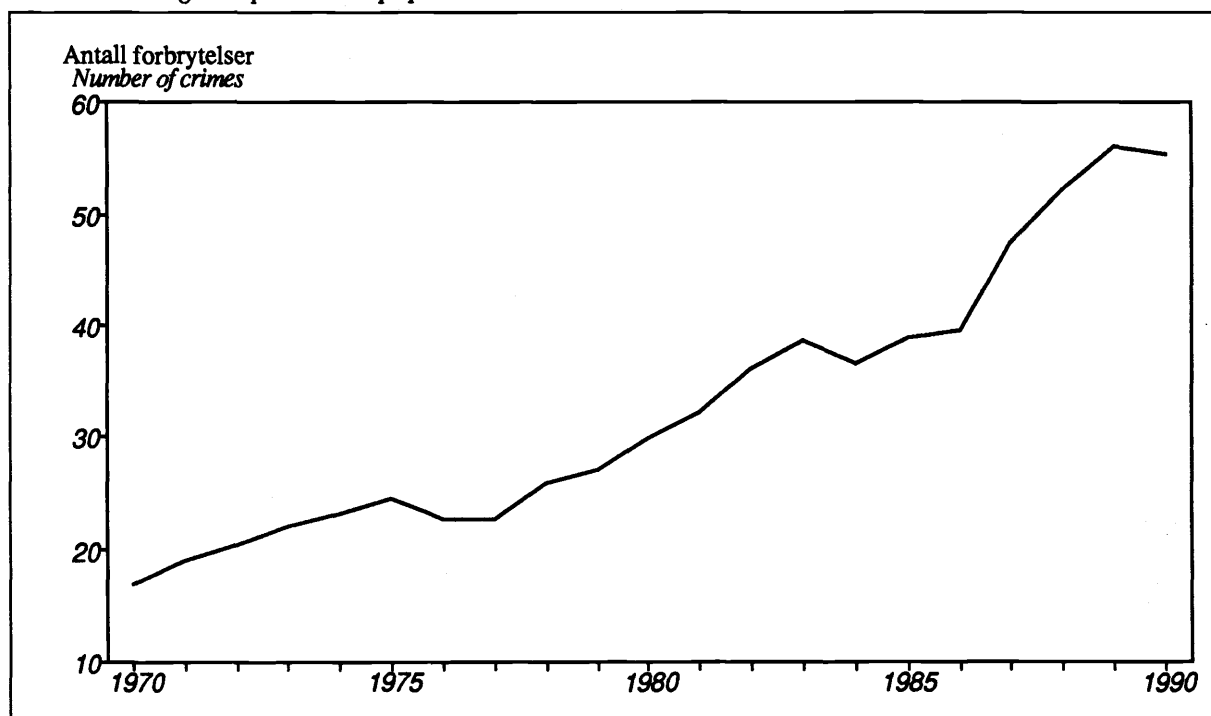
Tyverier har dominert bildet i hele perioden med en andel av alle forbrytelser økende fra 71 til 74 prosent. Tyverienes karakter har endret seg i retning av grovere tilfelle, dvs. at det stjeles store verdier, at tyveriet skjer fra person på offentlig sted eller at det er forbundet med innbrudd. Mens det i 1970 ble etterforsket om

lag samme antall simple og grove tyverier, henholdsvis 42 og 44 prosent av tyverier totalt, var prosentene i 1990 33 og 52.

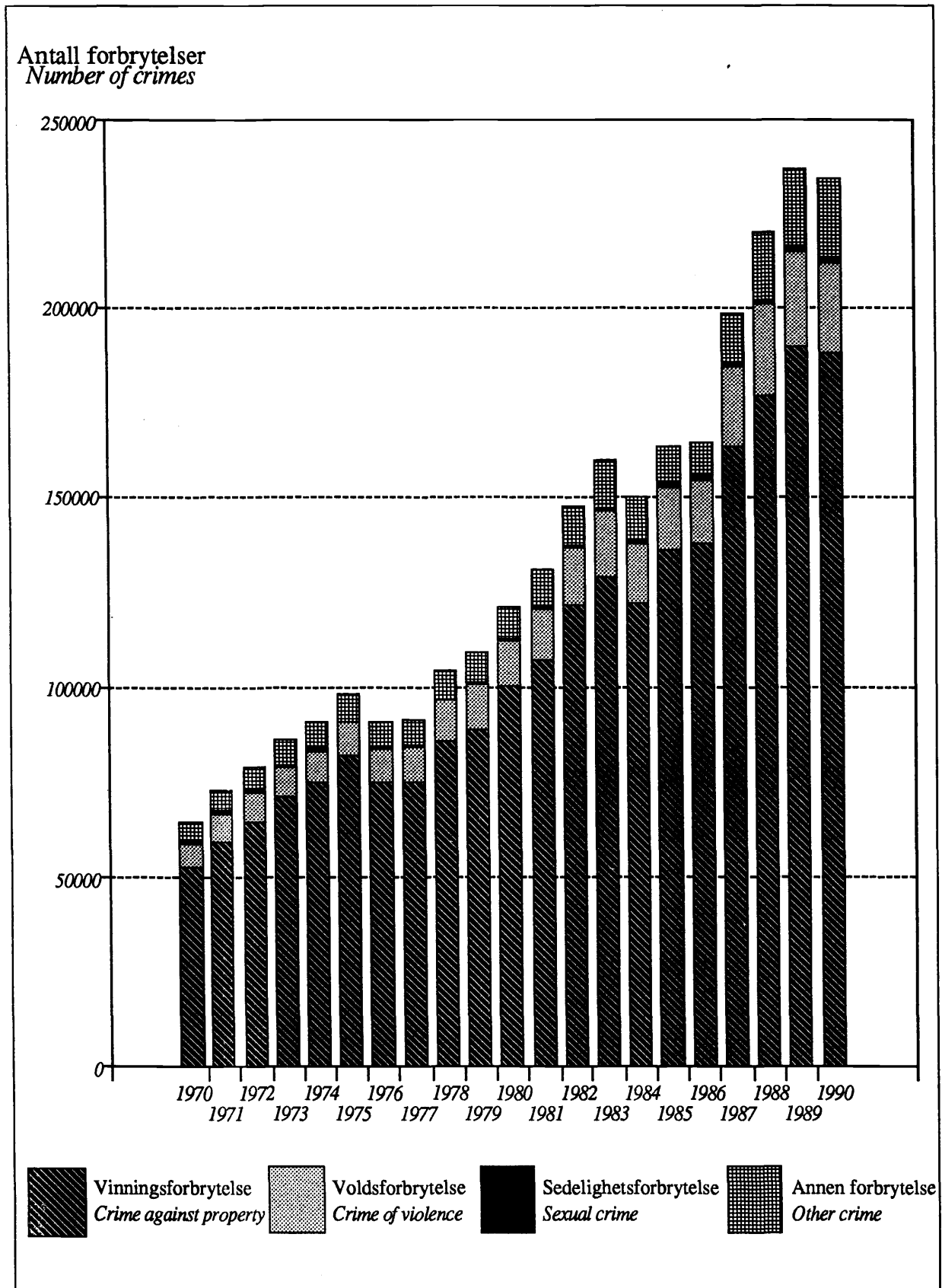
Narkotikakriminaliteten skjøt fart i første halvdel av 1970-årene. Mens det ble etterforsket 440 narkotikaforbrytelser i 1970, var antallet fem år seinere 1 750, dvs. firedoblet. Deretter fulgte et par år med nedgang, hvorefter antallet igjen økte relativt jamnt utover i 1980-årene til det i 1990 ble etterforsket 9 100 overtredelser av narkotikalovgivningen. Drap og grov legemsbeskadigelse økte fra henholdsvis 6 og 10 etterforskede tilfelle i 1970 til 42 og 48 i 1990. Tilsvarende økning hadde grove sedelighetsforbrytelser som incest og utuktig omgang med barn under 14 år, fra henholdsvis 11 og 78 tilfelle i 1970 til 103 og 315 i 1990. Både legemsvold og sedelighetsforbrytelser utgjorde imidlertid betydelig mindre andeler av alle etterforskede forbrytelser i 1990 enn et par tiår tidligere.

Av de få forbrytelsestyper som har stagnert eller endog har gått tilbake siden 1970, kan nevnes ærekrenkelser og krenkelse av ærbarhet ved utuktig atferd.

**FIGUR 4.**  
**Forbrytelser etterforsket pr. 1 000 innbyggere. 1970-1990**  
*Crimes investigated per 1 000 population. 1970-1990*



**FIGUR 5.**  
**Forbrytelser etterforsket etter forbrytelsesgruppe. 1970-1990**  
*Crimes investigated by group of crime. 1970-1990*

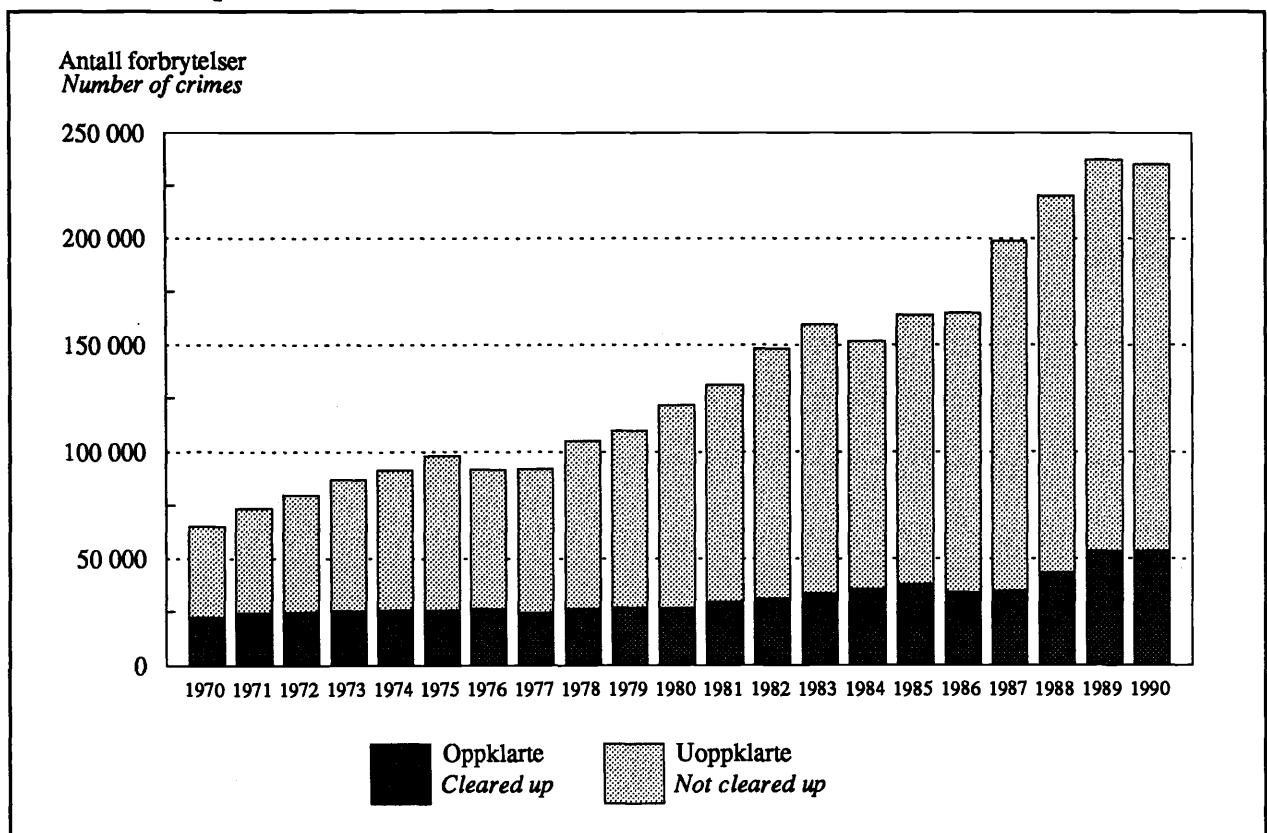


## Oppklaringsprosenten

For 77 prosent av forbrytelsene som ble etterforsket i 1990 resulterte etterforskningen i henleggelse uten at gjerningsmannen var funnet, dvs. at oppklaringsprosenten var 23. To tredeler av politidistriktene hadde en oppklaringsprosent over landsgjennomsnittet. Størst andel oppklarte forbrytelser hadde Bodø og Vardø med henholdsvis 42 og 41 prosent, mens Asker og Bærum og Trondheim lå lavest med 12 og 15 prosent.

Andelen etterforskede forbrytelser som blir oppklart, har vært jamnt synkende siden 1970 og fram til siste halvdel av 1980-årene. Første året i perioden var oppklaringsprosenten 35 prosent, mens den i 1987 satte en foreløpig bunnrekord med 18. Deretter økte andelen oppklarte forbrytelser igjen til 20 i 1988 og 23 i 1989 og 1990. Simpelt og grovt tyveri er forbrytelser med lav oppklaringsprosent, henholdsvis 10 og 15 i 1990, mens drap og grov narkotikaforbrytelse var blant de som lå høyest med oppklaringsprosent på henholdsvis 81 og 88.

**FIGUR 6.**  
**Forbrytelser etterforsket etter oppklaring, 1970-1990**  
*Crimes cleared up, 1970-1990*



## Politiets avgjørelse

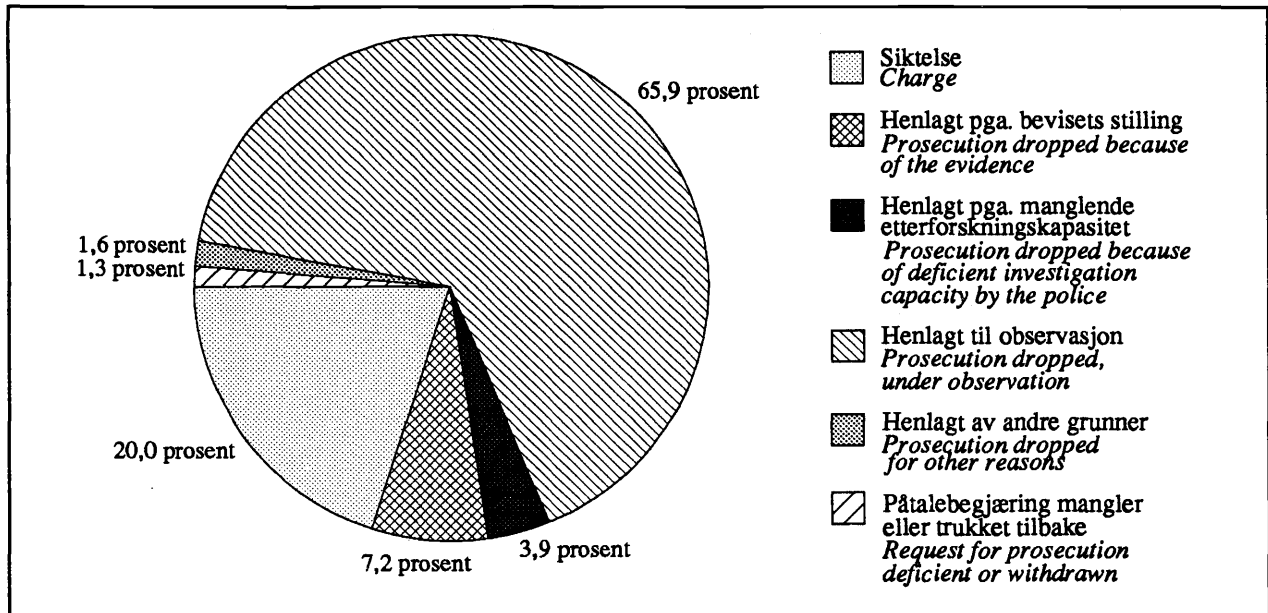
Nær to tredeler av forbrytelsene som ble ferdig etterforsket i 1990, nærmere bestemt 155 000 forbrytelser, endte med å bli henlagt til observasjon. Den andre store andelen uoppklarte

forbrytelser var de som ble henlagt pga. bevissets stilling, 17 100 forbrytelser. Dernest fulgte henleggelse pga. manglende etterforskningskapasitet, hvilket gjaldt 9 200 forbrytelser. For 3 100 av forbrytelsene var påtalebegjæring ikke framsatt eller den var trukket tilbake. For de

resterende 51 000 forbrytelsene forelå det så sikre bevis mot en eller flere gjerningsmenn at det var grunnlag for siktelse. For 6 200 av

forbrytelsene med kjent gjerningsmann ble denne likevel ikke satt under tiltale, men fikk påtaleunntatelse eller fikk saken henlagt.

**FIGUR 7.**  
**Forbrytelser etterforsket i 1990 etter politiets avgjørelse**  
*Crimes investigated in 1990 by police decision*



#### Utviklingen i politiets avgjørelse fra 1970 til 1990

Andelen forbrytelser som ble henlagt uten at det var funnet noen person å sikte, lå for et par tiår tilbake på omkring 65 prosent. Andelen økte relativt jamnt til 75 prosent i slutten av 1970-årene. I løpet av neste tiårsperiode gikk andelen ytterligere opp til over 80 prosent, for så å avta til 77 prosent uopklarte forbrytelser i 1990. Andelen forbrytelser der gjerningsmannen var antatt kjent, men hvor påtalebegjæring likevel manglet eller ble trukket tilbake, gikk i løpet av perioden 1970-1990 ned fra 6 til 1,6 prosent.

#### Siktelser og siktede

Forbrytelser som ble ferdig etterforsket i 1990 resulterte i 61 900 siktelser mot person. Dette var snaut 1 prosent flere siktelser enn året før. 71 prosent av siktelsene hadde form av innstilling på tiltale, 15 prosent var vedtatte forelegg, 2 prosent var påtaleunntatelser eller overføringer til barnevernet og 12 prosent var henleggelse

ser fordi personen var under kriminell lavalder eller av andre grunner ikke kunne stilles til ansvar for sine handlinger.

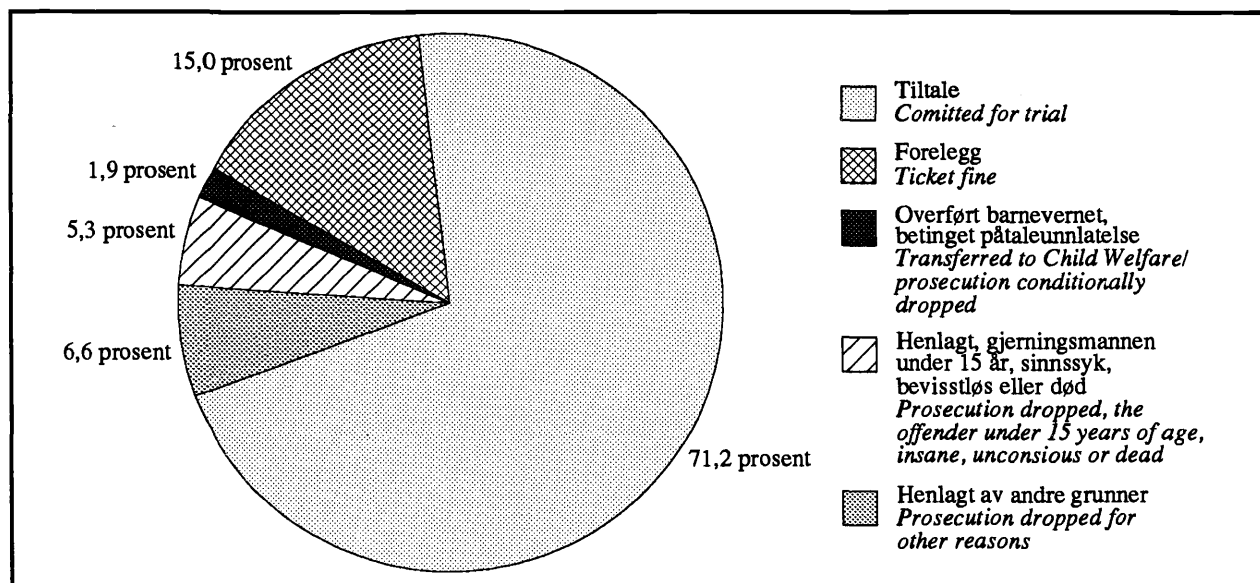
I alt 22 900 personer pådrog seg en eller flere siktelser for forbrytelser i 1990, dvs. at de siktede gjennomsnittlig hadde 3 siktelser hver. Mer enn to tredeler av de siktede hadde en siktelse, dvs. var siktet for en forbrytelse, mens vel en femdel var siktet for tre eller flere. For halvdel av de siktede resulterte en eller flere av siktelsene i innstilling på tiltale.

De fleste siktede opererer alene ved utførelsen av forbrytelsen. Dette gjaldt 71 prosent av de siktede i 1990, mens 17 prosent hadde en medskyldig, og de øvrige hadde to eller flere. Tilbøyeligheten til å operere flere sammen henger nøye sammen med gjerningsmannens alder. Mens 73 prosent av de siktede under 14 år hadde hatt en eller flere medskyldige, gjaldt dette bare 10 prosent av de siktede over 40 år. Tilsvarende andel i aldersgruppen 14-17 år var 52 prosent, i aldersgruppen 18-24 år 30 prosent og i gruppen 25-39 år 17 prosent.

FIGUR 8.

Siktelser for forbrytelser etter politiets avgjørelse. Prosent. 1990

Charges for crimes by police decision. Per cent. 1990



#### Siktetes alder, kjønn og statsborgerskap

I alt 37 prosent av de siktede var under 21 år, mens 17 prosent var i gruppen 21-24 år, 31 prosent var 25-39 år, og 9 prosent var 40 år eller eldre. Sett i forhold til befolkningen var det 18-åringene som var den hyppigst representerte årsklassen med 22 siktede pr. 1 000 innbyggere i samme alder. 18-åringene har for øvrig vært ledende i de fleste av 1980-årene, mens det i forrige tiår var 15- og 16-åringene som dominerte. Hver 9. siktede i 1990 var kvinne. Siktede kvinner var gjennomgående noe eldre enn siktede menn.

Mannlige siktede pådrog seg gjennomsnittlig tre siktelsler, mens kvinnelige siktede pådrog seg to. Mannlige siktede på 18 år var den gruppen som hadde utvist størst aktivitet ved at de gjennomsnittlig pådrog seg 3,9 siktelsler i løpet av året.

De siktetes alder varierte med forbrytelsens art. Mens 20 prosent av alle siktede var under 18 år, gjaldt dette 30 prosent av de siktede for tyverier og 10 prosent av de siktede for legemsvold. I aldersgruppen 18-24 år var tilbøyeligheten til å begå legemsvold betydelig større enn hos de yngre årsklassene. Mens 35 prosent av alle siktede befant seg i aldersgruppen 18-24 år, gjaldt dette 36 prosent av de

siktede for tyverier og 37 prosent av de siktede for legemsvold. Aldersgruppen 25-39 år utgjorde 31 prosent av siktede totalt, 23 prosent av siktede for tyverier og 37 prosent av siktede for legemsvold. Tilsvarende prosent for siktede som var 40 år eller eldre, var 9, 7 og 13. Når det gjaldt sedelighetsforbrytelser, var 25 prosent av de siktede 40 år eller eldre, mens det blant siktede totalt som nevnt var 9 prosent i denne aldersgruppen. Brukstyveri av motorkjøretøy er en typisk ungdomsforbrytelse. 61 prosent av de siktede for denne forbrytelsestypen var 20 år eller yngre, mens dette gjaldt 37 prosent av alle siktede. Også når det gjaldt innbrudd, var de fleste siktede under 21 år, nærmere bestemt 58 prosent.

Også kvinneandelen varierte sterkt med forbrytelsens art. Mens kvinneandelen blant siktede totalt var 13 prosent, var den oppe i 35 prosent når det gjaldt butikktysteri. Ellers var kvinner relativt hyppig representert når det gjaldt dokumentfalsk, falsk forklaring, falsk anklage, bedrageri og underslag med fra 19 til 25 prosent av de siktede. Blant siktede for narkotikaforbrytelser utgjorde kvinnene 16 prosent gjennomsnittlig, med hovedtyngden på de mindre grove tilfellene. Kvinneandelen blant siktede for den hyppigst forekommende forbrytelsestypen, grovt tyveri, var vel 7 prosent.

Av personer siktet for forbrytelser i 1990 var mellom 5 og 7 prosent utenlandske statsborgere. Usikkerheten skyldes at det i statistikkmateriale foreligger ufullstendige identifikasjonsopplysninger for 500 av de siktede. Av de 1 200 siktede som positivt var oppgitt som utenlandske statsborgere, var 19 prosent fra de andre nordiske landene, mens 5 prosent var fra Storbritannia, 6 prosent var fra Polen, 5 prosent var fra Tyrkia og 11 prosent var fra andre land i Europa. For øvrig var 9 prosent av de utenlandske siktede fra Pakistan, 6 prosent fra Iran og 9 prosent fra andre land i Asia. 7 prosent var fra Chile og 3 prosent fra andre land i Amerika, 5 prosent var fra Marokko og 9 prosent fra andre land i Afrika. For de resterende 6 prosent var det bare opplyst at statsborgerskapet var utenlandsk.

#### Utviklingen i antall siktede fra 1970 til 1990

Som følge av at en betydelig mindre andel av forbrytelsene blir oppklart i dag enn for et par

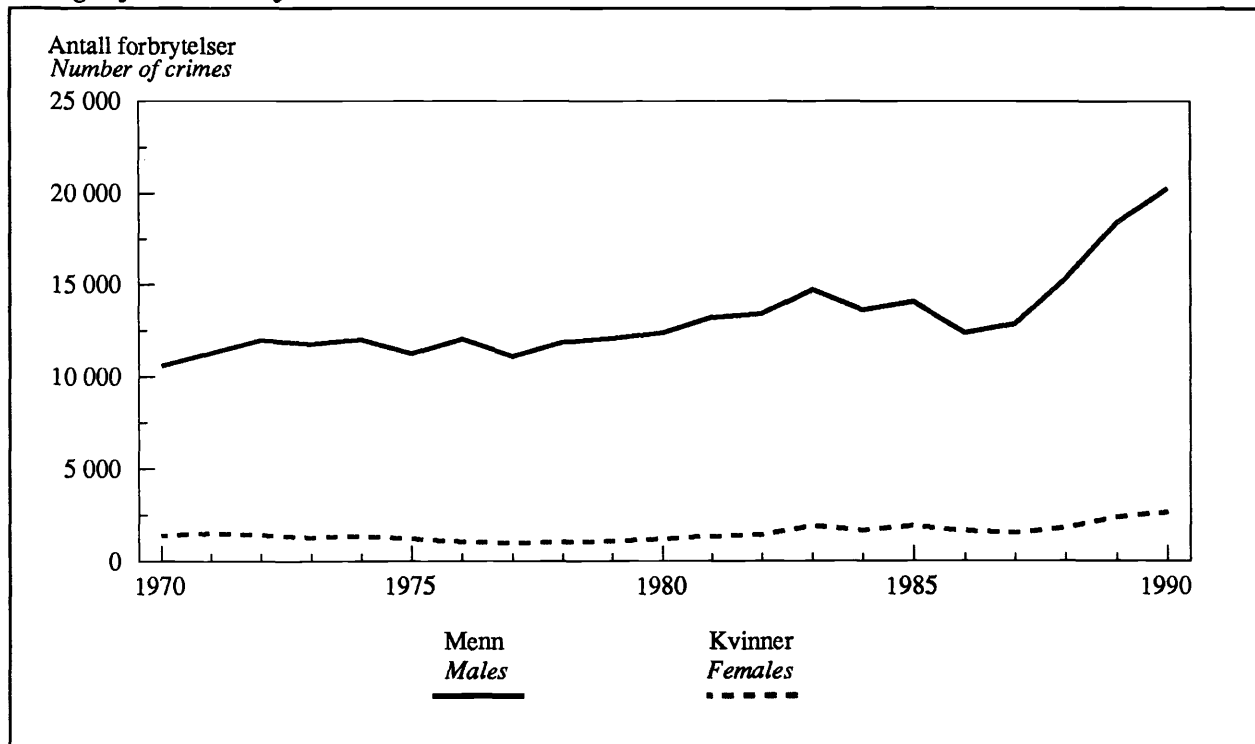
tiår tilbake, har økningen i antall siktede i samme periode vært relativt beskjeden. I 1970 ble 12 000 personer siktet for en eller flere forbrytelser, mens tilsvarende tall for 1990 som nevnt var 22 900. Det vil si en økning i antall siktede på 91 prosent over et tidsrom da tallet på forbrytelser mer enn tredoblet seg.

Andelen av de siktede som får saken avgjort ved forelegg, har vært økende det siste tiåret. Mens hver fjerde siktede vedtok forelegg i 1990, gjaldt dette hver tiende i slutten av 1970-årene. Da hadde andelen siktede som vedtok forelegg vært stabil siden 1970, etter å ha økt fra 5 til 10 prosent i løpet av 1960-årene. Påtaleunntatelse etter straffeprosessloven og etter barnevernsloven (overføring til barnevernet) er avgjørelsesformer som har vært i tilbakegang siden i 1960-årene. Rundt 1970 fikk 20 prosent av de siktede, dvs. hver femte, saken avgjort ved den ene eller andre formen for påtaleunntatelse. Ti år seinere var andelen 13 prosent og i 1990 var den i underkant av 3 prosent.

**FIGUR 9.**

**Siktede for forbrytelser etter kjønn. 1970-1990**

*Charges for crimes by sex. 1970-1990*



Andelen siktede som fikk innstilling på tiltale og som dermed fikk saken opp for en domstol, økte i perioden 1970-1990 fra 49 til 50 prosent.

Kvinneandelen av de siktede var i 1970 11,4 prosent og i 1990 11,5 prosent, etter i slutten av 70-årene å ha vært nede i rundt 8 prosent.

#### **Tilbakefall blant siktede**

Av 13 500 personer siktet for forbrytelser i 1987 var det 5 992 personer, eller 42 prosent, som pådrog seg ny siktelse i løpet av etterfølgende treårsperiode. Nær halvdel av disse pådrog seg nye siktelse i flere av årene. Tilbakefallet fordelte seg noenlunde likt på de tre årene, med en viss overvekt på det siste året.

Vel 600 av de siktede i utgangsåret var under kriminell lavalder, dvs. 13 år eller yngre. Av disse pådrog 32 prosent, eller hver tredje person, seg ny siktelse i løpet av treårsperioden. De aller fleste hadde ved tilbakefallet passert 14-årsgrensen og var dermed blitt strafferettslig ansvarlige for sine handlinger.

Tilbakefallsprosenten steg med stigende alder på de siktede fram til fylte 30 år. Tilbakefallet blant 30-åringene var vel 53 prosent, mens det blant siktede i alderen 31-40 år var 39 prosent, og blant siktede over 40 år 17 prosent.

Tilbakefallet var mindre blant kvinner enn blant menn, henholdsvis 36 og 45 prosent.

Tilbakefallstilbøyeligheten varierer sterkt med forbrytelsens art. Det var størst tilbakefall blant siktede for ran og narkotikaforbrytelser. Blant siktede for disse forbrytelsestypene var tilbakefallet henholdsvis 59 og 52 prosent. Når det gjaldt tyveri, som nær halvdel av de siktede i 1987 hadde gjort seg skyldige i, var tilbakefallsprosenten 50. Blant siktede for sedelighetsforbrytelser var tilbakefallet 22 prosent og blant de siktede for forbrytelser mot liv, legerme og helbred 25 prosent.

Sett over perioden 1970-1990 (utgangår 1967-1987) har tilbakefallsprosenten beveget seg mellom 32 og 44 med lavest verdi i 1970 og høyest i 1982.

Tabell 4. Noen hovedresultater fra statistikk over etterforskede forbrytelser. 1970-1990

År Year	Etterforskede forbrytelser						
	Alle typer forbrytelser <i>All types of crime</i>	Tyveri <i>Larceny</i>	Annen vinnings- forbryt- else <i>Other crime against property</i>	Skade- verk <i>Crime inflicting damage to pro- perty</i>	Drap <i>Murder</i>	Annen voldsfor- brytelse <i>Other crime of violence</i>	Voldtekt <i>Rape</i>
1970 .....	65 080	46 071	6 405	3 341	6	3 251	109
1971 .....	73 598	54 310	5 322	4 146	8	3 290	123
1972 .....	79 910	59 471	4 893	4 750	17	3 405	95
1973 .....	86 992	65 928	5 180	4 604	23	3 495	105
1974 .....	91 583	69 005	5 730	4 947	20	3 787	127
1975 .....	98 478	76 148	5 454	5 240	21	3 696	119
1976 .....	91 925	68 710	6 024	5 239	32	3 718	108
1977 .....	92 098	69 460	5 455	5 440	29	3 805	147
1978 .....	105 263	79 892	5 748	6 730	41	4 188	137
1979 .....	109 991	82 892	5 963	7 617	32	4 431	120
1980 .....	121 565	95 011	5 227	7 862	31	4 275	129
1981 .....	131 317	101 197	5 422	9 120	27	4 754	114
1982 .....	148 276	115 366	6 116	10 515	47	4 767	136
1983 .....	159 598	121 403	7 435	11 765	38	5 443	175
1984 .....	151 622	113 172	8 722	10 842	41	5 336	201
1985 .....	164 067	122 941	12 852	10 903	37	5 745	241
1986 .....	164 890	124 074	12 806	11 856	37	5 743	255
1987 .....	198 877	152 222	10 524	15 194	39	6 280	278
1988 .....	220 338	166 143	10 462	16 645	44	7 484	332
1989 .....	237 319	174 980	14 499	16 835	62	8 393	335
1990 .....	235 256	175 165	12 918	15 460	42	8 560	376



## Some main results from the statistics on crimes investigated. 1970-1990

<i>Crimes investigated</i>				Forbrytelser etterforsket pr. 1 000 innbyggere <i>Crimes in- vestigated per 1 000 population</i>	Oppklar- ingspro- sent <i>Crimes cleared up. Per cent</i>	Siktede personer <i>Charged persons</i>	År <i>Year</i>
<i>Incest</i>	Annen sedelig- hetsforbry- telse <i>Other sexual crime</i>	Narkotika- forbrytelse <i>Crime of narcotics</i>	Annen forbryt- else <i>Other crime</i>				
11	927	437	4 522	16,8	35	11 947	1970
7	847	779	4 775	18,9	34	12 824	1971
5	920	811	5 543	20,4	31	13 384	1972
5	764	1 262	5 626	22,0	29	13 033	1973
6	798	1 752	5 411	23,0	28	13 339	1974
10	723	1 253	5 814	24,6	26	12 466	1975
5	728	1 133	6 228	22,8	29	13 084	1976
7	659	1 420	5 676	22,8	27	12 129	1977
3	694	1 617	6 223	26,0	25	12 891	1978
8	665	1 706	6 557	27,1	25	12 191	1979
8	588	2 050	6 384	29,8	22	13 585	1980
6	612	2 994	7 071	32,1	23	14 556	1981
6	537	2 934	7 852	36,1	21	14 848	1982
11	710	3 973	8 825	38,6	21	16 638	1983
12	723	4 408	7 165	36,6	23	15 296	1984
28	817	4 803	5 700	38,8	23	15 986	1985
53	937	4 583	4 546	39,5	21	13 992	1986
46	947	4 608	8 739	47,4	18	14 407	1987
82	1 016	6 229	11 901	52,2	20	17 133	1988
121	1 389	8 139	12 566	56,1	23	20 792	1989
103	1 373	9 091	12 168	55,4	23	22 873	1990

Tabell 5. Forbrytelser etterforsket etter type, 1986-1990 Crimes investigated by type, 1986-1990

Type forbrytelse(1) Type of crime(1)	1986	1987	1988	1989	1990
Alle typer forbrytelser All types of crime .....	164 890	198 877	220 338	237 319	235 256
<b>Forbrytelser mot straffeloven</b>					
Forbrytelse mot statens selvstendighet og sikkerhet ....	4	4	13	6	7
Forbrytelse mot Norges statsforfatning og statsoverhode	3	7	4	7	17
Forbrytelse mht. utøvelsen av statsborgerlige rettigheter .....	-	-	-	1	1
Forbrytelse i den offentlige tjeneste .....	21	26	36	57	53
Forbrytelse mot den offentlige myndighet .....	380	433	608	726	655
Vold mot offentlig tjenestemann .....	337	362	505	569	525
Forbrytelse mot den alminnelige orden og fred .....	5 020	4 302	4 148	5 482	5 113
Innbrudd .....	4 871	4 183	3 952	5 255	4 934
Allmennfarlig forbrytelse .....	2 150	2 733	4 109	4 927	5 252
Narkotikaforbrytelse .....	1 592	2 165	3 349	3 928	4 399
Grov narkotikaforbrytelse .....	202	199	275	338	298
Falsk forklaring .....	124	132	161	232	224
Falsk anklage .....	187	228	230	314	286
Pengefalsk .....	16	8	7	19	17
Dokumentfalsk .....	727	926	1 370	1 595	1 668
Forbrytelse mot sedeligheten .....	1 245	1 271	1 430	1 845	1 852
Voldtekt .....	255	278	332	335	376
Utuktig omgang med barn under 14 år .....	206	229	244	351	315
Incest .....	53	46	82	121	103
Forbrytelse mht. familieforhold .....	57	60	73	74	90
Forbrytelse mot den personlige frihet .....	1 311	1 715	2 208	2 804	3 035
Forbrytelse mot liv, legeme og helbred .....	5 445	5 960	7 029	7 886	8 077
Grov legemsbeskadigelse .....	36	20	41	45	48
Drapsforsøk .....	..	17	40	34	66
Drap .....	37	39	44	62	42
Uaktsomt drap .....	16	9	11	14	20
Ærekrenkelse .....	524	537	647	716	604
Underslag .....	1 282	1 845	2 208	2 132	1 676
Tyveri .....	124 074	152 222	166 143	174 980	175 165
Simpelt tyveri .....	36 804	45 348	46 388	53 443	58 000
Grovt tyveri .....	66 429	83 147	91 677	92 621	91 850
Brukstyveri av motorkjøretøy .....	20 841	23 727	28 078	28 916	25 315
Utpressing og ran .....	638	886	983	1 097	1 112
Ran .....	551	757	809	896	893
Grovt ran .....	53	90	127	160	154
Bedrageri og utroskap .....	5 383	6 377	7 661	8 698	7 114
Forbrytelse i gjeldsforhold .....	252	195	253	561	625
Skadeverk .....	11 856	15 194	16 645	16 853	15 460
Åger og lykkespill .....	2	11	39	23	19
Forbrytelse i sjøfartsforhold .....	10	32	65	51	62
Heleri og etterfølgende bistand .....	960	1 080	1 328	1 704	1 919
<b>Forbrytelser utenfor straffeloven</b>					
Narkotikaforbrytelse mot lov om legemidler mv. ....	2 789	2 244	2 605	3 873	4 394
Forbrytelse mot lov om merverdiavgift .....	76	102	100	117	135
Forbrytelse mot den militære straffelov .....	..	..	..	92	102
Forbrytelse mot ligningsloven .....	..	..	..	75	163
Annen forbrytelse utenfor straffeloven .....	354	347	375	272	359
Oppgitt .....	-	-	-	100	-

1) Se oversettelse i vedlegg 1.

1) See translation in annex 1.

Tabell 6. Forbrytelser etterforsket pr. 1 000 innbyggere. Fylke. 1986-1990 Crimes investigated per 1 000 population. County. 1986-1990

Fylke County	1986	1987	1988	1989	1990
Hele landet The whole country .....	39,5	47,4	52,2	56,1	55,4
Østfold .....	43,1	47,0	58,1	66,4	57,6
Akershus .....	47,6	46,0	54,9	60,7	54,9
Oslo .....	99,9	146,7	135,2	130,1	135,6
Hedmark .....	18,7	19,8	25,3	27,4	29,6
Oppland .....	19,8	21,2	24,9	28,5	29,5
Buskerud .....	50,5	58,8	64,9	72,0	57,1
Vestfold .....	45,4	46,8	70,0	77,1	70,9
Telemark .....	37,0	40,4	47,0	55,0	53,4
Aust-Agder .....	33,3	33,9	44,6	56,8	51,4
Vest-Agder .....	51,8	52,8	62,6	52,6	63,5
Rogaland .....	31,0	40,7	36,8	44,4	47,7
Hordaland .....	26,0	37,5	56,6	63,2	58,0
Sogn og Fjordane .....	7,2	10,0	11,8	11,6	14,4
Møre og Romsdal .....	14,2	13,4	15,5	16,6	17,0
Sør-Trøndelag .....	32,4	31,5	38,3	43,4	53,0
Nord-Trøndelag .....	15,0	17,6	16,1	19,5	22,6
Nordland .....	18,3	16,4	18,2	25,3	23,1
Troms .....	33,3	41,9	33,5	32,4	38,8
Finnmark .....	36,1	29,1	32,2	37,0	28,6
Svalbard .....	5,0	3,9	15,7	16,9	..

Tabell 7. Forbrytelser etterforsket etter politiets avgjørelse og gjerningssted. Prosent. Fylke/kommunetype  
Crimes investigated by police decision and scene of crime. County/type of municipality

	I alt Total	Henlagt		Henlagt		Påtale- be- gjøring	Overført barne- vernet/ betinget	Til- tale	Fore- legg Tic- ket for fine trial	
		pga. mang- lende etter- forsk- nings- kapa- sitet	Henlagt til ob- serva- sjon	Henlagt gjernings- mannen under 15 år, sinnssyk, bevisst- løs eller død	Henlagt pga. bevisets stilling					
		Prose- cution dropped because of de- ficient inves- tiga- tion capa- city by the police	Prose- cution dropped, under obser- vation	Prose- cution dropped, the off- ender under 15 years of age, insane, uncons- cious or dead	Prose- cution dropped because of the state of the evi- dence	Henlagt av andre grunner	eller trukket tilbake Request for prose- cution defi- cient or with- drawn	unn- latelse Trans- ferred to Child Welfare/ Prose- cution conditi- onally dropped		
1986 .....	100,0	71,3	0,6	8,0	1,2	2,4	1,0	1,9	13,6	
1987 .....	100,0	75,3	0,6	6,9	1,3	1,6	0,6	1,7	11,9	
1988 .....	100,0	72,7	0,6	7,4	1,5	1,6	0,7	2,0	13,6	
1989 .....	100,0	69,3	0,6	7,9	1,6	1,6	0,6	2,8	15,6	
1990 .....	100,0	69,8	1,0	7,2	1,6	1,3	0,3	3,5	15,3	
1990										
FYLKE COUNTY										
Østfold .....	100,0	0,4	66,5	0,9	7,6	1,6	1,1	0,3	3,0	18,6
Akershus .....	100,0	78,6	0,4	6,1	1,2	0,7	0,1	2,0	11,1	
Oslo .....	100,0	1,3	77,4	0,6	4,2	1,8	0,6	3,2	10,8	
Hedmark .....	100,0	53,3	1,3	13,0	1,1	1,7	0,4	4,4	24,8	
Oppland .....	100,0	58,4	1,2	11,0	1,1	1,7	0,1	4,3	22,2	
Buskerud .....	100,0	1,7	68,1	1,0	6,1	1,5	1,3	0,2	3,1	17,0
Vestfold .....	100,0	1,3	64,9	0,7	5,8	1,1	1,3	0,2	5,1	19,6
Telemark .....	100,0	0,3	56,9	1,8	12,2	2,1	1,8	0,1	5,2	19,6
Aust-Agder .....	100,0	0,5	63,7	1,3	8,3	2,1	1,7	0,6	2,7	19,2
Vest-Agder .....	100,0	4,5	64,5	1,8	7,1	2,4	1,6	0,5	2,6	14,8
Rogaland .....	100,0	65,3	1,2	6,0	1,8	1,2	0,5	3,7	20,4	
Hordaland .....	100,0	64,9	1,1	7,4	1,6	1,6	1,0	2,9	19,4	
Sogn og Fjordane ...	100,0	60,0	0,6	15,7	0,3	3,2	0,5	5,2	14,6	
Møre og Romsdal ....	100,0	61,8	1,6	6,7	1,5	2,6	0,3	3,4	22,0	
Sør-Trøndelag .....	100,0	1,5	74,3	0,9	7,4	1,4	1,6	0,2	2,6	10,2
Nord-Trøndelag .....	100,0	69,4	1,1	10,6	1,3	1,9	0,7	2,8	12,3	
Nordland .....	100,0	46,2	2,0	19,7	2,2	5,0	0,9	9,1	15,1	
Troms .....	100,0	64,7	1,1	13,4	2,2	1,8	0,1	6,0	10,6	
Finnmark .....	100,0	47,2	2,2	26,0	1,2	4,7	0,9	5,3	12,4	
Svalbard .....	..	..	..	..	..	..	..	..	..	
Utlandet Abroad ...	100,0	48,4	2,4	15,9	0,8	-	-	4,0	28,6	

Tabell 7 (forts.). Forbrytelser etterforsket etter politiets avgjørelse og gjerningssted. Prosent. Fylke/  
kommunetype Crimes investigated by police decision and scene of crime. Per cent. County/  
type of municipality

	I alt	Henlagt pga. mang- lende etter- forsk- nings- kapa- sitet	Henlagt til ob- serva- sjon	Henlagt, gjernings- mannen under 15 år, sinnsyk, bevisst- løs eller død	Henlagt pga. bevisets stilling	Henlagt av andre grunner	Påtale- be- gjøring mangler eller trukket tilbake	Overført barne- vernet/ betinget påtale- unn- latelse	Fore- legg	Til- tale
KOMMUNETYPE(1) TYPE OF MUNICIPALITY(1)										
Landbruks- og fiskerikommune .....	100,0	59,4		1,4	14,2	1,6	2,5	0,7	4,5	15,7
Blandet landbruks- og industrikommune .	100,0	63,8		1,6	11,2	1,5	2,3	1,0	3,9	14,8
Industrikommune ....	100,0	59,0		2,1	9,6	1,5	1,7	0,3	4,5	21,2
Mindre sentral, blandet tjeneste- ytings- og industri- kommune .....	100,0	56,0		1,6	15,1	2,0	2,2	0,7	4,5	17,9
Sentral, blandet tjenesteyttings- og industrikommune.....	100,0	65,3		1,1	7,5	1,6	1,4	0,4	4,0	18,8
Mindre sentral tjenesteyttings- kommune .....	100,0	59,8		1,5	13,0	1,6	2,9	0,4	5,5	15,4
Sentral tjeneste- yttingskommune .....	100,0	75,0		0,7	5,4	1,6	0,9	0,2	2,9	13,2
Svalbard og utlandet	100,0	48,4		2,4	15,9	0,8	-	-	4,0	28,6

1) Se oversettelse i vedlegg 2.

1) See translation in annex 2.

Tabell 8. Forbrytelser etterforsket etter politiets avgjørelse og forbrytelsegruppe/type forbrytelse  
Crimes investigated by police decision and group of crime/type of crime

	I alt Total	Henlagt pga. mang- lende etter- forsk- nings- kapa- sitet Prose- cutio n	Henlagt til ob- serva- sjon Prose- cutio n	Henlagt, gjernings- mannen under 15 år, sinnssyk, bevisst- løs eller død Prose- cutio n	Henlagt pga. bevisets av stilling andre Prose- cutio n	Henlagt grunner andre Prose- cutio n	Påtale- be- gjering mangler eller trukket tilbake Request for prose- cutio n	Overført barne- vernet/ påtale- unn- latelse Trans- ferred to Child Welfare/ prose- cutio n	Til- tale Fore- legg Tic- mitted for fine trial	
Alle typer forbrytelser All types of crimes ...	235 256	9 211	155 033	2 236	17 056	3 839	3 084	741	8 154	35 902
FORBRYTELSEGRUPPE(1) GROUP OF CRIME(1)										
Vinningsforbrytelse Crime against property	188 083	7 410	139 570	1 447	8 782	2 393	830	594	3 276	23 781
Voldsforbrytelse Crime of violence .....	24 066	1 027	10 403	410	4 027	596	1 616	64	1 741	4 182
Sedelighetsforbrytelse Sexual crime .....	1 852	27	386	59	608	50	11	15	179	517
Annen forbrytelse Other crime .....	21 255	747	4 674	320	3 639	800	627	68	2 958	7 422
TYPE FORBRYTELSE(2) TYPE OF CRIME(2)										
Forbrytelser mot straffeloven										
Forbrytelse mot statens selvstendig- het og sikkerhet ....	7	1	3	-	1	-	-	-	-	2
Forbrytelse mot Norges statsforfatning og statsoverhode .....	17	-	13	-	2	1	-	-	-	1
Forbrytelse mot statsmaktene .....	11	-	8	-	2	-	-	-	-	1
Majestetsforbrytelse Ulovlig militær- organisasjon .....	-	-	-	-	-	-	-	-	-	-
Annen forbrytelse mot Norges stats- forfatning og statsoverhode .....	6	-	5	-	-	1	-	-	-	-
Forbrytelse mht. ut- øvelsen av statsbor- gerlige rettigheter .	1	-	-	-	1	-	-	-	-	-

1) Se beskrivelse i vedlegg 1. 2) Se oversettelse i vedlegg 1.

1) See description in annex 1. 2) See translation in annex 1.

Tabell 8 (forts.). Forbrytelser etterforsket etter politiets avgjørelse og forbrytelsegruppe/type  
 forbrytelse Crimes investigated by police decision and group of crime/type of crime

	I alt	Henlagt pga. manglende etterforskningskapasitet	Henlagt til ob-sjjon	Henlagt, gjennings-mannen under 15 år, sinnsyk, bevisst-løs eller død	Henlagt pga. bevisets stilling	Henlagt av andre grunner	Påtale- be- gjøring mangler eller trukket tilbake	Overført barne- vernet betinget påtale- unn- latelse	Fore- legg	Til- tale
Forbrytelser mot straffeloven (forts.)										
Forbrytelse i den offentlige tjeneste ...	53	5	4	-	27	4	-	-	7	6
Vinningsforbrytelse i den offentlige tjeneste .....	2	-	-	-	-	-	-	-	-	2
Brevbrudd i den offentlige tjeneste .	-	-	-	-	-	-	-	-	-	-
Annen forbrytelse i den offentlige tjeneste .....	51	5	4	-	27	4	-	-	7	4
Forbrytelse mot den offentlige myndighet ...	655	10	13	16	60	22	2	1	74	457
Vold mot offentlig tjenestemann .....	525	8	9	15	39	14	-	1	41	398
Ulovlig påvirkning av offentlig tjenestemann .....	35	-	-	1	2	2	-	-	5	25
Motarbeiding av etterforskning, medvirkning til rømming	19	-	-	-	4	2	-	-	3	10
Annen forbrytelse mot den offentlige myndighet .....	76	2	4	-	15	4	2	-	25	24
Forbrytelse mot den alminnelige orden og fred	5 113	270	3 406	69	392	62	60	36	132	686
Opprør og oppløp mv.	10	-	2	-	1	-	1	-	2	4
Rasediskriminering	20	5	5	-	7	-	2	-	-	1
Oppfordring til straffbar handling mv. ....	4	-	-	-	2	-	-	-	2	-
Brevbrudd .....	16	1	8	-	4	-	-	-	-	3
Innbrudd .....	4 934	259	3 364	68	348	60	50	36	86	663
Annen forbrytelse mot den alminnelige orden og fred .....	129	5	27	1	30	2	7	-	42	15
Allmennfarlig forbrytelse .....	5 252	58	319	96	774	219	3	7	481	3 295
Forsettelig forvoldelse av ildebrann	169	2	60	17	38	4	-	-	-	48
Uaktsom forvoldelse av ildebrann .....	268	4	73	20	120	8	-	3	24	16
Påførelse av smittsom kjønnssykdom ..	-	-	-	-	-	-	-	-	-	-
Narkotikaforbrytelse	4 399	47	103	51	573	201	3	2	454	2 965
Grov narkotikaforbrytelse .....	298	1	4	5	29	6	-	1	-	252
Annen allmennfarlig forbrytelse .....	118	4	79	3	14	-	-	1	3	14
Falsk forklaring ....	224	18	8	2	68	8	-	-	24	96
Falsk anklage .....	286	13	25	2	118	5	4	2	11	106
Forsettelig falsk anklage .....	164	6	7	2	77	1	1	2	-	68
Annen falsk anklage	122	7	18	-	41	4	3	-	11	38
Pengefalsk .....	17	-	4	-	7	1	-	-	2	3

Tabell 8 (forts.). Forbrytelser etterforsket etter politiets avgjørelse og forbrytelsegruppe/type  
 forbrytelse Crimes investigated by police decision and group of crime/type of crime

	I alt	Henlagt pga. mang- lende etter- forsk- nings- kapa- sitet	Henlagt til ob- serva- sjon	Henlagt, gjernings- mannen under 15 år, sinnsyk, bevisst- løs eller død	Henlagt pga. bevisets stilling	Henlagt av andre grunner	Påtale- be- gjøring eller trukket tilbake	Overført barne- vernet betinget påtale- unn- latelse	Fore- legg	Til- tale
Forbrytelser mot straffeloven (forts.)										
Dokumentfalsk .....	1 668	109	178	25	294	97	27	11	276	651
Benyttelse av falskt dokument .....	665	32	53	9	89	33	12	3	158	276
Forfalsking av dokument.....	999	76	125	16	203	64	15	8	118	374
Ødeleggelse av dokument mv.....	4	1	-	-	2	-	-	-	-	1
Forbrytelse mot sedeligheten .....	1 852	27	386	59	608	50	11	15	179	517
Voldtekt .....	376	1	59	8	185	6	-	-	-	117
Utuktig omgang med barn under 14 år ..	315	1	22	13	110	14	-	7	-	148
Utuktig omgang med mindreårige ellers	47	-	3	1	17	2	-	-	-	24
Utuktig handling osv. med barn under 16 år .....	135	2	11	7	48	7	-	2	15	43
Utbredelse av utuktige skrifter mv. .	63	9	5	5	17	2	-	-	13	12
Krenkelse av ærbarhet ved utuktig atferd	352	10	168	4	40	3	-	4	86	37
Incest .....	103	-	1	3	65	7	-	-	-	27
Annen forbrytelse mot sedeligheten ..	461	4	117	18	126	9	11	2	65	109
Forbrytelse mht. familieforhold .....	90	7	7	-	46	6	8	2	1	13
Misligholdt forsørgelsesplikt m.m.	13	-	1	-	5	2	-	-	-	5
Inngåelse av ugyldig eller omstøtelig ekteskap .....	2	1	-	-	-	-	1	-	-	-
Annen forbrytelse mht. familieforhold	75	6	6	-	41	4	7	2	1	8
Forbrytelse mot den personlige frihet ...	3 035	109	356	74	1 105	102	327	2	169	791
Tvang og trusler ..	2 804	105	268	72	1 015	101	302	2	162	777
Annen forbrytelse mot den personlige frihet .....	231	4	88	2	90	1	25	-	7	14
Forbrytelse mot liv, legeme og helbred ...	8 077	148	905	148	2 480	297	906	22	798	2 373
Legemsfornærmelse .	6 038	132	653	108	1 932	248	748	18	793	1 406
Legemsbeskadigelse	1 756	15	223	27	480	43	146	2	-	820
Grov legemsbeskadigelse .....	48	-	5	1	11	-	-	-	-	31
Uaktsom legemsbeskadigelse .....	13	-	2	-	4	-	-	-	-	7
Drapsforsøk .....	66	-	6	2	8	1	-	1	-	48
Drap .....	42	-	2	2	6	-	-	-	-	32
Uaktsomt drap .....	20	-	-	2	1	-	-	-	-	17
Barnedrap mv. ....	4	-	1	1	2	-	-	-	-	-
Annen forbrytelse mot liv, legeme og helbred .....	90	1	13	5	36	5	12	1	5	12
Ærekrenkelse .....	604	75	78	3	204	25	189	-	20	10



Tabell 8 (forts.). Forbrytelser etterforsket etter politiets avgjørelse og forbrytelsegruppe/type  
 forbrytelse Crimes investigated by police decision and group of crime/type of crime

	Henlagt pga. manglende etterforskning-kapasitet		Henlagt til observasjon		Henlagt under 15 år, sinnsyk, bevisstløs eller død		Henlagt av andre grunner		Påtalebe- gjøring mangler eller trukket tilbake		Overført barne- vernet betinget påtale- unn- latelse		Fore- legg	Til- tale
	I alt	etter- forsk- nings- kapa- sitet	Henlagt til observasjon	Henlagt under 15 år, sinnsyk, bevisstløs eller død	Henlagt pga. bevisets stilling	Henlagt av andre grunner	Påtalebe- gjøring mangler eller trukket tilbake	Overført barne- vernet betinget påtale- unn- latelse						
Forbrytelser mot straffeloven (forts.)														
Underslag .....	1 676	454	79	20	471	62	180	4	51	355				
Underslag .....	1 486	427	73	17	410	58	167	3	50	281				
Grovt underslag ...	190	27	6	3	61	4	13	1	1	74				
Tyveri .....	175 165	5 836	137 350	1 292	6 352	1 839	373	543	2 423	19 157				
Simpelt tyveri ....	58 000	2 583	46 925	310	2 393	926	21	124	1 425	3 293				
Fra bedrift, kontor og lager ....	3 108	56	2 279	33	187	41	-	23	80	409				
Fra leilighet, bolighus og hytte	3 990	280	2 554	36	531	62	4	13	52	458				
Fra befordringsmiddel .....	6 639	295	5 441	31	288	36	-	18	114	416				
Fra kafe og restaurant .....	2 481	112	2 143	7	84	11	1	2	26	95				
Fra garderobe ...	1 530	65	1 261	7	35	7	-	11	11	133				
Fra butikk .....	3 803	236	984	102	270	620	2	16	877	696				
Sykkeltveri ....	19 672	602	18 723	25	124	28	2	7	38	123				
Annet simpelt tyveri .....	16 777	937	13 540	69	874	121	12	34	227	963				
Grovt tyveri .....	91 850	2 604	72 292	692	2 911	634	223	306	714	11 474				
Fra forretning, bedrift, kontor og lager .....	22 531	421	15 298	265	864	217	59	135	331	4 941				
Fra leilighet, bolighus og hytte	19 614	327	15 324	152	876	162	86	54	101	2 532				
Fra befordringsmiddel.....	33 320	1 414	28 993	89	568	122	25	44	154	1 911				
Fra person på offentlig sted ..	1 521	39	1 308	4	67	8	13	5	10	67				
Annet grovt tyveri	14 864	403	11 369	182	536	125	40	68	118	2 023				
Brukstyveri av														
motorkjøretøy ....	25 315	649	18 133	290	1 048	279	129	113	284	4 390				
Bil .....	18 503	332	12 969	174	735	215	80	60	163	3 775				
Motorsykkel ....	947	41	644	21	55	15	7	4	18	142				
Annet motorkjøretøy .....	5 865	276	4 520	95	258	49	42	49	103	473				
Utpressing og ran ...	1 112	4	650	9	135	9	9	6	2	288				
Utpressing .....	38	2	4	-	14	-	6	1	-	11				
Ran .....	893	1	572	7	101	7	1	5	-	199				
Grovt ran .....	154	1	58	2	17	1	-	-	-	75				
Utpressing og ran diverse .....	27	-	16	-	3	1	2	-	2	3				
Bedrageri og utroskap	7 114	790	1 454	80	1 197	349	253	24	233	2 734				
Bedrageri .....	5 904	664	1 369	69	861	306	188	24	194	2 229				
Grovt bedrageri ...	323	18	20	4	77	8	11	-	-	185				
Forsikringsbedrageri	284	4	2	1	70	9	-	-	7	191				
Utroskap .....	28	7	-	-	12	-	1	-	1	7				
Grov utroskap ....	21	2	4	-	7	-	4	-	-	4				
Salg av gjenstand kjøpt med eiendomsforbehold mv. ....	114	18	4	-	33	10	16	-	8	25				
Bedrageri og utroskap diverse .....	440	77	55	6	137	16	33	-	23	93				

Tabell 8 (forts.). Forbrytelser etterforsket etter politiets avgjørelse og forbrytelsegruppe/type  
 forbrytelse Crimes investigated by police decision and group of crime/type of crime

	I alt	Henlagt pga. mang- lende etter- forsk- kapa- sitet	Henlagt til ob- serva- sjon	Henlagt, gjernings- mannen under 15 år, sinnsyk, bevisst- løs eller død	Henlagt pga. bevisets stilling	Henlagt av andre grunner	Påtale- be- gjøring mangler eller trukket tilbake	Overført barne- vernet betinget påtale- unn- latelse	Fore- legg	Til- tale
Forbrytelser mot straffeloven (forts.)										
Forbrytelse i gjeldsforhold .....	625	227	7	4	173	44	8	1	79	82
Forsømmelig og uriktig bokføring ..	42	3	1	-	13	1	-	-	3	21
Annen forbrytelse i gjeldsforhold .....	583	224	6	4	160	43	8	1	76	61
Skadeverk .....	15 460	865	9 493	247	1 506	285	711	41	901	1 411
Skadeverk .....	14 121	839	8 593	212	1 389	261	671	36	851	1 269
Grovt skadeverk ...	1 333	25	896	35	117	24	39	5	50	142
Misbruk av forretningshemmeligheter mv	6	1	4	-	-	-	1	-	-	-
Åger og lykkespill ..	19	4	5	-	4	1	-	-	2	3
Forbrytelse i sjøfartsforhold .....	62	3	3	2	17	4	-	-	28	5
Heleri og etterfølgende bistand .....	1 919	17	15	38	352	73	5	15	309	1 095
Heleri .....	1 886	17	15	37	342	72	5	15	306	1 077
Etterfølgende bistand	33	-	-	1	10	1	-	-	3	18
Forbrytelser utenfor straffeloven										
Forbrytelse mot lov om priser, utbytte og konkurranseforhold ..	15	4	-	-	6	-	1	1	1	2
Narkotikaforbrytelse mot lov om legemidler med videre .....	4 394	56	226	45	526	231	-	5	1 724	1 581
Forbrytelse mot lov om merverdiavgift .....	135	8	1	3	10	8	1	-	71	33
Forbrytelse mot lov om investeringsavgift ..	-	-	-	-	-	-	-	-	-	-
Forbrytelse mot den militære straffelov ..	102	-	-	-	2	8	2	3	8	79
Forbrytelse mot lov om forurensning .....	8	1	3	-	1	-	-	-	2	1
Forbrytelse mot ligningsloven .....	163	19	-	-	65	5	-	-	57	17
Forbrytelse mot tolloven .....	56	7	1	1	3	-	-	-	38	6
Annen forbrytelse utenfor straffeloven	205	15	41	1	41	20	4	-	41	42

Tabell 9. Forbrytelser etterforsket med siktelser, etter tallet på delaktige og type forbrytelse  
Crimes investigated with charges, by number of persons involved and type of crime

Type forbrytelse(1) Type of crime(1)	I alt Total	1	2	3	4	5	6 og flere and more
Alle typer forbrytelser All types of crime .....	50 574	42 490	5 798	1 667	401	133	85
Forbrytelser mot straffeloven							
Forbrytelse mot statens selvstendighet og sikkerhet .....	2	1	-	-	-	1	-
Forbrytelse mot Norges statsforfatning og stats- overhode .....	2	2	-	-	-	-	-
Forbrytelse mht. utøvelsen av statsborgerlige rettigheter .....	-	-	-	-	-	-	-
Forbrytelse i den offentlige tjeneste .....	15	15	-	-	-	-	-
Forbrytelse mot den offentlige myndighet .....	568	532	32	2	2	-	-
Vold mot offentlig tjenestemann .....	467	435	28	2	2	-	-
Forbrytelse mot den alminnelige orden og fred ...	978	716	182	58	15	3	4
Innbrudd .....	907	654	177	55	15	3	3
Allmennfarlig forbrytelse .....	4 074	3 838	176	44	8	3	5
Narkotikaforbrytelse .....	3 654	3 498	116	29	5	3	3
Grovt narkotikaforbrytelse .....	261	214	32	11	2	-	2
Falsk forklaring .....	130	124	4	2	-	-	-
Falsk anklage .....	125	114	11	-	-	-	-
Pengefalsk .....	6	6	-	-	-	-	-
Dokumentfalsk .....	1 054	997	43	11	2	1	-
Forbrytelse mot sedeligheten .....	809	769	24	8	5	2	1
Voldtekt .....	128	117	4	3	3	-	1
Utuktig omgang med barn under 14 år .....	181	176	4	1	-	-	-
Incest .....	35	35	-	-	-	-	-
Forbrytelse mht. familieforhold .....	19	15	4	-	-	-	-
Forbrytelse mot den personlige frihet .....	1 124	1 064	47	9	2	2	-
Forbrytelse mot liv, legeme og helbred .....	3 627	3 350	210	55	7	3	2
Grovt legemsbeskadigelse .....	32	31	-	-	1	-	-
Drapsforsøk .....	52	45	5	2	-	-	-
Drap .....	34	30	1	2	-	-	1
Uaktsomt drap .....	19	18	1	-	-	-	-
Ærekrenkelse .....	49	47	1	-	1	-	-
Underslag .....	473	449	17	1	-	6	-
Tyveri .....	25 151	19 181	4 229	1 283	308	96	54
Simpelt tyveri .....	6 031	5 190	584	180	44	18	15
Grovt tyveri .....	13 772	9 927	2 690	839	218	66	32
Brukstyveri av motorkjøretøy .....	5 348	4 064	955	264	46	12	7
Utpressing og ran .....	309	235	56	10	7	-	1
Ran .....	215	168	35	6	6	-	-
Grovt ran .....	77	51	20	4	1	-	1
Bedrageri og utroskap .....	3 383	3 110	218	37	10	3	5
Forbrytelse i gjeldsforhold .....	206	166	30	7	1	-	2
Skadeverk .....	2 864	2 382	344	100	26	6	6
Åger og lykkespill .....	6	5	-	-	-	-	1
Forbrytelse i sjøfartsforhold .....	39	38	1	-	-	-	-
Heleri og etterfølgende bistand .....	1 528	1 450	66	9	2	1	-
Forbrytelser utenfor straffeloven							
Narkotikaforbrytelse etter lov om legemidler med videre .....	3 577	3 465	78	27	4	1	2
Forbrytelse mot lov om merverdiavgift .....	114	97	9	1	1	5	1
Forbrytelse mot den militære straffelov .....	93	92	-	1	-	-	-
Forbrytelse mot ligningsloven .....	79	73	5	1	-	-	-
Annen forbrytelse utenfor straffeloven .....	170	157	11	1	-	-	1

1) Se oversettelse i vedlegg 1.

1) See translation in annex 1.

Tabell 10. Forbrytelser etterforsket etter type og gjerningssted. Fylke/kommunetype Crimes investigated by type and scene of crime. County/type of municipality

I alt Total	Forbry- telse mot den alm. orden og fred Crime against public order and peace	Forbry- telse			Tyveri		Larceny		Bruks- tyve- ri av motor- kjøre- tøy Theft of motor vehic- le	Bedra- geri og utro- skap Fraud and breach of trust	Skade- verk Crime in- flic- ting damage to prop- erty	Annen for- bry- telse Other Crime
		For- mot telse mot sede- lig- heten Se- xual crime	mot liv, legeme og helbred of vio- lence against the person	Un- der- slag Em- bezz- le- ment	Simpelt tyveri Simple and minor lar- ceny	Grovt tyve- ri Aggra- vated lar- ceny	I alt Total					
I alt Total ..	235 256	5 113	1 852	8 077	1 676	175 165	58 000	91 850	25 315	7 114	15 460	20 799
FYLKE COUNTY												
Østfold .....	13 717	262	95	444	95	10 176	3 819	4 734	1 623	414	925	1 306
Akershus .....	22 969	484	183	497	126	18 027	5 285	9 625	3 117	675	1 373	1 604
Oslo .....	62 587	137	302	1 581	200	51 045	19 011	24 813	7 221	2 005	1 469	5 848
Hedmark .....	5 553	152	47	305	74	3 666	1 177	2 109	380	312	490	507
Oppland .....	5 385	220	32	239	80	3 728	983	2 385	360	194	515	377
Buskerud .....	12 858	125	73	351	121	9 883	1 945	5 921	2 017	403	798	1 104
Vestfold .....	14 073	177	112	442	108	10 432	2 845	5 940	1 647	482	976	1 344
Telemark .....	8 699	132	85	317	48	6 207	2 165	3 116	926	293	803	814
Aust-Agder .....	5 005	179	28	176	26	3 749	1 036	2 219	494	135	400	312
Vest-Agder .....	9 207	120	77	283	70	7 050	2 503	3 550	997	215	662	730
Rogaland .....	16 121	668	196	580	123	10 863	2 954	6 218	1 691	363	1 888	1 440
Hordaland .....	23 840	1 151	205	924	223	16 786	4 883	9 266	2 637	666	1 570	2 315
Sogn og Fjordane	1 530	122	16	105	10	817	383	390	44	30	308	122
Møre og Romsdal	4 055	298	38	253	28	2 435	668	1 603	164	128	537	338
Sør-Trøndelag ..	13 301	273	115	453	202	10 173	4 403	4 676	1 094	339	894	852
Nord-Trøndelag ..	2 881	108	26	115	25	2 003	781	1 026	196	55	383	166
Nordland .....	5 520	229	111	478	72	2 909	1 280	1 396	233	240	730	751
Troms .....	5 696	119	76	284	23	4 154	1 476	2 338	340	100	379	561
Finnmark .....	2 132	157	34	248	19	973	361	488	124	53	359	289
Svalbard(2) .....	1	-	-	-	-	-	-	-	-	-	-	1
Utlandet Abroad	126	-	1	2	3	89	42	37	10	12	1	18
KOMMUNETYPE(1) TYPE OF MUNICI- PALITY(1)												
Landbruks- og fiskerikommune .	8 056	522	91	447	62	5 205	1 689	3 145	371	202	931	596
Blandet land- bruks- og industrikommune	4 815	226	47	211	39	3 266	815	2 134	317	107	584	335
Industrikommune	9 076	237	90	320	78	6 304	1 662	3 669	973	345	890	812
Mindre sentral, blandet tjenes- ytings- og Industrikommune	7 480	333	96	393	72	4 976	1 628	2 817	531	155	927	528
Sentral, blandet tjenesteytings- og industri- kommune.....	55 736	1 192	462	1 895	440	40 517	12 128	21 662	6 727	1 814	4 374	5 042
Mindre sentral tjenesteytings- kommune.....	13 533	510	178	869	100	8 622	3 128	4 777	717	355	1 451	1 448
Sentral tjeneste- ytingskommune...	136 433	2 093	887	3 940	882	106 186	36 908	53 609	15 669	4 124	6 302	12 019
Svalbard og ut- landet .....	127	-	1	2	3	89	42	37	10	12	1	19

1) Se oversettelse i vedlegg 2. 2) Oppgaver mangler fra Svalbard politidistrikt.

1) See translation in annex 2. 2) Data from Svalbard police district are not available.

Tabell 11. Forbrytelser etterforsket etter type. Politidistrikt Crimes investigated by type. Police district

Politi- distrikt Police district	I alt Total	Forbry- telse mot den alm. orden og fred Crime against public order and peace	For- bry- telse mot sede- lig- heten Sex- ual crime	Forbry- telse mot legeme og helbred Crime of vio- lence against the person	Un- der- slag Em- bezz- le- ment	Tyveri		Larceny		Bruks- tyve- ri av motor- kjøre- tøy Theft of motor vehic- le	Bedra- geri og utro- skap Fraud and breach of trust	Skade- verk in- flic- ting damage to prop- erty	Annen for- bry- telse Other Crime
						Simpelt tyveri Simple and minor lar- ceny	Grovt tyve- ri Aggra- vated lar- ceny	I alt Total					
Hele landet The whole country	235 256	5 113	1 852	8 077	1 676	175 165	58 000	91 850	25 315	7 114	15 460	20 799	
Oslo(1)	62 729	139	305	1 579	200	51 205	19 035	24 961	7 209	2 044	1 463	5 794	
Halden(1)	1 433	11	9	56	12	963	477	406	80	38	86	258	
Sarpsborg(1)	4 335	78	30	145	34	3 171	1 195	1 484	492	168	233	476	
Fredrikstad(1)	4 466	130	26	153	30	3 403	1 271	1 539	593	103	312	309	
Moss(1)	3 379	38	29	88	19	2 580	863	1 277	440	76	295	254	
Follo(1)	4 784	183	26	120	22	3 612	1 282	1 713	617	116	335	370	
Romerike	6 677	191	64	182	68	4 808	998	2 871	939	244	604	516	
Kongsvinger	1 047	28	12	56	14	699	159	447	93	35	106	97	
Hamar(1)	3 292	76	26	151	42	2 264	823	1 187	254	208	279	246	
Østerdal	1 112	41	9	100	20	612	197	383	32	64	99	167	
Gudbrandsdal	1 296	73	9	61	23	964	279	637	48	38	88	40	
Vestoppland(1)	4 132	148	23	176	60	2 783	700	1 782	301	162	432	348	
Ringerike(1)	3 807	51	26	106	18	2 869	865	1 714	290	110	268	359	
Asker og Bærum(1)	11 498	115	93	199	34	9 581	3 032	4 966	1 583	286	440	750	
Drammen(1)	7 422	72	31	178	78	5 847	797	3 440	1 610	237	408	571	
Kongsberg(1)	1 777	1	15	72	22	1 295	293	839	163	71	123	178	
Nord-Jarls- berg(1)	3 543	85	35	119	26	2 491	555	1 460	476	161	311	315	
Tønsberg(1)	5 124	83	31	154	34	3 869	1 151	2 184	534	156	361	436	
Sandefjord(1)	3 035	6	31	77	26	2 236	408	1 366	462	107	194	358	
Larvik(1)	2 282	5	15	88	24	1 760	714	883	163	67	107	216	
Skien(1)	3 334	17	28	111	14	2 514	1 019	1 132	363	108	226	316	
Telemark(1)	3 119	44	41	102	18	2 095	598	1 134	363	157	285	377	
Notodden(1)	1 053	24	7	54	9	738	240	422	76	30	151	40	
Rjukan(1)	517	24	4	27	2	323	125	179	19	7	75	55	
Kragerø(1)	790	25	5	25	5	582	202	265	115	23	71	54	
Arendal(1)	4 541	169	25	168	25	3 385	946	1 991	448	112	382	275	
Kristiansand(1)	7 692	52	58	205	64	6 084	2 158	3 079	847	200	413	616	
Vest-Agder(1)	1 898	78	22	84	11	1 264	428	665	171	27	259	153	
Rogaland(1)	4 990	266	108	211	27	3 247	1 132	1 721	394	109	665	357	
Stavanger(1)	7 779	292	57	219	85	5 398	1 350	3 174	874	201	817	710	
Haugesund	3 366	110	31	149	11	2 238	468	1 334	436	51	410	366	
Hardanger	598	64	-	21	5	411	115	261	35	9	62	26	
Hordaland(1)	5 196	303	66	201	53	3 469	943	2 073	453	137	560	407	
Bergen(1)	18 134	787	139	700	163	12 955	3 828	6 977	2 150	522	950	1 918	
Sogn	466	88	4	34	1	182	81	88	13	11	88	58	
Fjordane	1 019	32	12	71	10	595	302	268	25	16	220	63	
Sunnmøre	2 123	208	20	118	9	1 269	371	807	91	71	281	147	
Romsdal	840	12	7	80	9	522	97	380	45	37	104	69	
Nordmøre	1 127	79	11	57	8	671	207	430	34	25	152	124	
Uttrøndelag(1)	2 299	130	23	126	17	1 535	462	919	154	43	251	174	
Trondheim(1)	10 971	143	92	324	182	8 635	3 928	3 769	938	277	642	676	
Inntrøndelag	2 365	102	13	88	15	1 680	653	865	162	41	291	135	
Namdal	514	6	14	29	11	319	134	153	32	15	92	28	
Helgeland	607	3	12	39	6	365	129	207	29	34	96	52	
Rana	696	47	19	54	8	300	80	186	34	22	89	157	
Bodø (2)	1 921	57	29	142	28	1 027	378	564	85	101	241	296	
Narvik	953	50	22	98	7	473	208	234	31	42	146	115	
Lofoten og Vesterålen	1 376	71	28	145	27	751	491	203	57	46	161	147	
Senja	940	65	22	64	11	590	175	374	41	25	43	120	
Troms(1)	4 723	54	54	222	11	3 561	1 298	1 967	296	74	334	413	
Vest-Finnmark(3)	870	45	16	93	8	434	131	239	64	25	135	114	
Vardø	213	10	1	27	-	95	45	39	11	4	40	36	
Vadsø	851	96	12	94	4	366	158	167	41	20	142	117	
Sør-Varanger	205	6	5	35	6	80	26	45	9	1	42	30	
Svalbard	..	..	..	..	..	..	..	..	..	..	..	..	

1) Oppgavene er hentet fra STRASAK-registeret. 2) Oppgavene er delvis hentet fra STRASAK- registeret.

3) Oppgaver mangler for november og desember.

1) The data are obtained from STRASAK. 2) The data are partly obtained from STRASAK.

3) Data for november and december are not available.

Tabell 12. Forbrytelser etterforsket pr. 1 000 innbyggere, etter type. Politidistrikt  
Crimes investigated per 1 000 population, by type. Police district

Politi- distrikt Police district	I alt Total Crime against public order and peace	Forbry- telse			Tyveri		Larceny		Bruks- tyve- ri av motor- kjøre- tøy Theft of motor- vehic- le	Bedra- geri og utro- skap Fraud and breach of trust	Skade- verk Crime flic- ting damage to pro- perty	Annen for- bry- telse Other Crime
		Forbry- mot den alm. orden og fred Se- heten Se- xual crime	For- bry- telse sede- lig- heten Se- xual crime against the person	For- mot liv, legeme helbred Crime of vio- lence against the person	Un- der- slag Em- bezz- le- ment	I alt Total	Simpelt and minor lar- ceny	Grovt tyve- ri Aggra- vated lar- ceny				
1986 .....	39,49	1,20	0,29	1,30	0,30	29,71	8,81	15,90	4,99	1,28	2,83	2,53
1987 .....	47,37	1,02	0,30	1,41	0,43	36,25	10,80	19,80	5,65	1,51	3,61	2,78
1988 .....	52,19	0,98	0,34	1,66	0,49	39,35	10,99	21,72	6,65	1,81	3,94	3,55
1989 .....	56,06	1,30	0,44	1,86	0,50	41,34	12,62	21,88	6,83	2,05	3,98	4,59
1990 .....	55,36	1,20	0,44	1,90	0,39	41,22	13,65	21,61	5,96	1,67	3,64	4,89
1990												
Oslo .....	135,88	0,30	0,66	3,42	0,43	110,92	41,23	54,07	15,62	4,43	3,17	12,55
Halden .....	41,35	0,32	0,26	1,62	0,35	27,79	13,77	11,72	2,31	1,10	2,48	7,45
Sarpsborg .....	53,67	0,97	0,37	1,80	0,42	39,26	14,79	18,37	6,09	2,08	2,88	5,89
Fredrikstad .....	69,08	2,01	0,40	2,37	0,46	52,64	19,66	23,80	9,17	1,59	4,83	4,78
Moss .....	57,99	0,65	0,50	1,51	0,33	44,28	14,81	21,92	7,55	1,30	5,06	4,36
Follo .....	53,32	2,04	0,29	1,34	0,25	40,26	14,29	19,09	6,88	1,29	3,73	4,12
Romerike .....	34,08	0,97	0,33	0,93	0,35	24,54	5,09	14,65	4,79	1,25	3,08	2,63
Kongsvinger .....	18,90	0,51	0,22	1,01	0,25	12,62	2,87	8,07	1,68	0,63	1,91	1,75
Hamar .....	40,37	0,93	0,32	1,85	0,52	27,76	10,09	14,56	3,11	2,55	3,42	3,02
Østerdal .....	22,07	0,81	0,18	1,98	0,40	12,15	3,91	7,60	0,64	1,27	1,97	3,31
Gudbrandsdal .....	18,56	1,05	0,13	0,87	0,33	13,80	3,99	9,12	0,69	0,54	1,26	0,57
Vestoppland .....	36,65	1,31	0,20	1,56	0,53	24,68	6,21	15,80	2,67	1,44	3,83	3,09
Ringerike .....	54,23	0,73	0,37	1,51	0,26	40,87	12,32	24,41	4,13	1,57	3,82	5,11
Asker og Bærum ...	86,79	0,87	0,70	1,50	0,26	72,32	22,89	37,48	11,95	2,16	3,32	5,66
Drammen .....	66,16	0,64	0,28	1,59	0,70	52,12	7,10	30,66	14,35	2,11	3,64	5,09
Kongsberg .....	41,45	0,02	0,35	1,68	0,51	30,21	6,83	19,57	3,80	1,66	2,87	4,15
Nord-Jarlsberg ...	64,73	1,55	0,64	2,17	0,47	45,51	10,14	26,67	8,70	2,94	5,68	5,75
Tønsberg .....	82,08	1,33	0,50	2,47	0,54	61,98	18,44	34,98	8,55	2,50	5,78	6,98
Sandefjord .....	74,82	0,15	0,76	1,90	0,64	55,12	10,06	33,68	11,39	2,64	4,78	8,83
Larvik .....	56,17	0,12	0,37	2,17	0,59	43,32	17,57	21,73	4,01	1,65	2,63	5,32
Skien .....	58,57	0,30	0,49	1,95	0,25	44,16	17,90	19,89	6,38	1,90	3,97	5,55
Telemark .....	61,33	0,87	0,81	2,01	0,35	41,19	11,76	22,30	7,14	3,09	5,60	7,41
Notodden .....	39,95	0,91	0,27	2,05	0,34	28,00	9,10	16,01	2,88	1,14	5,73	1,52
Rjukan .....	38,25	1,78	0,30	2,00	0,15	23,90	9,25	13,24	1,41	0,52	5,55	4,07
Kragerø .....	51,93	1,64	0,33	1,64	0,33	38,26	13,28	17,42	7,56	1,51	4,67	3,55
Arendal .....	50,85	1,89	0,28	1,88	0,28	37,91	10,59	22,30	5,02	1,25	4,28	3,08
Kristiansand .....	78,47	0,53	0,59	2,09	0,65	62,07	22,02	31,41	8,64	2,04	4,21	6,28
Vest-Agder .....	34,45	1,42	0,40	1,52	0,20	22,94	7,77	12,07	3,10	0,49	4,70	2,78
Rogaland .....	45,07	2,40	0,98	1,91	0,24	29,33	10,22	15,55	3,56	0,98	6,01	3,22
Stavanger .....	55,15	2,07	0,40	1,55	0,60	38,27	9,57	22,50	6,20	1,43	5,79	5,03
Haugesund .....	39,07	1,28	0,36	1,73	0,13	25,98	5,43	15,48	5,06	0,59	4,76	4,25
Hardanger .....	23,41	2,51	-	0,82	0,20	16,09	4,50	10,22	1,37	0,35	2,43	1,02
Hordaland .....	30,19	1,76	0,38	1,17	0,31	20,15	5,48	12,04	2,63	0,80	3,25	2,36
Bergen .....	85,00	3,69	0,65	3,28	0,76	60,72	17,94	32,70	10,08	2,45	4,45	8,99
Sogn .....	11,99	2,26	0,10	0,87	0,03	4,68	2,08	2,26	0,33	0,28	2,26	1,49
Fjordane .....	15,04	0,47	0,18	1,05	0,15	8,78	4,46	3,96	0,37	0,24	3,25	0,93
Sunnmøre .....	17,53	1,72	0,17	0,97	0,07	10,48	3,06	6,66	0,75	0,59	2,32	1,21



Tabell 13. Forbrytelser etterforsket etter oppklaring, politiets avgjørelse og gjerningssted. Fylke  
Crimes investigated by solution, police decision and scene of crime. County

		Oppklarte forbrytelser Solved crimes										
Fylke County	For- bry- tel- ser i alt Crimes, total	Uopp- klarte forbry- telser Un- solved crimes	I alt Total	Påtale- begjæring mangler eller trukket tilbake Request for prose- cution deficient or with- drawn	Henlagt, gjernings- mannen under 15 år, sinnssyk, bevisstløs eller død Prosecution dropped, the offender under 15 years of age, insane, unconscious, or dead	Henlagt av andre grunner Prose- cution dropped for other reasons	Overført barne- vernet Trans- ferred to Child Welfare	Betinget påtale- unnla- telse Prose- cution conditi- onally dropped	Fore- legg Ticket fine	Til- tale Com- mit- ted- for trial		
											8 154	35 902
I alt	Total ..	235 256	181 628	53 628	3 084	2 236	3 511	368	373	8 154	35 902	
FYLKE	COUNTY											
Østfold .....		13 717	10 294	3 423	157	128	135	29	13	415	2 546	
Akershus .....		22 969	19 442	3 527	151	91	257	13	9	450	2 556	
Oslo .....		62 587	51 989	10 598	385	361	1 062	6	33	1 981	6 770	
Hedmark .....		5 553	3 684	1 869	97	73	57	14	8	244	1 376	
Oppland .....		5 385	3 740	1 645	89	65	57	7	1	230	1 196	
Buskerud .....		12 858	9 769	3 089	167	127	183	15	16	394	2 187	
Vestfold .....		14 073	10 150	3 923	187	95	139	23	5	713	2 761	
Telemark .....		8 699	6 044	2 655	156	160	173	4	2	454	1 706	
Aust-Agder .....		5 005	3 634	1 371	83	67	98	25	4	133	961	
Vest-Agder .....		9 207	7 029	2 178	150	164	209	36	13	239	1 367	
Rogaland .....		16 121	11 503	4 618	192	193	277	24	49	594	3 289	
Hordaland .....		23 840	17 300	6 540	373	270	324	92	152	703	4 626	
Sogn og Fjordane		1 530	1 158	372	49	9	4	5	3	79	223	
Møre og Romsdal		4 055	2 782	1 273	106	66	59	7	6	138	891	
Sør-Trøndelag ..		13 301	11 079	2 222	207	119	165	11	22	342	1 356	
Nord-Trøndelag .		2 881	2 304	577	54	31	38	7	14	80	353	
Nordland .....		5 520	3 632	1 888	276	108	120	33	14	504	833	
Troms .....		5 696	4 451	1 245	104	60	128	4	3	341	605	
Finnmark .....		2 132	1 563	569	101	46	25	13	6	114	264	
Svalbard(1) ....		1	-	1	-	-	-	-	-	1	-	
Utlandet Abroad		126	81	45	-	3	1	-	-	5	36	

1) Oppgaver mangler fra Svalbard politidistrikt.

1) Data from Svalbard police district are not available.



Tabell 14. Forbrytelser etterforsket etter oppklaring og politiets avgjørelse. Politidistrikt  
Crimes investigated by solution and police decision. Police district

Politidistrikt Police district	Forbrytelser i alt Crimes, total	Uoppklarte forbrytelser Un- solved crimes	I alt Total	Påtalebegjæring mangler eller trukket tilbake Request for prosecution deficient or withdrawn	Oppklarte forbrytelser Solved crimes						Tiltale Committed for trial
					Henlagt, gjernings- mannen under 15 år, sinnssyk, bevisstløs eller død Prosecution dropped, the offender under 15 years of age, insane, unconscious, or dead	Henlagt av andre grunner Prose- cution dropped for other reasons	Overført barne- vernet Trans- ferred to Child Welfare	Betinget påtale- unnlatelse Fore- legg Ticket fine	Fore- legg Ticket fine		
Hele landet The whole country	232526	181628	53628	3084	2236	3511	368	373	8154	35902	
Oslo	62729	51991	10738	385	364	1074	8	34	1970	6903	
Halden	1433	1060	373	29	4	13	3	2	67	255	
Sarpsborg	4335	2987	1348	44	48	31	20	4	133	1068	
Fredrikstad	4466	3523	943	48	51	58	-	1	95	690	
Moss	3379	2707	672	35	19	32	6	7	118	455	
Follo	4784	3817	967	46	22	62	2	3	153	679	
Romerike	6677	5518	1159	61	15	88	4	3	135	853	
Kongsvinger	1047	705	342	10	15	8	-	1	60	248	
Hamar	3292	2203	1089	65	47	37	8	4	131	797	
Østerdal	1112	767	345	21	11	10	6	3	56	238	
Gudbrandsdal	1296	988	308	21	4	17	-	-	27	239	
Vestoppland	4132	2778	1354	72	59	33	6	1	211	972	
Ringerike	3807	2830	977	53	62	94	9	6	166	587	
Asker og Bærum	11498	10150	1348	42	53	97	5	2	160	989	
Drammen	7422	5821	1601	73	44	75	6	1	173	1229	
Kongsberg	1777	1146	631	43	23	27	-	8	55	475	
Nord-Jarlsberg	3543	2590	953	54	32	42	11	-	173	641	
Tønsberg	5124	3849	1275	54	16	54	11	3	201	936	
Sandefjord	3035	2141	894	50	24	25	-	1	171	623	
Larvik	2282	1558	724	26	25	15	1	1	172	484	
Skien	3334	2381	953	47	35	70	1	1	159	640	
Telemark	3119	1877	1242	62	85	53	3	-	186	853	
Notodden	1053	841	212	23	26	16	-	-	32	115	
Rjukan	517	390	127	19	8	2	-	1	35	62	
Kragerø	790	567	223	5	10	30	-	-	41	137	
Arendal	4541	3306	1235	80	47	92	25	4	123	864	
Kristiansand	7692	6018	1674	98	139	154	-	2	159	1122	
Vest-Agder	1898	1327	571	54	44	63	36	11	89	274	
Rogaland	4990	3672	1318	89	110	118	4	24	192	781	
Stavanger	7779	5583	2196	60	51	97	16	21	307	1644	
Haugesund	3366	2245	1121	41	31	61	4	4	95	885	
Hardanger	598	502	96	23	3	3	1	7	27	32	
Hordaland	5196	3465	1731	70	99	67	46	53	138	1258	
Bergen	18134	13358	4776	281	168	258	46	92	538	3393	
Sogn	466	393	73	31	5	-	-	-	32	5	
Fjordane	1019	763	256	18	4	2	5	3	47	177	
Sunnmøre	2123	1396	727	44	47	23	7	5	36	565	
Romsdal	840	596	244	35	6	8	-	-	36	159	
Nordmøre	1127	814	313	29	13	28	-	1	66	176	
Uttrøndelag	2299	1756	543	53	27	26	10	9	104	314	
Trondheim	10971	9298	1673	151	92	141	1	13	234	1041	
Inntrøndelag	2365	1946	419	34	25	37	5	11	68	239	
Namdal	514	376	138	22	6	-	2	3	14	91	



Tabell 15. Oppklaringsprosent for ulike typer forbrytelser. Prosent. 1986 - 1990 Crimes cleared up for different types of crime. Per cent. 1986 - 1990

Type forbrytelse(1) Type of crime(1)	1986	1987	1988	1989	1990	Gjennomsnitt Average ----- 1987-1989
Alle typer forbrytelser All types of crime ....	21	18	20	23	23	20
Forbrytelser mot straffeloven						
Forbrytelse mot statens selvstendighet og sikkerhet .....	50	-	15	-	29	15
Forbrytelse mot Norges statsforfatning og statsoverhode .....	33	43	25	-	12	34
Forbrytelse mht. utøvelsen av statsborgerlige rettigheter .....	.	.	.	-	-	-
Forbrytelse i den offentlige tjeneste .....	43	12	31	16	28	20
Forbrytelse mot den offentlige myndighet .....	85	84	87	85	87	85
Vold mot offentlig tjenestemann .....	88	87	89	88	89	88
Forbrytelse mot den alminnelige orden og fred .	17	14	17	18	20	16
Innbrudd .....	16	14	16	18	19	16
Allmennfarlig forbrytelse .....	70	70	75	76	78	74
Narkotikaforbrytelse .....	79	77	80	81	83	79
Grovt narkotikaforbrytelse .....	82	77	84	85	88	82
Falsk forklaring .....	56	55	53	56	58	55
Falsk anklage .....	58	53	45	55	45	51
Pengefalsk .....	6	13	-	26	35	20
Dokumentfalsk .....	65	61	65	65	65	64
Forbrytelse mot sedeligheten .....	40	42	39	42	44	41
Voldtekt .....	30	33	24	33	34	30
Utuktig omgang med barn under 14 år .....	54	65	57	59	57	60
Incest .....	51	46	35	46	34	42
Forbrytelse mht. til familieforhold .....	39	48	26	30	30	35
Forbrytelse mot den personlige frihet .....	43	41	42	43	48	42
Forbrytelse mot liv, legeme og helbred .....	53	49	51	54	56	51
Grovt legemsbeskadigelse .....	67	45	56	58	67	53
Drapsforsøk .....	..	94	78	68	79	80
Drap .....	95	87	89	92	81	89
Uaktsomt drap .....	75	67	64	79	95	70
Ærekrenkelse .....	28	23	18	40	39	27
Underslag .....	48	42	28	32	39	34
Tyveri .....	14	12	13	15	15	13
Simpelt tyveri .....	13	9	10	12	10	10
Grovt tyveri .....	14	12	13	15	15	13
Brukstyveri av motorkjøretøy .....	18	17	18	21	22	19
Utpressing og ran .....	25	23	27	31	29	27
Ran .....	20	19	23	26	24	23
Grovt ran .....	49	57	49	56	50	54
Bedrageri og utroskap .....	54	44	46	49	51	46
Forbrytelse i gjeldsforhold .....	61	32	37	34	34	34
Skadeverk .....	17	15	18	20	23	18
Åger og lykkespill .....	-	73	10	17	32	33
Forbrytelse i sjøfartsforhold .....	30	72	68	45	63	62
Heleri og etterfølgende bistand .....	79	81	78	79	80	79
Forbrytelser utenfor straffeloven						
Narkotikaforbrytelse mot lov om legemidler mv.	79	80	77	79	81	79
Forbrytelse mot lov om merverdiavgift .....	72	87	82	87	85	85
Forbrytelse mot den militære straffelov .....	..	..	..	92	93	92
Forbrytelse mot ligningsloven .....	..	..	..	73	48	73
Annen forbrytelse utenfor straffeloven .....	45	56	66	52	49	58
Uoppgitt .....	..	..	..	31	..	..

1) Se oversettelse i vedlegg 1.

1) See translation in annex 1.

Tabell 16. Oppklaringsprosent. Politidistrikt. 1986-1990 Crimes cleared up. Per cent.  
Police district. 1986-1990

Politidistrikt Police district	1986	1987	1988	1989	1990	Korrigert(1) Adjusted(1)
						1990
Hele landet The whole country	21	18	20	23	23	24
Oslo	20	14	16	18	17	19
Halden	27	18	31	34	26	21
Sarpsborg	32	30	34	25	31	31
Fredrikstad	20	21	21	24	21	24
Moss	25	11	10	26	20	22
Follo	12	14	21	21	20	22
Romerike	14	11	12	19	17	18
Kongsvinger	34	23	26	29	33	35
Hamar	26	29	23	30	33	34
Østerdal	33	42	31	32	31	27
Gudbrandsdal	23	19	17	12	24	25
Vestoppland	19	24	30	26	33	33
Ringerike	19	17	29	29	26	27
Asker og Bærum	11	16	16	10	12	14
Drammen	19	18	18	17	22	22
Kongsberg	20	19	27	33	36	34
Nord-Jarlsberg	14	14	13	23	27	27
Tønsberg	21	15	21	26	25	26
Sandefjord	20	18	23	26	29	31
Larvik	18	19	13	29	32	34
Skien	19	18	28	33	29	32
Telemark	25	25	31	34	40	39
Notodden	33	23	20	30	20	21
Rjukan	39	29	19	30	25	26
Kragerø	33	29	22	25	28	31
Arendal	44	27	34	32	27	30
Kristiansand	27	20	19	22	22	23
Vest-Agder	37	29	32	30	30	31
Rogaland	25	24	21	25	26	28
Stavanger	19	15	17	25	28	29
Haugesund	19	18	14	15	33	35
Hardanger	25	23	19	9	16	18
Hordaland	15	22	35	31	33	35
Bergen	18	21	25	28	26	26
Sogn	26	21	21	19	16	15
Fjordane	27	34	20	30	25	33
Sunnmøre	27	33	28	28	34	37
Romsdal	49	33	31	32	29	29
Nordmøre	31	30	26	25	28	27
Uttrøndelag	21	20	15	12	24	25
Trondheim	12	14	12	20	15	18
Inntrøndelag	36	20	21	29	18	21
Namdal	29	35	32	38	27	31
Helgeland	22	15	14	17	20	20
Rana	48	34	33	41	40	31
Bodø	28	29	28	37	42	38
Narvik	24	40	21	27	30	28
Lofoten og Vesterålen	26	29	31	29	32	35
Senja	22	30	46	40	27	27
Troms	8	8	10	15	21	23
Vest-Finnmark	26	19	11	19	18	16
Vardø	29	32	44	31	41	34
Vadsø	50	19	15	14	29	30
Sør-Varanger	40	42	43	53	39	24
Svalbard	14	25	24	35	..	..

1) Standardberegnet etter forbrytelsens art. Som vektor er nyttet forbrytelser etterforsket i hele landet i 1988 fordelt etter art.

1) Standard computation by type of offence, using as weights the number of crimes investigated in the whole country in 1988 by type of offence.

Tabell 17. Siktelser etter politiets avgjørelse og type forbrytelse Charges by police decision and type of crime

Type forbrytelse(1) Type of crime(1)	I alt Total	Henlagt, gjernings- mannen under 15 år, sinnssyk, bevisstløs eller død Prosecu- tion drop- ped, the offender under 15 years of age, in- sane, un- conscious or dead	Henlagt av andre Prose- cution dropped for other reasons	Over- ført barne- vernet Trans- ferred to Child- Wel- fare	Be- tinget på- tale- unnla- telse Fore- legg Ticket	Fore- legg Ticket	Tiltale Commit- ted for trial
Alle typer forbrytelser All types of crime .....	61 941	3 298	4 100	596	592	9 276	44 079
Forbrytelser mot straffeloven							
Forbrytelse mot statens selv- stendighet og sikkerhet.....	5	-	-	-	-	-	5
Forbrytelse mot Norges statsfor- fatning og statsoverhode .....	2	-	1	-	-	-	1
Forbrytelse mot statsmaktene .....	1	-	-	-	-	-	1
Majestetsforbrytelse .....	-	-	-	-	-	-	-
Ulovlig militærorganisasjon .....	-	-	-	-	-	-	-
Annen forbrytelse mot Norges statsforfatning og statsoverhode ..	1	-	1	-	-	-	-
Forbrytelse mht. utøvelsen av statsborgerlige rettigheter .....	-	-	-	-	-	-	-
Forbrytelse i den offentlige tjeneste	15	-	2	-	-	7	6
Vinningsforbrytelse i den offentlige tjeneste .....	2	-	-	-	-	-	2
Brevbrudd i den offentlige tjeneste	-	-	-	-	-	-	-
Annen forbrytelse i den offentlige tjeneste .....	13	-	2	-	-	7	4
Forbrytelse mot den offentlige myndighet .....	608	16	21	1	1	78	491
Vold mot offentlig tjenestemann ...	504	15	13	1	-	44	431
Ulovlig påvirkning av offentlig tjenestemann .....	33	1	2	-	-	5	25
Motarbeiding av etterforskning, medvirkning til rømming .....	16	-	2	-	-	3	11
Annen forbrytelse mot den offentlige myndighet .....	55	-	4	-	1	26	24
Forbrytelse mot den alminnelige orden og fred .....	1 357	114	75	32	21	166	949
Opprør og oppløp mv. ....	8	-	-	-	-	2	6
Rasediskriminering .....	1	-	-	-	-	-	1
Oppfordring til straffbar handling mv. ....	2	-	-	-	-	2	-
Brevbrudd .....	5	-	1	-	-	-	4
Innbrudd .....	1 265	113	73	32	21	118	908
Annen forbrytelse mot den alminnelige orden og fred .....	76	1	1	-	-	44	30
Allmennfarlig forbrytelse .....	4 335	114	205	2	6	490	3 518
Forsettlig forvoldelse av ildebrann	87	22	5	-	-	-	60
Uaktsom forvoldelse av ildebrann ..	84	29	7	-	4	25	19
Påførelse av smittsom kjønns sykdom	-	-	-	-	-	-	-
Narkotikaforbrytelse .....	3 803	52	190	2	-	461	3 098
Grovt narkotikaforbrytelse .....	335	6	3	-	1	-	325
Annen allmennfarlig forbrytelse ...	24	5	-	-	1	3	15

1) Se oversettelse i vedlegg 1.

1) See translation in annex 1.

Tabell 17 (forts.). Siktelser etter politiets avgjørelse og type forbrytelse Charges by police decision and type of crime

Type forbrytelse(1)	I alt	Henlagt, gjerningsmannen under 15 år, sinnssyk, bevisstløs eller død	Henlagt av andre grunner	Overført barnevernet	Be-tinget på-tale-unnlatelse	Fore-legg	Tiltale
Forbrytelser mot straffeloven (forts.)							
Falsk forklaring .....	133	2	8	-	-	24	99
Falsk anklage .....	135	2	5	-	2	13	113
Forsettlig falsk anklage .....	76	2	2	-	2	-	70
Annen falsk anklage .....	59	-	3	-	-	13	43
Pengefalsk .....	6	-	1	-	-	2	3
Dokumentfalsk .....	1 103	29	95	1	11	286	681
Benyttelse av falskt dokument .....	500	9	34	-	3	166	288
Forfalskning av dokument .....	602	20	61	1	8	120	392
Ødeleggelse av dokument mv. ....	1	-	-	-	-	-	1
Forbrytelse mot sedeligheten .....	851	71	41	3	12	182	542
Voldtekt .....	144	11	3	-	-	-	130
Utuktig omgang med barn under 14 år	184	15	13	2	5	-	149
Utuktig omgang med mindreårige							
ellers .....	29	1	2	-	-	-	26
Utuktig handling osv. med barn							
under 16 år .....	78	11	7	-	2	15	43
Utbredelse av uktige skrifter mv.	39	5	2	-	-	14	18
Krenkelse av ærbarhet ved utuktig							
atferd .....	133	4	2	-	4	86	37
Incest .....	35	3	5	-	-	-	27
Annen forbrytelse mot sedeligheten	209	21	7	1	1	67	112
Forbrytelse mht. familieforhold.....	21	-	3	-	3	1	14
Misligholdt forsørgelsesplikt m.m.	7	-	2	-	-	-	5
Inngåelse av ugyldig eller							
omstøtelig ekteskap .....	-	-	-	-	-	-	-
Annen forbrytelse mht. familie-							
forhold .....	14	-	1	-	3	1	9
Forbrytelse mot den personlige frihet	1 175	83	95	-	2	175	820
Tvang og trusler .....	1 147	80	93	-	2	168	804
Annen forbrytelse mot den person-							
lige frihet .....	28	3	2	-	-	7	16
Forbrytelse mot liv, legeme og							
helbred .....	3 918	168	292	10	15	869	2 564
Legemsfornærmelse .....	2 750	123	247	9	12	864	1 495
Legemsbeskadigelse .....	962	31	39	1	1	-	890
Grovt legemsbeskadigelse.....	38	1	-	-	-	-	37
Uaktsom legemsbeskadigelse .....	7	-	-	-	-	-	7
Drapsforsøk .....	61	2	1	-	1	-	57
Drap .....	51	3	-	-	-	-	48
Uaktsomt drap .....	19	2	-	-	-	-	17
Barnedrap mv. ....	1	1	-	-	-	-	-
Annen forbrytelse mot liv, legeme							
og helbred .....	29	5	5	-	1	5	13
Ærekrenkelse .....	53	4	17	1	-	21	10
Underslag .....	508	21	43	-	4	51	389
Underslag .....	419	18	40	-	3	50	308
Grovt underslag .....	89	3	3	-	1	1	81
Tyveri .....	33 972	2 098	2 137	503	430	3 135	25 669
Simpelt tyveri .....	7 273	458	963	95	104	1 670	3 983
Fra bedrift, kontor og lager ....	754	65	46	19	24	107	493
Fra leilighet, bolighus og hytte	710	51	62	10	7	63	517
Fra befordringsmiddel .....	891	41	47	21	18	165	599
Fra kafe og restaurant.....	171	9	12	-	5	30	115
Fra garderobe .....	188	11	7	4	8	13	145
Fra butikk .....	2 464	127	619	11	6	935	766
Sykkeltyveri .....	264	36	33	7	2	45	141
Annet simpelt tyveri .....	1 831	118	137	23	34	312	1 207

1) Se oversettelse i vedlegg 1.

1) See translation in annex 1.

Tabell 17 (forts.). Siktelser etter politiets avgjørelse og type forbrytelse Charges by police decision and type of crime

Type forbrytelse(1)	I alt	Henlagt, gjerningsmannen under 15 år, sinnssyk, bevisstløs eller død	Henlagt av andre grunner	Overført barnevernet	Be-tinget på-tale-unnla-telse	Fore-legg	Tiltale
Forbrytelser mot straffeloven (forts.)							
Grovt tyveri .....	19 557	1 208	798	315	234	1 066	15 936
Fra forretning, bedrift, kontor og lager .....	8 587	514	313	149	117	501	6 993
Fra leilighet, bolighus og hytte .....	3 935	233	184	70	17	132	3 299
Fra befordringsmiddel .....	3 390	122	139	34	34	245	2 816
Fra person på offentlig sted ....	98	4	4	2	3	12	73
Annet grovt tyveri .....	3 547	335	158	60	63	176	2 755
Brukstyveri av motorkjøretøy.....	7 142	432	376	93	92	399	5 750
Bil .....	5 803	258	289	49	51	224	4 932
Motorsykkel .....	254	32	16	2	6	21	177
Annet motorkjøretøy .....	1 085	142	71	42	35	154	641
Utpressing og ran .....	426	11	4	2	4	2	403
Utpressing .....	13	-	-	-	1	-	12
Ran .....	285	9	4	2	3	-	267
Grovt ran .....	123	2	-	-	-	-	121
Utpressing og ran diverse .....	5	-	-	-	-	2	3
Bedrageri og utroskap .....	3 701	85	337	4	24	262	2 989
Bedrageri .....	3 004	70	299	4	24	221	2 386
Grovt bedrageri .....	221	5	7	-	-	-	209
Forsikringsbedrageri .....	264	1	10	-	-	7	246
Utroskap .....	9	-	-	-	-	1	8
Grovt utroskap .....	4	-	-	-	-	-	4
Salg av gjenstand kjøpt med eiendomsforbehold mv. ....	44	-	10	-	-	8	26
Bedrageri og utroskap diverse ....	155	9	11	-	-	25	110
Forbrytelse i gjeldsforhold .....	251	4	49	-	1	96	101
Forsømmelig og uriktig bokføring	28	-	1	-	-	3	24
Annen forbrytelse i gjeldsforhold .....	223	4	48	-	1	93	77
Skadeverk .....	3 517	383	322	28	38	1 052	1 694
Skadeverk .....	3 207	336	298	25	33	992	1 523
Grovt skadeverk .....	310	47	24	3	5	60	171
Misbruk av forretnings-hemmeligheter mv. ....	-	-	-	-	-	-	-
Åger og lykkespill .....	12	-	1	-	-	8	3
Forbrytelse i sjøfartsforhold .....	40	2	4	-	-	29	5
Heleri og etterfølgende bistand ....	1 606	41	72	8	10	322	1 153
Heleri .....	1 579	40	71	8	10	318	1 132
Etterfølgende bistand.....	27	1	1	-	-	4	21
Forbrytelser utenfor straffeloven							
Forbrytelse mot lov om priser, utbytte og konkurranseforhold .....	9	-	-	-	1	1	7
Narkotikaforbrytelse mot lov om legemidler med videre .....	3 683	45	230	1	4	1 771	1 632
Forbrytelse mot lov om merverdiavgift	147	3	7	-	-	74	63
Forbrytelse mot lov om investeringsavgift .....	-	-	-	-	-	-	-
Forbrytelse mot militær straffelov ..	93	-	3	-	3	8	79
Forbrytelse mot lov om forurensning .	2	-	-	-	-	1	1
Forbrytelse mot ligningsloven .....	82	-	5	-	-	59	18
Forbrytelse mot tollloven .....	63	1	1	-	-	49	12
Annen forbrytelse utenfor straffeloven .....	112	1	24	-	-	42	45

1) Se oversettelse i vedlegg 1.

1) See translation in annex 1.

Tabell 18. Siktete i ulike aldersgrupper pr. 1 000 innbyggere. 1986-1990 Persons charged in different age groups per 1 000 population. 1986-1990

Alder Age	1986	1987	1988	1989	1990
Alle aldere All ages .....	3,57	3,66	4,33	5,25	5,77
-13 år years .....	1,06	1,13	1,45	1,25	1,34
14-17 år .....	11,65	11,78	13,35	15,18	16,44
18-20 " .....	13,79	13,96	16,15	19,40	20,78
21-24 " .....	9,18	9,19	10,90	13,30	14,31
25-39 " .....	4,36	4,52	5,24	9,62	7,51
40-59 " .....	1,12	0,98	1,26	1,63	1,88
60- " .....	0,21	0,14	0,21	0,30	0,40



Tabell 19. Siktete etter kjønn og alder. Absolutte tall og pr. 1 000 innbyggere Persons charged by sex and age. Number and per 1 000 population

Alder Age	Siktete Persons charged			Pr. 1 000 innbyggere Per 1 000 population		
	Begge kjønn Both sexes	Menn Males	Kvinner Females	Begge kjønn	Menn	Kvinner
Alle aldre All ages ....	22 873	20 241	2 632	5,77(1)	10,35(1)	1,31(1)
5 år years .....	5	4	1	0,10	0,15	0,04
6 " .....	4	4	-	0,08	0,15	-
7 " .....	18	17	1	0,35	0,65	0,04
8 " .....	26	25	1	0,50	0,93	0,04
9 " .....	33	30	3	0,64	1,14	0,12
5-9 år .....	86	80	6	0,33	0,61	0,05
10 år .....	44	35	9	0,85	1,31	0,36
11 " .....	66	62	4	1,26	2,31	0,16
12 " .....	145	137	8	2,75	5,07	0,13
13 " .....	282	256	26	5,44	9,65	1,03
10-13 år .....	537	490	47	2,57	4,57	0,46
14 år .....	482	418	64	8,88	15,06	2,41
15 " .....	969	867	102	16,95	29,71	3,64
16 " .....	1 133	1 005	128	18,67	32,64	4,28
17 " .....	1 271	1 138	133	20,41	35,57	4,39
14-17 år .....	3 855	3 428	427	16,44	28,63	3,72
18 år .....	1 417	1 264	153	21,74	37,97	4,80
19 " .....	1 388	1 262	126	21,00	37,45	3,89
20 " .....	1 279	1 141	138	19,60	34,18	4,33
18-20 år .....	4 084	3 667	417	20,78	36,53	4,34
21 år .....	1 079	946	133	15,75	26,93	3,98
22 " .....	1 004	894	110	14,71	25,56	3,31
23 " .....	955	844	111	14,22	24,63	3,38
24 " .....	850	750	100	12,54	21,48	3,04
21-24 år .....	3 888	3 434	454	14,31	24,65	3,43
25-29 år .....	3 341	2 951	390	10,26	17,63	2,47
30-39 " .....	3 798	3 354	444	6,08	10,48	1,46
40-49 " .....	1 353	1 185	168	2,36	4,03	0,60
50-59 " .....	447	382	65	1,16	2,00	0,34
60- " .....	355	266	89	0,40	0,69	0,18
Uoppgitt Unknown .....	1 129	1 004	125	-	-	-

1) Pr. 1 000 innbyggere 5 år og over.

1) Per 1 000 inhabitants 5 years and over.

Tabell 20. Siktede etter kjønn/alder og type hovedforbrytelse Persons charged by sex/age and type of principal crime

Type hovedforbrytelse(1) Type of principal crime(1)	I alt Total	Kjønn Sex		Alder Age								Uopp- gitt Un- known
		Menn Males	Kvinner Females	-13	14-17	18-20	21-24	25-39	40-59	60-		
Alle typer forbrytelser All types of crime ....	22 873	20 241	2 632	623	3 855	4 084	3 888	7 139	1 800	355	1 129	
Forbrytelser mot straffeloven												
Forbrytelse mot statens selvstendig- het og sikkerhet ....	5	5	-	-	-	-	3	2	-	-	-	
Forbrytelse mot Norges statsforfatning og statsoverhode .....	2	1	1	-	-	-	-	2	-	-	-	
Forbrytelse mot statsmaktene .....	1	1	-	-	-	-	-	1	-	-	-	
Majestetsforbrytelse Ulovlig militær- organisasjon .....	-	-	-	-	-	-	-	-	-	-	-	
Annen forbrytelse mot Norges stats- forfatning og statsoverhode .....	1	-	1	-	-	-	-	1	-	-	-	
Forbrytelse mht. ut- øvelsen av statsbor- gerlige rettigheter .	-	-	-	-	-	-	-	-	-	-	-	
Forbrytelse i den of- fentlige tjeneste ...	10	7	3	-	-	-	3	3	3	-	1	
Vinningsforbrytelse i den offentlige tjeneste .....	2	1	1	-	-	-	-	1	1	-	-	
Brevbrudd i den of- fentlige tjeneste .	-	-	-	-	-	-	-	-	-	-	-	
Annen forbrytelse i den offentlige tjeneste .....	8	6	2	-	-	-	3	2	2	-	1	
Forbrytelse mot den of- fentlige myndighet ...	269	237	32	-	17	55	50	104	34	2	7	
Vold mot offentlig tjenestemann .....	218	190	28	-	14	44	38	86	29	2	5	
Ulovlig påvirkning av offentlig tjenestemann .....	13	13	-	-	-	2	4	6	1	-	-	
Motarbeiding av etterforskning, med- virkning til rømning	7	4	3	-	1	1	2	3	-	-	-	
Annen forbrytelse mot den offentlige myndighet .....	31	30	1	-	2	8	6	9	4	-	2	
Forbrytelse mot den al- minnelige orden og fred	289	270	19	21	77	58	42	58	17	3	13	
Opprør og oppløp mv.	5	5	-	-	1	3	1	-	-	-	-	
Rasediskriminering .	-	-	-	-	-	-	-	-	-	-	-	
Oppfordring til straffbar handling mv. ....	2	2	-	-	-	-	2	-	-	-	-	
Brevbrudd .....	-	-	-	-	-	-	-	-	-	-	-	
Innbrudd .....	230	212	18	20	70	43	29	46	13	1	8	
Annen forbrytelse mot den alminnelige orden og fred .....	52	51	1	1	6	12	10	12	4	2	5	

1) Se oversettelse i vedlegg 1.

1) See translation in annex 1.

Tabell 20 (forts.). Siktete etter kjønn/alder og type hovedforbrytelses Persons charged by sex/age and type of principal crime

Type hovedforbrytelse(1)	I alt	Kjønn		Alder							Uopp- gitt
		Menn	Kvinner	-13	14-17	18-20	21-24	25-39	40-59	60-	
Forbrytelser mot straffeloven (forts.)											
Allmennfarlig forbrytelse .....	1 669	1 404	265	30	72	242	355	811	92	10	57
Forsettelig forvoldelse av ildebrann	79	65	14	8	15	12	10	26	8	-	-
Uaktsom forvoldelse av ildebrann .....	66	52	14	20	4	6	4	17	9	3	3
Påførelse av smittsom kjønns sykdom ..	-	-	-	-	-	-	-	-	-	-	-
Narkotikaforbrytelse	1 199	995	204	-	45	192	286	591	43	2	40
Grov narkotikaforbrytelse .....	312	280	32	-	7	27	54	174	31	5	14
Annen allmennfarlig forbrytelse .....	12	12	-	2	1	4	1	3	1	-	-
Falsk forklaring ....	79	64	15	-	10	20	15	24	4	1	5
Falsk anklage .....	65	49	16	-	9	11	19	18	8	-	-
Forsettelig falsk anklage .....	41	32	9	-	6	6	13	12	4	-	-
Annen falsk anklage	24	17	7	-	3	5	6	6	4	-	-
Pengefalsk .....	2	1	1	-	-	-	2	-	-	-	-
Dokumentfalsk .....	442	358	84	6	117	61	59	121	37	1	40
Benyttelse av falskt dokument .....	214	183	31	-	67	33	30	59	15	-	10
Forfalsking av dokument .....	228	175	53	6	50	28	29	62	22	1	30
Ødeleggelse av dokument mv. ....	-	-	-	-	-	-	-	-	-	-	-
Forbrytelse mot sedeligheten .....	596	589	7	11	45	45	64	210	118	29	74
Voldtekt .....	114	113	1	4	11	16	18	49	11	2	3
Utuktig omgang med barn under 14 år ..	141	139	2	2	9	8	6	43	33	8	32
Utuktig omgang med mindreårige ellers	22	21	1	-	-	2	4	6	6	1	3
Utuktig handling osv. med barn under 16 år .....	61	60	1	1	10	4	7	16	12	5	6
Utbredelse av utuktige skrifter mv. .	26	25	1	-	-	1	1	8	7	-	9
Krenkelse av ærbarhet ved utuktig atferd	85	85	-	-	4	8	12	37	16	4	4
Incest .....	29	29	-	1	-	1	1	10	8	1	7
Annen forbrytelse mot sedeligheten ..	118	117	1	3	11	5	15	41	25	8	10
Forbrytelse mht. familieforhold .....	16	15	1	-	-	-	2	10	3	-	1
Misligholdt forsørgelsesplikt m.m.	6	6	-	-	-	-	2	3	1	-	-
Inngåelse av ugyldig eller omstøtelig ekteskap .....	-	-	-	-	-	-	-	-	-	-	-
Annen forbrytelse mht. familieforhold	10	9	1	-	-	-	-	7	2	-	1
Forbrytelse mot den personlige frihet ...	446	412	34	8	26	40	54	208	83	6	21
Tvang og trusler ..	428	397	31	6	25	39	52	197	82	6	21
Annen forbrytelse mot den personlige frihet .....	18	15	3	2	1	1	2	11	1	-	-

1) Se oversettelse i vedlegg 1.

1) See translation in annex 1.

Tabell 20 (forts.). Siktete etter kjønn/alder og type hovedforbrytelses Persons charged by sex/age and type of principal crime

Type hovedforbrytelse(1)	I alt	Kjønn		Alder							Uopp- gitt
		Menn	Kvinner	-13	14-17	18-20	21-24	25-39	40-59	60-	
Forbrytelser mot straffeloven (forts.)											
Forbrytelse mot liv,											
Legeme og helbred ...	2 284	2 151	133	27	215	398	438	828	271	30	77
Legemsfornærmelse .	1 436	1 335	101	23	157	251	239	520	163	24	59
Legemsbeskadigelse	664	645	19	3	48	110	160	245	81	3	14
Grov legems- beskadigelse .....	37	35	2	-	4	6	4	11	8	2	2
Uaktsom legems- beskadigelse .....	6	6	-	-	-	2	2	2	-	-	-
Drapsforsøk .....	58	55	3	-	1	9	14	24	10	-	-
Drap .....	49	43	6	-	4	11	12	14	8	-	-
Uaktsomt drap .....	15	14	1	-	-	4	6	5	-	-	-
Barnedrap mv. ....	1	-	1	-	-	-	-	1	-	-	-
Annen forbrytelse mot liv, legeme og helbred .....	18	18	-	1	1	5	1	6	1	1	2
Ærekrenkelse .....	30	23	7	-	1	3	1	7	10	3	5
Underslag .....	280	213	67	-	2	25	32	118	64	5	34
Underslag .....	195	146	49	-	2	22	24	77	45	3	22
Grovt underslag ...	85	67	18	-	-	3	8	41	19	2	12
Tyveri .....	10 328	9 211	1 117	380	2 722	2 133	1 595	2 418	503	203	374
Simpelt tyveri ....	2 661	2 056	605	114	576	363	316	689	286	193	124
Fra bedrift, kon- tor og lager ....	207	192	15	17	74	28	22	44	8	2	12
Fra leilighet, bolighus og hytte	166	129	37	14	39	19	9	57	19	-	9
Fra befordrings- middel	225	215	10	7	63	84	26	27	5	-	13
Fra kafe og res- taurant.....	54	45	9	-	8	14	10	19	1	-	2
Fra garderobe ...	30	26	4	2	12	5	5	6	-	-	-
Fra butikk .....	1 382	895	487	40	216	118	166	388	211	184	59
Sykkeltveri ....	77	70	7	8	37	10	11	7	2	-	2
Annet simpelt tyveri.....	520	484	36	26	127	85	67	141	40	7	27
Grovt tyveri .....	6 253	5 839	414	216	1 655	1 454	1 058	1 481	178	9	202
Fra forretning, bedrift, kontor og lager .....	2 975	2 799	176	100	806	717	531	670	68	5	78
Fra leilighet, bolighus og hytte	1 074	977	97	30	172	185	200	381	55	3	48
Fra befordrings- middel .....	915	873	42	17	256	291	142	174	11	-	24
Fra person på offentlig sted ..	54	38	16	-	8	8	8	27	3	-	-
Annet grovt tyveri	1 235	1 152	83	69	413	253	177	229	41	1	52
Brukstyveri av motor- kjøretøy .....	1 414	1 316	98	50	491	316	221	248	39	1	48
Bil .....	983	899	84	13	247	254	187	213	32	1	36
Motorsykkel .....	74	74	-	5	32	16	11	5	-	-	5
Annet motorkjøre- tøy .....	357	343	14	32	212	46	23	30	7	-	7
Utpressing og ran ...	197	171	26	-	15	31	54	81	14	1	1
Utpressing .....	6	4	2	-	1	2	-	2	-	1	-
Ran .....	85	71	14	-	8	13	22	37	4	-	1
Grovt ran .....	104	95	9	-	6	15	31	42	10	-	-
Utpressing og ran diverse .....	2	1	1	-	-	1	1	-	-	-	-

1) Se oversettelse i vedlegg 1.

1) See translation in annex 1.

Tabell 20 (forts.). Siktete etter kjønn/alder og type hovedforbrytelses Persons charged by sex/age and type of principal crime

Type hovedforbrytelse(1)	I alt	Kjønn		Alder							Uopp-gitt
		Menn	Kvinner	-13	14-17	18-20	21-24	25-39	40-59	60-	
<b>Forbrytelser mot straffeloven (forts.)</b>											
Bedrageri og utroskap	1 343	1 058	285	2	50	150	223	573	184	21	140
Bedrageri .....	950	721	229	-	39	106	152	396	137	20	100
Grovt bedrageri ...	136	109	27	-	3	12	26	66	16	-	13
Forsikringsbedrageri	158	141	17	-	6	27	29	65	19	1	11
Utroskap .....	5	4	1	-	-	-	-	2	2	-	1
Grovt utroskap .....	3	3	-	-	-	-	-	2	1	-	-
Salg av gjenstand kjøpt med eiendomsforbehold mv. ....	27	24	3	-	-	1	4	15	3	-	4
Bedrageri og utroskap diverse .....	64	56	8	2	2	4	12	27	6	-	11
Forbrytelse i gjeldsforhold .....	203	184	19	-	1	-	4	67	44	-	87
Forsømmelig og uriktig bokføring .	22	19	3	-	-	-	1	13	5	-	3
Annen forbrytelse i gjeldsforhold .....	181	165	16	-	1	-	3	54	39	-	84
Skadeverk .....	1 481	1 380	101	130	289	321	250	328	88	18	57
Skadeverk .....	1 323	1 233	90	104	266	287	226	295	80	15	50
Grovt skadeverk ...	158	147	11	26	23	34	24	33	8	3	7
Misbruk av forretningshemmeligheter mv	-	-	-	-	-	-	-	-	-	-	-
Åger og lykkespill ..	11	11	-	-	-	-	1	7	3	-	-
Forbrytelse i sjøfartsforhold .....	38	38	-	-	5	4	3	11	9	3	3
Heleri og etterfølgende bistand .....	611	545	66	7	78	98	103	209	63	7	46
Heleri .....	597	532	65	7	76	93	99	208	62	7	45
Etterfølgende bistand	14	13	1	-	2	5	4	1	1	-	1
<b>Forbrytelser utenfor straffeloven</b>											
Forbrytelse mot lov om priser, utbytte og konkurranseforhold .	8	7	1	-	-	1	-	2	5	-	-
Narkotikaforbrytelse mot lov om legemidler mv.....	1 821	1 511	310	1	99	348	472	793	49	1	58
Forbrytelse mot lov om merverdiavgift .....	89	83	6	-	-	2	6	31	31	3	16
Forbrytelse mot lov om investeringsavgift ..	-	-	-	-	-	-	-	-	-	-	-
Forbrytelse mot den militære straffelov .	58	57	1	-	-	27	18	12	-	-	1
Forbrytelse mot lov om forurensning .....	1	1	-	-	-	-	-	1	-	-	-
Forbrytelse mot ligningsloven .....	67	64	3	-	-	1	3	35	23	2	3
Forbrytelse mot tolloven .....	52	45	7	-	-	5	7	20	14	3	3
Annen forbrytelse utenfor straffeloven	81	76	5	-	5	5	10	27	26	3	5

1) Se oversettelse i vedlegg 1.

1) See translation in annex 1.

Tabell 21. Siktete etter alder og gjerningssted. Fylke Persons charged by age and scene of crime. County

Fylke County	Alle aldere All ages	-13	14-17	18-20	21-24	25-39	40-59	60-	Uopp- gitt Un- known
I alt Total .....	22 873	623	3 855	4 084	3 888	7 139	1 800	355	1 129
FYLKE COUNTY									
Østfold .....	1 237	39	227	241	256	348	86	13	27
Akershus .....	1 717	34	272	357	328	531	114	15	66
Oslo .....	4 591	46	424	568	852	1 969	459	151	122
Hedmark .....	774	23	161	146	117	221	63	4	39
Oppland .....	658	12	107	126	107	211	57	7	31
Buskerud .....	1 162	29	176	233	225	358	94	24	23
Vestfold .....	1 333	17	180	265	227	443	114	19	68
Telemark .....	1 078	57	189	215	171	306	74	7	59
Aust-Agder .....	506	24	113	107	89	109	30	3	31
Vest-Agder .....	870	31	163	167	136	264	51	8	50
Rogaland .....	1 803	62	325	296	265	461	110	17	267
Hordaland .....	2 550	72	579	482	373	706	195	15	128
Sogn og Fjordane .....	196	11	68	37	29	33	16	1	1
Møre og Romsdal .....	793	39	191	163	123	200	60	11	6
Sør-Trøndelag .....	1 016	28	154	189	185	289	94	21	56
Nord-Trøndelag .....	358	17	109	74	46	80	24	8	-
Nordland .....	1 105	48	224	191	186	335	95	19	7
Troms .....	753	21	122	141	102	179	33	10	145
Finnmark .....	347	13	69	79	64	88	29	2	3
Svalbard(1) .....	1	-	-	1	-	-	-	-	-
Utlandet Abroad .....	25	-	2	6	7	8	2	-	-

1) Oppgaver mangler fra Svalbard politidistrict.

1) Data from Svalbard police district are not available.

Tabell 22. Siktete etter politiets avgjørelse, kjønn og alder    Persons charged by police decision, sex and age

Kjønn og alder Sex and age	I alt Total	Henlagt, gjernings- mannen	Henlagt av andre grunner Prose- cution dropped under 15 years of age, in- sane, un- conscious or dead	Over- ført barne- vernet Trans- ferred to Child- Wel- fare	Be- tinget	Fore- legg Ticket fine	Tiltale Commit- ted for trial
		under 15 år, sinnssyk, bevisstløs eller død Prosecu- tion drop- ped, the offender			på- tale- unnla- telse Prose- cution condi- tio- nally drop- ped		
-----							
Begge kjønn Both sexes							
Alle aldere All ages .....	22 873	1 563	2 176	255	345	7 162	11 372
-13 år    years ...	623	596	7	11	1	7	1
14-17 " .....	3 855	497	391	244	241	1 141	1 341
18-20 " .....	4 084	36	280	-	40	1 425	2 303
21-24 " .....	3 888	46	322	-	11	1 261	2 248
25-39 " .....	7 139	167	612	-	23	2 283	4 054
40-59 " .....	1 800	76	231	-	4	608	881
60- " .....	355	16	135	-	9	136	59
Uoppgitt Unknown ...	1 129	129	198	-	16	301	485
-----							
Menn    Males							
Alle aldere .....	20 241	1 396	1 825	235	300	6 141	10 344
-13 år .....	570	544	6	11	1	7	1
14-17 " .....	3 428	432	345	224	216	969	1 242
18-20 " .....	3 667	27	233	-	34	1 253	2 120
21-24 " .....	3 434	35	277	-	8	1 086	2 028
25-39 " .....	6 305	151	521	-	18	1 952	3 663
40-59 " .....	1 567	71	185	-	3	508	800
60- " .....	266	14	87	-	6	104	55
Uoppgitt .....	1 004	122	171	-	14	262	435
-----							
Kvinner    Females							
Alle aldere .....	2 632	167	351	20	45	1 021	1 028
-13 år .....	53	52	1	-	-	-	-
14-17 " .....	427	65	46	20	25	172	99
18-20 " .....	417	9	47	-	6	172	183
21-24 " .....	454	11	45	-	3	175	220
25-39 " .....	834	16	91	-	5	331	391
40-59 " .....	233	5	46	-	1	100	81
60- " .....	233	5	46	-	1	100	81
Uoppgitt .....	125	7	27	-	2	39	50

Tabell 23. Siktete med og uten medskyldige, etter alder og type hovedforbrytelse Persons charged with and without accessories, by age and type of principal crime

Type hovedforbrytelse(1) Type of principal crime(1)	I alt Total	Uten medskyldige Without accessories							Med medskyldige With accessories						
		Alle al- dere All ages	Alder Age					Alle al- dere Uopp- gitt Un- known	Alder						
		-13	14-17	18-24	25-39	40-		-13	14-17	18-24	25-39	40-	Uopp- gitt		
Alle typer for- brytelse ALL types of crime .....	22873	16223	167	1851	5565	5942	1905	793	6650	456	2004	2407	1197	250	336
Forbrytelser mot straffeloven															
Forbrytelse mot statens selvsten- dighet og sikkerhet	5	1	-	-	1	-	-	-	4	-	-	2	2	-	-
Forbrytelse mot Norges statsforval- tning og stats- overhode .....	2	2	-	-	-	2	-	-	-	-	-	-	-	-	-
Forbrytelse mht. utøvelsen av stats- borgerlige rettig- heter .....	-	-	-	-	-	-	-	-	-	-	-	-	-	-	-
Forbrytelse i den offentlige tjeneste	10	10	-	-	3	3	3	1	-	-	-	-	-	-	-
Forbrytelse mot den offentlige myndighet	269	243	-	16	91	96	34	6	26	-	1	14	8	2	1
Vold mot offent- lig tjenestemann	218	195	-	13	69	80	29	4	23	-	1	13	6	2	1
Forbrytelse mot den alminnelige orden og fred .....	289	147	2	29	52	40	16	8	142	19	48	48	18	4	5
Innbrudd .....	230	105	1	23	35	30	10	6	125	19	47	37	16	4	2
Allmennfarlig for- brytelse .....	1669	1375	7	56	496	688	75	53	294	23	16	101	123	27	4
Narkotika- forbrytelse .....	1199	1075	-	43	424	530	40	38	124	-	2	54	61	5	2
Grov narkotika- forbrytelse .....	312	199	-	4	47	117	19	12	113	-	3	34	57	17	2
Falsk forklaring ..	79	75	-	10	34	21	5	5	4	-	-	1	3	-	-
Falsk anklage .....	65	55	-	7	24	16	8	-	10	-	2	6	2	-	-
Pengefalsk .....	2	2	-	-	2	-	-	-	-	-	-	-	-	-	-
Dokumentfalsk .....	442	400	2	106	112	112	37	31	42	4	11	8	9	1	9
Forbrytelse mot sedeligheten .....	596	539	5	32	99	197	142	64	57	6	13	10	13	5	10
Voldtekt .....	114	92	1	8	27	42	11	3	22	3	3	7	7	2	-
Utuktig omgang med barn under 14 år	141	136	-	9	14	43	41	29	5	2	-	-	-	-	3
Incest .....	29	29	1	-	2	10	9	7	-	-	-	-	-	-	-
Forbrytelse mht. familieforhold ....	16	12	-	-	2	7	2	1	4	-	-	-	3	1	-
Forbrytelse mot den personlige frihet .	446	392	2	19	81	190	83	17	54	6	7	13	18	6	4
Forbrytelse mot liv, legeme og helbred .	2284	1957	8	147	700	746	288	68	327	19	68	136	82	13	9
Grov legems- beskadigelse ....	37	33	-	4	10	10	7	2	4	-	-	-	1	3	-
Drapsforsøk .....	58	42	-	1	14	19	8	-	16	-	-	9	5	2	-
Drap .....	49	28	-	-	8	12	8	-	21	-	4	15	2	-	-
Uaktsomt drap ...	15	14	-	-	9	5	-	-	1	-	-	1	-	-	-
Ærekrenkelse .....	30	28	-	1	4	6	13	4	2	-	-	-	1	-	1
Underslag .....	280	245	-	2	49	105	59	30	35	-	-	8	13	10	4

1) Se oversettelse i vedlegg 1.

1) See translation in annex 1.



Tabell 23 (forts.). Siktete med og uten medskyldige, etter alder og hovedforbrytelse Persons charged with and without accessories, by age and type of principal crime

Type hovedforbrytelse(1)	Uten medskyldige									Med medskyldige					
	I alt Total	Alder													
		Alle al-dere	-13	14-17	18-24	25-39	40- Uopp-gitt	Alle al-dere	-13	14-17	18-24	25-39	40- Uopp-gitt		
Forbrytelser mot straffeloven (forts.)															
Tyveri .....	10328	5807	110	1073	2020	1781	614	209	4521	270	1649	1708	637	92	165
Simpelt tyveri ..	2661	1973	52	334	471	576	460	80	688	62	242	208	113	19	44
Grovt tyveri .....	6253	2999	44	521	1205	1007	126	96	3254	172	1134	1307	474	61	106
Brukstyveri av motorkjøretøy ....	1414	835	14	218	344	198	28	33	579	36	273	193	50	12	15
Utpressing og ran ..	197	113	-	8	38	55	11	1	84	-	7	47	26	4	-
Ran .....	85	56	-	5	18	29	3	1	29	-	3	17	8	1	-
Grovt ran .....	104	51	-	2	17	25	7	-	53	-	4	29	17	3	-
Bedrageri og utroskap .....	1343	1070	1	30	300	459	178	102	273	1	20	73	114	27	38
Forbrytelse i gjeldsforhold .....	203	133	-	1	2	56	27	47	70	-	-	2	11	17	40
Skadeverk .....	1481	1006	22	148	412	297	99	28	475	108	141	159	31	7	29
Åger og lykkespill	11	4	-	-	1	1	2	-	7	-	-	-	6	1	-
Forbrytelse i sjøfartsforhold .....	38	36	-	4	7	10	12	3	2	-	1	-	1	-	-
Heleri og etterfølgende bistand ..	611	551	7	68	179	187	65	45	60	-	10	22	22	5	1
Forbrytelser utenfor straffeloven															
Narkotikaforbrytelse mot lov om legemidler med videre ..	1821	1715	1	91	772	749	47	55	106	-	8	48	44	3	3
Forbrytelse mot lov merverdiavgift ....	89	74	-	-	8	28	26	12	15	-	-	-	3	8	4
Forbrytelse mot den militære straffelov	58	57	-	-	44	12	-	1	1	-	-	1	-	-	-
Forbrytelse mot ligningsloven .....	67	60	-	-	4	34	22	-	7	-	-	-	1	3	3
Annen forbrytelse utenfor straffeloven	142	114	-	3	28	44	37	2	28	-	2	-	6	14	6

1) Se oversettelse i vedlegg 1.

1) See translation in annex 1.

Tabell 24. Siktete etter alder og bosted. Fylke Persons charged by age and place of residence. County

Fylke County	Alle aldere All ages	Alder Age							Uopp- gitt Un- known
		-13	14-17	18-20	21-24	25-39	40-59	60-	
I alt Total .....	22873	623	3855	4084	3888	7139	1800	355	1129
Østfold .....	1190	38	219	237	237	332	93	14	20
Akershus .....	1872	27	286	417	351	598	139	19	35
Oslo .....	3725	38	363	451	691	1644	377	140	21
Hedmark .....	718	23	159	141	105	208	57	6	19
Oppland .....	660	12	98	123	112	216	58	7	34
Buskerud .....	1151	29	190	228	230	341	87	20	26
Vestfold .....	1149	17	167	241	192	383	88	12	49
Telemark .....	1082	54	187	208	182	313	75	7	56
Aust-Agder .....	474	23	105	96	82	118	27	2	21
Vest-Agder .....	747	23	146	152	123	234	51	5	13
Rogaland .....	1693	53	324	300	240	452	112	15	197
Hordaland .....	2365	62	547	451	379	669	168	15	74
Sogn og Fjordane .....	188	10	56	37	31	35	18	1	-
Møre og Romsdal .....	798	38	186	163	124	209	61	11	6
Sør-Trøndelag .....	942	18	153	193	179	265	85	13	36
Nord-Trøndelag .....	364	17	116	69	48	80	27	7	-
Nordland .....	1069	50	225	180	177	320	89	20	8
Troms .....	595	18	104	107	91	164	35	9	67
Finnmark .....	391	15	74	87	74	106	29	3	3
Utlandet Abroad .....	73	1	1	9	15	28	10	-	9
Uoppgitt Unknown .....	1627	57	149	194	225	424	114	29	435

Tabell 25. Siktete etter tallet på forbrytelser/tallet på medskyldige og alder/kjønn. Absolutte tall og prosent Persons charged by number of crimes/number of accessories and age/sex. Number and per cent

	I alt Total	Forbrytelser Crimes				Medskyldige Accessories			
		1	2	3-5	6-	0	1	2	3-
I alt Total .....	22873	14986	2851	2611	2425	16223	3938	1613	1099
ALDER AGE									
-13 år years.....	623	485	63	45	30	167	199	109	148
14-17 " .....	3855	2359	492	479	525	1851	1047	565	392
18-20 " .....	4084	2425	552	549	558	2621	863	384	216
21-24 " .....	3888	2413	523	480	472	2944	641	194	109
25-39 " .....	7139	4616	940	868	715	5942	826	242	129
40-59 " .....	1800	1431	188	120	61	1577	120	48	55
60- " .....	355	327	24	2	2	328	19	4	4
KJØNN SEX									
Menn Males .....	20241	13050	2555	2374	2262	14176	3568	1479	1018
Kvinner Females .....	2632	1936	296	237	163	2047	370	134	81
Prosent Per cent									
I alt Total .....	100	66	12	11	11	71	17	7	5
ALDER AGE									
-13 år years .....	100	78	10	7	5	27	32	17	24
14-17 " .....	100	61	13	12	14	48	27	15	10
18-20 " .....	100	59	14	13	14	64	21	9	5
21-24 " .....	100	62	13	12	12	76	16	5	3
25-39 " .....	100	65	13	12	10	83	12	3	2
40-59 " .....	100	80	10	7	3	88	7	3	3
60- " .....	100	92	7	1	1	92	5	1	1
Uoppgitt Unknown .....	100	82	6	6	5	70	20	6	4
KJØNN SEX									
Menn Males .....	100	64	13	12	11	70	18	7	5
Kvinner Females .....	100	74	11	9	6	78	14	5	3

Tabell 26. Tilbakefall i en treårsperiode blant siktede i 1987, etter siktedes alder og år for tilbakefall  
 Recidivism in a three-year period among persons charged in 1987, by age of the person and  
 year of new charge

År Year	Alle aldere All ages	Alder Age					
		-13	14-17	18-20	21-24	25-39	40-
Alle siktede charged	13 522	642	2 958	2 738	2 322	3 902	960
Uten tilbakefall recidivism	7 530	435	1 548	1 408	1 191	2 153	795
Med tilbakefall i alt recidivism, total	5 992	207	1 410	1 330	1 131	1 749	165
Med tilbakefall i With recidivism in							
1988	1 057	35	254	255	186	293	34
1989	1 126	44	268	241	214	316	43
1990	1 014	43	240	220	183	295	33
1988 og 1989	688	21	158	158	125	210	16
1988 og 1990	521	15	96	117	103	177	13
1989 og 1990	621	22	149	131	116	196	7
1988, 1989 og 1990	965	27	245	208	204	262	19

Tabell 27. Tilbakefall i en treårsperiode blant siktede i 1987, etter politiets avgjørelse og siktedes alder  
 Recidivism in a three-year period among persons charged in 1987, by police decision and age of the person

Alder Age		I alt Total	Henlagt Prose- cution dropped	Tiltale Committed for trial	Annen avgjørelse Other decision			
					I alt	Fore- legg Ticket fine	Påtale- unnløtelse etter str.p.l. Prosecution suspended	Overført til barnevernet Transferred to Child Welfare
	I alt Total ...	13 522	2 087	7 475	3 960	2 972	319	669
Alle aldere All ages	Med tilbakefall With recidivism	5 992	760	3 795	1 437	994	112	331
-13 år years	I alt .....	642	537	61	44	35	1	8
	Med tilbakefall	207	183	18	6	3	1	2
14-17 "	I alt .....	2 958	324	1 241	1 393	556	180	657
	Med tilbakefall	1 410	127	704	579	187	65	327
18-20 "	I alt .....	2 738	249	1 724	765	691	72	2
	Med tilbakefall	1 330	109	922	299	273	25	1
21-24 "	I alt .....	2 322	251	1 501	570	541	29	-
	Med tilbakefall	1 131	115	804	212	201	11	-
25-39 "	I alt .....	3 902	540	2 469	893	865	27	1
	Med tilbakefall	1 749	199	1 252	298	287	10	1
40- "	I alt .....	960	186	479	295	284	10	1
	Med tilbakefall	165	27	95	43	43	-	-

Tabell 28. Tilbakefall i en treårsperiode blant siktede i 1987, etter siktedes alder og type hovedforbrytelse  
 Recidivism in a three-year period among persons charged in 1987, by age of the person and type of principal crime

Type hovedforbrytelse(1) Type of principal crime(1)	I alt Total					Med tilbakefall With recidivism				
	Alle aldere	Alder Age				Alle aldere	Alder Age			
	All ages	-13	14-17	18-24	25-	All ages	-13	14-17	18-20	25-
Alle typer forbrytelser All types of crimes .....	13 522	642	2 958	5 060	4 862	5 992	207	1 410	2 461	1 914
Forbrytelser mot straf- feloven										
Forbrytelse mot statens selvstendig- het og sikkerhet .....	-	-	-	-	-	-	-	-	-	-
Forbrytelse mot Norges statsforfatning og statsoverhode .....	1	-	-	-	1	-	-	-	-	-
Forbrytelse mht. ut- øvelsen av statsbor- gerlige rettigheter ....	-	-	-	-	-	-	-	-	-	-
Forbrytelse i den of- entlige tjeneste .....	3	-	-	2	1	-	-	-	-	-
Forbrytelse mot den of- entlige myndighet .....	167	-	24	77	66	59	-	10	32	17
Vold mot offentlig tjenestemann .....	138	-	22	64	52	48	-	9	24	15
Forbrytelse mot den al- minnelige orden og fred	193	26	73	51	43	70	5	29	21	15
Innbrudd .....	175	25	67	46	37	65	5	27	19	14
Almennfarlig forbrytelse .....	919	21	48	379	471	441	7	20	209	205
Narkotikaforbrytelse .	670	5	36	307	322	339	2	15	175	147
Grov narkotika- forbrytelse .....	154	5	1	50	98	71	3	1	25	42
Falsk forklaring .....	59	-	9	27	23	5	-	-	5	-
Falsk anklage .....	85	-	17	40	28	22	-	7	10	5
Pengefalsk .....	1	-	-	-	1	-	-	-	-	-
Dokumentfalsk .....	204	3	61	65	75	59	1	15	21	22
Forbrytelse mot sedeligheten .....	380	12	39	95	234	82	2	8	28	44
Voldtekt .....	79	-	8	26	45	31	-	4	10	17
Utuktig omgang med barn under 14 år .....	104	6	16	17	65	17	1	3	3	10
Incest .....	18	1	-	1	16	2	-	-	1	1
Forbrytelse mht. til familieforhold .....	11	1	-	3	7	2	-	-	1	1
Forbrytelse mot den personlige frihet .....	195	4	8	54	129	74	3	3	26	42

1) Se oversettelse i vedlegg 1.

1) See translation in annex 1.

Tabell 28 (forts.) Tilbakefall i en treårsperiode blant siktede i 1987, etter siktedes alder og type hovedforbrytelse Recidivism in a three-year period among persons charged in 1987, by age of the person and type of principal crime

Type hovedforbrytelse(1)	I alt					Med tilbakefall				
	Alle aldere	Alder				Alle aldere	Alder			
		-13	14-17	18-24	25-		-13	14-17	18-20	25-
Forbrytelser mot straffeloven (forts.)										
Forbrytelse mot liv, legeme og helbred .....	1 387	18	156	562	651	341	4	52	162	123
Grov legems- beskadigelse .....	9	2	-	3	4	1	-	-	-	1
Drap .....	36	-	1	7	28	6	-	-	3	3
Uaktsomt drap .....	4	-	-	3	1	-	-	-	-	-
Ærekrenkelse .....	34	1	-	3	30	3	-	-	-	3
Underslag .....	334	6	9	117	202	76	-	1	35	40
Tyveri .....	6 096	368	2 065	2 179	1 484	3 383	143	1 094	1 280	866
Simpelt tyveri .....	1 319	107	405	397	410	473	29	143	153	148
Grovt tyveri .....	4 056	216	1 298	1 547	995	2 571	91	766	1 027	687
Brukstyveri av motor- kjøretøy .....	721	45	362	235	79	339	23	185	100	31
Utpressing og ran .....	121	-	17	55	49	72	-	11	32	29
Ran .....	69	-	13	27	29	39	-	7	15	17
Grovt ran .....	51	-	4	27	20	32	-	4	16	12
Bedrageri og utroskap ..	766	17	52	253	444	310	7	25	115	163
Forbrytelse i gjelds- forhold .....	41	5	-	4	32	1	-	-	1	-
Skadeverk .....	932	112	235	351	234	301	27	73	134	67
Åger og lykkespill .....	4	-	-	1	3	1	-	-	1	-
Forbrytelse i sjøfarts- forhold .....	16	1	5	2	8	2	-	2	-	-
Heleri og etterfølgende bistand .....	411	12	55	187	157	123	1	20	59	43
Forbrytelser utenfor straffeloven										
Narkotikaforbrytelse mot lov om legemidler med videre .....	971	13	73	500	385	523	4	40	275	204
Forbrytelse mot lov om merverdiavgift .....	57	14	-	3	40	15	2	-	1	12
Annen forbrytelse utenfor straffeloven ...	134	8	12	50	64	27	1	-	13	13

1) Se oversettelse i vedlegg 1.

1) See translation in annex 1.

Tabell 29. Tilbakefall i en treårsperiode blant siktede i 1987, etter siktedes alder og gjerningssted. Fylke  
 Recidivism in a three-year period among persons charged in 1987, by age of the person and scene  
 of crime. County

Fylke County	I alt Total					Med tilbakefall With recidivism				
	Alle aldere All ages	Alder Age				Alle aldere	Alder			
		-13	14-17	18-24	25-		-13	14-17	18-24	25-
Hele landet The whole country ....	13 522	642	2 958	5 060	4 862	5 992	207	1 410	2 461	1 914
Østfold .....	847	57	212	318	260	419	22	100	185	112
Akershus .....	921	34	237	349	301	415	8	127	171	109
Oslo .....	2 912	46	345	1 066	1 455	1 490	21	198	594	677
Hedmark .....	538	18	106	225	189	203	3	44	88	68
Oppland .....	335	19	88	113	115	167	4	40	63	60
Buskerud .....	812	37	198	307	270	404	11	103	173	117
Vestfold .....	601	24	134	259	184	321	10	69	147	95
Telemark .....	646	28	174	234	210	293	7	89	119	78
Aust-Agder .....	316	21	86	103	106	144	5	49	54	36
Vest-Agder .....	473	25	122	179	147	237	15	69	98	55
Rogaland .....	917	101	171	326	319	390	33	81	155	121
Hordaland .....	1 119	105	273	420	321	480	32	135	184	129
Sogn og Fjordane .....	249	17	86	83	63	60	5	19	21	15
Møre og Romsdal .....	596	29	177	193	197	226	10	73	86	57
Sør-Trøndelag .....	638	10	119	263	246	221	3	58	100	60
Nord-Trøndelag .....	317	19	118	110	70	118	6	55	40	17
Nordland .....	639	35	153	232	219	194	9	47	82	56
Troms .....	319	8	70	148	93	102	2	23	51	26
Finnmark .....	290	9	83	118	80	91	1	28	44	18
Svalbard .....	-	-	-	-	-	-	-	-	-	-
Utlandet Abroad .....	37	-	6	14	17	17	-	3	6	8



## 4. Straffereaksjoner

En person som er siktet for lovbrudd blir ikke nødvendigvis møtt med straffereaksjon. Bestemte straffbarhetsbetingelser, slik som nevnt under, må være oppfylt.

Vi har tidligere definert kriminalitet; forseelser og forbrytelser som brudd på lover med straffebestemmelser. Straffen for lovbrudd er altså på forhånd definert og varierer med lovbruddets art og grovhet. Straffebestemmelsene som gjelder for de forskjellige lovbrudd er imidlertid ganske romslige. Straffen for tyveri, straffeloven § 257, er f.eks. bot eller fengsel fra 14 dager til 3 år.

Det er vanlig at bare maksimumstraff er nevnt i den enkelte lovparagraf. Generelt gjelder at minimum fengselsstraff er 14 dager (str.l § 17). Forgrovende eller modererende omstendigheter ved det enkelte tilfelle får betydning for straffeutmålingen.

### Straffbarhet

Loven stiller betingelser for at en handling kan anses som straffbar.

Grunnloven (§ 96) slår fast at ingen skal kunne dømmes uten etter lov, og ingen skal straffes uten etter dom. Det må finnes et straffebud som rammer den bestemte handling.

Det skal ikke foreligge noen straff-frihetsgrunn. Det må ikke være omstendigheter ved handlingen som gjør den forsvarlig eller lovlig. Nødverge (str.l § 46) og nødrett (str.l § 47), eller at det foreligger samtykke regnes f.eks. som slike straffrihetsgrunner.

Det stilles krav om at det foreligger subjektiv skyld hos gjerningspersonen. Hovedregelen er at handlingen har skjedd med forsett; dvs. at gjerningspersonen var klar over at den bestemte situasjonen kunne inntre. Har noen i motsatt fall vært uvitende angående omstendighetene ved en handling, kan straffansvar falle bort.

Handlingen må være foretatt av en tilregnelig person. Som utilregnelig regnes en person som var sinnsyk eller bevisstløs på gjerningstidspunktet. Bevisstløshet forårsaket av selvforskyldt rus utelukker ikke straff.

Straffansvar bortfaller hvis personen var under 15 år da lovbruddet ble begått. Selv om slike betingelser er oppfylt kan pådratt straffansvar likevel bortfalle senere pga. straffopphørsgrunner, som foreldelse, benådning og tiltaltes død.

### 4.1. Statistikkens omfang

Statistikken gir opplysninger om strafferettslige reaksjoner gitt i løpet av statistikkåret. Lovbruddene som ligger til grunn for en reaksjon, behøver ikke være begått samme år reaksjonen er gitt.

Det skilles mellom forbrytelsessaker og forseelsessaker, dels på grunn av skillet i lovverket, dels fordi oppgavene kommer fra to forskjellige kilder og er forskjellige med hensyn til antall detaljer. Forsøk på lovbrudd er med i den grad det er straffbart. Forsøk på forbrytelse er i de fleste tilfelle straffbart, mens dette bare unntaksvis gjelder forseelser. Straffeloven § 49 sier at 'Strafbart Forsøg foreligger, naar en forbrydelse ei er fullbyrdet, men der er foretaget Handling, hvorved dens Udførelse tilsigtedes paabegyndt. Forsøg på Forseelse er ikke strafbart'.

En forbrytelsessak omfatter minst en forbrytelse, og en forseelsessak minst en forseelse. En kombinert sak omfatter både forbrytelse og forseelse og inngår i begge begreper foran.

Norske statsborgere som får straffereaksjoner i utlandet blir registrert i den grad sakene blir rapportert.

### 4.2. Statistikkgrunnlag

Statistikk over straffereaksjoner i forbrytelsessaker og straffereaksjoner i forseelsessaker bygger på forskjellig materiale.

Materialet til førstnevnte statistikk bygger på opplysninger fra Det sentrale straffe- og politiopplysningsregister (SSP-registeret). Ifølge lov om strafferegistrering § 1 skal registeret inneholde opplysninger om forbrytelser og forseelser avgjort med: frihetsstraff, rettighetstap, sikring, forvaring og utsettelse med å idømme straff. I tillegg skal registeret inneholde opplysninger om følgende reaksjoner i forbrytelsessaker: bot ved forelegg og ved dom, betinget påtaleunntatelse og overføring til barnevernet.

Politiet har ansvaret for at opplysningene blir meldt til registeret. Lov om strafferegistrering sier at opplysningene i strafferegisteret skal være tilgjengelig for SSB.

Materialet til statistikk over straffereaksjoner i forselessaker blir, siden visse typer reaksjoner i forselessaker ikke inngår i SSP-registeret, hentet fra politiet, dels via skjema, dels fra politiets STRASAK-register (se kap. 2). Hjemmel for innhenting av oppgavene er gitt i Justisdepartementets brev til politimestrene av 19. januar 1979.

### 4.3. Begrep og kjennemerker

#### Reaksjon

Den enkelte straffereaksjon er telleenheten i statistikken. Med reaksjon menes endelig dom i form av ubetinget/betinget fengsel, straffeutmåling utsatt, bot og vedtatt forelegg, betinget påtaleunntatelse og overføring til barnevernet.

Siden den enkelte reaksjon regnes som enhet, vil en person som er gitt straffereaksjon flere ganger i løpet av året inngå i statistikken like mange ganger som personen har fått en reaksjon.

#### Ubetinget fengsel

Ubetinget fengsel innebærer at utmålt straff skal sones i fengsel. Varigheten på oppholdet bestemmes i dommen, og skal være minimum 14 dager og maksimum 21 år. En innsatt kan løslates på prøve når to tredeler av straffetiden er utholdt, dog ikke mindre enn to måneder (fengselsl. § 35)

#### Betinget fengsel/straffeutmåling utsatt

Betinget fengsel innebærer at man slipper å sone straffe i fengsel, hvis man overholder de bestemmelser domstolen fastsetter. Oftest er betingelsen at man skal holde seg lovlydig en bestemt prøvetid. Lengden på prøvetiden fastsettes av domstolen og er vanligvis to år. Blir en så i prøvetiden funnet skyldig i en ny forbrytelse skal den utmålte betingede fengselsstraff sones.

Straffeutmåling utsatt innebærer ikke bare at fullbyrding av straff utsettes i en prøvetid, slik som ved betinget fengsel, men også at fastsettelse av straffen utsettes.

#### Betinget påtaleunntatelse/overføring til barnevernet

Påtaleunntatelse vil si at påtalemyndigheten ikke tiltaler en person, fordi man finner at det man kan oppnå ikke står i forhold til hva det vil koste den dømte og samfunnet. Straffeprosessloven § 69 sier at selv om straffeskyld anses bevist kan påtalemyndighet, når de finner overveiende grunner for det la være å tiltale vedkommende. Påtaleunntatelse kan både gis betinget og ubetinget. Det er bare den betingede påtaleunntatelse, § 69, 2. ledd, som registreres i strafferegistret. Her sies at dom kan unntales mot at vedkommende ikke gjør seg skyldig i en ny straffbar handling i prøvetiden, og eventuelt overholder andre bestemmelser. Er lovovertreder under 18 år, kan påtalemyndigheten overføre saken til barnevernet og la disse treffe tiltak i samsvar med reglene i barnevernloven.

#### Bot

Bot blir enten gitt ved dom eller forelegg og skal tilfalle statskassen. Bot ved dom utstedes av domstol. Bot gitt som forelegg utstedes av påtalemyndighet. Forenklede forelegg gis av politiet direkte, og bare i saker som gjelder forseelser mot veitrafikkloven og tolloven.

#### Sikring

Sikring innebærer oftest plassering i sikringsanstalt eller i psykiatrisk sykehus, men kan også omfatte anvisning om eller forbud mot bestemte oppholdssteder, eller fengslig forvaring. Flere sikringsmidler kan anvendes samtidig. Reaksjonen er ikke tidsbestemt, men skal angi en maksimumsramme.

#### Rettighetstap

Rettighetstap innebærer dels tap av offentlig stilling, dels tap av retten til å inneha visse stillinger eller utøve en viss virksomhet. Reaksjonen er imidlertid i praksis ikke i bruk.

#### Hovedforbrytelse/hovedforseelse

En person kan være tiltalt for flere lovbrudd samtidig. I tilfelle der reaksjonen omfatter flere lovbrudd, vil det av lovbruddene som etter loven

medfører strengest straff, figurere som hovedforbrytelse eller hovedforseelse i statistikken. Detaljerte spesifikasjoner i grunnmaterialet sammenholdt med straffebestemmelser i loven gjør det mulig å klassifisere lovbruddene på denne måten. Dersom et lovbrudd er ufullstendig spesifisert slik at det ikke er helt entydig hvilken strafferamme som gjelder, velges laveste strafferamme. Når reaksjonen omfatter to eller flere lovbrudd med samme strafferamme, velges det lovbruddet som står først.

Reaksjoner i kombinerte forbrytelses- og forseelsessaker inngår følgelig i tabeller som gjelder forbrytelsessaker (med en del unntak har forbrytelser høyere strafferamme enn forseelser). Reaksjoner i kombinerte saker er, for å skaffe en fullstendig oversikt, likevel tatt med også i tabeller for forseelsessaker.

#### Tidligere straffbar

Begrepet tidligere straffbar innebærer tidligere registrert i SSP-registeret (se avsnitt 4.2).

#### 4.4 Feilkilder og usikkerhet ved tallene.

Ved bestemmelse av hovedforbrytelse og hovedforseelse, vil det ikke gis inntrykk av hvilke og hvor mange andre lovbrudd som inngår i en straffereaksjon. Siden det kun er tatt hensyn til lovens generelle bestemmelser og ikke til andre omstendigheter ved utføring av lovbrudd vil

denne metoden kunne medføre at reaksjonen knyttes til et annet lovbrudd enn det som var grovest.

Ved bestemmelsen av hovedforbrytelse har 600-700 narkotikaforbrytelser mot straffeloven i 1986 blitt klassifisert som narkotikaforbrytelse mot legemiddeloven.

På grunn av sein innrapportering er det siden 1987 meldt om for lave tall på reaksjoner i forbrytelsessaker. I 1987 var det 480 reaksjoner som ikke kom med, i 1988 784 og i 1989 1 360. Dette er det nå korrigert for i tabeller med tall for tidligere år. Tall for 1990 vil kunne korrigeres først neste årgang.

#### 4.5 Noen hovedresultater

I 1990 ble det gitt 185 000 straffereaksjoner. Dette er 5 prosent flere enn året før og tilsvarer 53 reaksjoner pr. 1 000 innbyggere over kriminell lavalder. Av disse ble i underkant av 5 gitt i forbrytelsessaker og vel 48 i forseelsessaker. Ti år tidligere ble det gitt henholdsvis 3 og 39 reaksjoner pr. 100 000 innbyggere, mot 3 og 27 i 1970.

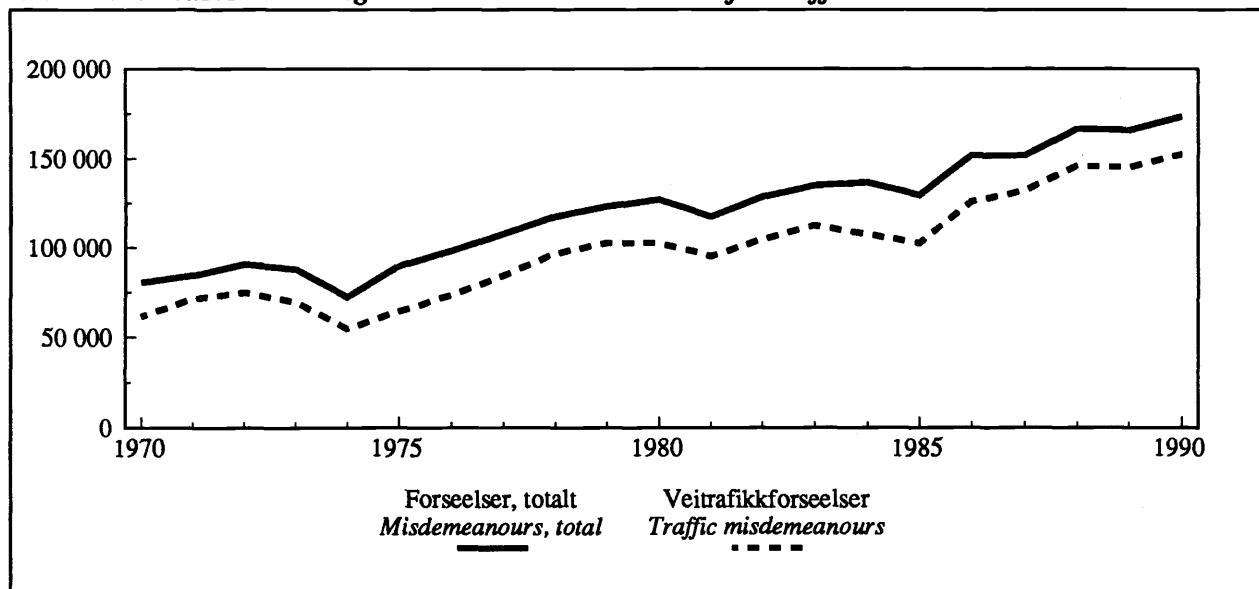
##### 4.5.1 Straffereaksjoner for forseelser

Ni av ti straffereaksjoner (169 000) i 1990 gjaldt rene forseelsessaker. Dette var 4 prosent økning fra året før og en fordobling i løpet av de siste femten år.

FIGUR 10.

Reaksjoner i forseelsessaker. I alt og for veitrafikkforseelser. 1970-1990

*Sanctions in cases including misdemeanours. Total and for traffic misdemeanours. 1970-1990*



Hele 150 000, 88 prosent av forseelsessakene i 1990 gjaldt brudd på veitrafikkloven. De aller fleste, 95 prosent var avgjort med bot eller forelegg - oftest forenklet forelegg.

7 400 veitrafikksaker omfattet promillekjøring. Tallet på promillekjøring er det høyeste som noensinne er registrert, men er likevel bare 4 prosent større enn i 1986. Det har siden 1970 blitt reagert på 6 000 - 7 000 promillekjøringer årlig, i årene 1970-1972 noe mindre.

Fem av ti promillesaker ble i 1990 avgjort med ubetinget fengselstraff, mens dette fire år tidligere og i 1978 som er det første år vi har tall for, gjaldt syv av ti. Siden veitrafikkloven i 1988 ga utvidet adgang til å bruke betinget fengsel og bot overfor promillekjørere, har flere saker blitt avgjort på denne måte.

Det var flest registrerte promillesaker i Oslo, 830, mens Hordaland og Akershus fulgte deretter med henholdsvis 650 og 630 saker. Lavest antall saker hadde Sogn og Fjordane og Aust-Agder fylke

med vel 130 saker hver.

Statistikken viser ellers at antall reaksjoner gitt for naskeri og hjemmebrenning økte i forhold til 1989. Tallet på naskeri økte fra 1 700 til 2 300 i 1990, med størst økning i Oslo. Hjemmebrenningssakene økte først og fremst utenfor Oslo.

I alt 5 400 reaksjoner gjaldt brudd på tolloven - først og fremst smugling av alkohol. 3 900 gjaldt brudd på løsgjengerloven. Dette var nær det samme som de nærmest forgående år.

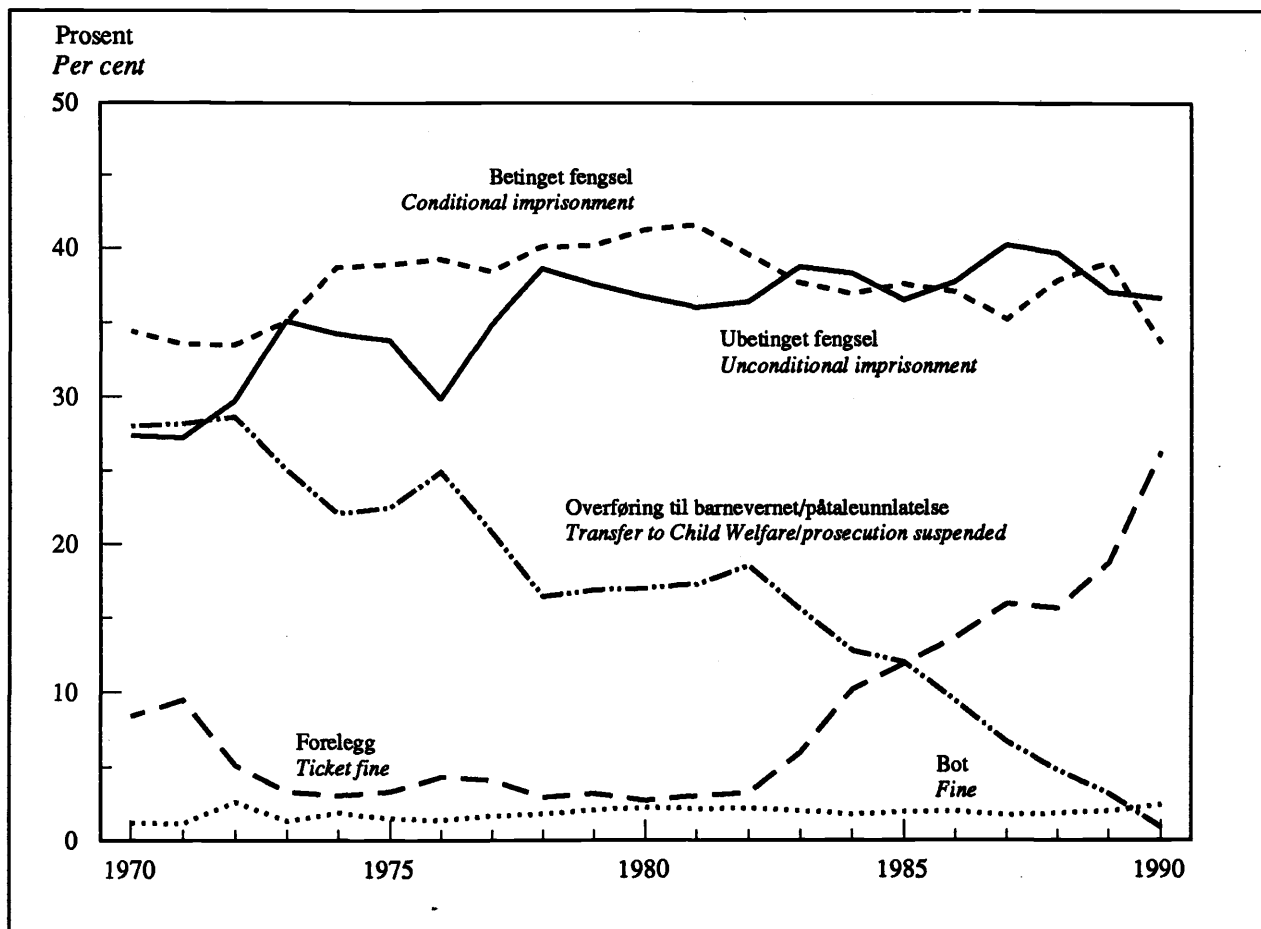
Hele 93 prosent av forseelsessakene i 1990 ble avgjort av politi og påtalemyndighet. 4 prosent ble avgjort av forhørsrett og 3 prosent av by- og herredsrettene. Lagmannsrettene avgjorde 53 saker og Høyesterett 87.

#### 4.5.2 Forbrytelsessaker

15 900 straffereaksjoner i 1990 gjaldt forbrytelser. Dette var om lag det samme som året før.

FIGUR 11.

Reaksjoner i forbrytelsessaker etter reaksjonens art. Prosent. 1970-1990  
Sanctions in cases including crimes, by type of sanction. Per cent. 1970-1990



## Reaksjonstype

5 813 av straffereaksjonene i 1990 var ubetinget fengselsstraff, 5 337 var betinget fengselsstraff - enten alene eller sammen med bot, 4 551 var bot, oftest i form av forelegg. 146 saker ble overført barnevernet eller avgjort med betinget påtaleunntatelse.

I over halvparten av sakene ble det gitt en bot - enten alene eller sammen med annen reaksjon. Dette var en økning på 25 prosent fra året før og en fordobling i løpet av en fireårs-periode. Bøter gis stadig oftere sammen med ubetinget og betinget fengselsstraff. Den store økningen i tallet på bøter skyldes imidlertid først og fremst et økende antall saker avgjort med forelegg alene. I den første halvdel av 70-tallet ble det vedtatt gjennomsnittlig 544 forelegg årlig. Seinere på 70-tallet gikk tallene ned, for så å øke fra 1982 og utover. I 1990 ble 4 000 forbrytelsessaker avgjort med forelegg, nær tre ganger så mange som fem år tidligere. De stod for 26 prosent av reaksjonene, mot 3 i 1980 og 8 prosent i 1970.

En av tre forelegg i 1990 ble gitt for mindre alvorlige narkotikaforbrytelser. Ellers ble forelegg ofte brukt i saker som gjaldt legemsfornærmelse, skadeverk, mildere former for sedelighetsforbrytelse og enkelte typer økonomisk kriminalitet.

Tallet på saker avgjort med ubetinget fengsel ble fordoblet i perioden 1970-1990. Mens det i 1970

ble avsagt 2 577 ubetingede fengselsdommer, ble det i 1980 avsagt 3 888 og i 1990 i alt 5 813. De utgjorde 24 prosent av straffereaksjonene i 1970 og 37 prosent i 1980 og i 1990. På 80-tallet varierte prosentandelen mellom 36 og 39.

34 prosent (5337) av straffereaksjonene i 1990 var betinget fengsel. I 1970 utgjorde den betingede fengselsstraffen 34 prosent av straffereaksjonene og i 1980 41. Siden har andelen ligget på mellom 37 og 39 prosent.

Tallet på saker overført barnevernet gikk ytterligere ned både tallmessig og relativt sett, og utgjør i dag en ubetydelig del av sakene. Bare 146 saker ble avgjort på denne måten i 1990, mens det i 70-årene ble det overført 2 000-3 000 saker årlig. 24 prosent av straffereaksjonene i 1970 var en overføring til barnevernet, mot 8 prosent i 1980 og mindre enn 1 prosent i 1990. Det er store fylkesmessige variasjoner når det gjelder bruk av denne reaksjonstype.

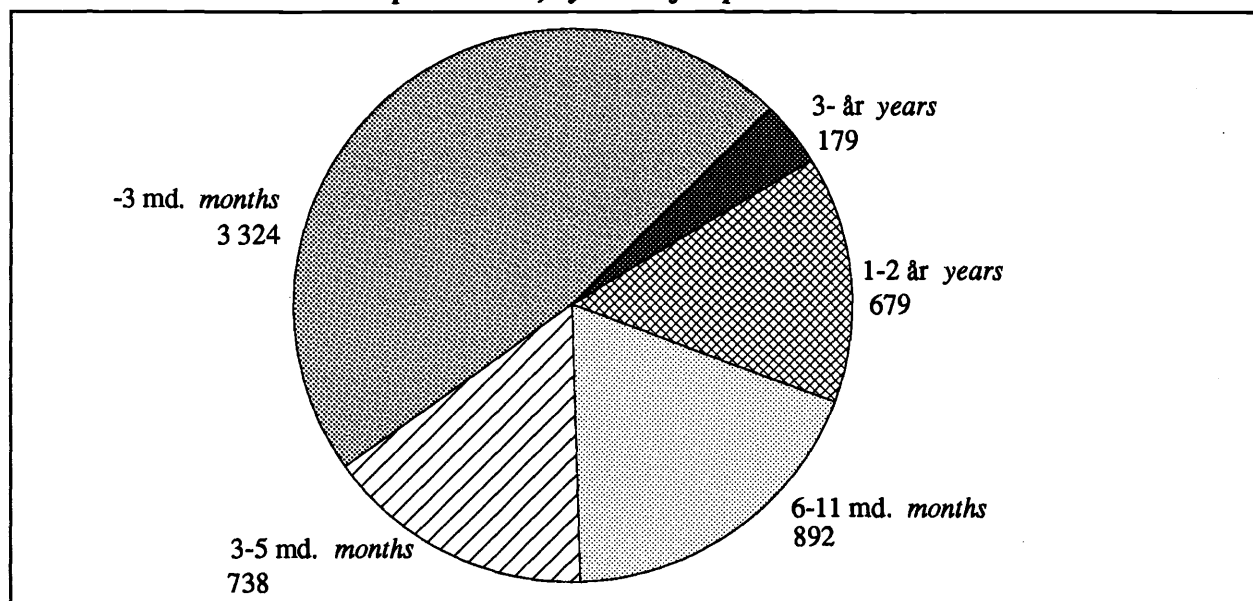
## Straffeutmåling

De fleste fengselsdommer er av forholdsvis kort varighet - inntil 3 måneder. Av 5 800 ubetingede fengselsdommer i 1990 lød 57 prosent (3 324) på fengsel inntil 3 måneder og 28 prosent (1 630) på fengsel fra tre måneder opptil et år. 15 prosent (858 dommer) gjaldt fengsel over et år, hvorav 179 dommer lød på fengsel over 3 år.

FIGUR 12.

Ubetingede fengselsdommer etter varighet av utmålt straff. 1990

*Sanctions to unconditional imprisonment, by term of imprisonment. 1990*



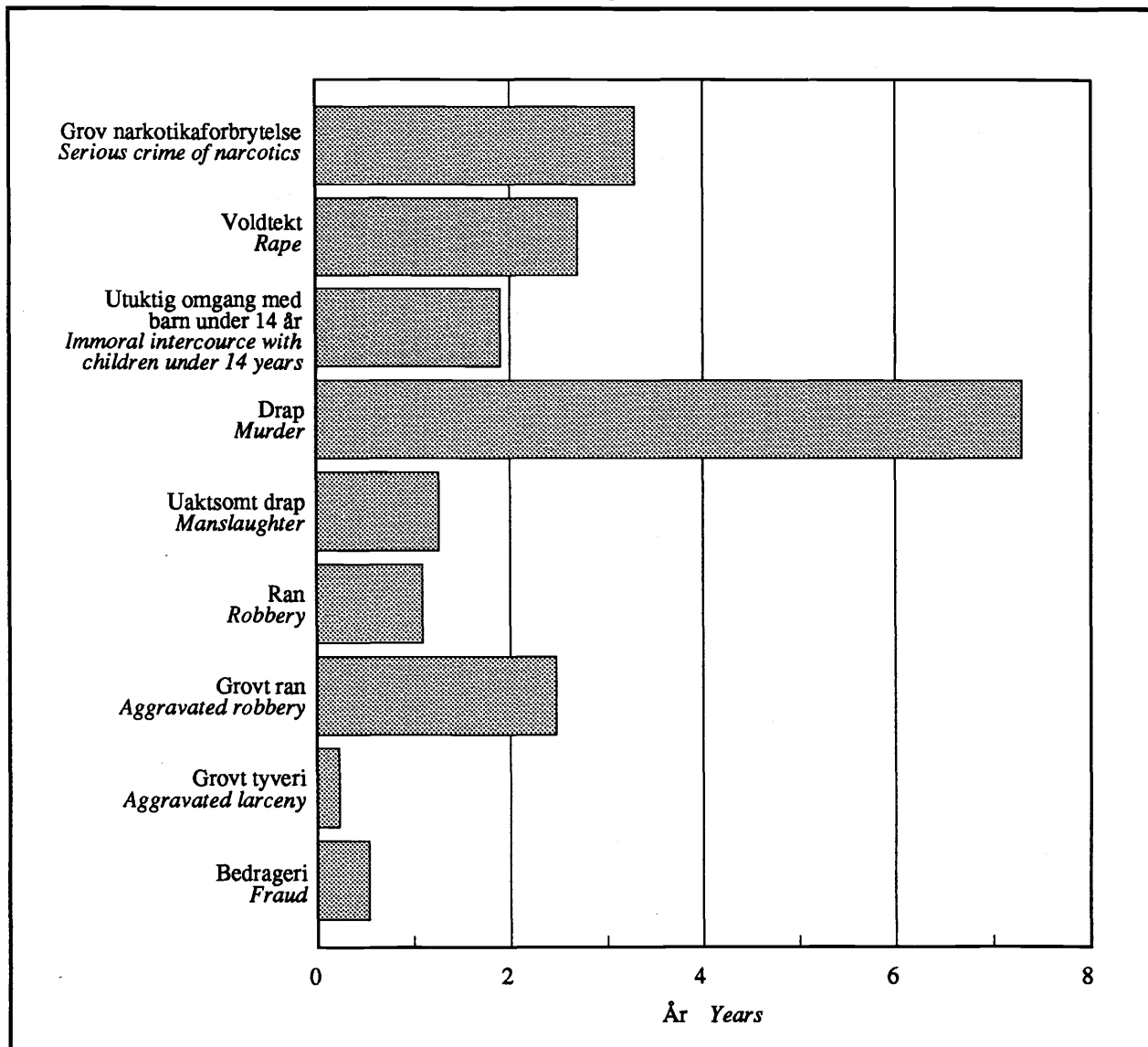
De lengste fengselstraffene ble gitt i saker som gjaldt drap, grov narkotikaforbrytelse, voldtekt og grovt ran. For disse forbrytelsene var gjennom-

snittlig utmålt fengselsstraff i 1990 henholdsvis 7 år og 3 måneder, 3 år og 3 måneder, 2 år og 7 måneder og 2 år og 5 måneder.

**FIGUR 13.**

**Gjennomsnittlig utmålt straff for utvalgte typer hovedforbrytelse. 1990**

*Average term of imprisonment, for selected types of principal crime. 1990*



Det er de korteste fengselstraffene som har vist den største tallmessige økning siden 1970. Mens det i 1970 ble avsagt 1 132 fengselsdommer på under tre måneder, ble det avsagt 2 384 i 1980 og 3 300 i 1990. Det siste tiåret har imidlertid også de lengre fengselsdommene vist stor økning. 247 ble dømt til ubetinget fengsel over et år i 1970, mot 323 i 1980 og 858 i 1990. De utgjorde henholdsvis 3, 8 og 15 prosent av de ubetingede dommene.

Samtidig med at det gis stadig flere bøter gjelder de oftere store beløp. I 1990 ble det gitt over dobbelt så mange bøter som bare fem år tidligere. En av fire bøter gjaldt beløp under 2 000 kroner, og 3 av fire gjaldt beløp over 2 000 kroner. 445 bøter lød på 10 000 kroner eller mer. Gjennomsnittsbeløpet for alle bøter var 3 055 kroner.

### Forbrytelsestype

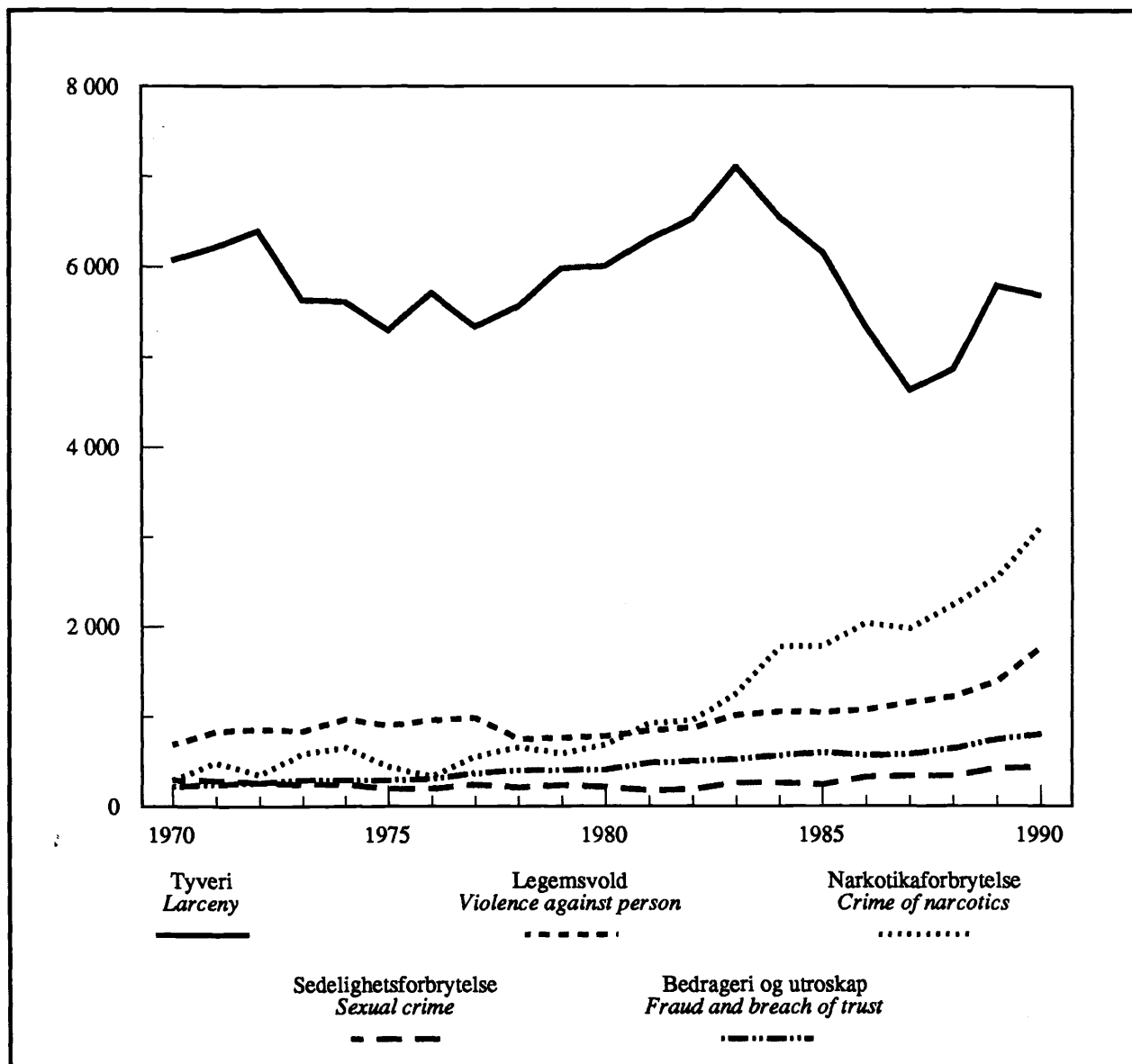
36 prosent (5 682) av straffereaksjonene i 1990 gjaldt saker der tyveri var hovedforbrytelse, 20 prosent (3 098) gjaldt narkotikaforbrytelser, 10 prosent (1 762) gjaldt voldsforbrytelser og 3 prosent (426) gjaldt sedelighetsforbrytelser. Andelen reaksjoner som gjelder tyveri, har gått stadig ned siden 1970. Tyveri utgjorde 65 og 57 prosent av reaksjonene i 1970 og 1980 mot 36 prosent i 1990. Tyverier har som vist ikke redusert sin andel av de etterforskede forbrytelsene.

Straffereaksjoner som gjelder narkotikaforbrytelse er mer enn tidoblet i antall og tredoblet relativt sett. I 1970 var det 289 straffereaksjoner som gjaldt narkotikaforbrytelse, disse stod for 3 prosent av straffereaksjonene det året, i 1980 var

FIGUR 14.

Reaksjoner i forbrytelsessaker etter utvalgte typer hovedforbrytelse. 1990

*Sanctions in cases including crimes, by some selected types of principal crime. 1990*



det 1966 saker som tilsvarte 7 prosent og i 1990 i alt 3 098 saker som stod for 20 prosent av reaksjonene. (Figuren viser absolutte tall).

### Rettsinstans

Påtalemyndigheten avgjorde i alt 27 (4 299) prosent av straffesakene i 1990 med forelegg, overføring til barnevernet eller betinget påtaleunntatelse. 37 prosent (5 881) ble pådømt av forhørsrett, 32 prosent (5 024) av by- og herredsrett, 3 prosent (426) av lagmannsrett og snaue 2 prosent (246) i høyesterett.

Siden 1970 er generelt flere forbrytelsessaker avgjort av påtalemyndighet og samtidig noe færre saker avgjort av forhørsrett og by-/herredsrett.

### Personenes straffeforhold

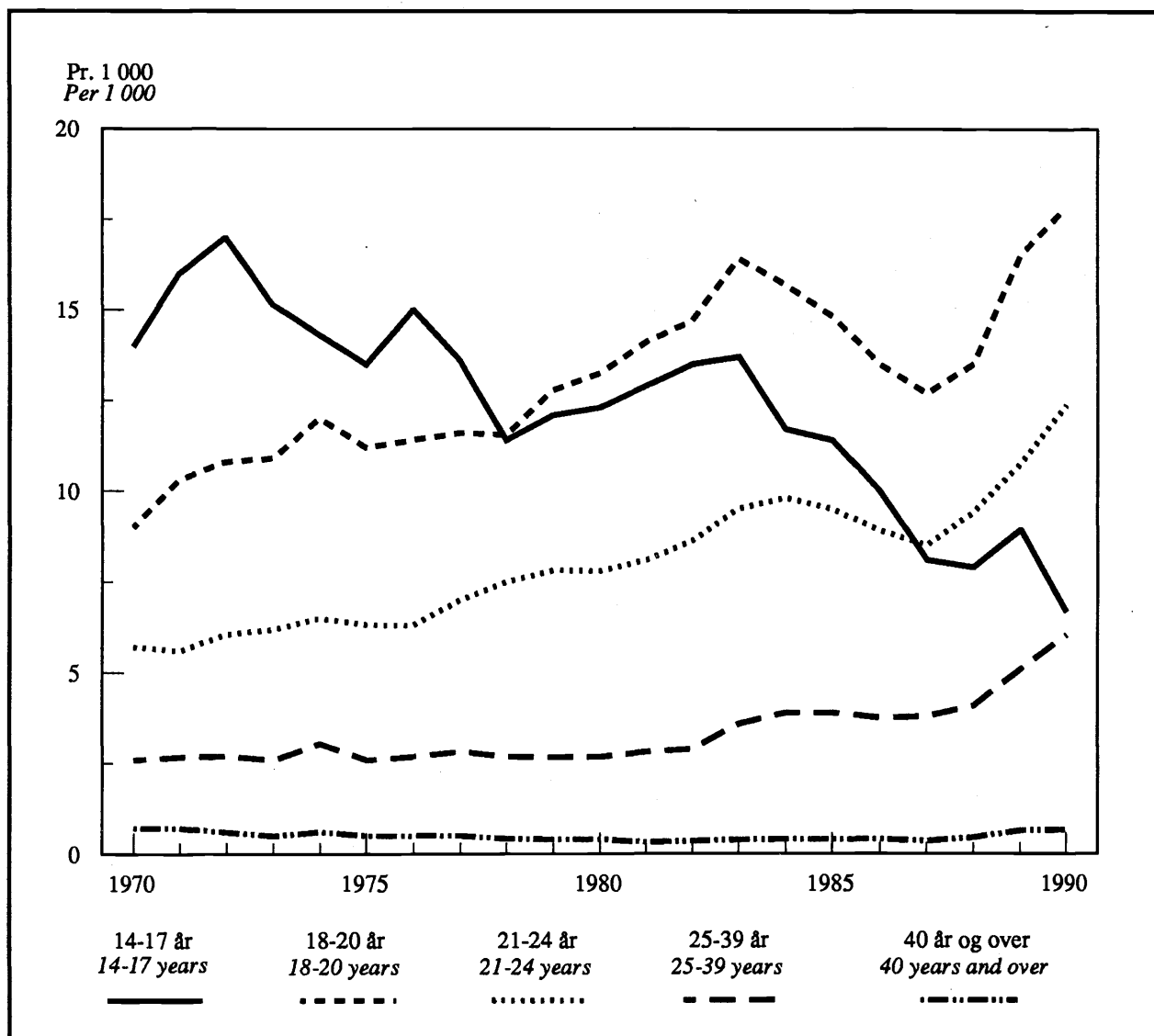
62 prosent av de straffede i 1989 var også straffet tidligere.

Andelen tidligere straffede har dermed økt med 16 prosentpoeng fra 1970. I 1980-årene var prosentandelen i gjennomsnitt 60. Andelen varierer i de forskjellige aldersgrupper, og er nødvendigvis lavest blant de yngste. I 1990 var 28 prosent av 14-17-åringene tidligere straffet, men hele 76 prosent av 25-39-åringene.

### FIGUR 15.

Reaksjoner i forbrytelsessaker etter personenes alder. Pr. 1 000 innbyggere 14 år og over<sup>1)</sup>. 1970-1990

Sanctions in cases including crimes, by age of the persons. Per 1 000 population fourteen years of age and over<sup>1)</sup> 1970-1990



1) F.o.m. 1983-årgangen er det brukt innbyggertall pr. 31. desember, tidligere år pr. 1. januar.

1) From 1983-population per 31 December is used, in the preceding years 1 January.



### Personenes alder

27 prosent (4 210) av de straffede i 1990 var under 20 år, 47 prosent (7 391) var mellom 20 og 29 år, og 26 prosent (4 167) var over 30 år.

Aldersgruppene over 25 har økt mest, både i antall og relativt sett. Mens de i 1990 stod for 44 prosent (6 957) av straffereaksjonene, stod de for 34 prosent (4 358) bare fem år tidligere og for 28 prosent (2 994) i 1980. Det er det siste tiåret økningen har vært størst.

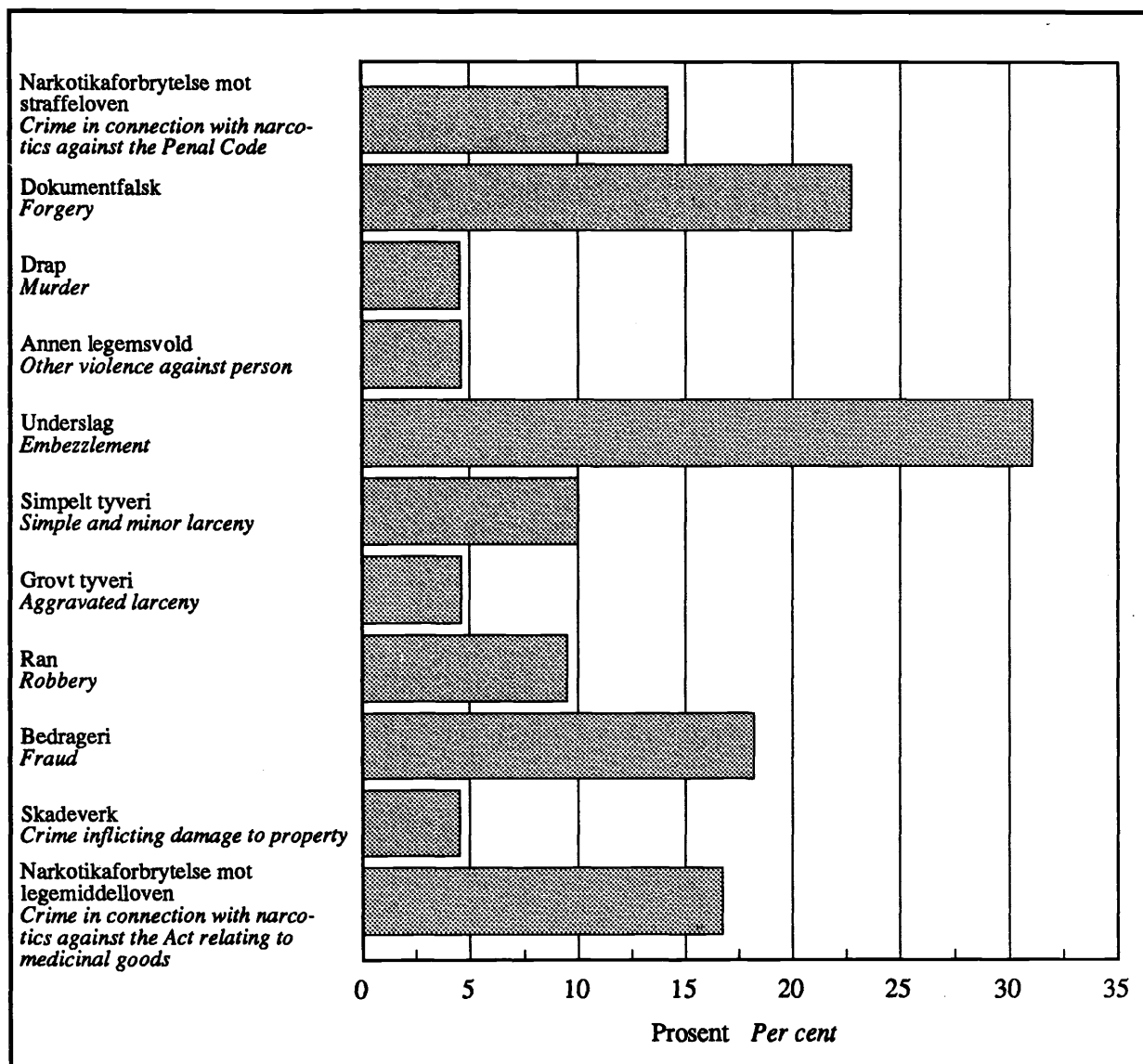
De yngste aldersgruppene har vist tilsvarende nedgang. I 1990 var 19 prosent (3 065) av de straffede 18 år eller yngre, mot 38 prosent (3 793) i 1980 og 43 prosent (3 993) i 1970.

Noe av forklaringen på den endrede aldersfordelingen ligger i at ungdomskullene er blitt stadig mindre og de eldre stadig flere. Men selv om en tar hensyn til folketallet finner en de samme tendenser. For alle aldersgrupper, untatt 14-17 åringene gis det oftere straffereaksjoner i dag enn tidligere. 14-17 åringene ble imidlertid straffet dobbelt så ofte i 1970 som i 1980. Nedgangen blant 14-åringene som fra 1990 er unnlatt staffeansvar (når lovbruddet ble begått etter denne tid) betyr selvfølgelig mye. Men også 15- og 16-åringene gis sjeldnere straff i dag, enn for ti og tyve år siden, 17-åringene omtrent like ofte. Mens 15- og 16-åringene var de aldersklassene som oftest ble straffet i 1970, var det i 1990 19- og 20-åringene.

**FIGUR 16.**

**Reaksjoner i forbrytelsessaker etter noen utvalgte typer hovedforbrytelse. Prosentandel kvinner. 1990**

*Sanctions in cases including crimes, by some selected types of principal crime. Percentage of women. 1990*



### Personenes kjønn

Ni av ti straffede personer i 1990 var menn og nær en av ti en kvinne. Kvinneandelen gikk noe ned på begynnelsen av 70-tallet, men har siden økt. I 1970 og 1980 var kvinneandelen 10 og 6,5 prosent.

Kvinner blir relativt oftere straffet for saker som gjelder underslag, bedrageri, dokumentfalsk og mindre alvorlig narkotikaforbrytelse. I disse sakene var kvinneandelen i 1990 henholdsvis 31, 18, 23 og 17 prosent.

### Personenes statsborgerskap

93 prosent av straffereaksjonene i 1990 ble gitt til norske statsborgere, vel 4 prosent gjaldt uten

landske statsborgere bosatt i Norge. I 3 prosent av sakene var statsborgerskap uoppgitt. Blant de sistnevnte må en regne med en større andel utenlandske turister.

18 prosent av de utenlandske statsborgerne var fra våre nordiske naboland. I alt 43 prosent var fra Europa, 29 prosent fra Asia, 19 prosent fra Afrika og 10 prosent fra Amerika.

Siden 1978, som er det første år vi har opplysninger om statsborgerskap, har andelen utlendinger blant de straffede økt jevnt. Mens andelen var 0,8 prosent i 1978, var den i 1990 økt til 4,2. Det har imidlertid, i samme periode vært en stor tilvekst av utlendinger. Dette er det ikke tatt hensyn til her.



Tabell 30. Noen hovedresultater fra statistikk over straffereaksjoner, 1970-1990

	Reaksjoner i forselelsaker <i>Sanctions in cases including misdemeanours</i>				Reaksjoner i forselelsaker pr. 1 000 innbyggere 14 år og over <i>Sanctions in cases including misdemeanours per 1 000 populations 14 years of age and over</i>
	I alt <i>Total</i>	Overføring til barnevernet/ påtaleunnlatelse <i>Transfer to Child Welfare/prosecution suspended</i>	Forelegg <i>Ticket fine</i>	Dom <i>Sentence</i>	
1970 .....	80 705	..	72 722	9 983	27,08
1971 .....	84 330	..	75 418	8 912	28,10
1972 .....	90 777	..	83 122	7 655	30,00
1973 .....	88 148	..	79 018	9 130	28,88
1974 .....	72 429	..	63 867	8 562	23,80
1975 .....	89 587	..	81 126	8 461	29,17
1976 .....	98 087	..	89 305	8 782	31,37
1977 .....	107 773	..	99 105	8 668	34,20
1978 .....	115 424	6 505	101 626	7 293	36,32
1979 .....	121 270	6 149	108 157	6 964	37,83
1980 .....	124 949	4 677	113 846	6 424	38,66
1981 .....	115 429	4 477	103 736	6 216	35,41
1982 .....	126 197	4 166	115 680	6 351	38,37
1983 .....	132 026	3 039	121 792	7 195	39,43
1984 .....	136 663	3 290	120 346	9 442	39,44
1985 .....	125 864	3 130	113 961	8 773	37,01
1986 .....	147 987	2 528	133 216	9 514	43,19
1987 <sup>1</sup> .....	148 945	873	140 138	7 934	43,08
1988 <sup>1</sup> .....	163 087	765	153 863	8 467	46,86
1989 <sup>1</sup> .....	162 459	718	153 899	7 842	46,56
1990 .....	169 229	517	159 777	8 935	48,37

<sup>1</sup> Tallene er korrigerte.

*Some main results from the statistics on sanctions. 1970-1990*

I alt Total	Reaksjoner i forbrytelsessaker <i>Sanctions in cases including crimes</i>			Reaksjoner i forbrytelses- saker pr. 1 000 inn- byggere 14 år og over <i>Sanctions in cases including crimes per 1 000 populations 14 years and over</i>	Prosentandel tidligere straffbare for for- brytelser Percentage of previous offender	
	Overføring til barnevernet/ påtaleunnla- telse <i>Transfer to Child Welfare prosecution suspended</i>	Forelegg <i>Ticket fine</i>	Dom <i>Sentence</i>			
9 347	2 609	785	5 953	3,14	47	1970
10 134	2 853	963	6 318	3,38	47	1971
10 456	2 997	540	6 919	3,45	50	1972
9 930	2 490	329	7 111	3,25	51	1973
10 468	2 307	324	7 837	3,20	51	1974
9 677	2 166	322	7 189	3,09	52	1975
10 245	2 551	444	7 250	3,28	50	1976
10 267	2 129	422	7 716	3,22	53	1977
10 003	1 644	297	8 062	3,15	60	1978
10 395	1 750	332	8 313	3,24	60	1979
10 595	1 799	286	8 510	3,28	58	1980
11 169	1 927	335	8 907	3,43	59	1981
11 656	2 159	375	9 122	3,55	56	1982
13 147	2 044	780	10 323	3,93	58	1983
13 244	1 691	1 350	10 203	3,93	60	1984
12 951	1 552	1 541	9 858	3,81	60	1985
11 923	1 118	1 630	9 175	3,48	61	1986
11 899	791	1 981	9 127	3,44	62	1987 <sup>1</sup>
13 055	621	2 264	10 170	3,49	62	1988 <sup>1</sup>
15 729	475	3 121	12 133	4,48	60	1989 <sup>1</sup>
15 868	146	4 163	11 559	4,54	62	1990

<sup>1</sup> The figures are adjusted.

Tabell 31. Reaksjoner i forbrytelser og forseelsessaker, etter type reaksjon. Absolutte tall og pr. 1 000 innbyggere 14 år og over. 1986–1990 *Sanctions in cases including crimes and in cases including misdemeanours, by type of sanction. Number and per 1 000 populations 14 years and over. 1986–1990*

Type hovedlovbrudd og type reaksjon <i>Type of principal offence and type of sanction</i>	Reaksjoner i alt <i>Sanctions, total</i>					Reaksjoner pr. 1 000 innbyggere <i>Sanctions per 1 000 population</i>				
	1986	1987 <sup>1</sup>	1988 <sup>1</sup>	1989 <sup>1</sup>	1990	1986 <sup>1</sup>	1987 <sup>1</sup>	1988 <sup>1</sup>	1989 <sup>1</sup>	1990
Alle saker <i>All cases</i>	159 906 <sup>3</sup>	160 844	176 141	178 188	185 097	47,00	46,52	50,60	51,04	52,91
Overføring til barne- vernet/påtaleunntatelse etter straffeprosessloven <i>Transfer to Child Welfare or prosecution suspended . . . . .</i>	3 646	1 664	1 377	1 193	663	1,20	0,48	0,40	0,35	0,19
Forelegg <i>Ticket fine</i>	134 846	142 119	156 127	157 020	163 940	39,33	41,12	44,86	45,00	46,86
Dom <i>Sentence . . .</i>	18 689	17 061	18 637	19 975	20 494	5,68	4,93	5,34	5,70	5,85
<b>Forbrytelsessaker</b> <i>Cases including crimes</i>										
I alt . . . . .	11 923	11 899	13 055	15 729	15 868	3,81	3,44	3,74	4,48	4,54
Overføring til barne- vernet/påtaleunntatelse etter straffeprosessloven	1 118	791	621	475	146	0,46	0,23	0,18	0,14	0,04
Forelegg . . . . .	1 630	1 981	2 264	3 121	4 163	0,45	0,58	0,65	0,89	1,19
Dom . . . . .	9 175	9 127	10 170	12 133	11 559	2,90	2,64	2,91	3,45	3,30
<b>Forseelsessaker<sup>2</sup></b> <i>Cases including misde- meanours<sup>2</sup></i>										
I alt . . . . .	147 983 <sup>2</sup>	148 945	163 086	162 459	196 229	43,19	43,08	46,86	46,56	48,37
Overføring til barne- vernet/påtaleunntatelse etter straffeprosessloven	2 528	873	756	718	517	0,74	0,25	0,22	0,21	0,15
Forelegg . . . . .	133 216	140 138	153 863	153 899	159 777	38,88	40,54	44,21	44,11	45,67
Dom . . . . .	9 514	7 934	8 467	7 842	8 935	2,78	2,29	2,43	2,25	2,55

<sup>1</sup> Tallen er korrigerede. <sup>2</sup> Omfatter ikke kombinerte forbrytelses-/forseelsessaker. <sup>3</sup> Omfatter en del reaksjoner som ikke kan fordeles etter type.

<sup>1</sup> *The figures are adjusted.* <sup>2</sup> *Cases including both crimes and misdemeanours are not included.* <sup>3</sup> *Including a number of sanctions which can not be distributed by type.*

Tabell 32. Reaksjoner i forseelsessaker etter type hovedforseelse. 1986-1990 Sanctions in cases including misdemeanours, by type of principal misdemeanour. 1986-1990

Type hovedforseelse Type of principal misdemeanour	1986	1987	1988	1989	1990
ALLE TYPER FORSEELSER ALL TYPES OF MISDEMEANOUR .....	151 355	151 440	166 411	165 794	173 002
Veitrafikkforseelse Traffic misdemeanour .....	126 086	132 247	145 927	145 336	152 433
Promillekjøring Driving under influence of alcohol .	7 146	6 378	6 875	6 614	7 402
Annen veitrafikkforseelse Other traffic misdemeanour	188 940	125 869	139 052	138 722	145 031
Alkohollovforseelse i alt Misdemeanour according to the alcohol legislation .....	445	392	356	339	628
Hjemmebrenning Illegal distillation .....	137	128	115	200	344
Annen alkohollovforseelse Other misdemeanour according to the alcohol legislation .....	174	264	241	139	284
Forseelse mot tolloven i alt Misdemeanour according to the Duty Act .....	7 477	6 069	5 855	5 540	5 361
Smugling av alkohol Smuggling of alcohol .....	6 138	4 466	4 652	4 396	4 457
Annen forseelse mot tolloven Other misdemeanour according to the Duty Act .....	1 339	1 603	1 203	1 144	904
Forseelse mot lov om løsgjengeri, betleri og drukken- skap Misdemeanour according to the Act of vagrancy, begging and drunkenness .....	4 946	3 759	4 084	3 584	3 904
Ordensforstyrrelse i beruset tilstand Drunkenness and disorderly conduct .....	3 544	3 126	3 288	2 987	2 280
Annen forseelse mot lov om løsgjengeri, betleri og drukkenskap Other misdemeanour according to the Act of vagrancy, begging and drunkenness .....	1 402	633	796	597	1 624
Forseelse mot den militære straffelov Misdemeanour according to the Military Penal Code .....	239	210	244	220	234
Forseelse mot straffeloven Misdemeanour according to the Penal Code .....	6 076	3 138	3 788	4 418	4 961
Naskeri Petty Larceny .....	2 195	1 083	1 250	1 667	2 286
Annen forseelse mot straffeloven Other misdemeanour according to the Penal Code .....	3 881	2 055	2 538	2 751	2 675
Annen forseelse Other misdemeanour .....	6 086	5 625	6 157	6 357	5 481

Tabell 33. Reaksjoner i forbrytelsessaker etter personens alder og tidligere straffeforhold. 1986-1990  
Sanctions in cases including crimes, by age and criminal record of the person. 1986-1990

Tidligere straffeforhold og år Criminal record and year	Alle aldre All ages	Alder Age					Uoppgitt Unknown
		14-17	18-20	21-24	25-39	40 -	
Alle straffbare All offenders							
1986 .....	11 923	2 551	2 741	2 247	3 529	702	153
1987 1).....	11 899	2 187	2 691	2 332	3 672	729	288
1988 1).....	13 055	2 126	2 932	2 700	4 073	886	338
1989 1).....	15 729	2 369	3 631	3 188	5 258	1 134	149
1990 .....	15 868	1 954	3 502	3 355	5 716	1 241	100
Tidligere ikke straffbar First offender							
1986 .....	4 605	1 713	1 121	604	837	277	53
1987 1).....	4 556	1 472	1 152	657	842	299	134
1988 1).....	4 971	1 510	1 308	755	891	345	162
1989 1).....	6 275	1 720	1 777	986	1 249	474	69
1990 .....	5 992	1 410	1 685	969	1 374	505	49
Tidligere straffbar Previous offender							
1986 .....	7 318	838	1 620	1 643	2 692	425	100
1987 1).....	7 343	715	1 539	1 675	2 830	430	154
1988 1).....	8 084	616	1 624	1 945	3 182	541	176
1989 1).....	9 454	649	1 854	2 202	4 009	660	80
1990 .....	9 876	544	1 817	2 386	4 342	736	51
Prosentandel tidligere straffbar Percentage of previous offender							
1986 .....	61	33	59	73	76	61	65
1987 1).....	62	33	57	72	77	59	53
1988 1).....	62	29	55	72	78	61	52
1989 1).....	60	27	51	69	76	58	54
1990 .....	62	28	52	71	76	59	51

1) Tallene er korrigerede.

1) The figures are adjusted.





Tabell 34. Reaksjoner i forbrytelsessaker etter personens tidligere straffeforhold og type hovedforbrytelse. 1986-1990

Type hovedforbrytelse(1)	Reaksjoner i alt Sanctions, total				
	1986	1987(2)	1988(2)	1989(2)	1990
Alle typer forbrytelser .....	11 923	11 899	13 055	15 729	15 868
Forbrytelser mot straffeloven					
Forbrytelse mot statens selvstendighet og sikkerhet .....	-	1	-	-	-
Forbrytelse mot Norges statsforfatning og statsoverhode ..	-	-	-	-	-
Forbrytelse mht. utøvelse av statsborgerlige rettigheter ..	-	-	-	-	-
Forbrytelse i den offentlige tjeneste .....	3	1	4	1	8
Forbrytelse mot den offentlige myndighet .....	212	190	245	262	279
Vold mot offentlig tjenestemann .....	199	180	230	246	261
Forbrytelse mot den alminnelige orden og fred .....	187	185	159	214	206
Innbrudd .....	186	184	158	214	205
Allmennfarlig forbrytelse .....	555	1 215	1 399	1 477	1 596
Narkotikaforbrytelse .....	373	973	1 105	1 196	1 326
Grovt narkotikaforbrytelse .....	158	230	284	273	261
Falsk forklaring .....	85	97	91	84	74
Falsk anklage .....	67	70	55	71	59
Pengefalsk .....	-	-	-	-	-
Dokumentfalsk .....	506	517	556	666	753
Forbrytelse mot sedeligheten .....	320	354	349	444	426
Voldtekt .....	52	68	73	72	69
Utuktig omgang med barn under 14 år .....	89	101	103	139	125
Forbrytelse mht. familieforhold .....	3	7	2	6	6
Forbrytelse mot den personlige frihet .....	125	122	175	215	259
Forbrytelse mot liv, legeme og helbred .....	1 072	1 214	1 331	1 594	1 762
Grovt legemsbeskadigelse .....	5	2	5	4	5
Drap .....	28	38	39	46	44
Uaktsomt drap .....	13	18	29	23	40
Ærekrenkelse .....	2	3	6	2	4
Underslag .....	139	108	137	192	235
Tyveri .....	5 325	4 766	5 068	6 234	5 682
Simpelt tyveri .....	1 024	870	783	1 123	1 131
Grovt tyveri .....	3 564	3 240	3 551	4 336	3 945
Brukstyveri av motorkjøretøy .....	711	636	716	754	579
Utpressing og ran .....	90	171	186	230	248
Ran .....	42	120	125	167	180
Grovt ran .....	42	48	58	59	62
Bedrageri og utroskap .....	501	598	685	819	799
Forbrytelse i gjeldsforhold .....	17	23	38	42	55
Skadeverk .....	357	445	521	552	574
Åger og lykkespill .....	-	-	-	-	-
Forbrytelse i sjøfartsforhold .....	1	-	3	2	1
Heleri og etterfølgende bistand .....	492	516	493	657	700
Forbrytelser utenfor straffeloven					
Narkotikaforbrytelse mot lov om legemidler mv. ....	1 504	840	1 043	1 301	1 511
Forbrytelse mot lov om ligningsforvaltning .....	2	21	79	105	96
Forbrytelse mot den militære straffelov .....	270	328	368	461	419
Annen forbrytelse utenfor straffeloven .....	88	107	62	96	116

1) Se oversettelse i vedlegg 1.

2) Tallene er korrigerede.

Sanctions in cases including crimes, by criminal record of the person and type of principal crime.  
1986-1990

Av dette mot tidligere straffbar					Type of principal crime(1)
Of which against previous offender					
1986	1987(2)	1988(2)	1989(2)	1990	
7 318	7 343	8 084	9 454	9 876	Alle types of crime
					Crime against the Penal Code
-	1	-	-	-	Crime against the independence and security of the nation
-	-	-	-	-	Crime against the Constitution and the Head of state
-	-	-	-	-	Crime as to the use of civil rights
-	-	2	-	3	Crime committed when in public service
142	125	167	186	193	Crime against public authorities
133	119	159	176	183	Assaulting public servant
127	102	104	118	130	Crime against public order and peace
126	101	103	118	129	Housebreaking and burglary
368	845	1 003	1 059	1 219	Crime involving public danger
247	684	825	904	1 034	Crime of narcotics
106	154	173	151	177	Serious crime of narcotics
36	35	48	35	28	Perjury and false evidence
32	35	31	39	26	False accusation
-	-	-	-	-	Counterfeiting
292	336	331	394	445	Forgery
153	175	168	183	200	Sexual crime
31	43	39	38	43	Rape
36	47	47	57	51	Immoral intercourse with children under 14
1	-	2	2	4	Crime against wife and children
88	84	120	147	185	Crime against the personal liberty
599	663	707	846	964	Crime of violence against the person
5	1	4	2	5	Inflicting grievous bodily harm
21	28	20	28	34	Murder
9	6	15	10	15	Manslaughter
1	-	-	1	1	Slander and libel
50	51	61	68	72	Embezzlement
3 336	3 101	3 226	3 850	3 642	Larceny
486	468	416	559	592	Simple and minor larceny
2 458	2 245	2 414	2 877	2 692	Aggravated larceny
376	379	381	408	341	Theft of motorvehicle
70	133	152	181	195	Blackmail and robbery
31	91	107	133	154	Robbery
35	39	43	47	36	Aggravated robbery
317	355	412	460	425	Fraud and breach of trust
9	4	16	18	22	Crime in connection with debts
198	225	266	293	323	Crime inflicting damage to property
-	-	-	-	-	Usury and gaming offences
-	-	2	2	-	Crime in connection with maritime affairs
286	288	281	352	403	Receiving stolen goods, subsequent assistance to the offender
					Crime against other acts than the Penal Code
1 047	556	736	888	1 043	Crime in connection with narcotics against the Act relating to medicinal goods
125	168	196	249	236	Crime against the Military Penal Code
-	11	29	40	52	Crime against the Assessment Act
41	614	760	942	1 117	Other crime outside the Penal Code

1) See translation in annex 1.

2) The figures are adjusted.

Tabell 35. Reaksjoner i forseelsessaker etter reaksjonens art og gjerningssted. Fylke Sanctions in cases including misdemeanours by type of sanction and scene of crime. County

Fylke County	I alt Total	Rene forseelsessaker Cases including misdemeanours only							Kombi- nerte forse- elses- og for- bryt- elses- saker Cases includ- ing both mide- meanours and crimes
		I alt	Overføring til barne- vernet eller påtale- unnløtelse etter straffe- prosessloven Transfer to Child Welfare or prosecution suspended	Fore- legg eller for- enklet fore- legg Ticket fine	Bot ved dom Fine	Betinget fengsel alene eller sammen med bot Conditio- nal impri- sonment alone or combined with other sanctions	Ubetinget fengsel- alene eller sammen reaksjon Unconditio- nal impri- sonment alone or combined with other sanctions	Annen reak- sjon Other sanct- ions	
Hele landet The whole country .....	173 002(1)	69 229	517	159 777(1)	564	2 928	4 440	3	3 773
Østfold .....	9 517	9 249	6	8 757	115	138	233	-	268
Akershus .....	17 218	16 904	16	15 919	158	304	507	-	314
Oslo .....	19 136	18 482	16	17 681	130	241	414	-	654
Hedmark .....	8 561	8 400	41	7 822	136	155	246	-	161
Oppland .....	7 635	7 506	18	7 060	73	143	212	-	129
Buskerud .....	9 376	9 178	6	8 723	42	152	255	-	198
Vestfold .....	10 535	10 235	2	9 803	48	145	237	-	300
Telemark .....	8 114	7 919	4	7 589	43	116	167	-	195
Aust-Agder .....	2 585	2 534	1	2 381	11	52	89	-	51
Vest-Agder .....	6 629	6 498	3	6 176	39	101	179	-	131
Rogaland .....	11 065	10 820	105	10 141	100	186	288	-	245
Hordaland .....	14 059	13 637	49	12 941	86	235	326	-	422
Sogn og Fjordane ...	4 517	4 480	27	4 270	43	66	72	2	37
Møre og Romsdal ....	6 200	6 044	83	5 453	116	153	239	-	156
Sør-Trøndelag.....	11 104	10 958	31	10 418	36	209	264	-	146
Nord-Trøndelag .....	4 272	4 103	1	3 819	91	69	123	-	169
Nordland .....	8 886	8 832	52	8 176	173	206	224	1	54
Troms .....	5 827	5 755	52	5 292	54	140	217	-	72
Finmark .....	2 991	2 922	4	2 583	70	117	148	-	69
Svalbard .....	14	12	-	12	-	-	-	-	2

1) Omfatter 4 761 forelegg som ikke kan fordeles på fylke.

1) Including 4 761 ticket fine which can not be distributed by county.

Tabell 36. Reaksjoner i forseelsaker etter type rettsinstans og gjerningssted. Fylke Sanctions in cases including misdemeanours, by type of judicial authority and scene of crime. County

Fylke County	I alt Total	Påtale- myn- dighet The power to insti- tute pro- secution	Forhørs- rett Court of examining and summary juris- diction	By- og herreds- rett City and district court	Lag- manns- rett Lower court of appeal	Høyeste- rett Supreme court
Hele landet The whole country ...	173 002(1)	160 294	6 366	5 202	53	87
Østfold .....	9 517	8 813	403	289	3	9
Akershus .....	17 218	16 006	751	443	8	10
Oslo .....	19 136	17 799	631	674	16	16
Hedmark .....	8 561	7 973	361	219	4	4
Oppland .....	7 635	7 111	261	263	-	-
Buskerud .....	9 376	8 760	380	230	5	1
Vestfold .....	10 535	9 872	433	221	4	5
Telemark .....	8 114	7 630	308	168	2	6
Aust-Agder .....	2 585	2 394	120	69	2	-
Vest-Agder .....	6 629	6 197	265	165	2	-
Rogaland .....	11 065	10 298	251	514	1	1
Hordaland .....	14 059	13 054	575	411	2	17
Sogn og Fjordane .....	4 517	4 319	93	100	1	4
Møre og Romsdal .....	6 200	5 618	313	267	-	2
Sør-Trøndelag .....	11 104	10 472	461	165	1	5
Nord-Trøndelag .....	4 272	3 965	140	167	-	-
Nordland .....	8 886	8 244	372	267	1	2
Troms .....	5 827	5 375	59	390	-	3
Finnmark .....	2 991	2 619	189	180	1	2
Svalbard .....	14	14	-	-	-	-

1) Omfatter 4 761 reaksjoner som ikke kan fordeles på fylke.

1) Including 4 761 sanctions which can not be distributed by county.

Tabell 37. Reaksjoner i forseelsessaker etter gjerningssted og type hovedforseelse.  
Fylke

Type hovedforseelse	Hele Landet The whole country	Øst- fold	Akers- hus	Oslo	Hed- mark	Opp- land	Buske- rud	Vest- fold	Tele- mark	Aust- Agder	Vest- Agder
ALLE TYPER FORSEELSER	173 002(1)	9 517	17 218	19 136	8 561	7 635	9 376	10 535	8 114	2 585	6 629
Veitrafikkforseelse .....	152 433	7 987	16 199	16 969	7 850	7 040	8 872	9 572	7 246	2 227	5 755
Promillekjøring .....	7 402	421	627	826	380	310	412	415	335	135	275
Annen veitrafikk- forseelse .....	145 031	7 566	15 572	16 143	7 470	6 730	8 460	9 157	6 911	2 092	5 480
Alkohollovforseelse.....	628	19	61	14	36	24	29	34	56	5	8
Hjemmebrenning .....	344	10	10	6	15	10	23	16	7	3	5
Annen alkohollov- forseelse .....	284	9	51	8	21	14	6	18	49	2	3
Forseelse mot tolloven..	5 361(1)	269	60	76	3	1	3	35	13	6	51
Smugling av alkohol ...	4 457	34	19	28	-	-	2	12	6	3	28
Annen forseelse mot tolloven .....	904	235	41	48	3	1	1	23	7	3	23
Forseelse mot lov om løsgjengeri, betleri og drukkenskap .....	3 904	377	242	569	239	109	74	180	208	85	104
Ordensforstyrrelse i beruset tilstand .....	2 280	359	123	463	96	20	60	157	189	83	79
Annen forseelse mot lov om løsgjengeri, betleri og drukkenskap .....	1 624	18	119	106	143	89	14	23	19	2	25
Forseelse mot den militære straffelov .....	234	14	5	22	17	4	2	4	4	2	26
Forseelse mot straffe- loven .....	4 961	374	470	622	192	256	185	475	289	97	170
Naskeri .....	2 286	149	193	453	119	107	86	224	129	6	94
Annen forseelse mot straffeloven .....	2 675	225	277	169	73	149	99	251	160	91	76
Annen forseelse .....	5 481	477	181	864	224	201	211	235	298	163	515

1) Omfatter 4 761 reaksjoner som ikke kan fordeles på fylke.

Sanctions in cases including misdemeanours, by scene of crime and type of principal misdemeanour.  
County

Roga- Land	Horda- land	Sogn og Fjord- ane	Møre og Roms- dal	Sør- Trønde- lag	Nord- Trønde- lag	Nord- Land	Troms	Finn- mark	Sval- bard	Type of principal misdemeanour
11 065	14 059	4 517	6 200	11 104	4 272	8 886	5 827	2 991	14	ALL TYPES OF MISDEMEANOURS
10 043	12 898	4 235	5 644	10 063	3 896	8 195	5 201	2 532	9	Traffic misdemeanours
552	652	132	369	417	236	379	272	257	-	Driving under influence of alcohol
9 491	12 246	4 103	5 275	9 646	3 660	7 816	4 929	2 275	9	Other traffic misdemea- nour
18	29	25	44	82	56	31	24	33	-	Misdemeanour according to the alcohol legislation, total
10	14	10	33	76	35	22	18	21	-	Illegal distillation
8	15	15	11	6	21	9	6	12	-	Other misdemeanour according to the alcohol legislation
19	44	-	1	13	-	1	5	-	-	Misdemeanour according to the Duty Act
10	30	-	-	3	-	-	1	-	-	Smuggling of alcohol
9	14	-	1	10	-	1	4	-	-	Other misdemeanour accor- ding to the Duty Act
399	169	104	227	225	131	210	148	102	2	Misdemeanour according to the Act of vagrancy, begging and drunkenness
129	112	12	59	213	27	12	54	32	1	Drunkenness and disorderly conduct
270	57	92	168	12	104	198	94	70	1	Other misdemeanour accor- ding to the Act of vagrancy, begging and drunkenness
4	19	1	8	11	4	14	66	7	-	Misdemeanour according to the Military Penal Code
273	452	82	149	318	113	219	138	86	1	Misdemeanour according to the Penal Code
96	141	33	56	212	59	69	42	18	-	Petty Larceny
177	311	49	93	106	54	150	96	68	1	Other misdemeanour accor- ding top the Penal Code
309	448	70	127	392	72	216	245	231	2	Other misdemeanour

1) Including 4 761 sanctions witch can not be distributed by county.

Tabell 38. Reaksjoner i forseelsessaker etter reaksjonens art og type hovedforseelse Sanctions in cases including misdemeanours, by type of sanction and type of principal misdemeanour

Type hovedforseelse Type of principal misdemeanour	Rene forseelsessaker Cases including misdemeanours only								
	I alt Total	I alt	Overføring til barne- vernet eller på- taleunn- latelse etter straffe- prosess- loven Transfer to Child Welfare or prose- cution suspended	Fore- legg eller for- enkle fore- legg Ticket fine	Bot ved dom Fine	Betinget fengsel alene eller sammen med bot Condi- tional impri- sonment alone or combined with fine	Ube- tinget fengsel alene eller sammen annen reaksjon Uncondi- tional impri- sonment alone or com- bined with other sanction	Annen reaksjon Other sanction	Kombi- nerte forseel- ses- og forbryt- elses- saker Cases in- cluding both misdeme- anours and crime
ALLE TYPER FORSEELSER ALL TYPES OF MISDEMEANOUR ..	173 002	169 229	517	159 777	1 564	2 928	4 440	3	3 773
Veitrafikkforseelse Traffic misdemeanour .....	152 433	149 741	289	141 705	1 049	2 562	4 135	1	2 692
Promillekjøring Driving under influence of alcohol	7 402	5 778	5	251	33	2 016	3 472	1	1 624
Annen veitrafikkforseelse Other traffic misdemeanour	145 031	143 963	284	141 454	1 016	546	663	-	1 068
Alkohollovforseelse Misdemeanour according to the alcohol legislation .....	628	575	10	454	38	48	25	-	53
Hjemmebrenning Illegal distillation .....	344	305	1	218	25	43	18	-	39
Annen alkohollovforseelse Other misdemeanour accord- ing to the alcohol legis- lation .....	273	259	-	236	13	5	5	-	14
Forseelse mot tolloven Misdemeanour according to the Duty Act .....	5 361	5 347	-	5 296	24	14	13	-	14
Smugling av alkohol Smuggling of alcohol .....	4 457	4 453	-	4 433	6	6	8	-	4
Annen forseelse mot toll- loven Other misdemeanour according to the Duty act	904	894	-	863	18	8	5	-	10
Forseelse mot lov om løsgjengeri, betleri og drukkenskap Misdemeanour according to the Act of vagrancy, begging and drunken- ness .....	3 904	3 660	9	3 564	68	12	7	-	244
Ordensforstyrrelse i be- ruset tilstand Drunkenness and disorderly conduct ...	2 280	2 067	8	2 011	33	9	6	-	213
Annen forseelse mot lov om løsgjengeri, betleri og drukkenskap Other misde- meanour according to the Act of vagrancy, begging and drunkenness .....	1 624	1 593	1	1 553	35	3	1	-	31
Forseelse mot den militære straffelov Misdemeanour according to the Military Penal Code .....	234	217	4	21	1	73	118	-	17
Forseelse mot straffeloven Misdemeanour according to the Penal Code.....	4 961	4 545	90	4 222	108	73	52	-	416
Naskeri Petty larceny ...	2 286	2 083	45	2 022	5	5	6	-	203
Annen forseelse mot straffeloven Other misde- meanour according to the Penal Code .....	2 675	2 462	45	2 200	103	68	46	-	213
Annen forseelse Other mis- misdemeanour .....	5 481	5 144	115	4 515	276	146	90	2	337



Tabell 39. Reaksjoner i forbrytelsessaker etter personens tidligere straffeforhold og gruppe hovedforbrytelse  
 Sanctions in cases including crimes, by criminal record of the person and group of principal crime

Gruppe hovedforbrytelse(1) Group of principal crime(1)	Alle straffbare All offenders	Tidligere ikke straffbar First offender	Tidligere straffbar Previous offender
I alt Total .....	15 868	5 992	9 876
Vinningsforbrytelse Crime against property	7 885	3 029	4 856
Voldsforbrytelse Crime of violence .....	2 599	1 126	1 473
Sedelighetsforbrytelse Sexual crime .....	426	226	200
Annen forbrytelse Other crime.....	4 958	1 611	3 347

1) Se oversettelse i vedlegg 1

1) See translation in annex 1.

Tabell 40. Reaksjoner i forbrytelsessaker etter personens kjønn/type rettsinstans og gjerningssted. Fylke  
Sanctions in cases including crimes, by sex of the person/type of court and scene of crime. County

Gjerningssted Scene of crime	Kjønn Sex			Rettsinstans Court						
	I alt Total	Menn Males	Kvinner Females	Påtalemyndighet The power to institute prosecution	Overføring til barnevernet eller påtaleun- latelse etter straffeloven Transfer to child Welfare or prosecution suspended	Vedtatt forelegg Ticket fine	Forhørsrett Court of examining and summary jurisdiction	By- og herredsrett City and district courts	Lagmannsrett Lower courts of appeal	Høyesterett Supreme court
Hele landet The whole country .....	15 868	14 396	1 472	145	4 146	5 881	5 024	426	246	
FYLKE COUNTY										
Østfold .....	903	803	100	5	247	355	262	21	13	
Akershus .....	1 006	923	83	7	271	395	279	37	17	
Oslo .....	3 229	2 808	421	3	1 069	1 051	969	103	34	
Hedmark .....	438	402	36	5	49	204	163	10	7	
Oppland .....	382	347	35	11	18	174	170	5	4	
Buskerud .....	785	717	68	5	197	307	251	23	2	
Vestfold .....	839	753	86	10	273	332	191	21	12	
Telemark .....	698	640	58	6	223	288	158	17	6	
Aust-Agder .....	248	234	14	6	1	151	67	14	9	
Vest-Agder .....	429	386	43	7	55	187	157	17	6	
Rogaland .....	1 011	932	79	7	267	409	280	29	19	
Hordaland .....	1 640	1 504	136	17	264	742	560	28	29	
Sogn og Fjordane ..	171	160	11	3	66	43	51	2	6	
Møre og Romsdal ...	593	558	35	4	129	219	224	10	7	
Sør-Trøndelag .....	847	782	65	8	207	310	269	27	26	
Nord-Trøndelag .....	355	338	17	7	57	119	156	8	8	
Nordland .....	775	701	74	23	325	163	240	12	12	
Troms .....	648	603	45	-	224	147	258	12	7	
Finnmark .....	349	328	21	7	95	77	155	8	7	
Uoppgitt Unknown .	522(1)	477	45	4	109	208	164	22	15	

1) Av dette 98 i utlandet.

1) Of which 98 abroad.

Tabell 41. Reaksjoner i forbrytelsessaker etter personens alder og gjerningssted. Fylke/kommunetype.  
Absolutte tall og pr. 1 000 innbyggere Sanctions in cases including crimes, by age of the person  
and scene of crime. County/type of municipality. Number and per 1 000 population

	Reaksjoner ialt Sanctions, total						Reaksjoner pr. 1 000 innbyggere Sanctions per 1 000 population				
	Alle aldere(1) All ages(1)	Alder Age				Uoppgitt Unknown	Alle aldere	Alder Age			
		14-17	18-20	21-24	25-			14-17	18-20	21-24	25-
Hele landet The whole country .....	15 868	1 954	3 502	3 355	6 957	100	4,64	8,34	17,82	12,35	2,49
FYLKE COUNTY											
Østfold .....	903	143	186	197	374	3	4,62	10,60	16,81	13,52	2,34
Akershus .....	1 006	126	285	201	392	2	3,00	5,36	14,40	7,60	1,44
Oslo .....	3 229	179	463	723	1 853	11	8,47	11,02	30,61	24,04	5,53
Hedmark .....	438	70	108	85	173	2	2,82	6,82	12,57	7,80	1,35
Oppland .....	382	48	85	83	165	1	2,53	4,70	9,79	7,37	1,34
Buskerud .....	785	91	185	192	312	5	4,27	7,34	17,58	13,77	2,07
Vestfold .....	839	83	193	170	389	4	5,20	7,45	20,73	14,22	2,96
Telemark .....	698	99	146	141	310	2	5,25	10,79	19,30	14,37	2,85
Aust-Agder .....	248	31	67	63	87	-	3,19	4,93	14,31	10,95	1,40
Vest-Agder .....	429	53	96	90	190	-	3,75	6,03	13,56	9,63	2,08
Rogaland .....	1 011	147	276	203	385	-	3,88	7,29	17,10	9,09	1,85
Hordaland .....	1 640	234	366	331	704	5	5,04	9,78	18,76	12,21	2,68
Sogn og Fjordane ...	171	40	49	27	54	1	2,01	6,45	9,38	4,05	0,79
Møre og Romsdal ....	593	109	153	110	220	1	3,12	7,70	12,91	7,26	1,45
Sør-Trøndelag .....	847	112	184	193	354	4	4,19	8,02	15,84	11,62	2,15
Nord-Trøndelag .....	355	74	102	63	114	2	3,48	9,52	15,82	7,76	1,40
Nordland .....	775	134	173	160	305	3	4,03	9,67	14,80	10,29	1,97
Troms .....	648	90	193	120	243	2	5,52	10,60	25,71	11,58	2,59
Finnmark .....	349	52	81	78	132	6	5,88	11,80	19,55	13,64	2,83
Utlandet og uoppgitt Abroad and unknown .	522(2)	39	111	125	201	46	.	.	.	.	.
KOMMUNETYPE(3) TYPE OF MUNICIPALITY(3)											
Primærnæringskommune	842	169	193	142	328	10	2,57	6,98	9,70	5,83	1,24
Blandet landbruks- og industrikommune ..	479	109	130	84	152	4	2,29	6,79	9,95	5,37	0,91
Industrikommune .....	691	109	162	146	271	3	2,32	4,96	8,96	6,26	1,13
Mindre sentral, blandet tjeneste- ytings- og industri- kommune .....	715	137	180	142	254	2	2,97	7,40	11,94	7,50	1,32
Sentral, blandet tjenesteyttings- og industrikommune .....	3 337	469	777	726	1 361	4	4,24	8,33	16,78	11,99	2,13
Mindre sentral tjenesteyttings- kommune .....	1 413	190	391	310	518	4	4,65	8,84	20,92	11,64	2,11
Sentral tjeneste- ytingskommune .....	7 515	681	1 462	1 609	3 738	25	5,98	8,97	22,34	15,73	3,56
Uoppgitt .....	876	90	207	196	335	48	.	.	.	.	.

1) Innbyggere 14 år og over. 2) Av dette 98 i utlandet. 3) Se oversettelse i vedlegg 2.  
1) Inhabitants 14 years and over. 2) Of which 98 abroad. 3) See translation in annex 2.

Tabell 42. Reaksjoner i forbrytelsessaker etter reaksjonens art, persons tidligere straffeforhold/type hovedforbrytelse Sanctions in cases including crimes, by type of sanction, criminal record of the person/type of principal crime

	I alt Total	Over- føring til barne- vernet Trans- fer to child Welfare fare	Påtale- unnlat- else etter prosess to loven Prosecu- tion suspension	Fore- legg Ticket fine	Bot ved dom Fine	Straffe- utmåling Suspend- sen- tence(1)	Be- tinget fengsel og bot Condi- tional imprisonment and fine	Be- tinget fengsel Condi- tional imprisonment	Ube- tinget feng- sel(2) Uncondi- tional imprison- ment(2)	Ube- tinget og be- tinget feng- sel(3) Uncondi- tional and con- ditional imprison- ment(3)	Sik- ring Se- de- n- tion ten- tion
Alle straffbare offenders .....	15 868	143	3	4 163	388	143	2 483	2 711	4 464	1 349	21
TIDLIGERE STRAFFEFORHOLD CRIMINAL RECORD											
Tidligere ikke straffet First offender .....	5 992	128	3	2 137	190	118	955	1 272	821	358	10
Tidligere straffet Previous offender .....	9 876	15	-	2 026	198	25	1 528	1 439	3 643	991	11
TYPE HOVEDFORBRYTELSE(4) TYPE OF PRINCIPAL CRIME(4)											
Forbrytelser mot straffeloven .....											
Forbrytelse mot statens selvstendig- het og sikkerhet .....											
Forbrytelse mot Norges statsforfatning og statsoverhode .....											
Forbrytelse mot statsmaktene .....											
Majestetsforbrytelse Ulovlig militær- organisasjon .....											
Annen forbrytelse mot Norges stats- forfatning og statsoverhode .....											
Forbrytelse mht. ut- øvelsen av statsbor- gerlige rettigheter ..											
Forbrytelse i den of- fentlige tjeneste .....											
Vinningsforbrytelse i offentlig tjeneste ..											
Brevbrudd i den of- fentlige tjeneste ..											
Annen forbrytelse i den offentlige tjeneste .....											
Forbrytelse mot den offentlige myndighet..											
Vold mot offentlig tjenestemann .....											
Ulovlig påvirkning av offentlig tjenestemann .....											
Bakvaskelse av offentlig myndighet Motarbeiding av etterforskning, med- virkning til rømning Annen forbrytelse mot offentlig myndighet .....											

1) Av dette 18 med bot. 2) Av dette 11 militær arrest, 695 ubetinget fengsel og bot og 33 ubetinget fengsel og sikring. 3) Av dette 291 med bot. 4) Se oversettelse i vedlegg 1.

1) Of which 18 with fine. 2) Of which 11 military arrest, 695 unconditional imprisonment including fine and 35 unconditional imprisonment and security detention. 3) Of which 291 including fine. 4) See translation in annex 1.

Tabell 42 (forts.). Reaksjoner i forbrytelsessaker etter reaksjonens art, personens tidligere straffeforhold og type hovedforbrytelse Sanctions in cases including crimes, by type of sanctions, criminal record of the person/type of principal crime

	I alt	Overføring til barnevernet	Påtale-unnlatelse etter straffeprosessloven	Forelegg	Bot ved dom	Straffeutmåling utsatt(1)	Be-tinget fengsel	Be-tinget fengsel og bot	Ube-tinget fengsel(2)	Ube-tinget og be-tinget fengsel(3)	Sikring
Forbrytelser mot straffeloven (forts.).											
Forbrytelse mot den alminnelige orden og fred .....	206	3	-	103	9	3	25	35	25	3	-
Diskriminering pga. rase, tro etc. ....	-	-	-	-	-	-	-	-	-	-	-
Opprør og oppløp mv. ....	1	-	-	-	-	-	-	1	-	-	-
Oppfordring til straffbar handling	-	-	-	-	-	-	-	-	-	-	-
Likplyndring .....	-	-	-	-	-	-	-	-	-	-	-
Brevbrudd .....	-	-	-	-	-	-	-	-	-	-	-
Innbrudd .....	205	3	-	103	9	3	25	34	25	3	-
Annen forbrytelse mot den alminnelige orden og fred .....	-	-	-	-	-	-	-	-	-	-	-
Almennfarlig forbrytelse .....	1 596	-	-	79	17	8	201	511	620	159	1
Forsettlig forvoldelse av ildebrann ..	7	-	-	-	-	-	-	-	6	-	1
Uaktsom forvoldelse av ildebrann .....	-	-	-	-	-	-	-	-	-	-	-
Påførelse av smittsom kjønnssykdom ...	-	-	-	-	-	-	-	-	-	-	-
Narkotikaforbrytelse	1 326	-	-	79	16	8	184	499	395	145	-
Grov narkotikaforbrytelse .....	261	-	-	-	1	-	16	12	218	14	-
Annen almenfarlig forbrytelse .....	2	-	-	-	-	-	1	-	1	-	-
Falsk forklaring .....	74	-	-	4	-	-	9	20	38	3	-
Falsk edelig forklaring .....	15	-	-	-	-	-	2	-	12	1	-
Annen falsk forklaring .....	59	-	-	4	-	-	7	20	26	2	-
Falsk anklage .....	59	1	-	1	-	3	6	12	29	7	-
Forsettlig falsk anklage .....	27	1	-	-	-	3	4	3	11	5	-
Annen falsk anklage	32	-	-	1	-	-	2	9	18	2	-
Pengefalsk .....	-	-	-	-	-	-	-	-	-	-	-
Dokumentfalsk .....	753	-	-	211	10	5	163	129	171	64	-
Benyttelse av falskt dokument .....	732	-	-	199	9	5	161	129	165	64	-
Forfalsking av dokument .....	19	-	-	11	1	-	1	-	6	-	-
Ødeleggelse av dokument mv. ....	2	-	-	1	-	-	1	-	-	-	-
Forbrytelse mot sedeligheten .....	426	1	-	78	5	4	41	44	184	68	1
Voldtekt .....	69	-	-	-	-	1	2	-	62	4	-
Utuktig omgang med barn under 14 år ...	125	1	-	-	-	-	11	8	70	34	1
Utuktig atferd mot mindreårige ellers .	43	-	-	-	-	1	9	4	15	14	-
Utuktig handling osv. med barn under 16 år .....	66	-	-	17	-	-	17	15	11	6	-
Utbredelse av utuktige skrifter mv. ....	17	-	-	10	2	-	-	5	-	-	-
Krenkelse av ærbarehet ved utuktig atferd .....	78	-	-	51	3	2	2	12	6	2	-
Incest .....	5	-	-	-	-	-	-	-	3	2	-
Annen forbrytelse mot sedeligheten ...	23	-	-	-	-	-	-	-	17	6	-

1) Se note 1 side 100. 2) Se note 2 side 100. 3) Se note 3 side 100.

1) See note 1 page 100. 2) See note 2 page 100. 3) See note 3 page 100.

Tabell 42 (forts.). Reaksjoner i forbrytelsessaker etter reaksjonens art, personens tidligere straffeforhold og type hovedforbrytelse Sanctions in cases including crimes, by type of sanctions, criminal record of the person/type of principal crime

	I alt	Over til barne- vernet	Påtale- unnlat- føring etter straffe- loven	Fore- legg	Bot ved dom	Straffe- utmåling utsatt(1)	Be- tinget feng- sel	Be- tinget fengsel og bot	Ube- tinget feng- sel(2)	Ube- tinget og be- tinget feng- sel(3)	Sik- ring
Forbrytelse mot straffeloven (forts.).											
Forbrytelse mht. til familieforhold .....	6	-	-	-	2	-	-	2	-	2	-
Misligholdt forsørgelsesplikt m.m.	1	-	-	-	-	-	-	-	-	1	-
Inngåelse av ugyldig eller omstøtelig ekteskap .....	2	-	-	-	-	-	-	1	-	1	-
Annen forbrytelse mht. familieforhold	3	-	-	-	2	-	-	1	-	-	-
Forbrytelse mot den personlige frihet ....	259	-	-	14	7	4	38	50	105	41	-
Tvang og trusler ...	250	-	-	13	7	4	36	50	99	41	-
Annen forbrytelse mot den personlige frihet .....	9	-	-	1	-	-	2	-	6	-	-
Forbrytelse mot liv, legeme og helbred ....	1 762	4	-	461	118	6	159	242	613	142	17
Legemsfornærmelse ..	1 103	4	-	459	115	6	98	183	183	54	1
Legemsbeskadigelse .	548	-	-	2	3	-	58	54	340	83	8
Grov legemsbeskadigelse .....	5	-	-	-	-	-	-	-	5	-	-
Uaktsom legemsbeskadigelse .....	21	-	-	-	-	-	-	4	13	4	-
Drap .....	44	-	-	-	-	-	-	-	36	-	8
Uaktsomt drap .....	40	-	-	-	-	-	2	1	36	1	-
Barnedrap mv. ....	-	-	-	-	-	-	-	-	-	-	-
Fosterfordrivelse ..	-	-	-	-	-	-	-	-	-	-	-
Annen forbrytelse mot liv, legeme og helbred .....	1	-	-	-	-	-	1	-	-	-	-
Ærekrenkelse .....	4	-	-	1	2	-	-	1	-	-	-
Underslag .....	235	-	-	33	4	2	74	43	47	32	-
Underslag .....	135	-	-	32	3	2	45	32	14	7	-
Grovt underslag ....	100	-	-	1	1	-	29	11	33	25	-
Tyveri .....	5 682	126	2	963	67	84	1 210	1 094	1 572	564	-
Simplet tyveri .....	1 131	25	-	475	31	20	147	221	169	43	-
Grovt tyveri .....	3 945	89	2	366	27	54	986	732	1 194	495	-
Tyveri av rein .....	1	-	-	-	-	-	-	-	1	-	-
Brukstyveri av motor- kjøretøy .....	579	12	-	112	9	10	73	134	203	26	-
Brukstyveri av fartøy eller luftfartøy ....	25	-	-	10	-	-	4	7	4	-	-
Utpressing og ran ....	248	-	-	-	-	-	30	6	184	27	1
Utpressing .....	6	-	-	-	-	-	1	1	3	1	-
Ran .....	180	-	-	-	-	-	28	5	123	24	-
Grovt ran .....	62	-	-	-	-	-	1	-	58	2	1
Bedrageri og utroskap	799	-	1	87	6	10	229	128	242	95	1
Bedrageri .....	437	-	1	80	6	8	155	73	85	29	-
Grovt bedrageri ....	125	-	-	-	-	-	32	13	58	21	1
Forsikringsbedrageri	221	-	-	2	-	2	39	41	94	43	-
Annet bedrageri ....	1	-	-	-	-	-	-	-	1	-	-
Utroskap .....	4	-	-	-	-	-	2	1	1	-	-
Grov utroskap .....	3	-	-	-	-	-	-	-	1	2	-
Salg av gjenstand kjøpt med eiendoms- forbehold mv. ....	8	-	-	5	-	-	1	-	2	-	-
Forbrytelse i gjelds- forhold .....	55	-	-	15	4	-	8	16	3	9	-
Skyldnerens forver- relse av sin formues- stilling til skade for fordringshaverne	14	-	-	3	1	-	4	2	2	2	-
Forsømmelig og uriktig bokføring ..	35	-	-	12	2	-	4	13	-	4	-
Annen forbrytelse i gjeldsforhold .....	6	-	-	-	1	-	-	1	1	3	-

1) Se note 1 side 100. 2) Se note 2 side 100. 3) Se note 3 side 100.

1) See note 1 page 100. 2) See note 2 page 100. 3) See note 3 page 100.

Tabell 42 (forts.). Reaksjoner i forbrytelsessaker etter reaksjonens art, personens tidligere straffeforhold og type hovedforbrytelse Sanctions in cases including crimes, by type of sanctions, criminal record of the person/type of principal crime

	I alt	Over- førings- barne- vernet	Påtale- unnlat- else etter straffe- prosess- loven	Fore- legg	Bot ved dom	Straffe- utmåling utsatt(1)	Be- tinget feng- sel	Be- tinget fengsel og bot	Ube- tinget feng- sel(2)	Ube- tinget og be- tinget feng- sel(3)	Sik- ring	
Forbrytelse mot straffeloven (forts.)												
Skadeverk .....	574	2	-	359	47	5	47	48	46	20	-	
Skadeverk .....	511	2	-	355	45	4	27	40	30	8	-	
Grovt skadeverk ....	62	-	-	4	1	1	20	8	16	12	-	
Misbruk av forret- ningshemmeligheter mv. ....	1	-	-	-	1	-	-	-	-	-	-	
Åger og lykkespill ...	-	-	-	-	-	-	-	-	-	-	-	
Forbrytelse i sjø- fartsforhold.....	1	-	-	1	-	-	-	-	-	-	-	
Heleri og etterfølg- ende bistand.....	700	5	-	266	23	3	88	130	133	52	-	
Heleri .....	674	5	-	253	19	3	85	125	132	52	-	
Etterfølgende bi- stand .....	26	-	-	13	4	-	3	5	1	-	-	
Forbrytelser utenfor straffeloven(4)												
Forbrytelse mot lov om legemidler med mv.	1 523	-	-	1 379	43	-	14	51	33	3	-	
Narkotikaforbrytelse	1 511	-	-	1 373	42	-	14	46	33	3	-	
Annen forbrytelse mot lov om lege- midler mv. ....	12	-	-	6	1	-	-	5	-	-	-	
Forbrytelse mot mili- tær straffelov .....	419	-	-	29	1	2	84	65	222	16	-	
Forbrytelse mot lov om militære rekvisisjoner	1	-	-	1	-	-	-	-	-	-	-	
Forbrytelse mot lov om verneplikt .....	4	-	-	-	-	-	1	-	2	1	-	
Forbrytelse mot lov om luftfart .....	2	-	-	-	-	-	-	1	1	-	-	
Forbrytelse mot lov om toll .....	40	-	-	2	-	-	2	5	15	16	-	
Forbrytelse mot lov om ligningsforvaltning ..	96	-	-	47	18	-	4	9	16	2	-	
Forbrytelse mot lov om regnskapsplikt .....	26	-	-	17	3	-	-	5	1	-	-	
Forbrytelse mot lov om merverdiavgift .....	26	-	-	5	1	1	1	5	11	2	-	
Forbrytelse mot lov om investeringsavgift ...	2	-	-	-	-	-	-	-	1	1	-	
Forbrytelse mot lov om aksjeselskaper .....	3	-	-	-	-	-	1	2	-	-	-	

1) Se note 1 side 100. 2) Se note 2 side 100. 3) Se note 3 side 100.  
1) See note 1 page 100. 2) See note 2 page 100. 3) See note 3 page 100.

Tabell 43. Fengselsdommer i forbrytelsessaker etter dommens sammensetning, utmålt fengselsstraff og type hovedforbrytelse

Type hovedforbrytelse(1) Type of principal crime(1)	Alle feng- sels- dommer All sen- tences to impri- son- ment	Betinget fengsel Conditional imprisonment				Betinget fengsel og bot Conditional imprison- ment and fine			
		1-90 dager days	91 dg.- 5 md. days- months	6-11 md. months	1 år og over years and over	1-90 dager days	91 dg.- 5 md. days- months	6-11 md. months	1 år og over years and over
Alle typer forbrytelser All types of crime	11 007	1 751	341	343	48	2 472	150	79	10
Forbrytelser mot straffeloven									
Forbrytelse mot statens selvstendighet og sikkerhet	-	-	-	-	-	-	-	-	-
Forbrytelse mot Norges statsforfatning og stats- overhode	-	-	-	-	-	-	-	-	-
Forbrytelse med hensyn til utøvelsen av stats- borgerlige rettigheter	-	-	-	-	-	-	-	-	-
Forbrytelse i den offentlige tjeneste	6	2	-	-	-	3	1	-	-
Forbrytelse mot den offentlige myndighet	269	45	-	1	-	52	-	1	-
Vold mot offentlig tjenestemann	255	42	-	1	-	43	-	1	-
Forbrytelse mot den alminnelige orden og fred	88	22	2	1	-	34	1	-	-
Innbrudd	87	22	2	1	-	33	1	-	-
Allmennfarlig forbrytelse	1 491	149	25	18	9	483	19	7	2
Narkotikaforbrytelse	1 223	144	23	15	2	473	19	6	1
Grov narkotikaforbrytelse	260	5	1	3	7	10	-	1	1
Falsk forklaring	70	9	-	-	-	20	-	-	-
Falsk anklage	54	2	-	4	-	12	-	-	-
Pengefalsk	-	-	-	-	-	-	-	-	-
Dokumentfalsk	527	122	26	11	4	120	6	2	1
Forbrytelse mot sedeligheten	337	24	3	10	4	34	3	4	3
Voldtekt	68	-	-	2	-	-	-	-	-
Utuktig omgang med barn under 14 år	123	-	1	6	4	1	-	4	3
Forbrytelse mht. familieforhold	4	-	-	-	-	1	1	-	-
Forbrytelse mot den personlige frihet	234	35	1	2	-	49	-	1	-
Forbrytelse mot liv, legeme og helbred	1 156	138	10	10	1	237	4	1	-
Grov legemsbeskadigelse	5	-	-	-	-	-	-	-	-
Drap	36	-	-	-	-	-	-	-	-
Uaktsomt drap	40	2	-	-	-	1	-	-	-
Ærekrenkelse	1	-	-	-	-	1	-	-	-
Underslag	196	56	6	12	-	33	6	4	-
Tyveri	4 440	747	212	224	27	949	89	52	4
Simpelt tyveri	580	121	15	9	2	215	5	1	-
Grovt tyveri	3 407	563	192	206	25	604	76	48	4
Brukstyveri av motorkjøretøy	436	59	5	9	-	124	7	3	-
Utpressing og ran	247	6	4	19	1	3	2	1	-
Ran	180	5	4	18	1	2	2	1	-
Grovt ran	61	-	-	1	-	-	-	-	-
Bedrageri og utroskap	694	184	23	21	1	119	6	3	-
Forbrytelse i gjeldsforhold	36	8	-	-	-	16	-	-	-
Skadeverk	161	37	6	3	1	44	2	2	-
Åger og lykkespill	-	-	-	-	-	-	-	-	-
Forbrytelse i sjøfartsforhold	-	-	-	-	-	-	-	-	-
Heleri og etterfølgende bistand	403	62	20	6	-	123	6	1	-
Forbrytelser utenfor straffeloven									
Narkotikaforbrytelse mot lov om legemidler m.v	96	14	-	-	-	44	2	-	-
Forbrytelse mot lov om ligningsforvaltning	387	82	2	-	-	64	1	-	-
Forbrytelse mot den militære straffelov	31	4	-	-	-	8	1	-	-
Annen forbrytelse utenfor straffeloven	79	3	1	1	-	23	-	-	-

1) Se oversettelse i vedlegg 1. 2) Av dette 11 militær arrest, 695 ubetinget fengsel og bot og 33 ubetinget fengsel og sikring. 3) Av dette 291 med bot.



Sentences to imprisonment in cases including crimes, by the composition of the sentence, term of imprisonment and type of principal crime

Ubetinget fængsel(2) Unconditional imprisonment(2)												Ubetinget og betinget fængsel(3) Unconditional and conditional imprisonment(3)								
1-90 dager	91 dg.- 5 md.	6-11 md.	1-2 år	3-4 år	5-6 år	7-8 år	9-10 år	11-12 år	13-14 år	15 år og over	Ubetinget Unconditional	Unconditional	Betinget Conditional	Conditional						
1-90 days	91 dg.- 5 md.	6-11 months	1-2 years	3-4 years	5-6 years	7-8 years	9-10 years	11-12 years	13-14 years	15 år og over	1-90 dager	91 dg.- 5 md.	6-11 md.	1 år og over	1-90 dager	91 dg.- 5 md.	6-11 md.	1 år og over		
2	170	550	885	679	102	40	14	11	6	1	5	1	154	188	7	-	804	294	225	26
-	-	-	-	-	-	-	-	-	-	-	-	-	-	-	-	-	-	-	-	-
-	-	-	-	-	-	-	-	-	-	-	-	-	-	-	-	-	-	-	-	-
-	-	-	-	-	-	-	-	-	-	-	-	-	-	-	-	-	-	-	-	-
127	9	12	2	-	-	-	-	-	-	-	-	20	-	-	-	16	3	1	-	-
125	9	12	2	-	-	-	-	-	-	-	-	20	-	-	-	16	3	1	-	-
16	4	4	1	-	-	-	-	-	-	-	-	2	1	-	-	2	1	-	-	-
16	4	4	1	-	-	-	-	-	-	-	-	2	1	-	-	2	1	-	-	-
264	66	67	142	43	22	7	5	2	-	2	139	19	1	-	99	31	24	5	-	-
261	63	56	14	-	1	-	-	-	-	-	133	11	1	-	98	30	17	-	-	-
3	2	11	125	40	21	7	5	2	-	2	6	8	-	-	1	1	7	5	-	-
34	1	3	-	-	-	-	-	-	-	-	3	-	-	-	2	1	-	-	-	-
24	1	3	1	-	-	-	-	-	-	-	5	2	-	-	3	1	3	-	-	-
-	-	-	-	-	-	-	-	-	-	-	-	-	-	-	-	-	-	-	-	-
95	29	40	6	1	-	-	-	-	-	-	58	5	1	-	42	14	8	-	-	-
27	6	25	95	21	9	1	-	-	-	-	48	20	-	-	16	15	32	5	-	-
-	1	3	39	9	9	1	-	-	-	-	2	2	-	-	-	1	2	1	-	-
1	-	10	47	12	-	-	-	-	-	-	21	13	-	-	2	6	22	4	-	-
-	-	-	-	-	-	-	-	-	-	-	2	-	-	-	2	-	-	-	-	-
57	16	25	7	-	-	-	-	-	-	-	37	4	-	-	31	7	2	1	-	-
337	64	92	76	16	8	6	6	4	1	3	126	14	2	-	106	28	7	1	-	-
-	-	-	-	1	1	2	1	-	-	-	-	-	-	-	-	-	-	-	-	-
-	-	-	3	10	6	4	5	4	1	3	-	-	-	-	-	-	-	-	-	-
5	3	8	17	2	1	-	-	-	-	-	-	1	-	-	-	-	1	-	-	-
-	-	-	-	-	-	-	-	-	-	-	-	-	-	-	-	-	-	-	-	-
21	7	12	7	-	-	-	-	-	-	-	25	7	-	-	21	9	2	-	-	-
637	276	482	174	3	-	-	-	-	-	-	482	81	1	-	308	140	111	5	-	-
120	29	19	1	-	-	-	-	-	-	-	41	2	-	-	37	4	2	-	-	-
366	222	435	168	3	-	-	-	-	-	-	417	77	1	-	251	132	107	5	-	-
147	24	27	5	-	-	-	-	-	-	-	24	2	-	-	20	4	2	-	-	-
4	4	48	113	15	-	-	-	-	-	-	14	11	2	-	7	3	14	3	-	-
3	4	48	67	1	-	-	-	-	-	-	12	11	1	-	6	3	12	3	-	-
-	-	-	44	14	-	-	-	-	-	-	1	-	1	-	-	-	2	-	-	-
139	28	38	33	3	1	-	-	-	-	-	78	17	-	-	60	22	11	2	-	-
3	-	-	-	-	-	-	-	-	-	-	9	-	-	-	7	1	1	-	-	-
31	7	5	3	-	-	-	-	-	-	-	17	3	-	-	12	5	1	2	-	-
-	-	-	-	-	-	-	-	-	-	-	-	-	-	-	-	-	-	-	-	-
-	-	-	-	-	-	-	-	-	-	-	-	-	-	-	-	-	-	-	-	-
71	24	28	10	-	-	-	-	-	-	-	49	3	-	-	38	7	5	2	-	-
30	2	1	-	-	-	-	-	-	-	-	3	-	-	-	3	-	-	-	-	-
217	4	-	-	-	-	-	-	-	-	-	16	-	-	-	14	-	2	-	-	-
15	1	-	-	-	-	-	-	-	-	-	2	-	-	-	1	1	-	-	-	-
21	1	-	9	-	-	-	-	-	-	-	19	1	-	-	14	5	1	-	-	-

1) See translation in annex 1. 2) Of which 11 military arrest, 695 unconditional imprisonment including fine and 33 unconditional imprisonment and security detention. 3) Of which 291 including fine.

Tabell 44. Forelegg og idømte bøter i forbrytelsessaker, etter foreleggets eller botens størrelse og type hovedforbrytelse. 1986-1990 Ticket fines and fines in cases including crimes, by the amount of the fine and type of principal crime. 1986-1990

Type hovedforbrytelse(1) Type of principal crime(1)	Fore- legg og bøter i alt Fines, total	Forelegg eller bot ved dom Ticket fine or fine				Bot sammen med annen reaksjon Fine combined with other sanction			
		Under kr 1 000 Less than	Kr 1 000- 1 999	Kr 2 000- 2 999	Kr 3 000 og over and over	Under kr 1 000	Kr 1 000- 1 999	Kr 2000- 2999	Kr 3000 og over
1986 .....	3 413	525	927	256	161	227	672	379	266
1987 2).....	3 839	252	959	642	336	109	579	467	495
1988 2).....	4 621	143	1 081	814	469	96	608	641	769
1989 2).....	6 599	128	1 237	1 146	920	56	670	899	1 543
1990 .....	8 265	113	1 267	1 454	1 717	42	574	860	2 238
Alle typer forbrytelser All types of crime .....	8 265	113	1 267	1 454	1 717	42	574	860	2 238
Forbrytelser mot straffeloven									
Forbrytelse mot statens selv- stendighet og sikkerhet .....	-	-	-	-	-	-	-	-	-
Forbrytelse mot Norges stats- forfatning og statsoverhode ..	-	-	-	-	-	-	-	-	-
Forbrytelse mht. utøvelsen av statsborgerlige rettigheter ..	-	-	-	-	-	-	-	-	-
Forbrytelse i den offentlige tjeneste .....	6	-	1	-	1	-	-	1	3
Forbrytelse mot den offentlige myndighet .....	88	-	2	1	3	1	7	20	54
Vold mot offentlig tjeneste- mann .....	74	-	1	-	1	1	7	14	50
Forbrytelse mot den alminne- lige orden og fred.....	161	1	21	40	50	-	8	14	27
Innbrudd .....	160	1	21	40	50	-	8	13	27
Allmennfarlig forbrytelse ....	696	2	21	32	41	8	144	205	243
Narkotikaforbrytelse .....	679	2	21	32	40	8	142	200	234
Grov narkotikaforbrytelse ..	17	-	-	-	1	-	2	5	9
Falsk forklaring .....	37	-	-	2	2	-	7	3	23
Falsk anklage .....	27	-	-	-	1	1	1	2	22
Pengefalsk .....	-	-	-	-	-	-	-	-	-
Dokumentfalsk .....	404	5	39	63	114	6	20	45	112
Forbrytelse mot sedeligheten	132	-	12	28	43	1	5	13	30
Voldtekt .....	-	-	-	-	-	-	-	-	-
Utuktig omgang med barn under 14 år .....	8	-	-	-	-	-	-	2	6
Forbrytelse mht. familie- forhold .....	5	-	2	-	-	-	-	-	3
Forbrytelse mot den personlige frihet .....	98	-	6	5	10	-	10	14	53
Forbrytelse mot liv, legeme og helbred .....	910	19	159	180	221	3	35	58	235
Grov legemsbeskadigelse ....	-	-	-	-	-	-	-	-	-
Drap .....	-	-	-	-	-	-	-	-	-
Uaktsomt drap .....	1	-	-	-	-	-	-	-	1
Ærekrenkelse .....	4	-	1	1	1	-	-	-	1
Underslag .....	86	-	2	2	33	2	2	5	40
Tyveri .....	2 619	11	146	303	570	18	248	362	961
Simpelt tyveri .....	782	5	80	172	249	8	52	61	155
Grovt tyveri .....	1 422	5	45	89	254	9	165	265	590
Brukstyveri av motorkjøretøy	396	1	18	41	61	1	29	33	212

1) Se oversettelse i vedlegg 1. 2) Tallene er korrigerte.

1) See translation in annex 1. 2) The figures are adjusted.

Tabell 44 (forts.). Forelegg og idømte bøter i forbrytelsessaker, etter foreleggets eller botens størrelse og type hovedforbrytelse. 1986-1990 Sanctions in cases including crimes, by the amount of the fine and type of principal crime. 1986-1990

Type hovedforbrytelse(1)	Forelegg og bøter i alt	Forelegg eller bot ved dom				Bot sammen med annen reaksjon			
		Under kr. 1 000	Kr. 1 000- 1 999	Kr. 2 000- 2 999	Kr. 3 000 og over	Under Kr. 1 000	Kr. 1 000- 1 999	Kr. 2 000- 2 999	Kr. 3 000 og over
Forbrytelse mot straffeloven (forts.)									
Utpressing og ran .....	22	-	-	-	-	-	-	2	20
Ran .....	19	-	-	-	-	-	-	2	17
Grovt ran .....	-	-	-	-	-	-	-	-	-
Bedrageri og utroskap .....	263	-	8	18	67	-	17	34	119
Forbrytelse i gjeldsforhold .	39	-	-	2	17	-	1	2	17
Skadeverk .....	480	19	152	132	103	1	10	15	48
Åger og lykkespill .....	-	-	-	-	-	-	-	-	-
Forbrytelse i sjøfartsforhold	1	-	-	-	1	-	-	-	-
Heleri og etterfølgende bistand .....	461	2	29	82	176	-	26	40	106
Forbrytelser utenfor straffeloven									
Narkotikaforbrytelse etter lov legemidler mv.....	1 479	26	661	556	172	1	17	8	38
Forbrytelse mot den militære straffelov .....	105	28	1	1	-	-	14	16	45
Forbrytelse mot lov om ligningsforvaltning .....	76	-	1	5	59	-	-	-	11
Annen forbrytelse utenfor straffeloven .....	66	-	3	1	32	-	2	1	27

1) Se oversettelse i vedlegg 1.

1) See translation in annex 1.

Tabell 45. Gjennomsnittlig utmålt straff i forbrytelsessaker etter reaksjonens art og personens tidligere straffeforhold/type hovedforbrytelse Average term of imprisonment and amount of fine in cases including crimes, by type of sanction and criminal record of the person/type of principal crime

	Fore- legg- Ticket Fine	Bot ved dom Fine	Be- tinget fengsel Condi- tional imprisonment	Betinget feng- sel og bot Conditional imprisonment and fine	Ube- tinget fengsel Uncon- ditional imprisonment	Ubetinget og betinget fengsel Unconditional and condition- al imprisonment		
				Be- tinget fengsel Condi- tional imprisonment	Bot Fine		Ube- tinget fengsel Uncon- ditional imprisonment	Be- tinget fengsel Condi- tional imprisonment
	Kroner	!	Dager Days	!	Kroner!		Dager Days	
I alt Total	2 652	3 457	87	49	3 411	245	55	110
TIDLIGERE STRAFFEFORHOLD CRIMINAL RECORD								
Tidligere ikke straffbar First offender	2 790	3 080	68	43	3 502	288	52	110
Tidligere straffbar Previous offender	2 505	3 818	98	54	3 329	235	56	110
Type hovedforbrytelse(1) Type of principal crime(1)								
Forbrytelser mot straffeloven								
Forbrytelse mot statens selvstendighet og sikkerhet	-	-	-	-	-	-	-	-
Forbrytelse mot Norges statsforfatning og statsoverhode	-	-	-	-	-	-	-	-
Forbrytelse mht. utøvelsen av statsborgerlige rettigheter	-	-	-	-	-	-	-	-
Forbrytelse i den offentlige tjeneste	5 500	-	23	72	3 875	-	-	-
Forbrytelse mot den offentlige myndighet	2 300	7 500	43	35	3 462	61	37	59
Vold mot offentlig tjenestemann	2 250	-	43	36	3 591	61	37	59
Forbrytelse mot den alminnelige orden og fred	2 651	2 111	49	37	3 629	103	70	60
Innbrudd	2 651	2 111	49	37	3 676	103	70	60
Allmennfarlig forbrytelse	2 682	2 459	83	43	2 648	459	51	114
Narkotikaforbrytelse	2 682	2 425	68	42	2 632	103	46	91
Grov narkotikaforbrytelse	-	3 000	248	85	3 292	1 089	102	346
Falsk forklaring	3 750	-	22	23	3 500	46	40	90
Falsk anklage	3 000	-	161	33	4 083	60	62	158
Pengefalsk	-	-	-	-	-	-	-	-
Dokumentfalsk	2 828	3 700	78	45	2 878	125	52	98
Forbrytelse mot sedeligheten	4 022	9 800	126	92	7 398	606	78	187
Voldtekt	-	-	285	-	-	927	86	266
Utuktig omgang med barn under 14 år	-	-	267	304	4 250	629	91	236
Forbrytelse mht. familieforhold	-	1 000	-	98	3 000	-	30	60
Forbrytelse mot den personlige frihet	4 036	2 429	52	45	3 750	128	58	97
Forbrytelse mot liv, legeme og helbred	2 498	2 578	57	38	3 765	326	50	78
Grov legemsbeskadigelse	-	-	-	-	-	2 412	-	-
Drap	-	-	-	-	-	2 740	-	-
Uaktsomt drap	-	-	60	90	3 000	428	120	240
Ærekrenkelse	1 500	3 250	-	30	5 000	-	-	-
Underslag og tyveri	2 983	4 239	100	58	3 193	167	55	113
Underslag	3 969	4 000	43	53	3 641	60	54	62
Grovt underslag	15 000	3 000	130	100	7 500	219	63	102
Simpelt tyveri	2 841	4 968	66	36	2 987	82	38	67
Grovt tyveri	3 126	3 389	110	66	3 032	193	56	121
Brukstyveri av motorkjøretøy	2 753	4 500	65	45	3 968	89	43	69
Utpressing og ran	-	-	191	113	5 000	536	97	207
Ran	-	-	195	117	4 400	389	95	211
Grovt ran	-	-	240	-	-	861	150	240
Bedrageri og utroskap	3 770	2 333	71	46	4 121	169	59	99
Forbrytelse i gjeldsforhold	13 033	8 500	37	48	9 594	57	39	87
Skadeverk	2 059	2 549	72	50	3 677	109	56	109
Åger og lykkespill	-	-	-	-	-	-	-	-
Forbrytelse i sjøfartsforhold	3 000	-	-	-	-	-	-	-
Heleri og etterfølgende bistand	3 546	3 278	78	44	3 750	139	46	100
Forbrytelser utenfor straffeloven								
Narkotikaforbrytelse mot lov om legemidler m.v	1 867	2 200	39	31	3 109	50	19	28
Forbrytelse mot den militære straffelov	52	2 000	32	25	3 015	27	40	68
Forbrytelse mot lov om ligningsforvaltning	8 213	9 778	56	46	1 222	37	60	105
Annen forbrytelse utenfor straffeloven	8 435	8 500	99	38	8 522	198	51	72

1) Se oversettelse i vedlegg 1.

1) See translation in annex 1.



Tabell 46. Fengselsdommer i forbrytelsessaker etter utmålt straff, personens tidligere straffeforhold og kjønn/alder

		Alle fengselsdommer All sentences to imprisonment	Betinget fengsel Conditional imprisonment				Betinget fengsel og bot Conditional imprisonment and fine			
			1-90 dager days	91 dg.- 5 md days month	6-11 md. months	1 år og over years and over	1-90 dager days	91dg.- 5 md. 5 md.	6-11 md md	1 år og over
Alle straffbare All offenders										
I alt Total	.....	11 007	1 751	341	343	48	2 472	150	79	10
KJØNN SEX										
Menn Males	.....	10 090	1 486	305	305	44	2 221	138	74	10
Kvinner Females	.....	917	265	36	38	4	251	12	5	-
ALDER										
14-17 år years	.....	1 012	314	67	56	3	345	26	10	3
18-20 "	.....	2 441	401	80	84	15	677	46	24	2
21-24 "	.....	2 454	332	75	73	8	534	27	16	4
25- "	.....	5 040	682	117	129	22	888	51	29	1
Uoppgitt Unknown	.....	60	22	2	1	-	28	-	-	-
Tidligere ikke straffbar First offender										
I alt Total	.....	3 406	767	94	86	8	1 192	53	24	3
KJØNN										
Menn	.....	2 961	611	78	70	7	1 029	49	21	3
Kvinner	.....	445	156	16	16	1	163	4	3	-
ALDER										
14-17 år	.....	610	221	30	30	-	258	16	5	1
18-20 "	.....	1 019	214	23	23	3	399	20	6	-
21-24 "	.....	590	105	17	10	-	188	7	5	2
25- "	.....	1 163	217	24	23	5	334	10	8	-
Uoppgitt	.....	24	10	-	-	-	13	-	-	-
Tidligere straffbar Previous offender										
I alt	.....	7 601	984	247	257	40	1 280	97	55	7
KJØNN										
Menn	.....	7 129	875	227	235	37	1 192	89	53	7
Kvinner	.....	472	109	20	22	3	88	8	2	-
ALDER										
14-17 år	.....	402	93	37	26	3	87	10	5	2
18-20 "	.....	1 422	187	57	61	12	278	26	18	2
21-24 "	.....	1 864	227	58	63	8	346	20	11	2
25- "	.....	3 877	465	93	106	17	554	41	21	1
Uoppgitt	.....	36	12	2	1	-	15	-	-	-

1) Av dette 11 militær arrest, 695 ubetinget fengsel og bot og 33 ubetinget fengsel og sikring. 2) Av dette 120 med bot.

Sentences to imprisonment in cases including crimes, by term of imprisonment, criminal record and sex/age of the person

Ubetinget fengsel(1) Unconditional imprisonment(1)											Ubetinget og betinget fengsel(2) Unconditional and conditional imprisonment(2)							
1-90 dager days	91-180 dager 5 mnd. days- months	6-11 mnd. months	1-2 år years	3-4 år	5-6 år	7-8 år	9-10 år	11-12 år	13-14 år	15 år og over	Ubetinget Unconditional	Ubetinget Unconditional	1 år og over	Betinget Conditional	1-90 dager days	91-180 dager 5 mnd. days- months	6-11 mnd. months	1 år og over
2 170	550	885	679	102	40	14	11	6	1	5	1 154	188	7	-	804	294	225	26
2 051	529	854	654	98	39	14	11	6	1	5	1 065	173	6	-	734	276	209	25
119	21	31	25	4	1	-	-	-	-	-	89	15	1	-	70	18	16	1
28	10	11	15	1	-	-	-	-	-	-	101	22	-	-	54	30	33	6
433	86	128	95	6	-	3	1	1	-	1	311	44	2	-	207	82	62	6
551	139	218	139	19	8	3	2	-	-	-	274	30	2	-	206	54	44	2
1 154	315	528	430	75	32	8	8	5	1	4	466	92	3	-	336	127	86	12
4	-	-	-	1	-	-	-	-	-	-	2	-	-	-	1	1	-	-
506	49	62	148	33	11	4	4	-	-	3	311	46	1	-	212	88	47	11
472	48	59	141	31	11	4	4	-	-	3	281	37	1	-	189	81	39	10
34	1	3	7	2	-	-	-	-	-	-	30	9	-	-	23	7	8	1
13	-	2	2	1	-	-	-	-	-	-	27	4	-	-	20	5	3	3
172	8	7	22	3	-	-	1	-	-	1	107	9	-	-	72	28	14	2
129	14	14	24	6	2	1	-	-	-	-	59	6	1	-	46	12	8	-
192	27	39	100	23	9	3	3	-	-	2	117	27	-	-	74	42	22	6
-	-	-	-	-	-	-	-	-	-	-	1	-	-	-	-	1	-	-
1 664	501	823	531	69	29	10	7	6	1	2	843	142	6	-	592	206	178	15
1 579	481	795	513	67	28	10	7	6	1	2	784	136	5	-	545	195	170	15
85	20	28	18	2	1	-	-	-	-	-	59	6	1	-	47	11	8	-
15	10	9	13	-	-	-	-	-	-	-	74	18	-	-	34	25	30	3
261	78	121	73	3	-	3	-	1	-	-	204	35	2	-	135	54	48	4
422	125	204	115	13	6	2	2	-	-	-	215	24	1	-	160	42	36	2
962	288	489	330	52	23	5	5	5	1	2	349	65	3	-	262	85	64	6
4	-	-	-	1	-	-	-	-	-	-	1	-	-	-	1	-	-	-

1) Of which 11 military arrest, 695 unconditional imprisonment including fine and 33 unconditional imprisonment and security detention. 2) Of which 291 including fine.

Tabell 47. Betingede reaksjoner i forbrytelsessaker, etter betingelsens art og personens tidligere straffeforhold/type hovedforbrytelse Conditional sanctions in cases including crimes, by type of condition and criminal record of the person/type of principal crime

		Betingelser i tillegg til lovlydighet(1) Conditions in addition to law-abidingness(1)									
		Alle betingede reaksjoner All conditional sanctions	Bare lovlydighet Law-abidingness only	Bestemt bosted, oppholdssted Ordered domicile	Avholdsplikt Injunction to abstain from alcohol	Arbeid, utdanning Employment, education	Tilsyn av kriminalomsorg i frihet Supervision of probation and after-care service	Tilsyn av andre Supervision of others	Erstatning, oppreisning Compensation redress	Samfunns- tjeneste Commu- nity ser- vice	Andre betingelser Other condi- tions
I alt Total	.....	6 689	5 182	36	19	23	483	9	465(3)	448	32
TIDLIGERE STRAFFEFORHOLD CRIMINAL RECORD											
Tidligere ikke straffbar First offender	.....	2 706	2 275	5	2	3	160	2	209	59	8
Tidligere straffbar Previous offender	.....	3 983	2 907	31	17	20	323	7	256	389	24
TYPE HOVEDFORBRYTELSE(2) TYPE OF PRINCIPAL CRIME(2)											
Forbrytelser mot straffeloven											
Forbrytelse mot statens selvstendighet og sikkerhet	.....	-	-	-	-	-	-	-	-	-	-
Forbrytelse mot Norges statsforfatning og statsoverhode	.....	-	-	-	-	-	-	-	-	-	-
Forbrytelse mht. utøvelsen av statsborgerlige rettigheter	.....	-	-	-	-	-	-	-	-	-	-
Forbrytelse i den offentlige tjeneste	.....	6	6	-	-	-	-	-	-	-	-
Forbrytelse mot den offentlige myndighet	..	122	108	-	-	1	4	-	3	6	-
Vold mot offentlig tjenestemann	.....	110	97	-	-	1	3	-	3	6	-
Forbrytelse mot den alminnelige orden og fred	.....	66	57	-	-	-	4	1	4	2	-
Innbrudd	.....	65	56	-	-	-	4	1	4	2	-
Allmennfarlig forbrytelse	.....	879	810	2	1	3	29	2	7	16	3
Narkotikaforbrytelse	.....	836	783	2	1	3	24	2	4	10	2
Grov narkotikaforbrytelse	.....	42	26	-	-	-	5	-	3	6	1
Falsk forklaring	.....	32	32	-	-	-	-	-	-	-	-
Falsk anklage	.....	28	24	2	1	-	1	-	-	1	-
Pengefalsk	.....	-	-	-	-	-	-	-	-	-	-
Dokumentfalsk	.....	361	272	5	2	1	22	-	36	24	3
Forbrytelse mot sedeligheten	.....	157	144	1	-	-	9	-	2	-	-
Voldtekt	.....	7	7	-	-	-	-	-	-	-	-
Utuktig omgang med barn under 14 år	....	53	48	1	-	-	3	-	2	-	-
Forbrytelse mht. familieforhold	.....	4	3	1	-	-	-	-	-	-	-

1) Reaksjoner med flere betingelser er ført opp under hver av dem. 2) Se oversettelse i vedlegg 1. 3) Som følge av underrapportering er tallet på samfunnstjeneste for lavt.

1) Sanctions with more than one condition are included in each group. 2) See translation in annex 1. 3) As a consequence of underreporting, the number of Community service is too low.



Tabell 47 (forts.). Betingede reaksjoner i forbrytelsessaker etter betingelsens art og personenes tidligere straffeforhold/type hovedforbrytelse Conditional sanction in cases including crimes, by type of condition and criminal record of the person/type of principal crime

	Betingelser i tillegg til lovlydighet(1)									
	Alle betingede reaksjoner	Bare lovlydighet	Bestemt bosted, oppholdssted	Avholdsplikt	Arbeid, utdanning	Tilsyn av kriminalomsorg i frihet	Tilsyn av andre	Erstatning oppreisning	Samfunns-tjeneste	Andre betingelser
TYPE HOVEDFORBRYTELSE										
Forbrytelser mot straffeloven (forts.)										
Forbrytelse mot den personlige frihet .....	133	111	1	1	1	8	-	5	5	2
Forbrytelse mot liv, legeme og helbred .....	549	477	4	2	-	15	-	40	9	2
Grov legemsbeskadigelse .....	-	-	-	-	-	-	-	-	-	-
Drap .....	-	-	-	-	-	-	-	-	-	-
Uaktsomt drap .....	4	4	-	-	-	-	-	-	-	-
Ærekrenkelse .....	1	1	-	-	-	-	-	-	-	-
Underslag .....	151	117	-	-	-	1	-	25	7	1
Tyveri .....	2 954	2 017	18	12	15	339	6	212	324	14
Simpelt tyveri .....	431	348	1	4	1	34	-	33	14	1
Grovt tyveri .....	2 269	1 455	17	8	14	289	6	167	302	12
Brukstyveri av motor-kjøretøy .....	243	205	-	-	-	16	-	11	8	1
Utpressing og ran .....	63	33	1	-	1	12	-	2	15	2
Ran .....	57	29	1	-	1	11	-	2	14	2
Grovt ran .....	3	1	-	-	-	1	-	-	1	-
Bedrageri og utroskap .....	463	344	-	-	1	14	-	89	18	2
Forbrytelse i gjeldsforhold .....	33	31	-	-	-	-	-	1	-	-
Skadeverk .....	120	75	1	-	-	15	-	26	4	-
Åger og lykkespill .....	-	-	-	-	-	-	-	-	-	-
Forbrytelse i sjøfartsforhold .....	-	-	-	-	-	-	-	-	-	-
Heleri og etterfølgende bistand .....	273	228	-	-	-	10	-	11	17	3
Forbrytelser utenfor straffeloven										
Narkotikaforbrytelse mot lov om legemidler mv. ....										
Forbrytelse mot militær straffelov .....	63	63	-	-	-	-	-	-	-	-
Forbrytelse mot lov om ligningsforvaltning ...	15	15	-	-	-	-	-	-	-	-
Annen forbrytelse utenfor straffeloven ..	49	48	-	-	-	-	-	1	-	-

1) Se note 1 side 112.

1) See note 1, page 112.

Tabell 48. Reaksjoner i forbrytelsessaker etter gjerningssted og type hovedforbrytelse.  
Fylke

Type hovedforbrytelse(1) Type of principal crime(1)	Hele Landet The whole country	Øst- fold	Akers- hus	Oslo	Hed- mark	Opp- land	Buske- rud
Alle typer forbrytelser All types of crime	15 868	903	1 006	3 229	438	382	785
Forbrytelser mot straffeloven							
Forbrytelse mot statens selvstendighet og sikkerhet .....	-	-	-	-	-	-	-
Forbrytelse mot Norges statsforfatning og statsoverhode .....	-	-	-	-	-	-	-
Forbrytelse mht. utøvelsen av statsborgerlige rettigheter .....	-	-	-	-	-	-	-
Forbrytelse i den offentlige tjeneste .....	8	-	1	3	-	-	-
Forbrytelse mot den offentlige myndighet ..	279	10	16	51	4	5	8
Vold mot offentlig tjenestemann .....	261	10	16	49	4	5	7
Forbrytelse mot den alminnelige orden og fred .....	206	12	11	41	3	6	12
Innbrudd .....	205	12	11	41	3	6	12
Allmennfarlig forbrytelse .....	1 596	95	103	527	21	11	53
Narkotikaforbrytelse .....	1 326	85	88	456	18	10	47
Grovt narkotikaforbrytelse .....	261	10	15	69	3	-	6
Falsk forklaring .....	74	1	3	1	4	6	3
Falsk anklage .....	59	2	5	5	3	1	6
Pengefalsk .....	-	-	-	-	-	-	-
Dokumentfalsk .....	753	64	56	173	19	21	37
Forbrytelse mot sedeligheten .....	426	15	24	64	8	13	20
Voldtekt .....	69	2	2	16	1	2	5
Utuktig omgang med barn under 14 år .....	125	6	7	14	2	4	6
Forbrytelse mht. familieforhold .....	6	-	-	-	-	-	1
Forbrytelse mot den personlige frihet .....	259	18	17	51	12	8	11
Forbrytelse mot liv, legeme og helbred ....	1 762	107	93	258	73	57	77
Grovt legemsbeskadigelse .....	5	-	-	-	-	-	-
Drap .....	44	9	2	5	-	2	1
Uaktsomt drap .....	40	-	8	3	2	5	1
Ærekrenkelse .....	4	-	-	-	-	-	-
Underslag .....	235	11	11	48	14	10	8
Tyveri .....	5 682	351	348	740	168	178	301
Simpelt tyveri .....	1 131	76	75	122	34	30	67
Grovt tyveri .....	3 945	246	223	539	123	136	204
Brukstyveri av motorkjøretøy .....	579	29	49	79	11	12	30
Utpressing og ran .....	248	11	20	86	2	1	11
Ran .....	180	11	7	62	1	1	7
Grovt ran .....	62	-	12	23	-	-	4
Bedrageri og utroskap .....	799	49	48	138	31	18	67
Forbrytelse i gjeldsforhold .....	55	5	10	10	3	5	2
Skadeverk .....	574	28	50	62	21	7	38
Åger og lykkespill .....	-	-	-	-	-	-	-
Forbrytelse i sjøfartsforhold .....	1	-	-	1	-	-	-
Heleri og etterfølgende bistand .....	700	47	48	187	9	9	53
Forbrytelser utenfor straffeloven							
Narkotikaforbrytelse mot lov om legemidler mv. ....	1 511	66	85	732	17	8	47
Forbrytelse mot den militære straffelov ...	419	7	47	25	19	6	14
Forbrytelse mot lov om ligningsforvaltning	96	-	2	7	4	8	-
Annen forbrytelse utenfor straffeloven ....	116	4	8	19	3	4	16

1) Se oversettelse i vedlegg 1.

Sanctions in cases including crimes, by scene of crime and type of principal crime.  
County

Vest- fold	Tele- mark	Aust- Agder	Vest- Agder	Roga- land	Horda- land	Sogn og Fjor- dane	Møre og Roms- dal	Sør- Trøn- delag	Nord- Trøn- delag	Nord- land	Troms	Finn- mark	Ut- landet og uopp- gitt Abroad and un- known
839	698	248	429	1 011	1 640	171	593	847	355	775	648	349	522
-	-	-	-	-	-	-	-	-	-	-	-	-	-
-	-	-	-	-	-	-	-	-	-	-	-	-	-
1	-	-	-	-	1	-	-	-	-	1	-	-	1
19	7	6	8	20	22	6	10	13	10	12	20	20	12
16	7	6	7	20	20	6	7	12	10	11	18	18	12
12	9	1	5	12	14	2	12	9	10	16	6	8	5
12	9	1	5	12	14	2	12	9	9	16	6	8	5
85	72	18	49	63	212	9	24	58	6	28	41	20	101
69	59	16	39	43	170	9	24	48	5	25	34	19	62
15	13	-	10	20	42	-	-	9	1	3	6	1	38
2	6	1	1	5	9	-	9	3	3	7	1	9	-
7	3	2	1	6	5	-	1	4	2	1	1	1	3
-	-	-	-	-	-	-	-	-	-	-	-	-	-
47	38	9	26	23	59	6	25	38	18	32	28	5	29
12	22	10	14	26	40	4	14	40	21	39	14	11	15
3	1	2	5	3	5	1	1	8	5	2	2	2	1
3	14	4	3	11	8	-	2	9	6	12	4	3	7
-	-	-	2	-	-	1	1	-	-	-	-	1	-
8	8	5	8	9	34	5	16	12	2	11	13	6	5
78	82	22	43	109	146	36	94	136	44	127	69	64	47
-	-	-	1	-	-	-	2	-	-	-	2	-	-
1	4	1	2	3	3	-	1	5	-	1	-	1	3
2	2	1	1	-	-	-	1	5	-	3	2	3	1
-	-	-	-	-	-	-	-	-	-	2	-	2	-
10	14	3	4	7	13	4	12	18	5	16	14	5	8
304	284	122	181	468	735	64	263	311	148	265	190	114	147
66	62	17	25	75	106	11	56	73	38	85	55	22	36
208	190	96	134	353	562	46	184	200	86	142	107	74	92
27	32	8	22	35	61	6	22	38	22	34	25	18	19
14	5	6	11	24	22	1	3	5	2	3	13	6	2
9	5	4	6	22	18	1	3	2	1	3	9	6	2
4	-	2	5	2	2	-	-	3	1	-	4	-	-
42	34	18	30	47	65	11	34	51	13	38	17	10	38
1	1	-	-	3	3	-	2	1	-	1	8	-	-
41	36	2	14	27	50	10	28	32	19	52	31	12	14
-	-	-	-	-	-	-	-	-	-	-	-	-	-
-	-	-	-	-	-	-	-	-	-	-	-	-	-
44	41	13	19	39	58	3	15	25	16	29	26	7	12
86	32	1	4	111	76	2	23	59	9	59	51	7	36
12	-	8	8	8	27	-	4	16	26	29	100	24	39
-	-	-	-	-	-	-	-	-	-	-	-	-	-
10	2	-	1	2	20	3	2	8	1	4	1	1	7

1) See translation in annex 1

Tabell 49. Reaksjoner i forbrytelsessaker etter personens ekteskapelige status(1), kjønn og alder(2)  
Sanctions in cases including crimes, by marital status(1), sex and age(2) of the person

Kjønn og alder Sex and age	I alt Total	Ugift Single	Gift Married	Enkemann, enke Widower, widow	Separert, skilt Separated, divorced	Uoppgitt Unknown
Begge kjønn Both sexes						
Alle aldre All ages .....	15 868	2 098	1 374	65	1 822	509
14-17 år years .....	885	879	-	-	-	6
18-20 " .....	3 073	2 993	12	-	2	66
21-24 " .....	3 967	3 644	143	-	56	124
25-29 " .....	3 138	2 489	279	4	232	134
30-39 " .....	3 295	1 836	476	22	839	122
40-49 " .....	1 087	214	306	12	512	43
50-59 " .....	314	31	106	17	150	10
60- " .....	109	12	52	10	31	4
Menn Males						
Alle aldre .....	14 396	1 122	1 184	46	1 567	477
14-17 år .....	796	790	-	-	-	6
18-20 " .....	2 823	2 754	5	-	1	63
21-24 " .....	3 607	3 352	110	-	34	111
25-29 " .....	2 827	2 284	241	2	175	125
30-39 " .....	2 966	1 695	408	15	730	118
40-49 " .....	990	204	277	9	459	41
50-59 " .....	289	31	96	13	139	10
60- " .....	98	12	47	7	29	3
Kvinner Females						
Alle aldre .....	1 472	976	190	19	255	32
14-17 år .....	89	89	-	-	-	-
18-20 " .....	250	239	7	-	1	3
21-24 " .....	360	292	33	-	22	13
25-29 " .....	311	205	38	2	57	9
30-39 " .....	329	141	68	7	109	4
40-49 " .....	97	10	29	3	53	2
50-59 " .....	25	-	10	4	11	-
60- " .....	11	-	5	3	2	1

1) Opplysningen om ekteskapelig status er hentet fra Det sentrale personregister. 2) Alder er beregnet pr. utgangen av reaksjonsåret.

1) Data on marital status are from the Central Population register. 2) Age is calculated at the end of the year of the sanction.

Tabell 50. Reaksjoner i forbrytelsessaker etter personens kjønn, alder og type hovedforbrytelse  
Sanctions in cases including crimes, by sex and age of the person and type of principal crime

Type hoved- forbrytelse(1) Type of principal crime(1)	Begge kjønn Both sexes						Av dette menn Of which men					
	I alt Total	Alder Age				Uopp- gitt Un- known	I alt	Alder				Uopp- gitt
		14-17	18-20	21-24	25-			14-17	18-20	21-24	25-	
Alle typer forbry- telser All types of crime .....	15 868	1 954	3 502	3 355	6 957	100	14 396	1 774	3 223	3 031	6 280	88
Forbrytelser mot straffeloven												
Forbrytelser mot statens selvstendighet og sikkerhet .....	-	-	-	-	-	-	-	-	-	-	-	-
Forbrytelse mot Norges statsforfatning og statsoverhode .....	-	-	-	-	-	-	-	-	-	-	-	-
Forbrytelse med hen- syn til utøvelsen av statsborgerlige rettigheter .....	-	-	-	-	-	-	-	-	-	-	-	-
Forbrytelse i den offentlige tjeneste ..	8	1	-	1	5	1	6	-	-	1	5	-
Forbrytelse mot den offentlige myndighet .	279	16	61	64	136	2	248	13	54	58	121	2
Vold mot offentlig tjenestemann .....	261	15	59	63	122	2	233	12	52	57	110	2
Forbrytelse mot den alminnelige orden og fred .....	206	38	46	33	88	1	196	36	44	31	84	1
Innbrudd .....	205	38	45	33	88	1	195	36	43	31	84	1
Allmennfarlig for- brytelse .....	1 596	41	224	404	908	19	1 371	27	188	351	790	15
Narkotikafor- brytelse .....	1 326	37	203	364	717	5	1 126	23	168	315	617	3
Grov narkotika- forbrytelse .....	261	3	21	39	184	14	237	3	20	35	167	12
Falsk forklaring .....	74	8	26	14	25	1	60	7	20	13	20	-
Falsk anklage .....	59	10	14	13	22	-	46	4	13	11	18	-
Pengefalsk .....	-	-	-	-	-	-	-	-	-	-	-	-
Dokumentfalsk .....	753	97	137	145	372	2	582	79	98	108	295	2
Forbrytelse mot sedeligheten .....	426	15	38	59	310	4	421	15	38	59	305	4
Voldtekt .....	69	4	7	16	42	-	68	4	7	16	41	-
Utuktig omgang med barn under 14 år ...	125	4	14	12	95	-	124	4	14	12	94	-
Forbrytelse mht. familieforhold .....	6	-	1	-	5	-	5	-	1	-	4	-
Forbrytelse mot den personlige frihet ....	259	12	27	44	176	-	251	12	26	42	171	-
Forbrytelse mot liv, legeme og helbred ....	1 762	150	347	385	875	5	1 683	133	339	371	836	4
Grov legemsbe- skadigelse .....	5	-	1	1	3	-	5	-	1	1	3	-
Drap .....	44	1	5	5	33	-	42	1	5	5	31	-
Uaktsomt drap .....	40	2	11	12	15	-	39	2	11	12	14	-
Ærekrenkelse .....	4	-	-	2	2	-	4	-	-	2	2	-
Underslag .....	235	4	15	29	185	2	162	2	8	17	133	2

1) Se oversettelse i vedlegg 1.

1) See translation in annex 1.

Tabell 50 (forts.). Reaksjoner i forbrytelsessaker etter personens kjønn, alder og type hovedforbrytelse  
Sanctions in cases including crimes by sex and age of the person and type of principal  
crime

Type hoved- forbrytelse(1)	Begge kjønn						Av dette menn					
	I alt	Alder				Uopp- gitt	I alt	Alder				Uopp- gitt
		14-17	18-20	21-24	25-			14-17	18-20	21-24	25-	
Forbrytelser mot straffeloven (forts.)..												
Tyveri .....	5 682	1 260	1 617	1 139	1 631	35	5 360	1 190	1 528	1 081	1 526	35
Simpelt tyveri ....	1 131	269	287	201	362	12	1 018	253	263	179	311	12
Grovt tyveri .....	3 945	816	1 148	821	1 138	22	3 765	770	1 094	790	1 089	22
Brukstyveri av motorkjøretøy.....	579	172	171	108	127	1	550	164	160	103	122	1
Utpressing og ran ...	248	22	49	50	127	-	228	21	43	48	116	-
Ran .....	180	19	32	30	99	-	163	18	29	28	88	-
Grovt ran .....	62	3	16	20	23	-	59	3	13	20	23	-
Bedrageri og utroskap	799	30	107	177	478	7	654	28	91	131	398	6
Forbrytelse i gjelds- forhold .....	55	-	-	3	52	-	51	-	-	3	48	-
Skadeverk .....	574	97	150	109	215	3	548	93	145	108	199	3
Åger og lykkespill ..	-	-	-	-	-	-	-	-	-	-	-	-
Forbrytelse i sjø- fartsforhold .....	1	-	-	-	1	-	1	-	-	-	1	-
Heleri og etter- følgende bistand.....	700	80	156	128	330	6	639	73	141	115	304	6
Forbrytelser utenfor straffeloven												
Narkotikaforbrytelse mot lov om legemidler mv. ....	1 511	73	312	399	722	5	1 259	41	271	326	618	3
Forbrytelse mot den militære straffelov	419	-	175	145	99	-	419	-	175	145	99	-
Forbrytelse mot lov om lignings- forvaltning .....	96	-	-	6	83	7	90	-	-	5	80	5
Annen forbrytelse utenfor straffeloven	116	-	-	6	110	-	112	-	-	5	107	-

1) Se oversettelse i vedlegg 1.

1) See translation in annex 1.

Tabell 51. Reaksjoner i forbrytelsessaker etter reaksjonens art og personens kjønn og alder  
Sanctions in cases including crimes, by type of sanction and sex and age of the person

Kjønn og alder Sex and age	Alle typer reaksjoner All types of sanctions	Overføring til barnevernet Transfer to child welfare	Påtale-unnlatelse etter straffeprosess- loven Prosecution suspended	Forelegg Ticket fine	Bot Fine	Straffe- utmål- ings utsatt(1) Suspended sentence(1)	Be- tinget fengsel Conditional imprisonment	Be- tinget bot Conditional imprisonment and fine	Ube- tinget fengsel(2) Unconditional imprisonment(2)	Ube- tinget og be- tinget fengsel(3) Unconditional and conditional imprisonment(3)	Sik- ring Security detention	
Begge kjønn Both sexes												
Alle aldere All ages	15 868	143	3	4 163	388	143	2 483	2 711	4 464	1 349	21	
14 år years	22	5	-	9	-	3	3	2	-	-	-	
15 " .....	361	101	1	127	5	27	55	36	2	7	-	
16 " .....	675	33	1	257	9	40	165	127	12	31	-	
17 " .....	896	2	-	289	17	16	217	219	51	85	-	
18 " .....	1 111	-	-	334	22	9	197	258	169	122	-	
19 " .....	1 145	-	-	315	25	6	181	253	253	111	1	
20 " .....	1 246	-	-	327	19	3	202	238	333	124	-	
21-24 år .....	3 355	-	-	807	77	13	488	581	1 079	306	4	
25-29 " .....	2 790	-	1	691	57	9	406	389	1 026	207	4	
30-39 " .....	2 926	-	-	699	98	10	381	389	1 111	230	8	
40-49 " .....	905	-	-	195	41	5	109	139	327	88	1	
50-59 " .....	255	-	-	62	6	-	42	35	80	27	3	
60-69 " .....	64	-	-	15	3	1	10	13	16	6	-	
70- " .....	17	-	-	5	3	-	2	4	-	3	-	
Uoppgitt Unknown	100	2	-	31	6	1	25	28	5	2	-	
Menn Males												
Alle aldere ....	14 396	136	3	3 682	348	120	2 140	2 443	4 263	1 244	17	
14 år .....	21	5	-	8	-	3	3	2	-	-	-	
15 " .....	327	95	1	112	3	23	51	33	2	7	-	
16 " .....	608	32	1	223	8	36	150	116	12	30	-	
17 " .....	818	2	-	252	15	13	197	204	50	85	-	
18 " .....	1 019	-	-	299	22	7	177	236	163	115	-	
19 " .....	1 053	-	-	279	22	6	161	235	243	107	-	
20 " .....	1 151	-	-	302	17	3	178	211	320	120	-	
21-24 år .....	3 031	-	-	708	68	9	409	525	1 039	271	2	
25-29 " .....	2 506	-	1	603	51	6	332	350	971	188	4	
30-39 " .....	2 639	-	-	617	86	8	322	339	1 055	205	7	
40-49 " .....	829	-	-	179	39	4	91	120	313	82	1	
50-59 " .....	233	-	-	55	6	-	37	32	76	24	3	
60-69 " .....	60	-	-	14	3	1	9	13	14	6	-	
70- " .....	13	-	-	4	2	-	1	4	-	2	-	
Uoppgitt .....	88	2	-	27	6	1	22	23	5	2	-	
Kvinner Females												
Alle aldere ...	1 472	7	-	481	40	23	343	268	201	105	4	
14 år .....	1	-	-	1	-	-	-	-	-	-	-	
15 " .....	34	6	-	15	2	4	4	3	-	-	-	
16 " .....	67	1	-	34	1	4	15	11	-	1	-	
17 " .....	78	-	-	37	2	3	20	15	1	-	-	
18 " .....	92	-	-	35	-	2	20	22	6	7	-	
19 " .....	92	-	-	36	3	-	20	18	10	4	1	
20 " .....	95	-	-	25	2	-	24	27	13	4	-	
21-24 år .....	324	-	-	99	9	4	79	56	40	35	2	
25-29 " .....	284	-	-	88	6	3	74	39	55	19	-	
30-39 " .....	287	-	-	82	12	2	59	50	56	25	1	
40-49 " .....	76	-	-	16	2	1	18	19	14	6	-	
50-59 " .....	22	-	-	7	-	-	5	3	4	3	-	
60-69 " .....	4	-	-	1	-	-	1	-	2	-	-	
70- " .....	4	-	-	1	1	-	1	-	-	1	-	
Uoppgitt .....	12	-	-	4	-	-	3	5	-	-	-	

1) Av dette 18 med bot. 2) Av dette 11 militær arrest, 695 ubetinget fengsel og bot og 33 ubetinget fengsel og sikring. 3) Av dette 291 med bot.

1) Of which 18 with fine. 2) Of which 11 military arrest, 695 unconditional imprisonment including fine and 33 unconditional imprisonment and security detention. 3) Of which 291 including fine.

Tabell 52. Reaksjoner i forbrytelsessaker etter personens statsborgerskap(1) og type hovedforbrytelse

Type hovedforbrytelse(2) Type of principal crime(2)	I alt Total	Europa							Resten av Europa of Europe
		Norge Nor- Way	Dan- mark Den- mark	Fin- land	Sve- rige Swe- den	Fede- ral repu- blic of Germany	Vest- Tyskland the Federal Republic of Germany	Storbri- tannia and North Ireland United Kingdom	
Alle typer forbrytelser All types of crime .....	15 868	14 700	69	18	34	15	31	41	78
Forbrytelser mot straffeloven									
Forbrytelser mot statens selvstendig- het og sikkerhet .....	-	-	-	-	-	-	-	-	-
Forbrytelse mot Norges statsforfatning og statsoverhode .....	-	-	-	-	-	-	-	-	-
Forbrytelse med hensyn til utøvelsen av statsborgerlige rettigheter .....	-	-	-	-	-	-	-	-	-
Forbrytelse i den offentlige tjeneste	8	8	-	-	-	-	-	-	-
Forbrytelse mot den offentlige mynd- ighet .....	279	259	-	-	-	-	-	-	1
Vold mot offentlig tjenestemann .....	261	242	-	-	-	-	-	-	1
Forbrytelse mot den alminnelige orden og fred .....	206	195	-	1	-	-	1	-	-
Innbrudd .....	205	194	-	1	-	-	1	-	-
Allmennfarlig forbrytelse .....	1 596	1 409	9	1	4	2	5	10	8
Narkotikaforbrytelse .....	1 326	1 214	4	-	3	-	5	6	6
Grov narkotikaforbrytelse .....	261	189	5	1	1	2	-	4	2
Falsk forklaring .....	74	73	-	-	-	-	-	-	-
Falsk anklage .....	59	52	-	-	-	-	1	-	-
Pengefalsk .....	-	-	-	-	-	-	-	-	-
Dokumentfalsk .....	753	681	7	-	2	-	2	2	12
Forbrytelse mot sedeligheten .....	426	387	1	-	-	-	-	1	4
Voldtekt .....	69	53	-	-	-	-	-	-	-
Utuktig omgang med barn under 14 år	125	119	-	-	-	-	-	-	2
Forbrytelse mht. familieforhold .....	6	6	-	-	-	-	-	-	-
Forbrytelse mot den personlige frihet	259	229	-	-	1	-	-	1	4
Forbrytelse mot liv, legeme og helbred	1 762	1 626	12	2	3	3	2	8	15
Grov legemsbeskadigelse .....	5	5	-	-	-	-	-	-	-
Drap .....	44	40	-	1	-	1	-	-	-
Uaktsomt drap .....	40	37	-	-	-	-	-	-	-
Ærekrenkelse .....	4	4	-	-	-	-	-	-	-
Underslag .....	235	226	-	-	-	1	-	-	-
Tyveri .....	5 682	5 408	19	7	13	5	12	4	14
Simpelt tyveri .....	1 131	1 055	4	2	1	1	1	-	2
Grovt tyveri .....	3 945	3 768	13	5	10	3	11	4	12
Brukstyveri av motorkjøretøy .....	579	558	2	-	2	1	-	-	-
Utpressing og ran .....	248	229	1	-	-	-	1	-	3
Ran .....	180	172	-	-	-	-	1	-	1
Grovt ran .....	62	51	1	-	-	-	-	-	2
Bedrageri og utroskap .....	799	725	4	1	2	1	3	4	6
Forbrytelse i gjeldsforhold .....	55	49	-	-	-	-	-	-	-
Skadeverk .....	574	547	-	-	1	1	1	1	1
Åger og lykkespill .....	-	-	-	-	-	-	-	-	-
Forbrytelse i sjøfartsforhold .....	1	1	-	-	-	-	-	-	-
Heleri og etterfølgende bistand .....	700	639	6	2	2	-	-	4	2
Forbrytelser utenfor straffeloven									
Narkotikaforbrytelse mot lov om legemidler mv. ....	1 511	1 356	9	4	6	2	3	5	6
Forbrytelse mot den militære straffe- lov .....	419	397	-	-	-	-	-	-	-
Forbrytelse mot lov om lignings- forvaltning .....	96	90	1	-	-	-	-	1	-
Annen forbrytelse utenfor straffeloven	116	104	-	-	-	-	-	-	2

1) Opplysningen om ekteskapelig status er hentet fra Det sentrale personregister. 2) Se oversettelse i i vedlegg 1



Sanctions in cases including crimes, by citizenship(1) of the person and type of principal crime

Amerika		America	Asia				Afrika	Africa				
USA	Chile	Resten av Amerika Rest of America	Paki- stan	Iran	Viet- nam	Resten av Rest of Asia	Mar- okko Mor- occo	Gambia	Resten av Afrika Rest of Africa	Oceania	Uopp- gitt Un- known	
16	40	10	65	49	18	42	51	11	66	1	513	
-	-	-	-	-	-	-	-	-	-	-	-	
-	-	-	-	-	-	-	-	-	-	-	-	
-	-	-	-	-	-	-	-	-	-	-	-	
1	1	-	-	2	-	1	1	1	2	-	10	
1	1	-	-	1	-	1	1	1	2	-	10	
-	-	-	-	-	-	-	2	-	-	-	7	
-	-	-	-	-	-	-	2	-	-	-	7	
3	3	-	9	8	-	4	6	4	9	-	102	
3	3	-	7	7	-	2	6	2	3	-	55	
-	-	-	2	1	-	-	-	2	6	-	46	
-	-	-	-	-	-	-	-	-	-	-	1	
-	-	-	1	-	-	-	-	-	-	-	5	
-	-	-	-	-	-	-	-	-	-	-	-	
-	2	1	2	1	2	3	-	-	3	-	33	
-	-	-	5	2	-	3	5	-	6	1	11	
-	-	-	1	1	-	2	3	-	3	-	6	
-	-	-	-	1	-	-	-	-	2	1	-	
-	-	-	-	-	-	-	-	-	-	-	-	
-	-	-	2	6	-	1	1	-	5	-	9	
-	8	2	6	8	8	6	6	2	13	-	32	
-	-	-	-	-	-	-	-	-	-	-	-	
-	1	-	-	-	-	-	-	-	-	-	1	
-	-	1	-	-	-	-	-	-	-	-	2	
-	-	-	-	-	-	-	-	-	-	-	-	
-	-	-	-	-	1	1	-	-	-	-	6	
8	13	2	18	6	1	8	12	-	7	-	125	
3	5	2	7	4	1	4	6	-	4	-	29	
3	7	-	8	2	-	4	6	-	2	-	87	
2	1	-	3	-	-	-	-	-	1	-	9	
-	-	-	-	1	-	-	2	-	-	-	11	
-	-	-	-	1	-	-	2	-	-	-	3	
-	-	-	-	-	-	-	-	-	-	-	8	
-	1	1	3	3	3	6	1	-	2	-	33	
-	-	-	1	-	-	-	-	-	-	-	5	
-	1	-	1	5	-	2	1	-	-	-	12	
-	-	-	-	-	-	-	-	-	-	-	-	
-	-	-	-	-	-	-	-	-	-	-	-	
1	3	2	8	1	2	3	4	-	5	-	16	
-	-	-	-	-	-	-	-	-	-	-	-	
2	8	2	9	6	1	3	10	4	14	-	61	
-	-	-	-	-	-	-	-	-	-	-	22	
1	-	-	-	-	-	-	-	-	-	-	3	
-	-	-	-	-	-	1	-	-	-	-	9	

1) Data on marital status are from the Central Population Register. 2) See translation in annex 1.

## 5. Fengslinger

I fengsel innsettes personer som skal sone fengselsdom eller dom på hefte eller militær arrest, personer som er pågrepet eller varetektsfengslet siktet for en straffbar handling, og personer som av andre grunner skal holdes i fengslig forvaring.

I sikringsanstalt innsettes personer som etter loven er bestemt å skulle ha sikring i tillegg til eller i stedet for fengselsstraff og hvor retten har besluttet at sikringen skal skje i form av anbringelse i en fengselsanstalt. Personer som er varetektsfengslet, kan etter nærmere regler plasseres i sikringsanstalt for å gjennomgå sakkyndig undersøkelse.

Ved fordelingen av domfelte på forskjellige anstalter skal det særlig tas hensyn til vedkommendes alder, kriminelle fortid, anlegg og evner, mottakelighet for opplæring og påvirkning og til lovbruddets art.

### 5.1. Statistikkens omfang

Statistikken omfatter tilganger, overføringer og avganger i fengselsvesenets anstalter. Den gir tall for hver enkelt anstalt, om soningsform og om tid tilbrakt i anstalten. Statistikken gir opplysninger om de innsattes kjønn, men har ellers ingen fordelinger etter individuelle kjennemerker.

### 5.2. Statistikkgrunnlag

Fengselsstyret innhenter summariske årsoppgaver fra fengselsanstaltene over bevegelser i belegget gjennom året. SSB har adgang til å bruke disse oppgavene som datagrunnlag.

### 5.3. Begrep og kjennemerker

#### Tilgang

En tilgang i fengselsanstalt kan være en nyinnsettelse i varetekt eller for soning av dom, i begge tilfelle fra frihet. Det kan også være en gjeninnsettelse etter ulovlig fravær.

#### Avgang

En avgang er en endelig løslatelse uten betingelser, en prøveløslatelse på tidsbegrensede betingel-

ser, en rømning eller en uteblivelse etter permisjon, et straffeavbrudd eller et dødsfall.

#### Overføring

En overføring fra en fengselsanstalt til en annen regnes ikke som tilgang eller avgang og behandles derfor som en egen enhet i statistikken.

Åpen anstalt eller avdeling har i motsetning til lukket, ingen særlige sikkerhetsforanstaltninger mot rømning.

Kontraktsavdeling er et tilbud til de innsatte, der de på visse betingelser kan få sone i stoff-fritt miljø og med større frihet enn de øvrige innsatte.

Frigang innebærer at en innsatt den siste delen av soningstiden arbeider hos privat arbeidsgiver eller følger undervisning utenfor anstalten.

Plassering i behandlingsinstitusjon gjelder i første rekke alkoholmisbrukere og narkomane.

### 5.4. Noen hovedresultater

#### Tilgang

Det ble i 1990 foretatt 10 861 nyinnsettelser og 523 gjeninnsettelser i fengselsanstaltene. Dette var for nyinnsettelser en økning på 15 prosent fra året før, mens det for gjeninnsettelser var en nedgang på 5 prosent. I alt 10 260 av nyinnsettelsene gjaldt menn og 601 gjaldt kvinner. 31 prosent var varetektsinnsettelser, 67 prosent var innsettelser direkte for soning av fengselsdom, og 2 prosent var innsettelser for soning av bot.

Utviklingen i antall og type innsettelser i 1970-1990

Tallet på nyinnsettelser varierte i årene 1970-1990 stort sett mellom 10 000 og 12 000 uten at det i noen del av perioden var klar tendens til oppgang eller nedgang. Antall innsettelser var høyest i 1974 med 11 857 og lavest i 1989 med 9 478.

Andelen varetektsinnsettelser var jamnt synkende fra 1970 til 1990. Fra å ligge rundt 5 500 i begynnelsen av 1970 årene og utgjøre mer enn halvdel av alle nyinnsettelser, var andelen varetektsinnsettelser i 1990 gått ned til en tredel.

I samme tidsrom økte andelen innsettelse direkte for soning av fengselsdom fra 38 til 67 prosent. Soning av subsidiær frihetsstraff (bøtesoning) var vanligere før 1970 enn det har vært i seinere år. Antall innsettelse for bøtesoning lå i siste halvdel av 1960-årene på mellom 1 700 og 2 000 pr. år for så å synke raskt til 400-600 i begynnelsen av 1970-årene, der det stort sett har ligget til det i 1990 gikk ytterligere ned til 245.

#### Avgang

Tallet på endelige løslatelse fra fengselsanstaltene i 1990 var 8 297, hvorav 24 prosent var fra varetekt. I tillegg var det 2 091 løslatelse på prøve, og det var 374 rømninger eller uteblivelse etter permisjon.

#### Permisjon og frigang

I alt 1 927 innsatte hadde i løpet av året en eller flere permisjoner, mens 226 hadde frigang for å delta i arbeid eller utdanning utenfor anstalten.

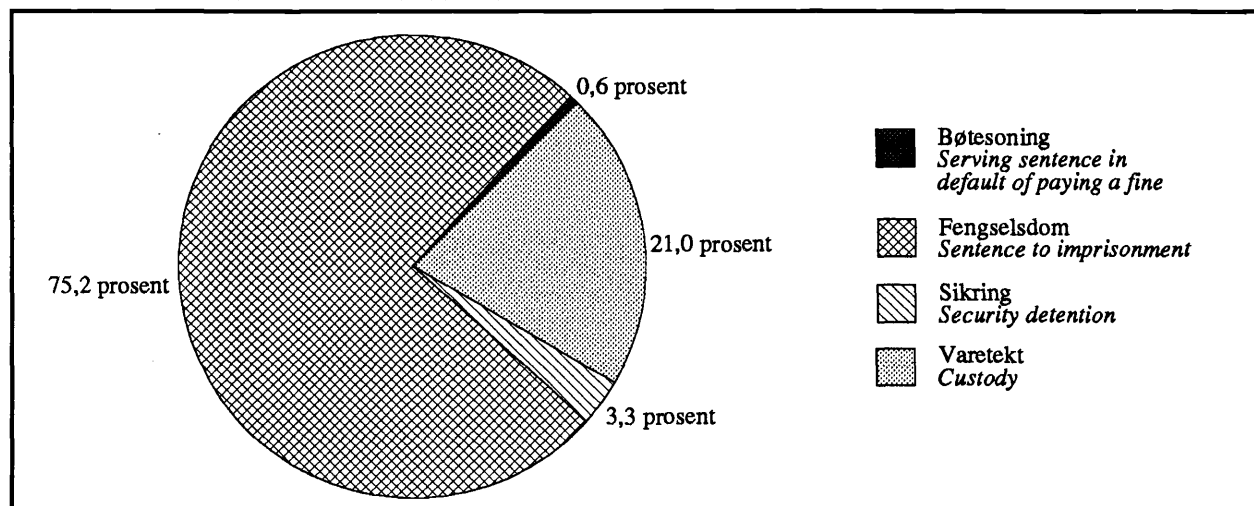
#### Gjennomsnittlig antall innsatte

De innsatte tilbrakte i løpet av 1990 til sammen 868 219 dager i fengselsanstaltene, hvilket innebærer at det gjennomsnittlig var 2 379 innsatte pr. dag. Av disse var 1 500 i lukket anstalt eller avdeling, mens 576 var i åpen, 19 var i sykehus eller behandlingsinstitusjon og 33 var på permisjon. Gjennomsnittsbelegget bestod av 2 281 menn og 98 kvinner, dvs. at kvinneandelen var 4 prosent. Nær hver fjerde innsatt var en varetektsinnsatt.

**FIGUR 17.**

**Gjennomsnittlig antall innsatte etter reaksjonens art. Prosent. 1990**

*Average number of prisoners by type of sanction. Per cent. 1990*



Gjennomsnittsbelegget i 1990 var det høyeste sammenliknet med tilsvarende tall for årene tilbake til 1970, da det var i underkant av 1 700. Av de innsatte i 1970 var 30 prosent varetekts-

innsatte, mens snaut 2 prosent var kvinner. Etter en midlertidig oppgang i første halvdel av 1970-årene, stabiliserte belegget seg på 1 700-1 800, for så å øke på nytt i begynnelsen av 1980-årene.

Tabell 53. Noen hovedresultater fra statistikk over fengslinger. 1970-1990 *Some main results from the statistics on imprisonments. 1970-1990*

År Year	Nyinn- setninger New imprison- ment	Gjennomsnittlig antall innsatte Number of prisoners				
		I alt All	Varetekt Custody	Fengsels- dom Sentence to impri- sonment	Bøtesoning Serving sentence in default of paying a fine	Sikring Security detention
1970 . . . . .	10 219	1 692	507	1 089	38	58
1971 . . . . .	10 328	1 712	521	1 126	19	46
1972 . . . . .	10 742	1 807	469	1 258	25	55
1973 . . . . .	11 459	1 912	519	1 315	18	60
1974 . . . . .	11 867	1 924	498	1 364	21	41
1975 . . . . .	11 778	1 913	483	1 386	18	26
1976 . . . . .	11 246	1 802	411	1 347	18	26
1977 . . . . .	11 544	1 779	421	1 322	15	21
1978 . . . . .	11 371	1 781	406	1 347	13	15
1979 . . . . .	11 104	1 748	405	1 306	15	22
1980 . . . . .	11 625	1 797	387	1 368	23	19
1981 . . . . .	11 769	1 800	415	1 342	29	14
1982 . . . . .	11 637	1 888	496	1 343	25	23
1983 . . . . .	10 821	2 033	564	1 421	21	27
1984 . . . . .	10 039	2 044	538	1 453	17	38
1985 . . . . .	10 712	2 104	493	1 554	13	44
1986 . . . . .	11 257	2 002	432	1 508	16	46
1987 . . . . .	11 210	2 023	433	1 535	18	47
1988 . . . . .	10 543	2 113	461	1 573	17	62
1989 . . . . .	9 478	2 208	491	1 618	22	77
1990 . . . . .	10 861	2 379	499	1 789	14	77

Tabell 54. Forskjellige typer tilgang, overføring og avgang i fengsel sanstalter, etter personens kjønn og type reaksjon(1) Different types of increase, transfer and decrease in prison institutions, by sex of the person and type of sanction(1)

Type tilgang, overføring og avgang Type of increase, transfer and decrease	Begge kjønn Both sexes	Menn Males			Kvinner Females				
		Bøte- soning Serving senten- ce in default of pay- ing a fine	Feng- sels- dom Sen- tence to im- pri- son- ment	Sik- ring Secu- rity deter- tion	Vare- tekt Cus- tody	Bøte- soning	Feng- sels- dom	Sik- ring	Vare- tekt
<b>Tilgang Increase</b>									
Nyinnsettelse New imprisonment ...	10 861	237	6 837	7	3 179	8	390	-	203
Gjeninnsettelse Reimprisonment ...	523	3	471	17	21	1	9	1	-
<b>Overføring Transfer</b>									
Overføring til ny anstalt til ny reaksjon Transfer to another institution to another sanction ....	92	-	72	14	4	-	-	2	-
Overføring til ny anstalt til samme reaksjon Transfer to another institution to the same sanction .....	1 959	5	1 439	7	456	-	35	-	17
Overføring i samme anstalt til ny reaksjon Transfer within the institution to another sanction ....	1 549	121	1 324	20	30	2	48	2	2
<b>Avgang Decrease</b>									
Løslatelse, endelig Discharge, definitive .....	8 297	351	5 633	9	1 820	10	335	2	137
Prøveløslatelse Conditional discharge .....	2 091	1	2 002	16	-	-	72	-	-
Rømning eller uteblivelse etter permisjon Escape or default after provisional leave .....	374	3	329	6	29	1	5	1	-
Straffeavbrudd Intermission sentence .....	223	1	203	12	1	1	5	-	-
Dødsfall Death .....	3	-	3	-	-	-	-	-	-

1) Ved overføring, reaksjon etter overføring.

1) In connection with transfer, sanction after transfer.

Tabell 55. Forskjellige typer tilgang, overføring og avgang i fengselsanstalter, etter distrikt og anstalt. 1986-1990 Different types of increase, transfer and decrease in prison institutions, by district and institution. 1986-1990

Distrikt og anstalt(1) District and institution(1)	Tilgang Increase		Overføring Transfer			Avgang Decrease				
	Nyinn- set- telse New impri- son- ment	Gjen- innset- else Reim- prison- ment	Over- føring til ny an- stalt og ny reak- sjon Trans- fer to anot- her insti- tution and anot- her sanc- tion	Over- føring til ny an- stalt til samme reak- sjon Trans- fer to an- the other insti- tution to the same sanc- tion	Over- føring i sam- me an- stalt reak- sjon Trans- fer within the insti- tution to anot- her sanc- tion	Løslat- else, ende- lig Dis- char- ges, defi- nitive	Prøve- løsla- telse Condi- tional dis- charge	Røm- ning eller ute- bli- velse etter per- misjon Escape or de- fault after provi- sional leave	Straf- feav- brudd Inter- mis- sion sen- tence	Døds- fall Death
1986 .....	11 257	789	88	1 453	1 449	9 265	1 772	625	299	2
1987 .....	11 210	970	123	1 611	1 373	9 093	1 738	735	381	4
1988 .....	10 543	828	42	1 673	1 537	8 537	1 771	561	306	6
1989 .....	9 478	542	64	1 783	1 649	7 446	1 713	342	245	3
1990 .....	10 861	523	92	1 959	1 549	8 297	2 091	374	223	3
SENTRALANSTALTENE CENTRAL PRISONS										
I alt Total .....	352	149	22	354	59	148	208	79	114	-
Ullersmo .....	64	86	2	138	8	4	94	25	68	-
Bredtvedt fengsel og sikringsanstalt .....	140	5	2	15	29	98	30	5	-	-
Ila landsfengsel og sikringsanstalt .....	40	29	18	49	15	14	28	6	31	-
Bastøy landsfengsel ..	108	29	-	152	7	32	56	43	15	-
LOKALANSTALTENE LOCAL PRISONS										
Østre distrikt Eastern prison district .....	3 271	103	35	453	721	2 504	549	84	19	-
Oslo kretsfengsel ....	1 213	81	5	200	541	778	309	33	5	-
Ilseng arbeidskoloni .	1 464	9	-	9	36	1 351	84	15	10	-
Sarpsborg kretsfengsel	46	3	-	33	16	21	16	1	-	-
Fredrikstad krets- fengsel .....	61	2	-	18	32	40	14	4	-	-
Hamar kretsfengsel ...	105	5	-	79	11	80	23	19	3	-
Kongsvinger krets- fengsel .....	71	1	-	31	25	45	13	-	-	-
Gjøvik kretsfengsel ..	99	2	-	27	22	54	23	6	-	-
Eidsberg hjelpefengsel	86	-	-	24	23	52	18	-	-	-
Moss hjelpefengsel ...	36	-	-	32	15	27	4	-	-	-
Vestre Slidre arbeids- koloni .....	90	-	30	-	-	56	45	6	1	-

1) Ved overføring, anstalt etter overføring.

1) In connection with transfer, institution after transfer.

Tabell 55 (forts.). Forskjellige typer tilgang, overføring og avgang i fengselsanstalter, etter distrikt og anstalt. 1986-1990 Different types of increase, transfer and decrease in prison institutions, by district and institution. 1986-1990

Distrikt og anstalt(1)	Tilgang		Overføring			Avgang				
	Nyinnset- telse	Gjen- innset- telse	Over- føring til ny an- stalt og ny reak- sjon	Over- føring til ny an- stalt samme reak- sjon	Over- føring i sam- me an- stalt til ny reak- sjon	Løslat- else, lig	Prøve- løs- else	Røm- ning eller ute- bli- velse etter per- misjon	Straf- feav- brudd	Døds- fall
Søndre distrikt										
Southern prison district	2 284	108	3	382	267	1 722	388	90	33	-
Berg kretsfengsel ....	2	6	1	39	-	-	23	7	6	-
Drammen kretsfengsel ..	125	8	-	56	39	67	37	8	-	-
Horten kretsfengsel ..	45	4	1	23	17	31	18	2	-	-
Sem kretsfengsel .....	120	23	-	36	55	59	39	5	-	-
Hof arbeidskoloni ....	1 124	12	-	41	16	958	97	27	15	-
Larvik kretsfengsel ..	84	-	-	64	18	55	43	5	-	-
Arendal kretsfengsel ..	308	23	1	60	48	200	70	18	2	-
Hønefoss hjelpefengsel	73	13	-	22	21	53	14	7	4	-
Kongsberg hjelpe- fengsel .....	115	9	-	17	33	77	20	2	5	-
Sandefjord hjelpe- fengsel .....	163	-	-	1	1	149	4	-	1	-
Kragerø hjelpefengsel	125	10	-	23	19	73	23	9	-	-
Vestre distrikt Western										
prison district .....	2 927	119	30	578	340	2 264	635	89	42	2
Kristiansand krets- fengsel .....	180	6	-	70	48	108	40	7	1	-
Stavanger kretsfengsel	269	9	2	62	77	177	46	7	3	-
Åna kretsfengsel .....	535	73	28	223	56	309	357	50	13	1
Haugesund kretsfengsel	76	4	-	33	18	49	13	2	1	-
Bergen kretsfengsel ..	349	15	-	114	111	202	77	15	8	1
Ålesund kretsfengsel ..	176	2	-	15	14	152	13	-	3	-
Molde kretsfengsel ...	88	1	-	15	15	64	15	1	1	-
Vik hjelpefengsel ....	180	8	-	6	1	167	11	-	10	-
Sandeid arbeidskoloni	1 074	1	-	40	-	1 036	63	7	2	-
Nordre distrikt										
Northern prison district	2 027	44	2	192	162	1 659	311	32	15	1
Trondheim kretsfengsel	481	28	-	125	82	306	158	21	7	1
Verdal arbeidskoloni ..	679	2	1	19	3	649	24	3	1	-
Bodø kretsfengsel ....	220	2	-	17	27	157	44	3	1	-
Tromsø kretsfengsel ..	234	8	1	17	36	178	46	3	4	-
Vadsø kretsfengsel ...	277	3	-	6	13	241	36	2	2	-
Mosjøen hjelpefengsel	136	1	-	8	1	128	3	-	-	-

1) Ved overføring, anstalt etter overføring.

1) In connection with transfer, institution after transfer.

Tabell 56. Dager tilbrakt i fengselsanstalter i løpet av året, etter personens kjønn, reaksjonens art, distrikt og anstalt. 1986-1990 Days spent in prison institutions, by sex of the person, type of sanction, district and institution. 1986-1990

Distrikt og anstalt District and institution	Begge kjønn Both sexes	Menn Males				Kvinner Females			
		Bøte- soning Servicing in de- fault of pay- ing a fine	Feng- sels- dom Sen- tence to im- pri- son- ment	Sik- ring Secu- rity deten- tion	Vare- tekt Cus- tody	Bøte- soning	Feng- sels- dom	Sik- ring	Vare- tekt
1986 .....	730 650	5 553	530 952	15 717	150 288	263	19 297	1 204	7 376
1987 .....	738 205	6 424	536 373	15 793	149 218	134	20 232	1 202	8 829
1988 .....	773 440	6 048	555 703	20 853	160 490	244	20 095	1 883	8 124
1989 .....	806 030	7 846	569 145	27 166	169 507	270	21 364	1 107	9 625
1990 .....	868 219	4 958	627 536	27 218	172 804	186	25 348	1 023	9 146
SENTRALANSTALTENE CENTRAL PRISONS									
I alt Total .....	200 204	90	156 701	25 097	1 453	31	10 623	978	5 231
Ullersmo .....	88 853	43	86 890	1 739	181	-	-	-	-
Bredtvedt fengsel og sikringsanstalt .....	16 863	-	-	-	-	31	10 623	978	5 231
Ila landsfengsel og sikringsanstalt .....	50 606	-	25 976	23 358	1 272	-	-	-	-
Bastøy landsfengsel ...	43 882	47	43 835	-	-	-	-	-	-
LOKALANSTALTENE LOCAL PRISONS									
Østre distrikt Eastern prison district .....	225 187	1 641	139 761	138	81 160	32	1 989	-	466
Oslo kretsfengsel .....	130 524	882	67 838	-	61 804	-	-	-	-
Ilseng arbeidskoloni ..	37 335	655	36 680	-	-	-	-	-	-
Sarpsborg kretsfengsel	6 976	48	3 902	-	2 276	18	412	-	320
Fredrikstad krets- fengsel .....	7 006	-	4 135	31	2 840	-	-	-	-
Hamar kretsfengsel ....	10 382	24	8 593	-	822	14	929	-	-
Kongsvinger krets- fengsel .....	7 478	11	3 326	107	4 034	-	-	-	-
Gjøvik kretsfengsel ...	9 727	16	5 260	-	3 657	-	648	-	146
Eidsberg hjelpefengsel	5 164	5	2 345	-	2 814	-	-	-	-
Moss hjelpefengsel ....	4 319	-	1 406	-	2 913	-	-	-	-
Vestre Slidre arbeids- koloni .....	6 276	-	6 276	-	-	-	-	-	-
Søndre distrikt Southern prison district .....	140 335	925	105 383	931	26 024	51	5 857	-	1 164
Berg kretsfengsel .....	17 836	8	17 489	339	-	-	-	-	-
Drammen kretsfengsel ..	16 104	-	8 810	-	4 190	24	1 932	-	1 148
Horten kretsfengsel ...	5 913	-	3 809	-	2 104	-	-	-	-
Sem kretsfengsel .....	14 597	44	9 338	275	4 940	-	-	-	-
Hof arbeidskoloni .....	32 921	536	32 385	-	-	-	-	-	-
Larvik kretsfengsel ...	9 840	135	7 374	69	2 245	-	1	-	16
Arendal kretsfengsel ..	22 538	150	15 368	207	6 813	-	-	-	-
Hønefoss hjelpefengsel	3 846	5	1 966	41	1 834	-	-	-	-
Kongsberg hjelpe- fengsel .....	5 988	42	3 845	-	2 101	-	-	-	-
Sandefjord hjelpe- fengsel .....	3 951	-	-	-	-	27	3 924	-	-
Kragerø hjelpefengsel .	6 801	5	4 999	-	1 797	-	-	-	-



Tabell 56 (forts.). Dager tilbrakt i fengselsanstalter i løpet av året, etter personens kjønn reaksjons art, distrikt og anstalt. 1986-1990 Days spent in prison institutions, by sex of the person, type of sanction, district and institution. 1986-1990

Distrikt og anstalt	Begge kjønn	Menn				Kvinner			
		Bøte-soning	Fengselsdom	Sikring	Varetekt	Bøte-soning	Fengselsdom	Sikring	Varetekt
Vestre distrikt Western prison district .....	194 425	1 733	141 229	116	46 351	26	3 538	-	1 432
Kristiansand kretsfengsel .....	16 203	-	6 636	-	7 996	-	1 271	-	300
Stavanger kretsfengsel .....	23 164	31	7 831	-	13 689	-	910	-	703
Åna kretsfengsel .....	72 143	576	70 152	-	1 415	-	-	-	-
Haugesund kretsfengsel .....	7 050	-	2 494	-	4 556	-	-	-	-
Bergen kretsfengsel ...	31 372	115	16 696	116	13 623	-	474	-	348
Ålesund kretsfengsel ..	7 377	-	3 905	-	2 482	26	883	-	81
Molde kretsfengsel ....	4 184	-	1 941	-	2 243	-	-	-	-
Vik hjelpefengsel .....	4 578	131	4 100	-	347	-	-	-	-
Sandeid arbeidskoloni .	28 354	880	27 474	-	-	-	-	-	-
Nordre distrikt Northern prison district .....	108 068	569	84 462	936	17 816	46	3 341	45	853
Trondheim kretsfengsel ..	52 857	200	39 784	873	7 903	16	3 276	45	760
Verdal arbeidskoloni ..	17 051	223	16 828	-	-	-	-	-	-
Bodø kretsfengsel .....	11 742	63	8 034	-	3 645	-	-	-	-
Tromsø kretsfengsel ...	12 065	10	8 580	63	3 264	30	25	-	93
Vadsø kretsfengsel ....	11 392	54	9 011	-	2 287	-	40	-	-
Mosjøen hjelpefengsel .	2 961	19	2 225	-	717	-	-	-	-

Tabell 57. Gjennomsnittlig(1) antall innsatte i fengselsanstalter, etter personens kjønn, reaksjonens art, distrikt og anstalt. 1986-1990 Average(1) number of prisoners, by sex of the person type of sanction, district and institution. 1986-1990

Distrikt og anstalt District and institution	Begge kjønn Both sexes	Menn Males				Kvinner Females			
		Bøte- soning Servicing in de- fault of pay- ing a fine	Feng- sels- dom Sen- tence to im- pri- son- ment	Sik- ring Secu- rity deten- tion	Vare- tekt Cus- tody	Bøte- soning	Feng- sels- dom	Sik- ring	Vare- tekt
1986 .....	2 001,8	15,2	1 454,7	43,1	411,7	0,7	52,9	3,3	20,2
1987 .....	2 022,5	17,6	1 469,5	43,3	408,8	0,4	55,4	3,3	24,2
1988 .....	2 113,2	16,5	1 518,3	57,0	438,5	0,7	54,9	5,1	22,2
1989 .....	2 208,2	21,5	1 559,3	74,4	464,4	0,7	58,5	3,0	26,4
1990 .....	2 378,7	13,6	1 719,3	74,6	473,4	0,5	69,4	2,8	25,1
SENTRALANSTALTENE CENTRAL PRISONS									
I alt Total .....	548,5	0,2	429,3	68,8	4,0	0,1	29,1	2,7	14,3
Ullersmo .....	243,5	0,1	238,1	4,8	0,5	-	-	-	-
Bredtvedt fengsel og sikringsanstalt .....	46,2	-	-	-	-	0,1	29,1	2,7	14,3
Ila landsfengsel og sikringsanstalt .....	138,7	-	71,2	64,0	3,5	-	-	-	-
Bastøy landsfengsel ...	120,2	0,1	120,1	-	-	-	-	-	-
LOKALANSTALTENE LOCAL PRISONS									
Østre distrikt Eastern prison district .....	617,0	4,5	382,9	0,4	222,4	0,1	5,4	-	1,3
Oslo kretsfengsel .....	357,6	2,4	185,9	-	169,3	-	-	-	-
Ilseng arbeidskoloni ..	102,3	1,8	100,5	-	-	-	-	-	-
Sarpsborg kretsfengsel	19,0	0,1	10,7	-	6,2	-	1,1	-	0,9
Fredrikstad krets- fengsel .....	19,2	-	11,3	0,1	7,8	-	-	-	-
Hamar kretsfengsel ....	28,4	0,1	23,5	-	2,3	-	2,5	-	-
Kongsvinger krets- fengsel .....	20,5	-	9,1	0,3	11,1	-	-	-	-
Gjøvik kretsfengsel ...	26,6	-	14,4	-	10,0	-	1,8	-	0,4
Eidsberg hjelpefengsel	14,1	-	6,4	-	7,7	-	-	-	-
Moss hjelpefengsel ....	11,9	-	3,9	-	8,0	-	-	-	-
Vestre Slidre arbeids- koloni .....	17,2	-	17,2	-	-	-	-	-	-
Søndre distrikt Southern prison district .....	384,4	2,5	288,7	2,6	71,3	0,1	16,0	-	3,2
Berg kretsfengsel .....	48,8	-	47,9	0,9	-	-	-	-	-
Drammen kretsfengsel ..	44,1	-	24,1	-	11,5	0,1	5,3	-	3,1
Horten kretsfengsel ...	16,2	-	10,4	-	5,8	-	-	-	-
Sem kretsfengsel .....	40,0	0,1	25,6	0,8	13,5	-	-	-	-
Hof arbeidskoloni .....	90,2	1,5	88,7	-	-	-	-	-	-
Larvik kretsfengsel ...	27,0	0,4	20,2	0,2	6,2	-	-	-	-
Arendal kretsfengsel ..	61,8	0,4	42,1	0,6	18,7	-	-	-	-
Hønefoss hjelpefengsel	10,5	-	5,4	0,1	5,0	-	-	-	-
Kongsberg hjelpe- fengsel .....	16,4	0,1	10,5	-	5,8	-	-	-	-
Sandefjord hjelpe- fengsel .....	10,9	-	-	-	-	0,1	10,8	-	-
Kragerø hjelpefengsel .	18,6	-	13,7	-	4,9	-	-	-	-

1) Totaltall av fangedager i året dividert med årets dager.

1) Total prisoner days divided by the number of days of the year.

Tabell 57 (forts.). Gjennomsnittlig(1) antall innsatte i fengselsanstalter, etter personens kjønn, reaksjonens art, distrikt og anstalt. 1986-1990 Average(1) number of prisoners, by sex of the person, type of sanction, district and institution. 1986-1990

Distrikt og anstalt	Begge Kjønn	Menn				Kvinner			
		Bøte- soning dom	Feng- sels- dom	Sik- ring	Vare- tekt	Bøte- soning	Feng- sels- dom	Sik- ring	Vare- tekt
		<hr/>							
Vestre distrikt Western prison district .....	532,6	4,7	386,9	0,3	127,0	0,1	9,7	-	3,9
Kristiansand krets- fengsel .....	44,4	-	18,2	-	21,9	-	3,5	-	0,8
Stavanger kretsfengsel	63,5	0,1	21,5	-	37,5	-	2,5	-	1,9
Åna kretsfengsel .....	197,7	1,6	192,2	-	3,9	-	-	-	-
Haugesund kretsfengsel	19,3	-	6,8	-	12,5	-	-	-	-
Bergen kretsfengsel ...	85,9	0,3	45,7	0,3	37,3	-	1,3	-	1,0
Ålesund kretsfengsel ..	20,2	-	10,7	-	6,8	0,1	2,4	-	0,2
Molde kretsfengsel ....	11,4	-	5,3	-	6,1	-	-	-	-
Vik hjelpefengsel .....	12,6	0,4	11,2	-	1,0	-	-	-	-
Sandeid arbeidskoloni .	77,7	2,4	75,3	-	-	-	-	-	-
<hr/>									
Nordre distrikt Northern prison district .....	296,1	1,6	231,4	2,6	48,8	0,1	9,2	0,1	2,3
Trondheim kretsfengsel	144,8	0,5	109,0	2,4	21,7	-	9,0	0,1	2,1
Verdal arbeidskoloni ..	46,7	0,6	46,1	-	-	-	-	-	-
Bodø kretsfengsel .....	32,2	0,2	22,0	-	10,0	-	-	-	-
Tromsø kretsfengsel ...	33,1	-	23,5	0,2	8,9	0,1	0,1	-	0,3
Vadsø kretsfengsel ....	31,2	0,1	24,7	-	6,3	-	0,1	-	-
Mosjøen hjelpefengsel .	8,2	0,1	6,1	-	2,0	-	-	-	-

1) Totaltall av fangedager i året dividert med årets dager.

1) Total prisoner days divided by number of days of the year.

Tabell 58. Gjennomsnittlig(1) antall innsatte etter personens kjønn, reaksjonens art og type frihetsberøving  
Average(1) number of prisoners, by sex of the person, type of sanction and type of imprisonment

Type frihetsberøving Type of imprisonment	Begge kjønn Both sexes	Menn Males				Kvinner Females			
		Bøte- soning Serving sen- tence in de- fault of pay- ing a fine	Feng- sels- dom Sen- tence to im- pri- son- ment	Sik- ring Secu- rity deten- tion	Vare- tekt Cus- tody	Bøte- soning	Feng- sels- dom	Sik- ring	Vare- tekt
I alt Total .....	2 378,7	13,6	1 719,3	74,6	473,4	0,5	69,4	2,8	25,1
Lukket anstalt, avdeling Closed institution .....	1 500,3	6,2	922,2	51,7	460,3	0,4	33,3	1,3	24,9
Åpen anstalt, avdeling Open institution .....	576,3	7,1	542,6	0,9	7,8	0,1	17,8	-	-
Kontraktavdeling Contract ward .....	142,9	0,2	119,1	13,0	1,8	-	8,6	0,2	-
Frigang "Day release ward"	38,3	-	35,0	1,7	-	-	1,6	-	-
Permisjon Provisional leave	36,2	-	34,1	1,3	-	-	0,7	-	-
Sykehus Hospital .....	19,2	-	7,6	6,1	3,5	-	0,7	1,2	0,1
Behandlingsinstitusjon Treatment institution .....	65,5	-	58,7	-	-	-	6,7	-	-

1) Totaltall av fangedager i året dividert med årets dager.

1) Total prisoner days divided by number of days of the year.

## 1. Introduction

### Criminal behaviour - crimes and misdemeanours

Criminal behaviour is defined as acts carried out against current Norwegian law and which carry a penalty. Norwegian penal law distinguishes between crimes and misdemeanours. Crimes are offences of a more serious nature, which according to the law may be punished by imprisonment for more than three months. Misdemeanours are less serious offences which can lead to imprisonment for up to three months.

### Legal basis

The Penal Code defines the majority of offences against the law, but also other regulations carry penalties if broken. Ideally, the law should reflect the morals of society, or vice versa. In the same way as morality changes, so does criminality, or what is considered as criminal behaviour, and this will be followed up by legislation.

### Missing figures

Criminal statistics only cover registered offences, or more correctly, criminal behaviour coming to the knowledge of the police. A number of criminal offences are never registered, so that unregistered criminal acts can be called missing figures. There is much to indicate that these missing figures are considerable.

The registered criminality is not a completely representative picture in relation to the criminal acts committed in society, but it nevertheless gives us a measure of the development in criminal behaviour.

### Terms and variables

The statistical units are offence reported to the police, crime investigated, charge, person charged, sanction, and if imprisonment, entry, transfer and discharge. There are a number of special characteristics and variables attached to the units. The definitions of these are given in the chapters which cover the individual statistical areas. Information of more general character is included here.

Tables grouped according to the nature of the crime follow the chapters and paragraphs of the Penal Code and separate certain crimes which

have special legislation. These groupings are presented in appendix 1 together with references to the respective paragraphs.

Age is defined as age at time of offence. As regards population estimates, the size of population refers to 31 December in the reporting year.

## 2. Reported crimes

Statistics on reported crimes were prepared for the first time in 1990. Key figures are presented in Tables 1-3.

### 2.1. Scope of the statistics

The Statistics cover all crimes reported to the police during the year in question.

### 2.2. Basis for the statistics

The statistics are based on data from the central registration system, STRASAK, and brief questionnaires completed by police districts not yet linked to STRASAK in 1990.

### 2.3. Terms and variables

#### Offence (crime, misdemeanour)

An offence may be a crime or a misdemeanour. A crime is, with some exceptions, an offence which according to the law may be punished with imprisonment for more than 3 months. A misdemeanour is, with some exceptions, an offence which according to the law may be punished with imprisonment up to 3 months.

In some cases it can be difficult to decide whether an offence should be reported as one only or as more than one crime. The main rule is that only one offence is registered, even if there is more than one report to the police, in the following cases:

- Among two or more offences committed at the same time against one person, only the principal offence is registered.
- The same type of offence committed by one person against another over a period of time is counted as one offence.
- An offence offending more than one person at the same time is statistically counted only once.

- An indictable offence committed to clear the way for another more serious crime will not be recorded.

Two or more offences committed at the same time are registered as several crimes if:

- One of the offences is committed in order to conceal another.

## 2.4. Sources of errors and reliability of the results

The statistics from the 24 police districts not linked to STRASAK in 1990 are based on brief questionnaires completed by the individual district. Several police district were unable to provide sufficient details, so some of the figures for police districts not linked to STRASAK are extrapolations. As the statistics are based on two different types of data, comparisons will be somewhat less reliable than they would have been with more uniform data.

## 2.5. Selected results

Some 365 000 crimes, including 255 000 felonies and 110 000 misdemeanours, were reported in 1990.

The largest category of felony was larceny (theft), which accounted for 70 per cent of all reported crimes. Crime reports were filed on 179 000 thefts; of which 65 000 involved simple larceny, 87 000 grand larceny, and 27 000, auto theft. Property damage ranked second with 15 500 reports filed, while drug-related crimes ranked third with 11 200 incidents reported.

In addition, 9 260 violent crimes were reported, included 47 cases of homicide and 135 cases of attempted homicide or grievous bodily harm. A total of 2 200 sex crimes were reported, including 398 rapes, 461 cases of sexual abuse of minors under the of 14, and 149 cases of incest.

Traffic violations comprised the largest category of misdemeanours, with 68 000 cases, accounting for 62 per cent of all reported misdemeanours. 9 600 of the traffic violations involved driving while under the influence of alcohol.

## 3. Crimes investigated

### 3.1. Statistical coverage

The statistics cover crimes where investigation has been completed, but the crime not necessarily

committed during the course of the statistical year.

The statistics give information about the type of crime, and number, the police district, scene of crime, police decision and number of persons charged. Information is also given on the charged person's age, sex, nationality and place of residence.

On the basis of the material covered by the crime statistics, an ongoing investigation into recidivism is being carried out. This study covers persons charged with crimes in a three-year period prior to the reporting year. Recidivism is defined as a new charge being brought in one or more of these three years. In some cases the new charge concerns a crime committed before the main offence, but which was investigated to a conclusion afterwards.

All characteristics in the recidivism investigation relate to the principal offence with which the person was charged in the base year. The various types of obstacles devised to combat recidivism have not been taken into account in this survey. Those charged without accurate information as to their identity are excluded from the investigation.

### 3.2. Statistical basis

The statistics are based on data from the police on crimes where the investigation has been completed.

### 3.3. Terms and variables

#### Crime

See section 2.3.

A crime is considered as solved if at least one person is charged or if the prosecution charge is lacking or is dropped.

#### Charge

More than one person can be charged with one specific crime, depending on the number of persons involved.

#### Person charged

A person can commit more than one crime and thus will be charged with more than one crime

during the course of the statistical year. It can be useful to know how many people are charged during the course of the year. In the tables where the persons charged are grouped according to the type of crime, those charged with more than one crime are grouped according to the principal crime, i.e. the crime for which they, according to the law, may be given the most severe punishment.

### 3.4. Errors and reliability of estimates

A case which the police shelves for observation is considered as closed for statistical purposes. If such cases are cleared up in subsequent years, it is counted both in the year it was shelved for observation and in the year it was cleared up. This does not apply to many cases.

There are a number of ways in which the police can close their investigation. Through limitation in space, we have grouped together decisions of roughly the same content under one term.

Persons charged with more than one crime during the course of the year are grouped under the so-called principal crime, i.e. the crime for which they, according to the law, may be given the most severe punishment. This method may entail that the charged person is grouped under a different offence than the most serious one in the actual case.

In crimes where several persons are implicated, the police may reach a different decision for each person charged. Tables where the crimes are grouped according to the type of police decision show the decision for only one randomly selected person among those charged. Attempted crime should be registered as committed crime in the material for statistical use. Investigations indicate that this rule is only exceptionally followed in cases of attempted murder, this being recorded as the infliction of grievous bodily harm. From the year 1987 onwards attempted murder has been placed in its own special category in police districts, where the data are obtained from STRASAK.

### 3.5. Main results

#### Number of crimes

In 1990 the investigation of 235 000 crimes was closed, an decrease of 1 per cent from the previous year. Seen in relation to the population, 55

crimes per 1 000 head of population were investigated in 1990.

#### Type of crimes

The number of larcenies, which makes up three-quarters of all investigated crimes, was approximately the same in 1990 and in 1989. The total number of thefts investigated during 1990 was 175 000, of which 92 000 were major thefts. Concerning minor thefts, 9 per cent more were investigated in 1990 than the previous year, while major thefts and automobile theft decreased by 1 and 13 per cent, respectively.

Some categories of serious crime as well showed small decreases. Amongst these were sexual crimes against children. Cases of incest and cases of immoral sexual intercourse with children under 14 years of age decreased with 14 and 3 per cent. In 1990 42 murders were investigated as compared to 62 in 1989, and around 40 per annum in the five previous years.

Serious drug crimes constituted a 12 per cent increase for 1990 compared to 1989.

#### Course of development in number of crimes and percentage of cleared up cases from 1970 - 1990

Time sequences within the period 1970 - 1990 show that the number of investigated crimes almost without exception has increased from year to year. In 1990 3.6 times as many crimes were investigated compared to 1970, when the figure was 65 000. When seen in relationship to the population, the increase was nearly as large; from 17 crimes investigated per 1 000 head of the population in 1970 to 55 in 1990.

But the share of investigated crimes cleared up has been steadily sinking since 1970 up to the first half of the 1980s. The first year in this period the percentage of successful detection was 35 per cent, whereas by 1987 this had reached a record low of 18 per cent.

#### Successful detection of crimes

In 77 per cent of offences which were investigated in 1990, the case was shelved without the perpetrator being found, i.e. 23 per cent of the cases were cleared up.

### Police decisions

Nearly two-thirds of the crimes which were investigated to a close in 1990, more precisely 155 000 crimes, ended up by being shelved for observation. The other large proportion of crimes without successful detection was shelved because of insufficient evidence, the number being 17 100 crimes. Then follows cases being dropped because of insufficient investigation capacity - this applies to 9 200 cases. For 3 100 crimes, no charge was brought or it was withdrawn. For the remaining 51 000 crimes, there was such certain evidence against one or more of the perpetrators that there were grounds for the charge. In 6 200 of offences with known perpetrator there was some reason for no charge being brought; prosecution was suspended or dropped.

### Charge and person charged

Crimes which were investigated to a conclusion resulted in 61 900 charges. In total, 22 900 persons incurred one or more charges, i.e. the charged persons on average had 3 charges each. For at least half of the charged persons, one or more of the charges were dropped in the end.

### The charged person's age, sex and nationality

Altogether 37 per cent of the charged were under 21 years of age, 17 per cent were in the group 21-24 years old, 31 per cent were 25-39 years of age, and 9 per cent were 40 years of age or older. Seen in relation to the population, 18 year olds were the most frequently represented age group with 22 charged per 1 000 head of the population of the same age. 18 year olds have, moreover, been prominent during most of the 1980s, whereas in the previous decade it was the 15 and 16 year olds who were predominant. Every 9th person charged was a woman. Charged women were generally somewhat older than charged men.

Men who were charged generally incurred on average 3 charges, whereas women incurred two.

Of the persons charged during 1990, between 5.1 per cent and 7 per cent were foreign citizens. The uncertainty can be explained by the fact that in the statistical material there is uncertain identification for as many as 500 persons charged. Of the 1 200 charged whom we know for sure were foreign citizens, 19 per cent were from other Nordic countries, 5 per cent were from Britain, 5

per cent from Turkey, 6 per cent from Poland and 11 per cent from other countries in Europe. A further 9 per cent of foreigners charged came from Pakistan, 6 per cent from Iran and 9 per cent from other countries in Asia. 7 per cent were from Chile and 3 per cent from other countries in the Americas, 5 per cent from Morocco and 9 per cent from other countries in Africa. The remaining 11 per cent were just described as being foreign.

### Recidivism amongst the charged

Out of 13 500 persons charged with crimes in 1987, 5 992 persons, or 44 per cent, incurred a new charge during the subsequent three-year period.

600 of the charged were under the youngest age of criminal liability, i.e. 13 years of age or younger in 1987. Of these, 32 per cent, or every third person, incurred a new charge during the subsequent three-year period. The percentage of recidivism increased as those originally charged grew older, culminating at the age of 30, when the percentage was 53.

Recidivism was less amongst women than men, 36 and 45 per cent, respectively.

Seen over the period 1970-1990 (base year, 1967-1987), the percentage of recidivism has varied between 32 and 44 with the lowest count in 1970 and the highest in 1982.

## 4. Sanctions

### Liability

The Norwegian Constitution (para 96) declares that nobody shall be put on trial except according to the law and that nobody shall be convicted unless sentence is passed. Furthermore, there shall be no grounds for impunity. Self-defence and the law of necessity or the element of consent are counted, for instance, as grounds for acquittal. There is thus the requirement that there should be subjective guilt on the part of the perpetrator. The criminal act must also have been committed by a person of sound mind. Those considered as non-accountable are persons under 15 years of age (from January 1., 1991) the insane or those unconscious at the moment of committing the act.



## 4.1. Statistical coverage

The statistics give information about all legal sanctions given during the course of the statistical year. The offences on which the sanction is based need not have been committed the same year in which the sanction is given.

## 4.2. Statistical basis

The data on sanctions in criminal cases are obtained from the Central Penal Register and from the police in cases of misdemeanours.

## 4.3. Terms and variables

### Sanction

The observation unit is the sanction. Sanction means definitive sentence in the form of conditional or unconditional imprisonment, postponed sentence and fine, ticket fine, decision not to prosecute or transfer to Children's Welfare Officer. Persons who have had sanctions imposed upon them several times during the course of the statistical year are included as many times as they have been sanctioned.

### Unconditional imprisonment

This means that the sentence must be served in prison. The length of the term of imprisonment is decided in the verdict, and must be as a minimum 14 days or as a maximum 21 years.

### Conditional imprisonment/postponed sentence

Conditional imprisonment means that one avoids serving sentence in prison if during a fixed period the court's conditions are adhered to. Postponed sentence means that a decision on sanction is postponed for a trial period.

Fine is either given as a result of a court verdict or as a ticket fine. The proceeds go to the state treasury. Whereas a judicial fine must be issued by the courts, a ticket fine can be issued by the appropriate prosecuting authority.

### Decision not to prosecute/transfer to Children's Welfare Officer

By the decision not to prosecute we mean that within a set trial period and under certain conditions sentencing is not carried out because it is considered that what can be achieved by senten-

cing bears no relationship to what it will cost the convicted person and society as a whole. If the person breaking the law is under 18 years of age, the prosecuting authority can transfer the case to the Welfare Officer.

### Preventive detention

Usually signifies placement in an institution for preventive detention, or in a psychiatric hospital, but it can also cover assignment or prohibition about residence in certain places.

### Principal crime/misdemeanour

In cases where a sanction covers several offences, the sanction is attached to the offence which is subject to the severest punishment according to the law, the so-called principal crime or misdemeanour.

### Previous offender

This means a person earlier registered in the Central Penal Register.

## 4.4. Errors and reliability of estimates

Because of the decision to use the principal crime/misdemeanour as a basis, no indication will be given of the number and type of other offences which form the basis of the sanction, nor will individual differences be shown.

## 4.5. Main results

In 1990 185 000 sanctions were given. This corresponds to 54 sanctions per 1 000 inhabitants aged 14 years or more, 5 comprising crimes and 49 misdemeanours.

### 4.5.1. Misdemeanours

169 000 of the sanctions in 1990 came under the category misdemeanours. This was about the same number as the previous year, but constituted 32 per cent more than five years before and 108 per cent more than in 1980.

The increase in the number of misdemeanours is almost entirely due to the increased number of sanctions in traffic offences. The number of sanctions for driving under influence of alcohol increased from 6 614 in 1989 to 7 402 in 1990. Since 1970 about 6 000 to 7 000 sanctions for driving under influence of alcohol have been

issued each year, with the years 1970 -1972 having a somewhat lower number.

Progressively fewer cases of driving under influence of alcohol are given a sentence of unconditional imprisonment. While 50 per cent of these cases ended up with the sentence of unconditional imprisonment in 1990, three-quarters ended up this way only five years earlier.

The statistics for 1990 show a continued fall in the number of sanctions for offences against the laws governing alcohol consumption, customs and excise, and vagrancy, whereas misdemeanours against the Penal Code have increased somewhat in comparison to most recent years.

#### 4.5.2. Criminal cases

##### Type of sanction

Altogether 15 900 sanctions in 1990 concerned criminal cases. This was about the same number as the previous year, but 26 per cent more than five years earlier and 35 per cent more than in 1970.

Out of 15 900 sanctions, 37 per cent were sentences of unconditional imprisonment, 34 per cent conditional imprisonment, either alone or together with a fine, 29 per cent comprised a fine - usually a ticket fine - and less than 1 per cent were decisions to transfer to the Child Welfare Officer. The number of cases transferred to the Child Welfare Officer has sunk drastically in the twenty-year period 1970-1990 and comprised 24, 17 and 1 per cent of sanctions in 1970, 1980 and 1990 respectively. At the same time, the number of cases dealt with by issuing a ticket fine, especially during the last decade, has shown a corresponding increase. These cases constituted 8, 3 and 26 per cent of the total number of criminal cases in 1970, 1980 and 1990, respectively.

More criminal cases had unconditional imprisonment as an outcome. The proportion rose from 24 to 37 per cent from 1970 to 1990. During the 1980s it has varied from 36 to 39 per cent.

##### The prison sentence

Most prison sentences are of relatively short duration. 57 per cent of the prison sentences in 1990 concerned imprisonment for up to three months' duration.

The longest terms of imprisonment were given in cases of murder, serious drug offences and rape. The average term of punishment for these crimes was 7 years and 3 months, 3 years and 3 months and 3 years and 2 months respectively.

The increase in the number of prison sentences since 1970 is reflected in a greater number of shorter terms of imprisonment - up to three months. However, during the last decade there has also been a continual increase in longer prison sentences.

##### Type of crime

Altogether 36 per cent of the sanctions in 1990 concerned cases where larceny was the principal crime, 20 per cent concerned drug offences, 10 per cent were crimes of violence and 3 per cent were sexual crimes.

The proportion of sanctions connected with larceny has thus diminished considerably since 1970. In total, 65 and 57 per cent of the cases in 1970 and 1980 respectively were connected with theft, as compared to only 36 per cent in 1990. At the same time the proportion of drug cases as shown a corresponding increase. Cases involving drug offences made up 3, 6.5 and 20 per cent respectively in the same years.

##### Age, sex and nationality

The number of sanctions against very young persons, between the ages of 14 and 18, is progressively decreasing. The age group 14 - 18 years of age constituted in 1970 and 1980 43 and 33 per cent respectively of the sanctions issued by the courts as compared to only 19 per cent in 1990. At the same time the age group 25 years of age and over constitutes a progressively larger proportion of those being convicted. The percentages here were 31, 34 and 43 per cent respectively in the years 1970, 1980 and 1990.

The proportion of women being convicted diminished at the beginning of the 1970s, but has now gone up again. In 1970 women constituted 10 per cent, in 1980 6.5 per cent and in 1990 9 per cent.

Altogether 93 per cent of the sanctions in 1990 applied to Norwegian citizens; 4 per cent involved foreign nationalities. Of these, 43 per cent were from other countries in Europe, 29 per cent

from Asia, 19 per cent from Africa and 10 per cent from America.

## 5. Imprisonment

### 5.1. Statistical coverage

The statistics include new imprisonments, transfers and discharges. Figures give information on each institution, on type of prison sentence and on the length of time spent in the institution. Furthermore, there are details on prisoners' sex, but no other individual particulars.

### 5.2. Statistical basis

The prison board collects yearly summary reports from the penal institutions on movements in and out of prison throughout the year. The Central Bureau of Statistics has permission to use these reports as a data base.

### 5.3. Terms and variables

#### Admission

An admission in a penal institution can be a person newly admitted for custody/detention or to serve their sentence, in both cases from liberty. It can also be re-admittance after unlawful leave of absence.

#### Departure

Departure is either a final discharge without strings attached, or a conditional one with conditions attached for a limited period. It can also mean escape, defaults after leave of absence, suspension of sanction or death.

#### Transfer

A transfer from one penal institution to another or between different forms of sanction is not counted as admission or departure and is therefore treated as a separate unit for statistical purposes.

In an open institution or ward there are, in contrast to a closed one, no special security measures to prevent escape.

The contract ward provides the opportunity, on certain conditions, for prisoners to serve their sentence in a drug-free environment with a

greater degree of freedom than what is available to other prisoners.

The day-release ward allows the prisoner, during the last part of his sentence, to work for a private employer or to attend an educational course outside the institution.

Assignment to an institution providing treatment mainly applies to alcoholics and drug addicts.

### 5.4. Main results

#### Admission and departure

In 1990 there were 10 861 new imprisonments and 523 re-admissions to penal institutions. This was an increase of 15 percent concerning new imprisonments. Re-admissions decreased 5 per cent. In total, 10 260 of the new imprisonments applied to men, and 601 applied to women. 31 per cent were persons placed in custody/detention, and 2 per cent were serving sentences for defaulting payment of their fine. The figure for new imprisonments varied for all the years 1970 to 1990 mostly between 10 000 and 12 000; there was no clear tendency towards increase or decrease. The proportion of new detentions decreased at an even rate from 1974 to 1989.

The figure for the definitive releases from the penal institutions in 1990 was 8 297, of which 24 per cent were from custody. In addition, 2 091 were conditional discharges, and there were 374 escapes or defaults after provisional leave. Altogether 1 927 prisoners had one or more provisional leaves during the year, while 226 were given permission to work or attend educational courses outside the institution.

#### Average number of prison inmates

The number of days spent in penal institutions by the inmates were in total 868 219, which means that on average there were 2 379 prisoners per day; of these, 2 281 were men and 98 women. Every fourth prisoner was in detention.

The average daily number of prisoners in 1990 was the highest of all the years back to 1970, when it was just 1 700.

**Fortegnelse over lovbrudd**  
**Description of offences**

Forbrytelser mot straffeloven <sup>1</sup>	Crime against the penal code <sup>1</sup>
Forbrytelse mot statens selvstendighet og sikkerhet (83-95, 97)	Crime against the independence and security of the nation
Forbrytelse mot Norges statsforvaltning og statsoverhode (98-102, 104)	Crime against the Constitution and the head of State
Forbrytelse mot statsmaktene	Crime against government authorities
Majestetsforbrytelse (100-102)	Lese-majesty
Ulovlig militærorganisasjon (104a)	Illegal military organization
Annen forbrytelse mot Norges statsforvaltning og statsoverhode (104)	Other crime against the Constitution and the head of State
Forbrytelse mht. utøvelsen av statsborgerlige rettigheter (105-108)	Crime as to the use of civil rights
Forbrytelse i den offentlige tjeneste (110-125)	Crime committed when in public service
Vinningsforbrytelse i den offentlige tjeneste (111-114)	Unlawful gain
Brevbrudd i den offentlige tjeneste (122)	Encroachment upon the secrecy of the mail
Annen forbrytelse i den offentlige tjeneste (110, 115-121, 123-125)	Other offence when in public service
Forbrytelse mot den offentlige myndighet (127-134)	Crime against public authorities
Vold mot offentlig tjenestemann (127)	Assaulting public servant
Ulovlig påvirkning av offentlig tjenestemann (128)	Unlawfully influencing public servant
Bakvaskelse av den offentlige myndighet (130)	Slander and libel against public authorities
Motarb. av etterforskning, medvirkning til rømning (131-132)	Obstructing police investigations, assisting escape
Annen forbrytelse mot den offentlige myndighet (129, 133-134)	Other offence against public authorities
Forbrytelse mot den alminnelige orden og fred (135-147)	Crime against public order and peace
Opprør og oppløp mv. (135-138)	Riot and unlawful assembly
Rasediskriminering (135a)	Discrimination owing to race
Diskriminering pga. rase, tro etc. (135a)	Discrimination owing to race, faith etc.
Oppfordring til straffbar handling mv. (139-140)	Inciting to unlawful conduct
Brevbrudd (145)	Unauthorized opening of mail
Innbrudd (147)	Housebreaking and burglary
Annen forbrytelse mot den alminnelige orden og fred (141-142, 144, 145a, 146)	Other offence against public order and peace
Allmennfarlig forbrytelse (148-162)	Crime involving public danger
Forsettelig forvoldelse av ildebrann (148)	Arson
Forsettelig forvoldelse av ildebrann mv. (148)	Arson etc.
Uaktsom forvoldelse av ildebrann (151)	Unintentionally causing fire
Uaktsom forvoldelse av ildebrann mv. (149-151)	Unintentionally causing fire etc.
Påførelse av smittsom kjønnssykdom (155)	Infecting with communicable venereal disease
Narkotikaforbrytelse (162, 1. og 4. ledd)	Crime of narcotics
Grov narkotikaforbrytelse (162, 2. og 3. ledd)	Serious crime of narcotics
Annen allmennfarlig forbrytelse (151a-154, 156-161)	Other offence involving public danger
Falsk forklaring (163-167)	Perjury and false evidence
Falsk edeligforklaring (163-165, 167)	Perjury
Annen falsk forklaring (166)	Other false evidence

<sup>1</sup> Straffelovens paragrafer i parentes.

<sup>1</sup> The corresponding paragraphs of Penal Code are added in brackets behind the Norwegian specifications.

**Forbrytelser mot straffeloven**

Falsk anklage (168-172)

Forsettlig falsk anklage (168-169)

Annen falsk anklage (170-172)

Pengefalsk (174-177)

Dokumentfalsk (182-190)

Benyttelse av falskt dokument (182-184)

Forfalskning av dokument (185-186)

Ødeleggelse av dokument mv. (187-190)

Forbrytelse mot sedeligheten (192-199,  
206-209, 211-212)

Voldtekt (192)

Utuktig omgang med barn under 14 år (195)

Utuktig omgang med mindreårige ellers (196-197)

Utuktig adferd mot barn under 16 år (212,

1. ledd, nr 3 og 2. ledd)

Utbredelse av utuktige skrifter mv. (211)

Krenkelse av ærbarhet ved utuktig atferd (212,

1. ledd, nr. 1 og 2)

Incest (207-208)

Annen forbrytelse mot sedeligheten (193-194,

198-199, 206, 209)

Forbrytelse mht. familieforhold (215-221)

Misligholdt forsørgelsesplikt mm. (219)

Inngåelse av ugyldig eller omstøtelig

ekteskap (220-221)

Annen forbrytelse mht. familieforhold (215-218)

Forbrytelse mot den personlige frihet (222-227)

Tvang og trusler (222, 227)

Annen forbrytelse mot den personlige frihet

(223-226)

Forbrytelse mot liv, legeme og helbred

(228-229, 231, 233-234, 237-245)

Legemsfornærmelse (228)

Legemsbeskadigelse (229)

Grov legemsbeskadigelse (231)

Uaktsom legemsbeskadigelse (237, 238)

Drapsforsøk (233 jf. 49)

Drap (233)

Uaktsomt drap (239)

Barnedrap mv. (234, 244)

Annen forbrytelse mot liv, legeme og helbred

(240-243)

Æreskrenkelse (246-248)

Underslag (255-256)

Underslag (255)

Grovt underslag (256)

Tyveri (257-260)

Simpelt tyveri (257)

Fra bedrift, kontor og lager

Fra leilighet, bolighus og hytte

Fra befordringsmiddel

Fra kafé og restaurant

Fra garderobe

Sykkeltveri

Butikktveri

Annet simpelt tyveri

**Crimes against the penal code (cont.)**

False accusation

Wilful false accusation

Other false accusation

Counterfeiting

Forgery

Using forged documents

Forging documents

Destroying documents

Sexual crime

Rape

Immoral intercourse with children under 14

Immoral intercourse with other minors

Immoral conduct towards children under 16

Spreading pornography

Offence against public decency

Incest

Other sexual offence

Crime against wife and children

Defaulting obligation to support dependents

Contracting non-valid or annulable marriage

Other offence against wife and children

Crime against the personal liberty

Duress and threats

Other offence against the personal liberty

Crime of violence against the person

Assault

Wounding or inflicting bodily harm

Inflicting grievous bodily harm

Unintentionally inflicting bodily harm

Attempted murder

Murder

Manslaughter

Infanticide

Other offence against life, body and health

Slander and libel

Embezzlement

Simple embezzlement

Gross embezzlement

Larceny

Simple and minor larceny

From factory, office and storehouse

From dwelling

From means of transport

From restaurant

From cloakroom

Theft of pedal cycle

Shoplifting

Other simple larceny

**Forbrytelser mot straffeloven (forts.)****Grovt tyveri (258)**

Fra forretning, bedrift, kontor og lager  
 Fra leilighet, bolighus og hytte  
 Fra befordringsmiddel  
 Fra person på offentlig sted  
 Annet grovt tyveri

**Tyveri av rein (259)****Brukstyveri av motorkjøretøy (260)**

Bil  
 Motorsykkel  
 Annet motorkjøretøy

**Brukstyveri av fartøy eller luftfartøy (260, 5. ledd)****Utpressing og ran (266-269)**

Utpressing (266)  
 Ran (267, 268, 1. ledd, 269)  
 Grovt ran (268, 2. og 3. ledd)  
 Utpressing og ran, diverse

**Bedrageri og utroskap (270-278)**

Bedrageri (270)  
 Grovt bedrageri (271)  
 Forsikringsbedrageri (272)  
 Annet bedrageri (273, 274)  
 Utroskap (275)  
 Grov utroskap (276)  
 Salg av gjenstander kjøpt med eiendomsforbehold mv. (277, 278)

**Forbrytelse i gjeldsforhold (281-287)**

Skyldnerens forverring av sin formuesstilling til skade for dordringshaverne (281-285)  
 Forsømmelig og uriktig bokføring (286)  
 Annen forbrytelse i gjeldsforhold (281-285, 287)

**Skadeverk (291-292, 294)**

Skadeverk (291)  
 Grovt skadeverk (292)  
 Misbruk av forretningshemmeligheter mv. (294)

**Åger og lykkespill (295-296, 298-300)****Forbrytelse i sjøfartsforhold (301, 304-308, 310-315)****Heleri og etterfølgende bistand (317-318, 320)**

Heleri (317, 318)  
 Etterfølgende bistand (320)

**Forbrytelse utenfor straffeloven****Forbrytelser mot lov om priser, utbytte og konkurranseforhold****Forbrytelse mot lov om legemidler med videre**

Narkotikaforbrytelse  
 Annen forbrytelse mot lov om legemidler med videre

**Forbrytelse mot lov om merverdiavgift****Crime against the penal code (cont.)****Aggravated larceny**

From shop, factory, office and storehouse  
 From dwelling  
 From mean of transport  
 From person in a public place  
 Other aggravated larceny

**Larceny of reindeer**

Theft of motor vehicle  
 Automobile  
 Motor cycle  
 Other motor vehicle

**Theft of boat or aeroplane****Blackmail and robbery**

Blackmail  
 Robbery  
 Aggravated robbery  
 Blackmail and robbery, various

**Fraud and breach of trust**

Simple fraud  
 Aggravated fraud  
 Insurance fraud  
 Other fraud  
 Breach of trust  
 Aggravated breach of trust  
 Unlawful selling of goods bought on the hire-purchase system

**Crime in connection with debts**

Debtor's wilful impairment of financial situation  
 Negligent and incorrect book-keeping  
 Other offence in connection with debts

**Crime inflicting damage to property**

Inflicting slight damage  
 Inflicting serious damage  
 Breach of trade secrets etc.

**Usury and gaming offences****Crime in connection with maritime affairs****Receiving stolen goods, subsequent assistance to the offender**

Receiving stolen goods  
 Subsequent assistance to the offender

**Crimes against other acts than the penal code****Crime against the Act relating to control of prices, dividends and restrictive business arrangements****Crime against the Act relating to medicinal goods etc.**

Crime in connection with narcotics  
 Other crime against the Act relating to medicinal goods etc.

**Crime against Act relating to value added tax**

**Forbrytelser utenfor straffeloven (forts.)**

Forbrytelse mot militær straffelov  
 Forbrytelse mot lov om investeringsavgift  
 Forbrytelse mot lov om toll  
 Forbrytelse mot lov om verneplikt  
 Forbrytelse mot lov om regnskapsplikt mv.  
 Forbrytelse mot lov om likningsforvaltning  
 Forbrytelse mot lov om forsvarshemmeligheter  
 Forbrytelse mot lov om luftfart  
 Forbrytelse mot lov om vern mot forurensning og avfall  
 Annen forbrytelse utenfor straffeloven

**Forseelser**

Forseelse mot straffeloven (324-436)  
 Forseelse mot veitrafikkloven  
 Promillekjøring  
 Forseelse mot løsgjengerloven  
 Annen forseelse utenfor straffeloven

**Forbrytelsesgruppe**

Vinningsforbrytelse  
 straffeloven §§ 111-114, 122, 143, 174-178, 255-261, 266, 267, 268-278, 281-287, 295-300, 317-318, 320. Lov om merverdiavgift. Lov om priser, utbytte og konkurranseforhold. Lov om investeringsavgift. Lov om husleieregulering mv. for boliger, lov om regnskapsplikt, lov om likningsforvaltning

Voldsforbrytelse  
 Straffeloven §§ 127, 228, 229, 231, 233, 234, 237-245, 291, 292. Militær straffelov § 44.

Sedelighetsforbrytelse  
 Straffeloven §§ 192-199, 206-209, 211, 212

Annen forbrytelse  
 Andre forbrytelser enn nevnt under gruppene foran

**Crimes against other acts than the penal code (cont.)**

Crime against the Military Penal Code  
 Crime against the Act relating to investment levy  
 Crime against the Duty Act  
 Crime against the Act relating to military service  
 Crime against the Accounting Act  
 Crime against the Assessment Act  
 Crime against Act relating to defence secrets  
 Crime against the Aviation A  
 Crime against the Water Pollution Act  
 Other crime outside the Penal Code

**Misdemeanours**

Misdemeanour against the Penal Code  
 Traffic misdemeanour  
 Driving under influence of alcohol  
 Misdemeanour against the Act of vagrancy, begging and drunkenness  
 Other misdemeanour outside the Penal Code

**Group of crime**

Crime against property  
 Paragraphs of Penal Code. Act of value added tax. Act on control of prices, dividends and restrictive business arrangement. Act of investment levy. Act on regulation of dwelling rent etc., Act of accounting, Act of assessment

Crime of violence  
 Paragraphs of Penal Code. Praragraph of Military Penal Code.

Sexual crime  
 Paragraphs of Penal Code

Other crime  
 Other crimes than mentioned under the groups before

**Fortegnelse over kommunetype**  
**Description of municipality**

Type kommune	Type of municipality
Landbruks- og fiskerikommune	Agriculture and fishing municipality
Blandet landbruks- og industrikommune	Mixed agriculture and manufacture municipality
Industrikommune	Manufacture municipality
Mindre sentral, blandet tjenesteytings- og industrikommune	Less central, mixed service and manufacture municipality
Sentral, blandet tjenesteytings- og industrikommune	Central, mixed service and manufacture municipality
Mindre sentral tjenesteytingskommune	Less central service municipality
Sentral tjenesteytingskommune	Central service municipality



**Tidligere utkommet på emneområdet  
Previously issued on the subject**

**Forbrytelser etterforsket Crimes investigated**

Kriminalstatistikk Criminal Statistics 1955 NOS XI 267, 1956 XI 305, 1957 XI 337, 1958 XII 16  
 Politistatistikk Crimes Inquired into by the Police 1959 NOS A 21, 1960 A 40  
 Kriminalstatistikk Criminal Statistics 1961 I Volume I NOS A 57, 1962 I A 80, 1963 I A 111, 1964 I A 137, 1965 I A 171  
 Kriminalstatistikk Criminal Statistics 1966 Forbrytelser Crimes NOS A 227, 1967 A 250, 1968 A 299, 1969 A 364, 1970 A 456, 1971 A 510, 1972 A 585, 1973 A 656, 1974 A 728, 1975 A 816, 1976 A 893, 1977 A 972, 1978 B 81, 1979 B 153  
 Kriminalstatistikk Criminal Statistics 1980 NOS B 246, 1981 B 361, 1982 B 464, 1983 B 518, 1984 B 647, 1985 B 734, 1986 B 737, 1987 B 864, 1988 B 886, 1989 B 943

**Tilbakefall Recidivism**

Fengselsstyrelsens aarbok Annuaire de l'Administration générale des prisons 1901-1902 NOS IV 86, 1902-1903 V 7, 1903-1904 V 29, 1904-1905 V 80, 1906 V 119, 1907 V 139  
 Kriminalstatistikk Statistique de la criminalité pour les années 1923-1924 NOS VIII 36, 1925-1926 VIII 101, 1929-1930 VIII 190, 1931-1932 IX 32, 1933-1934 IX 84, 1935-1936 IX 135, 1939-1940 X 38, 1953 XI 207  
 Tilbakefallsstatistikk for domfelte, botlagte og påtalefritatte for forbrytelser Statistics on Recidivism for Persons Sentenced for Crimes and Persons Suspended of Prosecution 1951 NOS A 35, 1957 A 281, 1962 A 471  
 Kriminalstatistikk Tilbakefall blant siktede Criminal Statistics Recidivism among persons charged with crimes 1961 IV NOS A 64, 1963 IV A 112, 1965 IV A 176, 1967 A 265, 1969 A 402  
 Kriminalstatistikk Criminal Statistics 1970 A 456, 1971 A 510, 1972 A 585, 1973 A 656, 1974 A 728, 1975 A 816, 1976 A 893, 1977 A 972, 1978 B 81, 1979 B 153, 1980 B 246, 1981 B 361, 1982 B 464, 1983 B 518, 1984 B 647, 1985 B 734, 1986 B 737, 1987 B 864, 1988 B 586, 1989 B 943

**Straffereaksjoner Sanctions**

Oversigt over de vigtigste Resultater af Norges Kriminalstatistik 1846-1885 Statistique de la justice criminelle pour les années 1846-1885. Introduction et tableaux rétrospectifs NOS III 70  
 Tabeller vedkommende Norges Kriminalstatistik Statistique de la justice criminelle pour l'année 1886 NOS III 79, 1887 III 94, 1888 III 119, 1889 III 141, 1890 III 184, 1891 III 188, 1892 III 238, 1893 III 260, 1894 III 277, 1895, 1896 og 1897 IV 14, 1898 og 1899 IV 44, 1900 IV 79, 1901 og 1902 IV 126

Oversigt over de vigtigste resultater av Kriminalstatistikken 1886-1904 Statistique de la justice criminelle pour les années 1886 à 1904. Introduction et tableaux rétrospectifs NOS V 210  
 Kriminalstatistik Statistique de la justice criminelle pour les années 1903 og 1904 NOS V 41, 1905 og 1906 V 91, 1907 og 1908 V 142, 1909 og 1910 V 203, 1911 og 1912 VI 59, 1913 og 1914 VI 113  
 Kriminalstatistikk Statistique de la justice criminelle pour les années 1915 og 1916 NOS VI 188  
 Kriminalstatistikk og kriminell rettspleie Statistique de la criminalité et de la justice criminelle pour les années 1917 og 1918 NOS VII 64, 1919 og 1920 VII 85, 1921 og 1922 VII 160  
 Kriminalstatistikk 1923 og 1924 med hovedoversikt 1905-1924 Statistique de la criminalité pour les années 1923 et 1924. Aperçu général de la criminalité pendant les années 1905-1924 NOS VIII 36

**Tidligere utkommet på emneområdet (forts.)**  
**Previously issued on the subject (cont.)**

**Reaksjoner (forts.) Sanctions (cont.)**

Kriminalstatistikk Statistique de la criminalité pour les années 1925 og 1926 NOS VIII 101, 1927 og 1928 VIII 133, 1929 og 1930 VIII 190, 1931 og 1932 (med hovedoversikt 1923-1932) IX 32, 1933 og 1934 IX 84, 1935 og 1936 IX 135, 1937 og 1938 IX 187, 1939 og 1940 X 38, 1941 og 1942 X 92, 1943 og 1944 X 122, 1945 og 1946 X 166, 1947 og 1948 XI 7, 1949 og 1950 XI 96, 1951 og 1952 XI 178, 1953 XI 207, 1954 XI 234, 1955 XI 267, 1956 XI 305, 1957 XI 337, 1958 XII 16, 1959 XII 48  
 Kriminalstatistikk, domfelte, botlagte og påtalefritatte i 1960 Statistics on Persons Convicted, Fined and Suspended of Prosecution 1960 NOS A 43

Kriminalstatistikk Criminal Statistics 1961 II NOS A 60, 1962 II A 87, 1963 II A 117, 1964 II A 141, 1965 II A 175  
 Kriminalstatistikk Reaksjoner Criminal Statistics Sanctions 1966 NOS A 262, 1967 A 273, 1968 A 311, 1969 A 373, 1970 A 499, 1971 A 531, 1972 A 643, 1973 A 680, 1974 A 759, 1975 A 837, 1976 A 915, 1977 B 3, 1978 B 201, 1979 B 234  
 Kriminalstatistikk Criminal Statistics 1980 NOS B 246, 1981 B 361, 1982 B 464, 1983 B 518, 1984 B 647, 1985 B 734, 1986 B 737, 1987 B 864, 1988 B 886, 1989 B 943

**Fengslinger Imprisonments**

Fængselsstyrelsens aarbok Annuaire de l'Administration générale des prisons 1901-1902 NOS IV 86 og 97, 1902-1903 V 7, 1903-1904 V 29, 1904-1905 V 80, 1906 V 119, 1907 V 139, 1908 V 168, 1909 V 205, 1910 VI II, 1911 VI 61, 1912 VI 75, 1913 VI 98, 1914 VI 117, 1915 VI 134, 1916 VI 159, 1917 VII 17, 1918 VII 30  
 Fængselsstyrelsens årbok Annuaire de l'Administration générale des prisons 1919 NOS VII 79, 1920 VII 110, 1921 VII 132, 1922 VII 135, 1923 VII 173, 1924 VIII 46

Fængselsstyrets årbok Annuaire de l'Administration générale des prisons 1925 NOS VIII 96, 1926-1930 IX 91  
 Fængselsstyrets årbok Report of the Prison Administration 1931-1950 XI 172, 1950-1969  
 Kriminalstatistikk, domfelte innsatt i og løslatt fra fængselsvesenets anstalter Convicted Persons Received into and Released from Institutions under the Prison Administration 1960 NOS A 44  
 Kriminalstatistikk Criminal Statistics 1961 III NOS A 62, 1962 III A 89, 1963 III A 118, 1964 III A 142, 1965 III A 177  
 Kriminalstatistikk Fanger Criminal Statistics Prisoners 1966 NOS A 291, 1967 A 312, 1968 A 335, 1969 A 392, 1970 A 477, 1971 A 550, 1972 A 667, 1973 A 689, 1974 A 754, 1975 A 839, 1976 A 924, 1977 B 6, 1978 B 201, 1979 B 234  
 Kriminalstatistikk Criminal Statistics 1980 NOS B 246, 1981 B 361, 1982 B 464, 1983 B 518, 1984 B 647, 1985 B 734, 1986 B 737, 1987 B 864, 1988 B 886, 1989 B 943

Kriminalstatistikk Oversikt Criminal Statistics Survey 1960 - 1972 SA nr. 17, 1970 - 1982 SA nr. 55

## Publikasjoner sendt ut fra Statistisk sentralbyrå etter 1. januar 1991.

### Emneinndelt oversikt

*Publications issued by the Central Bureau of Statistics since 1 January 1991.*

*Survey arranged by subject matter*

#### 0. Generelle emner *General subject matters*

Statistisk årbok 1991 *Statistical Yearbook*.  
1991-496s. (NOS B; 980) 90 kr  
ISBN 82-537-3564-2

#### 1. Naturressurser og naturmiljø *Natural resources and environment*

##### 10. Ressurs- og miljøregnskap *Resource and environment accounts*

Naturressurser og miljø 1990 Energi, luft, fisk, skog, jordbruk, holdninger til miljøproblemer, OECDs miljøtilstandsrapport. Ressursregnskap og analyser. 1991-160s. (RAPP; 91/1) 90 kr ISBN 82-537-3024-1

Natural Resources and the Environment 1990. 1991-150s. (RAPP; 91/1A) 100 kr ISBN 82-537-3558-8

##### 12. Energi *Energy*

Effektivisering av kraftmarkedet/Torstein Bye og Tor Arnt Johnsen. 1991-39s. (RAPP; 91/13) 70 kr ISBN 82-537-3575-8

Substitusjon mellom olje og elektrisitet i produksjonssektorene i en makromodell/Hans Terje Mysen. 1991-43s. (RAPP; 91/7) 80 kr ISBN 82-537-3054-3

##### 19. Andre ressurs- og miljøemner *Other subject matters related to resources and environment*

Modell for kraftsektoren/Tor Arnt Johnsen. 1991-42s. (RAPP; 91/12) 70 kr ISBN 82-537-3573-1

#### 2. Sosiodemografiske emner *Sociodemographic subject matters*

##### 21. Befolkning *Population*

Befolkningsstatistikk 1990 Hefte III  
Oversikt *Population Statistics Volume III Survey*. 1990-136s. (NOS B; 950) 70 kr  
ISBN 82-537-3003-9

Befolkningsstatistikk 1991 Hefte III  
Oversikt *Population Statistics Volume III Survey*. 1991-143s. (NOS B; 988) 70 kr  
ISBN 82-537-3582-0

Befolkningsstatistikk 1991 Hefte I  
Endringstal for kommunar 1989-1991  
*Population Statistics 1991 Volume I Population Changes in Municipalities*. 1991-55s. (NOS B; 963) 60 kr  
ISBN 82-537-3046-2

Befolkningsstatistikk 1991 Hefte II  
Folkemengde 1. januar *Population Statistics 1991 Volume II Population 1 January*. 1991-149s. (NOS B; 978) 70 kr  
ISBN 82-537-3059-4

Familie- og yrkesundersøkelsen 1988 *Family and Occupation Survey*. 1991-187s. (NOS B; 959) 80 kr ISBN 82-537-3040-3

Framskrivning av folkemengden Nasjonale og regionale tall 1990-2050 *Population Projects National and Regional Figures*. 1991-181s. (NOS B; 983) 80 kr ISBN 82-537-3571-5

Tallet på innvandrere og deres etterkommere fram mot år 2050/Per Sevaldson. 1991-74s. (RAPP; 91/10) 60 kr ISBN 82-537-3567-7

##### 22. Helseforhold og helsetjeneste *Health conditions and health services*

Dødsårsaker 1989 *Causes of Death*. 1990-175s. (NOS B; 955) 80 kr  
ISBN 82-537-3012-8

Helseinstitusjoner 1989 *Health Institutions*. 1990-98s. (NOS B; 949) 60 kr  
ISBN 82-537-3002-0

Helsestatistikk 1989 *Health Statistics*. 1991-107s. (NOS B; 966) 70 kr  
ISBN 82-537-3058-6

Pasientstatistikk 1989. 1991-72s. (RAPP; 91/4) 80 kr ISBN 82-537-3012-8

- 23. Utdanning og skolevesen *Education and educational institutions***
- Utdanningsstatistikk, Grunnskolar 1. september 1990 *Educational Statistics Primary and Lower Secondary Schools 1 September 1990*. 1991-106s. (NOS B; 972) 60 kr ISBN 82-537-3060-8
- Utdanningsstatistikk Videregående skoler 1. oktober 1989 *Educational Statistics Upper Secondary Schools*. 1991-95s. (NOS B; 984) 60 kr ISBN 82-537-3572-3
- Utdanningsstatistikk Universiteter og høyskoler 1. oktober 1989 *Educational Statistics Universities and Colleges 1 October*. 1991-115s. (NOS B; 994) 70 kr ISBN 82-537-3592-8
- 25. Sosiale forhold og sosialvesen *Social conditions and social services***
- Barnehager 1990 *Kindergartens*. 1991-58s. (NOS B; 975) 50 kr ISBN 82-537-3580-4
- Sosialstatistikk 1989 *Social Statistics*. 1991-127s. (NOS B; 956) 70 kr ISBN 82-537-3022-5
- 26. Rettsforhold og rettsvesen *The law and legal institutions***
- Kriminalstatistikk 1989 *Criminal Statistics*. 1990-151s. (NOS B; 943) 55 kr ISBN 82-537-2994-4
- 29. Andre sosiodemografiske emner *Other socioeconomic subject matters***
- Personellstatistikk Helsevesen og sosiale tjenester/Even Flaatten. 1991-71s. (RAPP; 91/5) 80 kr ISBN 82-537-3048-9
- 3. Sosioøkonomiske emner *Socioeconomic subject matters***
- 30. Generelle sosioøkonomiske emner *General socioeconomic subject matters***
- Husholdningenes sparing Begrepsavklaring, dataproblemer og analyse/Knut Moum (red.). 1991-92s. (RAPP; 91/16) 80 kr ISBN 82-537-3585-5
- 31. Folketellinger *Population censuses***
- Folke- og bolig telling 1990 Foreløpige hovedtall. 1991-28s. (NOS B; 961) 50 kr ISBN 82-537-3044-6
- 32. Arbeidskraft *Labour***
- Arbeidsmarkedstatistikk 1990 *Labour Market Statistics*. 1991-192s. (NOS B; 965) 80 kr ISBN 82-537-3052-7
- 33. Lønn *Wages and salaries***
- Lønnsstatistikk 1990 *Wage Statistics*. 1990-143s. (NOS B; 999) 70 kr ISBN 82-537-3601-0
- Lønnstilling for arbeidere i oljeutvinning, bergverksdrift og industri 3. kvartal 1990 *Wage Census for Workers in Oil Extraction, Mining and Manufacturing 3rd Quarter*. 1991-145s. (NOS C; 6) 80 kr ISBN 82-537-3623-1
- 34. Personlig inntekt og formue *Personal income and property***
- Inntekts- og formuestatistikk 1988 *Income and Property Statistics*. 1990-202s. (NOS B; 948) 65 kr ISBN 82-537-3001-2
- 35. Personlig forbruk *Personal consumption***
- Konsumprisindeksen. 1991-82s. (RAPP; 91/8) 80 kr ISBN 82-537-3072-1
- Prisnivå på Svalbard 1990. 1991-75s. (RAPP; 91/15) 60 kr ISBN 82-537-3556-1
- 36. Boliger og boforhold *Housing and housing conditions***
- Boforholdsundersøkelsen 1988 *Survey of Housing Conditions*. 1990-207s. (NOS B; 892) 80 kr ISBN 82-537-3019-5
- 4. Næringsøkonomiske emner *Industrial subject matters***
- 40. Generelle næringsøkonomiske emner *General industrial subject matters***
- Regnskapsstatistikk 1989 Industri og varehandel *Statistics of Accounts Manufacturing, Wholesale and Retail Trade*. 1991-147s. (NOS B; 967) 70 kr ISBN 82-537-3049-7
- 41. Jordbruk, skogbruk, jakt, fiske og fangst *Agriculture, forestry, hunting, fishing, sealing and whaling***
- Fiske og oppdrett av laks mv. 1989 *Fishing and Rearing of Salmon etc*. 1991-76s. (NOS B; 985) 60 kr ISBN 82-537-3577-4

- Fiskeristatistikk 1988-1989 *Fishery Statistics*. 1991-140s. (NOS B; 957) 70 kr  
ISBN 82-537-3023-3
- Jaktstatistikk 1990 *Hunting Statistics*. 1991-56s. (NOS B; 993) 60 kr  
ISBN 82-537-3590-1
- Jordbruksstatistikk 1989 *Agricultural Statistics*. 1990-143s. (NOS B; 954) 70 kr  
ISBN 82-537-3009-8
- Skogavvirkning til salg og industriell produksjon 1989/90 *Roundwood Cut for Sale and Industrial Production*. 1991-64s. (NOS B; 968) 60 kr ISBN 82-537-3050-0
- Skogstatistikk 1989 *Forestry Statistics*. 1991-121s. (NOS B; 970) 70 kr  
ISBN 82-537-3055-1
- Totalregnskap for fiske- og fangstnæringen 1985-1988. 1991-71s. (RAPP; 91/9) 70 kr  
ISBN 82-537-3559-6
42. **Oljeutvinning, bergverk, industri og kraftforsyning** *Oil extraction, mining and quarrying, manufacturing, electricity and gas supply*
- Elektrisitetsstatistikk 1989 *Electricity Statistics*. 1991-93s. (NOS B; 969) 60 kr  
ISBN 82-537-3051-9
- Energistatistikk 1990 *Energy Statistics*. 1991-85s. (NOS B; 995) 60 kr  
ISBN 82-537-3593-6
- Industristatistikk 1989 Hefte I Næringstall *Manufacturing Statistics 1989 Volume I Industrial Figures*. 1991-125s. (NOS B; 989) 70 kr ISBN 82-537-3583-9
- Industristatistikk 1989 Hefte II Varettall *Manufacturing Statistics 1989 Volume II Commodity Figures*. 1991-161s. (NOS B; 998) 80 kr ISBN 82-537-3599-5
- Olje- og gassvirksomhet 4. kvartal 1990 Statistikk og analyse *Oil and Gas Activity Statistics and Analysis*. 1991-84s. (NOS B; 958) 60 kr ISBN 82-537-3028-4
- Olje- og gassvirksomhet 1. kvartal 1991 Statistikk og analyse *Oil and Gas Activity 1st Quarter Statistics and Analysis*. 1991-122s. (NOS B; 979) 60 kr ISBN 82-537-3563-4
- Olje- og gassvirksomhet 2. kvartal 1991 Statistikk og analyse *Oil and Gas Activity 2nd Quarter Statistics and Analysis*. 1991-62s. (NOS B; 987) 60 kr  
ISBN 82-537-3581-2
- Olje- og gassvirksomhet 3. kvartal 1991 Statistikk og analyse *Oil and Gas Activity 3rd Quarter Statistics and Analysis*. 1991-73s. (NOS C; 3) 60 kr  
ISBN 82-537-3619-3
43. **Bygge- og anleggsvirksomhet** *Building and construction*
- Byggearealstatistikk 1990 *Building Statistics*. 1991-58s. (NOS B; 962) 60 kr  
ISBN 82-537-3045-4
- Byggearealstatistikk 4. kvartal 1990. 1991-55s. (NOS B; 960) 50 kr  
ISBN 82-537-3043-8
- Byggearealstatistikk 1. kvartal 1991. 1991-55s. (NOS B; 976) 50 kr  
ISBN 82-537-3562-6
- Byggearealstatistikk 2. kvartal 1991. 1991-55s. (NOS B; 991) 50 kr  
ISBN 82-537-3586-3
- Byggearealstatistikk 3. kvartal 1991. 1991-55s. (NOS C; 14) 50 kr  
ISBN 82-537-3634-7
- Byggekostnadsindeks for boliger Vekter og representantvarer 1990/Peder Næs. 1991-70s. (RAPP; 91/3) 80 kr ISBN 82-537-3026-8
- Bygge- og anleggsstatistikk 1989 *Construction Statistics*. 1991-78s. (NOS B; 971) 60 kr ISBN 82-537-3057-8
44. **Utenrikshandel** *External trade*
- Commodity List Edition in English of Statistisk varefortegnelse for utenrikshandelen 1991 *Supplement to Monthly Bulletin of External Trade 1991 and External Trade 1991*. 1991-138s. (NOS B; 952)  
ISBN 82-537-3006-3
- Statistisk varefortegnelse for utenrikshandelen 1991 Tillegg til Månedstatistikk over utenrikshandelen 1991 og Utenrikshandel 1991. 1991-169s. (NOS B; 951)  
ISBN 82-537-3005-5

- Utenrikshandel 1990 *External Trade*. 1991-370s. (NOS B; 973) 100 kr ISBN 82-537-3061-6
- 45. Varehandel *Internal trade***
- Varehandelsstatistikk 1989 *Wholesale and Retail Trade Statistics*. 1991-74s. (NOS B; 982) 60 kr ISBN 82-537-3566-9
- 46. Samferdsel og reiseliv *Transport, communication and tourism***
- Lastebiltransport 1988 Utvalgsundersøkelse *Road Goods Transport Sample Survey*. 1991-107s. (NOS B; 974) 70 kr ISBN 82-537-3555-3
- Reiselivsstatistikk 1990 *Statistics on Travel*. 1991-119s. (NOS B; 992) 70 kr ISBN 82-537-3589-8
- Samferdselsstatistikk 1989 *Transport and Communication Statistics*. 1990-192s. (NOS B; 945) 60 kr ISBN 82-537-2996-0
- Sjøfart 1990 *Maritime Statistics*. 1991-132s. (NOS B; 986) 70 kr ISBN 82-537-3578-2
- Veitrafikkulykker 1990 *Road Traffic Accidents*. 1991-105s. (NOS B; 996) 70 kr ISBN 82-537-3594-4
- 47. Tjenesteyting *Services***
- Tjenesteyting 1989 Forretningsmessig tjenesteyting og utleie av maskiner og utstyr *Services Business Services and Machinery and Equipment Rental and Leasing*. 1991-76s. (NOS B; 964) 60 kr ISBN 82-537-3570-7
- 5. Samfunnsøkonomiske emner *General economic subject matters***
- 50. Nasjonalregnskap og andre generelle samfunnsøkonomiske emner *National accounts and other general economic subject matters***
- Nasjonalregnskapsstatistikk 1989 *National Accounts Statistics*, 1991-345s. (NOS B; 981) 100 kr ISBN 82-537-3565-0
- Virkninger av inntektsreguleringslovene 1988-90/Torbjørn Eika og Per Richard Johansen. 1991-50s. (RAPP; 91/6) 80 kr ISBN 82-537-3053-5
- 51. Offentlig forvaltning *Public administration***
- Aktuelle skattetall 1991 *Current Tax Data*. 1991-46s. (RAPP; 91/17) 70 kr ISBN 82-537-3596-0
- Skatter og overføringer til private Historisk oversikt over satser mv. Årene 1975-1991. 1991-69s. (RAPP 91/14) 80 kr ISBN 82-537-3576-6
- Struktur tall for kommunenes økonomi 1990 *Structural Data from the Municipal Accounts*. 1992-160s. (NOS C; 11) 80 kr ISBN 82-537-3630-4
- 52. Finansinstitusjoner, penger og kreditt *Financial institutions, money and credit***
- Kredittmarkedstatistikk Fordringer og gjeld overfor utlandet 1988 og 1989 *Credit Market Statistics Foreign Market Statistics Foreign Assets and Liabilities* 1988 and 1989. 1991-94s. (NOS B; 990) 60 kr ISBN 82-537-3584-7
- 59. Andre samfunnsøkonomiske emner *Other general economic subject matters***
- MODIS V En modell for makroøkonomiske analyser/Yngvar Dyvi, Herbert Kristoffersen og Nils Øyvind Mæhle. 1990-218s. (RAPP; 91/2) 125 kr ISBN 82-537-3021-7
- En disaggregert ettermodell for offentlig transport i MODAG/MSG. 1991-42s. (RAPP; 91/11) 70 kr ISBN 82-537-3568-5

**Utkommet i serien Standarder for norsk statistikk (SNS)**  
*Issued in the series Standards for Norwegian Statistics (SNS)*

- |  |   |
|--|---|
| <p>Nr. 1 Kontoplanen i nasjonalregnskapet. Ajourført mai 1989 <i>Accounting System of the National Accounts. Updated May 1989.</i> 1989-95s. 45 kr ISBN 82-537-2792-5</p> <p>" 2 Standard for næringsgruppering <i>Standard Industrial Classification.</i> 1983-49s. 35 kr ISBN 82-537-1891-8</p> <p>" 3 Standard for handelsområder Etter kommuneinndelingen pr. 1. januar 1989. 1989-39s. 35 kr ISBN 82-537-2806-9</p> <p>" 4 Standard for kommuneklassifisering <i>Standard Classification of Municipalities.</i> 1985-46s. 20 kr ISBN 82-537-2212-5</p> <p>" 5 Standard for inndeling etter sosioøkonomisk status <i>Standard Classification of Socioeconomic Status.</i> 1984-32s. 12 kr ISBN 82-537-2073-4</p> | <p>Nr. 6 Klassifisering av sykdommer, skader og dødsårsaker Norsk utgave av <i>International Classification of Diseases, Ninth Revision (ICD-9).</i> <b>Systematisk del.</b> Revidert 1990. 1990-310s. 100 kr ISBN 82-537-2966-9 <b>Stikkordregister</b> 1986-153s. 35 kr ISBN 82-537-2350-4</p> <p>" 7 Standard for utdanningsgruppering i offentlig norsk statistikk Revidert 1989 <i>Norwegian Standard Classification of Education Revised 1989.</i> 1989-161s. 60 kr ISBN 82-537-2793-3</p> <p>" 9 Internasjonal standard for varegruppering i statistikken over utenrikshandelen (SITC-Rev.3). 1989-96s. 55 kr ISBN 82-537-2741-0</p> |
|--|---|

