

NORGES OFFISIELLE STATISTIKK NOS C 37

BYGGE- OG ANLEGGSTATISTIKK 1990

CONSTRUCTION STATISTICS 1990





BYGGE- OG ANLEGGSTATISTIKK

1990

CONSTRUCTION STATISTICS

1990

STATISTISK SENTRALBYRÅ
OSLO-KONGSVINGER 1992

ISBN 82-537-3693-2
ISSN 0550-029X

EMNEGRUPPE
43 Bygge- og anleggsvirksomhet

EMNEORD
Anleggsmaskiner
Byggmestere
Entreprenører
Innredning
Installasjonsvirksomhet

OMSLAG:
Design: Strand & Lund A.S
Foto: Forside: Mittet Foto
Trykk: Aasens Trykkerier A.S.

Publikasjonen er trykt i Statistisk sentralbyrå

Forord

Bygge- og anleggsstatistikken for 1990 er hovedsakelig utarbeidet etter de samme retningslinjer som for 1987.

Publikasjonen gir opplysninger om tallet på bedrifter, sysselsetting, produksjonsverdi, materialkostnad, investering mv. i næringen bygge- og anleggsvirksomhet. Statens og kommunenes bygge- og anleggsvirksomhet i egen regi er også med i statistikken.

Konsulent Ove Viggen har ledet arbeidet med publikasjonen.

Noen hovedtall er publisert i Statistisk ukehefte nr. 15, 1991.

Statistisk sentralbyrå,
Oslo/Kongsvinger, 25. mai 1992

Svein Longva

Preface

The annual statistics of building and construction work for the year 1990 almost appear in the same form as the statistics for 1987.

The publication gives information on the number of establishments, persons engaged, value of production, cost of materials and gross fixed capital formation etc.

The statistics also include building and construction work under the direction of the Central government and the municipalities.

Mr. Ove Viggen has been responsible for the preparation of this publication.

Some principal figures are published in the Weekly Bulletin of Statistics no. 15, 1991.

Central Bureau of Statistics,
Oslo/Kongsvinger, 25 May 1992

Jan-Erik Lystad

Innhold

	Side
Figurregister	7
Tabellregister	8
Tekstdel	
1. Omfang	11
2. Bedriftsdefinisjon	11
3. Næringsgruppering	11
4. Kjennemerker	12
5. Noen hovedresultater	14
Tekst på engelsk	18
Tabelldel	22
Vedlegg	
1. Næringsgruppene på engelsk	50
2. Skjema	51
Utkomne publikasjoner	
Tidligere utkommet på emneområdet	74
Publikasjoner sendt ut fra Statistisk sentralbyrå etter 1. juli 1991. Emneinndelt oversikt	75
Utkommet i serien Standarder for norsk statistikk (SNS)	81

Standardtegn i tabeller

- .. Oppgave mangler
- : Tall kan ikke offentliggjøres
- Null
- * Foreløpig tall

Contents

	Page
Index of figures	9
Index of tables	10
Text	
1. Scope	18
2. Definition of establishment	18
3. Classification by kind of activity	18
4. Characteristics	19
5. Some main results	21
Tables	22
Annexes	
1. Classification of industry groups in English	50
2. Questionnaire	51
Publications	
Previously issued on the subject	74
Publications issued by the Central Bureau of Statistics since 1 July 1991.	
Survey arranged by subject matter	75
Issued in the series Standards for Norwegian Statistics (SNS)	81

Explanation of Symbols in Tables

- .. Data not available
- : Not for publication
- Nil
- * Provisional or preliminary figure

Figurregister

	Side
1. Bearbeidingsverdi i privat bygge- og anleggsvirksomhet unntatt enmannsbedrifter og oljeboring. 1980-1990	15
2. Antall sysselsatte i privat bygge- og anleggsvirksomhet unntatt enmannsbedrifter og oljeboring. 1980-1990	16
3. Syselsatte etter næringsgruppe i privat bygge- og anleggsvirksomhet unntatt enmannsbedrifter. 1989 og 1990	16
4. Antall sysselsatte i bygge- og anleggsvirksomhet i offentlig sektors egen regi. 1980-1990 .	17
5. Verdi av offentlig bygge- og anleggsvirksomhet bortsatt til privatbedrifter. 1980-1990 ...	17

Tabellregister

	Side
Generelt	
1. Nasjonalregnskapstall for bygge- og anleggsvirksomheten. 1985-1990	22
2. Sammenlikning mellom nasjonalregnskapets og bygge- og anleggsstatistikkenes brutto- produksjonsverdi. 1985-1990	22
3. Hovedtall etter næringsundergruppe. Alle bedrifter unntatt enmannsbedrifter	23
4. Hovedtall for privat bygge- og anleggsvirksomhet. Alle bedrifter og store bedrifter unntatt enmannsbedrifter	24
5. Hovedtall for staten, kommunene og Statens vegvesen	26
6. Hovedtall for privat bygge- og anleggsvirksomhet 1984-1990. Store bedrifter unntatt enmannsbedrifter	27
Bruttoproduksjonsverdi	
7. Bruttoproduksjonsverdi i private bygge- og anleggsbedrifter, etter art og næringsunder- gruppe. Alle bedrifter unntatt enmannsbedrifter	28
8. Verdi av bygge- og anleggsarbeid, etter prosjektgruppe. Alle bedrifter unntatt enmannsbedrifter	29
Vareinnsats	
9. Vareinnsats i private bygge- og anleggsbedrifter, etter art og næringsundergruppe. Alle bedrifter unntatt enmannsbedrifter	31
Investering	
10. Bruttoinvestering i private bygge- og anleggsbedrifter, etter art og næringsundergruppe. Store bedrifter unntatt enmannsbedrifter	31
11. Anskaffelser av varige driftsmidler i private bygge- og anleggsbedrifter, etter art og næringsundergruppe. Store bedrifter unntatt enmannsbedrifter	32
12. Salg av varige driftsmidler i private bygge- og anleggsbedrifter, etter art og nærings- undergruppe. Store bedrifter unntatt enmannsbedrifter	32
Sysselsetting, lønn og sosiale utgifter	
13. Hovedtall for private bygge- og anleggsbedrifter (oljeboring ikke medregnet), etter syssel- settingsgruppe og næringsgruppe. Alle bedrifter unntatt enmannsbedrifter	33
14. Sysselsetting etter næringsundergruppe. Alle bedrifter unntatt enmannsbedrifter	34
15. Lønnskostnader etter næringsundergruppe. Alle bedrifter unntatt enmannsbedrifter	35
16. Sysselsatte arbeidere etter måned og næringsgruppe (oljeboring ikke medregnet). Alle bedrifter unntatt enmannsbedrifter	36
Eierforhold	
17. Hovedtall for private bygge- og anleggsbedrifter, etter eierforhold. Alle bedrifter unntatt enmannsbedrifter	37
Fylkestabeller	
18. Hovedtall for private bygge- og anleggsbedrifter. Alle bedrifter unntatt enmannsbedrifter. Registreringsfylke	38
19. Hovedtall for private bygge- og anleggsbedrifter, etter næringsgruppe. Alle bedrifter unntatt enmannsbedrifter. Registreringsfylke	39
Maskinpark	
20. Antall maskiner i bygge- og anleggsvirksomhet. 31. desember 1990. Store bedrifter unntatt enmannsbedrifter	42
21. Antall maskiner i private bygge- og anleggsbedrifter i næringsgruppene 5011, 5021, 5022, etter maskintype. 31. desember 1990. Store bedrifter unntatt enmannsbedrifter. Registreringsfylke	42
Kapitalutstyr	
22. Verdi av kapitalutstyret. Næringsgruppe (ekskl. oljeboring). 31. desember 1990. Små og store bedrifter unntatt enmannsbedrifter	44
Enmannsbedrifter	
23. Enmannsbedrifter. Bedrifter, årsverk og bruttoomsetning, etter næringsgruppe. Registreringsfylke	45

Index of figures

	Page
1. Net output in private contract construction exclusive one-man establishments and oil well drilling. 1980-1990	15
2. Number of employees in private contract construction exclusive one-man establishments and oil well drilling. 1980-1990	16
3. Employees by industry group in private contract construction exclusive one-man establishments. 1989 and 1990	16
4. Number of employees in contract construction in private production of public sector. 1980-1990	17
5. Value of public contract construction executed by private establishments. 1980-1990	17

Index of tables

	Page
General	
1. National account figures for construction. 1985-1990	22
2. Comparison between gross value of production for construction in the national accounts and in the construction statistics. 1985-1990	22
3. Principal figures by industry sub-group. All establishments exclusive one-man establishments	23
4. Principal figures for contract construction. All establishments and large establishments exclusive one-man establishments	24
5. Principal figures for national and municipal authorities and Public Roads Administration	26
6. Principal figures for contract construction 1984-1990. Large establishments exclusive one-man establishments	27
Gross value of production	
7. Gross value of production in contract construction, by type and industry sub-group. All establishments exclusive one-man establishments	28
8. Value of construction work, by project group. All establishments exclusive one-man establishments	29
Input	
9. Input in contract construction, by type and industry sub-group. All establishments exclusive one-man establishments	31
Investment	
10. Gross fixed capital formation in contract construction, by type and industry sub-group. Large establishments exclusive one-man establishments	31
11. Acquisition of fixed assets in contract construction, by type and industry sub-group. Large establishments exclusive one-man establishments	32
12. Sale of fixed assets in contract construction, by type and industry sub-group. Large establishments exclusive one-man establishments	32
Persons engaged, salaries and wages and social expenses	
13. Principal figures for contract construction (excl. oil well drilling), by number of persons engaged and industry group. All establishments exclusive one-man establishments	33
14. Employment by industry sub-group. All establishments exclusive one-man establishments	34
15. Compensation of employees by industry sub-group. All establishments exclusive one-man establishments	35
16. Employment by month of the year and industry group (excl. oil well drilling). All establishments exclusive one-man establishments	36
Ownership	
17. Principal figures for contract construction, by type of ownership. All establishments exclusive one-man establishments	37
Figures by county	
18. Principal figures for contract construction. All establishments exclusive one-man establishments. County of registration	38
19. Principal figures for contract construction, by industry group. All establishments exclusive one-man establishments. County of registration	39
Machinery stock	
20. Number of machines in construction work. 31 December 1990. Large establishments exclusive one-man establishments	42
21. Number of machines in private construction establishments in industry sub-groups 5011, 5021, 5022, by type of machine. 31 December 1990. Large establishments exclusive one-man establishments. County of registration	42
22. Value of capital equipment. Industry group (excl. oil well drilling). 31 December 1990. Small and large establishments exclusive one-man establishments	44
One-man establishments	
23. One-man establishments. Establishments, man-years and gross value of production, by industry group. County of registration	45

1. Omfang

Det er hentet inn et fullstendig sett av oppgaver fra alle store bedrifter (bedrifter med 10 eller flere sysselsatte i 1988). Fra alle bedrifter med 5-9 sysselsatte i 1988 er det innhentet noe mindre omfattende oppgaver. For alle de andre små bedriftene (ekskl. enmannsbedrifter) er det, med utgangspunkt i årlige innhentede oppgaver over sysselsetting og omsetning, beregnet totaltall. For enmannsbedrifter gis det tall for omsetning og sysselsetting i tabell 23. Tabellene 3-22 er uten enmannsbedrifter.

Statistikken omfatter også bygge- og anleggsvirksomhet utført i egen regi av stat og kommune (unntatt Forsvarets bygge- og anleggsvirksomhet i egen regi) og arbeid som Statens vegvesen har utført for fylkene. Statistikken omfatter ikke bygge- og anleggsvirksomhet utført i egen regi av foretak som hører hjemme i andre næringer, for eksempel bygge- og anleggsarbeider utført med egne folk av industribedrifter. Unntak fra denne hovedregel er gjort bare for noen få elektrisitetsverk hvor kraftutbyggingen er skilt ut som egen bedrift fra kraftforsyningen.

Til hjelp ved innhentingen av statistikken nyttes Det sentrale bedrifts- og foretaksregister i Statistisk sentralbyrå. For ajourføring av dette registeret brukes nå hovedsakelig manntallet over merverdiavgiftspliktige ("momsregisteret"). Dette gir SSB mulighet til å få med alle nye bedrifter som er avgiftspliktige. Med få unntak er alle bedrifter registreringspliktige når ventet omsetning er på 12 000 kroner eller mer.

2. Bedriftsdefinisjon

Bedrift. I Standard for næringsgruppering er bedrift prinsipielt definert som en lokalt avgrenset funksjonell enhet, hvor det hovedsakelig drives aktiviteter som faller innenfor en bestemt næringsgruppe.

For bygge- og anleggsvirksomhet er det ikke mulig å tilfredsstillende bedriftsdefinisjonens generelle krav om at virksomheten skal være lokalt avgrenset, dvs. foregå på et lokalt avgrenset område. I stedet for standardens lokalorienterte bedriftsbegrep blir det for bygge- og anleggsvirksomhet nyttet et bransjeorientert begrep. Ved

oppdeling av et bygge- og anleggsforetak i flere bedrifter har en som regel bare tatt hensyn til hvilke næringsgrupper foretaket arbeider i og sett bort fra om virksomheten foregår innenfor et avgrenset geografisk område, f.eks. en kommune, eller om den drives over hele landet. Bare for store entreprenørfirmaer som har opprettet permanente avdelingskontor i visse landsdeler, er en virksomhet innen samme næringsgruppe delt opp i flere enheter med en bedrift for hvert av de områder avdelingskontorene dekker. Avdelingskontor som er opprettet for å administrere byggearbeidet på et bestemt prosjekt, er derimot ikke betraktet som permanent, selv om prosjektet er av en slik størrelse at arbeidet strekker seg over flere år.

Foretak som driver både bygge- og anleggsvirksomhet, er delt i en byggebedrift og en anleggsbedrift bare i de tilfelle der hver virksomhet er så stor at den sysselsetter minst 50 personer. Oljeboring er derimot alltid skilt ut som egen bedriftsenhet uansett sysselsetting.

Private bygge- og anleggsbedrifter er selvstendige bedriftsenheter innen næringen bygg og anlegg med unntak av statlig og kommunal bygge- og anleggsvirksomhet utført i egen regi.

Store og små bedrifter. Bedrifter som ifølge SSBs register har en sysselsetting på 10 personer eller mer i 1988 er regnet som store, mens bedrifter med mindre enn 10 sysselsatte i 1988 regnes som små. I næringsgruppen Oljeboring er alle bedrifter, uansett størrelse, regnet som store.

3. Næringsgruppering

For den virksomhet som foregår i private eller offentlige bygge- og anleggsbedrifter har en lagt til grunn Standard for næringsgruppering (SN), som er utarbeidet på grunnlag av International Standard Industrial Classification of all Economic Activities (ISIC). For bygge- og anleggsvirksomhet utført i egen regi av statens etater og av kommuner og for arbeid utført av Statens vegvesen for fylkene, har en derimot ikke funnet det hensiktsmessig å dele virksomheten opp i statistiske enheter på en slik måte at en får fram tall for sysselsetting, produksjonsverdi, kostnader etc. for de næringsgrupper som er spesifisert av standarden. For hver statsetat, fylke eller kommune er det således som regel bare nyttet en

statistisk enhet for all bygge- og anleggsvirksomhet som vedkommende statsetat, fylke eller kommune har drevet.

Produksjon av monteringsferdige trehus og produksjon av oljerigger (herunder produksjon av betongplattformer mv.) er ifølge Standard for næringsgruppering klassifisert som industri (næringsundergruppene 33113 og 38241), og tall for disse finnes i publikasjonen NOS Industristatistikk.

Gruppe 5011 Oppføring av bygning omfatter støping, muring, tømring, montering og annet arbeid i samband med oppføring og reparasjon av bygningers bærende konstruksjoner, vegger, tak og golv.

Gruppe 5012 Innrednings- og installasjonsarbeid omfatter blikkenslagerarbeid, rørleggerarbeid, elektrisk installasjon, malerarbeid, tapetsering, glassmesterarbeid, golvbeleggarbeid, sandblåsing mv.

Gruppe 5021 Alminnelig anleggsvirksomhet omfatter bedrifter som utfører bygging og reparasjon av anlegg som, veier, broer, jembanelinjer, taubaner, telekommunikasjonsanlegg, flyplasser, havneanlegg, bergrom, kraftanlegg, kraftoverføringsanlegg, vann- og kloakkanlegg og idrettsanlegg. Disse bedriftene sysselsetter i de aller fleste tilfeller minst 10 personer.

Gruppe 5022 Graving, sprengning og annet grunnarbeid omfatter grøfte- og tomtegraving, jordplanering, asfaltlegging, diamant- og brønnboring og andre enklere anleggsarbeider. Det er imidlertid ikke alltid lett å trekke en grense mellom gruppene 5021 og 5022 på grunnlag av arbeidets art.

Gruppe 5023 Oljeboring omfatter boring etter olje og gass utført som særskilt virksomhet på kontraktbasis.

4. Kjennemerker

Eierforhold. Bedriftens eierforhold er bestemt etter det formelt juridiske ansvarsforhold for foretakets forpliktelser. Det er skilt mellom følgende grupper av eiere:

- 1) Enkeltmannsfirmas, dvs. bedrift med bare én eier og hvor denne er økonomisk ansvarlig med hele sin formue for bedriftens økonomiske forpliktelser.
- 2) Ansvarlig selskap, dvs. bedrift med to eller flere eiere, som alle hefter med hele sin formue for bedriftens forpliktelser.
- 3) Aksjeselskap, dvs. bedrifter hvor eierens ansvar er begrenset til innskutt aksjekapital.
- 5) Andelslag, dvs. bedrift hvor eierens ansvar er begrenset til innskutt andelskapital.
- 6) Kommune, fylkeskommune og stat.
- 7) Annet eierforhold. Med annet eierforhold menes her institusjoner, foreninger og andre eierforhold som ikke er nevnt foran.

Beliggenheten er i samsvar med kommuneinndelingen pr. 1. januar 1989. Publikasjonen gir fylkestall for private bygge- og anleggsbedrifter registrert i de enkelte fylker. Den valgte bedriftsdefinisjonen medfører at det i bygge- og anleggsstatistikken bare er data for bedrifter som ifølge SSBs Bedrifts- og foretaksregister er registrert i fylket, som kan gis. Tabellene med fylketall vil følgelig ikke gi tall for det bygge- og anleggsarbeidet som er utført i fylket i løpet av året. I publikasjonen Byggearestatistikk 1989 er det gitt oversikter over byggevirksomheten i de enkelte fylker.

Sysselsetting. Alle sysselsettingstall refererer seg til gjennomsnittlig sysselsetting i året. For arbeidere er gjennomsnittstallet regnet ut av SSB på grunnlag av oppgitt sysselsettingstall ved utgangen av februar, april, juni, september og november. For eiere og funksjonærer er gjennomsnittstallet gitt direkte av oppgavegiverne.

For den private bygge- og anleggsvirksomhet omfatter tallene alle som arbeidet i bedriften i oppgaveåret, også deltidsarbeidere og midlertidig fraværende på grunn av sykdom, ferie, arbeidskonflikt o.l., men ikke fraværende på grunn av militærtjeneste. For den offentlige bygge- og anleggsvirksomhet omfatter tallene på tilsvarende måte alle arbeidere som var sysselsatt med

bygge- og anleggsvirksomhet og de funksjonærer som i det vesentligste var sysselsatt med å administrere bygge- og anleggsarbeid utført i egen regi.

Bruttoproduksjonsverdi. Bruttoproduksjonsverdien (merverdiavgift ikke medregnet) i privat bygge- og anleggsvirksomhet er definert som summen av:

- (1) Utfakturert i året direkte til byggherre for utført bygge- og anleggsarbeid.
- (2) Kostnader påløpt i året for bygge- og anleggsarbeid utført for egen regning.
- (3) Utfakturert i året til andre bygge- og anleggsforetak for utført bygge- og anleggsarbeid.
- (4) Bruttoinntekt av annen næringsvirksomhet (herunder utfakturert i året for elektrisk installasjonsarbeid på skip, men ikke medtatt salg av handelsvarer).
- (5) Verdi av eget reparasjonsarbeid utført på egne aktiva av bedriftens ansatte.

I bruttoproduksjonsverdien er det ikke tatt hensyn til at verdien av utført, men ennå ikke utfakturert arbeid, kan endres fra begynnelsen til slutten av året.

For offentlig bygge- og anleggsvirksomhet er bruttoproduksjonsverdien satt lik summen av utbetalt lønn, materialkjøp, utgifter til leie av maskiner og andre utgifter som belastes bygge- og anleggsprosjektene i regnskapene. I materialkjøp og maskinleie mv. er enten inngående merverdiavgift eller beregnet investeringsavgift inkludert.

Vareinnsats. Vareinnsatsen (merverdiavgift ikke medregnet) i privat bygge- og anleggsvirksomhet er definert som summen av:

- (1) Materialkostnader. Her inngår både direkte byggematerialer som den utførende bedrift holder, og materialer nyttet til annen virksomhet. Innkjøpte handelsvarer er ikke inkludert.

- (2) Betalt til underentreprenører. Her er tatt med de beløp som bygge- og anleggsforetak har utbetalt i året til andre bygge- og anleggsforetak for underentrepriser som disse har utført. Bedrifter som produserer bygningsdeler i egen bedrift og monterer disse på byggeplassene, skal ikke være regnet som underentreprenører, men som materialleverandører (dvs. industribedrifter).
- (3) Leieutgifter. Denne posten omfatter utgifter til leie av bygninger, anlegg, maskiner, transportmidler og andre varige driftsmidler.
- (4) Andre driftsutgifter. Herunder hører alle andre driftsutgifter som ikke hører inn under punktene 1-3 ovenfor, så som brensel, kontorrekvisita mv. Finansielle utgifter er holdt utenfor.
- (5) Verdi av reparasjonsarbeid utført på egne aktiva av bedriftens ansatte.

For bygge- og anleggsbedrifter er fradragsberettiget inngående merverdiavgift ikke tatt med i vareinnsatsen. Om avgifter i tallene for offentlig virksomhet i egen regi, se under Bruttoproduksjonsverdi.

Bearbeidingsverdi er lik bruttoproduksjonsverdi fratrukket vareinnsats.

Lønnskostnader omfatter kontraktmessig lønn, andre ytelser og arbeidsgiveravgift til folketrygden.

Kontraktmessig lønn omfatter lønn til alle ansatte før fradrag av skatter, trygdepremier, pensjonspremier o.l. som de ansatte skal betale. I tillegg til kontantlønn for normal arbeidstid er det tatt med overtidsgodtgjørelse, provisjon, tantieme, gratialer, feriegodtgjørelse og lønn under militærtjeneste, sykdom og annet fravær.

Andre ytelser omfatter bl.a. løpende pensjonsutbetalinger til tidligere arbeidere og funksjonærer, innbetalinger til premiefond og pensjonsreguleringsfond, tilskott til pensjonsfond, arbeidsgivers andel av premier til syke- og ulykkesforsikring etablert ved tariff- eller arbeidsavtale, stønad ved bedriftsulykker og utgifter til ansattes fritidsvirksomhet.

Summen av kontraktmessig lønn og andre ytelser er kalt lønn.

Lønnskostnader omfatter ikke godtgjørelse til eiere av enkeltmannsfirma eller ansvarlig selskap og til familiemedlemmer uten fast lønn.

Bruttoinvestering. Som bruttoinvestering er regnet anskaffelse av fast kapital som bygninger, maskiner, transportmidler o.l., både nye og brukte. Salg av brukt realkapital, f.eks. anleggs-maskiner eller biler, er trukket fra. Investering oppgis med fradrag for inngående merverdiavgift og tillegg av investeringsavgift.

Prosjektspesifikasjon. Produksjonsverdien for de enkelte prosjektgrupper omfatter verdien av alt arbeid som er utført i direkte tilknytning til prosjektet fra tilrigging, graving, sprengning til planering og opprydding. Ved utbygging av større boligfelt, store industrianlegg o.l. er felles anlegg for veier, vann og kloakk, kabler mv. regnet som anlegg, mens den del av grunnarbeidet som har direkte tilknytning til det enkelte bygg, er ført på den tilsvarende byggkategori.

Boligbygg. Denne gruppen omfatter foruten rene boligbygg også kombinerte bygg hvor minst 50 prosent av byggets golvflate er bestemt til boligformål. Gruppen omfatter videre garasjer, uthus og andre mindre hus som nyttes i direkte tilknytning til bolig. Hytter, sommerhus og andre fritidshus er også tatt med her.

Kontor- og forretningsbygg. Denne gruppen omfatter bygg for varehandel, bank- og forsikringsvirksomhet, nærings- og fagorganisasjoner o.l. og bygg for utleie til forretninger eller kontorer. Bygg for skipsfart og annen samferdsel og for offentlig administrasjon er også tatt med her.

Skoler og andre undervisningsbygg. Gruppen omfatter skolebygg av alle slag, universitetsbygg, bibliotek og muséer.

Sykehus, gamle hjem og andre bygg for helsestell. Her er også tatt med barnehjem, barnehager, feriekolonier, husvillherberger, alkoholikerhjem mv.

Industribygg. Gruppen omfatter fabrikkbygg, verkstedbygg, lagerbygg mv. bygd for bergverks- eller industriforetak, og kontorfløy i tilknytning til industribygg.

Andre bygg. Omfatter blant annet hoteller, restauranter, kirker, bedehus, samfunnshus, kinobygg, teatre, idrettsbygg og offentlige bad. Landbruksbygg og forsvarsbygg (unntatt boliger, hvor Forsvaret er byggherre) er også tatt med her.

Anlegg. Gruppen omfatter først og fremst bygging av veier og gater, jernbaner, forstadsbaner, havner, vann- og kloakkledninger, kraftanlegg, forsvarsanlegg og oljeboring. Videre inngår drenering, jordplanering, anlegg av parker, idrettsplasser, flyplasser, telekommunikasjoner, skiheiser, taubaner mv.

Reparasjons- og vedlikeholdsarbeid. Her inngår også mindre ombyggingsarbeid. Det er ikke gitt noen bestemt instruks for hvor grensen mellom nybygningsarbeid og reparasjons- og vedlikeholdsarbeid skal gå, idet en har overlatt dette til den enkelte oppgavegiver.

Maskinparken. Under maskinparken er bare de maskiner og transportmidler tatt med, som bedriften eide pr. 31. desember 1988.

Spesialmaskiner for nyanlegg og vedlikehold av vei. Denne gruppen omfatter bl.a. veihevler (med og uten motor), asfaltutleggere, merke-maskiner, feiemaskiner, veivalser, snøfresere, sand- og saltspredere og snøploger.

Maskiner for produksjon og lagring. Gruppen omfatter matere, knuseverk, siktere, transportører, betonglommer, asfalt- og oljegrusverk, betongblandere etc.

Andre maskiner. Her er bl.a. tilhengere, borkvogner, elektriske aggregater og heiser tatt med.

Kapitalverdi. Samlet kapitalverdi er definert som full brannforsikringsverdi av bygninger og inventar og nyverdi (gjenanskaffelsesverdi) av maskiner, verktøy og redskap, som bedriften eide pr. 31. desember 1988.

5. Noen hovedresultater

Hovedtendensen for bygge- og anleggsnæringen fra 1989 til 1990 er en klar nedgang i aktiviteten.

I 1990 stod private bygge- og anleggsbedrifter (enmannsbedrifter og oljeboring unntatt) for 84,1

prosent av den totale bruttoproduksjonsverdi, mens offentlig bygge- og anleggsvirksomhet i egen regi stod for 15,9 prosent. I 1989 var fordelingen av bruttoproduksjonsverdien mellom privat og offentlig sektor på hhv. 85,9 og 14,1 prosent.

Hovedresultater for privat bygge- og anleggsvirksomhet i 1990 er som følger (enmannsbedrifter og oljeboring unntatt) :

- Antall *bedrifter* var 13 423, en reduksjon fra 1989 på 8,2 prosent.
- Antall *sysselsatte* var 96 375, en nedgang fra 1989 på 13,9 prosent.
- *Bruttoproduksjonsverdien* var 67,5 milliarder kroner, en nedgang fra 1989 på 11,5 prosent.
- *Bearbeidingsverdien* var 21,9 milliarder kroner, en nedgang fra 1989 på 15,4 prosent.
- *Lønnskostnadene* var 19,4 milliarder kroner, en nedgang fra 1989 på 9,5 prosent.
- *Kapitalverdien* var 24,1 milliarder kroner, en økning fra 1989 på 0,6 prosent.

Hovedresultater for offentlig bygge- og anleggsvirksomhet i egen regi i 1990 er som følger:

- Antall *sysselsatte* var 21 490, en nedgang fra 1989 på 5,4 prosent.
- *Bruttoproduksjonsverdien* var 12,7 milliarder kroner, en økning fra 1989 på 1,9 prosent.
- *Lønnskostnadene* var 4,8 milliarder kroner, en økning fra 1989 på 11,4 prosent.

Enmannsbedrifter hadde en bruttoproduksjonsverdi på 4,4 milliarder kroner i 1990, en nedgang fra 1989 på 8,2 prosent. I 1990 var det registrert 17 779 enmannsbedrifter. Det var 9,0 prosent færre bedrifter enn i 1989.

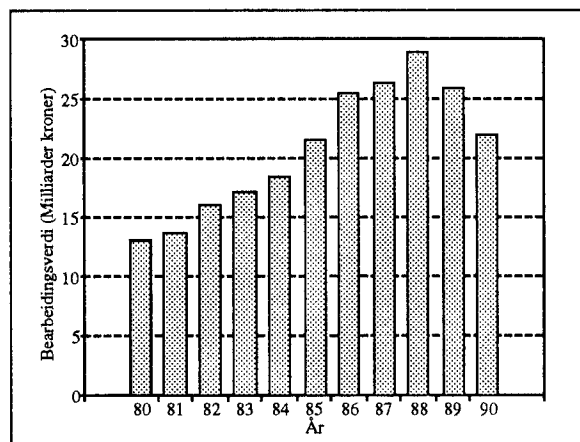
For **oljeboring** var bruttoproduksjonsverdien i 1990 på 3,2 milliarder kroner, en økning fra 1989 på 13,8 prosent. Antall sysselsatte i 1990 var 3 650, en økning fra 1989 på 15,6 prosent.

5.1. Privat bygge- og anleggsvirksomhet 1980-1990

Alle tall som gjengis nedenfor er i løpende kroner, og omfatter alle bedrifter unntatt enmannsbedrifter og oljeboring. Alle verditall baseres på bygge- og anleggsstatistikkens definisjoner. Se avsnitt 4.

Bruttoproduksjonsverdien for privat bygge- og anleggsvirksomhet var i 1990 67,5 milliarder kroner. I 1980 var bruttoproduksjonsverdien 30,5 milliarder kroner. Dette gir en årlig gjennomsnittlig vekst på 7,9 prosent i perioden 1980 til 1990.

Figur 1. Bearbeidingsverdi i privat bygge- og anleggsvirksomhet unntatt enmannsbedrifter og oljeboring. 1980-1990
Net output in private contract construction exclusive one-man establishments and oil well drilling. 1980-1990



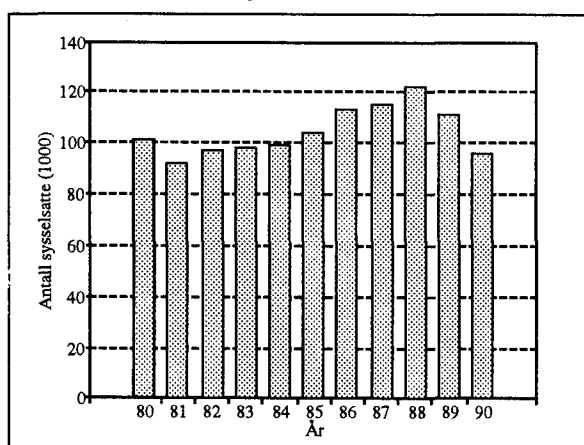
Bearbeidingsverdien, definert som bruttoproduksjonsverdi fratrukket verdi av vareinnsats, var i 1990 på 21,9 milliarder kroner. Bearbeidingsverdien hadde i perioden 1980 til 1990 en årlig gjennomsnittlig vekst på 5,1 prosent. Toppåret var 1988 da bearbeidingsverdien var 28,9 milliarder kroner. Fra 1980 til 1988 var det en jevn sterk vekst i bearbeidingsverdien med et årlig gjennomsnitt på 9,9 prosent. Bearbeidingsverdien gikk ned med 24,3 prosent fra 1988 til 1990.

I perioden 1980 til 1990 har byggevirksomheten hatt en vekst i bearbeidingsverdien på 6,0 prosent pr. år i gjennomsnitt. Dette er en vesentlig større vekst enn anleggsvirksomheten, som i samme periode hadde en årlig gjennomsnittlig vekst i bearbeidingsverdien på 2,2 prosent. Bearbeidingsverdien i byggevirksomheten falt imidlertid fra 1989 til 1990, med 14,8 prosent. I anleggsvirk-

somheten falt bearbeidingsverdien fra 1989 til 1990, med 16,1 prosent. 1980-tallet preges av en sterk vekst i privat bygge- og anleggsvirksomhet fram til 1988. Denne sterke veksten kulminerer i 1988, og det har vært til dels store reduksjoner i sektorens aktivitet fra 1988.

I 1990 var det 96 375 sysselsatte i privat bygge- og anleggsvirksomhet. Dette var 15 548 færre enn året før. I 1980 var det 101 777 sysselsatte.

Figur 2. Antall sysselsatte i privat bygge- og anleggsvirksomhet unntatt enmannsbedrifter og oljeboring. 1980-1990 *Number of employees in private contract construction exclusive one-man establishments and oil well drilling. 1980-1990*



Byggevirksomheten

Den private byggevirksomheten hadde en sterk vekst i aktivitetsnivået fram til 1988. Næringsgruppen for oppføring av bygninger hadde fra 1980 til 1988 en årlig gjennomsnittlig vekst i bearbeidingsverdien på 10,7 prosent. Fra 1988 til 1990 falt bearbeidingsverdien i denne næringsgruppen med hele 34,2 prosent. Den andre næringsgruppen som omfatter innrednings- og installasjonsarbeid hadde i perioden fra 1980 til 1988 en årlig vekst i bearbeidingsverdien på hele 11,9 prosent. Fra 1988 til 1990 ble bearbeidingsverdien redusert med 15,8 prosent. At fallet i bearbeidingsverdien fra 1988 til 1990 er en del større for næringsgruppen som omfatter oppføring av bygninger enn næringsgruppen for innrednings- og installasjonsarbeid, skyldes bl.a. at den sistnevnte næringsgruppen har et betydelig marked innen rehabiliteringsvirksomhet.

Anleggsvirksomheten

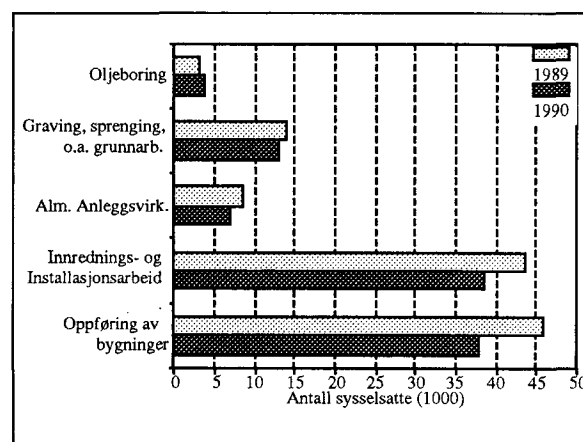
Den private anleggsvirksomheten hadde en mer moderat vekst i bearbeidingsverdien i perioden

enn byggevirksomheten. Næringsgruppen som omfatter graving, sprengning o.a. grunnarbeid hadde størst vekst. Her var det en årlig gjennomsnittlig vekst på 5,4 prosent. Næringsgruppen som omfatter alminnelig anleggsvirksomhet hadde i samme periode en årlig nedgang på 1,2 prosent i gjennomsnitt.

Oljeboring

Inn under anleggsvirksomhet regnes også boring etter olje og gass utført som særskilt virksomhet på kontraktbasis. Denne type virksomhet har hatt en noe annen utvikling enn de andre næringsgruppene i denne statistikken. Utviklingen på 1980-tallet viste en sterk vekst i bearbeidingsverdien fram til midten av perioden, mens det var en negativ utvikling i siste halvdel av perioden.

Figur 3. Sysselsatte etter næringsgruppe i privat bygge- og anleggsvirksomhet unntatt enmannsbedrifter. 1989 og 1990 *Employees by industry group in private contract construction exclusive one-man establishments. 1989 and 1990*



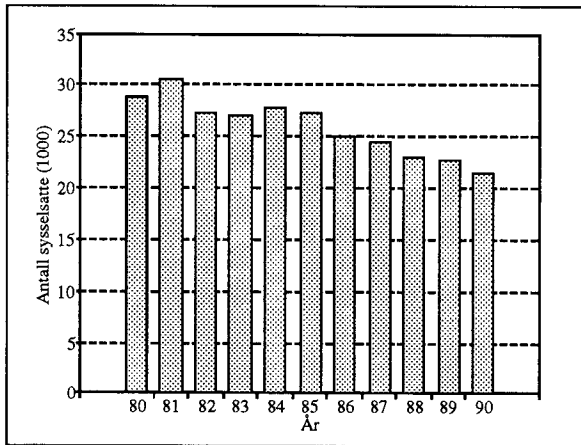
Fra 1989 til 1990 var det en nedgang i sysselsettingen for alle næringsgrupper. Sterkest har nedgangen vært innen næringsgruppen som omfatter oppføring av bygninger. Her var det en nedgang på 7 865 sysselsatte. Denne næringsgruppen hadde 37 970 sysselsatte i 1990. Næringsgruppen som omfatter innrednings- og installasjonsarbeid hadde i 1990 38 570 sysselsatte, en nedgang fra året før på 5 034.

5.2. Offentlig bygge- og anleggsvirksomhet

Den offentlige sektor utfører en betydelig bygge- og anleggsvirksomhet i egen regi. I 1990 var omtrent 21 490 sysselsatt i slik virksomhet. Dette var en nedgang på 1229 fra året før. I 1980 var

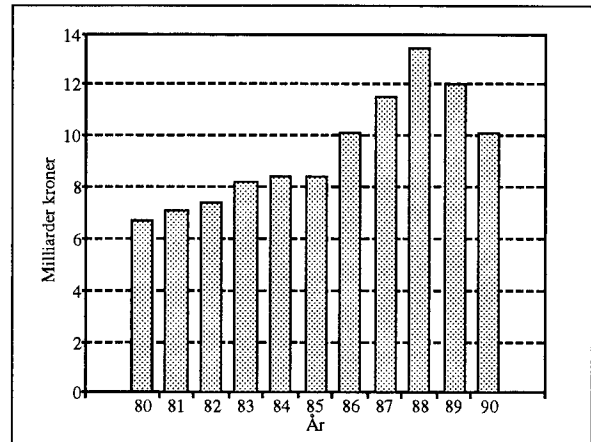
det 28 911 sysselsatte. Det vil si en reduksjon fra 1980 til 1990 på 7 421 sysselsatte, eller 25,7 prosent.

Figur 4. Antall sysselsatte i bygge- og anleggsvirksomhet i offentlig sektors egen regi. 1980-1990 *Number of employees in contract construction in private production of public sector. 1980-1990*



Offentlig sektor er også en betydelig oppdragsgiver for de private bygge- og anleggsbedriftene. I 1990 var verdien av arbeid bortsatt til private 10,1 milliarder kroner. Dette var en nedgang fra 1989 på 16,5 prosent. I 1990 utgjorde verdien av bortsatt arbeid 15,0 prosent av bruttoproduksjonsverdien for private bygge- og anleggsbedrifter, enmannsbedrifter og oljeboring unntatt.

Figur 5. Verdi av offentlig bygge- og anleggsvirksomhet bortsatt til privatebedrifter. 1980-1990 *Value of public contract construction executed by private establishments. 1980-1990*



På grunn av avrundinger vil ikke alltid totaltallene i sumlinjer og sumkolonner stemme med summen av de enkelte deltallene.

1. Scope

The construction statistics for 1989 comprise the following categories of producers:

1. General builders and civil engineering contractors with one person or more employed.
2. Special trade contractors with one person or more employed.
3. Own-account construction by Central government.
4. Own-account construction by municipalities.
5. Construction work performed by the Directorate of Roads for the counties.

Complete annual reports have been collected from all establishments with 10 persons or more engaged in 1988, and a less complete set of reports from all establishments with 5-9 employees in 1988. For all other small establishments (excl. one-man establishments) complete reports have been calculated based upon figures on employment and sales. Table 23 gives figures for one-man establishments. Tables 3-22 are excl. one-man establishments. In table 1, giving national account figures for construction, value added tax was previously included in the gross value of production. As from this edition the gross value of production is calculated exclusive value added tax also in this table.

Own-account construction by enterprises in mining, manufacturing, power supply, etc., is excluded, except in a few cases where the construction activity is carried out on such a large scale that the activity has been considered as a separate establishment. Excluded are also own-account building and repair work by private individuals and own-account construction by the Military. From 1973 the construction statistics also include group 5023 Oil well drilling.

All establishments irrespective of size, in group 5023 Oil well drilling and all own-account construction by Central government, by municipalities and construction work performed by the Directorate of Roads for the counties are covered by the enquiry.

Principal figures for contract construction registered in each county are included in the statistics.

2. Definition of establishment

The Standard Industrial Classification defines an **establishment** as a functional unit which at a single physical location is engaged mainly in activities within a specific activity group.

Building and construction work does not satisfy this definition because the activities generally do not take place at a single physical location. For building and construction work, therefore, we have defined the establishment as a functional unit essentially engaged in activities within a specific activity group, disregarding the fact that the activities might have taken place for instance all over the country.

An enterprise working within both building and construction, is divided into one building establishment and one construction establishment if each of the activities employes at least 50 persons.

3. Classification by kind of activity

Building and construction work executed by private and public establishments are grouped corresponding to the International Standard Industrial Classification of all Economic Activities (ISIC). Building and construction work under the direction of the Central government, the municipalities, or work carried out by the Public Roads Administration for the counties are not grouped as to kind of activities. A Directorate, a municipality and so on are considered as one statistical unit.

Group 5011 Erection of buildings, covers foundation, brick work and other work in connection with erection and repairs of main parts of buildings like walls, roofs and floors.

Group 5012 Installation work etc. covers tin-smithing, plumbing, electric installation work, painting and paperhanging, glazing and other building work.

Group 5021 General construction work, covers establishment occupied in building and repairing of roads, bridges, railway lines and constructions for telecommunication, aerodromes, harbours, power plants, transmission lines for electric power, water supply, sewer and sporting grounds. Usually, these are establishments with more than 10 employees.

Group 5022 Excavating, blasting and other foundation work, covers ditch and site excavating, ground levelling, asphaltting etc. However, it is not always easy to make a distinction between 5021 and 5022 as to the kind of activity.

Group 5023 Oil well drilling, covers drilling for oil and gas executed as a separate activity based on contract.

4. Characteristics

Ownership. The type of ownership of the establishment is defined by the juridical responsibility for the liabilities of the enterprise. The types of legal organization are divided into the following sub-groups:

- (1) Individual enterprise, i.e. one-man establishment in which the owner is economically responsible with all his capital for the liabilities of the establishment.
- (2) General partnership, i.e. establishments with two or more owners being responsible with all their capital for the liabilities of the establishment.
- (3) Joint-stock company, i.e. establishments in which the owners' liabilities are limited to invested share capital.
- (4) Limited partnership, i.e. establishments in which one or more owners are responsible for the liabilities of the establishment with all their capital, whereas other members only are responsible for a limited (fixed) amount.
- (5) Co-operative societies, i.e. establishments in which the owners' liabilities are limited to his part of deposited capital.
- (6) Local and Central government.

- (7) Other type of ownership. Included are institutions and other types of ownership not mentioned above.

The **location** of the establishment is in accordance with the municipality classification on 1 January 1988.

Employment. The figures yield average employment through the year. For wage earners the figures are calculated by the Bureau on the basis of employment figures at the end of February, April, June, September and November. The average figures for working proprietors and salaried employees are given by the suppliers of the data.

The employment figures cover all persons working in the establishment including persons temporarily absent due to illness, vacation, work stoppage etc. Persons absent due to military service are not included. (Salaried employees in government construction are only included when mainly occupied with the administration of own-account construction work.)

Gross value of production. The gross value of production in private construction is defined as the total of:

- (1) Amount invoiced during the year directly to builder for construction work completed.
- (2) Expenses incurred during the year for construction carried out on own-account.
- (3) Amount invoiced during the year to sub-contractors for construction completed.
- (4) Gross income of other operations (including amount invoiced during the year for electric installation on ships).
- (5) Value of own-account repair work done by the employees of the establishments.

Outgoing value added tax is not included in the invoiced amounts. In the gross value of production no attention has been paid to the fact that the value of completed, but not yet invoiced work, can change from the beginning to the end of the year.

In government building and construction the gross value of production is equal to the total of expenses on wages, buying of materials, hiring of machinery and other expenditure to be charged construction projects in the accounts. In buying of materials and hiring of machinery etc. either incoming value added tax or estimated investment levy is included.

Input. Input in private construction is defined as the total of:

- (1) Cost of materials including building and construction materials provided by the establishments, ancillary materials.
- (2) Payment to sub-contractors, amounts paid during the year by construction enterprises to sub-contractors for work carried out by them. Establishments producing and installing their own building materials, are not counted as sub-contractors, but as deliverers of materials.
- (3) Hiring expenses.
- (4) Consumption of fuel and electricity and other working expenses.
- (5) Value of own-account repair work done by the employees of the establishments.

For establishments within the building and construction branch the deductible, incoming added value tax is not included in the cost of materials or in the payment to sub-contractors. As to duties included in the figures for public activity according to own direction see under Gross value of production.

Value added equals gross value of production (value of gross output), less cost of raw materials (cost of input), value added tax excluded.

Compensation of employees comprises salaries and wages in cash and kind, other benefits and social expenses levied by law.

Gross fixed capital formation is defined as the cost of acquired new and used fixed assets less the value of sales of used fixed assets.

Product specification:

Residential buildings. These are residential buildings and buildings where at least 50 per cent of the floor space are destined for residential purpose. Garages, outhouses, summer houses etc. are also included.

Office and commercial buildings. These are buildings used in connection with commercial trade, banking or insurance activity, public administration, administration of private commercial activities etc.

Schools and other educational buildings. These are buildings like universities, libraries, museums and all kinds of education buildings.

Hospitals and other buildings for health services. Here are included orphanages, nursery schools, doss-houses, institutions for alcoholics etc.

Buildings for mining and manufacturing industries. These are factory buildings, workshops, warehouses etc. built for mining and manufacturing industries.

Other buildings. These are hotels, restaurants, churches, assembly rooms, theatres, cinemas, sporting buildings, public baths etc. Buildings for agriculture and military services (except residential buildings) are also included here.

Construction. Included are roads and streets, railways, subways, tram-ways including bridges, harbour constructions, water supply and sewage construction, power supply construction and other civil engineering works.

Repairs and maintenance. Smaller rebuilding and renovation works are also included. It is up to the informants to draw the line between new buildings and constructions and repairs and maintenance.

Machinery stock. Machinery stock includes machinery and transport equipment owned by the establishment on 31 December 1989.

Machinery for construction and maintenance of roads. This group includes among other road graders (motor-driven or not), asphalt machinery, painting machinery, dashers, steamrollers, sand and salt spreaders and snowploughs.

Machinery for production and storage. The group includes feed rollers, crushing mills, sieves, carriers, asphalt mills, concrete mixers etc.

Other machinery. Included here are trailers, electrical aggregates, hoists etc.

5. Some main results

The main tendency in the field of constructions from 1989 to 1990 shows a clear decline in the activity.

Figures from 1990 show that contract construction represented (except one-man establishments and oil well drilling) 84,1 per cent of the total gross value of production, while the share of public construction in own-account was 15,9 per cent. In 1989 these figures were respectively 85,9 and 14,1 per cent.

Main results of contract construction 1990 (except one-man establishments and oil well drilling) are as follows :

- The number of establishments was 13 423, down 8,2 per cent from 1989.
- The number of employees was 96 375, down 13,9 per cent from 1989.
- The gross output was NOK 67,5 billion, down 11,5 per cent from 1989.

- The net output was NOK 21,9 billion, down 15,4 per cent from 1989.
- Personell expenses was NOK 19,4 billion, down 9,5 per cent from 1989.
- The total capital value was NOK 24,1 billion, up 0,6 per cent from 1989.

Main results of public construction in own-account 1990 are as follows :

- The number of employees was 21 490, down 5,4 per cent from 1989.
- The gross output was NOK 12,7 billion, up 1,9 per cent from 1989.
- Personell expenses was NOK 4,8 billion, up 11,4 per cent from 1989.

In 1990 17 779 *one-man establishments* were in operation, down 9,0 per cent from 1989. These establishments had a gross value of production of NOK 4,4 billion in 1990, down 8,2 per cent from 1989.

Oil well drilling had a gross value of production of NOK 3,2 billion in 1990, up 13,8 per cent from 1989. The number of persons engaged was 3 650 in 1990, up 15,6 per cent from 1989.

Tabell 1. Nasjonalregnskapstall for bygge- og anleggsvirksomheten, 1985-1990. Mill.kr *National account figures for construction, 1985-1990. Million kroner*

	1985	1986	1987	1988	1989	1990*
1 Bruttoproduksjonsverdi <i>Gross value of production</i>	73734,8	85841,9	100336,8	105011,5	91061,6	83548,4
2 Vareinnsats <i>Input</i>	46665,1	55291,8	63705,3	66671,9	58512,3	54492,5
3 Bruttoprodukt 3 = 1 - 2 <i>Value added</i> 3 = 1 - 2	27069,7	30550,1	36631,5	38339,5	32549,3	29055,9
3.1 Nettoavgifter <i>Net indirect taxes</i>	543,9	706,6	880,0	1027,3	915,7	776,7
3.2 Kapitalslit <i>Depreciation</i>	3305,6	3726,8	4252,1	4208,8	3969,4	4080,0
3.3 Lønn og sosiale utgifter <i>Wages and salaries and social expenses</i>	19528,1	22989,3	27756,1	29978,8	27339,3	26766,6
3.4 Driftsresultat (inntekt av kapital og av eget arbeid) <i>Operating surplus</i>	3692,1	3127,4	3743,3	3124,7	324,9	-2567,4

Kilde: Nasjonalregnskapet. *Source: National Accounts*Tabell 2. Sammenlikning mellom nasjonalregnskapets og bygge- og anleggsstatistikkens bruttoproduksjonsverdi, 1985-1990. Mill.kr *Comparison between gross value of production for construction in the national accounts and in the construction statistics, 1985-1990. Million kroner*

	1985	1986	1987	1988	1989	1990*
1 Nasjonalregnskapets bruttoproduksjonsverdi ¹ <i>The national accounts: Gross value of production¹</i>	73734,8	85841,9	100336,8	105011,5	91061,6	83548,4
2 Bygge- og anleggsstatistikkens bruttoproduksjonsverdi - fakturert til andre bygge- og anleggsforetak ^{2,3} <i>Construction statistics: Gross value of production less value invoiced to main contractors^{2,3}</i> ,	59483,6	72732,6	82324,7	87772,6	78686,3	72158,9
3 Differanse 3 = 1 - 2 <i>Difference 3 = 1 - 2</i>	14251,2	13109,3	18012,1	17238,9	12375,3	11389,5
3.1 Verdien av andre næringers bygge- og anleggsarbeid utført for egen regning med egne ansatte <i>Value of own construction in other industries</i>	3003,3	3312,7	4272,0	4470,1	4195,5	4173,6
3.2 Verdien av bygge- og anleggsarbeid utført i enmannsbedrifter <i>Value of construction in one-man establishments</i>	3246,3	3803,7	4591,7	4976,3	4783,8	4389,7
3.4 Diverse <i>Miscellaneous</i>	8001,6	5992,9	9148,2	7792,5	33963,0	2826,2

¹ Kilde: Nasjonalregnskapet. ² Kilde: Bygge- og anleggsstatistikk. ³ Bruttoproduksjonsverdien i bygge- og anleggsstatistikken er definert på en slik måte at arbeid utført av underentreprenører registreres dobbelt. Inneholder bl.a. verdien av varer og tjenester byggherren selv har holdt og som har gått med til bygge- og anleggsarbeidet. Dette kan f.eks. være tjenester fra arkitekter, rådgivende ingeniører, maskiner eller annet teknisk utstyr, monteringsferdige trehus (spesielt ved bygging av eneboliger) etc. Posten 3.4 inneholder også verdien av selvbygges arbeidsinnsats og materialer medgått til disse arbeider.

¹ *Source: National Accounts.* ² *Source: Construction Statistics.* ³ *The gross value of production in construction statistics is defined in such a way that work executed by sub-contractors is registered twice. Includes a.o. the value of product at the investor's expenses in the construction, for instance services from architects, consultative construction engineers etc., machinery or other technical equipment, prefabricated houses (particularly single-family house construction). The post 3.4 also includes the value of construction work and the building materials used by persons themselves building their own houses.*

Tabell 3. Hovedtall etter næringsundergruppe. Alle bedrifter unntatt enmannsbedrifter *Principal figures by industry sub-group. All establishments exclusive one-man establishments*

Næringsundergrupper <i>Industry sub-group¹</i>	Be- drifter <i>Estab- lish- ments</i>	Syssel- satte <i>Persons engaged</i>	Brutto- produk- sjons- verdi <i>Gross value of pro- duction</i>	Vare- innsats <i>Input</i>	Be- arbei- dings- verdi <i>Value added</i>	Lønns- kostnader <i>Compen- sation of employees</i>	Brutto- inves- tering ² <i>Gross fixed capital formation²</i>	
			Mill. kroner					
I alt Total ..	121516	83403,9	55019,1	28384,9	25523,8	..		
A. Bygge- og anleggsbedrifter .	13450	100025	70664,5	47077,7	23586,8	3224,3		
501 Byggevirkosomhet i alt	10508	76540	52683,1	35897,6	16785,4	599,9		
5011 Oppføring av bygninger .	5550	37970	30105,8	22189,4	7916,4	238,5		
5012 Innrednings- og instal- lasjonsarbeid	4958	38570	22577,2	13708,2	8869,0	361,5		
50121 Blikkenslagerarbeid	512	3237	2140,1	1466,0	674,2	23,2		
50122 Rørleggerarbeid	1329	8954	5482,4	3461,1	2021,3	57,8		
50123 Elektrisk installa- sjonsarbeid	1405	16147	9107,7	5107,4	4000,3	129,9		
50124 Maler- og tapetserarbeid .	788	4404	1891,4	1006,0	885,4	23,4		
50125 Glassmesterarbeid	231	1475	1067,1	733,8	333,3	13,6		
50129 Annet byggearbeid	693	4353	2888,5	1934,0	954,5	113,5		
502 Anleggsvirkosomhet	2942	23485	17981,4	11180,1	6801,3	2624,4		
5021 Almennelig anleggs- virkosomhet	195	6946	6707,2	4971,4	1735,8	206,4		
5022 Graving, sprengning o.a. grunnarbeid	2720	12890	8072,0	4677,5	3394,6	149,9		
5023 Oljeboring	27	3650	3202,2	1531,2	1671,0	2268,1		
B. Statens bygge- og an- leggsvirkosomhet i egen regi .	..	11234	6907,6	4195,8	2711,8	2711,8	..	
C. Kommunenes bygge- og an- leggsvirkosomhet i egen regi .	..	8913	4895,8	3113,5	1782,3	1782,3	..	
D. Anleggsarbeid utført av Statens vegvesen for fylkene	1343	936,0	632,0	304,0	304,0	..	

² Omfatter bare store bedrifter, dvs. bedrifter med 10 sysselsatte eller flere.

¹ For English translation of industry groups, see annex I. ² Refers to large establishments, i.e. establishments with 10 persons or more engaged.

Tabell 4. Hovedtall for privat bygge- og anleggsvirksomhet. Alle bedrifter og store bedrifter unntatt enmannsbedrifter *Principal figures for contract construction. All establishments and large establishments exclusive one-man establishments*

Kjennemerker <i>Characteristics</i>	Enhet <i>Unit</i>	Alle bedrifter <i>All establishments</i>	Store bedrifter <i>Large establishments</i>		
			I alt <i>Total</i>	Prosent endring fra 1989 <i>Percentage change from 1989</i>	Prosent av totaltall for alle bedrifter <i>Percentage of totals for all establishments</i>
1 Bedrifter <i>Establishments</i>	Antall <i>Number</i>	13450	2091	-11.3	15.5
2 Sysselsatte <i>Persons engaged</i>	"	100025	65571	-15.3	65.6
Eiere <i>Owners</i>	"	6458	231	-30.2	3.6
Funksjonærer <i>Salaried employees</i>	"	17965	15044	-13.9	83.7
Arbeidere <i>Wage earners</i>	"	75602	50296	-15.6	66.5
3 Timeverk utført av arbeidere <i>Man-hours worked by wage earners</i>	1 000 t.v. <i>1 000 hrs.</i>	121813	80367	-15.4	66.0
4 Bruttoproduksjonsverdi <i>Gross value of production</i>	Mill.kr	70664.5	50368.4	-12.3	71.3
Fakturert til byggherre og verdi av arbeid utført i egen regi <i>Value invoiced to the investor and cost of own-account construction</i>	"	59215.0	43933.3	-12.5	74.2
Fakturert til andre bygge- og anleggsforetak <i>Value invoiced to main contractors</i>	"	10418.0	5493.4	-13.1	52.7
Bruttoinntekt av annen næringsvirksomhet <i>Gross receipts from other activities</i>	"	827.0	738.4	-11.7	89.3
Verdi av egne reparasjonsarbeider utført av bedriftens ansatte <i>Value own-account repair work executed by the employees of the establishment</i>	"	204.5	203.2	192.8	99.4
5 Vareinnsats <i>Input</i>	"	47077.7	33477.3	-9.8	71.1
Materialkostnader <i>Cost of raw materials</i>	"	26212.1	16570.7	-5.4	63.2
Betalt til underentreprenører <i>Payments to sub-contractors</i>	"	10644.8	9794.0	-13.2	92.0
Utgifter til leie av bygninger og maskiner <i>Expenses for hire of buildings and machinery</i>	"	1917.9	1356.2	-11.1	70.7
Andre driftsutgifter <i>Other working expenses</i>	"	8098.4	5553.2	-17.1	68.6
Verdi av egne reparasjonsarbeider utført av bedriftens ansatte <i>Value own-account repair work executed by the employees of the establishment</i>	"	204.5	203.2	192.8	99.4

Tabell 4 (forts.). Hovedtall for privat bygge- og anleggsvirksomhet. Alle bedrifter og store bedrifter unntatt enmannsbedrifter *Principal figures for contract construction. All establishments and large establishments exclusive one-man establishments*

Kjennemerker	Enhet	Alle bedrifter	Store bedrifter		
			I alt	Prosent endring fra 1989	Prosent av totaltall for alle bedrifter
6 Bearbeidingsverdi <i>Value added</i>	Mill.kr	23586.8	16891.1	-17.0	71.6
7 Handelsvareavanse <i>Gross profit by sale of merchandise</i>	"	242.9	159.1	-15.6	65.5
Salg av handelsvarer ¹ <i>Sale of merchandise</i>	"	948.9	670.7	3.2	70.7
- Kjøp av handelsvarer ¹ <i>Purchase of merchandise</i> ..	"	706.0	511.6	10.8	72.5
8 Lønn <i>Salaries and wages</i>	"	18046.4	13341.2	-9.0	73.9
Kontraktmessig lønn <i>Salaries and wages in cash and kind</i> ..	"	17521.2	12895.6	-8.9	73.6
Funksjonærer <i>Salaried employees</i>	"	4159.0	3650.5	-5.5	87.8
Arbeidere <i>Wage earners</i> ..	"	13362.2	9245.1	-10.2	69.2
Andre ytelser <i>Other benefits</i>	"	525.2	445.6	-9.8	84.9
9 Arbeidsgiveravgift <i>Social expences levied by law</i>	"	2679.3	1984.0	-12.1	74.0
10 Netto til Lavlønnsfondet <i>Net to Low-Wage Fund</i>	"	-	-	-	-
11 Bruttoinvestering <i>Gross fixed capital formation</i>	"	..	3224.3	219.7	..
Anskaffelser av varige driftsmidler <i>Acquisition of fixed assets</i>	"	..	3907.0	93.2	..
- Salg av varige driftsmidler <i>Sale of fixed assets</i>	"	..	682.6	-32.7	..
12 Reparasjon av varige driftsmidler <i>Repair of fixed assets</i> ..	"	..	587.2	35.5	..

¹ Merverdiavgift ikke medregnet.

¹ *Value added tax is not included.*

Tabell 5. Hovedtall for staten, kommunene og Statens vegvesen *Principal figures for national and municipal authorities and Public Roads Administration*

Kjennemerker <i>Characteristics</i>	Enhet <i>Unit</i>	Alle bedrifter <i>All establishments</i>	Offentlige bedrifter <i>Public establishments</i>		
			Staten <i>Government</i>	Kommune <i>Municipality</i>	Statens vegvesen <i>Public Roads Administration</i>
1 Bedrifter <i>Establishment</i>	Antall <i>Number</i>	479	30	448	1
2 Sysselsatte <i>Persons engaged</i>	"	22 718	11 571	9 733	1 415
Funksjonærer <i>Salaried employees</i>	"	3 959	1 873	1 800	286
Arbeidere <i>Wage earners</i>	"	18 759	9 698	7 933	1 129
3 Timeverk utført av arbeidere <i>Man-hours worked by wage earners</i>	1 000 t.v. <i>1 000 hrs.</i>	33 435	17 119	14 396	1 920
4 Total bruttoproduksjonsverdi <i>Gross value of production</i>	Mill.kr	24 717,9	12 234,7	10 956,3	1 526,9
Verdi av arbeid i egen regi <i>Value of own work in private production</i>	"	12 496,5	6 994,4	4 611,0	891,1
Verdi av arbeid bortsatt til private firmaer <i>Value of work executed by private establishments</i>	"	12 221,4	5 240,3	6 345,3	635,8
5 Total vareinnsats <i>Input</i>	"	20 411,5	9 891,8	9 263,9	1 255,9
Verdi av arbeid i egen regi	"	8 190,2	4 651,5	2 918,6	620,1
Verdi av arbeid bortsatt til private firmaer	"	12 221,4	5 240,3	6 345,3	635,8
6 Bearbeidingsverdi <i>Value added</i>	"	4 306,3	2 342,9	1 692,4	271,0
7 Lønn <i>Salaries and wages</i>	"	3 776,2	2 066,0	1 470,1	240,1
Kontraktmessig lønn <i>Salaries and wages in cash and kind</i>	"	3 664,5	1 997,7	1 426,7	240,1
Andre ytelser <i>Other benefits</i>	"	111,7	68,3	43,4	0
8 Arbeidsgiveravgift <i>Social expences recied by law</i>	"	530,1	276,9	222,4	30,9

Tabell 6. Hovedtall for privat bygge- og anleggsvirksomhet 1984-1990. Store bedrifter unntatt enmannsbedrifter
Principal figures for contract construction 1984-1990. Large establishments exclusive one-man establishments

	Enhet Unit	1984	1985	1986	1987	1988	1989	1990
Bedrifter <i>Establishments</i>	Antall Number	2016	2095	2273	2379	2498	2357	2091
Sysselsatte i alt <i>Persons engaged, total</i> ..	"	73583	77371	84715	86488	88999	77388	65571
Av dette <i>Of which</i> Ansatte <i>Salaried</i> <i>employees and wage</i> <i>earners</i>	"	73021	76844	84195	86039	88637	77057	65340
Timeverk utført av arbeidere <i>Man-hours</i> <i>worked by wage earners</i>	1 000 t.v. 1 000 hrs.	99096	101658	111623	112070	113436	94941	80367
Bruttoproduksjonsverdi <i>Gross value of pro-</i> <i>duction</i>	Mill.kr	39525,3	45164,3	55456,3	64532,2	67925,6	57454,5	50368,4
Vareinnsats <i>Input</i>	"	22815,7	26372,3	35285,3	42311,0	44356,0	37106,8	33477,3
Bearbeidingsverdi <i>Value added</i>	"	16709,5	18792,0	20171,0	22221,1	23569,6	20437,5	16891,1
Lønnskostnader <i>Com-</i> <i>ensation of employees</i> ..	"	10953,3	12032,8	14474,0	17125,4	18861,1	16910,4	15325,2
Bruttoinvestering <i>Gross fixed capital</i> <i>formation</i>	"	1633,2	2582,1	3038,3	2068,2	1944,9	1008,7	3198,0
		Relative tall 1984 = 100 <i>Relative figures 1984 = 100</i>						
Bedrifter		100	104	113	118	124	117	104
Sysselsatte i alt		100	105	115	118	121	105	89
Av dette Ansatte		100	105	115	118	121	106	89
Timeverk utført av arbeidere		100	103	113	113	114	96	81
Bruttoproduksjonsverdi ..		100	114	140	163	172	145	127
Vareinnsats		100	116	155	185	194	163	147
Bearbeidingsverdi		100	112	121	133	141	122	101
Lønnskostnader		100	110	132	156	172	154	140
Bruttoinvestering		100	158	186	127	119	62	196

Tabell 7. Bruttoproduksjonsverdi i private bygge- og anleggsbedrifter, etter art og næringsundergruppe. Alle bedrifter unntatt enmannsbedrifter. Mill.kr *Gross value of production in contract construction, by type and industry sub-group. All establishments exclusive one-man establishments. Million kroner*

Næringsundersgruppe <i>Industry sub-group</i> ¹	Bruttoproduksjonsverdi ² . Bygge- og anleggsarbeid <i>Gross value of production². Construction work</i>						
	I alt <i>Total</i>	Av dette for prosjekter i utlandet <i>Of which value of foreign activities</i>	Fakturert til byggherre <i>Value invoiced to the investor</i>	Verdi av arbeidet utført i egen regi <i>Cost of own construction</i>	Fakturert til andre bygge- og anleggsforetak <i>Value invoiced to main contractors</i>	Bruttoinntekt av annen næringsvirksomhet <i>Gross receipts from other activities</i>	Salg av handelsvarer <i>Sale of merchandise</i>
I alt Total	70664.5	1226.3	57553.0	1662.0	10418.0	827.0	948.9
501 Byggevirksomhet 5011 +5012	52683.1	533.6	43013.6	1356.8	7914.1	370.7	778.7
5011 Oppføring av bygninger	30105.8	279.1	24892.6	1356.8	3659.7	183.4	273.6
5012 Innrednings- og installasjonsarbeid .	22577.2	254.5	18121.0	-	4254.4	187.4	505.0
50121 Blikkenslagerarbeid	2140.1	1.9	1688.2	-	437.6	14.3	20.9
50122 Rørleggerarbeid .	5482.4	14.3	4366.1	-	1067.3	47.8	163.8
50123 Elektrisk installasjonsarbeid	9107.7	74.4	8094.6	-	930.1	78.9	196.1
50124 Maler- og tapetserarbeid	1891.4	14.1	1252.1	-	633.8	5.4	52.8
50125 Glassmesterarbeid	1067.1	126.2	726.4	-	336.9	3.8	33.5
50129 Annet byggearbeid	2888.5	23.6	1993.6	-	848.7	37.2	37.9
502 Anleggsvirksomhet ..	17981.4	692.7	14539.5	305.2	2503.9	456.3	170.2
5021 Alminnelig anleggsvirksomhet	6707.2	219.1	5836.0	271.5	365.3	100.5	106.9
5022 Graving, sprengning o.a. grunnarbeid ...	8072.0	10.9	5785.0	33.6	2138.6	97.7	63.3
5023 Oljeboring .	3202.2	462.7	2918.5	-	-	258.2	-

² Bruttoproduksjonsverdi er definert som summen av kolonnene 3-6 og verdi av eget reparasjonsarbeid.

¹ For English translation of industry groups, see annex 1. ² Definition of gross value of production: The sum of the columns 3-6 and value of repair work executed by the employees of the establishment.

Tabell 8. Verdi av bygge- og anleggsarbeid, etter prosjektgruppe. Alle bedrifter unntatt enmannsbedrifter. Mill.kr
Value of construction work, by project group. All establishments exclusive one-man establishments. Million kroner

Prosjekt <i>Project</i>	I alt <i>Total</i>	Private bygge- og anleggsbedrifter ¹ <i>Contract constructions¹</i>	Statens bygge- og anleggsvirksomhet i egen regi <i>Own account construction by Central government</i>	Kommunenes bygge- og anleggsvirksomhet i egen regi <i>Own account construction by municipalities</i>	Anleggsarbeid utført av Statens vegvesen for fylkene <i>Construction work performed by the Public Roads Administration for the counties</i>
I alt Total	71954.4	59215.0	6907.6	4895.8	936.0
Bedrifter med 10 eller flere sysselsatte <i>Establishments with 10 or more employees</i>	56678.7	43939.1	4156.0	2293.2	936.0
Nye bygg og anlegg (medregnet større ombyggingsarbeider) <i>New buildings and civil engineering works</i>	45828.3	39085.1	4156.0	2293.2	293.9
Boligbygg <i>Residential buildings</i>	8955.5	8843.2	2.4	109.9	-
Industribygg <i>Buildings for mining and manufacturing industries</i>	3648.0	3648.0	-	-	-
Kontor- og forretningsbygg <i>Office and commercial buildings</i>	8429.3	8429.3	-	-	-
Skoler og andre undervisningsbygg <i>Schools and other educational buildings</i> ...	2139.8	2040.8	-	99.0	-
Sykehus, pleiehjem og andre bygg for helsestell <i>Hospitals and other buildings for health services</i>	1593.1	1477.8	-	115.3	-
Andre bygg <i>Other buildings</i> ..	3160.6	3051.9	0.4	108.3	-
Veier og gater, medregnet bruer <i>Roads and streets, including bridges</i>	5799.7	3051.4	2118.4	336.0	293.9
Jernbaner, medregnet baner og bruer <i>Railways, subways, tramways, including bridges</i>	596.2	67.5	528.8	-	-
Havne-, fyr- og moloanlegg <i>Harbour construction</i>	509.8	373.0	102.7	34.1	-
Vann- og kloakkanlegg <i>Water supply and sewage construction</i>	1499.5	785.2	-	714.2	-
Kraftanlegg <i>Power supply construction</i>	3245.0	2217.5	1027.4	-	-
Oljeboring <i>Oil well drilling</i> ..	2918.5	2918.5	-	-	-
Andre anlegg <i>Other civil engineering works</i>	3333.3	2181.0	375.9	776.4	-
Reparasjoner og vedlikehold (medregnet mindre ombyggingsarbeider) <i>Repair and maintenance buildings</i>	10850.4	4854.0	2751.6	2602.7	642.1
Boligbygg <i>Residential buildings</i>	1451.5	1228.7	66.1	156.7	-
Andre bygg <i>Other buildings</i> ..	2759.5	2375.4	30.3	353.8	-
Anlegg <i>Civil engineering works</i>	6122.7	733.2	2655.2	2092.2	642.1

¹ Verdi av bygge- og anleggsarbeid fordelt på prosjekt for private bygge- og anleggsbedrifter tilsvarer summen av kolonnene 3 og 4 i tabell 7.

¹ *Value of construction work by project group in contract construction corresponds to the total of the columns 3 and 4 in table 7.*

Tabell 8 (forts.). Verdi av bygge- og anleggsarbeid, etter prosjektgruppe. Alle bedrifter unntatt enmannsbedrifter. Mill.kr Value of construction work, by project group. All establishments exclusive one-man establishments. Million kroner

Prosjekt	I alt	Private bygge- og anleggsbedrifter ¹	Statens bygge- og anleggsvirksomhet i egen regi	Kommunenes bygge- og anleggsvirksomhet i egen regi	Anleggsarbeid utført av Statens vegvesen for fylkene
Reparasjoner og vedlikehold (medregnet mindre ombyggingsarbeider) (forts.)					
<i>Repair and maintenance (cont.)</i>					
Reparasjoner på skip av elektrisk utstyr om bord og oljerigger og på eget verksted for kunder utført av elektroinstallasjonsbedrifter <i>Repair of electrical equipment on board ships and oil-rigs and repair in own workshop for customers, done by electrical installation establishments</i>					
	416.9	416.9	-	-	-
Uspesifisert <i>Not classified</i>	99.8	99.8	-	-	-
Bedrifter med 9 eller færre sysselsatte <i>Establishments with 9 or less employees</i>					
	15275.7	15275.7	-	-	-
Nye bygg og anlegg <i>New buildings and civil engineering works</i>					
Boliger <i>Residential buildings</i>	3928.5	3928.5	-	-	-
Andre bygg <i>Other buildings</i>	3914.0	3914.0	-	-	-
Anlegg <i>Civil engineering works</i>	3348.2	3348.2	-	-	-
Reparasjoner og vedlikehold <i>Repair and maintenance</i>					
	4085.0	4085.0	-	-	-

¹ Se note 1, side 29.

¹ See note 1, page 29.

Tabell 9. Vareinnsats i private bygge- og anleggsbedrifter, etter art og næringsundergruppe. Alle bedrifter unntatt enmannsbedrifter. Mill.kr *Input in contract construction, by type and industry sub-group. All establishments exclusive one-man establishments. Million kroner*

Næringsundergruppe <i>Industry sub-group¹</i>	Vare- innsats ² i alt <i>Input² total</i>	Material- kost- nader <i>Cost of materials</i>	Betalt til underentre- prenører <i>Payments to subcon- tractors</i>	Leie av maskiner og bygninger <i>Expenses for hire of buildings and machi- nery</i>	Andre driftsut- gifter <i>Other working expenses</i>	Kjøp av handels- varer <i>Purchase of mer- chandise</i>
I alt Total	47077.7	26212.1	10644.8	1917.9	8098.4	706.0
501 Byggevirksomhet 5011 + 5012	35897.6	21456.3	8297.3	1086.1	5030.1	550.3
5011 Oppføring av bygninger	22189.4	11229.1	7719.6	551.4	2676.0	199.8
5012 Innrednings- og installasjonsarbeid	13708.2	10227.2	577.7	534.7	2354.1	350.5
50121 Blikkenslagerarbeid	1466.0	1096.5	48.9	67.5	253.0	14.1
50122 Rørleggerarbeid	3461.1	2497.4	228.9	135.3	598.3	116.5
50123 Elektrisk installasjonsarbeid	5107.4	4020.8	92.4	181.1	808.9	135.4
50124 Maler- og tapetserarbeid	1006.0	694.8	78.7	42.0	190.5	34.2
50125 Glassmesterarbeid	733.8	566.8	9.2	34.1	123.7	20.1
50129 Annet byggearbeid	1934.0	1350.9	119.7	74.7	379.8	30.2
502 Anleggsvirksomhet	11180.1	4755.8	2347.5	831.9	3068.3	155.7
5021 Alminnelig anleggsvirksomhet	4971.4	1924.5	1753.2	254.2	905.5	104.9
5022 Graving, sprengning o.a. grunnarbeid	4677.5	2013.2	586.1	525.4	1535.7	50.8
5023 Oljeboring	1531.2	818.1	8.3	52.3	627.0	-

² Vareinnsats er definert som summen av kolonnene 2-5 og verdi av eget reparasjonsarbeid.

¹ For English translation of industry groups, see annex 1. ² Definition of Input: The sum of the columns 2-5 and value of own account repair work executed by the employees of the establishments.

Tabell 10. Bruttoinvestering¹ i private bygge- og anleggsbedrifter, etter art og næringsundergruppe. Store bedrifter unntatt enmannsbedrifter. Mill.kr *Gross fixed capital formation¹ in contract construction, by type and industry sub-group. Large establishments exclusive one-man establishments. Million kroner*

Næringsundergruppe <i>Industry sub-group²</i>	I alt <i>Total</i>	Maskiner <i>Machinery</i>	Transport- midler <i>Transport equipment</i>	Bygninger <i>Buildings</i>
I alt Total	3224.3	2790.6	119.9	313.9
501 Byggevirksomhet	599.9	279.0	83.7	237.2
5011 Oppføring av bygninger	238.5	124.4	22.5	91.5
5012 Innrednings- og installasjonsarbeid	361.5	154.6	61.2	145.6
50121 Blikkenslagerarbeid	23.2	6.4	5.7	11.0
50122 Rørleggerarbeid	57.8	19.6	14.7	23.6
50123 Elektrisk installasjonsarbeid	129.9	66.2	34.7	29.1
50124 Maler- og tapetserarbeid	23.4	8.4	2.3	12.7
50125 Glassmesterarbeid	13.6	9.8	0.7	3.1
50129 Annet byggearbeid	113.5	44.3	3.2	66.0
502 Anleggsvirksomhet	2624.4	2511.6	36.1	76.7
5021 Alminnelig anleggsvirksomhet	206.4	110.4	17.4	78.6
5022 Graving, sprengning o.a. grunnarbeid	149.9	111.0	16.8	22.1
5023 Oljeboring	2268.1	2290.2	1.9	-23.9

¹ Bruttoinvestering = anskaffelser av varige driftsmidler - salg av varige driftsmidler.

¹ Gross fixed capital formation = acquisition of fixed assets - sale of fixed assets. ² For English translation of industry groups, see annex 1.

Tabell 11. Anskaffelser av varige driftsmidler i private bygge- og anleggsbedrifter, etter art og næringsundergruppe. Store bedrifter unntatt enmannsbedrifter. Mill.kr *Acquisition of fixed assets in contract construction, by type and industry sub-group. Large establishments exclusive one-man establishments. Million kroner*

Næringsundergruppe <i>Industry sub-group¹</i>	I alt <i>Total</i>	Maskiner <i>Machinery</i>	Transport- midler <i>Transport equipment</i>	Bygninger <i>Buildings</i>
I alt Total	3907.0	3227.2	225.3	454.4
501 Byggevirksomhet	851.1	353.8	162.9	334.4
5011 Oppføring av bygninger	406.0	183.7	64.5	157.8
5012 Innrednings- og installasjonsarbeid	445.1	170.1	98.4	176.6
50121 Blikkenslagerarbeid	26.0	6.9	8.0	11.0
50122 Rørleggerarbeid	70.9	21.3	23.3	26.3
50123 Elektrisk installasjonsarbeid ..	171.6	70.1	49.2	52.3
50124 Maler- og tapetserarbeid	28.9	8.7	7.5	12.7
50125 Glassmesterarbeid	15.9	9.9	2.9	3.1
50129 Annet byggearbeid	131.9	53.1	7.6	71.1
502 Anleggsvirksomhet	3055.9	2873.5	62.4	120.0
5021 Alminnelig anleggsvirksomhet ..	288.7	171.4	29.2	88.1
5022 Graving, sprengning o.a. grunnarbeid	244.8	191.2	30.8	22.8
5023 Oljeboring	2522.4	2510.8	2.4	9.2

¹ For English translation of industry groups, see annex 1.

Tabell 12. Salg av varige driftsmidler i private bygge- og anleggsbedrifter, etter art og næringsundergruppe. Store bedrifter unntatt enmannsbedrifter. Mill.kr *Sale of fixed assets in contract construction, by type and industry sub-group. Large establishments exclusive one-man establishments. Million kroner*

Næringsundergruppe <i>Industry sub-group¹</i>	I alt <i>Total</i>	Maskiner <i>Machinery</i>	Transport- midler <i>Transport equipment</i>	Bygninger <i>Buildings</i>
I alt Total	682.6	436.6	105.4	140.6
501 Byggevirksomhet	251.2	74.7	79.2	97.2
5011 Oppføring av bygninger	167.5	59.3	42.0	66.3
5012 Innrednings- og installasjonsarbeid	83.6	15.5	37.2	31.0
50121 Blikkenslagerarbeid	2.8	0.5	2.3	-
50122 Rørleggerarbeid	13.0	1.8	8.6	2.7
50123 Elektrisk installasjonsarbeid ..	41.6	4.0	14.5	23.2
50124 Maler- og tapetserarbeid	5.5	0.3	5.2	-
50125 Glassmesterarbeid	2.3	0.1	2.2	-
50129 Annet byggearbeid	18.4	8.8	4.5	5.1
502 Anleggsvirksomhet	431.5	361.9	26.2	43.3
5021 Alminnelig anleggsvirksomhet ..	82.3	61.0	11.8	9.5
5022 Graving, sprengning o.a. grunnarbeid	94.9	80.3	13.9	0.7
5023 Oljeboring	254.3	220.7	0.5	33.1

¹ For English translation of industry groups, see annex 1.

Tabell 13. Hovedtall for private bygge- og anleggsbedrifter (oljeboring ikke medregnet), etter sysselsettingsgruppe og næringsgruppe. Alle bedrifter unntatt enmannsbedrifter *Principal figures for contract construction (excl. oil well drilling), by number of persons engaged and industry group. All establishments exclusive one-man establishments*

Næringsgruppe <i>Industry group¹</i>	Gjennomsnittlig sysselsetting <i>Average number of persons engaged</i>					
	I alt <i>Total</i>	-4	5-9	10-19	20-49	50-
501, Bygge- og anleggsvirksomhet						
502 i alt, ekskl. oljeboring						
Bedrifter <i>Establishments</i>	13423	9033	2326	1248	601	215
Sysselsetting <i>Number of persons engaged</i>	96375	19200	15254	16581	17598	27741
Bruttoproduksjonsverdi <i>Gross value of production.</i>						
Mill.kr	67462.3	11332.1	8964.0	9912.0	11589.3	25664.9
Bearbeidingsverdi <i>Value added.</i> Mill. kr	21915.8	3524.2	3171.5	3609.4	4192.9	7417.8
5011 Oppføring av bygninger						
Bedrifter	5550	4027	826	402	199	96
Sysselsatte	37970	8581	5361	5401	5915	12712
Bruttoproduksjonsverdi. Mill.kr	30105.8	5166.8	3351.4	3591.2	4503.8	13492.7
Bearbeidingsverdi. Mill.kr . . .	7916.4	1117.9	933.9	1127.8	1268.9	3468.0
5012 Innrednings- og installasjons- arbeid						
Bedrifter	4958	2926	1052	624	270	86
Sysselsatte	38570	6498	6974	8259	7917	8922
Bruttoproduksjonsverdi. Mill.kr	22577.2	3851.1	3919.5	4572.5	4248.6	5985.5
Bearbeidingsverdi. Mill.kr . . .	8869.0	1420.0	1501.3	1813.9	1818.0	2315.7
5021 Almennelig anleggsvirksomhet						
Bedrifter	195	78	36	33	25	23
Sysselsatte	6946	158	241	481	789	5277
Bruttoproduksjonsverdi. Mill.kr	6707.2	142.3	186.8	356.2	683.1	5338.8
Bearbeidingsverdi. Mill.kr . . .	1735.8	39.6	55.3	100.5	223.3	1317.1
5022 Graving, sprengning o.a. grunnarbeid						
Bedrifter	2720	2002	412	189	107	10
Sysselsatte	12890	3963	2678	2441	2978	831
Bruttoproduksjonsverdi. Mill.kr	8072.0	2172.0	1506.3	1392.0	2153.8	847.9
Bearbeidingsverdi. Mill.kr . . .	3394.6	946.7	681.0	567.2	882.8	317.0

¹ For English translation of industry groups, see annex 1.

Tabell 14. Sysselsetting etter næringsundergruppe. Alle bedrifter unntatt enmannsbedrifter *Employment by industry sub-group. All establishments exclusive one-man establishments*

Næringsundergruppe <i>Industry sub-group¹</i>	I alt <i>Total</i>	Eiere <i>Working proprietors</i>	Funksjonærer <i>Salaried employees</i>	Arbeidere <i>Wage earners</i>	Timeverk utført av arbeidere <i>Man-hours worked by wage earners</i>
					1 000 t.v. <i>1 000 hrs.</i>
I alt Total	121516	6458	21496	93562	153795
A. Bygge- og anleggsbedrifter .	100025	6458	17965	75602	121813
501 Byggevirksomhet i alt	76540	5035	13980	57525	91639
5011 Oppføring av bygninger ..	37970	3305	6044	28621	44780
5012 Innrednings- og installasjonsarbeider	38570	1730	7936	28904	46859
50121 Blikkenslagerarbeid	3237	216	703	2318	3724
50122 Rørleggerarbeid	8954	456	1813	6685	10965
50123 Elektrisk installasjonsarbeid	16147	310	3813	12024	19574
50124 Maler- og tapetserarbeid	4404	449	448	3507	5538
50125 Glassmesterarbeid	1475	81	318	1076	1737
50129 Annet byggearbeid	4353	218	841	3294	5322
502 Anleggsvirksomhet	23485	1423	3985	18077	30174
5021 Alminnelig anleggsvirksomhet	6946	49	2374	4523	7432
5022 Graving, sprengning o.a. grunnarbeid	12890	1374	1225	10291	17207
5023 Oljeboring	3650	-	386	3264	5534
B. Statens bygge- og anleggsvirksomhet i egen regi	11234	-	1845	9389	16252
C. Kommunenes bygge- og anleggsvirksomhet i egen regi	8913	-	1428	7485	13811
D. Anleggsarbeid utført av Statens vegvesen for fylkene	1343	-	258	1085	1919

¹ For English translation of industry groups, see annex 1.

Tabell 15. Lønnskostnader etter næringsundergruppe. Alle bedrifter unntatt enmannsbedrifter. Mill.kr
Compensation of employees by industry sub-group. All establishments exclusive one-man establishments. Million kroner

Næringsgruppe Industry group ¹	Lønnskostnader Compensation of employees	Lønn Salaries and wages				Arbeids-giveravgift Social expenses levied by law	Lønnskostnader i pst. av bearbeidingsverdi Compensation of employees in per cent of value added
		I alt Total	Kontraktsmessig lønn Salaries and wages in cash and in kind		Andre ytelser Other benefits		
			Funksjonærer Salaried employees	Arbeidere Wage earners			
I alt Total	25523.8	22256.7	21598.1		658.6	3267.0	89.9
A. Bygge- og anleggsbedrifter	20725.7	18046.4	4159.0	13362.2	525.2	2679.3	87.9
501 Byggevirkosomhet i alt	15170.5	13181.8	3082.0	9738.9	360.9	1988.7	90.4
5011 Oppføring av bygninger	7221.2	6276.9	1361.4	4764.6	150.9	944.3	91.2
5012 Innrednings- og installasjonsarbeid . .	7949.3	6904.9	1720.6	4974.3	210.0	1044.5	89.6
50121 Blikkenslagerarbeid	625.0	541.1	158.3	372.3	10.4	83.9	92.7
50122 Rørleggerarbeid . .	1798.2	1560.7	367.0	1155.7	38.1	237.5	89.0
50123 Elektrisk installasjonsarbeid	3565.8	3105.5	857.7	2120.5	127.2	460.3	89.1
50124 Maler- og tapetserarbeid	780.0	676.5	87.8	579.9	8.8	103.5	88.1
50125 Glassmesterarbeid .	282.3	244.2	68.3	170.6	5.3	38.1	84.7
50129 Annet byggearbeid	898.2	776.9	181.4	575.3	20.2	121.2	94.1
502 Anleggsvirkosomhet . .	5555.2	4864.6	1077.0	3623.3	164.3	690.6	81.7
5021 Alminnelig anleggsvirkosomhet	1871.2	1638.2	615.1	945.5	77.6	233.0	107.8
5022 Graving, sprengning o.a. grunnarbeid . . .	2334.0	2043.8	241.1	1767.8	34.9	290.2	68.8
5023 Oljeboring	1350.0	1182.6	220.8	910.0	51.8	167.4	80.8
B. Statens bygge- og anleggsvirkosomhet i egen regi ²	2711.8	2393.0	2322.6		70.4	318.8	100.0
C. Kommunenes bygge- og anleggsvirkosomhet i egen regi ²	1782.3	1548.4	1485.4		63.0	233.9	100.0
D. Anleggsarbeid utført av Statens vegvesen for fylkene ²	304.0	269.0	269.0		-	35.0	100.0

² For statens og kommunens funksjonærer og arbeidere er lønn oppgitt samlet.

¹ For English translation of industry groups, see annex 1. ² For employees in central and local government salaries and wages are given as a total.

Tabell 16. Sysselsatte arbeidere etter måned og næringsgruppe (oljeboring ikke medregnet). Alle bedrifter unntatt enmannsbedrifter. Absolutte tall og prosent *Employment by month of the year and industry group (excl. oil well drilling). All establishments exclusive one-man establishments. Absolute figures and per cent*

Næringsgruppe <i>Industry group¹</i>	Sysselsatte arbeidere i gjennomsnitt for året <i>Average number of wage earners during the year</i>	Sysselsatte arbeidere ved utgangen av <i>Wage earners at the end of</i>				
		Februar <i>February</i>	April	Juni <i>June</i>	September	November
		Absolutte tall		<i>Absolute figures</i>		
I alt Total	90298	90725	89950	92078	90633	88102
A. Bygge- og anleggsbedrifter	72338	73094	72403	73254	72409	70531
501 Byggevirkosmhet	57525	58590	57825	58110	57118	55981
5011 Oppføring av bygninger	28621	29042	28734	28965	28548	27816
5012 Innrednings- og installasjonsarbeid	28904	29548	29091	29145	28570	28165
502 Anleggsvirkosmhet	14813	14504	14578	15144	15291	14550
B. Statens bygge- og anleggsvirkosmhet i egen regi	9389	9260	9170	9855	9464	9197
C. Kommunenes bygge- og anleggsvirkosmhet i egen regi	7485	7350	7385	7880	7515	7296
D. Anleggsarbeid utført av Statens vegvesen for fylkene	1085	1021	992	1089	1245	1078
		Sysselsatte arbeidere i gjennomsnitt for året = 100 <i>Annual average wage earners = 100</i>				
I alt	100.0	100.5	99.6	102.0	100.4	97.6
A. Bygge- og anleggsbedrifter	100.0	101.0	100.1	101.3	100.1	97.5
501 Byggevirkosmhet	100.0	101.9	100.5	101.0	99.3	97.3
5011 Oppføring av bygninger	100.0	101.5	100.4	101.2	99.7	97.2
5012 Innrednings- og installasjonsarbeid	100.0	102.2	100.6	100.8	98.8	97.4
502 Anleggsvirkosmhet	100.0	97.9	98.4	102.2	103.2	98.2
B. Statens bygge- og anleggsvirkosmhet i egen regi	100.0	98.6	97.7	105.0	100.8	98.0
C. Kommunenes bygge- og anleggsvirkosmhet i egen regi	100.0	98.2	98.7	105.3	100.4	97.5
D. Anleggsarbeid utført av Statens vegvesen for fylkene	100.0	94.1	91.4	100.4	114.7	99.4

¹ For English translation of industry groups, see annex 1.

Tabell 17. Hovedtall for private bygge- og anleggsbedrifter, etter eierforhold. Alle bedrifter unntatt enmannsbedrifter
Principal figures for contract construction, by type of ownership. All establishments exclusive one-man establishments

	I alt <i>Total</i>	Enkeltmanns- firma <i>Individual enterprise</i>	Ansvarlig selskap <i>General partnership</i>	Aksje- og kommanditt- (aksje-) selskap <i>Joint-stock company and partnership company</i>	Andel- lag <i>Co-operative society</i>	Kommune, fylkes- kommune og stat <i>Local and Central government</i>	Annet eier- forhold <i>Other type of ownership</i>
Bedrifter <i>Establishments</i>	13450	4268	1784	7310	28	55	5
Sysselsatte <i>Persons engaged</i>	100025	14446	4728	79832	159	827	33
				Mill. kroner			
Lønnskostnader <i>Compensation of employees</i>	20725.7	1921.8	528.3	18062.9	32.7	173.4	6.5
Bruttoproduksjons- verdi <i>Gross value of production</i>	70664.5	6681.0	2306.5	61017.2	87.3	557.0	15.5
Bearbeidingsverdi <i>Value added</i>	23586.8	2452.4	911.1	19985.4	33.3	198.4	6.3
Bruttoinvestering ¹ <i>Gross fixed capital formation</i> ¹	3224.3	50.5	23.9	3135.1	-	14.8	0.0

¹ Omfatter bare store bedrifter, dvs. bedrifter med 10 sysselsatte eller flere.

¹ Refers to large establishments, i.e. establishments with 10 persons or more engaged.

Tabell 18. Hovedtall for private bygge- og anleggsbedrifter. Alle bedrifter unntatt enmannsbedrifter.
 Registreringsfylke *Principal figures for contract construction. All establishments exclusive one-man establishments. County of registration*

	Bedrifter <i>Estab- lishments</i>	Sysselsatte <i>Number of persons engaged</i>	Bruttopro- duksjons- verdi <i>Gross value of production</i>	Bearbeid- ingsverdi <i>Value added</i>	Lønns- kostnader <i>Compensa- tion of employees</i>	Brutto- investering ¹ <i>Gross fixed capital formation¹</i>
Mill. kroner						
I alt Total	13450	100025	70664.5	23586.8	20725.7	3224.3
Østfold	862	5889	3892.5	1433.0	1152.4	48.6
Akershus	1283	7111	5227.9	1670.5	1422.7	55.7
Oslo	1274	17304	16734.6	4368.3	4355.6	1391.5
Hedmark	520	3432	2314.1	763.8	631.0	47.8
Oppland	587	3699	2147.8	759.5	635.4	37.1
Buskerud	878	6007	4305.4	1330.2	1199.9	86.1
Vestfold	769	4886	3213.0	1124.4	961.5	30.8
Telemark	554	3722	2054.3	794.3	702.1	10.9
Aust-Agder	326	1460	793.5	292.0	243.2	7.6
Vest-Agder	509	3650	2605.6	1003.1	744.8	14.2
Rogaland	1097	9344	6402.5	2321.1	2159.6	1340.0
Hordaland	1355	9833	6452.8	2429.7	2083.2	-85.2
Sogn og Fjordane	418	2340	1277.4	494.7	404.1	33.2
Møre og Romsdal	787	4130	2443.1	852.2	753.2	13.6
Sør-Trøndelag	680	6084	4187.0	1535.5	1268.8	55.9
Nord-Trøndelag	340	2196	1244.4	429.0	394.6	10.0
Nordland	592	4227	2606.2	878.0	752.9	68.5
Troms	406	3595	2088.9	863.7	677.8	45.8
Finnmark	213	1114	673.7	243.7	183.0	12.3

¹ Omfatter bare store bedrifter, dvs. bedrifter med 10 sysselsatte eller flere.

¹ Refers to large establishments, i.e. establishments with 10 persons or more engaged.

Tabell 19. Hovedtall for private bygge- og anleggsbedrifter, etter næringsgruppe. Alle bedrifter unntatt enmannsbedrifter. Registreringsfylke *Principal figures for contract construction, by industry group. All establishments exclusive one-man establishments. County of registration*

Fylke/næringsgruppe <i>County/industry group¹</i>	Bedrifter <i>Estab- lishments</i>	Syssel satte <i>Number of persons engaged</i>	Brutto- produksjons- verdi <i>Gross value of production</i>	Bearbeid- ingsverdi <i>Value added</i>	Lønns- kostnader <i>Compensa- tion of employees</i>	Brutto- inves- tering ² <i>Gross fixed capital formation²</i>
Østfold	862	5889	3892.5	1433.0	1152.4	48.6
5011 Oppføring av bygninger	392	2157	1511.5	432.9	377.2	4.4
5012 Innrednings- og installasjons- arbeid	309	2558	1445.4	562.8	528.7	26.9
5021 Alminnelig anleggsvirksomhet . .	10	393	416.7	180.7	98.7	11.4
5022 Graving, sprengning o.a. grunnarbeid	151	781	518.8	256.6	147.8	5.9
5023 Oljeboring	-	-	-	-	-	-
Akershus	1283	7111	5227.9	1670.5	1422.7	55.7
5011 Oppføring av bygninger	576	2723	2203.4	529.1	481.0	7.8
5012 Innrednings- og installasjons- arbeid	478	2570	1534.4	620.0	532.1	11.1
5021 Alminnelig anleggsvirksomhet . .	22	811	759.7	233.8	216.0	8.6
5022 Graving, sprengning o.a. grunnarbeid	207	1008	730.3	287.5	193.5	28.2
5023 Oljeboring	-	-	-	-	-	-
Oslo	1274	17304	16734.6	4368.3	4355.6	1391.5
5011 Oppføring av bygninger	462	5330	7172.3	1580.7	1286.8	51.1
5012 Innrednings- og installasjons- arbeid	694	7193	5052.4	1893.0	1651.4	32.8
5021 Alminnelig anleggsvirksomhet . .	23	3624	3622.5	754.1	1082.7	113.2
5022 Graving, sprengning o.a. grunnarbeid	92	376	302.9	109.1	81.5	2.7
5023 Oljeboring	3	780	584.5	31.4	253.1	1191.6
Hedmark	520	3432	2314.1	763.8	631.0	47.8
5011 Oppføring av bygninger	195	1510	1137.0	286.3	265.4	12.4
5012 Innrednings- og installasjons- arbeid	196	1307	810.3	317.8	257.4	18.7
5021 Alminnelig anleggsvirksomhet . .	8	105	94.2	27.8	23.2	13.7
5022 Graving, sprengning o.a. grunnarbeid	121	510	272.6	131.9	84.9	2.9
5023 Oljeboring	-	-	-	-	-	-
Oppland	587	3699	2147.8	759.5	635.4	37.1
5011 Oppføring av bygninger	217	1576	1005.4	279.5	264.5	16.6
5012 Innrednings- og installasjons- arbeid	209	1336	740.7	297.0	246.0	16.2
5021 Alminnelig anleggsvirksomhet . .	8	89	52.4	19.5	16.9	-3.3
5022 Graving, sprengning o.a. grunnarbeid	153	697	349.2	163.5	108.0	7.5
5023 Oljeboring	-	-	-	-	-	-
Buskerud	878	6007	4305.4	1330.2	1199.9	86.1
5011 Oppføring av bygninger	386	2752	2193.5	535.7	538.5	13.8
5012 Innrednings- og installasjons- arbeid	271	2031	1241.0	446.8	419.7	61.5
5021 Alminnelig anleggsvirksomhet . .	9	71	53.6	17.8	14.9	1.1
5022 Graving, sprengning o.a. grunnarbeid	212	1153	817.3	329.8	226.9	9.7
5023 Oljeboring	-	-	-	-	-	-

² Omfatter bare store bedrifter, dvs. bedrifter med 10 sysselsatte eller flere.

¹ For English translation of industry groups, see annex 1. ² Refers to large establishments, i.e. establishments with 10 persons or more engaged.

Tabell 19 (forts.). Hovedtall for private bygge- og anleggsbedrifter, etter næringsgruppe. Alle bedrifter unntatt enmannsbedrifter. Registreringsfylke *Principal figures for contract construction, by industry group. All establishments exclusive one-man establishments. County of registration*

Fylke/næringsgruppe	Bedrifter	Syssel satte	Brutto- produksjons- verdi	Bearbeid- ingsverdi	Lønns- kostnader	Brutto- inves- tering ²
				Mill. kroner		
Vestfold	769	4886	3213.0	1124.4	961.5	30.8
5011 Oppføring av bygninger	353	1931	1490.4	407.3	342.3	4.7
5012 Innrednings- og installasjons- arbeid	277	2030	1074.7	418.8	406.5	18.5
5021 Alminnelig anleggsvirksomhet ..	8	136	:	:	:	:
5022 Graving, sprengning o.a. grunnarbeid	129	503	348.2	135.6	93.8	4.1
5023 Oljeboring	2	286	:	:	:	:
Telemark	554	3722	2054.3	794.3	702.1	10.9
5011 Oppføring av bygninger	217	1609	860.1	299.6	283.8	-5.2
5012 Innrednings- og installasjons- arbeid	194	1421	791.3	317.5	285.5	12.0
5021 Alminnelig anleggsvirksomhet ..	7	47	27.2	9.4	8.9	5.1
5022 Graving, sprengning o.a. grunnarbeid	136	645	375.7	167.8	124.0	-1.0
5023 Oljeboring	-	-	-	-	-	-
Aust-Agder	326	1460	793.5	292.0	243.2	7.6
5011 Oppføring av bygninger	147	541	303.8	82.2	77.7	1.3
5012 Innrednings- og installasjons- arbeid	111	623	319.5	132.9	115.9	2.5
5021 Alminnelig anleggsvirksomhet ..	7	54	42.4	17.4	10.3	1.4
5022 Graving, sprengning o.a. grunnarbeid	60	229	127.7	59.6	39.3	2.2
5023 Oljeboring	1	12				
Vest-Agder	509	3650	2605.6	1003.1	744.8	14.2
5011 Oppføring av bygninger	222	1782	1251,6	357,3	348,3	5,4
5012 Innrednings- og installasjons- arbeid	188	1173	683,0	285,0	234,3	3,8
5021 Alminnelig anleggsvirksomhet ..	6	54	:	:	:	:
5022 Graving, sprengning o.a. grunnarbeid	92	421	324,0	141,3	77,4	4,9
5023 Oljeboring	1	220	:	:	:	:
Rogaland	1097	9344	6402,5	2321,1	2159,6	1340,0
5011 Oppføring av bygninger	545	3259	2785,1	634,5	642,3	29,5
5012 Innrednings- og installasjons- arbeid	356	3273	1708,0	726,1	673,6	29,5
5021 Alminnelig anleggsvirksomhet ..	12	257	196,1	67,2	52,2	10,8
5022 Graving, sprengning o.a. grunnarbeid	171	872	542,8	227,1	170,8	10,3
5023 Oljeboring	13	1684	1170,6	666,2	620,7	1259,9
Hordaland	1355	9833	6452,8	2429,7	2083,2	-85,2
5011 Oppføring av bygninger	584	3365	2144,3	604,8	606,7	22,9
5012 Innrednings- og installasjons- arbeid	476	4163	2321,8	952,7	869,3	70,4
5021 Alminnelig anleggsvirksomhet ..	15	494	541,9	156,2	131,0	8,7
5022 Graving, sprengning o.a. grunnarbeid	276	1448	921,0	398,0	272,5	6,8
5023 Oljeboring	4	364	523,8	318,0	203,7	-194,0
Sogn og Fjordane	418	2340	1277,4	494,7	404,1	33,2
5011 Oppføring av bygninger	150	895	506,3	164,5	143,0	21,9
5012 Innrednings- og installasjons- arbeid	129	894	486,2	202,1	173,4	5,6
5021 Alminnelig anleggsvirksomhet ..	5	47	18,1	7,2	8,5	1,4

² Se note 2, side 39.

¹ For English translation of industry groups, see annex 1. ² See note 2, page 39.

Tabell 19 (forts.). Hovedtall for private bygge- og anleggsbedrifter, etter næringsgruppe. Alle bedrifter unntatt enmannsbedrifter. Registreringsfylke *Principal figures for contract construction, by industry group. All establishments exclusive one-man establishments. County of registration*

Fylke/næringsgruppe	Bedrifter	Syssel satte	Brutto- produksjons- verdi	Bearbeid- ingsverdi	Lønns- kostnader	Brutto- inves- tering ²
Sogn og Fjordane (fors.)						
5022 Graving, sprengning o.a. grunnarbeid	134	505	266,8	121,0	79,2	4,4
5023 Oljeboring	-	-	-	-	-	-
Møre og Romsdal						
5011 Oppføring av bygninger	291	1488	953,9	263,3	247,6	-7,8
5012 Innrednings- og installasjons- arbeid	292	1661	875,9	351,7	317,0	9,4
5021 Alminnelig anleggsvirksomhet ..	16	267	207,3	69,4	65,9	2,3
5022 Graving, sprengning o.a. grunnarbeid	188	715	406,0	167,8	122,7	9,8
5023 Oljeboring	-	-	-	-	-	-
Sør-Trøndelag						
5011 Oppføring av bygninger	291	2727	2029,6	674,3	563,6	23,2
5012 Innrednings- og installasjons- arbeid	236	2340	1360,3	523,8	492,1	11,5
5021 Alminnelig anleggsvirksomhet ..	14	85	:	:	:	:
5022 Graving, sprengning o.a. grunnarbeid	137	799	501,2	187,3	144,0	10,3
5023 Oljeboring	2	133	:	:	:	:
Nord-Trøndelag						
5011 Oppføring av bygninger	128	951	546,7	163,3	165,3	5,7
5012 Innrednings- og installasjons- arbeid	103	847	485,2	178,5	163,4	0,9
5021 Alminnelig anleggsvirksomhet ..	1	7	:	:	:	:
5022 Graving, sprengning o.a. grunnarbeid	108	392	212,5	87,2	65,9	3,3
5023 Oljeboring	-	-	-	-	-	-
Nordland						
5011 Oppføring av bygninger	196	1554	974,5	280,5	274,7	16,1
5012 Innrednings- og installasjons- arbeid	209	1524	810,0	315,3	282,0	13,3
5021 Alminnelig anleggsvirksomhet ..	10	222	273,7	66,1	42,8	16,2
5022 Graving, sprengning o.a. grunnarbeid	177	926	548,0	216,1	153,4	22,9
5023 Oljeboring	-	-	-	-	-	-
Troms						
5011 Oppføring av bygninger	139	1407	766,0	259,5	248,2	7,6
5012 Innrednings- og installasjons- arbeid	143	1222	623,0	241,4	234,1	16,4
5021 Alminnelig anleggsvirksomhet ..	9	149	:	:	:	:
5022 Graving, sprengning o.a. grunnarbeid	114	646	343,7	142,1	108,0	10,5
5023 Oljeboring	1	171	:	:	:	:
Finnmark						
5011 Oppføring av bygninger	59	411	270,3	81,0	64,2	7,0
5012 Innrednings- og installasjons- arbeid	87	404	214,1	85,8	66,8	0,5
5021 Alminnelig anleggsvirksomhet ..	5	35	13,4	5,1	5,8	0,4
5022 Graving, sprengning o.a. grunnarbeid	62	265	175,9	71,8	46,1	4,4
5023 Oljeboring	-	-	-	-	-	-

² Se note 2, side 39.

¹ For English translation of industry groups, see annex 1. ² See note 2, page 39.

Tabell 20. Antall maskiner i bygge- og anleggsvirksomhet. 31. desember 1990. Store bedrifter unntatt enmannsbedrifter

Næringsundergruppe	Grave- maskiner <i>Steam shovels</i>	Traktor- gravere <i>Tractor shovels</i>	Laste- maskiner <i>Loading machines</i>	Bulldosere <i>Bulldozers</i>	Dumpere <i>Dump trucks</i>	Borerigger <i>Mechanised drill rigs</i>
I alt (A+B+C)	1887	605	1622	299	520	398
A. Bygge- og anleggsbedrifter . .	1656	277	1008	243	472	302
5011 Oppføring av bygninger . .	280	91	333	36	58	58
5021 Alminnelig anleggs- virksomhet	304	35	212	38	70	93
5022 Graving, sprengning o.a. grunnarbeid	1072	151	463	169	344	151
B. Statens bygge- og anleggs- virksomhet i egen regi	90	73	368	40	34	70
C. Kommunenes bygge- og an- leggsvirksomhet i egen regi . .	141	255	246	16	14	26

Tabell 21. Antall maskiner i private bygge- og anleggsbedrifter i næringsgruppene 5011, 5021, 5022, etter maskintype. 31. desember 1990. Store bedrifter unntatt enmannsbedrifter. Registreringsfylke

	Grave- maskiner <i>Steam shovels</i>	Traktor- gravere <i>Tractor shovels</i>	Laste- maskiner <i>Loading machines</i>	Bulldosere <i>Bulldozers</i>	Dumpere <i>Dump trucks</i>	Borerigger <i>Mechanised drill rigs</i>
I alt	1656	277	1008	243	472	302
Østfold	129	45	55	8	24	20
Akershus	90	30	85	21	35	36
Oslo	84	41	166	27	39	56
Hedmark	88	13	40	15	40	11
Oppland	101	11	44	15	19	9
Buskerud	141	14	61	32	53	22
Vestfold	70	23	50	7	11	7
Telemark	86	11	31	11	19	6
Aust-Agder	24	-	12	5	10	2
Vest-Agder	79	4	32	4	24	13
Rogaland	102	10	46	5	37	18
Hordaland	209	16	54	16	31	19
Sogn og Fjordane	36	1	24	4	13	11
Møre og Romsdal	82	6	27	7	27	11
Sør-Trøndelag	117	31	127	31	25	20
Nord-Trøndelag	40	4	29	9	13	3
Nordland	80	7	57	11	17	14
Troms	82	9	56	13	22	21
Finnmark	16	1	12	2	13	3

Number of machines in construction work. 31 December 1990. Large establishments exclusive one-man establishments

Kompresorer Compressors	Lastebiler Trucks	Vare- og personbiler Delivery trucks and passenger cars	Traktorer Tractors	Kraner Cranes	Spes. mask. for nyanl. og vedl. av veg Special machines for new constructions and maintenance of roads	Maskiner for prod. og lagring Machines for production and storing	Andre maskiner Other machines	Industry sub-group ¹
2512	4316	14872	2098	1300	3081	3318	45 483	Total (A+B+C)
1485	1794	5255	969	1135	1185	1472	20 050	A.
752	804	3054	431	841	211	991	2 833	5011
389	272	948	237	149	478	349	16 561	5021
344	718	1253	301	145	496	132	656	5022
585	1420	7289	289	66	299	1677	24 316	B.
442	1102	2328	840	99	1597	169	1 117	C.

¹ For English translation of industry sub-groups, see annex 1.

Number of machines in private construction establishments in industry sub-groups 5011, 5021, 5022, by type of machine. 31 December 1990. Large establishments exclusive one-man establishments. County of registration

Kompresorer Compressors	Lastebiler Trucks	Vare- og personbiler Delivery trucks and passenger cars	Traktorer Tractors	Kraner Cranes	Spes. mask. for nyanl. og vedl. av veg Special machines for new constructions and maintenance of roads	Maskiner for prod. og lagring Machines for production and storing	Andre maskiner Other machines	
1485	1794	5255	969	1135	1185	1472	20050	Total
81	101	301	29	60	66	25	106	Østfold
79	139	396	65	61	250	55	178	Akershus
297	151	1069	166	214	142	657	15571	Oslo
57	80	181	52	46	94	20	54	Hedmark
34	95	168	48	56	31	13	56	Oppland
93	115	372	61	48	42	444	373	Buskerud
61	67	298	86	20	56	20	58	Vestfold
24	71	194	23	35	28	12	48	Telemark
4	36	58	9	9	27	4	14	Aust-Agder
66	81	172	29	52	7	8	43	Vest-Agder
85	119	476	81	83	172	54	1032	Rogaland
132	134	468	66	111	62	40	1544	Hordaland
28	51	120	20	29	8	17	659	Sogn og Fjordane
57	78	219	40	69	14	11	31	Møre og Romsdal
231	137	308	76	120	28	20	109	Sør-Trøndelag
25	60	92	29	27	4	14	27	Nord-Trøndelag
79	159	177	34	48	65	24	70	Nordland
43	98	144	43	38	87	27	51	Troms
9	22	42	12	9	2	7	26	Finnmark

Tabell 22. Verdi av kapitalutstyret. Næringsgruppe (ekskl. oljeboring). 31. desember 1990. Små og store bedrifter unntatt enmannsbedrifter. Mill. kr *Value of capital equipment. Industry group (excl. oil well drilling). 31 December 1990. Small and large establishments exclusive one-man establishments. Million kroner*

Næringsgruppe <i>Industry group¹</i>	Kapitalverdi <i>Capital value</i>			Brannforsikringsverdi av bygninger og inventar <i>Fire insurance on buildings and fixtures</i>			Nyverdi av maskiner, verktøy og redskap <i>Replacement value on machinery, implement and tools</i>		
	I alt <i>Total</i>	Små bedrif- ter ² <i>Small estab- lish- ments²</i>	Store bedrif- ter ³ <i>Large estab- lish- ments³</i>	I alt	Små bedrif- ter ²	Store bedrif- ter ³	I alt	Små bedrif- ter ²	Store bedrif- ter ³
5. Bygge- og anleggs- bedrifter	24086,7	9427,8	14658,9	9196,0	3649,7	5546,3	14890,8	5778,2	911
501 Byggevirksomhet .	13529,4	5080,3	8449,1	7258,0	2872,9	4385,1	6271,5	2207,4	406
5011 Oppføring av bygninger	7865,4	2808,9	5056,6	3632,7	1348,6	2284,2	4232,7	1460,3	277
5012 Innrednings- og installasjonsarbeid	5664,0	2271,5	3392,6	3625,2	1524,3	2100,9	2038,8	747,1	129
502 Anleggsvirksomhet	10557,2	4347,5	6209,7	1938,0	776,8	1161,2	8619,3	3570,7	504
5021 Alminnelig an- leggsvirksomhet	2849,0	262,6	2586,4	655,3	66,7	588,6	2193,7	195,9	199
5022 Graving, spreng- ning o.a. grunn- arbeid	7708,2	4084,9	3623,3	1282,7	710,1	572,6	6425,6	3374,8	305

² Små bedrifter har 9 eller færre sysselsatte. ³ Store bedrifter har 10 eller flere sysselsatte.

¹ For English translation of industry groups, see annex 1. ² Small establishments have 9 or less persons engaged.

³ Large establishments have 10 or more persons engaged.

Tabell 23. Enmannsbedrifter. Bedrifter, årsverk og bruttoomsetning, etter næringsgruppe. Registreringsfylke
*One-man establishments. Establishments, man-years and gross value of production, by industry group.
 County of registration*

	Bedrifter <i>Estab- lishments</i>	Årsverk utført av eiere <i>Man-years performed by owners</i>	Brutto- omset- ning <i>Gross value of production</i>
			Mill. kroner
I alt Total	17779	12748	4389.7
5011 Oppføring av bygninger	10465	7401	2208.4
5012 Innrednings- og installasjonsarbeid	3905	2914	1189.4
5021 Alminnelig anleggsvirksomhet	51	40	15.8
5022 Graving, sprengning o.a. grunnarbeid	3358	2393	976.1
Østfold	1186	923	322.7
5011 Oppføring av bygninger	677	523	168.1
5012 Innrednings- og installasjonsarbeid	304	233	91.6
5021 Alminnelig anleggsvirksomhet	3	2	1.2
5022 Graving, sprengning o.a. grunnarbeid	202	165	61.7
Akershus	1900	1449	499.8
5011 Oppføring av bygninger	1081	831	259.7
5012 Innrednings- og installasjonsarbeid	579	436	160.5
5021 Alminnelig anleggsvirksomhet	5	3	1.6
5022 Graving, sprengning o.a. grunnarbeid	235	179	78.0
Oslo	1266	961	342.5
5011 Oppføring av bygninger	665	502	172.4
5012 Innrednings- og installasjonsarbeid	529	405	146.3
5021 Alminnelig anleggsvirksomhet	1	1	23.9
5022 Graving, sprengning o.a. grunnarbeid	71	53	
Hedmark	1087	761	234.7
5011 Oppføring av bygninger	706	480	121.0
5012 Innrednings- og installasjonsarbeid	186	138	61.5
5021 Alminnelig anleggsvirksomhet	-	-	-
5022 Graving, sprengning o.a. grunnarbeid	195	143	52.2
Oppland	1123	781	243.3
5011 Oppføring av bygninger	726	476	116.8
5012 Innrednings- og installasjonsarbeid	155	122	49.6
5021 Alminnelig anleggsvirksomhet	3	3	1.3
5022 Graving, sprengning o.a. grunnarbeid	239	180	75.6
Buskerud	1193	877	311.1
5011 Oppføring av bygninger	686	509	150.4
5012 Innrednings- og installasjonsarbeid	277	209	93.3
5021 Alminnelig anleggsvirksomhet	-	-	-
5022 Graving, sprengning o.a. grunnarbeid	230	159	67.4
Vestfold	913	705	264.4
5011 Oppføring av bygninger	523	414	140.8
5012 Innrednings- og installasjonsarbeid	224	169	71.0
5021 Alminnelig anleggsvirksomhet	2	2	52.6
5022 Graving, sprengning o.a. grunnarbeid	164	120	

Tabell 23 (forts.). Enmannsbedrifter. Bedrifter, årsverk og bruttoomsetning, etter næringsgruppe. Registreringsfylke
One-man establishments. Establishments, man-years and gross value of production, by industry group. County of registration

	Bedrifter	Årsverk utført av eiere	Bruttoomsetning Mill. kroner
Telemark	805	552	191.1
5011 Oppføring av bygninger	434	296	85.4
5012 Innrednings- og installasjonsarbeid	165	118	51.5
5021 Alminnelig anleggsvirksomhet	4	4	2.0
5022 Graving, sprengning o.a. grunnarbeid	202	134	52.2
Aust-Agder	507	355	133.5
5011 Oppføring av bygninger	305	223	76.4
5012 Innrednings- og installasjonsarbeid	99	65	29.6
5021 Alminnelig anleggsvirksomhet	1	1	27.4
5022 Graving, sprengning o.a. grunnarbeid	102	66	
Vest-Agder	582	418	173.8
5011 Oppføring av bygninger	335	249	91.8
5012 Innrednings- og installasjonsarbeid	134	95	41.3
5021 Alminnelig anleggsvirksomhet	3	3	0.8
5022 Graving, sprengning o.a. grunnarbeid	110	71	39.9
Rogaland	1189	862	300.9
5011 Oppføring av bygninger	713	517	156.3
5012 Innrednings- og installasjonsarbeid	211	152	59.0
5021 Alminnelig anleggsvirksomhet	-	-	-
5022 Graving, sprengning o.a. grunnarbeid	265	193	85.6
Hordaland	1625	1215	416.2
5011 Oppføring av bygninger	1017	762	236.5
5012 Innrednings- og installasjonsarbeid	283	212	88.5
5021 Alminnelig anleggsvirksomhet	12	7	2.1
5022 Graving, sprengning o.a. grunnarbeid	313	234	89.1
Sogn og Fjordane	699	470	139.2
5011 Oppføring av bygninger	443	295	70.5
5012 Innrednings- og installasjonsarbeid	103	76	34.2
5021 Alminnelig anleggsvirksomhet	4	4	0.8
5022 Graving, sprengning o.a. grunnarbeid	149	95	33.6
Møre og Romsdal	1119	744	225.9
5011 Oppføring av bygninger	697	455	115.4
5012 Innrednings- og installasjonsarbeid	177	112	43.3
5021 Alminnelig anleggsvirksomhet	4	4	1.3
5022 Graving, sprengning o.a. grunnarbeid	241	173	65.9
Sør-Trøndelag	676	487	171.9
5011 Oppføring av bygninger	403	271	86.7
5012 Innrednings- og installasjonsarbeid	154	129	56.4
5021 Alminnelig anleggsvirksomhet	-	-	-
5022 Graving, sprengning o.a. grunnarbeid	119	87	28.7

Tabell 23 (forts.). Enmannsbedrifter. Bedrifter, årsverk og bruttoomsetning, etter næringsgruppe. Registreringsfylke
One-man establishments. Establishments, man-years and gross value of production, by industry group. County of registration

	Bedrifter	Årsverk utført av eiere	Brutto- omset- ning Mill. kroner
Nord-Trøndelag	380	238	88.8
5011 Oppføring av bygninger	194	111	32.5
5012 Innrednings- og installasjonsarbeid	57	47	22.1
5021 Alminnelig anleggsvirksomhet	1	1	34.2
5022 Graving, sprengning o.a. grunnarbeid	128	79	
Nordland	746	460	158.4
5011 Oppføring av bygninger	430	239	62.8
5012 Innrednings- og installasjonsarbeid	117	87	40.1
5021 Alminnelig anleggsvirksomhet	5	4	2.0
5022 Graving, sprengning o.a. grunnarbeid	194	130	53.4
Troms	546	351	115.8
5011 Oppføring av bygninger	314	192	48.5
5012 Innrednings- og installasjonsarbeid	100	73	33.0
5021 Alminnelig anleggsvirksomhet	2	1	34.3
5022 Graving, sprengning o.a. grunnarbeid	130	85	
Finnmark	237	139	55.7
5011 Oppføring av bygninger	116	56	16.3
5012 Innrednings- og installasjonsarbeid	51	36	16.5
5021 Alminnelig anleggsvirksomhet	1	-	22.9
5022 Graving, sprengning o.a. grunnarbeid	69	47	

Tabell 24. Hovedtall etter næringsundergruppe. Unntatt enmannsbedrifter. 1980-1989 *Principal figures by industry sub-group. Exclusive one-man establishments. 1980-1989*

	Bedrifter <i>Establishments</i>	Syssel- satte <i>Number of persons engaged</i>	Brutto- produk- sjonsverdi <i>Gross value of pro- duction</i>	Bear- beidings- verdi <i>Value added</i>	Lønns- kostnader <i>Compensa- tion of employees</i>	Brutto- inves- tering <i>Gross fixed capital formation</i>
					Mill.kr	
5011 Oppføring av bygninger <i>Erection of buildings</i>						
1980	4343	43414	12904.5	5126.3	3730.8	253.8
1981	4148	40011	13817.7	5370.4	3759.0	232.4
1982	4606	41300	16110.6	6427.5	4226.0	120.9
1983	4770	42294	18835.3	7016.7	4766.6	296.5
1984	4805	39710	19518.9	7149.0	4724.9	252.6
1985	5139	43247	24280.9	8752.9	5461.0	368.6
1986	5243	47523	31114.5	10265.0	6567.0	520.7
1987	5030	48431	38044.1	10749.2	8366.5	687.1
1988	6227	51428	41940.2	12039.0	9312.4	787.3
1989	6361	45835	34429.5	9744.8	8429.0	450.7
1990	5550	37970	30105.8	7916.4	7221.2	238.5
5012 Innrednings- og installasjonsarbeid <i>Installation work etc.</i>						
1980	3547	33962	8929.2	4069.7	3061.9	156.7
1981	3340	30631	8976.7	4157.5	2985.7	177.8
1982	3604	33733	11338.4	5043.4	3606.0	217.7
1983	3717	34478	12907.0	5687.7	4084.7	366.0
1984	3870	36114	13621.4	6331.9	4623.3	214.8
1985	4033	37922	15914.7	7222.1	5112.1	206.6
1986	4340	41207	19672.7	8758.0	6192.8	331.1
1987	4375	44039	25091.1	9837.5	8081.3	333.7
1988	4992	46618	26328.8	10532.7	8957.4	590.5
1989	5163	43604	24823.0	9958.8	8528.8	336.9
1990	4958	38570	22577.2	8869.0	7949.3	361.5
5021 Alminnelig anleggsvirksomhet <i>General construction other than building construction</i>						
1980	266	11640	4877.5	1947.5	1479.0	263.7
1981	238	11127	5371.0	2138.8	1460.5	224.9
1982	244	10351	5731.3	2285.8	1509.5	268.7
1983	259	9975	6252.4	2232.8	1607.3	156.4
1984	265	10732	6549.7	2445.0	1738.0	169.0
1985	246	9897	6458.0	2641.9	1664.5	361.6
1986	252	10696	8702.9	2639.7	1991.7	250.2
1987	214	8737	7643.4	2360.1	1907.5	371.9
1988	223	9860	8804.0	2884.7	2362.4	151.1
1989	202	8351	8255.5	2591.6	2098.5	-48.0
1990	195	6946	6707.2	1735.8	1871.2	206.4
5022 Graving, sprengning o.a. grunnarbeid <i>Excavating, blasting and other foundation work</i>						
1980	2296	12746	3740.2	1974.8	934.0	94.8
1981	2162	11218	3627.4	2030.7	886.1	-165.7
1982	2279	11714	4143.5	2233.7	1008.8	6.0
1983	2277	12191	4745.5	2343.4	1171.3	171.0
1984	2282	12612	5375.4	2526.6	1326.8	185.4
1985	2343	12717	5844.0	2902.4	1421.5	230.7
1986	2457	14031	7468.9	3636.2	1743.2	302.8
1987	2454	14058	8611.7	3319.1	2235.1	337.2
1988	2838	14604	9349.9	3513.4	2444.7	316.0
1989	2903	14134	8727.5	3617.0	2359.7	202.1
1990	2720	12890	8072.0	3394.6	2334.0	149.9

Tabell 24 (forts). Hovedtall etter næringsundergruppe. Unntatt enmannsbedrifter. 1980-1989 *Principal figures by industry sub-group. Exclusive one-man establishments. 1980-1989*

	Bedrifter	Syssel- satte	Brutto- produk- sjonsverdi	Bear- beidings- verdi	Lønns- kostnader	Brutto- inves- tering
Mill.kr						
5023 Oljeboring <i>Oil well drilling</i>						
1980	37	3386	2576.8	1558.3	526.3	25.8
1981	42	4171	4306.1	3172.9	747.5	-75.2
1982	36	4577	5408.4	4082.9	974.5	1593.9
1983	34	3932	5360.1	3856.2	932.6	1650.6
1984	36	4093	5553.9	3704.4	950.1	811.4
1985	39	4833	5678.6	3877.9	1035.4	1414.6
1986	43	3898	3968.6	2719.8	930.1	1633.5
1987	33	3468	3098.6	2202.8	868.6	337.8
1988	39	3440	2942.3	1984.2	1106.2	106.4
1989	33	3158	2815.0	1900.2	1002.3	67.0
1990	27	3650	3202.2	1671.0	1350.0	2268.1
A. Statens bygge- og anleggs- virksomhet i egen regi <i>Own-account construction by Central government</i>						
1980	..	16178	4253.5	1712.4	1712.4	..
1981	..	16031	4779.7	1855.9	1855.9	..
1982	..	15424	5068.6	2059.5	2059.5	..
1983	..	15290	5776.4	2222.4	2222.4	..
1984	..	15036	6220.9	2282.4	2282.4	..
1985	..	14561	6767.6	2281.1	2281.1	..
1986	..	12454	6489.3	2245.6	2245.6	..
1987	..	12089	6451.7	2245.6	2245.6	..
1988	..	11022	6104.4	2295.6	2295.6	..
1989	..	11571	6994.4	2342.9	2342.9	..
1990	..	11234	6907.6	2711.8	2711.8	..
B. Kommunenes bygge- og anleggs- virksomhet i egen regi <i>Own-account construction by municipalities</i>						
1980	..	10073	2520.3	917.8	917.8	..
1981	..	9928	2625.5	1004.2	1004.2	..
1982	..	9794	2698.4	1086.2	1086.2	..
1983	..	10088	2866.2	1222.9	1222.9	..
1984	..	11116	3399.8	1433.2	1433.2	..
1985	..	10859	3810.2	1487.6	1487.6	..
1986	..	10680	4220.2	1658.1	1658.1	..
1987	..	10813	4803.3	1766.7	1766.7	..
1988	..	10419	5326.3	1789.4	1789.4	..
1989	..	9733	4611.0	1692.4	1692.4	..
1990	..	8913	4895.8	1782.3	1782.3	..
C. Anleggsarbeid utført av Statens vegvesen for fylkene <i>Construction work performed by the Public Roads Administration for the counties</i>						
1980	..	2665	817.2	325.5	325.5	..
1981	..	2372	811.3	314.0	314.0	..
1982	..	2186	902.1	339.5	339.5	..
1983	..	1950	847.8	317.4	317.4	..
1984	..	1841	850.0	328.7	328.7	..
1985	..	1810	953.1	302.0	302.0	..
1986	..	1845	1041.5	312.8	312.8	..
1987	..	1706	998.4	330.1	330.1	..
1988	..	1578	1023.8	301.8	301.8	..
1989	..	1415	891.1	271.0	271.0	..
1990	..	1343	936.0	304.0	304.0	..

Næringsgruppene på engelsk
Classification of industry groups in English

A. Contract construction

501 Building construction

5011 Erection of buildings

5012 Installation work etc.

50121 Sheet metal work

50122 Plumbing

50123 Electric installation work

50124 Painting and paperhanging

50125 Glazing

50129 Other building work

502 Construction other than building construction

5021 General construction other than building construction

5022 Excavating, blasting and other foundation work

5023 Oil well drilling

B. Own-account construction by Central government

C. Own-account construction by municipalities

D. Construction work performed by the Public Roads Administration for the counties

Statistisk sentralbyrå
Kontor for byggestatistikk
Postuttak
2201 Kongsvinger
Tlf. (066) 85 000

BYGGE- OG ANLEGGSTATISTIKK 1990
Hovedbyggefagene og anleggsvirksomhet

Undergitt taushetsplikt

Frist for innsending
20. april 1991

Foretak som i SSBs register er delt opp i flere bedrifter, må på dette skjemaet ikke ta med den virksomhet som drives av andre avdelinger innen foretaket (f.eks. verksted, butikk) som det skal gis særskilt oppgave for til industristatistikk eller annen bedriftsstatistikk. Les nøye gjennom rettleiingen for utfylling av skjemaet. Av hensyn til en samordnet bearbeiding av ulike skjematyper, er postene på dette skjemaet ikke alltid nummerert fortløpende.

50110
50210
50220

Bedriftens navn		Postadresse	
Beliggenhet:		Kommune	Gate/vei
Er bedriften (sett kryss).	<input type="checkbox"/> I vanlig drift	<input type="checkbox"/> Midlertidig ute av drift, dato:	<input type="checkbox"/> Opphørt, dato:
<input type="checkbox"/> Under oppbygging	<input type="checkbox"/> Registrert bare for å beskytte firmanavn, varemerke e.l.	<input type="checkbox"/> Solgt, overdratt til andre (se nedenfor), dato:	
Bedriften er solgt/overdratt til (navn og adresse):			
Evt. nytt navn på bedriften:			
Oppgi virksomhetens art:			

Rettleiing

GENERELLE MERKNADER

Oppgavene innhentes med hjemmel i lov av 16. juni 1989 nr. 54 om offisiell statistikk og Statistisk sentralbyrå (statistikkloven), kgl.res. av 16. juni 1989 og forskrift fastsatt av Finansdepartementet. Alle bedrifter som får tilsendt skjema, har derfor plikt til å sende inn oppgaver. Dersom De mener at De ikke har plikt eller lovlig adgang til å gi oppgaver, kan De klage over pålegget innen 3 dager. Klageretten gjelder ikke spørsmålet om oppgaveplikten er rimelig eller nødvendig. Oppgavene fra den enkelte bedrift er undergitt taushetsplikt. De vil bli nyttbart bare til å utarbeide statistikk og vil bli oppbevart og eventuelt tilintetgjort på en betryggende måte. De vil ikke under noen omstendighet bli tilgjengelige for utenforstående, heller ikke for andre offentlige institusjoner.

Bedrifter som bare har vært i drift en del av året, må gi oppgave for den tid de var i drift. Bedrifter som har vært ute av drift hele året, må være vennlig å gi melding om dette.

Bortsett fra de tilfeller da foretaket på grunn av virksomhetens art er delt opp i flere bedrifter i SSBs register, skal oppgaven omfatte foretakets samlede virksomhet, unntatt eventuell virksomhet i utlandet. Foretak som er delt opp i flere bedrifter, vil få tilsendt særskilt skjema for hver bedrift, og av navneslippen på skjemaet vil det framgå hvilken del av foretaket det enkelte skjema skal fylles ut for.

DE ENKELTE SPØRSMÅL PÅ SKJEMAET

1. Sysselsetting

Ta med alle som arbeider i bedriften, også deltidsansatte og midlertidig fraværende på grunn av sykdom, ferie, arbeidskonflikt o.l. Ta ikke med fraværende på grunn av militærtjeneste.

1.01. Medeiere i aksje- og andelsselskap som arbeider i bedriften skal ikke være med her, men under pkt. 1.02 eller 1.04. Det samme gjelder familiemedlemmer til eiere av enkeltmannsfirma eller ansvarlig selskap når de har fast avtalt lønn.

1.02. Ta med ansatte bedriftsledere (direktører, disponenter), ansatte styremedlemmer etc., tekniske funksjonærer, kontorfunksjonærer,

salgsfunksjonærer og arbeidsledere, unntatt arbeidende formenn. Selgere, revisorer, regnskapsførere o.l. tas bare med dersom bedriften har forpliktelser overfor disse utover avlønning (dvs. feriepenger, frivillige sosiale ytelser etc.).

1.04. Ta med alle ansatte arbeidere, også arbeidende formenn, transportarbeidere, visergutter og -piker, vaktmestere og værkehjelp.

1.06. Deltidsansatte vil si personer som på månedsbasis arbeider halvparten eller mindre enn halvparten av det vanlige timetall for ansatte i bedriften.

Hver deltidsansatt regnes som én ansatt. Noen form for omregning skal ikke foretas. Eksempelvis skal to personer som hver arbeider halv dag, regnes som to deltidsansatte, ikke som én heltidsansatt.

2. Lønnskostnader

2.01 - 2.02. Oppgi samlet lønn som alle de ansatte har opptjent i året før fradrag av skatter, trygdepemier, pensjonspremier o.l. Lønnen skal være medregnet støtte fra lavlønnfondet. Ta også med provisjoner til ansatte selgere og reisende, verdi av avtalte naturalytelser og fri trygd, feriepenger, lønn under sykdom, militærtjeneste og annet fravær, tantieme og gratialer.

Ta ikke med overføringer til lavlønnfondet, forskuttert sykelønn, pensjoner, arbeidsgivers bidrag til bedriftspensjonskasse, arbeidsgivers andel av trygdepemier, erstatninger, godtgjorte kost- og reiseutgifter, utgifter til arbeidsklær o.l., honorarer til ikke-ansatte styremedlemmer mv. Godtgjørelse til eiere av enkeltmannsfirma eller ansvarlig selskap og til familiemedlemmer uten fast lønn tas heller ikke med.

2.04. Ta med løpende pensjonsutbetalinger til avgåtte arbeidere og funksjonærer, innbetalinger til pensjonsfond og pensjonsreguleringsfond, tilskott til pensjonsfond, arbeidsgiverandel av premier til syke- og ulykkesforsikring etablert ved tariff eller arbeidsavtale, stønad ved bedriftsulykker, utgifter til ansattes fritidsvirksomhet mv.

2.06. Ta med arbeidsgiveravgift til folketrygden og netto innbetaling til lavlønnfondet.

							Antall	
1. Sysselsetting (se rettledning)	1.01 Eiere av enkeltmannsfirma eller ansvarlig selskap og familiemedlemmer uten fast lønn som daglig arbeider i bedriften (tas ikke med under pkt. 1.02, 1.03 eller 1.04)							
	1.02 Gjennomsnittlig antall på funksjonærer i året							
		1. Febr.	2. April	3. Juni	4. Sept.	5. Nov.	6. SUM kol. 1-5	
	1.04 Antall arbeidere ved utgangen av							
	1.06 Av pkt. 1.02 og pkt. 1.04: Deltidsansatte (se rettledning)							
	1.07 Timeverk utført av arbeidere i året.						Timeverk	
2. Lønnskostnader							1 000 kr	
	2.01 Lønn opptjent av ansatte funksjonærer							
	2.02 Lønn opptjent av ansatte arbeidere							
	2.04 Andre ytelser til beste for lønnstakerne							
	2.05 Lønn i alt (2.01 + 2.02 + 2.04)							
	2.06 Arbeidsgivaravgift til folketrygden							
	2.09 Lønnskostnader i alt (2.05 + 2.06)							
4. Forbruk av varer og tjenester ekskl. merverdiavgift							1 000 kr	
	4.01 Materialkostnader							
	4.02 Drivstoff, brensel, elkraft							
	4.05 Innkjøp av handelsvarer. (Før opp verdien av de varer som er kjøpt inn for å selges videre uten å inngå i bedriftens monterings- eller bygge- og anleggsvirksomhet.)							
	4.07 Betalt til underentreprenører							
	4.08 Utgifter til leie av bygninger og anlegg							
	4.09 Utgifter til leie (inkl. leasing) av maskiner og transportmidler							
	4.10 Andre driftsutgifter (ikke tatt med annet sted) såsom kontorhold, diett- og kostgodtgjørelse, bilgodtgjørelse, regnskapsarbeid, honorarer for arbeid ikke tatt med annet sted. Godtgjørelse til andre bedrifter for reparasjon av bygninger etc. som bedriften eier. Finansutgifter holdes utenfor							
	4.11 Sum spesifiserte kostnader (punktene 4.01–4.10)							
	4.12 Av dette varer og tjenester mottatt fra andre bedrifter i eget foretak							
	5. Bruttoomsetning ekskl. merverdiavgift (se rettledning)							1 000 kr
		5.01.1 Fakturert i året direkte til byggherre (inkl. eventuelle avdragsnotaer og å kontoutbetalinger.) Underentreprenør skal føre utfakturerte beløp under pkt. 5.04 dersom byggherre også er hovedentreprenør						
5.01.2 Kostnader påløpt i året på bygge- og anleggsarbeid utført for egen regning. Dvs. hvor bedriften er byggherre (for salg, utleie, investering i egen bedrift etc.)								
5.04 Fakturert til andre byggefirmaer (f.eks. til hovedentreprenører) Dette gjelder også dersom hovedentreprenør samtidig er byggherre								
5.05 Bruttoinntekt av annen næringsvirksomhet som ikke tas med på annet skjema (oppgi hva slag)								
5.06 Salg av handelsvarer (motpost til pkt. 4.05)								
5.07 Sum (punkta 5.01–5.06)								
5.10 Verdi av reparasjons- og vedlikeholdsarbeid på egne aktiva utført i året med bedriftens egne ansatte								
5.14.1 Av punkt 5.07 Eksport. Dvs. bruttoinntekt av prosjekter i utlandet								
5.14.2 Av punkt 5.07 levert til andre bedrifter i eget foretak								
5.90 Produksjonsresultat (5.07–4.11–2.09)								
6. Ufakturert verdi av bygg og anlegg under utførelse					1. Ved starten av året	2. Ved slutten av året		
	6.02 Verdi av utført, men ikke fakturert bygge- og anleggsarbeid. Ta ikke med ufakturert verdi av arbeid som bedriften har utført som underentreprenør				1 000 kr	1 000 kr		

7. Påløpne avgifter til staten (se rettledning)	7.01 Utgående merverdiavgift		1 000 kr	
	7.02 Fradragsberettiget inngående merverdiavgift			
	7.03 Investeringsavgift			
8. Verdi av kapitalutstyret	a. Full brannforsikringsverdi av bygninger og inventar som eies av bedriften. Ta Ikke med boliger og bygninger som leies ut til andre		1 000 kr	
	b. Nyverdi (gjenanskaffelsesverdi) av maskiner, verktøy og redskap som eies av bedriften. Ta Ikke med personbiler			
	c. a+b Verdi av kapitalutstyr i alt			
9. Investering (anskaffelse, salg og reparasjoner av varige driftsmidler) (se rettledning)		1. Anskaffet i året, nye og brukte	2. Solgt i året	3. Reparasjoner på egne aktiva
		1 000 kr	1 000 kr	1 000 kr
	9.01 Maskiner, verktøy, redskap og inventar			
	9.02 Transportmidler			
	9.07 Bygninger og anlegg			
11. Verdien av bygge- og anleggsvirksomheten fordelt etter prosjekt. (For å unngå dobbelttelling skal en her bare ta med verditalene under 5.01.1 og 5.01.2.) (Se rettledning)	Nybygg, inkl. større ombygningsarbeider		Nyanlegg og større ombygginger av eldre anlegg	
	Boligbygg og fritidshus (inkl. garasjer o.l.)	1 000 kr		1 000 kr
	11.01 Ene- og tomannsboliger, rekke- og terrassehus		11.16 Veier, gater (inkl. bruer)	
	11.02 Blokker (hus med 10 eller flere leiligheter)		11.17 Jernbaner, forstadsbaner mv. (inkl. bruer)	
	11.03 Andre boligbygg		11.18 Havne-, fyr- og moloanlegg (inkl. kaier)	
	11.04 Fritidshus (hytter, sommerhus o.l.)		11.19 Vann- og kloakkanlegg	
	11.06 Landbruksbygg		Kraftanlegg	
	11.07 Kontor- og forretningsbygg		11.20 Overføringslinjer inkl. sekundærstasjoner, transformatorstasjoner etc.	
	11.08 Skoler og andre undervisningsbygg		11.21 Damanlegg, tunneler, kraftstasjoner mv.	
	11.09 Sykehus, pleiehjem og andre bygg for helsestell		11.24 Andre anlegg (flyplasser, idrettsplasser, taubaner, telekomm.anlegg etc.)	
	11.10 Industribygg		Reparasjons- og vedlikeholdsarbeid, inkl. mindre ombygningsarbeider	
	11.11 Hoteller og restauranter			1 000 kr
	11.12 Andre bygg		11.27 På boligbygg	
			11.28 På andre bygg	
			11.31 På anlegg	
12. Fordeling av maskinparken som foretaket eier. (Se rettledning)	Art	Antall	Art	Antall
	12.01 Gravemaskiner		12.08 Lastebiler	
	12.02 Traktorgravere		12.09 Vare- og personbiler	
	12.03 Lastemaskiner		12.10 Traktorer	
	12.04 Bulldozere		12.11 Kraner (inkl. mobilkraner)	
	12.05 Dumpere		12.12 Spesiellmaskiner for nyanlegg og vedlikehold av vei	
	12.06 Borerigger		12.13 Maskiner for produksjon og lagring	
	12.07 Kompressorer		12.14 Andre maskiner (oppgi hva slag):	
	12.08 Lastebiler			

Forespørsler fra SSB kan rettes til:

Navn og telefon_____
Dato, underskrift

4. Forbruk av varer og tjenester

4.01. Materialkostnader. Kostnader oppgis eksklusiv inngående mervediavgift. Under pkt. 4.01 skal tas med innkjøpsverdien av de materialer bedriften har holdt og som har gått direkte med til arbeidet på de enkelte prosjekter.

4.05. Innkjøp av handelsvarer. Her skal føres opp verdien, **eksklusive inngående mervediavgift**, av de varer som er kjøpt inn for å selges videre uten noen bearbeiding i bedriften. Føres det ikke særskilt konto for slike innkjøp, må beløpet anslås på grunnlag av verdien av solgte handelsvarer (pkt. 5.06.) og antatt gjennomsnittsavanse.

4.07. Betalt til underentreprenører. Her skal tas med alle beløp **etter fradrag for inngående mervediavgift**, som i løpet av året er utbetalt til andre bygge- og anleggsforetak for bygge- og anleggsarbeid utført som underentrepriser for oppgavegiveren. Firmaer som på byggeplassen monterer varer de selv har produsert i fabrikk eller på verksted, regnes i denne statistikken ikke som bygge- og anleggsforetak, men som industriforetak. Leveranser fra slike firmaer må derfor ikke tas med her, men under materialkostnader.

5. Bruttoomsætning

Her skal en ta med verdien både av bygge- og anleggsarbeid (inkl. installasjonsvirksomhet) og av annen næringsvirksomhet. **Utgående mervediavgift på varer og arbeid skal ikke være med i omsætningsverdien.** Renteinntekt, aksjeutbytte, inntekt ved utleie eller salg av eiendommer, gevinst ved salg av brukte investeringsaktiva, lotterigevinst etc. tas heller ikke med.

5.01.1. Her skal tas med alle beløp som bedriften har utfakturert til byggherrer i året. Med byggherrer menes i denne statistikken både eiere av nybygg og nyanlegg under oppførelse og eiere eller brukere av eldre bygg og anlegg som det er utført ombyggings-, reparasjons- eller vedlikeholdsarbeid på. En hovedentreprenør må også ta med verdien av det arbeid som er utført av hans underentreprenører. Sideentreprenører som på byggeplassen administrativt er underlagt en hovedentreprenør, men som fakturerer direkte til byggherren, må ta beløpet med under 5.01.1. Eventuelle avdragsnotaer eller å kontoutbetalinger regnes i denne statistikken som fakturaer.

5.01.2. Denne post omfatter bygge- og anleggsprosjekter hvor bedriften står som byggherre og som den enten skal nytte i egen produksjonsvirksomhet eller som er produsert, for salg eller utleie når prosjektet er ferdig. Prosjekter til eget bruk eller til utleie verdsettes etter selvkost, prosjekter for salg etter antatt eller realisert omsætningsverdi.

5.04. Bedrifter som arbeider som underentreprenører under hoved- (general-, total-) entreprenører, skal her føre opp de beløp som er fakturert i året til hovedentreprenører.

5.05. Ta med bruttoomsætning (bruttoinntekt) av næringsvirksomhet **ikke tatt med annet sted** (på dette eller på et annet skjema), f.eks. salg av varer produsert i bedriften, godtgjørelse for reparasjons- og monteringsarbeid utført for kunder og som ikke kan anses som bygge- og anleggsarbeid, utleie av maskiner osv. Ta ikke med renter og dividender, patent- og lisensinntekter, aksjeutbytte o.l. finansinntekter.

5.06. Under salg av handelsvarer tas med innkjøpte varer som blir solgt uten å inngå som materiale i foretakets bygge- og anleggsvirksomhet. Er omsætningen av handelsvarer så stor at den er skilt ut som egen varehandelsbedrift i SSBs register, skal sysselsetting, omsætning mv. ikke tas med på dette skjema, men på det skjema som foretaket har fått tilsendt for varehandelsbedriften. Salg av varer som blir produsert på eget verksted, sagbruk o.l., som foretaket ikke har fått beskjed om å fylle ut særskilt industristatistikkskjema for, tas ikke med under salg av handelsvarer, men under annen næringsvirksomhet.

6. Ufakturert verdi av bygg og anlegg

Hovedentreprenører skal også ta med ufakturert verdi av arbeid utført av underentreprenører.

For å unngå dobbelttelling, skal underentreprenører ikke ta med ufakturert verdi av utført arbeid.

7. Avgifter

Foretak som fyller ut skjema for to eller flere bedrifter (avdelinger) kan oppgi mervediavgift for hele foretaket under ett på skjemaet for en av bedriftene, fortrinnsvis hovedbedriftens skjema. Investeringsavgift og andre avgifter må fordeles på de enkelte bedrifter.

For merverdi- og investeringsavgift oppgis avgiftene for de 6 termene i 1990, hvorav 1. termin har oppgavefrist 20. april 1990 og 6. termin 20. februar 1991.

9. Investering

Som investering regnes anskaffelse av fast kapital – herunder administrasjonsbygg, lagerbygg, arbeidsbrakker o.l. oppført til eget bruk – som normalt ikke slites ut i løpet av et år. Ta med alle anskaffelser av fast kapital, både ny og brukt, selv om anskaffelsen ikke er betalt i året eller aktivert i årets regnskap. For å få et riktig uttrykk for totalinvesteringen i bransjen, må en foruten anskaffelse også ha oppgaver over eventuelle salg av brukte anleggsmaskiner, biler mv.

Salg oppgis **eksklusive utgående mervediavgift**.

Maskiner og transportmidler regnes som anskaffet i det året de er mottatt og som solgt i det året de er levert. For bygninger som oppføres til eget bruk, tas med verdien av det arbeid som er utført i året.

I rubrikken for reparasjoner av egne aktiva skal tas med alt reparasjonsarbeid og vedlikeholdsarbeid utover daglig stell og pass. Beløpet skal enten føres på kode 5.10 eller kode 4.10.

11. Prosjektgruppe

På samme måte som under pkt. 5 skal tallene oppgis **eksklusive utgående mervediavgift**.

Under de enkelte prosjektgrupper skal tas med alt arbeid som har direkte tilknytning til prosjektet, fra planleggings- og prosjekterings-, sprengnings- og gravingsarbeid til finpussing, planering og oppryddingsarbeid.

Ved utbygging av større boligfelt, store industrianlegg o.l. må felles anlegg for veier, vann og kloakk, kabler mv. føres under anlegg, mens den del av grunnarbeidet som har direkte tilknytning til de enkelte bygg, føres på de ulike byggkategorier. Om nødvendig kan fordelingen på bygg og anlegg i slike tilfeller foretas etter beste skjønn.

11.01. Under boligbygg skal foruten rene boligbygg også tas med kombinerte bygg hvor minst 50 prosent av byggets brutto golvflate er bestemt til boligformål. I denne gruppen tas også med garasjer, uthus og andre mindre hus som nyttes i direkte tilknytning til boliger, uten hensyn til om disse husene bygges samtidig med hovedhuset eller som særskilt entrepriser.

11.06. Som landbruksbygg skal tas med driftsbygninger i jordbruk, hagebruk og gartneri.

11.07. I gruppen kontor- og forretningsbygg skal tas med kontor-, administrasjons- og butikkbygg av alle slag. Ekspedisjonsbygg og terminaler, garasjebygg og andre samferdselsbygg som rutebilstasjoner, jernbanestasjoner mv. tas også med her.

11.08. Omfatter skolebygg av alle slag, universitetsbygg, biblioteker og muséer.

11.09. Her skal bl.a. også tas med gamlehjem, barnehjem, barnehager, feriekolonier, husvillherberger og alkoholikerhjem.

11.10. Omfatter fabrikkbygg, verkstedbygg, silobygg (ikke landbruksiloer) o.l.

11.11. Omfatter hoteller, restauranter, kaféer etc.

11.12. Omfatter bl.a. bygg for skogbruk, fiske og fangst, kraft- og vannforsyning som ikke kommer inn under pkt. 11.07., kirker, samfunnshus, idrettsbygg, off. bad, teatre, kinoer osv. Spesifiser **hva slags bygg** som er tatt med her.

12. Maskinparken

Ta bare med maskiner og transportmidler som foretaket eier pr. 31. desember i oppgaveåret.

12.12. Som spesialmaskiner for nyanlegg og vedlikehold av veg regnes bl.a. vegghevler (med og uten motor), asfaltutleggere, merke-maskiner, feiemaskiner, vegvalser, snøfresere, sand- og saltspredere og snøploger.

12.13. Omfatter matere, knuseverk, siktere, transportører, betonglommer, asfalt- og oljegrusverk, betongblandere etc.

12.14. Her tas med tilhengere, borvogner, el. aggregater, heiser mv. Spesifiser hva slags maskiner eller transportmidler som er tatt med her. Vennligst fortsett oppgaven på særskilt ark dersom det er nødvendig.

Statistisk sentralbyrå
Kontor for byggestatistikk
Postuttak
2201 Kongsvinger
Tlf. (066) *85 000

Undergitt taushetsplikt

Frist for innsending
20. april 1991

BYGGE- OG ANLEGGSTATISTIKK 1990

Elektroinstallatører

Foretak som i SSBs register er delt opp i flere bedrifter, må på dette skjemaet ikke ta med den virksomhet som drives av andre avdelinger innen foretaket (f.eks. verksted, elektrisitetsverk, butikk) som det skal gis særskilt oppgave for til industristatistikk, elektrisitetsstatistikk eller annen bedriftsstatistikk. Les nøye gjennom rettleddningen for utfylling av skjemaet. Av hensyn til en samordnet bearbeiding av ulike skjematyper, er postene på dette skjemaet ikke alltid nummerert fortløpende.

50123

Bedriftens navn		Postadresse	
Beliggenhet:	Kommune	Gate/vei	
Er bedriften (sett kryss):			
<input type="checkbox"/> I vanlig drift	<input type="checkbox"/> Midlertidig ute av drift, dato:	<input type="checkbox"/> Opphørt, dato:	
<input type="checkbox"/> Under oppbygging	<input type="checkbox"/> Registrert bare for å beskytte firmanavn, varemerke e.l.	<input type="checkbox"/> Solgt, overdratt til andre (se nedenfor), dato:	
Bedriften er solgt/overdratt til (navn og adresse):			
Evt. nytt navn på bedriften:			
Oppgi virksomhetens art:			

Rettledning

GENERELLE MERKNADER

Oppgavene innhentes med hjemmel i lov av 16. juni 1989 nr. 54 om offisiell statistikk og Statistisk sentralbyrå (statistikkloven), kgl. res. av 16. juni 1989 og forskrift fastsatt av Finansdepartementet. Alle bedrifter som får tilsendt skjema, har derfor plikt til å sende inn oppgaver. Dersom De mener at De ikke har plikt eller lovlig adgang til å gi oppgaver, kan De klage over pålegget innen 3 dager. Klageretten gjelder ikke spørsmålet om oppgaveplikten er rimelig eller nødvendig. Oppgavene fra den enkelte bedrift er undergitt taushetsplikt. De vil bli nyttbart bare til å utarbeide statistikk og vil bli oppbevart og eventuelt tilintetgjort på en betryggende måte. De vil ikke under noen omstendighet bli tilgjengelige for utenforstående, heller ikke for andre offentlige institusjoner.

Bedrifter som bare har vært i drift en del av året, må gi oppgave for den tid de var i drift. Bedrifter som har vært ute av drift hele året, må være vennlig å gi melding om dette.

Bortsett fra de tilfeller da foretaket på grunn av virksomhetens art er delt opp i flere bedrifter i SSBs register, skal oppgaven omfatte foretakets samlede virksomhet, unntatt eventuell virksomhet i utlandet. Foretak som er delt opp i flere bedrifter, vil få tilsendt særskilt skjema for hver bedrift, og av navnesnippen på skjemaet vil det framgå hvilken del av foretaket det enkelte skjema skal fylles ut for.

DE ENKELTE SPØRSMÅL PÅ SKJEMAET

1. Sysselsetting

Ta med alle som arbeider i bedriften, også deltidsansatte og midlertidig fraværende på grunn av sykdom, ferie, arbeidskonflikt o.l. Ta ikke med fraværende på grunn av militærtjeneste.

1.01. Medeiere i aksje- og andelsselskap som arbeider i bedriften skal ikke være med her, men under pkt. 1.02 eller 1.04. Det samme gjelder familiemedlemmer til eiere av enkeltmannsfirma eller ansvarlig selskap når de har fast avtalt lønn.

1.02. Ta med ansatte bedriftsledere (direktører, disponenter), ansatte styremedlemmer etc., tekniske funksjonærer, kontorfunksjonærer, salgsfunksjonærer og arbeidsledere, unntatt arbeidende formenn.

Selgere, revisorer, regnskapsførere o.l. tas bare med dersom bedriften har forpliktelser overfor disse utover avlønning (dvs. feriepenger, frivillige sosiale ytelser etc.).

1.04. Ta med alle ansatte arbeidere, også arbeidende formenn, transportarbeidere, visergutter og -piker, vaktmestere og vaskehjelp.

1.06. Deltidsansatte vil si personer som på månedsbasis arbeider halvparten eller mindre enn halvparten av det vanlige timetall for ansatte i bedriften.

Hver deltidsansatt regnes som én ansatt. Noen form for omregning skal ikke foretas. Eksempelvis skal to personer som hver arbeider halv dag, regnes som to deltidsansatte, ikke som én heltidsansatt.

2. Lønnskostnader

2.01 – 2.02. Oppgi samlet lønn som alle de ansatte har opptjent i året før fradrag av skatter, trygdepemier, pensjonspremier o.l. Lønnen skal være medregnet støtte fra lavlønsfondet. Ta også med provisjoner til ansatte selgere og reisende, verdi av avtalte naturalytelser og fri trygd, feriepenger, lønn under sykdom, militærtjeneste og annet fravær, tantieme og gratialer.

Ta ikke med overføringer til lavlønsfondet, forskuttet sykelønn, pensjoner, arbeidsgivers bidrag til bedriftspensjonskasse, arbeidsgivers andel av trygdepemier, erstatninger, godtgjorte kost- og reiseutgifter, utgifter til arbeidsklær o.l., honorarer til ikke-ansatte styremedlemmer mv. Godtgjørelse til eiere av enkeltmannsfirma eller ansvarlig selskap og til familiemedlemmer uten fast lønn tas heller ikke med.

2.04. Ta med løpende pensjonsutbetalinger til avgåtte arbeidere og funksjonærer, innbetalinger til pensjonsfond og pensjonsreguleringsfond, tilskott til pensjonsfond, arbeidsgiverandel av premier til syke- og ulykkesforsikring etablert ved tariff eller arbeidsavtale, stønad ved bedriftsulykker, utgifter til ansattes fritidsvirksomhet mv.

2.06. Ta med arbeidsgiveravgift til folketrygden og netto innbetaling til lavlønsfondet.

Virksomhetens art: Arbeid utført i året med egne ansatte		(Sett kryss)
	a. Elektrisk installasjon	
	b. Salg av handelsvarer, dvs. videresalg (f.eks. butikk salg) av innkjøpte varer som ikke inngår som del i bedriftens installasjonsvirksomhet	
	c. Reparasjoner på eget verksted	
	d. Annet (oppgi hva slag)	
e. Har bedriften drevet virksomhet i året som (sett kryss):		
<input type="checkbox"/> Hovedentreprenør <input type="checkbox"/> Sideentreprenør <input type="checkbox"/> Underentreprenør		

1. Sysselsetting (se rettledning)	1.01. Eiere av enkeltmannsfirmas eller ansvarlig selskaps og familiemedlemmer uten fast lønn som daglig arbeider i bedriften (tas ikke med under pkt. 1.02. eller 1.04.)					Antall	
	1.02. Gjennomsnittlig antall funksjonærer i året						
		1. Febr.	2. April	3. Juni	4. Sept.	5. Nov.	6. SUM Kol. 1-5
	1.04. Antall arbeidere ved utgangen av						
	1.06. Av punkt 1.02. og pkt. 1.04.: Deltidsansatte (se rettledning)						
	1.07. Timeverk utført av arbeidere i året					Timeverk	
						1 000 kr	
2. Lønnskostnader	2.01. Lønn opptjent av ansatte funksjonærer						
	2.02. Lønn opptjent av ansatte arbeidere						
	2.04. Andre ytelser til beste for lønnstakerne						
	2.05. Lønn i alt (2.01 + 2.02 + 2.04)						
	2.06. Arbeidsgiveravgift til folketrygden						
	2.09 Lønnskostnader i alt (2.05 + 2.06)						
4. Forbruk av varer og tjenester ekskl. merverdiavgift	4.01. Materialkostnader					1 000 kr	
	4.02. Drivstoff, brensel, el. kraft						
	4.05. Innkjøp av handelsvarer. (Før opp verdien av de varer som er kjøpt inn for å selges videre uten å inngå i bedriftens monterings- eller bygge- og anleggsvirksomhet)						
	4.07. Betalt til underentreprenører						
	4.08. Utgifter til leie av bygninger og anlegg						
	4.09. Utgifter til leie (inkl. leasinf) av maskiner og transportmidler						
	4.10. Andre driftsutgifter (ikke tatt med annet sted) såsom kontorhold, diett- og kostgodtgjørelse, bilgodtgjørelse, regnskapsarbeid, honorarer for arbeid ikke tatt med annet sted. Godtgjørelse til andre bedrifter for reparasjon av bygninger etc. som bedriften eier. Finansutgifter holdes utenfor						
	4.11. Sum spesifiserte kostnader (punktene 4.01 - 4.10)						
	4.12. Av dette varer og tjenester unntatt fra andre bedrifter i eget foretak						
	5. Bruttoomsetning ekskl. merverdiavgift (se rettledning)	5.01. Fakturert i året direkte til byggherre. (Inkl. eventuelle avdragsnotaer og å konto-utbetalinger.) Ta i tilfelle her også med antatt verdi av alt arbeid bedriften har utført i året på egne bygg eller anlegg. Underentreprenør skal føre utfakturerte beløp under pkt. 5.04 dersom byggherre også er hovedentreprenør					1 000 kr
		5.02. Verdi av reparasjonsarbeid utført på eget verksted for kunder. (Ta ikke med reparasjoner som det er gitt oppgaver over på særskilt industristatistikkskjema.)					
		5.03. Fakturert i året for installasjon på skip og oljerigger (inkl. evt. avdragsnotaer og å konto-utbet.)					

5. Brutto- omsetning ekskl. merverdiavgift (forts.) (Se rettledning)	5.04 Fakturert til andre bygningsfirmaer (f.eks. til hovedentreprenører). Dette gjelder også dersom hovedentreprenør samtidig er byggherre			1 000 kr
	5.05 Bruttoinntekt av annen næringsinntekt som ikke tas med på annet skjema (oppgi hva slag)			
	5.06 Salg av handelsvarer (motpost til pkt. 4.05)			
	5.07 Sum (punkt 5.01 – 5.06)			
	5.10 Verdi av reparasjons- og vedlikeholdsarbeid på egne aktiva utført i året med bedriftens egne ansatte			
	5.14.1 Av punkt 5.07 Eksport. Dvs. bruttoinntekt av prosjekter i utlandet			
	5.14.2 Av punkt 5.07 levert til andre bedrifter i eget foretak			
5.90 Produksjonsresultat (5.07 – 4.11 – 2.09)				
6. Ufakturert verdi av bygg og anlegg under utførelse	6.02 Verdi av utført, men ikke fakturert bygge- og anleggsarbeid. Ta <i>ikke</i> med ufakturert verdi av arbeid som bedriften har utført som underentreprenør	1. Ved begynnel- sen av året		2. Ved slutten av året
		1 000 kr		1 000 kr
7. Påløpne avgifter til staten. (Se rettledning)	7.01 Utgående meirverdiavgift			1 000 kr
	7.02 Fradragsberettiget inngående merverdiavgift			
	7.03 Investeringsavgift			
8. Verdi av kapital- utstyret	a. Full brannforsikringsverdi av bygninger og inventar som eies av bedriften. Ta <i>Ikke</i> med boliger og bygninger som leies ut til andre			1 000 kr
	b. Nyverdi (gjenskaffelsesverdi) av maskiner, verktøy og redskap som eies av bedriften. Ta <i>Ikke</i> med personbiler			
	c. a+b Verdi av kapitalutstyr i alt			
9. Investering (anskaffelse, salg og repara- sjoner av varige driftsmidler). (Se rettledning)	9.01 Maskiner, verktøy, redskap og inventar 9.02 Transportmidler 9.07 Bygninger og anlegg	1. Anskaffet i året, nye og brukte	2. Solgt i året	3. Reparasjoner på egne aktiva
		1 000 kr	1 000 kr	1 000 kr
11. Verdien av bygge- og anleggs- virksomheten fordelt etter prosjekt. (For å unngå dobbelteiling skal en her bare ta med det som er ført opp under pkt. 5.01.) (Se rettledning)	På nybygg og nyanlegg, inkl. større ombyggingsarbeid:			
	11.05 Boliger og fritidshus, inkl. garasjer o.a. mindre hus som nyttes i tilknytning til slike hus	1 000 kr		1 000 kr
	11.06 Landbruksbygg		11.11 Hoteller og restauranter	
	11.07 Kontor- og forretningsbygg		11.12 Andre bygg	
	11.08 Skoler og andre undervisningsbygg		11.22 Kraftanlegg	
	11.09 Sykehus, pleiehjem og andre bygg for helsestell		11.23 Telekommunikasjoner	
	11.10 Industribygg		11.24 Andre anlegg (oppgi hva slag):	
	På eldre bygg eller anlegg:			
		1 000 kr		1 000 kr
	11.27 Boliger		11.31 Anlegg	
	11.28 Andre bygg			

Forespørsler fra SSB kan rettes til:

4. Forbruk av varer og tjenester

4.01. Materialkostnader. Kostnader oppgis eksklusive inngående merverdiavgift. Under pkt. 4.01 skal tas med innkjøpsverdien av de materialer bedriften har holdt og som har gått direkte med til arbeidet på de enkelte prosjekter.

4.05. Innkjøp av handelsvarer. Her skal føres opp verdien, **eksklusive inngående merverdiavgift**, av de varer som er kjøpt inn for å selges videre uten noen bearbeiding i bedriften. Føres det ikke særskilt konto for slike innkjøp, må beløpet anslås på grunnlag av verdien av solgte handelsvarer (pkt. 5.06.) og antatt gjennomsnittsanselse.

4.07. Betalt til underentreprenører. Her skal tas med alle beløp **etter fradrag for inngående merverdiavgift**, som i løpet av året er utbetalt til andre bygge- og anleggsforetak for bygge- og anleggsarbeid utført som underentrepriser for oppgavegiveren. Firmaer som på byggeplassen monterer varer de selv har produsert i fabrikk eller på verksted, regnes i denne statistikken ikke som bygge- og anleggsforetak, men som industriforetak. Leveranser fra slike firmaer må derfor ikke tas med her, men under materialkostnader.

5. Bruttoomsætning

Her skal en ta med verdien både av bygge- og anleggsarbeid (inkl. installasjonsvirksomhet) og av annen næringsvirksomhet. **Utgående merverdiavgift på varer og arbeid skal ikke være med** i omsætningsverdien. Renteinntekt, aksjeutbytte, inntekt ved utleie eller salg av eiendommer, gevinst ved salg av brukte investeringsaktiva, lotterigevinst etc. tas heller ikke med.

5.01. Her skal tas med alle beløp som bedriften har utfakturert til byggherrer i året. Med byggherrer menes i denne statistikken både eiere av nybygg og nyanlegg under oppførelse og eiere eller brukere av eldre bygg og anlegg som det er utført ombyggings-, reparasjons- eller vedlikeholdsarbeid på. En hovedentreprenør må også ta med verdien av det arbeid som er utført av hans underentreprenører. Sideentreprenører som på byggeplassen administrativt er underlagt en hovedentreprenør, men som fakturerer direkte til byggherren, må ta beløpet med under 5.01. Eventuelle avdragsnotaer eller å kontoutbetalinger regnes i denne statistikken som fakturaer.

5.04. Bedrifter som arbeider som underentreprenører under hoved- (general-, total-) entreprenører, skal her føre opp de beløp som er fakturert i året til hovedentreprenører.

5.05. Ta med bruttoomsætning (bruttoinntekt) av næringsvirksomhet **ikke tatt med annet sted** (på dette eller på et annet skjema), f.eks. salg av varer produsert i bedriften, godtgjørelse for reparasjons- og monteringsarbeid utført for kunder og som ikke kan anses som bygge- og anleggsarbeid, utleie av maskiner osv. Ta ikke med renter og dividender, patent- og lisensinntekter, aksjeutbytte o.l. finansinntekter.

5.06. Under salg av handelsvarer tas med innkjøpte varer som blir solgt uten å inngå som materiale i foretakets bygge- og anleggsvirksomhet. Er omsætningen av handelsvarer så stor at den er skilt ut som egen varehandelsbedrift i SSBs register, skal sysselsetting, omsetning mv. ikke tas med på dette skjema, men på det skjema som foretaket har fått tilsendt for varehandelsbedriften. Salg av varer som blir produsert på eget verksted, sagbruk o.l., som foretaket ikke har fått beskjed om å fylle ut særskilt industristatistikkskjema for, tas ikke med under salg av handelsvarer, men under annen næringsvirksomhet.

6. Ufakturert verdi av bygg og anlegg

Hovedentreprenører skal også ta med ufakturert verdi av arbeid utført av underentreprenører.

For å unngå dobbelttelling, skal underentreprenører ikke ta med ufakturert verdi av utført arbeid.

7. Avgifter

Foretak som fyller ut skjema for to eller flere bedrifter (avdelinger) kan oppgi merverdiavgift for hele foretaket under ett på skjemaet for en av bedriftene, fortrinnsvis hovedbedriftens skjema. Investeringsavgift og andre avgifter må fordeles på de enkelte bedrifter.

For merverdi- og investeringsavgift oppgis avgiftene for de 6 terminene i 1990, hvorav 1. termin har oppgavefrist 20. april 1990 og 6. termin 20. februar 1991.

9. Investering

Som investering regnes anskaffelse av fast kapital – herunder administrasjonsbygg, lagerbygg, arbeidsbrakker o.l. oppført til eget bruk – som normalt ikke slites ut i løpet av et år. Ta med alle anskaffelser av fast kapital, både ny og brukt, selv om anskaffelsen ikke er betalt i året eller aktivert i årets regnskap. For å få et riktig uttrykk for totalinvesteringen i bransjen, må en foruten anskaffelse også ha oppgaver over eventuelle salg av brukte anleggsmaskiner, biler mv.

Salg oppgis **eksklusive utgående merverdiavgift**.

Maskiner og transportmidler regnes som anskaffet i det året de er mottatt og som solgt i det året de er levert. For bygninger som oppføres til eget bruk, tas med verdien av det arbeid som er utført i året.

I rubrikken for reparasjoner av egne aktiva skal tas med alt reparasjonsarbeid og vedlikeholdsarbeid utover daglig stell og pass. Beløpet skal enten føres på kode 5.10 eller kode 4.10.

11. Prosjektgruppe

På samme måte som under pkt. 5 skal tallene oppgis **eksklusive utgående merverdiavgift**.

Under de enkelte prosjektgrupper skal tas med alt arbeid som har direkte tilknytning til prosjektet, fra planleggings- og prosjekterings-, sprengnings- og gravingsarbeid til finpussing, planering og oppryddingsarbeid.

Ved utbygging av større boligfelter, store industrianlegg o.l. må felles anlegg for veier, vann og kloakk, kabler mv. føres under anlegg, mens den del av grunnarbeidet som har direkte tilknytning til de enkelte bygg, føres på de ulike byggkategorier. Om nødvendig kan fordelingen på bygg og anlegg i slike tilfeller foretas etter beste skjønn.

11.05. Under boligbygg skal foruten rene boligbygg også tas med kombinerte bygg hvor minst 50 prosent av byggets brutto golvflate er bestemt til boligformål. I denne gruppen tas også med garasjer, uthus og andre mindre hus som nyttes i direkte tilknytning til boliger, uten hensyn til om disse husene bygges samtidig med hovedhuset eller som særskilt entrepriser.

11.06. Som landbruksbygg skal tas med driftsbygninger i jordbruk, hagebruk og gartneri.

11.07. I gruppen kontor- og forretningsbygg skal tas med kontor-, administrasjons- og butikkbygg av alle slag. Ekspedisjonsbygg og terminaler, garasjebygg og andre samferdselsbygg som rutebilstasjoner, jernbanestasjoner mv. tas også med her.

11.08. Omfatter skolebygg av alle slag, universitetsbygg, biblioteker og muséer.

11.09. Her skal bl.a. også tas med gamlehjem, barnehjem, barnehager, feriekolonier, husvilleherberger og alkoholikerhjem.

11.10. Omfatter fabrikkbygg, verkstedbygg, silobygg (ikke landbruksiloer) o.l.

11.11. Omfatter hoteller, restauranter, kaféer etc.

11.12. Omfatter bl.a. bygg for skogbruk, fiske og fangst, kraft- og vannforsyning som ikke kommer inn under pkt. 11.07., kirker, samfunnshus, idrettsbygg, off. bad, teatre, kinoer osv. Spesifiser **hva slags** bygg som er tatt med her.

Statistisk sentralbyrå
Kontor for byggestatistikk
Posttuttak
2201 Kongsvinger
Tlf. (066) 85 000

BYGGE- OG ANLEGGSTATISTIKK 1990

Byggehåndverksfagene

Unergitt taushetsplikt

Frist for innsending
20. april 1991

Foretak som i SSBs register er delt opp i flere bedrifter, må på dette skjemaet ikke ta med den virksomhet som drives av andre avdelinger innen foretaket (f.eks. verksted, butikk) som det skal gis særskilt oppgave for til industristatistikk eller annen bedriftsstatistikk. Les nøye gjennom rettleiingen for utfylling av skjemaet. Av hensyn til en samordnet bearbeiding av ulike skjematyper, er postene på dette skjemaet ikke alltid nummerert fortløpende.

50121
50122
50124
50125
50129

Bedriftens navn		Postadresse	
Beliggenhet:		Kommune	Gate/vei
Er bedriften (sett kryss):	<input type="checkbox"/> I vanlig drift	<input type="checkbox"/> Midlertidig ute av drift, dato:	<input type="checkbox"/> Opphørt, dato:
<input type="checkbox"/> Under oppbygging	<input type="checkbox"/> Registrert bare for å beskytte firmanavn, varemerke e.l.	<input type="checkbox"/> Solgt, overdratt til andre (se nedenfor), dato:	
Bedriften er solgt/overdratt til (navn og adresse):			
Evt. nytt navn på bedriften:			
Oppgi virksomhetens art:			

Rettledning

GENERELLE MERKNADER

Oppgavene innhentes med hjemmel i lov av 16. juni 1989 nr. 54 om offisiell statistikk og Statistisk sentralbyrå (statistikkloven), kgl.res. av 16. juni 1989 og forskrift fastsatt av Finansdepartementet. Alle bedrifter som får tilsendt skjema, har derfor plikt til å sende inn oppgaver. Dersom De mener at De ikke har plikt eller lovlig adgang til å gi oppgaver, kan De klage over pålegget innen 3 dager. Klageretten gjelder ikke spørsmålet om oppgaveplikten er rimelig eller nødvendig. Oppgavene fra den enkelte bedrift er undergitt taushetsplikt. De vil bli nyttbart bare til å utarbeide statistikk og vil bli oppbevart og eventuelt tilintetgjort på en betryggende måte. De vil ikke under noen omstendighet bli tilgjengelige for utenforstående, heller ikke for andre offentlige institusjoner.

Bedrifter som bare har vært i drift en del av året, må gi oppgave for den tid de var i drift. Bedrifter som har vært ute av drift hele året, må være vennlig å gi melding om dette.

Bortsett fra de tilfeller da foretaket på grunn av virksomhetens art er delt opp i flere bedrifter i SSBs register, skal oppgaven omfatte foretakets samlede virksomhet, unntatt eventuell virksomhet i utlandet. Foretak som er delt opp i flere bedrifter, vil få tilsendt særskilt skjema for hver bedrift, og av navneslippen på skjemaet vil det framgå hvilken del av foretaket det enkelte skjema skal fylles ut for.

DE ENKELTE SPØRSMÅL PÅ SKJEMAET

1. Sysselsetting

Ta med alle som arbeider i bedriften, også deltidsansatte og midlertidig fraværende på grunn av sykdom, ferie, arbeidskonflikt o.l. Ta ikke med fraværende på grunn av militærtjeneste.

1.01. Medeiere i aksje- og andelsselskap som arbeider i bedriften skal ikke være med her, men under pkt. 1.02 eller 1.04. Det samme gjelder familiemedlemmer til eiere av enkeltmannsfirma eller ansvarlig selskap når de har fast avtalt lønn.

1.02. Ta med ansatte bedriftsledere (direktører, disponenter), ansatte styremedlemmer etc., tekniske funksjonærer, kontorfunksjonærer, salgfunksjonærer og arbeidsledere, unntatt arbeidende formenn.

Selgere, revisorer, regnskapsførere o.l. tas bare med dersom bedriften har forpliktelser overfor disse utover avlønning (dvs. feriepengar, frivillige sosiale ytelser etc.).

1.04. Ta med alle ansatte arbeidere, også arbeidende formenn, transportarbeidere, visergutter og -piker, vaktmestere og vaskehjelp.

1.06. Deltidsansatte vil si personer som på månedsbasis arbeider halvparten eller mindre enn halvparten av det vanlige timetall for ansatte i bedriften.

Hver deltidsansatt regnes som én ansatt. Noen form for omregning skal ikke foretas. Eksempelvis skal to personer som hver arbeider halv dag, regnes som to deltidsansatte, ikke som én heltidsansatt.

2. Lønnskostnader

2.01 – 2.02. Oppgi samlet lønn som alle de ansatte har opptjent i året før fradrag av skatter, trygdepremier, pensjonspremier o.l. Lønnen skal være medregnet støtte fra lavlønnfondet. Ta også med provisjoner til ansatte selgere og reisende, verdi av avtalte naturlytelser og fri trygd, feriepengar, lønn under sykdom, militærtjeneste og annet fravær, tantieme og gratialer.

Ta ikke med overføringer til lavlønnfondet, forskuttet sykelønn, pensjoner, arbeidsgivers bidrag til bedriftspensjonskasse, arbeidsgivers andel av trygdepremier, erstatninger, godtgjorte kost- og reiseutgifter, utgifter til arbeidsklær o.l., honorarer til ikke-ansatte styremedlemmer mv. Godtgjørelse til eiere av enkeltmannsfirma eller ansvarlig selskap og til familiemedlemmer uten fast lønn tas heller ikke med.

2.04. Ta med løpende pensjonsutbetalinger til avgitte arbeidere og funksjonærer, innbetalinger til pensjonsfond og pensjonsreguleringsfond, tilskott til pensjonsfond, arbeidsgiverandel av premier til syke- og ulykkesforsikring etablert ved tariff eller arbeidsavtale, stønad ved bedriftsulykker, utgifter til ansattes fritidsvirksomhet mv.

2.06. Ta med arbeidsgiveravgift til folketrygden og netto innbetaling til lavlønnfondet.

Virksomhetens art: Arbeid utført i året med egne ansatte	Sett kryss							Sett kryss
	a. Rørleggerarbeid		d. Glassmesterarbeid					
	b. Bygningsmaling		e. Blikkenslagerarbeid					
	c. Bygningstapetsering		f. Annet arbeid (oppgi hva slag):					
1. Sysselsetting (se rettledning)	1.01 Eiere av enkeltmannsfirma eller ansvarlig selskap og familiemedlemmer uten fast lønn som daglig arbeider i bedriften (tas ikke med under pkt. 1.02 eller 1.04)							Antall
	1.02 Gjennomsnittlig antall funksjonærer i året							
			1. febr.	2. april	3. juni	4. sept.	5. nov.	6. Sum kol. 1-5
	1.04 Antall arbeidere ved utgangen av							
	1.06 Av pkt. 1.02 og pkt. 1.04. Delidsansatte (se rettledning)							
								Timeverk
	1.07 Timeverk utført av arbeidere i året							
2. Lønnskostnader	2.01 Lønn opptjent av ansatte funksjonærer							1 000 kr
	2.02 Lønn opptjent av ansatte arbeidere							
	2.04 Andre ytelser til beste for lønnstakerne							
	2.05 Lønn i alt (2.01 + 2.02 + 2.04)							
	2.06 Arbeidsgivaravgift til folketrygden							
	2.09 Lønnskostnader i alt (2.05 + 2.06)							
4. Forbruk av varer og tjenester ekskl. merverdiavgift	4.01 Materialkostnader							1 000 kr
	4.02 Drivstoff, brensel, elkraft							
	4.05 Innkjøp av handelsvarer. Før opp verdien av de varer som er kjøpt inn for å selges videre uten å inngå i bedriftens monterings- eller bygge- og anleggsvirksomhet)							
	4.07 Betalt til underentreprenører							
	4.08 Utgifter til leie av bygninger og anlegg							
	4.09 Utgifter til leie (inkl. leasing) av maskiner og transportmidler							
	4.10 Andre drittsutgifter (ikke tatt med annet sted) såsom kontorhold, diett- og kostgodtgjørelse, bilgodtgjørelse, regnskapsarbeid, honorarer for arbeid ikke tatt med annet sted. Godtgjørelse til andre bedrifter for reparasjon av bygning etc. som bedriften eier. Finansutgifter holdes utenfor							
	4.11 Sum spesifiserte kostnader (punktene 4.01–4.10)							
	4.12 Av dette varer og tjenester som er mottatt fra andre bedrifter i eget foretak							
5. Bruttoomsatning ekskl. merverdiavgift (se rettledning)	5.01 Fakturert i året direkte til byggherre i alt (inkl. eventuelle avdragsnotaer og å kontoutbetaling). Ta i tilfelle her også med godkjent verdi av det arbeid bedriften har utført i året på egne bygg eller anlegg. Underentreprenør skal føre utfakturerte beløp under pkt. 5.04 dersom byggherre også er hovedentreprenør							1 000 kr
	5.04 Fakturert til andre bygningsfirmaer (f.eks. til hovedentreprenører) Dette gjelder også dersom hovedentreprenør samtidig er byggherre							
	5.05 Bruttoinntekt av annen næringsvirksomhet som ikke tas med på annet skjema (oppgi hva slag)							
	5.06 Salg av handelsvarer (motpost til pkt. 4.05)							
	5.07 Sum (punktene 5.01–5.06)							
	5.10 Verdi av reparasjons- og vedlikeholdsarbeid på egne aktiva utført i året av egne ansatte							
	5.14.1 Av pkt. 5.07 Eksport. Dvs. bruttoinntekt av prosjekter i utlandet							
	5.14.2 Av pkt. 5.07 levert til andre bedrifter i eget foretak							
	5.90 Produksjonsresultat (5.07 – 4.11 – 2.09)							

6. Ufakturert verdi av bygg og anlegg under utførelse			1. Ved begynnelsen av året	2. Ved slutten av året
			1 000 kr	1 000 kr
6.02	Verdi av utført, men ikke fakturert arbeid med bygg og anlegg. Ta ikke med ufakturert verdi av arbeid som bedriften har utført som underentreprenør			
7. Påløpne avgifter til staten (se rettledning)	7.01	Utgåede merverdiavgift		1 000 kr
	7.02	Fradragsberettiget inngående merverdiavgift		
	7.03	Investeringsavgift		
8. Verdi av kapitalutstyret	a.	Full brannforsikringsverdi av bygninger og inventar som eies av bedriften. Ta ikke med boliger og bygninger som leies ut til andre		1 000 kr
	b.	Nyverdi (gjenanskaffelsesverdi) av maskiner, verktøy og redskap som eies av bedriften. Ta ikke med personbiler		
	c.	a+b Verdi av kapitalutstyr i alt		
9. Investering (anskaffelse, salg og reparasjoner av varige driftsmidler (se rettledning))			1. Anskaffet i året, nye og brukte	2. Solgt i året
			1 000 kr	1 000 kr
	9.01	Maskiner, verktøy, redskap og inventar		
	9.02	Transportmidler		
	9.07	Bygninger og anlegg		
11. Verdien av bygge- og anleggsvirksomheten fordelt etter prosjekt. (For å unngå dobbelttelling skal en her bare ta med verditalene under 5.01) (se rettledning)	Nybygg og nyanlegg, inkl. større ombyggingsarbeider:			
				1 000 kr
	11.05	Boligbygg, hytter o.l. inkl. garasjer o.a. mindre hus i tilknytning til slike hus		
	11.06	Landbruksbygg		
	11.07	Kontor- og forretningsbygg		
	11.08	Skoler og andre undervisningsbygg		
	11.09	Sykehus, pleiehjem o.a. bygg for helsestell		
	11.10	Industribygg		
	11.11	Hoteller og restauranter		
	11.12	Andre bygg		
	11.19	Vann- og kloakkanlegg		
	11.24	Andre anlegg (oppgi hva slag):		
	Reparasjons- og vedlikeholdsarbeid, inkl. mindre ombyggingsarbeider:			
				1 000 kr
11.27	På boligbygg, inkl. hytter o.l.			
11.28	Andre bygg			
11.31	På anlegg			

Forespørsler fra SSB kan rettes til::

Navn og telefon

Dato, underskrift

4. Forbruk av varer og tjenester

4.01. Materialkostnader. Kostnader oppgis eksklusive inngående merverdiavgift. Under pkt. 4.01 skal tas med innkjøpsverdien av de materialer bedriften har holdt og som har gått direkte med til arbeidet på de enkelte prosjekter.

4.05. Innkjøp av handelsvarer. Her skal føres opp verdien, **eksklusive inngående merverdiavgift**, av de varer som er kjøpt inn for å selges videre uten noen bearbeiding i bedriften. Før det ikke særskilt konto for slike innkjøp, må beløpet anslås på grunnlag av verdien av solgte handelsvarer (pkt. 5.06.) og antatt gjennomsnittsavanse.

4.07. Betalt til underentreprenører. Her skal tas med alle beløp **etter fradrag for inngående merverdiavgift**, som i løpet av året er utbetalt til andre bygge- og anleggsforetak for bygge- og anleggsarbeid utført som underentrepriser for oppgavegiveren. Firmaer som på byggeplassen monterer varer de selv har produsert i fabrikk eller på verksted, regnes i denne statistikken ikke som bygge- og anleggsforetak, men som industriforetak. Leveranser fra slike firmaer må derfor ikke tas med her, men under materialkostnader.

5. Bruttoomsætning

Her skal en ta med verdien både av bygge- og anleggsarbeid (inkl. installasjonsvirksomhet) og av annen næringsvirksomhet. **Utgående merverdiavgift på varer og arbeid skal ikke være med** i omsetningsverdien. Renteinntekt, aksjeutbytte, inntekt ved utleie eller salg av eiendommer, gevinst ved salg av brukte investeringsaktiva, lotterigevinst etc. tas heller ikke med.

5.01. Her skal tas med alle beløp som bedriften har utfakturert til byggherrer i året. Med byggherrer menes i denne statistikken både eiere av nybygg og nyanlegg under oppførelse og eiere eller brukere av eldre bygg og anlegg som det er utført ombyggings-, reparasjons- eller vedlikeholdsarbeid på. En hovedentreprenør må også ta med verdien av det arbeid som er utført av hans underentreprenører. Sideentreprenører som på byggeplassen administrativt er underlagt en hovedentreprenør, men som fakturerer direkte til byggherren, må ta beløpet med under 5.01. Eventuelle avdragsnotaer eller å kontoutbetalinger regnes i denne statistikken som fakturaer.

5.04. Bedrifter som arbeider som underentreprenører under hoved- (general-, total-) entreprenører, skal her føre opp de beløp som er fakturert i året til hovedentreprenører.

5.05. Ta med bruttoomsætning (bruttoinntekt) av næringsvirksomhet **ikke tatt med annet sted** (på dette eller på et annet skjema), f.eks. salg av varer produsert i bedriften, godtgjørelse for reparasjons- og monteringsarbeid utført for kunder og som ikke kan anses som bygge- og anleggsarbeid, utleie av maskiner osv. Ta ikke med renter og dividender, patent- og lisensinntekter, aksjeutbytte o.l. finansinntekter.

5.06. Under salg av handelsvarer tas med innkjøpte varer som blir solgt uten å inngå som materiale i foretakets bygge- og anleggsvirksomhet. Er omsetningen av handelsvarer så stor at den er skilt ut som egen varehandelsbedrift i SSBs register, skal sysselsetting, omsetning mv. ikke tas med på dette skjema, men på det skjema som foretaket har fått tilsendt for varehandelsbedriften. Salg av varer som blir produsert på eget verksted, sagbruk o.l., som foretaket ikke har fått beskjed om å fylle ut særskilt industristatistikkskjema for, tas ikke med under salg av handelsvarer, men under annen næringsvirksomhet.

6. Ufakturert verdi av bygg og anlegg

Hovedentreprenører skal også ta med ufakturert verdi av arbeid utført av underentreprenører.

For å unngå dobbelttelling, skal underentreprenører ikke ta med ufakturert verdi av utført arbeid.

7. Avgifter

Foretak som fyller ut skjema for to eller flere bedrifter (avdelinger) kan oppgi merverdiavgift for hele foretaket under ett på skjemaet for en av bedriftene, fortrinnsvis hovedbedriftens skjema. Investeringsavgift og andre avgifter må fordeles på de enkelte bedrifter.

For merverdi- og investeringsavgift oppgis avgiftene for de 6 termene i 1990, hvorav 1. termin har oppgavefrist 20. april 1990 og 6. termin 20. februar 1991.

9. Investering

Som investering regnes anskaffelse av fast kapital – herunder administrasjonsbygg, lagerbygg, arbeidsbrakker o.l. oppført til eget bruk – som normalt ikke slites ut i løpet av et år. Ta med alle anskaffelser av fast kapital, både ny og brukt, selv om anskaffelsen ikke er betalt i året eller aktivert i årets regnskap. For å få et riktig uttrykk for totalinvesteringen i bransjen, må en foruten anskaffelse også ha oppgaver over eventuelle salg av brukte anleggsmaskiner, biler mv.

Salg oppgis eksklusive utgående merverdiavgift.

Maskiner og transportmidler regnes som anskaffet i det året de er mottatt og som solgt i det året de er levert. For bygninger som oppføres til eget bruk, tas med verdien av det arbeid som er utført i året.

I rubrikken for reparasjoner av egne aktiva skal tas med alt reparasjonsarbeid og vedlikeholdsarbeid utover daglig stell og pass. Beløpet skal enten føres på kode 5.10 eller kode 4.10.

11. Prosjektgruppe

På samme måte som under pkt. 5 skal tallene oppgis **eksklusive utgående merverdiavgift**.

Under de enkelte prosjektgrupper skal tas med alt arbeid som har direkte tilknytning til prosjektet, fra planleggings- og prosjekterings-, sprengnings- og gravingsarbeid til finpussing, planering og oppryddingsarbeid.

Ved utbygging av større boligfelter, store industrianlegg o.l. må felles anlegg for veier, vann og kloakk, kabler mv. føres under anlegg, mens den del av grunnarbeidet som har direkte tilknytning til de enkelte bygg, føres på de ulike byggkategorier. Om nødvendig kan fordelingen på bygg og anlegg i slike tilfeller foretas etter beste skjønn.

11.05. Under boligbygg skal foruten rene boligbygg også tas med kombinerte bygg hvor minst 50 prosent av byggets brutto golvflete er bestemt til boligformål. I denne gruppen tas også med garasjer, uthus og andre mindre hus som nyttes i direkte tilknytning til boliger, uten hensyn til om disse husene bygges samtidig med hovedhuset eller som særskilt entreprise.

11.06. Som landbruksbygg skal tas med driftsbygninger i jordbruk, hagebruk og gartneri.

11.07. I gruppen kontor- og forretningsbygg skal tas med kontor-, administrasjons- og butikkbygg av alle slag. Ekspedisjonsbygg og terminaler, garasjebygg og andre samferdselsbygg som rutebilstasjoner, jernbanestasjoner mv. tas også med her.

11.08. Omfatter skolebygg av alle slag, universitetsbygg, biblioteker og muséer.

11.09. Her skal bl.a. også tas med gamle hjem, barnehjem, barnehager, feriekolonier, husvilleherberger og alkoholikerhjem.

11.10. Omfatter fabrikkbygg, verkstedbygg, siloer (ikke landbruksiloer) o.l.

11.11. Omfatter hoteller, restauranter, kaféer etc.

11.12. Omfatter bl.a. bygg for skogbruk, fiske og fangst, kraft- og vannforsyning som ikke kommer inn under pkt. 11.07., kirker, samfunnshus, idrettsbygg, off. bad, teatre, kinoer osv. Spesifiser **hva slags bygg** som er tatt med her.

BYGGE- OG ANLEGGSTATISTIKK 1990
Oljeboring mv.

Undergitt taushetsplikt

Frist for innsending
20. april 1991

Foretak (aksjeselskap, kommandittselskap o.l., den minste juridiske enhet) som i SSBs register kan være delt opp i flere bedrifter, må på dette skjemaet *ikke* ta med den virksomhet som drives av andre avdelinger innen foretaket (f.eks. verksted, rederi) som det skal gis særskilt oppgave for til industristatistikk eller annen bedriftsstatistikk. Les nøye gjennom rettledningen for utfylling av skjemaet. Av hensyn til samordnet bearbeiding av ulike skjematyper, er postene på dette skjemaet ikke alltid nummerert fortløpende.

50230

Bedriftens navn og kontoradresse		Eierform (selskapsform)	
Er bedriften (sett kryss):			
<input type="checkbox"/> I vanlig drift	<input type="checkbox"/> Midlertidig ute av drift, dato:	<input type="checkbox"/> Ophørt, dato:	
<input type="checkbox"/> Under oppbygging	<input type="checkbox"/> Registrert bare for å beskytte firmanavn, varemerke e.l.	<input type="checkbox"/> Solgt, overdratt til andre (se nedenfor), dato:	
Bedriften er solgt/overdratt til (navn og adresse):			
Evt. nytt navn på bedriften:			

Rettledning

GENERELLE MERKNADER

Oppgavene innhentes med hjemmel i lov av 16. juni 1989 nr. 54 om offisiell statistikk og Statistisk sentralbyrå (statistikkloven), kgl.res. av 16. juni 1989 og forskrift fastsatt av Finansdepartementet. Alle bedrifter som får tilsendt skjema, har derfor plikt til å sende inn oppgaver. Dersom De mener at De ikke har plikt eller lovlig adgang til å gi oppgaver, kan De klage over pålegget innen 3 dager. Klageretten gjelder ikke spørsmålet om oppgaveplikten er rimelig eller nødvendig. Oppgavene fra den enkelte bedrift er undergitt taushetsplikt. De vil bli nyttet bare til å utarbeide statistikk og vil bli oppbevart og eventuelt tilintetgjort på en betryggende måte. De vil ikke under noen omstendighet bli tilgjengelige for utenforstående, heller ikke for andre offentlige institusjoner.

Bedrifter som bare har vært i drift en del av året, må gi oppgave for den tid de var i drift. Bedrifter som har vært ute av drift hele året, må være vennlig å gi melding om dette. *Med bedrift menes her norskregistrert selskap (eventuelt en avdeling i et selskap dersom dette også driver annen virksomhet) som driver boring etter råolje og naturgass, legging av rør og annen anleggsvirksomhet knyttet til olje- og gassutvinning utført som særskilt virksomhet på kontraktbasis. Bedrifter som disponerer boreplattformer, boreskip mv. skal være med uansett om plattformen eller skipet opererer på norsk eller utenlandsk område. Selskaper som eier norskregistrerte boreplattformer, boreskip mv. enten alene eller i sameie (joint venture) med utenlandske partnere og som leier dem ut til et driftsselskap (eventuelt stiller dem til disposisjon for den utenlandske joint venture partner) eller til et oljeselskap på "bare boat basis", må også fylle ut skjemaet.*

DE ENKELTE SPØRSMÅL PÅ SKJEMAET

1. Sysselsetting

Ta med alle som er lønnet av bedriften uten hensyn til statsborgerskap. Både de som arbeider på boreplattformen og de som arbeider i land (f.eks. administrasjonspersonale) skal være med. Deltidsansatte og midlertidig fraværende på grunn av sykdom, ferie, arbeidskonflikt o.l. skal også tas med. Ta derimot *ikke* med fraværende på grunn av militærtjeneste.

1.02. Ta med ansatte bedriftsledere (direktører, disponenter), ansatte styremedlemmer etc., tekniske funksjonærer, kontorfunksjonærer, salgfunksjonærer og arbeidsledere, unntatt arbeidende formenn. Selgere, revisorer, regnskapsførere o.l. tas bare med dersom bedriften har forpliktelser overfor disse utover avlønning (dvs. feriepenger, frivillige sosiale ytelser etc.).

1.04. Ta med alle ansatte arbeidere, også arbeidende formenn, transportarbeidere, visergutter og -piker, vaktmestere og vaskehjelp.

2. Lønnskostnader

2.01 – 2.02. Her skal en bare ta med lønn til det personell som lønnes av bedriften.

Oppgi samlet *opptjent* lønn før fradrag av skatter, trygdepremier, pensjonspremier o.l. Lønnen skal være medregnet støtte fra lavlønnsfondet. Ta også med verdi av naturalytelser (f.eks. fri kost) fri trygdekasse, feriepenger, lønn under sykdom, militærtjeneste og annet fravær, tantieme og gratialer.

Ta *ikke* med overføringer til lavlønnsfondet, forskuttet sykelønn, pensjoner, arbeidsgivers bidrag til bedriftspensjonskasse, andel av premier til folketrygd, erstatninger, godtgjorte kost- og reiseutgifter, utgifter til arbeidsklær o.l.

2.04. Ta med løpende pensjonsutbetalinger til personer som har sluttet, innbetalinger til pensjonsfond og pensjonsreguleringsfond, tilskott til pensjonsfond, arbeidsgiverandel av premier til syke- og ulykkesforsikring etablert ved tariff eller arbeidsavtale, stønad ved bedriftsulykker, utgifter til ansattes fritidsvirksomhet mv.

2.06. Ta med arbeidsgiveravgift til folketrygden og netto innbetaling til lavlønnsfondet.

4. Forbruk av varer og tjenester

Som vareforbruk skal en bare ta med varer som bedriften holder. Varer som kjøpes av oljeselskap eller annen oppdragsgiver og som stilles til disposisjon for bedriften skal ikke tas med.

0. Bore plattformer, boreskip mv. (ta også med leide, utenlandske rigger)	Plattformens (skipets) navn:		Plattformen kom i drift (måned, år)	Plattformen (skipet) eies av (Oppgi navnet på eierselskap eller interessentgruppe):
1. Sysselsetting			2. Lønnskostnader	
			Samlet lønn som de ansatte har opptjent i året (inkl. feriepenger, betaling for bevegelige helligdager og lønn under sykdom)	
	Gjennomsnittlig antall			1 000 kr
1.02 Funksjonærer		2.01 Funksjonærer		
		2.02 Arbeidere		
1.04 Arbeidere		2.04 Andre ytelser til beste for lønnstakerne		
1.05 Sysselsatte i alt (1.02 + 1.04)		2.05 Lønn i alt (2.01 + 2.02 + 2.04)		
	Timeverk	2.06 Arbeidsgiveravgift		
1.07 Timeverk i året utført av arbeidere tatt med under punkt 1.04		2.09 Opptjent lønn i alt		
4. Forbruk av varer og tjenester ekskl. merverdiavgift (se rettledning)			I alt	Av dette varer levert fra utlander uten å ha vært innom norsk tollområde og tjeneste utført av foretak registrert i utlandet
			1 000 kr	1 000 kr
	4.01.1	Materialer som bedriften holder og som er brukt til den løpende drift av boreplattform med tilhørende utstyr. Ta ikke med materialer som holdes av andre, f.eks. oljeselskaper		
	4.01.2	Reservedeler og annet materiell nytt til reparasjon og vedlikehold. Ta bare med varer som bedriften holder. Det beløp som føres opp her, tas også med i avsn. 9 Investering		
	4.02	Drivstoff, brensel og elkraft		
	4.07	Godtgjørelse til samarbeidspartnere (joint venture) og underentreprenører for arbeid som disse har utført		
	4.08	Utgifter til leie av bygninger og anlegg		
	4.09	Utgifter til leie (inkl. leasing) av varige driftsmidler som boreplattformer, transportmidler, maskiner, apparater o.a. utstyr		
		Av dette: Utgifter til leie av boreplattformer		
	4.10.1	Godtgjørelse til andre bedrifter for reparasjon av boreplattformer, maskiner o.a. utstyr		
	4.10.2	Utgifter til reise, hotell og diett for boreplattformens mannskap og andre ansatte i bedriften		
	4.10.3	Andre driftsutgifter (ikke tatt med annet sted) som kontorhold, regnskapsarbeid honorarer for arbeid ikke tatt med annet sted. Finansutgifter holdes utenfor		
	4.11	Sum spesifiserte kostnader (forbruk) (Pkt. 4.01.1 – 4.10.3)		
4.12	Av dette varer og tjenester mottatt fra andre bedrifter i eget foretak			

	Godtgjørelse for virksomhet for andre med	I alt		Av dette i utlandet
		1 000 kr		1 000 kr
5. Bruttoinntekt ekskl. merverdiavgift	5.01.1 – boreplattform, boreskip			
	5.01.2 – boligplattform			
	5.01.3 – serviceplattform			
	5.10.4 – kranfartøy			
	5.01.5 – rørlagingsfartøy			
	5.01.6 Godtgjørelse for produksjonsboring			
	5.01.7 Godtgjørelse for annet offshore-arbeid (oppgi hva slag):			
	5.04 Utleie av boreplattform mv. uten mannskap (bare boat basis)			
	5.05 Bruttoinntekt av annen næringsvirksomhet ikke tatt med på annet skjema. Her tas med produksjonsinntekter, godtgjørelse for konsulentarbeid, "know-how" osv. Ta ikke med renter og dividender, patent- og lisensinteresser o.l. finansielle inntekter			
	5.07 Sum 5.01.1 – 5.05			
	5.10 Verdi av reparasjons- og vedlikeholdsarbeid på egne aktiva utført i året med bedriftens egne ansatte			
	5.14.2 Av punkt 5.07 levert til andre bedrifter i eget foretak			
5.90 Produksjonsresultat (5.07 – 4.11 – 2.09)				
7. Påløpne avgifter til staten (se rettledning)	7.01 Utgående merverdiavgift			1 000 kr
	7.02 Fradragberettiget inngående merverdiavgift			
	7.03 Investeringsavgift			
	7.04 Andre avgifter (oppgi hvilke):			
8. Verdi av kapitalutstyret	a. Full brannforsikringsverdi av bygninger og inventar som eies av bedriften. Ta ikke med boliger og bygninger som leies ut til andre			1 000 kr
	b. Nyverdi (gjenanskaffelsesverdi) av maskiner, verktøy og redskap som eies av bedriften. Ta ikke med personbiler. Ta med boreplattformer, boreskip mv.			
	c = a + b Verdi av kapitalutstyr i alt			
9. Investering (Anskaffelse, salg og reparasjoner av varige driftsmidler se rettledning)		1. Anskaffet i året nye og brukte	2. Solgt i året	3. Reparasjoner på egne aktiva
	9.01.1 Boreplattformer, boreskip mv.	1 000 kr	1 000 kr	1 000 kr
	9.01.2 Maskiner, apparater og annet utstyr			
	9.02 Transportmidler			
	9.07.1 Bygninger			
	9.07.2 Andre varige driftsmidler			
	9.10 I alt			
	9.14 Av dette leveranser fra/til utlandet			

Forespørsler fra SSB kan rettes til:

Navn og telefon

Dato, underskrift

Oppgave over varer levert fra utlandet uten å ha vært innom norsk tollområde, og tjenester utført av foretak registrert i utlandet, er nødvendig av hensyn til utenriksregnskapet.

4.01.1. Her skal en ta med alle varer som er i bruk i året i forbindelse med boreplattformdriften. Varer til fri kost for mannskap ansatt i bedriften tas ikke med her, men under pkt. 2 Lønn. Heller ikke skal en under denne post ta med reservedeler som nyttes til reparasjonsarbeider (se 4.01.2) eller innkjøp av investeringsvarer, dvs. varer som normalt har en varighet av mer enn 1 år.

4.01.2. Her skal en ta med maskindeler o.a. reparasjonsmaterieell som bedriften holder og som nyttes til reparasjonsarbeid. Varer som går med til det vi kan kalle daglig stell og pass tas ikke med her, men under foregående punkt (4.01.1).

4.09. Godtgjørelse til et moderselskap for leie av de boreplattformer bedriften disponerer tas med her. Posten skal også omfatte godtgjørelse til andre foretak for leie av boreplattformer på "bare boat basis".

4.10.2. Her skal en ta med utgifter til transport, hotellopphold, mat mv. for ansatt mannskap fra eller til hjemsted/boreplattform. Posten skal også omfatte reise- og diettutgifter for annet personell ansatt i bedriften.

4.10.3. Her skal en ta med alle andre driftsutgifter som bedriften har hatt ifølge driftsregnskapet. Posten skal bl.a. omfatte administrasjons- og kontorutgifter som ikke er tatt med før, utgifter til konsulent- og annen sakkyndig hjelp, honorarer til styremedlemmer og andre. Utgifter til forsikringer regnes som finansutgifter og skal ikke være med.

5. Bruttoinntekt

Her skal en ta med bruttoinntekt av all næringsvirksomhet som bedriften har hatt i året. Finansielle inntekter som renter, aksjeutbytte, agio mv. skal derimot ikke være med.

5.04. Kommandittselskaper og andre selskaper som eier boreplattformer mv. og som ikke driver plattformene i egen regi, men som leier dem bort til datterselskap som er opprettet for drift av plattformen, skal føre leieinntekten opp her. Inntekt for utleie av boreplattformer på "bare boat basis" til andre, f.eks. oljeselskap (operatør), skal også tas med her.

5.05. Dette er en restpost hvor eventuell inntekt som bedriften måtte ha av annen næringsvirksomhet enn eie og drift av boreplattformer, boreskip mv. skal føres opp.

7. Påløpne avgifter til staten

Da "offshore"-virksomheten er fritatt både for merverdiavgift og investeringsavgift, vil de fleste oljeboringsbedrifter sannsynligvis ikke ha noe beløp å føre opp her. Når spørsmålet likevel er tatt med, er det for å få med avgifter for avgiftspliktig virksomhet som måtte drives i tillegg til "offshore"-virksomhet.

9. Investering

Ta her med anskaffelser av fast kapital (både ny og brukt) som normalt ikke slites ut i løpet av ett år, salg av varige driftsmidler og reparasjons- og vedlikeholdsarbeid unntatt vedlikehold som må betraktes som daglig stell og pass.

Boreplattformer, maskiner, transportmidler o.l. regnes som anskaffet i det år utstyret er mottatt, selv om det ikke har vært i bruk i året. Materialer og utstyr som eieren har stilt til disposisjon for verkstedet som bygger plattformen skal ikke tas med som investering på dette skjema før plattformen er mottatt.

For norskregistrerte plattformer som eies i sameie (joint venture) med et utenlandsk selskap, må den norske partneren – det er han som skal fylle ut skjemaet – ikke bare ta med sin andel av investeringen, men føre opp hele verdien av plattformen. Som anskaffelse av bygninger, anlegg, tomter o.l. oppgis bygninger mv. innkjøpt i året og bygge- og anleggsarbeider utført i året for bedriftens regning uten hensyn til når betalingen skjer.

Reparasjons- og vedlikeholdsarbeid tas med i det år da arbeidet ble utført. Her skal en ta med både arbeid utført av andre og arbeid utført av egne ansatte, inklusive reparasjons- og vedlikeholdsmaterieell som bedriften holder.

Av hensyn til utenriksregnskapet ber en under 9.14 om å få oppgitt leveranser fra/til utlandet. Varer som kommer direkte fra utlandet uten å ha vært innom norsk tollområde for tollbehandling, føres opp i kolonne 1. Tilsvarende for solgte kapitalgjenstander i kolonne 2. I kolonne 3 ønskes oppgitt hvor stor del av de samlede reparasjons- og vedlikeholdsutgifter som faller på foretak registrert i utlandet.

BYGGE- OG ANLEGGSTATISTIKK 1990

Undergitt taushetsplikt

Frist for innsending
20. april 1991

Foretak som i SSBs register er delt opp i flere bedrifter, må på dette skjemaet ikke ta med den virksomhet som drives av andre avdelinger innen foretaket (f.eks. verksted, sagbruk, elektrisitetsverk, butikk) som det skal gis særskilt oppgave for til industristatistikk, elektrisitetsstatistikk eller annen bedriftsstatistikk. Les nøye gjennom rettleiingen for utfylling av skjemaet. Av hensyn til samordnet bearbeiding av ulike skjema-typer, er postene på dette skjemaet ikke alltid nummerert fortløpende.

50

Bedriftens navn		Postadresse	
Beliggenhet:		Kommune	Gate/vei
Er bedriften (sett kryss):	<input type="checkbox"/> I vanlig drift	<input type="checkbox"/> Midlertidig ute av drift, dato:	<input type="checkbox"/> Opphørt, dato:
<input type="checkbox"/> Under oppbygging	<input type="checkbox"/> Registrert bare for å beskytte firmanavn, varemerke e.l.	<input type="checkbox"/> Solgt, overdratt til andre (se nedenfor), dato:	
Bedriften er solgt/overdratt til (navn og adresse):			
Evt. nytt navn på bedriften:			
Oppgi virksomhetens art:			

Rettleiing for utfylling av skjemaet

GENERELLE MERKNADER

Oppgavene innhentes med hjemmel i lov av 16. juni 1989 nr. 54 om offisiell statistikk og Statistisk sentralbyrå (statistikkloven), kgl.res. av 16. juni 1989 og forskrift fastsatt av Finansdepartementet. Alle bedrifter som får tilsendt skjema, har derfor plikt til å sende inn oppgaver. Dersom De mener at De ikke har plikt eller lovlig adgang til å gi oppgaver, kan De klage over pålegget innen 3 dager. Klageretten gjelder ikke spørsmålet om oppgaveplikten er rimelig eller nødvendig. Oppgavene fra den enkelte bedrift er undergitt taushetsplikt. De vil bli nyttbart bare til å utarbeide statistikk og vil bli oppbevart og eventuelt tilintetgjort på en betryggende måte. De vil ikke under noen omstendighet bli tilgjengelige for utenforstående, heller ikke for andre offentlige institusjoner.

Bedrifter som bare har vært i drift en del av året, må gi oppgave for den tid de var i drift. Bedrifter som har vært ute av drift hele året, må være vennlig å gi melding om dette.

Bortsett fra de tilfeller da foretaket på grunn av virksomhetens art er delt opp i flere bedrifter i SSBs register, skal oppgaven omfatte foretakets samlede virksomhet, unntatt eventuell virksomhet i utlandet. Foretaket som er delt opp i flere bedrifter, vil få tilsendt særskilt skjema for hver bedrift, og av navneslippen på skjemaet vil det framgå hvilken del av foretaket det enkelte skjema skal fylles ut for.

DE ENKELTE SPØRSMÅL PÅ SKJEMAET

1. Sysselsetting

Ta med alle som arbeider i bedriften, også deltidsansatte og midlertidig fraværende på grunn av sykdom, ferie, arbeidskonflikt o.l., men ikke på grunn av militærtjeneste. Eiere og familiemedlemmer tatt med under pkt. 1.01. må ikke tas med under pkt. 1.02 eller 1.04.

2. Lønnskostnader

Som lønn skal tas med samlet opptjent lønn (inkl. feriepengar, tantieme, gratiale mv.) før fradrag av skatter, trygdepemier, pensjonspremier o.l. Lønnen skal være medregnet støtte fra lavlønnfondet. Ta ikke med overføringer til lavlønnfondet, forskuttet sykelønn, pensjoner, arbeidsgivers andel av trygdepemier mv. Godtgjørelse til eiere av enkeltmannsfirmas og til familiemedlemmer uten fast lønn tas ikke med. Godtgjorte kost- og reiseutgifter, utgifter til arbeidsklær mv. tas med under pkt. 4.10.

2.06. Ta med arbeidsgiveravgift til folketrygden og netto innbetaling til lavlønnfondet.

4. Forbruk av varer og tjenester mv.

Inngående merverdiavgift på varer skal ikke være med i forbruk av varer og tjenester.

Under pkt. 4.01 skal tas med innkjøpsverdien av de materialer som bedriften har brukt i sin bygge- og anleggsvirksomhet, uten hensyn til om arbeidet er utført direkte for byggherren eller som underentreprise for annet foretak.

5. Bruttoomsetning

Utgående merverdiavgift på varer og arbeid skal ikke være med i bruttoomsetningen.

For å få tall for verdien av den samlede bygge- og anleggsvirksomhet i landet er det nødvendig å få særskilte oppgaver over det som er fakturert direkte til byggherren. Avdragsnotaer eller å konto-utbetalinger likestilles i denne statistikk med fakturaer. Med byggherren menes både eiere av nybygg og nyanlegg under oppførelse, og eiere eller brukere av eldre bygg eller anlegg som det er utført ombyggnings-, reparasjons- eller vedlikeholdsarbeid på. Bedrifter som arbeider som underentreprenører, skal føre summen av de beløp som er fakturert til hovedentreprenører, under pkt. 5.04.

5.05. Ta med bruttoinntekt av næringsvirksomhet som ikke er tatt med under pkt. 5.01, pkt. 5.04 eller pkt. 5.06, f.eks. utleie av maskiner (uten fører) osv. Ta ikke med renter og dividender, patent- og lisensinntekter o.l. finansinntekter.

5.06. Under salg av handelsvarer tas med innkjøpte varer som blir solgt uten å inngå som materiale i bygge- og anleggsvirksomheten. Salg av varer som blir produsert i bedriften for salg, tas med under pkt. 5.05.

7. Avgifter

Foretak som fyller ut skjema for to eller flere bedrifter (avdelinger), kan oppgi merverdiavgift for hele foretaket under ett på skjemaet for en av bedriftene, fortrinnsvis hovedbedriftens skjema. Investeringsavgift og andre avgifter må fordeles på de enkelte bedrifter. For merverdi- og investeringsavgift oppgis avgiftene for de 6 terminene i 1990, hvorav 1. termin har oppgavefrist 20. april 1990 og 6. termin 20. februar 1991.

11. Fordeling på prosjekt

Verdien av bygge- og anleggsvirksomhet ført opp under pkt. 5.01 fordeles bare i en av kolonnene (enten prosent- eller kronekolonnen). Omtrentlig prosentvis fordeling kan nyttes når bedriften ikke har nøyaktige oppgaver over fordelingen i kroner.

1. Sysselsetting (se rettledning)	1.01 Eiere av enkeltmannsfirma eller ansvarlig selskap og familiemedlemmer uten fast lønn som daglig arbeider i bedriften. Personer tatt med her må ikke tas med under pkt. 1.02, 1.03 eller 1.04						Antall
	1.02 Gjennomsnittlig antall funksjonærer i året						
		1. Febr.	2. April	3. Juni	4. Sept.	5. Nov.	6. SUM kol. 1-5
	1.04 Antall arbeidere ved utgangen av						
	1.07 Timeverk utført av arbeidere i året. (Må ikke omfatte personer tatt med under pkt. 1.01 eller 1.02.)						Antall
2. Lønnskostnader	2.01 Lønn opptjent av ansatte funksjonærer						1 000 kr
	2.02 Lønn opptjent av ansatte arbeidere						
	2.04 Andre ytelser til beste for lønnstakerne						
	2.05 Lønn i alt (2.01 + 2.02 + 2.04)						
	2.06 Arbeidsgiveravgift						
	2.09 Lønnskostnader i alt (2.05 + 2.06)						
4. Forbruk av varer og tjenester ekskl. merverdiavgift	4.01 Materialkostnader						1 000 kr
	4.02 Drivstoff, brensel, elkraft						
	4.05 Innkjøp av handelsvarer. (Før opp verdien av de varer som er kjøpt inn for å selges videre uten å inngå i bedriftens monterings- eller bygge- og anleggsvirksomhet.)						
	4.07 Betalt til underentreprenører						
	4.08 Utgifter til leie av bygninger og anlegg						
	4.09 Utgifter til leie (inkl. leasing) av maskiner og transportmidler						
	4.10 Andre driftsutgifter (ikke tatt med annet sted) såsom kontorhold, diett- og kostgodtgjørelse, bilgodtgjørelse, regnskapsarbeid, honorarer for arbeid ikke tatt med annet sted. Godtgjørelse til andre bedrifter for reparasjon av bygninger etc. som bedriften eier. Avskrivninger, renter og andre finansutgifter holdes utenfor.						
	4.11 Sum spesifiserte kostnader (punktene 4.01–4.10)						
	4.12 Av dette varer og tjenester mottatt fra andre bedrifter i eget foretak						
	5. Bruttoomsetning ekskl. merverdiavgift (se rettledning)	5.01 Fakturert direkte til byggherre i alt (inkl. eventuell forskottsbetaling). Underentreprenør skal føre utfakturerte beløp under pkt. 5.04 dersom byggherre også er hovedentreprenør					
5.04 Fakturert til andre bygge- og anleggsfirmaer (f.eks. til hovedentreprenører) Dette gjelder også dersom hovedentreprenør samtidig er byggherre							
5.05 Bruttoinntekt av annen næringsvirksomhet, som ikke tas med på annet skjema f.eks. industristatistikk) (oppgi hva slags inntekt):							
5.06 Salg av handelsvarer (motpost til pkt. 4.05)							
5.07 Sum (punktene 5.01–5.06)							
5.14.2 Av punkt 5.07 levert til andre bedrifter i eget foretak							
5.90 Produksjonsresultat (5.07–4.11–2.09)							
7. Påløpne avgifter til staten (se rettledning)	7.01 Utgående merverdiavgift						1 000 kr
	7.02 Fradragsberettiget inngående merverdiavgift						
	7.03 Investeringsavgift						
8. Verdi av kapitalutstyret	a. Full brannforsikringsverdi av bygninger og inventar som eies av bedriften. Ta ikke med boliger og bygninger som leies ut til andre						1 000 kr
	b. Nyverd (gjenanskaffelsesverdi) av maskiner, verktøy og redskap som eies av bedriften. Ta ikke med personbiler						
	c. a + b Verdi av kapitalutstyr i alt						
11. Verdi av bygge- og anleggsvirksomheten under pkt. 5.01, fordelt på prosjekt (se rettledning)	11.05 Nye boliger (inkl. hytter)				Prosent	1 000 kr	
	11.13 Andre nybygg						
	11.25 Nye anlegg						
	11.32 Reparasjonsarbeid						

Forespørsler fra SSB kan rettes til:

Navn og telefon

Dato, underskrift

BYGGE- OG ANLEGGSTATISTIKK 1990

Undergitt taushetsplikt

Frist for innsending
20. april 1991

Etaten bør beholde det ene eksemplar av skjemaet som sin kopi.

Etatens navn	For SSB	
	I.nr.	Eierf. 6
	Næring.....	Reg.t. 1
	Tilst. 9

Rettledning

Oppgavene innhentes med hjemmel i lov av 16. juni 1989 nr. 54 om offisiell statistikk og Statistisk sentralbyrå (statistikkloven), kgl.res. av 16. juni 1989 og forskrift fastsatt av Finansdepartementet. Dersom De mener at De ikke har plikt eller lovlig adgang til å gi oppgaver, kan De klage over pålegget innen 3 dager. Klageretten gjelder ikke spørsmålet om oppgaveplikten er rimelig eller nødvendig.

Oppgavene er undergitt taushetsplikt. De vil bli nyttet bare til å utarbeide statistikk og vil bli oppbevart og eventuelt tilintetgjort på en betryggende måte.

1. Sysselsetting

Ta med deltidsansatte og midlertidig fraværende på grunn av sykdom, ferie, arbeidskonflikt o.l. Ta *ikke* med fraværende på grunn av militærtjeneste.

1.a. Ta med ansatte ingeniører, teknikere, arbeidsledere (unntatt arbeidende formenn) og kontorfunksjonærer.

1.b. Ta med alle som ikke kan komme inn under pkt. 1.a. Transportarbeidere, bud, vaktmestere og rengjøringshjelp tas også med her.

1.c. Deltidsansatte vil si personer som på månedsbasis arbeider halvparten eller mindre enn halvparten av det vanlige timetallet for ansatte i bedriften.

Hver deltidsansatt regnes som én ansatt. Noen form for omregning skal ikke foretas. Eksempelvis skal to personer som hver arbeider halv dag, regnes som to deltidsansatte, ikke som én heltidsansatt.

2.a. Lønnkostnader

Oppgi samlet opptjent lønn før fradrag av skatter, trygdepremier, pensjonspremier o.l. Ta også med feriepenger, lønn under sykdom, militærtjeneste og annet fravær.

2.b. Ta med løpende pensjonsutbetalinger til avgåtte arbeidere og funksjonærer, innbetalinger til pensjonsfond og pensjonsreguleringsfond, tilskott til pensjonsfond, arbeidsgiverandel av premier til syke- og ulykkesforsikring etablert ved tariff eller arbeidsavtale, stønad ved bedriftsulykker, utgifter til ansattes fritidsvirksomhet mv.

12. Maskinparken

Ta bare med maskiner og transportmidler som etaten eier pr. 31. desember i oppgaveåret.

12. l. Som spesialmaskiner for nyanlegg og vedlikehold av veg regnes bl.a. veghøvler (med og uten motor), asfaltutleggere, merkemaskiner, feiemaskiner, vegvalser, snøfresere, sand- og saltspredere og snøploger.

12. m. Omfatter matere, knuseverk, siktere, transportører, betonglommer, asfalt- og oljegrusverk, betongblandere etc.

12. n. Her tas med tilhengere, borvogner, el. aggregater, heiser mv. Spesifiser hva slags maskiner og transportmidler som er tatt med her. Vennligst fortsett oppgaven på særskilt ark dersom det er nødvendig.

1. Sysselsetting. Ta med personer ansatt i (lønnet av) etaten og som vesentlig er sysselsatt med bygge- og anleggsvirksomhet i tellingsåret	a. Gjennomsnittlig antall funksjonærer i året					Kode	Antall
	1. Febr.	2. April	3. Juni	4. Sept.	5. Nov.	102	
b. Antall arbeidere ved utgangen av						104	6. SUM Kol. 1-5
c. Av pkt. 1.a og pkt. 1.b: Deltidsansatte (se rettledning)						106	Antall
d. Timeverk utført av arbeidere i året						107	

2. Kostnader. Summen av kostnader ført opp under 2.a-2.f skal være lik summen av beløpene ført opp under avsnitt II. Kostnadene oppgis inklusive merverdi- eller investeringsavgift	a. Lønn til funksjonærer og arbeidere	Kode	1 000 kr				
	b. Andre ytelser til beste for lønnstakere	207					
	c. Arbeidsgiveravgift	210					
	d. Materialer, inkl. rekvisita, brensel etc. brukt ved egne bygge- og anleggsarbeider	211					
	e. Maskinleie (ekskl. maskin med fører som tas med under pkt. g)	401					
	f. Andre kostnader	409					
	a.-f. I alt	410					
	g. Betalt til bygge- og anleggsfirmaer (bygge- og anleggsentreprenører, bygge- og håndverksfirmaer, maskinentreprenører o.l.) for bortsatt arbeid	411					
	h. Materialer, brensel etc. fra egne innkjøp stilt til disposisjon for bygge- og anleggsforetak	413					
II. Produksjon. Før opp sum nedlagte kostnader på bygge- og anleggsarbeid utført med personell ansatt i lønnet av staten (sum 2.a-2.f). Kostnadene oppgis inklusive merverdi- eller investeringsavgift	i. Nybygg og nyanlegg, inkl. ombygginger	Kode	1 000 kr				
	a. Boligbygg	1105					
	b. Andre bygg (oppgi hva slag):	1113					
	c. Veger og gater, inkl. bruer	1116					
	d. Jernbaner, inkl. bruer	1117					
	e. Havne-, fyr- og moloanlegg, inkl. kaier	1118					
	f. Elektriske overføringslinjer	1120					
	g. Telekommunikasjonsanlegg	1123					
	h. Andre (oppgi hva slag):	1124					
	II. Reparasjon og vedlikehold, inkl. mindre ombyggingsarbeider						
	a. Boliger	1127					
	b. Andre bygg	1128					
	c. Anlegg	1131					
	12. Fordeling av maskinparken som staten eier. (Se rettledning)	Art	Kode	Antall	Art	Kode	Antall
		a. Gravemaskiner	1201		i. Vare- og personbiler	1209	
b. Traktorgravere		1202		j. Traktorer	1210		
c. Lastemaskiner		1203		k. Kraner (inkl. mobilkraner)	1211		
d. Bulldozere		1204		l. Spesiellmaskiner for nyanlegg og vedlikehold av veg	1212		
e. Dumpere		1205		m. Maskiner for produksjon og lagring	1213		
f. Borerigger		1206		n. Andre maskiner (oppgi hva slag):	1214		
g. Kompressorer		1207					
h. Lastebiler	1208						

Forespørsler fra SSB kan rettes til:

Navn og telefon

Dato, underskrift

BYGGE- OG ANLEGGSTATISTIKK 1990

Kommuner

Undergitt taushetsplikt

Frist for innsending
20. april 1991

Kommunen bør beholde det ene eksemplar av skjemaet som sin kopi.

44000

Rettledning

GENERELLE MERKNADER

Oppgavene innhentes med hjemmel i lov av 16. juni 1989 nr. 54 om offisiell statistikk og Statistisk sentralbyrå (statistikkloven), kgl.res. av 16. juni 1989 og forskrift fastsatt av Finansdepartementet. Dersom De mener at De ikke har plikt eller lovlig adgang til å gi oppgaver, kan De klage over pålegget innen 3 dager. Klageretten gjelder ikke spørsmålet om oppgaveplikten er rimelig eller nødvendig.

Oppgavene er undergitt taushetsplikt. De vil bli nyttet bare til å utarbeide statistikk og vil bli oppbevart og eventuelt tilintetjort på en betryggende måte.

Ta med all bygge- og anleggsvirksomhet, inklusive reparasjons- og vedlikeholdsarbeid på bygg og anlegg (postene 150–199 og 400–499 i "Forskrifter og veiledning for budsjettoppstilling og regnskapsføring i kommunene") utført i kommunens egen regi, uten hensyn til om utgiftene føres over særregnskap for inntektsgivende bedrifter, unntatt den virksomhet som drives av kommunale foretak som det sendes særskilte oppgaver for til industristatistikk eller elektrisitetsstatistikk.

Merk: De fleste tall i denne oppgaven kan tas fra kommuneregnskapets nasjonaløkonomiske gruppering av utgifter og inntekter.

1. Sysselsetting

Her skal en bare ta med funksjonærer og arbeidere ansatt i kommunen og som for en vesentlig del utfører arbeid bokført i kommuneregnskapet under postene 150–199 eller 400–499 ved den nasjonaløkonomiske gruppering av utgiftene. Funksjonærer og arbeidere i hjelpeavdelinger skal også tas med for de avdelinger hvor over halvparten av utgiftene belastes postene 150–199 og 499–499.

Som ansatt i kommunen regner en alle personer som kommunen har meldt inn i trygdekassen og betalt sosiale trygder for. Selvstendig næringsdrivende eller personer ansatt i offentlige eller private foretak må ikke tas med, selv om de har utført bygge- og anleggsarbeid for kommunen.

Deltidsansatte vil si personer som på månedsbasis arbeider halvparten eller mindre enn halvparten av det vanlige timetallet for ansatte i bedriften.

Hver deltidsansatt regnes som én ansatt. Noen form for omregning skal ikke foretas. Eksempelvis skal to personer som hver arbeider halv dag, regnes som to deltidsansatte, ikke som én heltidsansatt.

2. Lønnskostnader

Under pkt. 2.a tas med lønn til kommunens egne folk som er belastet postene 150–199 eller 400–499. Lønn for annet arbeid som kommunens bygge- og anleggsarbeidere har utført, tas ikke med. Hvis kommunen opererer med hjelpeavdelinger, vil både lønn og andre utgifter bli belastet bygge- og anleggspostene samlet. Under pkt. 2.b vil en i

midlertid bare ha med den delen av hjelpeavdelingenes utgifter som fordeles på postene 150–199 og 400–499 og som er lønn. Finnes ikke nøyaktige oppgaver, ber en om et anslag

2.d. Ta med løpende pensjonsutbetalinger til avgåtte arbeidere og funksjonærer, innbetalinger til pensjonsfond og pensjonsreguleringsfond, tilskott til pensjonsfond, arbeidsgiverandel av premier til syke- og ulykkesforsikring etablert ved tariff eller arbeidsavtale, stønad ved bedriftsulykker, utgifter til ansattes fritidsvirksomhet mv.

4. Utgifter i året (ekskl. lønn)

Ta med alle andre utgifter enn lønn og sosiale utgifter som ved kostnadsfordelingen belastes postene 150–199 eller 400–499. Utgiftene oppgis inklusive merverdiavgift eller investeringsavgift.

c. Summen en skal komme fram til under pkt. 4.c skal være lik summen av alle underpostene med ulike tall i 7. siffer i postene 150–199 og 400–499 minus den delen av hjelpeavdelingenes utgifter som er belastet postene 150–199 eller 400–499 og som er lønn og sosiale utgifter.

d. Leie av private anleggsmaskiner med eller uten mannskap, regnes som betaling til bygge- og anleggsmaskinfirmar.

11. Bygge- og anleggsarbeid fordelt på prosjektgruppe

For ikke å få dobbelttelling må en under avsnitt 11 bare ta med det bygge- og anleggsarbeid som er utført i kommunens egen regi, mens arbeid satt bort til bygge- og anleggsmaskinfirmar og kjøp av fast eiendom (inkl. tomteerhvervelser) holdes utenfor. Summen av de utgifter som er ført opp under de forskjellige prosjektgrupper for nybygg og nyanlegg og reparasjon og vedlikehold, må derfor stemme med summen av de beløp som er ført opp under avsnitt 2 og avsnitt 4, pkt. f.

12. Maskinparken

Ta bare med maskiner og transportmidler som kommunen eier pr. 31. desember i oppgaveåret.

l. Som spesialmaskiner for nyanlegg og vedlikehold av veg regnes bl.a. veghøvler (med og uten motor), asfaltutleggere, merkemaskiner, feiemaskiner, vegvalser, snøfresere, sand- og saltspredere og snøploger.

m. Omfatter matere, knuseverk, siktere, transportører, betonglommer, asfalt- og oljegrusverk, betongblandere etc.

n. Her tas med tilhengere, borvogner, el. aggregater, heiser mv. Spesifiser hva slags maskiner og transportmidler som er tatt med her. Vennligst fortsett oppgaven på særskilt ark dersom det er nødvendig.

						Kode	Antall	
1. Sysselsetting. Ta bare med personer ansatt i kommunen og som vesentlig var sysselsatt med bygge- og anleggsvirksomhet. (Se rettledning)	a. Gjennomsnittlig antall funksjonærer i året					102		
	b. Antall arbeidere ved utgangen av	1. febr.	2. april	3. juni	4. sept.	5. nov.	104	6. SUM Kol. 1-5
		c. Av pkt. 1.a og pkt. 1.b.: Deltidsansatte (se rettledning)					106	Antall
		d. Timeverk utført av arbeidere i året					107	
2. Lønn til egne ansatte for bygge- og anleggsarbeid	a. Lønn til egne arbeidere og funksjonærer (underpost med like tall i 7. siffer i postene 150-199 og 400-499)					205	1 000 kr	
	b. Lønn inkludert i "andre utgifter" som er ført på Hjelpeavdelinger og belastet postene 150-199 eller 400-499					206		
	c = a + b Lønn i alt til egne ansatte for bygge- og anleggsarbeid i egen regi					207		
	d. Andre ytelser til beste for lønnstakerne					210		
	e. Arbeidsgiveravgift					211		
4. Utgifter i året (ekskl. lønn og sosiale utgifter) for bygge- og anleggsarbeid utført for kommunen, spesifisert på utgiftsarter under postene 150-199 og 400-499. Utgiftene oppgis inkl. merverdi- eller investeringsavgift	a. Utgifter, ekskl. lønn og sosiale utgifter, ved vedlikehold av bygninger og anlegg (fra postene 150-199). (Se nasjonaløkonomisk gruppering)					401	1 000 kr	
	b. Utgifter, ekskl. lønn og sosiale utgifter, til nybygg og nyanlegg mv. (fra postene 400-499). (Se nasjonaløkonomisk gruppering)					404		
	c = a + b Utgifter i alt, ekskl. lønn og sosiale utgifter, for bygge- og anleggsarbeid					411		
	d. Betalt til bygge- og anleggsfirmaer (bygge- og anleggsentreprenører, byggehåndverksfirmaer, maskinentreprenører o.l.) for bortsatt arbeid					413		
	e. Betalt ved kjøp av fast eiendom, inklusive tomteervervelser					414		
	f = c-d-e Verdi, ekskl. lønn og sosiale utgifter, av kommunens egen bygge- og anleggsvirksomhet					501		

11. Utgifter i året for bygge- og anleggsarbeid utført i kommunens egen regi fordelt på prosjekt. Utgiftene oppgis inkl. merverdi- eller investeringsavgift. (Sum av pkt. 11.i og 11.o skal være lik sum av pkt. 2.c, 2.d, 2.e og 4.f.)	Nybygg og nyanlegg, inkl. større ombygginger (Postene 400-499 minus betalt til bygge- og anleggsfirmaer og betalt ved kjøp av fast eiendom)		Reparasjon og vedlikehold (Postene 150-199 minus betalt til bygge- og anleggsfirmaer)			
		Kode	1 000 kr		Kode	1 000 kr
a. Boliger	1105		j. Boliger	1127		
b. Skoler o.a. undervisningsbygg	1108		k. Andre bygg	1128		
c. Sykehus, pleiehjem o.a. bygg for helsestell	1109		l. Veier, gater, bruer	1129		
d. Andre bygg (oppgi hva slag):			m. Vann- og kloakkanlegg	1130		
	1112		n. Andre anlegg (oppgi hva slag):			
e. Veier, gater, inkl. bruer	1116			1131		
f. Vann- og kloakkanlegg	1119					
g. Havneanlegg, inkl. kaier	1118					
h. Andre anlegg (oppgi hva slag):						
	1124					
i. Nybygg og nyanlegg i alt	1140		o. Reparasjon og vedlikehold i alt	1150		
12. Fordeling av maskinparken som kommunen eier. (Se rettledning)	Art	Kode	Antall	Art	Kode	Antall
	a. Gravemaskiner	1201		i. Vare- og personbiler	1209	
	b. Traktorgravere	1202		j. Traktorer	1210	
	c. Lastemaskiner	1203		k. Kraner (inkl. mobilkraner)	1211	
	d. Bulldozere	1204		l. Spesiellmaskiner for nyanlegg og vedlikehold av veg	1212	
	e. Dumpere	1205		m. Maskiner for produksjon og lagring	1213	
	f. Borerigger	1206		n. Andre maskiner (oppgi hva slag):	1214	
	g. Kompressorer	1207				
h. Lastebiler	1208					

Forespørsler fra SSB kan rettes til:

Navn og telefon

Dato, underskrift

Tidligere utkommet på emneområdet
Previously issued on the subject

Bygge- og anleggsstatistikk
Construction Statistics

A	228	1966	B	89	1978
A	272	1967	B	181	1979
A	316	1968	B	304	1980
A	374	1969	B	395	1981
A	469	1970	B	476	1982
A	529	1971	B	551	1983
A	628	1972	B	595	1984
A	695	1973	B	664	1985
A	765	1974	B	751	1986
A	867	1975	B	814	1987
A	933	1976	B	901	1988
A	955	1977	B	971	1989

Publikasjoner sendt ut fra Statistisk sentralbyrå etter 1. juli 1991.

Emneinndelt oversikt

Publications issued by the Central Bureau of Statistics since 1 July 1991.

Survey arranged by subject matter

- | | |
|---|---|
| <p>0. Generelle emner <i>General subject matters</i></p> <p>Statistisk årbok 1991 <i>Statistical Yearbook</i>. 1991-496s. (NOS B; 980) 90 kr
ISBN 82-537-3564-2 ISSN 0377-8908</p> <p>Statistisk årbok 1992 <i>Statistical Yearbook</i>. 1992-494s. (NOS C; 32) 95 kr
ISBN 82-537-3687-8 ISSN 0377-8908</p> <p>1. Naturressurser og naturmiljø <i>Natural resources and environment</i></p> <p>10. Ressurs- og miljøregnskap <i>Resource and environment accounts</i></p> <p>Klima, økonomi og tiltak (KLØKT)/Knut Moum (red.) 1992-97s. (RAPP; 92/3) 90 kr
ISBN 82-537-3647-9 ISSN 0332-8422</p> <p>Miljøkostnader i makroperspektiv/Anne Brendemoen, Solveig Glomsrød og Morten Aaserud (RAPP) Under utgivelse</p> <p>Naturressurser og miljø 1991 Energi, luft, fisk, skog, jordbruk, kommunale avløp, avfall, miljøindikatorer Ressursregnskap og analyser. 1992-154s. (RAPP; 92/1) 100 kr
ISBN 82-537-3651-7 ISSN 0332-8422</p> <p>Natural Resources and the Environment 1990. 1991-150s. (RAPP; 91/1A) 100 kr
ISBN 82-537-3558-8 ISSN 0332-8422</p> <p>Natural Resources and the Environment 1991. 1992-159s. (RAPP; 92/1A) 100 kr
ISBN 82-537-3668-1 ISSN 0332-8422</p> <p>12. Energi <i>Energy</i></p> <p>Effektivisering av kraftmarkedet/Torstein Bye og Tor Arnt Johnsen. 1991-39s. (RAPP; 91/13) 70 kr ISBN 82-537-3575-8
ISSN 0332-8422</p> <p>Ressursbruk og produksjon i kraftsektoren/Tor Arnt Johnsen. 1992-35s. (RAPP; 92/20) 75 kr
ISBN 82-537-3696-7 ISSN 0332-8422</p> | <p>2. Sosiodemografiske emner <i>Socio-demographic subject matters</i></p> <p>20. Generelle sosiodemografiske emner <i>General sociodemographic subject matters</i></p> <p>Mennesker og modeller Livsløp og kryssløp/Olav Ljones, Bjørg Moen og Lars Østby (red.) 1992-336s. (SØS; 78) 165 kr
ISBN 82-537-3699-1</p> <p>Levekårsundersøkelsen 1991 <i>Survey of Level of Living</i> (NOS) Under utgivelse</p> <p>21. Befolkning <i>Population</i></p> <p>Befolkningsstatistikk 1992 Hefte I Endringstal for kommunar 1990-1992 <i>Population Statistics 1992 Volume I Population Changes in Municipalities</i>. 1992-53s. (NOS C; 26) 65 kr
ISBN 82-537-3670-3 ISSN 0801-6682</p> <p>Befolkningsstatistikk 1991 Hefte II Folkemengd 1. januar <i>Population Statistics 1991 Volume II Population 1 January</i>. 1991-149s. (NOS B; 978) 70 kr
ISBN 82-537-3059-4 ISSN 0801-6690</p> <p>Befolkningsstatistikk 1992 Hefte II Folkemengd 1. januar <i>Population Statistics 1992 Volume II Population 1 January</i> (NOS) Under utgivelse</p> <p>Befolkningsstatistikk 1991 Hefte III Oversikt <i>Population Statistics Volume III Survey</i>. 1991-143s. (NOS B; 988) 70 kr
ISBN 82-537-3582-0 ISSN 0801-6704</p> <p>Flytting og utdanning 1986-1989 Noen hovedresultater fra en undersøkelse av innenlandske flyttinger på landsnivå og utdanning/Lasse Sigbjørn Stambøl. 1992-73s. (RAPP; 92/15) 90 kr ISBN 82-537-3682-7
ISSN 0332-8422</p> |
|---|---|

Framskrivning av folkemengden Nasjonale og regionale tall 1990-2050 *Population Projects National and Regional Figures*. 1991-181s. (NOS B; 983) 80 kr ISBN 82-537-3571-5 ISSN 0332-8015

Tallet på innvandrere og deres etterkommere fram mot år 2050/Per Sevaldson. 1991-74s. (RAPP; 91/10) 60 kr ISBN 82-537-3567-7 ISSN 0332-8422

22. Helseforhold og helsetjeneste *Health conditions and health services*

Dødsårsaker 1990 *Causes of Death*. 1992-172s. (NOS C; 15) 85 kr ISBN 82-537-3642-8 ISSN 0550-032X

Dødelighet ved ulykker 1956-1988/Finn Gjertsen (RAPP) Under utgivelse

Helseinstitusjoner 1990 *Health Institutions*. 1992-106s. (NOS C; 13) 70 kr ISBN 82-537-3632-0 ISSN 0333-3701

Helsestatistikk 1989 *Health Statistics*. 1991-107s. (NOS B; 966) 70 kr ISBN 82-537-3058-6 ISSN 0332-7906

Helsestatistikk 1990 *Health Statistics*. 1992-108s. (NOS C; 25) 75 kr ISBN 82-537-3636-3 ISSN 0332-7906

Kommunehelsetjenesten Årsstatistikk for 1990. 1992-56s. (RAPP; 92/9) 90 kr ISBN 82-537-3653-3 ISSN 0332-8422

23. Utdanning og skolevesen *Education and educational institutions*

Utdanningsstatistikk Grunnskoler 1. september 1991 *Education Statistics Primary and Lower Secondary Schools 1 September* (NOS) Under utgivelse

Utdanningsstatistikk Universiteter og høyskoler 1. oktober 1989 *Educational Statistics Universities and Colleges 1 October 1989*. 1991-115s. (NOS B; 994) 70 kr ISBN 82-537-3592-8 ISSN 0300-5631

Utdanningsstatistikk Universiteter og høyskoler 1. oktober 1990 *Educational Statistics Universities and Colleges 1 October 1990* (NOS) Under utgivelse

24. Kulturelle forhold, generell tidsbruk, ferie og fritid *Culture, time use, holidays and leisure*

Døgnet rundt Tidsbruk og tidsorganisering 1970-90 Tidsnyttingsundersøkelsene/Gustav Haraldsen og Hege Kitterød. 1992-185s. (SØS; 76) 189 kr ISBN 82-537-3639-8 ISSN 0801-3845

Kultur- og mediebruk 1991/Odd Frank Vaage. 1992-64s. (RAPP; 92/12) 95 kr ISBN 82-537-3673-8 ISSN 0332-8422

Tidsbruk og tidsorganisering 1970-90 *The Time Budget Surveys*. 1992-232s. (NOS C; 10) 105 kr ISBN 82-537-3637-1

25. Sosiale forhold og sosialvesen *Social conditions and social services*

Barnehager 1990 *Kindergartens*. 1991-58s. (NOS B; 975) 50 kr ISBN 82-537-3580-4 ISSN 0803-4664

Folketrygden Utviklingen fra 1967 til 1990/Else Helena Flittig (RAPP) Under utgivelse

Sosialstatistikk 1990 *Social Statistics*. 1992-91s. (NOS C; 16) 65 kr ISBN 82-537-3643-6 ISSN 0333-2055

Trygdestatistikk Alderspensionister 1988-1990 *National Insurance Old Age Pensioners*. 1992-93s. (NOS C; 22) 75 kr ISBN 82-537-3662-2 ISSN 0800-4064

Trygdestatistikk Enslige forsørgere 1988-1990 *National Insurance Single Parents* (NOS) Under utgivelse

26. Rettsforhold og rettsvesen *The law and legal institutions*

Kriminalstatistikk 1990 *Criminal Statistics*. 1992-151s. (NOS C; 2) 80 kr ISBN 82-537-3606-1 ISSN 0333-3914

27. Levekår *Level of living*

Økonomiske levekår for barnefamilier og eldre 1970-1986/Jan Lyngstad (RAPP) Under utgivelse

- 3. Sosioøkonomiske emner**
Socioeconomic subject matters
- 30. Generelle sosioøkonomiske emner** *General socioeconomic subject matters*
- Arbeidsmiljø 1989 *Working Conditions*. 1992-120s. (NOS C; 9) 75 kr ISBN 82-537-3628-2
- Husholdningenes sparing Begrepsavklaring, dataproblemer og analyse/Knut Møum (red.). 1991-92s. (RAPP; 91/16) 80 kr ISBN 82-537-3585-5 ISSN 0332-8422
- 31. Folketellinger** *Population censuses*
- Folke- og bolig telling 1990 Dokumentasjon av kodeopplegget i Folke- og bolig telling 1990/ Ida Skogvoll (RAPP) Under utgivelse
- Folke- og bolig telling 1990 Dokumentasjon av kontroll- og opprettingsregler for skjemakjennemerker/Ida Skogvoll (RAPP) Under utgivelse
- Informasjonen om Folke- og bolig telling 1990 i massemediene/Liv Argel. 1992-68s. (RAPP; 92/6) 90 kr ISBN 82-537-3645-2 ISSN 0332-8422
- 32. Arbeidskraft** *Labour*
- Arbeidsmarkedstatistikk 1990 *Labour Market Statistics*. 1991-192s. (NOS B; 965) 80 kr ISBN 82-537-3052-7 ISSN 0078-1878
- Arbeidsmarkedstatistikk 1991 *Labour Market Statistics*. 1992-196s. (NOS C; 20) 85 kr ISBN 82-537-3659-2 ISSN 0078-1878
- 33. Lønn** *Wages and salaries*
- Lønnsstatistikk 1990 *Wage Statistics*. 1991-143s. (NOS B; 999) 70 kr ISBN 82-537-3601-0 ISSN 0078-1916
- Lønnsstatistikk 1991 *Wage Statistics* (NOS) Under utgivelse
- Lønnstilling for arbeidere i oljeutvinning, bergverksdrift og industri 3. kvartal 1990 *Wage Census for Workers in Oil Extraction, Mining and Manufacturing 3rd Quarter*. 1991-145s. (NOS C; 6) 80 kr ISBN 82-537-3623-1 ISSN 0803-6012
- 34. Personlig inntekt og formue** *Personal income and property*
- Familiesituasjon og økonomi En sammenlikning av husholdningers levestandard/Arne S. Andersen. 1992-70s. (RAPP; 91/19) 80 kr ISBN 82-537-3627-4
- Personlig inntekt, formue og skatt 1980-1989 Rapport fra registerbasert skattestatistikk/Børge Strand. 1992-50s. (RAPP; 91/18) 60 kr ISBN 82-537-3618-5 ISSN 0332-8422
- 35. Personlig forbruk** *Personal consumption*
- Konsumprisindeksen. 1991-82s. (RAPP; 91/8) 80 kr ISBN 82-537-3072-1 ISSN 0332-8422
- Prisnivå på Svalbard 1990. 1991-75s. (RAPP; 91/15) 60 kr ISBN 82-537-3556-1 ISSN 0332-8422
- 4. Næringsøkonomiske emner**
Industrial subject matters
- 40. Generelle næringsøkonomiske emner**
General industrial subject matters
- Regnskapsstatistikk 1990 Industri og varehandel *Statistics of Accounts Manufacturing, Wholesale and Retail Trade*. 1992-145s. (NOS C; 21) 75 kr ISBN 82-537-3661-4 ISSN 0802-684X
- 41. Jordbruk, skogbruk, jakt, fiske og fangst**
Agriculture, forestry, hunting, fishing, sealing and whaling
- Fiske og oppdrett av laks mv. 1989 *Fishing and Rearing of Salmon etc.* 1991-76s. (NOS B; 985) 60 kr ISBN 82-537-3577-4 ISSN 0801-8197
- Jaktstatistikk 1990 *Hunting Statistics*. 1991-56s. (NOS B; 993) 60 kr ISBN 82-537-3590-1 ISSN 0550-0400
- Jaktstatistikk 1991 *Hunting Statistics* (NOS) Under utgivelse
- Jordbruksstatistikk 1990 *Agricultural Statistics*. 1992-136s. (NOS C; 1) 80 kr ISBN 82-537-3602-9 ISSN 0078-1894

- Landbruksteljing 1989 Hefte I Eigedomar - Arealressursar *Census of Agriculture and Forestry Properties - Area Resources* 1992-161s. (NOS C; 23) 85 kr ISBN 82-537-3663-0
- Landbruksteljing 1989 Hefte II Alder - Inntekt - Sysselsetjing - Fagutdanning *Census of Agriculture and Forestry 1989 Vol. II Age - Income - Employment - Vocational Training*. 1992-117s. (NOS C; 12) 70 kr ISBN 82-537-3631-2
- Landbruksteljing 1989 Hefte IV Jordbruk *Census of Agriculture and Forestry Volume IV Agriculture - Area Utilization*. 1992-143s. (NOS C; 24) 85 kr ISBN 82-537-3664-9
- Landbruksteljing 1989 Hefte V Husdyr *Census of Agriculture and Forestry Volume V Livestock* (NOS) Under utgivelse
- Landbruksteljing 1989 Hefte VII Skogbruk - Utmarksressursar *Census of Agriculture and Forestry 1989 Volume VII Forestry - Outfield Resources*. 1992-130s. (NOS C; 5) 70 kr ISBN 82-537-3622-3
- Skogavvirkning 1990/91 *Roundwood Cut* (NOS) Under utgivelse
- Skogstatistikk 1989 *Forestry Statistics*. 1991-121s. (NOS B; 970) 70 kr ISBN 82-537-3055-1 ISSN 0468-8155
- Skogstatistikk 1990 *Forestry Statistics*. 1992-131s. (NOS C; 17) 75 kr ISBN 82-537-3648-7 ISSN 0468-8155
- Totalregnskap for fiske- og fangstnæringen 1986-1989. 1992-34s. (RAPP; 92/4) 75 kr ISBN 82-537-3633-9 ISSN 0332-8422
- Veterinærstatistikk 1990 *Veterinary Statistics* (NOS) Under utgivelse
42. **Oljeutvinning, bergverk, industri og kraftforsyning** *Oil extraction, mining and quarrying, manufacturing, electricity and gas supply*
- Elektrisitetsstatistikk 1990 *Electricity Statistics*. 1992-96s. (NOS C; 34) 65 kr ISBN 82-537-3690-8 ISSN 0333-3799
- Energistatistikk 1990 *Energy Statistics*. 1991-85s. (NOS B; 995) 60 kr ISBN 82-537-3593-6 ISSN 0333-371X
- Energistatistikk 1991 *Energy Statistics* (NOS) Under utgivelse
- Energibruk i husholdningene Energiundersøkelsen 1990/Arne Ljones, Runa Nesbakken, Svein Sandbakken og Asbjørn Aaheim. 1992-106s. (RAPP; 92/2) 90 kr ISBN 82-537-3629-0 ISSN 0332-8422
- Industristatistikk 1990 Næringstall *Manufacturing Statistics 1990 Industrial Figures*. 1992-123s. (NOS C; 36) 75 kr ISBN 82-537-3692-4 ISSN 0800-580x
- Industristatistikk 1989 Hefte I Næringstall *Manufacturing Statistics 1989 Volume I Industrial Figures*. 1991-125s. (NOS B; 989) 70 kr ISBN 82-537-3583-9 ISSN 0800-580X
- Industristatistikk 1989 Hefte II Varettall *Manufacturing Statistics 1989 Volume II Commodity Figures*. 1991-161s. (NOS B; 998) 80 kr ISBN 82-537-3599-5 ISSN 0800-5818
- Olje- og gassvirksomhet 1. kvartal 1991 Statistikk og analyse *Oil and Gas Activity 1st Quarter 1991 Statistics and Analysis*. 1991-122s. (NOS B; 979) 60 kr ISBN 82-537-3563-4 ISSN 0802-0477
- Olje- og gassvirksomhet 2. kvartal 1991 Statistikk og analyse *Oil and Gas Activity 2nd Quarter 1991 Statistics and Analysis*. 1991-62s. (NOS B; 987) 60 kr ISBN 82-537-3581-2 ISSN 0802-0477
- Olje- og gassvirksomhet 3. kvartal 1991 Statistikk og analyse *Oil and Gas Activity 3rd Quarter 1991 Statistics and Analysis*. 1991-73s. (NOS C; 3) 60 kr ISBN 82-537-3619-3 ISSN 0802-0477
- Olje- og gassvirksomhet 4. kvartal 1991 Statistikk og analyse *Oil and Gas Activity 4th Quarter 1991 Statistics and Analysis*. 1992-64s. (NOS C; 19) 55 kr ISBN 82-537-3657-6 ISSN 0802-0477
- Olje- og gassvirksomhet 1. kvartal 1992 Statistikk og analyse *Oil and Gas Activity 1st Quarter 1992 Statistics and Analysis*. 1992-73s. (NOS C; 33) 55 kr ISBN 82-537-3688-6 ISSN 0802-0477
- Olje- og gassvirksomhet 2. kvartal 1992 Statistikk og analyse *Oil and Gas Activity 2nd Quarter 1992 Statistics and Analysis* (NOS) Under utgivelse

43. Bygge- og anleggsvirksomhet *Building and construction*

Byggearealstatistikk 1991 *Building Statistics*. 1992-70s. (NOS C; 28) 65 kr
ISBN 82-537-3678-9 ISSN 0550-7162

Byggearealstatistikk 2. kvartal 1991. 1991-55s. (NOS B; 991) 50 kr
ISBN 82-537-3586-3 ISSN 0550-7162

Byggearealstatistikk 3. kvartal 1991. 1991-55s. (NOS C; 14) 50 kr
ISBN 82-537-3634-7 ISSN 0550-7162

Byggearealstatistikk 4. kvartal 1991. 1992-55s. (NOS C; 27) 55 kr
ISBN 82-537-3671-1 ISSN 0550-7162

Byggearealstatistikk 1. kvartal 1992. 1992-52s. (NOS C; 38) 55 kr
ISBN 82-537-3697-5 ISSN 0550-7162

Bygge- og anleggsstatistikk 1989 *Construction Statistics*. 1991-78s. (NOS B; 971) 60 kr ISBN 82-537-3057-8
ISSN 0550-029X

Bygge- og anleggsstatistikk 1990 *Construction Statistics* (NOS) Under utgivelse

Prisindeks for ny enebolig/Kurt Åge Wass (RAPP) Under utgivelse

44. Utenrikshandel *External trade*

Commodity List Edition in English of Statistisk varefortegnelse for Utenrikshandelen 1992 *Supplement to Monthly Bulletin of External Trade 1992 and External Trade 1992*. 1992-141s. (NOS C; 8)
ISBN 82-537-3626-6 ISSN 0333-2896

Statistisk varefortegnelse for utenrikshandelen 1992 Tillegg til Månedstatistikk over utenrikshandelen 1992 og Utenrikshandel 1992. 1992-172s. (NOS C; 7)
ISBN 82-537-3625-8 ISSN 0800-904X

Utenrikshandel 1990 *External Trade*. 1991-370s. (NOS B; 973) 100 kr
ISBN 82-537-3061-6 ISSN 0802-9571

Utenrikshandel 1991 *External Trade*. 1992-375s. (NOS C; 35) 125 kr
ISBN 82-537-3691-6 ISSN 0802-9571

45. Varehandel *Internal trade*

Varehandelsstatistikk 1989 *Wholesale and Retail Trade Statistics*. 1991-74s. (NOS B; 982) 60 kr ISBN 82-537-3566-9
ISSN 0078-1959

46. Samferdsel og reiseliv *Transport, communication and tourism*

Hotelløkonomi og overnattinger En analyse av sammenhengen mellom hotellenes lønnsomhet og kapasitetsutnyttning mv./Tom Granseth. 1992-53s. (RAPP; 92/5) 90 kr
ISBN 82-537-3635-5 ISSN 0332-8422

Lastebiltransport 1988 Utvalgsundersøkelse *Road Goods Transport Sample Survey*. 1991-141s. (NOS B; 974) 70 kr
ISBN 82-537-3555-3 ISSN 0800-9961

Norsk hotellnæring 1950-1990/Jan-Erik Lystad (SØS) Under utgivelse

Reiselivsstatistikk 1990 *Statistics on Travel*. 1991-119s. (NOS B; 992) 70 kr
ISBN 82-537-3589-8 ISSN 0333-208X

Samferdselsstatistikk 1990 *Transport and Communication Statistics*. 1992-201s. (NOS B; 977) 80 kr ISBN 82-537-3569-3
ISSN 0468-8147

Sjøfart 1990 *Maritime Statistics*. 1991-132s. (NOS B; 986) 70 kr ISBN 82-537-3578-2
ISSN 0800-9848

Sjøfart 1991 *Maritime Statistics* (NOS) Under utgivelse

Veitrafikkulykker 1990 *Road Traffic Accidents*. 1991-105s. (NOS B; 996) 70 kr
ISBN 82-537-3594-4 ISSN 0468-8198

Veitrafikkulykker 1991 *Road Traffic Accidents* (NOS) Under utgivelse

47. Tjenesteyting *Services*

Forretningsmessig tjenesteyting 1990 *Business Services* (NOS) Under utgivelse

Tjenesteyting 1989 Forretningsmessig tjenesteyting og utleie av maskiner og utstyr *Services Business Services and Machinery and Equipment Rental and Leasing*. 1991-76s. (NOS B; 964) 60 kr
ISBN 82-537-3570-7 ISSN 0800-4056

- 5. Samfunnsøkonomiske emner**
General economic subject matters
- 50. Nasjonalregnskap og andre generelle samfunnsøkonomiske emner** *National accounts and other general economic subject matters*
- Kvartalsvis nasjonalregnskap 1978-1990
Quarterly National Accounts. 1992-206s.
(NOS B; 997) 105 kr ISBN 82-537-3597-9
ISSN 0800-9783
- Nasjonalregnskapsstatistikk 1989 *National Accounts Statistics*, 1991-345s. (NOS B; 981)
100 kr ISBN 82-537-3565-0
ISSN 0550-0494
- 51. Offentlig forvaltning** *Public administration*
- Det norske skattesystemet 1992 *The Norwegian Tax System*/Inger Gabrielsen
(SØS) Under utgivelse
- Offentlig forvaltning i Norge. 1992-72s.
(RAPP; 92/13) 90 kr ISBN 82-537-3674-6
ISSN 0332-8422
- Skatter og overføringer til private Historisk oversikt over satser mv. Årene 1975-1991. 1991-69s. (RAPP; 91/14) 80 kr
ISBN 82-537-3576-6 ISSN 0332-8422
- Strukturall for kommunenes økonomi 1990
Structural Data from the Municipal Accounts. 1992-160s. (NOS C; 11) 80 kr
ISBN 82-537-3630-4 ISSN 0333-3809
- 52. Finansinstitusjoner, penger og kreditt**
Financial institutions, money and credit
- Kredittmarkedstatistikk Fordringer og gjeld overfor utlandet 1988 og 1989 *Credit Market Statistics Foreign Market Statistics Foreign Assets and Liabilities 1988 and 1989*. 1991-94s. (NOS B; 990) 60 kr
ISBN 82-537-3584-7 ISSN 0333-3736
- 59. Andre samfunnsøkonomiske emner** *Other general economic subject matters*
- En disaggregert ettermodell for offentlig transport i MODAG/MSG/Knut A. Magnussen og Jens Stoltenberg. 1991-42s. (RAPP; 91/11) 70 kr ISBN 82-537-3568-5
ISSN 0332-8422

Utkommet i serien Standarder for norsk statistikk (SNS)
Issued in the series Standards for Norwegian Statistics (SNS)

- | | |
|--|--|
| <p>Nr. 1 Kontoplanen i nasjonalregnskapet. Ajourført mai 1989 <i>Accounting System of the National Accounts. Updated May 1989.</i> 1989-95s. 45 kr ISBN 82-537-2792-5</p> <p>" 2 Standard for næringsgruppering <i>Standard Industrial Classification.</i> 1983-49s. 35 kr ISBN 82-537-1891-8</p> <p>" 3 Standard for handelsområder Etter kommuneinndelingen pr. 1. januar 1989. 1989-39s. 35 kr ISBN 82-537-2806-9</p> <p>" 4 Standard for kommuneklassifisering <i>Standard Classification of Municipalities.</i> 1985-46s. 20 kr ISBN 82-537-2212-5</p> <p>" 5 Standard for inndeling etter sosioøkonomisk status <i>Standard Classification of Socioeconomic Status.</i> 1984-32s. 12 kr ISBN 82-537-2073-4</p> | <p>Nr. 6 Klassifikasjon av sykdommer, skader og dødsårsaker Norsk utgave av <i>International Classification of Diseases, Ninth Revision (ICD-9).</i>
 Systematisk del. Revidert 1990. 1990-310s. 100 kr ISBN 82-537-2966-9
 Stikkordregister. Opptrykk 1992. 1992-153s. 115 kr ISBN 82-537-2350-4</p> <p>" 7 Standard for utdanningsgruppering i offentlig norsk statistikk Revidert 1989 <i>Norwegian Standard Classification of Education Revised 1989.</i> 1989-161s. 60 kr ISBN 82-537-2793-3</p> <p>" 9 Internasjonal standard for varegruppering i statistikken over utenrikshandelen (SITC-Rev.3). 1989-96s. 55 kr ISBN 82-537-2741-0</p> |
|--|--|

Pris kr 65,00

Publikasjonen utgis i kommisjon hos Akademika - avdeling
for offentlige publikasjoner, Oslo, og er til salgs hos alle bokhandlere.

ISBN 82-537-3693-2
ISSN 0550-029X

