



Kriminalstatistikk 1994

Straffereaksjoner og fengslinger

Crime Statistics 1994
Sanctions and Imprisonments





Kriminalstatistikk 1994
Straffereaksjoner og fengslinger

Crime Statistics 1994
Sanctions and Imprisonments

Standardtegn i tabeller	Symbols in Tables	Symbol
Tall kan ikke forekomme	Category not applicable	.
Oppgave mangler	Data not available	..
Oppgave mangler foreløpig	Data not yet available	...
Tall kan ikke offentliggjøres	Not for publication	:
Null	Nil	-
Mindre enn 0,5 av den brukte enheten	Less than 0.5 of unit employed	0
Mindre enn 0,05 av den brukte enheten	Less than 0.05 of unit employed	0,0
Foreløpig tall	Provisional or preliminary figure	*
Brudd i den loddrette serien	Break in the homogeneity of a vertical series	—
Brudd i den vannrette serien	Break in the homogeneity of a horizontal series	
Rettet siden forrige utgave	Revised since the previous issue	r

ISBN 82-537-4290-8
ISSN 0807-5832

Emnegruppe

03.05 Kriminalitet og rettsvesen

Emneord

Fengslinger
Forbrytelsessaker
Forselsessaker
Straffereaksjoner

Design: Enzo Finger Design
Trykk: Falch Hurtigtrykk

Forord

I serien NOS Kriminalstatistikk gis statistiske opplysninger om anmeldte lovbrudd, etterforskede forbrytelser, strafferettslige reaksjoner og fengslinger. For 1994 er statistikk over anmeldte lovbrudd og etterforskede forbrytelser behandlet i egen publikasjon, mens statistikk over strafferettslige reaksjoner og fengslinger er behandlet i denne. Tabellene gir tall for 1994 og enkelte av dem for perioden 1960-1994.

Hovedtallene har tidligere vært offentliggjort i Ukens statistikk nr. 25, 42 og 50/1994.

Publikasjonen er utarbeidet av Liv Hilde Birkelund og Torild-Irene Kårstad. Ansvarlig seksjonsleder er Berit Otnes, Seksjon for leveårsstatistikk.

Statistisk sentralbyrå,
Oslo/Kongsvinger, 2. juli 1996

Svein Longva

Johan-Kristian Tønder

Preface

NOS Crime Statistics contains statistics on offences reported to the police, crimes investigated, sanctions and imprisonments. For 1994 the statistics of reported offences and investigated crime are treated in a separate publication, while the statistics of sanctions and imprisonments are treated here. The tables give figures for 1994, some of them for the period 1960-1994.

The main results have previously been published in the Weekly bulletin of statistics no. 25, 42 and 50/1994.

The publication has been prepared by Ms. Liv Hilde Birkelund and Ms. Torild-Irene Kårstad. Responsible for this publication is Head of Division Berit Otnes, Division for Social Welfare Statistics.

Statistics Norway,
Oslo/Kongsvinger, 2 July 1996

Svein Longva

Johan-Kristian Tønder

Innhold

Figurregister	7
Tabellregister	8
1. Innledning	11
2. Straffereaksjoner	15
2.1. Statistikkens omfang	15
2.2. Statistikkgrunnlag	15
2.3. Begrep og kjennemerker	15
2.4. Feilkilder og usikkerhet ved tallene	16
2.5. Noen hovedresultater	17
2.5.1. Forseelsessaker	17
2.5.2. Forbrytelsessaker	17
3. Fengslinger	57
3.1. Statistikkens omfang	57
3.2. Statistikkgrunnlag	57
3.3. Begrep og kjennemerker	57
3.4. Noen hovedresultater	57
Vedlegg	
1. Fortegnelse over lovbrudd	69
2. Fortegnelse over kommuneklasse	74
Tidligere utkommet på emneområdet	75
De siste utgitte publikasjonene i serien Norges offisielle statistikk	76

Contents

Index of figures	9
Index of tables	10
1. Introduction	12
2. Sanctions	23
2.1. Statistical coverage	23
2.2. Statistical basis	23
2.3. Terms and variables	23
2.4. Errors and reliability of estimates	23
2.5. Some main results	23
2.5.1. Misdemeanour cases	23
2.5.2. Criminal cases	23
3. Imprisonments	59
3.1. Statistical coverage	59
3.2. Statistical basis	59
3.3. Terms and variables	59
3.4. Some main results	59
Annexes	
1. Description of offences	69
2. Description of municipality class	74
Previously issued on the subject	75
Recent publications in the series Official Statistics of Norway	76

Figurregister

2. Straffereaksjoner

1. Reaksjoner i forselessaker. I alt og for veitrafikkforseelser. 1960-1994	17
2. Reaksjoner i forbrytelsessaker etter reaksjonens art. Prosent. 1960-1994	18
3. Ubetingede fengselsdommer etter varighet av utmålt straff. 1994	19
4. Gjennomsnittlig utmålt ubetinget fengselsstraff for utvalgte typer hovedforbrytelse. 1994	19
5. Reaksjoner i forbrytelsessaker for utvalgte typer hovedforbrytelse. 1994	20
6. Reaksjoner i forbrytelsessaker etter personenens alder. Pr. 1 000 innbyggere. 1960-1994	21
7. Reaksjoner i forbrytelsessaker for utvalgte typer hovedforbrytelse. Prosentandel kvinner. 1994	22

3. Fengslinger

8. Gjennomsnittlig antall innsatte etter reaksjonens art. Prosent. 1994	58
---	----

Tabellregister

2. Straffereaksjoner

1. Noen hovedresultater fra statistikk over straffereaksjoner. 1990-1994	26
2. Reaksjoner i forbrytelses- og forseelsessaker, etter type reaksjon. Absolutte tall og pr. 1 000 innbyggere 15 år og over. 1990-1994	28
3. Reaksjoner i forseelsessaker etter type hovedforseelse. 1990-1994	29
4. Reaksjoner i forbrytelsessaker etter personens alder og tidligere straffeforhold. 1990-1994	29
5. Reaksjoner i forbrytelsessaker etter personens tidligere straffeforhold og type hovedforbrytelse. 1990-1994	30
6. Reaksjoner i forseelsessaker etter reaksjonens art og gjerningssted. Fylke	32
7. Reaksjoner i forseelsessaker etter type rettsinstans og gjerningssted. Fylke	33
8. Reaksjoner i forseelsessaker etter gjerningssted og type hovedforseelse. Fylke	34
9. Reaksjoner i forseelsessaker etter reaksjonens art og type hovedforseelse	36
10. Reaksjoner i forbrytelsessaker etter personens kjønn/type rettsinstans og gjerningssted. Fylke	37
11. Reaksjoner i forbrytelsessaker etter personens alder og gjerningssted. Fylke/kommuneklasse. Absolutte tall og pr. 1 000 innbyggere	38
12. Reaksjoner i forbrytelsessaker etter reaksjonens art, personens tidligere straffeforhold/type hovedforbrytelse	39
13. Fengselsdommer i forbrytelsessaker etter dommens sammensetning, utmålt fengselsstraff og type hovedforbrytelse	42
14. Forelegg og idømte bøter i forbrytelsessaker, etter foreleggets eller botens størrelse og type hovedforbrytelse. 1990-1994. Kr	44
15. Gjennomsnittlig utmålt straff i forbrytelsessaker, etter reaksjonens art og personens tidligere straffeforhold/type hovedforbrytelse	45
16. Fengselsdommer i forbrytelsessaker etter utmålt straff, personens tidligere straffeforhold og kjønn/alder	46
17. Betingede reaksjoner i forbrytelsessaker, etter betingelsens art og personens tidligere straffeforhold/type hovedforbrytelse	48
18. Reaksjoner i forbrytelsessaker etter gjerningssted og type hovedforbrytelse. Fylke	50
19. Reaksjoner i forbrytelsessaker etter personens ekteskapelige status, kjønn og alder	52
20. Reaksjoner i forbrytelsessaker etter personens kjønn, alder og type hovedforbrytelse	53
21. Reaksjoner i forbrytelsessaker etter personens statsborgerskap og type hovedforbrytelse	54
22. Reaksjoner i forbrytelsessaker etter reaksjonens art og personens kjønn og alder	56

3. Fengslinger

23. Noen hovedresultater fra statistikk over fengslinger. 1960-1994	60
24. Innsatte i fengselsanstaltene ved årets begynnelse, etter kjønn, type reaksjon og type hovedlovbrudd	61
25. Innsatte i fengselsanstaltene ved årets begynnelse, etter kjønn, type reaksjon og alder	62
26. Nyinnsettelse etter reaksjonens art, personens kjønn og alder	62
27. Nyinnsettelse etter personens alder og type hovedlovbrudd	63
28. Løslatelse etter anstalttid, reaksjon og personens alder	64
29. Løslatelse etter anstalttid og type hovedlovbrudd	65
30. Overføring og forskjellige typer tilgang til fengselsanstaltene, etter reaksjon og utmålt straff	66
31. Overføring og forskjellige typer avgang fra fengslene, etter type avgang, reaksjon og anstalttid	67
32. Antall dager tilbrakt i fengselsanstaltene i løpet av året, etter personens kjønn, reaksjonens art og type frihetsberøving. 1990-1994	67
33. Gjennomsnittlig antall innsatte etter personens kjønn, reaksjonens art, fengselsdistrikt og anstalt	68

Index of figures

2. Sanctions

1. Sanctions in cases including misdemeanour. Total and for traffic misdemeanours. 1960-1994	17
2. Sanctions in cases including crimes, by type of sanction. Per cent. 1960-1994	18
3. Sentences to unconditional imprisonment, by term of imprisonment. 1994	19
4. Average terms of unconditional imprisonment, for selected types of principal crime. 1994	19
5. Sanctions in cases including crime, by selected types of principal crime. 1994	20
6. Sanctions in cases including crime, by age of the persons. Per 1 000 population. 1960-1994	21
7. Sanctions in cases including crime, by selected types of principal crime. Percentage of women. 1994	22

3. Imprisonments

8. Average number of prisoners, by type of sanction. Per cent. 1994	58
---	----

Index of tables

2. Sanctions

1. Some main results from the statistics on sanctions. 1960-1994	26
2. Sanctions in cases including crime and in cases including misdemeanour, by type of sanction. Number and per 1 000 population 15 years and over. 1990-1994	28
3. Sanctions in cases including misdemeanour, by type of principal misdemeanour. 1990-1994	29
4. Sanctions in cases including crime, by age and criminal record of the person. 1990-1994	29
5. Sanctions in cases including crime, by criminal record of the person and type of principal crime. 1990-1994	30
6. Sanctions in cases including misdemeanour, by type of sanction and scene of crime. County	32
7. Sanctions in cases including misdemeanour, by type of judicial authority and scene of crime. County	33
8. Sanctions in cases including misdemeanour, by scene of crime and type of principal misdemeanour. County	34
9. Sanctions in cases including misdemeanour, by type of sanction and type of principal misdemeanour	36
10. Sanctions in cases including crime, by sex of the person/type of court and scene of crime. County	37
11. Sanctions in cases including crime, by age of the person and scene of crime. County/ municipality class. Number and per 1 000 population	38
12. Sanctions in cases including crime, by type of sanction, criminal record of the person/type of principal crime	39
13. Sentences to imprisonment in cases including crime, by the composition of the sentence, term of imprisonment and type of principal crime	42
14. Ticket fines and fines in cases including crime, by the amount of the fine and type of principal crime. 1990-1994. Kroner	44
15. Average term of imprisonment and amount of fine in cases including crime, by type of sanction and criminal record of the person/type of principal crime	45
16. Sentences to imprisonment in cases including crime, by term of imprisonment, criminal record and sex/age of the person	46
17. Conditional sanctions in cases including crime, by type of condition and criminal record of the person/type of principal crime	48
18. Sanctions in cases including crime, by scene of crime and type of principal crime. County	50
19. Sanctions in cases including crime, by marital status, sex and age of the person	52
20. Sanctions in cases including crime, by sex and age of the person and type of principal crime	53
21. Sanctions in cases including crime, by citizenship of the person and type of principal crime	54
22. Sanctions in cases including crime, by type of sanction and sex and age of the person	56

3. Imprisonments

23. Some main results from the statistics on imprisonments. 1960-1994	60
24. Prisoners at the beginning of the year, by sex, type of sanction and type of principal offence	61
25. Prisoners at the beginning of the year, by sex, type of sanction and age of the person	62
26. New imprisonments by type of sanction, sex and age of the person	62
27. New imprisonments by age of the person and type of principal offence	63
28. Discharges by prisoner days, type of sanction and age of the person	64
29. Discharges by prisoner days and type of principal offence	65
30. Transfer and different types of increase in penal institutions, by type of increase and term of imprisonments	66
31. Transfer and different types of decrease in penal institutions, by type of decrease, sanction and prisoner days	67
32. Days spent in penal institutions during the year, by sex of the person, type of sanction and type of imprisonments. 1990-1994	67
33. Average number of prisoners, by sex of the person, type of sanction, prison district and institution	68

1. Innledning

Kriminalitet - forbrytelser og forseelser

Kriminalitet er betegnelsen på handlinger som bryter med norsk lov og som er belagt med straff. Kriminalitet omfatter vidt forskjellige handlinger, med ulike motiver hos gjerningspersonene og med forskjellige konsekvenser for ofrene.

Loven bestemmer hva som til enhver tid er straffbart og hvilken straff et bestemt lovbrudd kan medføre. Norsk straffelovgivning skjelner mellom forbrytelser og forseelser. En forbrytelse er en straffbar handling av grovere karakter enn en forseelse. Forbrytelser og forseelser mot straffeloven er omtalt i henholdsvis 2. og 3. del av loven. Straffbare handlinger beskrevet i andre lover er ifølge straffelovens paragraf 2 forbrytelser dersom de har en strafferamme på mer enn tre måneders fengsel, og ikke annet er nevnt. Øvrige straffbare handlinger er forseelser.

Ved siden av denne strafferettslige gradforskjell på forseelser og forbrytelser, er behandlingsmåten enklere for forseelser enn for forbrytelser. I forseelsesaker er det politiet som avgjør om det skal reises tiltale eller ikke, mens det i forbrytelsessaker er statsadvokaten. Forseelser kan i større utstrekning enn forbrytelser avgjøres ved forelegg uten dom. Ved behandling av forseelser kreves det vanligvis ikke forsvarer.

I kriminalstatistikken er både forbrytelser og forseelser behandlet som kriminalitet, men hovedvekten ligger på forbrytelsene. "Lovbrudd", "straffbare handlinger" og "kriminalitet" brukes som betegnelse på både forseelser og forbrytelser.

Lovgrunnlaget

De fleste lovbrudd er beskrevet i straffeloven, men også andre lover inneholder straffebestemmelser.

Den enkeltes oppfatning av hva som er et lovbrudd samsvarer ikke nødvendigvis med det loven beskriver. Når det likevel er en stor grad av samsvar, skyldes dette at loven ideelt sett skal gjenspeile moralen i samfunnet. Når moraloppfatningen endres, endres også synet på hva som er kriminelt. Dette gjenspeiles i lovverket, ved at handlinger oppkriminaliseres, nedkriminaliseres eller avkriminaliseres. Straffen skjerpes, nedsettes eller faller bort. F.eks. var seksuell omgang mellom menn straffbart helt fram til 1972. Den avkriminaliseringen som da skjedde, kan sees som uttrykk for endring i den alminnelige moraloppfatning. Eksempel på oppkriminalisering kan være forhøyede strafferammer mot narkotikalovbrudd og eksempel på nedkriminalisering at naskeri i 1972 gikk over fra å være forbrytelse til å bli forseelse.

Den offentlige kriminalstatistikken

Kriminalstatistikken gir ved hjelp av tabeller, tekst og diagrammer et bilde av den registrerte kriminalitetens omfang og karakter. Den viser hvilke forbrytelser og forseelser som blir anmeldt, etterforsket og seinere oppklart eller ikke oppklart. Det gis opplysninger om de siktede; om alder, kjønn og bosted. Statistikk over straffereaksjoner viser hvilken straff som blir gitt, hvor lange fengselsdommer og hvor store bøter. Tabellene har opplysninger om personenes alder, kjønn, tidligere straffeforhold, ekteskapelig status og statsborgerskap, og om hvilke lovbrudd som er grunnlag for straffereaksjonen. Fengslingsstatistikken gir tall for innsettelse, overføringer og løslatelse i norske fengsler etter personens kjønn, alder og arten av frihetsberøvelse. I tillegg gir statistikken tall for gjennomsnittlig belegg og fengselsdager i alt, og varighet av soningen etter type lovbrudd. Denne publikasjonen omfatter statistikk over straffereaksjoner og fengslinger, mens statistikk over anmeldte og etterforskede lovbrudd omhandles i egen publikasjon.

Mørketall

Kriminalstatistikken omfatter imidlertid bare den registrerte kriminaliteten, den kriminaliteten politiet oppdager eller får kjennskap til. Politiets ressurser og prioriteringer og folks tilbøyelighet til å anmelde lovbrudd har stor betydning for hva som blir kjent. Et ukjent antall lovbrudd blir aldri registrert. Slike uregistrerte lovbrudd kalles gjerne mørketall. Ulike intervjuundersøkelser om selvrapportert kriminalitet og utsatthet for kriminalitet, indikerer at kriminaliteten som ikke blir registrert, er omfattende.

Mørketallet varierer i forhold til type lovbrudd. Lovbruddets grovhet og synlighet og fornærmedes situasjon og nytte av å anmelde vil være avgjørende. Forholdet mellom offer og gjerningsperson spiller også en viktig rolle.

Mørketallet varierer også over tid, idet folks tilbøyelighet til å anmelde kriminelle handlinger varierer. Det ser f.eks. ut til at når mediene fokuserer på bestemte typer lovbrudd, vil dette påvirke tilbøyeligheten til å anmelde disse.

Den registrerte kriminaliteten er dermed ikke nødvendigvis helt ut representativ for den kriminaliteten som begås i samfunnet. Den gir et bilde av den kriminaliteten politiet får kjennskap til, og er en indikator på kriminalitetsutviklingen.

Begrep og kjennemerker

Enhetene i kriminalstatistikken er anmeldt lovbrudd, ferdig etterforsket forbrytelse, siktelse (for forbrytelse), siktet person (i en forbrytelsessak), straffereaksjon og tilgang og avgang i en fengselsanstalt. Til enhetene knytter det seg en rekke egenskaper eller kjennemerker hvorav en del blir behandlet i statistik-

ken. Definisjoner av enheter og kjennemerker er gitt i kapitlene som omfatter de enkelte statistikkområdene, mens opplysninger av mer generell karakter er tatt inn her i innledningen. Definisjoner og beregningsmåter som avviker fra regler beskrevet i tekst-avsnittene, er beskrevet i fototer til de berørte tabeller.

Skal utviklingen over tid studeres, er det viktig å være oppmerksom på at lovendringer og andre forhold kan ha hatt betydning for bevegelser i tallene. Dette er det ikke gjort rede for her, men i publikasjonene for de årene endringene trådte i kraft.

I tabellene forekommer ulike grupperinger etter forbrytelsens art. Den mest spesifiserte grupperingen er tatt inn i vedlegg 1 sammen med henvisninger til de respektive paragrafer. Grupperingen følger kapitlene og paragrafene i straffeloven og skiller ut forbrytelser mot spesiallovgivningen. Statistikken over anmeldte og etterforskede lovbrudd og straffereaksjoner og fengslinger baserer seg på forskjellig materiale. Lovbrudd - betegnelsene er derfor ikke helt sammenfallende.

Kjennemerkene bosted, ekteskapeleg status og statsborgerskap er hentet fra Det sentrale personregister med den verdi som gjaldt 1. januar 1994. Opplysningene om statsborgerskap er fra og med 1991 supplert med statsborgerskap fra politiets registreringer. Ved å bruke to kilder er andelen med uoppgett statsborgerskap redusert.

Alder er i tabeller over siktede, siktelser og straffereaksjoner definert som fylte år på gjerningstidspunktet. I tabeller over fengslinger er alder definert som fylte år ved innsettelse eller løslatelse. Loven setter ingen nedre aldersgrense for at en person kan siktes for lovbrudd. I forbrytelsesstatistikken er det likevel ikke tatt med siktede under fem år, noe som faktisk forekommer i forbindelse med forbrytelser som skadeverk og tyveri. Reaksjonsstatistikken omhandler personer over den kriminelle lavalder, som fra 1. januar 1990 ble hevet fra 14 til 15 år.

I beregninger hvor innbyggertall inngår, ble det fram til 1982 nyttet tall pr. 1. januar i året, mens det seinere er nyttet tall pr. 31. desember.

Kommuneklasseinndelingen bygger på Standard for kommuneklassifisering 1994.

1. Introduction

Criminal behaviour - crimes and misdemeanours

Criminal behaviour is defined as acts carried out against current Norwegian law and which carry a penalty. Norwegian penal law distinguishes between crimes and misdemeanours. Crimes are offences of a more serious nature, which according to the law may be punished by imprisonment for more than three months. Misdemeanours are less serious offences which can lead to imprisonment for up to three months.

Legal basis

The Penal Code defines the majority of offences against the law, but also other regulations carry penalties if broken. Ideally, the law should reflect the morals of society, or vice versa. In the same way as morality changes, so does criminality, or what is considered as criminal behaviour, and this will be followed up by legislation.

Missing figures

Crime statistics only cover registered offences, or more correctly, criminal behaviour coming to the knowledge of the police. A number of criminal offences are never registered, so that unregistered criminal acts can be called missing figures. There is much to indicate that these missing figures are considerable. The registered criminality is not a completely representative picture in relation to the criminal acts committed in society, but it nevertheless gives us a measure of the development in criminal behaviour.

Terms and variables

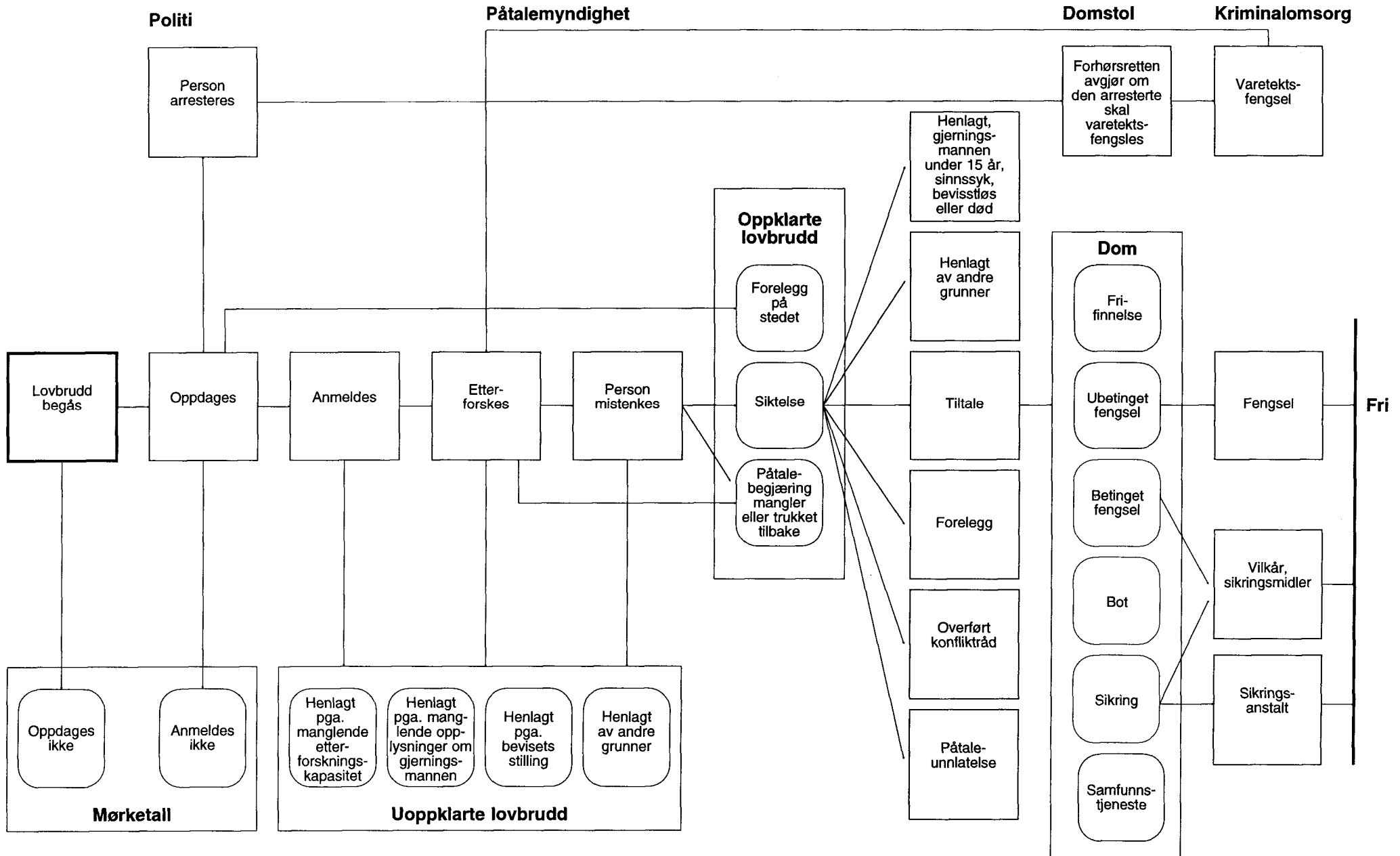
The statistical units are offence reported to the police, crime investigated, charge, person charged, sanction, and if imprisonment, entry, transfer and discharge. There are a number of special characteristics and variables attached to the units. The definitions of these are given in the chapters which cover the individual statistical areas. Information of more general character is included here. This publication contains the statistics of sanctions and imprisonments, while the statistics of reported and investigated offences are treated in a separate publication.

Tables grouped according to the nature of the crime follow the chapters and paragraphs of the Penal Code and separate certain crimes which have special legislation. These groupings are presented in annex 1 together with references to the respective paragraphs.

Age is defined as age at time of offence. As regards population estimates, the size of population refers to 31 December in the reporting year. In the years before 1983 the size of population refers to 1 January in the reporting years.

Hva skjer når et lovbrudd blir begått?

Figuren viser i hovedtrekk hendelsesforløpet fra et lovbrudd blir begått til gjerningsmannen eventuelt har sonet sin straff.



2. Straffereaksjoner

En person som er siktet for lovbrudd blir ikke nødvendigvis møtt med straffereaksjon. Bestemte straffbarhetsbetingelser, slik som nevnt under, må være oppfylt.

Vi har tidligere definert kriminalitet som brudd på lover med straffebestemmelser. Strafferammene varierer med lovbruddets art og grovhet. Straffebestemmelsene som gjelder for de forskjellige lovbrudd er imidlertid ganske romslige. Straffen for tyveri, straffelovens § 257, er f.eks. bot eller fengsel i inntil tre år.

Det er vanlig at bare maksimumstraff er nevnt i den enkelte lovparagraf. Generelt gjelder at minimum fengselsstraff er 14 dager (straffelovens § 17). Skjerpene eller formildende omstendigheter ved det enkelte tilfelle får betydning for straffeutmålingen.

Straffbarhet

Loven stiller betingelser for at en handling kan anses som straffbar.

Grunnlovens § 96 slår fast at ingen skal kunne dømmes uten etter lov, og ingen skal straffes uten etter dom. Det må finnes et straffebud som rammer den bestemte handling.

Det skal ikke foreligge noen grunner som fritar for straff. Det må ikke være omstendigheter ved handlingen som gjør den forsvarlig eller lovlig. Nødrett (straffelovens § 47) og nødverge (§ 48) regnes som straffrihetsgrunner.

Det stilles krav om at det foreligger subjektiv skyld hos gjerningspersonen. Hovedregelen er at handlingen har skjedd med forsett; det vil si at gjerningspersonen var klar over at den bestemte situasjonen kunne inntre. Har noen i motsatt fall vært uvitende om omstendighetene ved en handling, vil straffansvar i de fleste tilfelle falle bort.

Handlingen må være foretatt av en tilregnelig person. Som utilregnelig regnes en person som var sinnssyk eller bevisstløs i gjerningsøyeblikket. Bevisstløshet forårsaket av selvforskyldt rus utelukker ikke straff. Straffansvar bortfaller også hvis personen var under 15 år da lovbruddet ble begått. Før 1990 var den kriminelle lavalder 14 år.

Selv om slike betingelser er oppfylt, kan pådratt straffeansvar likevel bortfalle seinere som følge av straffopphørsgrunner som foreldelse eller benådning.

2.1. Statistikkens omfang

Statistikken gir opplysninger om strafferettslige reaksjoner gitt i løpet av statistikkåret. En reaksjon kan omfatte flere lovbrudd.

Det skiller mellom forbrytelsessaker og forseelsesaker, dels på grunn av skillet i lovverket, dels fordi oppgavene kommer fra to forskjellige kilder og er forskjellige med hensyn til antall detaljer. Forsøk på lovbrudd er med i den grad det er straffbart. Forsøk på forbrytelse er i de fleste tilfelle straffbart, mens dette bare unntaksvis gjelder forseelser.

En forbrytelsessak omfatter minst en forbrytelse, og en forselessak minst en forseelse. En kombinert sak omfatter både forbrytelse og forseelse og inngår i begge begreper foran.

2.2. Statistikkgrunnlag

Statistikk over reaksjoner i forbrytelsessaker og reaksjoner i forselessaker bygger på forskjellig materiale.

Materialet til reaksjonsstatistikk forbrytelser er hentet fra Det sentrale straffe- og politiopplysningsregister (SSP). Ifølge lov om strafferegistrering, § 1, skal registeret inneholde opplysninger om forbrytelser og forseelser avgjort med fengselsstraff, samfunnstjeneste, rettighetstap, sikring, forvaring og straffeutsettelse. I tillegg skal registeret inneholde opplysninger om bot ved forelegg og ved dom og betinget påtaleunntatelse i forbrytelsessaker.

Politiet har ansvaret for at opplysningene blir meldt til registeret.

Materialet til statistikk over reaksjoner i forselessaker er hentet fra STRASAK (se kap. 2.2 og 3.2). Opplysninger om forenklede forelegg utstedt for brudd på tolloven og veitrafikkloven er hentet fra henholdsvis Toll- og avgiftsdirektoratet og politiets "Bot og prikk"-system. Statistikklovens § 3-2 gir hjemmel for bruk av data fra administrative registre til statistikkformål.

2.3. Begrep og kjennemerker **Reaksjon**

Den enkelte straffereaksjon er telleenheten i statistikken. Det skiller mellom forbrytelsessaker og forselessaker. En forbrytelsessak omfatter minst én forbrytelse, en forselessak omfatter minst én forseelse. En kombinert sak, som omfatter både forbrytelse og forseelse inngår følgelig i begge begrepene foran. Med reaksjon menes forelegg, betinget påtaleunntatelse, endelig dom i form av samfunnstjeneste, ubetinget eller betinget fengsel, straffeutsettelse, sikring og bot.

Siden den enkelte reaksjon regnes som enhet, vil en person som er gitt straffereaksjon flere ganger i løpet

av året, inngå i statistikken like mange ganger som personen har fått en reaksjon.

Ubetinget fengsel

Ubetinget fengsel innebærer at utmålt straff skal sones i fengsel. Varigheten på oppholdet bestemmes i dommen, og skal være minimum 14 dager og maksimum 21 år. En innsatt kan løslates på prøve når to tredeler av straffetiden er utholdt, dog må to måneder være sonet (fengselslovens § 35).

Betinget fengsel/straffeutmåling utsatt

Betinget fengsel innebærer at den dømte slipper å sone i fengsel, dersom de betingelser domstolen fastsetter blir overholdt. Oftest er betingelsen at det ikke skal forekomme nye lovbrudd i en nærmere fastsatt prøvetid. Lengden på prøvetiden fastsettes av domstolen og er vanligvis to år. Blir den straffede funnet skyldig i et nytt lovbrudd før prøvetidens utløp, skal den utmålte betingede fengselsstraff sones. Straffeutsettelse innebærer at ikke bare fullbyrding av straff utsettes i en prøvetid, slik som ved betinget fengsel, men også at fastsettelse av straffens lengde utsettes.

Betinget påtaleunntatelse

Påtaleunntatelse vil si at påtalemyndigheten ikke tiltaler en person, fordi omkostningene ved å tiltale ikke står i et rimelig forhold til hva det vil koste lovbrøyteren og samfunnet. Straffeprosessloven § 69 understreker at selv om straffeskyld anses som bevist, kan påtalemyndigheten, dersom det finnes tungtveiende grunner for det, la være å tiltale en lovbrøyter. Påtaleunntatelse kan både gis betinget og ubetinget. Det er bare betinget påtaleunntatelse, omtalt i straffelovens § 69, 2. ledd, som skal registreres i strafferegisteret. Politiet kan henvise saker de finner egnet, til konfliktrådsbehandling. Disse sakene skal ikke registreres i SSP-registeret.

Bot

Bot blir enten gitt ved dom eller forelegg og skal tilfalle statskassen. Bot kan idømmes av domstol eller gis som forelegg av påtalemyndigheten. Forenklet forelegg som brukes bare for brudd på vei-trafikkloven og tolloven, utstedes av henholdsvis politi og tollvesen.

Sikring

Sikring innebærer oftest plassering i sikringsanstalt eller i psykiatrisk sykehus, men kan også omfatte anvisning om eller forbud mot bestemt oppholdssted, eller fengslig forvaring. Flere sikringsmidler kan anvendes samtidig. Reaksjonen er ikke tidsbestemt, men skal angi en maksimumsramme.

Samfunnstjeneste

Etter en lovendring den 1. september 1991 er samfunnstjeneste innført som et selvstendig reaksjonsalternativ. Det er også åpnet for en mer omfattende bruk av samfunnstjeneste. Samfunnstjeneste består i at den dømte pålegges å utføre et visst antall timer ulønnet, samfunnsnyttig arbeid. Det maksimale antall timer som kan idømmes er 360. Samfunnstjeneste kan brukes i saker som ellers ville innebære inntil ett års fengsel.

Rettighetstap

Rettighetstap innebærer dels tap av offentlig stilling, dels tap av retten til å inneha visse stillinger eller utøve en viss virksomhet. Reaksjonen brukes sjelden.

Hovedforbrytelse/hovedforseelse

En person kan være tiltalt for flere lovbrudd samtidig. I tilfelle der en reaksjon omfatter flere lovbrudd, vil det av lovbruddene som etter loven medfører strengest straff, figurere som hovedforbrytelse eller hovedforseelse i statistikken. Detaljerte spesifikasjoner i grunnmaterialet sammenholdt med straffebestemmelser i loven gjør det mulig å klassifisere lovbruddene på denne måten.

Reaksjoner i kombinerte forbrytelses- og forseelses-saker inngår i tabeller som gjelder forbrytelsessaker (med enkelte unntak har forbrytelser høyere strafferamme enn forseelser). Reaksjoner i kombinerte saker er, for å skaffe en fullstendig oversikt over reaksjoner for visse forseelsestyper, likevel tatt med også i tabeller som gjelder for visse forseelsessaker.

Tidligere straffbar

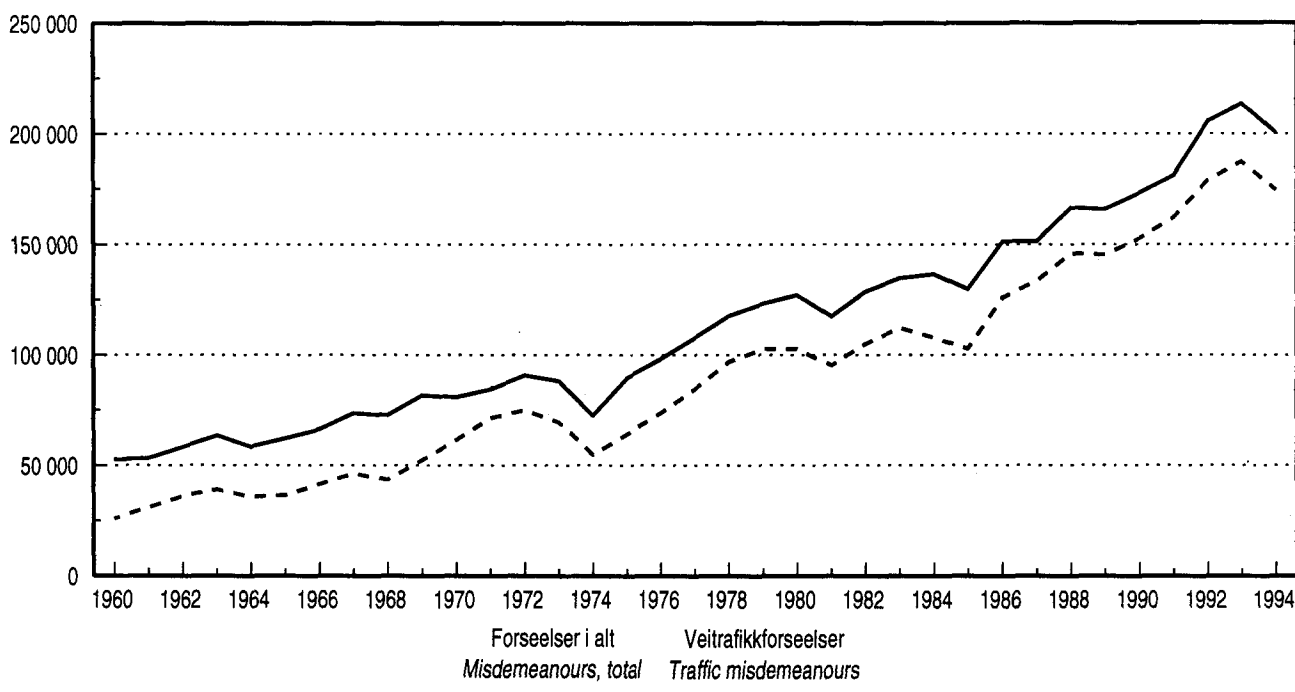
Begrepet tidligere straffbar innebærer tidligere registrert i SSP-registeret.

2.4. Feilkilder og usikkerhet ved tallene

Ved bestemmelse av hovedforbrytelse og hovedforseelse, er det tatt hensyn kun til lovens generelle straffebestemmelser. Denne metoden vil kunne medføre at reaksjonen knyttes til et annet lovbrudd enn det som i det konkrete tilfellet var grovest.

På grunn av sein innrapportering vil ikke alle reaksjoner avsagt i løpet av et år komme med i statistikken samme året. Tallene blir derfor korrigert årgangen etter, som i tabellene 1,2,4,5 og 14.

Opplysninger om statsborgerskap er inntil 1991 innhentet fra Det sentrale personregister alene. For å redusere antall personer som ved denne metoden fikk uoppgitt statsborgerskap, ble det i 1992 besluttet i tillegg å bruke opplysninger fra SSP-registeret. I 1994 gjaldt dette 385 personer.

Figur 1. Reaksjoner i forselessaker¹. I alt og for veitrafikkforseelser. 1960-1994Sanctions in cases including misdemeanour¹. Total and for traffic misdemeanours. 1960-1994¹ Omfatter også reaksjoner i kombinerte forseelses- og forbrytelsessaker.¹ Including sanctions including both misdemeanour and crime.

2.5. Noen hovedresultater

I 1994 ble det gitt 211 600 straffereaksjoner, i underkant av 17 100 i forbrytelsessaker og 194 500 i forselessaker. Antall straffereaksjoner gitt i forbrytelsessaker var om lag det samme som året før, mens antall reaksjoner i forselessaker viste en nedgang på 6 prosent.

Det ble gitt totalt 60 straffereaksjoner pr. 1 000 innbyggere over kriminell lavalder i 1993. Av disse ble i underkant av 5 gitt i forbrytelsessaker og 55 i forselessaker. Ti år tidligere ble det gitt henholdsvis 4 og 39 reaksjoner pr. 1 000 innbyggere.

2.5.1. Forselessaker

Av 194 500 rene forselessaker i 1994 gjaldt 170 800, eller 88 prosent, brudd på veitrafikkloven. De aller fleste, 95 prosent, ble avgjort med bot eller forelegg - oftest forenklet forelegg.

6 400 straffereaksjoner gjaldt promillekjøring, i ett av fire tilfelle i kombinasjon med en forbrytelse.

64 prosent av de rene promillesakene i 1994 ble avgjort med ubetinget fengselsstraff, mens dette i 1987 gjaldt 80 prosent. Siden veitrafikkloven i 1988 gav utvidet adgang til å bruke betinget fengsel og bot overfor promillekjørere, har stadig flere saker blitt avgjort på denne måten.

Andre forselestyper som relativt ofte resulterer i ubetinget fengselsstraff er forseelser mot den militære straffelov og hjemmebrenning. I 1994 endte henholdsvis 54 og 21 prosent av disse sakene med en slik reaksjon.

2.5.2. Forbrytelsessaker

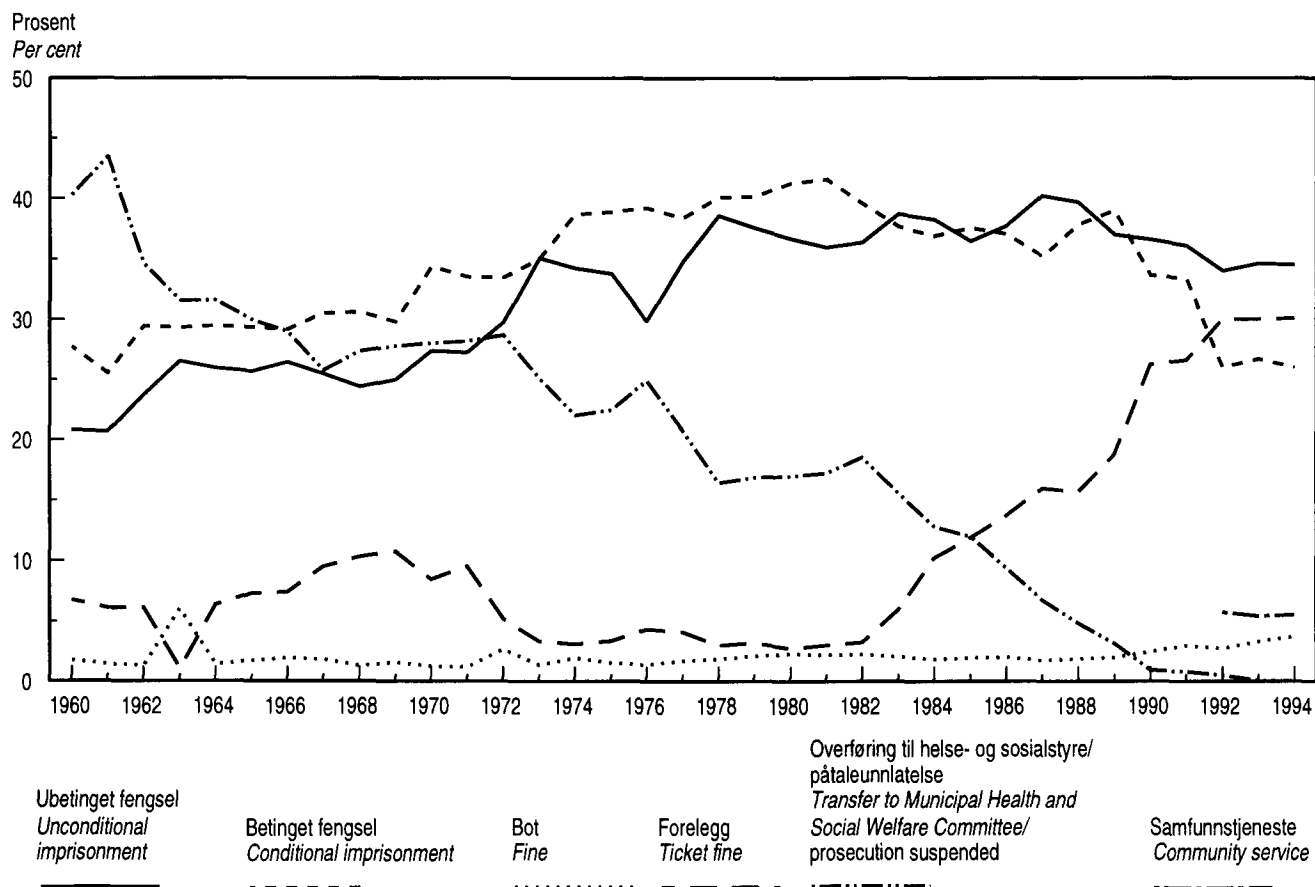
17 100 straffereaksjoner i 1994 gjaldt forbrytelser. Fra 1960 til 1994 er antallet tredoblet.

Reaksjonstype

34 prosent (5 901) av straffereaksjonene i 1994 gjaldt ubetinget fengsel, 26 prosent (4 446) gjaldt betinget fengsel - enten alene eller sammen med bot og 34 prosent (5 791) gjaldt bot, oftest i form av forelegg. 5 prosent eller 940 straffereaksjoner gjaldt samfunns-tjeneste. 6 saker ble avgjort ved påtaleunntatelse og 25 ved sikringsdom.

Det ble ilagt i alt 9 160 bøter, 3 370 av dem ble gitt sammen med annen straffereaksjon. Antallet reaksjoner som omfattet bot er det samme som året før. I løpet av siste tiårsperiode er antall bøter mer enn tredoblet. Økningen var sterkest i perioden 1987-1992. Bøter gis stadig oftere sammen med ubetinget og betinget fengselsstraff. Den store økningen skyldes imidlertid først og fremst at et økende antall saker er avgjort med forelegg alene. I perioden 1970 til 1975 ble det vedtatt gjennomsnittlig 544 forelegg årlig.

Figur 2. Reaksjoner i forbrytelsessaker etter reaksjonens art. Prosent. 1960-1994
Sanctions in cases including crimes, by type of sanction. Per cent. 1960-1994



Seinere på 1970-tallet gikk tallene ned, for så å øke fra 1982 og utover. I 1982 ble det gitt 375 forelegg, mot 5 150 i 1994. Forelegg utgjorde 30 prosent av reaksjonene i 1994, mot 3 prosent i 1980 og 8 prosent i 1970.

28 prosent av foreleggene ble i 1994 gitt for mindre alvorlige narkotikaforbrytelser. Ellers ble forelegg ofte brukt i saker som gjaldt legemsfornærmelse, skadeverk, tyveri og benyttelse av falskt dokument.

Antall ubetingede fengselsdommer økte fra 2 600 i 1970 til 3 900 i 1980 og 5 800 i 1990. I 1994 var tallet 5 900. I perioden 1970-1994 har de ubetingede fengselsdommene utgjort mellom 27 og 40 prosent av straffereaksjonene totalt.

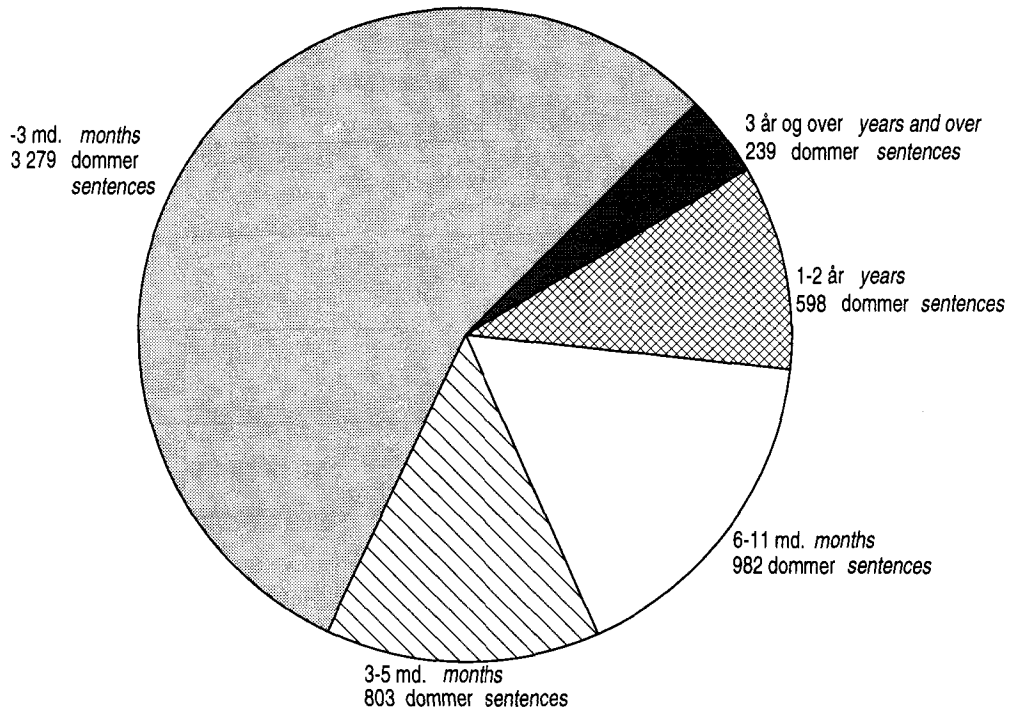
26 prosent (4 450) av straffereaksjonene i 1994 var betinget fengsel. I 1970 utgjorde den betingede fengselsstraffen 34 prosent av straffereaksjonene og andelen økte til 41 prosent i 1980. I 1980-årene lå andelen på mellom 35 (1987) og 42 prosent (1981). Etter 1989 har andelen gått ned, og de tre siste årene har den ligget på 26 prosent. Siden har andelen ligget på mellom 33 og 38 prosent inntil den i 1992 gikk ned til 26.

Den nye barnevernsloven som trådte i kraft 1.1.1993 gir ikke lenger påtalemyndigheten anledning til å overføre straffesaker mot unge til helse- og sosialstyret (tidligere barnevernet). Det ble likevel overført et fåtall saker i 1993 fordi gjerningstidspunktet lå forut for lovendringen. Reaksjonen overføring til barnevernet var tidligere en svært vanlig reaksjon. 28 prosent av straffereaksjonene i 1970 gjaldt overføring til barnevernet, mens andelen var gått ned til 8 prosent i 1980.

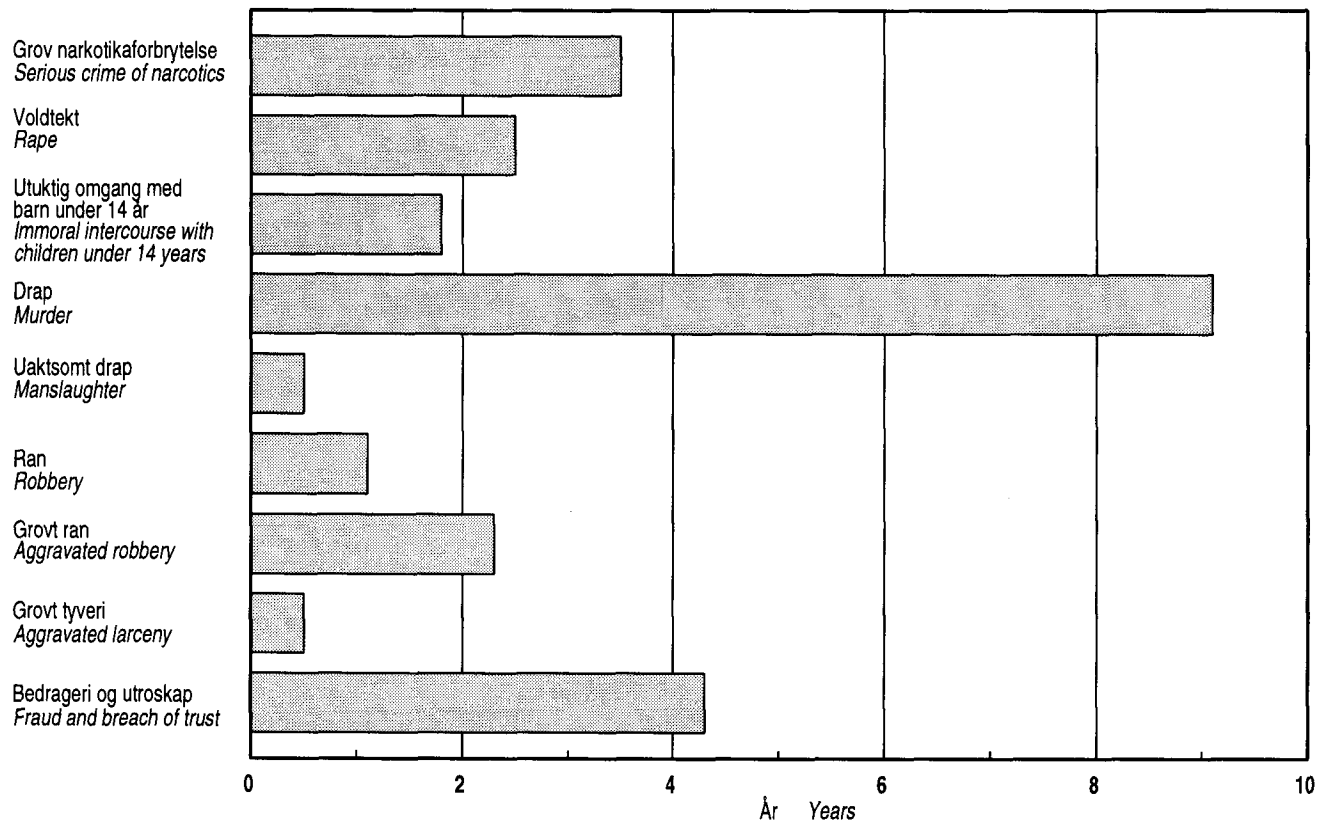
Straffeutmåling

De fleste fengselsdommer er av forholdsvis kort varighet - inntil tre måneder. Av 5 900 ubetingede fengselsdommer i 1994 lød 55 prosent på fengsel inntil tre måneder og 30 prosent på fengsel fra tre måneder til et år. 14 prosent, gjaldt fengsel over et år. 236 dommer lød på fengsel over tre år. De lengste fengselsstraffene ble gitt i saker som gjaldt drap, grov narkotikaforbrytelse, voldtekt og grovt ran. Gjennomsnittsstraffen for drap var åtte år og elleve måneder, for grov narkotikaforbrytelse tre år og to måneder og for grovt ran og voldtekt, henholdsvis to år og tre måneder og to år og fem måneder.

Figur 3. Ubetingede fengselsdommer etter varighet av utmålt straff. 1994
Sentences to unconditional imprisonment, by term of imprisonment. 1994



Figur 4. Gjennomsnittlig utmålt ubetinget fengselsstraff for utvalgte typer hovedforbrytelse. 1994
Average terms of unconditional imprisonment, for selected types of principal crime. 1994



Gjennomsnittlig straffeutmåling for alle forbrytelsestyper var i 1994 256 dager. Ti og tjue år tidligere var den henholdsvis 247 og 148 dager.

Det er de korteste fengselsstraffene som har vist størst tallmessig økning de to siste tiårene. Det ble avsagt 1 100 fengselsdommer på under tre måneder i 1970, mot 2 400 i 1980. I 1994 var tallet 3 300. Det siste tiåret har imidlertid også de lengre fengselsdommene vist stor økning. Tallet på dommer fra ett år og over var i 1970 247, i 1980 323 og i 1994 837. De utgjorde henholdsvis 3, 8 og 14 prosent av de ubetingede dommene totalt.

Gjennomsnittsbeløpet for bøter og forelegg gitt i forbrytelsessaker i 1994 var henholdsvis 4 266 og 3 561 kroner.

Forbrytelsestype

28 prosent av straffereaksjonene i 1994 gjaldt saker der tyveri var hovedforbrytelse, 19 prosent gjaldt narkotikaforbrytelse, 17 prosent gjaldt legemsvold og 2 prosent gjaldt sedelighetsforbrytelse.

Andelen straffereaksjoner som gjelder tyveri har gått ned siden 1970. Tyveri var årsak til tre av fire

straffereaksjoner i 1970 og til godt og vel hver annen i 1980. I 1994 var tyveri hovedforbrytelsen i hver fjerde reaksjon.

Straffereaksjoner som gjelder narkotikaforbrytelse er siden 1970 og fram til 1994 mer enn tidoblet i antall. I 1970 var det 289 straffereaksjoner som gjaldt narkotikaforbrytelse, hvilket utgjorde 3 prosent av reaksjonene det året. I 1980 var det 687 narkotikasaker (6 prosent), og i 1994 3 232 saker (19 prosent).

Rettsinstans

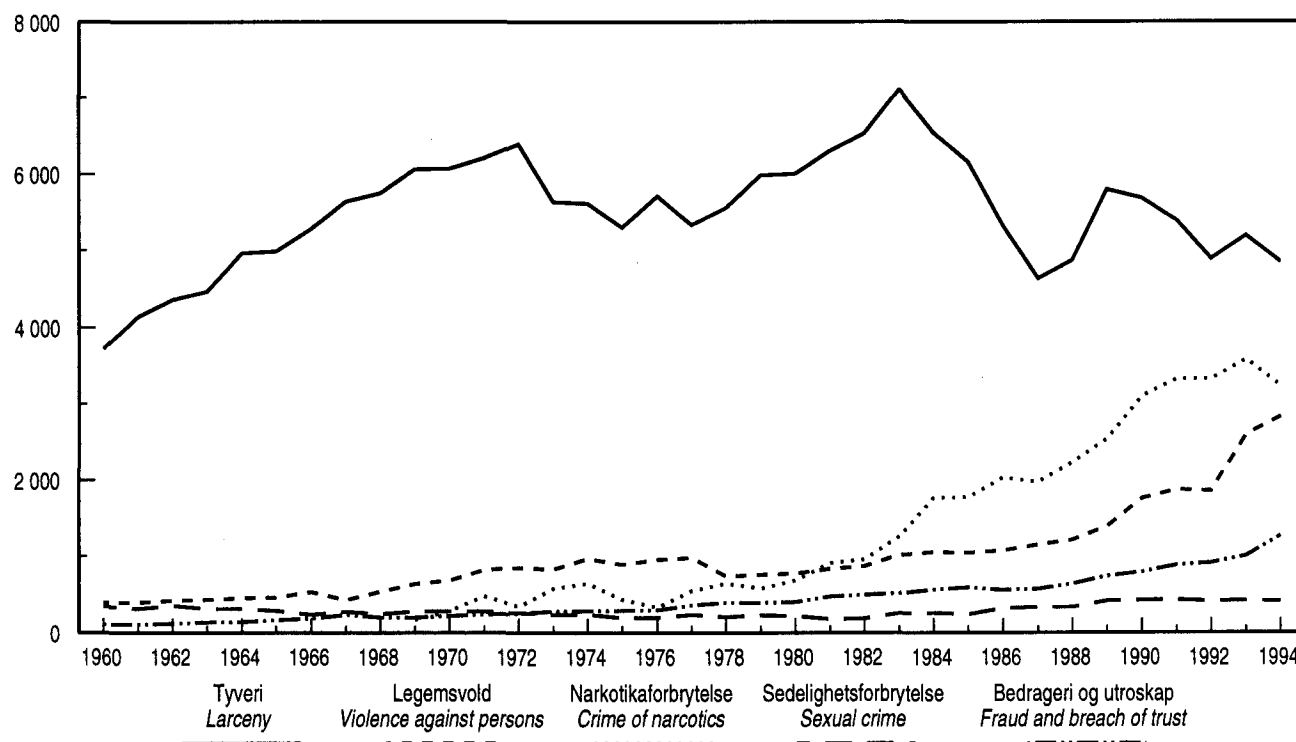
30 prosent av straffereaksjonene i 1994 ble avgjort av påtalemyndighet, ved forelegg eller betinget påtaleunntatelse. De øvrige saker ble avgjort av domstol; 29 prosent ved dom i forhørsrett, 36 prosent ved dom i by- og herredsrett, 3 prosent ved dom i lagmannsrett og snaut 2 prosent i høyesterett.

Personenes tidligere straffeforhold

62 prosent av reaksjonene gjaldt tidligere straffbare personer. Andelen tidligere straffbare var i 1970 47 prosent og i 1980 58 prosent. Andelen varierer i de forskjellige aldersgrupper, og er naturlig nok lavest blant de yngste. 20 prosent av 15-17-åringene i 1994 var tidligere straffbare, mot 74 prosent i aldersgruppen 25-39 år.

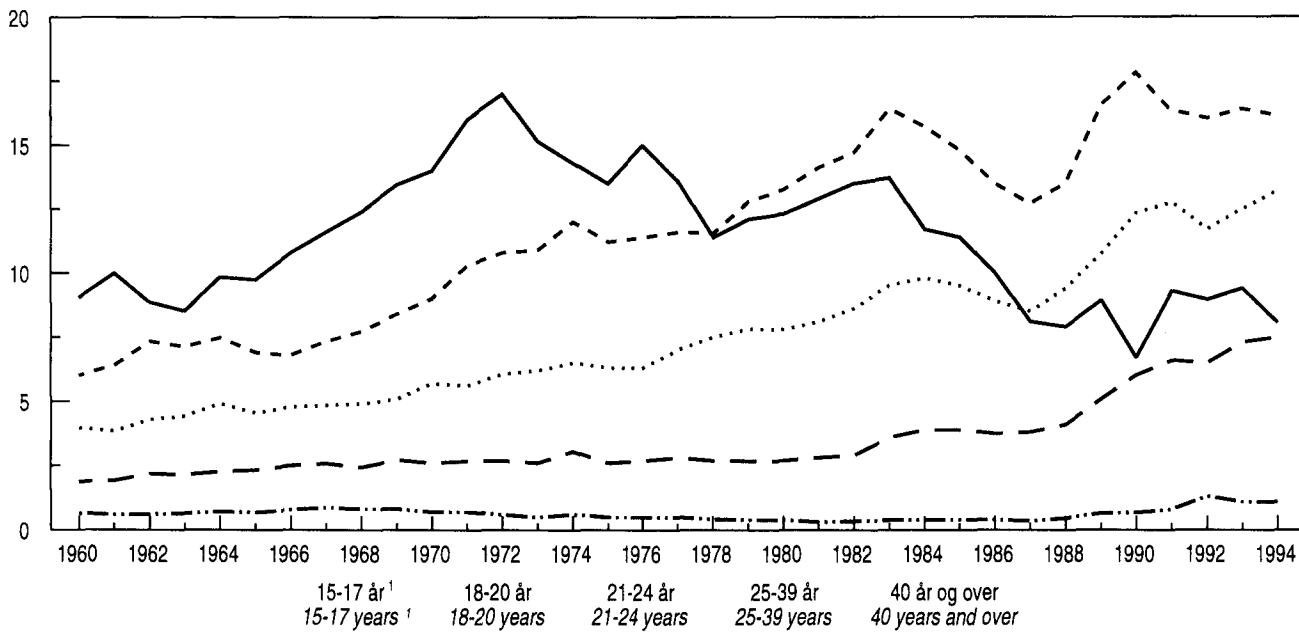
Figur 5. Reaksjoner i forbrytelsessaker for utvalgte typer hovedforbrytelse. 1994

Sanctions in cases including crime, by selected types of principal crime. 1994



Figur 6. Reaksjoner i forbrytelsessaker etter personenes alder. Pr. 1 000 innbyggere. 1960-1994

Sanctions in cases including crime, by age of the persons. Per 1 000 population. 1960-1994

Pr. 1 000
Per 1 000¹ 14-17 år til og med 1989.¹ 14-17 years up to and including 1989.

Personenes alder, kjønn og statsborgerskap

I alt 45 prosent av straffereaksjonene i 1994 ble gitt til personer i 20-årene, flest i begynnelsen av 20-årene. 18 prosent av reaksjonene gjaldt personer under 20 år, med en overvekt av 18- og 19-åringer. 36 prosent gjaldt personer som var 30 år eller eldre. Aldersgruppene over 29 år står i dag for langt flere straffereaksjoner enn tidligere. Økningen har først og fremst skjedd siste tiår. I 1980 gjaldt 16 prosent av straffereaksjonene personer som var 30 år eller eldre. I 1990 var andelen økt til 26 prosent, og i 1994 til 36 prosent.

På den annen side har antall reaksjoner gitt til 15- og 16-åringer gått ned. I 1980 gjaldt 16 prosent av straffereaksjonene personer som var 15 eller 16 år, i 1993 var andelen redusert til 5 prosent og i 1994 til 4 prosent.

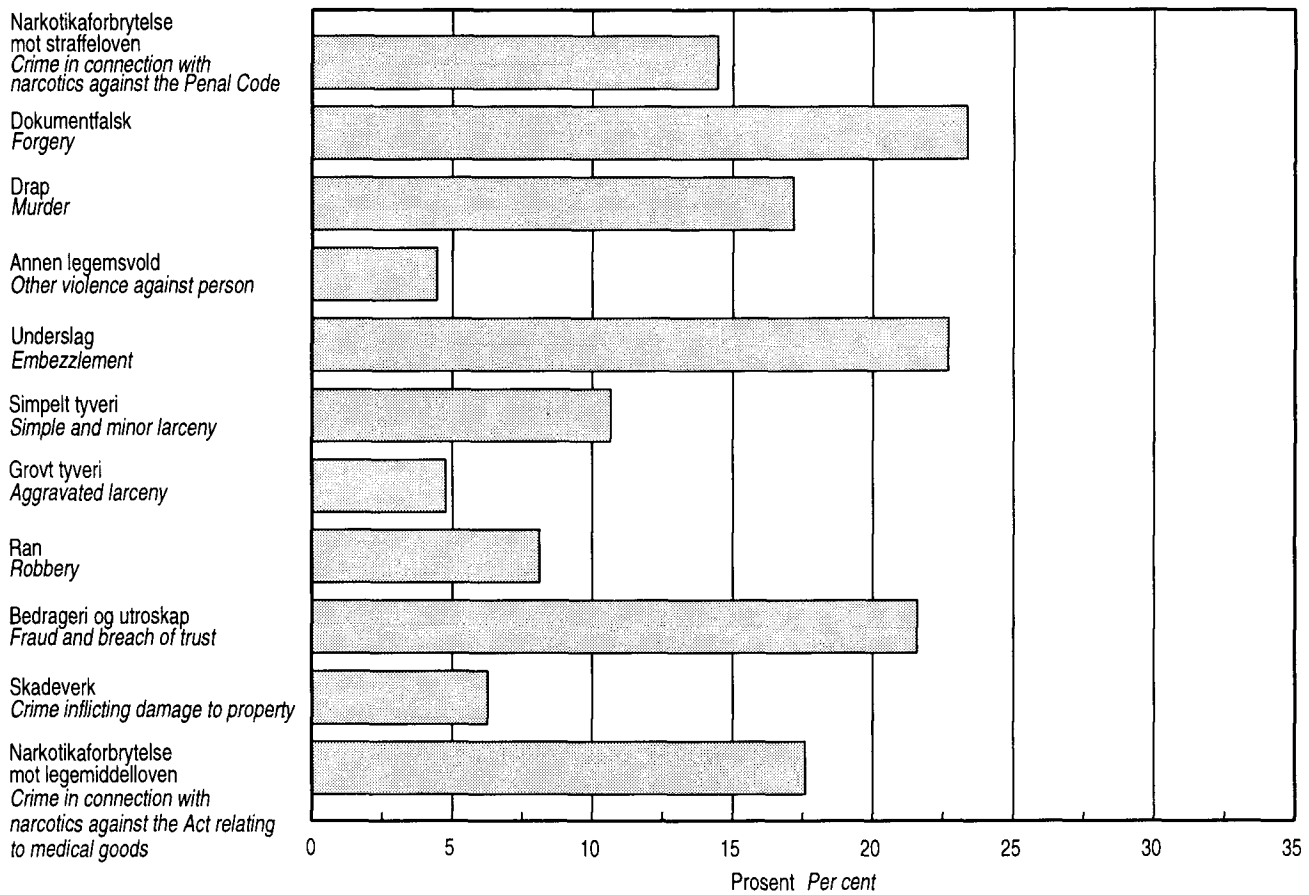
Noe av forklaringen på den endrede aldersfordelingen ligger i at ungdomskullene er blitt mindre. Men selv om en tar hensyn til folketallet, finner en de samme tendenser (figur 6).

Ni av ti straffereaksjoner i 1994 gjaldt menn. Kvinneandelen gikk ned på begynnelsen av 1970-tallet, men har siden økt noe. I 1970 og 1980 var kvinneandelen henholdsvis 10 og 6 prosent. En vesentlig årsak til nedgangen var nedkriminaliseringen av naskeri i 1972.

Kvinner blir relativt ofte straffet for saker som gjelder underslag, dokumentfalsk, bedrageri og utroskap, samt narkotikaforbrytelser. I disse sakene var kvinneandelen i 1994 henholdsvis 23, 23, 22 og 16 prosent.

8 prosent av straffereaksjonene i 1994 gjaldt utenlandske statsborgere (se avsnitt 2.4). 19 prosent av de utenlandske statsborgerne var fra andre nordiske land. 26 prosent var fra Europa utenom Norden, 25 prosent var fra Asia, 18 prosent fra Afrika og 10 prosent fra Amerika.

Figur 7. Reaksjoner i forbrytelsessaker for utvalgte typer hovedforbrytelse. Prosentandel kvinner. 1994
 Sanctions in cases including crime, by selected types of principal crime. Percentage of women. 1994



2. Sanctions

Liability

The Norwegian Constitution declares under paragraph 96 that nobody shall be put on trial except according to the law and that nobody shall be convicted unless sentence is passed. Furthermore, there shall be no grounds for impunity. Self-defence and the law of necessity or the element of consent are counted, for instance, as grounds for acquittal. There is thus the requirement that there should be subjective guilt on the part of the perpetrator. The criminal act must also have been committed by a person of sound mind. Those considered as non-accountable are persons under 15 years of age (from 1 January 1991), the insane or those unconscious at the moment of committing the act.

2.1. Statistical coverage

The statistics give information about all legal sanctions given during the course of the statistical year. The offences on which the sanction is based need not have been committed the same year in which the sanction is given.

2.2. Statistical basis

The data on sanctions in criminal cases are obtained from the Central Penal Register and from the central police registration system, STRASAK, in cases of misdemeanours.

2.3. Terms and variables

Sanction

The observation unit is the sanction. The statistics include sanctions for crimes and misdemeanours. Sanction means definitive sentence in the form of community service, conditional or unconditional imprisonment, postponed sentence and fine, ticket fine, security detention or decision not to prosecute. Persons who have had sanctions imposed upon them several times during the course of the statistical year are included as many times as they have been sanctioned.

Unconditional imprisonment

This means that the sentence must be served in prison. The length of the term of imprisonment is decided in the verdict, and must be as a minimum 14 days or as a maximum 21 years.

Conditional imprisonment/postponed sentence

Conditional imprisonment means that one avoids serving sentence in prison if during a fixed period the court's conditions are adhered to. Postponed sentence means that a decision on sanction is postponed for a trial period.

Fine is either given as a result of a court verdict or as a ticket fine. The proceeds go to the state treasury. Whereas a judicial fine must be issued by the courts, a ticket fine can be issued by the appropriate prosecuting authority.

Decision not to prosecute

By the decision not to prosecute we mean that within a set trial period and under certain conditions sentencing is not carried out because it is considered that what can be achieved by sentencing bears no relationship to what it will cost the convicted person and society as a whole.

Preventive detention

Usually signifies placement in an institution for preventive detention, or in a psychiatric hospital, but it can also cover assignment or prohibition about residence in certain places.

Principal crime/misdemeanour

In cases where a sanction covers several offences, the sanction is attached to the offence which is subject to the most severe punishment according to the law, the so-called principal crime or misdemeanour.

Previous offender

This means a person earlier registered in the Central Penal Register.

2.4. Errors and reliability of estimates

Because of the decision to use principal crime/misdemeanour as a basis, no indication will be given of the number and type of other offences which form the basis of the sanction, nor will individual differences be shown.

2.5. Some main results

In 1994 211 600 sanctions were given, 17 100 comprising crimes and 194 500 misdemeanours. This corresponds to 60 sanctions per 1 000 inhabitants aged 15 years or more.

2.5.1. Misdemeanour cases

194 500 of the sanctions in 1994 came under the category misdemeanours. This was nearly 6 per cent decrease compared to the previous year.

88 per cent of the misdemeanours were traffic offences.

2.5.2. Criminal cases

Type of sanction

Altogether 17 100 sanctions in 1994 concerned criminal cases.

Out of 17 100 sanctions, 34 per cent were sentences of unconditional imprisonment, 26 per cent conditional imprisonment, either alone or together

with a fine, 34 per cent comprised a fine - usually a ticket fine. 5 per cent were community service.

The number of cases dealt with by issuing a ticket fine, especially during the last decade, has shown an increase. These cases constituted 7, 8, 3 and 30 per cent of the total number of criminal cases in 1960, 1970, 1980 and 1994, respectively.

The prison sentence

Most prison sentences are of relatively short duration. 55 per cent of the prison sentences in 1994 concerned imprisonment for up to three months' duration.

The longest terms of imprisonment were given in cases of murder, serious drug offences, aggravated robbery and rape. The average term of punishment for these crimes was eight years and eleven months, three years and two months, two years and three months and two years and five months, respectively.

The increase in the number of prison sentences since 1970 is reflected in a greater number of shorter terms of imprisonment - up to three months. However, during the last decade there has also been a continual increase in longer prison sentences.

Type of crime

Altogether 28 per cent of the sanctions in 1994 concerned cases where larceny was the principal crime, 19 per cent concerned drug offences, 17 per cent were crimes of violence and 2 per cent were sexual crimes.

The proportion of sanctions connected with larceny has thus diminished considerably since 1970. In total, 75 and 57 per cent of the cases in 1970 and 1980, respectively were connected with theft, as compared to only 28 per cent in 1994. At the same time the proportion of drug cases has shown a corresponding increase. Cases involving drug offences made up 3 and 19 per cent, respectively in 1970 and 1994.

Age, sex and citizenship

Altogether 45 per cent of the sanctions in 1994 concerned persons 20-29 years of age. 18 per cent concerned persons younger than 20 and 36 per cent concerned persons 30 years of age and over.

The proportion of women being convicted diminished at the beginning of the 1970s, mostly because petty larceny altered from being a crime to be a misdemeanour. In 1970 women constituted 10 per cent, in 1980 6 per cent and in 1994 10 per cent.

8 per cent of the sanctions in 1994 applied to foreign citizens. Of these, 46 per cent were from other countries in Europe, 25 per cent from Asia, 18 per cent from Africa and 10 per cent from America.

Tabell 1. Noen hovedresultater fra statistikk over straffereaksjoner. 1960-1994

År	Reaksjoner i forseelsessaker 1) Sanctions in cases including misdemeanour 1)				Reaksjoner i forseelsessaker pr. 1 000 innbyggere 15 år og over Sanctions in cases including misdemeanours per 1 000 populations 15 years of age and over
	I alt Total	Betinget påtaleunndlatelse, overført helse- og sosialstyre Prosecution conditionally dropped, transferred to Municipal Health and Social Welfare Committee	Forelegg Ticket fine	Dom Sentence	
1960	52 586	..	48 235	4 351	19,45
1961	53 230	..	48 737	4 493	19,43
1962	58 427	..	54 007	4 420	21,10
1963	63 575	..	58 908	4 667	22,72
1964	58 509	..	53 471	5 038	20,71
1965	62 276	..	57 023	5 253	21,85
1966	66 206	..	61 235	4 971	23,05
1967	73 578	..	68 288	5 290	25,40
1968	72 685	..	66 906	5 779	24,82
1969	81 592	..	73 854	7 738	27,62
1970	80 705	..	72 722	7 983	27,08
1971	84 330	..	75 418	8 912	28,10
1972	90 777	..	83 122	7 655	30,00
1973	88 148	..	79 018	9 130	28,88
1974	72 429	..	63 867	8 562	23,80
1975	89 587	..	81 126	8 461	29,17
1976	98 087	..	89 305	8 782	31,37
1977	107 773	..	99 105	8 668	34,20
1978	115 424	6 505	101 626	7 293	36,32
1979	121 270	6 149	108 157	6 964	37,83
1980	124 949	4 677	113 846	6 426	38,66
1981	115 429	4 477	104 736	6 216	35,41
1982	126 197	4 166	115 680	6 351	38,37
1983	132 026	3 039	121 792	7 195	39,43
1984	133 078	3 290	120 346	9 442	39,44
1985	125 864	3 130	113 961	8 773	37,01
1986	145 258	2 528	133 216	9 514	43,19
1987	148 945	873	140 138	7 934	43,08
1988	163 086	756	153 863	8 467	46,86
1989	162 459	718	153 899	7 842	46,56
1990	169 229	517	159 777	8 935	48,37
1991	181 633	229	174 021	7 383	52,49
1992	196 961	402	187 064	9 495	56,68
1993	206 326	409	195 125	10 792	59,13
1994	194 468	741	180 785	12 942	55,50

1) Omfatter ikke reaksjoner i kombinerte forseelses- og forbrytelsessaker.

Some main results from the statistics on sanctions. 1960-1994

I alt Total	Reaksjoner i forbrytelsessaker Sanctions in cases including crime			Reaksjoner i forbrytelses- saker pr. 1 000 innbyggere 15 år og over Sanctions in cases including crime per 1 000 populations 15 years of age and over	Prosentandel tidligere straffbare for for- brytelser Percentage of previous offender	Year
	Betinget på- taleunntatelse, overført helse- og sosialstyre Prosecution conditionally dropped, transferred to Municipal Health and Social Welfare Committee	Forelegg Ticket fine	Dom Sentence			
5 708	2 300	385	3 023	2,11	43	1960
6 085	2 646	369	3 070	2,22	43	1961
6 426	2 217	392	3 817	2,32	44	1962
6 480	2 038	389	4 053	2,31	46	1963
7 267	2 292	459	4 516	2,57	45	1964
7 112	2 129	516	4 467	2,50	45	1965
7 739	2 241	569	4 929	2,69	46	1966
8 130	2 087	769	5 274	2,81	47	1967
8 434	2 305	866	5 263	2,88	47	1968
9 113	2 528	978	5 607	3,08	47	1969
9 347	2 609	785	5 953	3,14	47	1970
10 134	2 853	963	6 318	3,38	47	1971
10 456	2 997	540	6 919	3,45	50	1972
9 930	2 490	329	7 111	3,25	51	1973
10 468	2 307	324	7 837	3,20	51	1974
9 677	2 166	322	7 189	3,09	52	1975
10 245	2 551	444	7 250	3,28	50	1976
10 267	2 129	422	7 716	3,22	53	1977
10 003	1 644	297	8 062	3,15	60	1978
10 395	1 750	332	8 313	3,24	60	1979
10 595	1 799	286	8 510	3,28	58	1980
11 169	1 927	335	8 907	3,43	59	1981
11 656	2 159	375	9 122	3,55	56	1982
13 147	2 044	780	10 323	3,93	58	1983
13 244	1 691	1 350	10 203	3,93	60	1984
12 951	1 552	1 541	9 858	3,81	60	1985
11 923	1 118	1 630	9 175	3,48	61	1986
11 899	791	1 981	9 127	3,44	62	1987
13 055	621	2 264	10 170	3,49	62	1988
15 729	475	3 121	12 133	4,48	60	1989
16 195	154	4 313	11 727	4,70	62	1990
16 439	129	4 419	11 891	4,67	62	1991
17 076	77	5 106	11 893	4,98	62	1992
17 386r	8	5 213r	12 165r	4,98r	61	1993
17 108	6	5 153	11 949	4,88	62	1994

1) Cases including both crime and misdemeanour are not included.

Tabell 2. Reaksjoner i forbrytelses- og forseelsessaker, etter type reaksjon. Absolutte tall og pr. 1 000 innbyggere 15 år og over. 1990-1994
Sanctions in cases including crime and in cases including misdemeanour, by type of sanction. Number and per 1 000 population 15 years and over. 1990-1994

Type hovedlovbrudd og type reaksjon <i>Type of principal offence and type of sanction</i>	Reaksjoner i alt <i>Sanctions, total</i>					Reaksjoner pr. 1 000 innbyggere <i>Sanctions per 1 000 population</i>				
	1990	1991	1992	1993	1994	1990	1991	1992	1993	1994
Alle saker <i>All cases</i>	185 424	197 943	214 037	223 712r	211 576	53,83	57,23	61,60	64,11r	60,38
Betinget påtaleunntatelse, overført helse- og sosialstyre <i>Prosecution conditionally dropped, transferred to Municipal Health and Social Welfare Committee</i>	671	359	479	417	747	0,19	0,11	0,14	0,12	0,21
Forelegg <i>Ticket fine</i>	164 090	178 440	192 170	200 338r	185 938	47,64	51,58	55,31	57,41	53,07
Dom <i>Sentence</i>	20 663	19 144	21 388	22 957r	24 891	6,00	5,54	6,15	6,58r	7,10
Forbrytelsessaker <i>Cases including crime</i>										
I alt <i>Total</i>	16 195	16 439	17 076	17 386r	17 108	4,70	4,76	4,91	4,98r	4,88
Betinget påtaleunntatelse, overført helse- og sosialstyre	154	130	77	8	6	0,04	0,04	0,02	0,00	0,00
Forelegg	4 313	4 419	5 106	5 213r	5 153	1,25	1,28	1,47	1,49	1,47
Dom	11 728	11 890	11 893	12 165r	11 949	3,41	3,44	3,42	3,49r	3,41
Forseelsessaker¹ <i>Cases including misde- meanour¹</i>										
I alt	169 229	181 504	196 961	206 326	194 468	49,13	52,47	56,69	59,13	55,50
Betinget påtaleunntatelse, overført helse- og sosialstyre	517	229	402	409	741	0,15	0,07	0,12	0,12	0,21
Forelegg	159 777	174 021	187 064	195 125	180 785	46,39	50,30	53,84	55,92	51,60
Dom	8 935	7 254	9 495	10 792	12 942	2,59	2,10	2,73	3,09	3,69

¹ Omfatter ikke reaksjoner i kombinerte forseelses- og forbrytelsessaker.

¹ *Cases including both crime and misdemeanour are not included.*

Tabell 3. Reaksjoner i forseelsessaker etter type hovedforseelse. 1990-1994 Sanctions in cases including misdemeanour, by type of principal misdemeanour. 1990-1994

Type hovedforseelse Type of principal misdemeanour	1990	1991	1992	1993	1994
Alle typer forseelser All types of misdemeanour	173 002	186 415	205 405	213 441	200 429
Forseelse mot straffeloven Misdemeanour against the Penal Code	4 961	5 521	7 574	8 311	11 181
Naskeri Petty larceny	2 286	2 561	3 963	4 665	5 146
Annen forseelse mot straffeloven Other misdemeanour against the Penal Code	2 675	2 960	3 611	3 646	6 035
Forseelse mot veitrafikkloven Traffic misdemeanour	152 443	164 807	178 839	187 371	174 433
Promillekjøring Driving under influence of alcohol	7 402	6 860	7 254	6 623	6 411
Annen veitrafikkforseelse Other traffic misdemeanour	145 031	157 947	171 585	180 748	168 022
Forseelse mot alkoholloven Misdemeanour against the Alcohol legislation	628	651	1 064	1 210	1 246
Hjemmebrenning Illegal distillation	344	..	502	579	621
Annen forseelse mot alkoholloven Other misdemeanour against the Alcohol legislation	284	..	562	631	625
Forseelse mot tolloven Misdemeanour against the Duty Act	5 361	7 171	7 675	6 789	5 794
Forseelse mot løsgjengerloven Misdemeanour against the Act of vagrancy	3 904	3 196	3 621	3 396	3 655
Forseelse mot den militære straffelov Misdemeanour against the Military Penal Code	234	..	317	333	229
Annen forseelse Other misdemeanour	5 715	5 069	6 315	6 031	3 891

Tabell 4. Reaksjoner i forbrytelsessaker etter personens alder og tidligere straffeforhold. 1990-1994 Sanctions in cases including crime, by age and criminal record of the person. 1990-1994

Tidligere straffeforhold og år Criminal record and year	Alle aldre All ages	15-17 år years	18-20 år	21-24 år	25-39 år	40 år og over and over	Uoppgitt Un-known
Alle straffbare All offenders							
1990	16 195	1 982	3 548	3 433	5 838	1 272	100
1991	16 439	1 721	3 269	3 527	6 388	1 494	40
1992	17 076	1 599	3 295	3 443	6 881	1 857	1
1993	17 386r	1 550r	3 120r	3 480r	7 193r	2 043r	-
1994	17 108	1 278	2 819	3 462	7 429	2 119	1
Tidligere ikke straffbar First offender							
1990	6 129	1 430	1 706	999	1 408	518	49
1991	6 195	1 264	1 609	1 058	1 609	639	16
1992	6 498	1 233	1 618	1 093	1 721	832	1
1993	6 704r	1 217r	1 621r	1 130r	1 825r	911r	-
1994	6 422	1 017	1 471	1 089	1 966	878	1
Tidligere straffbar Previous offender							
1990	10 066	552	1 842	2 434	4 430	754	51
1991	10 244	457	1 660	2 469	4 779	855	24
1992	10 578	366	1 677	2 350	5 160	1 025	-
1993	10 682r	333r	1 499r	2 350	5 368r	1 132r	-
1994	10 686	261	1 348	2 373	5 463	1 241	-
Prosentandel tidligere straffbar Percentage of previous offender							
1990	62	28	52	71	76	59	51
1991	62	27	51	70	75	57	60
1992	62	23	51	68	75	55	-
1993	61	21	48	68	75	55	-
1994	62	20	48	69	74	59	-

Tabell 5. Reaksjoner i forbrytelsessaker etter personens tidligere straffeforhold og type hovedforbrytelse. 1990-1994

Type hovedforbrytelse	Reaksjoner i alt Sanctions, total				
	1990	1991	1992	1993	1994
Alle typer forbrytelser	16 195	16 439	17 076	17 386r	17 108
Forbrytelser mot straffeloven					
Forbrytelse mot statens selvstendighet og sikkerhet	-	1	-	-	1
Forbrytelse mot Norges statsforfatning og statsoverhode	-	-	-	-	-
Forbrytelse mht. utøvelsen av statsborgerlige rettigheter	-	-	-	-	-
Forbrytelse i den offentlige tjeneste	8	2	6	6	7
Forbrytelse mot den offentlige myndighet	283	284	262	297r	324
Vold mot offentlig tjenestemann	265	258	242	278r	301
Forbrytelse mot den alminnelige orden og fred	210	244	229	189r	198
Innbrudd	209	242	227	188r	192
Allmennfarlig forbrytelse	1 619	1 852	1 933	2 071r	1 793
Narkotikaforbrytelse	1 344	1 527	1 630	1 762r	1 466
Grov narkotikaforbrytelse	266	312	298	296	311
Falsk forklaring	76	92	89	87	86
Falsk anklage	60	67	73	52	64
Pengefalsk	-	-	3	-	13
Dokumentfalsk	768	767	734	690r	642
Forbrytelse mot sedeligheten	441	452	444	429r	416
Voldtekt	70	75	54	79r	57
Utuktig omgang med barn under 14 år	132	160	142	123r	117
Forbrytelse mht. familieforhold	6	9	4	1	6
Forbrytelse mot den personlige frihet	261	237	321	343r	339
Forbrytelse mot liv, legeme og helbred	1 815	1 944	2 039	2 335r	2 533
Grov legemsbeskadigelse	5	1	1	-	1
Drap	46	39	42	39r	45
Uaktsomt drap	40	46	61	46	31
Ærekrenkelse	4	-	1	4	1
Underslag	242	262	286	294r	304
Tyveri	5 775	5 489	5 318	5 222r	4 847
Simpelt tyveri	1 167	1 098	1 135	1 246r	1 286
Grovt tyveri	3 995	3 854	3 648	3 494r	3 137
Brukstyveri av motorkjøretøy	586	525	515	463r	418
Utpressing og ran	252	237	237	203r	239
Ran	184	165	158	130r	164
Grovt ran	62	65	77	68r	70
Bedrageri og utroskap	813	894	997	1 011r	1 265
Forbrytelse i gjeldsforhold	56	101	282	329r	328
Skadeverk	590	525	543	610r	716
Ager og lykkespill	-	-	-	-	-
Forbrytelse i sjøfartsforhold	1	2	3	1	3
Heleri og etterfølgende bistand	715	806	796	891r	909
Forbrytelser utenfor straffeloven					
Narkotikaforbrytelse mot lov om legemidler mv.	1 542	1 536	1 686	1 537r	1 454
Forbrytelse mot den militære straffelov	433	334	342	305r	184
Forbrytelse mot ligningsloven	105	181	283	226r	204
Annen forbrytelse utenfor straffeloven	120	121	165	253r	232

Sanctions in cases including crime, by criminal record of the person and type of principal crime, 1990-1994

Av dette mot tidligere straffbar					Type of principal crime
Of which against previous offender					
1990	1991	1992	1993	1994	
10 066	10 244	10 578	10 682r	10 686	All types of crime
-	-	-	-	-	Crime against the Penal Code
-	-	-	-	-	Crime against the independence and security of the nation
-	-	-	-	-	Crime against the Constitution and the head of State
-	-	-	-	-	Crime as to the use of civil rights
3	-	-	-	1	Crime committed when in public service
195	196	175	193r	230	Crime against public authorities
185	179	164	179r	211	Assaulting public servant
132	156	161	133	145	Crime against public order and peace
131	155	160	133	143	Housebreaking and burglary
1 236	1 307	1 444	1 491r	1 297	Crime involving public danger
1 048	1 113	1 248	1 303r	1 093	Crime of narcotics
180	187	193	178	195	Serious crime of narcotics
30	37	46	36	50	Perjury and false evidence
26	36	29	25	30	False accusation
-	2	-	-	5	Counterfeiting
452	449	408	396r	345	Forgery
210	215	194	184r	179	Sexual crime
44	52	27	45r	30	Rape
55	57	51	42r	52	Immoral intercourse with children under 14 years of age
4	2	1	1	2	Crime concerning family relations
185	164	229	231r	235	Crime against the personal liberty
989	1 059	1 097	1 229r	1 374	Crime of violence against the person
5	1	1	-	-	Inflicting grievous bodily harm
34	21	22	22	25	Murder
15	12	21	13	10	Manslaughter
1	-	-	2	-	Slander and libel
76	89	87	100r	142	Embezzlement
3 689	3 655	3 546	3 566r	3 419	Larceny
603	602	625	678r	765	Simple and minor larceny
2 723	2 696	2 616	2 563r	2 377	Aggravated larceny
346	348	293	311r	273	Theft of motorvehicle
197	178	178	157r	181	Blackmail and robbery
156	129	130	106	129	Robbery
36	45	47	49r	50	Aggravated robbery
436	494	535	528r	629	Fraud and breach of trust
22	42	116	110r	124	Crime in connection with debts
335	276	272	330	375	Crime inflicting damage to property
-	-	-	-	-	Usury and gaming offences
-	-	2	-	1	Crime in connection with maritime affairs
413	525	506	559r	607	Receiving stolen goods, subsequent assistanse to the offender
					Crime against other acts than the Penal Code
1 067	1 091	1 219	1 071r	1 021	Crime in connection with narcotics against the Act relating to medicinal goods etc.
246	169	168	154r	103	Crime against the Military Penal Code
56	54	97	88r	80	Crime against the Assessment Act
66	48	68	98r	111	Other crime outside the Penal Code

Tabell 6. Reaksjoner i forseelsessaker etter reaksjonens art og gjerningssted. Fylke Sanctions in cases including misdemeanour, by type of sanction and scene of crime. County

Fylke County	I alt Total	Rene forseelsessaker Cases including misdemeanour only							Kombi- nerte forse- elses- og for- bryt- elses- saker Cases including both mis- demean- our and crime
		I alt Total	Betinget påtale- unnla- telse Prose- cution condi- tionally dropped	Sam- funns- tjen- este Comm- unity ser- vice	Fore- legg eller for- enklet fore- legg Ticket fine	Bot ved dom Fine	Betinget fengsel alene eller sammen med bot Conditio- nal impri- sonment alone or combined with fine	Ube- tinget fengsel alene el- ler sammen med annen reaksjon Unconditio- nal impri- sonment alone or combined with fine	
Hele landet The whole country	200 429 1)	194 468 1)	741	285	180 785 1)	1 532	3 706	7 419	5 961
Østfold	9 080	8 573	58	13	7 720	84	213	485	507
Akershus	18 085	17 403	76	30	15 953	146	413	785	682
Oslo	19 590	18 395	20	57	16 717	218	439	944	1 195
Hedmark	10 617	10 357	50	3	9 611	78	222	393	260
Oppland	11 686	11 505	7	3	11 007	43	116	329	181
Buskerud	11 714	11 282	11	25	10 458	52	247	489	432
Vestfold	12 937	12 559	48	22	11 675	139	180	495	378
Telemark	9 201	8 898	61	25	8 150	50	168	444	303
Aust-Agder ...	3 224	3 157	1	4	2 963	13	57	119	67
Vest-Agder ...	9 175	9 016	26	9	8 575	52	122	232	159
Rogaland	12 578	12 165	107	19	11 207	78	317	437	413
Hordaland	15 197	14 796	34	6	13 891	103	249	513	401
Sogn og Fjordane	3 021	2 938	28	3	2 690	31	63	123	83
Møre og Romsdal	8 163	8 034	80	6	7 396	86	179	287	129
Sør-Trøndelag	14 344	14 060	18	25	13 248	97	221	451	284
Nord- Trøndelag	4 918	4 845	8	6	4 552	36	75	168	73
Nordland	12 373	12 162	47	18	11 516	89	214	278	211
Troms	6 814	6 714	59	3	6 195	71	144	242	100
Finnmark	2 827	2 730	1	8	2 386	66	67	202	97
Svalbard	7	7	1	-	6	-	-	-	-
Uoppgitt									
Unknown	29	23	-	-	20	-	-	3	6

1) Omfatter 4 849 forenklede forelegg som ikke kan fordeles på fylke.

1) Including 4 849 ticket fines which can not be distributed by county.

Tabell 7. Reaksjoner i forseelsessaker etter type rettsinstans og gjerningssted. Fylke Sanctions in cases including misdemeanour, by type of judicial authority and scene of crime. County

Fylke County	I alt Total	Påtale- myndig- het The power to institute prosecu- tion	Forhørs- rett Court of examining and sum- mary juris- diction	By- og herreds- rett City and district court	Lagmanns- rett Lower court of appeal	Høyeste- rett Supreme court
Hele landet The whole country	200 429 1)	182 320 1)	8 210	9 464	227	208
Østfold	9 080	7 832	646	575	18	9
Akershus	18 085	16 107	998	932	26	22
Oslo	19 590	16 795	897	1 804	56	38
Hedmark	10 617	9 715	384	493	17	8
Oppland	11 686	11 048	339	296	2	1
Buskerud	11 714	10 520	627	547	8	12
Vestfold	12 937	11 779	596	533	19	10
Telemark	9 201	8 268	501	401	16	15
Aust-Agder	3 224	2 977	143	102	-	2
Vest-Agder	9 175	8 626	292	253	2	2
Rogaland	12 578	11 359	508	684	10	17
Hordaland	15 197	13 955	525	659	20	38
Sogn og Fjordane	3 021	2 748	134	138	-	1
Møre og Romsdal	8 163	7 510	304	340	3	6
Sør-Trøndelag	14 344	13 305	512	508	12	7
Nord-Trøndelag	4 918	4 573	150	184	3	8
Nordland	12 373	11 639	338	388	3	5
Troms	6 814	6 269	191	350	1	3
Finnmark	2 827	2 419	125	268	11	4
Svalbard	7	7	-	-	-	-
Uoppgitt Unknown	29	20	-	9	-	-

1) Omfatter 4 849 forenklede forelegg som ikke kan fordeles på fylke.

1) Including 4 849 ticket fines which can not be distributed by county.

Tabell 8. Reaksjoner i forseelsessaker etter gjerningssted og type hovedforseelse. Fylke

Type hovedforseelse	Hele landet The whole country	Østfold	Akershus	Oslo	Hedmark	Oppland	Buskerud	Vestfold	Telemark	Aust-Agder	Vest-Agder
Alle typer forseelser	200 429 1)	9 080	18 085	19 590	10617	11 686	11 714	12 937	9 201	3 224	9 175
Forseelse mot straffeloven ...	11 181	646	885	2 145	454	355	405	674	654	191	408
Naskeri	5 146	281	496	1 290	158	145	216	301	246	53	135
Forseelse mot den alminnelige orden og fred	1 484	73	90	227	66	52	55	70	90	26	45
Forseelse i den offentlige tjeneste/forseelse mot den offentlige myndighet	1 579	94	114	394	62	43	38	151	80	14	54
Annen forseelse mot straffeloven	2 972	198	185	234	168	115	96	152	238	98	174
Forseelse mot veitrafikkloven	174 433	7 167	16 644	16 413	9 699	11 138	11 102	11 759	7 992	2 848	8 120
Promillekjøring	6 411	389	680	664	302	265	435	372	278	126	208
Annen veitrafikkforseelse ..	168 022	6 778	15 964	15 749	9 397	10 873	10 667	11 387	7 714	2 722	7 912
Forseelse mot alkoholloven ...	1 246	91	40	43	41	29	41	57	127	36	25
Hjemmebrenning	621	47	21	13	23	22	23	36	20	4	19
Annen forseelse mot alkoholloven	625	44	19	30	18	7	18	21	107	32	6
Forseelse mot tolloven	5 794 1)	312	69	107	89	5	12	39	5	11	51
Forseelse mot løsgjengerloven	3 655	429	138	558	178	58	64	214	236	63	148
Ordensforstyrrelse i beruset tilstand	2 999	407	96	496	164	38	38	174	196	44	119
Annen forseelse mot løsgjengerloven	656	22	42	62	14	20	26	40	40	19	29
Forseelse mot den militære straffelov	229	6	27	16	12	2	7	3	-	3	4
Forseelse mot politivedtektene	2 141	254	74	157	33	24	19	134	90	46	365
Annen forseelse	1 750	175	208	151	111	75	64	57	97	26	54

1) Omfatter 4 849 forenkla forelegg som ikke kan fordeles på fylke.

Sanctions in cases including misdemeanour, by scene of crime and type of principal misdemeanour. County

Roga-land	Horda-land	Sogn og Fjord-ane	Møre og Roms-dal	Sør-Trøn-delag	Nord-Trøn-delag	Nord-land	Troms	Finn-mark	Sval-bard	Uopp-gitt Un-known	Type of principal misdemeanour
12 578	15 197	3 021	8 163	14 344	4 918	12 373	6 814	2 827	7	29	All types of misdemeanour
779	780	148	365	858	156	624	346	291	-	17	Misdemeanour against the Penal Code
469	360	13	138	527	39	151	110	18	-	-	Petty larceny
81	155	39	70	91	53	113	49	39	-	-	Misdemeanour against public order and peace
71	112	26	39	137	10	72	30	38	-	-	Misdemeanour committed in public service/misdemeanour against public authorities
158	153	70	118	103	54	288	157	196	-	17	Other misdemeanour against the Penal Code
11 111	13 499	2 656	7 194	12 943	4 542	11 218	6 160	2 226	2	-	Traffic misdemeanour
528	483	119	276	382	162	310	246	186	-	-	Driving under influence of alcohol
10 583	13 016	2 537	6 918	12 561	4 380	10 908	5 914	2 040	2	-	Other traffic misdemeanour
105	119	19	45	148	39	144	59	36	-	2	Misdemeanour against the Alcohol legislation
55	41	15	29	109	24	57	34	29	-	-	Illegal distillation
50	78	4	16	39	15	87	25	7	-	2	Other misdemeanour against the Alcohol legislation
9	51	26	25	18	18	29	14	55	-	-	Misdemeanour against the Duty Act
319	206	98	285	213	78	184	121	65	-	-	Misdemeanour against the Act of vagrancy
291	170	64	200	198	38	162	62	42	-	-	Drunkenness and disorderly conduct
28	36	34	85	15	40	22	59	23	-	-	Other misdemeanour against the Act of vagrancy
13	9	1	21	9	11	23	39	23	-	-	Misdemeanour against the Military Penal Code
155	404	62	101	76	29	42	39	37	-	-	Misdemeanour against the Police regulations
87	129	11	127	79	45	109	36	94	5	10	Other misdemeanour

1) Including 4 849 ticket fines which can not be distributed by county.

Tabell 9. Reaksjoner i forseelsessaker etter reaksjonens art og type hovedforseelse Sanctions in cases including misdemeanour, by type of sanction and type of principal misdemeanour

Type hovedforseelse Type of principal misdemeanour	Rene forseelsessaker Cases including misdemeanour only								Kombinerte forseelses- og forbryt- elsessaker Cases in- cluding both mis- demeanour and crime
	I alt Total	I alt Total	Betinget påtale- unnla- telse Prose- cution condi- tionally dropped	Sam- funns- tjen- este Comm- unity ser- vice	Fore- legg eller for- enklet fore- legg Ticket fine	Bot ved dom Fine	Betinget fengsel alene eller sammen med bot Condi- tional impri- sonment alone or combined with fine	Ubetinget fengsel alene eller sammen med annen reaksjon Unconditional imprisonment alone or combined with fine	
Alle typer forseelser All types of misdemeanour	200 429	194 468	741	285	180 785	1 532	3 706	7 419	5 961
Forseelse mot straffeloven Misdemeanour against the Penal Code	11 181	9 678	561	61	7 187	507	422	940	1 503
Naskeri Petty larceny	5 146	4 356	429	29	3 154	28	221	495	790
Forseelse mot den alminnelige orden og fred Misdemeanour against public order and peace	1 484	1 300	65	4	1 033	83	31	84	184
Forseelse i den offentlige tjeneste/forseelse mot den offentlige myndighet Misdemeanour committed in public service/ misdemeanour against public authorities	1 579	1 333	5	16	944	206	42	120	246
Annen forseelse mot straffe- loven Other misdemeanour against the Penal Code	2 972	2 689	62	12	2 056	190	128	241	283
Forseelse mot veitrafikkloven Traffic misdemeanour	174 433	170 779	107	187	161 216	658	2 775	5 836	3 654
Promillekjøring Driving under influence of alcohol	6 411	5 222	4	48	138	15	1 663	3 354	1 189
Annen veitrafikkforseelse Other traffic misdemeanour	168 022	165 557	103	139	161 078	643	1 112	2 482	2 465
Forseelse mot alkoholloven Misdemeanour against the Alcohol legislation	1 246	1 136	1	12	720	36	185	182	110
Hjemmebrenning Illegal distillation	621	540	-	6	272	24	124	114	81
Annen forseelse mot alkohol- loven Other misdemeanour against the Alcohol legislation	625	596	1	6	448	12	61	68	29
Forseelse mot tolloven Mis- demeanour against the Duty Act	5 794	5 763	1	1	5 649	34	21	57	31
Forseelse mot løsgjengerloven Misdemeanour against the Act of vagrancy	3 655	3 351	16	12	3 078	91	48	106	304
Ordensforstyrrelse i be- ruset tilstand Drunken- ness and disorderly conduct	2 999	2 769	11	9	2 561	73	33	82	230
Annen forseelse mot løsgjengerloven Other misde- meanour against the Act of vagrancy	656	582	5	3	517	18	15	24	74
Forseelse mot den militære straffelov Misdemeanour against the Military Penal Code	229	211	13	5	22	3	54	114	18
Forseelse mot politivedtektene Misdemeanour against the Police regulations	2 141	2 070	7	3	1 926	86	21	27	71
Annen forseelse Other mis- demeanour	1 750	1 480	35	4	987	117	180	157	270

Tabell 10. Reaksjoner i forbrytelsessaker etter personens kjønn/type rettsinstans og gjerningssted. Fylke
Sanctions in cases including crime, by sex of the person/type of court and scene of crime. County

Fylke County	Kjønn Sex			Rettsinstans Court					
	I alt Total	Menn Males	Kvinner Females	Påtalemyndighet The power to in- stitute prosecution		Forhørs- rett Court of examining and summary juris- diction	By- og herreds- rett City and district courts	Lag- manns- rett Lower- courts of appeal	Høyeste- rett Supreme court
Hele landet The whole country	17 108	15 384	1 724	6	5 158 1)	5 029	6 088	540	287
Østfold	1 114	1 017	97	-	416	331	321	37	9
Akershus	1 409	1 259	150	-	472	399	488	37	13
Oslo	2 961	2 555	406	2	961	612	1 173	134	79
Hedmark	715	634	81	-	216	353	127	10	9
Oppland	546	498	48	-	158	176	198	6	8
Buskerud	715	643	72	1	213	261	210	23	7
Vestfold	920	831	89	-	224	358	299	28	11
Telemark	843	757	86	-	267	277	257	21	21
Aust-Agder	283	267	16	-	11	134	126	8	4
Vest-Agder	704	637	67	-	215	241	222	21	5
Rogaland	1 401	1 261	140	-	444	375	535	28	19
Hordaland	1 256	1 153	103	-	138	490	544	47	37
Sogn og Fjordane	208	199	9	-	93	51	61	3	-
Møre og Romsdal	687	625	62	-	159	182	314	12	20
Sør-Trøndelag	998	910	88	-	358	284	303	39	14
Nord-Trøndelag	280	265	15	-	82	70	119	5	4
Nordland	756	686	70	2	287	141	296	21	9
Troms	626	566	60	1	242	129	239	8	7
Finnmark	379	356	23	-	118	74	168	16	3
Utlandet Abroad	118	102	16	-	32	34	26	25	1
Uoppgitt Unknown	189	163	26	-	52	57	62	11	7

1) Omfatter 5 tilfeller av militær arrest.

1) Including 5 cases of military arrest.

Tabell 11. Reaksjoner i forbrytelssaker etter personens alder og gjerningssted. Fylke/kommuneklasse. Absolutte tall og pr. 1 000 innbyggere Sanctions in cases including crime, by age of the person and scene of crime. County/municipality class. Number and per 1 000 population

	Alle aldere All ages	Reaksjoner i alt Sanctions, total				Reaksjoner pr. 1 000 innbyggere Sanctions per 1 000 population				
		Alder Age				Alder				
		15-17	18-20	21-24	25-	Alle al- dere 1)	15-17	18-20	21-24	25-
Hele landet The whole country	17 108	1 278	2 819	3 462	9 548	4,50	8,06	16,16	13,19	2,98
FYLKE COUNTY										
Østfold	1 114	84	209	240	581	5,66	9,39	21,07	17,03	3,55
Akershus	1 409	135	204	257	813	4,07	8,56	11,87	10,41	2,82
Oslo	2 961	101	299	558	2 003	4,21	8,49	21,65	20,40	3,08
Hedmark	715	62	127	118	408	4,64	9,45	17,08	10,97	3,15
Oppland	546	45	103	122	276	3,61	6,80	13,84	11,03	2,19
Buskerud	715	44	139	187	345	3,83	5,42	15,04	13,78	2,22
Vestfold	920	58	160	187	515	5,58	7,59	19,16	15,64	3,76
Telemark	843	72	123	158	489	6,33	11,68	18,26	16,39	4,42
Aust-Agder	283	24	54	63	142	3,56	5,64	11,51	10,41	2,20
Vest-Agder	704	59	144	132	369	5,98	9,59	21,76	14,34	3,85
Rogaland	1 401	117	234	302	748	5,11	7,92	15,52	13,78	3,36
Hordaland	1 256	113	243	260	640	3,75	7,02	13,77	9,82	2,33
Sogn og Fjordane	208	33	53	46	76	2,44	7,68	11,61	6,92	1,09
Møre og Romsdal	687	64	105	141	377	3,59	6,50	10,14	9,46	2,41
Sør-Trøndelag	998	75	146	198	579	4,83	8,23	14,16	12,49	3,38
Nord-Trøndelag	280	39	74	48	119	2,75	7,58	13,30	6,05	1,43
Nordland	756	60	146	152	398	3,90	6,50	14,56	10,25	2,49
Troms	626	53	139	142	292	5,20	10,00	22,51	14,24	2,95
Finnmark	379	26	75	80	198	6,22	9,97	23,03	14,17	4,01
Utlandet Abroad	118	6	18	27	67
Uoppgitt Unknown	189	8	24	44	113
KOMMUNEKLASSE 2) MUNICIPALITY CLASS 2)										
Primærnæringskommune	868	83	163	157	465	4,69	9,25	16,55	11,42	3,05
Blandet landbruks- og industrikommune	510	62	100	111	237	2,91	6,85	10,47	8,45	1,65
Industrikommune	831	87	177	156	411	2,46	5,01	9,43	6,05	1,49
Mindre sentral, blandet tjenesteyttings- og industrikommune	960	111	205	187	457	2,95	6,88	11,69	7,40	1,72
Sentral, blandet tjenesteyttings- og industrikommune	4 204	320	764	909	2 210	4,30	6,79	14,90	12,44	2,74
Mindre sentral tjenesteyttingskommune	1 644	125	319	378	822	6,77	11,21	25,46	19,15	4,12
Sentral tjenesteyttingskommune	7 732	473	1 039	1 484	4 736	6,13	9,71	18,93	16,16	4,45
Uoppgitt Unknown	359	17	52	80	210

1) Innbyggere 15 år og over. 2) Se oversettelse i vedlegg 2.
1) Inhabitants 15 years and over. 2) See translation in annex 2.

Tabell 12. Reaksjoner i forbrytelsessaker etter reaksjonens art, personens tidligere straffeforhold/type hovedforbrytelse Sanctions in cases including crime, by type of sanction, criminal record of the person/type of principal crime

	I alt Total	Betinget på- taleunnla- telse Prosecution conditionally dropped	Sam- funns- tjen- este Comm- unity ser- vice	Fore- legg Ticket fine	Bot ved dom Fine	Straffe- utmåling utsatt Susten- ded sentence	Be- tinget fengsel Condi- tional impri- sonment	Be- tinget og bot fengsel Condi- tional impri- sonment and fine	Ube- tinget fengsel Uncondi- tional impri- sonment	Ube- tinget og be- tinget fengsel Uncondi- tional and con- ditional impri- sonment	Sik- ring Se- cure- ty de- ten- tion
Alle straffbare offenders	17 108	6	939 1)	5 153	638	55 2)	1 946	2 445	4 612 3)	1 289 4)	25
TIDLIGERE STRAFFEFORHOLD CRIMINAL RECORD											
Tidligere ikke straffbar First offender	6 422	4	198	2 550	276	41	876	1 134	950	380	13
Tidligere straffbar Previous offender	10 686	2	741	2 603	362	14	1 070	1 311	3 662	909	12
TYPE HOVEDFORBRYTELSE 5) TYPE OF PRINCIPAL CRIME 5)											
Forbrytelser mot straffe- loven											
Forbrytelse mot statens selvstendighet og sikkerhet	1	-	-	1	-	-	-	-	-	-	-
Forbrytelse mot Norges statsforfatning og statsoverhode	-	-	-	-	-	-	-	-	-	-	-
Forbrytelse mot statsmaktene	-	-	-	-	-	-	-	-	-	-	-
Majestetsforbrytelse .	-	-	-	-	-	-	-	-	-	-	-
Ulovlig militær- organisasjon	-	-	-	-	-	-	-	-	-	-	-
Annen forbrytelse mot Norges statsforfatning og statsoverhode	-	-	-	-	-	-	-	-	-	-	-
Forbrytelse mht. ut- øvelsen av statsbor- gerlige rettigheter	-	-	-	-	-	-	-	-	-	-	-
Forbrytelse i den of- fentlige tjeneste	7	-	-	3	1	-	1	-	1	1	-
Vinningsforbrytelse i offentlig tjeneste .	3	-	-	1	-	-	1	-	-	1	-
Brevbrudd i den of- fentlige tjeneste	-	-	-	-	-	-	-	-	-	-	-
Annen forbrytelse i den offentlige tjeneste	4	-	-	2	1	-	-	-	1	-	-
Forbrytelse mot den offentlige myndighet....	324	-	17	4	1	-	34	49	179	40	-
Vold mot offentlig tjenestemann	301	-	17	-	-	-	29	43	174	38	-
Ulovlig påvirkning av offentlig tjeneste- mann	22	-	-	4	1	-	5	6	4	2	-
Bakvaskelse av den of- fentlige myndighet ...	-	-	-	-	-	-	-	-	-	-	-
Motarbeiding av etter- forskning, medvirkning til rømning	1	-	-	-	-	-	-	-	1	-	-
Annen forbrytelse mot den offentlige myndighet	-	-	-	-	-	-	-	-	-	-	-
Forbrytelse mot den alminnelige orden og fred	198	-	6	110	14	-	13	20	28	7	-
Diskriminering pga. rase, tro etc.	1	-	-	-	-	-	1	-	-	-	-
Opprør og oppløp mv. .	2	-	-	1	-	-	-	1	-	-	-
Oppfordring til straffbar handling ...	-	-	-	-	-	-	-	-	-	-	-
Likplyndring	-	-	-	-	-	-	-	-	-	-	-
Brevbrudd	1	-	-	1	-	-	-	-	-	-	-
Innbrudd	192	-	6	106	14	-	12	19	28	7	-
Annen forbrytelse mot den alminnelige orden og fred	2	-	-	2	-	-	-	-	-	-	-

1) Av dette 104 med bot. 2) Av dette 9 med bot. 3) Av dette 10 militær arrest, 594 ubetinget fengsel og bot, 32 ubetinget fengsel og sikring. 4) Av dette 203 med bot. 5) Se oversettelse i vedlegg 1.

1) Of which 104 with fine. 2) Of which 9 with fine. 3) Of which 10 military arrest, 594 unconditional imprisonment including fine, 32 unconditional imprisonment and security detention. 4) Of which 203 including fine. 5) See translation in annex 1.

Tabell 12 (forts.). Reaksjoner i forbrytelsessaker etter reaksjonens art, personens tidligere straffeforhold/type hovedforbrytelse Sanctions in cases including crime, by type of sanction, criminal record of the person/type of principal crime

	I alt	Betinget påtaleunntatelse	Samfunns-tjeneste	Forelegg	Bot ved dom	Straffeutmåling utsatt	Be-tinget fengsel	Be-tinget fengsel og bot	Ube-tinget fengsel	Ube-tinget og be-tinget fengsel	Sik-ring
Forbrytelser mot straffe- loven (forts.)											
Almennfarlig for- brytelse	1 793	-	105	213	34	5	191	505	646	94	-
Forsettelig for- voldelse av ildebrann	11	-	1	1	-	-	-	-	8	1	-
Uaktsom forvoldelse av ildebrann	2	-	-	-	-	-	-	-	2	-	-
Påførelse av smittsom kjønns sykdom	1	-	-	-	-	-	1	-	-	-	-
Narkotikaforbrytelse .	1 466	-	95	211	32	5	185	500	354	84	-
Grov narkotika- forbrytelse	311	-	9	1	1	-	4	5	282	9	-
Annen almenfarlig forbrytelse	2	-	-	-	1	-	1	-	-	-	-
Falsk forklaring	86	-	6	5	2	-	19	14	38	2	-
Falsk edelig for- klaring	17	-	2	-	-	-	2	1	12	-	-
Annen falsk for- klaring	69	-	4	5	2	-	17	13	26	2	-
Falsk anklage	64	-	-	6	2	-	12	16	21	7	-
Forsettelig falsk anklage	26	-	-	-	-	-	4	5	11	6	-
Annen falsk anklage ..	38	-	-	6	2	-	8	11	10	1	-
Pengefalsk	13	-	-	-	-	-	-	-	1	12	-
Dokumentfalsk	642	-	23	248	16	1	98	106	116	34	-
Benyttelse av falskt dokument	617	-	23	232	13	1	96	106	113	33	-
Forfalsking av doku- ment	24	-	-	16	3	-	1	-	3	1	-
Ødeleggelse av doku- ment mv.	1	-	-	-	-	-	1	-	-	-	-
Forbrytelse mot sedeligheten	416	-	3	99	11	1	46	35	151	66	4
Voldtekt	57	-	-	-	-	-	2	-	46	8	1
Utuktig omgang med barn under 14 år	117	-	-	-	-	1	13	1	62	37	3
Utuktig omgang med mindreårige ellers ...	39	-	1	-	-	-	10	5	15	8	-
Utuktig handling osv. med barn under 16 år ..	51	-	-	5	1	-	17	19	4	5	-
Utbredelse av utuktige skrifter mv..	25	-	-	20	2	-	-	1	2	-	-
Krenkelse av ærbarhet ved utuktig atferd ...	97	-	2	72	8	-	2	7	3	3	-
Incest	4	-	-	1	-	-	-	1	2	-	-
Annen forbrytelse mot sedeligheten	26	-	-	1	-	-	2	1	17	5	-
Forbrytelse mht. til familieforhold	6	-	-	-	-	-	2	-	3	1	-
Misligholdt for- sørgelsesplikt m.m. ..	1	-	-	-	-	-	-	-	1	-	-
Inngåelse av ugyldig eller omstøtelig ekteskap	-	-	-	-	-	-	-	-	-	-	-
Annen forbrytelse mht. familieforhold ..	5	-	-	-	-	-	2	-	2	1	-
Forbrytelse mot den personlige frihet	339	-	14	42	6	1	53	53	109	58	3
Tvang og trusler	323	-	14	42	6	-	50	52	105	51	3
Annen forbrytelse mot den personlige frihet	16	-	-	-	-	1	3	1	4	7	-
Forbrytelse mot liv, legeme og helbred	2 533	1	61	795	160	10	194	308	802	193	9
Legemsfornærmelse	1 661	1	22	785	157	9	117	234	253	82	1
Legemsfornærmelse med døden til følge eller med betydelig skade ..	10	-	-	1	-	-	2	1	4	2	-
Legemsbeskadigelse ...	767	-	39	9	2	-	68	58	485	104	2
Grov legems- beskadigelse	1	-	-	-	-	-	-	-	-	1	-
Legemsbeskadigelse med døden til følge	-	-	-	-	-	-	-	-	-	-	-
Uaktsom legems- beskadigelse	17	-	-	-	1	-	3	8	3	2	-
Drap	45	-	-	-	-	-	-	-	38	1	6
Uaktsomt drap	31	-	-	-	-	1	4	7	18	1	-
Barnedrap mv.	-	-	-	-	-	-	-	-	-	-	-
Annen forbrytelse mot liv, legeme og helbred	1	-	-	-	-	-	-	-	1	-	-

Tabell 12 (forts.). Reaksjoner i forbyttelsessaker etter reaksjonens art, personens tidligere straffeforhold/type hovedforbrytelse Sanctions in cases including crime, by type of sanction, criminal record of the person/type of principal crime

	I alt	Betinget påtaleunnlatelse	Samfunns-tjeneste	Forelegg	Bot ved dom	Straffe-utmåling utsatt	Be-tinget fengsel	Be-tinget fengsel og bot	Ube-tinget fengsel	Ube-tinget og be-tinget fengsel	Sik-ring
Forbrytelser mot straffeloven (forts.)											
Ærekrenkelse	1	-	-	-	1	-	-	-	-	-	-
Underslag	304	-	22	64	9	2	67	48	52	40	-
Underslag	189	-	10	63	8	2	41	36	22	7	-
Grovt underslag	115	-	12	1	1	-	26	12	30	33	-
Tyveri	4 847	3	521	1 052	97	22	600	678	1 447	423	4
Simpelt tyveri	1 286	-	60	622	64	8	114	167	192	59	-
Grovt tyveri	3 137	3	448	341	20	8	457	425	1 092	339	4
Tyveri av rein	-	-	-	-	-	-	-	-	-	-	-
Brukstyveri av motor-kjøretøy	418	-	13	87	13	5	28	85	162	25	-
Brukstyveri av fartøy eller luftfartøy	5	-	-	1	-	1	1	1	1	-	-
Utpressing og ran	239	-	19	2	-	-	11	3	158	46	-
Utpressing	5	-	1	-	-	-	3	1	-	-	-
Ran	164	-	15	2	-	-	6	2	102	37	-
Grovt ran	70	-	3	-	-	-	2	-	56	9	-
Bedrageri og utroskap ..	1 265	1	68	171	16	8	354	252	297	98	-
Bedrageri	830	1	41	155	13	7	282	167	133	31	-
Grovt bedrageri	226	-	17	6	1	-	42	21	98	41	-
Forsikringsbedrageri ..	171	-	9	4	-	1	26	60	52	19	-
Annet bedrageri	2	-	-	-	-	-	1	-	-	1	-
Utroskap	2	-	-	-	-	-	-	2	-	-	-
Grov utroskap	24	-	1	-	-	-	3	1	13	6	-
Salg av gjenstand kjøpt med eiendomsforbehold mv.	10	-	-	6	2	-	-	1	1	-	-
Forbrytelse i gjeldsforhold	328	-	1	189	31	1	19	38	35	13	1
Skyldnerens forverrelse av sin formuesstilling til skade for fordringshaverne	52	-	1	14	4	-	7	12	7	6	1
Forsømmelig og uriktig bokføring	274	-	-	175	27	1	11	26	27	7	-
Annen forbrytelse i gjeldsforhold	2	-	-	-	-	-	1	-	1	-	-
Skadeverk	716	-	12	418	59	-	52	44	67	60	4
Skadeverk	606	-	4	412	59	-	36	38	44	13	-
Grovt skadeverk	109	-	8	5	-	-	16	6	23	47	4
Misbruk av forretningshemmeligheter mv.	1	-	-	1	-	-	-	-	-	-	-
Åger og lykkespill	-	-	-	-	-	-	-	-	-	-	-
Forbrytelse i sjøfartsforhold	3	-	-	2	-	-	-	-	1	-	-
Heleri og etterfølgende bistand	909	1	48	357	50	-	96	135	176	46	-
Heleri	901	1	48	353	49	-	95	135	174	46	-
Etterfølgende bistand	8	-	-	4	1	-	1	-	2	-	-
Forbrytelser utenfor straffeloven											
Forbrytelse mot lov om legemidler med mv. ..	1 455	-	4	1 226	67	1	28	59	64	6	-
Narkotikaforbrytelse ..	1 454	-	4	1 226	67	1	28	59	64	5	-
Annen forbrytelse mot lov om legemidler mv.	1	-	-	-	-	-	-	-	-	1	-
Forbrytelse mot den militære straffelov	184	-	3	-	-	2	35	21	113	10	-
Forbrytelse mot lov om verneplikt	7	-	-	-	-	-	4	2	1	-	-
Forbrytelse mot lov om luftfart	2	-	-	-	1	-	-	-	1	-	-
Forbrytelse mot lov om kontroll og regulering av priser, utbytte og konkurranseforhold	11	-	-	1	10	-	-	-	-	-	-
Forbrytelse mot tollloven	61	-	4	2	1	-	4	2	37	11	-
Forbrytelse mot ligningsloven	204	-	-	99	31	1	5	39	26	3	-
Forbrytelse mot lov om regnskapsplikt	8	-	-	4	2	-	-	1	-	1	-
Forbrytelse mot lov om merverdiavgift	119	-	1	32	11	-	8	15	36	16	-
Forbrytelse mot aksjeloven	16	-	1	8	4	-	-	2	1	-	-
Forbrytelse mot utlendingsloven	7	-	-	-	1	-	-	-	5	1	-

Tabell 13. Fengselsdommer i forbrytelsessaker etter dommens sammensetning, utmålt fengselsstraff og type hovedforbrytelse

Type hovedforbrytelse 1) Type of principal crime 1)	Alle fengselsdommer All sentences to imprisonment	Betinget fengsel Conditional imprisonment				Betinget fengsel og bot Conditional imprisonment and fine			
		1-90 dager 1-90 days	91 dg.-5 md. 91 days-5 months	6-11 md. 6-11 months	1 år og over 1 year and over	1-90 dager 1-90 days	91 dg.-5 md. 91 days-5 months	6-11 md. 6-11 months	1 år og over 1 year and over
Alle typer forbrytelser All types of crime	10 292	1 613	203	114	16	2 305	93	45	2
Forbrytelser mot straffeloven									
Forbrytelse mot statens selvstendighet og sikkerhet	-	-	-	-	-	-	-	-	-
Forbrytelse mot Norges statsforfatning og stats-overhode	-	-	-	-	-	-	-	-	-
Forbrytelse med hensyn til utøvelsen av stats-borgerlige rettigheter	-	-	-	-	-	-	-	-	-
Forbrytelse i den offentlige tjeneste	3	1	-	-	-	-	-	-	-
Forbrytelse mot den offentlige myndighet	302	31	2	1	-	48	1	-	-
Vold mot offentlig tjenestemann	284	26	2	1	-	43	-	-	-
Forbrytelse mot den alminnelige orden og fred	68	13	-	-	-	18	1	1	-
Innbrudd	66	12	-	-	-	17	1	1	-
Allmennfarlig forbrytelse	1 436	173	13	5	-	491	12	2	-
Narkotikaforbrytelse	1 123	168	13	4	-	486	12	2	-
Grov narkotikaforbrytelse	300	3	-	1	-	5	-	-	-
Falsk forklaring	73	18	-	1	-	14	-	-	-
Falsk anklage	56	11	1	-	-	15	-	1	-
Pengefalsk	13	-	-	-	-	-	-	-	-
Dokumentfalsk	354	82	12	4	-	99	5	2	-
Forbrytelse mot sedeligheten	298	27	4	10	5	30	5	-	-
Voldtekt	56	-	-	1	1	-	-	-	-
Utuktig omgang med barn under 14 år	113	1	1	7	4	1	-	-	-
Forbrytelse mht. familieforhold	6	1	1	-	-	-	-	-	-
Forbrytelse mot den personlige frihet	273	45	5	3	-	51	2	-	-
Forbrytelse mot liv, legeme og helbred	1 497	179	10	5	-	297	6	5	-
Grov legemsbeskadigelse	1	-	-	-	-	-	-	-	-
Drap	39	-	-	-	-	-	-	-	-
Uaktsomt drap	30	3	-	1	-	5	1	1	-
Ærekrenkelse	-	-	-	-	-	-	-	-	-
Underslag	207	55	8	3	1	41	5	2	-
Tyveri	3 148	436	98	62	4	618	40	20	-
Simpelt tyveri	532	102	10	2	-	163	3	1	-
Grovt tyveri	2 313	309	85	59	4	373	35	17	-
Brukstyveri av motorkjøretøy	300	24	3	1	-	81	2	2	-
Utpressing og ran	218	2	3	4	2	-	-	2	1
Ran	147	-	3	3	-	-	-	2	-
Grovt ran	67	-	-	1	1	-	-	-	-
Bedrageri og utroskap	1 001	315	27	11	1	238	8	6	-
Forbrytelse i gjeldsforhold	105	17	2	-	-	34	3	1	-
Skadeverk	223	45	4	1	2	42	1	1	-
Åger og lykkespill	-	-	-	-	-	-	-	-	-
Forbrytelse i sjøfartsforhold	1	-	-	-	-	-	-	-	-
Heleri og etterfølgende bistand	453	82	10	4	-	130	3	2	-
Forbrytelser utenfor straffeloven									
Narkotikaforbrytelse mot lov om legemidler mv.	156	26	2	-	-	59	-	-	-
Forbrytelse mot den militære straffelov	179	34	-	-	1	21	-	-	-
Forbrytelse mot ligningsloven	73	5	-	-	-	37	1	-	1
Annen forbrytelse utenfor straffeloven	149	15	1	-	-	22	-	-	-

1) Se oversettelse i vedlegg 1. 2) Av dette 10 militær arrest, 594 ubetinget fengsel og bot, 32 ubetinget fengsel og sikring. 3) Av dette 203 med bot.

Sentences to imprisonment in cases including crime, by the composition of the sentence, term of imprisonment and type of principal crime

Ubetinget fengsel 2) Unconditional imprisonment 2)											Ubetinget og betinget fengsel 3) Unconditional and conditional imprisonment 3)									
1-90 dager days	91 dg.- 5 md. days- months	6-11 md. months	1-2 år years	3-4 år	5-6 år	7-8 år	9-10 år	11-12 år	13-14 år	15 år og over	Ubetinget 1-90 dager	Unconditional 91 dg.- 5 md.	Unconditional 6-11 md.	Betinget 1 år og over	Betinget 1-90 dager	Conditional 91 dg.- 5 md.	Conditional 6-11 md.	Conditional 1 år og over		
2	260	655	896	565	128	50	30	12	2	6	8	1	019	148	86	36	779	286	167	57
-	-	-	-	-	-	-	-	-	-	-	-	-	-	-	-	-	-	-	-	-
-	-	-	-	-	-	-	-	-	-	-	-	-	-	-	-	-	-	-	-	-
-	-	-	-	-	-	-	-	-	-	-	-	-	-	-	-	-	-	-	-	-
-	-	1	-	-	-	-	-	-	-	-	-	1	-	-	-	-	-	-	-	-
141	15	19	4	-	-	-	-	-	-	-	35	2	3	-	28	8	3	1	-	-
137	15	18	4	-	-	-	-	-	-	-	33	2	3	-	26	8	3	1	-	-
21	4	3	-	-	-	-	-	-	-	-	6	-	1	-	5	2	-	-	-	-
21	4	3	-	-	-	-	-	-	-	-	6	-	1	-	5	2	-	-	-	-
253	55	62	137	66	42	18	7	1	3	2	79	8	5	2	67	13	7	7	-	-
247	51	40	15	-	1	-	-	-	-	-	77	5	2	-	66	11	4	3	-	-
6	4	20	118	62	41	18	7	1	3	2	2	3	3	1	1	2	3	3	-	-
37	1	-	-	-	-	-	-	-	-	-	2	-	-	-	2	-	-	-	-	-
16	1	4	-	-	-	-	-	-	-	-	5	1	1	-	2	1	3	1	-	-
-	-	-	1	-	-	-	-	-	-	-	-	-	1	11	-	-	1	11	-	-
63	21	23	9	-	-	-	-	-	-	-	28	4	2	-	26	4	4	-	-	-
26	7	19	72	23	3	-	1	-	-	-	39	13	10	4	12	12	28	14	-	-
-	-	4	26	14	1	-	1	-	-	-	5	2	-	1	1	1	4	2	-	-
-	1	8	42	9	2	-	-	-	-	-	17	8	9	3	1	3	21	12	-	-
-	-	2	1	-	-	-	-	-	-	-	-	1	-	-	1	-	-	-	-	-
62	17	26	4	-	-	-	-	-	-	-	49	5	2	2	48	8	-	2	-	-
483	109	125	44	12	4	11	4	1	3	6	158	22	10	3	138	41	8	6	-	-
-	-	-	-	-	-	-	-	-	-	-	-	-	-	1	-	-	-	1	-	-
6	4	5	3	-	4	11	4	1	3	6	1	-	-	-	-	-	-	1	-	-
-	-	-	-	-	-	-	-	-	-	-	1	-	-	-	1	-	-	-	-	-
31	7	9	4	1	-	-	-	-	-	-	35	-	3	2	23	10	5	2	-	-
548	314	451	131	2	1	-	-	-	-	-	342	52	26	3	262	106	53	2	-	-
121	43	24	4	-	-	-	-	-	-	-	55	2	2	-	46	12	-	1	-	-
324	244	402	119	2	1	-	-	-	-	-	265	47	24	3	193	93	52	1	-	-
102	27	25	8	-	-	-	-	-	-	-	22	3	-	-	23	1	1	-	-	-
6	4	36	94	18	-	-	-	-	-	-	9	15	15	7	3	8	28	7	-	-
6	4	36	56	-	-	-	-	-	-	-	9	10	14	4	3	5	25	4	-	-
-	-	-	38	18	-	-	-	-	-	-	-	5	1	3	-	3	3	3	-	-
179	26	50	39	3	-	-	-	-	-	-	79	12	5	2	57	23	16	2	-	-
30	1	4	-	-	-	-	-	-	-	-	11	2	-	-	10	2	1	-	-	-
41	10	15	1	-	-	-	-	-	-	-	58	2	-	-	27	31	2	-	-	-
-	-	-	-	-	-	-	-	-	-	-	-	-	-	-	-	-	-	-	-	-
1	-	-	-	-	-	-	-	-	-	-	-	-	-	-	-	-	-	-	-	-
84	48	34	7	2	-	1	-	-	-	-	41	5	-	-	33	11	2	-	-	-
58	4	2	-	-	-	-	-	-	-	-	5	-	-	-	4	1	-	-	-	-
110	3	-	-	-	-	-	-	-	-	-	10	-	-	-	8	-	2	-	-	-
24	1	1	-	-	-	-	-	-	-	-	3	-	-	-	2	1	-	-	-	-
46	7	10	17	1	-	-	-	-	-	-	24	4	2	-	20	4	4	2	-	-

1) See translation in annex 1. 2) Of which 10 military arrest, 594 unconditional imprisonment including fine and 32 unconditional imprisonment and security detention. 3) Of which 203 including fine.

Tabell 14. Forelegg og idømte bøter i forbrytelsessaker, etter foreleggets eller botens størrelse og type hovedforbrytelse. 1990-1994. Kr Ticket fines and fines in cases including crime, by the amount of the fine and type of principal crime. 1990-1994. Kroner

Type hovedforbrytelse 1) Type of principal crime 1)	Forelegg og bøter i alt Fines, total	Forelegg eller bot ved dom Ticket fine or fine				Bot sammen med annen reaksjon Fine combined with other sanction			
		-1 999	2 000- 4 999	5 000- 9 999	10 000-	-1 999	2 000- 4 999	5 000- 9 999	10 000-
1990	8 474	1 410	2 766	434	102	622	1 957	821	362
1991	8 682	948	3 250	576	134	434	2 117	889	334
1992	9 193	939	3 647	668	348	409	2 032	799	351
1993	9 401r	880r	3 887r	632r	381r	351r	2 151r	764r	355r
1994	9 156	938	3 812	717	324	316	1 900	825	324
Alle typer forbrytelser All types of crime	9 156	938	3 812	717	324	316	1 900	825	324
Forbrytelser mot straffeloven									
Forbrytelse mot statens selvstendighet og sikkerhet	1	-	1	-	-	-	-	-	-
Forbrytelse mot Norges statsforfatning og statsoverhode ..	-	-	-	-	-	-	-	-	-
Forbrytelse mht. utøvelsen av statsborgerlige rettigheter ..	-	-	-	-	-	-	-	-	-
Forbrytelse i den offentlige tjeneste	4	-	1	2	1	-	-	-	-
Forbrytelse mot den offentlige myndighet	94	-	4	1	-	4	48	27	10
Vold mot offentlig tjenestemann	79	-	-	-	-	4	41	24	10
Forbrytelse mot den alminnelige orden og fred	154	13	96	15	-	6	13	8	3
Innbrudd	149	13	95	12	-	6	13	7	3
Allmennfarlig forbrytelse	808	20	192	35	-	77	385	76	23
Narkotikaforbrytelse	797	20	190	33	-	76	380	75	23
Grov narkotikaforbrytelse ..	9	-	1	1	-	1	5	1	-
Falsk forklaring	33	-	4	1	2	-	15	8	3
Falsk anklage	36	-	3	3	2	-	16	7	5
Pengefalsk	-	-	-	-	-	-	-	-	-
Dokumentfalsk	402	42	179	38	5	9	78	41	10
Forbrytelse mot sedeligheten	149	4	68	30	8	1	24	10	4
Voldtekt	1	-	-	-	-	-	-	-	1
Utuktig omgang med barn under 14 år	2	-	-	-	-	-	2	-	-
Forbrytelse mht. familieforhold	-	-	-	-	-	-	-	-	-
Forbrytelse mot den personlige frihet	128	2	40	5	1	3	43	25	9
Forbrytelse mot liv, legeme og helbred	1 369	106	715	131	3	33	219	123	39
Grov legemsbeskadigelse	-	-	-	-	-	-	-	-	-
Drap	-	-	-	-	-	-	-	-	-
Uaktsomt drap	7	-	-	-	-	-	-	5	2
Ærekrenkelse	1	1	-	-	-	-	-	-	-
Underslag	126	6	43	21	3	3	19	24	7
Tyveri	2 245	154	846	141	8	120	651	243	82
Simpelt tyveri	912	122	492	67	5	20	140	46	20
Grovt tyveri	1 037	21	278	60	2	76	416	143	41
Brukstyveri av motorkjøretøy	293	11	75	13	1	24	94	54	21
Utpressing og ran	15	-	-	1	1	-	9	3	1
Ran	14	-	-	1	1	-	9	3	-
Grovt ran	-	-	-	-	-	-	-	-	-
Bedrageri og utroskap	471	13	119	48	7	26	168	63	27
Forbrytelse i gjeldsforhold ..	268	1	8	53	158	-	8	18	22
Skadeverk	550	120	314	38	5	2	33	26	12
Åger og lykkespill	-	-	-	-	-	-	-	-	-
Forbrytelse i sjøfartsforhold i Heleri og etterfølgende bistand	3	-	2	-	-	-	-	1	-
582	61	282	59	5	16	94	51	14	
Forbrytelser utenfor straffeloven									
Narkotikaforbrytelse mot lov om legemidler mv.	1 404	392	878	22	1	13	49	38	11
Forbrytelse mot den militære straffelov	175	3	14	48	65	1	6	10	28
Forbrytelse mot ligningsloven	25	-	-	-	-	2	18	4	1
Annen forbrytelse utenfor straffeloven	113	-	3	25	49	-	4	19	13

1) Se oversettelse i vedlegg 1.

1) See translation in annex 1.

Tabell 15. Gjennomsnittlig utmålt straff i forbrytelsessaker, etter reaksjonens art og personens tidligere straffeforhold/type hovedforbrytelse Average term of imprisonment and amount of fine in cases including crime, by type of sanction and criminal record of the person/type of principal crime

	Fore- legg- Ticket fine	Bot ved dom Fine	Be- tinget fengsel Condi- tional imprisonment	Betinget feng- sel og bot Conditional imprisonment and fine		Ube- tinget fengsel Uncon- ditional imprisonment	Ubetinget og betinget fengsel Unconditional and condition- al imprisonment	
				Be- tinget fengsel	Bot Fine		Ube- tinget fengsel	Be- tinget fengsel
	Kroner		Dager Days		Kroner		Dager	
I alt Total	3 561	4 266	65	43	3 947	256	80	112
TIDLIGERE STRAFFEFORHOLD CRIMINAL RECORD								
Tidligere ikke straffbar First offender	3 811	4 763	58	42	4 397	353	90	135
Tidligere straffbar Previous offender	3 316	3 887	70	44	3 559	231	75	102
TYPE HOVEDFORBRYTELSE 1) TYPE OF PRINCIPAL CRIME 1)								
Forbrytelser mot straffeloven								
Forbrytelse mot statens selvstendighet og sikkerhet	3 000	-	-	-	-	-	-	-
Forbrytelse mot Norges statsforfatning og statsoverhode	-	-	-	-	-	-	-	-
Forbrytelse mht. utøvelsen av statsborgerlige rettigheter	-	-	-	-	-	-	-	-
Forbrytelse i den offentlige tjeneste	4 000	10 000	90	-	-	240	30	90
Forbrytelse mot den offentlige myndighet	3 750	2 500	41	32	4 173	74	55	90
Vold mot offentlig tjenestemann	-	-	40	30	4 267	74	56	93
Forbrytelse mot den alminnelige orden og fred	2 759	3 196	33	56	4 575	74	53	67
Innbrudd	2 665	3 196	33	57	4 553	74	53	67
Allmennfarlig forbrytelse	3 004	3 265	51	37	2 844	610	67	111
Narkotikaforbrytelse	2 989	3 188	51	37	2 849	101	48	87
Grov narkotikaforbrytelse	4 000	5 000	93	40	2 400	1 243	180	288
Falsk forklaring	5 300	7 500	38	27	3 179	29	18	27
Falsk anklage	3 750	11 500	44	40	3 813	76	75	178
Pengefalsk	-	-	-	-	-	360	780	623
Dokumentfalsk	3 057	6 875	60	41	4 552	128	59	86
Forbrytelse mot sedeligheten	4 239	5 000	137	54	3 586	581	124	238
Voldtekt	-	-	300	-	-	900	184	274
Utuktig omgang med barn under 14 år	-	-	305	60	2 000	663	144	305
Forbrytelse mht. familieforhold	-	-	105	-	-	240	120	90
Forbrytelse mot den personlige frihet	3 710	3 000	57	40	4 227	127	65	74
Forbrytelse mot liv, legeme og helbred	3 034	3 316	49	39	3 998	269	68	87
Grov legemsbeskadigelse	-	-	-	-	-	-	360	480
Drap	-	-	-	-	-	3 268	30	690
Uaktsomt drap	-	-	105	86	7 643	187	60	30
Ærekrenkelse	-	1 500	-	-	-	-	-	-
Underslag og tyveri	3 085	2 962	82	51	3 377	163	70	96
Underslag	4 294	3 188	42	47	4 403	66	34	71
Grovt underslag	2 500	7 000	110	89	8 833	212	94	120
Simpelt tyveri	2 830	2 648	50	38	3 345	93	46	72
Grovt tyveri	3 210	3 500	93	57	3 218	185	74	102
Brukstyveri av motorkjøretøy	3 529	3 231	56	44	3 047	107	59	62
Utpressing og ran	12 500	-	196	270	8 667	546	178	234
Ran	12 500	-	180	225	3 000	382	171	216
Grovt ran	-	-	345	-	-	844	207	307
Bedrageri og utroskap	3 717	4 281	50	42	4 175	155	68	103
Forbrytelse i gjeldsforhold	14 762	10 597	47	50	1 803	66	59	86
Skadeverk	2 552	2 680	73	38	5 159	112	58	94
Åger og lykkespill	-	-	-	-	-	-	-	-
Forbrytelse i sjøfartsforhold	2 750	-	-	-	-	18	-	-
Heleri og etterfølgende bistand	3 052	3 790	58	43	3 737	144	47	73
Forbrytelser utenfor straffeloven								
Narkotikaforbrytelse mot lov om legemidler mv.	2 125	2 294	42	26	4 042	50	29	61
Forbrytelse mot den militære straffelov	-	-	38	23	3 833	27	49	94
Forbrytelse mot ligningsloven	11 156	8 523	37	44	4 051	45	39	61
Annen forbrytelse utenfor straffeloven	17 383	10 800	56	36	7 977	198	63	130

1) Se oversettelse i vedlegg 1.

1) See translation in annex 1.

Tabell 16. Fengselsdommer i forbrytelsessaker etter utmålt straff, personens tidligere straffeforhold og kjønn/alder

		Alle fengselsdommer All sentences to imprisonment	Betinget fengsel Conditional imprisonment				Betinget fengsel og bot Conditional imprisonment and fine			
			1-90 dager days	91 dg.- 5 md. days- months	6-11 md. months	1 år og over years and over	1-90 dager days	91 dg.- 5 md. md.	6-11 md. md.	1 år og over over
Alle straffbare All offenders										
I alt Total	10 292	1 613	203	114	16	2 305	93	45	2
KJØNN SEX										
Menn Males	9 319	1 300	167	99	15	2 021	85	42	2
Kvinner Females	973	313	36	15	1	284	8	3	-
ALDER AGE										
15-17 år years	614	197	31	25	2	229	9	11	-
18-20 "	1 550	261	41	17	2	440	14	12	-
21-24 "	2 092	276	39	22	1	441	14	8	-
25- "	6 036	879	92	50	11	1 195	56	14	2
Tidligere ikke straffbar First offender										
I alt	3 340	746	82	41	7	1 070	39	23	2
KJØNN										
Menn	2 862	565	66	32	7	901	35	22	2
Kvinner	478	181	16	9	-	169	4	1	-
ALDER										
15-17 år	457	156	23	17	2	189	6	6	-
18-20 "	700	161	23	7	-	269	6	8	-
21-24 "	579	113	13	3	-	189	5	3	-
25- "	1 604	316	23	14	5	423	22	6	2
Tidligere straffbar Previous offender										
I alt	6 952	867	121	73	9	1 235	54	22	-
KJØNN										
Menn	6 457	735	101	67	8	1 120	50	20	-
Kvinner	495	132	20	6	1	115	4	2	-
ALDER										
15-17 år	157	41	8	8	-	40	3	5	-
18-20 "	850	100	18	10	2	171	8	4	-
21-24 "	1 513	163	26	19	1	252	9	5	-
25- "	4 432	563	69	36	6	772	34	8	-

1) Av dette 10 militær arrest, 594 ubetinget fengsel og bot, 32 ubetinget fengsel og sikring. 2) Av dette 203 med bot.

Sentences to imprisonment in cases including crime, by term of imprisonment, criminal record and sex/age of the person

Ubetinget fengsel 1) Unconditional imprisonment 1)											Ubetinget og betinget fengsel 2) Unconditional and conditional imprisonment 2)							
1-90 dager	91 dg.-5 md.	6-11 md.	1-2 år	3-4 år	5-6 år	7-8 år	9-10 år	11-12 år	13-14 år	15 år og over	Ubetinget	Unconditional	Betinget	Conditional	1-90 dager	91 dg.-5 md.	6-11 md.	1 år og over
2 260	655	896	565	128	50	30	12	2	6	8	1 019	148	86	36	779	286	167	57
2 153	616	858	542	124	46	29	11	2	6	8	936	141	80	36	721	266	151	55
107	39	38	23	4	4	1	1	-	-	-	83	7	6	-	58	20	16	2
21	12	10	4	-	-	-	-	-	-	-	46	9	7	1	28	16	15	4
323	64	90	42	5	2	-	-	-	1	1	184	31	14	5	133	64	29	8
516	141	221	103	25	10	4	2	-	1	2	217	25	17	7	178	49	34	5
1 400	438	575	416	98	38	26	10	1	4	5	572	83	48	23	440	157	89	40
575	68	79	120	56	30	11	5	-	4	2	301	35	25	19	207	92	50	31
546	60	71	112	53	27	10	5	-	4	2	266	34	23	19	185	83	44	30
29	8	8	8	3	3	1	-	-	-	-	35	1	2	-	22	9	6	1
9	4	4	3	-	-	-	-	-	-	-	27	8	2	1	16	10	9	3
128	5	9	9	2	2	-	-	-	1	1	61	3	3	2	39	17	9	4
123	12	16	15	11	5	3	-	-	1	-	59	2	4	2	47	14	4	2
315	47	50	93	43	23	8	5	-	2	1	154	22	16	14	105	51	28	22
1 685	587	817	445	72	20	19	7	2	2	6	718	113	61	17	572	194	117	26
1 607	556	787	430	71	19	19	6	2	2	6	670	107	57	17	536	183	107	25
78	31	30	15	1	1	-	1	-	-	-	48	6	4	-	36	11	10	1
12	8	6	1	-	-	-	-	-	-	-	19	1	5	-	12	6	6	1
195	59	81	33	3	-	-	-	-	1	-	123	28	11	3	94	47	20	4
393	129	205	88	14	5	1	2	-	-	-	158	23	13	5	131	35	30	3
1 085	391	525	323	55	15	18	5	1	2	4	418	61	32	9	335	106	61	18

1) Of which 10 military arrest, 594 unconditional imprisonment including fine and 32 unconditional imprisonment and security detention. 2) Of which 203 with fine.

Tabell 17. Betingede reaksjoner i forbrytelsessaker, etter betingelsens art og personens tidligere straffeforhold/type hovedforbrytelse Conditional sanctions in cases including crime, by type of condition and criminal record of the person/type of principal crime

		Betingelser i tillegg til lovlydighet 1) Conditions in addition to law-abidingness 1)							
		Alle betingede reaksjoner All conditional sanctions	Bare lovlydighet Law-abidingness only	Avholdsplikt Injunction to abstain from alcohol	Arbeid, utdanning Employment, education	Tilsyn av kriminalomsorg i frihet Supervision of probation and after-care service	Tilsyn av andre Supervision of others	Erstatning, oppreisning Compensation redress	Andre betingelser Other conditions
I alt	Total	5 786	5 008	55	16	532	7	209	84
TIDLIGERE STRAFFEFORHOLD CRIMINAL RECORD									
Tidligere ikke straffbar	First offender	2 447	2 172	8	7	183	4	90	16
Tidligere straffbar	Previous offender	3 339	2 836	47	9	349	3	119	68
TYPE HOVEDFORBRYTELSE 2) TYPE OF PRINCIPAL CRIME 2)									
Forbrytelser mot straffeloven									
Forbrytelse mot statens selvstendighet og sikkerhet									
		-	-	-	-	-	-	-	-
Forbrytelse mot Norges statsforfatning og statsoverhode									
		-	-	-	-	-	-	-	-
Forbrytelse mht. utøvelsen av statsborgerlige rettigheter									
		-	-	-	-	-	-	-	-
Forbrytelse i den offentlige tjeneste									
		2	2	-	-	-	-	-	-
Forbrytelse mot den offentlige myndighet									
		124	107	3	1	16	-	-	2
Vold mot offentlig tjenestemann									
		111	97	2	1	13	-	-	1
Forbrytelse mot den alminnelige orden og fred									
		40	36	1	-	3	-	-	-
Innbrudd									
		38	34	1	-	3	-	-	-
Allmennfarlig forbrytelse									
		801	757	3	1	33	-	3	11
Narkotikaforbrytelse									
		779	738	3	1	30	-	3	10
Grov narkotikaforbrytelse									
		19	16	-	-	3	-	-	1
Falsk forklaring									
		35	34	-	-	1	-	-	-
Falsk anklage									
		35	34	-	-	1	-	-	-
Pengefalsk									
		12	12	-	-	-	-	-	-
Dokumentfalsk									
		242	210	3	-	12	-	16	5
Forbrytelse mot sedeligheten									
		150	135	2	1	14	-	1	2
Voldtekt									
		10	10	-	-	-	-	-	-
Utuktig omgang med barn under 14 år									
		52	45	-	-	7	-	-	-
Forbrytelse mht. familieforhold									
		3	3	-	-	-	-	-	-
Forbrytelse mot den personlige frihet									
		167	142	5	-	16	1	4	5
Forbrytelse mot liv, legeme og helse									
		713	639	12	-	46	-	22	11
Grov legemsbeskadigelse									
		1	1	-	-	-	-	-	-
Drap									
		1	1	-	-	-	-	-	-
Uaktsomt drap									
		13	13	-	-	-	-	-	-
Ærekrenkelse									
		-	-	-	-	-	-	-	-
Underslag									
		157	132	-	-	1	-	24	-
Tyveri									
		1 744	1 384	18	11	302	4	49	38
Simpelt tyveri									
		349	309	1	-	31	-	8	2
Grov tyveri									
		1 247	953	15	11	250	3	39	32
Brukstyveri av motorkjøretøy									
		145	119	2	-	21	1	2	4
Utpressing og ran									
		61	37	2	1	21	2	2	2
Ran									
		46	28	2	1	15	2	2	2
Grov ran									
		11	5	-	-	6	-	-	-
Bedrageri og utroskap									
		715	618	1	-	17	-	80	4
Forbrytelse i gjeldsforhold									
		71	71	-	-	-	-	-	-
Skadeverk									
		158	136	2	1	17	-	3	2
Åger og lykkespill									
		-	-	-	-	-	-	-	-
Forbrytelse i sjøfartsforhold									
		-	-	-	-	-	-	-	-
Heleri og etterfølgende bistand									
		279	249	3	-	25	-	5	2
Forbrytelser utenfor straffeloven									
Narkotikaforbrytelse mot lov om legemidler mv.									
		93	86	-	-	7	-	-	-
Forbrytelse mot den militære straffelov									
		68	68	-	-	-	-	-	-
Forbrytelse mot ligningsloven									
		48	48	-	-	-	-	-	-
Annen forbrytelse utenfor straffeloven									
		68	68	-	-	-	-	-	-

1) Reaksjoner med flere betingelser er ført opp under hver av dem. 2) Se oversettelse i vedlegg 1.
 1) Sanctions with more than one condition are included in each group. 2) See translation in annex 1.

Tabell 18. Reaksjoner i forbrytelsessaker etter gjerningssted og type hovedforbrytelse.
Fylke

Type hovedforbrytelse 1) Type of principal crime 1)	Hele landet The whole country	Øst- fold	Akers- hus	Oslo	Hed- mark	Opp- land	Buske- rud
Alle typer forbrytelser All types of crime	17 108	1 114	1 409	2 961	715	546	715
Forbrytelser mot straffeloven							
Forbrytelse mot statens selvstendighet og sikkerhet	1	-	-	1	-	-	-
Forbrytelse mot Norges statsforfatning og statsoverhode	-	-	-	-	-	-	-
Forbrytelse mht. utøvelsen av statsborgerlige rettigheter	-	-	-	-	-	-	-
Forbrytelse i den offentlige tjeneste	7	-	-	2	-	-	-
Forbrytelse mot den offentlige myndighet	324	11	15	48	9	9	7
Vold mot offentlig tjenestemann	301	9	13	45	9	8	7
Forbrytelse mot den alminnelige orden og fred	198	12	10	28	10	11	6
Innbrudd	192	12	10	28	10	9	6
Allmennfarlig forbrytelse	1 793	79	152	490	19	30	83
Narkotikaforbrytelse	1 466	68	122	405	18	25	65
Grov narkotikaforbrytelse	311	11	26	82	1	5	18
Falsk forklaring	86	4	12	9	7	5	1
Falsk anklage	64	4	7	7	-	1	1
Pengefalsk	13	2	-	1	-	-	3
Dokumentfalsk	642	41	64	134	30	17	18
Forbrytelse mot sedeligheten	416	35	19	49	16	6	16
Voldtekt	57	6	4	10	-	1	2
Utuktig omgang med barn under 14 år	117	7	6	13	3	-	8
Forbrytelse mht. familieforhold	6	-	-	-	-	-	-
Forbrytelse mot den personlige frihet	339	11	29	41	23	6	14
Forbrytelse mot liv, legeme og helbred	2 533	137	204	318	122	103	83
Grov legemsbeskadigelse	1	-	-	1	-	-	-
Drap	45	3	7	17	1	2	3
Uaktsomt drap	31	1	1	2	2	-	3
Ærekrenkelse	1	-	-	-	-	-	-
Underslag	304	18	24	70	16	24	6
Tyveri	4 847	385	416	551	210	186	280
Simpelt tyveri	1 286	106	117	96	68	50	65
Grovt tyveri	3 137	256	258	420	120	125	186
Brukstyveri av motorkjøretøy	418	22	41	35	22	11	29
Utpressing og ran	239	23	18	67	4	2	4
Ran	164	12	12	49	2	2	3
Grovt ran	70	11	6	16	2	-	1
Bedrageri og utroskap	1 265	101	84	225	70	42	54
Forbrytelse i gjeldsforhold	328	13	57	68	23	15	16
Skadeverk	716	52	54	94	31	26	16
Åger og lykkespill	-	-	-	-	-	-	-
Forbrytelse i sjøfartsforhold	3	-	-	-	-	-	-
Heleri og etterfølgende bistand	909	73	80	214	22	32	32
Forbrytelser utenfor straffeloven							
Narkotikaforbrytelse mot lov om legemidler mv.	1 454	85	88	484	56	18	50
Forbrytelse mot den militære straffelov	184	4	27	14	6	3	7
Forbrytelse mot ligningsloven	204	12	17	11	26	4	7
Annen forbrytelse utenfor straffeloven	232	12	32	35	15	6	11

1) Se oversettelse i vedlegg 1.

Sanctions in cases including crime, by scene of crime and type of principal crime.
County

Vest- fold	Tele- mark	Aust- Agder	Vest- Agder	Roga- land	Horda- land	Sogn og Fjor- dane	Møre og Roms- dal	Sør- Trøn- delag	Nord- Trøn- delag	Nord- land	Troms	Finn- mark	Ut- landet og uoppgitt Abroad and un- known
920	843	283	704	1 401	1 256	208	687	998	280	756	626	379	307
-	-	-	-	-	-	-	-	-	-	-	-	-	-
-	-	-	-	-	-	-	-	-	-	-	-	-	-
-	-	-	-	-	-	-	-	-	-	-	-	-	-
-	1	-	1	-	1	-	-	1	-	1	-	-	-
19	16	12	19	30	36	4	12	16	10	20	12	17	2
19	16	12	16	28	34	4	12	15	6	19	11	17	1
7	4	2	4	35	16	6	2	17	2	6	14	5	1
7	4	1	4	34	16	6	2	15	2	6	14	5	1
109	91	33	104	127	153	2	61	70	4	40	50	20	76
89	81	26	82	105	132	1	58	55	2	34	46	18	34
19	10	7	22	21	20	-	1	15	1	6	3	2	41
3	3	-	6	6	5	2	3	6	3	5	2	4	-
7	3	4	3	8	3	-	-	8	-	5	3	-	-
-	-	-	-	-	-	-	-	7	-	-	-	-	-
21	40	8	23	43	50	11	19	37	16	27	23	7	13
19	26	6	20	40	33	2	19	34	10	35	13	13	5
4	1	-	2	2	8	-	3	4	-	7	1	2	-
8	9	1	6	7	11	1	2	10	5	10	6	3	1
-	-	-	-	2	-	-	-	-	-	1	1	1	1
13	19	9	29	32	26	5	14	22	5	15	10	16	-
122	120	41	71	233	175	47	156	170	66	164	109	83	9
-	-	-	-	-	-	-	-	-	-	-	-	-	-
4	-	-	-	3	2	-	1	1	-	1	-	-	-
2	2	-	2	-	3	-	4	1	2	2	3	1	-
-	-	-	-	-	-	-	-	-	1	-	-	-	-
13	10	1	8	11	12	2	10	26	1	17	20	11	4
298	253	92	235	417	403	74	189	279	79	197	146	87	70
81	96	23	60	109	86	25	59	90	13	60	47	25	10
186	146	65	159	256	285	45	116	165	51	117	76	51	54
30	11	4	15	50	32	4	14	24	14	20	23	11	6
17	16	5	14	17	20	-	6	9	1	6	4	2	4
12	8	3	11	16	16	-	3	3	-	4	4	1	3
3	7	2	3	1	4	-	3	6	1	2	-	1	1
69	73	16	39	102	106	9	41	49	13	50	43	26	53
9	15	2	8	9	19	2	10	23	1	11	14	10	3
29	44	3	29	53	45	28	48	38	20	46	26	31	3
-	-	-	-	-	-	-	-	-	-	-	-	-	-
-	-	-	1	1	-	-	-	-	1	-	-	-	-
53	44	20	48	67	78	6	12	40	6	36	24	7	15
101	44	7	22	131	22	6	45	109	21	40	72	20	33
-	-	8	6	5	16	-	8	12	13	10	23	16	6
2	12	2	4	11	16	-	24	18	6	12	16	2	2
9	9	12	10	21	21	2	8	7	1	12	1	1	7

1) See translation in annex 1.

Tabell 19. Reaksjoner i forbrytelsessaker etter personens ekteskapelige status, kjønn og alder 1)
Sanctions in cases including crime, by marital status, sex and age of the person 1)

Kjønn og alder Sex and age	I alt Total	Ugift Single	Gift Married	Enkemann, enke Widower, widow	Separert, skilt Separated, divorced	Uoppgitt Unknown
Begge kjønn Both sexes						
Alle aldere All ages	17 108	12 675	1 810	60	2 160	403
15-17 år years	559	551	-	-	-	8
18-20 "	2 359	2 338	2	-	-	19
21-24 "	3 611	3 476	56	-	25	54
25-29 "	3 558	3 029	229	-	190	110
30-39 "	4 474	2 748	683	21	888	134
40-49 "	1 817	455	516	20	767	59
50-59 "	550	59	235	8	233	15
60- "	179	19	89	11	57	3
Menn Males						
Alle aldere	15 384	11 593	1 558	43	1 831	359
15-17 år	514	509	-	-	-	5
18-20 "	2 170	2 152	1	-	-	17
21-24 "	3 270	3 162	42	-	18	48
25-29 "	3 190	2 762	187	-	143	98
30-39 "	3 941	2 503	571	15	730	122
40-49 "	1 619	429	447	14	676	53
50-59 "	510	57	223	4	213	13
60- "	170	19	87	10	51	3
Kvinner Females						
Alle aldere	1 723	1 082	252	17	329	43
15-17 år	45	42	-	-	-	3
18-20 "	189	186	1	-	-	2
21-24 "	341	314	14	-	7	6
25-29 "	368	267	42	-	47	12
30-39 "	533	245	112	6	158	12
40-49 "	198	26	69	6	91	6
50-59 "	40	2	12	4	20	2
60- "	9	-	2	1	6	-

1) Alder er beregnet ved utgangen av reaksjonsåret.
1) Age is calculated at the end of the year of sanction.

Tabell 20. Reaksjoner i forbrytelsessaker etter personens kjønn, alder og type hovedforbrytelse
Sanctions in cases including crime, by sex and age of the person and type of principal crime

Type hoved- forbrytelse 1) Type of principal crime 1)	Begge kjønn Both sexes					Av dette menn Of which males						
	I alt Total	Alder Age				Uopp- gitt Un- known	I alt	Alder				Uopp- gitt
		15-17	18-20	21-24	25-			15-17	18-20	21-24	25-	
Alle typer forbry- telser All types of crime.....	17 108	1 278	2 819	3 462	9 548	1	15 384	1 177	2 588	3 113	8 506	-
Forbrytelser mot straffeloven												
Forbrytelse mot statens selvstendighet og sikkerhet	1	-	-	-	1	-	1	-	-	-	1	-
Forbrytelse mot Norges statsforfatning og statsoverhode.....	-	-	-	-	-	-	-	-	-	-	-	-
Forbrytelse med hen- syn til utøvelsen av statsborgerlige rettigheter.....	-	-	-	-	-	-	-	-	-	-	-	-
Forbrytelse i den offentlige tjeneste ..	7	-	-	-	7	-	7	-	-	-	7	-
Forbrytelse mot den offentlige myndighet .	324	19	54	69	182	-	292	16	50	61	165	-
Vold mot offentlig tjenestemann.....	301	16	51	64	170	-	269	13	47	56	153	-
Forbrytelse mot den alminnelige orden og fred.....	198	18	36	42	102	-	191	17	36	40	98	-
Innbrudd.....	192	17	36	40	99	-	185	16	36	38	95	-
Allmennfarlig for- brytelse.....	1 793	42	200	383	1 168	-	1 536	30	169	331	1 006	-
Narkotikaforbrytelse	1 466	41	188	314	923	-	1 226	29	158	263	776	-
Grov narkotika- forbrytelse.....	311	-	11	65	235	-	294	-	10	64	220	-
Falsk forklaring.....	86	3	14	33	36	-	75	2	12	31	30	-
Falsk anklage.....	64	3	10	14	37	-	48	2	7	10	29	-
Pengefalsk.....	13	-	-	-	13	-	13	-	-	-	13	-
Dokumentfalsk.....	642	76	76	101	389	-	492	64	60	79	289	-
Forbrytelse mot sedeligheten.....	416	11	30	46	328	1	413	11	30	46	326	-
Voldtekt.....	57	1	3	6	47	-	57	1	3	6	47	-
Utuktig omgang med barn under 14 år....	117	8	7	8	94	-	117	8	7	8	94	-
Forbrytelse mht. familieforhold.....	6	-	-	-	6	-	6	-	-	-	6	-
Forbrytelse mot den personlige frihet.....	339	13	25	60	241	-	325	13	24	59	229	-
Forbrytelse mot liv, legeme og helse.....	2 533	204	505	545	1 279	-	2 410	191	477	526	1 216	-
Grov legemsbeskadig- else	1	1	-	-	-	-	1	1	-	-	-	-
Drap	45	-	3	7	35	-	37	-	3	7	27	-
Uaktsomt drap	31	-	4	8	19	-	26	-	3	7	16	-
Ærekrenkelse	1	-	1	-	-	-	1	-	1	-	-	-
Underslag	304	-	23	30	251	-	235	-	18	23	194	-
Tyveri	4 847	649	1 111	1 082	2 005	-	4 546	626	1 068	1 007	1 845	-
Simpelt tyveri	1 286	169	266	254	597	-	1 149	161	248	220	520	-
Grov tyveri	3 137	378	748	742	1 269	-	2 987	369	726	701	1 191	-
Brukstyveri av motorkjøretøy	418	101	97	86	134	-	405	95	94	86	130	-
Utpressing og ran	239	21	45	56	117	-	220	19	39	52	110	-
Ran	164	13	33	39	79	-	146	11	28	35	72	-
Grov ran	70	6	12	17	35	-	69	6	11	17	35	-
Bedrageri og utroskap	1 265	24	80	220	941	-	992	19	63	158	752	-
Forbrytelse i gjelds- forhold.....	328	-	1	6	321	-	301	-	1	5	295	-
Skadeverk	716	82	171	153	310	-	671	76	163	141	291	-
Åger og lykkespill ..	-	-	-	-	-	-	-	-	-	-	-	-
Forbrytelse i sjø- fartsforhold	3	-	-	1	2	-	3	-	-	1	2	-
Heleri og etter- følgende bistand.....	909	56	150	191	512	-	808	52	130	169	457	-
Forbrytelser utenfor straffeloven												
Narkotikaforbrytelse mot lov om lege- midler mv.	1 454	57	236	359	802	-	1 198	39	189	303	667	-
Forbrytelse mot den militære straffelov ..	184	-	45	64	75	-	184	-	45	64	75	-
Forbrytelse mot ligningsloven	204	-	-	1	203	-	194	-	-	1	193	-
Annen forbrytelse utenfor straffeloven .	232	-	6	6	220	-	222	-	6	6	210	-

1) Se oversettelse i vedlegg 1.
1) See translation in annex 1.

Tabell 21. Reaksjoner i forbrytelsessaker etter personens statsborgerskap og type hovedforbrytelse

Type hovedforbrytelse 1) Type of principal crime 1)	Europa Europe								
	I alt Total	Norge Nor- way	Dan- mark Den- mark	Sve- rige Swe- den	Jugo- sla- via Yugo- slavia	Tysk- land Germany	Storbri- tannia og Nord- Irland United Kingdom	Tyrkia Turkey	Resten av Europa Rest of Europe
Alle typer forbrytelser All types of crime	17 108	15 773	137	90	87	37	69	69	125
Forbrytelser mot straffeloven									
Forbrytelse mot statens selvstendig- het og sikkerhet	1	-	-	-	-	-	-	-	-
Forbrytelse mot Norges statsforfatning og statsoverhode	-	-	-	-	-	-	-	-	-
Forbrytelse med hensyn til utøvelsen av statsborgerlige rettigheter	-	-	-	-	-	-	-	-	-
Forbrytelse i den offentlige tjeneste	7	7	-	-	-	-	-	-	-
Forbrytelse mot den offentlige myndighet	324	305	4	1	1	-	-	1	3
Vold mot offentlig tjenestemann	301	283	4	1	1	-	-	1	2
Forbrytelse mot den alminnelige orden og fred	198	194	-	1	1	-	-	1	1
Innbrudd	192	188	-	1	1	-	-	1	1
Allmennfarlig forbrytelse	1 793	1 517	41	16	5	17	33	2	25
Narkotikaforbrytelse	1 466	1 296	26	7	1	13	25	1	20
Grov narkotikaforbrytelse	311	207	15	9	4	4	8	1	4
Falsk forklaring	86	73	-	-	1	-	-	1	-
Falsk anklage	64	59	-	1	-	-	-	-	-
Pengefalsk	13	13	-	-	-	-	-	-	-
Dokumentfalsk	642	586	3	2	8	-	1	-	7
Forbrytelse mot sedeligheten	416	379	3	7	-	2	2	2	1
Voldtekt	57	47	-	1	-	-	-	1	-
Utuktig omgang med barn under 14 år	117	111	2	1	-	-	-	-	-
Forbrytelse mht. familieforhold	6	4	-	-	-	-	-	-	-
Forbrytelse mot den personlige frihet	339	299	2	-	8	-	-	2	6
Forbrytelse mot liv, legeme og helbred	2 533	2 346	6	5	24	1	8	9	11
Grov legemsbeskadigelse	1	-	-	-	-	-	-	-	-
Drap	45	40	-	-	1	-	-	-	-
Vaktsomt drap	31	31	-	-	-	-	-	-	-
Ærekrenkelse	1	1	-	-	-	-	-	-	-
Underslag	304	294	5	2	1	-	-	-	1
Tyveri	4 847	4 604	24	21	23	7	10	5	39
Simpelt tyveri	1 286	1 196	4	5	14	-	2	1	22
Grovt tyveri	3 137	3 004	20	13	6	7	8	3	16
Brukstyveri av motorkjøretøy	418	398	-	3	3	-	-	1	1
Utpressing og ran	239	218	1	-	1	-	-	3	1
Ran	164	150	-	-	1	-	-	2	1
Grovt ran	70	64	1	-	-	-	-	1	-
Bedrageri og utroskap	1 265	1 157	10	5	5	-	4	8	2
Forbrytelse i gjeldsforhold	328	303	5	3	-	1	3	3	2
Skadeverk	716	643	3	8	-	1	1	23	5
Åger og lykkespill	-	-	-	-	-	-	-	-	-
Forbrytelse i sjøfartsforhold	3	3	-	-	-	-	-	-	-
Heleri og etterfølgende bistand	909	848	8	2	8	2	2	4	2
Forbrytelser utenfor straffeloven									
Narkotikaforbrytelse mot lov om legemidler mv.	1 454	1 330	16	13	-	2	4	5	12
Forbrytelse mot den militære straffe- lov	184	184	-	-	-	-	-	-	-
Forbrytelse mot ligningsloven	204	198	2	1	-	1	-	-	1
Annen forbrytelse utenfor straffeloven	232	208	4	2	1	3	1	-	6

1) Se oversettelse i vedlegg 1.

Sanctions in cases including crime, by citizenship of the person and type of principal crime

Amerika		America		Asia			Afrika		Africa		Oseania	Uopp-
USA	Chile	Resten av Amerika Rest of America	Paki- stan	Iran	Viet- nam	Resten av Asia Rest of Asia	Mar- okko Mor-occo	Somalia	Resten av Afrika Rest of Africa	Oceania	gitt Un- known	
34	67	32	65	117	52	103	48	53	134	4	12	
-	1	-	-	-	-	-	-	-	-	-	-	
-	-	-	-	-	-	-	-	-	-	-	-	
-	-	-	-	-	-	-	-	-	-	-	-	
-	-	-	-	2	1	2	-	1	3	-	-	
-	-	-	-	2	1	2	-	1	3	-	-	
-	-	-	-	-	-	-	-	-	-	-	-	
-	-	-	-	-	-	-	-	-	-	-	-	
12	7	9	9	24	6	13	13	3	38	2	1	
8	7	2	3	16	1	10	11	3	13	2	1	
3	-	7	6	8	5	3	2	-	25	-	-	
1	-	1	-	3	-	4	-	1	1	-	-	
-	-	-	-	-	1	1	-	2	-	-	-	
-	-	-	-	-	-	-	-	-	-	-	-	
2	2	-	2	4	1	14	-	6	4	-	-	
-	5	2	1	1	-	2	2	2	5	-	-	
-	3	-	-	-	-	-	-	2	3	-	-	
-	1	-	-	-	-	-	1	-	1	-	-	
-	-	-	1	-	-	1	-	-	-	-	-	
1	1	-	1	7	2	2	2	1	4	-	1	
3	14	2	21	18	14	11	9	12	16	1	2	
-	-	-	-	-	1	-	-	-	-	-	-	
-	-	-	3	-	-	1	-	-	-	-	-	
-	-	-	-	-	-	-	-	-	-	-	-	
-	-	-	-	-	-	1	-	-	-	-	-	
8	20	9	8	10	18	6	10	4	15	-	6	
3	7	2	1	-	12	3	5	-	5	-	4	
5	11	5	7	8	6	3	3	2	8	-	2	
-	2	2	-	2	-	-	2	2	2	-	-	
-	-	1	4	3	1	-	2	2	1	1	-	
-	-	1	4	-	1	-	1	2	-	1	-	
-	-	-	-	3	-	-	-	-	1	-	-	
1	8	2	5	12	5	21	2	5	13	-	-	
-	-	-	6	-	-	2	-	-	-	-	-	
1	2	1	2	17	-	2	-	3	3	-	1	
-	-	-	-	-	-	-	-	-	-	-	-	
-	-	-	-	-	-	-	-	-	-	-	-	
-	3	-	-	3	3	6	5	2	10	-	1	
4	3	5	4	13	-	10	3	9	21	-	-	
-	-	-	-	-	-	-	-	-	-	-	-	
-	1	-	-	-	-	-	-	-	-	-	-	
1	-	-	1	-	-	5	-	-	-	-	-	

1) See translation in annex 1.

Tabell 22. Reaksjoner i forbrytelsessaker etter reaksjonens art og personens kjønn og alder
Sanctions in cases including crime, by type of sanction and sex and age of the person

Kjønn og alder Sex and age	Alle typer reaksjoner All types of sanction	Betinget påtaleunnlatelse Prosecution conditionally dropped	Samfunns-tjeneste Community service	Forelegg Ticket fine	Bot Fine	Straffe-utmåling Suspended sentence	Betinget fengsel Conditional imprisonment	Betinget fengsel og bot Conditional imprisonment and fine	Ubetinget fengsel Unconditional imprisonment	Ubetinget og betinget fengsel Unconditional and conditional imprisonment	Sikring Security detention
Begge kjønn Both sexes											
Alle aldre All ages	17 108	6	939 1)	5 153	638	55 2)	1 946	2 445	4 612 3)	1 289 4)	25
15 år years	221	-	8	116	5	8	53	30	-	1	-
16 "	438	-	18	172	9	11	102	100	3	23	-
17 "	619	-	48	245	20	4	100	119	44	39	-
18 "	893	1	67	311	31	4	115	160	121	83	-
19 "	973	2	73	324	37	2	115	159	189	72	-
20 "	953	-	65	313	38	1	91	147	219	79	-
21-24 år	3 462	1	244	1 018	99	5	338	463	1 025	266	3
25-29 "	3 335	1	215	833	108	3	345	443	1 135	247	5
30-39 "	4 094	1	165	1 150	153	8	432	531	1 356	289	9
40-49 "	1 574	-	34	512	92	6	188	211	394	131	6
50-59 "	411	-	2	120	37	-	43	56	105	47	1
60-69 "	104	-	-	28	7	3	21	19	17	8	1
70- "	30	-	-	10	2	-	3	7	4	4	-
Uoppgitt Unknown	1	-	-	1	-	-	-	-	-	-	-
Menn Males											
Alle aldre	15 384	5	874	4 533	585	46	1 581	2 150	4 395	1 193	22
15 år	204	-	8	108	4	8	48	27	-	1	-
16 "	408	-	18	152	9	11	97	96	3	22	-
17 "	565	-	48	211	18	4	92	115	41	36	-
18 "	820	1	64	282	29	4	95	145	118	82	-
19 "	897	2	72	293	36	2	98	141	184	69	-
20 "	871	-	61	272	36	1	81	136	210	74	-
21-24 år	3 113	1	228	890	89	2	264	401	993	242	3
25-29 "	2 960	1	203	717	99	1	260	371	1 076	227	5
30-39 "	3 618	-	141	1 001	133	6	332	457	1 276	265	7
40-49 "	1 420	-	29	463	87	4	156	186	373	117	5
50-59 "	381	-	2	107	36	-	38	49	101	47	1
60-69 "	97	-	-	27	7	3	17	19	16	7	1
70- "	30	-	-	10	2	-	3	7	4	4	-
Uoppgitt	-	-	-	-	-	-	-	-	-	-	-
Kvinner Females											
Alle aldre	1 724	1	65	620	53	9	365	295	217	96	3
15 år	17	-	-	8	1	-	5	3	-	-	-
16 "	30	-	-	20	-	-	5	4	-	1	-
17 "	54	-	-	34	2	-	8	4	3	3	-
18 "	73	-	3	29	2	-	20	15	3	1	-
19 "	76	-	1	31	1	-	17	18	5	3	-
20 "	82	-	4	41	2	-	10	11	9	5	-
21-24 år	349	-	16	128	10	3	74	62	32	24	-
25-29 "	375	-	12	116	9	2	85	72	59	20	-
30-39 "	476	1	24	149	20	2	100	74	80	24	2
40-49 "	154	-	5	49	5	2	32	25	21	14	1
50-59 "	30	-	-	13	1	-	5	7	4	-	-
60-69 "	7	-	-	1	-	-	4	-	1	1	-
70- "	-	-	-	-	-	-	-	-	-	-	-
Uoppgitt	1	-	-	1	-	-	-	-	-	-	-

1) Av dette 104 med bot. 2) Av dette 9 med bot. 3) Av dette 10 militær arrest, 594 ubetinget fengsel og bot, 32 ubetinget fengsel og sikring. 4) Av dette 203 med bot.

1) Of which 104 with fine. 2) Of which 9 with fine. 3) Of which 10 military arrest, 594 unconditional imprisonment including fine, 32 unconditional imprisonment and security detention. 4) Of which 203 including fine.

3. Fengslinger

I fengsel innsettes personer som skal sone fengselsdom eller dom på hefte eller militær arrest, personer som er under varetekt siktet for en straffbar handling, og personer som av andre grunner skal holdes i fengslig forvaring.

I sikringsanstalt innsettes personer som etter loven er bestemt å skulle ha sikring i tillegg til eller i stedet for fengselsstraff og hvor retten har besluttet at sikringen skal skje i form av opphold i fengselsanstalt. Personer som er varetektsfengslet, kan etter nærmere regler plasseres i sikringsanstalt for å gjennomgå sakkyndig undersøkelse.

I 1994 fantes 43 fengsler og sikringsanstalter, fem sentralanstalter (Ullersmo, Ila, Bredtvedt (for kvinner) Bastøy og Bergen) og 38 krets- og hjelpefengsler.

Ved plassering av domfelte på forskjellige anstalter skal det, etter fengselslovens § 11, tas hensyn til vedkommendes alder, kriminelle fortid, anlegg og evner, mottakelighet for opplæring og påvirkning og til lovbruddets art. Fengslene kan være felles for menn og kvinner, men i de større fengslene skal det være en egen avdeling for kvinner.

3.1. Statistikkens omfang

Statistikken omfatter tilgang og avgang i fengselsvesenets anstalter. Den gir opplysning om lovbrudd, tid tilbrakt i anstalten og om innsattes kjønn, alder og statsborgerskap.

3.2. Statistikkgrunnlag

Materialet bygger på opplysninger fra Det sentrale straffe- og politiopplysningsregister (SSP-registeret). Registeret inneholder, foruten de opplysninger som er nevnt under avsnitt 2.2, opplysninger om innsettelse og overføringer, løslatelse og annen avgang fra fengslene som straffeavbrudd, rømning og uteblivelser etter permisjon. Registeret omfatter ikke bøtesoning. Tall for bøtesoning bygger på Fengselsvesenets edb-baserte etatsprogram. Bøtesoning kan ikke fordeles på alder, kjønn, type lovbrudd og oppholdstid.

3.3. Begrep og kjennemerker

Tilgang

En tilgang i fengselsanstalt kan være en nyinnsettelse i varetekt eller for soning av dom, i begge tilfelle fra frihet. Det kan også være en gjeninnsettelse etter ulovlig fravær og soningsavbrudd.

Avgang

Avgang er endelig løslatelse uten betingelser, prøveløslatelse, rømning eller uteblivelse etter permisjon, straffeavbrudd eller dødsfall.

3.4. Noen hovedresultater

Innsettelse i fengslene

Det ble i 1994 foretatt 11 800 nyinnsettelse i fengselsanstaltene og 584 gjeninnsettelse, etter rømning, uteblivelser og soningsavbrudd. Dette var 3 prosent færre nyinnsettelse enn i 1993. Tallet på gjeninnsettelse økte med 13 prosent.

I perioden 1970-1994 har antall nyinnsettelse ligget på mellom 9 500 og 12 200 uten at det i noen del av perioden var noen klar tendens til oppgang eller nedgang.

66 prosent (7 757) av nyinnsettelse i 1994 gjaldt innsettelse for soning av fengselsdom, 26 prosent (3 010) gjaldt varetekt, 9 prosent (1 027) gjaldt bøtesoning, mens 4 tilfelle gjaldt sikringsdom.

Andelen varetektsinnsettelse har gjennom lengre tid gått tilbake. I 1970 var halvdelen av nyinnsettelse i varetekt, mens dette som nevnt gjaldt hver fjerde nyinnsettelse i 1993. Totalt 11 090 nyinnsettelse gjaldt menn, og 710 gjaldt kvinner.

Innsettelse for soning av subsidiær frihetsstraff (bøtesoning) var mye vanligere før 1970 enn det har vært seinere. Antall innsettelse for bøtesoning lå i 1960-årene på mellom 1 700 og 2 000 pr. år. I begynnelsen av 1970-årene var antallet sunket til 400-600, der det stort sett har ligget, inntil det i 1990 gikk ytterligere ned, til 245. Deretter inntraff igjen en økning, og i 1994 gjaldt 1 027 nyinnsettelse bøtesoning.

Løslatelse og rømning fra fengslene

Tallet på endelige løslatelse fra soning av fengselsdom i 1994 var 5 690. I tillegg var det 3 530 løslatelse på prøve.

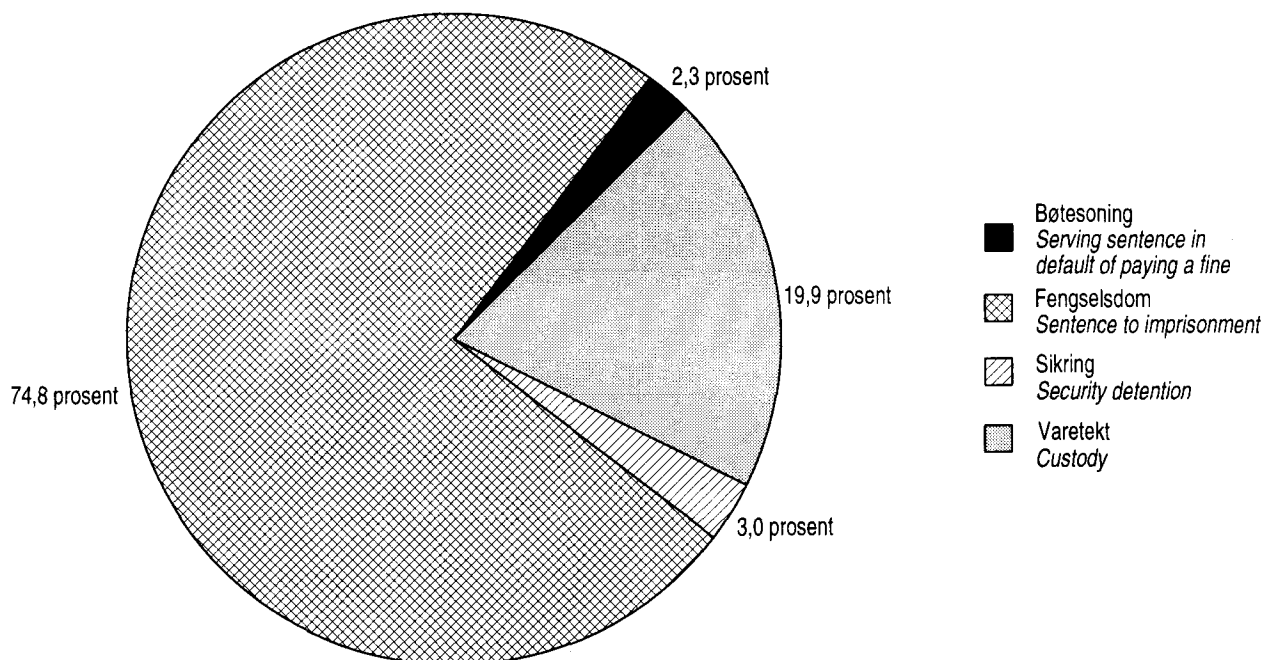
Det ble registrert 212 rømninger og 171 uteblivelser etter permisjon i 1994.

Ti mannlige innsatte døde i 1994.

Straffeavbrudd, permisjon og frigang

Det ble innvilget 16 100 permisjoner. 377 personer hadde frigang for å delta i arbeid eller utdanning utenfor anstalten. 185 personer hadde soningsavbrudd i løpet av året.

Figur 8. Gjennomsnittlig antall innsatte etter reaksjonens art. Prosent. 1994
Average number of prisoners, by type of sanction. Per cent. 1994



395 personer ble brakt til sykehus i løpet av året og 312 personer var, med hjemmel i fengselsloven § 12, gitt adgang til å sone i behandlingsinstitusjon.

Gjennomsnittlig antall innsatte

De innsatte tilbrakte i løpet av 1994 til sammen 974 500 dager i fengselsanstaltene. Dette var 24 400 flere dager enn året før og tilsvarte i gjennomsnitt 2 677 innsatte pr. dag i 1994, 2 555 menn og 122 kvinner.

Tre av fire innsatte sonet fengselsdom. 20 prosent var varetektsfengslet, 3 prosent var innsatt på sikringsdom og i overkant av 2 prosent sonet subsidiær fengselsstraff.

Gjennomsnittsbelegget i 1993 var det høyeste som hittil er registrert. I 1970-årene var belegget mellom 1 700 og 1 900. Siden 1983 har det ligget på over 2 000.

Alder, kjønn og statsborgerskap

Av 10 771 nyinnsettelsene på varetekt, dom og sikring i 1994, gjaldt 47 prosent personer i 20-årene og 49 prosent personer som var 30 år eller eldre. 4 prosent gjaldt personer under 20 år. Av disse omfattet 61 innsettelsene personer under 18; 2 15-åring, 13 16-åring og 46 17-åring. 6 prosent av nyinnsettelsene gjaldt kvinner.

Vel 8 prosent av nyinnsettelsene, nærmere bestemt 880 innsettelsene, gjaldt utenlandske statsborgere. Av disse var 173 fra andre nordiske land. Av de øvrige innsettelsene gjaldt 76 iranske statsborgere og 59 jugoslaviske, mens 50 gjaldt pakistanske og 49 personer med britisk statsborgerskap.

Lovbruddets art

25 prosent av innsettelsene til varetekt, fengselsdom og sikring i 1994 gjaldt saker der promillekjøring var hovedlovbruddet, mens veitrafikkforseelser ellers utgjorde 4 prosent. 22 prosent av innsettelsene gjaldt tyveri, oftest grovt tyveri. Narkotikaforbrytelser stod for 12 prosent og sedelighets- og legemsvold for henholdsvis 3 og 10 prosent av innsettelsene i 1994. Drap, voldtekt, grovt ran og grov narkotikaforbrytelse forårsaket henholdsvis 30, 99, 97, og 365 innsettelsene i løpet av 1994.

Fengselsoppholdets varighet

Av 9 170 løslatelsene fra fengselsdom gjaldt 45 prosent opphold under en måned. 22 prosent gjaldt opphold fra en måned til to måneder. 472 personer hadde på løslatelsestidspunktet oppholdt seg mer enn et år i fengsel, 31 av dem mer enn fem år.

34 prosent av de løslatte fra varetekt hadde oppholdt seg inntil en måned i fengsel og 24 prosent fra en måned til to måneder. 193 personer hadde sittet varetektsfengslet mer enn ett år.

3. Imprisonments

3.1. Statistical coverage

The statistics include new imprisonments, transfers and discharges. Figures give information on type of prison sentence and on the length of time spent in the institution. Furthermore, there are details on prisoners' sex and age, but no other individual particulars.

3.2. Statistical basis

Data on movements in and out of prison throughout the year are obtained from the Central Penal Register, SSP. The tables 61 and 62 are based on summary reports from the penal institutions.

3.3. Terms and variables

Admission

An admission in a penal institution can be a person newly admitted for custody/detention or to serve their sentence, in both cases from liberty. It can also be re-admittance after unlawful leave of absence.

Discharge

Departure is either a final discharge without strings attached, or a conditional one with conditions attached for a limited period. It can also mean escape, defaults after leave of absence, suspension of sanction or death.

3.4. Some main results

Admission and discharge

In 1994 there were 11 800 new imprisonments and 584 re-admissions to penal institutions. This was a decrease of 3 per cent concerning new imprisonments. The number of re-admissions were the same as in 1993. In total, 11 090 of the new imprisonments applied to men, and 710 applied to women. 7 757, or 66 per cent of the imprisonments were serving prison sentences, while 26 per cent were custodies, and 9 per cent were serving sentences for defaulting payment of their fine. The figure for new imprisonments varied for all the years 1970 to 1994 mostly between 9 500 and 12 200; there was no clear tendency towards increase or decrease.

The figure for releases from serving prison sentences in 1994 was 5 690. In addition, 3 537 were conditional discharges.

Average number of prison inmates

The number of days spent in penal institutions by the inmates were in total 974 500, which means that on average there were 2 677 prisoners per day; of these, 2 555 were men and 122 women.

The average daily number of prisoners in 1994 was the highest of all the years back to 1970, when it was just below 1 700.

Tabell 23. Noen hovedresultater fra statistikk over fengslinger. 1960-1994 Some main results from the statistics on imprisonments. 1960-1994

År Year	Nyinn- settelse New imprison- ment	Gjennomsnittlig antall innsatte Number of prisoners				
		I alt Total	Varetekt Custody	Fengsels- dom Sentence to impri- sonment	Bøtesoning Serving sentence in default of paying a fine	Sikring Security detention
1960	3 760 1)	1 572	353	1 042 2)	177	.
1961	4 086 1)	1 555	356	1 056 2)	143	.
1962	4 510 1)	1 648	416	1 108 2)	124	.
1963	4 665 1)	1 784	447	1 222 2)	115	.
1964	5 041 1)	1 814	384	1 295 2)	135	.
1965	5 057 1)	1 829	384	1 229	132	84
1966	10 479	1 780	404	1 186	111	79
1967	10 144	1 863	448	1 251	91	73
1968	10 814	1 873	444	1 271	90	68
1969	11 053	1 822	493	1 157	104	68
1970	10 219	1 692	507	1 089	38	58
1971	10 328	1 712	521	1 126	19	46
1972	10 742	1 807	469	1 258	25	55
1973	11 459	1 912	519	1 315	18	60
1974	11 867	1 924	498	1 364	21	41
1975	11 778	1 913	483	1 386	18	26
1976	11 246	1 802	411	1 347	18	26
1977	11 544	1 779	421	1 322	15	21
1978	11 371	1 781	406	1 347	13	15
1979	11 104	1 748	405	1 306	15	22
1980	11 625	1 797	387	1 368	23	19
1981	11 769	1 800	415	1 342	29	14
1982	11 637	1 888	496	1 344	25	23
1983	10 821	2 033	564	1 421	21	27
1984	10 039	2 044	538	1 453	17	36
1985	10 712	2 104	493	1 554	13	44
1986	11 257	2 002	432	1 508	16	46
1987	11 210	2 023	433	1 525	18	47
1988	10 543	2 113	461	1 573	17	62
1989	9 478	2 208	491	1 618	22	77
1990	10 861	2 379	499	1 789	14	77
1991	11 497	2 548	533	1 891	41	83
1992	11 778	2 477	547	1 826	33	71
1993	12 228	2 650	532	1 991	53	74
1994	11 798	2 677	534	2 002	62	79

1) Omfatter ikke varetekt. 2) Sikring inkludert.
 1) Custody not included. 2) Including security detention.

Tabell 24. Innsatte i fengselsanstaltene ved årets begynnelse, etter kjønn, type reaksjon og type hovedlovbrudd Prisoners at the beginning of the year, by sex, type of sanction and type of principal offence

		Menn Males			Kvinner Females				
Type hovedlovbrudd 1) Type of principal offence 1)	I alt Total	I alt	Fengsels- dom Sentence to impri- sonment	Vare- tekt Cus- tody	Sik- ring Secu- rity deten- tion	I alt	Feng- sels- dom	Vare- tekt	Sik- ring
Alle typer lovbrudd of offence	2 425 2)	2 273	1 662	533	78	116	86	23	7
Forbrytelser mot straffeloven									
Forbrytelse mot statens selvstendighet og sikkerhet	-	-	-	-	-	-	-	-	-
Forbrytelse mot Norges statsforfatning og stats- overhode	-	-	-	-	-	-	-	-	-
Forbrytelse mht. utøvelsen av statsborgerlige rettig- heter	-	-	-	-	-	-	-	-	-
Forbrytelse i den offent- lige tjeneste	-	-	-	-	-	-	-	-	-
Forbrytelse mot den offentlige myndighet	28	28	19	9	-	-	-	-	-
Vold mot offentlig tjenestemann	26	26	18	8	-	-	-	-	-
Forbrytelse mot den alminnelige orden og fred	5	5	3	2	-	-	-	-	-
Innbrudd	5	5	3	2	-	-	-	-	-
Allmennfarlig forbrytelse	643	600	416	184	-	43	32	11	-
Narkotikaforbrytelse	167	160	110	50	-	7	4	3	-
Grov narkotikaforbrytelse	460	425	302	123	-	35	28	7	-
Falsk forklaring	3	3	2	1	-	-	-	-	-
Falsk anklage	-	-	-	-	-	-	-	-	-
Pengefalsk	9	9	-	9	-	-	-	-	-
Dokumentfalsk	32	25	24	1	-	7	7	-	-
Forbrytelse mot sedelig- heten	195	195	173	22	-	-	-	-	-
Voldtekt	67	67	53	14	-	-	-	-	-
Utuktig omgang med barn under 14 år	97	97	92	5	-	-	-	-	-
Forbrytelse mht. familie- forhold	-	-	-	-	-	-	-	-	-
Forbrytelse mot den personlige frihet	49	49	28	21	-	-	-	-	-
Forbrytelse mot liv, legeme og helbred	322	304	229	75	-	18	16	2	-
Grov legemsbeskadigelse	11	11	7	4	-	-	-	-	-
Drapsforsøk	21	20	9	11	-	1	-	1	-
Drap	109	96	71	25	-	13	12	1	-
Uaktsomt drap	14	13	13	-	-	1	1	-	-
Ærekrenkelse	-	-	-	-	-	-	-	-	-
Underslag	29	27	27	-	-	2	2	-	-
Tyveri	533	511	402	109	-	22	17	5	-
Simpelt tyveri	62	55	36	19	-	7	5	2	-
Grovt tyveri	413	400	342	58	-	13	12	1	-
Brukstyveri av motor- kjøretøy	58	56	24	32	-	2	-	2	-
Utpressing og ran	152	146	106	40	-	6	3	3	-
Ran	45	41	28	13	-	4	1	3	-
Grovt ran	90	88	70	18	-	2	2	-	-
Bedrageri og utroskap	83	79	64	15	-	4	3	1	-
Forbrytelse i gjeldsforhold	5	5	5	-	-	-	-	-	-
Skadeverk	14	14	7	7	-	-	-	-	-
Åger og lykkespill	-	-	-	-	-	-	-	-	-
Forbrytelse i sjøfarts- forhold	-	-	-	-	-	-	-	-	-
Heleri og etterfølgende bistand	27	25	22	3	-	2	2	-	-
Forbrytelser og forseelser utenfor straffeloven									
Narkotikaforbrytelse mot lov om legemidler mv.	10	10	2	8	-	-	-	-	-
Forbrytelse mot den militære straffelov	4	4	4	-	-	-	-	-	-
Forseelse mot veitrafikkloven	99	97	97	-	-	2	2	-	-
Promillekjøring	95	93	93	-	-	2	2	-	-
Forseelse/forbrytelse mot utlendingsloven	17	16	1	15	-	1	-	1	-
Annen forseelse og forbryt- else	26	26	14	12	-	-	-	-	-
Uoppgitt	104	95	17	-	78	9	2	-	7

1) Se oversettelse i vedlegg 1. 2) Omfatter 36 tilfelle av bøtesoning som ikke kan fordeles.
1) See translation in annex 1. 2) Including 36 cases of serving sentence in default of paying a fine which can not be distributed.

Tabell 25. Innsatte i fengselsanstaltene ved årets begynnelse, etter kjønn, type reaksjon og alder
Prisoners at the beginning of the year, by sex, type of sanction and age of the person

Alder Age	I alt Total	Menn Males			Kvinner Females				
		I alt	Fengsels- dom Sentence to im- prisonment	Vare- tekt Custody	Sik- ring Secu- rity deten- tion	I alt	Feng- sels- dom	Vare- tekt	Sik- ring
I alt Total	2 425 1)	2 273	1 662	533	78	116	86	23	7
15-17 år years	-	-	-	-	-	-	-	-	-
18-20 "	138	133	102	27	4	5	3	2	-
21-24 "	426	408	303	87	18	18	12	4	2
25-29 "	578	551	385	146	20	27	20	6	1
30-39 "	800	757	563	172	22	43	34	6	3
40-49 "	351	333	241	81	11	18	13	4	1
50-59 "	59	56	39	15	2	3	2	1	-
60- "	1	-	-	-	-	1	1	-	-
Uoppgitt Unknown	36	35	29	5	1	1	1	-	-

1) Omfatter 36 tilfelle av bøtesoning som ikke kan fordeles.

1) Including 36 cases of serving sentence in default of paying a fine which can not be distributed.

Tabell 26. Nyinnsettelses etter reaksjonens art, personens kjønn og alder
New imprisonments by type of sanction, sex and age of the person

Kjønn og alder Sex and age	I alt Total	Fengsels- dom Sen- tence to imprisonment	Vare- tekt Custody	Sikring Security detention	Bøtesoning Serving sentence in default of paying a fine
Begge kjønn Both sexes	11 798	7 757	3 010	4	1 027
Menn Males					
Alle aldere All ages	11 089	7 302	2 828	3	956
15-17 år years	57	3	54	-	..
18-20 "	778	498	280	-	..
21-24 "	1 998	1 481	517	-	..
25-29 "	2 389	1 596	792	1	..
30-39 "	2 838	1 950	886	2	..
40-49 "	1 331	1 097	234	-	..
50- "	742	677	65	-	..
Kvinner Females					
Alle aldere	709	455	182	1	71
15-17 år	4	-	4	-	..
18-20 "	32	20	12	-	..
21-24 "	85	54	31	-	..
25-29 "	135	90	45	-	..
30-39 "	233	161	72	-	..
40-49 "	103	90	12	1	..
50- "	46	40	6	-	..

Tabell 27. Nyinnsettelse etter personens alder og type hovedlovbrudd New imprisonments by age of the person and type of principal offence

Type hovedlovbrudd 1) Type of principal offence 1)	I alt Total	Alder Age						
		15-17	18-20	21-24	25-29	30-39	40-49	50-
Alle typer lovbrudd of offence	11 798 2)	61	810	2 083	2 524	3 071	1 434	788
Forbrytelser mot straffeloven								
Forbrytelse mot statens selvstendighet og sikkerhet	-	-	-	-	-	-	-	-
Forbrytelse mot Norges stats- forfatning og statsoverhode ..	-	-	-	-	-	-	-	-
Forbrytelse mht. utøvelsen av statsborgerlige rettigheter ..	-	-	-	-	-	-	-	-
Forbrytelse i den offentlige tjeneste	1	-	-	-	-	1	-	-
Forbrytelse mot den offent- lige myndighet	232	1	23	52	74	57	20	5
Vold mot offentlig tjenestemann	223	1	23	50	71	55	18	5
Forbrytelse mot den alminne- lige orden og fred	34	-	5	11	7	8	2	1
Innbrudd	32	-	5	11	6	7	2	1
Allmennfarlig forbrytelse	1 186	2	44	197	319	469	133	22
Narkotikaforbrytelse	785	1	23	137	230	307	75	12
Grov narkotikaforbrytelse ..	365	1	13	50	87	153	51	10
Falsk forklaring	43	-	2	16	11	10	4	-
Falsk anklage	30	-	2	10	12	5	1	-
Pengefalsk	8	-	-	1	1	4	2	-
Dokumentfalsk	116	-	3	10	26	44	22	11
Forbrytelse mot sedeligheten	328	2	10	35	44	84	81	72
Voldtækt	99	2	7	9	24	25	23	9
Utuktig omgang med barn under 14 år	138	-	3	17	12	37	27	42
Forbrytelse mht. familiefor- hold	4	-	-	1	1	-	2	-
Forbrytelse mot den person- lige frihet	237	2	12	33	59	87	31	13
Forbrytelse mot liv, legeme og helbred	1 123	13	135	276	273	268	111	47
Grov legemsbeskadigelse	11	1	2	1	3	3	-	1
Drapsforsøk	33	3	3	3	11	7	5	1
Drap	30	2	2	6	9	4	3	4
Uaktsomt drap	35	-	3	12	7	7	4	2
Ærekrenkelse	2	-	-	-	-	1	-	1
Underslag	102	-	1	7	12	32	31	19
Tyveri	2 345	29	276	569	640	689	118	24
Simpelt tyveri	393	3	28	90	106	134	23	9
Grovt tyveri	1 595	21	181	384	440	477	78	14
Brukstyveri av motorkjøretøy	357	5	67	95	94	78	17	1
Utpressing og ran	259	5	42	67	73	59	12	1
Ran	109	4	16	30	27	28	4	-
Grovt ran	97	1	19	26	28	18	5	-
Bedrageri og utroskap	439	2	7	31	98	156	93	52
Forbrytelse i gjeldsforhold	106	-	-	-	7	31	44	24
Skadeverk	114	3	13	17	35	32	5	9
Åger og lykkespill	-	-	-	-	-	-	-	-
Forbrytelse i sjøfartsforhold	-	-	-	-	-	-	-	-
Heleri og etterfølgende bi- stand	177	-	1	29	55	70	15	7
Forbrytelser og forseelser utenfor straffeloven								
Narkotikaforbrytelse mot lov om legemidler mv.	95	-	5	18	34	33	5	-
Forbrytelse mot den militære straffelov	155	-	4	66	45	35	5	-
Forseelse mot veitrafikkloven	3 102	-	218	577	578	707	598	424
Promillekjøring	2 649	-	155	423	465	620	578	408
Forseelse mot alkoholloven ...	136	-	1	9	25	50	31	20
Forseelse/forbrytelse mot utlendingsloven	89	-	2	18	35	29	4	1
Uoppgitt Unknown	72	-	2	22	19	25	4	-
Annen forseelse og forbrytelse	236	2	2	11	41	85	60	35

1) Se oversettelse i vedlegg 1. 2) Omfatter 1 027 tilfelle av bøtesoning som ikke kan fordeles.

1) See translation in annex 1. 2) Including 1 027 cases of serving sentence in default of paying a fine which can not be distributed.

Tabell 28. Løslatelser etter anstalttid, reaksjon og personens alder Discharges by prisoner days, type of sanction and age of the person

Reaksjoner og alder Sanction and age	I alt Total	1-29 dager days	30-59 dager days	60-89 dager days	3-5 md. months	6-11 md.	1-2 år	3-4 år	5-6 år	7-8 år	9-10 år	11- år	Uopp- gitt Un- known
Alle typer reaksjoner All types of sanction													
I alt Total	13 655	5 216	2 764	1 059	1 590	956	586	53	23	6	1	1	6
15-17 år years .	56	33	16	4	1	1	1	-	-	-	-	-	-
18-20 "	865	448	186	81	104	33	13	-	-	-	-	-	-
21-24 "	2 339	1 097	509	182	303	175	66	3	2	-	-	-	2
25-29 "	2 928	1 146	679	266	434	259	132	8	2	1	-	-	1
30-39 "	3 684	1 304	867	364	541	323	245	23	11	3	-	1	2
40-49 "	1 566	719	347	112	169	113	87	10	6	1	1	-	1
50- "	823	469	160	50	38	52	42	9	2	1	-	-	-
Fengselsdom Sentence to imprisonment													
I alt	9 173	4 162	2 011	694	1 108	724	391	50	23	6	1	1	2
15-17 år	3	1	2	-	-	-	-	-	-	-	-	-	-
18-20 "	579	327	110	45	69	24	4	-	-	-	-	-	-
21-24 "	1 789	931	368	96	210	135	43	3	2	-	-	-	1
25-29 "	2 075	878	456	164	287	193	87	7	2	1	-	-	-
30-39 "	2 676	973	636	247	378	244	160	23	11	3	-	1	-
40-49 "	1 305	612	299	93	131	86	67	8	6	1	1	-	1
50- "	746	440	140	49	33	42	30	9	2	1	-	-	-
Varetekt Custody													
I alt	3 079	1 054	752	365	480	231	193	-	-	-	-	-	4
15-17 år	53	32	14	4	1	1	1	-	-	-	-	-	-
18-20 "	286	121	76	36	35	9	9	-	-	-	-	-	-
21-24 "	550	166	141	86	93	40	23	-	-	-	-	-	1
25-29 "	852	268	223	102	147	66	45	-	-	-	-	-	1
30-39 "	1 003	331	230	117	161	78	84	-	-	-	-	-	2
40-49 "	259	107	48	19	38	27	20	-	48	-	-	-	-
50- "	76	29	20	1	5	10	11	-	-	-	-	-	-
Sikring Security detention													
I alt	9	-	1	-	2	1	2	3	-	-	-	-	-
15-17 år	-	-	-	-	-	-	-	-	-	-	-	-	-
18-20 "	-	-	-	-	-	-	-	-	-	-	-	-	-
21-24 "	-	-	-	-	-	-	-	-	-	-	-	-	-
25-29 "	1	-	-	-	-	-	-	1	-	-	-	-	-
30-39 "	5	-	1	-	2	1	1	-	-	-	-	-	-
40-49 "	2	-	-	-	-	-	-	2	-	-	-	-	-
50- "	1	-	-	-	-	-	1	-	-	-	-	-	-
Bøtesoning Serving sentence in default of paying a fine													
I alt	1 394

Tabell 29. Løslatelser etter anstalttid og type hovedlovbrudd Discharges by prisoner days and type of principal offence

Type hovedlovbrudd 1) Type of principal offence 1)	1 alt Total	1-89 dager days	3-5 md. months	6-11 md.	1-2 år years	3-4 år	5-6 år	7-8 år	9-10 år	11- år	Uopp- gitt Un- known
Alle typer lovbrudd All types of offence	13 655 2)	9 039	1 590	956	586	53	23	6	1	1	6
Forbrytelser mot straffeloven											
Forbrytelse mot statens selvstendighet og sikkerhet .	-	-	-	-	-	-	-	-	-	-	-
Forbrytelse mot Norges stats- forfatning og statsoverhode .	-	-	-	-	-	-	-	-	-	-	-
Forbrytelse mht. utøvelsen av statsborgerlige rettig- heter	-	-	-	-	-	-	-	-	-	-	-
Forbrytelse i den offentlige tjeneste	-	1	-	-	-	-	-	-	-	-	-
Forbrytelse mot den offent- lige myndighet	252	206	31	13	1	-	-	-	-	-	1
Vold mot offentlig tjenestemann	239	200	26	12	1	-	-	-	-	-	-
Forbrytelse mot den alminne- lige orden og fred	40	35	3	2	-	-	-	-	-	-	-
Innbrudd	38	33	3	2	-	-	-	-	-	-	-
Allmennfarlig forbrytelse ...	1 496	789	226	193	241	28	11	3	1	1	3
Narkotikaforbrytelse	894	632	151	87	20	1	-	-	-	-	2
Grov narkotikaforbrytelse .	6	5	-	1	-	-	-	-	-	-	-
Falsk forklaring	46	44	1	-	1	-	-	-	-	-	-
Falsk anklage	29	28	1	-	-	-	-	-	-	-	-
Pengefalsk	19	7	1	1	10	-	-	-	-	-	-
Dokumentfalsk	154	102	30	13	9	-	-	-	-	-	-
Forbrytelse mot sedeligheten	361	168	39	66	80	7	-	-	-	-	1
Voldtekt	117	49	7	24	32	4	-	-	-	-	1
Utuktig omgang med barn under 14 år	147	52	19	36	38	2	-	-	-	-	-
Forbrytelse mht. familiefor- hold	5	1	2	2	-	-	-	-	-	-	-
Forbrytelse mot den person- lige frihet	290	205	54	25	6	-	-	-	-	-	-
Forbrytelse mot liv, legeme og helbred	1 269	876	192	107	67	12	11	3	-	-	1
Grov legemsbeskadigelse ...	17	8	3	1	3	2	-	-	-	-	-
Drapsforsøk	42	20	4	7	8	3	-	-	-	-	-
Drap	61	4	1	6	29	6	11	3	-	-	1
Uaktsomt drap	38	15	8	10	5	-	-	-	-	-	-
Ærekrenkelse	2	2	-	-	-	-	-	-	-	-	-
Underslag	117	78	16	17	6	-	-	-	-	-	-
Tyveri	3 055	1 973	705	315	61	1	-	-	-	-	-
Simpelt tyveri	489	373	91	23	2	-	-	-	-	-	-
Grovt tyveri	2 166	1 291	551	270	53	1	-	-	-	-	-
Brukstyveri av motorkjøre- tøy	400	309	63	22	6	-	-	-	-	-	-
Utpressing og ran	345	115	67	97	64	1	1	-	-	-	-
Ran	137	65	33	30	9	-	-	-	-	-	-
Grovt ran	161	37	28	47	47	1	1	-	-	-	-
Bedrageri og utroskap	468	347	61	42	18	-	-	-	-	-	-
Forbrytelse i gjeldsforhold .	96	92	4	-	-	-	-	-	-	-	-
Skadeverk	125	102	15	6	2	-	-	-	-	-	-
Åger og lykkespill	-	-	-	-	-	-	-	-	-	-	-
Forbrytelse i sjøfartsforhold	-	-	-	-	-	-	-	-	-	-	-
Heleri og etterfølgende bistand	203	149	39	12	3	-	-	-	-	-	-
Forbrytelser og forseelser utenfor straffeloven											
Narkotikaforbrytelse mot lov om legemidler mv.	99	85	9	2	3	-	-	-	-	-	-
Forbrytelse mot den militære straffelov	158	156	1	1	-	-	-	-	-	-	-
Forseelse mot veitrafikkloven	3 096	3 032	49	12	3	-	-	-	-	-	-
Promillekjøring	2 652	2 589	48	12	3	-	-	-	-	-	-
Forseelse mot alkoholloven ..	131	125	2	4	-	-	-	-	-	-	-
Forseelse/forbrytelse mot utlendingsloven	97	80	10	4	3	-	-	-	-	-	-
Uoppgitt Unknown	82	49	20	8	2	3	-	-	-	-	-
Annen forseelse og for- brytelse	225	192	12	14	6	1	-	-	-	-	-

1) Se oversettelse i vedlegg 1. 2) Omfatter 1 394 tilfelle av bøtesoning som ikke kan fordeles.
1) See translation in annex 1. 2) Including 1 394 cases of serving sentence in default of paying a fine which can not be distributed.

Tabell 30. Overføring og forskjellige typer tilgang til fengselsanstaltene, etter reaksjon og utmålt straff Transfer and different types of increase in penal institutions, by type of increase and term of imprisonment

	I alt Total	Nyinn- sett- else New imprison- ment	Gjeninnsatt etter			Re-imprisonment after		Overført til annen reaksjon Transferred to another sanction
			Rømning Escape	Uteblivelse etter permisjon Default after provi- sional leave	Sonings- avbrudd Inter- mission Breach of sentence	Brudd på løslatel- sesvilkår Breach of discharge term		
I alt	14 911	11 798	201	187	195	1	2 529	
Type innsettelse								
Type of increase								
Fengselsdom Sentence								
to imprisonment								
Varetekt Custody ...	10 751	7 757	180	172	192	-	2 450	
Sikring Security	3 010	3 010	-	-	-	-	-	
detention	106	4	10	12	2	1	77	
Bøtesoning Serving								
sentence in default								
of paying a fine								
	1 044	1 027	11	3	1	-	2	
Utmålt straff 1)								
Term of imprisonment 1)								
1-90 dager days	6 626	6 096	20	3	41	-	466	
91 dager-5 md. months	998	621	20	12	14	-	331	
6-11 md.	1 407	565	65	57	23	-	697	
1- 2 år years	1 061	315	60	75	65	-	546	
3- 4 "	229	39	6	9	28	-	147	
5- 6 "	97	5	3	3	7	-	79	
7- 8 "	70	1	1	4	3	-	61	
9-10 "	38	-	-	2	6	-	30	
11-12 "	7	-	-	3	1	-	3	
13-14 "	7	-	-	-	-	-	7	
15- "	30	1	-	1	3	-	25	
Ubestemt tid Indefi-								
nite time								
Uoppgitt Unknown ...	3 010	3 010	-	-	-	-	-	
	287	118	15	15	3	1	135	

1) Omfatter 1 044 tilfelle av bøtesoning som ikke kan fordeles.

1) Including 1 044 cases of serving sentence in default of paying a fine which can not be distributed.

Tabell 31. Overføring og forskjellige typer avgang fra fengslene, etter type avgang, reaksjon og anstalttid Transfer and different types of decrease in penal institutions, by type of decrease, sanction and prisoner days

I alt Total	Løslatelser Discharges				Rømning Es- cape	Utebliv- else etter permi- sjon Default after provisio- nal leave	Sonings- avbrudd Inter- mission sen- tence	Andre grunner Other reasons	Overført til annen reaksjon Trans- ferred to another sanction
	Etter endtl De- finiti- ve	Prøve- løs- lat- else Con- diti- onal	Benåd- ning Pardon						
I alt Total	16 244	10 150	3 560	5	212	171	185	33	1 928
Type reaksjon Type of sanction									
Fengselsdom to imprisonment	11 633	5 688	3 537	4	187	163	178	31	1 845
Varetekt Custody	3 082	3 082	-	-	-	-	-	-	-
Sikring Security detention	111	9	-	1	11	7	-	2	81
Bøtesoning Serving sentence in default of paying a fine	1 418	1 371	23	-	14	1	7	-	2
Anstalttid 1) Prisoner days 1)									
1-90 dager days	9 722	7 841	1 282	1	35	5	53	4	501
91 dager-5 md. months	2 110	481	1 076	2	49	32	29	4	437
6-11 md.	1 679	238	721	-	72	64	42	11	531
1- 2 år		202	385	2	35	60	50	13	412
3- 4 "	95	7	46	-	3	6	3	1	29
5- 6 "	40	3	20	-	2	2	1	-	12
7- 8 "	10	2	4	-	-	1	-	-	3
9-10 "	1	-	1	-	-	-	-	-	-
11-12 "	1	-	1	-	-	-	-	-	-
13- "	-	-	-	-	-	-	-	-	-
Uoppgitt Unknown	9	5	1	-	2	-	-	-	1

1) Omfatter 1 418 tilfelle av bøtesoning som ikke kan fordeles.

1) Including 1 418 cases of serving sentence in default of paying a fine which can not be distributed.

Tabell 32. Antall dager tilbrakt i fengselsanstaltene i løpet av året, etter personens kjønn, reaksjonens art og type frihetsberøving. 1990-1994 Days spent in penal institutions during the year, by sex of the person, type of sanction and type of imprisonment. 1990-1994

Type frihetsberøving Type of imprisonment	Begge kjønn Both sexes	Menn Males				Kvinner Females			
		Bøtesoning Serving sentence in default of paying a fine	Fengsels- dom Sentence to imprisonment	Sikring Security deten- tion	Varetekt Custody	Bøte- soning	Feng- sels- dom	Sik- ring	Vare- tekt
1990	868 219	4 958	627 536	27 218	172 804	186	25 348	1 023	9 146
1991	930 070	14 305	659 135	29 012	182 497	735	30 961	1 203	12 222
1992	906 456	11 559	635 514	24 562	188 363	617	32 991	1 319	11 755
1993	967 168	18 308	692 414	24 571	184 510	966	34 450	2 414	9 535
1994	974 462	21 168	697 045	26 709	185 172	1 367	31 809	2 209	8 983
I alt Total	974 462	21 168	697 045	26 709	185 172	1 367	31 809	2 209	8 983
Lukket anstalt Closed institution									
Åpen anstalt, avdeling Open institution	600 188	9 275	358 581	21 910	182 622	803	16 739	1 357	8 901
Kontraktavdeling Contract ward	259 446	11 291	235 629	918	126	556	10 482	444	-
Frigang Day release ward	41 538	174	41 175	59	123	-	7	-	-
Permisjon Provisional leave	220	-	220	-	-	-	-	-	-
Sykehus Hospital	18 654	85	17 463	588	69	-	404	45	-
Behandlingsinstitusjon Treatment institution	11 156	38	5 042	3 234	2 232	1	164	363	82
	43 260	305	38 935	-	-	7	4 013	-	-

Tabell 33. Gjennomsnittlig 1) antall innsatte etter personens kjønn, reaksjonens art, fengselsdistrikt og anstalt
Average 1) number of prisoners, by sex of the person, type of sanction, prison district and institution

		Menn Males					Kvinner Females			
Fengselsdistrikt og anstalt Prison district and institution	Begge kjønn Both sexes	Bøtesoning Servicing sentence in default of paying a fine	Fengsels- dom Sentence to imprisonment	Sikring Security detention	Varetekt Custody	Bøte- soning	Feng- sels- dom	Sik- ring	Vare- tekt	
Hele landet The whole country.....	2 538	55	1 809	60	509	4	75	7	22	
SENTRALANSTALTENE CENTRAL PRISONS										
I alt Total	670	-	495	59	56	1	42	5	13	
Ullersmo	230	-	221	2	7	-	-	-	-	
Bredtvedt fengsel og sikrings- anstalt	50	-	-	-	-	1	34	4	11	
Ila landsfengsel og sikrings- anstalt	128	-	73	52	3	-	-	-	-	
Bastøy landsfengsel	95	-	95	-	-	-	-	-	-	
Bergen landsfengsel	167	-	106	5	46	-	8	0	2	
LOKALANSTALTENE LOCAL PRISONS										
Østre distrikt Eastern prison district	702	20	446	-	231	0	5	-	-	
Oslo kretsfengsel	336	4	152	-	180	-	-	-	-	
Ilseng arbeidskoloni	100	5	95	-	-	-	-	-	-	
Sarpsborg kretsfengsel	23	-	14	-	9	-	0	-	-	
Fredrikstad kretsfengsel	16	-	10	-	6	-	-	-	-	
Trøgstad kretsfengsel	97	10	87	-	-	-	-	-	-	
Hamar kretsfengsel	47	1	34	-	7	0	5	-	-	
Kongsvinger kretsfengsel	19	-	10	-	9	-	-	-	-	
Gjøvik kretsfengsel	17	-	12	-	5	-	-	-	-	
Eidsberg hjelpefengsel	15	-	9	-	6	-	-	-	-	
Moss hjelpefengsel	12	-	3	-	9	-	-	-	-	
Vestre Slidre arbeidskoloni	20	-	20	-	-	-	-	-	-	
Søndre distrikt Southern prison district	445	13	316	-	97	2	13	-	4	
Berg kretsfengsel	45	-	45	-	-	-	-	-	-	
Drammen kretsfengsel	36	1	16	-	15	0	2	-	2	
Horten kretsfengsel	15	-	10	-	5	-	-	-	-	
Skien kretsfengsel	78	1	58	-	19	-	-	-	-	
Sem kretsfengsel	60	1	31	-	28	-	-	-	-	
Hof arbeidskoloni	82	8	74	-	-	-	-	-	-	
Larvik kretsfengsel	14	1	6	-	5	0	1	-	1	
Arendal kretsfengsel	45	1	31	-	13	-	-	-	-	
Hønefoss hjelpefengsel	8	-	5	-	2	-	0	-	1	
Kongsberg hjelpefengsel	15	1	9	-	5	-	-	-	-	
Sandefjord hjelpefengsel	10	-	-	-	-	1	9	-	-	
Kragerø hjelpefengsel	17	-	12	-	5	-	-	-	-	
Hassel kretsfengsel	20	-	20	-	-	-	-	-	-	
Vestre distrikt Western prison district	411	11	299	-	91	0	6	-	4	
Kristiansand kretsfengsel	43	-	14	-	25	0	2	-	2	
Stavanger kretsfengsel	58	0	15	-	39	-	2	-	2	
Åna kretsfengsel	175	6	168	-	1	-	-	-	-	
Haugesund kretsfengsel	19	-	4	-	15	-	-	-	-	
Ålesund kretsfengsel	19	-	13	-	4	0	2	-	0	
Molde kretsfengsel	11	-	6	-	5	-	-	-	-	
Vik hjelpefengsel	13	1	10	-	2	-	-	-	-	
Sandeid arbeidskoloni	73	4	69	-	-	-	-	-	-	
Nordre distrikt Northern prison district	309	10	253	1	34	0	8	2	1	
Trondheim kretsfengsel	144	3	116	1	16	0	6	2	0	
Verdal arbeidskoloni	50	3	47	-	-	-	-	-	-	
Bodø kretsfengsel	46	1	34	-	8	0	2	-	0	
Tromsø kretsfengsel	32	1	25	-	6	-	-	-	-	
Vadsø kretsfengsel	30	2	25	-	3	-	0	-	-	
Mosjøen hjelpefengsel	7	-	6	-	1	-	-	-	-	

1) Gjennomsnittet baserer seg på faktisk oppholdstid. Opphold utenfor anstalt inngår ikke i tallene, slik som i tabell 32.

1) The average is based upon actual time spent in prison. Time spent outside institution are not included in the figures, as in table 32.

Fortegnelse over lovbrudd¹ Description of offences¹

Forbrytelser mot straffeloven²

Forbrytelse mot statens selvstendighet og sikkerhet (83-95, 97)

Forbrytelse mot Norges statsforfatning og statsoverhode (98-102, 104)

Forbrytelse mot statsmaktene

Majestetsforbrytelse (100-102)

Ulovlig militærorganisasjon (104a)

Annen forbrytelse mot Norges statsforfatning og statsoverhode (104)

Forbrytelse mht. utøvelsen av statsborgerlige rettigheter (105-108)

Forbrytelse i den offentlige tjeneste (110-125)
Vinningsforbrytelse i den offentlige tjeneste (111-114)

Brevbrudd i den offentlige tjeneste (122)

Annen forbrytelse i den offentlige tjeneste (110, 115-121, 123-125)

Forbrytelse mot den offentlige myndighet (127-134)

Vold mot offentlig tjenestemann (127)

Ulovlig påvirkning av offentlig tjenestemann (128)

Bakvaskelse av den offentlige myndighet (130)

Motarb. av etterforskning, medvirkning til rømning (131-132)

Annen forbrytelse mot den offentlige myndighet (129, 133-134)

Forbrytelse mot den alminnelige orden og fred (135-147)

Opprør og oppløp mv. (135-138)

Rasediskriminering (135a)

Diskriminering pga. rase, tro etc. (135a)

Oppfordring til straffbar handling mv. (139-140)

Brevbrudd (145)

Innbrudd (147)

Likplyndring (143)

Annen forbrytelse mot den alminnelige orden og fred (141-142, 144, 145a, 146)

Crimes against the Penal Code²

Crime against the independence and security of the nation

Crime against the Constitution and the head of State

Crime against government authorities

Lese-majesty

Illegal military organization

Other crime against the Constitution and the head of State

Crime as to the use of civil rights

Crime committed when in public service

Unlawful gain

Encroachment upon the secrecy of the mail

Other offence when in public service

Crime against public authorities

Assaulting public servant

Unlawfully influencing public servant

Slander and libel against public authorities

Obstructing police investigations, assisting escape

Other offence against public authorities

Crime against public order and peace

Riot and unlawful assembly

Discrimination owing to race

Discrimination owing to race, faith etc.

Inciting to unlawful conduct

Unauthorized opening of mail

Housebreaking and burglary

Plundering corpse

Other offence against public order and peace

¹ Statistikkene over anmeldte og etterforskede lovbrudd og straffereaksjoner og fengslinger baserer seg på forskjellig materiale. Lovbruddbetegnelse er derfor ikke helt sammenfallende. ² Straffelovens paragrafer i parentes.

¹ The Statistics offences reported and crimes investigated and sanctions and imprisonments are based on different data sources. The description of the offences are therefore not necessarily identical. ² The corresponding paragraphs of the Penal Code are added in brackets behind the Norwegian specifications.

Forbrytelse mot straffeloven (forts.)

Allmennfarlig forbrytelse (148-162)
 Forsettlig forvoldelse av ildebrann (148)
 Forsettlig forvoldelse av ildebrann mv. (148)
 Uaktsom forvoldelse av ildebrann (151)
 Uaktsom forvoldelse av ildebrann mv. (149-151)
 Påførelse av smittsom kjønns sykdom (155)
 Narkotikaforbrytelse (162, 1. og 4. ledd)
 Grov narkotikaforbrytelse (162, 2. og 3. ledd)
 Annen allmennfarlig forbrytelse (151a-154, 156-161)

Falsk forklaring (163-167)
 Falsk edelig forklaring (163-165, 167)
 Annen falsk forklaring (166)

Falsk anklage (168-172)
 Forsettlig falsk anklage (168-169)
 Annen falsk anklage (170-172)

Pengefalsk (174-177)

Dokumentfalsk (182-190)
 Benyttelse av falskt dokument (182-184)
 Forfalskning av dokument (185-186)
 Ødeleggelse av dokument mv. (187-190)

Forbrytelse mot sedeligheten (192-199,
 206-209, 211-212)
 Voldtekt (192)
 Utuktig omgang med barn under 14 år (195)

 Utuktig omgang med mindreårige ellers (196-197)
 Utuktig handling osv. med barn under 16 år (212,
 1. ledd, nr. 3. og 2. ledd)

 Utbredelse av utuktige skrifter mv. (211)
 Krenkelse av ærbarhet ved utuktig atferd (212,
 1. ledd, nr. 1 og 2)
 Incest (207-208)
 Annen forbrytelse mot sedeligheten (193-194,
 198-199, 206, 209)

Forbrytelse mht. familieforhold (215-221)
 Misligholdt forsørgelsesplikt m.m. (219)
 Inngåelse av ugyldig eller omstøtelig
 ekteskap (220-221)
 Annen forbrytelse mht. familieforhold (215-218)

Forbrytelse mot den personlige frihet (222-227)
 Tvang og trusler (222, 227)
 Annen forbrytelse mot den personlige frihet
 (223-226)

Crimes against the Penal Code (cont.)

Crime involving public danger
 Arson
 Arson etc.
 Unintentionally causing fire
 Unintentionally causing fire etc.
 Infecting with communicable venereal disease
 Crime of narcotics
 Serious crime of narcotics
 Other offence involving public danger

Perjury and false evidence
 Perjury
 Other false evidence

False accusation
 Wilful false accusation
 Other false accusation

Counterfeiting

Forgery
 Using forged documents
 Forging documents
 Destroying documents

Sexual crime

Rape
 Immoral intercourse with children under 14
 years of age
 Immoral intercourse with other minors
 Immoral conduct towards children under 16
 years of age

Spreading pornography
 Offence against public decency

Incest
 Other sexual offence

Crime concerning family relations
 Defaulting obligation to support dependents
 Contracting non-valid or annulable marriage

 Other crime concerning family relations

Crime against the personal liberty
 Duress and threats
 Other offence against the personal liberty

Forbrytelse mot straffeloven (forts.)

Forbrytelse mot liv, legeme og helbred

(228-229, 231, 233-234, 237-245)

Legemsfornærmelse (228)

Legemsfornærmelse med døden til følge eller
betydelig skade (228, 2. ledd)

Legemsbeskadigelse (229)

Legemsbeskadigelse med døden til følge (229)

Grov legemsbeskadigelse (231)

Uaktsom legemsbeskadigelse (237, 238)

Drapsforsøk (233 jf. 49)

Drap (233)

Uaktsomt drap (239)

Barnedrap mv. (234, 244)

Fosterfordrivelse (245)

Annen forbrytelse mot liv, legeme og helbred
(240-243)

Ærekrenkelse (246-248)

Underslag (255-256)

Underslag (255)

Grovt underslag (256)

Tyveri (257-260)

Simpelt tyveri (257)

Fra bedrift, kontor og lager

Fra leilighet, bolighus og hytte

Fra befordringsmiddel

Fra kafé og restaurant

Fra garderobe

Fra butikk

Sykkeltyveri

Annet simpelt tyveri

Grovt tyveri (258)

Fra forretning, bedrift, kontor og lager

Fra leilighet, bolighus og hytte

Fra befordringsmiddel

Fra person på offentlig sted

Annet grovt tyveri

Tyveri av rein (259)

Brukstyveri av motorkjøretøy (260)

Bil

Motorsykkkel

Annet motorkjøretøy

Brukstyveri av fartøy eller luftfartøy
(260, 5. ledd)

Utpressing og ran (266-269)

Utpressing (266)

Ran (267, 268, 1. ledd, 269)

Grovt ran (268, 2. og 3. ledd)

Utpressing og ran, diverse

Crimes against the Penal Code (cont.)

Crime of violence against the person

Assault

Assault with death or serious bodily harm
as result

Wounding or inflicting bodily harm

Bodily harm with death as result

Inflicting grievous bodily harm

Unintentionally inflicting bodily harm

Attempted murder

Murder

Manslaughter

Infanticide

Criminal abortion

Other offence against life, body and health

Slander and libel

Embezzlement

Simple embezzlement

Gross embezzlement

Larceny

Simple and minor larceny

From factory, office and storehouse

From dwelling

From mean of transport

From restaurant

From cloakroom

From shop

Theft of pedal cycle

Other simple larceny

Aggravated larceny

From shop, factory, office and storehouse

From dwelling

From mean of transport

From person in a public place

Other aggravated larceny

Larceny of reindeer

Theft of motor vehicle

Automobile

Motor cycle

Other motor vehicle

Theft of boat or aeroplane

Blackmail and robbery

Blackmail

Robbery

Aggravated robbery

Blackmail and robbery, various

Forbrytelse mot straffeloven (forts.)

Bedrageri og utroskap (270-278)

Bedrageri (270)

Grovt bedrageri (271)

Forsikringsbedrageri (272)

Annet bedrageri (273, 274)

Utroskap (275)

Grov utroskap (276)

Salg av gjenstander kjøpt med eiendomsforbehold mv. (277, 278)

Bedrageri og utroskap, diverse (270-278)

Forbrytelse i gjeldsforhold (281-287)

Skyldnerens forverrelse av sin formuesstilling til skade for fordringshaverne (281-285)

Forsømmelig og uriktig bokføring (286)

Annen forbrytelse i gjeldsforhold (281-285, 287)

Skadeverk (291-292, 294)

Skadeverk (291)

Grovt skadeverk (292)

Misbruk av forretningshemmeligheter mv. (294)

Åger og lykkespill (295-296, 298-300)

Forbrytelse i sjøfartsforhold (301, 304-308, 310-315)

Heleri og etterfølgende bistand (317-318, 320)

Heleri (317, 318)

Etterfølgende bistand (320)

Forbrytelser utenfor straffeloven

Forbrytelser mot lov om kontroll og regulering av priser, utbytte og konkurranseforhold

Forbrytelse mot lov om legemidler mv.

Narkotikaforbrytelse mot lov om legemidler mv.

Annen forbrytelse mot lov om legemidler mv.

Forbrytelse mot lov om merverdiavgift

Forbrytelse mot den militære straffelov

Forbrytelse mot lov om investeringsavgift

Forbrytelse mot tolloven

Forbrytelse mot lov om verneplikt

Crimes against the Penal Code (cont.)

Fraud and breach of trust

Simple fraud

Aggravated fraud

Insurance fraud

Other fraud

Breach of trust

Aggravated breach of trust

Unlawful selling of goods bought on the hire-purchase system

Other fraud and breach of trust

Crime in connection with debts

Debtor's wilful impairment of financial situation

Negligent and incorrect book-keeping

Other offence in connection with debts

Crime inflicting damage to property

Inflicting slight damage

Inflicting serious damage

Breach of trade secrets etc.

Usury and gaming offences

Crime in connection with maritime affairs

Receiving stolen goods, subsequent assistance to the offender

Receiving stolen goods

Subsequent assistance to the offender

Crimes against other acts than the Penal Code

Crime against the Act relating to control of prices, dividends and restrictive business arrangements

Crime against the Act relating to medicinal goods etc.

Crime in connection with narcotics against the Act relating to medicinal goods etc.

Other crime against the Act relating to medicinal goods etc.

Crime against Act relating to value added tax

Crim against the Military Penal Code

Crime against the Act relating to investment levy

Crime against the Duty Act

Crime against the Act relating to military service

Forbrytelser utenfor straffeloven (forts.)

Forbrytelse mot lov om regnskapsplikt
 Forbrytelse mot ligningsloven
 Forbrytelse mot lov om forsvarshemmeligheter
 Forbrytelse mot lov om luftfart
 Forbrytelse mot aksjeloven
 Forbrytelse mot lov om kredittilsyn
 Forbrytelse mot utlendingsloven
 Forbrytelse mot lov om vern mot forurensning
 Annen forbrytelse utenfor straffeloven

Forseelser

Forseelse mot alkoholloven
 Hjemmebrenning
 Annen forseelse mot alkoholloven
 Forseelse mot tolloven
 Forseelse mot den militære straffelov
 Forseelse mot politivedtektene
 Forseelse mot straffeloven (324-436)
 Naskeri
 Forseelse mot den alminnelige orden og fred
 Telefonsjikane
 Forseelse i den offentlige tjeneste
 Forseelse mot den offentlige myndighet
 Annen forseelse mot straffeloven
 Forseelse mot veitrafikkloven
 Promillekjøring
 Annen veitrafikkforseelse
 Forseelse mot løsgjengerloven
 Ordensforstyrrelse i beruset tilstand
 Annen forseelse mot løsgjengerloven
 Forseelse mot utlendingsloven
 Annen forseelse utenfor straffeloven

Crimes against other acts than the Penal Code (count.)

Crime against the Accounting Act
 Crime against the Assessment Act
 Crime against Act relating to defence secrets
 Crime against the Aviation Act
 Crime against the Companies Act
 Crime against the Act concerning supervision of Credit institution
 Crime against the Immigration Act
 Crime against the Water Pollution Act
 Other crime outside the Penal Code

Misdemeanours

Misdemeanour against the Alcohol legislation
 Illegal distillation
 Other misdemeanour against the Alcohol legislation
 Misdemeanour against the Duty Act
 Misdemeanour against the Military Penal Code
 Misdemeanour against the Police regulations
 Misdemeanour against the Penal Code
 Petty larceny
 Misdemeanour against public order and peace
 Telephone harassment
 Misdemeanour committed in public service
 Misdemeanour against public authorities
 Other misdemeanour against the Penal Code
 Traffic misdemeanour
 Driving under influence of alcohol
 Other traffic misdemeanour
 Misdemeanour against the Act of vagrancy
 Drunkness and disorderly conduct
 Other misdemeanour against the Act of vagrancy
 Misdemeanour against the Immigration Act
 Other misdemeanour outside the Penal Code

Fortegnelse over kommuneklasse

Description of municipality class

Type kommune	Type of municipality
Primærnæringskommune	Primary industry
Blandet landbruks- og industrikommune	Mixed agriculture and manufacture municipality
Industrikommune	Manufacture municipality
Mindre sentral, blandet tjenesteytings- og industrikommune	Less central, mixed service and manufacture municipality
Sentral, blandet tjenesteytings- og industrikommune	Central, mixed service and manufacture municipality
Mindre sentral tjenesteytingskommune	Less central service municipality
Sentral tjenesteytingskommune	Central service municipality

Tidligere utkommet på emneområdet *Previously issued on the subject*

Norges offisielle statistikk (NOS) *Official Statistics of Norway*

For en oversikt over perioden 1846-1979, se Kriminalstatistikk 1993
For a general view of the period 1846-1979, see Crime Statistics 1993

Kriminalstatistikk *Crime Statistics*

B	246	1980
B	361	1981
B	464	1982
B	518	1983
B	647	1984
B	734	1985
B	737	1986
B	864	1987
B	886	1988
B	943	1989
C	2	1990
C	73	1991
C	160	1992
C	232	1993

Samfunnsøkonomiske studier (SØS) II - Kriminalitet og sosial bakgrunn

Statistiske analyser Sosialt utsyn (SA)
10 - 1974. Kriminalitet
31 - 1977. Kriminalitet
45 - 1980. Kriminalitet
51 - 1983. Kriminalitet

Sosiale og økonomiske studier (SØS) 70 - Sosialt utsyn 1989. Kriminalitet og konflikt

Statistiske analyser (SA)
1 - Sosialt utsyn 1993. Kriminalitet
Kriminalitet og rettsvesen 1988, 1992

Samfunnsspeilet

1 - 1991 Kriminaliteten i 1980-årene
1 - 1991 1980-årene: Straffereaksjonene økte mer enn forbrytelsene
3 - 1992 Økonomisk kriminalitet
1 - 1994 Når gjerningsmannen er en kvinne
4 - 1994 Bak murene: Fanger og fengslinger gjennom 20 år
2 - 1995 Innvandrere og kriminalitet

De sist utgitte publikasjonene i serien Norges offisielle statistikk*Recent publications in the series Official Statistics of Norway*

- C 254 Jaktstatistikk 1994 *Hunting Statistics 1994*. 1995. 51s. 70 kr. ISBN 82-537-4184-7
- C 255 Veitrafikkulykker 1994 *Road Traffic Accidents 1994*. 1995. 104s. 80 kr. ISBN 82-537-4192-8
- C 256 Arbeidsmarkedsstatistikk 1994: Hefte I Hovedtall *Labour Market Statistics 1994: Volume I Main Results*. 1995. 184s. 95 kr. ISBN 82-537-4194-0
- C 257 Sjøfart 1994 *Maritime Statistics 1994*. 1995. 137s. 80 kr. ISBN 82-537-4195-2
- C 258 Barnehager og tilbud til 6-åringer i skolen 1994 *Child Care Institutions and Educational Programmes for 6 Year Olds 1994*. 1995. 69s. 70 kr. ISBN 82-537-4196-0
- C 259 Pasientstatistikk 1994 *Patient Statistics 1994*. 1996. 85s. 70 kr. ISBN 82-537-4197-9
- C 260 Energistatistikk 1994 *Energy Statistics 1994*. 1995. 128s. 80 kr. ISBN 82-537-4199-5
- C 261 Forretningsmessig tjenesteyting 1993 *Business Services 1993*. 1995. 52s. 70 kr. ISBN 82-537-4201-0
- C 262 Bygge- og anleggsstatistikk 1993 *Construction Statistics 1993*. 1995. 67s. 70 kr. ISBN 82-537-4202-9
- C 263 Utdanningsstatistikk: Grunnskolar 1. september 1994 *Education Statistics: Primary and Lower Secondary Schools 1 September 1994*. 1995. 62s. 70 kr. ISBN 82-537-4203-7
- C 264 Samferdselsstatistikk 1994 *Transport and Communication Statistics 1994*. 1995. 167s. 95 kr. ISBN 82-537-4204-5
- C 265 Olje- og gassvirksomhet 3. kvartal 1995: Statistikk og analyse *Oil and Gas Activity 3rd Quarter 1995: Statistics and Analysis*. 1995. 112s. 85 kr. ISBN 82-537-4206-1
- C 266 Skogstatistikk 1994 *Forestry Statistics 1994*. 1995. 94s. 80 kr. ISBN 82-537-4217-7
- C 267 Varehandelsstatistikk 1993 *Wholesale and Retail Trade Statistics 1993*. 1995. 82s. 70 kr. ISBN 82-537-4218-5
- C 298 Strukturtall for kommunenes økonomi 1994 *Structural Data from the Municipal Accounts 1994*. 1996. 160s. 95 kr. ISBN 82-537-4237-1
- C 299 Jordbruksstatistikk 1994 *Agricultural Statistics 1994*. 1996. 176s. 95 kr. ISBN 82-537-4247-9
- C 300 Veiviser i norsk statistikk. 1996. 96s. Gratis. ISBN 82-537-4248-7
- C 301 Levekårsundersøkelsen 1995 *Survey of Level of Living 1995*. 1996. 221s. 115 kr. ISBN 82-537-4264-9
- C 302 Sosialstatistikk 1994 *Social Statistics 1994*. 1996. 57s. 70 kr. ISBN 82-537-4265-7
- C 303 Olje- og gassvirksomhet 4. kvartal 1995: Statistikk og analyse *Oil and Gas Activity 4th Quarter 1995: Statistics and Analysis*. 1996. 64s. 85 kr. ISBN 82-537-4266-5
- C 304 Statistisk varefortegnelse for utenrikshandelen 1996: Tillegg til Månedssstatistikk over utenrikshandelen 1996 og Utenrikshandel 1996. 1996. 208s. 115 kr. ISBN 82-537-4267-3
- C 305 Commodity List: Edition in English of Statistisk varefortegnelse for utenrikshandelen 1996: Supplement to Monthly Bulletin of External Trade 1996 and External Trade 1996. 1996. 172s. 95 kr. ISBN 82-537-4270-3
- C 307 Befolkningsstatistikk 1996: Hefte I Endringstal for kommunar 1994-1996 *Population Statistics 1996: Volume I Population Changes in Municipalities 1994-1996*. 1996. 49s. 70 kr. ISBN 82-537-4274-6
- C 308 Fiskeristatistikk 1992-1993 *Fishery Statistics 1992-1993*. 1996. 121s. 80 kr. ISBN 82-537-4275-4
- C 309 Reiselivsstatistikk 1994 *Statistics on Travel 1994*. 1996. 102s. 80 kr. ISBN 82-537-4276-2
- C 310 Byggearealstatistikk 1995 *Building Statistics 1995*. 1996. 51s. 70 kr. ISBN 82-537-4280-0
- C 312 Olje- og gassvirksomhet 1. kvartal 1996: Statistikk og analyse *Oil and Gas Activity 1st Quarter 1996: Statistics and Analysis*. 1996. 63s. 85 kr. ISBN 82-537-4283-5



Returadresse:
Statistisk sentralbyrå
Postboks 8131 Dep.
N-0033 Oslo

Publikasjonen kan bestilles fra:

Statistisk sentralbyrå
Salg- og abonnementservice
Postboks 8131 Dep.
N-0033 Oslo

Telefon: 22 00 44 80
Telefaks: 22 86 49 76

eller:
Akademika - avdeling for
offentlige publikasjoner
Møllergt. 17
Postboks 8134 Dep.
N-0033 Oslo

Telefon: 22 11 67 70
Telefaks: 22 42 05 51

ISBN 82-537-4290-8
ISSN 0807-5832

Pris kr 70,00



Statistisk sentralbyrå
Statistics Norway

