



C 333

Norges offisielle statistikk

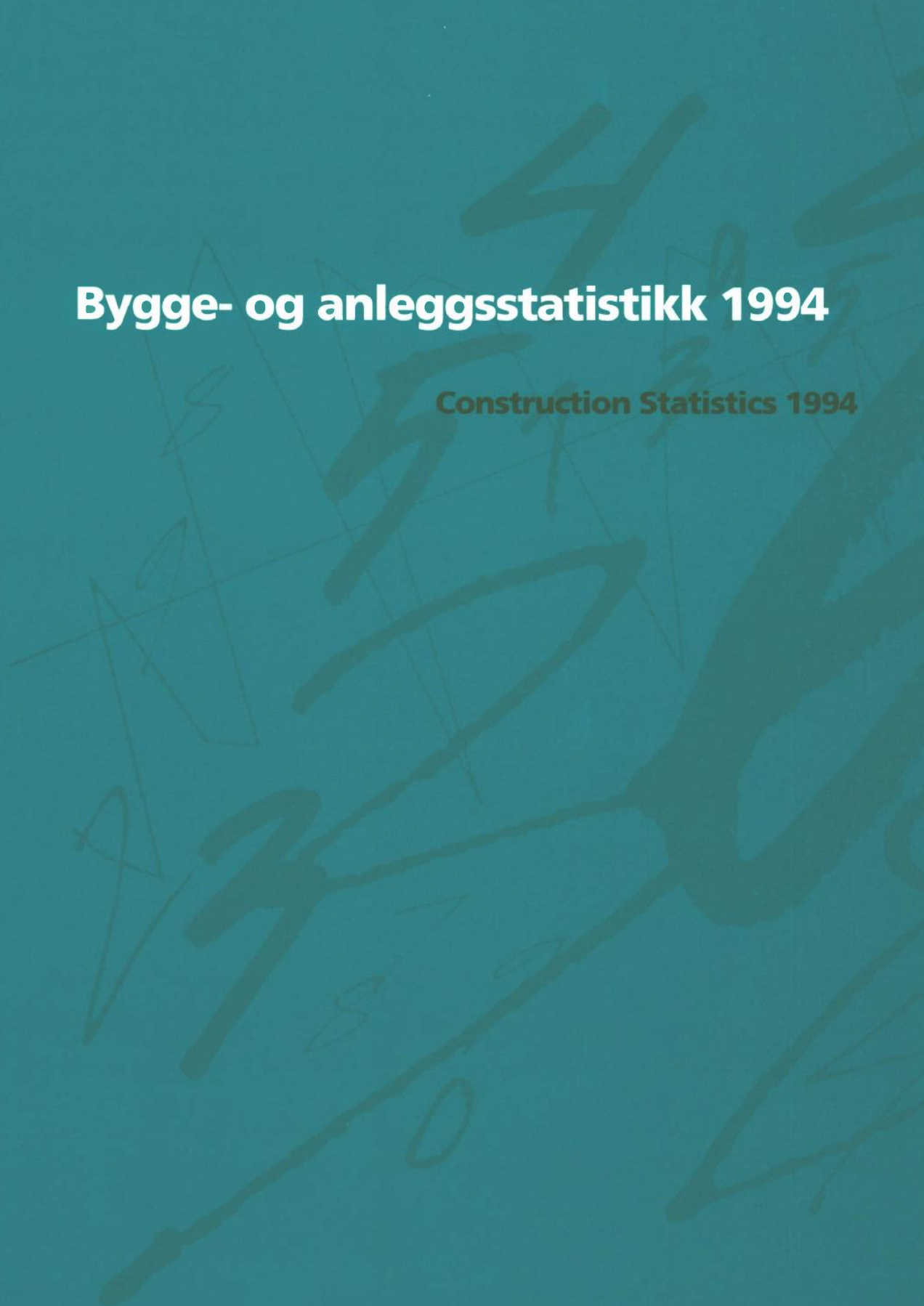
Official Statistics of Norway

Statistics Norway

Statistisk sentralbyrå

# Bygge- og anleggsstatistikk 1994

Construction Statistics 1994





## **Bygge- og anleggsstatistikk 1994**

## **Construction Statistics 1994**

<b>Standardtegn i tabeller</b>	<b>Symbols in tables</b>	<b>Symbol</b>
Tall kan ikke forekomme	Category not applicable	.
Oppgave mangler	Data not available	..
Oppgave mangler foreløpig	Data not yet available	...
Tall kan ikke offentliggjøres	Not for publication	:
Null	Nil	-
Mindre enn 0,5 av den brukte enheten	Less than 0.5 of unit employed	0
Mindre enn 0,05 av den brukte enheten	Less than 0.05 of unit employed	0,0
Foreløpige tall	Provisional or preliminary figure	*
Brudd i den loddrette serien	Break in the homogeneity of a vertical series	—
Brudd i den vannrette serien	Break in the homogeneity of a horizontal series	
Rettet siden forrige utgave	Revised since the previous issue	r

ISBN 82-537-4320-3  
ISSN 0550-029X

### **Emnegruppe**

10.09 Bygge- og anleggsvirksomhet

### **Emneord**

Anleggsvirksomhet  
Byggevirksomhet  
Innredningsarbeid  
Installasjonsarbeid

Design. Enzo Finger Design  
Trykk: Falch Hurtigtrykk

# Forord

Denne publikasjonen inneholder statistikk for bygge- og anleggsvirksomhet i 1994.

Statistikken for 1994 er hovedsakelig utarbeidet etter de samme retningslinjer som for 1993. Næringsundersøkelsen, som er en av kildene for statistikken, er endret ved at sysselsettingen nå baserer seg på antall sysselsatte, mot tidligere antall årsverk. Nye tall for sysselsetting i 1993 er derfor utarbeidet for sammenligningens skyld. Det er videre benyttet en ny inndeling i eiergrupper (jf. kapittel 1). Spørreskjemaet er blitt utvidet ved at prosjektfordelingens anleggsdel er mer detaljert, og ved flere utfyllende spørsmål om investeringer.

Publikasjonen gir opplysninger om tallet på bedrifter, sysselsetting, produksjonsverdi, materialkostnader, investeringer mv. Bygge- og anleggsstatistikken for 1994 bygger på ulike datakilder. For bedrifter med 10 eller flere sysselsatte er det gjennomgående sendt ut et omfattende spørreskjema. For de andre bedriftene er det beregnet totaltall på bakgrunn av Statistisk sentralbyrås næringsundersøkelse eller fra Manntallet over merverdiavgiftspliktige. Statistikken omfatter også bygge- og anleggsvirksomhet utført i egen regi av stat og kommune.

I tillegg til de tabeller som er tatt med i denne publikasjonen, er diverse andre hovedtall lagt på Statistisk sentralbyrås Web-sider på Internett. Dessuten er det mulig å få en rekke andre, eller mer detaljerte tabeller ved direkte henvendelse til Statistisk sentralbyrå (jf. kapittel 6). Disse kan gis elektronisk eller på papir.

Noen hovedtall er tidligere publisert i Ukens statistikk nr. 23 og 26 i 1996.

Arbeidet med publikasjonen har vært ledet av førstekonsulent Magne Sten Bjerkseth. Ansvarlig seksjonsleder er Peder Næs, Seksjon for bygg- og tjenestestatistikk.

Statistisk sentralbyrå,  
Oslo/Kongsvinger, 5. oktober 1996

Svein Longva

---

Nils Håvard Lund

# Preface

In this publication Statistics Norway presents statistics for Construction in 1994.

The statistics is mainly produced after the same principles as in 1993. In the Central Register of Establishments and Enterprises in Statistics Norway, which is one of the sources to this statistics, the number of persons engaged now is registered instead of man-years. New figures for employment in 1993 are thus compiled, for comparison purposes. Further, another splitting up for different types of ownerships is used (see chapter 1). The questionnaire is enlarged, through more detailed splitting up of civil engineering works and through more data on investment.

The publication gives information on the number of local KAUs, persons engaged, value of production, cost of materials and gross fixed capital formation etc. Generally, complete annual reports have been collected from all local KAUs with 10 persons or more engaged. For all other local KAUs complete reports have been calculated based upon figures on employment and sales. The statistics also include building and construction work under the direction of the Central government and the municipalities.

In addition to the tables in this publication, some other principal figures for construction statistics can be found on Internet at Statistics Norway's Web-pages. Besides, it is possible to buy several other or more detailed tables by applying directly to Statistics Norway (see chapter 6). These can be transmitted electronic at diskette or by paper.

Some principal figures have earlier been published in the Weekly Bulletin of Statistics no. 23 and 26, 1996.

This publication has earlier been prepared under the supervision of Magne Sten Bjerckseth. Responsible Head of Division is Peder Næs, Division for Construction and Service Statistics.

Statistics Norway,  
Oslo/Kongsvinger, 5 October 1996

Svein Longva

Nils Håvard Lund

# Innhold

---

<b>Tabellregister</b>	7
<hr/>	
<b>Tekstdel</b>	
<b>1. Omfang og endringer</b> .....	9
<b>2. Bedriftsdefinisjon</b> .....	9
<b>3. Næringsgruppering</b> .....	10
<b>4. Kjennemerker</b> .....	11
<b>5. Noen hovedresultater</b> .....	13
<b>6. Mer informasjon</b> .....	13
<b>Tekst på engelsk</b> .....	14
<b>Tabelldel</b> .....	19
<hr/>	
<b>Vedlegg</b>	
1. Næringsgruppering på engelsk .....	29
2. Skjemaer .....	31
<hr/>	
<b>Utkomne publikasjoner</b>	
Tidligere utkommet på emneområdet .....	48
De sist utgitte publikasjonene i serien Norges offisielle statistikk .....	49

---

# Contents

<b>Index of tables</b> .....	8
<b>Text</b>	
<b>1. Scope and changes</b> .....	14
<b>2. Definition of a local kind-of-activity unit</b> .....	14
<b>3. Industrial classification</b> .....	15
<b>4. Variables</b> .....	15
<b>5. Some main results</b> .....	18
<b>6. Further information</b> .....	18
<b>Tables</b> .....	19
<b>Annexes</b>	
1. Classification of industry subclasses in English .....	29
2. Questionnaire .....	31
<b>Publications</b>	
Previously issued on the subject .....	48
The most recent publications in the series Official Statistics of Norway .....	49

# Tabellregister

---

**NACE-tabeller**

1. Hovedtall etter næringsundergruppe. Alle bedrifter unntatt enmannsbedrifter. 1994 ..... 19  
2. Hovedtall for staten, kommunene og Statens vegvesen. 1994 ..... 20

---

**Bruttoproduksjonsverdi**

3. Verdi av bygge- og anleggsarbeid, etter prosjektgruppe. Alle private bedrifter unntatt oljeboring og enmannsbedrifter. 1994 ..... 21

---

**Investering**

4. Bruttoinvestering i private bygge- og anleggsbedrifter, etter art og næringsundergruppe. Store bedrifter unntatt enmannsbedrifter. 1994 ..... 22

---

**Sysselsetting**

5. Hovedtall for private bygge- og anleggsbedrifter, etter sysselsettingsgruppe og næringsundergruppe. Alle bedrifter unntatt enmannsbedrifter. 1994 ..... 23

---

**Eierforhold**

6. Hovedtall for private bygge- og anleggsbedrifter, etter eierforhold. Alle bedrifter unntatt enmannsbedrifter. 1994 ..... 25

---

**Fylkestabeller**

7. Hovedtall for private bygge- og anleggsbedrifter. Alle bedrifter unntatt enmannsbedrifter. Registreringsfylke. 1994 ..... 25

---

**Enmannsbedrifter**

8. Enmannsbedrifter. Bedrifter, årsverk og bruttoomsetning, etter næringsundergruppe. 1994 ..... 26

---

**Tall for 1993 og 1994**

9. Hovedtall etter næringsundergruppe. Unntatt enmannsbedrifter. 1993-1994 ..... 27
-



# Index of tables

---

## NACE-tables

1. Principal figures by industry subclass. All local kind-of-activity units (local KAUs) exclusive sole proprietors. 1994 19
2. Principal figures for central and local governments and Public Roads Administration. 1994 ..... 20

---

## Gross value of production

3. Value of construction work, by project group. All private local KAUs exclusive oil-well drilling and sole proprietors. 1994 ..... 21

---

## Investment

4. Gross investments in contract construction, by type and industry subclass. Large local KAUs exclusive sole proprietors. 1994 ..... 22

---

## Persons engaged

5. Principal figures for contract construction, by number of persons engaged and industry subclass. All local KAUs exclusive sole proprietors. 1994 ..... 23

---

## Ownership

6. Principal figures for contract construction, by type of ownership. All local KAUs exclusive sole proprietors. 1994 25

---

## Figures by county

7. Principal figures for contract construction. All local KAUs exclusive sole proprietors. County of registration. 1994 ..... 25

---

## Sole proprietors

8. Sole proprietors. Local KAUs, man-years and gross value of production, by industry subclass. 1994 ..... 26

---

## Figures for 1993 and 1994

9. Principal figures by industry subclass. Exclusive sole proprietors. 1993-1994..... 27
-

# 1. Omfang og endringer

Publikasjonen NOS Bygge- og anleggsstatistikk 1994 inneholder tabeller for næringshovedområde F i NACE<sup>1</sup>, Bygge- og anleggsvirksomhet.

Det er hentet inn et fullstendig sett av oppgaver fra alle store bedrifter, dvs. bedrifter med 10 eller flere sysselsatte i 1994. For noen næringsgrupper med få bedrifter er grensen satt lavere. For de andre bedriftene er det beregnet totaltall på bakgrunn av årlige oppgaver over sysselsetting og omsetning fra Statistisk sentralbyrås Næringsundersøkelse, eller Manntallet over merverdiavgiftspliktige (Momsregistret). For enmannsbedrifter gis det tall for omsetning og sysselsetting i tabell 8. De øvrige tabellene er uten enmannsbedrifter.

Statistikken omfatter også bygge- og anleggsvirksomhet utført i egen regi av stat og kommune (unntatt forsvarets bygge- og anleggsvirksomhet i egen regi) og arbeid som Statens vegvesen har utført for fylkene. Statistikken omfatter ikke bygge- og anleggsvirksomhet utført i egen regi av foretak som hører hjemme i andre næringer, for eksempel bygge- og anleggsarbeider utført med egne folk av industribedrifter. Unntak fra denne hovedregel er gjort bare for noen få elektrisitetsverk hvor kraftutbyggingen er skilt ut som egen bedrift fra kraftforsyningen.

Fra og med referanseåret 1994 brukes en annen inndeling i eiergrupper. Bygge- og anleggsstatistikken deles nå opp i:

## a) Private foretak.

Her inngår private selskaper med begrenset ansvar (institusjonell sektor 710, som omfatter aksjeselskaper, andelslag, boligbyggelag mv., jf. kapittel 4), personlige foretak (institusjonell sektor 760, som omfatter private selskaper med ubegrenset ansvar, herunder ansvarlige selskaper, kommandittselskaper, borettslag, sameier mv.), og personlig næringsdrivende (institusjonell sektor 790, som omfatter husholdninger hvor minst 50 prosent av hovedpersonens inntekt kommer fra enkeltmannsforetak, jf. kapittel 4).

## b) Statlig eide foretak og statsforetak.

Her inngår statlig eide foretak (institusjonell sektor 630, som omfatter selskaper hvor staten direkte eller indirekte eier mer enn 50 prosent av innbetalt andels-, aksjekapital eller kommandittinskudd). Videre inngår statsforetak (institusjonell sektor 635, som omfatter foretak definert i lov om statsforetak av 30.08. 1992 nr. 71).

## c) Statens bygge- og anleggsarbeid i egen regi.

d) Anleggsarbeid utført av Statens vegvesen for fylkene.

e) Kommuners bygge- og anleggsvirksomhet utført i egen regi.

f) Kommunal forretningsdrift og selvstendige kommuneforetak.

Her inngår kommunal forretningsdrift (institusjonell sektor 660, som omfatter fylkeskommunale, kommunale og felleskommunale foretak og andre kommunale foretak med eget særregnskap som er en del av kommunene eller fylkeskommunene som juridisk person). Videre inngår selvstendige kommuneforetak (institusjonell sektor 680, som omfatter kommunale aksjeselskaper, fylkeskommunale foretak og andre kommunale foretak med egen juridisk status. Dette inkluderer bl.a. heleide og deleide kommunale aksjeselskaper, hvor kommunene eller fylkeskommunene er hovedaksjonær).

Til hjelp ved innhentingen av statistikken nyttes Det sentrale bedrifts- og foretaksregister i Statistisk sentralbyrå (BOF). For ajourføring av dette registeret brukes hovedsakelig Momsregisteret. Dette gir Statistisk sentralbyrå mulighet til å få med alle nye bedrifter som er avgiftspliktige. Med få unntak er alle bedrifter registreringspliktige når ventet omsetning er på 30 000 kroner eller mer.

For bedrifter som ikke har svart, beregnes det verdier på grunnlag av sysselsetting fra arbeidsgiver-/arbeidstakerregisteret og omsetning fra Momsregisteret.

Næringsundersøkelsen er endret, ved at sysselsettingen nå baserer seg på antall sysselsatte, mot tidligere antall årsverk. Nye tall for 1993 er derfor utarbeidet for sammenligningens skyld.

# 2. Bedriftsdefinisjon

**Bedrift.** I Standard for næringsgruppering er bedrift prinsipielt definert som en lokalt avgrenset funksjonell enhet, hvor det hovedsakelig drives aktiviteter som faller innenfor en bestemt næringsgruppe.

For bygge- og anleggsvirksomhet er det ikke mulig å tilfredsstillende bedriftsdefinisjonens generelle krav om at virksomheten skal være lokalt avgrenset. I stedet for standardens lokalorienterte bedriftsbegrep blir det for bygge- og anleggsvirksomhet nytt et bransjeorientert begrep. Ved oppdeling av et bygge- og anleggsforetak i flere bedrifter har en som regel bare tatt hensyn til hvilke næringsgrupper foretaket arbeider i, og sett bort fra om virksomheten foregår innenfor et avgrenset geografisk område, f.eks. en kommune, eller om den

<sup>1</sup> Gjeldende standard for næringsgruppering (SN94) i Statistisk sentralbyrå, som bygger på EUs standard NACE Rev. 1. Denne er publisert i serien NOS (Norges offisielle statistikk) C 182 (1994).

drives over hele landet. Bare for store entreprenørfirmaer som har opprettet permanente avdelingskontor i visse landsdeler, er en virksomhet innen samme næringsgruppe delt opp i flere enheter med en bedrift for hvert av de områder avdelingskontorene dekker. Avdelingskontor som er opprettet for å administrere byggearbeidet på et bestemt prosjekt, er derimot ikke betraktet som permanent, selv om prosjektet er av en slik størrelse at arbeidet strekker seg over flere år.

Foretak som driver både bygge- og anleggsvirksomhet, er delt i en byggebedrift og en anleggsbedrift bare i de tilfeller der hver virksomhet er så stor at den sysselsetter minst 50 personer.

Private bygge- og anleggsbedrifter er selvstendige-bedriftsenheter innen næringen bygg og anlegg, med unntak av statlig og kommunal bygge- og anleggsvirksomhet utført i egen regi.

**Store og små bedrifter.** Bedrifter som ifølge Statistisk sentralbyrås register har en sysselsetting på 10 personer eller mer i 1993, er regnet som store mens bedrifter med mindre enn 10 sysselsatte i 1993 regnes som små.

### 3. Næringsgruppering

For den virksomhet som foregår i private eller offentlige bygge- og anleggsbedrifter, har Statistisk sentralbyrå f.o.m. referanseåret 1993 lagt til grunn en ny standard for næringsgruppering (SN 94), som bygger på EUs næringsstandard. NACE Rev. 1 og FNs næringsstandard ISIC Rev. 3<sup>1</sup>. For bygge- og anleggsvirksomhet utført i egen regi av statens etater og av kommuner og for arbeid utført av Statens vegvesen for fylkene, samt for bygge- og anleggsarbeid utført av statlig eide foretak og statsforetak (institusjonell sektor 630 og 635), og av kommunal forretningsdrift og selvstendige kommuneforetak (institusjonell sektor 660 og 680) har en derimot ikke funnet det hensiktsmessig å dele virksomheten opp i statistiske enheter på en slik måte at en får fram tall for sysselsetting, produksjonsverdi, kostnader etc. for de næringsgrupper som er spesifisert av standarden. For hver statsetat, fylke eller kommune er det således som regel bare nytt et statistisk enhet for all bygge- og anleggsvirksomhet som vedkommende statsetat, fylke, kommune eller stats-/kommuneforetak har drevet.

Produksjon av monteringsferdige hus og bygningsartikler, samt bygging og reparasjon av oljeplattformer og moduler (herunder produksjon av betongplattformer mv.) er ifølge Standard for næringsgruppering klassifisert som industri (næringsundergruppene 2030 og 35114). Tall for disse finnes i publikasjonen NOS Industristatistikk.

<sup>1</sup> Publisert i serien NOS (Norges offisielle statistikk) C 182 (1994).

#### NACE

Gruppe 4511 Riving av bygninger og flytting av masse omfatter rydding av byggeplasser, utgraving av tomter, sprengning, drenering av landbruks- og skogbruksareal m.m.

Gruppe 4512 - Testboring omfatter leteboring og uttak av prøver i forbindelse med bygge- og anleggsarbeid som vedrører geofysiske og geologiske undersøkelser eller andre formål.

Gruppe 4521 - Oppføring av bygninger og andre konstruksjoner omfatter oppføring, ombygging, reparasjon og vedlikehold av bygninger og bygging og reparasjon av anlegg. Den omfatter også oppføring av prefabrikerte bygninger og konstruksjoner.

Gruppe 4522 - Takarbeid omfatter blikkenslagerarbeid og takarbeid ellers (også fuktisolering).

Gruppe 4523 - Bygging av veier, flyplasser og idrettsanlegg omfatter også oppmerking av veier og parkeringsplasser.

Gruppe 4524 - Bygging av havne- og damanlegg omfatter også bygging av kanalsystemer m.m.

Gruppe 4525 - Annen spesialisert bygge- og anleggsvirksomhet omfatter brønnboring, pæling og spunting, murerarbeid, brolegging, utleie av stillaser med personell m.m.

Gruppe 4531 - Elektrisk installasjonsarbeid omfatter også montering av heiser, alarmer og antenner.

Gruppe 4532 - Isolasjonsarbeid omfatter varme-, lyd- eller vibrasjonsisolering i bygninger og konstruksjoner.

Gruppe 4533 - VVS-arbeid omfatter også installasjon av sentralvarmeanlegg, overrislingsanlegg, ventilasjons- og luftkondisjoneringsanlegg, kuldetekniske anlegg og varmepumper.

Gruppe 4534 - Annen bygginstallasjon omfatter installering av belysnings- og signalsystemer for veier, flyplasser og havneanlegg m.m.

Gruppe 4541 - Stukkaturarbeid og pussing omfatter dekorasjon og pynt i mur og gips.

Gruppe 4542 - Snekkerarbeid.

Gruppe 4543 - Gulvlegging og tapetsering.

Gruppe 4544 - Maler- og glassarbeid omfatter **ikke** industrilakkering, møbellakkering eller billakkering, eller montering av bilvinduer.

Gruppe 4545 - Annen ferdiggjøring av bygninger omfatter installasjon av private svømmebassenger, utvendig rengjøring av bygninger og konstruksjoner, sandblåsing m.m.

Gruppe 4550 - Utleie av bygge- og anleggsmaskiner med personell omfatter **ikke** utleie av stillaser med personell (jf. 4525).

## 4. Kjennemerker

**Eierforhold.** Bedriftens eierforhold er bestemt etter det formelt juridiske ansvarsforhold for foretakets forpliktelser. Det er skilt mellom følgende grupper av eiere:

1. Enkeltmannsforetak, dvs. bedrift med bare én eier og hvor denne er økonomisk ansvarlig med hele sin formue for bedriftens økonomiske forpliktelser.
2. Ansvarlig selskap, dvs. bedrift med to eller flere eiere, som alle hefter med hele sin formue for bedriftens forpliktelser.
3. Aksjeselskap, dvs. bedrifter hvor eierens ansvar er begrenset til innskutt aksjekapital.
4. Andelslag, dvs. bedrift hvor eierens ansvar er begrenset til innskutt andelskapital.
5. Kommune, fylkeskommune og stat.  
Her inngår:
  - i) Statlig eide foretak og statsforetak.
  - ii) Statens bygge- og anleggsarbeid i egen regi.
  - iii) Anleggsarbeid utført av Statens vegvesen for fylkene.
  - iv) Kommuners bygge- og anleggsvirksomhet utført i egen regi
  - v) Kommunal forretningsdrift og selvstendige kommuneforetak.
6. Annet eierforhold. Med annet eierforhold menes her institusjoner, foreninger og andre eierforhold som ikke er nevnt foran.

### Enmannsbedrift

Enkeltmannsforetak hvor kun eieren er sysselsatt.

**Beliggenheten** er i samsvar med kommuneinndelingen pr. 1. januar 1994. Publikasjonen gir fylkestall for private bygge- og anleggsbedrifter registrert i de enkelte fylker. Den valgte bedriftsdefinisjonen medfører at det i bygge- og anleggsstatistikken bare er data for bedrifter, som ifølge Statistisk sentralbyrås Bedrifts- og foretaksregister er registrert i fylket, som kan gis. Tabellene med fylkestall vil følgelig ikke gi tall for det bygge- og anleggsarbeidet som er utført i fylket i løpet av året. I publikasjonen Byggearealstatistikk 1994

er det gitt oversikter over byggevirksomheten i de enkelte fylker.

**Sysselsetting.** Alle sysselsettingstall refererer seg til gjennomsnittlig sysselsetting i året. For arbeidere er gjennomsnittstallet regnet ut av Statistisk sentralbyrå på grunnlag av oppgitt sysselsettingstall ved utgangen av februar, april, juni, september og november. For eiere og funksjonærer er gjennomsnittstallet gitt direkte av oppgavegiverne.

For den private bygge- og anleggsvirksomhet omfatter tallene alle som arbeidet i bedriften i oppgaveåret, også deltidsarbeidere og midlertidig fraværende på grunn av sykdom, ferie, arbeidskonflikt o.l., men ikke fraværende på grunn av militærtjeneste. For den offentlige bygge- og anleggsvirksomhet omfatter tallene på tilsvarende måte alle arbeidere som var sysselsatt med bygge- og anleggsvirksomhet og de funksjonærer som i det vesentligste var sysselsatt med å administrere bygge- og anleggsarbeid utført i egen regi.

**Bruttoproduksjonsverdi.** Bruttoproduksjonsverdien (merverdiavgift ikke medregnet) i privat bygge- og anleggsvirksomhet er definert som summen av:

1. Utfakturert i året direkte til byggherre for utført bygge- og anleggsarbeid.
2. Kostnader påløpt i året for bygge- og anleggsarbeid utført for egen regning.
3. Utfakturert i året til andre bygge- og anleggsforetak for utført bygge- og anleggsarbeid.
4. Bruttoinntekt av annen næringsvirksomhet.
5. Verdi av eget reparasjonsarbeid utført på egne aktiva av bedriftens ansatte.

I bruttoproduksjonsverdien er det ikke tatt hensyn til at verdien av utført, men ennå ikke utfakturert arbeid, kan endres fra begynnelsen til slutten av året.

For offentlig bygge- og anleggsvirksomhet er bruttoproduksjonsverdien satt lik summen av utbetalt lønn, materialkjøp, utgifter til leie av maskiner og andre utgifter som belastes bygge- og anleggsprosjektene i regnskapene. I materialkjøp og maskinleie mv. er enten inngående merverdiavgift eller beregnet investeringsavgift inkludert.

**Vareinnsats.** Vareinnsatsen (merverdiavgift ikke medregnet) i privat bygge- og anleggsvirksomhet er definert som summen av:

1. Materialkostnader. Her inngår både direkte byggematerialer som den utførende bedrift holder, og materialer nyttet til annen virksomhet. Innkjøpte

handelsvarer er ikke inkludert. Inkludert her er også det som er betalt til underentreprenører dvs. de beløp som er utbetalt i året til andre bygge- og anleggsforetak for underentrepriser som disse har utført. Bedrifter som produserer bygningsdeler i egen bedrift og monterer disse på byggeplassene, skal ikke være regnet som underentreprenører, men som materialleverandører (dvs. industribedrifter).

2. Leiekostnader. Denne posten omfatter kostnader til leie av bygninger, anlegg, maskiner, transportmidler og andre varige driftsmidler.
3. Andre driftskostnader. Herunder hører alle andre driftskostnader som ikke hører inn under punktene 1-2 ovenfor, så som brensel, kontorrekvisita mv. Finanskostnader og ekstraordinære kostnader er holdt utenfor.
4. Verdi av reparasjonsarbeid utført på egne aktiva av bedriftens ansatte.

For bygge- og anleggsbedrifter er fradragsberettiget inngående merverdiavgift ikke tatt med i vareinnsatsen. Om avgifter i tallene for offentlig virksomhet i egen regi, se under bruttoproduksjonsverdi.

**Bearbeidingsverdi** er lik bruttoproduksjonsverdi fratrukket vareinnsats.

**Lønnskostnader** omfatter kontraktsmessig lønn, andre ytelser og arbeidsgiveravgift til folketrygden.

Kontraktsmessig lønn omfatter lønn til alle ansatte før fradrag av skatter, trygdepemier, pensjonspremier o.l. som de ansatte skal betale. I tillegg til kontantlønn for normal arbeidstid er det tatt med overtidsgodtgjørelse, provisjon, tantieme, gratialer, feriegodtgjørelse og lønn under militærtjeneste, sykdom og annet fravær.

Andre ytelser omfatter bl.a. løpende pensjonsutbetalinger til tidligere arbeidere og funksjonærer, innbetalinger til premiefond og pensjonsreguleringsfond, tilskott til pensjonsfond, arbeidsgivers andel av premier til syke- og ulykkesforsikring etablert ved tariff- eller arbeidsavtale, stønad ved bedriftsulykker og utgifter til ansattes fritidsvirksomhet.

Summen av kontraktsmessig lønn og andre ytelser er kalt lønn.

Lønnskostnader omfatter ikke godtgjørelse til eiere av enkeltmannsforetak eller ansvarlig selskap og til familiemedlemmer uten fast lønn.

**Bruttoinvestering.** Som bruttoinvestering er regnet anskaffelse av fast kapital som bygninger, maskiner, transportmidler o.l., både nye og brukte. Salg av brukt realkapital, f.eks. anleggsmaskiner eller biler, er trukket fra. Investering oppgis med fradrag for

inngående merverdiavgift og tillegg av investeringsavgift.

**Prosjektspesifikasjon.** Produksjonsverdien for de enkelte prosjektgrupper omfatter verdien av alt arbeid som er utført i direkte tilknytning til prosjektet fra tilrigging, graving, sprengning til planering og opprydding. Ved utbygging av større boligfelt, store industrianlegg o.l. er felles anlegg for veier, vann og kloakk, kabler mv. regnet som anlegg, mens den del av grunnarbeidet som har direkte tilknytning til det enkelte bygg, er ført på den tilsvarende byggkategori.

**Boligbygg.** Denne gruppen omfatter foruten rene boligbygg også kombinerte bygg hvor minst 50 prosent av byggets gulvflate er bestemt til boligformål. Gruppen omfatter videre garasjer, uthus og andre mindre hus som nyttes i direkte tilknytning til bolig. Hytter, sommerhus og andre fritidshus er også tatt med her.

**Kontor- og forretningsbygg.** Denne gruppen omfatter bygg for varehandel, bank- og forsikringsvirksomhet, nærings- og fagorganisasjoner o.l. og bygg for utleie til forretninger eller kontorer. Bygg for skipsfart og annen samferdsel og for offentlig administrasjon er også tatt med her.

**Skoler og andre undervisningsbygg.** Gruppen omfatter skolebygg av alle slag, universitetsbygg, bibliotek og museer.

**Sykehus, gamle hjem og andre bygg for helsestell.** Her er også tatt med barnehjem, barnehager, feriekolonier, alkoholikerhjem mv.

**Industribygg.** Gruppen omfatter fabrikkbygg, verkstedbygg, lagerbygg mv. bygd for bergverks- eller industriforetak, og kontorfløy i tilknytning til industribygg.

**Andre bygg.** Omfatter blant annet hoteller, restauranter, kirker, bedehus, samfunnshus, kinobygg, teatre, idrettsbygg og offentlige bad. Landbruksbygg og forsvarsbygg (unntatt boliger, hvor Forsvaret er byggherre) er også tatt med her.

**Anlegg.** Gruppen omfatter først og fremst bygging av veier og gater, jernbaner, forstadsbaner, havner, vann- og kloakkledninger, kraftanlegg, forsvarsanlegg og oljeboring. Videre inngår drenering, jordplanering, anlegg av parker, idrettsplasser, flyplasser, telekommunikasjoner, skiheiser, taubaner mv.

**Rehabilitering av bygg og anlegg.**

Som rehabilitering regnes utbedring/påkostning, ombygging, reparasjon og vedlikehold. Omfatter rehabiliteringsoppdraget også tilbygg/påbygg, føres prosjektet på nybygg dersom tilbygget/påbygget utgjør mer enn 50 prosent av verdien på prosjektet. Som rehabiliteringsinvesteringer regnes påkostninger som øker verdien, levetiden etc. til eksisterende bygg og anlegg.

**Kapitalverdi.** Samlet kapitalverdi er definert som full brannforsikringsverdi av bygninger og inventar og nyverdi (gjenanskaffelsesverdi) av maskiner, verktøy og redskap, som bedriften eide pr. 31. desember 1994.

## 5. Noen hovedresultater

Det var gjennomgående oppgang innenfor bygge- og anleggsbransjen i 1994. Totalt omsatte private bygge- og anleggsbedrifter for 71,6 milliarder kroner i 1994. Det var en økning på 11 prosent fra året før.

Innen offentlig bygge- og anleggsvirksomhet steg bruttoproduksjonsverdien med 2,7 prosent, til 13,9 milliarder i 1994. Statlig eide foretak og statsforetak omsatte for 437 millioner. Statens bygge- og anleggsarbeid i egen regi utgjorde 7,3 milliarder. Anleggsarbeid utført av Statens vegvesen for fylkene var 1,3 milliarder. Kommunenes bygge- og anleggsvirksomhet i egen regi var 8 milliarder. Omsetningen for kommunal forretningsdrift og selvstendige kommuneforetak var 515 millioner.

For private bedrifter økte vareinnsatsen med 12 prosent, til 49,7 milliarder kroner, mens tallet på bedrifter økte med 17 prosent til drøyt 13 700. Antall sysselsatte steg med 17 prosent, til 85 800, mens lønnskostnadene økte med 3 prosent, til 18,4 milliarder kroner. Bedrifter med over 10 årsverk investerte for 445 millioner kroner i 1994. For offentlige bedrifter var bearbeidingsverdien uendret, mens sysselsettingen ble redusert med 4 prosent.

Innen grunnarbeid steg bruttoproduksjonsverdien med 27 prosent og vareinnsatsen med 24 prosent, mens økningen for næringshovedgruppen annen bygge- og anleggsvirksomhet var 12 prosent og 14 prosent. Bygginstallasjonsbedrifter hadde vekst i bruttoproduksjonsverdien på 9 prosent, og i vareinnsatsen på 8 prosent. De tilsvarende tallene for bedrifter innen ferdiggjøring av bygninger og konstruksjoner var henholdsvis 13 prosent og 11 prosent. For bedrifter innen utleie av bygge- og anleggsmaskiner med personell steg bruttoproduksjonsverdien med 16 prosent og vareinnsatsen med 9 prosent.

### Vekst for enmannsbedriftene

For enmannsbedrifter totalt økte omsetningen med 1 prosent fra 1993 til 1994, mens antall årsverk falt med 6 prosent. Tallet på bedrifter falt med 9 prosent. Omsetningen per bedrift økte med 11 prosent, til 306 000 i 1994.

## 6. Mer informasjon

### Spesialtabeller

I tillegg til tabellene som publiseres i NOS Bygge- og anleggsstatistikk, er det mulig å få andre, eller mer detaljerte tabeller ved direkte henvendelse til SSB.

F.eks. er det mulig å bestille tabeller som bryter ned bruttoproduksjonsverdi, vareinnsats, sysselsetting, lønnskostnader og bruttoinvesteringer etter art. Det er blant annet mulig å bryte ned totale lønnskostnader på lønn til funksjonærer, lønn til arbeidere, arbeidsgiveravgift og andre ytelser til beste for lønnstakerne. Totale bruttoinvesteringer kan brytes ned på nyanskaffelse, påkostning og salg av hhv. maskiner og utstyr, transportmidler, og bygninger og anlegg mv. Mer utfyllende informasjon om investeringer kan også gis. Statistikken kan også brytes ned etter definerte størrelsesgrupper, f.eks. omsetning, sysselsetting, lønn osv. innenfor ulike omsetningsintervaller. Videre er det mulig å få fylkes- og kommunetall fordelt på næringsundergruppe mv., såfremt dette ikke strider med konfidensialitetsreglene i Statistisk sentralbyrå. Se ellers spørreskjemaet (vedlegg 2) for hvilke data som kan gis.

Tabeller kan oversendes på papir (post eller telefaks), elektronisk på diskett eller med e-post (Ascii- eller Excel-format).

### Internett

I tillegg til tabellene i denne publikasjonen er diverse andre hovedtall for bygge- og anleggsvirksomhet i 1994 lagt på SSBs Web-sider på Internett. Blant annet gis prosjektfordelingens anleggsdel mer detaljert. Web-adressen er:  
<http://www.ssb.no/www-open/statemner/naering/>

### Kontaktpersoner i Statistisk sentralbyrå

Dersom du ønsker å bestille tabeller eller trenger mer informasjon, ta kontakt med:

Trygve Martinsen, tlf. 62 88 55 35, e-post: [tma@ssb.no](mailto:tma@ssb.no) eller  
Magne Bjerkseth, tlf. 62 88 54 79, e-post: [mbj@ssb.no](mailto:mbj@ssb.no)  
Telefaks: 62 88 54 62

# 1. Scope and changes

The publication NOS Construction Statistics 1994 contains tables for industry section F in NACE<sup>1</sup>, Construction.

Full sets of data have been collected from all large local kind-of-activity units (local KAUs) with 10 or more employees in 1994). For some industry subclasses with few local kind-of-activity units (establishments) the limit has been set lower. As regards other local KAUs, estimates of total figures have been calculated on the basis of Statistics Norway's Industrial Survey or the VAT Register. As regards sole proprietors, turnover and employment figures are listed in table 8. The other tables do not include sole proprietors.

The statistics cover building and construction activities performed by the central or local authorities on their own account (with the exception of the Army's own building and construction activities) and the work which the Public Roads Administration has performed for county authorities. The statistics do not include proprietary building and construction activities performed on their own account by enterprises that belong to other industrial categories, e.g. construction activities performed on their own account by industrial enterprises. The only exception to this rule applies to a few electrical power plants where power development activities have been organised into local KAUs that are separate from power supply activities.

From the reference year 1994 an other breakdown by type of ownership is used. The construction statistics is now divided into:

a) Private local KAUs.

This includes private companies with limited liability (joint-stock companies, co-operative societies, house building cooperatives etc., see chapter 4), personal companies (private companies with unlimited liability, for instance general partnerships, partnership companies etc.) and sole proprietorships (companies with one single owner who has liability to the full extent of his personal assets for the debt of the business).

b) Enterprises controlled by the central government.

This includes enterprises controlled by the central government, i.e. enterprises in which the central government controls more than 50 per cent of the share capital, directly or indirectly. This also includes central government enterprises regulated by law about central government enterprises of 30.08.1992 number 71.

c) Construction work by the central government on own account.

d) Construction work by the Public Roads Administration for the county authorities.

e) Construction work by the municipalities on own account.

f) Municipal business management and independent council enterprises.

This includes municipal enterprises with separate accounts, which are a part of the municipalities as legal person. This also includes independent municipal enterprises, which comprises municipal joint-stock companies etc. with own legal status, i.e. enterprises in which the local government owns least 50 per cent of the share capital.

Statistics Norway's Central Register of Establishments and Enterprises (BOF) has been used to facilitate data collection. This register is now mainly updated from the VAT Register. This gives Statistics Norway the opportunity to include all new enterprises that are liable for VAT. With a few exceptions, all enterprises are liable for VAT if they expect sales of NOK 30 000 or more.

In cases where local KAUs have not replied, values are estimated on basis of employment from register of employers and the register of employees, and sales from the VAT Register.

In the Central Register of Establishments and Enterprises in Statistics Norway, the number of persons engaged now is registered instead of man-years. New figures for 1993 are thus compiled, for comparison purposes.

## 2. Definition of a local kind-of-activity unit

**Local kind-of-activity unit (local KAU):** The Standard Industrial Classification<sup>1</sup> generally defines a local KAU as a functional unit which at a single physical location is engaged mainly in activities within a specific activity group.

As regards construction activities, it is not possible to satisfy the definition's general criterium regarding a single location. Instead of the Standard's location-based definition of local KAU, building and construction activities use a concept based on the local KAU involved. When dividing a building and construction enterprise into several KAUs, people have usually only considered the industrial groups in which the enterprise operates, and ignored the fact that

<sup>1</sup> The Standard Industrial Classification (SN94) in Statistics Norway, which is based on the EU Standard NACE Rev. 1. This standard is published in the series NOS (Norwegian Official Statistics) no. C182 (1994).

activities take place within a limited geographical area, e.g. a municipality, or whether it is a nationwide activity. It is usually only large-scale contractors that establish permanent branch offices in various parts of the country, making them members of one industrial group which is divided into several units with a local KAU in each of the areas covered by the branch offices. On the other hand, branch offices established to administrate building activities related to particular projects are not considered permanent, even if the project lasts for several years.

Enterprises that include both building and construction activities are divided into one local KAU within building and one local KAU within construction only in such case as each activity is big enough to employ at least 50 people.

With the exception of state and municipal building and construction activities performed on the authorities' own account, private sector building and construction local KAUs are independent local KAUs under the industry division Construction.

#### **Large and small local kind-of-activity units**

Local KAUs which, according to Statistics Norway's Register, employed 10 or more people in 1993 were defined as large local KAUs, while local KAUs with fewer than 10 employees in 1993 were defined as small.

### **3. Industrial classification**

For activities run by private or public local KAUs within sector building and construction, Statistics Norway has adopted a new Standard Industrial Classification, NACE Rev. 1, as from the 1993 reference year. The new standard is based on the EU industrial standard<sup>1</sup>. For building and construction activities performed by State agencies or local governments on their own account, for work performed by the Public Roads Administration, and by enterprises controlled by the central or the local government on the other hand, it has not proved expedient to divide up activities into statistical units in a way that results in figures for employment, output value, costs, etc. for the industrial groups specified in the standard. Consequently, for each State agency, county and/or municipality just one statistical unit has been used for all construction activities run by said State agencies, counties and/or municipalities.

The production of prefabricated houses and building materials, as well as the construction and repair of oil platforms and modules (including the production of concrete substructures, etc.) are, according to the

Standard Industrial Classification, classified as industry (subclasses 2030 and 35114). Figures for these subclasses may be found in NOS Industrial Statistics.

#### **NACE**

Class 4511 - Demolition and wrecking of buildings; earth moving

Class 4512 - Test drilling and boring

Class 4521 - General construction of buildings and civil engineering works

Class 4522 - Erection of roof covering and frames

Class 4523 - Construction of highways, roads, airfields and sports facilities

Class 4524 - Construction of water projects

Class 4525 - Other construction work involving special trades

Class 4531 - Installation of electrical wiring and fittings

Class 4532 - Insulation work activities

Class 4533 - Plumbing.  
This includes decoration and trim on wall and plaster.

Class 4534 - Other building installation

Class 4541 - Plastering

Class 4542 - Joinery installation

Class 4543 - Floor and wall covering

Class 4544 - Painting and glazing.  
Does not include industrial varnishing/painting, furniture varnishing or automotive painting or the installation of automobile windows.

Class 4545 - Other building completion

Class 4550 - Renting of construction or demolition equipment with operator.  
Does not include the rental of scaffolding with operator (cf. 4525)

### **4. Variables**

**Ownership.** A local KAU's ownership is determined by the formal structure of legal liability for the enterprise's debts. Distinctions are made between the following types of ownership:

<sup>1</sup> Presented in NOS (Norwegian Official Statistics) no. C182 (1994).



1. Sole proprietorship - a local KAU with a single owner who has liability to the full extent of his personal assets for the debts of the business.
2. General partnership - a partnership with two or more owners in which each is liable to the full extent of his personal assets for the debts of the partnership.
3. Joint-stock company - local KAUs in which the owner's liability is limited to the paid-in share capital.
4. Cooperative society - a local KAU with varying membership and varying capital in which the members' liability for the debts of the local KAU is limited to the capital contributions.

Local and central government - Local and central government includes (see chapter 1):

- i) Enterprises controlled by the central government
  - ii) Construction work by the central government on own account
  - iii) Construction work by the Public Roads Administration for the county authorities
  - iv) Construction work by the municipalities on own account
  - v) Municipal business management and independent council enterprises
5. Other types of ownership - This refers to institutions, associations or other types of organisation from those mentioned above.

### Sole proprietor

Sole proprietorships where only the owner is working.

**The location of registered office** coincide with the municipal divisions in effect as of 1 January 1994. The publication provides the county figures for local KAUs in private construction registered in the individual counties. The chosen definition of local KAU involves that the Construction Statistics contain data only for local KAUs which, according to Statistics Norway's Register of Establishments and Enterprises, are registered in the county in question. Accordingly, the tables containing county data will not provide figures for the construction work performed in the county during the year. The Building Statistics for 1994 provide overviews of building activities in the individual counties.

**Persons engaged/employment.** All employment figures refer to average employment during the year. The average for wage-earners has been calculated by Statistics Norway on the basis of employment figures provided at the end of February, April, June, September and November. The average for owners

and salaried employees has been elicited directly from respondents.

The figures for private building and construction activities cover all those who worked for the local KAU during the year in question, including part-time employees and employees who were temporarily absent due to illness, holidays, labour disputes, etc., but not those whose absence was due to military service. Correspondingly, the figures for public construction activities include all workers who were employed in construction activities and the salaried employees who were mainly engaged in administrating construction activities being carried out on the local KAU's own account.

**Gross value of production/turnover** - The gross value of production (not including VAT) for private construction activities is defined as the sum total of:

1. Amount invoiced during the year to the builder for construction work performed.
2. Costs accrued during the year for construction work performed on own account.
3. Amount invoiced during the year to other construction enterprises for construction work performed.
4. Gross revenues from other industrial activities
5. Value of repair work on own account performed using proprietary assets by employees of the establishment.

The gross value of production does not take account of the fact that the value of work that has been performed, but not billed, may change from the beginning to the end of the year.

As regards public construction activities, the gross value of production is equal to the sum of paid wages, materials purchases, expenses for equipment rental and other expenses booked for building and construction projects. Materials costs and equipment rental, etc., include either input VAT or the estimated investment tax.

**Cost of input.** Inputs (excluding VAT) for private construction activities are defined as the sum total of:

1. Materials costs - include the direct cost of building materials supplied by the local KAU under contract and materials used for other activities. Purchase of trading goods are not included. Included here are payments to subcontractors, i.e. the amounts that construction enterprises have paid during the year to other construction activities for subcontracts they have performed. Local KAUs that manufacture

building components themselves and assemble them on site shall not be counted as subcontractors, but as materials suppliers (i.e. industrial local KAU).

2. Rental expenses include expenses for the rental of buildings, plants, equipment, transportation and other fixed assets.
3. Other operating expenses include all other operating expenses that do not fall under items 1-2 above, such as fuel, office supplies, cost of trading goods etc. Financial expenses and extraordinary expenses are not included.
4. The value of repair worked performed on own account by the local local KAU's own employees.

Tax deductible input VAT is not included in inputs for construction local KAUs. As regards taxes in the figures for public activities, please refer to the section entitled "Gross value of production".

**Value added** is equal to the gross value of production less inputs.

**Compensation of employees** include salaries, other benefits and the employers' National Insurance contributions.

Contractual wages include wages to all employees prior to deductions for taxes, National Insurance, pension premiums, etc. that the employees are to pay. In addition to cash wages for ordinary working hours, the item includes compensation for overtime work, commissions, profit-sharing, bonuses, holiday pay and wages while performing military service, and during absence due to illness or for other reason.

Other benefits include inter alia ongoing pension payments to former wage-earners and salaried employees, payments to premium funds and pension adjustment funds, the employer's share of premiums for medical and accident insurance established under collective bargaining or employment agreements, transfers in connection with on-the-job accidents and expenses related to leisure time activities for employees.

The sum total of contractual wages and other benefits are referred to as wages.

Wages expenses do not include remuneration to the owner of sole proprietorships or general partnerships or to family members that do not have fixed wages.

**Gross investment.** The acquisition of fixed assets such as buildings, equipment, vehicles, etc., both new and used. The sale of used capital stock such as construction machines or cars, is deducted. Investment

figures are stated less input VAT and plus investment tax.

**Project specification.** The production value for the individual project groups includes the value of all the work performed in direct association with the project, from rigging, excavating and blasting to levelling and clean up. In connection with the development of large residential estates, major industrial plants, etc., joint projects such as roads, water and sewer, cables installations, etc. are considered construction projects, while the basic work associated with the individual building is listed under the appropriate building category.

*Residential buildings.* In addition to buildings used solely for housing, this category also includes combination buildings in which at least 50 per cent of the building's total floor space is devoted to housing space. The group also includes garages, outbuildings and other small buildings used in direct connection with the housing unit. Holiday homes, summer homes and other second homes are also included in this category.

*Office and commercial buildings.* This group includes buildings for commercial activities, banks and insurance companies, business and trade associations, etc. and building rented out for commercial purposes or offices. Buildings for shipping companies or other communications and for public administration are also included here.

*School and other educational premises.* This group includes all types of school buildings, university buildings, libraries and museums.

*Hospitals, nursing homes and other medical buildings.* This includes daycare centres, nursery schools, holiday camps, shelters, homes for alcoholics, etc.

*Industrial buildings.* This group includes factories, engineering shops, warehouses, etc., built for mining or manufacturing activities, and offices in connection with industrial buildings.

*Other buildings.* This group includes inter alia hotels, restaurants, churches, community centres, cinemas, theatres, sports arenas and public baths. Agricultural and military buildings (with the exception of residential building, where the Army is the builder) are also included in this group.

*Construction sites.* This group primarily comprises construction sites for roads and streets, railways, metros, trams, harbours, water and sewer networks, power plants, defence installations and oil well drilling. Further, it includes sites for drainage, earth levelling, the establishment of parks, sports facilities, airports, telecommunications facilities, ski lifts, cableways, etc.

*Rehabilitation.* Rehabilitation includes improvements/modernisation, rebuilding, repairs and maintenance. If the rehabilitation job also includes additions/annexes, the project is categorised as a newbuilding if the addition/annex comprises more than 50 per cent of the value of the project. Large and small rebuilding projects are considered rehabilitation investments.

**Capital value.** Total capital value is defined as the full fire insurance value of the buildings and contents and the new value (replacement value) of machinery, tools and implements that the local KAU owned as of 31 December 1994.

## 5. Some main results

It was generally growth within construction in 1994. The total turnover of the private sector construction in 1994 amounted to NOK 71.6 billion, an increase of 11 per cent from the year before.

Construction work by the government rose by 2.7 per cent, to NOK 13.9 billion in 1994. Enterprises controlled by the central government sold for NOK 437 million. Construction work by the central government on own account was NOK 7.3 billion. Construction work by the Public Roads Administration for the county authorities amounted to NOK 1.3 billion. Construction work by the municipalities on own account was NOK 8 billion. The turnover for municipal business management and independent council enterprises was NOK 515 million.

For private local KAUs the cost of input rose by 12 per cent, to NOK 49.7 billion in 1994. The number of local KAUs grew by 17 per cent, to 13 700. The number of persons engaged increased by 17 per cent, to 85 800, while compensation of employees rose by 3 per cent, to NOK 18.4 billion. Local KAUs with 10 or more employees had a gross investment of NOK 445 million in 1994. For public local KAUs, the value added was unchanged, while the employment fell by 4 per cent.

Within site preparation the turnover rose by 27 per cent and the cost of input rose by 24 per cent. The increase for building of complete constructions or parts thereof and civil engineering was respectively 12 and 14 per cent. In building installation the turnover grew by 9 per cent, while the cost of input increased by 8 per cent. The corresponding figures for building completion were respectively 13 and 11 per cent. For local KAUs within renting of construction or demolition equipment with operator the turnover rose by 16 and the cost of input by increased with 9 per cent.

### Growth for sole proprietors

For sole proprietors in total the turnover increased by 1 per cent from 1993 to 1994. The number of

man-years fell with 6 per cent, and the number of local KAUs decreased by 9 per cent. The turnover per local KAU increased by 11 per cent, to NOK 306 000 in 1994.

## 6. Further information

### Special tables

In addition to the tables published in NOS Construction Statistics, it is possible to have other, or more detailed tables, by applying directly to Statistics Norway.

For instance it is possible to order tables which break down gross value of production, cost of input, employment, compensation of employees and gross investment by type. For instance, compensation of employees can be broken down in salaries and wages to employees, salaries and wages to workers, social expenses levied by law and other benefits. Further, total gross investment in tangible goods can be broken down in new obtainings, additions (alterations and improvements) and sale. This can be done for machinery, tools and equipment, transport equipment and buildings and civil engineering works respectively. More complete data on investment can also be given. The data can also be broken down by defined size categories, for example by turnover or employment. Further, it is possible to get figures for counties and municipalities, broken down on industry subclasses etc., if it is not in conflict with the confidential rules in Statistics Norway. Otherwise, see the questionnaire for which data that can be given.

Tables can be transmitted by paper (post or telefax), electronic at diskettes or by e-mail (Ascii or Excel).

### Internet

In addition to the tables presented in this publication, some other figures for construction statistics in 1994 can be found on Internet at Statistics Norway's Web-pages. For instance, the value of construction work can be specified more detailed for civil engineering works. The Web-address is:

<http://www.ssb.no/www-open/statemner/naering/>

### Contact persons in Statistics Norway

If you want to order tables or need more information, please contact

Trygve Martinsen, tel. 62 88 55 35,  
e-mail: [tma@ssb.no](mailto:tma@ssb.no) or  
Magne Bjerckseth, tel. 62 88 54 79, e-mail: [mbj@ssb.no](mailto:mbj@ssb.no)  
Telefax: 62 88 54 62.

**Tabell 1. Hovedtall etter næringsundergruppe. Alle bedrifter unntatt enmannsbedrifter. 1994**  
*Principal figures by industry subclass. All local kind-of-activity units (local KAUs) exclusive sole proprietors. 1994*

Næringsundergruppe (NACE) Industry subclass (NACE) <sup>1</sup>	Antall bedrifter Local KAUs	Syssel- satte personer Persons engaged	Brutto- produks- verdi Gross value of pro- duction	Mill. kroner				Brutto- inves- tering <sup>2</sup> Gross invest- ment <sup>2</sup>
				Vare- innsats Cost of input	Be- arbei- dings- verdi Value added	Lønns- kostnader Compen- sation of employees		
<b>I alt Total</b> ..	103786	85672,8	59390,8	26282,0	23245,2	..		
A. 45 Bygge- og anleggsvirksomhet i alt	13745	85818	71597,0	49719,5	21877,5	18362,7	445,1	
451 Grunnarbeid	1415	5631	3678,9	2180,8	1498,1	950,5	63,0	
4511 Riving av bygninger og flytting av masse	1415	5631	3678,9	2180,8	1498,1	950,5	63,0	
452 Annen bygge- og anleggsvirksomhet	6376	45007	43795,8	32712,2	11083,5	9815,3	208,2	
4521 Oppføring av bygninger og andre konstruksjoner	3910	29330	31171,6	24871,6	6300,0	6342,0	180,5	
45211 Oppføring av bygninger	3735	24514	24223,4	18664,2	5559,2	4888,4	111,8	
45212 Oppføring av andre konstruksjoner	175	4817	6948,2	6207,4	740,8	1453,6	68,7	
4522 Takarbeid	673	3043	1812,3	1070,1	742,2	592,5	9,8	
45221 Blikkenslagerarbeid	468	2127	1201,7	695,2	506,5	412,5	5,5	
45229 Takarbeid ellers	205	916	610,6	374,9	235,8	180,0	4,3	
4523 Bygging av veier, flyplasser og idrettsanlegg	187	3337	3541,1	2386,0	1155,1	807,8	106,9	
4524 Bygging av havne- og damanlegg	20	905	1596,1	1156,1	440,0	305,8	-139,1	
4525 Annen spesialisert bygge- og anleggsvirksomhet	1586	8393	5674,7	3228,5	2446,2	1767,2	50,1	
453 Bygginstallasjon	3321	24761	18050,9	11020,2	7030,7	5851,6	159,8	
4531 Elektrisk installasjonsarbeid	1556	14179	9011,1	4938,5	4072,6	3402,7	75,9	
4532 Isolasjonsarbeid	59	777	504,5	319,5	185,0	185,6	5,7	
4533 VVS-arbeid	1666	9130	7497,8	4976,5	2521,3	2021,5	50,0	
4534 Annen bygginstallasjon	40	674	1037,5	785,7	251,8	241,9	28,2	
454 Ferdiggjøring av bygninger og konstruksjoner	2273	9057	5303,1	3378,8	1924,3	1505,4	12,5	
4541 Stukkaturarbeid og pussing	14	62	31,5	17,9	13,6	13,0	0,2	
4542 Snekkerarbeid	882	2953	1716,9	1188,0	528,9	411,8	6,0	
4543 Gulvlægging og tapetsering	313	1017	703,0	469,1	234,0	161,4	2,3	
4544 Maler- og glassarbeid	938	4438	2508,6	1502,8	1005,8	797,3	3,5	
45441 Malerarbeid	709	3417	1674,8	903,7	771,1	618,5	1,1	
45442 Glassarbeid	229	1021	833,9	599,2	234,7	178,8	2,3	
4545 Annen ferdiggjøring av bygninger	126	587	343,0	201,0	142,0	121,9	0,7	
455 Utleie av bygge- og anleggsmaskiner med personell	360	1363	768,4	427,5	340,9	240,0	1,6	
B. Statsforetak og statseide foretak	7	704	436,6	589,9	-153,2	210,5	411,9	
C. Statens bygge- og anleggsarbeid for egen regning	..	6575	7339,2	5144,5	2194,7	2194,7	..	
D. Anleggsarbeid utført av Statens vegvesen for fylkene	..	1332	1320,0	984,8	335,2	335,2	..	
E. Kommunenes bygge- og anleggsarbeid for egen regning	..	8020	4289,9	2478,4	1811,5	1811,5	..	
F. Kommunal forretningsdrift og selvstendige kommuneforetak	50	1106	515,3	341,8	173,5	282,5	223,3	

<sup>2</sup> Omfatter bare store bedrifter, dvs. bedrifter med 10 sysselsatte eller flere.

<sup>1</sup> For English translation of industry subclass, see annex 1. <sup>2</sup> Refers to large local KAUs, i.e. local KAUs with 10 persons or more engaged.

**Tabell 2. Hovedtall for staten, kommunene og Statens vegvesen. 1994**  
*Principal figures for central and local governments and Public Roads Administration. 1994*

Kjennemerker Variables	Enhet Unit	Alle	B Stats- foretak og statseide foretak	C Statens bygge- og anleggs- arbeid for egen regning	D Anleggs- arbeid utført av Statens vegvesen for fylkene	E Kom- munenes bygge- og anleggs- arbeid for egen regning	F Kommunal forret- ningsdrift og selv- stendige kommune- foretak
	Antall Number						
2 Sysselsatte personer <i>Persons engaged</i> .....		17737	704	6575	1332	8020	1106
Funksjonærer <i>Salaried employees</i> .....	"	3542	194	1509	325	1293	221
Arbeidere <i>Wage earners</i> .....	"	14195	510	5066	1007	6727	885
3 Timeverk utført av arbeidere <i>Man-hours worked by wage earners</i> .....	1 000 t.v. 1 000 hrs.	25656	889	9479	1813	11952	1524
4 Total bruttoproduksjonsverdi <i>Gross value of production</i> .....	Mill.kr "	27928,8	436,6	11943,2	2131,0	12902,7	515,3
Verdi av arbeid i egen regi <i>Value of own work in private production</i> .....	"	13885,2	436,6	7339,2	1320,0	4289,9	499,5
Verdi av arbeid bortsatt til private firmaer <i>Value of work executed by private local KAUs</i> ..	"	14043,6	0,0	4604,0	811,0	8612,8	15,8
5 Total vareinnsats <i>Cost of input</i> .....	"	23567,2	589,9	9748,5	1795,8	11091,2	341,8
Verdi av arbeid i egen regi .....	"	8607,7	-	5144,5	984,8	2478,4	-
Verdi av arbeid bortsatt til private firmaer .....	"	14027,8	-	4604,0	811,0	8612,8	-
6 Bearbejningsverdi <i>Value added</i> .....	"	4361,7	-153,2	2194,7	335,2	1811,5	173,5
7 Lønn <i>Salaries and wages</i> .....	"	4834,4	210,5	2194,7	335,2	1811,5	282,5
Kontraktmessig lønn <i>Salaries and wages in cash and kind</i> .....	"	4211,3	169,0	1946,9	299,3	1556,2	239,9
Andre ytelser <i>Other benefits</i> .....	"	98,6	18,7	9,3	0,0	59,3	11,3
8 Arbeidsgiveravgift <i>Employment tax</i> .....	"	524,5	22,9	238,5	35,9	195,9	31,3

<sup>1</sup> For English translation of ownership groups, see chapter 1.

**Tabell 3. Verdi av bygge- og anleggsarbeid, etter prosjektgruppe. Alle private bedrifter unntatt oljeboring og enmannsbedrifter. 1994. Mill.kr**  
*Value of construction work, by project group. All private local KAUs exclusive oil-well drilling and sole proprietors. 1994. Million kroner*

Prosjekt <i>Project</i>	I alt <i>Total</i>	Av dette <i>Of which</i>		
		Nye prosjekter <i>New activities</i>	Rehabiliterings- investeringer <i>Restoration investments</i>	Reparasjon og vedlikehold <i>Repair and maintenance</i>
<b>I alt <i>Total</i></b> .....	61327,1	27955,4	4192,0	3250,1
<b>Bygg i alt, boliger og andre bygg</b> <i>Buildings, total, residential buildings and other buildings</i> .....	21596,4	15184,8	4192,0	2219,6
Ene- og tomannsboliger, rekke- og terassehus <i>Detached houses, houses with two dwelling units, row-houses and terraced houses</i> .....	4888,1	4141,1	401,4	345,5
Blokker <i>Multi-dwelling houses 3 storeys and over</i> .....	2238,1	1366,3	674,8	197,0
Fritidshus <i>Holiday homes</i> .....	161,5	115,7	25,9	19,8
Landbruksbygg <i>Agriculture buildings</i> .....	278,5	199,8	39,9	38,8
Kontor- og forretningsbygg <i>Office and commercial buildings</i> .....	5926,4	3973,9	1397,3	555,1
Skoler og andre undervisningsbygg <i>Schools and other educational buildings</i> ...	1812,7	1284,8	356,3	171,7
Sykehus, pleiehjem og andre bygg for helsestell <i>Hospitals and other buildings for health services</i> .....	992,4	613,6	257,2	121,6
Industribygg <i>Buildings for mining and manufacturing industries</i> .....	3227,8	2045,3	641,4	541,1
Hoteller og restauranter <i>Hotels and restaurants</i> .....	451,6	236,2	149,4	66,0
Andre bygg <i>Other buildings</i> .....	1619,3	1208,1	248,3	162,9
<b>Anlegg i alt <i>Civil engineering works, total</i></b> .....	13801,2	12770,6	-	1030,5
Veier og gater, inkl. bruer <i>Roads and streets, including bridges</i> .....	2441,9	1823,7	-	618,2
Jernbaner, forstadsbaner mv., inkl. bruer <i>Railways, subways, tramways, including bridges</i> .....	297,5	288,7	-	8,8
Havne-, fyr-, og moloanlegg, inkl. kai <i>Harbour construction, including quay</i> .....	338,5	331,1	-	7,4
Vann- og kloakkanlegg <i>Water supply and sewage constructions</i> .....	720,0	660,9	-	59,0
Overføringslinjer inkl. sekundærstasjoner, transformatorstasjoner etc. <i>Transmission cables, incl. secondary stations, transformer stations etc.</i> .....	1121,9	1110,6	-	11,2
Damanlegg, tunneller, kraftstasjoner <i>Dam installations, tunnels, power stations</i> .....	957,1	931,6	-	25,5
Telekommunikasjon <i>Telecommunication</i> .....	230,1	206,3	-	23,8
Anlegg for industri og bergverk .....	3165,4	3105,0	-	60,4
Anlegg for jord- skogbruk .....	15,0	9,5	-	5,4
Anlegg for fiske og oppdrett .....	51,5	35,4	-	16,1
Landbaserte olje- og gassanlegg .....	2411,9	2334,4	-	77,5
Militære anlegg .....	259,7	222,4	-	37,3
Andre anlegg (flyplasser, idrettsplasser, taubaner etc.) <i>Other civil engineering works (airports, stadiums, cableways etc.)</i> .....	1790,8	1710,8	-	79,9
Uspesifisert <i>Unspecified</i> .....	25929,5	..	..	..

**Tabell 4. Bruttoinvestering<sup>1</sup> i private bygge- og anleggsbedrifter, etter art og næringsundergruppe. Store bedrifter unntatt enmannsbedrifter, 1994. Mill.kr**  
*Gross investments<sup>1</sup> in contract construction, by type and industry subclass. Large local KAUs exclusive sole proprietors. 1994. Million kroner*

Næringsundergruppe (NACE) Industry subclass (NACE) <sup>2</sup>	I alt Total	Maskiner Machinery	Transport- midler Transport equipment	Bygninger Buildings
45 Bygge- og anleggsvirksomhet i alt . . . . .	445,1	370,4	133,3	-58,6
451 Grunnarbeid . . . . .	63,0	38,1	15,7	9,2
452 Annen bygge- og anleggsvirksomhet . . . . .	208,2	240,6	53,7	-86,0
4521 Oppføring av bygninger og andre konstruksjoner . . . . .	180,5	114,3	20,9	45,2
45211 Oppføring av bygninger . . . . .	111,8	77,1	17,9	16,8
45212 Oppføring av andre konstruksjoner . . . . .	68,7	37,3	3,0	28,4
4522 Takarbeid . . . . .	9,8	3,7	3,7	2,4
45221 Blikkenslagerarbeid . . . . .	5,5	1,7	1,4	2,4
45229 Takarbeid ellers . . . . .	4,3	2,0	2,3	0,0
4523 Bygging av veier, flyplasser og idrettsanlegg . . . . .	106,9	92,4	16,2	-1,6
4524 Bygging av havne- og damanlegg . . . . .	-139,1	0,4	0,6	-140,1
4525 Annen spesialisert bygge- og anleggsvirksomhet . . . . .	50,1	29,8	12,2	8,1
453 Bygginstallasjon . . . . .	159,8	82,5	57,2	20,0
4531 Elektrisk installasjonsarbeid . . . . .	75,9	35,0	40,8	0,1
4532 Isolasjonsarbeid . . . . .	5,7	3,0	1,5	1,1
4533 VVS-arbeid . . . . .	50,0	18,0	13,6	18,4
4534 Annen bygginstallasjon . . . . .	28,2	26,5	1,3	0,4
454 Ferdiggjøring av bygninger og konstruksjoner . . . . .	12,5	8,1	5,0	-0,5
4541 Stukkaturarbeid og pussing . . . . .	0,2	0,2	0,0	0,0
4542 Snekkerarbeid . . . . .	6,0	2,7	1,8	1,5
4543 Gulvlegging og tapetsering . . . . .	2,3	1,2	1,1	0,0
4544 Maler- og glassarbeid . . . . .	3,5	3,7	2,1	-2,3
45441 Malerarbeid . . . . .	1,1	2,5	1,1	-2,5
45442 Glassarbeid . . . . .	2,3	1,1	1,0	0,2
4545 Annen ferdiggjøring av bygninger . . . . .	0,7	0,4	-0,0	0,3
455 Utleie av bygge- og anleggsmaskiner med personell . . . . .	1,6	1,1	1,8	-1,2

<sup>1</sup> Bruttoinvestering = anskaffelser av varige driftsmidler - salg av varige driftsmidler.

<sup>1</sup> Gross investments = acquisition of fixed assets - sale of fixed assets. <sup>2</sup> For English translation of industry subclass, see annex 1.

**Tabell 5. Hovedtall for private bygge- og anleggsbedrifter, etter sysselsettingsgruppe og næringsundergruppe. Alle bedrifter unntatt enmannsbedrifter. 1994**  
*Principal figures for contract construction, by number of persons engaged and industry subclass. All local KAUs exclusive sole proprietors. 1994*

Næringsundergruppe (NACE) Industry subclass (NACE) <sup>1</sup>	Gjennomsnittlig sysselsetting Average number of persons engaged					
	I alt Total	-4	5-9	10-19	20-49	50-
45 Bygge- og anleggsvirksomhet						
Antall bedrifter <i>Local KAUs</i> . . . . .	13745	9491	2474	1150	462	168
Sysselsetting <i>Number of persons engaged</i> . . . . .	85818	20136	16056	15110	13448	21068
Bruttoproduksjonsverdi <i>Gross value of production. Mill.kr</i> . . . . .	71597,0	12594,7	11335,0	11476,2	12139,2	24051,9
Bearbeidingsverdi <i>Value added. Mill.kr</i> . . . . .	21877,5	4142,5	3871,2	3967,7	3995,7	5900,5
451 Grunnarbeid						
Antall bedrifter . . . . .	1415	1094	202	88	28	3
Sysselsetting . . . . .	5631	2237	1306	1186	716	185
Bruttoproduksjonsverdi. Mill.kr . . . . .	3678,9	1181,3	854,1	830,9	593,9	218,8
Bearbeidingsverdi. Mill.kr . . . . .	1498,1	480,2	349,3	347,7	232,0	88,9
4511 Riving av bygninger og flytting av masse						
Antall bedrifter . . . . .	1415	1094	202	88	28	3
Sysselsetting . . . . .	5631	2237	1306	1186	716	185
Bruttoproduksjonsverdi. Mill.kr . . . . .	3678,9	1181,3	854,1	830,9	593,9	218,8
Bearbeidingsverdi. Mill.kr . . . . .	1498,1	480,2	349,3	347,7	232,0	88,9
452 Annen bygge- og anleggsvirksomhet						
Antall bedrifter . . . . .	6376	4494	1063	494	223	102
Sysselsetting . . . . .	45007	9452	6910	6542	6635	15469
Bruttoproduksjonsverdi. Mill.kr . . . . .	43795,8	6355,0	5111,1	5565,8	7235,8	19528,1
Bearbeidingsverdi. Mill.kr . . . . .	11083,5	1787,8	1472,8	1630,3	2018,5	4174,2
4521 Oppføring av bygninger og andre konstruksjoner						
Antall bedrifter . . . . .	3910	2756	618	311	158	67
Sysselsetting . . . . .	29330	5661	4054	4202	4769	10644
Bruttoproduksjonsverdi. Mill.kr . . . . .	31171,6	4089,4	3158,5	3866,6	5389,4	14667,6
Bearbeidingsverdi. Mill.kr . . . . .	6300,0	850,1	667,4	993,4	1329,4	2459,7
45211 Oppføring av bygninger						
Antall bedrifter . . . . .	3735	2657	588	286	150	54
Sysselsetting . . . . .	24514	5473	3852	3841	4541	6807
Bruttoproduksjonsverdi. Mill.kr . . . . .	24223,4	3924,9	2983,9	3562,7	5186,3	8565,5
Bearbeidingsverdi. Mill.kr . . . . .	5559,2	831,6	694,5	910,9	1257,9	1864,2
45212 Oppføring av andre konstruksjoner						
Antall bedrifter . . . . .	175	99	30	25	8	13
Sysselsetting . . . . .	4817	188	202	361	228	3837
Bruttoproduksjonsverdi. Mill.kr . . . . .	6948,2	164,6	174,6	303,9	203,1	6102,1
Bearbeidingsverdi. Mill.kr . . . . .	740,8	18,5	-27,1	82,5	71,5	595,5
4522 Takarbeid						
Antall bedrifter . . . . .	673	476	135	47	12	3
Sysselsetting . . . . .	3043	1064	880	595	308	195
Bruttoproduksjonsverdi. Mill.kr . . . . .	1812,3	568,4	560,6	389,6	185,0	108,7
Bearbeidingsverdi. Mill.kr . . . . .	742,2	227,9	224,5	153,7	76,5	59,7
45221 Blikkenslagerarbeid						
Antall bedrifter . . . . .	468	325	102	32	8	1
Sysselsetting . . . . .	2127	751	667	399	222	89
Bruttoproduksjonsverdi. Mill.kr . . . . .	1201,7	400,2	392,7	247,2	130,7	30,9
Bearbeidingsverdi. Mill.kr . . . . .	506,5	162,9	161,3	103,0	55,3	23,9
45229 Takarbeid ellers						
Antall bedrifter . . . . .	205	151	33	15	4	2
Sysselsetting . . . . .	916	313	214	196	86	106
Bruttoproduksjonsverdi. Mill.kr . . . . .	610,6	168,2	167,9	142,4	54,3	77,9
Bearbeidingsverdi. Mill.kr . . . . .	235,8	65,0	63,2	50,7	21,1	35,8
4523 Bygging av veier, flyplasser og idrettsanlegg						
Antall bedrifter . . . . .	187	104	28	28	15	12
Sysselsetting . . . . .	3337	211	185	392	450	2098
Bruttoproduksjonsverdi. Mill.kr . . . . .	3541,1	249,3	126,4	387,4	455,9	2322,1
Bearbeidingsverdi. Mill.kr . . . . .	1155,1	79,6	33,7	103,5	181,4	756,9
4524 Bygging av havne- og damanlegg						
Antall bedrifter . . . . .	20	10	1	1	3	5
Sysselsetting . . . . .	905	17	5	15	122	745
Bruttoproduksjonsverdi. Mill.kr . . . . .	1596,1	13,6	10,8	11,8	315,0	1244,9
Bearbeidingsverdi. Mill.kr . . . . .	440,0	6,7	1,7	4,0	80,8	346,8

<sup>1</sup> For English translation of industry subclass, see annex 1.



Tabell 5. Hovedtall for private bygge- og anleggsbedrifter, etter sysselsettingsgruppe og næringsundergruppe. Alle bedrifter unntatt enmannsbedrifter. 1994  
Principal figures for contract construction, by number of persons engaged and industry subclass. All local KAUs exclusive sole proprietors. 1994

Næringsundergruppe (NACE)	Gjennomsnittlig sysselsetting					
	I alt	-4	5-9	10-19	20-49	50-
4525 Annen spesialisert bygge- og anleggsvirksomhet						
Antall bedrifter	1586	1148	281	107	35	15
Sysselsetting	8393	2498	1785	1338	985	1786
Bruttoproduksjonsverdi. Mill.kr	5674,7	1434,3	1254,7	910,3	890,4	1184,9
Bearbeidingsverdi. Mill.kr	2446,2	623,5	545,6	375,6	350,5	551,0
453 Bygginstallasjon						
Antall bedrifter	3321	1872	818	412	160	59
Sysselsetting	24761	4189	5382	5417	4591	5181
Bruttoproduksjonsverdi. Mill.kr	18050,9	3045,0	3861,5	3832,6	3258,2	4053,6
Bearbeidingsverdi. Mill.kr	7030,7	1133,3	1475,3	1511,4	1346,3	1564,4
4531 Elektrisk installasjonsarbeid						
Antall bedrifter	1556	752	400	262	102	40
Sysselsetting	14179	1692	2694	3506	2901	3387
Bruttoproduksjonsverdi. Mill.kr	9011,1	988,9	1703,2	2204,8	1868,2	2246,0
Bearbeidingsverdi. Mill.kr	4072,6	442,7	761,8	1001,7	846,7	1019,7
4532 Isolasjonsarbeid						
Antall bedrifter	59	36	6	6	7	4
Sysselsetting	777	70	37	81	230	360
Bruttoproduksjonsverdi. Mill.kr	504,5	37,1	25,9	47,4	145,6	248,5
Bearbeidingsverdi. Mill.kr	185,0	14,9	12,7	14,5	60,8	82,0
4533 VVS-arbeid						
Antall bedrifter	1666	1054	408	141	50	13
Sysselsetting	9130	2385	2629	1795	1424	897
Bruttoproduksjonsverdi. Mill.kr	7497,8	1980,5	2121,3	1523,4	1205,0	667,5
Bearbeidingsverdi. Mill.kr	2521,3	661,2	696,4	479,2	429,0	255,4
4534 Annen bygginstallasjon						
Antall bedrifter	40	30	4	3	1	2
Sysselsetting	674	43	22	36	35	538
Bruttoproduksjonsverdi. Mill.kr	1037,5	38,5	11,1	56,9	39,4	891,6
Bearbeidingsverdi. Mill.kr	251,8	14,5	4,5	15,9	9,8	207,2
454 Ferdiggjøring av bygninger og konstruksjoner						
Antall bedrifter	2273	1755	328	142	44	4
Sysselsetting	9057	3673	2058	1777	1316	233
Bruttoproduksjonsverdi. Mill.kr	5303,1	1727,7	1263,8	1138,6	921,6	251,4
Bearbeidingsverdi. Mill.kr	1924,3	614,4	464,9	430,2	341,8	73,1
4541 Stukkaturarbeid og pussing						
Antall bedrifter	14	10	3	-	1	-
Sysselsetting	62	17	23	-	21	-
Bruttoproduksjonsverdi. Mill.kr	31,5	6,8	13,9	-	10,7	-
Bearbeidingsverdi. Mill.kr	13,6	3,1	3,4	-	7,1	-
4542 Snøkkerarbeid						
Antall bedrifter	882	747	90	30	14	1
Sysselsetting	2953	1496	568	376	439	74
Bruttoproduksjonsverdi. Mill.kr	1716,9	685,9	365,7	267,0	335,2	63,1
Bearbeidingsverdi. Mill.kr	528,9	211,4	110,3	85,1	103,8	18,3
4543 Gulvlægging og tapetsering						
Antall bedrifter	313	255	36	19	3	-
Sysselsetting	1017	486	211	230	90	-
Bruttoproduksjonsverdi. Mill.kr	703,0	276,5	130,2	205,2	91,1	-
Bearbeidingsverdi. Mill.kr	234,0	92,2	47,3	66,9	27,6	-
4544 Maler- og glassarbeid						
Antall bedrifter	938	652	179	81	23	3
Sysselsetting	4438	1500	1126	1009	644	159
Bruttoproduksjonsverdi. Mill.kr	2508,6	671,3	669,4	562,3	417,3	188,3
Bearbeidingsverdi. Mill.kr	1005,8	272,9	267,3	236,4	174,4	54,8
45441 Malerarbeid						
Antall bedrifter	709	497	123	67	20	2
Sysselsetting	3417	1141	776	842	550	108
Bruttoproduksjonsverdi. Mill.kr	1674,8	470,7	405,7	405,0	344,3	49,0
Bearbeidingsverdi. Mill.kr	771,1	216,2	187,4	193,1	146,2	28,2
45442 Glassarbeid						
Antall bedrifter	229	155	56	14	3	1
Sysselsetting	1021	359	350	167	94	51
Bruttoproduksjonsverdi. Mill.kr	833,9	200,6	263,8	157,2	73,0	139,3
Bearbeidingsverdi. Mill.kr	234,7	56,7	80,0	43,3	28,2	26,6
4545 Annen ferdiggjøring av bygninger						
Antall bedrifter	126	91	20	12	3	-
Sysselsetting	587	174	130	162	121	-
Bruttoproduksjonsverdi. Mill.kr	343,0	87,1	84,6	104,1	67,2	-
Bearbeidingsverdi. Mill.kr	142,0	34,8	36,6	41,8	28,9	-
455 Utleie av bygge- og anleggs-maskiner med personell						
Antall bedrifter	360	276	63	14	7	-
Sysselsetting	1363	585	400	187	192	-
Bruttoproduksjonsverdi. Mill.kr	768,4	285,7	244,6	108,4	129,7	-
Bearbeidingsverdi. Mill.kr	340,9	126,8	108,9	48,0	57,1	-

**Tabell 6. Hovedtall for private bygge- og anleggsbedrifter, etter eierforhold. Alle bedrifter unntatt enmannsbedrifter. 1994**  
Principal figures for contract construction, by type of ownership. All local KAUs exclusive sole proprietors. 1994

	I alt Total	Enkeltmanns- foretak Sole proprietor- ship	Ansvarlig selskap General partnership	Aksje- og kommanditt- (aksje-)selskap Joint-stock company and partnership company	Andelslag Co-ope- rative society	Annet eierforhold Other type of ownership
Antall bedrifter Local KAUs	13745	3928	1278	8451	27	61
Sysselsatte personer Persons engaged	85818	11991	2954	70494	196	183
Lønnskostnader. Mill.kr Compensation of employees. Million kroner	18362,7	1421,3	231,8	16629,1	45,5	35,0
Bruttoproduksjons- verdi. Mill.kr Gross value of production. Million kroner	71597,0	5807,1	1670,4	63825,3	152,8	141,6
Bearbeidingsverdi. Mill.kr Value added. Million kroner	21877,5	1989,1	582,9	19202,1	49,6	53,8
Bruttoinvestering <sup>1</sup> . Mill.kr Gross investments <sup>1</sup> Million kr.	445,1	11,7	4,0	429,1	0,2	0,1

<sup>1</sup> Omfatter bare store bedrifter, dvs. bedrifter med 10 sysselsatte eller flere.

<sup>1</sup> Refers to large local KAUs, i.e. local KAUs with 10 persons or more engaged.

**Tabell 7. Hovedtall for private bygge- og anleggsbedrifter. Alle bedrifter unntatt enmannsbedrifter. Registreringsfylke. 1994**  
Principal figures for contract construction. All local KAUs exclusive sole proprietors. County of registration. 1994

	Antall bedrifter Local KAUs	Sysselsatte personer Number of persons engaged	Bruttoproduk- sjonsverdi Gross value of production	Bearbeid- ingsverdi Value added	Lønnskostnader Compensation of employees	Brutto- investering <sup>1</sup> Gross investments <sup>1</sup>
				Mill. kroner		
<b>I alt Total</b>	13745	85818	71597,0	21877,5	18362,7	445,1
Østfold	789	4622	3703,8	1159,9	940,4	35,3
Akershus	1206	7705	7640,2	1249,1	1707,7	122,7
Oslo	1306	11994	12321,3	3427,0	3169,7	-49,1
Hedmark	551	2721	1840,5	631,2	502,0	30,2
Oppland	612	3311	2107,4	764,4	613,7	6,4
Buskerud	886	4401	3562,5	1166,3	871,2	33,3
Vestfold	714	3799	3134,6	1063,9	782,4	15,9
Telemark	539	3022	2036,6	772,3	600,6	15,9
Aust-Agder	329	1488	986,9	336,3	279,5	4,6
Vest-Agder	491	2835	2230,2	779,3	588,2	8,2
Rogaland	1106	9309	9206,1	2713,3	2139,5	51,7
Hordaland	1374	9288	7541,6	2692,9	2059,0	44,4
Sogn og Fjordane	423	2102	1348,0	463,5	382,9	2,2
Møre og Romsdal	873	4218	2858,7	980,6	792,7	28,0
Sør-Trøndelag	767	5001	3790,5	1196,3	1047,4	15,5
Nord-Trøndelag	350	1755	1129,3	401,8	319,8	21,2
Nordland	670	3999	2969,5	1011,1	791,2	30,8
Troms	473	2923	2327,5	761,4	553,4	16,5
Finnmark	286	1324	862,0	306,7	221,2	11,4

<sup>1</sup> Omfatter bare store bedrifter, dvs. bedrifter med 10 sysselsatte eller flere.

<sup>1</sup> Refers to large local KAUs, i.e. local KAUs with 10 persons or more engaged.

**Tabell 8. Enmannsbedrifter. Bedrifter, årsverk og bruttoomsetning, etter næringsundergruppe. 1994**  
*Sole proprietors. Local KAUs, man-years and gross value of production, by industry subclass. 1994*

NACE <sup>1</sup>		Antall bedrifter Local KAUs <sup>1</sup>	Årsverk utført av eiere Man-years performed by owners	Brutto- omsetning Gross value of production
				Mill. kroner
<b>Hele landet</b>				
45	Bygge- og anleggsvirksomhet i alt .....	18465	13668	5652,9
451	Grunnarbeid .....	1900	1334	612,0
452	Annen bygge- og anleggsvirksomhet .....	9124	6827	2727,8
4521	Oppføring av bygninger og andre konstruksjoner .....	6512	4846	1881,4
45211	Oppføring av bygninger .....	6406	4773	1848,4
45212	Oppføring av andre konstruksjoner .....	106	73	33,0
4522	Takarbeid .....	577	409	167,6
45221	Blikkenslagerarbeid .....	348	265	116,3
45229	Takarbeid ellers .....	229	144	51,3
4523	Bygging av veier, flyplasser og idrettsanlegg .....	91	70	33,9
4524	Bygging av havne- og damanlegg .....	3	1	0,2
4525	Annen spesialisert bygge- og anleggsvirksomhet .....	1941	1501	644,7
453	Bygginstallasjon .....	1709	1306	754,3
4531	Elektrisk installasjonsarbeid .....	616	422	212,8
4532	Isolasjonsarbeid .....	31	25	9,9
4533	VVS-arbeid .....	999	815	513,0
4534	Annen bygginstallasjon .....	63	44	18,5
454	Ferdiggjøring av bygninger og konstruksjoner .....	5312	3888	1417,5
4541	Stukkaturarbeid og pussing .....	22	16	5,0
4542	Snøkkerarbeid .....	3269	2360	815,1
4543	Gulvlægging og tapetsering .....	623	476	183,1
4544	Maler- og glassarbeid .....	1289	961	383,5
45441	Malerarbeid .....	1192	882	340,0
45442	Glassarbeid .....	97	79	43,5
4545	Annen ferdiggjøring av bygninger .....	109	75	30,8
455	Utleie av bygge- og anleggsmaskiner med personell .....	420	313	141,3

<sup>1</sup> For English translation of industry subclass, see annex 1.

**Tabell 9. Hovedtall etter næringsundergruppe. Unntatt enmannsbedrifter. 1993-1994**  
*Principal figures by industry subclass. Exclusive sole proprietors. 1993-1994*

År Year NACE <sup>2</sup>	Antall bedrifter Local KAUs	Sysselsatte personer Number of persons engaged	Bruttoproduksjonsverdi Gross value of production	Bearbeidingsverdi Value added	Lønnskostnader Compensation of employees	Bruttoinvestering <sup>1</sup> Gross investment <sup>1</sup>
Mill. kroner						
<b>1994</b>						
45 Bygge- og anleggsvirksomhet i alt	13745	85818	71597,0	21877,5	18362,7	445,1
451 Grunnarbeid	1415	5631	3378,9	1498,1	950,5	63,0
452 Annen bygge- og anleggsvirksomhet	6376	45007	43795,8	11083,5	9815,3	208,2
4521 Oppføring av bygninger og andre konstruksjoner	3910	29330	31171,6	6300,0	6342,0	180,5
45211 Oppføring av bygninger	3735	24514	24223,4	5559,2	4888,4	111,8
45212 Oppføring av andre konstruksjoner	175	4817	6948,2	740,8	1453,6	68,7
4522 Takarbeid	673	3043	1812,3	742,2	592,5	9,8
45221 Blikkenslagerarbeid	468	2127	1201,7	506,5	412,5	5,5
45229 Takarbeid ellers	205	916	610,6	235,8	180,0	4,3
4523 Bygging av veier, flyplasser og idrettsanlegg	187	3337	3541,1	1155,1	807,8	106,9
4524 Bygging av havne- og damanlegg	20	905	1596,1	440,0	305,8	-139,1
4525 Annen spesialisert bygge- og anleggsvirksomhet	1586	8393	5674,7	2446,2	1767,2	50,1
453 Bygginstallasjon	3321	24761	18050,9	7030,7	5851,6	159,8
4531 Elektrisk installasjonsarbeid	1556	14179	9011,1	4072,6	3402,7	75,9
4532 Isolasjonsarbeid	59	777	504,5	185,0	185,6	5,7
4533 VVS-arbeid	1666	9130	7497,8	2521,3	2021,5	50,0
4534 Annen bygginstallasjon	40	674	1037,5	251,8	241,9	28,2
454 Ferdiggjøring av bygninger og konstruksjoner	2273	9057	5303,1	1924,3	1505,4	12,5
4541 Stukkaturarbeid og pussing	14	62	31,5	13,6	13,0	0,2
4542 Snekkerarbeid	882	2953	1716,9	528,9	411,8	6,0
4543 Gulvlegging og tapetsering	313	1017	703,0	234,0	161,4	2,3
4544 Maler- og glassarbeid	938	4438	2508,6	1005,8	797,3	3,5
45441 Malerarbeid	709	3417	1674,8	771,1	618,5	1,1
45442 Glassarbeid	229	1021	833,9	234,7	178,8	2,3
4545 Annen ferdiggjøring av bygninger	126	587	343,0	142,0	121,9	0,7
455 Utleie av bygge- og anleggsmaskiner med personell	360	1363	768,4	340,9	240,0	1,6
B. Statsforetak og statseide foretak	7	704	436,6	-153,2	210,5	411,9
C. Statens bygge- og anleggsarbeid for egen regning	..	6575	7339,2	2194,7	2194,7	..
D. Anleggsarbeid utført av Statens vegvesen for fylkene	..	1332	1320,0	335,2	335,2	..
E. Kommunenes bygge- og anleggsarbeid for egen regning	..	8020	4289,9	1811,5	1811,5	..
F. Kommunal forretningsdrift og selvstendige kommuneforetak	50	1106	515,3	173,5	282,5	223,3

<sup>1</sup> Omfatter bare store bedrifter, dvs. bedrifter med 10 sysselsatte eller flere.

<sup>2</sup> Refers to large local KAUs, i.e. local KAUs with 10 persons or more engaged. <sup>2</sup> For English translation of industry subclass, see annex 1.

**Tabell 9. Hovedtall etter næringsundergruppe. Unntatt enmannsbedrifter. 1993-1994**  
(forts.) *Principal figures by industry subclass. Exclusive sole proprietors. 1993-1994*

År		Antall bedrifter	Sysselsatte personer	Bruttoproduksjonsverdi	Bearbeidingsverdi	Lønnskostnader	Bruttoinvestering <sup>1</sup>
NACE <sup>2</sup>							
Mill. kroner							
<b>1993</b>							
45	Bygge- og anleggsvirksomhet i alt . . . . .	12799	81701	64102,9	19937,2	16577,9	592,4
451	Grunnarbeid . . . . .	1344	5174	3078,7	1229,2	818,5	38,6
452	Annen bygge- og anleggsvirksomhet . . . . .	5692	42217	39090,2	10418,4	8861,2	411,2
4521	Oppføring av bygninger og andre konstruksjoner . . . . .	3401	27024	27454,4	6382,3	5845,1	308,0
45211	Oppføring av bygninger . . . . .	3258	22062	19807,4	4824,0	4149,8	75,7
45212	Oppføring av andre konstruksjoner . . . . .	143	4962	7647,0	1558,3	1695,4	232,3
4522	Takarbeid . . . . .	620	2877	1586,2	527,7	486,1	7,0
45221	Blikkenslagerarbeid . . . . .	461	2073	1101,6	389,0	341,9	5,5
45229	Takarbeid ellers . . . . .	159	805	484,6	138,7	144,2	1,5
4523	Bygging av veier, flyplasser og idrettsanlegg . . . . .	172	3123	3689,0	1152,4	709,7	36,7
4524	Bygging av havne- og damanlegg . . . . .	21	1297	1446,1	504,5	368,5	14,7
4525	Annen spesialisert bygge- og anleggsvirksomhet . . . . .	1478	7896	4914,5	1851,4	1451,7	44,7
453	Bygginstallasjon . . . . .	3285	24324	16575,3	6375,7	5295,5	115,8
4531	Elektrisk installasjonsarbeid . . . . .	1519	13865	8412,3	3590,7	3095,6	68,9
4532	Isolasjonsarbeid . . . . .	50	430	293,8	112,6	98,7	0,2
4533	VVS-arbeid . . . . .	1671	9253	6580,9	2366,9	1890,6	41,8
4534	Annen bygginstallasjon . . . . .	45	776	1288,3	305,6	210,6	4,9
454	Ferdiggjøring av bygninger og konstruksjoner . . . . .	2133	8725	4696,5	1644,9	1415,7	25,4
4541	Stukkaturarbeid og pussing . . . . .	14	44	17,9	7,9	7,7	0,2
4542	Snøkararbeid . . . . .	779	2611	1428,7	376,9	370,7	10,0
4543	Gulvlegging og tapetsøring . . . . .	327	1111	659,4	244,6	190,8	3,1
4544	Maler- og glassarbeid . . . . .	911	4458	2266,5	905,3	753,6	11,6
45441	Malararbeid . . . . .	687	3400	1502,9	702,0	577,9	8,5
45442	Glassarbeid . . . . .	224	1058	763,6	203,2	175,7	3,0
4545	Annen ferdiggjøring av bygninger . . . . .	102	502	324,0	110,3	92,9	0,7
455	Utleie av bygge- og anleggsmaskiner med personell . . . . .	345	1260	662,1	269,0	187,0	1,4
B.	Statsforetak og statseide foretak . . . . .	6	399	222,4	-12,9	51,1	-
C.	Statens bygge- og anleggsarbeid for egen regning . . . . .	..	7703	7212,0	2101,8	2101,8	..
D.	Anleggsarbeid utført av Statens vegvesen for fylkene . . . . .	..	1386	1159,1	279,9	279,9	..
E.	Kommunenes bygge- og anleggsarbeid for egen regning . . . . .	..	8081	4234,9	1754,9	1754,9	..
F.	Kommunal forretningsdrift og selvstendige kommuneforetak . . . . .	54	994	708,8	227,4	249,7	9,5

<sup>1</sup> Omfatter bare store bedrifter, dvs. bedrifter med 10 sysselsatte eller flere.

<sup>2</sup> Refers to large local KAUs, i.e. local KAUs with 10 persons or more engaged. <sup>2</sup> For English translation of industry subclass, see annex 1.


## Næringsgruppering på engelsk

### *Classification of industry subclasses in English*

#### **NACE**

- 45 Construction
- 451 Site preparation
- 4511 Demolition and wreckling of buildings; earth moving
- 4512 Test drilling and boring
- 452 Building of complete constructions or parts thereof; civil engineering
- 4521 General construction of buildings and civil engineering works
- 45211 General construction of buildings
- 45212 General construction of civil engineering works
- 4522 Erection of roof covering frames
- 45221 Tinsmith work
- 45229 Other erection of roof covering and frames
- 4523 Construction of highways, roads, airfields and sports facilities
- 4524 Construction of water projects
- 4525 Other construction work involving special trends
- 453 Building installation
- 4531 Installation of electrical wiring and fittings
- 4532 Insulation work activities
- 4533 Plumbing
- 4534 Other building installation
- 454 Building completion
- 4541 Plastering
- 4542 Joinery installation
- 4543 Floor and wall covering
- 4544 Painting and glazing
- 45441 Painting
- 45442 Glazing
- 4545 Other building completion
- 455 Renting of construction or demolition equipment with operator





# Bygge- og anleggsstatistikk 1994

## Informasjon og rettleiding

Statistisk sentralbyrå  
Seksjon for samferdsel, bygg og tjenestestatistikk  
Postboks 1260  
2201 Kongsvinger  
*Telefon: 62 88 50 00*  
*Telefaks: 62 88 50 30*



## Generelt om spørreskjema for bygge- og anleggsstatistikk 1994:

### Hvem får skjemaene:

Skjema sendes ut årlig til et utvalg av bygge- og anleggsbedrifter.

Foretak (firma som i Statistisk sentralbyrås bedrifts- og foretaksregister er delt opp i flere bedrifter/avdelinger) får tilsendt et skjema for hver bedrift/avdeling. **På dette skjemaet må en derfor passe på at oppgaven bare omfatter den bedrift/avdeling som er angitt på navneslippen.**

Bedrifter/avdelinger som bare har vært i drift en del av året, må gi oppgave for den tid de var i drift. Bedrifter/avdelinger som har vært ute av drift hele året, må være vennlig å gi Statistisk sentralbyrå melding om dette slik at unødige purringer kan unngås.

### Oppgaveplikt og klagerett:

Oppgavene samles inn av Statistisk sentralbyrå med hjemmel i § 2-2 (1) i Lov om offisiell statistikk og Statistisk sentralbyrå av 16. juni 1989 nr. 54 samt Finansdepartementets delegasjonsbrev av 13. februar 1990.

Alle bedrifter/avdelinger som får tilsendt skjema, har plikt til å sende inn oppgaver. Dersom De mener at De ikke har plikt eller lovlig adgang til å gi oppgaver, kan De klage over pålegget innen 3 uker. Klageretten gjelder ikke spørsmålet om oppgaveplikten er rimelig eller nødvendig. Oppgavene er undergitt taushetsplikt etter statistikklovens § 2-4. Statistisk sentralbyrå vil bruke opplysningene til å utarbeide offisiell statistikk og til statistisk bruk for forskning og offentlig planlegging. Bruk av innsamlede data vil skje i samsvar med krav stilt av Datatilsynet. Opplysningene vil bli oppbevart og eventuelt tilintetgjort på en betryggende måte.

### Oppfordring til å bruke rettleddning:

For å lette byrden på oppgavegiveren er det i postene i spørreskjemaet henvist direkte til poster i «Alminnelig næringsoppgave» (AN) eller «Saldoskjema for av- og nedskrivninger og for negativ saldo» (SS) der det er mulig å hente opplysningene direkte fra disse skjemaene (AN og SS er vedlegg til selvangivelsen for alle personlig næringsdrivende og ikke-personlige foretak). I tillegg er det forklaring til disse postene i rettleddningen. For poster i skjemaet der det ikke er henvist til AN eller SS er det spesielt viktig å lese rettleddningen for å kunne gi presise svar.

### Spørreskjemaets generelle prinsipper for periodisering av inntekter og utgifter:

#### Regnskapsprinsippet (Realisasjonsprinsippet).

I hele dette spørreskjemaet skal man legge regnskapsprinsippet (realisasjonsprinsippet) til grunn ved periodiseringen av inntekter og utgifter, dvs. når man bestemmer hvilke inntekter og utgifter som er årets inntekter og utgifter. Regnskapsprinsippet innebærer at:

- **Inntekter** skal periodiseres til det tidspunktet da det oppstår en ubetinget rett til beløpet, uavhengig av når betalingen skjer. Dette innebærer at varesalg inntektsføres på *leverings-tidspunktet* (jf. Skatteloven §50.2). Ved salg av tjenester skal inntektsføringen skje etter hvert som tjenesten er utført (regnskapsprinsippet). En utestående fordring vil være realisert når den næringsdrivende har fått et ubetinget krav på betaling.

- **Utgifter** skal bokføres *straks de er pådratt*, uavhengig av når betalingen skjer. Varekjøp er ingen kostnad før varene selges videre. Årets varekostnad beregnes som:

Varelager 1.1. + årets varekjøp - varelager 31.12.

Varelagre av uferdige varer vurderes til kostpris, og lager av ferdigvarer til (antatt) salgspris. For varer man ikke klarer å skille fra hverandre skal FIFU-prinsippet gjelde. Dette innebærer at de varer som har kommet først inn på lageret skal gå først ut (jf. Skatteloven §50.2a).

#### Henvissningskilder:

- AN: Alminnelig næringsoppgave 1 og 2 for selvstendig næringsdrivende, aksjeselskaper mv. (vedlegg til selvangivelsesskjema 1 og 2)
- NS 4102: Norsk Standard 4102 (Norges Standardiseringsforbund (NSF))
- AL: Aksjeloven (lov av 4. juni 1976, nr. 59)
- S: Skatteloven (lov av 18. august 1911, nr. 8)
- SS: Saldoskjema for av- og nedskrivninger og for negativ saldo (vedlegg til selvangivelsesskjema 1 og 2)

## Rettleddning

### Rettleddning til de enkelte postene i spørreskjema for bygge- og anleggsstatistikk 1994:

#### Virksomhetens art (side 1):

På spørsmålet om virksomhetens art skal man krysse av for alle næringsgrupper (virksomhetsområder) der bedriften har utført arbeid i året med egne ansatte. Dersom ingen av næringene beskriver virksomhetens art godt nok, kan denne beskrives på linja nederst på siden. Dersom man har krysset av for flere næringsgrupper må man særskilt oppgi kodenummer og -navn for den næringsgruppen som står for den største andelen av totalomsetningen (jf. spm. 5.07) på side 2.

#### 1: Sysselsetting.

Generelt: I postene 1.01, 1.02 og 1.06 skal man beregne gjennomsnittlig antall eiere/lønnstakere etc. i året ved å summere antall sysselsatte ved utgangen av februar, april, juni, september og november, og dividere summen med 5. *Eksempel:* Antall sysselsatte ved utgangen av februar var 8, april 9, juni 7, september 11 og november 10 gir 9 i gjennomsnitt  $((8+9+7+11+10)/5 = 9)$ .

I post 1.04 oppgir man det totale antallet arbeidere ved utgangen av de ovennevnte månedene, og summerer disse i sumposten.

Ta med alle som arbeider i bedriften, også deltidsansatte og midlertidig fraværende (ved permisjon med lønn) på grunn av sykdom, ferie, arbeidskonflikt o.l. Ta ikke med fraværende pga. militærtjeneste, fraværende som er borte for en ubestemt periode eller innleid arbeidskraft.

### **1.01: Eiere av enkeltmannsfirma eller ansvarlig selskap og familiemedlemmer uten fast lønn som daglig arbeider i bedriften (gjennomsnitt i året).**

Her inngår alle sysselsatte som ikke er lønnstakere. Dette omfatter eiere av enkeltmannsfirma eller ansvarlig selskap, familiemedlemmer uten fast lønn som daglig arbeider i bedriften o.l. Ekskludert her er medeiere i aksje- og andelsselskap som har lønnet arbeid i bedriften (disse inngår under lønnstakere i spm. 1.02/1.04). Ekskludert er også familiemedlemmer til eiere av enkeltmannsfirma eller ansvarlig selskap når de har fast avtalt lønn (inngår under 1.02/1.04).

#### **Lønnstakere:**

**Generelt:** Ta med alle personer som arbeider for arbeidsgiveren, og som har en ansettelseskontrakt og mottar kompensasjon for utført arbeid i form av lønn, gasje, honorarer, gratiale, naturalytelser o.l. *Lønnstakere kan deles i funksjonærer (1.02) og arbeidere (1.04):*

### **1.02: Gjennomsnittlig antall funksjonærer i året.**

Funksjonærer er som oftest månedslønnede, og ofte kontorpersonell og/eller ansatte i ledende stillinger. Posten omfatter ansatte bedriftsledere (direktører, disponenter etc.), ansatte styremedlemmer, tekniske funksjonærer, kontorfunksjonærer, salgfunksjonærer, arbeidsledere og forskere etc. Unntatt er arbeidende formenn (som inngår i 1.04). Selgere, revisorer, regnskapsførere o.l. tas bare med dersom bedriften har forpliktelser ovenfor disse utover avlønning (dvs. feriepenger, frivillige sosiale ytelser o.l.). Innleid personell for et avgrenset tidsrom, som er tilsatt i en annen bedrift, er ekskludert her.

### **1.04: Antall arbeidere.**

Ta med alle ansatte arbeidere, dvs. alle lønnstakere som ikke inngår under 1.02. Arbeidere er ofte timelønnede, vanligvis tilsatte, inkl. lærlinger, som arbeider innen produksjon eller med drift- og vedlikehold av bedriftens maskiner og lokaler. Posten inkluderer arbeidende formenn, transportarbeidere, visegutter og -piker, vaktmestere, vaskehjelp, kantinepersonell, lagerarbeidere, sentralbordarbeidere mv.

### **1.06: Deltidsansatte (gjennomsnitt i året).**

Posten omfatter den delen av 1.02+1.04 (totalt antall lønnstakere) som er ansatt på deltid. Deltidsansatt er alle som på regulær basis (i flere enn 50 prosent av årets uker) arbeider færre timer enn det som er normal arbeidstid pr. uke i bedriften. Dette inkluderer også dem som jobber deltid bare visse dager i uka.

### **1.07: Timeverk utført av arbeidere i året.**

Her oppgis bedriftens totale antall timeverk over året, summert for alle arbeidere (jf. spm. 1.04). Overtid skal være med, samt tid brukt til arbeidsforberedelse, rengjøring av utstyr, rapportskrivning etc. Følgende timer skal *ikke* være med:

- betalte, ikke utførte timer som omfatter:
  - sykefravær og annet fravær
  - ferie
  - helgedager
  - beredskap i hjemmet
  - matpauser
  - reising til og fra arbeidet, til kurs, oppdrag o.l.

## **2: Lønnskostnader.**

### **2.01-2.02: Lønn, honorarer o.l. opptjent av funksjonærer og arbeidere.**

Her inngår enhver form for lønnsgodtgjørelse ovenfor *lønnstakere* (jf. 1.02 og 1.04), herunder tantieme, gratiale, naturalia (fri bil, tlf. etc.), lønn under sykdom (som ikke refunderes fra folketrygden) og lønn ved permisjon, godtgjørelse til hjemmearbeidere og provisjon til selgere, før fradrag av skatter, arbeidstakers andel av trygdepremier, pensjonspremier o.l. Ekskludert her er lønn under sykdom refundert fra folketrygden, pensjoner, arbeidsgivers bidrag til bedriftspensjonskasse, arbeidsgivers andel av trygdepremier, erstatninger, godtgjorte kost- og reisekostnader, kostnader til arbeidsklær o.l. Dette tilsvarer post **500 + 530 i AN**, *eksklusive* godtgjørelse til ikke-ansatte styre-, representantskaps- og bedriftsforsamlingsmedlemmer, familiearbeidere uten fast arbeid i bedriften og eier av enkeltmanns-firma eller ansvarlig selskap (som føres under post 4.10).

Under 2.01 føres lønn til lønnstakere som er funksjonærer (jf. spm. 1.02), mens lønn til lønnstakere som er arbeidere (jf. spm. 1.04) føres under 2.02.

### **2.04: Andre ytelser til beste for lønnstakerne.**

Her inngår alle innberetningspliktige pensjonskostnader (kostnader til løpende pensjonsutbetalinger, jf. AN post 541).

Dessuten inngår alle andre personalkostnader (jf. post 590 i AN), unntatt lønn iht. post 2.01/2.02 og arbeidsgiveravgift iht. post 2.06, som f.eks. arbeidsgivers innbetalinger til premiefond og pensjonsreguleringsfond, tilskudd til pensjonsfond, innbetalinger til arbeidstakerforeninger, premier til pensjonsforsikring, premier til syke- og ulykkesforsikringer etablert ved tariff- eller arbeidsavtaler, stønad ved bedriftsulykker osv. Posten omfatter også personalgaver, kostnader ved fri kantine, kurs, feriehem, tjenesteboliger, trimrom, bedriftsidrettslag m.m. Posten tilsvarer totalt **postene 541+590 i AN**.

### **2.05: Total lønnsgodtgjørelse til lønnstakere.**

Her beregner man summen av postene 2.01, 2.02 og 2.04.

### **2.06: Arbeidsgiveravgift.**

Inkludert under denne posten er all arbeidsgiveravgift betalt til Folketrygden over året. Dette tilsvarer **post 540 i AN**.

### **2.09: Lønnskostnader i alt.**

Summen av postene 2.05 og 2.06.

## **4: Forbruk av varer og tjenester (eksklusive merverdiavgift).**

Årets forbruk tilsvarer de kostnader som er pådratt i løpet av året (jf. NS 4102 pkt. 2.3.2 R2) ved periodisering av vare- og tjenestekostnader etter *regnskapsprinsippet*. Forbruk av varer og tjenester fra internleveranser skal iht. god regnskapsskikk *ikke* medregnes.

### **4.01: Materialkostnader.**

Her føres årets kostnad til råvarer og halvfabrikata. Råvarer er varer som danner utgangspunkt for bearbeiding i produksjonen, og som inngår i sluttproduktet. Halvfabrikata er bearbejdede varer som kan kjøpes/selges, og som inngår som en del av det ferdige produktet.

Posten tilsvarer årets kjøp av disse innsatsfaktorene pluss inngående lager (lager 1.1.) minus utgående lager (lager 31.12.). Dette skal tilsvare **post 400 i AN minus post 024 i AN.**

#### **4.02: Drivstoff, brensel, elkraft.**

Ta kun med den delen av postene 610 og 625 i AN som gjelder kostnader vedrørende drivstoff, brensel og elkraft.

#### **4.05: Handelsvarekostnad.**

Handelsvarer er varer som kjøpes for å selges videre uten å bli bearbeidet. Posten beregnes ved årets kjøp pluss inngående lager (lager 1.1.) minus utgående lager (lager 31.12.). Dette tilsvarer **post 024 i AN.**

#### **4.07: Betalt til underentreprenører (betalt for bortsatt arbeid).**

Her inngår den andelen av postene 4.01 og 4.05 (dvs. verdiandelen av post 400 i AN) som omfatter kostnader pådratt ved at deler av en jobb/et prosjekt for kunder der bedriften er hovedentreprenør settes bort til en underentreprenør. Dette inkluderer alle kostnader pådratt ved leveranser til bedriften fra underentreprenører. Posten er eksklusiv inngående merverdiavgift. Kostnader vedrørende tjenester relatert til egen drift (som ikke faktureres videre til kunder) inngår ikke her, men føres under post 4.10.

#### **4.08-4.09: Kostnader til leie (inklusive leasing) av varige driftsmidler.**

En leasingavtale er en avtale hvor utleier mottar betaling fra leietakeren for leie av rettigheten til å disponere en aktivpost for en gitt tidsperiode. Inkludert her er alle årets pådratte kostnader relatert til leasing av driftsmidler som leies gjennom noe som i praksis er en finansiell leasingavtale, *men* der driftsmidlet *ikke* er overført til leiers balanseregnskap (ikke ført som eiendel hos leier). Dette omfatter en årlig leiekostnad (leasingavgift) ved slike avtaler. Tilsvarende inngår også totale leiekostnader for driftsmidler underlagt operasjonell leasing og andre leieformer her. Til sammen tilsvarer dette postene 621 pluss 630 i AN.

Finansiell leasing går utover operasjonell leasing ved at de fleste risikoer og fordeler forbundet med eierskapet av driftsmidlet overføres til leaseren (leieren). Ved finansiell leasing skal det leide driftsmidlet iht. god regnskapsskikk aktiveres i leiers balanseregnskap (med anskaffelseskost). Motposten blir gjeld. Finansiell leasing er derfor å betrakte som et rent kjøp med leasing som finansieringsform. Det er snakk om en finansiell leasingsavtale når *minst et* av følgende forhold gjør seg gjeldende:

- avtaleperioden dekker 75 prosent eller mer av gjenværende økonomisk levetid for driftsmidlet
- nåverdien ved starten av leasingsperioden av minimumsbetalingen til leasingselskapet, inklusive forskuddsbetaling, tilsvarer 90 prosent eller mer av anskaffelseskostnaden for driftsmidlet på samme tidspunkt
- leier gis rett til å overta det leasede driftsmidlet til en pris vesentlig under markedsverdi i løpet av leasingsperioden eller senere
- det er overveiende sannsynlig at leier vil overta det leasede driftsmidlet med tiden.

Under post **4.08** fører man verdien av post 621 i AN pluss en eventuell verdiandel av posten 630 i AN som omfatter leie (leasing) av bygninger, anlegg eller tomt. I post **4.09** fører man opp verdiandelen av post 630 i AN som gjelder leie (leasing) av maskiner, redskap, inventar, transportmidler og andre varige driftsmidler (del av post 630 i AN som ikke er ført i post 4.08).

#### **4.10: Andre driftskostnader.**

Posten omfatter alle driftskostnader som ikke tatt med annet sted. Dette tilsvarer **post 902 i AN (sum driftskostnader) pluss beholdningsøkning (minus beholdningsnedgang) i lager av varer i arbeid og ferdigvarer (post 790 i AN) minus postene 2.09, 4.01, 4.02, 4.05, 4.08 og 4.09 i dette spørreskjemaet.**

#### **4.11: Sum spesifiserte kostnader.**

Posten skal tilsvare **post 902 i AN pluss beholdningsøkning (minus beholdningsnedgang) i lager av varer i arbeid og ferdigvarer (post 790 i AN) minus post 2.09 i dette spørreskjemaet.**

#### **4.12: Varer og tjenester mottatt fra andre bedrifter i eget foretak.**

Her skal man føre verdien av forbruket av varer og tjenester som er ervervet ved internleveranser (fra bedrifter/avdelinger innen eget foretak) i året til markedspriser.

## **5: Driftsinntekter (eksklusive merverdiavgift).**

Generelt: Under «Driftsinntekter» skal man (*iht. regnskapsprinsippet*) føre :

Alle inntekter i året fra salg av varer og tjenester (jf. NS 4102 pkt. 2.3.2 R1 og AN post 901) og inntekter iht. post 5.05. Inkludert er salget av både avgiftspliktige og avgiftsfrie varer og tjenester. Frakter og gebyrer pålagt kunder skal være med, spesielle offentlige avgifter og tilskudd på tilvirkede/solgte varer skal også være med, mens rabatter og returer o.l. skal være trukket fra. Salget føres eksklusiv utgående merverdiavgift, og interne transaksjoner mellom bedrifter/avdelinger innen samme foretak tas ikke med. Ekskludert er også inntekter fra salg av aktiverte driftsmidler, finansinntekter og ekstraordinære inntekter.

#### **5.01.1: Fakturert i året direkte til byggherre.**

Her tar man med alle beløp som bedriften har utfakturert til byggherrer i året. Med byggherre menes i denne statistikken både eiere av nybygg og nyanlegg under oppføring, og eiere eller brukere av eldre bygg og anlegg som det er utført ombyggings-, reparasjons- eller vedlikeholdsarbeid på. Dette omfatter alle bedriftens inntekter som hovedentreprenør. Hovedentreprenør må også ta med verdien av arbeid utført av hans underentreprenør. Underentreprenører skal føre utfakturerte beløp under post 5.04 dersom byggherre også er hovedentreprenør. Totalt omfatter dette den *delen av postene: (300+310-330+340-023) i AN pluss beholdningsøkning (minus beholdningsnedgang) i lager av varer i arbeid og ferdigvarer (post 790 i AN), som er fakturert som hovedentreprenør direkte til byggherre.*

#### **5.01.2: Kostnader påløpt i året på bygge- og anleggsarbeid utført for egen regning (egne aktiverte nyanskaffelser ved bygge- og anleggsarbeider).**

Post 350 i AN omfatter verdien av totale nyanskaffelser av driftsmidler og påkostningsarbeider utført av bedriften (foretaket) med egne ansatte på driftsmidler for eget bruk. Denne summen omfatter så vel lønnskostnader til egne ansatte som kostnader til materialer. Kun kostnader relatert til *egne* ansatte og *egne* materialer tas med her.

Under post 5.01.2 skal man *kun* ta med *den delen av post 350 i AN som omfatter egne investeringsarbeider i form av nyan-skaffelser ved bygge- og anleggsprosjekter utført med egne ansatte, hvor bedriften selv står som byggherre*, og som den enten skal nytte i egen produksjonsvirksomhet eller som er produsert for salg eller utleie når prosjektet er ferdig. Den delen av post 350 i AN som omfatter påkostninger og reparasjonsarbeider på egne eksisterende aktiva med egne ansatte skal ikke være med her, men føres under post 5.10.

«Egne investeringsarbeider» er ervervet når de er ferdige (jf. S § 44 A-3). Prosjekter til eget bruk eller utleie vurderes til selvkost.

### **5.02: Verdi av reparasjonsarbeid utført på eget verksted for kunder.**

Her føres inntekter fra alt reparasjonsarbeid som foretas på eget verksted for kunder, og som ikke er bygge- og anleggsvirksomhet. Totalt omfatter dette den delen av postene: (300+310-330+340-023) i AN pluss beholdningsøkning (minus beholdningsnedgang) i lager av varer i arbeid og ferdigvarer (post 790 i AN) som er fakturert for slikt reparasjonsarbeid over året.

### **5.03: Fakturert i året for installasjon på skip og oljerigger.**

Totalt omfatter dette den delen av postene: (300+310-330+340-023) i AN pluss beholdningsøkning (minus beholdningsnedgang) i lager av varer i arbeid og ferdigvarer (post 790 i AN) som er fakturert for arbeid på skip og oljerigger.

### **5.04: Fakturert til andre byggefirmaer (underentreprenørvirksomhet).**

Bedrifter som arbeider som underentreprenører under hovedentreprenører, skal her føre opp de beløp som er fakturert i året til hovedentreprenører. Posten inkluderer leveranser til andre byggefirmaer (hovedentreprenør) når disse selv er byggherrer. Totalt omfatter dette den delen av postene: (300+310-330+340-023) i AN pluss beholdningsøkning (minus beholdningsnedgang) i lager av varer i arbeid og ferdigvarer (post 790 i AN) som er fakturert for slik underentreprenørvirksomhet.

### **5.05: Andre driftsinntekter, eksklusive salg av handelsvarer.**

Her føres alle driftsinntekter som ikke inngår under 5.01.1, 5.01.2, 5.02, 5.03 eller 5.04. Inntekter fra salg av handelsvarer er også ekskludert, da disse føres under post 5.06. Denne posten omfatter:

- Den verdiandelen av totale salgsinntekter som ikke er ført opp ovenfor. Dette inkluderer den verdiandelen av postene 300+310-330+340-023 i AN pluss beholdningsøkning (minus beholdningsnedgang) i lager av varer i arbeid og ferdigvarer (post 790 i AN) som ikke inngår under noen av postene 5.01.1, 5.02, 5.03 eller 5.04 i dette skjemaet (posten 5.01.2 i dette skjemaet berøres ikke her, da den tilsvarer en del av post 350 i AN2).
- Andre offentlige tilskudd/refusjoner. Dette tilsvarer post 341 i AN.
- Egne aktiverte påkostningsarbeider på egne aktiva. Dette tilsvarer den andelen av post 350 i AN som ikke er ført i post 5.01.2 (jf. post 5.10).
- Leieinntekter fra utleie av fast eiendom. Dette tilsvarer post 360 i AN.

- Andre driftsinntekter. Her føres driftsinntekter ikke tatt med tidligere, f.eks. provisjonsinntekter, inntekter vedrørende royalties, lisensinntekter o.l. Dette tilsvarer post 370 i AN.
- Gevinst ved salg av anleggsmidler som ikke er av ekstraordinær art. Her føres den regnskapsmessige gevinsten. Dette tilsvarer post 380 i AN.

### **5.06: Salg av handelsvarer.**

Handelsvarer er varer som kjøpes for å selges videre uten å bli bearbeidet. Posten tilsvarer post 023 i AN.

### **5.07: Sum brutto driftsinntekter.**

Denne posten beregnes som summen av 5.01.1, 5.01.2, 5.02, 5.03, 5.04, 5.05 og 5.06. Dette skal tilsvare post 901 i AN pluss beholdningsøkning (minus beholdningsnedgang) i lager av varer i arbeid og ferdigvarer (post 790 i AN).

### **5.10: Egne aktiverte påkostningsarbeider på egne aktiva.**

Den delen av post 350 i AN som omfatter påkostninger på egne eksisterende aktiva utført med egne ansatte skal føres her. Dette inkluderer påkostninger og hovedreparasjoner som øker investeringsobjektets effektivitet, verdi, og/eller levetid. Løpende vedlikehold og reparasjonsarbeid (jf. AN post 650) holdes utenfor. *Summert er postene 5.01.2 og 5.10 lik post 350 i AN.*

### **5.14.2: Levert til bedrifter i eget foretak.**

Her skal man føre salgsverdien av varer og tjenester som er blitt levert ved internleveranser til bedrifter/avdelinger innen eget foretak i året. Bruk markedspriser.

5.14.4 - 5.14.5: Verdiandelen av 5.07 som er:

### **5.14.4: Eksport til EU-land.**

Under denne posten fører man verdien av all eksport til land innenfor EU, dvs. bruttoinntektene fra prosjekter (varer og tjenester) direkte levert til *utenlandske kjøpere* lokalisert innenfor EU.

### **5.14.5: Eksport til land utenfor EU.**

Under denne posten fører man verdien av all eksport til land utenfor EU, dvs. bruttoinntektene fra prosjekter (varer og tjenester) direkte levert til *utenlandske kjøpere* lokalisert utenfor EU. Posten inkluderer prosjekter finansiert av NORAD.

### **5.90: Produksjonsresultat.**

Dette beregnes som:

Post 5.07 minus post 4.11 minus post 2.09.

## **6: Ufakturert verdi av bygg og anlegg under utførelse.**

### **6.02: Verdi av utført, men ikke fakturert bygge- og anleggsarbeid.**

Posten tilsvarer *summen av*:

- Ferdigstilte bygg og anlegg, som er framstilt med egne råvarer og produsert av *enheten for salg, samt er klare for salg*. Disse vurderes til salgspris, ev. antatt salgspris ved usikkerhet. Her føres regnskapsmessige tall (jf. AN post 790). Dette tilsvarer post 155 i AN.

og

- Verdi av bygg og anlegg under tilvirkning, som representerer bygg og anlegg som skal selges og som er under arbeid, men som ennå ikke er ferdig bearbeidet eller av andre grunner uklare for salg. Disse vurderes til kostpris (selvkost). Merk: Forskudd fra kunder skal ikke trekkes fra ved beregningen av «lageret». Her føres regnskapsmessige tall (jf. AN 790). Dette tilsvarer post 153 i AN.

Merk: Pkt.1 tilsvarer summen av postene 153 og 155 i AN ved starten av året (pr. 31.12. foregående år), og pkt. 2 tilsvarer summen av postene 153 og 155 i AN ved slutten av året (pr. 31.12. i referanseåret).

## 7: Påløpne avgifter til staten.

Foretak som fyller ut skjema for to eller flere bedrifter/avdelinger, kan oppgi merverdiavgift for hele foretaket under ett på skjemaet for en av bedriftene, fortrinnsvis hovedbedriftens skjema. Investeringsavgift må fordeles på de enkelte bedrifter/avdelinger.

### 7.01: Utgående merverdiavgift.

Her føres all merverdiavgift av salg som har påløpt for de 6 terminene i 1994, hvorav 1. termin har oppgavefrist 10. april 1994 og 6. termin 10. februar 1995.

### 7.02: Fradragsberettiget inngående merverdiavgift.

Her føres total verdi av fradragsberettiget inngående merverdiavgift (på innkjøpte varer) som har oppstått i 1994 (jf. 7.01).

### 7.03: Investeringsavgift.

Her føres all investeringsavgift som er pådratt for de 6 terminene i 1994, hvorav 1. termin har oppgavefrist 10. april 1994 og 6. termin 10. februar 1995.

## 8: Verdi av kapitalutstyret.

### 8a: Full brannforsikringsverdi av bygninger og inventar som eies av bedriften.

Her fører man opp total brannforsikringsverdi av bygninger og inventar som eies av bedriften. Ta ikke med boliger og bygninger som leies ut til andre.

### 8b: Nyverdi (gjenanskaffelsesverdi) av maskiner, verktøy, redskap og inventar som eies av bedriften.

Før opp total gjenanskaffelsesverdi av maskiner, verktøy, redskap og inventar som eies av bedriften. Ta ikke med personbiler (tilsvarer saldogrupperne a+d i SS, eksklusive personbiler). Med gjenanskaffelsesverdi menes det beløp det ville koste å anskaffe nytt utstyr. Man skal under denne posten derfor ikke føre opp markedsverdien av det nåværende utstyret man eier, men hva det i dag ville koste å anskaffe tilsvarende og nytt utstyr.

### 8c: Verdi av kapitalutstyr i alt.

Posten tilsvarer summen av postene 8a og 8b.

## 9: Investering i varige driftsmidler.

Her føres investeringer i driftsmidler med levetid på *minst 1 år*. Medregnes skal investeringer i så vel nye som brukte kapitalvarer, kjøpt fra andre foretak for eget bruk eller anskaffet med egne ansatte for eget bruk (jf. AN post 350). Kostnader til design, transport og installering o.l., samt avgifter skal medregnes. Ekskluderes skal fratregkelig merverdiavgift, finanskostnader, og oppnådde skattefordeler (f.eks. ved investering i mer miljøvennlig utstyr). Investeringsavgift skal være medregnet.

### 9a: Investering i aktiverte og avskrivbare aktiva: Aktiverte og ervervede (ferdigstilte) anskaffelser, realisasjon av aktiverte driftsmidler og aktiverte påkostningsarbeider.

Spm. 9.01, 9.02 og 9.07 kan besvares ved hjelp av «Saldo-skjema for av- og nedskrivninger og for negativ saldo» (SS), som er vedlegg til selvangivesskjema 1 og 2, og som må fylles ut av alle personlig næringsdrivende, aksjeselskaper og andre ikke-personlige foretak som ved ligning krever fradrag for avskrivninger på driftsmiddel.

#### Felles for spørsmål 9.01-9.07:

I kolonnen «anskaffet i året» tar man med alle nyervervede varige driftsmidler som er anskaffet i løpet av året (nyanskaffelser), og som er ferdigstilte, eksklusive investering i uberørt eiendom (tomt/grunn uten bygg, anlegg etc.). Ved kjøp benyttes kostpris (kjøpspris) ved verdsettelsen av driftsmidlet, og ved egenproduksjon brukes produksjonskost. Total «anskaffelse i året» inkluderer driftsmidler anskaffet ved finansiell leasing (jf. post 4.09), der driftsmidler dette gjelder er overført som eiendel til eget balanseregnskap. Driftsmidler anskaffet ved slik avtale i året inngår her med anskaffelseskost (jf. Anbefaling til god regnskapsskikk (nr. 17)-vedrørende leasing (Revisors håndbok 1994)). Driftsmidlet ansees for anskaffet når det er mottatt. Dette tilsvarer spm. 3a i SS. Ikke-ferdigstilte anskaffelser er ekskludert her (jf. spm. 9.11 og 9.12).

I kolonnen «realisasjon i året» skal man føre opp salgsværdien (erstatningssummen) av ev. brukte driftsmidler som er solgt (erstattet) i året. Beløpet angis inklusive investeringsavgift. Driftsmidler ansees for solgt når de er levert. Dette tilsvarer spm. 5a i SS.

I kolonnen «påkostninger på egne aktiva» tar man med alle aktiverte påkostninger og hovedreparasjoner kjøpt av og utført av andre, og/eller foretatt med egne ansatte på egne driftsmidler. Dette omfatter utvidelser, omgjørrelser, forbedringer, reparasjoner og vedlikeholdsarbeider, som øker effektiviteten av / verdien av, og/eller forlenger levetiden for eksisterende driftsmidler. Ved kjøp vurderes påkostningen til kjøpspris, og ved egenproduksjon vurderes den til produksjonskost. Ta med både material- og lønnskostnader pluss ev. felleskostnader (disse investeringenes andel av felleskostnader som strøm, Edb-tjenester etc.). Ikke ta med løpende kostnader til reparasjoner og vedlikehold (daglig stell og pass, som tilsvarer post 650 i AN). Dette tilsvarer spm. 3b i SS.

*Totale aktiverte og avskrivbare investeringer i nye varige og fysiske driftsmidler (nyanskaffelser), samt realisasjon av og påkostninger på eksisterende aktiverte driftsmidler kan fordeles på 9.01-9.07:*

### 9.01: Anskaffelser av, realisasjon av og påkostninger på «Maskiner, verktøy, redskap og inventar».

Dette inkluderer produksjonsmaskiner (anleggsmaskiner etc.), personbiler, kjøretøy som er anleggsmaskiner (trucker, veiskraper, veivalser, mobilkraner, dumpere m.m.), ikke

registreringspliktige kjøretøy og kjøretøy kun tillatt brukt utenfor offentlig vei/på arbeidsområdet, andre maskiner (rengjøringsutstyr, stemplingsur, alarmanlegg, tegnemaskiner, video, TV, datamaskiner m.m.) og møbler, samt annet inventar. Inkluderes skal montasje, samt medfølgende tilleggsutstyr. Dette tilsvarer post 185 i AN.

- Spm. 9.01.1 tilsvarer spm. 3a i SS, summert for saldo-gruppene a og d.
- Spm. 9.01.2 tilsvarer spm. 5a i SS, summert for saldo-gruppene a og d.
- Spm. 9.01.3 tilsvarer spm. 3b i SS, summert for saldo-gruppene a og d.

### **9.02: Anskaffelser av, realisasjon av og påkostninger på «Transportmidler».**

«Transportmidler» omfatter alle kjøretøyer som ikke inngår under «maskiner, verktøy, redskap og inventar» ovenfor, f.eks. vogntog, lastebiler, drosjebiler (biler som nyttes vesentlig til drosjevirkosomhet), tankbiler, kranbiler, skip, fly, helikoptre etc. Posten ekskluderer personbiler (personbiler etc. inngår under spm. 9.01). Dette tilsvarer postene 181+182 i AN.

- Spm. 9.02.1 tilsvarer spm. 3a i SS, summert for saldo-gruppene c, e og f (summen av spm. 3a for alle inn-leverte saldoscjemaer innen disse saldogruppene).
- Spm. 9.02.2 tilsvarer spm. 5a i SS, summert for saldo-gruppene c, e og f (summen av spm. 5a for alle inn-leverte saldoscjemaer innen disse saldogruppene).
- Spm. 9.02.3 tilsvarer spm. 3b i SS, summert for saldo-gruppene c, e og f (summen av spm. 3b for alle inn-leverte saldoscjemaer innen disse saldogruppene).

### **9.07: Anskaffelser av, realisasjon av og påkostninger på «Bygninger og anlegg».**

«Bygninger og anlegg» inkluderer forretningsbygg og produksjonsbygninger (fabrikk-, lager- og kontorbygg), produksjonsanlegg (veier, gater, kaier, siloer, andre industrielle anlegg), og velferdsanlegg (golfbaner, tennisbaner etc.). Tomtverdi må skilles ut (jf. spm. 9.14). Dette tilsvarer post 191 i AN.

- Spm. 9.07.1 tilsvarer spm. 3a i SS, summert for saldo-gruppene g og h (summen av spm. 3a for alle inn-leverte saldoscjemaer innen disse saldogruppene).
- Spm. 9.07.2 tilsvarer spm. 5a i SS, summert for saldo-gruppene g og h (summen av spm. 5a for alle inn-leverte saldoscjemaer innen disse saldogruppene).
- Spm. 9.07.3 tilsvarer spm. 3b i SS, summert for saldo-gruppene g og h (summen av spm. 3b for alle inn-leverte saldoscjemaer innen disse saldogruppene).

### **9.10: Summen av kolonnene.**

Her føres summen av kolonnene.

9.10.1 er lik summen av postene 9.01.1, 9.02.1 og 9.07.1 osv.

**9b: Investering i ikke-avskrivbare aktiva: Investering i aktiverte, men ikke ferdigstilte aktiva, i alltidsvarende aktiva, samt direkte utgiftsførte investeringer.**

### **9.11: Aktivert verdi av bygg og anlegg under utførelse.**

Her fører man opp total aktivert verdi pr. 1.1. og 31.12. av ikke-ferdigstilte (ikke ervervet/ferdiglevert/ferdigstilte (ved egen-tilvirkning)) bygge- og anleggsarbeid, både som bedriften

utfører med egne ansatte *for eget bruk* og/eller som eksterne entreprenørfirmaer utfører for bedriften. Dette omfatter kun bygge- og anleggsarbeid som ikke avskrives skattemessig, da de ennå ikke er ervervet/ferdigstilte (risikoens overgang er avgjørende)). Inkludert er så vel ikke ferdige nyanskaffelser som påkostningsarbeider. Dette omfatter **post 193 i AN** (anlegg under utførelse, dvs. verdien av bygg og anlegg under tilvirkning).

### **9.12: Aktivert verdi av andre varige driftsmidler enn bygg og anlegg som er under utførelse.**

Her fører man opp årets samlede aktiverte verdi pr. 1.1. og 31.12. av alle andre anskaffelser av driftsmidler enn bygg og anlegg (jf. 9.11) som ikke er ferdigstilte (ikke skattemessig avskrivbare, dvs. ennå ikke ervervet/ferdiglevert/ferdigstilte (ved egentilvirkning)). Dette gjelder både driftsmidler som erverves fra andre foretak og uferdige egne aktiverte investeringsarbeider. Aktuelle driftsmidler kan være skip, fartøyer, fly, store spesialbygde maskiner etc. Inkludert er så vel ikke ferdige nyanskaffelser som påkostningsarbeider.

### **9.13: Direkte utgiftsførte investeringer i fysiske driftsmidler med brukstid på over et år.**

Posten omfatter investering i driftsmidler som er direkte utgiftsførte i årets resultatregnskap (dvs. ikke aktiverte). Her inngår *den delen av post 640 i AN som vedrører driftsmidler med en brukstid på over 1 år*. Posten omfatter direkte utgiftsførte nyanskaffelser, og ev. direkte utgiftsførte påkostninger (til mindre enn 15 000 kroner) på driftsmidler som er direkte utgiftsførte fordi kostprisen lå under 15 000 kroner (S §44.1b).

### **9.14: Investering i tomter og andre grunnarealer for drift av virksomheten.**

Her inngår all investering i tomter og andre grunnarealer for drift. Disse driftsmidlene regnes som alltidsvarende, dvs. de har ingen begrenset levetid på 100 år eller mindre, og kan derfor ikke avskrives. Posten tilsvarer postene 194+195 i AN. Dette inkluderer skog- og jordbrukseiendommer, tomter, gruver, steinbrudd, vannfall og andre grunnarealer til eget bruk for drift av virksomheten.

#### **9.14.1: Tomter anskaffet i året.**

Her føres verdien (kostprisen) av all eiendom/tomt som er anskaffet (kjøpt) fra annen part i løpet av året. Tomt ansees for å ha en økonomisk levetid på over 100 år (alltidsvarende), og inngår derfor ikke på saldoscjema (avskrives ikke).

#### **9.14.2: Realisasjon i året av tomt.**

Her føres salgssummen (erstatningssummen) av tomt/eiendom som er solgt (erstattet) i løpet av året. Kontraktsdatoen er avgjørende for salgstidspunktet.

#### **9.14.3: Påkostninger på egen tomt i året.**

Her føres verdien av årets totale aktiverte påkostningsarbeider/utbedringsarbeider o.l. relatert til tomt. Eksempler på dette kan være grunnforbedringer ved trehogst, skogrydding, gjødsling, fjellsprengning o.l. som øker verdien av eiendommen.

## **11: Verdien av bygge- og anleggsvirksomheten fordelt etter prosjekt.**

På samme måte som under pkt. 5 skal tallene her oppgis eksklusive utgående merverdiavgift.

Her fordeles verdien av postene 5.01.1 og 5.01.2.

Under **nybygg og nyanlegg** inngår alt bygge- og anleggsarbeid som omfatter oppførelse av nye bygninger og/eller anlegg.

Under **rehabiliteringsinvestering** fører man alt bygge- og anleggsarbeid som er **påkostningsarbeid i form av utbedring, ombygging o.l.** på eksisterende bygg og anlegg. Herunder regnes bare aktiverbare påkostningsarbeider, som øker anleggsmidlenes effektivitet, verdi, og/eller levetid. Løpende vedlikehold og reparasjonsarbeid (jf. AN post 650) holdes utenfor her, og føres under reparasjons- og vedlikeholdsarbeid. For bygg skal man her skille mellom nybygg på den ene siden, og rehabiliteringsinvestering i bygg på den andre siden. For anlegg slås disse to investeringsformene sammen.

**Merk:** For bygg: Dersom rehabiliteringsoppdraget også omfatter tilbygg og/eller påbygg føres prosjektet på nybygg dersom tilbygget/påbygget utgjør mer enn 50 prosent av verdien (salgsverdien) på prosjektet.

Under **reparasjons- og vedlikeholdsarbeid** fører man alt løpende reparasjons- og vedlikeholdsarbeid på eksisterende bygg og anlegg, dvs. arbeid som *ikke* fører anleggsmidlet til en bedre stand enn tidligere (jf. rehabiliteringsinvestering).

#### Generelt:

Under de enkelte prosjektgrupper skal man ta med alt arbeid som har direkte tilknytning til prosjektet, fra planleggings- og prosjekterings-, sprengnings- og gravingsarbeid til finpussing, planering og oppryddingsarbeid.

Ved utbygging av større boligfelter, store industrianlegg o.l. må felles anlegg for veier, vann, kloakk, kabler mv. føres under anlegg, mens den delen av grunnarbeidet som har direkte tilknytning til de enkelte bygg føres på de ulike byggkategoriene. Om nødvendig kan fordelingen på bygg og anlegg i slike tilfeller foretas etter beste skjønn.

**Prosjektverdi skal fordeles på følgende typer bygg og anlegg:**

**Bygg:**

#### **11.01: Ene- og tomannsboliger, rekke- og terrassehus.**

Under boligbygg skal man foruten rene boligbygg også ta med kombinerte bygg hvor minst 50 prosent av byggets brutto gulvareal er bestemt til boligformål. Denne gruppen inkluderer også garasjer, uthus og andre mindre hus som nyttes i direkte tilknytning til boliger, uten hensyn til om disse husene bygges samtidig med hovedhuset eller som særskilt enterpris.

#### **11.02: Blokker (hus med 10 eller flere leiligheter).**

#### **11.04: Fritidshus (hytter, sommerhus o.l.).**

#### **11.06: Landbruksbygg.**

Som landbruksbygg skal man ta med driftsbygninger for jordbruk, hagebruk og gartneri.

#### **11.07: Kontor- og forretningsbygg.**

I gruppen kontor- og forretningsbygg skal man ta med kontor-, administrasjons- og butikkbygg av alle slag. Ekspedisjonsbygg og terminaler, garasjebygg og andre samferdselsbygg som rutebilstasjoner, jernbanestasjoner mv. tas også med her.

#### **11.08: Skoler og andre undervisningsbygg.**

Denne posten omfatter skolebygg av alle slag, som f.eks. universitetsbygg, samt biblioteker og museer.

#### **11.09: Sykehus, pleiehjem og andre bygg for helsestell.**

Her skal man bl.a. også ta med gamlehjem, barnehjem, barnehager, feriekolonier og alkoholikerhjem.

#### **11.10: Industribygg.**

Posten omfatter fabrikkbygg, verkstedsbygg, silobygg (ikke landbruksiloer, som føres under 11.06) o.l.

#### **11.11: Hoteller og restauranter.**

Posten omfatter hoteller, restauranter, kafeer o.l.

#### **11.12: Andre bygg.**

Posten omfatter bl.a. bygg for skogbruk, fiske og fangst, kraft- og vannforsyning som ikke kommer inn under post 11.07, kirker, samfunnshus, idrettsbygg, offentlige bad, teatre, kinoer osv. Spesifiser hva slags bygg som er tatt med her.

**Anlegg:**

#### **11.16: Veier og gater (inklusive bruer).**

#### **11.17: Jernbaner, forstadsbaner o.l. (inklusive bruer).**

#### **11.18: Havne-, fyr- og moloanlegg (inklusive kaier).**

#### **11.19: Vann- og kloakkanlegg.**

**Kraftanlegg:**

#### **11.20: Overføringslinjer, inklusive sekundærstasjoner, transformatorstasjoner etc.**

#### **11.21: Damanlegg, tunneller, kraftstasjoner mv.**

#### **11.23: Telekommunikasjon.**

#### **11.24: Anlegg for industri og bergverk.**

#### **11.25: Anlegg for jord- og skogbruk.**

#### **11.26: Anlegg for fiske og oppdrett.**

#### **11.27: Landbaserte olje- og gassanlegg.**

#### **11.28: Militære anlegg.**

#### **11.29: Andre anlegg.**

Her føres prosjektverdien for alle anlegg som ikke er nevnt annet sted.

Posten inkluderer f.eks. flyplasser, idrettsanlegg, friluftsanlegg m.m.



Frist for innsending: 10. mai 1995

Foretak som i Statistisk sentralbyrås register er delt opp i flere bedrifter, må på dette skjemaet ikke ta med den virksomheten som drives av andre avdelinger innen foretaket (f.eks. verksted, butikk) som det skal gis særskilt oppgave for til industristatistikk eller annen bedriftsstatistikk. Les nøye gjennom rettleidingen for utfylling av skjemaet. Av hensyn til en samordnet bearbeiding av ulike skjematyper, er postene på dette skjema ikke alltid nummerert fortløpende. Se generelle merknader siste side.

Bedriftens navn		Postadresse		
Beliggenhet	Kommune	Gate/Vei		
Er bedriften (sett kryss):				
<input type="checkbox"/> I vanlig drift	<input type="checkbox"/> Midlertidig ute av drift, dato:	<input type="checkbox"/> Opphørt, dato:		
<input type="checkbox"/> Under oppbygging	<input type="checkbox"/> Registrert bare for å beskytte firmanavn, varemerke e.l.	<input type="checkbox"/> Solgt, overdratt til andre (se nedenfor), dato:		
Bedriften er solgt/overdratt til (navn og adresse):				
Ev. nytt navn på bedriften:				
Oppgi virksomhetens art:				
<b>Virksomhetens art: Arbeid utført i året med</b>				
<b>Grunnarbeid</b>		Sett kryss	<b>Bygginstallasjon (forts.)</b>	Sett kryss
45.11	Riving av bygninger og flytting av masse (rydding av byggeplasser, utgraving av tomter, sprengning, drenering av landbruks- og skogbruksareal m.m.)		45.32	Isolasjonsarbeid (omfatter varme-, lyd- eller vibrasjonsisolering i bygninger og konstruksjoner)
45.12	Testboring (leteboring etter olje og gass er ekskludert. Brønnboring grupperes i 45.25)		45.33	VVS-arbeid (omfatter også installasjon av sentralvarmeanlegg, overrissingsanlegg, ventilasjonsanlegg etc.)
<b>Annen bygge- og anleggsvirksomhet</b>			45.34	Annen bygginstallasjon (omfatter installering av belysnings- og signalsystemer for veier, flyplasser, havneanlegg m.m.)
45.211	Oppføring av bygninger (omfatter restaurering)		<b>Ferdiggjøring av bygninger og konstruksjoner</b>	
45.212	Oppføring av andre konstruksjoner (omfatter bygging av broer, tunneler, undergrunnsbaner, vann- og kloakkanlegg etc.)		45.41	Stukkaturarbeid og pussing
45.221	Blikkenslagerarbeid		45.42	Snekkerarbeid
45.229	Takararbeid ellers		45.43	Gulvlegging og tapetsering
45.23	Bygging av veier, flyplasser og idrettsanlegg (omfatter oppmerking)		45.441	Malararbeid (ekskluderer industrilakkering, møbellakkering og billakkering)
45.24	Bygging av havne- og damanlegg (omfatter bygging av kanalsystemer)		45.442	Glassarbeid (ekskluderer montering av bilvinduer)
45.25	Annen spesialisert bygge- og anleggsvirksomhet		45.45	Annen ferdiggjøring av bygninger (omfatter installasjon av private svømmebassenger, utvendig rengjøring av bygninger og konstruksjoner, sandblåsing m.m.)
<b>Bygginstallasjon</b>			<b>Utleie av bygge- og anleggsmaskiner med personell</b>	
45.31	Elektrisk installasjonsarbeid (omfatter montering av heiser, alarmer, antenner m.m.)		45.50	Utleie av bygge- og anleggsmaskiner med personell (utleie av stillaser med personell føres på 45.25)

Dersom ingen av næringene passer, vær vennlig å beskrive virksomhetens art:

Dersom De har krysset av for flere næringer, vær vennlig å oppgi koden for den næringen som har størst andel av omsetningen:



1. Sysselsetting	Har bedriften drevet virksomhet i året som (sett kryss):							
	<input type="checkbox"/> Hovedentreprenør		<input type="checkbox"/> Sideentreprenør		<input type="checkbox"/> Underentreprenør			
	1.01	Eiere av enkeltmannsfirma eller ansvarlig selskap og familiemedlemmer uten fast lønn som daglig arbeider i bedriften (tas ikke med under pkt. 1.02 eller 1.04)						Antall
	1.02	Gjennomsnittlig antall funksjonærer i året						
			1 Febr.	2 April	3 Juni	4 Sept.	5 Nov.	6 SUM kol. 1-5
	1.04	Antall arbeidere ved utgangen av						
	1.06	Av pkt. 1.02 og pkt. 1.04: Deltidsansatte						
2. Lønnskostnader							Timeverk	
	1.07	Timeverk utført av arbeidere i året						
							1 000 kr	
	2.01	Lønn, honorarer o.l. opptjent av ansatte funksjonærer						
	2.02	Lønn, honorarer o.l. opptjent av ansatte arbeidere						
	2.04	Andre ytelser til beste for lønnstakerne (tilsv. post 541 + 590 i AN)						
	2.05	Total lønnsgodtgjørelse til lønnstakere (2.01 + 2.02 + 2.04)						
2.06	Arbeidsgiveravgift (tilsv. post 540 i AN)							
2.09	Lønnskostnader i alt (2.05 + 2.06)							
4. Forbruk av varer og tjenester (ekskl. merverdiavgift)							1 000 kr	
	4.01	Materialkostnader (tilsv. post 400 minus 024 i AN)						
	4.02	Drivstoff, brensel, elkraft						
	4.05	Handelsvarekostnad (tilsv. post 024 i AN)						
	4.07	Av post 4.01 + 4.05: Betalt til underentreprenører						
	4.08	Kostnader til leie (inkl. leasing) av bygninger, anlegg og tomt						
	4.09	Kostnader til leie (inkl. leasing) av maskiner, redskap, inventar og transportmidler						
	4.10	Andre driftskostnader (alle driftskostnader som ikke er tatt med annet sted, som f.eks. kontorhold, reise- og kostgodtgjørelse, bilgodtgjørelse, regnskapsarbeid)						
	4.11	Sum spesifiserte kostnader (4.01 + 4.02 + 4.05 + 4.08 + 4.09 + 4.10)						
	4.12	Varer og tjenester mottatt fra andre bedrifter i eget foretak						
5. Driftsinntekter (ekskl. merverdiavgift)							1 000 kr	
	5.01.1	Fakturert i året direkte til byggherre (inkl. eventuelle avdragsnotaer og a konto-utbetalinger.) Underentreprenører skal føre utfakturerte beløp under pkt. 5.04 dersom byggherren også er hovedentreprenør						
	5.01.2	Kostnader påløpt i året på bygge- og anleggsarbeid utført for egen regning. Dvs. hvor bedriften er byggherre (for salg, utleie, investering i egen bedrift etc.)						
	5.02	Verdi av reparasjonsarbeid utført på eget verksted for kunder. (Ta ikke med reparasjoner som det er gitt oppgaver over på særskilt industristatistikkskjema)						
	5.03	Fakturert i året for installasjon på skip og oljerigger (inkl. ev. avdragsnotaer og a konto-utbet.)						
	5.04	Fakturert til andre byggefirmaer (f.eks. til hovedentreprenører). Dette gjelder også dersom hovedentreprenør samtidig er byggherre						
	5.05	Andre driftsinntekter, ekskl. salg av handelsvarer						
	5.06	Salg av handelsvarer (tilsv. post 023 i AN)						
	5.07	Sum brutto driftsinntekter (punktene 5.01 - 5.06)						
	5.10	Av punkt 5.07: Egne aktiverte påkostningsarbeider på egne aktiva						
	5.14.2	Leverert til bedrifter i eget foretak						
	5.14.4	Av punkt 5.07: Eksport til EU-land. Dvs. bruttoinntekt av prosjekter i EU-land						
5.14.5	Av punkt 5.07: Eksport til land utenfor EU							
5.90	Produksjonsresultat (5.07 - 4.11 - 2.09)							

6. Ufakturert verdi av bygg og anlegg under utførelse	1. Ved starten av året	2. Ved slutten av året		
		1 000 kr	1 000 kr	
6.02 Verdi av utført, men ikke fakturert bygge- og anleggsarbeid. Ta ikke med ufakturert verdi av arbeid som bedriften har utført som underentreprenør (tilsv. post 153 + 155 i AN)			1 000 kr	
7. Påløpne avgifter til staten	7.01 Utgående merverdiavgift			
	7.02 Fradragsberettiget inngående merverdiavgift			
	7.03 Investeringsavgift			
8. Verdi av kapitalutstyret (31.12)	a. Full brannforsikringsverdi av bygninger og inventar som eies av bedriften. Ta ikke med boliger og bygninger som leies ut til andre		1 000 kr	
	b. Nyverdi (gjenanskaffelsesverdi) av maskiner, verktøy, redskap og inventar som eies av bedriften. Ta ikke med personbiler			
	c. a+b Verdi av kapitalutstyr i alt			
9a. Investering i aktiverte og avskrivbare aktiva (se rettledning)		1. Anskaffet i året, nye og brukte 1 000 kr	2. Realisasjon i året 1 000 kr	3. Påkostninger på egne aktiva 1 000 kr
	9.01 Maskiner, verktøy, redskap og inventar	9.01.1 (tilsv. spm. 3a i ss, summert for saldogr. a og d)	9.01.2 (tilsv. spm. 5a i ss, summert for saldogr. a og d)	9.01.3 (tilsv. spm. 3b i ss, summert for saldogr. a og d)
	9.02 Transportmidler	9.02.1 (tilsv. spm. 3a i ss summert for saldogr. c, e og f)	9.02.2 (tilsv. spm. 5 a i ss, summert for saldogr. c, e og f)	9.02.3 (tilsv. spm. 3b i ss, summert for saldogr. c, e og f)
	9.07 Bygninger og anlegg	9.07.1 (tilsv. spm. 3a i ss, summert for saldogr. g og h)	9.07.2 (tilsv. spm. 5a i ss, summert for saldogr. g og h)	9.07.3 (tilsv. spm. 3b i ss, summert for saldogr. g og h)
	9.10 Sum kolonne	9.10.1	9.10.2	9.10.3
9b. Investering i ikke-avskrivbare aktiva (se rettledning)	9.11 Aktivert verdi av bygg og anlegg under utførelse (tilsv. post 193 i AN)	Pr. 1.1:	Pr. 31.12:	
	9.12 Aktivert verdi av andre varige driftsmidler enn bygg og anlegg som er under utførelse	Pr. 1.1:	Pr. 31.12:	
	9.13 Direkte utgiftsførte investeringer i fysiske driftsmidler med brukstid på over 1 år			
	9.14 Investering i tomter og andre grunnarealer for drift av virksomheten	9.14.1	9.14.2	9.14.3
11. Verdien av bygge- og anleggsvirksomheten fordelt etter prosjekt (For å unngå dobbelttelling skal en her bare ta med verditallene under 5.01.1 og 5.01.2.)	Bygg		Rehabilitering og vedlikehold av bygg  Som rehabilitering regnes utbedring, ombygging, reparasjon og vedlikehold. Omfatter rehabiliteringsoppdraget også tilbygg/påbygg føres prosjektet på nybygg dersom tilbygget/påbygget utgjør mer enn 50 prosent av verdien på prosjektet Som rehabiliteringsinvesteringer regnes store og små ombygginger	
	Boligbygg og fritidshus (inkl. garasjer o.l.)	Nybygg 1 000 kr	Rehabiliteringsinvestering 1 000 kr	Reparasjon og vedlikehold 1 000 kr
	11.01 Ene- og tomannsboliger, rekke- og terrassehus			
	11.02 Blokker (hus med 10 eller flere leiligheter)			
	11.04 Fritidshus (hytter, sommerhus o.l.)			
	11.06 Landbruksbygg			
	11.07 Kontor- og forretningsbygg			
	11.08 Skoler og andre undervisningsbygg			
	11.09 Sykehus, pleiehjem og andre bygg for helsestell			
	11.10 Industribygg			
	11.11 Hoteller og restauranter			
	11.12 Andre bygg			

(forts. neste side)

11. Verdien av bygge- og anleggs-virksomheten fordelt etter prosjekt (forts.) (For å unngå dobbelttelling skal en her bare ta med verditalle under 5.01.1 og 5.01.2.)	Anlegg	Nyanlegg og rehabiliterings-investering 1 000 kr	Reparasjon og vedlikehold 1 000 kr
		11.16 Veier, gater (inkl. bruer)	
	11.17 Jernbaner, forstadsbaner mv. (inkl. bruer)		
	11.18 Havne-, fyr- og moloanlegg (inkl. kaier)		
	11.19 Vann- og kloakkanlegg		
	Kraftanlegg:		
	11.20 Overføringslinjer inkl. sekundær- stasjoner, transformatorstasjoner etc.		
	11.21 Damanlegg, tunneler, kraftstasjoner mv.		
	11.23 Telekommunikasjon		
	11.24 Anlegg for industri og bergverk		
	11.25 Anlegg for jord- og skogbruk		
	11.26 Anlegg for fiske og oppdrett		
	11.27 Landbaserte olje- og gassanlegg		
	1128 Militære anlegg		
	11.29 Andre anlegg (flyplasser, idrettsanlegg, friluftsanlegg etc.)		

Hvor lang tid (minutter) brukte De på å fylle ut dette skjemaet? \_\_\_\_\_

### Henvisningskilder

AN : Almennelig Næringsoppgave 1 og 2, for selvstendig næringsdrivende og aksjeselskaper mv. (vedlegg til selvangivelsesskjema 1 og 2).

SS : Saldoskjema for av- og nedskrivninger og for negativ saldo (vedlegg til selvangivelsesskjema 1 og 2).

Forespørsler fra Statistisk sentralbyrå kan rettes til:

\_\_\_\_\_  
Navn og telefon

\_\_\_\_\_  
Dato, underskrift



Frist for innsending: 20. april 1995

## Rettledning

### Generelle merknader

Oppgavene innhentes med hjemmel i lov av 16. juni 1989 nr. 54 om offisiell statistikk og Statistisk sentralbyrå (statistikkloven), kgl.res. av 16. juni 1989 og forskrift fastsatt av Finansdepartementet. Dersom De mener at De ikke har plikt eller lovlig adgang til å gi oppgaver, kan De klage over pålegget innen 10 dager. Klageretten gjelder ikke spørsmålet om oppgaveplikten er rimelig eller nødvendig.

Oppgavene er undergitt taushetsplikt. De vil bli nyttet bare til å utarbeide statistikk og vil bli oppbevart og eventuelt tilintetgjort på en betryggende måte.

Ta med all bygge- og anleggsvirksomhet, inklusive reparasjons- og vedlikeholdsarbeid på bygg og anlegg (postene 15-19 og 40-48 i "Nye forskrifter for kommunale og fylkeskommunale budsjetter og regnskaper", rundskriv H-14/90 datert 01.03.90, del 3.3 Forklaringsdel) utført i kommunens egen regi, uten hensyn til om utgiftene føres over særregnskap for inntektsgivende bedrifter, unntatt den virksomhet som drives av kommunale foretak som det sendes særskilte oppgaver for til industristatistikk eller elektrisitetsstatistikk.

### 1. Sysselsetting

Her skal en bare ta med funksjonærer og arbeidere ansatt i kommunen og som for en vesentlig del utfører arbeid bokført i kommuneregnskapet under postene 15-19 eller 41-47. Funksjonærer og arbeidere i hjelpeavdelinger skal også tas med for de avdelinger hvor over halvparten av utgiftene belastes postene 15-19 og 41-47.

Som ansatt i kommunen regner en alle personer som kommunen har meldt inn i trygdekassen og betalt sosiale trygder for. Selvstendig næringsdrivende eller personer ansatt i offentlige eller private foretak må ikke tas med, selv om de har utført bygge- og anleggsarbeid for kommunen.

Deltidsansatte vil si personer som på månedsbasis arbeider halvparten eller mindre enn halvparten av det vanlige timetallet for ansatte i bedriften.

Hver deltidsansatt regnes som én ansatt. Noen form for omregning skal ikke foretas. Eksempelvis skal to personer som hver arbeider halv dag, regnes som to deltidsansatte, ikke som én heltidsansatt.

### 2. Lønnskostnader

Under pkt. 2.a tas med lønn til kommunens egne folk som er belastet postene 15-19 eller 41-47. Lønn for annet arbeid som kommunens bygge- og anleggsarbeidere har utført, tas ikke med. Hvis kommunen opererer med hjelpeavdelinger, vil både lønn og andre utgifter bli belastet bygge- og anleggspostene samlet. Under pkt. 2.b vil en imidlertid bare ha med den delen av hjelpeavdelingenes utgifter som fordeles på postene 15-19 og 41-47 og som er lønn. Finnes ikke nøyaktige oppgaver, ber en om et anslag.

2.d. Ta med løpende pensjonsutbetalinger til avgåtte arbeidere og funksjonærer, innbetalinger til pensjonsfond og pensjonsreguleringsfond, tilskott til pensjonsfond, arbeidsgiverandel av premier til syke- og ulykkesforsikring etablert ved tariff eller arbeidsavtale, stønad ved bedriftsulykker, utgifter til ansattes fritidsvirksomhet mv.

### 4. Utgifter i året (ekskl. lønn)

Ta med alle andre utgifter enn lønn og sosiale utgifter som ved kostnadsfordelingen belastes postene 15-19 eller 40-48. Utgiftene oppgis inklusive merverdiavgift eller investeringsavgift.

c. Summen en skal komme fram til under pkt. 4.c skal være lik summen av alle underpostene med ulike tall i siste siffer i postene 15-19 og 40-48 minus den delen av hjelpeavdelingenes utgifter som er belastet postene 15-19 eller 40-48 og som er lønn og sosiale utgifter.

d. Leie av private anleggsmaskiner med eller uten mannskap, regnes som betaling til bygge- og anleggsfirmaer.

### 11. Bygge- og anleggsarbeid fordelt på prosjektgruppe

For ikke å få dobbelttelling må en under avsnitt 11 bare ta med det bygge- og anleggsarbeid som er utført i kommunens egen regi, mens arbeid satt bort til bygge- og anleggsfirmaer og kjøp av fast eiendom (inkl. tomteervervelser) holdes utenfor. Summen av de utgifter som er ført opp under de forskjellige prosjektgrupper for nybygg og nyanlegg og reparasjon og vedlikehold, må derfor stemme med summen av de beløp som er ført opp under avsnitt 2 og avsnitt 4, pkt. f.

		Kode	Antall
<b>1. Sysselsetting. Ta bare med personer ansatt i kommunen og som vesentlig var sysselsatt med bygge- og anleggsvirksomhet. (Se rettledning)</b>	a. Gjennomsnittlig antall funksjonærer i året	102	
	b. Antall arbeidere ved utgangen av	104	6. SUM Kol. 1-5
	c. Av pkt. 1.a og pkt. 1.b.: Deltidsansatte (se rettledning)	106	Antall
	d. Timeverk utført av arbeidere i året	107	
<b>2. Lønn til egne ansatte for bygge- og anleggsarbeid</b>	a. Lønn til egne arbeidere og funksjonærer (underpost med like tall i siste siffer i postene 15-19 og 41-47)	205	1 000 kr
	b. Lønn inkludert i "andre utgifter" som er ført på hjelpeavdelinger og belastet postene 15-19 eller 41-47	206	
	c = a + b Lønn i alt til egne ansatte for bygge- og anleggsarbeid i egen regi	207	
	d. Andre ytelser til beste for lønnstakerne	210	
	e. Arbeidsgiveravgift	211	
<b>4. Utgifter i året (ekskl. lønn og sosiale utgifter) for bygge- og anleggsarbeid utført for kommunen, spesifisert på utgiftsarter under postene 15-19 og 40-48. Utgiftene oppgis inkl. merverdi- eller investeringsavgift</b>	a. Utgifter, ekskl. lønn og sosiale utgifter, utført av kommunens egne ansatte. Ta også med utgifter til bortsatt arbeid ved vedlikehold av bygninger og anlegg (fra postene 15-19)	401	1 000 kr
	b. Utgifter, ekskl. lønn og sosiale utgifter. Ta med utgifter til kjøp av fast eiendom, til nybygg og nyanlegg mv. (fra postene 40-48)	404	
	c = a + b Utgifter i alt, ekskl. lønn og sosiale utgifter, for bygge- og anleggsarbeid	411	
	d. Betalt til bygge- og anleggsfirmaer (bygge- og anleggsentreprenører, byggehåndverksfirmaer, maskinentreprenører o.l.) for bortsatt arbeid	413	
	e. Betalt ved kjøp av fast eiendom, inklusive tomteervervelser (fra postene 40 og 48)	414	
	f = c + d + e Verdi, ekskl. lønn og sosiale utgifter, av kommunens egen bygge- og anleggsvirksomhet	501	

11. Utgifter i året for bygge- og anleggsarbeid utført i kommunens egen regi fordelt på prosjekt. Utgiftene oppgis inkl. merverdi- eller investeringsavgift. (Sum av pkt. 11.i og 11.o skal være lik sum av pkt. 2.c, 2.d, 2.e og 4.f.)	Nybygg og nyanlegg, inkl. større ombygginger (Postene 40-48 minus betalt til bygge- og anleggsfirmaer og betalt ved kjøp av fast eiendom)		Reparasjon og vedlikehold (Postene 15-19 minus betalt til bygge- og anleggsfirmaer)		
		Kode	1 000 kr		Kode
a. Boliger	1105		j. Boliger	1127	
b. Skoler o.a. undervisningsbygg	1108		k. Andre bygg	1128	
c. Sykehus, pleiehjem o.a. bygg for helsestell	1109		l. Veier, gater, bruer	1129	
d. Andre bygg (oppgi hva slag):			m. Vann- og kloakkanlegg	1130	
	1112		n. Andre anlegg (oppgi hva slag):		
e. Veier, gater, inkl. bruer	1116			1131	
f. Vann- og kloakkanlegg	1119				
g. Havneanlegg, inkl. kaier	1118				
p. Kraftanlegg	1122				
h. Andre anlegg (oppgi hva slag):	1124				
i. Nybygg og nyanlegg i alt	1140		o. Reparasjon og vedlikehold i alt	1150	

Forespørsler fra Statistisk sentralbyrå kan rettes til:

Navn og telefon

Dato, underskrift

**Frist for innsending:** 10. mai 1995

Etatens navn	For Statistisk sentralbyrå	
	I.nr. ....	Eierf. 6
	Næring .....	Reg.t. 1
	.....	Tilst. 9

## Rettledning

Opgavene innhentes med hjemmel i lov av 16. juni 1989 nr. 54 om offisiell statistikk og Statistisk sentralbyrå (statistikkloven), kgl.res. av 16. juni 1989 og forskrift fastsatt av Finansdepartementet. Dersom De mener at De ikke har plikt eller lovlig adgang til å gi oppgaver, kan De klage over pålegget innen 10 dager. Klageretten gjelder ikke spørsmålet om oppgaveplikten er rimelig eller nødvendig.

Opgavene er undergitt taushetsplikt. De vil bli nyttet bare til å utarbeide statistikk og vil bli oppbevart og eventuelt tilintetgjort på en betryggende måte.

### 1. Sysselsetting

Ta med deltidsansatte og midlertidig fraværende på grunn av sykdom, ferie, arbeidskonflikt o.l. Ta *ikke* med fraværende på grunn av militærtjeneste.

1.a. Ta med ansatte ingeniører, teknikere, arbeidsledere (unntatt arbeidende formenn) og kontorfunksjonærer.

1.b. Ta med alle som ikke kan komme inn under pkt. 1.a. Transportarbeidere, bud, vaktmestere og rengjøringshjelp tas også med her.

1.c. Deltidsansatte vil si personer som på månedsbasis arbeider halvparten eller mindre enn halvparten av det vanlige timetallet for ansatte i bedriften.

Hver deltidsansatt regnes som én ansatt. Noen form for omregning skal ikke foretas. Eksempelvis skal to personer som hver arbeider halv dag, regnes som to deltidsansatte, ikke som én heltidsansatt.

#### 2.a. Lønnskostnader

Opggi samlet opptjent lønn før fradrag av skatter, trygdepemier, pensjonspremier o.l. Ta også med feriepengene, lønn under sykdom, militærtjeneste og annet fravær.

2.b. Ta med løpende pensjonsutbetalinger til avgåtte arbeidere og funksjonærer, innbetalinger til pensjonsfond og pensjonsreguleringsfond, tilskott til pensjonsfond, arbeidsgiverandel av premier til syke- og ulykkesforsikring etablert ved tariff eller arbeidsavtale, stønad ved bedriftsulykker, utgifter til ansattes fritidsvirksomhet mv.

### 11. Prosjektgruppe

Under de enkelte prosjektgrupper skal tas med alt arbeid som har direkte tilknytning til prosjektet, fra planleggings- og prosjekterings-, sprengnings- og gravingsarbeid til finpussing, planering og oppryddingsarbeid.

Ved utbygging av større boligfelter, store industrianlegg o.l. må felles anlegg for veier, vann og kloakk, kabler mv. føres under anlegg, mens den del av grunnarbeidet som har direkte tilknytning til de enkelte bygg, føres på de ulike byggkategorier. Om nødvendig kan fordelingen på bygg og anlegg i slike tilfeller foretas etter beste skjønn.

11.01. Under boligbygg skal foruten rene boligbygg også tas med kombinerte bygg hvor minst 50 prosent av byggets brutto golvflate er bestemt til boligformål. I denne gruppen tas også med garasjer, uthus og andre mindre hus som nyttes i direkte tilknytning til boliger, uten hensyn til om disse husene bygges samtidig med hovedhuset eller som særskilt entreprise.

11.06. Som landbruksbygg skal tas med driftsbygninger i jordbruk, hagebruk og gartneri.

11.07. I gruppen kontor- og forretningsbygg skal tas med kontor-, administrasjons- og butikkbygg av alle slag. Ekspedisjonsbygg og terminaler, garasjebygg og andre samferdselsbygg som rutebilstasjoner, jernbanestasjoner mv. tas også med her.

11.08. Omfatter skolebygg av alle slag, universitetsbygg, biblioteker og muséer.

11.09. Her skal bl.a. også tas med gamle hjem, barnehjem, barnehager, feriekolonier, husvilleherberger og alkoholikerhjem.

11.10. Omfatter fabrikkbygg, verkstedbygg, silo bygg (ikke landbruks-siloer) o.l.

11.11. Omfatter hoteller, restauranter, kaféer etc.

11.12. Omfatter bl.a. bygg for skogbruk, fiske og fangst, kraft- og vannforsyning som ikke kommer inn under pkt. 11.07., kirker, samfunnshus, idrettsbygg, off. bad, teatre, kinoer osv. Spesifiser hva slags bygg som er tatt med her.

1. Sysselsetting. Ta med personer ansatt i (lønnen av) etaten og som vesentlig er sysselsatt med bygg- og anleggsvirksomhet i tellingsåret						Kode	Antall
	a. Gjennomsnittlig antall funksjonærer i året						102
	1 Febr.	2 April	3 Juni	4 Sept.	5 Nov.		6 SUM Kol. 1-5
b. Antall arbeidere ved utgangen av året						104	
c. Av pkt. 1.a og pkt. 1.b: Deltidsansatte (se rettledning)						106	Antall
d. Timeverk utført av arbeidere i året						107	

2. Kostnader. Summen av kostnader ført opp under 2.a-2.f skal være lik summen av beløpene ført opp under avsnitt 11. Kostnadene oppgis inklusive merverdi- eller investeringsavgift	a.	Lønn til funksjonærer og arbeidere	Kode	1 000 kr
	b.	Andre ytelser til beste for lønnstakerne	207	
	c.	Arbeidsgiveravgift	210	
	d.	Materialer, inkl. rekvisita, brensel etc. brukt ved egne bygge- og anleggsarbeider	211	
	e.	Maskinleie (ekskl. maskin med fører som tas med under pkt. g)	401	
	f.	Andre kostnader	409	
	a.-f.	<b>I alt</b>	410	
	g.	Betalt til bygge- og anleggsfirmaer (bygge- og anleggsentreprenører, bygge- og håndverksfirmaer, maskinentreprenører o.l.) for bortsatt arbeid	411	
	h.	Materialer, brensel etc. fra egne innkjøp stilt til disposisjon for bygge- og anleggsforetak	413	
11. Verdien av bygge- og anleggsvirksomheten fordelt etter prosjekt vurderes her til produksjonskost (selvkost) for prosjektet. Summen av verdien av bygge- og anleggsprosjektene (nybygg/nyanlegg pluss rehabilitering) 11.01-11.29 skal derfor tilsvare sumposten 2 a-f (kode 411)	Bygg		Rehabilitering og vedlikehold av bygg Som rehabilitering regnes utbedring, ombygging, reparasjon og vedlikehold. Omfatter rehabiliteringsoppdraget også tilbygg/påbygg føres prosjektet på nybygg dersom tilbygget/påbygget utgjør mer enn 50 prosent av verdien på prosjektet. Som rehabiliteringsinvesteringer regnes store og små ombygginger	
	Boligbygg og fritidshus (inkl. garasjer o.l.)	Nybygg 1 000 kr	Rehabiliteringsinvestering 1 000 kr	Reparasjon og vedlikehold 1 000 kr
	11.01 Ene- og tomannsboliger, rekke- og terrassehus			
	11.02 Blokker (hus med 10 eller flere leiligheter)			
	11.04 Fritidshus (hytter, sommerhus o.l.)			
	11.06 Landbruksbygg			
	11.07 Kontor- og forretningsbygg			
	11.08 Skoler og andre undervisningsbygg			
	11.09 Sykehus, pleiehjem og andre bygg for helsestell			
	11.10 Industribygg			
	11.11 Hoteller og restauranter			
	11.12 Andre bygg			
	Anlegg		Nyanlegg og rehabiliteringsinvestering 1 000 kr	Reparasjon og vedlikehold 1 000 kr
	11.16 Veier, gater (inkl. bruer)			
	11.17 Jernbaner, forstadsbaner mv. (inkl. bruer)			
	11.18 Havne-, fyr- og moloanlegg (inkl. kaier)			
	11.19 Vann- og kloakkanlegg			
	Kraftanlegg:			
	11.20 Overføringslinjer inkl. sekundær- stasjoner, transformatorstasjoner etc.			
	11.21 Damanlegg, tunneler, kraftstasjoner mv.			
11.23 Telekommunikasjon				
11.24 Anlegg for industri og bergverk				
11.25 Anlegg for jord- og skogbruk				
11.26 Anlegg for fiske og oppdrett				
11.27 Landbaserte olje- og gassanlegg				
11.28 Militære anlegg				
11.29 Andre anlegg (flyplasser, idrettsanlegg, friluftsanlegg etc.)				

Forespørsler fra Statistisk sentralbyrå kan rettes til:



## Tidligere utkommet på emneområdet

### *Previously issued on the subject*

Bygge- og anleggsstatistikk  
*Construction Statistics*

Norges offisielle statistikk (NOS)  
*Official Statistics of Norway*

B	901	1988
B	971	1989
C	37	1990
C	95	1991
C	179	1992
C	262	1993

Byggearealstatistikk (NOS)  
*Building Statistics*

B	902	1989
B	962	1990
C	28	1991
C	78	1992
C	158	1993
C	242	1994
C	310	1995

Kvartalsvis byggearealstatistikk  
*Building Statistics, quarterly*

C	173	1. kv. 1994
C	189	2. kv. 1994
C	194	3. kv. 1994
C	233	4. kv. 1994

Etter 4. kvartal 1994 utgis den kvartalsvise byggearealstatistikken ikke lenger som NOS, men i eget hefte (gul serie).

Bygginfo  
Utgis hver måned.

**De sist utgitte publikasjonene i serien Norges offisielle statistikk***Recent publications in the series Official Statistics of Norway*

- C 302 Sosialstatistikk 1994 *Social Statistics 1994*. 1996. 57s. 70 kr. ISBN 82-537-4265-7
- C 303 Olje- og gassvirksomhet 4. kvartal 1995: Statistikk og analyse *Oil and Gas Activity 4th Quarter 1995: Statistics and Analysis*. 1996. 64s. 85 kr. ISBN 82-537-4266-5
- C 304 Statistisk varefortegnelse for utenrikshandelen 1996: Tillegg til Månedssstatistikk over utenrikshandelen 1996 og Utenrikshandel 1996. 1996. 208s. 115 kr. ISBN 82-537-4267-3
- C 305 Commodity List: Edition in English of Statistisk varefortegnelse for utenrikshandelen 1996: Supplement to Monthly Bulletin of External Trade 1996 and External Trade 1996. 1996. 172s. 95 kr. ISBN 82-537-4270-3
- C 306 Utslipp til luft i norske kommuner 1993. 1996. 19s. 95 kr. ISBN 82-537-4273-8
- C 307 Befolkningsstatistikk 1996: Hefte I Endringstal for kommunar 1994-1996 *Population Statistics 1996: Volume I Population Changes in Municipalities 1994-1996*. 1996. 49s. 70 kr. ISBN 82-537-4274-6
- C 308 Fiskeristatistikk 1992-1993 *Fishery Statistics 1992-1993*. 1996. 121s. 80 kr. ISBN 82-537-4275-4
- C 309 Reiselivsstatistikk 1994 *Statistics on Travel 1994*. 1996. 102s. 80 kr. ISBN 82-537-4276-2
- C 310 Byggearealstatistikk 1995 *Building Statistics 1995*. 1996. 51s. 70 kr. ISBN 82-537-4280-0
- C 311 Elektrisitetsstatistikk 1993 *Electricity Statistics 1993*. 1996. 51s. 70 kr. ISBN 82-537-4281-9
- C 312 Olje- og gassvirksomhet 1. kvartal 1996: Statistikk og analyse *Oil and Gas Activity 1st Quarter 1996: Statistics and Analysis*. 1996. 63s. 85 kr. ISBN 82-537-4283-5
- C 313 Lakse- og sjøaurefiske 1993-1995 *Salmon and Sea Trout Fisheries 1993-1995*. 1996. 58s. 70 kr. ISBN 82-537-4288-6
- C 314 Statistisk årbok 1996. 1996. 447s. 120 kr. ISBN 82-537-4289-4
- C 315 Kriminalstatistikk 1994: Straffereaksjoner og fengslinger *Crime Statistics 1994: Sanctions and Imprisonments*. 1996. 76s. 70 kr. ISBN 82-537-4290-8
- C 316 Utenrikshandel 1995 *External Trade 1995*. 1996. 380s. 140 kr. ISBN 82-537-4291-6
- C 317 Forbruksundersøkelsen 1992-1994 *Survey of Consumer Expenditure 1992-1994*. 1996. 144s. 80 kr. ISBN 82-537-4292-4
- C 318 Utdanningsstatistikk: Universiteter og høgschooler 1. oktober 1994 *Education Statistics: Universities and Colleges 1 October 1994*. 1996. 152s. 80 kr. ISBN 82-537-4293-2
- C 319 Befolkningsstatistikk 1995: Hefte III Oversikt *Population Statistics 1995: Volume III Survey*. 1996. 150s. 95 kr. ISBN 82-537-4294-0
- C 320 Befolkningsstatistikk 1996: Hefte II Folkemengd 1. januar *Population Statistics 1996: Volume II Population 1 January*. 1996. 140s. 80 kr. ISBN 82-537-4295-9
- C 322 Regnskapsstatistikk 1994: Industri og varehandel *Statistics of Accounts 1994: Manufacturing, Wholesale and Retail Trade*. 1996. 143s. 80 kr. ISBN 82-537-4302-5
- C 323 Fylkesfordelt nasjonalregnskapsstatistikk 1992 *National Accounts Statistics by County 1992*. 1996. 44s. 60 kr. ISBN 82-537-4303-3
- C 324 Godstransport på kysten 1993: Leie- og egentransport *Coastwise Transport of Goods 1993: Transport for Hire or Reward and on Own Account*. 1996. 92s. 70 kr. ISBN 82-537-4308-4
- C 326 Olje- og gassvirksomhet 2. kvartal 1996: Statistikk og analyse *Oil and Gas Activity 2nd Quarter 1996: Statistics and Analysis*. 1996. 83s. 85 kr. ISBN 82-537-4311-4
- C 327 Industristatistikk 1994: Næringstall *Manufacturing Statistics 1994: Industrial Figures*. 1996. 123s. 80 kr. ISBN 82-537-4312-2
- C 329 Kriminalstatistikk 1994: Anmeldte og etterforskede lovbrudd *Crime Statistics 1994: Offences Reported to the Police and Offences Investigated*. 1996. 70s. 70 kr. ISBN 82-537-4314-9



Returadresse:  
Statistisk sentralbyrå  
Postboks 8131 Dep.  
N-0033 Oslo

Publikasjonen kan bestilles fra:

Statistisk sentralbyrå  
Salg- og abonnementservice  
Postboks 8131 Dep.  
N-0033 Oslo

Telefon: 22 00 44 80  
Telefaks: 22 86 49 76

eller:  
Akademika - avdeling for  
offentlige publikasjoner  
Møllergt. 17  
Postboks 8134 Dep.  
N-0033 Oslo


Telefon: 22 11 67 70  
Telefaks: 22 42 05 51

ISBN 82-537-4320-3  
ISSN 0550-029X

Pris kr 60,00



**Statistisk sentralbyrå**  
Statistics Norway



9 788253 743202

Statistisk sentralbyrå

Bygge- og anleggsstatistikk 1994