



C 349

Norges offisielle statistikk

Official Statistics of Norway

Statistics Norway



Statistisk sentralbyrå

Skogavvirkning 1994/95

Til salg og industriell produksjon

Roundwood Cut 1994/95
For Sale and Industrial Production



Skogavvirkning 1994/95
Til salg og industriell produksjon

Roundwood Cut 1994/95
For Sale and Industrial Production

Standardtegn i tabeller	Symbols in tables	Symbol
Tall kan ikke forekomme	Category not applicable	.
Oppgave mangler	Data not available	..
Oppgave mangler foreløpig	Data not yet available	...
Tall kan ikke offentliggjøres	Not for publication	:
Null	Nil	-
Mindre enn 0,5 av den brukte enheten	Less than 0.5 of unit employed	0
Mindre enn 0,05 av den brukte enheten	Less than 0.05 of unit employed	0,0
Foreløpige tall	Provisional or preliminary figure	*
Brudd i den loddrette serien	Break in the homogeneity of a vertical series	—
Brudd i den vannrette serien	Break in the homogeneity of a horizontal series	
Rettet siden forrige utgave	Revised since the previous issue	r

ISBN 82-537-4347-5
ISSN 0800-3637

Emnegruppe
10.04 Jordbruk og skogbruk

Emneord
Avvirkning
Industrivirke
Skogvirke
Tømmer
Tømmerpriser
Ved

Design: Enzo Finger Design
Trykk: Falch Hurtigtrykk

Forord

Publikasjonen Skogavirkning til salg og industriell produksjon 1994/95 er lagt opp etter samme retningslinjer som tidligere årganger. Hovedformålet med publikasjonen er å gi kommunetall for avirket kvantum fordelt på sortiment og fordelt etter treslag og kjøpergrupper. Det er også gitt tall for gjennomsnittspriser for skogvirke til salg og industriell produksjon.

I tillegg til detaljert statistikk for 1994/95 inneholder publikasjonen en oversikt over avirkning til salg og industriell produksjon etter treslag for perioden 1918/19-1994/95.

Hovedresultater er tidligere gitt i Ukens statistikk nr. 30/31 i 1996 og er tilgjengelig fra Statistisk sentralbyrås Web-sider på Internett.

Konsulent Hanne Haanæs har utarbeidet publikasjonen. Ansvarlig seksjonsleder er Sigurd Lianes, Seksjon for primærnæringsstatistikk.

Statistisk sentralbyrå, Oslo/Kongsvinger,
23. desember 1996

Svein Longva

Nils Håvard Lund

Preface

The publication Roundwood Cut for Sale and Industrial Production 1994/95 covers the same subjects as the previous issue. The main purpose of the publication is to give detailed figures by municipality on assortment, species of tree and buyer group. Figures for average prices for roundwood cut for sale and industrial production are also given.

In addition to detailed statistics for 1994/95, the publication also contains a survey of roundwood cut for sale and industrial production by species of tree for the period 1918/19-1994/95.

Main results have been presented before in Weekly Bulletin of Statistics no. 30/31 in 1996 and can be found on Internet at Statistics Norway's Web-pages.

The publication has been prepared under the supervision of Ms. Hanne Haanæs. Responsible Head of Division is Sigurd Lianes, Division for Primary Industry Statistics.

Statistics Norway, Oslo/Kongsvinger,
23 December 1996

Svein Longva

Nils Håvard Lund

Innhold

Figurregister	7
----------------------------	---

Tabellregister	7
-----------------------------	---

Tekstdel	
1. Formål	9
2. Omfang og definisjoner	9
2.1. Omfang	9
2.2. Definisjoner	9
3. Noen hovedresultater	10

Tekst på engelsk	11
-------------------------------	----

Figurer og tabeller	13
----------------------------------	----

Utkomne publikasjoner	
Skogrelaterte publikasjoner fra Statistisk sentralbyrå	52
De sist utgitte publikasjonene i serien Norges offisielle statistikk	53

Contents

Index of figures	8
Index of tables	8
Text	
1. Purpose	11
2. Coverage and definitions	11
2.1. Coverage	11
2.2. Definitions	11
3. Some main results	12
Figures and tables	13
Publications	
Publications related to forestry from Statistics Norway	52
Recent publications in the series Official Statistics of Norway	53

Figurregister

1. Fordeling av avvirkning til salg og industriell produksjon. Prosent. Fylke. 1994/95	13
2. Avvirkning til salg og industriell produksjon. 1960/61-1994/95. Mill.m ³ f.m.	14
3. Avvirkning til salg og industriell produksjon, etter treslag. Prosent. 1994/95	14

Tabellregister

1. Avvirkning til salg og industriell produksjon. 1918/19 - 1994/95. 1 000 m ³	15
2. Avvirkning til salg og industriell produksjon, etter sortiment, treslag og kjøpergruppe/ selgergruppe. 1994/95	16
3. Avvirkning til salg og industriell produksjon, etter sortiment og treslag. Fylke. 1994/95	16
4. Avvirkning til salg og industriell produksjon, etter kjøpergruppe og treslag. Fylke. 1994/95	18
5. Gjennomsnittspriser for skogvirke til salg og industriell produksjon. Fylke. Kr pr. kubikkmeter fast mål under bark. 1994/95	18
6. Avvirkning til salg og industriell produksjon, etter sortiment og treslag. Kommune. 1994/95	20
7. Avvirkning til salg og industriell produksjon, etter kjøpergruppe og treslag. Kommune. 1994/95	36

Index of figures

1. Roundwood cut for sale and industrial production. Per cent. County. 1994/95	13
2. Roundwood cut for sale and industrial production. 1960/61-1994/95. Million m ³ f.m.	14
3. Roundwood cut for sale and industrial production, by species of tree. Per cent. 1994/95	14

Index of tables

1. Roundwood cut for sale and industrial production. 1918/19 - 1994/95. 1 000 m ³	15
2. Roundwood cut for sale and industrial production, by assortment, species of tree and buyer group/seller group. 1994/95	16
3. Roundwood cut for sale and industrial production, by assortment and species of tree. County. 1994/95	16
4. Roundwood cut for sale and industrial production, by buyer group and species of tree. County. 1994/95 ...	18
5. Average prices on roundwood for sale and industrial production. County. Kroner per cubic metre solid wood inside bark. 1994/95	18
6. Roundwood cut for sale and industrial production, by assortment and species of tree. Municipality. 1994/95	20
7. Roundwood cut for sale and industrial production, by buyer group and species of tree. Municipality. 1994/95	36

1. Formål

Formålet med denne publikasjonen er å gi detaljert informasjon på kommunenivå om skogavvirkningen til salg og industriell produksjon.

2. Omfang og definisjoner

2.1. Omfang

Avvirkningsstatistikken omfatter alt skogvirke avvirket til salg og til industriell produksjon i egen bedrift.

Oppgavene gis i kubikkmeter fast mål uten bark. Virke målt i løst mål omregnes til fast mål uten bark etter følgende omregningsfaktorer:

Ubarket bartrekubb	0,58
Barket bartrekubb	0,65
Ubarket lauvtrekubb	0,48
Barket lauvtrekubb	0,55

Er virket målt i fast mål utenpå bark, gjøres følgende fradrag for barken:

Gran	11	prosent
Furu	8	"
Bjørk og osp	13	"
Or	10	"

Den registrerte avvirkningen er nettoavvirkning. Avfall i form av råte, unyttbar topp mv. er ikke med.

Landbrukskontorene gir oppgaver over avvirkningen i privat- og kommuneskoger i de enkelte kommuner. Oppgavene over avvirkningen i bygdeallmenningene og i Statens og Opplysningsvesenets Fonds skoger gis av allmenningsstyrene og skogforvalterne. Oppgavene sendes skogbruksetaten i fylket som videre sender dem til Statistisk sentralbyrå.

Statistikken omfatter normalt det virket som er levert (innmålt) i løpet av driftsåret.

Oppgavene over ved til salg bygger på anslag og er derfor usikre.

2.2. Definisjoner

Spesialtømmer omfatter stolper, påler, finér- og innleggstømmer, spesial skurtømmer, eksporttømmer av spesialtømmerkvalitet og annet tømmer av spesialtømmerkvalitet.

Prima skurtømmer er tømmer klassifisert som prima etter målereglement for skurtømmer målt i kvalitetsklasser av 1. august 1990, annet prima skurtømmer når tømmeret er målt i kvalitetsklasser etter regler med tilsvarende kvalitetskrav, og eksporttømmer hvor kvalitetskravene tilsvarer prima skurtømmer.

Sekunda skurtømmer er tømmer klassifisert som sekunda etter målereglement for skurtømmer målt i kvalitetsklasser av 1. august 1990, og annet sekunda skurtømmer når tømmeret er målt i kvalitetsklasser etter regler med tilsvarende kvalitetskrav.

Annet skurtømmer omfatter toppmålt tømmer av skurtømmerkvalitet som ikke er målt i kvalitetsklasser, skurtømmer av samme kvalitet, men målt etter andre målemetoder (f.eks. midtmålt, veid), svillestømmer, andre spesielle skurtømmer-sortimenter med kvalitetskrav som ikke overstiger vanlig toppmålstømmer og eksporttømmer av vanlig skurtømmerkvalitet.

Sams skurtømmer og massevirke er tømmer målt i hele lengder, kvantumsmålt tømmer, virke målt på rot og annet virke som er en blanding av skurtømmer og massevirke.

Massevirke omfatter virke målt etter målereglene for klavemålt massevirke, virke av samme kvalitet målt med andre målemetoder, kubb, industrived, sponplatevirke og annet virke av tilsvarende eller dårligere kvalitet vesentlig beregnet til bruk i treforedlings- og sponplateindustrien.

Annet rundvirke er kasse- og tønnestavkubb, props og minetømmer, rundlast, gjerdestolper, staur o.l.

Ved til brensel er skogvirke (stammevirke) levert til brensel.

Bruttoverdien er verdien av virket på det sted det er levert til kjøper (bilvei, vassdrag, fabrikkomt mv.). For virke solgt på rot er driftsutgiftene lagt til rotsalgsprisen, slik at bruttoverdien gjelder for framdrevet virke.

Sagbruk og trevareindustri omfatter sagbruk, tønnefabrikker, kassefabrikker, fabrikker for trekonstruksjoner og fabrikker for trehus.

Tremasse- og celluloseindustri omfatter fabrikker som framstiller tremasse, halv kjemisk masse og cellulose, enten for salg eller for videreforedling i egen bedrift.

Trefiber- og sponplateindustri er trefiberplatefabrikker (wallboardfabrikker) og sponplatefabrikker.

Andre kjøpere omfatter impregneringsverk, møbel- og innredningsindustri, trekull-, tremjøl- og treullfabrikker, finér- og parkettindustri, skips- og

båtbyggerier, fyrstikkfabrikker og øvrige kjøpere som ikke hører til i de andre gruppene. Virke til eksport skal føres under andre kjøpere.

Fordelingen på kjøpergrupper er satt opp etter førstehåndsavtaker og ikke etter hvor virket blir foredlet.

Fra og med driftsåret 1986/87 ble "industrivirke" innført som begrep i stedet for "tømmer og kubb" som ble nyttet tidligere.

3. Noen hovedresultater

I driftsåret 1994/95 ble det avvirket 9,3 mill. m³ skogvirke til salg og industriell produksjon. Dette er 10 prosent mer enn året før. Økningen i avvirkningen var 522 000 m³ for gran, 276 000 m³ for furu og 27 000 m³ for lauvtre.

I forhold til året før var avvirkningen 18 prosent mer skurtømmer og 2 prosent mer massevirke.

Bruttoverdien av avvirkningen i 1994/95 var 3 460 mill. kroner, mot 2 500 mill. kroner året før. Gjennomsnittsprisen for alt virke var kr 373 pr. m³. Dette er kr 80 mer enn året før.

Avvirket kvantum og bruttoverdi

År	Avvirket kvantum	Bruttoverdi
	Mill. m ³	Mill. kroner
1988/89	10,7	3 472
1989/90	11,0	3 819
1990/91	9,9	3 556
1991/92	9,3	3 098
1992/93	9,5	2 693
1993/94	8,5	2 498
1994/95	9,3	3 458

1. Purpose

The purpose of this publication is to give detailed figures by municipality on roundwood cut for sale.

2. Coverage and definitions

2.1. Coverage

The statistics include all roundwood cut for sale and industrial purposes during the working year.

The figures are given in cubic metres solid wood inside bark. Roundwood in stacked volume is converted to solid wood inside bark by the following factors:

Unbarked coniferous wood	0.58
Barked coniferous wood	0.65
Unbarked broad-leaved wood	0.48
Barked broad-leaved wood	0.55

If the volume has been determined in solid wood including bark, it is reduced by the following percentages:

Spruce	11	per cent
Pine	8	" "
Birch and aspen	13	" "
Alder	10	" "

The wood registered is net removals excluding culls, unusable tops etc.

Quantities cut in private and local government forests are reported by the District Forestry Boards and wood from common forests and State forests by their respective managements. The reports are collected by the forest administration in each county and forwarded to Statistics Norway.

The figures for fuelwood are estimates and therefore uncertain.

2.2. Definitions

Special timber includes poles, veneer logs, saw logs of veneer quality, and other timber of special high quality.

First class saw logs refer to saw logs classified as first class according to measurement regulations for saw logs measured in quality classes.

Second class saw logs refer to saw logs classified as second class according to measurement regulations for saw logs measured in quality classes.

Other saw logs comprise ordinary top-scaled and mid-scaled saw logs and other logs suitable for sawing, not measured in quality classes.

Unsorted saw logs and pulpwood comprise timber measured in tree length, and other unsorted roundwood containing both saw logs and pulpwood.

Pulpwood comprises roundwood generally used in the pulp industries and the fibreboard and particle board industries.

Other roundwood comprises roundwood used for manufacture of cases and casks, pitprops and mining timber, pilings, fencewood, posts, etc.

Fuelwood refers to roundwood sold for fuel.

Gross value is the value of the wood at the place of delivery to buyer (road, watercourse, factory yard, etc.).

Sawmills and wood industries comprise sawmills, manufacture of cases and casks, and prefabrication of wooden houses and wooden structures.

Pulp industries include manufacture of mechanical and chemical pulp.

Fibre and particle board industries include the wallboard and particle board production only.

Other buyers comprise wood preserving industries, manufacture of wood furniture and fixtures, charcoal, wood-flour, wood-wool, veneer and flooring, matches, ship and boat-building as well as all other buyers not included in other groups, also wood for export.

The distribution by buyer group is made according to first hand transaction and not by refining industry.

3. Some main results

In the working year 1994/95 a total of 9.3 million m³ roundwood were cut for sale and industrial production. This is about 10 per cent more than in 1993/94. The increase for spruce was 522 000 m³, for pine 276 000 m³ and for broad-leaved 27 000 m³.

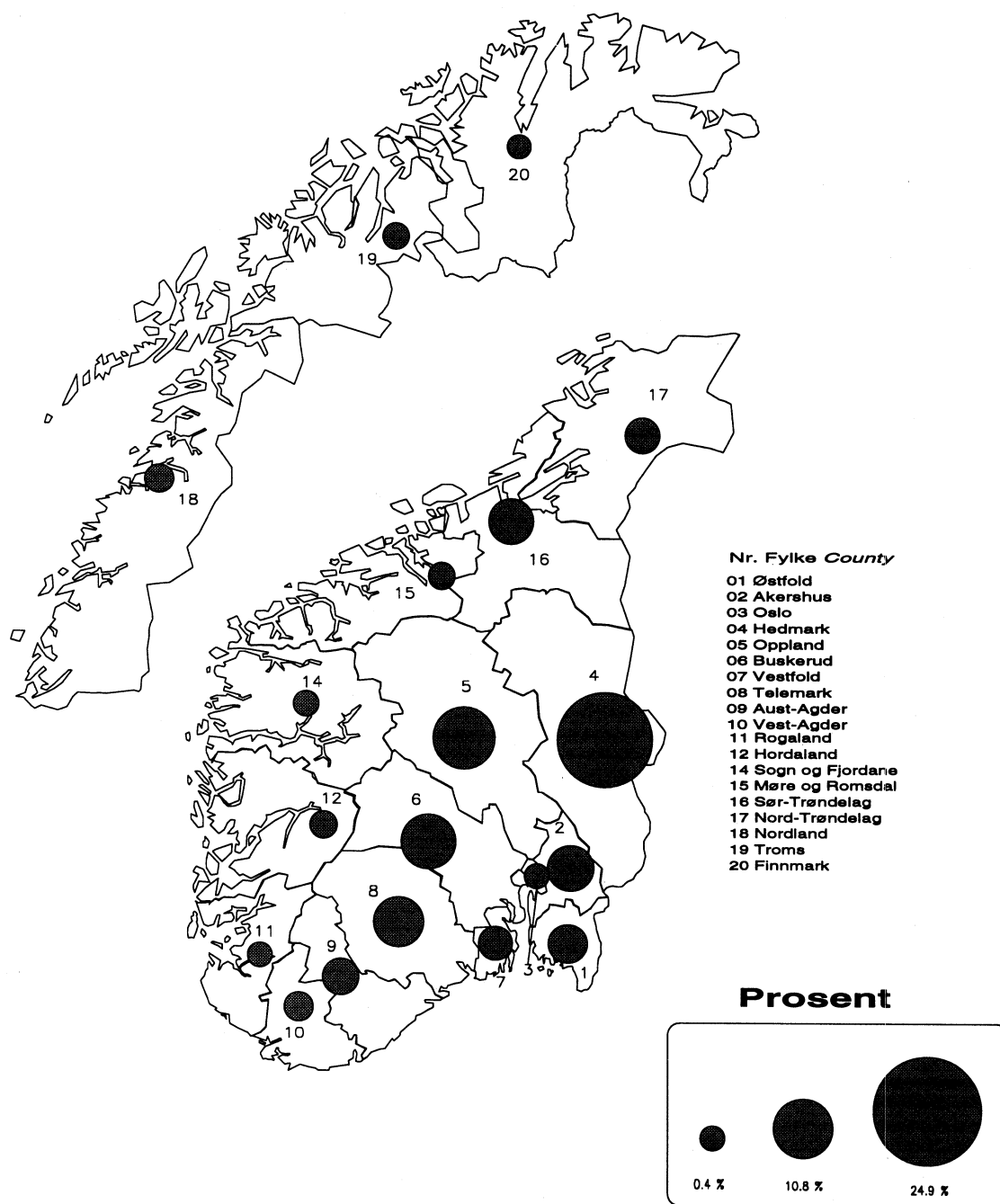
Last year the increase for saw logs was 18 per cent while pulp increased with 2 per cent.

The gross value of the roundwood cut in 1994/95 was 3 460 million kroner, as compared to 2 500 million kroner the preceding year. The average price was NOK 373 per m³. This is NOK 80 more than the preceding year.

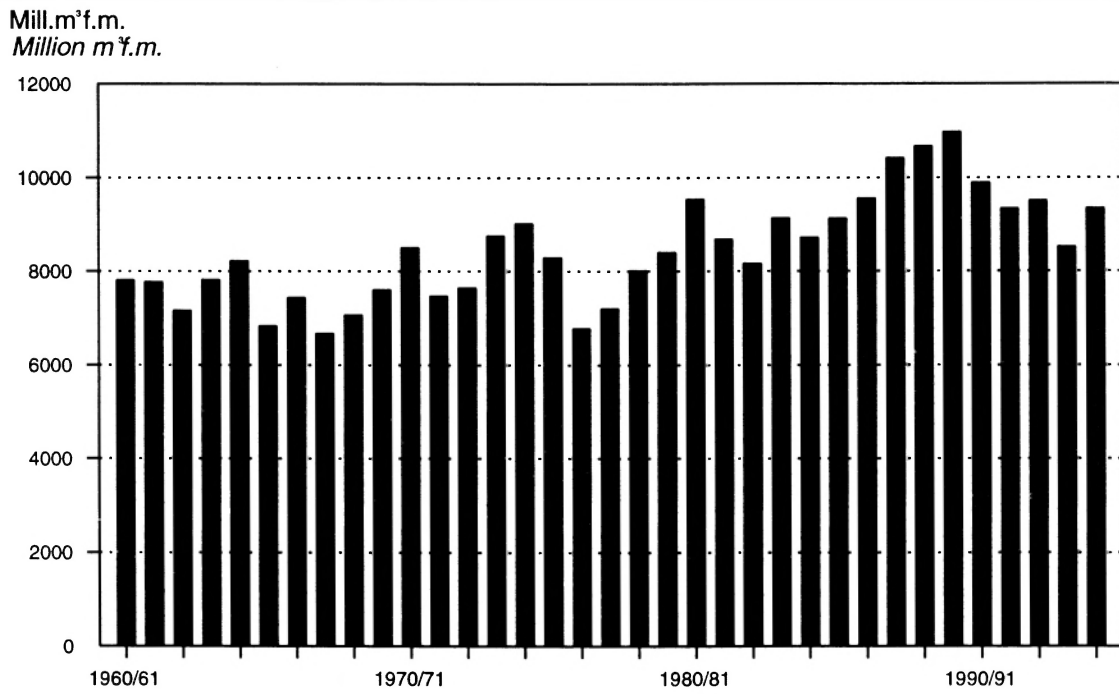
Volume and gross value of roundwood cut

Year	Roundwood cut, total	Gross value
	Million m ³	Million kroner
1988/89	10.7	3 472
1989/90	11.0	3 819
1990/91	9.9	3 556
1991/92	9.3	3 098
1992/93	9.5	2 693
1993/94	8.5	2 498
1994/95	9.3	3 458

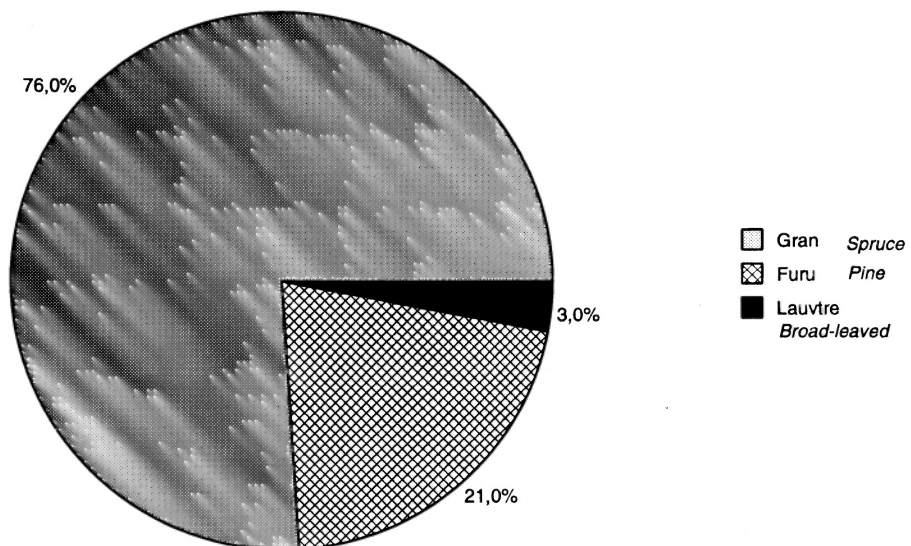
Figur 1. Fordeling av avvirkning til salg og industriell produksjon. Prosent. Fylke. 1994/95
Roundwood cut for sale and industrial production. Per cent. County. 1994/95



Figur 2. Avvirkning til salg og industriell produksjon. 1960/61-1994/95. Mill. m³ f.m.
Roundwood cut for sale and industrial production. 1960/61-1994/95. Million m³ f.m.



Figur 3. Avvirkning¹ til salg og industriell produksjon, etter treslag. Prosent. 1994/95
Roundwood cut¹ for sale and industrial production, by species of tree. Per cent. 1994/95



¹ Utenom ved til brensel.
¹ Excluding fuelwood.

Tabell 1. Avvirkning til salg og industriell produksjon. 1918/19-1994/95. 1 000 m³
Roundwood cut for sale and industrial production. 1918/19-1994/95. 1 000 m³

År Year	I alt Total	Bartre- tømmer Coniferous timber	Lauvtre- tømmer Broad-leaved timber	Barved Coniferous fuelwood	Lauvved Broad- leaved fuelwood
1918/19-1922/23 gjennomsnitt pr. år Average per year	5805	4875	76	405	449
1923/24	7511	6603	70	397	441
1924/25	7228	6328	67	395	438
1925/26	6415	5523	64	393	435
1926/27	6714	5833	62	388	431
1927/28	6753	5880	59	386	428
1928/29	7958	7095	56	383	424
1929/30	8213	7357	54	381	421
1930/31	5100	4253	51	378	418
1931/32	4173	3336	48	375	414
1932/33	5857	5029	45	372	411
1933/34	6814	5994	43	370	407
1934/35	6623	5812	40	367	404
1935/36	5795	4991	37	366	401
1936/37	7176	6373	36	366	401
1937/38	8522	7716	38	367	401
1938/39	4651	3853	37	360	401
1939/40	6573	5430	36	604	503
1940/41	8325	5824	35	1781	685
1941/42	7814	4997	45	1925	847
1942/43	6901	3996	44	2010	851
1943/44	6196	3744	56	1737	659
1944/45	4941	2532	25	1647	737
1945/46	5987	4462	33	1124	368
1946/47	7226	6057	46	770	353
1947/48	7475	6451	33	682	309
1948/49	9067	8198	46	575	248
1949/50	6855	6338	36	305	176
1950/51	7123	6485	49	315	274
1951/52	10338	9420	85	476	357
1952/53	8279	7683	37	352	207
1953/54	7871	7443	38	208	182
1954/55	8165	7648	73	231	213
1955/56	9167	8544	123	259	241
1956/57	9184	8610	128	246	200
1957/58	8151	7665	75	215	196
1958/59	7043	6555	77	217	194
1959/60	7713	7182	137	196	198
1960/61	7815	7244	243	162	166
1961/62	7769	7077	364	156	172
1962/63	7148	6517	334	112	185
1963/64	7818	7221	342	108	147
1964/65	8211	7552	452	84	123
1965/66	6828	6256	392	65	115
1966/67	7430	6900	361	59	110
1967/68	6661	6212	311	48	90
1968/69	7055	6630	285	43	97
1969/70	7594	7163	314	37	80
1970/71	8500	7983	396	30	91
1971/72	7468	6980	376	30	82
1972/73	7640	7191	350	27	72
1973/74	8752	8293	357	29	73
1974/75	9013	8522	391	29	71
1975/76	8291	7873	318	29	71
1976/77	6767	6415	246	30	76
1977/78	7193	6800	264	36	93
1978/79	8011	7535	294	52	129
1979/80	8398	7853	303	69	173
1980/81	9532	8937	313	82	200
1981/82	8679	8001	362	88	227
1982/83	8158	7503	324	89	242
1983/84	9131	8401	383	93	253
1984/85	8712	7919	401	101	291
1985/86	9119	8346	350	102	321
1986/87	9553	8728	380	112	332
1987/88	10414	9621	341	109	342
1988/89	10658	9846	379	109	324
1989/90	10968	10122	412	102	332
1990/91	9888	9078	365	104	340
1991/92	9334	8558	331	113	333
1992/93	9500	8727	316	109	348
1993/94	8516	7842	204	117	354
1994/95	9341	8640	231	119	352

Tabell 2. Avvirkning¹ til salg og industriell produksjon, etter sortiment, treslag og kjøpergruppe/selgergruppe. 1994/95

	Avvirket i alt <i>Roundwood cut, total</i>	Industrivirke av barte							
		Spesialtømmer <i>Special timber</i>		Prima skurtømmer <i>First class saw logs</i>		Sekunda skurtømmer <i>Second class saw logs</i>		Annet skurtømmer <i>Other saw logs</i>	
		Gran <i>Spruce</i>	Furu <i>Pine</i>	Gran	Furu	Gran	Furu	Gran	Furu
Kubikkmeter fast mål									
I alt	8870266	22097	80390	2367951	425023	1246772	533386	99267	111666
Kjøpergruppe									
Sagbruk og trevareindustri	4837374	20237	43155	2251512	406257	1200119	511640	83166	95199
Tremasse og celluloseindustri	3388966	29	675	51194	6491	20739	6571	5435	841
Trefiber og sponplateindustri	117453	-	-	-	65	-	-	-	-
Andre kjøpere	526473	1831	36560	65245	12210	25914	15175	10666	15626
Selgergruppe									
Private og kommuner	8237355	21999	73952	2231024	380882	1171705	485549	67169	94860
Staten og Opplysningsvesenets Fonds skoger	296388	98	4756	40835	26872	37984	38158	1129	14413
Bygdeallmenninger	336523	-	1682	96092	17269	37083	9679	30969	2393

¹ Utenom ved til brænsel.

Tabell 3. Avvirkning til salg og industriell produksjon, etter sortiment og treslag. Fylke. 1994/95

Nr. Fylke <i>County</i>	Avvirket i alt <i>Roundwood cut, total</i>	Industrivirke av barte							
		Spesialtømmer <i>Special timber</i>		Prima skurtømmer <i>First class saw logs</i>		Sekunda skurtømmer <i>Second class saw logs</i>		Annet skurtømmer <i>Other saw logs</i>	
		Gran <i>Spruce</i>	Furu <i>Pine</i>	Gran	Furu	Gran	Furu	Gran	Furu
Kubikkmeter fast mål									
I alt <i>Total</i>	9341280	22097	80390	2367951	425023	1246772	533386	99267	111666
01 Østfold	490431	575	4778	142912	21030	75561	27160	4042	653
02 Akershus	733090	1791	5117	248378	25111	116586	24643	8347	1074
03 Oslo	31018	-	37	10335	525	5735	359	-	-
04 Hedmark	2327231	17079	25058	715822	162705	276566	153591	15689	42380
05 Oppland	1254946	373	4286	384046	26669	167397	35358	31432	3850
06 Buskerud	1005758	733	17196	261443	57817	113868	66576	1799	6673
07 Vestfold	328639	9	840	93174	3310	43992	4752	1341	215
08 Telemark	849673	166	15373	174156	60470	77703	76652	7394	20304
09 Aust-Agder	430442	1093	6246	63261	39155	37444	57208	169	1203
10 Vest-Agder	183229	-	1073	12835	10579	10163	25649	746	1875
11 Rogaland	38572	-	185	1155	1240	2599	2835	59	607
12 Hordaland	123348	-	44	6044	2921	11021	7679	6186	3788
14 Sogn og Fjordane	77212	-	-	3163	1648	6951	9452	8155	2663
15 Møre og Romsdal	121986	-	-	6985	6033	9037	21931	578	4428
16 Sør-Trøndelag	373879	-	-	74212	3775	78045	7390	5389	14482
17 Nord-Trøndelag	702903	278	40	156837	1679	189232	5102	387	532
18 Nordland	175571	-	117	13193	168	24872	2118	7139	568
19 Troms	87035	-	-	-	188	-	4931	415	2720
20 Finnmark	6317	-	-	-	-	-	-	-	3651

Roundwood cut¹ for sale and industrial production, by assortment, species of tree and buyer group/seller group. 1994/95

Industrial wood, coniferous						Industrivirke av lauvtre Industrial wood, broad-leaved		Bruttoverdi Gross value	
Sams skurtømmer og massevirke Unsorted saw logs and pulpwood		Massevirke Pulpwood		Annet rundvirke Other roundwood		Spesial- og skurtømmer Special timber and saw logs	Massevirke Pulpwood		
Gran Spruce	Furu Pine	Gran	Furu	Gran	Furu				
Cubic metres solid wood									1000 kr
48225	22600	2980258	652537	7620	41842	11928	218704	3313043	<i>Total</i>
									<i>Buyer group</i>
23468	20088	120482	42830	2130	6715	6813	3563	..	<i>Sawmills and wood industries</i>
21947	1187	2685686	497270	1303	577	41	88980	..	<i>Mechanical and chemical pulp industries</i>
90	905	17640	11739	-	-	-	87014	..	<i>Fibre and particle board industries</i>
2720	420	156450	100698	4187	34550	5074	39147	..	<i>Other buyers</i>
									<i>Seller group</i>
41628	6122	2794665	600912	6794	37574	11914	210606	3078946	<i>Private and municipalities</i>
1561	1281	80106	37000	508	3775	14	7898	105681	<i>Central government and the Educational Fond</i>
5036	15197	105487	14625	318	493	-	200	128417	<i>Common Forest</i>

¹ Excluding fuelwood.

Roundwood cut for sale and industrial production, by assortment and species of tree. County. 1994/95

Industrial wood, coniferous						Industrivirke av lauvtre Industrial wood, broad-leaved		Ved til brensel Fuelwood		Bruttoverdi Gross value	No.
Sams skurtømmer og massevirke Unsorted saw logs and pulpwood		Massevirke Pulpwood		Annet rundvirke Other roundwood		Spesial- og skurtømmer Special timber and saw logs	Massevirke Pulpwood	Barved Coniferous	Lauvved Broad-leaved		
Gran Spruce	Furu Pine	Gran	Furu	Gran	Furu						
Cubic metres solid wood											1000 kr
48225	22600	2980258	652537	7620	41842	11928	218704	118577	352437	3458329	
1912	-	153363	29910	67	-	164	3670	7201	17433	181368	01
1945	-	246803	28269	-	812	345	4717	7440	11712	275735	02
-	-	13469	281	-	-	1	270	-	6	11292	03
15164	-	613676	171151	317	28676	371	15211	35051	38724	918753	04
555	16123	496306	34752	1332	1696	161	2433	22185	25992	469148	05
-	200	345042	70210	1007	6429	1058	12357	12420	30930	381843	06
-	106	134092	5234	-	-	1277	33224	1023	6050	115110	07
3812	92	264357	94530	-	27	1021	34336	3320	15960	312784	08
11015	-	90726	78263	137	434	4006	24269	1700	14113	155660	09
8717	3726	22625	42696	366	982	3170	11202	2135	24690	61057	10
194	261	9907	7433	210	-	182	621	1275	9809	12040	11
176	1593	41903	14574	664	1243	18	759	8399	16336	40034	12
1462	245	25107	10133	301	238	80	51	454	7109	24480	14
-	78	21818	27248	3	893	-	2413	5772	14769	36871	15
-	-	134896	24273	5	133	6	1588	4450	25235	131834	16
224	19	319182	8935	357	2	4	3303	4933	11857	240687	17
2839	107	46634	1729	2739	-	44	21729	819	50756	59267	18
210	50	352	2556	115	277	20	46551	-	28650	28800	19
-	-	-	360	-	-	-	-	-	2306	1567	20

Tabell 4. Avvirkning¹ til salg og industriell produksjon, etter kjøpergruppe og treslag. Fylke. 1994/95

Nr. Fylke County	Alle grupper All groups				Sagbruk og trevareindustri Sawmills and wood industries			
	I alt Total	Gran Spruce	Furu Pine	Lauvtre Broad- leaved	I alt	Gran	Furu	Lauvtre
Kubikkmeter fast mål								
I alt Total	8870266	6772190	1867444	230632	4837374	3701114	1125884	10376
01 Østfold	465797	378432	83531	3834	204161	171626	32401	134
02 Akershus	713938	623850	85026	5062	426610	372839	53382	389
03 Oslo	31012	29539	1202	271	17206	16250	955	1
04 Hedmark	2253456	1654313	583561	15582	1400375	1027223	370825	2327
05 Oppland	1206769	1081441	122734	2594	684466	596429	87900	137
06 Buskerud	962408	723892	225101	13415	521130	378434	142270	426
07 Vestfold	321566	272608	14457	34501	151978	142321	9347	310
08 Telemark	830393	527588	267448	35357	424868	257607	166121	1140
09 Aust-Agder	414629	203845	182509	28275	197303	93356	101790	2157
10 Vest-Agder	156404	55452	86580	14372	71652	25010	43854	2788
11 Rogaland	27488	14124	12561	803	10376	4722	5472	182
12 Hordaland	98613	65994	31842	777	37368	23184	14174	10
14 Sogn og Fjordane	69649	45139	24379	131	34618	20136	14402	80
15 Møre og Romsdal	101445	38421	60611	2413	53750	16742	36766	242
16 Sør-Trøndelag	344194	292547	50053	1594	184528	159836	24692	-
17 Nord-Trøndelag	686113	666497	16309	3307	361974	354042	7928	4
18 Nordland	123996	97416	4807	21773	44069	41057	2983	29
19 Troms	58385	1092	10722	46571	8189	300	7869	20
20 Finnmark	4011	-	4011	-	2753	-	2753	-

¹ Utenom ved til brensel.Tabell 5. Gjennomsnittspriser for skogvirke¹ til salg og industriell produksjon. Fylke. Kr pr. kubikkmeter fast mål under bark. 1994/95

Nr. Fylke County	Alt virke All wood	Spesialtømmer Special timber		Prima skurtømmer First class saw logs		Sekunda skurtømmer Second class saw logs	
		Gran Spruce	Furu Pine	Gran	Furu	Gran	Furu
Hele landet The whole country	373	598	823	498	587	385	377
01 Østfold	377	558	767	497	552	387	353
02 Akershus	381	595	775	497	569	387	355
03 Oslo	364	-	834	476	592	379	354
04 Hedmark	401	600	820	510	597	393	385
05 Oppland	379	637	840	502	601	399	390
06 Buskerud	382	657	885	493	595	390	389
07 Vestfold	353	621	910	507	645	394	404
08 Telemark	370	484	803	488	579	383	383
09 Aust-Agder	367	551	785	503	590	391	376
10 Vest-Agder	336	-	789	496	576	393	372
11 Rogaland	304	-	523	429	509	346	366
12 Hordaland	293	-	611	442	525	345	347
14 Sogn og Fjordane	298	-	-	449	514	333	351
15 Møre og Romsdal	310	-	-	422	522	338	339
16 Sør-Trøndelag	349	-	-	472	522	372	354
17 Nord-Trøndelag	343	625	656	475	570	367	357
18 Nordland	323	-	919	453	557	361	328
19 Troms	241	-	-	-	516	-	342
20 Finnmark	255	-	-	-	-	-	-

¹ Utenom ved til brensel.

Roundwood cut¹ for sale and industrial production, by buyer group and species of tree. County. 1994/95

Tremasse- og celluloseindustri <i>Mechanical and chemical pulp industries</i>				Trefiber- og sponplateindustri <i>Fibre and particle board industries</i>				Andre kjøpere <i>Other buyers</i>				No.
I alt	Gran	Furu	Lauvtré	I alt	Gran	Furu	Lauvtré	I alt	Gran	Furu	Lauvtré	
<i>Cubic metres solid wood</i>												
3388966	2786333	513612	89021	117453	17730	12709	87014	526473	267013	215239	44221	
180751	156881	22326	1544	204	-	-	204	80681	49925	28804	1952	01
276383	243660	28340	4383	81	-	-	81	10864	7351	3304	209	02
13806	13289	247	270	-	-	-	-	-	-	-	-	03
550522	459422	87486	3614	718	436	65	217	301841	167232	125185	9424	04
512492	479485	31532	1475	1483	578	905	-	8328	4949	2397	982	05
412699	335247	67047	10405	3786	2283	-	1503	24793	7928	15784	1081	06
138196	122950	4159	11087	26178	6268	718	19192	5214	1069	233	3912	07
377719	262443	90365	24911	11434	4240	761	6433	16372	3298	10201	2873	08
205349	109006	76412	19931	2990	-	-	2990	8987	1483	4307	3197	09
73676	29393	34896	9387	7805	-	7232	573	3271	1049	598	1624	10
16694	9402	7089	203	-	-	-	-	418	-	-	418	11
56895	41451	14794	650	-	-	-	-	4350	1359	2874	117	12
33553	24243	9259	51	-	-	-	-	1478	760	718	-	14
37905	16802	20141	962	15	15	-	-	9775	4862	3704	1209	15
145139	129203	15788	148	-	-	-	-	14527	3508	9573	1446	16
315367	311724	3643	-	24	-	-	24	8748	731	4738	3279	17
41820	41732	88	-	13186	3468	472	9246	24921	11159	1264	12498	18
-	-	-	-	49549	442	2556	46551	647	350	297	-	19
-	-	-	-	-	-	-	-	1258	-	1258	-	20

¹ Excluding fuelwood.Average prices on roundwood¹ for sale and industrial production. County. Kroner per cubic metre solid wood inside bark. 1994/1995

Annet skurtømmer <i>Other saw logs</i>		Sams skurtømmer og massevirke <i>Unsorted saw logs and pulpwood</i>		Massevirke <i>Pulpwood</i>		Annet rundvirke <i>Other roundwood</i>		Industrivirke av lauvtré <i>Industrial wood, broad-leaved</i>		No.
Gran	Furu	Gran	Furu	Gran	Furu	Gran	Furu	Spesial- og skurtømmer <i>Special timber and saw logs</i>	Masse- virke <i>Pulpwood</i>	
357	369	356	385	266	240	543	290	433	227	
324	357	376	-	261	237	206	-	406	205	01
317	400	389	-	257	233	-	280	444	208	02
-	-	-	-	267	242	-	-	722	210	03
369	413	392	-	262	239	280	281	476	218	04
396	337	341	420	269	242	283	303	372	222	05
301	386	-	320	266	247	378	331	438	231	06
316	320	-	297	258	230	-	-	461	209	07
368	323	348	301	276	248	-	548	453	247	08
426	336	335	-	274	240	219	329	405	243	09
379	304	350	291	267	239	365	319	447	238	10
303	324	305	356	274	244	294	-	461	252	11
314	337	289	304	254	212	292	307	631	174	12
295	297	297	306	262	236	296	297	388	157	14
303	308	-	250	262	260	236	187	-	145	15
363	390	-	-	281	226	234	319	568	244	16
337	307	287	247	269	193	226	357	342	226	17
345	367	296	266	268	239	965	-	404	233	18
350	350	293	300	209	211	375	337	300	222	19
-	254	-	-	-	261	-	-	-	-	20

¹ Excluding fuelwood.

Tabell 6. Avvirkning til salg og industriell produksjon, etter sortiment og treslag. Kommune. 1994/95

Nr. Kommune Municipality	Avvirket i alt Roundwood cut, total	Industrivirke av bartre							
		Spesialtømmer Special timber		Prima skurtømmer First class saw logs		Sekunda skurtømmer Second class saw logs		Annet skurtømmer Other saw logs	
		Gran Spruce	Furu Pine	Gran	Furu	Gran	Furu	Gran	Furu
Kubikkmeter fast mål									
01 Østfold									
I alt Total	490431	575	4778	142912	21030	75561	27160	4042	653
01 Halden	64973	112	915	18773	3723	8519	4735	2	-
04 Moss	4370	-	11	844	84	684	168	-	-
05 Sarpsborg	43459	3	276	8963	1766	6523	3168	3	14
06 Fredrikstad	31947	1	210	9235	1059	6408	1268	3	1
11 Hvaler	555	-	3	96	19	83	58	-	-
18 Aremark	42562	60	661	14960	2521	4913	3286	180	64
19 Marker	62635	46	884	21142	3283	6616	3321	3006	149
21 Rømskog	25247	225	710	7851	1370	2597	1531	307	182
22 Trøgstad	31056	45	123	9675	843	5589	1071	-	28
23 Spydeberg	20423	-	56	6381	454	3950	591	394	-
24 Askim	10682	-	4	3191	26	2298	43	35	-
25 Eidsberg	35334	69	292	9495	1549	7138	1535	112	54
27 Skiptvet	10951	-	10	3198	121	2198	240	-	-
28 Rakkestad	47032	14	435	12356	2697	7930	3946	-	94
35 Råde	6673	-	39	1459	199	1306	286	-	-
36 Rygge	4440	-	6	836	45	666	71	-	-
37 Våler	26445	-	107	7780	972	4499	1382	-	37
38 Hobøl	21647	-	36	6677	299	3644	460	-	30
02 Akershus									
I alt Total	733090	1791	5117	248378	25111	116586	24643	8347	1074
11 Vestby	26006	15	15	8422	153	4998	307	-	7
13 Ski	28043	-	118	9439	958	5307	942	-	-
14 Ås	35249	46	10	12771	161	7654	209	53	2
15 Frogn	14839	-	20	5077	179	2726	228	-	-
16 Nesodden	6664	-	14	1820	211	1020	243	-	-
17 Oppegård	2762	-	2	1302	18	727	17	-	-
19 Bærum	19821	-	4	6495	35	3875	35	-	-
20 Asker	8632	-	6	2958	68	1617	76	-	-
21 Aurskog-Høland	125221	376	2041	42164	8947	13404	8516	1184	-
26 Sørumsund	35224	162	403	10930	1425	5366	1349	97	30
27 Fet	20788	22	179	6094	765	3501	971	1	476
28 Rælingen	5119	101	13	1868	62	1157	65	-	-
29 Enebakk	31678	88	64	11772	632	6037	676	31	104
30 Lørenskog	8759	37	15	3245	92	1932	100	-	-
31 Skedsmo	5633	20	-	1768	147	1142	208	-	-
33 Nittedal	39069	164	23	14505	232	7128	304	1	-
34 Gjerdrum	13411	-	39	4849	459	2943	594	-	-
35 Ullensaker	53898	197	542	13737	2745	7972	3065	717	42
36 Nes	91277	-	1351	30305	6259	11008	4872	2052	385
37 Eidsvoll	84867	140	131	34986	1083	15421	1166	363	28
38 Nannestad	43055	213	123	14821	461	8354	684	1227	-
39 Hurdal	33075	210	4	9050	19	3297	16	2621	-
03 Oslo									
I alt Total	31018	-	37	10335	525	5735	359	-	-
01 Oslo	31018	-	37	10335	525	5735	359	-	-

Roundwood cut for sale and industrial production, by assortment and species of tree. Municipality. 1994/95

Industrial wood, coniferous						Industrivirke av lauvtre Industrial wood, broad-leaved		Ved til brensel Fuelwood		Brutto- verdi Gross value	No.
Sams skurtømmer og massevirke Unsorted saw logs and pulpwood		Massevirke Pulpwood		Annet rundvirke Other roundwood		Spesial- og skur- tømmer Special timber and saw logs	Masse- virke Pulp- wood	Barved Coni- ferous	Lauvvod Broad- leaved		
Gran	Furu	Gran	Furu	Gran	Furu						
Cubic metres solid wood											1 000 kr
1912	-	153363	29910	67	-	164	3670	7201	17433	181368	
-	-	19481	6713	-	-	-	962	16	1022	24140	01
-	-	1805	329	-	-	4	141	75	225	1589	04
1190	-	14292	4145	-	-	4	112	1000	2000	14778	05
-	-	11357	1339	-	-	1	59	500	506	11768	06
-	-	66	18	-	-	-	-	100	112	187	11
-	-	10353	3292	-	-	-	766	750	756	16428	18
-	-	14661	3033	67	-	5	422	2000	4000	24052	19
-	-	6261	1559	-	-	41	113	500	2000	9683	21
722	-	10384	860	-	-	12	204	500	1000	11121	22
-	-	7056	491	-	-	33	67	200	750	7640	23
-	-	4509	36	-	-	-	30	80	430	3810	24
-	-	12313	1677	-	-	15	279	100	706	13161	25
-	-	4635	166	-	-	3	47	100	233	3945	27
-	-	13386	3982	-	-	17	265	500	1410	17459	28
-	-	2422	412	-	-	-	-	200	350	2518	35
-	-	2036	179	-	-	1	-	100	500	1624	36
-	-	9384	1227	-	-	13	111	300	633	9712	37
-	-	8962	452	-	-	15	92	180	800	7754	38
1945	-	246803	28269	-	812	345	4717	7440	11712	275735	
342	-	9641	443	-	-	35	359	400	869	9806	11
-	-	9737	814	-	-	14	114	150	450	10370	13
276	-	12447	318	-	-	8	494	300	500	13121	14
-	-	5466	254	-	-	4	85	300	500	5427	15
-	-	2586	269	-	-	14	87	150	250	2308	16
-	-	565	62	-	-	-	9	20	40	961	17
-	-	9024	20	-	-	15	203	115	-	7144	19
-	-	3529	85	-	-	9	239	45	-	3195	20
-	-	33331	8564	-	46	-	642	3000	3006	48048	21
236	-	12730	1175	-	27	-	194	100	1000	12723	26
897	-	5124	1234	-	163	14	247	100	1000	7609	27
-	-	1763	38	-	-	6	46	-	-	2040	28
-	-	11140	647	-	-	13	182	130	162	11774	29
-	-	2522	79	-	-	1	36	300	400	3365	30
-	-	1474	122	-	-	19	33	300	400	2087	31
-	-	14720	555	-	-	9	122	500	806	14553	33
-	-	4132	308	-	-	-	87	-	-	5340	34
-	-	20195	3761	-	-	65	590	-	270	19325	35
-	-	25141	5470	-	576	82	243	1500	2033	34722	36
-	-	29917	1294	-	-	-	288	30	20	34378	37
-	-	14182	2718	-	-	34	232	-	6	16242	38
194	-	17437	39	-	-	3	185	-	-	11198	39
-	-	13469	281	-	-	1	270	-	6	11292	
-	-	13469	281	-	-	1	270	-	6	11292	01

Tabell 6 (forts.). Avvirkning til salg og industriell produksjon, etter sortiment og treslag. Kommune. 1994/95

Nr. Kommune Municipality	Avvirket i alt Roundwood cut, total	Industrivirke av bartre								
		Spesialtømmer Special timber		Prima skurtømmer First class saw logs		Sekunda skurtømmer Second class saw logs		Annet skurtømmer Other saw logs		
		Gran Spruce	Furu Pine	Gran	Furu	Gran	Furu	Gran	Furu	
Kubikkmeter fast mål										
04 Hedmark										
I alt Total	2327231	17079	25058	715822	162705	276566	153591	15689	42380	
02 Kongsvinger	199837	5286	2838	78724	14475	22955	9894	456	2865	
03 Hamar	29119	5	2	6179	396	5424	1007	123	341	
12 Ringsaker	170378	628	282	59129	3407	24074	1921	3252	153	
15 Løten	56279	1	420	19242	9578	2305	1144	470	1204	
17 Stange	137531	16	1260	48870	4135	20811	3982	969	2714	
18 Nord-Odal	88655	2199	761	35073	2320	14828	2161	1289	315	
19 Sør-Odal	100016	1925	574	42949	2496	13635	1766	539	36	
20 Eidskog	101182	2881	1415	38534	6055	9974	4913	1559	566	
23 Grue	174297	2325	3257	62644	18382	17485	14626	140	2260	
25 Åsnes	212337	1472	3390	71784	21134	23593	16737	552	4931	
26 Våler	141645	74	1526	46258	6256	17902	6200	522	1019	
27 Elverum	235746	152	2765	65868	12262	27017	12124	2866	8434	
28 Trysil	209377	1	2282	45281	17301	23882	23152	1786	4966	
29 Åmot	165919	75	2321	45335	11327	19862	10587	926	5369	
30 Stor-Elvdal	121840	-	469	30784	6280	18329	6352	7	2235	
32 Rendalen	88118	-	1174	13390	9549	9570	11054	12	1364	
34 Engerdal	32227	-	94	1426	6791	998	10525	221	1909	
36 Tolga	5394	1	17	45	955	78	1582	-	286	
37 Tynset	27139	1	163	2482	4443	2472	6150	-	580	
38 Alvdal	21803	37	42	1817	3877	1361	5565	-	527	
39 Follidal	5683	-	5	-	1060	-	1612	-	202	
41 Os	2709	-	1	8	226	11	537	-	104	
05 Oppland										
I alt Total	1254946	373	4286	384046	26669	167397	35358	31432	3850	
01 Lillehammer	68615	15	27	26267	326	13994	356	-	13	
02 Gjøvik	142302	-	46	58963	646	24958	968	33	7	
11 Dovre	6154	-	11	27	1310	27	2275	-	401	
12 Lesja	8869	-	20	2	1323	5	2478	-	817	
13 Skjåk	13090	-	6	155	460	160	1378	-	292	
14 Lom	4119	-	3	318	292	429	935	159	332	
15 Vågå	13306	-	3	509	573	315	1093	-	103	
16 Nord-Fron	24786	-	32	4110	1942	2441	3735	-	258	
17 Sel	11477	-	51	1076	1736	607	2374	140	452	
19 Sør-Fron	17859	-	5	5879	179	3338	258	-	17	
20 Ringebu	33773	-	8	8300	436	5287	466	-	9	
21 Øyer	40341	-	69	12337	525	6909	480	-	21	
22 Gausdal	68794	-	-	18968	55	12636	85	-	-	
28 Østre Toten	83430	9	34	28896	384	10977	386	8640	16	
29 Vestre Toten	56438	38	16	21327	213	6757	234	4903	504	
32 Jevnaker	41030	6	303	12286	1118	5264	1457	3025	37	
33 Lunner	54125	-	84	14331	1034	7892	1291	1110	90	
34 Gran	149482	37	987	39116	5992	13957	6607	10852	32	
36 Søndre Land	107505	85	358	42486	1297	12468	1372	83	18	
38 Nordre Land	95511	14	92	34877	910	13191	952	215	6	
40 Sør-Aurdal	96892	169	1691	24656	2830	11879	3215	163	351	
41 Etnedal	32353	-	123	10186	957	4435	1041	183	1	
42 Nord-Aurdal	50952	-	298	11887	1837	6275	1591	1427	70	
43 Vestre Slidre	18834	-	11	4071	201	1917	209	131	2	
44 Øystre Slidre	11881	-	8	2571	69	982	93	104	1	
45 Vang	3028	-	-	445	24	297	29	264	-	

Roundwood cut for sale and industrial production, by assortment and species of tree. Municipality. 1994/95

Industrial wood, coniferous						Industrivirke av lauvtre Industrial wood, broad-leaved		Ved til brensel Fuelwood		Brutto- verdi Gross value	No.
Sams skurtømmer og massevirke Unsorted saw logs and pulpwood		Massevirke Pulpwood		Annet rundvirke Other roundwood		Spesial- og skur- tømmer Special timber and saw logs	Masse- virke Pulp- wood	Barved Coni- ferous	Lauvved Broad- leaved		
Gran	Furu	Gran	Furu	Gran	Furu						
Cubic metres solid wood											1 000 kr
15164	-	613676	171151	317	28676	371	15211	35051	38724	918753	
-	-	38460	11566	-	3053	127	2117	3003	4018	85120	02
-	-	9197	2463	317	28	-	21	2010	1606	9205	03
4513	-	60957	2270	-	614	-	303	3770	5105	63702	12
-	-	12479	4030	-	912	-	19	1600	2875	21761	15
-	-	45075	6758	-	1611	-	25	1305	-	54129	17
-	-	24479	2370	-	362	-	153	1000	1345	36077	18
1220	-	27616	1606	-	67	48	815	2000	2724	40278	19
-	-	21655	4573	-	186	50	721	3500	4600	41649	20
-	-	37403	11777	-	1650	15	2288	45	-	73666	23
1019	-	44477	13352	-	3693	56	2139	1508	2500	88182	25
2703	-	48125	8366	-	398	4	1292	250	750	56313	26
898	-	68265	18858	-	4923	12	684	7306	3312	92968	27
-	-	54381	23407	-	1575	-	1117	5031	5215	77600	28
4711	-	48482	12959	-	2534	58	1370	3	-	65810	29
100	-	39702	9930	-	2159	-	1439	2020	2034	44818	30
-	-	22370	14299	-	3986	1	338	500	511	31695	32
-	-	2883	6840	-	411	-	-	-	129	12702	34
-	-	142	1038	-	4	-	146	100	1000	2078	36
-	-	4776	5823	-	159	-	90	-	-	10051	37
-	-	2722	5476	-	351	-	28	-	-	8085	38
-	-	-	2804	-	-	-	-	-	-	1885	39
-	-	30	586	-	-	-	106	100	1000	981	41
555	16123	496306	34752	1332	1696	161	2433	22185	25992	469148	
-	-	27301	253	-	-	7	56	-	-	26951	01
-	-	50881	153	-	-	21	126	2000	3500	56499	02
-	-	19	1615	-	-	1	68	100	300	2306	11
-	-	3	3383	-	-	7	31	300	500	3129	12
-	9440	198	672	-	21	-	-	125	183	5083	13
-	-	126	709	1	512	-	-	150	153	1578	14
-	5757	941	3712	-	-	-	-	150	150	5395	15
-	926	6650	3875	-	-	-	117	300	400	9274	16
-	-	1331	2657	-	92	-	161	200	600	4203	17
-	-	7034	310	-	-	-	39	200	600	6713	19
-	-	15761	506	-	-	-	-	2000	1000	11661	20
-	-	18057	333	-	-	-	-	500	1110	14880	21
-	-	36447	79	-	-	-	174	100	250	24876	22
-	-	31709	256	-	-	-	212	400	1511	32462	28
555	-	20237	284	-	-	56	214	500	600	22097	29
-	-	16007	1008	246	12	2	9	-	250	15796	32
-	-	24106	1040	-	11	-	11	2000	1125	18955	33
-	-	56042	5540	-	60	-	260	6000	4000	54995	34
-	-	41891	1192	-	82	4	169	3000	3000	40274	36
-	-	43942	1018	-	-	56	238	-	-	35768	38
-	-	43526	3258	-	707	7	440	500	3500	34762	40
-	-	12808	925	-	-	-	74	760	860	12261	41
-	-	24760	1478	-	199	-	30	300	800	18123	42
-	-	10185	307	-	-	-	-	1500	300	6120	43
-	-	6274	175	-	-	-	4	800	800	4023	44
-	-	70	14	1085	-	-	-	300	500	963	45

Tabell 6 (forts.). Avvirkning til salg og industriell produksjon, etter sortiment og treslag. Kommune. 1994/95

Nr. Kommune Municipality	Avvirket i alt Roundwood cut, total	Industrivirke av bartre							
		Spesialtømmer Special timber		Prima skurtømmer First class saw logs		Sekunda skurtømmer Second class saw logs		Annet skurtømmer Other saw logs	
		Gran Spruce	Furu Pine	Gran	Furu	Gran	Furu	Gran	Furu
Kubikkmeter fast mål									
06 Buskerud									
I alt Total	1005758	733	17196	261443	57817	113868	66576	1799	6673
02 Drammen	14712	-	41	4928	351	2307	440	-	1
04 Kongsberg	119577	8	3091	30056	9430	9778	10519	50	2542
05 Ringerike	220970	308	4128	56276	13015	25405	13616	1000	1668
12 Hole	21866	-	387	4702	1368	2617	1777	-	188
15 Flå	39562	16	244	8318	1642	4816	2339	119	30
16 Nes	37150	3	327	9061	2303	4706	2322	133	125
17 Gol	23709	-	161	4989	1813	2639	1864	63	117
18 Hemsedal	6616	-	19	1551	119	1074	175	-	4
19 Ål	12596	137	47	2310	888	1443	904	6	49
20 Hol	3403	-	153	518	126	348	213	59	73
21 Sigdal	80289	35	1840	18831	5625	9370	6892	365	169
22 Krødsherad	43788	60	1109	11234	2311	5279	2469	-	132
23 Modum	79945	80	1846	19561	4212	9447	4950	-	221
24 Øvre Eiker	57663	5	1204	11899	4696	5107	5364	2	302
25 Nedre Eiker	17994	-	173	4245	868	1867	1203	-	160
26 Lier	36465	6	109	12234	395	6501	507	-	7
27 Røyken	15841	-	52	4455	412	2624	563	-	3
28 Hurum	21207	60	46	6160	493	3787	667	-	8
31 Flesberg	76323	4	1368	25051	4877	7024	5942	-	428
32 Rollag	45841	10	735	16420	1974	4818	2536	2	348
33 Nore og Uvdal	30241	1	116	8644	899	2911	1314	-	98
07 Vestfold									
I alt Total	328639	9	840	93174	3310	43992	4752	1341	215
01 Borre	9641	-	1	1410	16	921	23	-	1
02 Holmestrand	14962	-	46	4397	324	1867	325	5	1
04 Tønsberg	11599	-	8	2064	60	1474	136	47	39
06 Sandefjord	9986	1	39	2838	41	1810	107	61	7
09 Larvik	65289	1	174	15021	532	9563	999	-	24
11 Svølvik	4231	-	25	1442	225	488	228	1	-
13 Sande	20087	-	66	5577	469	2671	652	-	-
14 Hof	39879	3	114	12800	332	4690	340	113	1
16 Våle	13246	-	14	3330	-	2100	26	55	6
18 Ramnes	36398	-	85	11435	312	4728	455	128	34
19 Andebu	35713	1	87	12284	309	4098	400	698	29
20 Stokke	21277	-	63	5499	304	3069	487	206	24
22 Nøtterøy	3800	-	33	834	61	736	134	18	27
23 Tjøme	362	-	1	22	9	23	16	-	2
28 Lardal	42169	3	84	14221	316	5754	424	9	20
08 Telemark									
I alt Total	849673	166	15373	174156	60470	77703	76652	7394	20304
05 Porsgrunn	13582	-	4	3515	73	2239	144	9	43
06 Skien	107786	1	1007	23804	3353	14521	5624	299	1407
07 Notodden	92465	-	3577	16953	11958	5548	13148	-	1478
11 Siljan	43760	-	35	12637	209	6792	438	-	26
14 Bamble	36360	-	305	6632	1576	2854	1907	1480	2985
15 Kragerø	31728	-	592	4750	2223	1668	2817	986	2764
17 Drangedal	94713	-	3137	15431	7988	5707	8984	2365	7839
19 Nome	35348	-	1222	6433	1959	2842	3361	40	284
21 Bø	25688	-	463	5825	1467	2442	2606	-	207
22 Sauherad	36277	-	956	7715	2524	3296	4202	35	417
26 Tinn	48539	-	387	12394	2292	5228	3250	926	876
27 Hjartdal	25533	-	258	6655	967	2461	1509	-	198
28 Seljord	41090	-	410	8091	3105	4023	4652	-	590
29 Kviteseid	39807	-	480	8500	3314	3622	4422	89	228
30 Nissedal	56701	66	1496	8387	8423	3276	9141	238	562
31 Fyresdal	55366	99	729	8541	6435	4023	6951	20	220
33 Tokke	40074	-	294	10113	2025	3842	2344	789	159
34 Vinje	24856	-	21	7780	579	3319	1152	118	21

Roundwood cut for sale and industrial production, by assortment and species of tree. Municipality. 1994/95

Industrial wood, coniferous						Industrivirke av lauvtre Industrial wood, broad-leaved		Ved til brensel Fuelwood		Brutto- verdi Gross value	No.
Sams skurtømmer og massevirke Unsorted saw logs and pulpwood		Massevirke Pulpwood		Annet rundvirke Other roundwood		Spesial- og skur- tømmer Special timber and saw logs	Masse- virke Pulp- wood	Barved Coni- ferous	Lauvvod Broad- leaved		
Gran	Furu	Gran	Furu	Gran	Furu						
Cubic metres solid wood											1 000 kr
-	200	345042	70210	1007	6429	1058	12357	12420	30930	381843	
-	-	5686	378	-	-	4	176	100	300	5467	02
-	-	38163	8904	7	98	106	1525	1300	4000	45352	04
-	-	69234	17907	-	4484	242	2687	4000	7000	83756	05
-	-	7625	1891	-	127	39	45	400	700	8298	12
-	-	18763	2420	-	-	13	342	200	300	13911	15
-	-	14359	3102	-	78	-	131	200	300	13622	16
-	-	8363	2869	-	31	-	-	250	550	8656	17
-	-	2791	233	-	-	-	-	170	480	2469	18
-	200	4316	1539	-	57	-	-	-	700	4806	19
-	-	863	450	-	-	-	-	100	500	1387	20
-	-	26171	6858	-	52	47	834	700	2500	30771	21
-	-	15764	2400	-	370	67	1493	400	700	16654	22
-	-	28161	5297	-	132	72	966	2000	3000	30158	23
-	-	17299	5273	1000	1000	165	347	1000	3000	22616	24
-	-	6386	1071	-	-	65	56	500	1400	6933	25
-	-	15322	331	-	-	89	164	200	600	13782	26
-	-	6101	652	-	-	46	533	200	200	5915	27
-	-	8194	857	-	-	98	437	400	-	8041	28
-	-	24400	4601	-	-	-	628	-	2000	29896	31
-	-	15240	1586	-	-	-	672	-	1500	18615	32
-	-	11841	1591	-	-	5	1321	300	1200	10736	33
-	106	134092	5234	-	-	1277	33224	1023	6050	115110	
-	-	2615	24	-	-	119	4071	40	400	2745	01
-	-	5921	365	-	-	20	391	500	800	5400	02
-	-	4336	167	-	-	105	2718	45	400	3601	04
-	-	3275	92	-	-	104	1611	-	-	3584	06
-	-	25010	1632	-	-	350	10974	9	1000	21773	09
-	33	1649	109	-	-	-	31	-	-	1674	11
-	73	9438	511	-	-	36	594	-	-	7316	13
-	-	16871	918	-	-	48	849	300	2500	14172	14
-	-	6256	19	-	-	85	1005	50	300	4625	16
-	-	15232	316	-	-	126	3097	50	400	13177	18
-	-	14643	310	-	-	108	2742	4	-	13117	19
-	-	8103	308	-	-	85	3129	-	-	7191	20
-	-	1378	121	-	-	28	210	20	200	1358	22
-	-	64	60	-	-	9	101	5	50	100	23
-	-	19301	282	-	-	54	1701	-	-	15278	28
3812	92	264357	94530	-	27	1021	34336	3320	15960	312784	
-	-	5377	178	-	-	5	995	200	800	4867	05
-	-	42913	7413	-	-	280	4164	1000	2000	38494	06
-	-	21396	15294	-	-	39	1374	200	1500	36655	07
-	-	21377	406	-	-	93	1147	200	400	14824	11
-	-	10231	2797	-	-	92	3951	350	1200	12737	14
-	-	7204	3674	-	-	111	3189	250	1500	11291	15
-	-	21703	12058	-	-	118	7833	-	1550	35347	17
-	-	11000	4402	-	-	63	1742	-	2000	12889	19
-	-	7585	3664	-	-	29	1400	-	-	9481	21
-	-	10511	4318	-	-	79	1744	120	360	13802	22
-	-	18462	3022	-	-	21	1181	-	500	18102	26
-	-	10549	1339	-	-	-	597	200	800	9186	27
-	-	13030	5047	-	-	15	1377	50	700	14902	28
-	-	11880	5082	-	-	25	665	500	1000	14673	29
161	-	11180	12225	-	-	45	1501	-	-	21241	30
3350	2	14108	9379	-	27	5	777	100	600	19968	31
-	-	16255	3024	-	-	1	628	100	500	14875	33
301	90	9596	1208	-	-	-	71	50	550	9452	34

Tabell 6 (forts.). Avvirkning til salg og industriell produksjon, etter sortiment og treslag. Kommune. 1994/95

Nr. Kommune Municipality	Avvirket i alt Roundwood cut, total	Industrivirke av barte							
		Spesialtømmer Special timber		Prima skurtømmer First class saw logs		Sekunda skurtømmer Second class saw logs		Annet skurtømmer Other saw logs	
		Gran Spruce	Furu Pine	Gran	Furu	Gran	Furu	Gran	Furu
Kubikkmeter fast mål									
09 Aust-Agder									
I alt Total	430442	1093	6246	63261	39155	37444	57208	169	1203
01 Risør	15518	213	-	2140	1146	1071	1761	-	26
04 Grimstad	26883	-	65	5393	705	3406	1185	-	27
06 Arendal	22147	-	206	3593	1263	1976	2263	-	20
11 Gjørstad	32229	-	768	4368	3613	2050	4346	4	565
12 Vegårshei	43826	466	875	7666	4836	3263	6028	-	-
14 Tvedestrand	18670	101	321	2829	1356	1552	1891	-	48
19 Froland	57543	198	484	6877	4598	4279	7947	80	149
26 Lillesand	8896	-	21	964	368	512	784	-	114
28 Birkenes	57085	-	540	11800	4600	7080	6640	85	-
29 Amli	52938	115	1505	6474	7428	3360	9515	-	195
35 Iveland	22312	-	237	1378	2934	1013	4645	-	57
37 Evje og Hornes	26551	-	933	859	4068	753	7014	-	2
38 Bygland	33572	-	277	6774	1633	5410	2385	-	-
40 Valle	10318	-	14	1787	582	1444	761	-	-
41 Bykle	1954	-	-	359	25	275	43	-	-
10 Vest-Agder									
I alt Total	183229	-	1073	12835	10579	10163	25649	746	1875
01 Kristiansand	11720	-	31	974	533	742	1176	117	256
02 Mandal	14629	-	91	1280	433	890	953	2	335
03 Farsund	2518	-	-	88	3	199	111	-	-
04 Flekkefjord	4220	-	29	170	271	137	669	-	-
14 Vennesla	32530	-	131	3508	2234	2631	4813	-	649
17 Songdalen	13394	-	118	463	1121	417	2932	-	-
18 Søgne	4778	-	94	70	140	54	417	-	-
21 Marnardal	29610	-	260	2798	2129	2094	4801	74	35
26 Åseral	6585	-	34	160	608	164	1216	-	-
27 Audnedal	17684	-	101	1454	1249	1210	2885	-	-
29 Lindesnes	12402	-	9	653	230	470	778	550	247
32 Lyngdal	7448	-	2	556	34	397	244	-	-
34 Hægebostad	11498	-	39	522	484	561	1582	3	66
37 Kvinesdal	11334	-	105	139	826	197	2353	-	268
46 Sirdal	2879	-	29	-	284	-	719	-	19
11 Rogaland									
I alt Total	38572	-	185	1155	1240	2599	2835	59	607
01 Eigersund	1529	-	-	94	1	175	16	11	16
02 Sandnes	3151	-	-	67	2	323	21	-	-
06 Haugesund	368	-	-	-	-	-	-	-	-
11 Sokndal	234	-	-	30	-	33	-	-	-
12 Lund	1268	-	1	28	13	81	24	20	-
14 Bjerkreim	1948	-	-	123	4	129	10	10	98
19 Hå	37	-	-	-	-	-	-	-	-
20 Klepp	93	-	-	2	-	10	3	-	2
21 Time	2453	-	-	100	-	540	-	-	3
22 Gjesdal	1400	-	-	-	-	-	-	-	-
29 Forsand	364	-	-	-	5	-	24	-	-
30 Strand	1651	-	1	38	52	117	233	-	-
33 Hjelmeland	3167	-	-	19	68	81	431	-	26
34 Suldal	8442	-	3	142	507	482	1049	18	315
35 Sauda	3100	-	129	8	350	35	450	-	64
41 Finnøy	460	-	-	-	-	-	-	-	-
42 Rennesøy	611	-	-	-	-	-	-	-	-
45 Bokn	70	-	-	-	-	-	-	-	-
46 Tysvær	3935	-	30	70	60	150	175	-	75
49 Karmøy	450	-	-	-	-	-	-	-	-
54 Vindafjord	3841	-	21	434	178	443	399	-	8

Roundwood cut for sale and industrial production, by assortment and species of tree. Municipality. 1994/95

Industrial wood, coniferous						Industrivirke av lauvtre Industrial wood, broad-leaved		Ved til brensel Fuelwood		Brutto- verdi Gross value	No.
Sams skurtømmer og massevirke Unsorted saw logs and pulpwood		Massevirke Pulpwood		Annet rundvirke Other roundwood		Spesial- og skurtømmer Special timber and saw logs	Masse- virke Pulp- wood	Barved Coni- ferous	Lauvved Broad- leaved		
Gran	Furu	Gran	Furu	Gran	Furu						
Cubic metres solid wood											1 000 kr
11015	-	90726	78263	137	434	4006	24269	1700	14113	155660	
-	-	3691	2756	-	-	383	2331	-	-	5473	01
-	-	8627	2035	-	-	650	1140	150	3500	9346	04
-	-	5857	3160	-	-	720	1089	500	1500	7891	06
540	-	7537	5377	-	-	340	2646	-	75	12003	11
12	-	10657	5687	-	-	472	2864	-	1000	16660	12
-	-	4765	2145	-	-	447	2215	-	1000	6887	14
57	-	15257	12259	-	-	339	4069	150	800	20270	19
-	-	1057	1502	-	49	320	605	100	2500	2743	26
2500	-	11000	8640	-	-	250	2950	-	1000	21407	28
793	-	8704	12505	137	29	62	2116	-	-	19856	29
1003	-	1479	7935	-	-	18	1175	-	438	7629	35
1631	-	1177	8962	-	138	5	509	-	500	9567	37
3465	-	7836	3967	-	125	-	500	500	700	11857	38
1014	-	2726	1272	-	93	-	25	200	400	3501	40
-	-	356	61	-	-	-	35	100	700	570	41
8717	3726	22625	42696	366	982	3170	11202	2135	24690	61057	
568	-	1313	2458	-	22	301	1229	-	2000	4007	01
1408	-	3359	2709	-	-	408	426	295	2040	4647	02
175	-	842	512	-	15	23	-	-	550	752	03
83	-	225	1028	-	-	113	45	-	1450	1400	04
1114	170	4590	7361	-	176	357	2796	-	2000	11302	14
229	-	1002	4051	-	-	370	691	-	2000	4711	17
71	-	359	1276	-	26	161	360	-	1750	1686	18
1290	1382	3838	6716	-	76	411	1206	500	2000	10167	21
-	237	380	2122	-	165	-	299	200	1000	2093	26
822	711	2248	3969	6	67	130	1132	500	1200	5897	27
1854	-	1732	2162	-	-	368	949	100	2300	3837	29
678	119	969	805	291	13	331	509	-	2500	2402	32
288	477	967	2702	69	327	173	738	500	2000	3411	34
137	630	767	3838	-	95	17	722	40	1200	3823	37
-	-	34	987	-	-	7	100	-	700	921	46
194	261	9907	7433	210	-	182	621	1275	9809	12040	
85	-	781	-	-	-	-	-	-	350	540	01
-	-	738	-	-	-	-	-	-	2000	958	02
-	-	368	-	-	-	-	-	-	-	103	06
-	-	139	15	-	-	-	-	-	17	63	11
-	-	353	38	-	-	95	418	-	197	389	12
-	108	611	75	-	-	-	-	80	700	812	14
-	-	37	-	-	-	-	-	-	-	11	19
-	-	76	-	-	-	-	-	-	-	26	20
-	-	1110	-	-	-	-	-	700	-	706	21
-	-	-	-	-	-	-	-	-	1400	420	22
-	-	-	156	-	-	-	-	-	179	144	29
-	-	261	449	-	-	-	-	-	500	504	30
-	-	427	1546	-	-	4	-	-	565	890	33
9	153	1068	2410	-	-	6	-	280	2000	2512	34
-	-	217	824	-	-	-	102	-	921	1103	35
-	-	210	-	-	-	-	-	-	250	131	41
-	-	169	442	-	-	-	-	-	-	152	42
-	-	15	10	-	-	-	-	15	30	16	45
100	-	1500	900	190	-	45	40	200	400	1088	46
-	-	441	9	-	-	-	-	-	-	127	49
-	-	1386	559	20	-	32	61	-	300	1346	54

Tabell 6 (forts.). Avvirkning til salg og industriell produksjon, etter sortiment og treslag. Kommune. 1994/95

Nr. Kommune Municipality	Avvirket i alt Roundwood cut, total	Industrivirke av bartre							
		Spesialtømmer Special timber		Prima skurtømmer First class saw logs		Sekunda skurtømmer Second class saw logs		Annet skurtømmer Other saw logs	
		Gran Spruce	Furu Pine	Gran	Furu	Gran	Furu	Gran	Furu
Kubikkmeter fast mål									
12 Hordaland									
I alt Total	123348	-	44	6044	2921	11021	7679	6186	3788
01 Bergen	7645	-	-	393	8	707	19	565	45
11 Etne	2518	-	-	33	10	77	18	-	-
14 Ølen	2369	-	-	62	21	140	159	-	17
16 Sveio	961	-	-	22	7	26	45	-	8
19 Bømlo	1888	-	-	-	50	80	120	-	-
21 Stord	3921	-	-	-	49	-	132	11	11
22 Fitjar	1007	-	-	-	4	-	39	40	350
23 Tysnes	2604	-	-	59	51	101	166	-	68
24 Kvinnherad	9639	-	8	120	317	411	1181	61	757
27 Jondal	2577	-	2	153	79	101	120	44	46
28 Odda	1022	-	-	28	18	149	145	-	-
31 Ullensvang	4495	-	2	272	143	492	247	207	113
32 Eidfjord	289	-	-	4	-	4	6	-	-
33 Ulvik	6920	-	20	750	550	1200	900	100	80
34 Granvin	3650	-	-	350	250	600	450	50	-
35 Voss	16201	-	10	900	1144	2400	2743	500	400
38 Kvam	8256	-	-	582	71	882	252	359	214
41 Fusa	3152	-	2	93	54	210	191	-	228
42 Samnanger	159	-	-	3	-	9	-	-	-
43 Os	8293	-	-	762	19	872	84	914	751
44 Austevoll	1394	-	-	-	-	-	-	-	100
45 Sund	330	-	-	-	-	-	-	-	-
47 Askøy	1697	-	-	-	-	-	300	-	-
51 Vaksdal	1991	-	-	86	10	194	50	35	47
52 Modalen	876	-	-	26	-	36	-	24	-
53 Osterøy	5793	-	-	386	7	469	19	781	69
56 Meland	3490	-	-	104	14	160	124	300	63
60 Radøy	4281	-	-	154	-	365	-	475	8
63 Lindås	14658	-	-	702	45	1336	169	1620	253
64 Austrheim	366	-	-	-	-	-	-	-	-
66 Masfjorden	906	-	-	-	-	-	-	100	160
14 Sogn og Fjordane									
I alt Total	77212	-	-	3163	1648	6951	9452	8155	2663
01 Flora	3249	-	-	37	70	46	21	240	600
11 Gulen	74	-	-	-	34	10	26	-	-
13 Hyllestad	1660	-	-	22	10	86	129	65	-
16 Høyanger	1423	-	-	13	26	23	203	36	-
17 Vik	1961	-	-	50	43	164	141	194	85
18 Balestrand	2763	-	-	37	25	112	103	425	249
19 Leikanger	116	-	-	-	-	32	-	-	-
20 Sogndal	7300	-	-	-	646	-	4548	-	67
21 Aurland	22	-	-	-	-	-	-	-	-
22 Lærdal	428	-	-	-	-	-	58	-	-
24 Årdal	341	-	-	-	29	-	38	-	-
26 Luster	2761	-	-	62	19	500	381	500	-
28 Askvoll	849	-	-	2	2	27	7	57	8
29 Fjaler	6272	-	-	467	30	397	116	1029	148
30 Gaular	5415	-	-	520	131	890	403	880	360
31 Jølster	1476	-	-	97	82	122	78	199	124
32 Førde	5490	-	-	642	27	622	145	790	208
33 Naustdal	3823	-	-	327	15	506	102	-	-
38 Bremanger	1920	-	-	42	3	244	55	479	188
39 Vågsøy	72	-	-	-	-	-	-	-	-
41 Selje	101	-	-	-	-	-	-	13	-
43 Eid	5777	-	-	149	29	466	198	730	94
44 Hornindal	2460	-	-	118	90	422	372	122	53
45 Gloppen	7417	-	-	165	125	563	962	674	373
49 Stryn	14042	-	-	413	212	1719	1366	1722	106

Roundwood cut for sale and industrial production, by assortment and species of tree. Municipality. 1994/95

Industrial wood, coniferous						Industrivirke av lauvtre Industrial wood, broad-leaved		Ved til brensel Fuelwood		Brutto- verdi Gross value	No.
Sams skurtømmer og massevirke Unsorted saw logs and pulpwood		Massevirke Pulpwood		Annet rundvirke Other roundwood		Spesial- og skurtømmer Special timber and saw logs	Masse- virke Pulp- wood	Barved Coni- ferous	Lauvved Broad- leaved		
Gran	Furu	Gran	Furu	Gran	Furu						
Cubic metres solid wood											1 000 kr
176	1593	41903	14574	664	1243	18	759	8399	16336	40034	
-	-	4540	368	-	-	-	-	250	750	2385	01
-	-	369	11	-	-	-	-	200	1800	953	11
-	-	339	351	132	48	-	-	100	1000	975	14
-	200	89	164	-	-	-	-	300	100	344	16
120	300	38	-	-	-	-	-	1100	80	753	19
40	407	67	4	-	-	-	-	2900	300	1691	21
-	-	144	-	-	-	-	-	300	130	420	22
-	-	643	536	-	-	-	-	30	950	892	23
-	-	1688	3053	-	-	18	-	-	2025	2571	24
-	436	643	3	-	-	-	-	50	900	1013	27
-	-	312	172	30	39	-	9	-	120	355	28
-	-	2106	693	-	-	-	-	20	200	1374	31
-	-	27	48	-	-	-	-	-	200	122	32
-	-	1900	750	-	70	-	200	100	300	2215	33
-	-	900	300	100	100	-	150	100	300	1198	34
-	42	3300	2622	100	500	-	300	200	1040	5352	35
-	-	3144	728	-	16	-	-	-	2008	2984	38
-	-	1410	614	-	-	-	100	-	250	954	41
-	80	7	-	-	-	-	-	-	60	67	42
-	-	3583	1026	-	-	-	-	100	182	2599	43
-	-	752	26	257	43	-	-	170	46	446	44
-	-	-	-	-	-	-	-	330	-	86	45
-	128	-	-	-	-	-	-	1219	50	456	47
15	-	396	258	-	-	-	-	-	900	589	51
1	-	289	-	-	-	-	-	-	500	259	52
-	-	3243	74	45	-	-	-	-	700	1687	53
-	-	1104	699	-	322	-	-	300	300	1124	56
-	-	2752	360	-	92	-	-	30	45	1174	60
-	-	7647	1673	-	13	-	-	500	700	4491	63
-	-	366	-	-	-	-	-	-	-	99	64
-	-	105	41	-	-	-	-	100	400	406	66
1462	245	25107	10133	301	238	80	51	454	7109	24480	
-	-	727	861	-	-	-	17	120	510	1036	01
-	-	-	4	-	-	-	-	-	-	26	11
-	-	769	537	18	24	-	-	-	-	454	13
9	23	454	386	-	-	-	-	-	250	582	16
500	-	527	102	-	-	-	-	30	125	633	17
37	37	1325	263	-	-	-	-	-	150	890	18
-	-	48	-	-	6	-	-	-	30	40	19
-	124	176	1418	-	104	-	-	30	187	2332	20
-	-	-	-	-	-	-	-	-	22	16	21
-	-	-	336	-	12	-	-	-	22	131	22
-	-	-	245	-	7	-	-	-	22	116	24
547	19	-	423	-	-	-	-	60	250	892	26
167	-	357	134	-	-	-	-	-	88	274	28
62	-	3015	844	-	-	-	-	14	150	1817	29
140	-	1885	142	-	-	-	-	-	64	1744	30
-	-	580	146	-	-	-	-	-	48	469	31
-	42	2539	379	-	-	-	-	-	96	1711	32
-	-	1860	234	283	85	-	11	-	400	1227	33
-	-	634	190	-	-	-	10	-	75	551	38
-	-	30	12	-	-	-	-	-	30	22	39
-	-	64	24	-	-	-	-	-	-	22	41
-	-	3627	371	-	-	-	13	-	100	1617	43
-	-	671	212	-	-	-	-	-	400	728	44
-	-	1957	1598	-	-	-	-	200	800	2191	45
-	-	3862	1272	-	-	80	-	-	3290	4958	49

Tabell 6 (forts.). Avvirkning til salg og industriell produksjon, etter sortiment og treslag. Kommune. 1994/95

Nr. Kommune Municipality	Avvirket i alt Roundwood cut, total	Industrivirke av bartre							
		Spesialtømmer Special timber		Prima skurtømmer First class saw logs		Sekunda skurtømmer Second class saw logs		Annet skurtømmer Other saw logs	
		Gran Spruce	Furu Pine	Gran	Furu	Gran	Furu	Gran	Furu
Kubikkmeter fast mål									
15 Møre og Romsdal									
I alt Total	121986	-	-	6985	6033	9037	21931	578	4428
02 Molde	10553	-	-	312	884	228	3070	-	369
04 Ålesund	679	-	-	40	-	50	2	-	96
11 Vanylven	1653	-	-	9	12	25	32	-	103
14 Sande	90	-	-	-	-	-	-	-	-
15 Høy	30	-	-	-	-	-	-	-	-
16 Ulstein	42	-	-	-	-	-	-	-	-
17 Hareid	71	-	-	-	-	-	-	-	-
19 Volda	2665	-	-	81	94	226	143	150	167
20 Ørsta	5436	-	-	157	16	427	70	304	-
23 Ørskog	596	-	-	-	12	-	77	-	9
24 Norddal	521	-	-	40	-	54	-	-	-
25 Stranda	1594	-	-	205	-	128	18	-	13
26 Stordal	91	-	-	3	3	4	2	2	-
28 Sykkylven	321	-	-	8	-	8	-	-	-
29 Skodje	3537	-	-	92	23	201	114	95	329
34 Haram	148	-	-	21	-	12	-	-	-
35 Vestnes	4187	-	-	165	74	342	375	-	6
39 Rauma	10958	-	-	1277	304	1554	1340	-	41
43 Nesset	6712	-	-	389	478	536	1438	-	209
47 Aukra	41	-	-	-	-	-	-	-	-
48 Fræna	1282	-	-	38	5	62	44	-	12
51 Eide	913	-	-	25	3	38	17	-	-
54 Averøy	1869	-	-	-	3	-	26	-	-
56 Frei	4142	-	-	-	176	-	1007	-	23
57 Gjemnes	5895	-	-	202	334	345	1048	-	144
60 Tingvoll	11934	-	-	402	1327	417	4001	-	476
63 Sunndal	6967	-	-	217	345	402	1454	-	240
66 Sunndal	17809	-	-	1794	1065	2170	3545	27	1377
67 Rindal	6405	-	-	1134	201	1123	722	-	193
69 Aure	7059	-	-	106	254	156	1358	-	219
71 Halså	7083	-	-	264	365	519	1778	-	358
72 Tustna	703	-	-	4	55	10	250	-	44
16 Sør-Trøndelag									
I alt Total	373879	-	-	74212	3775	78045	7390	5389	14482
01 Trondheim	24573	-	-	5680	188	5635	470	114	857
12 Hemne	9578	-	-	188	608	188	2577	-	388
13 Snillfjord	4470	-	-	321	126	364	407	-	28
17 Hitra	818	-	-	7	17	8	30	-	-
22 Agdenes	4540	-	-	783	4	1089	18	108	27
24 Rissa	15929	-	-	2249	1	4034	30	-	94
27 Bjugn	1276	-	-	186	15	325	40	-	85
30 Åfjord	8257	-	-	1162	3	1919	30	-	29
32 Roan	2076	-	-	240	-	527	-	-	64
33 Osen	4084	-	-	699	-	1137	1	-	114
34 Oppdal	8425	-	-	-	15	-	73	25	1152
35 Rennebu	21276	-	-	2442	548	2612	112	516	2142
36 Meldal	21003	-	-	3832	155	5117	158	497	1279
38 Orkdal	39456	-	-	7847	58	9853	247	668	2748
40 Røros	2417	-	-	-	132	-	245	-	78
44 Holtålen	6484	-	-	1268	3	1137	16	291	71
48 Midtre Gauldal	43613	-	-	9097	92	8860	401	1653	2677
53 Melhus	41451	-	-	10857	574	8806	383	115	1244
57 Skaun	22320	-	-	5515	10	5475	28	1264	232
62 Klæbu	8617	-	-	2540	49	2227	183	31	14
63 Malvik	19597	-	-	5847	405	3757	995	90	52
64 Selbu	52265	-	-	11512	724	12711	883	17	814
65 Tydal	11354	-	-	1940	48	2264	63	-	293

Roundwood cut for sale and industrial production, by assortment and species of tree. Municipality. 1994/95

Industrial wood, coniferous						Industrivirke av lauvtre Industrial wood, broad-leaved		Ved til brensel Fuelwood		Brutto- verdi Gross value	No.
Sams skurtømmer og massevirke Unsorted saw logs and pulpwood		Massevirke Pulpwood		Annet rundvirke Other roundwood		Spesial- og skur- tømmer Special timber and saw logs	Masse- virke Pulp- wood	Barved Coni- ferous	Lauvvød Broad- leaved		
Gran	Furu	Gran	Furu	Gran	Furu						
Cubic metres solid wood											1 000 kr
-	78	21818	27248	3	893	-	2413	5772	14769	36871	
-	-	921	2277	-	133	-	359	-	2000	3162	02
-	-	88	403	-	-	-	-	-	-	188	04
-	-	262	848	-	-	-	112	100	150	403	11
-	-	-	15	-	-	-	-	25	50	19	14
-	-	-	-	-	-	-	-	10	20	7	15
-	-	7	-	-	-	-	-	10	25	10	16
-	-	15	6	-	-	-	-	20	30	17	17
-	-	698	331	-	-	-	125	150	500	739	19
-	-	3717	136	-	-	-	159	200	250	1273	20
-	-	176	258	-	-	-	-	-	64	157	23
-	-	352	75	-	-	-	-	-	-	159	24
-	-	863	256	-	-	-	111	-	-	463	25
-	-	76	1	-	-	-	-	-	-	22	26
-	-	113	140	-	-	-	52	-	-	68	28
-	78	373	2080	-	35	-	60	12	45	948	29
-	-	88	11	-	-	-	16	-	-	41	34
-	-	703	1309	-	-	-	63	350	800	1425	35
-	-	2731	1923	-	-	-	118	670	1000	3408	39
-	-	957	1074	3	-	-	128	-	1500	2023	43
-	-	-	8	-	-	-	33	-	-	7	47
-	-	236	220	-	-	-	65	200	400	305	48
-	-	143	319	-	-	-	168	50	150	228	51
-	-	403	245	-	-	-	292	800	100	377	54
-	-	74	2597	-	110	-	55	100	-	1140	56
-	-	1035	1089	-	-	-	398	500	800	1657	57
-	-	1162	3229	-	-	-	20	400	500	3796	60
-	-	397	785	-	-	-	27	600	2500	1959	63
-	-	3370	2421	-	540	-	-	-	1500	6331	66
-	-	1561	596	-	75	-	-	-	800	2361	67
-	-	534	2889	-	-	-	33	750	760	1924	69
-	-	732	1548	-	-	-	19	750	750	2037	71
-	-	31	159	-	-	-	-	75	75	216	72
-	-	134896	24273	5	133	6	1588	4450	25235	131834	
-	-	9224	1713	-	-	-	75	300	317	8640	01
-	-	350	3779	-	-	-	-	-	1500	3323	12
-	-	443	1338	-	-	-	93	250	1100	1757	13
-	-	8	157	-	-	-	55	450	86	194	17
-	-	1814	197	-	-	-	-	-	500	1513	22
-	-	8858	314	-	-	-	349	-	-	5342	24
-	-	617	8	-	-	-	-	-	-	400	27
-	-	4616	198	-	-	-	-	-	300	2838	30
-	-	1134	1	-	-	-	-	-	110	708	32
-	-	1966	7	-	-	-	-	-	160	1404	33
-	-	28	1335	-	-	-	197	200	5400	2830	34
-	-	6448	2262	-	-	-	132	1000	3062	7440	35
-	-	6776	1283	-	-	-	118	500	1288	7071	36
-	-	15187	2690	-	-	-	127	-	31	13773	38
-	-	-	225	-	2	-	-	-	1735	1293	40
-	-	2703	128	-	-	6	59	-	802	2420	44
-	-	15144	2835	-	96	-	198	-	2560	14856	48
-	-	14956	1009	-	-	-	2	1000	2505	15603	53
-	-	8990	402	-	-	-	4	50	350	7939	57
-	-	2788	184	-	-	-	1	200	400	3182	62
-	-	6558	1236	5	-	-	24	300	328	6894	63
-	-	21283	2732	-	35	-	154	200	1200	18225	64
-	-	5005	240	-	-	-	-	-	1501	4188	65

Tabell 6 (forts.). Avvirkning til salg og industriell produksjon, etter sortiment og treslag. Kommune. 1994/95

Nr. Kommune Municipality	Avvirket i alt Roundwood cut, total	Industrivirke av barte							
		Spesialtømmer Special timber		Prima skurtømmer First class saw logs		Sekunda skurtømmer Second class saw logs		Annet skurtømmer Other saw logs	
		Gran Spruce	Furu Pine	Gran	Furu	Gran	Furu	Gran	Furu
Kubikkmeter fast mål									
17 Nord-Trøndelag									
I alt Total	702903	278	40	156837	1679	189232	5102	387	532
02 Steinkjer	101992	-	40	25600	199	26304	560	265	100
03 Namsos	25098	-	-	5233	121	8646	311	-	-
11 Meråker	20008	-	-	6231	58	4678	315	-	-
14 Stjørdal	55215	-	-	16979	219	14579	764	-	-
17 Frosta	10266	-	-	1767	86	2014	397	-	138
18 Løksvik	23217	-	-	2720	26	4922	85	-	-
19 Levanger	62712	-	-	15563	429	15831	1370	4	263
21 Verdal	48317	-	-	10582	54	14113	148	-	31
23 Mosvik	21108	-	-	4578	29	4710	155	-	-
24 Verran	25552	-	-	4599	7	6663	34	-	-
25 Namdalseid	29424	278	-	5881	34	8825	86	27	-
29 Inderøy	15592	-	-	2712	-	3500	6	-	-
36 Snåsa	52697	-	-	15453	238	13404	449	-	-
38 Lierne	58803	-	-	8065	2	14347	5	-	-
39 Røyrvik	2608	-	-	194	-	751	-	-	-
40 Namsskogan	21925	-	-	3077	11	6467	43	4	-
42 Grong	56848	-	-	12940	94	18695	188	22	-
43 Høylandet	18925	-	-	4393	8	6230	15	24	-
44 Overhalla	35759	-	-	8047	54	10788	114	6	-
48 Fosnes	5584	-	-	857	3	1567	17	-	-
49 Flatanger	3328	-	-	182	3	455	11	-	-
51 Nærøy	7661	-	-	1177	4	1736	29	35	-
55 Leka	264	-	-	7	-	7	-	-	-
18 Nordland									
I alt Total	175571	-	117	13193	168	24872	2118	7139	568
04 Bodø	2538	-	-	125	-	190	-	-	-
05 Narvik	5110	-	-	-	-	-	-	32	480
11 Bindal	10968	-	-	2126	-	2936	4	20	-
12 Sømna	830	-	-	51	-	87	-	-	-
13 Brønnøy	8614	-	-	1244	-	1525	-	11	-
16 Vævelstad	390	-	-	-	-	-	-	-	-
20 Alstahaug	250	-	-	-	-	-	-	-	-
22 Leirfjord	555	-	-	51	-	91	-	9	-
24 Vefsn	20667	-	-	2943	-	6071	4	542	-
25 Grane	20127	-	-	2641	3	4355	24	441	2
26 Hattfjelldal	20455	-	-	1308	-	3464	2	402	57
27 Dønna	200	-	-	-	-	-	-	-	-
32 Hømnes	10239	-	-	1115	-	2908	-	253	-
33 Rana	20310	-	-	525	-	2336	-	5420	-
36 Rødøy	1220	-	-	-	-	-	-	-	-
37 Meløy	2260	-	-	100	-	100	-	-	-
38 Gildeskål	1148	-	-	-	-	-	-	-	-
39 Beiarn	5781	-	-	112	-	166	-	-	-
40 Saltdal	7332	-	117	2	165	393	1384	-	-
41 Fauske	2281	-	-	-	-	-	-	-	-
42 Skjerstad	2209	-	-	50	-	50	-	-	-
45 Sørfold	1114	-	-	-	-	-	-	9	29
48 Steigen	5400	-	-	400	-	200	-	-	-
49 Hamarøy	3914	-	-	200	-	-	400	-	-
50 Tysfjord	2600	-	-	200	-	-	300	-	-
51 Lødingen	600	-	-	-	-	-	-	-	-
52 Tjeldsund	1681	-	-	-	-	-	-	-	-
53 Evenes	2543	-	-	-	-	-	-	-	-
54 Ballangen	5885	-	-	-	-	-	-	-	-
60 Vestvågøy	100	-	-	-	-	-	-	-	-
65 Vågan	250	-	-	-	-	-	-	-	-
66 Hadsel	1050	-	-	-	-	-	-	-	-
67 Bø	300	-	-	-	-	-	-	-	-
68 Øksnes	600	-	-	-	-	-	-	-	-
70 Sortland	5200	-	-	-	-	-	-	-	-
71 Andøy	850	-	-	-	-	-	-	-	-

Roundwood cut for sale and industrial production, by assortment and species of tree. Municipality. 1994/95

Industrial wood, coniferous						Industrivirke av lauvtre Industrial wood, broad-leaved		Ved til brensel Fuelwood		Brutto- verdi Gross value	No.
Sams skurtømmer og massevirke Unsorted saw logs and pulpwood		Massevirke Pulpwood		Annet rundvirke Other roundwood		Spesial- og skur- tømmer Special timber and saw logs	Masse- virke Pulp- wood	Barved Coni- ferous	Lauvved Broad- leaved		
Gran	Furu	Gran	Furu	Gran	Furu						
Cubic metres solid wood											1 000 kr
224	19	319182	8935	357	2	4	3303	4933	11857	240687	
3	-	47094	384	2	-	1	87	300	1053	34939	02
-	-	9242	133	-	-	-	7	200	1205	8656	03
-	-	8053	495	-	-	-	178	-	-	6983	11
-	19	19905	2331	79	-	-	327	-	13	20080	14
-	-	4363	1243	-	-	-	8	100	150	3250	17
-	-	14682	182	-	-	-	-	200	400	7248	18
-	-	25632	1991	-	-	-	45	783	801	21800	19
125	-	21937	264	-	-	3	505	-	555	16174	21
-	-	9451	635	29	-	-	21	700	800	6884	23
-	-	14054	166	13	-	-	-	-	16	8338	24
-	-	12631	75	58	-	-	-	300	1229	10561	25
-	-	7675	195	-	-	-	4	600	900	4857	29
67	-	21845	533	-	-	-	362	-	346	18628	36
-	-	34577	2	4	-	-	1759	-	42	18866	38
-	-	1342	-	-	-	-	-	-	321	789	39
13	-	10866	36	62	-	-	-	400	946	7534	40
-	-	24718	70	93	-	-	-	-	28	20078	42
-	-	7938	17	-	-	-	-	-	300	6786	43
-	-	15659	70	17	2	-	-	200	802	12886	44
-	-	2770	20	-	-	-	-	50	300	1843	48
-	-	1859	18	-	-	-	-	300	500	1117	49
16	-	2889	75	-	-	-	-	700	1000	2336	51
-	-	-	-	-	-	-	-	100	150	53	55
2839	107	46634	1729	2739	-	44	21729	819	50756	59267	
-	-	45	-	-	-	-	378	-	1800	940	04
-	-	40	460	15	-	29	495	149	3410	2503	05
-	-	4706	46	-	-	-	30	-	1100	3720	11
-	-	383	9	-	-	-	-	-	300	313	12
-	-	4501	8	-	-	-	125	-	1200	2931	13
290	-	-	-	-	-	-	-	-	100	157	16
50	-	-	-	-	-	-	-	-	200	155	20
-	-	204	-	-	-	-	-	-	200	258	22
-	-	10077	6	159	-	-	57	-	808	6752	24
-	-	9227	18	-	-	-	2148	200	1068	6271	25
-	-	8808	67	-	-	-	5129	200	1018	5780	26
150	-	-	-	-	-	-	-	-	50	80	27
-	-	4331	-	-	-	-	254	-	1378	3328	32
-	-	4097	-	2206	-	-	2342	160	3224	7914	33
200	20	-	-	20	-	-	-	30	950	413	36
300	-	-	-	30	-	-	-	30	1700	747	37
150	-	-	-	30	-	-	-	50	918	382	38
-	-	-	583	143	-	-	2378	-	2399	1893	39
-	-	-	532	-	-	-	4159	-	580	2119	40
-	-	183	-	-	-	-	35	-	2063	507	41
-	-	-	-	-	-	-	48	-	2061	864	42
535	-	32	-	-	-	-	-	-	509	285	45
-	-	-	-	100	-	-	500	-	4200	2010	48
-	-	-	-	-	-	-	1000	-	2314	1349	49
-	-	-	-	-	-	-	500	-	1600	905	50
100	-	-	-	-	-	-	-	-	500	180	51
139	32	-	-	-	-	-	-	-	1510	814	52
115	-	-	-	11	-	-	301	-	2116	1147	53
410	55	-	-	25	-	15	1850	-	3530	2047	54
50	-	-	-	-	-	-	-	-	50	30	60
50	-	-	-	-	-	-	-	-	200	75	65
50	-	-	-	-	-	-	-	-	1000	315	66
-	-	-	-	-	-	-	-	-	300	90	67
-	-	-	-	-	-	-	-	-	600	180	68
200	-	-	-	-	-	-	-	-	5000	1560	70
50	-	-	-	-	-	-	-	-	800	255	71

Tabell 6 (forts.). Avvirkning til salg og industriell produksjon, etter sortiment og treslag. Kommune. 1994/95

Nr. Kommune Municipality	Avvirket i alt Roundwood cut, total	Industrivirke av barte							
		Spesialtømmer Special timber		Prima skurtømmer First class saw logs		Sekunda skurtømmer Second class saw logs		Annet skurtømmer Other saw logs	
		Gran Spruce	Furu Pine	Gran	Furu	Gran	Furu	Gran	Furu
Kubikkmeter fast mål									
19 Troms									
I alt Total	87035	-	-	-	188	-	4931	415	2720
01 Harstad	1880	-	-	-	-	-	-	40	-
02 Tromsø	3100	-	-	-	-	-	-	-	-
13 Skånland	2292	-	-	-	-	-	15	15	10
15 Bjarkøy	280	-	-	-	-	-	-	-	10
17 Ibestad	300	-	-	-	-	-	-	-	-
19 Gratangen	200	-	-	-	-	-	-	-	-
20 Lavangen	400	-	-	-	-	-	-	-	-
22 Bardu	11919	-	-	-	-	-	851	100	600
23 Salangen	3000	-	-	-	-	-	-	-	-
24 Målselv	27465	-	-	-	188	-	621	200	2000
25 Sørreisa	5080	-	-	-	-	-	-	-	-
26 Dyrøy	2100	-	-	-	-	-	-	-	-
27 Tranøy	4450	-	-	-	-	-	-	-	-
31 Lenvik	5380	-	-	-	-	-	-	-	-
33 Balsfjord	8427	-	-	-	-	-	330	-	-
36 Karlsøy	300	-	-	-	-	-	-	-	-
38 Lyngen	740	-	-	-	-	-	-	-	-
39 Storfjord	1100	-	-	-	-	-	-	-	-
40 Gáivoutna - Kåfjord	2272	-	-	-	-	-	-	60	-
42 Nordreisa	3778	-	-	-	-	-	2425	-	-
43 Kvænangen	2572	-	-	-	-	-	689	-	100
20 Finnmark									
I alt Total	6317	-	-	-	-	-	-	-	3651
03 Vadsø	213	-	-	-	-	-	-	-	-
12 Alta	1659	-	-	-	-	-	-	-	947
17 Kvalsund	174	-	-	-	-	-	-	-	-
20 Porsanger	299	-	-	-	-	-	-	-	11
21 Kárášjohka-Karasjok	492	-	-	-	-	-	-	-	300
22 Lebesby	53	-	-	-	-	-	-	-	-
25 Deatnu - Tana	228	-	-	-	-	-	-	-	-
27 Unjárga-Nesseby	86	-	-	-	-	-	-	-	-
30 Sør-Varanger	3113	-	-	-	-	-	-	-	2393

Roundwood cut for sale and industrial production, by assortment and species of tree. Municipality. 1994/95

Industrial wood, coniferous						Industrivirke av lauvtre Industrial wood, broad-leaved		Ved til brensel Fuelwood		Brutto- verdi Gross value	No.
Sams skurtømmer og massevirke Unsorted saw logs and pulpwood		Massevirke Pulpwood		Annet rundvirke Other roundwood		Spesial- og skur- tømmer Special timber and saw logs	Masse- virke Pulp- wood	Barved Coni- ferous	Lauvved Broad- leaved		
Gran	Furu	Gran	Furu	Gran	Furu						
Cubic metres solid wood											1 000 kr
210	50	352	2556	115	277	20	46551	-	28650	28800	
-	-	-	-	40	-	-	-	-	1800	695	01
-	-	-	-	-	-	-	600	-	2500	1680	02
-	-	12	-	15	10	-	15	-	2200	842	13
-	-	-	-	10	10	-	-	-	250	103	15
-	-	-	-	-	-	-	-	-	300	69	17
-	-	-	-	-	-	-	-	-	200	150	19
-	-	-	-	-	-	-	-	-	400	320	20
-	-	100	406	-	-	-	7362	-	2500	3929	22
-	-	-	-	-	-	-	1500	-	1500	1095	23
-	-	200	1815	-	212	-	18729	-	3500	7939	24
80	-	-	-	-	-	-	3000	-	2000	1509	25
-	-	-	-	-	-	-	1100	-	1000	750	26
10	-	-	-	-	-	-	2940	-	1500	1260	27
-	-	20	-	-	-	-	3360	-	2000	1509	31
-	50	-	-	-	-	20	6027	-	2000	2710	33
-	-	-	-	-	-	-	-	-	300	180	36
120	-	-	-	-	-	-	120	-	500	320	38
-	-	-	-	-	-	-	600	-	500	390	39
-	-	20	-	50	10	-	132	-	2000	814	40
-	-	-	252	-	35	-	1066	-	-	1078	42
-	-	-	83	-	-	-	-	-	1700	1459	43
-	-	-	360	-	-	-	-	-	2306	1567	
-	-	-	-	-	-	-	-	-	213	50	03
-	-	-	-	-	-	-	-	-	712	375	12
-	-	-	-	-	-	-	-	-	174	41	17
-	-	-	-	-	-	-	-	-	288	71	20
-	-	-	-	-	-	-	-	-	192	111	21
-	-	-	-	-	-	-	-	-	53	13	22
-	-	-	-	-	-	-	-	-	228	54	25
-	-	-	-	-	-	-	-	-	86	20	27
-	-	-	360	-	-	-	-	-	360	832	30

Tabell 7. Avvirkning¹ til salg og industriell produksjon, etter kjøpergruppe og treslag. Kommune. 1994/95

Nr.	Kommune Municipality	Alle grupper All groups			Sagbruk og trevareindustri Sawmills and wood industries				
		I alt Total	Gran Spruce	Furu Pine	Lauvtre Broad- leaved	I alt	Gran	Furu	Lauvtre
Kubikkmeter fast mål									
01 Østfold									
	I alt Total	465797	378432	83531	3834	204161	171626	32401	134
01	Halden	63935	46887	16086	962	4900	4309	591	-
04	Moss	4070	3333	592	145	1168	962	202	4
05	Sarpsborg	40459	30974	9369	116	18254	14705	3543	6
06	Frørikstad	30941	27004	3877	60	17928	15484	2443	1
11	Hvaler	343	245	98	-	16	-	16	-
18	Åremark	41056	30466	9824	766	5433	3517	1916	-
19	Mårer	56635	45538	10670	427	28830	23374	5456	-
21	Rømskog	22747	17241	5352	154	13634	10363	3244	27
22	Trøgstad	29556	26415	2925	216	17857	15850	1995	12
23	Spydeberg	19473	17781	1592	100	12123	10957	1140	26
24	Askim	10172	10033	109	30	5645	5568	77	-
25	Eidsberg	34528	29127	5107	294	21628	18125	3484	19
27	Skiptvet	10618	10031	537	50	5596	5234	357	5
28	Rakkestad	45122	33686	11154	282	21464	17475	3989	-
35	Råde	6123	5187	936	-	2868	2428	440	-
36	Rygge	3840	3538	301	1	1653	1527	125	1
37	Våler	25512	21663	3725	124	14184	11608	2560	16
38	Hobøl	20667	19283	1277	107	10980	10140	823	17
02 Akershus									
	I alt Total	713938	623850	85026	5062	426610	372839	53382	389
11	Vestby	24737	23418	925	394	14090	13585	458	47
13	Ski	27443	24483	2832	128	17066	15035	2013	18
14	Ås	34449	33247	700	502	21418	21007	397	14
15	Frogn	14039	13269	681	89	7555	7116	433	6
16	Nesodden	6264	5426	737	101	3370	2872	479	19
17	Oppegård	2702	2594	99	9	2070	2031	39	-
19	Bærum	19706	19394	94	218	10518	10424	76	18
20	Asker	8587	8104	235	248	5147	4980	157	10
21	Aurskog-Høland	119215	90459	28114	642	69724	52414	17310	-
26	Sørum	34124	29521	4409	194	20316	17302	3014	-
27	Fet	19688	15639	3788	261	13123	10723	2384	16
28	Rælingen	5119	4889	178	52	3326	3178	142	6
29	Enebakk	31386	29068	2123	195	19716	18179	1512	25
30	Lørenskog	8059	7736	286	37	5532	5324	206	2
31	Skedsmo	4933	4404	477	52	3373	2990	363	20
33	Nittedal	37763	36518	1114	131	25106	24482	614	10
34	Gjerdrum	13411	11924	1400	87	9068	7939	1129	-
35	Ullensaker	53628	42818	10155	655	28633	22248	6315	70
36	Nes	87744	68506	18913	325	52146	39333	12748	65
37	Eidsvoll	84817	80827	3702	288	53485	51140	2345	-
38	Nannestad	43049	38797	3986	266	26157	24906	1212	39
39	Hurdal	33075	32809	78	188	15671	15631	36	4
03 Oslo									
	I alt Total	31012	29539	1202	271	17206	16250	955	1
01	Oslo	31012	29539	1202	271	17206	16250	955	1

¹ Utenom ved til brensel.

Roundwood cut¹ for sale and industrial production, by buyer group and species of tree. Municipality. 1994/95

Tremasse- og celluloseindustri <i>Mechanical and chemical pulp industries</i>				Trefiber- og sponplateindustri <i>Fibre and particle board industries</i>				Andre kjøpere <i>Other buyers</i>				No.
I alt	Gran	Furu	Lauvtré	I alt	Gran	Furu	Lauvtré	I alt	Gran	Furu	Lauvtré	
<i>Cubic metres solid wood</i>												
180751	156881	22326	1544	204	-	-	204	80681	49925	28804	1952	
25146	20681	4159	306	-	-	-	-	33889	21897	11336	656	01
2902	2371	390	141	-	-	-	-	-	-	-	-	04
20462	16073	4279	110	-	-	-	-	1743	196	1547	-	05
12920	11519	1342	59	-	-	-	-	93	1	92	-	06
61	61	-	-	-	-	-	-	266	184	82	-	11
11212	9737	1220	255	-	-	-	-	24411	17212	6688	511	18
17679	15825	1787	67	-	-	-	-	10126	6339	3427	360	19
7299	5878	1368	53	-	-	-	-	1814	1000	740	74	21
11495	10565	930	-	204	-	-	204	-	-	-	-	22
7349	6824	451	74	-	-	-	-	1	-	1	-	23
4527	4465	32	30	-	-	-	-	-	-	-	-	24
12640	10942	1551	147	-	-	-	-	260	60	72	128	25
5022	4797	180	45	-	-	-	-	-	-	-	-	27
15611	13175	2377	59	-	-	-	-	8047	3036	4788	223	28
3238	2759	479	-	-	-	-	-	17	-	17	-	35
2187	2011	176	-	-	-	-	-	-	-	-	-	36
11315	10055	1152	108	-	-	-	-	13	-	13	-	37
9686	9143	453	90	-	-	-	-	1	-	1	-	38
276383	243660	28340	4383	81	-	-	81	10864	7351	3304	209	
10647	9833	467	347	-	-	-	-	-	-	-	-	11
10369	9448	811	110	-	-	-	-	8	-	8	-	13
13031	12240	303	488	-	-	-	-	-	-	-	-	14
6480	6153	244	83	-	-	-	-	4	-	4	-	15
2894	2554	258	82	-	-	-	-	-	-	-	-	16
632	563	60	9	-	-	-	-	-	-	-	-	17
9188	8970	18	200	-	-	-	-	-	-	-	-	19
3440	3124	78	238	-	-	-	-	-	-	-	-	20
47582	37068	10056	458	-	-	-	-	1909	977	748	184	21
13472	12194	1084	194	-	-	-	-	336	25	311	-	26
6220	4870	1105	245	-	-	-	-	345	46	299	-	27
1793	1711	36	46	-	-	-	-	-	-	-	-	28
11670	10889	611	170	-	-	-	-	-	-	-	-	29
2495	2412	75	8	27	-	-	27	5	-	5	-	30
1560	1414	114	32	-	-	-	-	-	-	-	-	31
12656	12036	499	121	-	-	-	-	1	-	1	-	33
4343	3985	271	87	-	-	-	-	-	-	-	-	34
24067	19949	3582	536	49	-	-	49	879	621	258	-	35
28468	23491	4742	235	-	-	-	-	7130	5682	1423	25	36
31187	29687	1217	283	5	-	-	5	140	-	140	-	37
16788	13891	2670	227	-	-	-	-	104	-	104	-	38
17401	17178	39	184	-	-	-	-	3	-	3	-	39
13806	13289	247	270	-	-	-	-	-	-	-	-	
13806	13289	247	270	-	-	-	-	-	-	-	-	01

¹ Excluding fuelwood.

Tabell 7 (forts.). Avvirkning¹ til salg og industriell produksjon, etter kjøpergruppe og treslag. Kommune. 1994/95

Nr.	Kommune Municipality	Alle grupper All groups				Sagbruk og trevareindustri Sawmills and wood industries			
		I alt Total	Gran Spruce	Furu Pine	Lauvtre Broad- leaved	I alt	Gran	Furu	Lauvtre
Kubikkmeter fast mål									
04 Hedmark									
	I alt Total	2253456	1654313	583561	15582	1400375	1027223	370825	2327
02	Kongsvinger	192816	145881	44691	2244	117987	89717	28242	28
03	Hamar	25503	21245	4237	21	13598	11840	1758	-
12	Ringsaker	161503	152553	8647	303	101240	95399	5824	17
15	Løten	51804	34497	17288	19	32593	20631	11962	-
17	Stange	136226	115741	20460	25	79393	72191	7202	-
18	Nord-Odal	86310	77868	8289	153	56054	50838	5216	-
19	Sør-Odal	95292	87884	6545	863	65419	60418	5001	-
20	Eidskog	93082	74603	17708	771	64633	51893	12740	-
23	Grue	174252	119997	51952	2303	134866	92222	41801	843
25	Åsnes	208329	142897	63237	2195	166201	114440	50527	1234
26	Våler	140645	115584	23765	1296	68558	57407	11108	43
27	Elverum	225128	165066	59366	696	128680	96407	32270	3
28	Trysil	199131	125331	72683	1117	111162	63485	47653	24
29	Åmot	165916	119391	45097	1428	96717	70462	26120	135
30	Stor-Elvdal	117786	88922	27425	1439	60224	45648	14576	-
32	Rendalen	87107	45342	41426	339	43005	22813	20192	-
34	Engerdal	32098	5528	26570	-	22373	2750	19623	-
36	Toiga	4294	266	3882	146	3025	129	2896	-
37	Tynset	27139	9731	17318	90	16756	5177	11579	-
38	Alvdal	21803	5937	15838	28	14002	3334	10668	-
39	Folldal	5683	-	5683	-	2987	-	2987	-
41	Os	1609	49	1454	106	902	22	880	-
05 Oppland									
	I alt Total	1206769	1081441	122734	2594	684466	596429	87900	137
01	Lillehammer	68615	67577	975	63	42269	41518	741	10
02	Gjøvik	136802	134835	1820	147	88383	86569	1753	61
11	Dovre	5754	73	5612	69	4225	60	4165	-
12	Lesja	8069	10	8021	38	4897	8	4889	-
13	Skjåk	12782	513	12269	-	12500	343	12157	-
14	Lom	3816	1033	2783	-	2898	935	1963	-
15	Vågå	13006	1765	11241	-	8480	872	7608	-
16	Nord-Fron	24086	13201	10768	117	13089	6919	6170	-
17	Sel	10677	3154	7362	161	6841	1948	4893	-
19	Sør-Fron	17059	16251	769	39	10150	9673	477	-
20	Ringebu	30773	29348	1425	-	15338	14389	949	-
21	Øyer	38731	37303	1428	-	20884	19766	1118	-
22	Gausdal	68444	68051	219	174	32893	32745	148	-
28	Østre Toten	81519	80231	1076	212	48556	47730	826	-
29	Vestre Toten	55338	53817	1251	270	34385	33395	990	-
32	Jevnaker	40780	36834	3935	11	24093	21089	3004	-
33	Lunnør	51000	47439	3550	11	26439	23825	2607	7
34	Gran	139482	120004	19218	260	79661	65293	14367	1
36	Søndre Land	101505	97013	4319	173	58939	55796	3143	-
38	Nordre Land	95511	92239	2978	294	51681	49618	2007	56
40	Sør-Aurdal	92892	80393	12052	447	44820	37595	7223	2
41	Etnedal	30733	27612	3047	74	17451	15310	2141	-
42	Nord-Aurdal	49852	44349	5473	30	24100	20235	3865	-
43	Vestre Slidre	17034	16304	730	-	6690	6242	448	-
44	Øystre Slidre	10281	9931	346	4	3957	3766	191	-
45	Vang	2228	2161	67	-	847	790	57	-

¹ Utenom ved til brensel.

Roundwood cut¹ for sale and industrial production, by buyer group and species of tree. Municipality. 1994/95

Tremasse- og celluloseindustri <i>Mechanical and chemical pulp industries</i>				Trefiber- og sponplateindustri <i>Fibre and particle board industries</i>				Andre kjøpere <i>Other buyers</i>				No.
I alt	Gran	Furu	Lauvtre	I alt	Gran	Furu	Lauvtre	I alt	Gran	Furu	Lauvtre	
<i>Cubic metres solid wood</i>												
550522	459422	87486	3614	718	436	65	217	301841	167232	125185	9424	
19923	18354	1506	63	-	-	-	-	54906	37810	14943	2153	02
10631	9088	1543	-	-	-	-	-	1274	317	936	21	03
58791	57057	1500	234	1	-	-	1	1471	97	1323	51	12
17699	13866	3814	19	-	-	-	-	1512	-	1512	-	15
47787	43109	4653	25	436	436	-	-	8610	5	8605	-	17
24894	23468	1396	30	-	-	-	-	5362	3562	1677	123	18
28082	26623	1350	109	-	-	-	-	1791	843	194	754	19
6569	5587	972	10	-	-	-	-	21880	17123	3996	761	20
16346	13615	2336	395	15	-	-	15	23025	14160	7815	1050	23
10443	7902	2317	224	42	-	-	42	31643	20555	10393	695	25
58760	48611	9071	1078	67	-	-	67	13260	9566	3586	108	26
66669	53705	12693	271	90	-	-	90	29689	14954	14403	332	27
27658	24676	2758	224	-	-	-	-	60311	37170	22272	869	28
54906	44312	10124	470	2	-	-	2	14291	4617	8853	821	29
45944	39590	6235	119	-	-	-	-	11618	3684	6614	1320	30
37009	22526	14186	297	-	-	-	-	7093	3	7048	42	32
17	12	5	-	-	-	-	-	9708	2766	6942	-	34
745	137	598	10	-	-	-	-	524	-	388	136	36
8594	4554	4040	-	65	-	65	-	1724	-	1634	90	37
6511	2603	3908	-	-	-	-	-	1290	-	1262	28	38
2009	-	2009	-	-	-	-	-	687	-	687	-	39
535	27	472	36	-	-	-	-	172	-	102	70	41
512492	479485	31532	1475	1483	578	905	-	8328	4949	2397	982	
26346	26059	234	53	-	-	-	-	-	-	-	-	01
48419	48266	67	86	-	-	-	-	-	-	-	-	02
1460	13	1447	-	-	-	-	-	69	-	-	69	11
3134	2	3132	-	-	-	-	-	38	-	-	38	12
282	170	112	-	-	-	-	-	-	-	-	-	13
918	98	820	-	-	-	-	-	-	-	-	-	14
4526	893	3633	-	-	-	-	-	-	-	-	-	15
10063	6282	3693	88	905	-	905	-	29	-	-	29	16
3675	1206	2448	21	-	-	-	-	161	-	21	140	17
6870	6578	292	-	-	-	-	-	39	-	-	39	19
15081	14605	476	-	354	354	-	-	-	-	-	-	20
17611	17313	298	-	224	224	-	-	12	-	12	-	21
35551	35306	71	174	-	-	-	-	-	-	-	-	22
31289	30836	241	212	-	-	-	-	1674	1665	9	-	28
19137	18668	260	209	-	-	-	-	1816	1754	1	61	29
16403	15497	901	5	-	-	-	-	284	248	30	6	32
24557	23614	943	-	-	-	-	-	4	-	-	4	33
59739	54711	4770	258	-	-	-	-	82	-	81	1	34
42116	40924	1094	98	-	-	-	-	450	293	82	75	36
43592	42621	971	-	-	-	-	-	238	-	-	238	38
45335	42122	2953	260	-	-	-	-	2737	676	1876	185	40
13165	12302	863	-	-	-	-	-	117	-	43	74	41
25480	24103	1366	11	-	-	-	-	272	11	242	19	42
10258	9976	282	-	-	-	-	-	86	86	-	-	43
6320	6165	155	-	-	-	-	-	4	-	-	4	44
1165	1155	10	-	-	-	-	-	216	216	-	-	45

¹ Excluding fuelwood.

Tabell 7 (forts.). Avvirkning¹ til salg og industriell produksjon, etter kjøpergruppe og treslag. Kommune. 1994/95

Nr.	Kommune Municipality	Alle grupper All groups			Sagbruk og trevareindustri Sawmills and wood industries				
		I alt Total	Gran Spruce	Furu Pine	Lauvtré Broad- leaved	I alt	Gran	Furu	Lauvtré
Kubikkmeter fast mål									
06 Buskerud									
	I alt Total	962408	723892	225101	13415	521130	378434	142270	426
02	Drammen	14312	12921	1211	180	8072	7235	833	4
04	Kongsberg	114277	78062	34584	1631	62739	39116	23602	21
05	Ringerike	209970	152223	54818	2929	106234	77553	28630	51
12	Hole	20766	14944	5738	84	11295	7685	3610	-
15	Flå	39062	32032	6675	355	18494	14123	4369	2
16	Nes	36650	28262	8257	131	19441	14312	5129	-
17	Gol	22909	16054	6855	-	11693	7869	3824	-
18	Hemsedal	5966	5416	550	-	3062	2752	310	-
19	Ål	11896	8212	3684	-	6037	3957	2080	-
20	Hol	2803	1788	1015	-	1422	972	450	-
21	Sigdal	77089	54772	21436	881	43710	29137	14570	3
22	Krødsherad	42688	32337	8791	1560	22782	16678	6047	57
23	Modum	74945	57249	16658	1038	40851	29777	11051	23
24	Øvre Eiker	53663	35312	17839	512	30514	18369	12131	14
25	Nedre Eiker	16094	12498	3475	121	8637	6358	2245	34
26	Lier	35665	34063	1349	253	20143	19039	1056	48
27	Røyken	15441	13180	1682	579	8400	7285	1051	64
28	Hurum	20807	18201	2071	535	11319	10007	1214	98
31	Flesberg	74323	56479	17216	628	44991	32671	12320	-
32	Rollag	44341	36490	7179	672	26953	21715	5238	-
33	Nore og Uvdal	28741	23397	4018	1326	14341	11824	2510	7
07 Vestfold									
	I alt Total	321566	272608	14457	34501	151978	142321	9347	310
01	Borre	9201	4946	65	4190	2436	2395	41	-
02	Holmestrand	13662	12190	1061	411	7177	6454	719	4
04	Tønsberg	11154	7921	410	2823	4024	3727	248	49
06	Sandefjord	9986	7985	286	1715	5082	4847	173	62
09	Larvik	64280	49595	3361	11324	27183	25371	1741	71
11	Svelvik	4231	3580	620	31	2466	1973	493	-
13	Sande	20087	17686	1771	630	9738	8468	1263	7
14	Hof	37079	34477	1705	897	18842	18023	816	3
16	Våle	12896	11741	65	1090	5693	5642	51	-
18	Ramnes	35948	31523	1202	3223	17774	16821	898	55
19	Andebu	35709	31724	1135	2850	18471	17607	851	13
20	Stokke	21277	16877	1186	3214	10142	9206	931	5
22	Nøtterøy	3580	2966	376	238	1874	1639	232	3
23	Tjøme	307	109	88	110	73	45	28	-
28	Lardal	42169	39288	1126	1755	21003	20103	862	38
08 Telemark									
	I alt Total	830393	527588	267448	35357	424868	257607	166121	1140
05	Porsgrunn	12582	11140	442	1000	6127	5843	275	9
06	Skien	104786	81538	18804	4444	51161	39774	11214	173
07	Notodden	90765	43897	45455	1413	52360	23022	29280	58
11	Siljan	43160	40806	1114	1240	20801	19938	744	119
14	Bamble	34810	21197	9570	4043	16856	10071	6702	83
15	Kragerø	29978	14608	12070	3300	14604	6342	8160	102
17	Drangedal	93163	45206	40006	7951	48522	21670	26751	101
19	Nome	33348	20315	11228	1805	15597	9495	6059	43
21	Bø	25688	15852	8407	1429	13073	8446	4590	37
22	Sauherad	35797	21557	12417	1823	19142	11277	7771	94
26	Tinn	48039	37010	9827	1202	25104	18221	6855	28
27	Hjartdal	24533	19665	4271	597	12267	9377	2890	-
28	Seljord	40340	25144	13804	1392	20632	12236	8321	75
29	Kviteseid	38307	24091	13526	690	20683	12290	8224	169
30	Nissedal	56701	23308	31847	1546	29661	11400	18213	48
31	Fyresdal	54666	30141	23743	782	26084	12588	13496	-
33	Tokke	39474	30999	7846	629	18944	14217	4726	1
34	Vinje	24256	21114	3071	71	13250	11400	1850	-

¹ Utenom ved til brensel.

Roundwood cut¹ for sale and industrial production, by buyer group and species of tree. Municipality. 1994/95

Tremasse- og celluloseindustri <i>Mechanical and chemical pulp industries</i>				Trefiber- og sponplateindustri <i>Fibre and particle board industries</i>				Andre kjøpere <i>Other buyers</i>				No.
I alt	Gran	Furu	Lauvre	I alt	Gran	Furu	Lauvre	I alt	Gran	Furu	Lauvre	
<i>Cubic metres solid wood</i>												
412699	335247	67047	10405	3786	2283	-	1503	24793	7928	15784	1081	
6240	5686	378	176	-	-	-	-	-	-	-	-	02
46378	37143	8711	524	2729	1761	-	968	2431	42	2271	118	04
86496	67287	16816	2393	-	-	-	-	17240	7383	9372	485	05
9094	7259	1790	45	-	-	-	-	377	-	338	39	12
20533	17909	2284	340	-	-	-	-	35	-	22	13	15
17071	13950	2990	131	-	-	-	-	138	-	138	-	16
11013	8185	2828	-	-	-	-	-	203	-	203	-	17
2878	2664	214	-	-	-	-	-	26	-	26	-	18
5525	4099	1426	-	-	-	-	-	334	156	178	-	19
1171	816	355	-	-	-	-	-	210	-	210	-	20
33012	25613	6601	798	21	-	-	21	346	22	265	59	21
19039	15334	2227	1478	-	-	-	-	867	325	517	25	22
33549	27472	5136	941	-	-	-	-	545	-	471	74	23
22354	16943	5080	331	-	-	-	-	795	-	628	167	24
7217	6140	1028	49	-	-	-	-	240	-	202	38	25
15459	15024	293	142	-	-	-	-	63	-	-	63	26
7041	5895	631	515	-	-	-	-	-	-	-	-	27
9488	8194	857	437	-	-	-	-	-	-	-	-	28
28397	23449	4399	549	438	359	-	79	497	-	497	-	31
16679	14693	1501	485	269	82	-	187	440	-	440	-	32
14065	11492	1502	1071	329	81	-	248	6	-	6	-	33
138196	122950	4159	11087	26178	6268	718	19192	5214	1069	233	3912	
2778	2535	23	220	3619	16	-	3603	368	-	1	367	01
6099	5372	342	385	364	364	-	-	22	-	-	22	02
4637	4194	150	293	2277	-	-	2277	216	-	12	204	04
3462	2982	78	402	1305	156	5	1144	137	-	30	107	06
27410	21782	1444	4184	8475	2041	50	6384	1212	401	126	685	09
1765	1607	127	31	-	-	-	-	-	-	-	-	11
10211	9218	508	485	-	-	-	-	138	-	-	138	13
17177	16340	277	560	832	114	612	106	228	-	-	228	14
6344	5914	14	416	714	185	-	529	145	-	-	145	16
15560	14268	288	1004	2373	434	-	1939	241	-	16	225	18
15069	13276	284	1509	1177	841	-	336	992	-	-	992	19
7491	6647	250	594	2948	1023	5	1920	696	1	-	695	20
1420	1293	108	19	176	30	-	146	110	4	36	70	22
124	64	60	-	101	-	-	101	9	-	-	9	23
18649	17458	206	985	1817	1064	46	707	700	663	12	25	28
377719	262443	90365	24911	11434	4240	761	6433	16372	3298	10201	2873	
5945	5188	144	613	447	109	23	315	63	-	-	63	05
51399	41531	7021	2847	1162	219	119	824	1064	14	450	600	06
36436	20760	14733	943	441	77	26	338	1528	38	1416	74	07
21962	20533	349	1080	322	304	-	18	75	31	21	23	11
15924	10763	2705	2456	1414	363	40	1011	616	-	123	493	14
13229	7171	3591	2467	1629	1095	-	534	516	-	319	197	15
39561	23271	10953	5337	2286	221	166	1899	2794	44	2136	614	17
16267	10759	4273	1235	492	61	-	431	992	-	896	96	19
11930	7383	3426	1121	296	23	129	144	389	-	262	127	21
15212	10053	4054	1105	850	227	135	488	593	-	457	136	22
21503	17596	2833	1074	346	267	-	79	1086	926	139	21	26
11445	9818	1279	348	483	347	-	136	338	123	102	113	27
18175	12473	4680	1022	264	71	123	70	1269	364	680	225	28
17055	11645	4993	417	173	84	-	89	396	72	309	15	29
23639	10354	11822	1463	35	-	-	35	3366	1554	1812	-	30
27610	17455	9378	777	-	-	-	-	972	98	869	5	31
19745	16266	2923	556	504	482	-	22	281	34	197	50	33
10682	9424	1208	50	290	290	-	-	34	-	13	21	34

¹ Excluding fuelwood.

Tabell 7 (forts.). Avvirkning¹ til salg og industriell produksjon, etter kjøpergruppe og treslag. Kommune. 1994/95

Nr.	Kommune Municipality	Alle grupper All groups			Sagbruk og trevareindustri Sawmills and wood industries				
		I alt Total	Gran Spruce	Furu Pine	Lauvtre Broad- leaved	I alt	Gran	Furu	Lauvtre
Kubikkmeter fast mål									
09 Aust-Agder									
	I alt Total	414629	203845	182509	28275	197303	93356	101790	2157
01	Risør	15518	7115	5689	2714	5037	1839	2933	265
04	Grimstad	23233	17426	4017	1790	9348	7403	1917	28
06	Årendal	20147	11426	6912	1809	7787	4066	3556	165
11	Gjerstad	32154	14499	14669	2986	14235	5441	8495	299
12	Vegårshei	42826	22064	17426	3336	20798	9663	10950	185
14	Tvedestrand	17670	9247	5761	2662	7337	3672	3393	272
19	Froland	56593	26748	25437	4408	23307	10103	12927	277
26	Lillesand	6296	2533	2838	925	2930	1323	1287	320
28	Birkenes	56085	32465	20420	3200	30995	18965	11780	250
29	Åmli	52938	19583	31177	2178	27122	9614	17445	63
35	Iveland	21874	4873	15808	1193	11583	3394	8171	18
37	Evje og Hornes	26051	4420	21117	514	13302	1663	11634	5
38	Bygland	32372	23485	8387	500	16766	12247	4509	10
40	Valle	9718	6971	2722	25	6034	3312	2722	-
41	Bykle	1154	990	129	35	722	651	71	-
10 Vest-Agder									
	I alt Total	156404	55452	86580	14372	71652	25010	43854	2788
01	Kristiansand	9720	3714	4476	1530	4014	1917	1996	101
02	Mandal	12294	6939	4521	834	4916	2696	1812	408
03	Farsund	1968	1304	641	23	482	319	140	23
04	Flekkefjord	2770	615	1997	158	1389	307	969	113
14	Vennesla	30530	11843	15534	3153	14546	6328	8103	115
17	Songdalen	11394	2111	8222	1061	5654	916	4368	370
18	Søgne	3028	554	1953	521	1031	128	742	161
21	Marnardal	27110	10094	15399	1617	14536	5049	9012	475
26	Åseral	5385	704	4382	299	2508	339	2169	-
27	Audnedal	15984	5740	8982	1262	8229	2803	5296	130
29	Lindesnes	10002	5259	3426	1317	3305	1673	1264	368
32	Lyngdal	4948	2891	1217	840	1799	1044	456	299
34	Hægebostad	8998	2410	5677	911	4339	1155	2983	201
37	Kvinesdal	10094	1240	8115	739	3846	336	3493	17
46	Sirdal	2179	34	2038	107	1058	-	1051	7
11 Rogaland									
	I alt Total	27488	14124	12561	803	10376	4722	5472	182
01	Eigersund	1179	1146	33	-	472	439	33	-
02	Sandnes	1151	1128	23	-	413	390	23	-
06	Haugesund	368	368	-	-	20	20	-	-
11	Sokndal	217	202	15	-	63	63	-	-
12	Lund	1071	482	76	513	327	187	45	95
14	Bjerkreim	1168	873	295	-	482	262	220	-
19	Hå	37	37	-	-	-	-	-	-
20	Klepp	93	88	5	-	17	12	5	-
21	Time	1753	1750	3	-	643	640	3	-
29	Forsand	185	-	185	-	29	-	29	-
30	Strand	1151	416	735	-	456	158	298	-
33	Hjelmeland	2602	527	2071	4	629	100	525	4
34	Suldal	6162	1719	4437	6	3173	856	2311	6
35	Sauda	2179	260	1817	102	1114	93	1021	-
41	Finnøy	210	210	-	-	-	-	-	-
42	Rennesøy	611	169	442	-	-	-	-	-
45	Bokn	25	15	10	-	-	-	-	-
46	Tysvær	3335	2010	1240	85	895	510	340	45
49	Karmøy	450	441	9	-	-	-	-	-
54	Vindafjord	3541	2283	1165	93	1643	992	619	32

¹ Utenom ved til brensel.

Roundwood cut¹ for sale and industrial production, by buyer group and species of tree. Municipality. 1994/95

Tremasse- og celluloseindustri <i>Mechanical and chemical pulp industries</i>				Trefiber- og sponplateindustri <i>Fibre and particle board industries</i>				Andre kjøpere <i>Other buyers</i>				No.
I alt	Gran	Furu	Lauvtre	I alt	Gran	Furu	Lauvtre	I alt	Gran	Furu	Lauvtre	
<i>Cubic metres solid wood</i>												
205349	109006	76412	19931	2990	-	-	2990	8987	1483	4307	3197	
10013	5063	2756	2194	26	-	-	26	442	213	-	229	01
12886	10023	2035	828	-	-	-	-	999	-	65	934	04
11303	7360	3159	784	-	-	-	-	1057	-	197	860	06
17085	9058	5407	2620	14	-	-	14	820	-	767	53	11
20226	11860	5686	2680	-	-	-	-	1802	541	790	471	12
9645	5474	2145	2026	-	-	-	-	688	101	223	364	14
32635	16534	12089	4012	-	-	-	-	651	111	421	119	19
3163	1057	1533	573	-	-	-	-	203	153	18	32	26
22140	13500	8640	-	2950	-	-	2950	-	-	-	-	28
24113	9605	12502	2006	-	-	-	-	1703	364	1230	109	29
10246	1479	7592	1175	-	-	-	-	45	-	45	-	35
12198	2757	8932	509	-	-	-	-	551	-	551	-	37
15580	11238	3878	464	-	-	-	-	26	-	-	26	38
3684	3659	-	25	-	-	-	-	-	-	-	-	40
432	339	58	35	-	-	-	-	-	-	-	-	41
73676	29393	34896	9387	7805	-	7232	573	3271	1049	598	1624	
3916	1797	1258	861	1200	-	1200	-	590	-	22	568	01
7378	4243	2709	426	-	-	-	-	-	-	-	-	02
1471	985	486	-	-	-	-	-	15	-	15	-	03
1381	308	1028	45	-	-	-	-	-	-	-	-	04
11782	5515	3861	2406	3500	-	3500	-	702	-	70	632	14
3420	1195	1927	298	2320	-	1927	393	-	-	-	-	17
1212	426	606	180	785	-	605	180	-	-	-	-	18
12411	4993	6276	1142	-	-	-	-	163	52	111	-	21
2712	365	2048	299	-	-	-	-	165	-	165	-	26
7001	2231	3638	1132	-	-	-	-	754	706	48	-	27
6697	3586	2162	949	-	-	-	-	-	-	-	-	29
2798	1556	748	494	-	-	-	-	351	291	13	47	32
4644	1255	2694	695	-	-	-	-	15	-	-	15	34
5732	904	4468	360	-	-	-	-	516	-	154	362	37
1121	34	987	100	-	-	-	-	-	-	-	-	46
16694	9402	7089	203	-	-	-	-	418	-	-	418	
707	707	-	-	-	-	-	-	-	-	-	-	01
738	738	-	-	-	-	-	-	-	-	-	-	02
348	348	-	-	-	-	-	-	-	-	-	-	06
154	139	15	-	-	-	-	-	-	-	-	-	11
326	295	31	-	-	-	-	-	418	-	-	418	12
686	611	75	-	-	-	-	-	-	-	-	-	14
37	37	-	-	-	-	-	-	-	-	-	-	19
76	76	-	-	-	-	-	-	-	-	-	-	20
1110	1110	-	-	-	-	-	-	-	-	-	-	21
156	-	156	-	-	-	-	-	-	-	-	-	29
695	258	437	-	-	-	-	-	-	-	-	-	30
1973	427	1546	-	-	-	-	-	-	-	-	-	33
2989	863	2126	-	-	-	-	-	-	-	-	-	34
1065	167	796	102	-	-	-	-	-	-	-	-	35
210	210	-	-	-	-	-	-	-	-	-	-	41
611	169	442	-	-	-	-	-	-	-	-	-	42
25	15	10	-	-	-	-	-	-	-	-	-	45
2440	1500	900	40	-	-	-	-	-	-	-	-	46
450	441	9	-	-	-	-	-	-	-	-	-	49
1898	1291	546	61	-	-	-	-	-	-	-	-	54

¹ Excluding fuelwood.

Tabell 7 (forts.). Avvirkning¹ til salg og industriell produksjon, etter kjøpergruppe og treslag. Kommune. 1994/95

Nr.	Kommune Municipality	Alle grupper All groups			Sagbruk og trevareindustri Sawmills and wood industries				
		I alt Total	Gran Spruce	Furu Pine	Lauvtre Broad- leaved	I alt	Gran	Furu	Lauvtre
Kubikkmeter fast mål									
12 Hordaland									
	I alt Total	98613	65994	31842	777	37368	23184	14174	10
01	Bergen	6645	6205	440	-	1765	1689	76	-
11	Etnø	518	479	39	-	142	113	29	-
14	Ølen	1269	673	596	-	396	206	190	-
16	Sveio	561	137	424	-	108	48	60	-
19	Bømlo	708	238	470	-	670	200	470	-
21	Stord	721	118	603	-	610	11	599	-
22	Fitjar	577	184	393	-	43	-	43	-
23	Tysnes	1624	803	821	-	408	160	248	-
24	Kvinnherad	7614	2280	5316	18	2364	592	1771	1
27	Jondal	1627	941	686	-	554	304	250	-
28	Odda	902	519	374	9	422	210	203	9
31	Ullensvang	4275	3077	1198	-	1535	1022	513	-
32	Eidfjord	89	35	54	-	15	9	6	-
33	Ulvik	6520	3950	2370	200	3580	2050	1530	-
34	Granvin	3250	2000	1100	150	1700	1000	700	-
35	Voss	14961	7200	7461	300	8229	3800	4429	-
38	Kvam	6248	4967	1281	-	2504	1904	600	-
41	Fusa	2902	1713	1089	100	785	318	467	-
42	Samnanger	99	19	80	-	16	16	-	-
43	Os	8011	6131	1880	-	1737	1634	103	-
44	Austevoll	1178	1009	169	-	309	257	52	-
47	Askøy	428	-	428	-	428	-	428	-
51	Vaksdal	1091	726	365	-	437	330	107	-
52	Modalen	376	376	-	-	87	87	-	-
53	Osterøy	5093	4924	169	-	1776	1681	95	-
56	Meland	2890	1668	1222	-	1127	584	543	-
60	Radøy	4206	3746	460	-	1065	1057	8	-
63	Lindås	13458	11305	2153	-	4296	3802	494	-
64	Austrheim	366	366	-	-	-	-	-	-
66	Masfjorden	406	205	201	-	260	100	160	-
14 Sogn og Fjordane									
	I alt Total	69649	45139	24379	131	34618	20136	14402	80
01	Flora	2619	1050	1552	17	1119	325	794	-
11	Gulen	74	10	64	-	70	10	60	-
13	Hyllestad	1660	960	700	-	354	191	163	-
16	Høyanger	1173	535	638	-	333	81	252	-
17	Vik	1806	1435	371	-	1214	908	306	-
18	Balestrand	2613	1936	677	-	1025	611	414	-
19	Leikanger	86	80	6	-	32	32	-	-
20	Sogndal	7083	176	6907	-	5573	30	5543	-
22	Lærdal	406	-	406	-	61	-	61	-
24	Årdal	319	-	319	-	76	-	76	-
26	Luster	2451	1609	842	-	1386	981	405	-
28	Askvoll	761	610	151	-	270	253	17	-
29	Fjaler	6108	4970	1138	-	2174	1893	281	-
30	Gaular	5351	4315	1036	-	3051	2290	761	-
31	Jølster	1428	998	430	-	702	418	284	-
32	Førde	5394	4593	801	-	2434	2054	380	-
33	Naustdal	3423	2976	436	11	1318	1116	202	-
38	Bremanger	1845	1399	436	10	1132	810	322	-
39	Vågsøy	42	30	12	-	-	-	-	-
41	Selje	101	77	24	-	13	13	-	-
43	Eid	5677	4972	692	13	2006	1683	323	-
44	Hornindal	2060	1333	727	-	1037	664	373	-
45	Gloppen	6417	3359	3058	-	2638	1337	1301	-
49	Stryn	10752	7716	2956	80	6600	4436	2084	80

¹ Utenom ved til brensel.

Roundwood cut¹ for sale and industrial production, by buyer group and species of tree. Municipality. 1994/95

Tremasse- og celluloseindustri <i>Mechanical and chemical pulp industries</i>				Trefiber- og sponplateindustri <i>Fibre and particle board industries</i>				Andre kjøpere <i>Other buyers</i>				No.
I alt	Gran	Furu	Lauvtré	I alt	Gran	Furu	Lauvtré	I alt	Gran	Furu	Lauvtré	
<i>Cubic metres solid wood</i>												
56895	41451	14794	650	-	-	-	-	4350	1359	2874	117	
4809	4445	364	-	-	-	-	-	71	71	-	-	01
376	366	10	-	-	-	-	-	-	-	-	-	11
679	335	344	-	-	-	-	-	194	132	62	-	14
253	89	164	-	-	-	-	-	200	-	200	-	16
38	38	-	-	-	-	-	-	-	-	-	-	19
111	107	4	-	-	-	-	-	-	-	-	-	21
144	144	-	-	-	-	-	-	390	40	350	-	22
1158	643	515	-	-	-	-	-	58	-	58	-	23
4663	1686	2977	-	-	-	-	-	587	2	568	17	24
1073	637	436	-	-	-	-	-	-	-	-	-	27
480	309	171	-	-	-	-	-	-	-	-	-	28
2740	2055	685	-	-	-	-	-	-	-	-	-	31
74	26	48	-	-	-	-	-	-	-	-	-	32
2850	1900	750	200	-	-	-	-	90	-	90	-	33
1350	900	300	150	-	-	-	-	200	100	100	-	34
6222	3300	2622	300	-	-	-	-	510	100	410	-	35
3744	3063	681	-	-	-	-	-	-	-	-	-	38
2004	1395	609	-	-	-	-	-	113	-	13	100	41
3	3	-	-	-	-	-	-	80	-	80	-	42
4609	3583	1026	-	-	-	-	-	1665	914	751	-	43
769	752	17	-	-	-	-	-	100	-	100	-	44
-	-	-	-	-	-	-	-	-	-	-	-	47
654	396	258	-	-	-	-	-	-	-	-	-	51
289	289	-	-	-	-	-	-	-	-	-	-	52
3317	3243	74	-	-	-	-	-	-	-	-	-	53
1763	1084	679	-	-	-	-	-	-	-	-	-	56
3049	2689	360	-	-	-	-	-	92	-	92	-	60
9162	7503	1659	-	-	-	-	-	-	-	-	-	63
366	366	-	-	-	-	-	-	-	-	-	-	64
146	105	41	-	-	-	-	-	-	-	-	-	66
33553	24243	9259	51	-	-	-	-	1478	760	718	-	
1430	675	738	17	-	-	-	-	70	50	20	-	01
4	-	4	-	-	-	-	-	-	-	-	-	11
1306	769	537	-	-	-	-	-	-	-	-	-	13
840	454	386	-	-	-	-	-	-	-	-	-	16
592	527	65	-	-	-	-	-	-	-	-	-	17
1588	1325	263	-	-	-	-	-	-	-	-	-	18
48	48	-	-	-	-	-	-	6	-	6	-	19
1473	146	1327	-	-	-	-	-	37	-	37	-	20
333	-	333	-	-	-	-	-	12	-	12	-	22
236	-	236	-	-	-	-	-	7	-	7	-	24
965	528	437	-	-	-	-	-	100	100	-	-	26
491	357	134	-	-	-	-	-	-	-	-	-	28
3848	3015	833	-	-	-	-	-	86	62	24	-	29
2027	1885	142	-	-	-	-	-	273	140	133	-	30
726	580	146	-	-	-	-	-	-	-	-	-	31
2916	2539	377	-	-	-	-	-	44	-	44	-	32
2034	1789	234	11	-	-	-	-	71	71	-	-	33
694	570	114	10	-	-	-	-	19	19	-	-	38
42	30	12	-	-	-	-	-	-	-	-	-	39
88	64	24	-	-	-	-	-	-	-	-	-	41
3535	3193	329	13	-	-	-	-	136	96	40	-	43
785	580	205	-	-	-	-	-	238	89	149	-	44
3400	1889	1511	-	-	-	-	-	379	133	246	-	45
4152	3280	872	-	-	-	-	-	-	-	-	-	49

¹ Excluding fuelwood.

Tabell 7 (forts.). Avvirkning¹ til salg og industriell produksjon, etter kjøpergruppe og treslag. Kommune. 1994/95

Nr.	Kommune Municipality	Alle grupper All groups			Sagbruk og trevareindustri Sawmills and wood industries				
		I alt Total	Gran Spruce	Furu Pine	Lauvtre Broad- leaved	I alt	Gran	Furu	Lauvtre
Kubikkmeter fast mål									
15 Møre og Romsdal									
	I alt Total	101445	38421	60611	2413	53750	16742	36766	242
02	Molde	8553	1461	6733	359	5105	558	4547	-
04	Alesund	679	178	501	-	188	90	98	-
11	Vanylven	1403	296	995	112	419	36	271	112
14	Sande	15	-	15	-	-	-	-	-
16	Ulstein	7	7	-	-	-	-	-	-
17	Hareid	21	15	6	-	1	1	-	-
19	Volda	2015	1155	735	125	644	317	259	68
20	Ørsta	4986	4605	222	159	758	615	90	53
23	Ørskog	532	176	356	-	89	-	89	-
24	Norddal	521	446	75	-	159	98	61	-
25	Stranda	1594	1196	287	111	374	326	48	-
26	Stordal	91	85	6	-	14	9	5	-
28	Sykkylven	321	129	140	52	-	-	-	-
29	Skodje	3480	761	2659	60	739	376	363	-
34	Haram	148	121	11	16	33	33	-	-
35	Vestnes	3037	1210	1764	63	1490	571	919	-
39	Rauma	9288	5562	3608	118	4287	2732	1555	-
43	Nesset	5212	1885	3199	128	3428	988	2431	9
47	Aukra	41	-	8	33	-	-	-	-
48	Fræna	682	336	281	65	123	42	81	-
51	Eide	713	206	339	168	37	16	21	-
54	Averøy	969	403	274	292	43	-	43	-
56	Frei	4042	74	3913	55	1334	-	1334	-
57	Gjemnes	4595	1582	2615	398	2343	592	1751	-
60	Tingvoll	11034	1981	9033	20	8144	867	7277	-
63	Sunndal	3867	1016	2824	27	3072	606	2466	-
66	Sumadal	16309	7361	8948	-	10191	4304	5887	-
67	Rindal	5605	3818	1787	-	3363	2411	952	-
69	Aure	5549	796	4720	33	2698	281	2417	-
71	Halsa	5583	1515	4049	19	4255	857	3398	-
72	Tustna	553	45	508	-	419	16	403	-
16 Sør-Trøndelag									
	I alt Total	344194	292547	50053	1594	184528	159836	24692	-
01	Trondheim	23956	20653	3228	75	13277	11713	1564	-
12	Hemne	8078	726	7352	-	4873	397	4476	-
13	Snillfjord	3120	1128	1899	93	1305	695	610	-
17	Hitra	282	23	204	55	65	16	49	-
22	Agdenes	4040	3794	246	-	2091	2039	52	-
24	Rissa	15929	15141	439	349	6048	5977	71	-
27	Bjugn	1276	1128	148	-	605	463	142	-
30	Åfjord	7957	7697	260	-	3217	3152	65	-
32	Roan	1966	1901	65	-	849	785	64	-
33	Osen	3924	3802	122	-	1975	1860	115	-
34	Oppdal	2825	53	2575	197	164	25	139	-
35	Rennebu	17214	12018	5064	132	8201	5502	2699	-
36	Meldal	19215	16222	2875	118	11349	9782	1567	-
38	Orkdal	39425	33555	5743	127	22105	18918	3187	-
40	Rørøs	682	-	682	-	469	-	469	-
44	Holtålen	5682	5399	218	65	2884	2792	92	-
48	Midtre Gauldal	41053	34754	6101	198	21965	19726	2239	-
53	Melhus	37946	34734	3210	2	21941	19782	2159	-
57	Skaun	21920	21244	672	4	12830	12547	283	-
62	Klæbu	8017	7586	430	1	5118	4864	254	-
63	Malvik	18969	16257	2688	24	11432	9918	1514	-
64	Selbu	50865	45523	5188	154	27089	24617	2472	-
65	Tydal	9853	9209	644	-	4676	4266	410	-

¹ Utenom ved til brensel.

Roundwood cut¹ for sale and industrial production, by buyer group and species of tree. Municipality. 1994/95

Tremasse- og celluloseindustri <i>Mechanical and chemical pulp industries</i>				Trefiber- og sponplateindustri <i>Fibre and particle board industries</i>				Andre kjøpere <i>Other buyers</i>				No.
I alt	Gran	Furu	Lauvtre	I alt	Gran	Furu	Lauvtre	I alt	Gran	Furu	Lauvtre	
<i>Cubic metres solid wood</i>												
37905	16802	20141	962	15	15	-	-	9775	4862	3704	1209	
2699	523	2014	162	-	-	-	-	749	380	172	197	02
491	88	403	-	-	-	-	-	-	-	-	-	04
834	110	724	-	-	-	-	-	150	150	-	-	11
15	-	15	-	-	-	-	-	-	-	-	-	14
7	7	-	-	-	-	-	-	-	-	-	-	16
20	14	6	-	-	-	-	-	-	-	-	-	17
873	547	326	-	-	-	-	-	498	291	150	57	19
2815	2653	132	30	-	-	-	-	1413	1337	-	76	20
443	176	267	-	-	-	-	-	-	-	-	-	23
331	317	14	-	-	-	-	-	31	31	-	-	24
902	674	226	2	-	-	-	-	318	196	13	109	25
77	76	1	-	-	-	-	-	-	-	-	-	26
206	79	75	52	-	-	-	-	115	50	65	-	28
2465	369	2036	60	-	-	-	-	276	16	260	-	29
115	88	11	16	-	-	-	-	-	-	-	-	34
1410	537	845	28	-	-	-	-	137	102	-	35	35
4137	2328	1763	46	-	-	-	-	864	502	290	72	39
1672	882	768	22	-	-	-	-	112	15	-	97	43
41	-	8	33	-	-	-	-	-	-	-	-	47
398	174	200	24	-	-	-	-	161	120	-	41	48
527	118	318	91	-	-	-	-	149	72	-	77	51
530	202	231	97	-	-	-	-	396	201	-	195	54
2601	10	2579	12	-	-	-	-	107	64	-	43	56
1715	630	850	235	-	-	-	-	537	360	14	163	57
2356	730	1626	-	-	-	-	-	534	384	130	20	60
619	321	298	-	-	-	-	-	176	89	60	27	63
4134	2914	1220	-	15	15	-	-	1969	128	1841	-	66
1703	1382	321	-	-	-	-	-	539	25	514	-	67
2717	381	2303	33	-	-	-	-	134	134	-	-	69
933	458	456	19	-	-	-	-	395	200	195	-	71
119	14	105	-	-	-	-	-	15	15	-	-	72
145139	129203	15788	148	-	-	-	-	14527	3508	9573	1446	
9326	8862	464	-	-	-	-	-	1353	78	1200	75	01
2965	322	2643	-	-	-	-	-	240	7	233	-	12
1706	403	1210	93	-	-	-	-	109	30	79	-	13
170	7	108	55	-	-	-	-	47	-	47	-	17
1889	1755	134	-	-	-	-	-	60	-	60	-	22
8906	8746	160	-	-	-	-	-	975	418	208	349	24
480	474	6	-	-	-	-	-	191	191	-	-	27
4658	4528	130	-	-	-	-	-	82	17	65	-	30
1113	1112	1	-	-	-	-	-	4	4	-	-	32
1932	1925	7	-	-	-	-	-	17	17	-	-	33
1331	28	1303	-	-	-	-	-	1330	-	1133	197	34
8092	6080	2012	-	-	-	-	-	921	436	353	132	35
7485	6417	1068	-	-	-	-	-	381	23	240	118	36
16598	14573	2025	-	-	-	-	-	722	64	531	127	38
138	-	138	-	-	-	-	-	75	-	75	-	40
2687	2578	109	-	-	-	-	-	111	29	17	65	44
15712	14320	1392	-	-	-	-	-	3376	708	2470	198	48
15200	14424	776	-	-	-	-	-	805	528	275	2	53
8843	8575	268	-	-	-	-	-	247	122	121	4	57
2761	2704	57	-	-	-	-	-	138	18	119	1	62
6706	6327	379	-	-	-	-	-	831	12	795	24	63
21525	20179	1346	-	-	-	-	-	2251	727	1370	154	64
4916	4864	52	-	-	-	-	-	261	79	182	-	65

¹ Excluding fuelwood.

Tabell 7 (forts.). Avvirkning¹ til salg og industriell produksjon, etter kjøpergruppe og treslag. Kommune. 1994/95

Nr.	Kommune Municipality	Alle grupper All groups			Sagbruk og trevareindustri Sawmills and wood industries				
		I alt Total	Gran Spruce	Furu Pine	Lauvtre Broad- leaved	I alt	Gran	Furu	Lauvtre
Kubikkmeter fast mål									
17 Nord-Trøndelag									
	I alt Total	686113	666497	16309	3307	361974	354042	7928	4
02	Steinkjer	100639	99268	1283	88	54776	53885	890	1
03	Namsos	23693	23121	565	7	14464	14028	436	-
11	Meråker	20008	18962	868	178	11629	11238	391	-
14	Stjørdal	55202	51542	3333	327	33367	32106	1261	-
17	Frosta	10016	8144	1864	8	4556	3911	645	-
18	Løksvik	22617	22324	293	-	8031	7913	118	-
19	Levanger	61128	57030	4053	45	34439	32295	2144	-
21	Verdal	47762	46757	497	508	26167	25878	286	3
23	Mosvik	19608	18768	819	21	9833	9631	202	-
24	Verran	25536	25329	207	-	11361	11320	41	-
25	Namdalseid	27895	27700	195	-	15213	15093	120	-
29	Inderøy	14092	13887	201	4	6478	6471	7	-
36	Snåsa	52351	50769	1220	362	30756	29953	803	-
38	Lierne	58761	56993	9	1759	22496	22489	7	-
39	Røyrvik	2287	2287	-	-	945	945	-	-
40	Namsskogan	20579	20489	90	-	9680	9626	54	-
42	Grong	56820	56468	352	-	31976	31694	282	-
43	Høylandet	18625	18585	40	-	10729	10706	23	-
44	Overhalla	34757	34517	240	-	19046	18876	170	-
48	Fosnes	5234	5194	40	-	2444	2424	20	-
49	Flatanger	2528	2496	32	-	651	637	14	-
51	Nærøy	5961	5853	108	-	2923	2909	14	-
55	Leka	14	14	-	-	14	14	-	-
18 Nordland									
	I alt Total	123996	97416	4807	21773	44069	41057	2983	29
04	Bodø	738	360	-	378	315	315	-	-
05	Narvik	1551	87	940	524	541	32	480	29
11	Bindal	9868	9788	50	30	5198	5192	6	-
12	Sømna	530	521	9	-	138	138	-	-
13	Brønnøy	7414	7281	8	125	2856	2856	-	-
16	Vevelstad	290	290	-	-	290	290	-	-
20	Alstahaug	50	50	-	-	50	50	-	-
22	Leirfjord	355	355	-	-	161	161	-	-
24	Vefsn	19859	19792	10	57	9121	9117	4	-
25	Grane	18859	16664	47	2148	7592	7562	30	-
26	Hattfjell	19237	13982	126	5129	5788	5678	110	-
27	Dønna	150	150	-	-	150	150	-	-
32	Hemnes	8861	8607	-	254	4160	4160	-	-
33	Rana	16926	14584	-	2342	2920	2920	-	-
36	Rødøy	240	220	20	-	-	-	-	-
37	Meløy	530	530	-	-	-	-	-	-
38	Gildeskål	180	180	-	-	-	-	-	-
39	Beiarn	3382	421	583	2378	278	278	-	-
40	Salt	6752	395	2198	4159	1932	395	1537	-
41	Fauske	218	183	-	35	-	-	-	-
42	Skjerstad	148	100	-	48	100	100	-	-
45	Sørfold	605	576	29	-	38	9	29	-
48	Steigen	1200	700	-	500	600	600	-	-
49	Hamarøy	1600	200	400	1000	600	200	400	-
50	Tysfjord	1000	200	300	500	500	200	300	-
51	Lødingen	100	100	-	-	-	-	-	-
52	Tjeldsund	171	139	32	-	171	139	32	-
53	Evenes	427	126	-	301	115	115	-	-
54	Ballangen	2355	435	55	1865	455	400	55	-
60	Vestvågøy	50	50	-	-	-	-	-	-
65	Vågan	50	50	-	-	-	-	-	-
66	Hadsel	50	50	-	-	-	-	-	-
70	Sortland	200	200	-	-	-	-	-	-
71	Andøy	50	50	-	-	-	-	-	-

¹ Utenom ved til brensel.

Roundwood cut¹ for sale and industrial production, by buyer group and species of tree. Municipality. 1994/95

Tremasse- og celluloseindustri Mechanical and chemical pulp industries				Trefiber- og sponplateindustri Fibre and particle board industries				Andre kjøpere Other buyers				No.
I alt	Gran	Furu	Lauvtre	I alt	Gran	Furu	Lauvtre	I alt	Gran	Furu	Lauvtre	
<i>Cubic metres solid wood</i>												
315367	311724	3643	-	24	-	-	24	8748	731	4738	3279	
45660	45350	310	-	-	-	-	-	203	33	83	87	02
9037	8908	129	-	-	-	-	-	192	185	-	7	03
7695	7652	43	-	-	-	-	-	684	72	434	178	11
19729	19326	403	-	-	-	-	-	2106	110	1669	327	14
4789	4193	596	-	-	-	-	-	671	40	623	8	17
14402	14271	131	-	-	-	-	-	184	140	44	-	18
25830	24735	1095	-	-	-	-	-	859	-	814	45	19
21034	20879	155	-	-	-	-	-	561	-	56	505	21
9216	9137	79	-	-	-	-	-	559	-	538	21	23
14038	14009	29	-	-	-	-	-	137	-	137	-	24
12682	12607	75	-	-	-	-	-	-	-	-	-	25
7454	7416	38	-	-	-	-	-	160	-	156	4	29
21069	20816	253	-	24	-	-	24	502	-	164	338	36
34506	34504	2	-	-	-	-	-	1759	-	-	1759	38
1342	1342	-	-	-	-	-	-	-	-	-	-	39
10899	10863	36	-	-	-	-	-	-	-	-	-	40
24844	24774	70	-	-	-	-	-	-	-	-	-	42
7896	7879	17	-	-	-	-	-	-	-	-	-	43
15711	15641	70	-	-	-	-	-	-	-	-	-	44
2790	2770	20	-	-	-	-	-	-	-	-	-	48
1877	1859	18	-	-	-	-	-	-	-	-	-	49
2867	2793	74	-	-	-	-	-	171	151	20	-	51
-	-	-	-	-	-	-	-	-	-	-	-	55
41820	41732	88	-	13186	3468	472	9246	24921	11159	1264	12498	
-	-	-	-	-	-	-	-	423	45	-	378	04
-	-	-	-	995	40	460	495	15	15	-	-	05
4640	4596	44	-	-	-	-	-	30	-	-	30	11
392	383	9	-	-	-	-	-	-	-	-	-	12
4277	4269	8	-	280	155	-	125	1	1	-	-	13
-	-	-	-	-	-	-	-	-	-	-	-	16
-	-	-	-	-	-	-	-	-	-	-	-	20
194	194	-	-	-	-	-	-	-	-	-	-	22
9901	9895	6	-	48	-	-	48	789	780	-	9	24
9043	9026	17	-	2148	-	-	2148	76	76	-	-	25
5035	5031	4	-	8414	3273	12	5129	-	-	-	-	26
-	-	-	-	-	-	-	-	-	-	-	-	27
4256	4256	-	-	-	-	-	-	445	191	-	254	32
4082	4082	-	-	-	-	-	-	9924	7582	-	2342	33
-	-	-	-	-	-	-	-	240	220	20	-	36
-	-	-	-	-	-	-	-	530	530	-	-	37
-	-	-	-	-	-	-	-	180	180	-	-	38
-	-	-	-	-	-	-	-	3104	143	583	2378	39
-	-	-	-	-	-	-	-	4820	-	661	4159	40
-	-	-	-	-	-	-	-	218	183	-	35	41
-	-	-	-	-	-	-	-	48	-	-	48	42
-	-	-	-	-	-	-	-	567	567	-	-	45
-	-	-	-	-	-	-	-	600	100	-	500	48
-	-	-	-	-	-	-	-	1000	-	-	1000	49
-	-	-	-	-	-	-	-	500	-	-	500	50
-	-	-	-	-	-	-	-	100	100	-	-	51
-	-	-	-	-	-	-	-	-	-	-	-	52
-	-	-	-	301	-	-	301	11	11	-	-	53
-	-	-	-	1000	-	-	1000	900	35	-	865	54
-	-	-	-	-	-	-	-	50	50	-	-	60
-	-	-	-	-	-	-	-	50	50	-	-	65
-	-	-	-	-	-	-	-	50	50	-	-	66
-	-	-	-	-	-	-	-	200	200	-	-	70
-	-	-	-	-	-	-	-	50	50	-	-	71

¹ Excluding fuelwood.

Tabell 7 (forts.). Avvirkning¹ til salg og industriell produksjon, etter kjøpergruppe og treslag. Kommune. 1994/95

Nr.	Kommune Municipality	Alle grupper All groups			Sagbruk og trevareindustri Sawmills and wood industries				
		I alt Total	Gran Spruce	Furu Pine	Lauvtre Broad- leaved	I alt	Gran	Furu	Lauvtre
Kubikkmeter fast mål									
19 Troms									
	I alt Total	58385	1092	10722	46571	8189	300	7869	20
01	Harstad	80	80	-	-	-	-	-	-
02	Tromsø	600	-	-	600	-	-	-	-
13	Skånland	92	42	35	15	15	-	15	-
15	Bjarkøy	30	10	20	-	-	-	-	-
22	Bardu	9419	200	1857	7362	1551	100	1451	-
23	Salangen	1500	-	-	1500	-	-	-	-
24	Målselv	23965	400	4836	18729	3009	200	2809	-
25	Sørreisa	3080	80	-	3000	-	-	-	-
26	Dyrøy	1100	-	-	1100	-	-	-	-
27	Tranøy	2950	10	-	2940	-	-	-	-
31	Lenvik	3380	20	-	3360	-	-	-	-
33	Balsfjord	6427	-	380	6047	400	-	380	20
38	Lyngen	240	120	-	120	-	-	-	-
39	Storfjord	600	-	-	600	-	-	-	-
40	Gáivoutna - Kåfjord	272	130	10	132	-	-	-	-
42	Nordreisa	3778	-	2712	1066	2425	-	2425	-
43	Kvænangen	872	-	872	-	789	-	789	-
20 Finnmark									
	I alt Total	4011	-	4011	-	2753	-	2753	-
12	Alta	947	-	947	-	-	-	-	-
20	Porsanger	11	-	11	-	-	-	-	-
21	Karášjohka-Karasjok	300	-	300	-	-	-	-	-
30	Sør-Varanger	2753	-	2753	-	2753	-	2753	-

¹ Utenom ved til brensel.

Roundwood cut¹ for sale and industrial production, by buyer group and species of tree. Municipality, 1994/95

Tremasse- og celluloseindustri Mechanical and chemical pulp industries				Trefiber- og sponplateindustri Fibre and particle board industries				Andre kjøpere Other buyers				No.
I alt	Gran	Furu	Lauvtré	I alt	Gran	Furu	Lauvtré	I alt	Gran	Furu	Lauvtré	
<i>Cubic metres solid wood</i>												
-	-	-	-	49549	442	2556	46551	647	350	297	-	
-	-	-	-	-	-	-	-	80	80	-	-	01
-	-	-	-	600	-	-	600	-	-	-	-	02
-	-	-	-	27	12	-	15	50	30	20	-	13
-	-	-	-	-	-	-	-	30	10	20	-	15
-	-	-	-	7868	100	406	7362	-	-	-	-	22
-	-	-	-	1500	-	-	1500	-	-	-	-	23
-	-	-	-	20744	200	1815	18729	212	-	212	-	24
-	-	-	-	3080	80	-	3000	-	-	-	-	25
-	-	-	-	1100	-	-	1100	-	-	-	-	26
-	-	-	-	2950	10	-	2940	-	-	-	-	27
-	-	-	-	3380	20	-	3360	-	-	-	-	31
-	-	-	-	6027	-	-	6027	-	-	-	-	33
-	-	-	-	120	-	-	120	120	120	-	-	38
-	-	-	-	600	-	-	600	-	-	-	-	39
-	-	-	-	152	20	-	132	120	110	10	-	40
-	-	-	-	1318	-	252	1066	35	-	35	-	42
-	-	-	-	83	-	83	-	-	-	-	-	43
-	-	-	-	-	-	-	-	1258	-	1258	-	
-	-	-	-	-	-	-	-	947	-	947	-	12
-	-	-	-	-	-	-	-	11	-	11	-	20
-	-	-	-	-	-	-	-	300	-	300	-	21
-	-	-	-	-	-	-	-	-	-	-	-	30

¹ Excluding fuelwood.

Skogrelaterte publikasjoner fra Statistisk sentralbyrå

Publications related to forestry from Statistics Norway

Norges offisielle statistikk (NOS)

Official Statistics of Norway

Skogbrukstelling for Norge *Recensement de silviculture*
VIII 34

Forbruk av trevirke på gårdene *Consommation de bois*
sur les fermes
IX 169 1936/37

Forbruk av trevirke på gårdene *Consumption of wood*
on Farms
XI 210 1952/53

Skogbrukstelingen i Norge 1957 Hefte I og II. *Census*
of Forestry Volume I and II
XXI 6
XII 21

Skogbrukstelling 1967. Hefte I-III *Census of Forestry*
Volume I - III
XII 255
XII 260
XII 270

Landbruksteljing 1979 Hefte VII *Census of agriculture*
and forestry 1979 Volume VII
B 403

Landbruksteljing 1989 Hefte VII *Census of agriculture*
and forestry 1989 Volume VII
C 005

De første registreringer over skogavvirkning ble foretatt i forbindelse med skogbrukstelingen i begynnelsen av 20-årene. Mellom årene 1920 og 1936/37 foreligger det ikke undersøkelser over avvirkningen. På grunnlag av andre statistiske oppgaver for skogbruket ble det imidlertid utført tilbakegående beregninger over avvirkningen i årene 1918/19 - 1935/36. Oppgaver på kommunenivå foreligger f.o.m. 1946/47.

Skogavvirkning til salg og industriell produksjon er gitt ut hvert år fra 1965/66 *Roundwood Cut for Sale and Industrial Production is published every year from 1965/66*

B	968	1989/90
C	44	1990/91
C	86	1991/92
C	153	1992/93
C	251	1993/94

Skogstatistikk er gitt ut hvert år fra 1963 *Forestry Statistics is published every year from 1963*

C	17	1990
C	59	1991
C	113	1992
C	237	1993
C	266	1994

Statistiske analyser (SA)

Statistical Analyses

Naturressurser og Miljø Kap. 4 *Natural Resources and the Environment Chapter 4.*
1993
1995
1996

De sist utgitte publikasjonene i serien Norges offisielle statistikk

Recent publications in the series Official Statistics of Norway

- C 316 Utenrikshandel 1995 External Trade 1995. 1996. 380s. 140 kr. ISBN 82-537-4291-6
- C 317 Forbruksundersøkelsen 1992-1994 Survey of Consumer Expenditure 1992-1994. 1996. 144s. 80 kr. ISBN 82-537-4292-4
- C 318 Utdanningsstatistikk: Universiteter og høyskoler 1. oktober 1994 Education Statistics: Universities and Colleges 1 October 1994. 1996. 152s. 80 kr. ISBN 82-537-4293-2
- C 319 Befolkningsstatistikk 1995: Hefte III Oversikt Population Statistics 1995: Volume III Survey. 1996. 150s. 95 kr. ISBN 82-537-4294-0
- C 320 Befolkningsstatistikk 1996: Hefte II Folkemengd 1. januar Population Statistics 1996: Volume II Population 1 January. 1996. 140s. 80 kr. ISBN 82-537-4295-9
- C 321 Statistical Yearbook of Norway 1996. 1996. 445s. 120 kr. ISBN 82-537-4301-7
- C 322 Regnskapsstatistikk 1994: Industri og varehandel Statistics of Accounts 1994: Manufacturing, Wholesale and Retail Trade. 1996. 143s. 80 kr. ISBN 82-537-4302-5
- C 323 Fylkesfordelt nasjonalregnskapsstatistikk 1992 National Accounts Statistics by County 1992. 1996. 44s. 60 kr. ISBN 82-537-4303-3
- C 324 Godstransport på kysten 1993: Leie- og egentransport Coastwise Transport of Goods 1993: Transport for Hire or Reward and on Own Account. 1996. 92s. 70 kr. ISBN 82-537-4308-4
- C 325 Arbeidsmarkedsstatistikk 1995: Hefte I Hovedtall Labour Market Statistics 1995: Volume I Main Results. 1996. 172s. 95 kr. ISBN 82-537-4310-6
- C 326 Olje- og gassvirksomhet 2. kvartal 1996: Statistikk og analyse Oil and Gas Activity 2nd Quarter 1996: Statistics and Analysis. 1996. 83s. 85 kr. ISBN 82-537-4311-4
- C 327 Industristatistikk 1994: Næringstall Manufacturing Statistics 1994: Industrial Figures. 1996. 123s. 80 kr. ISBN 82-537-4312-2
- C 328 Utdanningsstatistikk: Videregående skoler 1. oktober 1994 Education Statistics: Upper Secondary Schools 1 October 1994. 1996. 92s. 70 kr. ISBN 82-537-4313-0
- C 329 Kriminalstatistikk 1994: Anmeldte og etterforskede lovbrudd Crime Statistics 1994: Offences Reported to the Police and Offences Investigated. 1996. 70s. 70 kr. ISBN 82-537-4314-9
- C 330 Barnehager og tilbud til 6-åringene i skolen 1995 Child Care Institutions and Educational Programmes for 6 Year Olds 1995. 1996. 69s. 70 kr. ISBN 82-537-4315-7
- C 331 Jaktstatistikk 1995 Hunting Statistics 1995. 1996. 50s. 70 kr. ISBN 82-537-4317-3
- C 332 Veitrafikkulykker 1995 Road Traffic Accidents 1995. 1996. 98s. 80 kr. ISBN 82-537-4318-1
- C 333 Bygge- og anleggsstatistikk 1994 Construction Statistics 1994. 1996. 49s. 60 kr. ISBN 82-537-4320-3
- C 335 Olje- og gassvirksomhet 3. kvartal 1996: Statistikk og analyse Oil and Gas Activity 3rd Quarter 1996: Statistics and Analysis. 1996. 114s. 85 kr. ISBN 82-537-4326-2
- C 336 Varehandelsstatistikk 1994 Wholesale and Retail Trade Statistics 1994. 1996. 55s. 70 kr. ISBN 82-537-4327-0
- C 337 Statistikk over eiendomsdrift, forretningsmessig tjenesteyting og utleievirksomhet 1994 Real Estate, Renting and Business Activities 1994. 1996. 41s. 60 kr. ISBN 82-537-4329-7
- C 338 Nasjonalregnskapsstatistikk 1988-1993: Produksjon, anvendelse og sysselsetting. 1996. 108s. 80 kr. ISBN 82-537-4331-9
- C 339 National Accounts 1988-1993: Production, Uses and Employment. 1996. 108s. 80 kr. ISBN 82-537-4332-7
- C 342 Kommunestyrevalget 1995 Municipal Council Election 1995. 1996. 158s. 95 kr. ISBN 82-537-4335-1



Returadresse:
Statistisk sentralbyrå
Postboks 8131 Dep.
N-0033 Oslo

Statistisk sentralbyrå

Publikasjonen kan bestilles fra:

Statistisk sentralbyrå
Salg- og abonnementservice
Postboks 8131 Dep.
N-0033 Oslo

Telefon: 22 00 44 80
Telefaks: 22 86 49 76

eller:
Akademika - avdeling for
offentlige publikasjoner
Møllergt. 17
Postboks 8134 Dep.
N-0033 Oslo

Telefon: 22 11 67 70
Telefaks: 22 42 05 51

ISBN 82-537-4347-5
ISSN 0800-3637

Pris kr 70,00

Skogavtirkning 1994/95



Statistisk sentralbyrå
Statistics Norway



9 788253 743479

← Falch Hurtstrøkk Oslo