



C 428

Norges offisielle statistikk

Official Statistics of Norway

Statistics Norway



Statistisk sentralbyrå

Selvangivelsesstatistikk 1995

Tax Return Statistics 1995



Selvangivelsesstatistikk 1995

Tax Return Statistics 1995

Norges offisielle statistikk

I denne serien publiseres hovedsakelig primærstatistikk, statistikk fra statistiske regnskapssystemer og resultater fra spesielle tellinger og undersøkelser. Serien har først og fremst referanse- og dokumentasjonsformål. Presentasjonen skjer vesentlig i form av tabeller, figurer og nødvendig informasjon om datamaterialet, innsamlings- og bearbeidingsmetoder, samt begreper og definisjoner. I tillegg gis det en kort oversikt over hovedresultatene.

Serien omfatter også publikasjonene Statistisk månedshefte, Statistisk årbok, Historisk statistikk og Regionalstatistikk, samt Standarder for norsk statistikk og Veiviser i norsk statistikk.

Official Statistics of Norway

This series consists mainly of primary statistics, statistics from statistical accounting systems and results of special censuses and surveys, for reference and documentation purposes. Presentation is basically in the form of tables, figures and necessary information about data, collection and processing methods, and concepts and definitions. In addition, a short overview of the main results is given.

The series also includes the publications Monthly Bulletin of Statistics, Statistical Yearbook, Historical Statistics and Regional Statistics, as well as Standards for Norwegian Statistics and Guide to Norwegian Statistics.

© Statistisk sentralbyrå, januar 1998

Ved bruk av materiale fra denne publikasjonen, vennligst oppgi Statistisk sentralbyrå som kilde.

ISBN 82-537-4471-4

ISSN 0809-120X

Emnegruppe

05.01 Inntekt, formue, skatt

Emneord

Formue

Formuesregnskap

Inntekt

Selvangivelsesregnskap

Design: Enzo Finger Design

Trykk: Falch Hurtigtrykk

Standardtegn i tabeller	Symbols in tables	Symbol
Tall kan ikke forekomme	Category not applicable	.
Oppgave mangler	Data not available	..
Oppgave mangler foreløpig	Data not yet available	...
Tall kan ikke offentliggjøres	Not for publication	:
Null	Nil	-
Mindre enn 0,5 av den brukte enheten	Less than 0.5 of unit employed	0
Mindre enn 0,05 av den brukte enheten	Less than 0.05 of unit employed	0,0
Foreløpige tall	Provisional or preliminary figure	*
Brudd i den loddrette serien	Break in the homogeneity of a vertical series	—
Brudd i den vannrette serien	Break in the homogeneity of a horizontal series	
Rettet siden forrige utgave	Revised since the previous issue	r
Desimalskilletegn	Decimal punctuation mark	, (.)

Forord

Selvangivelsesstatistikk 1995 inneholder opplysninger om skattepliktig inntekt, fradrag og formue for alle personer 17 år og over. Datagrunnlaget er hentet fra ligningskontorenes datastøttede selvangivelsesbehandling, og 1993 er første årgang med selvangivelsesstatistikk basert på opplysninger for alle personer i landet.

Formålet med selvangivelsesstatistikken er å belyse inntekts- og formuesforhold blant befolkningen i landet. Statistikken gir totaltall og gjennomsnittstall for størrelsen på inntekt, fradrag og formue. Selvangivelsesstatistikken viser også hvordan inntekten, fradragene og formuen er sammensatt samt hvor mange som har de forskjellige inntektskilder, fradrag eller formuesverdier.

Alle opplysninger som føres i den personlige selvangivelsen, er tilgjengelig i selvangivelsesstatistikken. Med flere årganger av selvangivelsesstatistikken kan størrelsen og sammensetningen av inntekt, fradrag og formue studeres over tid. Fordi statistikken er en totaltelling, kan tallmaterialet brytes ned til å gi tall for delgrupper av befolkningen.

Hovedresultater fra selvangivelsesstatistikken er tilgjengelig på Statistisk sentralbyrås websider på Internett. Tallmaterialet publiseres også årlig i Ukens statistikk og Norges offisielle statistikk (NOS) Regionalstatistikk. Mer detaljerte tabeller kan bestilles ved direkte henvendelse til Statistisk sentralbyrå.

NOS Selvangivelsesstatistikk er tidligere publisert med tall for årgangene 1993 og 1994.

Publikasjonen er utarbeidet av Ingrid Melby og Grethe Sparby. Ansvarlig seksjonsleder er Per Ove Smogeli, Seksjon for inntekts- og lønnsstatistikk.

Statistisk sentralbyrå
Oslo/Kongsvinger, 19. januar 1998

Svein Longva

Nils Håvard Lund

Preface

Tax Return Statistics 1995 includes information about taxable income, deductions and property for all persons 17 years and over. The statistics is based on the personal tax return available on computer files from the local tax offices. 1993 is the first year with tax return statistics based on information from all persons in the country.

The purpose of the tax return statistics is to describe the income and property situation among the population in the country. The statistics presents total and average amount for income, deductions and property. The tax return statistics also presents the composition of income, deductions and property and the number of persons that have positive enteries on the income, deduction and property sources.

All information from the personal tax return is available in the tax return statistics. With several years of the tax return statistics available, it is possible to study changes over time.

Main tables from the tax return statistics is available on Statistics Norway's web-pages on the Internet. The tables are also published yearly in the Weekly Bulletin of Statistics and Official Statistics of Norway (NOS) Regional Statistics. More detailed statistics can be ordered by contacting Statistics Norway.

The publication has been prepared by Ms. Ingrid Melby and Ms. Grethe Sparby. Responsible Head of Division is Per Ove Smogeli, Division for Income and Wage Statistics.

Statistics Norway
Oslo/Kongsvinger, 19 January 1998

Svein Longva

Nils Håvard Lund

Innhold

Figurregister	7
Tabellregister	8
1. Formålet med statistikken	13
2. Grunnlag for statistikken	13
3. Omfanget av statistikken	13
4. Feilkilder og usikkerhet	13
5. Begrep og kjennemerker	13
5.1. Selvangivelsesregnskapet	13
5.2. Formuesregnskapet.....	15
5.3. Sosioøkonomisk status	16
5.4. Alder.....	16
5.5. Sivilstand.....	16
6. Statistiske begrep brukt i tabeller og figurer	16
7. Noen hovedresultater	16
8. Andre relaterte inntektsstatistikker ved Statistisk sentralbyrå	17
9. Formidling av inntektsstatistikk	17
Figurer og tabeller	21
Vedlegg	
A. Engelsk oversettelse av tabeller og forspalter.....	96
Tidligere utgitt på emneområdet	98
De sist utgitte publikasjonene i serien Norges offisielle statistikk	99

Contents

Index of figures	10
Index of tables	11
1. Purpose of the statistics	18
2. Basis of the statistics	18
3. Coverage	18
4. Errors and reliability	18
5. Terms and variables	18
5.1. The tax return and the property account	18
5.2. Socio-economic status	18
5.3. Age	19
5.4. Marital status	19
6. Statistical terms used in tables and figures	19
7. Main results	19
8. Other related statistics	19
9. Publishing of income and property statistics	20
Figures and tables	21
Appendix	
A. English translation of table heads and columns	96
Previously issued on the subject	98
Recent publications in the series Official Statistics of Norway	99

Figurregister

1. Gjennomsnittlig bruttointekt, etter alder. 1993, 1994 og 1995	21
2. Gjennomsnittlig bruttointekt for menn og kvinner etter alder. 1995.....	21
3. Gjennomsnittlig nettoformue, etter alder. 1993, 1994 og 1995	22
4. Sammensetning av bruttointekt. 1995	22
5. Sammensetning av fradrag. 1995	23
6. Formuessammensetning og gjeld. 1995	23

Tabellregister

Oversiktstall

1. Selvangivelsesregnskap for bosatte personer 17 år og over. 1993, 1994 og 1995. Mill. kr.....	24
2. Selvangivelsesregnskap for bosatte personer 17 år og over. Gjennomsnitt. 1993, 1994 og 1995.....	25
3. Selvangivelsesregnskap for bosatte personer 17 år og over. Antall med beløp på postene. 1993, 1994 og 1995.26	
4. Selvangivelsesregnskap for bosatte personer 17 år og over, etter kjønn. 1993, 1994 og 1995. Mill. kr.....	27
5. Selvangivelsesregnskap for bosatte personer 17 år og over, etter kjønn. Gjennomsnitt. 1993, 1994 og 1995... 28	
6. Selvangivelsesregnskap 1993, 1994 og 1995. Antall bosatte personer 17 år og over med beløp på postene, etter kjønn	29
7. Formuesregnskap for bosatte personer 17 år og over. 1993, 1994 og 1995. Mill. kr	30
8. Formuesregnskap for bosatte personer 17 år og over. Gjennomsnitt. 1993, 1994 og 1995	30
9. Formuesregnskap for bosatte personer 17 år og over. Antall med beløp på postene. 1993, 1994 og 1995	30
10. Formuesregnskap for bosatte personer 17 år og over, etter kjønn. 1993, 1994 og 1995. Mill. kr	31
11. Formuesregnskap for bosatte personer 17 år og over, etter kjønn. Gjennomsnitt. 1993, 1994 og 1995	32
12. Formuesregnskap. Antall bosatte personer 17 år og over, med beløp på postene, etter kjønn. 1993, 1994 og 1995	34

Selvangivelsesregnskap

Bosatte personer 17 år og over. 1995

13. Selvangivelsesregnskap for bosatte personer 17 år og over, etter fylke. Gjennomsnitt. 1995	35
14. Selvangivelsesregnskap for bosatte personer 17 år og over, etter alder. Gjennomsnitt. 1995	38
15. Selvangivelsesregnskap for bosatte personer 17 år og over, etter sosioøkonomisk status. Gjennomsnitt. 1995 ..	39
16. Selvangivelsesregnskap for bosatte personer 17 år og over, etter sivilstand. Gjennomsnitt. 1995	40
17. Selvangivelsesregnskap for bosatte personer 17 år og over, etter bruttoinntekt. Gjennomsnitt. 1995	41
18. Selvangivelsesregnskap for bosatte personer 17 år og over, etter nettoformue. Gjennomsnitt. 1995	42
19. Selvangivelsesregnskap for bosatte personer 17 år og over, etter gjeld. Gjennomsnitt. 1995	43
20. Selvangivelsesregnskap for bosatte personer 17 år og over, etter kvartilfordelt bruttoinntekt. Gjennomsnitt. 1995	44
21. Selvangivelsesregnskap for bosatte personer 17 år og over, etter kvartilfordelt nettoformue. Gjennomsnitt. 1995	45

Bosatte kvinner 17 år og over. 1995

22. Selvangivelsesregnskap for bosatte kvinner 17 år og over, etter fylke. Gjennomsnitt. 1995	46
23. Selvangivelsesregnskap for bosatte kvinner 17 år og over, etter alder. Gjennomsnitt. 1995	49
24. Selvangivelsesregnskap for bosatte kvinner 17 år og over, etter sosioøkonomisk status. Gjennomsnitt. 1995 ...	50
25. Selvangivelsesregnskap for bosatte kvinner 17 år og over, etter sivilstand. Gjennomsnitt. 1995	51
26. Selvangivelsesregnskap for bosatte kvinner 17 år og over, etter bruttoinntekt. Gjennomsnitt. 1995	52
27. Selvangivelsesregnskap for bosatte kvinner 17 år og over, etter nettoformue. Gjennomsnitt. 1995	53
28. Selvangivelsesregnskap for bosatte kvinner 17 år og over, etter gjeld. Gjennomsnitt. 1995	54
29. Selvangivelsesregnskap for bosatte kvinner 17 år og over, etter kvartilfordelt bruttoinntekt. Gjennomsnitt. 1995	55
30. Selvangivelsesregnskap for bosatte kvinner 17 år og over, etter kvartilfordelt nettoformue. Gjennomsnitt. 1995	56

Bosatte menn 17 år og over. 1995

31. Selvangivelsesregnskap for bosatte menn 17 år og over, etter fylke. Gjennomsnitt. 1995	57
32. Selvangivelsesregnskap for bosatte menn 17 år og over, etter alder. Gjennomsnitt. 1995	60
33. Selvangivelsesregnskap for bosatte menn 17 år og over, etter sosioøkonomisk status. Gjennomsnitt. 1995	61
34. Selvangivelsesregnskap for bosatte menn 17 år og over, etter sivilstand. Gjennomsnitt. 1995	62
35. Selvangivelsesregnskap for bosatte menn 17 år og over, etter bruttoinntekt. Gjennomsnitt. 1995	63
36. Selvangivelsesregnskap for bosatte menn 17 år og over, etter nettoformue. Gjennomsnitt. 1995	64
37. Selvangivelsesregnskap for bosatte menn 17 år og over, etter gjeld. Gjennomsnitt. 1995	65
38. Selvangivelsesregnskap for bosatte menn 17 år og over, etter kvartilfordelt bruttoinntekt. Gjennomsnitt. 1995	66
39. Selvangivelsesregnskap for bosatte menn 17 år og over, etter kvartilfordelt nettoformue. Gjennomsnitt. 1995	67

Formuesregnskap**Bosatte personer 17 år og over. 1995**

40. Formuesregnskap for bosatte personer 17 år og over, etter fylke. Gjennomsnitt. 1995	68
41. Formuesregnskap for bosatte personer 17 år og over, etter alder. Gjennomsnitt. 1995	70
42. Formuesregnskap for bosatte personer 17 år og over, etter sosioøkonomisk status. Gjennomsnitt. 1995	71
43. Formuesregnskap for bosatte personer 17 år og over, etter sivilstand. Gjennomsnitt. 1995	72
44. Formuesregnskap for bosatte personer 17 år og over, etter bruttoinntekt. Gjennomsnitt. 1995	73
45. Formuesregnskap for bosatte personer 17 år og over, etter nettoformue. Gjennomsnitt. 1995	74
46. Formuesregnskap for bosatte personer 17 år og over, etter gjeld. Gjennomsnitt. 1995	75
47. Formuesregnskap for bosatte personer 17 år og over, etter kvartilfordelt bruttoinntekt. Gjennomsnitt. 1995 ...	76
48. Formuesregnskap for bosatte personer 17 år og over, etter kvartilfordelt nettoformue. Gjennomsnitt. 1995	77

Bosatte kvinner 17 år og over. 1995

49. Formuesregnskap for bosatte kvinner 17 år og over, etter fylke. Gjennomsnitt. 1995	78
50. Formuesregnskap for bosatte kvinner 17 år og over, etter alder. Gjennomsnitt. 1995	80
51. Formuesregnskap for bosatte kvinner 17 år og over, etter sosioøkonomisk status. Gjennomsnitt. 1995	80
52. Formuesregnskap for bosatte kvinner 17 år og over, etter sivilstand. Gjennomsnitt. 1995	81
53. Formuesregnskap for bosatte kvinner 17 år og over, etter bruttoinntekt. Gjennomsnitt. 1995	82
54. Formuesregnskap for bosatte kvinner 17 år og over, etter nettoformue. Gjennomsnitt. 1995	83
55. Formuesregnskap for bosatte kvinner 17 år og over, etter gjeld. Gjennomsnitt. 1995	84
56. Formuesregnskap for bosatte kvinner 17 år og over, etter kvartilfordelt bruttoinntekt. Gjennomsnitt. 1995	85
57. Formuesregnskap for bosatte kvinner 17 år og over, etter kvartilfordelt nettoformue. Gjennomsnitt. 1995	86

Bosatte menn 17 år og over. 1995

58. Formuesregnskap for bosatte menn 17 år og over, etter fylke. Gjennomsnitt. 1995	87
59. Formuesregnskap for bosatte menn 17 år og over, etter alder. Gjennomsnitt. 1995	88
60. Formuesregnskap for bosatte menn 17 år og over, etter sosioøkonomisk status. Gjennomsnitt. 1995	89
61. Formuesregnskap for bosatte menn 17 år og over, etter sivilstand. Gjennomsnitt. 1995	90
62. Formuesregnskap for bosatte menn 17 år og over, etter bruttoinntekt. Gjennomsnitt. 1995	91
63. Formuesregnskap for bosatte menn 17 år og over, etter nettoformue. Gjennomsnitt. 1995	92
64. Formuesregnskap for bosatte menn 17 år og over, etter gjeld. Gjennomsnitt. 1995	93
65. Formuesregnskap for bosatte menn 17 år og over, etter kvartilfordelt bruttoinntekt. Gjennomsnitt. 1995	94
66. Formuesregnskap for bosatte menn 17 år og over, etter kvartilfordelt nettoformue. Gjennomsnitt. 1995	95

List of figures

1. Average gross income, by age. 1993, 1994 and 1995	21
2. Average gross income for males and females by age. 1995	21
3. Average net property by age. 1993, 1994 and 1995	22
4. Composition of gross income. 1995	22
5. Composition of deductions. 1995.....	23
6. Composition of property and debt. 1995	23

List of tables

Main figures

1. Tax return account for residents 17 years and over. Total sum. 1993, 1994, 1995. Million kroner	24
2. Tax return account for residents 17 years and over. Average. 1993, 1994, 1995.....	25
3. Tax return account. The number of residents 17 years and over with amounts on different income codes. 1993, 1994, 1995	26
4. Tax return account for residents 17 years and over, by sex. 1993, 1994 and 1995. Million kroner	27
5. Tax return account for residents 17 years and over, by sex. Average. 1993, 1994 and 1995.....	28
6. Tax return account 1993, 1994 and 1995. The number of residents 17 years and over with amounts on different income codes, by sex	29
7. Property account for residents 17 years and over. 1993, 1994 and 1995. Million kroner	30
8. Property account for residents 17 years and over. Average 1993, 1994 and 1995.....	30
9. Property account for residents 17 years and over. Number of persons with amounts on different property codes. 1993, 1994 and 1995	31
10. Property account for residents 17 years and over, by sex. 1993, 1994 and 1995. Million kroner.....	32
11. Property account for residents 17 years and over, by sex. Average. 1993, 1994 and 1995	33
12. Property account. Number of residents 17 years and over. Amount on different property codes. 1993, 1994 and 1995	34

Tax return account

Residents 17 years and over. 1995

13. Tax return account for residents 17 years and over, by county. Average. 1995.....	35
14. Tax return account for residents 17 years and over, by age. Average. 1995.....	38
15. Tax return account for residents 17 years and over, by socio-economic status. Average. 1995	39
16. Tax return account for residents 17 years and over, by marital status. Average. 1995	40
17. Tax return account for residents 17 years and over, by size of gross income. Average. 1995	41
18. Tax return account for residents 17 years and over, by size of net property. Average. 1995	42
19. Tax return account for residents 17 years and over, by size of debt. Average. 1995	43
20. Tax return account for residents 17 years and over. Gross income by quartile. Average. 1995.....	44
21. Tax return account for residents 17 years and over. Net property by quartile. Average. 1995.....	45

Resident females 17 years and over. 1995

22. Tax return account for resident females 17 years and over, by county. Average. 1995	46
23. Tax return account for resident females 17 years and over, by age. Average. 1995	49
24. Tax return account for resident females 17 years and over, by socio-economic status. Average. 1995	50
25. Tax return account for resident females 17 years and over, by marital status. Average. 1995	51
26. Tax return account for resident females 17 years and over, by size of gross income. Average. 1995	52
27. Tax return account for resident females 17 years and over, by size of net property. Average. 1995	53
28. Tax return account for resident females 17 years and over, by size of debt. Average. 1995	54
29. Tax return account for resident females 17 years and over. Gross income by quartile. Average. 1995	55
30. Tax return account for resident females 17 years and over. Net property by quartile. Average. 1995	56

Resident males 17 years and over. 1995

31. Tax return account for resident males 17 years and over, by county. Average. 1995	57
32. Tax return account for resident males 17 years and over, by age. Average. 1995	60
33. Tax return account for resident males 17 years and over, by socio-economic status. Average. 1995	61
34. Tax return account for resident males 17 years and over, by marital status. Average. 1995	62
35. Tax return account for resident males 17 years and over, by size of gross income. Average. 1995	63
36. Tax return account for resident males 17 years and over, by size of net property. Average. 1995	64
37. Tax return account for resident males 17 years and over, by size of debt. Average. 1995	65
38. Tax return account for resident males 17 years and over. Gross income by quartile. Average. 1995	66
39. Tax return account for resident males 17 years and over. Net property by quartile. Average. 1995	67

Property account**Residents 17 years and over. 1995**

40. Property account for residents 17 years and over, by county. Average. 1995	68
41. Property account for residents 17 years and over, by age. Average. 1995	70
42. Property account for residents 17 years and over, by socio-economic status. Average. 1995	71
43. Property account for residents 17 years and over, by marital status. Average. 1995	72
44. Property account for residents 17 years and over, by size of gross income. Average. 1995	73
45. Property account for residents 17 years and over, by size of net property. Average. 1995	74
46. Property account for residents 17 years and over, by size of debt. Average. 1995	75
47. Property account for residents 17 years and over. Gross income by quartile. Average. 1995	76
48. Property account for residents 17 years and over. Net property by quartile. Average. 1995	77

Resident females 17 years and over. 1995

49. Property account for resident females 17 years and over, by county. Average. 1995	78
50. Property account for resident females 17 years and over, by age. Average. 1995	80
51. Property account for resident females 17 years and over, by socio-economic status. Average. 1995	80
52. Property account for resident females 17 years and over, by marital status. Average. 1995	81
53. Property account for resident females 17 years and over, by size of gross income. Average. 1995	82
54. Property account for resident females 17 years and over, by size of net property. Average. 1995	83
55. Property account for resident females 17 years and over, by size of debt. Average. 1995	84
56. Property account for resident females 17 years and over. Gross income by quartile. Average. 1995	85
57. Property account for resident females 17 years and over. Net property by quartile. Average. 1995	86

Resident males 17 years and over. 1995

58. Property account for resident males 17 years and over, by county. Average. 1995	87
59. Property account for resident males 17 years and over, by age. Average. 1995	88
60. Property account for resident males 17 years and over, by socio-economic status. Average. 1995	89
61. Property account for resident males 17 years and over, by marital status. Average. 1995	90
62. Property account for resident males 17 years and over, by size of gross income. Average. 1995	91
63. Property account for resident males 17 years and over, by size of net property. Average. 1995	92
64. Property account for resident males 17 years and over, by size of debt. Average. 1995	93
65. Property account for resident males 17 years and over. Gross income by quartile. Average. 1995	94
66. Property account for resident males 17 years and over. Net property by quartile. Average. 1995	95

1. Formålet med statistikken

Formålet med selvangivelsesstatistikken er å belyse inntekts- og formuesforhold blant befolkningen i landet. Statistikken gir totaltall og gjennomsnittstall for størrelsen på inntekt, fradrag og formue. Selvangivelsesstatistikken viser også hvordan inntekten, fradragene og formuen er sammensatt samt hvor mange som har forskjellige inntektskilder, fradrag eller formuesverdier. Statistikken omfatter alle bosatte personer 17 år og over i Norge, og tallmaterialet kan derfor brytes ned til å gi tall for delgrupper av befolkningen. Med flere årganger av selvangivelsesstatistikken kan størrelsen og sammensetningen av inntekt, fradrag og formue studeres over tid.

2. Grunnlag for statistikken

Fra inntektsåret 1993 gikk alle ligningskontorene over til bruk av EDB i ligningsbehandlingen - Datastøttet selvangivelsesbehandling (DSB). Dette medførte at opplysninger fra den personlige selvangivelsen ble tilgjengelig på EDB. Statistisk sentralbyrå har årlig innhentet dette datamaterialet fra Skattedirektoratet, og har fra inntektsåret 1993 kunnet publisere selvangivelsesstatistikk for hele landets bosatte befolkning 17 år og over. Alle opplysninger som føres i den personlige selvangivelsen, er tilgjengelig i selvangivelsesstatistikken. Statistikken omfatter de skattepliktige inntektene og inntektsfradragene ført i selvangivelsen. Formuesverdier og gjeld er også inkludert.

Opplysninger om skatt og skattefradrag er hentet fra skattestatistikken, og opplysninger om bosattkode er hentet fra Statistisk sentralbyrås befolkningsstatistikk. I selvangivelsen er formuesverdiene ført opp med ligningsverdi, og denne varierer etter hvilke typer formuesobjekt en har. For eksempel er bankinnskudd ført opp med det kronebeløpet som er i banken, mens ligningsverdien for aksjer i børsnoterte selskap er satt lik 75 prosent av kursverdien ved utgangen av året.

3. Omfanget av statistikken

Selvangivelsesstatistikken omfatter alle bosatte personer i landet dvs. i overkant av 4,3 millioner personer. I tabellene avgrenses populasjonen til bosatte personer 17 år og over. Skillet ved 17 år er satt fordi en fra fylte 17 år normalt skal føre egen selvangivelse. Definisjonen av bosetting følger folkeregisterbe-

stemmelsene. Alle bosatte personer er inkludert i selvangivelsesstatistikken uavhengig av om de har levert selvangivelse eller ikke.

4. Feilkilder og usikkerhet

Selvangivelsesstatistikken er en totaltelling, dvs. at den omfatter alle personer i landet. En unngår dermed usikkerhet som utvalgsvarians, frafall og skjevheter som er forbundet med utvalgstillinger. Det er allikevel feilkilder forbundet med selvangivelsesstatistikken. En mulig feilkilde er feilrapportering fra oppgavegiver. Det vil si at personer kan føre opp feil inntekt, fradrag eller formue i selvangivelsen. Dette vil i de fleste tilfeller bli oppdaget og rettet opp av det lokale ligningskontor. En annen feilkilde oppstår når selvangivelsen skal registreres inn på edb (DSB-systemet). Dette skjer manuelt, men det er kontroller som avdekker de fleste inntastingsfeilene.

Publisering av selvangivelsesopplysninger fra Statistisk sentralbyrå baserer seg på uttrekk fra DSB-systemet. Uttrekket skjer i midten av oktober - etter at ligningen er lagt ut, men før alle klager er behandlet. De publiserte tallene tar derfor ikke hensyn til at enkelte beløp blir endret på grunn av klager. Før tallene publiseres gjennomføres det en del kontroller på registeret. Det blir blant annet kontrollert at sum av delpostene stemmer med sumpostene på selvangivelsen. Interne konsistenskontroller som f.eks. ser på inntekt av egen bolig i forhold til ligningsverdi av boligen blir gjennomført. I tillegg blir ekstremverdier kontrollert grundigere for å undersøke om de logisk stemmer med resten av selvangivelsen. Eksterne konsistenskontroller blir foretatt mot sammenlignbare størrelser i Statistisk sentralbyrås skattestatistikk.

På grunn av registerets store omfang både når det gjelder antall observasjoner og antall beløpsfelter er det ikke praktisk mulig å gjennomføre alle konsistenskontroller på individnivå. Flere av de oppgitte variablene er det også umulig å kontrollere mot f.eks. andre statistikkilder. Kontrollene vil dermed ikke klare å avdekke alle feil i registeret.

5. Begrep og kjennermerker

5.1. Selvangivelsesregnskapet

Selvangivelsesregnskapet er en oppstilling av inntekts- og fradragskomponentene i selvangivelsen som leder frem til beregning av alminnelig inntekt. Statistikken omfatter bare de skattepliktige inntektene. Det betyr at beløpens størrelse er bestemt av de skattereglene som

gjelder til enhver tid. Inntektsbegrepene er definert som følger.

Bruttoinntekt omfatter summen av de spesifiserte inntektspostene nedenfor.

Lønn består av lønn, honorarer og annen godtgjørelse. Skattepliktige naturalytelse, sykepenger og dagpenger under arbeidsløse til lønnsinntaker inngår også. Inntekt som gir rett til sjømannsfradrag, inntekt av barnepass i eget hjem, overskudd på godtgjørelse til dekning av tjenesteutgifter og annen arbeidsinntekt, er også inkludert i lønn. I tillegg er dagpenger under arbeidsløse utbetalt til selvstendig næringsdrivende og lønn til barn som er 12 år eller yngre, inkludert.

Tjenestepensjon o.l. omfatter egne pensjoner, livrenter i arbeidsforhold mv. fra andre enn folketrygden og ektefelles pensjoner, livrenter i arbeidsforhold mv. fra andre enn folketrygden.

Ytelse fra folketrygden omfatter egne pensjoner, livrenter i arbeidsforhold mv. fra folketrygden, ektefelles pensjoner, livrenter i arbeidsforhold mv. fra folketrygden og ektefelle tillegg.

Næringsinntekt fra jordbruk, skogbruk og fiske inkludert sykepenger i næringsvirksomhet omfatter overskudd fra næringsoppgave og sykepenger. Utenbys næringsinntekt er plassert under andre inntekter.

Annen næringsinntekt inkludert sykepenger i næring omfatter overskudd fra næringsoppgave og sykepenger. Utenbys næringsinntekt er plassert under andre inntekter.

Renter av bankinnskudd o.l. inkluderer renter av innenlandske bankinnskudd o.l. og renter av utestående fordringer, gjeldsbrev o.l.

Aksjeutbytte inkludert utenlandsk aksjeutbytte består av aksjeutbytte som gir rett til godtgjørelse og aksjeutbytte fra utenlandske selskap.

Avkastning på sparedelen omfatter avkastning på «sparedelen» av livsforsikring (kapitalforsikring).

Inntekt av boligeiendom er beregnet som 2,5 prosent av ligningsverdien fratrukket et fribeløp på 50 000 kroner. Av ligningsverdi utover 440 000 kroner beregnes inntekten som 5 prosent av verdien. Inntekt av fritidseiendom beregnes tilsvarende bortsett fra at det ikke er fribeløp.

Annen inntekt av fast eiendom omfatter andelseiers andel av inntekter i boligselskap, boligsameiers andel av inntekter i boligsameie og skattepliktig gevinst ved realisasjon (salg mv.) av bolig, tomt og annen fast

eiendom mv. I tillegg inngår nettoinntekt ved utleie av fast eiendom utenom næring.

Mottatte bidrag, livrenter og barnepensjon o.l. består av mottatte bidrag, livrenter utenfor arbeidsforhold, føderåd utenfor jord-/skogbruk mv. og mottatt barnepensjon til barn som er 16 år eller yngre.

Andre inntekter består av utenbys næringsinntekt, skattepliktig gevinst ved realisasjon av norske og utenlandske aksjer, andeler i verdipapirfond og realisasjon av obligasjoner. Inntekter fra utlandet og inntekt ført i posten andre inntekter er også inkludert.

Korreksjon: Denne posten inneholder differansen mellom bruttoinntekten og alle spesifiserte poster ovenfor. Denne posten er med i tabellene for å avstemme mellom sum bruttoinntekt og summen av delpostene og er ikke en post på selvangivelsen. Ligningskontorene retter i enkelte tilfeller enkeltpostene før de retter sumpostene. Uttrekket av data fra Skattedirektoratet er nødvendigvis gjort før alle klager og rettelser er ferdigbehandlet. I enkelte tilfeller kan det derfor være avvik mellom sumposter og summen av enkeltposter.

Frادrag inneholder summen av alle fradrag spesifisert i selvangivelsen.

Minstefradrag inneholder minstefradrag av egen inntekt, spesifiserte faktiske utgifter, minstefradrag av ektefelles pensjon, bidrag mv. av ektefelle tillegg, barns lønnsinntekt, barnebidrag og barnepensjon.

Reiseutgifter består av fradragberettigede reiseutgifter til og fra arbeidssted og ved besøk i hjemmet.

Pensjonspremie består av premie og tilskudd til privat og offentlig pensjonsordning i arbeidsforhold.

Fagforeningskontingent består av fradragberettiget fagforeningskontingent.

Foreldrefradrag inneholder foreldrefradrag i arbeidsinntekten.

Underskudd i næring, inkludert tidligere års underskudd består av underskudd i primærnæringene, underskudd i annen næring og underskudd ved utleie. I tillegg er fremførbart underskudd fra tidligere år inkludert.

Underholdsbidrag, kårytelser består av pliktig underholdsbidrag og føderåd ytelse utenfor jord-/skogbruk o.l.

Premie for egen pensjonsforsikring inneholder fradragberettiget premie for egen pensjonsforsikring.

Gjeldsrenter består av fradragsberettigede renter av gjeld til norske og utenlandske fordringshavere.

Andelseiers andel av fradragsberettigede utgifter i boligselskap består i tillegg av boligsameiers andel av fradragsberettigede utgifter i boligsameie. I 1993 er denne posten inkludert i andre fradrag.

Andre fradrag inkluderer merverdi til kost og losji mv. ved tjenestereiser/arbeidsforhold utenfor hjemmet, sjømannsfradrag, særfradrag i inntekt av fiske og næringsdrivendes premie til egen tilleggstrygd for sykepengene fra folketrygden. Postene andre utgifter/fradrag, fradragsberettiget tap ved realisasjon av norske og utenlandske aksjer, andeler i verdipapirfond og fradragsberettiget tap ved realisasjon av obligasjoner samt fradragsberettiget tap ved realisasjon av bolig, tomt og annen fast eiendom mv. er også inkludert.

Korreksjon: Denne posten inneholder differansen mellom sum fradrag og de spesifiserte postene ovenfor. Samme forklaring som korreksjonsposten for bruttoinntekt.

Alminnelig inntekt før særfradrag består av bruttoinntekt minus fradrag.

Særfradrag: Her inngår alle særfradrag spesifisert i selvangivelsen. Dette er særfradrag for alder, uførhet, attføring mv., grunn- og hjelpestønad, lettere nedsatt ervervsevne, særfradrag pga. forsørgelse og uvanlig store utgifter pga. sykdom mv.

Grunnlag for beregning av kommune- og fellesskatt er alminnelig inntekt fratrukket særfradrag.

Bruttoskatter består av inntekts- og formuesskatt til kommune, fylke og stat samt medlemsavgift til folketrygden.

Fradrag i skatt består av forsørgerfradrag, fradrag for aksjesparing, fradrag for boligsparing for ungdom, Finnmarksfradrag, godtgjørelsesfradrag, fradrag for utenlandsskatt, fradrag for etterbetalt pensjon, nedsettelse etter paragraf 78 i skatteloven og nedsettelse etter 65-prosentregelen.

Nettoskatt: Bruttoskatt minus fradrag i skatt.

5.2. Formuesregnskapet

Formuesregnskapet er en oppstilling av formuesposter fordelt på realkapital og finanskapital som fratrukket gjeld, leder fram til nettoformue. Formuesverdi tilsvarer ligningsverdi.

Realkapital i alt består av følgende poster som er spesifisert nedenfor: Faste eiendommer, anlegg og

skog, driftsløsøre og andre eiendeler i næring, og innbo og løsøre.

Faste eiendommer, anlegg og skog består av andelseiers andel av boligselskapets ligningsverdi, ligningsverdi av selveid bolig, fritidsbolig og annen fast eiendom.

Av dette: Ligningsverdi av egen boligeiendom består av ligningsverdi av selveid bolig. Andelseiers andel av boligselskapets ligningsverdi er også spesifisert.

Driftsløsøre og andre eiendeler i næring inkluderer yrkesbil, maskin, inventar mv., buskap, varelager og skip, fiske- og fangstfartøy mv.

Innbo og løsøre omfatter i tillegg til innbo og annet løsøre også privatbiler, motorsykler, campingvogner og fritidsbåter.

Bruttofinanskapital i alt består av følgende poster som er spesifisert nedenfor: Bankinnskudd, ihendehaverobligasjoner, utenlandske bankinnskudd og annen skattepliktig formue i utlandet, aksjer i norske selskaper, både de som er registrert i verdipapirsentralen og andre, og andre fordringer og annen formue.

Bankinnskudd består av sum innskudd i innenlandske banker og på postgiro, i spareforeninger, låne- og spareinnskudd i samvirkelag o.l.

Ihendehaverobligasjoner består av norske ihendehaverobligasjoner og premieobligasjoner o.l. andeler i obligasjonsfond, både de som er registrert i verdipapirsentralen og andre.

Utenlandske bankinnskudd og annen skattepliktig formue i utlandet består i hovedsak av formue i utlandet som ikke omfatter fast eiendom.

Aksjer i norske selskaper VPS inneholder aksjer i norske selskaper og likestilte selskaper, herunder andeler i aksjefond og grunnfondsbevis som er registrert i verdipapirsentralen.

Aksjer i norske selskaper, ikke VPS inneholder aksjer i norske selskaper og likestilte selskaper, herunder andeler i aksjefond og grunnfondsbevis som ikke er registrert i verdipapirsentralen.

Andre fordringer og annen formue inneholder kontanter, sjekker, remisser o.l. utover fribeløpet, utestående fordringer, pantobligasjoner og andre gjeldsbrev og andre verdipapirer f.eks. opsjoner. I tillegg inngår premiefond i egen pensjonsforsikring, gjenkjøpsverdi av livsforsikringspoliser, andelseiers andel av boligselskapets annen formue (ikke ligningsverdi) og boligsameiers andel av boligsameiets annen formue samt formue ført under posten annen skattepliktig formue.

Bruttoformue inneholder summen av realkapital i alt og bruttofinanskapital i alt, begge er spesifisert ovenfor. **Gjeld** består av gjeld til norske fordringshavere, andelseiers andel av boligselskapets gjeld ifølge oppgave fra selskapet, boligsameiers andel av boligsameiets fellesgjeld, og gjeld til utenlandske fordringshavere.

Nettoformue består av bruttoformue fratrukket gjeld.

Ikke skattepliktig i Norge

- Fast eiendom i utlandet
- Gjeld til utenlandske fordringshavere

5.3. Sosioøkonomisk status

Sosioøkonomisk status grupperer personer som yrkesaktive, pensjonister eller som «andre» avhengig av hvilken inntektskilde som er størst. Blant yrkesaktive skiller det mellom ansatte, selvstendig næringsdrivende i jord, skog og fiske og selvstendig næringsdrivende i andre næringer. Inndelingen følger hovedprinsippene til Statistisk sentralbyrås standard for inndeling etter sosioøkonomisk status.

En person er yrkesaktiv dersom lønnsinntekt og inntekt av næringsvirksomhet til sammen er større enn minsteytelsen fra folketrygden. I 1995 var minsteytelsen fra folketrygden på 62 757 kroner.

For å bli klassifisert som ansatt, må lønn være større enn sum næringsinntekt og større enn pensjon.

For å klassifiseres som selvstendig i jord, skog og fiske, må sum næringsinntekt være større enn lønn, og større enn pensjon. Samtidig må næringsinntekt fra jord, skog og fiske være større enn næringsinntekt fra andre næringer. Tilsvarende gjelder for å bli klassifisert som næringsdrivende i andre næringer.

I gruppen pensjonister og trygdede inngår personer som har pensjon større enn hhv. lønn eller næringsinntekt.

Hvis personen ikke mottar pensjon samtidig som sum lønn og næringsinntekt er mindre enn minsteytelsen fra folketrygden, plasseres han i gruppen «andre».

5.4. Alder

Alder er satt lik alder i fylte år ved utgangen av året.

5.5. Sivilstand

Det skiller mellom ni sivilstandstyper. Sivilstandstypene følger bestemmelsene fra sentralkontoret for folkeregistrering:

- Ugift
- Gift
- Enke/enkemann
- Skilt
- Separert

- Partner
- Separert partner
- Skilt partner
- Gjenlevende partner

I tabellene er partner, separert partner, skilt partner og gjenlevende partner slått sammen med sivilstandsgruppene gift, enke/enkemann, skilt og separert. Grunnen til dette er få observasjoner i enkelte sivilstandstyper.

6. Statistiske begrep brukt i tabeller og figurer

Gjennomsnitt betyr det aritmetiske gjennomsnitt.

Kvartiler - deler populasjonen i fire like store deler ut fra størrelsen på en variabel. Vi har for eksempel rangert alle bosatte personer 17 år og over etter bruttoinntektens størrelse. Den første kvartilen utgjør da den firedel av personene som har lavest bruttoinntekt, den siste kvartilen angir den firedelen av personene som har høyest bruttoinntekt.

7. Noen hovedresultater

Gjennomsnittlig bruttoinntekt 1995 var på 168 600 kroner. Dette er en økning på 4,4 prosent fra 1994. Blant kvinner var gjennomsnittlig bruttoinntekt på 124 600 kroner i 1995 mens menn hadde et gjennomsnitt på 214 500 kroner. Over 97 prosent av alle bosatte personer 17 år og over var registrert med bruttoinntekt i 1995.

Fordelt etter sosioøkonomisk status er det de selvstendig næringsdrivende i andre næringer (andre enn primærnæringer) som har høyest bruttoinntekt i 1995. Selvstendige i andre næringer har en gjennomsnittlig bruttoinntekt på 332 100 kroner. Selvstendige i primærnæringer har en bruttoinntekt på 234 100 kroner, mens ansatte har et gjennomsnitt på 228 500 kroner. Pensjonister og trygdede har omkring halvparten av denne bruttoinntekten med et gjennomsnitt på 112 400 kroner.

Lønn utgjør den viktigste inntektskilden når man ser alle under ett, med et gjennomsnitt på 115 100 kroner i 1995. Posten *ytelser fra folketrygden* er også stor, med ett gjennomsnitt på 22 100 kroner.

Når det gjelder fradrag er minstefradraget viktigst. Totale fradrag var omtrent uendret fra 1994 til 1995 med 40 800 kroner i gjennomsnitt i 1995. Gjeldsrentene utgjorde 27 prosent av totale fradrag i 1995.

Over 40 prosent av alle personer 17 år og over har ikke gjeld, og i overkant av 10 prosent har 500 000 kroner eller mer i gjeld. Gjennomsnittlig gjeld for alle personer 17 år og over er på 174 300 kroner i 1995, dette er en økning på 6 800 kroner fra 1994.

Gjennomsnittlig nettoformue var i 1995 på 77 000 kroner. Fordelt på aldersgrupper finner vi høyest nettoformue i aldersgruppen 67-79 år, med et gjennomsnitt på 303 400 kroner. I aldersgruppene fra 17 til 44 år er gjennomsnittlig nettoformue negativ.

Ved å sortere personene etter nettoformue og dele dem inn i fire like deler, har den øverste kvartilen (den fire-del av befolkningen med høyest nettoformue) en gjennomsnittlig nettoformue på 553 500 kroner i 1995. Firedelen med lavest nettoformue har negativ nettoformue med et gjennomsnitt på minus 297 200 kroner.

8. Andre relaterte inntektsstatistikker ved Statistisk sentralbyrå

Statistisk sentralbyrå publiserer årlig inntekts- og formuesstatistikk både for personer og husholdninger. For de personlig næringsdrivende gjennomføres det i tillegg en utvalgsundersøkelse hvor tilleggsskjemaer til selvangivelsen hentes inn.

Selvangivelsen er grunnlaget for all inntekts- og formuesstatistikk for personer i Statistisk sentralbyrå. Selvangivelsesstatistikken inneholder opplysninger fra alle postene i selvangivelsen, og opplysningene innhentes for alle personer i landet. Statistikken ble først tilgjengelig for årgangen 1993.

Inntekts- og formuesundersøkelsen er en utvalgsundersøkelse som gjennomføres årlig. Undersøkelsen har opplysninger om husholdningssammensetning i tillegg til inntekts- og formuesopplysninger. Husholdningssammensetning fremskaffes ved intervju, mens inntekts- og formuesopplysningene hentes fra registre og omfatter bl.a. opplysninger fra selvangivelsen, Rikstrygdeverket, lønns- og trekkoppgaveregisteret, ligningsregisteret, Statens lånekasse for utdanning, Den norske stats husbank og utdanningsregisteret.

Inntektsregisteret inneholder stort sett de samme opplysningene om inntekt og formue som inntekts- og formuesundersøkelsen. Statistikken omfatter alle personer i landet og inneholder ikke opplysninger om husholdningssammensetning. Ved å benytte familienummer kan det gis opplysninger på familienivå. Denne definisjonen fanger opp gifte par med eller uten barn, men samboere faller utenfor.

Inntektsstatistikk for pensjonister i folketrygden er identisk med inntektsregisteret i tillegg til selvangivelsesstatistikken for en avgrenset gruppe som er registrert som pensjonister i Rikstrygdeverket. Fra dette materialet er det publisert tall for alders-, uføre- og etterlattepensjonister i 1993, 1994 og 1995.

I tillegg er det opplysninger om inntekt i følgende statistikker:

- Levekårsundersøkelsene
- Helseundersøkelsene
- Folke- og boligtellene
- Forbruksundersøkelsen
- Boforholdsundersøkelsen

9. Formidling av inntektsstatistikk

Publisering

Inntekts- og formuesstatistikk publiseres i Ukens statistikk, Norges offisielle statistikk (NOS) Regionalstatistikk, og nå i Norges offisielle statistikk Selvangivelsesstatistikk. Artikler og tabeller som publiseres i Ukens statistikk legges også ut på Internett: <http://www.ssb.no>

I tillegg brukes tallmateriale i andre publikasjoner fra Statistisk sentralbyrå.

Oppdragsvirksomhet

Brukere som har behov for andre tabeller, kan henvende seg direkte til Statistisk sentralbyrå. Av hensyn til datakvalitet og personvern offentliggjøres ikke tallmateriale som baserer seg på få observasjoner.

Eksempler på oppdrag som utføres på bestilling:

Variabler som inngår i tabellene til denne publikasjonen kan kombineres etter eget ønske. Intervallene for f.eks. alder eller bruttoinntekt kan spesifiseres. Dette kan være aktuelt for fylker eller kommuner med høy gjennomsnittsinntekt der de høyeste inntektsintervallene kan splittes opp. Andre regionale inndelinger enn det som er publisert her, kan også bestilles. Dette kan f.eks. være ligningskommune, bostedskommune eller bydel.

Alle tabellene kan stilles opp som tidsserier. Første årgang av selvangivelsesstatistikken er 1993. Vi kan også sortere regioner (f.eks. kommuner) etter verdien på en spesiell variabel f.eks. gjeldsrenter for å finne de kommunene der folk har høyest (eller lavest) gjeldsrenter.

1. Purpose of the statistics

The purpose of the tax return statistics is to describe the income and property situation among the Norwegian population. The statistics give total amount and average amount on income, deductions and property. The statistics also show the composition of income, deductions and property, and describe how many persons who have different income sources and property values. The statistics comprise all resident persons in Norway aged 17 and older.

2. Basis of the statistics

From the income year 1993 all local tax offices introduced computer systems in their handling of the tax return. This made the tax return variables available on computer files. From the income year 1993 Statistics Norway has received all information available from the tax return form from the Directorate of Taxes.

Information about taxes is collected from tax statistics, and information on residence is collected from population statistics.

Property values are registered with assessed values. The size of assessed value compared to market value varies depending on the property object. For instance are bank deposits registered with the actual amount deposited in the bank, while the assessed value on shares in the stock market is set to 75 per cent of market value by the end of the year.

3. Coverage

The tax return statistics covers all residents in the country, about 4,3 million people. In the tables the population are limited to cover residents age 17 and older. All people are included in the statistics regardless of whether they are obliged to fill out the tax return or not.

4. Errors and reliability

The tax return statistics comprises all resident persons in Norway aged 17 and older. Because of that, errors and uncertainty connected with sample survey are eliminated. There are still errors in the material. One possible error is that persons may have reported wrong income, deduction or property in their tax return. Most of these errors are, however, discovered and corrected by the local tax authorities. Errors also take place when the tax return is registered into the computer system. Since the tax return is manually registered, typing

errors etc. will occur, but there are controls which discovers most of the errors connected with the registration.

The publishing of tax return statistics from Statistics Norway is based on information from the Directorate of Taxes. Data are transmitted to Statistics Norway in the middle of October, after the assessment is available, but before the complaints are handled.

Before publishing, several controls are carried out. Totals are, for instance, controlled in order to report the same amount as the sum of each value. There are also controls that check the consistency between the variables, for instance that income from own dwelling corresponds with the property value of the dwelling. Controls against Statistics Norway's tax register are also carried out.

Because of the large amount of information in the register both in respect to the number of variables and to the number of persons included, it is not possible to carry out all the controls on the individual level. Many of the variables there are also impossible to control against other types of information. The controls will therefore not uncover all the errors in the register.

5. Terms and variables

5.1. The tax return and the property account

The tax return account is a description of all the main income and deduction components in the tax return. The property account is a description of property and debt items. The statistics only include taxable income and property. The amounts are therefore determined by the actual tax structure. The tax return and the property account are translated in appendix A.

5.2. Socio-economic status

Socio-economic status classify persons as economically active, pensioners or «others» depending on what source of income is most important. Among the economically active one distinguishes between employed, self-employed in agriculture, forestry and fishing and self-employed in other industries.

A person is defined as economically active if sum of wages and income from self-employment is greater than the minimum benefit from the National Insurance Scheme. In 1995 the minimum benefit was 62 757 kroner.

To be classified as employee, wages have to be greater than income from self-employment and greater than pension income.

To be classified as self-employed in agriculture, forestry and fishing, total income from self-employment has to

be greater than wages and greater than pension income. Income from self-employment in agriculture, forestry and fishing also have to be greater than income from self-employment in other industries. Self-employed in other industries are classified correspondingly.

Pensioners are persons where pension income is greater than wages and greater than income from self-employment.

If a person does not receive any pension income and has sum wages and income from self-employment less than the minimum contribution from the National Insurance Scheme, then he is classified with socio-economic status «others».

5.3. Age

Age is set as the number of years at the end of the year.

5.4. Marital status

There are nine different marital statuses. The classification follows the agreement from the Central Population Register.

- Unmarried
- Married
- Widow/widower
- Divorced
- Separated
- Partnerships contracted
- Separated partnerships contracted
- Divorced partnerships contracted
- Surviving partnerships contracted

In the tables partnerships contracted, separated, divorced and surviving partnerships contracted are included in the marital statuses married, widow/widower divorced and separated. The reason for this practise is that there are few observations in these marital statuses.

6. Statistical terms used in tables and figures

Average means the arithmetical average.

Quartiles divide the population into four groups by the amount of a variable. If for example persons 17 years and over are ranked by their gross income, then the first quartile include the quarter of the population with the lowest gross income, while the last quartile include the quarter of the population with the highest gross income.

7. Main results

Average gross income in 1995 was 168 600 kroner. This is a nominal increase of 4.4 per cent from 1994.

Among women average gross income was 124 600 kroner, and men had an average of 214 500 kroner. More than 97 per cent of all residents 17 years and older was registered with non-zero gross income in 1995.

Wages are average the main income source with an average amount of 115 100 kroner. Social security benefits is also important with an average amount of 22 100 kroner.

Minimum deduction is the most important income deduction. Total deductions were nearly unchanged from 1994 to 1995 with an average of 40 800 kroner. Interests paid make up 27 per cent of total deductions in 1995.

Average net property was 77 000 kroner in 1995. The highest net property is found among people aged 67 to 79 years, with an average of 303 400 kroner. People aged 17 to 44 have on average negative net property.

8. Other related statistics

Statistics Norway yearly publishes income and property statistics for persons and households. A statistics for the self-employed is also published yearly.

The tax return is the basis for all income and property statistics for persons in Statistics Norway. The tax return statistics include information from all items on the tax return, and the information is gathered for all persons in the country. Statistics for all persons are available from the income year 1993.

Income and property statistics for households is a sample survey conducted yearly. The survey has information about household composition in addition to income and property information. The household information is collected through interviews, while all income and property information is collected from several administrative registers like for instance the tax return register, The Register for end-of-the year certificates, National Insurance Administration, State Educational Loan Fund etc.

The income register includes mostly the same information about income and property as the income and property statistics for households. The income register includes all persons in the country, but does not have information about household composition.

Income statistics for pensioners includes about the same income and property information as the income register, but it has more information from the tax return. Information from the National Insurance Administration makes it possible to define and classify different types of pension. Statistics on old-age and disability pensioners, and survivors are published for the income year 1993, 1994 and 1995.

9. Publishing of income and property statistics

Publishing

Income and property statistics is published in Weekly Bulletin of Statistics, Official Statistics of Norway (NOS)- Regional Statistics, and in NOS Tax Return Statistics. Articles and tables published are also available on the Internet: <http://www.ssb.no>.

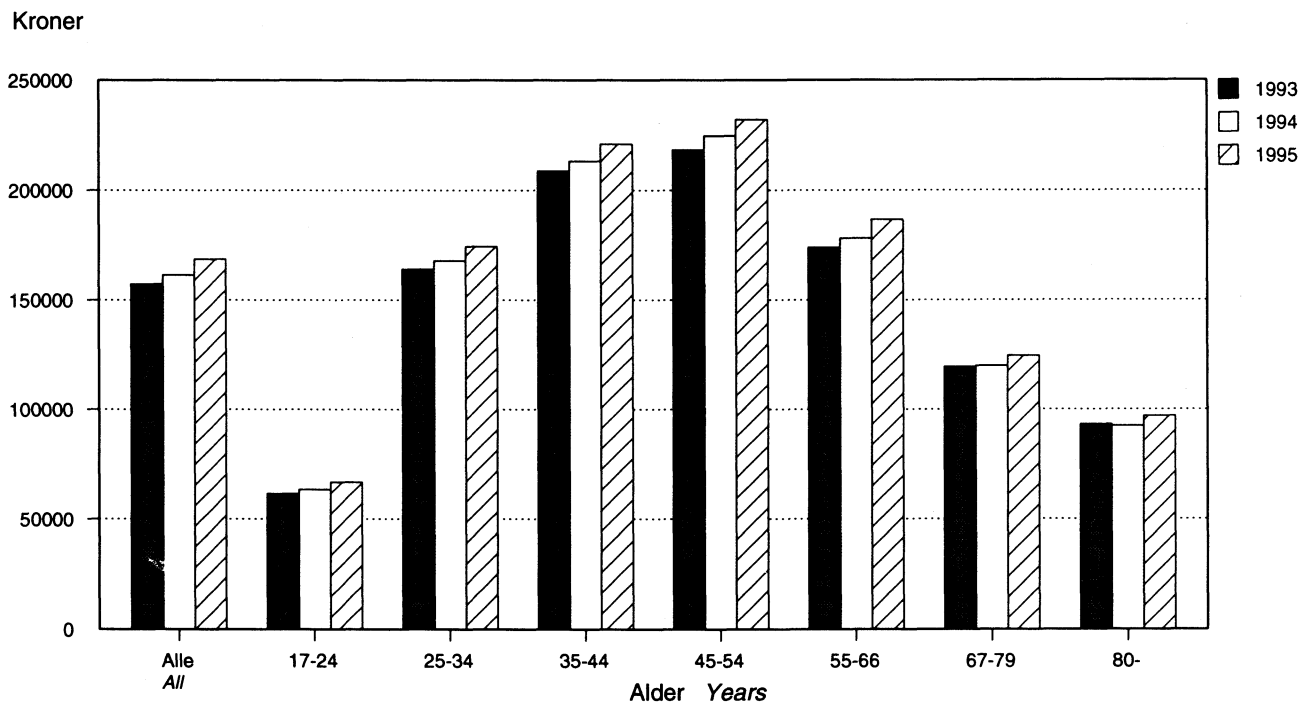
The material is also used in other publications from Statistics Norway.

Special ordered statistics

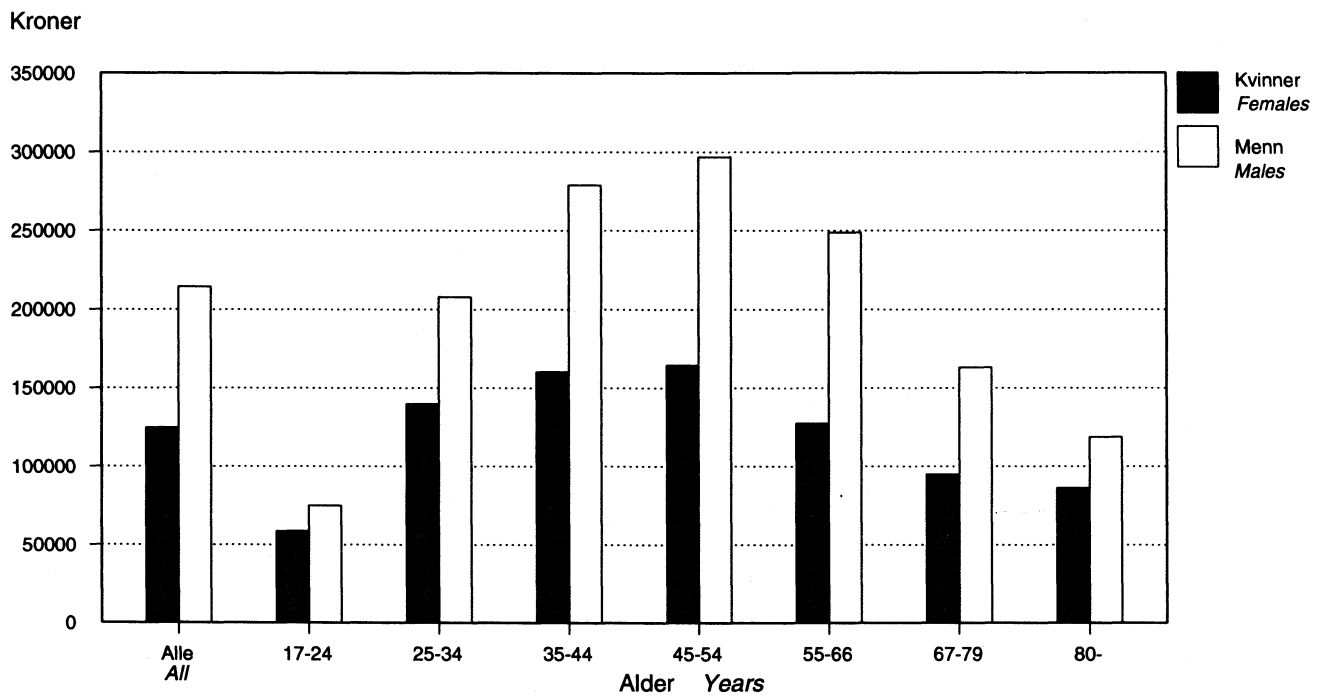
Private persons, companies and others that need other tables than what is presented in published material, can order statistics directly from Statistics Norway.

In respect to protection of privacy and quality of the material we do not publish tables based on few observations.

Figur 1. Gjennomsnittlig bruttoinntekt, etter alder. 1993, 1994 og 1995
Average gross income, by age. 1993, 1994 and 1995

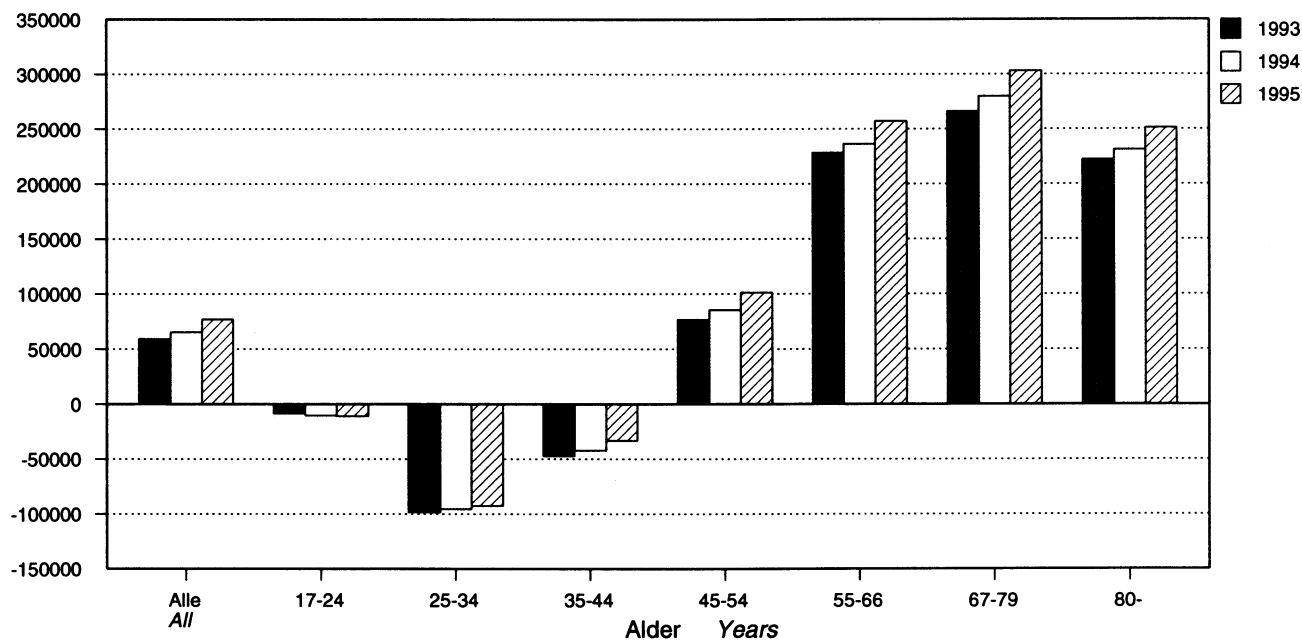


Figur 2. Gjennomsnittlig bruttoinntekt for menn og kvinner, etter alder. 1995
Average gross income for males and females, by age. 1995

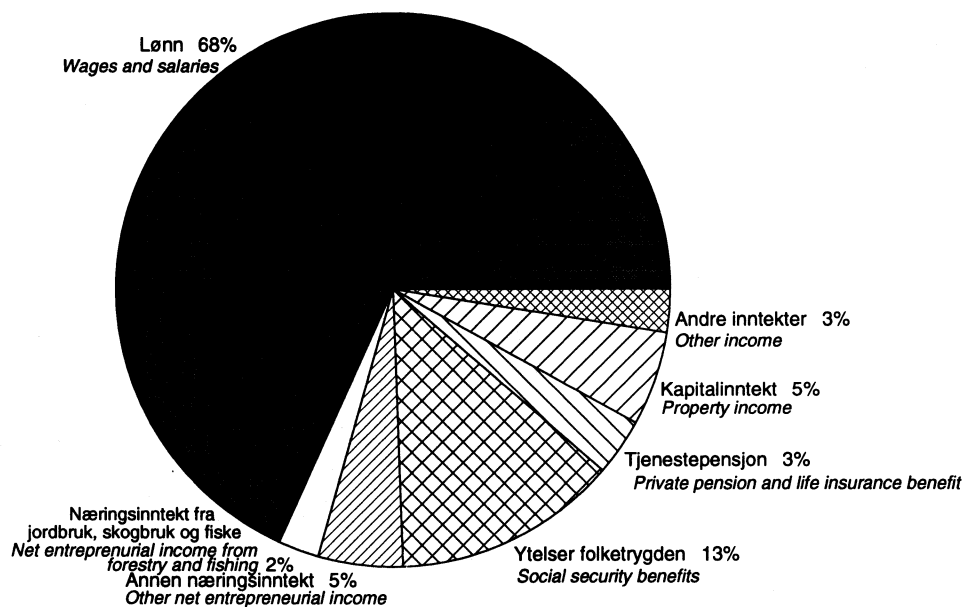


Figur 3. Gjennomsnittlig nettoformue, etter alder. 1993, 1994 og 1995
Average net property, by age. 1993, 1994 and 1995

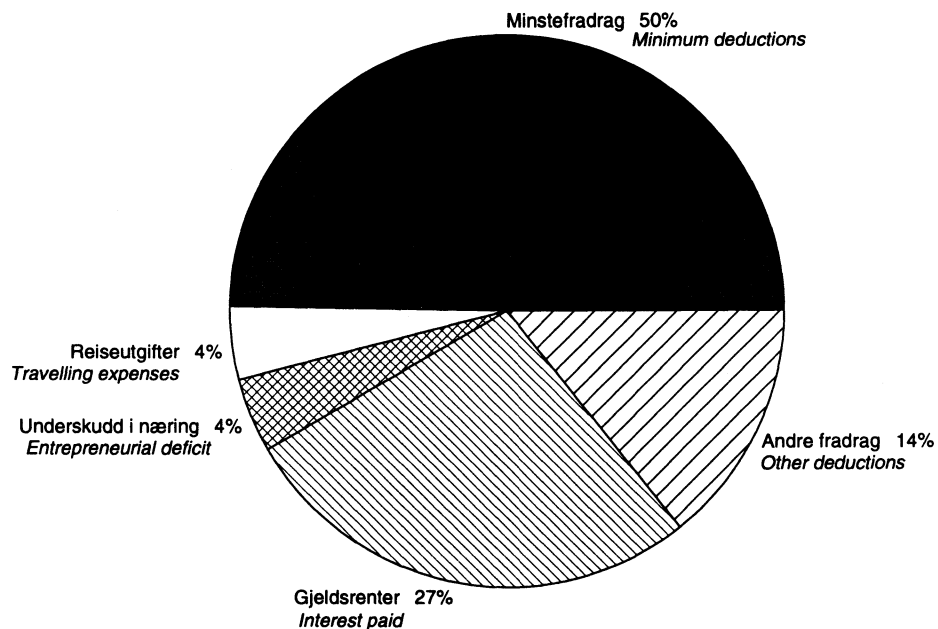
Kroner



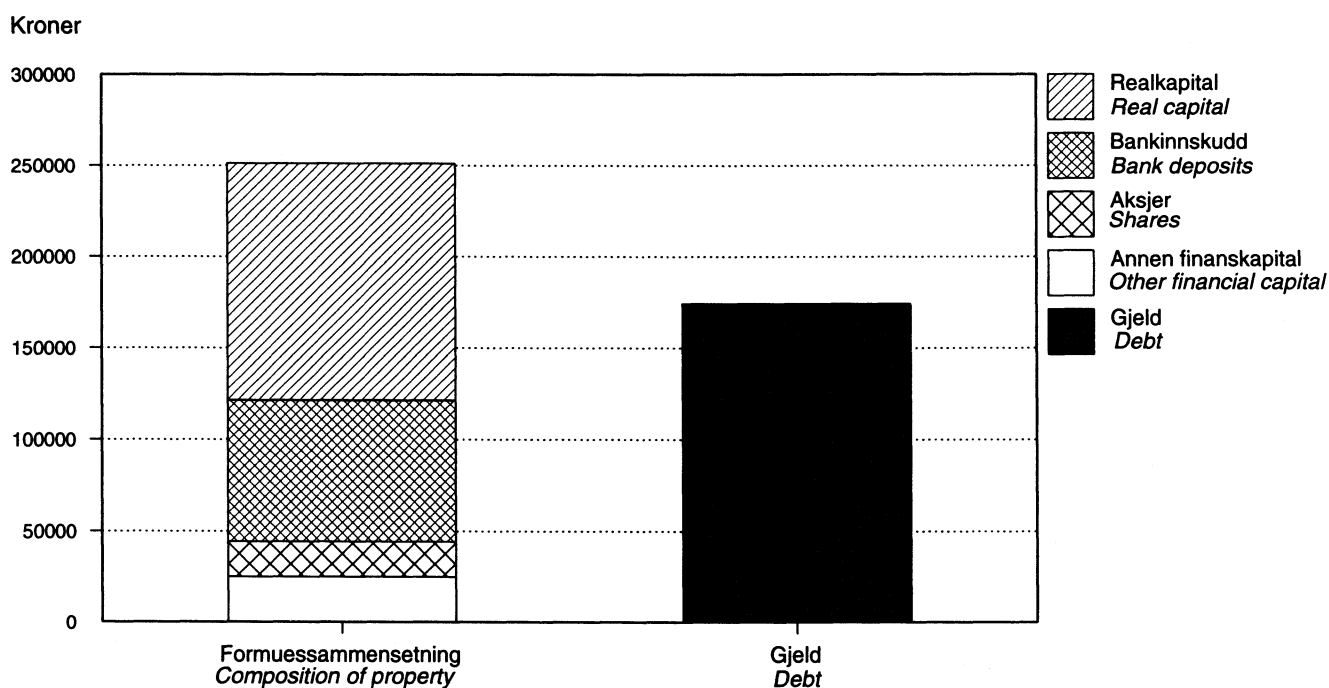
Figur 4. Sammensetning av bruttoinntekt. 1995
Composition of gross income. 1995



Figur 5. Sammensetning av fradrag. 1995
Composition of deductions. 1995



Figur 6. Formuessammensetning og gjeld. 1995
Composition of property and debt. 1995



1. Selvangivelsesregnskap for bosatte personer 17 år og over. 1993, 1994 og 1995. Mill. kr
 Tax return account for residents 17 years and over. Total sum. 1993, 1994 and 1995. Million kroner

Selvangivelsesregnskap Tax return account ¹	1993	1994	1995
Bruttoinntekt	531 884,3	548 628,1	574 560,5
Lønn	356 598,4	372 217,2	392 200,2
Tjenestepensjon o.l.	17 240,7	18 004,3	19 069,8
Ytelser fra folketrygden	71 198,4	72 833,7	75 240,1
Næringsinntekt av jordbruk, skogbruk og fiske inkl. skattepliktige sykepenger i næringsvirksomhet	13 772,0	13 918,8	13 609,7
Annen næringsinntekt i skattepliktige sykepenger i næringsvirksomhet .	28 345,0	30 329,3	28 358,1
Renter av bankinnskudd	17 421,1	11 449,1	12 018,0
Aksjeutbytte inkl. godtgjørelse ²	10 165,0	11 631,8	10 663,8
Avkastning på sparedelen	636,8	672,0	549,7
Inntekt av prosentlignet boligeiendom	4 685,8	4 461,6	5 164,9
Annen inntekt av fast eiendom	2 625,0	2 902,0	3 173,1
Mottatte bidrag, livrenter, barnepensjon o.l.	2 834,7	3 092,7	3 321,6
Andre inntekter	6 918,0	7 115,5	11 193,8
Korreksjon	-556,6	0,1	-2,2
Fradrag	148 255,4	137 741,7	139 034,9
Minstefradrag	64 071,0	66 388,2	69 147,1
Reiseutgifter	4 976,9	5 394,5	5 936,8
Pensjonspremie	2 345,0	2 451,6	2 568,2
Fagforeningskontingent	1 706,3	1 740,4	1 784,6
Foreldrefradrag	2 983,2	3 220,9	3 598,9
Underskudd i næring, inkl. tidligere års underskudd	6 312,2	6 265,8	6 047,6
Underholdsbidrag, kårytelser o.l.	2 314,7	2 559,6	2 758,9
Premie for egen pensjonsforsikring	1 655,6	1 363,2	1 242,9
Gjeldsrenter	50 436,1	39 445,1	37 982,8
Andre fradrag	11 460,3	8 916,0	7 927,7
Korreksjon	-5,9	-3,9	41,4
Alminnelig inntekt	383 654,8	410 935,0	435 550,0
-Særfradrag	14 268,9	14 047,7	14 129,9
Grunnlag for beregning av kommune- og fellesskatt	369 918,2	396 887,5	421 420,0
Sum bruttoskatt	130 325,8	139 864,7	149 473,4
Sum fradrag i skatt	7 861,3	8 418,5	8 369,4
Nettoskatt	122 464,5	131 446,2	141 104,0
Antall bosatte personer 17 år og over	3 380 631	3 396 696	3 408 402

² Godtgjørelse finnes ikke i 1995.

¹ For English translation, see appendix A.

2. Selvangivelsesregnskap for bosatte personer 17 år og over. Gjennomsnitt. 1993, 1994 og 1995
Tax return account for residents 17 years and over. Average. 1993, 1994 and 1995

Selvangivelsesregnskap Tax return account ¹	1993	1994	1995
Bruttoinntekt	157 333	161 518	168 572
Lønn	105 483	109 582	115 069
Tjenestepensjon o.l.	5 100	5 301	5 595
Ytelser fra folketrygden	21 061	21 443	22 075
Næringsinntekt av jordbruk, skogbruk og fiske inkl. skattepliktige sykepenges i næringsvirksomhet	4 074	4 098	3 993
Annen næringsinntekt inkl. skattepliktige sykepenges i næringsvirksomhet	8 385	8 929	8 320
Renter av bankinnskudd o.l.	5 153	3 371	3 526
Aksjeutbytte inkl. godtgjørelse ²	3 007	3 424	3 129
Avkastning på sparedelen	188	198	161
Inntekt av prosentlignet boligeiendom	1 386	1 314	1 515
Annen inntekt av fast eiendom	777	854	931
Mottatte bidrag, livrenter, barnpensjon o.l.	839	911	975
Andre inntekter	2 046	2 095	3 284
Korleksjon	-165	0	-1
Frdrag	43 854	40 552	40 792
Minstefradrag	18 952	19 545	20 287
Reiseutgifter	1 472	1 588	1 742
Pensjonspremie	694	722	753
Fagforeningskontingent	505	512	524
Foreldrefradrag	882	948	1 056
Underskudd i næring, inkl. tidligere års underskudd	1 867	1 845	1 774
Underholdsbidrag, kårytelse o.l.	685	754	809
Premie for egen pensjonsforsikring	490	401	365
Gjeldsrenter	14 919	11 613	11 144
Andre frdrag	3 390	2 625	2 326
Korleksjon	-2	-1	12
Alminnelig inntekt	113 486	120 981	127 787
-Særfrdrag	4 221	4 136	4 146
Grunnlag for beregning av kommune- og fellesskatt	109 423	116 845	123 642
Sum bruttoskatt	38 551	41 177	43 854
Sum frdrag i skatt	2 325	2 478	2 456
Nettoskatt	36 225	38 698	41 399
Antall personer 17 år og over	3 380 631	3 396 696	3 408 402

² Godtgjørelse finnes ikke i 1995.

¹ For English translation, see appendix A.

3. Selvangivelsesregnskap for bosatte personer 17 år og over. Antall med beløp på postene. 1993, 1994 og 1995
Tax return account. The number of residents 17 years and over with amounts on the different income codes. 1993, 1994 and 1995

Selvangivelsesregnskap <i>Tax return account¹</i>	1993	1994	1995
Bruttoinntekt	3 274 130	3 298 200	3 325 314
Lønn	2 332 046	2 358 205	2 385 064
Tjenestepensjon o.l.	485 848	496 043	502 969
Ytelser fra folketrygden	1 010 951	1 010 053	1 005 853
Næringsinntekt av jordbruk, skogbruk og fiske inkl. skattepliktige sykepenger i næringsvirksomhet	139 670	137 601	128 755
Annen næringsinntekt i skattepliktige sykepenger i næringsvirksomhet	181 753	185 965	179 107
Renter av bankinnskudd	2 900 552	2 947 628	3 007 577
Aksjeutbytte inkl. godtgjørelse ²	264 456	285 831	284 395
Avkastning på sparedelen	405 726	392 779	353 204
Inntekt av prosentlignet boligeiendom	1 328 237	1 304 212	1 416 300
Annen inntekt av fast eiendom	48 466	357 837	389 787
Mottatte bidrag, livrenter, barnepensjon o.l.	160 643	170 107	175 376
Andre inntekter	360 180	455 337	220 330
Korleksjon	12 955	1 990	1 940
Fradrag	3 217 660	3 244 171	3 267 373
Minstefradrag	3 118 361	3 145 358	3 166 999
Reiseutgifter	526 213	555 478	594 060
Pensjonspremie	753 250	767 239	780 426
Fagforeningskontingent	1 063 888	1 084 164	1 105 305
Foreldrefradrag	351 905	355 637	368 115
Underskudd i næring, inkl. tidligere års underskudd	80 144	79 776	82 791
Underholdsbidrag, kårytelser o.l.	116 019	121 852	128 060
Premie for egen pensjonsforsikring	201 239	181 061	168 371
Gjeldsrenter	1 952 038	1 981 151	2 022 453
Andre fradrag	637 679	343 378	372 358
Korleksjon	4 105	4 519	6 774
Alminnelig inntekt	3 230 221	3 295 059	3 323 121
-Særfradrag	998 266	998 459	1 000 086
Grunnlag for beregning av kommune- og fellesskatt	3 221 665	3 295 709	3 323 505
Sum bruttoskatt	3 080 568	3 111 314	3 143 030
Sum fradrag i skatt	1 716 562	1 743 513	1 803 148
Nettoskatt	2 885 999	2 991 948	3 035 629
Antall bosatte personer 17 år og over	3 380 631	3 396 696	3 408 402

² Godtgjørelse finnes ikke i 1995.

¹ For English translation, see appendix A.

4. Selvangivelsesregnskap for bosatte personer 17 år og over, etter kjønn. 1993, 1994 og 1995. Mill. kr
Tax return account for residents 17 years and over, by sex. 1993, 1994 and 1995. Million kroner

Selvangivelsesregnskap Tax return account ¹	1993		1994		1995	
	Menn Males	Kvinner Females	Menn Males	Kvinner Females	Menn Males	Kvinner Females
Bruttoinntekt	331 555,0	200 329,2	342 229,5	206 398,6	357 572,1	216 988,5
Lønn	223 855,1	132 743,3	233 156,8	139 060,4	245 172,0	147 028,1
Tjenestepensjon o.l.....	9 893,6	7 347,1	10 503,4	7 500,9	11 079,5	7 990,3
Ytelser fra folketrygden	33 903,5	37 294,9	34 710,2	38 123,5	35 765,6	39 474,4
Næringsinntekt av jordbruk, skogbruk og fiske inkl. skattepliktige sykepenger i næringsvirksomhet	11 141,4	2 630,5	11 279,3	2 639,5	11 141,7	2 468,0
Annen næringsinntekt inkl. skatte- pliktige sykepenger i næringsvirksomhet	22 794,4	5 550,7	24 282,9	6 046,4	22 715,1	5 643,1
Renter av bankinnskudd	10 234,2	7 186,8	6 770,1	4 679,0	7 111,9	4 906,0
Aksjeutbytte inkl. godtgjørelse ²	8 149,2	2 015,8	9 564,5	2 067,3	8 704,1	1 959,7
Avkastning på sparedelen	462,6	174,2	487,8	184,2	393,4	156,3
Inntekt av prosentligning av boligeiendom	3 413,7	1 272,1	3 263,5	1 198,0	3 751,5	1 413,3
Annen inntekt av fast eiendom	1 942,1	682,9	2 069,4	832,6	2 242,5	930,5
Mottatte bidrag, livrenter og barnepensjon o. l.	406,0	2 428,8	449,1	2 643,6	487,4	2 834,2
Andre inntekter	5 521,6	1 396,3	5 691,2	1 424,3	9 009,0	2 184,8
Korreksjon	-162,5	-394,1	1,3	-1,2	-1,7	-0,5
Fradrag	96 024,1	52 231,3	86 728,7	51 013,0	86 288,3	52 746,6
Minstefradrag	33 953,6	30 117,4	35 095,0	31 293,3	36 414,7	32 732,4
Reiseutgifter	3 634,6	1 342,3	3 932,9	1 461,6	4 326,1	1 610,7
Pensjonspremie	1 229,6	1 115,4	1 267,6	1 184,1	1 312,6	1 255,6
Fagforeningskontingent.....	895,6	810,7	905,1	835,3	919,6	864,9
Foreldrefradrag	415,6	2 567,6	423,9	2 797,1	486,8	3 112,1
Underskudd i næring, inkl. tidligere års underskudd.....	5 528,1	784,1	5 394,7	871,2	5 001,0	1 046,6
Underholdsbidrag, kårytelser ol.	2 204,3	110,4	2 438,0	121,7	2 629,9	127,1
Premie for egen pensjonsforsikring	1 177,9	477,6	959,8	403,4	867,3	375,7
Gjeldsrenter	38 474,4	11 961,8	29 696,5	9 748,5	28 406,8	9 576,1
Andre fradrag	8 513,6	2 946,7	7 685,8	3 333,2	5 885,2	2 042,5
Korreksjon	-3,3	-2,6	-1,1	-2,8	38,4	3,0
Alminnelig inntekt.....	235 551,2	148 103,6	255 520,3	155 414,8	271 302,1	164 247,9
-Særfradrag.....	6 093,6	8 175,3	5 949,3	8 098,4	5 958,8	8 171,1
Grunnlag for beregning av kommune- og fellesskatt	229 730,3	140 187,9	249 571,0	147 316,5	265 343,3	156 076,8
Sum bruttoskatt	86 300,1	44 025,7	93 408,9	46 455,8	99 681,4	49 792,0
Sum fradrag i skatt.....	4 494,4	3 366,9	4 982,5	3 435,9	4 824,4	3 545,1
Nettoskatt.....	81 805,7	40 658,8	88 426,4	43 019,8	94 857,0	46 246,9
Antall personer 17 år og over	1 653 976	1 726 655	1 661 668	1 735 028	1 667 263	1 741 139

² Godtgjørelse finnes ikke i 1995.

¹ For English translation, see appendix A.

5. Selvangivelsesregnskap for bosatte personer 17 år og over, etter kjønn. Gjennomsnitt. 1993, 1994 og 1995
 Tax return account for residents 17 years and over, by sex. Average. 1993, 1994 and 1995

Selvangivelsesregnskap Tax return account ¹	1993		1994		1995	
	Menn Males	Kvinner Females	Menn Males	Kvinner Females	Menn Males	Kvinner Females
Bruttoinntekt	200 459	116 022	205 955	118 960	214 467	124 624
Lønn	135 344	76 879	140 315	80 149	147 051	84 444
Tjenestepensjon o.l.	5 982	4 255	6 321	4 323	6 645	4 589
Ytelser fra folketrygden	20 498	21 599	20 889	21 973	21 452	22 672
Næringsinntekt av jordbruk, skogbruk og fiske inkl. skattepliktige sykepenger i næringsvirksomhet	6 736	1 523	6 788	1 521	6 683	1 417
Annen næringsinntekt inkl. skattepliktige sykepenger i næringsvirksomhet	13 782	3 215	14 614	3 485	13 624	3 241
Renter av bankinnskudd	6 188	4 162	4 074	2 697	4 266	2 818
Aksjeutbytte inkl. godtgjørelse ²	4 927	1 167	5 756	1 192	5 221	1 126
Avkastning på spare delen	280	101	294	106	236	90
Inntekt av prosentlignet boligeiendom ...	2 064	737	1 964	690	2 250	812
Annen inntekt av fast eiendom	1 174	396	1 245	480	1 345	534
Mottatte bidrag, livrenter og barnepensjon o.l.	245	1 407	270	1 524	292	1 628
Andre inntekter	3 338	809	3 425	821	5 403	1 255
Korreksjon	-98	-228	1	-1	-1	0
Fradrag	58 057	30 250	52 194	29 402	51 754	30 294
Minstefradrag	20 528	17 443	21 120	18 036	21 841	18 799
Reiseutgifter	2 198	777	2 367	842	2 595	925
Pensjonspremie	743	646	763	682	787	721
Fagforeningskontingent	541	470	545	481	552	497
Foreldrefradrag	251	1 487	255	1 612	292	1 787
Underskudd i næring, inkl. tidligere års underskudd	3 342	454	3 247	502	3 000	601
Underholdsbidrag, kårytelser o.l.	1 333	64	1 467	70	1 577	73
Premie for egen pensjonsforsikring	712	277	578	233	520	216
Gjeldsrenter	23 262	6 928	17 872	5 619	17 038	5 500
Andre fradrag	5 147	1 707	3 982	1 326	3 530	1 173
Korreksjon	-2	-2	-1	-2	23	2
Alminnelig inntekt	142 415	85 775	153 773	89 575	162 723	94 334
-Særfradrag	3 684	4 735	3 580	4 668	3 574	4 693
Grunnlag for beregning av kommune- og fellesskatt	138 896	81 190	150 193	84 907	159 149	89 641
Sum bruttoskatt	52 177	25 498	56 214	26 775	59 787	28 597
Sum fradrag i skatt	2 717	1 950	2 999	1 980	2 894	2 036
Nettoskatt	49 460	23 548	53 215	24 795	56 894	26 561
Antall personer 17 år og over	1 653 976	1 726 655	1 661 668	1 735 028	1 667 263	1 741 139

² Godtgjørelse finnes ikke i 1995.

¹ For English translation, see appendix A.

6. Selvangivelsesregnskap 1993, 1994 og 1995. Antall bosatte personer 17 år og over med beløp på postene, etter kjønn
Tax return account 1993, 1994 and 1995. The number of residents 17 years and over with amounts on different income codes, by sex

Selvangivelsesregnskap Tax return account ¹	1993		1994		1995	
	Menn Males	Kvinner Females	Menn Males	Kvinner Females	Menn Males	Kvinner Females
Bruttoinntekt	1 629 653	1 644 477	1 639 463	1 658 737	1 647 027	1 678 287
Lønn	1 223 483	1 108 563	1 235 864	1 122 341	1 248 380	1 136 684
Tjenestepensjon o.l.	225 594	260 254	229 986	266 057	232 147	270 822
Ytelser fra folketrygden	395 624	615 327	394 281	615 772	391 206	614 647
Næringsinntekt av jordbruk, skogbruk og fiske inkl. skattepliktige sykepeng i næringsvirksomhet	104 974	34 696	102 984	34 617	97 104	31 651
Annen næringsinntekt inkl. skatte- pliktige sykepeng i næringsvirksomhet	129 366	52 387	131 737	54 228	126 206	52 901
Renter av bankinnskudd	1 473 858	1 426 694	1 491 023	1 456 605	1 511 040	1 496 537
Aksjeutbytte inkl. godtgjørelse ²	172 514	91 942	186 573	99 258	186 905	97 490
Avkastning på spardelen	271 098	134 628	259 435	133 344	232 623	120 581
Inntekt av prosentlignet boligeiendom ...	896 769	431 468	878 742	425 470	921 057	495 243
Annen inntekt av fast eiendom	31 909	16 557	184 595	173 242	199 876	189 911
Mottatte bidrag, livrenter og barnepensjon o.l.	29 075	131 568	31 724	138 383	33 165	142 211
Andre inntekter	234 385	125 795	296 662	158 675	144 076	76 254
Korreksjon	4 528	8 427	1 364	626	1 270	670
Fradrag	1 605 057	1 612 606	1 616 520	1 627 651	1 626 082	1 641 291
Minstefradrag	1 535 528	1 582 833	1 547 974	1 597 384	1 556 508	1 610 491
Reiseutgifter	330 611	195 602	348 146	207 332	370 531	223 529
Pensjonspremie	337 636	415 614	338 808	428 431	340 685	439 741
Fagforeningskontingent	548 184	515 704	553 932	530 232	560 628	544 677
Foreldrefradrag	48 280	303 625	44 677	310 960	48 444	319 671
Underskudd i næring, inkl. tidligere års underskudd	62 339	17 805	60 747	19 029	61 491	21 300
Underholdsbidrag, kårytelser o.l.	106 107	9 912	111 085	10 767	116 528	11 532
Premie for egen pensjonsforsikring	129 106	72 133	114 929	66 132	105 962	62 409
Gjeldsrenter	1 161 535	791 230	1 170 122	811 029	1 186 996	835 457
Andre fradrag	381 221	257 387	358 352	248 972	367 593	279 971
Korreksjon	2 367	1 738	2 440	2 079	4 497	2 277
Alminnelig inntekt	1 628 332	1 641 606	1 638 731	1 656 328	1 646 760	1 676 361
-Særfradrag	437 735	560 551	437 063	561 396	436 397	563 689
Grunnlag for beregning av kommune- og felleskatt	1 628 106	1 642 693	1 638 553	1 657 156	1 646 533	1 676 972
Sum bruttoskatt	1 529 760	1 550 808	1 544 593	1 566 721	1 559 119	1 583 911
Sum fradrag i skatt	801 437	915 125	815 792	927 721	848 802	954 346
Nettoskatt	1 496 129	1 454 950	1 515 276	1 476 672	1 533 330	1 502 299
Antall personer 17 år og over	1 653 976	1 726 655	1 661 668	1 735 028	1 667 263	1 741 139

² Godtgjørelse finnes ikke i 1995.

¹ For English translation, see appendix A.

7. Formuesregnskap for bosatte personer 17 år og over. 1993, 1994 og 1995. Mill. kr
Property account for residents 17 years and over. 1993, 1994 and 1995. Million kroner

Formuesregnskap <i>Property account</i> ¹	1993	1994	1995
Realkapital i alt	386 974,5	402 095,0	442 096,6
Faste eiendommer, anlegg og skog	302 444,7	310 481,2	342 022,0
Av dette			
Andelseiers andel av boligselskapets ligningsverdi ²	32 462,6
Ligningsverdi av egen bolig	189 153,7	221 706,5	213 035,4
Driftsløsøre og andre eiendeler i næring	28 097,1	28 185,9	29 144,4
Innbo og løsøre	56 432,6	63 427,9	70 930,2
Brutto finanskapital i alt	372 035,2	388 863,4	414 555,7
Bankinnskudd	247 953,2	253 013,7	263 646,5
Ihendehaverobligasjoner	12 170,0	12 352,6	14 241,5
Utenlandske bankinnskudd og annen skattepliktig formue i utlandet	2 494,3	3 508,8	3 958,3
Aksjer i norske selskap, registrert i VPS og ikke VPS	49 456,8	56 266,1	66 078,6
Aksjer i norske selskap, registrert i VPS ³	19 499,7	23 722,4
Aksjer i norske selskap, ikke registrert i VPS	36 766,4	42 356,2
Andre fordringer og annen formue	59 671,0	63 722,3	66 630,7
Bruttoformue	759 009,7	790 958,4	856 652,3
Gjeld	558 029,6	569 147,8	594 224,4
Nettoformue	200 980,0	221 810,6	262 427,9
Ikke skattepliktig i Norge			
Fast eiendom i utlandet	433,2	512,6	628,8
Gjeld til utenlandske fordringshavere	313,3	348,6	375,2
Antall personer 17 år og over	3 380 631	3 396 696	3 408 402

² Denne posten er ikke spesifisert for 1993 og 1994. ³ I 1993 finnes bare sum totalt for aksjer i norske selskap.

¹ For English translation, see appendix A.

8. Formuesregnskap for bosatte personer 17 år og over. Gjennomsnitt. 1993, 1994 og 1995
Property account for residents 17 years and over. Average. 1993, 1994 and 1995

Formuesregnskap <i>Property account</i> ¹	1993	1994	1995
Realkapital i alt	114 468	118 378	129 708
Faste eiendommer, anlegg og skog	89 464	91 407	100 347
Av dette			
Andelseiers andel av boligselskapets ligningsverdi ²	9 524
Ligningsverdi av egen bolig	55 952	65 271	62 503
Driftsløsøre og andre eiendeler i næring	8 311	8 298	8 551
Innbo og løsøre	16 693	18 673	20 810
Brutto finanskapital i alt	110 049	114 483	121 628
Bankinnskudd	73 345	74 488	77 352
Ihendehaverobligasjoner	3 600	3 637	4 178
Utenlandske bankinnskudd og annen skattepliktig formue i utlandet	797	1 033	1 161
Aksjer i norske selskap, registrert i VPS og ikke VPS	14 656	16 565	19 387
Aksjer i norske selskap, registrert i VPS ³	5 741	6 960
Aksjer i norske selskap, ikke registrert i VPS	10 824	12 427
Andre fordringer og annen formue	17 651	18 760	19 549
Bruttoformue	224 517	232 861	251 335
Gjeld	165 067	167 559	174 341
Nettoformue	59 450	65 302	76 994
Ikke skattepliktig i Norge			
Fast eiendom i utlandet	128	151	184
Gjeld til utenlandske fordringshavere	93	103	110
Antall personer 17 år og over	3 380 631	3 396 696	3 408 402

² Denne posten er ikke spesifisert for 1993 og 1994. ³ I 1993 finnes bare sum totalt for aksjer i norske selskap.

¹ For English translation, see appendix A.

9. Formuesregnskap for bosatte personer 17 år og over. Antall med beløp på postene. 1993, 1994 og 1995
Property account for residents 17 years and over. Number of persons with amounts on different property codes.
 1993, 1994 and 1995

Formuesregnskap <i>Property account</i> ¹	1993	1994	1995
Realkapital i alt	1 996 311	2 037 007	2 067 938
Faste eiendommer, anlegg og skog	1 543 926	1 568 849	1 594 345
Av dette			
Andelseiers andel av boligselskapets ligningsverdi ²	263 449
Ligningsverdi av egen bolig	1 028 873	1 305 467	1 065 095
Driftsløssøre og andre eiendeler i næring	163 982	160 820	158 823
Innbo og løssøre	1 421 217	1 471 457	1 495 148
Brutto finanskapital i alt	2 971 179	3 032 508	3 093 836
Bankinnskudd	2 890 471	2 958 191	3 027 364
Ihendehaverobligasjoner	125 089	127 029	142 066
Utenlandske bankinnskudd og annen skattepliktig formue i utlandet	10 478	12 666	14 240
Aksjer i norske selskap, registrert i VPS og ikke VPS	597 961	639 851
Aksjer i norske selskap, registrert i VPS ³	328 205	371 698
Aksjer i norske selskap, ikke registrert i VPS	375 191	378 613
Andre fordringer og annen formue	945 309	959 738	967 590
Bruttoformue	3 089 453	3 138 221	3 185 056
Gjeld	1 958 798	1 997 808	2 035 000
Nettoformue	3 157 815	3 201 055	3 243 074
Ikke skattepliktig i Norge			
Fast eiendom i utlandet	3 814	4 592	5 158
Gjeld til utenlandske fordringshavere	3 315	3 939	4 394
Antall personer 17 år og over	3 380 631	3 396 696	3 408 402

² Denne posten er ikke spesifisert for 1993 og 1994. ³ I 1993 finnes bare sum totalt for aksjer i norske selskap.

¹ For English translation, see appendix A.

10. Formuesregnskap for bosatte personer 17 år og over, etter kjønn. 1993, 1994 og 1995. Mill. kr
Property account for residents 17 years and over, by sex. 1993, 1994 and 1995. Million kroner

Formuesregnskap <i>Property account¹</i>	1993		1994		1995	
	Menn <i>Males</i>	Kvinner <i>Females</i>	Menn <i>Males</i>	Kvinner <i>Females</i>	Menn <i>Males</i>	Kvinner <i>Females</i>
Realkapital i alt	297 047,3	89 927,1	306 898,1	95 196,8	334 635,5	107 461,1
Faste eiendommer, anlegg og skog	226 755,9	75 688,8	231 301,9	79 179,3	252 630,3	89 391,7
Av dette						
Andelseiers andel av bolig- selskapets ligningsverdi ²	15 990,9	16 471,8
Ligningsverdi av egen bolig	145 615,3	73 538,4	161 102,8	60 603,7	160 869,1	52 166,3
Driftsløsøre og andre eiendeler i næring	25 079,8	3 017,3	25 163,1	3 022,8	26 009,3	3 135,1
Innbo og løsøre	45 211,6	11 221,1	50 433,1	12 994,8	55 995,9	14 934,3
Brutto finanskapital i alt	234 943,2	137 092,0	246 223,0	142 640,4	262 599,9	151 955,8
Bankinnskudd	141 243,4	106 709,7	143 542,3	109 471,4	149 160,1	114 486,4
Ihendehaverobligasjoner	7 924,1	4 245,9	7 955,1	4 397,5	8 927,6	5 314,0
Utenlandske bankinnskudd og annen skattepliktig formue i utlandet	1 986,4	707,9	2 560,7	948,1	2 863,0	1 095,3
Aksjer i norske selskap, registrert i VPS og ikke VPS	38 426,8	11 120,0	43 698,8	12 567,3	51 274,5	14 804,1
Aksjer i norske selskap, registrert i VPS ³ .	.	.	15 130,9	4 368,8	18 049,1	5 673,3
Aksjer i norske selskap, ikke registrert i VPS	28 567,9	8 198,5	33 225,4	9 130,8
Andre fordringer og annen formue	45 362,5	14 308,5	48 466,1	15 256,2	50 374,7	16 256,0
Bruttoformue	531 990,5	227 019,2	553 121,1	237 837,3	597 235,4	259 416,9
Gjeld	420 672,3	137 357,3	425 640,6	143 507,2	441 214,0	153 010,4
Nettoformue	111 318,2	89 661,8	127 480,5	94 330,1	156 021,4	106 406,5
Ikke skattepliktig i Norge						
Fast eiendom i utlandet	312,0	121,2	358,1	154,5	449,1	179,8
Gjeld til utenlandske fordringshavere	245,5	58,8	274,1	74,5	283,2	92,0
Antall personer 17 år og over	1 653 976	1 726 655	1 661 668	1 735 028	1 667 263	1 741 139

² Denne posten er ikke spesifisert for 1993 og 1994. ³ I 1993 finnes bare sum totalt for aksjer i norske selskap.

¹ For English translation, see appendix A.

11. Formuesregnskap for bosatte personer 17 år og over, etter kjønn. Gjennomsnitt. 1993, 1994 og 1995
Property account for residents 17 years and over, by sex. Average. 1993, 1994 and 1995

Formuesregnskap <i>Property account¹</i>	1993		1994		1995	
	Menn <i>Males</i>	Kvinner <i>Females</i>	Menn <i>Males</i>	Kvinner <i>Females</i>	Menn <i>Males</i>	Kvinner <i>Females</i>
Realkapital i alt	179 596	52 082	184 693	54 868	200 709	61 719
Faste eiendommer, anlegg og skog.....	137 097	43 836	139 199	45 636	151 524	51 341
Av dette						
Andelseiers andel av bolig- selskapets ligningsverdi ²	9 591	9 460
Ligningsverdi av egen bolig	88 040	25 215	96 952	34 930	96 487	29 961
Driftsløsøre og andre eiendeler i næring.	15 163	1 747	15 143	1 742	15 600	1 801
Innbo og løsøre	27 335	6 499	30 351	7 490	33 586	8 577
Brutto finanskapital i alt	142 048	79 397	148 178	82 212	157 504	87 274
Bankinnskudd	85 396	61 801	86 384	63 095	89 464	65 754
Ihendehaverobligasjoner	4 791	2 459	4 787	2 535	5 355	3 052
Utenlandske bankinnskudd og annen skattepliktig formue i utlandet.....	1 201	410	1 541	546	1 717	629
Aksjer i norske selskap, registrert i VPS og ikke VPS	23 233	6 440	26 298	7 243	30 754	8 502
Aksjer i norske selskap, registrert i VPS ³	9 106	2 518	10 826	3 258
Aksjer i norske selskap, ikke registrert i VPS	17 192	4 725	19 928	5 244
Andre fordringer og annen formue	27 426	8 287	29 167	8 793	30 214	9 336
Bruttoformue	321 643	131 479	332 871	137 080	358 213	148 993
Gjeld	245 340	79 551	256 153	82 712	264 634	87 879
Nettoformue	67 303	51 928	76 718	54 368	93 579	61 113
Ikke skattepliktig i Norge						
Fast eiendom i utlandet	189	70	215	89	269	103
Gjeld til utenlandske fordringshavere	154	34	165	43	170	53
Antall personer 17 år og over	1 653 976	1 726 655	1 661 668	1 735 028	1 667 263	1 741 139

² Denne posten er ikke spesifisert for 1993 og 1994. ³ I 1993 finnes bare sum totalt for aksjer i norske selskap.

¹ For English translation, see appendix A.

12. Formuesregnskap. Antall bosatte personer 17 år og over, med beløp på postene, etter kjønn. 1993, 1994 og 1995
Property account. Number of residents 17 years and over. Amount on the different property codes, by sex. 1993, 1994 and 1995

Formuesregnskap <i>Property account¹</i>	1993		1994		1995	
	Menn <i>Males</i>	Kvinner <i>Females</i>	Menn <i>Males</i>	Kvinner <i>Females</i>	Menn <i>Males</i>	Kvinner <i>Females</i>
Realkapital i alt	1 260 643	735 668	1 272 209	764 798	1 279 247	788 691
Faste eiendommer, anlegg og skog	1 021 066	522 860	1 027 115	541 734	1 033 253	561 092
Av dette						
Andelseiers andel av bolig- selskapets ligningsverdi ²	126 249	137 200
Ligningsverdi av egen bolig	752 664	276 209	881 859	3 608	762 676	302 419
Driftsløsøre og andre eiendeler i næring	140 077	23 905	136 829	23 991	134 549	24 274
Innbo og løsøre	1 016 822	404 395	1 039 985	431 772	1 048 006	447 142
Brutto finanskapital i alt	1 511 413	1 459 766	1 535 696	1 496 812	1 555 966	1 537 870
Bankinnskudd	1 471 649	1 418 822	1 499 160	1 459 031	1 523 266	1 504 098
Ihendehaverobligasjoner	76 892	48 197	76 188	50 841	81 588	60 478
Utenlandske bankinnskudd og annen skattepliktig formue i utlandet	7 114	3 364	8 578	4 088	9 746	4 494
Aksjer i norske selskap, registrert i VPS og ikke VPS	378 074	219 887
Aksjer i norske selskap, registrert i VPS ³ .	.	.	204 763	123 442	228 877	142 821
Aksjer i norske selskap, ikke registrert i VPS	246 889	128 302	246 409	132 204
Andre fordringer og annen formue	570 457	374 852	575 632	384 106	576 769	390 821
Bruttoformue	1 579 514	1 509 939	1 595 648	1 542 573	1 607 501	1 577 555
Gjeld	1 189 768	769 030	1 205 323	792 485	1 224 048	810 952
Nettoformue	1 610 056	1 547 759	1 624 447	1 576 608	1 635 825	1 607 249
Ikke skattepliktig i Norge						
Fast eiendom i utlandet	2 730	1 084	3 205	1 387	3 534	1 624
Gjeld til utenlandske fordringshavere	2 539	776	2 942	997	3 248	1 146
Antall personer 17 år og over	1 653 976	1 726 655	1 661 668	1 735 028	1 667 263	1 741 139

² Denne posten er ikke spesifisert for 1993 og 1994. ³ I 1993 finnes bare sum totalt for aksjer i norske selskap.

¹ For English translation, see appendix A.

13. Selvangivelsesregnskap for bosatte personer 17 år og over, etter fylke. Gjennomsnitt. 1995
Tax return account for residents 17 years and over, by county. Average. 1995

Selvangivelsesregnskap <i>Tax return account¹</i>	Hele landet <i>The whole country</i>	Fylke <i>County</i>					
		Østfold	Akershus	Oslo	Hedmark	Oppland	Buskerud
Bruttoinntekt	168 572	155 175	199 997	199 238	146 364	147 564	168 954
Lønn	115 069	102 269	144 152	133 367	92 420	94 617	114 827
Tjenestepensjon o.l.	5 595	4 829	7 165	8 648	4 871	4 523	5 345
Ytelser fra folketrygden	22 075	25 480	18 332	23 549	25 265	23 309	22 250
Næringsinntekt av jordbruk, skogbruk og fiske inkl. skattepliktige sykepenges i næringsvirksomhet	3 993	3 151	1 735	27	6 193	6 695	2 658
Annen næringsinntekt inkl. skatte- pliktige sykepenges i næringsvirksomhet ...	8 320	8 042	8 415	11 645	7 822	8 646	9 255
Renter av bankinnskudd	3 526	3 050	3 904	4 814	3 361	3 553	3 757
Aksjeutbytte inkl. utenlandsk aksjeutbytte .	3 129	2 120	4 978	6 807	1 313	1 385	3 076
Avkastning på sparedelen	161	158	195	142	167	156	166
Inntekt av prosentlignet boligeiendom	1 515	1 578	2 371	1 642	1 523	1 283	1 756
Annen inntekt av fast eiendom	931	948	796	1 408	595	724	882
Mottatte bidrag, livrenter og barnepensjon o.l.	975	934	1 117	1 078	792	719	957
Andre inntekter	3 284	2 617	6 838	6 111	2 041	1 952	4 023
Korreksjon	-1	-1	-1	-2	1	2	0
Fradrag	40 792	38 072	46 284	46 799	36 998	36 402	41 000
Minstefradrag	20 287	19 876	21 660	21 493	19 279	19 121	20 380
Reiseutgifter	1 742	2 333	2 235	622	2 738	2 742	2 680
Pensjonspremie	753	617	805	624	703	681	662
Fagforeningskontingent	524	504	525	490	507	509	501
Foreldrefradrag	1 056	810	1 318	1 212	901	828	931
Underskudd i næring, inkl. tidligere års underskudd	1 774	1 118	2 647	4 888	1 205	1 114	1 738
Underholdsbidrag, kårytelser o.l.	809	746	896	995	607	563	804
Premie for egen pensjonsforsikring	365	293	489	397	306	345	369
Gjeldsrenter	11 144	10 157	13 824	12 171	9 300	9 196	11 260
Andelseiers andel av fradragberettigede utgifter i boligselskap	591	666	582	1 408	410	191	617
Andre fradrag	1 735	936	1 291	2 493	1 039	1 108	1 054
Korreksjon	12	15	12	5	5	2	3
Alminnelig inntekt	127 787	117 119	153 727	152 451	109 371	111 165	127 960
-Særfradrag	4 146	4 655	3 312	4 385	4 811	4 467	4 170
Grunnlag for beregning av kommune- og fellesskatt	123 642	112 464	150 416	148 065	104 560	106 699	123 790
Sum bruttoskatt	43 854	38 642	56 184	55 719	35 201	36 158	43 823
Sum fradrag i skatt	2 456	2 093	2 597	3 330	1 865	1 855	2 226
Nettoskatt	41 399	36 549	53 586	52 389	33 336	34 303	41 597
Antall personer 17 år og over	3 408 402	191 140	337 079	394 489	149 939	146 918	181 401

¹For English translation, see appendix A.

13. Selvangivelsesregnskap for bosatte personer 17 år og over, etter fylke. Gjennomsnitt. 1995
 (forts.) *Tax return account for residents 17 years and over, by county. Average. 1995*

Selvangivelsesregnskap <i>Tax return account¹</i>	Fylke County						
	Vestfold	Telemark	Aust- Agder	Vest- Agder	Rogaland	Hordaland	Sogn og Fjordane
Bruttoinntekt	166 003	155 230	153 029	160 497	180 536	168 081	157 408
Lønn.....	108 259	103 270	100 989	105 468	130 121	120 774	104 937
Tjenestepensjon o.l.....	6 445	5 945	5 380	5 333	4 661	5 346	3 949
Ytelser fra folketrygden.....	24 148	25 410	23 601	23 265	18 624	20 090	19 949
Næringsinntekt av jordbruk, skogbruk og fiske inkl. skattepliktige sykepenges i næringsvirksomhet.....	2 556	1 940	2 272	2 485	5 504	2 404	10 215
Annen næringsinntekt inkl. skattepliktige sykepenges i næringsvirksomhet	7 972	8 237	8 858	8 475	7 438	7 700	8 348
Renter av bankinnskudd.....	3 364	3 256	3 398	3 669	3 701	3 244	4 005
Aksjeutbytte inkl. utenlandsk aksjeutbytte .	3 805	2 116	1 935	4 458	3 895	2 867	1 658
Avkastning på sparedelen	165	151	149	154	160	152	211
Inntekt av prosentlignet boligeiendom.....	1 948	1 375	1 377	1 731	1 023	1 430	1 218
Annen inntekt av fast eiendom	1 361	644	1 025	1 180	1 126	900	747
Mottatte bidrag, livrenter og barnepensjon o.l.....	1 109	930	959	948	987	950	679
Andre inntekter	4 872	1 955	3 089	3 328	3 296	2 224	1 491
Korreksjon	-2	1	-2	1	-1	1	0
Fradrag.....	41 955	37 620	37 725	38 099	39 562	39 679	37 204
Minstefradrag.....	20 172	19 930	19 423	19 695	20 144	20 436	19 477
Reiseutgifter	2 172	2 187	1 884	1 554	1 281	1 395	1 620
Pensjonspremie.....	658	623	712	676	718	835	806
Fagforeningskontingent	458	535	466	495	529	560	561
Foreldrefradrag.....	948	783	839	903	1 071	1 066	1 203
Underskudd i næring, inkl. tidligere års underskudd	1 788	1 044	949	1 303	929	1 024	985
Underholdsbidrag, kårytelser o.l.....	880	763	747	743	870	802	559
Premie for egen pensjonsforsikring.....	377	251	277	324	412	332	443
Gjeldsrenter	11 675	9 980	10 340	10 460	11 470	10 645	9 338
Andelseiers andel av fradragberettigede utgifter i boligselskap	692	433	166	242	408	775	292
Andre fradrag.....	2 058	1 089	1 920	1 698	1 728	1 808	1 920
Korreksjon	77	3	4	7	4	3	0
Alminnelig inntekt	124 056	117 613	115 307	122 406	140 979	128 407	120 206
-Særfadrag	4 400	4 669	4 443	4 357	3 476	3 753	4 011
Grunnlag for beregning av kommune- og fellesskatt	119 656	112 944	110 864	118 049	137 503	124 654	116 195
Sum bruttoskatt.....	42 103	38 804	38 002	40 787	49 708	44 133	40 015
Sum fradrag i skatt	2 471	2 019	2 024	2 716	2 516	2 266	1 974
Nettoskatt	39 633	36 785	35 978	38 071	47 192	41 867	38 041
Antall personer 17 år og over	160 200	129 313	77 218	114 206	265 933	326 286	82 911

¹ For English translation, see appendix A.

13. Selvangivelsesregnskap for bosatte personer 17 år og over, etter fylke. Gjennomsnitt. 1995
(forts.) *Tax return account for residents 17 years and over, by county. Average. 1995*

Selvangivelsesregnskap <i>Tax return account¹</i>	Fylke County					
	Møre og Romsdal	Sør- Trøndelag	Nord- Trøndelag	Nordland	Troms	Finnmark
Bruttoinntekt	157 463	159 049	145 117	151 879	156 381	156 094
Lønn	104 233	110 751	95 545	101 883	108 052	111 133
Tjenestepensjon o.l.	4 160	5 364	4 203	4 574	3 991	3 703
Ytelser fra folketrygden	21 485	21 916	21 922	23 649	21 949	21 029
Næringsinntekt av jordbruk, skogbruk og fiske inkl. skattepliktige sykepenger i næringsvirksomhet.....	9 249	4 060	9 283	6 714	6 377	5 606
Annen næringsinntekt inkl. skattepliktige sykepenger i næringsvirksomhet	7 223	6 983	6 280	7 238	7 621	7 800
Renter av bankinnskudd	3 250	3 330	3 034	2 595	2 599	2 151
Aksjeutbytte inkl. utenlandsk aksjeutbytte	2 313	1 595	1 098	1 117	1 394	884
Avkastning på spardelen	179	148	188	144	153	130
Inntekt av prosentlignet boligeiendom	1 553	1 266	908	1 189	1 129	963
Annen inntekt av fast eiendom	888	928	551	639	706	542
Mottatte bidrag, livrenter og barnepensjon o.l.	821	980	870	1 047	1 095	1 218
Andre inntekter	2 107	1 729	1 233	1 091	1 315	940
Korreksjon	0	-2	0	0	-2	-4
Fradrag	39 130	39 848	37 810	39 917	41 838	41 897
Minstefradrag	19 464	20 221	19 069	20 044	20 260	20 915
Reiseutgifter	1 500	1 450	1 864	1 341	1 984	1 140
Pensjonspremie	757	936	774	919	1 026	1 015
Fagforeningskontingent	508	565	540	569	569	597
Foreldrefradrag	1 018	1 107	1 021	1 128	1 174	1 331
Underskudd i næring, inkl. tidligere års underskudd	1 578	1 046	1 016	1 221	1 095	1 422
Underholdsbidrag, kårytelser o.l.	643	797	671	866	899	1 074
Premie for egen pensjonsforsikring	407	363	404	272	350	253
Gjeldsrenter	9 943	11 415	10 975	11 073	11 375	11 559
Andelseiers andel av fradragsberettigede utgifter i boligselskap	261	642	214	343	490	364
Andre fradrag	3 050	1 303	1 116	2 142	2 617	2 235
Korreksjon	1	4	146	0	0	-7
Alminnelig inntekt.....	118 336	119 209	107 312	111 963	114 545	114 200
-Særfradrag	4 145	4 105	4 231	4 574	4 287	4 186
Grunnlag for beregning av kommune- og fellesskatt..	114 190	115 104	103 081	107 390	110 258	110 014
Sum bruttoskatt	39 601	39 891	34 574	36 364	37 931	37 348
Sum fradrag i skatt.....	2 159	1 910	1 908	1 885	2 630	8 225
Nettoskatt.....	37 443	37 981	32 666	34 480	35 301	29 123
Antall personer 17 år og over	186 111	201 046	98 875	188 203	117 425	59 709

¹ For English translation, see appendix A.

14. Selvangivelsesregnskap for bosatte personer 17 år og over, etter alder. Gjennomsnitt. 1995
Tax return account for residents 17 years and over, by age. Average. 1995

Selvangivelsesregnskap Tax return account ¹	Alle personer All persons	Alder Age						
		17-24	25-34	35-44	45-54	55-66	67-79	80-
Bruttoinntekt	168 572	66 838	174 468	220 880	231 956	186 763	124 624	97 032
Lønn	115 069	59 429	151 460	176 971	175 949	109 763	5 845	385
Tjenestepensjon o.l.....	5 595	164	189	664	1 519	12 063	20 984	16 385
Ytelser fra folketrygden.....	22 075	2 658	5 725	7 067	11 088	27 840	78 587	68 408
Næringsinntekt av jordbruk, skogbruk og fiske inkl. skattepliktige sykepenger i næringsvirksomhet	3 993	1 131	3 214	5 899	7 065	6 012	1 118	241
Annen næringsinntekt inkl. skattepliktige sykepenger i næringsvirksomhet	8 320	712	6 424	13 854	16 064	10 809	2 263	637
Renter av bankinnskudd.....	3 526	867	1 248	2 157	3 615	5 927	7 832	7 069
Aksjeutbytte inkl. utenlandsk aksjeutbytte	3 129	407	1 457	4 438	5 855	5 288	2 037	780
Avkastning på sparedelen	161	12	30	124	343	472	90	15
Inntekt av prosentlignet boligeiendom.....	1 515	81	916	1 999	2 396	2 171	1 707	998
Annen inntekt av fast eiendom	931	68	399	873	1 468	1 633	1 353	941
Mottatte bidrag, livrenter og barnpensjon o.l.....	975	1 063	1 621	1 930	554	199	205	123
Andre inntekter	3 284	245	1 786	4 904	6 040	4 589	2 603	1 051
Korreksjon.....	-1	-1	-1	0	0	-2	0	-1
Fradrag.....	40 792	16 706	48 809	59 056	53 511	38 197	24 049	18 439
Minstefradrag.....	20 287	11 785	22 466	23 349	23 200	20 955	19 000	16 309
Reiseutgifter	1 742	1 212	2 799	2 644	2 338	1 084	28	1
Pensjonspremie	753	123	781	1 231	1 392	931	26	0
Fagforeningskontingent	524	143	633	838	860	601	25	2
Foreldrefradrag.....	1 056	250	2 742	2 373	253	11	1	0
Underskudd i næring, inkl. tidligere års underskudd.....	1 774	152	1 008	2 658	3 266	2 456	1 393	404
Underholdsbidrag, kårytelser o.l.....	809	74	986	2 092	1 107	222	43	16
Premie for egen pensjonsforsikring.....	365	6	93	408	867	949	21	3
Gjeldsrenter.....	11 144	1 773	14 663	20 277	17 004	8 568	2 311	597
Andelseiers andel av fradragberettigede utgifter i boligselskap.....	591	102	662	748	637	561	702	742
Andre fradrag.....	1 735	1 088	1 976	2 408	2 577	1 823	498	364
Korreksjon.....	12	0	-1	29	10	39	2	0
Alminnelig inntekt	127 787	50 131	125 663	161 831	178 462	148 581	100 579	78 593
-Særfradrag.....	4 146	329	853	1 459	2 273	5 049	13 947	15 570
Grunnlag for beregning av kommune- og felleskatt	123 642	49 802	124 810	160 373	176 188	143 532	86 632	63 023
Sum bruttoskatt.....	43 854	14 138	44 233	60 517	67 066	51 676	25 240	16 356
Sum fradrag i skatt	2 456	631	2 095	3 334	2 903	2 624	2 514	3 638
Nettoskatt	41 399	13 507	42 138	57 182	64 163	49 053	22 726	12 718
Antall personer 17 år og over.....	3 408 402	476 920	673 286	625 903	566 541	444 266	444 998	176 488

¹ For English translation, see appendix A.

15. Selvangivelsesregnskap for bosatte personer 17 år og over, etter sosioøkonomisk status. Gjennomsnitt. 1995
Tax return account for residents 17 years and over, by socio-economic status. Average. 1995

Selvangivelsesregnskap <i>Tax return account¹</i>	Sosioøkonomisk status <i>Socio-economic status</i>					Andre <i>Others</i>
	Alle personer <i>All persons</i>	Selvstendig næringsdrivende <i>Self-employed</i>		Ansatte <i>Employees</i>	Pensjonister og trygdede <i>Pensioners and insurance recipients</i>	
		I primær- næringer <i>In agriculture, forestry and fishing</i>	I andre næringer <i>In other industries</i>			
Bruttoinntekt	168 572	234 123	332 146	228 532	112 378	27 520
Lønn	115 069	17 908	18 691	210 457	4 030	16 723
Tjenestepensjon o.l.	5 595	982	1 288	876	18 518	2
Ytelser fra folketrygden	22 075	3 624	3 684	1 628	76 707	27
Næringsinntekt av jordbruk, skogbruk og fiske inkl. skattepliktige sykepenger i næringsvirksomhet	3 993	192 039	2 998	739	434	420
Annen næringsinntekt inkl. skattepliktige sykepenger i næringsvirksomhet	8 320	3 995	261 481	1 189	455	754
Renter av bankinnskudd	3 526	7 292	7 706	2 562	5 947	1 320
Aksjeutbytte inkl. utenlandsk aksjeutbytte .	3 129	1 112	11 777	4 279	1 138	1 403
Avkastning på sparedelen	161	588	487	193	105	44
Inntekt av prosentlignet boligeiendom	1 515	637	3 037	1 898	1 415	214
Annen inntekt av fast eiendom	931	1 352	3 425	849	1 055	486
Mottatte bidrag, livrenter og barnepensjon o.l.	975	310	629	961	1 057	1 013
Andre inntekter	3 284	4 286	16 948	2 901	1 516	5 114
Korreksjon	-1	-3	-6	-1	0	0
Fradrag	40 792	54 094	76 549	56 706	24 309	7 993
Minstefradrag	20 287	4 813	4 513	27 263	18 732	3 986
Reiseutgifter	1 742	373	836	3 205	41	111
Pensjonspremie	753	359	196	1 398	13	25
Fagforeningskontingent	524	151	143	965	24	23
Foreldrefradrag	1 056	765	1 029	1 691	190	473
Underskudd i næring, inkl. tidligere års underskudd	1 774	6 116	22 239	1 378	733	745
Underholdsbidrag, kårytelser o.l.	809	926	1 622	1 266	248	89
Premie for egen pensjonsforsikring	365	1 605	1 675	501	57	68
Gjeldsrenter	11 144	26 588	39 428	16 072	3 118	1 755
Andelseiers andel av fradragsberettigede utgifter i boligselskap	591	41	455	683	749	86
Andre fradrag	1 735	12 119	4 396	2 270	401	630
Korreksjon	12	241	16	13	2	2
Alminnelig inntekt	127 787	180 034	255 637	171 835	88 073	19 530
-Særfradrag	4 146	860	820	594	13 744	157
Grunnlag for beregning av kommune- og fellesskatt	123 642	179 175	254 817	171 241	74 329	19 373
Sum bruttoskatt	43 854	63 491	105 568	63 773	20 036	5 023
Sum fradrag i skatt	2 456	1 910	5 143	2 563	2 971	746
Nettoskatt	41 399	61 581	100 425	61 210	17 065	4 276
Antall personer 17 år og over	3 408 402	59 208	96 256	1 790 154	935 258	527 526

¹ For English translation, see appendix A.

16. Selvangivelsesregnskap for bosatte personer 17 år og over, etter sivilstand. Gjennomsnitt. 1995
Tax return account for residents 17 years and over, by marital status. Average. 1995

Selvangivelsesregnskap <i>Tax return account¹</i>	Alle personer <i>All persons</i>	Sivilstand <i>Marital status</i>				
		Ugifte <i>Unmarried</i>	Gifte <i>Married</i>	Enker/enkemenn <i>Widows/widowers</i>	Skilte <i>Divorced</i>	Separerte <i>Separated</i>
Bruttoinntekt	168 572	129 798	195 952	125 220	193 061	204 449
Lønn.....	115 069	104 246	134 441	18 438	132 870	146 678
Tjenestepensjon o.l.....	5 595	1 278	6 342	19 126	4 770	2 785
Ytelser fra folketrygden.....	22 075	10 737	20 628	70 847	26 962	19 379
Næringsinntekt av jordbruk, skogbruk og fiske inkl. skattepliktige sykepenger i næringsvirksomhet.....	3 993	2 827	5 578	846	2 128	3 046
Annen næringsinntekt inkl. skattepliktige sykepenger i næringsvirksomhet.....	8 320	4 003	11 757	1 763	10 248	12 834
Renter av bankinnskudd.....	3 526	2 254	3 910	7 245	2 644	1 968
Aksjeutbytte inkl. utenlandsk aksjeutbytte.....	3 129	1 141	4 759	1 405	2 493	4 065
Avkastning på sparedelen	161	53	246	86	147	150
Inntekt av prosentlignet boligeiendom....	1 515	573	2 008	1 784	1 903	1 887
Annen inntekt av fast eiendom	931	367	1 178	1 363	1 181	1 144
Mottatte bidrag, livrenter og barnepensjon o.l.....	975	1 111	262	674	4 419	5 778
Andre inntekter	3 284	1 209	4 843	1 644	3 297	4 747
Korreksjon	-1	-1	0	-1	-1	-12
Fradrag.....	40 792	33 111	45 299	25 125	56 671	61 430
Minstefradrag.....	20 287	17 898	21 349	19 289	23 801	23 957
Reiseutgifter	1 742	1 901	1 869	184	1 849	2 139
Pensjonspremie.....	753	510	974	161	948	948
Fagforeningskontingent	524	407	644	118	647	647
Foreldrefradrag.....	1 056	740	1 427	56	905	1 680
Underskudd i næring, inkl. tidligere års underskudd.....	1 774	791	2 287	827	3 298	3 357
Underholdsbidrag, kårytelser o.l.....	809	595	323	26	4 725	5 911
Premie for egen pensjonsforsikring.....	365	133	553	140	369	312
Gjeldsrenter.....	11 144	7 797	13 596	2 804	16 690	19 200
Andelseiers andel av fradrag-berettigede utgifter i boligselskap.....	591	540	409	983	1 470	1 189
Andre fradrag.....	1 735	1 788	1 855	535	1 959	2 080
Korreksjon.....	12	13	14	2	9	10
Alminnelig inntekt	127 787	96 689	150 663	100 098	136 401	143 036
-Særfradrag.....	4 146	2 044	3 582	15 021	5 085	3 188
Grunnlag for beregning av kommune- og fellesskatt.....	123 642	94 645	147 081	85 077	131 316	139 848
Sum bruttoskatt.....	43 854	31 985	54 003	24 958	46 779	50 398
Sum fradrag i skatt	2 456	1 418	2 786	3 767	2 956	3 770
Nettoskatt	41 399	30 567	51 217	21 190	43 823	46 628
Antall personer 17 år og over.....	3 408 402	1 102 529	1 709 306	285 093	251 802	59 672

¹ For English translation, see appendix A.

17. Selvangivelsesregnskap for bosatte personer 17 år og over, etter bruttoinntekt. Gjennomsnitt. 1995
Tax return account for residents 17 years and over, by size of gross income. Average. 1995

Selvangivelsesregnskap <i>Tax return account¹</i>	I alt <i>Total</i>	Bruttoinntekt <i>Gross income</i>						
		-49 999	50 000- 99 999	100 000- 199 999	200 000- 299 999	300 000- 399 999	400 000- 499 999	500 000-
Bruttoinntekt	168 572	16 308	74 195	149 366	240 731	339 828	442 831	876 784
Lønn	115 069	12 061	22 127	94 324	203 064	272 951	336 598	418 923
Tjenestepensjon o.l.	5 595	114	2 172	8 921	5 857	6 921	8 623	14 443
Ytelser fra folketrygden	22 075	1 610	43 784	32 082	8 136	5 936	6 088	8 376
Næringsinntekt av jordbruk, skogbruk og fiske inkl. skattepliktige sykepen- ger i næringsvirksomhet	3 993	203	888	3 189	5 834	12 013	14 356	19 159
Annen næringsinntekt inkl. skattepliktige sykepen-ger i næringsvirksomhet	8 320	391	1 219	3 931	8 034	21 845	39 785	131 981
Renter av bankinnskudd	3 526	789	2 233	3 309	3 424	5 570	8 165	28 619
Aksjeutbytte inkl. utenlandsk aksjeutbytte	3 129	27	57	167	550	2 842	8 580	122 980
Avkastning på sparedelen	161	26	40	121	231	397	547	1 076
Inntekt av prosentlignet boligeiendom	1 515	119	518	1 224	2 387	3 644	4 602	6 669
Annen inntekt av fast eiendom	931	40	121	358	738	2 142	4 308	18 940
Mottatte bidrag, livrenter og barne- pensjon o.l.	975	829	808	1 074	1 073	980	846	1 072
Andre inntekter	3 284	101	229	668	1 403	4 586	10 334	104 535
Korreksjon	-1	-2	0	-1	0	-1	-1	12
Fradrag	40 792	5 728	18 323	39 957	60 683	75 714	86 160	150 668
Minstefradrag	20 287	3 413	13 848	24 962	27 452	26 405	25 904	24 606
Reiseutgifter	1 742	61	236	1 481	3 633	4 164	3 603	2 701
Pensjonspremie	753	12	74	638	1 657	1 708	1 331	1 157
Fagforeningskontingent	524	12	72	547	1 081	943	779	566
Foreldrefradrag	1 056	335	665	1 681	1 152	679	592	509
Underskudd i næring, inkl. tidligere års underskudd	1 774	627	531	843	1 330	2 326	4 307	36 713
Underholdsbidrag, kårytelser o.l.	809	53	138	567	1 426	2 174	2 719	3 752
Premie for egen pensjonsforsikring	365	23	47	195	488	1 113	1 843	3 454
Gjeldsrenter	11 144	843	1 997	7 563	19 165	29 576	37 532	60 104
Andelseiers andel av fradragberettigede utgifter i boligselskap	591	75	397	667	891	913	752	504
Andre fradrag	1 735	274	322	810	2 402	5 693	6 580	16 354
Korreksjon	12	0	-4	2	6	19	218	248
Alminnelig inntekt	127 787	10 581	55 873	109 413	180 056	264 133	356 702	726 202
-Særfradrag	4 146	625	9 463	5 175	1 441	1 146	1 182	1 487
Grunnlag for beregning av kommune- og fellesskatt	123 642	9 957	46 410	104 238	178 614	262 987	355 521	724 715
Sum bruttoskatt	43 854	1 677	10 552	32 904	64 388	106 564	152 578	314 315
Sum fradrag i skatt	2 456	278	2 848	1 568	1 436	2 264	4 033	37 264
Nettoskatt	41 399	1 399	7 704	31 337	62 952	104 300	148 544	277 051
Antall personer 17 år og over	3 408 402	488 444	688 842	1 115 997	766 240	206 154	71 112	71 613

¹ For English translation, see appendix A.

18. Selvangivelsesregnskap for bosatte personer 17 år og over, etter nettoformue. Gjennomsnitt. 1995
Tax return account for residents 17 years and over, by size of net property. Average. 1995

Selvangivelsesregnskap <i>Tax return account¹</i>	I alt <i>Total</i>	Nettoformue <i>Net property</i>							
		0 eller negativ <i>0 or negative</i>	1-99 999	100 000-199 999	200 000-299 999	300 000-499 999	500 000-749 999	750 000-999 999	1 000 000-
Bruttoinntekt	168 572	173 774	115 878	156 878	174 146	196 083	226 783	262 149	537 561
Lønn.....	115 069	144 162	84 536	98 652	100 644	105 784	107 461	108 448	131 248
Tjenestepensjon o.l.....	5 595	1 378	2 873	7 483	11 332	15 451	19 849	22 187	28 559
Ytelser fra folketrygden.....	22 075	10 075	20 537	34 908	40 226	42 258	44 133	44 138	42 219
Næringsinntekt av jordbruk, skogbruk og fiske inkl. skattepliktige sykepenger i næringsvirksomhet.....	3 993	2 843	1 754	3 077	4 028	6 343	11 412	18 562	27 805
Annen næringsinntekt inkl. skattepliktige sykepenger i næringsvirksomhet.....	8 320	8 552	3 074	5 550	7 071	9 509	14 459	21 348	63 594
Renter av bankinnskudd.....	3 526	603	802	2 670	4 320	7 413	13 451	21 009	52 687
Aksjeutbytte inkl. utenlandsk aksjeutbytte.....	3 129	587	187	584	975	1 793	3 995	8 575	102 519
Avkastning på sparedelen	161	67	76	182	242	342	491	642	1 228
Inntekt av prosentlignet boligeiendom	1 515	1 372	497	1 576	2 330	2 995	3 510	3 798	5 308
Annen inntekt av fast eiendom ..	931	670	175	472	715	1 084	2 124	3 594	13 593
Mottatte bidrag, livrenter og barnepensjon o.l.....	975	1 403	808	477	399	438	552	745	1 506
Andre inntekter	3 284	2 063	559	1 247	1 864	2 676	5 345	9 099	67 294
Korreksjon	-1	-1	-1	-1	0	-2	2	3	2
Frdrag.....	40 792	52 870	26 357	33 125	34 406	35 487	37 038	38 961	79 362
Minstefradrag	20 287	20 879	17 663	21 102	22 128	22 777	22 697	22 084	21 734
Reiseutgifter	1 742	2 318	1 251	1 514	1 471	1 475	1 358	1 238	1 038
Pensjonspremie.....	753	858	590	768	784	812	767	705	630
Fagforeningskontingent	524	612	438	520	511	507	455	401	302
Foreldrefradrag	1 056	1 361	1 221	716	484	381	299	262	268
Underskudd i næring, inkl. tidligere års underskudd.....	1 774	1 967	325	620	891	1 085	1 959	2 737	25 270
Underholdsbidrag, kårytelser o.l.	809	1 460	329	369	343	332	335	389	777
Premie for egen pensjonsforsikring	365	196	159	352	479	729	1 132	1 596	2 575
Gjeldsrenter.....	11 144	20 358	3 208	5 380	5 445	5 297	5 519	6 356	15 547
Andelseiers andel av fradrag- berettigede utgifter i boligselskap	591	907	280	527	476	436	404	373	343
Andre fradrag	1 735	1 927	893	1 256	1 392	1 653	2 110	2 814	10 849
Korreksjon	12	27	-1	2	2	3	3	5	29
Alminnelig inntekt	127 787	120 917	89 522	123 755	139 743	160 600	189 750	223 194	458 215
-Særfradrag	4 146	1 847	4 340	6 881	7 383	7 255	7 167	7 004	6 398
Grunnlag for beregning av kommune- og fellesskatt.....	123 642	119 070	85 182	116 874	132 361	153 346	182 583	216 190	451 817
Sum bruttoskatt.....	43 854	43 540	26 790	38 535	44 976	54 250	67 810	83 491	188 839
Sum fradrag i skatt	2 456	1 700	1 702	2 338	1 885	1 447	1 911	3 249	31 178
Nettoskatt	41 399	41 840	25 088	36 197	43 091	52 803	65 899	80 242	157 661
Antall personer 17 år og over.....	3 408 402	1 397 044	979 109	335 831	210 912	229 258	123 492	55 933	76 823

¹ For English translation, see appendix A.

19. Selvangivelsesregnskap for bosatte personer 17 år og over, etter gjeld. Gjennomsnitt. 1995
Tax return account for residents 17 years and over, by size of debt. Average. 1995

Selvangivelsesregnskap Tax return account ¹	I alt Total	Gjeld Debt						
		Ingen gjeld No debt	1- 99 999	100 000- 249 999	250 000- 499 999	500 000- 749 999	750 000- 999 999	1 000 000-
Bruttoinntekt	168 572	114 836	144 425	183 738	231 449	272 280	315 771	490 198
Lønn	115 069	62 117	98 715	142 507	187 462	219 154	237 614	232 387
Tjenestepensjon o.l.	5 595	7 319	6 153	4 524	3 173	2 091	1 845	3 080
Ytelser fra folketrygden	22 075	31 357	23 235	15 003	11 322	7 474	5 263	6 071
Næringsinntekt av jordbruk, skogbruk og fiske inkl. skattepliktige sykepenges i næringsvirksomhet	3 993	1 815	2 613	3 792	5 219	7 943	14 169	30 104
Annen næringsinntekt inkl. skattepliktige sykepenges i næringsvirksomhet	8 320	2 185	4 442	7 104	10 875	17 698	32 046	102 346
Renter av bankinnskudd	3 526	4 581	3 003	2 544	2 151	1 985	2 358	9 480
Aksjeutbytte inkl. utenlandsk aksjeutbytte	3 129	2 138	1 900	2 556	2 809	4 033	5 920	34 535
Avkastning på sparedelen	161	120	133	193	202	208	247	565
Inntekt av prosentlignet boligeiendom	1 515	739	932	1 669	2 716	3 553	4 106	5 169
Annen inntekt av fast eiendom.....	931	488	507	692	967	1 367	2 360	12 156
Mottatte bidrag, livrenter og barnepensjon o.l.	975	547	1 033	978	1 698	1 903	1 365	890
Andre inntekter	3 284	1 430	1 758	2 177	2 851	4 871	8 478	53 424
Korreksjon	-1	-1	0	-1	0	0	-1	-8
Frdrag	40 792	21 636	30 447	42 816	62 799	81 654	97 866	180 673
Minstefradrag	20 287	16 981	20 306	22 361	25 183	25 581	24 198	20 085
Reiseutgifter	1 742	761	1 559	2 297	3 108	3 671	3 604	2 659
Pensjonspremie	753	464	640	1 003	1 223	1 271	1 223	982
Fagforeningskontingent	524	331	481	668	848	860	762	497
Foreldrefradrag	1 056	897	1 121	1 133	1 262	1 279	1 141	890
Underskudd i næring, inkl. tidligere års underskudd	1 774	360	685	999	1 832	2 183	3 584	41 471
Underholdsbidrag, kårytelser o.l.	809	128	701	1 030	1 592	2 058	2 455	3 127
Premie for egen pensjonsforsikring	365	249	264	399	494	564	777	1 562
Gjeldsrenter	11 144	607	3 102	9 994	23 084	39 235	54 398	97 515
Andelseiers andel av fradrags- berettigede utgifter i boligselskap..	591	21	295	956	1 762	1 824	1 324	737
Andre fradrag	1 735	838	1 295	1 974	2 401	3 115	4 370	10 691
Korreksjon	12	-1	0	3	10	12	28	456
Alminnelig inntekt.....	127 787	93 200	113 980	140 926	168 661	190 643	217 935	309 654
-Særfradrag	4 146	6 127	4 090	2 592	2 021	1 451	1 166	1 235
Grunnlag for beregning av kommune- og fellesskatt	123 642	87 073	109 889	138 334	166 640	189 192	216 769	308 420
Sum bruttoskatt	43 854	27 794	36 535	48 989	62 127	74 203	89 494	140 331
Sum fradrag i skatt.....	2 456	2 075	2 073	2 181	2 542	3 085	3 567	11 775
Nettoskatt.....	41 399	25 719	34 462	46 808	59 585	71 118	85 927	128 556
Antall personer 17 år og over	3 408 402	1 373 402	770 577	460 100	427 773	218 539	85 719	72 292

¹ For English translation, see appendix A.

20. Selvangivelsesregnskap for bosatte personer 17 år og over, etter kvartilfordelt bruttoinntekt. Gjennomsnitt. 1995
Tax return account for residents 17 years and over. Gross income by quartile. Average. 1995

Selvangivelsesregnskap <i>Tax return account¹</i>	I alt <i>Total</i>	Bruttoinntekt <i>Gross income</i>				
		1. kvartil Under 74 661 <i>1 quartile Under 74 661</i>	2. kvartil <i>2 quartile 74 661- 146 185</i>	3. kvartil <i>3 quartile 146 186- 224 106</i>	4. kvartil <i>4 quartile 224 107-</i>	Siste 5 prosent <i>Last 5 per cent 377 310-</i>
Bruttoinntekt	168 572	35 921	109 090	185 323	343 950	616 303
Lønn.....	115 069	13 485	47 516	142 055	257 217	365 500
Tjenestepensjon o.l.....	5 595	483	6 527	8 444	6 926	10 900
Ytelser fra folketrygden.....	22 075	18 684	44 498	18 306	6 811	7 028
Næringsinntekt av jordbruk, skogbruk og fiske inkl. skattepliktige sykepenger i næringsvirksomhet.....	3 993	360	1 991	4 023	9 598	16 348
Annen næringsinntekt inkl. skattepliktige sykepenger i næringsvirksomhet	8 320	595	2 498	5 043	25 144	77 100
Renter av bankinnskudd.....	3 526	1 206	3 123	3 182	6 593	16 565
Aksjeutbytte inkl. utenlandsk aksjeutbytte	3 129	33	105	228	12 148	56 064
Avkastning på sparedelen	161	28	79	155	383	755
Inntekt av prosentlignet boligeiendom....	1 515	215	921	1 542	3 383	5 387
Annen inntekt av fast eiendom	931	58	245	441	2 980	10 265
Mottatte bidrag, livrenter og barne- pensjon o.l	975	646	1 138	1 080	1 034	951
Andre inntekter	3 284	129	450	825	11 733	49 435
Korreksjon	-1	-1	-1	-1	1	4
Fradrag.....	40 792	9 543	28 823	49 045	75 756	112 351
Minstefradrag.....	20 287	6 958	20 026	27 391	26 773	25 364
Reiseutgifter	1 742	96	614	2 436	3 822	3 280
Pensjonspremie.....	753	20	244	1 090	1 661	1 288
Fagforeningskontingent	524	20	235	848	991	699
Foreldrefradrag.....	1 056	380	1 258	1 745	840	569
Underskudd i næring, inkl. tidligere års underskudd	1 774	519	778	930	4 870	17 690
Underholdsbidrag, kårytelser o.l.....	809	68	325	838	2 005	3 099
Premie for egen pensjonsforsikring.....	365	26	107	279	1 046	2 469
Gjeldsrenter.....	11 144	1 033	4 154	11 559	27 829	46 330
Andelseiers andel av fradragsberettigede utgifter i boligselskap.....	591	158	599	735	872	662
Andre fradrag.....	1 735	270	480	1 191	4 997	10 705
Korreksjon	12	-4	1	3	48	198
Alminnelig inntekt	127 787	26 379	80 270	136 282	268 215	504 004
-Særfradrag	4 146	4 633	7 817	2 860	1 272	1 302
Grunnlag for beregning av kommune- og fellesskatt	123 642	21 746	72 453	133 422	266 943	502 701
Sum bruttoskatt.....	43 854	4 108	20 378	44 508	106 423	216 580
Sum fradrag i skatt	2 456	1 267	2 314	1 336	4 906	17 813
Nettoskatt	41 399	2 841	18 064	43 172	101 517	198 767
Antall personer 17 år og over.....	3 408 402	852 092	852 107	852 093	852 110	170 421

¹ For English translation, see appendix A.

21. Selvangivelsesregnskap for bosatte personer 17 år og over, etter kvartilfordelt nettoformue. Gjennomsnitt. 1995
Tax return account for residents 17 years and over. Net property by quartile. Average. 1995

Selvangivelsesregnskap <i>Tax return account¹</i>	I alt <i>Total</i>	Nettoformue <i>Net property</i>				
		1. kvartil Under +60 037 <i>1 quartile Under +60 037</i>	2. kvartil <i>2 quartile +60 037-</i> 9 999	3. kvartil <i>3 quartile 10 000-</i> 147 151	4. kvartil <i>4 quartile 147 152-</i>	Siste 5 prosent <i>Last 5 per cent 649 367-</i>
Bruttoinntekt	168 572	212 680	102 768	134 898	223 932	381 251
Lønn	115 069	178 481	80 783	95 069	105 938	118 554
Tjenestepensjon o.l.	5 595	1 377	1 416	4 155	15 431	24 774
Ytelser fra folketrygden	22 075	8 507	13 548	25 044	41 198	43 349
Næringsinntekt av jordbruk, skogbruk og fiske inkl. skattepliktige sykepenger i næringsvirksomhet	3 993	3 186	1 824	2 268	8 694	21 614
Annen næringsinntekt inkl. skattepliktige sykepenger i næringsvirksomhet	8 320	11 886	2 690	4 092	14 612	39 505
Renter av bankinnskudd	3 526	738	328	1 336	11 702	34 208
Aksjeutbytte inkl. utenlandsk aksjeutbytte	3 129	855	126	306	11 228	50 165
Avkastning på spardelen	161	84	34	116	412	886
Inntekt av prosentlignet boligeiendom	1 515	1 940	365	807	2 949	4 442
Annen inntekt av fast eiendom	931	989	132	268	2 336	7 888
Mottatte bidrag, livrenter og barne- pensjon o.l.	975	1 630	1 065	638	565	1 055
Andre inntekter	3 284	3 010	458	801	8 868	34 809
Korreksjon	-1	-1	0	-1	0	2
Fradrag	40 792	68 622	25 215	30 054	39 275	56 912
Minstefradrag	20 287	23 654	15 783	19 485	22 226	22 019
Reiseutgifter	1 742	2 872	1 216	1 471	1 409	1 168
Pensjonspremie	753	1 053	492	700	768	680
Fagforeningskontingent	524	734	382	501	477	364
Foreldrefradrag	1 056	1 419	1 244	1 139	421	266
Underskudd i næring, inkl. tidligere års underskudd	1 774	2 988	302	428	3 379	12 790
Underholdsbidrag, kårytelser o.l.	809	1 945	531	376	384	557
Premie for egen pensjonsforsikring	365	248	95	229	886	1 971
Gjeldsrenter	11 144	29 907	4 035	4 242	6 392	10 363
Andelseiers andel av fradragberettigede utgifter i boligselskap	591	1 296	225	401	443	364
Andre fradrag	1 735	2 462	911	1 082	2 483	6 352
Korreksjon	12	43	0	0	5	17
Alminnelig inntekt	127 787	144 077	77 555	104 847	184 662	324 350
-Særfradrag	4 146	1 522	2 676	5 224	7 160	6 757
Grunnlag for beregning av kommune- og fellesskatt	123 642	142 556	74 879	99 623	177 502	317 593
Sum bruttoskatt	43 854	54 222	23 714	32 086	65 393	128 752
Sum fradrag i skatt	2 456	1 914	1 341	1 993	4 574	15 616
Nettoskatt	41 399	52 309	22 373	30 092	60 819	113 137
Antall personer 17 år og over	3 408 402	852 097	851 870	852 334	852 101	170 422

¹ For English translation, see appendix A.

22. Selvangivelsesregnskap for bosatte kvinner 17 år og over, etter fylke. Gjennomsnitt. 1995
Tax return account for resident females 17 years and over, by county. Average. 1995

Selvangivelsesregnskap <i>Tax return account¹</i>	Hele landet <i>The whole country</i>	Fylke <i>County</i>					
		Østfold	Akershus	Oslo	Hedmark	Oppland	Buskerud
Bruttoinntekt	124 624	113 362	145 057	154 247	113 005	113 283	123 115
Lønn.....	84 444	72 842	106 266	104 022	71 545	72 955	83 225
Tjenestepensjon o.l.....	4 589	3 847	5 296	8 056	4 090	3 788	4 175
Ytelser fra folketrygden.....	22 672	25 396	18 582	25 085	24 899	23 359	22 694
Næringsinntekt av jordbruk, skogbruk og fiske inkl. skattepliktige sykepenger i næringsvirksomhet.....	1 417	1 334	606	7	2 579	3 000	1 091
Annen næringsinntekt inkl. skattepliktige sykepenger i næringsvirksomhet	3 241	3 095	3 356	4 079	2 939	3 522	3 515
Renter av bankinnskudd.....	2 818	2 411	3 067	4 077	2 738	2 858	2 923
Aksjeutbytte inkl. utenlandsk aksjeutbytte.	1 126	544	1 578	2 839	557	402	949
Avkastning på sparedelen	90	85	105	80	96	96	88
Inntekt av prosentlignet boligeiendom.....	812	797	1 300	1 125	818	653	959
Annen inntekt av fast eiendom	534	445	466	1 006	329	342	494
Mottatte bidrag, livrenter og barne- pensjon o.l.....	1 628	1 563	1 829	1 723	1 302	1 186	1 600
Andre inntekter	1 255	1 004	2 605	2 147	1 112	1 123	1 403
Korreksjon.....	0	0	0	0	1	0	0
Frdrag.....	30 294	28 050	34 533	36 276	28 183	27 318	30 185
Minstefradrag.....	18 799	17 956	20 397	20 781	17 792	17 712	18 773
Reiseutgifter	925	1 198	1 337	327	1 519	1 350	1 474
Pensjonspremie.....	721	620	802	570	700	684	678
Fagforeningskontingent	497	464	529	489	494	489	473
Foreldrefradrag.....	1 787	1 402	2 222	1 854	1 518	1 429	1 597
Underskudd i næring, inkl. tidligere års underskudd	601	476	810	1 561	584	453	594
Underholdsbidrag, kårytelser o.l.....	73	59	88	90	76	67	75
Premie for egen pensjonsforsikring.....	216	163	294	255	181	212	226
Gjeldsrenter.....	5 500	4 663	6 970	7 557	4 471	4 300	5 149
Andelseiers andel av fradragsberettigede utgifter i boligselskap.....	578	726	505	1 287	448	189	601
Andre fradrag.....	595	318	577	1 502	398	433	544
Korreksjon.....	2	5	4	3	3	0	1
Alminnelig inntekt	94 334	85 318	110 530	117 977	84 826	85 967	92 932
-Særfadrag.....	4 693	5 222	3 728	5 112	5 227	4 914	4 695
Grunnlag for beregning av kommune- og fellesskatt	89 641	80 097	106 802	112 865	79 599	81 053	88 237
Sum bruttoskatt.....	28 597	24 639	35 786	38 632	24 470	25 017	28 008
Sum fradrag i skatt	2 036	1 845	1 705	2 377	1 812	1 738	1 811
Nettoskatt	26 561	22 794	34 081	36 255	22 659	23 279	26 197
Antall kvinner 17 år og over.....	1 741 139	98 262	172 034	209 488	76 427	74 559	93 114

¹ For English translation, see appendix A.

22. Selvangivelsesregnskap for bosatte kvinner 17 år og over, etter fylke. Gjennomsnitt. 1995
(forts.) *Tax return account for resident females 17 years and over, by county. Average. 1995*

Selvangivelsesregnskap <i>Tax return account¹</i>	Fylke County						
	Vestfold	Telemark	Aust- Agder	Vest- Agder	Rogaland	Hordaland	Sogn og Fjordane
Bruttoinntekt	118 055	112 237	108 539	110 386	120 931	121 111	117 620
Lønn	74 601	71 232	68 813	69 607	84 608	84 526	80 329
Tjenestepensjon o.l.	4 969	4 735	4 286	4 116	3 603	4 320	3 171
Ytelser fra folketrygden	24 171	25 269	23 831	23 306	18 908	21 062	20 596
Næringsinntekt av jordbruk, skogbruk og fiske inkl. skattepliktige sykepenges i næringsvirksomhet	1 059	782	827	830	2 852	792	3 729
Annen næringsinntekt inkl. skattepliktige sykepenges i næringsvirksomhet	3 026	3 278	3 566	3 399	3 009	3 175	3 569
Renter av bankinnskudd	2 579	2 594	2 694	2 851	2 811	2 617	3 005
Aksjeutbytte inkl. utenlandsk aksjeutbytte .	2 073	855	587	1 966	1 059	925	451
Avkastning på sparedelen	84	77	77	80	85	85	115
Inntekt av prosentlignet boligeiendom	1 009	665	673	816	468	686	563
Annen inntekt av fast eiendom	672	338	478	445	634	540	355
Mottatte bidrag, livrenter og barne- pensjon o.l.	1 835	1 552	1 613	1 594	1 672	1 614	1 148
Andre inntekter	1 976	860	1 095	1 375	1 223	769	591
Korreksjon	0	1	0	0	0	-1	-1
Fradrag	29 686	27 332	26 799	26 198	27 989	29 362	28 065
Minstefradrag	18 183	17 864	17 375	17 318	17 978	18 665	18 136
Reiseutgifter	1 113	1 038	960	714	695	709	923
Pensjonspremie	633	644	649	624	705	778	782
Fagforeningskontingent	424	477	414	421	468	507	536
Foreldrefradrag	1 605	1 348	1 458	1 565	1 863	1 830	2 146
Underskudd i næring, inkl. tidligere års underskudd	587	347	401	308	359	438	360
Underholdsbidrag, kårytelser o.l.	71	66	65	64	64	65	45
Premie for egen pensjonsforsikring	224	149	147	178	230	180	270
Gjeldsrenter	5 324	4 553	4 611	4 305	4 819	5 060	4 091
Andelseiers andel av fradragberettigede utgifter i boligselskap	746	456	207	247	397	701	275
Andre fradrag	773	389	513	454	410	427	503
Korreksjon	2	3	1	0	1	1	0
Alminnelig inntekt	88 372	84 907	81 741	84 189	92 944	91 751	89 556
-Særfradrag	4 966	5 199	4 972	4 881	3 922	4 323	4 475
Grunnlag for beregning av kommune- og fellesskatt	83 406	79 708	76 769	79 308	89 023	87 429	85 081
Sum bruttoskatt	25 937	24 441	23 466	24 351	28 505	27 639	26 583
Sum fradrag i skatt	2 165	1 863	1 804	2 119	1 809	1 885	1 801
Nettoskatt	23 772	22 578	21 662	22 232	26 696	25 753	24 782
Antall kvinner 17 år og over	82 810	66 262	39 215	58 567	134 659	166 255	41 102

¹ For English translation, see appendix A.

22. Selvangivelsesregnskap for bosatte kvinner 17 år og over, etter fylke. Gjennomsnitt. 1995
 (forts.) *Tax return account for resident females 17 years and over, by county. Average. 1995*

Selvangivelsesregnskap <i>Tax return account¹</i>	Fylke <i>County</i>					
	Møre og Romsdal	Sør- Trøndelag	Nord- Trøndelag	Nordland	Troms	Finnmark
Bruttoinntekt	110 787	121 891	110 463	119 165	124 814	133 045
Lønn.....	73 944	83 441	72 829	80 461	88 046	97 338
Tjenestepensjon o.l.....	3 352	4 377	3 296	3 566	3 431	3 299
Ytelser fra folketrygden.....	22 333	22 952	22 417	24 658	23 060	22 400
Næringsinntekt av jordbruk, skogbruk og fiske inkl. skattepliktige sykepenger i næringsvirksomhet	2 030	1 689	3 904	1 609	1 373	1 001
Annen næringsinntekt inkl. skattepliktige sykepenger i næringsvirksomhet.....	2 663	2 753	2 700	2 923	2 849	3 307
Renter av bankinnskudd.....	2 523	2 663	2 342	2 092	2 063	1 811
Aksjeutbytte inkl. utenlandsk aksjeutbytte	677	471	233	423	447	285
Avkastning på sparedelen	100	85	113	85	99	95
Inntekt av prosentlignet boligeiendom.....	714	673	440	620	647	644
Annen inntekt av fast eiendom	468	529	276	385	493	330
Mottatte bidrag, livrenter og barnepensjon o.l.....	1 377	1 655	1 477	1 795	1 882	2 182
Andre inntekter	608	605	436	548	426	357
Korreksjon	0	-2	0	-1	-3	-3
Fradrag.....	26 961	30 311	28 008	30 091	32 319	35 000
Minstefradrag	17 658	18 930	17 645	18 991	19 533	20 824
Reiseutgifter	786	733	1 052	696	1 080	704
Pensjonspremie.....	669	845	747	856	983	1 064
Fagforeningskontingent	464	549	523	554	581	639
Foreldrefradrag	1 805	1 869	1 798	1 935	2 003	2 298
Underskudd i næring, inkl. tidligere års underskudd	418	337	308	349	406	431
Underholdsbidrag, kårytelser o.l.....	53	77	66	85	82	96
Premie for egen pensjonsforsikring	218	225	257	152	223	162
Gjeldsrenter.....	4 173	5 728	5 049	5 683	6 297	7 682
Andelseiers andel av fradragberettigede utgifter i boligselskap	270	620	258	369	493	431
Andre fradrag	449	397	299	423	636	673
Korreksjon	-2	2	6	-3	1	-4
Alminnelig inntekt	83 827	91 584	82 460	89 075	92 496	98 048
-Særfradrag	4 740	4 691	4 701	5 211	4 874	4 723
Grunnlag for beregning av kommune- og fellesskatt..	79 087	86 893	77 759	83 865	87 622	93 325
Sum bruttoskatt.....	24 310	27 175	23 580	25 722	27 438	29 446
Sum fradrag i skatt	1 872	1 809	1 891	1 995	2 490	7 472
Nettoskatt	22 438	25 366	21 689	23 726	24 948	21 974
Antall kvinner 17 år og over	93 797	102 540	49 542	94 737	58 673	29 096

¹ For English translation, see appendix A.

23. Selvangivelsesregnskap for bosatte kvinner 17 år og over, etter alder. Gjennomsnitt. 1995
Tax return account for resident females 17 years and over, by age. Average. 1995

Selvangivelsesregnskap Tax return account ¹	Alle kvinner All females	Alder Age						
		17-24	25-34	35-44	45-54	55-66	67-79	80-
Bruttoinntekt	124 624	58 621	139 780	160 134	164 294	127 269	94 798	86 246
Lønn	84 444	51 422	121 140	132 420	131 734	76 140	3 329	176
Tjenestepensjon o.l	4 589	171	290	936	2 119	8 630	13 997	12 897
Ytelser fra folketrygden	22 672	3 725	7 639	8 058	12 042	26 528	66 553	64 553
Næringsinntekt av jordbruk, skogbruk og fiske inkl. skattepliktige sykepenger i næringsvirksomhet	1 417	160	971	2 365	3 061	2 001	296	94
Annen næringsinntekt inkl. skattepliktige sykepenger i næringsvirksomhet	3 241	359	2 931	5 788	6 223	3 871	804	170
Renter av bankinnskudd	2 818	835	1 032	1 595	2 561	4 461	5 966	5 667
Aksjeutbytte inkl. utenlandsk aksjeutbytte	1 126	264	837	2 021	1 581	1 473	740	398
Avkastning på sparedelen	90	10	24	94	227	200	33	6
Inntekt av prosentlignet boligeiendom	812	75	582	1 008	1 099	1 044	1 057	763
Annen inntekt av fast eiendom	534	62	254	495	693	837	834	766
Mottatte bidrag, livrenter og barnepensjon o.l	1 628	1 394	3 205	3 571	909	213	187	119
Andre inntekter	1 255	145	874	1 784	2 045	1 871	1 004	638
Korrekasjon	0	0	0	0	0	0	-1	-2
Fradrag	30 294	14 790	40 802	42 667	36 524	26 467	18 711	16 976
Minstefradrag	18 799	11 154	21 503	22 530	22 298	18 396	16 025	15 200
Reiseutgifter	925	741	1 524	1 457	1 329	524	11	0
Pensjonspremie	721	129	849	1 256	1 348	809	19	0
Fagforeningskontingent	497	119	623	855	866	555	18	1
Foreldrefradrag	1 787	481	5 043	4 068	344	4	0	0
Underskudd i næring, inkl. tidligere års underskudd	601	116	558	721	1 001	830	479	253
Underholdsbidrag, kårytelser o.l	73	4	78	241	86	9	1	5
Premie for egen pensjonsforsikring	216	5	69	261	524	551	7	1
Gjeldsrenter	5 500	1 306	9 167	9 795	7 524	3 645	1 178	440
Andelseiers andel av fradrags- berettigede utgifter i boligselskap	578	113	606	720	608	529	721	773
Andre fradrag	595	622	783	762	589	610	251	303
Korrekasjon	2	0	-2	2	7	5	1	0
Alminnelig inntekt	94 334	43 832	98 980	117 472	127 777	100 808	76 089	69 270
-Særfradrag	4 693	314	874	1 541	2 604	5 127	14 007	16 518
Grunnlag for beregning av kommune- og fellesskatt	89 641	43 517	98 106	115 931	125 174	95 681	62 082	52 752
Sum bruttoskatt	28 597	11 484	32 242	39 178	42 923	31 373	16 062	12 559
Sum fradrag i skatt	2 036	751	2 315	2 697	1 510	1 492	2 289	3 836
Nettoskatt	26 561	10 733	29 927	36 481	41 412	29 880	13 773	8 723
Antall kvinner 17 år og over	1 741 139	234 188	328 596	306 275	277 192	226 595	250 304	117 989

¹ For English translation, see appendix A.

24. Selvangivelsesregnskap for bosatte kvinner 17 år og over, etter sosioøkonomisk status. Gjennomsnitt. 1995
Tax return account for resident females 17 years and over, by socio-economic status. Average. 1995

Selvangivelsesregnskap <i>Tax return account¹</i>	Sosioøkonomisk status <i>Socio-economic status</i>					Andre <i>Others</i>
	Alle kvinner <i>All females</i>	Selvstendig næringsdrivende <i>Self-employed</i>		Ansatte <i>Employees</i>	Pensjonister og trygdede <i>Pensioners and insurance recipients</i>	
		I primær- næringer <i>In agriculture, forestry and fishing</i>	I andre næringer <i>In other industries</i>			
Bruttoinntekt	124 624	171 721	241 039	179 853	93 195	23 306
Lønn.....	84 444	18 449	15 555	167 918	3 475	16 058
Tjenestepensjon o.l.....	4 589	342	1 097	953	12 850	2
Ytelser fra folketrygden.....	22 672	2 768	3 752	2 353	67 029	27
Næringsinntekt av jordbruk, skogbruk og fiske inkl. skattepliktige sykepenger i næringsvirksomhet.....	1 417	139 667	1 168	431	148	337
Annen næringsinntekt inkl. skattepliktige sykepenger i næringsvirksomhet.....	3 241	2 074	190 011	642	199	638
Renter av bankinnskudd.....	2 818	4 269	5 901	1 994	4 777	1 211
Aksjeutbytte inkl. utenlandsk aksjeutbytte.	1 126	620	10 356	1 260	556	1 065
Avkastning på spardelen	90	333	287	123	53	40
Inntekt av prosentlignet boligeiendom.....	812	133	1 381	954	954	168
Annen inntekt av fast eiendom	534	652	2 269	453	718	282
Mottatte bidrag, livrenter og barnpensjon o.l.....	1 628	516	1 639	1 843	1 615	1 128
Andre inntekter	1 255	1 898	7 618	929	819	2 351
Korreksjon	0	0	5	0	-1	-1
Fradrag.....	30 294	26 959	47 810	45 335	20 536	6 654
Minstefradrag.....	18 799	4 758	4 797	26 634	16 543	3 851
Reiseutgifter	925	184	387	1 873	27	91
Pensjonspremie.....	721	110	237	1 486	13	22
Fagforeningskontingent	497	101	164	1 010	24	25
Foreldrefradrag.....	1 787	2 324	2 921	3 155	289	722
Underskudd i næring, inkl. tidligere års underskudd	601	2 877	13 257	455	311	394
Underholdsbidrag, kårytelser o.l.....	73	12	107	113	50	10
Premie for egen pensjonsforsikring.....	216	1 256	1 287	343	45	53
Gjeldsrenter.....	5 500	14 199	20 543	8 845	2 200	949
Andelseiers andel av fradragsberettigede utgifter i boligselskap.....	578	19	404	642	788	74
Andre fradrag.....	595	1 117	3 680	778	245	465
Korreksjon.....	2	0	25	2	1	0
Alminnelig inntekt	94 334	144 763	193 256	134 523	72 661	16 653
-Særfradrag.....	4 693	681	814	603	13 606	170
Grunnlag for beregning av kommune- og fellesskatt	89 641	144 082	192 442	133 920	59 055	16 482
Sum bruttoskatt.....	28 597	45 931	74 345	45 894	14 325	3 863
Sum fradrag i skatt	2 036	1 546	4 432	1 795	3 069	670
Nettoskatt	26 561	44 385	69 912	44 099	11 256	3 193
Antall kvinner 17 år og over	1 741 139	13 549	25 105	830 146	557 676	314 663

¹ For English translation, see appendix A.

25. Selvangivelsesregnskap for bosatte kvinner 17 år og over, etter sivilstand. Gjennomsnitt. 1995
Tax return account for resident females 17 years and over, by marital status. Average. 1995

Selvangivelsesregnskap Tax return account ¹	Alle kvinner All females	Sivilstand Marital status				
		Ugifte Unmarried	Gifte Married	Enker/enkemenn Widows/widowers	Skilte Divorced	Separerte Separated
Bruttoinntekt	124 624	109 558	127 179	117 677	165 677	160 705
Lønn	84 444	87 132	95 830	15 462	113 503	115 778
Tjenestepensjon o.l.	4 589	1 717	2 637	18 207	4 517	1 865
Ytelser fra folketrygden	22 672	12 915	14 743	69 318	28 060	21 323
Næringsinntekt av jordbruk, skogbruk og fiske inkl. skattepliktige sykepenger i næringsvirksomhet	1 417	296	2 504	534	320	575
Annen næringsinntekt inkl. skattepliktige sykepenger i næringsvirksomhet	3 241	1 453	4 719	1 103	3 810	4 098
Renter av bankinnskudd	2 818	1 965	2 359	6 820	2 226	1 523
Aksjeutbytte inkl. utenlandsk aksjeutbytte	1 126	642	1 423	1 133	996	1 047
Avkastning på sparedelen	90	37	126	64	97	85
Inntekt av prosentlignet boligeiendom	812	479	539	1 729	1 943	1 668
Annen inntekt av fast eiendom	534	255	434	1 277	873	620
Mottatte bidrag, livrenter og barnepensjon o.l.	1 628	2 074	381	636	7 450	10 641
Andre inntekter	1 255	594	1 484	1 395	1 883	1 479
Korreksjon	0	0	0	0	-1	3
Fradrag	30 294	28 453	29 754	23 893	46 920	48 277
Minstefradrag	18 799	17 415	18 540	18 687	24 218	24 507
Reiseutgifter	925	1 075	991	129	1 229	1 381
Pensjonspremie	721	559	914	152	1 008	954
Fagforeningskontingent	497	393	625	113	679	658
Foreldrefradrag	1 787	1 505	2 434	50	1 467	2 868
Underskudd i næring, inkl. tidligere års underskudd	601	391	572	753	1 152	1 137
Underholdsbidrag, kårytelser o.l.	73	24	27	8	518	638
Premie for egen pensjonsforsikring	216	91	303	120	281	201
Gjeldsrenter	5 500	5 573	4 673	2 421	13 697	13 797
Andelseiers andel av fradragsberettigede utgifter i boligselskap	578	625	188	1 027	1 872	1 463
Andre fradrag	595	803	486	432	792	677
Korreksjon	2	-1	3	2	6	-1
Alminnelig inntekt	94 334	81 106	97 429	93 786	118 765	112 432
-Særfadrag	4 693	2 260	3 158	15 058	5 639	3 404
Grunnlag for beregning av kommune- og fellesskatt	89 641	78 847	94 271	78 728	113 126	109 028
Sum bruttoskatt	28 597	24 580	31 168	22 449	36 119	33 455
Sum fradrag i skatt	2 036	1 613	1 512	3 917	3 181	3 969
Nettoskatt	26 561	22 967	29 656	18 532	32 937	29 486
Antall kvinner 17 år og over	1 741 139	486 914	853 866	231 886	138 280	30 193

¹ For English translation, see appendix A.

26. Selvangivelsesregnskap for bosatte kvinner 17 år og over, etter bruttoinntekt. Gjennomsnitt. 1995
Tax return account for resident females 17 years and over, by size of gross income. Average. 1995

Selvangivelsesregnskap <i>Tax return account¹</i>	Alle kvinner <i>All females</i>	Bruttoinntekt <i>Gross income</i>						
		-49 999	50 000- 99 999	100 000- 199 999	200 000- 299 999	300 000- 399 999	400 000- 499 999	500 000-
Bruttoinntekt	124 624	15 883	72 887	147 895	234 375	336 487	440 431	904 056
Lønn.....	84 444	11 127	20 310	107 119	202 487	255 659	293 244	262 519
Tjenestepensjon o.l.....	4 589	123	2 528	7 292	5 294	11 946	14 988	24 856
Ytelser fra folketrygden.....	22 672	2 164	44 588	22 565	6 980	8 660	9 913	16 175
Næringsinntekt av jordbruk, skogbruk og fiske inkl. skattepliktige sykepenger i næringsvirksomhet.....	1 417	174	570	1 736	2 647	5 696	8 051	12 272
Annen næringsinntekt inkl. skattepliktige sykepenger i næringsvirksomhet	3 241	348	801	2 375	5 736	23 181	48 260	144 647
Renter av bankinnskudd.....	2 818	782	2 220	2 942	3 690	8 218	14 083	52 233
Aksjeutbytte inkl. utenlandsk aksjeutbytte	1 126	24	52	175	657	4 904	15 410	206 227
Avkastning på sparedelen	90	29	37	99	185	287	444	758
Inntekt av prosentlignet boligeiendom.....	812	115	466	910	1 601	2 647	3 371	5 153
Annen inntekt av fast eiendom	534	38	107	331	810	3 335	8 252	40 025
Mottatte bidrag, livrenter og barnepensjon o.l..	1 628	871	1 029	1 784	2 748	4 269	4 249	4 906
Andre inntekter	1 255	90	179	568	1 539	7 682	20 154	134 245
Korreksjon.....	0	-1	0	-1	0	4	11	38
Fradrag.....	30 294	5 113	17 497	39 054	54 254	63 450	71 188	129 146
Minstefradrag.....	18 799	3 315	13 773	25 534	28 374	27 285	26 216	23 071
Reiseutgifter	925	53	178	1 284	2 263	2 264	1 984	1 324
Pensjonspremie.....	721	10	84	907	2 111	1 848	1 519	1 457
Fagforeningskontingent	497	13	86	730	1 202	952	773	507
Foreldrefradrag.....	1 787	502	857	2 713	2 684	2 451	2 464	1 884
Underskudd i næring, ink. tidligere års underskudd	601	350	229	462	928	1 866	4 289	29 629
Underholdsbidrag, kårytelser o.l.....	73	9	32	89	157	199	303	319
Premie for egen pensjonsforsikring.....	216	26	48	213	519	1 167	1 851	2 739
Gjeldsrenter.....	5 500	543	1 589	5 970	13 659	21 629	27 395	47 175
Andelseiers andel av fradragsberettigede utgifter i boligselskap.....	578	67	428	703	1 066	1 119	816	600
Andre fradrag.....	595	225	193	447	1 288	2 652	3 570	20 355
Korreksjon.....	2	-1	0	1	5	17	8	86
Alminnelig inntekt	94 334	10 771	55 391	108 845	180 128	273 061	369 280	774 994
-Særfradrag.....	4 693	761	9 935	4 036	1 339	1 494	1 764	2 844
Grunnlag for beregning av kommune- og felleskatt	89 641	10 010	45 456	104 808	178 789	271 568	367 516	772 150
Sum bruttoskatt.....	28 597	1 711	9 934	33 065	63 007	106 924	152 702	308 946
Sum fradrag i skatt	2 036	302	2 903	1 705	1 500	2 757	5 704	60 407
Nettoskatt	26 561	1 410	7 031	31 360	61 507	104 167	146 998	248 539
Antall kvinner 17 år og over.....	1 741 139	299 320	498 784	632 818	261 129	34 286	8 265	6 537

¹ For English translation, see appendix A.

27. Selvangivelsesregnskap for bosatte kvinner 17 år og over, etter nettoformue. Gjennomsnitt. 1995
Tax return account for resident females 17 years and over, by size of net property. Average. 1995

Selvangivelsesregnskap <i>Tax return account¹</i>	Alle kvinner <i>All females</i>		Nettoformue <i>Net property</i>						
			0 eller negativ <i>0 or negative</i>	1-99 999	100 000-199 999	200 000-299 999	300 000-499 999	500 000-749 999	750 000-999 999
Bruttoinntekt	124 624	127 673	103 582	126 404	136 609	151 427	174 301	199 847	368 237
Lønn	84 444	104 474	73 919	73 770	69 993	69 890	67 627	65 887	66 917
Tjenestepensjon o.l.	4 589	1 475	2 764	6 819	10 294	14 158	19 111	22 844	30 875
Ytelser fra folketrygden	22 672	12 212	21 054	34 872	40 556	43 744	47 531	49 416	49 595
Næringsinntekt av jordbruk, skogbruk og fiske inkl. skattepliktige sykepenger i næringsvirksomhet	1 417	1 137	1 162	1 348	1 519	2 190	3 783	6 253	6 924
Annen næringsinntekt inkl. skattepliktige sykepenger i næringsvirksomhet	3 241	3 147	2 060	3 111	3 635	4 519	6 364	9 293	27 868
Renter av bankinnskudd	2 818	466	759	3 057	5 470	9 480	16 615	25 299	56 400
Aksjeutbytte inkl. utenlandsk aksjeutbytte	1 126	146	84	310	589	1 135	3 007	5 840	70 267
Avkastning på sparedelen	90	37	67	144	162	210	273	341	606
Inntekt av prosentlignet boligeiendom	812	727	256	991	1 597	2 197	2 732	3 099	4 605
Annen inntekt av fast eiendom...	534	356	120	379	651	1 054	2 113	3 514	13 028
Mottatte bidrag, livrenter og barnepensjon o.l.	1 628	2 765	977	768	753	875	1 172	1 617	2 838
Andre inntekter	1 255	731	361	837	1 392	1 977	3 975	6 448	38 312
Korreksjon	0	0	0	-2	0	-1	-1	-3	1
Fradrag	30 294	38 386	23 499	26 533	27 108	28 041	29 896	31 191	53 760
Minstefradrag	18 799	19 215	17 332	19 595	20 292	21 037	21 517	21 673	21 545
Reiseutgifter	925	1 169	829	809	701	661	614	561	480
Pensjonspremie	721	845	619	712	692	699	657	626	636
Fagforeningskontingent	497	574	454	481	452	444	400	369	299
Foreldrefradrag	1 787	2 458	1 713	1 135	876	790	653	622	689
Underskudd i næring, inkl. tidligere års underskudd	601	721	187	313	450	656	1 649	1 894	10 469
Underholdsbidrag, kårytelser o.l. Premie for egen pensjons- forsikring	73	133	38	38	37	33	31	29	99
Gjeldsrenter	216	110	143	294	370	547	757	1 008	1 343
Andelseiers andel av fradrags- berettigede utgifter i boligselskap Andre fradrag	5 500	11 586	1 595	2 229	2 211	2 094	2 243	2 620	8 022
Korreksjon	578	958	239	513	530	547	550	556	525
Alminnelig inntekt	595	613	351	415	495	530	824	1 227	9 645
-Særfradrag	2	5	-1	0	2	1	0	5	7
Grunnlag for beregning av kommune- og fellesskatt	94 334	89 293	80 085	99 872	109 503	123 389	144 407	168 664	314 484
Sum bruttoskatt	4 693	2 172	4 686	7 699	8 619	8 821	9 068	9 179	8 816
Sum fradrag i skatt	89 641	87 120	75 398	92 172	100 884	114 567	135 339	159 485	305 668
Nettoskatt	28 597	28 357	22 467	28 160	31 802	37 897	47 678	58 991	123 596
Antall kvinner 17 år og over	2 036	1 770	1 747	2 397	2 003	1 259	1 495	2 315	21 464
	26 561	26 586	20 720	25 763	29 799	36 638	46 182	56 677	102 132
	1 741 139	641 558	655 801	184 573	95 493	87 089	40 576	16 396	19 653

¹ For English translation, see appendix A.

28. Selvangivelsesregnskap for bosatte kvinner 17 år og over, etter gjeld. Gjennomsnitt. 1995
Tax return account for resident females 17 years and over, by size of debt. Average. 1995

Selvangivelsesregnskap Tax return account ¹	Alle kvinner All females	Gjeld Debt						
		Ingen gjeld No debt	1-99 999	100 000-249 999	250 000-499 999	500 000-749 999	750 000-999 999	1 000 000-
Bruttoinntekt	124 624	100 580	125 722	150 087	185 875	214 564	243 389	373 792
Lønn.....	84 444	58 698	88 676	118 187	149 201	170 660	183 811	168 262
Tjenestepensjon o.l.....	4 589	4 974	4 813	3 858	3 328	2 658	2 650	4 551
Ytelser fra folketrygden.....	22 672	26 475	22 013	15 569	14 908	12 527	10 002	10 605
Næringsinntekt av jordbruk, skogbruk og fiske inkl. skattepliktige sykepenger i næringsvirksomhet.....	1 417	1 851	642	674	926	1 561	3 760	11 831
Annen næringsinntekt inkl. skattepliktige sykepenger i næringsvirksomhet	3 241	1 953	2 749	3 779	5 113	8 634	17 799	71 868
Renter av bankinnskudd.....	2 818	3 417	2 158	2 018	1 891	1 669	2 222	10 576
Aksjeutbytte inkl. utenlandsk aksjeutbytte	1 126	883	931	833	1 021	2 191	3 876	36 614
Avkastning på sparedelen	90	91	75	92	98	111	125	276
Inntekt av prosentlignet boligeiendom....	812	430	635	1 156	2 110	2 892	3 479	4 621
Annen inntekt av fast eiendom	534	347	361	564	901	1 368	3 137	13 941
Mottatte bidrag, livrenter og barnepensjon o.l.....	1 628	619	1 722	2 102	4 621	7 083	6 902	5 032
Andre inntekter	1 255	843	947	1 256	1 755	3 210	5 620	35 629
Korreksjon	0	0	0	-1	2	1	5	-14
Fradrag.....	30 294	20 233	28 715	39 337	58 017	76 272	91 649	164 799
Minstefradrag	18 799	16 086	19 961	21 808	25 371	26 712	26 146	22 361
Reiseutgifter	925	596	1 061	1 349	1 610	1 910	2 075	1 650
Pensjonspremie.....	721	510	727	1 063	1 266	1 394	1 419	1 453
Fagforeningskontingent	497	366	522	673	849	901	866	622
Foreldrefradrag	1 787	1 269	1 987	2 279	2 910	3 746	4 146	3 473
Underskudd i næring, inkl. tidligere års underskudd.....	601	214	419	707	1 033	1 543	3 453	33 671
Underholdsbidrag, kårytelser o.l.....	73	19	97	117	205	242	261	286
Premie for egen pensjonsforsikring.....	216	217	173	215	251	272	399	920
Gjeldsrenter.....	5 500	572	2 913	9 105	20 834	34 990	48 105	84 525
Andelseiers andel av fradragsberettigede utgifter i boligselskap	578	19	333	1 248	2 775	3 326	2 511	1 391
Andre fradrag	595	366	522	773	907	1 217	2 227	14 277
Korreksjon	2	-1	0	2	7	18	40	170
Alminnelig inntekt	94 334	80 348	97 008	110 756	127 866	138 315	151 781	209 161
-Særfradrag	4 693	5 809	4 250	2 841	2 554	2 051	1 845	2 008
Grunnlag for beregning av kommune- og fellesskatt	89 641	74 539	92 758	107 914	125 313	136 264	149 936	207 152
Sum bruttoskatt.....	28 597	22 696	29 029	35 543	42 797	48 713	57 271	93 271
Sum fradrag i skatt	2 036	1 754	2 120	1 963	2 520	3 270	3 640	12 997
Nettoskatt	26 561	20 941	26 908	33 580	40 277	45 443	53 631	80 275
Antall kvinner 17 år og over	1 741 139	930 187	401 766	192 883	143 017	51 693	13 621	7 972

¹ For English translation, see appendix A.

29. Selvangivelsesregnskap for bosatte kvinner 17 år og over, etter kvartilfordelt bruttoinntekt. Gjennomsnitt. 1995
Tax return account for resident females 17 years and over. Gross income by quartile. Average. 1995

Selvangivelsesregnskap <i>Tax return account¹</i>	Alle kvinner <i>All females</i>	Bruttoinntekt <i>Gross income</i>				
		1. kvartil Under 63 012 <i>1 quartile</i> Under 63 012	2. kvartil 63 012- <i>2 quartile</i> 109 744	3. kvartil 109 745- <i>3 quartile</i> 178 066	4. kvartil 178 067- <i>4 quartile</i>	Siste 5 prosent <i>Last 5 per cent</i> 265 730-
Bruttoinntekt	124 624	28 304	83 575	143 299	243 317	364 670
Lønn	84 444	11 294	28 090	100 769	197 620	249 564
Tjenestepensjon o.l.	4 589	272	3 753	8 069	6 262	11 314
Ytelser fra folketrygden	22 672	14 096	44 863	23 607	8 118	8 799
Næringsinntekt av jordbruk, skogbruk og fiske inkl. skattepliktige sykepenger i næringsvirksomhet	1 417	223	747	1 783	2 917	5 724
Annen næringsinntekt inkl. skattepliktige sykepenger i næringsvirksomhet	3 241	411	1 040	2 342	9 172	29 365
Renter av bankinnskudd	2 818	955	2 631	2 977	4 708	10 873
Aksjeutbytte inkl. utenlandsk aksjeutbytte	1 126	27	67	165	4 243	19 569
Avkastning på sparedelen	90	28	46	97	188	319
Inntekt av prosentlignet boligeiendom	812	121	621	876	1 629	2 689
Annen inntekt av fast eiendom	534	41	146	327	1 624	5 812
Mottatte bidrag, livrenter og barnepensjon o.l.	1 628	739	1 334	1 728	2 709	4 177
Andre inntekter	1 255	98	238	558	4 125	16 457
Korreksjon	0	-1	0	-1	1	7
Fradrag	30 294	7 408	20 737	38 389	54 642	67 364
Minstefradrag	18 799	5 609	15 710	25 706	28 172	27 226
Reiseutgifter	925	62	265	1 208	2 165	2 257
Pensjonspremie	721	13	142	795	1 934	1 904
Fagforeningskontingent	497	16	142	685	1 144	971
Foreldrefradrag	1 787	506	1 136	2 741	2 766	2 387
Underskudd i næring, inkl. tidligere års underskudd	601	289	288	456	1 372	3 962
Underholdsbidrag, kårytelser o.l.	73	10	44	86	153	220
Premie for egen pensjonsforsikring	216	27	66	201	568	1 186
Gjeldsrenter	5 500	594	2 154	5 427	13 825	22 439
Andelseiers andel av fradragberettigede utgifter i boligselskap	578	73	580	667	991	1 085
Andre fradrag	595	211	211	416	1 544	3 709
Korreksjon	2	-1	0	1	6	17
Alminnelig inntekt	94 334	20 896	62 839	104 912	188 684	297 330
-Særfradrag	4 693	3 268	9 813	4 189	1 502	1 571
Grunnlag for beregning av kommune- og fellesskatt	89 641	17 629	53 026	100 724	187 182	295 758
Sum bruttoskatt	28 597	3 051	12 741	31 513	67 084	115 621
Sum fradrag i skatt	2 036	662	3 258	1 668	2 556	6 945
Nettoskatt	26 561	2 388	9 482	29 845	64 529	108 676
Antall kvinner 17 år og over	1 741 139	435 266	435 302	435 283	435 288	87 058

¹ For English translation, see appendix A.

30. Selvangivelsesregnskap for bosatte kvinner 17 år og over, etter kvartilfordelt nettoformue. Gjennomsnitt. 1995
Tax return account for resident females 17 years and over. Net property by quartile. Average. 1995

Selvangivelsesregnskap <i>Tax return account¹</i>	Alle kvinner <i>All females</i>	Nettoformue <i>Net property</i>					Siste 5 prosent <i>Last 5 per cent</i>
		1. kvartil Under +13 309 <i>1 quartile Under +13 309</i>	2. kvartil <i>2 quartile +13 309-</i>	3. kvartil <i>3 quartile 11 566-</i>	4. kvartil <i>4 quartile 103 226-</i>		
Bruttoinntekt	124 624	152 493	80 536	113 595	151 874	221 449	
Lønn.....	84 444	128 325	59 095	79 418	70 937	67 428	
Tjenestepensjon o.l.....	4 589	1 585	1 429	3 431	11 912	22 129	
Ytelser fra folketrygden.....	22 672	11 693	14 847	23 794	40 352	48 108	
Næringsinntekt av jordbruk, skogbruk og fiske inkl. skattepliktige sykepenger i næringsvirksomhet.....	1 417	427	1 675	1 348	2 220	4 842	
Annen næringsinntekt inkl. skattepliktige sykepenger i næringsvirksomhet	3 241	3 614	1 705	2 487	5 158	11 698	
Renter av bankinnskudd.....	2 818	587	207	1 077	9 400	26 735	
Aksjeutbytte inkl. utenlandsk aksjeutbytte	1 126	187	42	116	4 157	18 564	
Avkastning på sparedelen	90	43	21	94	201	356	
Inntekt av prosentlignet boligeiendom....	812	1 019	97	356	1 775	3 198	
Annen inntekt av fast eiendom	534	487	63	161	1 427	4 755	
Mottatte bidrag, livrenter og barne- pensjon o.l	1 628	3 589	1 107	866	950	1 629	
Andre inntekter	1 255	935	249	448	3 387	12 009	
Korreksjon.....	0	1	0	-1	-1	-1	
Fradrag.....	30 294	48 150	18 924	25 420	28 684	35 398	
Minstefradrag.....	18 799	22 473	13 813	18 524	20 387	21 540	
Reiseutgifter	925	1 445	613	930	712	575	
Pensjonspremie.....	721	1 045	447	699	693	649	
Fagforeningskontingent	497	698	342	500	447	374	
Foreldrefradrag.....	1 787	2 860	1 662	1 707	921	665	
Underskudd i næring, inkl. tidligere års underskudd	601	999	125	223	1 057	3 602	
Underholdsbidrag, kårytelser o.l.....	73	171	42	40	39	49	
Premie for egen pensjonsforsikring.....	216	117	80	186	480	924	
Gjeldsrenter.....	5 500	16 205	1 407	1 911	2 477	3 602	
Andelseiers andel av fradragberettigede utgifter i boligselskap.....	578	1 362	95	324	529	554	
Andre fradrag	595	767	298	375	941	2 862	
Korreksjon.....	2	7	-1	0	1	3	
Alminnelig inntekt	94 334	104 353	61 613	88 176	123 193	186 056	
-Særfradrag	4 693	1 914	3 141	5 346	8 370	9 016	
Grunnlag for beregning av kommune- og fellesskatt	89 641	102 438	58 472	82 830	114 822	177 040	
Sum bruttoskatt.....	28 597	34 066	17 091	25 014	38 219	66 319	
Sum fradrag i skatt	2 036	2 028	1 330	1 928	2 858	6 121	
Nettoskatt	26 561	32 038	15 761	23 086	35 360	60 198	
Antall kvinner 17 år og over.....	1 741 139	435 281	435 282	435 289	435 287	87 058	

¹ For English translation, see appendix A.

31. Selvangivelsesregnskap for bosatte menn 17 år og over, etter fylke. Gjennomsnitt. 1995
Tax return account for resident males 17 years and over, by county. Average. 1995

Selvangivelsesregnskap <i>Tax return account¹</i>	Hele landet <i>The whole country</i>	Fylke <i>County</i>					
		Østfold	Akershus	Oslo	Hedmark	Oppland	Buskerud
Bruttoinntekt	214 467	199 413	257 265	250 184	181 047	182 886	217 298
Lønn	147 051	133 401	183 643	166 596	114 124	116 938	148 157
Tjenestepensjon o.l.	6 645	5 867	9 113	9 318	5 683	5 280	6 579
Ytelser fra folketrygden	21 452	25 569	18 071	21 810	25 646	23 257	21 783
Næringsinntekt av jordbruk, skogbruk og fiske inkl. skattepliktige sykepenge- i næringsvirksomhet	6 683	5 074	2 912	50	9 950	10 503	4 312
Annen næringsinntekt inkl. skattepliktige sykepenge- i næringsvirksomhet	13 624	13 277	13 688	20 212	12 898	13 925	15 308
Renter av bankinnskudd	4 266	3 726	4 776	5 648	4 009	4 269	4 638
Aksjeutbytte inkl. utenlandsk aksjeutbytte .	5 221	3 788	8 522	11 300	2 099	2 399	5 320
Avkastning på sparedelen	236	236	289	213	241	218	249
Inntekt av prosentlignet boligeiendom	2 250	2 404	3 487	2 229	2 256	1 933	2 597
Annen inntekt av fast eiendom	1 345	1 481	1 140	1 864	872	1 117	1 291
Mottatte bidrag, livrenter og barnepensjon o.l.	292	269	374	348	261	237	280
Andre inntekter	5 403	4 323	11 251	10 600	3 007	2 806	6 785
Korreksjon	-1	-1	-3	-4	1	3	-1
Fradragsreguleringer	51 754	48 675	58 531	58 715	46 162	45 763	52 405
Minstefradrag	21 841	21 908	22 978	22 299	20 825	20 574	22 075
Reiseutgifter	2 595	3 534	3 172	956	4 006	4 177	3 952
Pensjonspremie	787	614	808	685	706	677	646
Fagforeningskontingent	552	548	520	493	519	530	530
Foreldrefradrag	292	183	376	485	258	209	229
Underskudd i næring, inkl. tidligere års underskudd	3 000	1 798	4 562	8 655	1 851	1 796	2 945
Underholdsbidrag, kårytelser o.l.	1 577	1 473	1 738	2 019	1 158	1 075	1 573
Premie for egen pensjonsforsikring	520	431	692	558	436	483	519
Gjeldsrenter	17 038	15 969	20 969	17 397	14 320	14 241	17 706
Andelseiers andel av fradragsberettigede utgifter i boligselskap	606	602	662	1 546	371	194	634
Andre fradrag	2 924	1 591	2 035	3 614	1 705	1 803	1 591
Korreksjon	23	25	20	8	6	4	5
Alminnelig inntekt	162 723	150 763	198 754	191 487	134 889	137 130	164 902
-Særfradrag	3 574	4 055	2 877	3 562	4 379	4 006	3 616
Grunnlag for beregning av kommune- og fellesskatt	159 149	146 708	195 877	187 925	130 511	133 124	161 286
Sum bruttoskatt	59 787	53 456	77 445	75 068	46 357	47 637	60 503
Sum fradrag i skatt	2 894	2 355	3 527	4 409	1 920	1 975	2 664
Nettoskatt	56 894	51 101	73 918	70 660	44 437	45 662	57 838
Antall menn 17 år og over	1 667 263	92 878	165 045	185 001	73 512	72 359	88 287

¹ For English translation, see appendix A.

31. Selvangivelsesregnskap for bosatte menn 17 år og over, etter fylke. Gjennomsnitt. 1995
(forts.) *Tax return account for resident males 17 years and over, by county. Average. 1995*

Selvangivelsesregnskap <i>Tax return account¹</i>	Fylke <i>County</i>						
	Vestfold	Telemark	Aust- Agder	Vest- Agder	Rogaland	Hordaland	Sogn og Fjordane
Bruttoinntekt	217 308	200 413	198 937	213 245	241 678	216 879	196 523
Lønn.....	144 275	136 940	134 191	143 216	176 807	158 433	129 130
Tjenestepensjon o.l.....	8 025	7 218	6 508	6 615	5 746	6 411	4 715
Ytelser fra folketrygden.....	24 122	25 558	23 363	23 221	18 332	19 080	19 313
Næringsinntekt av jordbruk, skogbruk og fiske inkl. skattepliktige sykepenger i næringsvirksomhet.....	4 157	3 157	3 762	4 227	8 225	4 077	16 592
Annen næringsinntekt inkl. skattepliktige sykepenger i næringsvirksomhet	13 265	13 448	14 318	13 818	11 982	12 401	13 045
Renter av bankinnskudd.....	4 204	3 950	4 125	4 531	4 614	3 894	4 988
Aksjeutbytte inkl. utenlandsk aksjeutbytte ..	5 659	3 442	3 325	7 082	6 805	4 884	2 845
Avkastning på spare delen	251	228	224	231	237	222	306
Inntekt av prosentlignet boligeiendom.....	2 953	2 122	2 105	2 695	1 593	2 202	1 861
Annen inntekt av fast eiendom	2 099	965	1 590	1 955	1 631	1 274	1 133
Mottatte bidrag, livrenter og barne- pensjon o.l	332	277	283	269	285	261	218
Andre inntekter	7 970	3 106	5 146	5 384	5 421	3 737	2 376
Korreksjon	-5	0	-3	1	-1	2	1
Fradrag	55 084	48 432	49 000	50 626	51 434	50 398	46 189
Minstefradrag	22 300	22 101	21 536	22 197	22 365	22 275	20 796
Reiseutgifter	3 306	3 396	2 838	2 437	1 882	2 108	2 306
Pensjonspremie.....	683	600	778	730	731	894	830
Fagforeningskontingent	496	597	520	574	592	615	586
Foreldrefradrag	245	189	200	206	257	271	276
Underskudd i næring, inkl. tidligere års underskudd	3 073	1 776	1 514	2 351	1 513	1 632	1 599
Underholdsbidrag, kårytelser o.l.....	1 745	1 495	1 451	1 457	1 697	1 567	1 064
Premie for egen pensjonsforsikring.....	542	358	411	477	598	490	613
Gjeldsrenter.....	18 471	15 682	16 253	16 939	18 293	16 446	14 496
Andelseiers andel av fradragberettigede utgifter i boligselskap	633	409	123	236	418	851	309
Andre fradrag	3 432	1 824	3 371	3 008	3 080	3 243	3 313
Korreksjon	157	3	7	14	7	5	-1
Alminnelig inntekt	162 239	151 985	149 944	162 633	190 252	166 489	150 338
-Særfradrag	3 795	4 113	3 898	3 805	3 018	3 161	3 555
Grunnlag for beregning av kommune- og felleskatt	158 444	147 873	146 046	158 828	187 234	163 328	146 783
Sum bruttoskatt	59 402	53 898	53 002	58 088	71 457	61 269	53 219
Sum fradrag i skatt	2 798	2 183	2 252	3 344	3 242	2 661	2 144
Nettoskatt	56 604	51 716	50 750	54 744	68 216	58 608	51 075
Antall menn 17 år og over	77 390	63 051	38 003	55 639	131 274	160 031	41 809

¹ For English translation, see appendix A.

31. Selvangivelsesregnskap for bosatte menn 17 år og over, etter fylke. Gjennomsnitt. 1995
(forts.) *Tax return account for resident males 17 years and over, by county. Average. 1995*

Selvangivelsesregnskap <i>Tax return account¹</i>	Fylke <i>County</i>					
	Møre og Romsdal	Sør- Trøndelag	Nord- Trøndelag	Nordland	Troms	Finmark
Bruttoinntekt	204 888	197 728	179 917	185 037	187 906	178 001
Lønn	135 009	139 180	118 358	123 597	128 032	124 245
Tjenestepensjon o.l.	4 981	6 390	5 114	5 595	4 551	4 087
Ytelser fra folketrygden	20 624	20 839	21 426	22 627	20 839	19 726
Næringsinntekt av jordbruk, skogbruk og fiske inkl. skattepliktige sykepenger i næringsvirksomhet.....	16 585	6 529	14 684	11 888	11 375	9 983
Annen næringsinntekt inkl. skattepliktige sykepenger i næringsvirksomhet.....	11 857	11 385	9 876	11 611	12 387	12 071
Renter av bankinnskudd	3 989	4 025	3 730	3 105	3 134	2 474
Aksjeutbytte inkl. utenlandsk aksjeutbytte	3 975	2 765	1 968	1 820	2 339	1 453
Avkastning på sparedelen	259	214	263	204	207	163
Inntekt av prosentlignet boligeiendom	2 405	1 884	1 377	1 765	1 611	1 266
Annen inntekt av fast eiendom.....	1 316	1 343	827	897	919	743
Mottatte bidrag, livrenter og barnepensjon o.l.	257	277	261	288	309	301
Andre inntekter	3 630	2 898	2 034	1 640	2 203	1 493
Korreksjon	0	-1	0	0	0	-6
Fradrag	51 495	49 775	47 654	49 878	51 345	48 452
Minstefradrag	21 300	21 564	20 498	21 112	20 985	21 001
Reiseutgifter	2 224	2 197	2 681	1 995	2 888	1 553
Pensjonspremie.....	845	1 031	800	982	1 068	968
Fagforeningskontingent	552	581	557	583	558	557
Foreldrefradrag	219	314	240	310	345	412
Underskudd i næring, inkl. tidligere års underskudd	2 756	1 784	1 728	2 105	1 783	2 364
Underholdsbidrag, kårytelser o.l.	1 244	1 546	1 279	1 657	1 714	2 004
Premie for egen pensjonsforsikring	600	506	551	395	476	339
Gjeldsrenter	15 807	17 336	16 925	16 537	16 445	15 244
Andelseiers andel av fradragberettigede utgifter i boligselskap	251	665	170	317	486	300
Andre fradrag	5 692	2 245	1 937	3 883	4 597	3 720
Korreksjon	4	5	287	3	0	-11
Alminnelig inntekt.....	153 398	147 965	132 270	135 163	136 565	129 551
-Særfradrag	3 541	3 496	3 759	3 928	3 701	3 675
Grunnlag for beregning av kommune- og fellesskatt..	149 857	144 469	128 511	131 234	132 864	125 876
Sum bruttoskatt	55 138	53 129	45 615	47 152	48 410	44 858
Sum fradrag i skatt.....	2 450	2 015	1 925	1 772	2 771	8 941
Nettoskatt.....	52 688	51 114	43 691	45 380	45 639	35 918
Antall menn 17 år og over.....	92 314	98 506	49 333	93 466	58 752	30 613

¹ For English translation, see appendix A.

32. Selvangivelsesregnskap for bosatte menn 17 år og over, etter alder. Gjennomsnitt. 1995
Tax return account for resident males 17 years and over, by age. Average. 1995

Selvangivelsesregnskap <i>Tax return account¹</i>	Alle menn <i>All males</i>	Alder Age						
		17-24	25-34	35-44	45-54	55-66	67-79	80-
Bruttoinntekt	214 467	74 765	207 537	279 088	296 776	248 697	162 970	118 786
Lønn	47 051	67 155	180 364	219 660	218 306	144 763	9 078	807
Tjenestepensjon o.l.....	6 645	157	92	403	943	15 636	29 966	23 420
Ytelser fra folketrygden.....	21 452	1 629	3 900	6 118	10 173	29 207	94 058	76 182
Næringsinntekt av jordbruk, skogbruk og fiske inkl. skattepliktige sykepengere i næringsvirksomhet	6 683	2 068	5 352	9 286	10 901	10 188	2 176	539
Annen næringsinntekt inkl. skattepliktige sykepengere i næringsvirksomhet	13 624	1 053	9 753	21 583	25 492	18 031	4 139	1 578
Renter av bankinnskudd.....	4 266	897	1 454	2 695	4 625	7 454	10 231	9 897
Aksjeutbytte inkl. utenlandsk aksjeutbytte	5 221	545	2 049	6 754	9 950	9 260	3 705	1 552
Avkastning på sparedelen	236	13	35	152	455	754	164	32
Inntekt av prosentlignet boligeiendom.....	2 250	88	1 235	2 949	3 638	3 344	2 543	1 471
Annen inntekt av fast eiendom	1 345	74	537	1 236	2 210	2 461	2 022	1 294
Mottatte bidrag, livrenter og barne- pensjon o.l	292	743	112	358	214	184	227	132
Andre inntekter	5 403	343	2 656	7 894	9 868	7 418	4 660	1 883
Korleksjon.....	-1	-1	-1	-1	-1	-4	1	-1
Fradrag.....	51 754	18 556	56 441	74 761	69 784	50 407	30 912	21 389
Minstefradrag.....	21 841	12 394	23 383	24 134	24 064	23 618	22 824	18 545
Reiseutgifter	2 595	1 666	4 015	3 782	3 304	1 667	50	4
Pensjonspremie	787	117	716	1 207	1 433	1 057	35	0
Fagforeningskontingent	552	165	643	822	855	648	33	4
Foreldrefradrag.....	292	27	548	747	167	18	1	0
Underskudd i næring, inkl. tidligere års underskudd	3 000	187	1 438	4 515	5 435	4 148	2 569	709
Underholdsbidrag, kårytelser o.l.....	1 577	142	1 852	3 866	2 087	443	98	37
Premie for egen pensjonsforsikring.....	520	7	115	550	1 195	1 363	38	8
Gjeldsrenter.....	17 038	2 224	19 902	30 321	26 086	13 692	3 768	914
Andelseiers andel av fradragsberettigede utgifter i boligselskap.....	606	91	716	775	664	594	678	679
Andre fradrag.....	2 924	1 537	3 113	3 985	4 482	3 085	816	488
Korleksjon.....	23	0	0	56	13	74	4	1
Alminnelig inntekt	162 723	56 209	151 100	204 338	227 017	198 312	132 064	97 398
-Særfradrag.....	3 574	344	833	1 380	1 957	4 968	13 870	13 659
Grunnlag for beregning av kommune- og fellesskatt	159 149	55 865	150 267	202 958	225 060	193 344	118 193	83 739
Sum bruttoskatt.....	59 787	16 698	55 664	80 964	90 195	72 812	37 039	24 014
Sum fradrag i skatt	2 894	514	1 886	3 944	4 238	3 801	2 803	3 240
Nettoskatt	56 894	16 184	53 779	77 019	85 957	69 011	34 236	20 774
Antall menn 17 år og over	1 667 263	242 732	344 690	319 628	289 349	217 671	194 694	58 499

¹ For English translation, see appendix A.

33. Selvangivelsesregnskap for bosatte menn 17 år og over, etter sosioøkonomisk status. Gjennomsnitt. 1995
Tax return account for resident males 17 years and over, by socio-economic status. Average. 1995

Selvangivelsesregnskap Tax return account ¹	Sosioøkonomisk status Socio-economic status					Andre Others
	Alle menn All males	Selvstendig næringsdrivende Self-employed		Ansatte Employees	Pensjonister og trygdede Pensioners and insurance recipients	
		I primær- næringer In agriculture, forestry and fishing	I andre næringer In other industries			
Bruttoinntekt	214 467	252 640	364 292	270 626	140 712	33 748
Lønn	147 051	17 748	19 797	247 241	4 850	17 705
Tjenestepensjon o.l.	6 645	1 171	1 356	809	26 889	1
Ytelser fra folketrygden	21 452	3 879	3 660	1 002	91 001	29
Næringsinntekt av jordbruk, skogbruk og fiske inkl. skattepliktige sykepenger i næringsvirksomhet	6 683	207 580	3 643	1 006	856	542
Annen næringsinntekt inkl. skattepliktige sykepenger i næringsvirksomhet	13 624	4 565	286 699	1 663	834	924
Renter av bankinnskudd	4 266	8 190	8 343	3 053	7 675	1 481
Aksjeutbytte inkl. utenlandsk aksjeutbytte .	5 221	1 258	12 279	6 889	1 998	1 903
Avkastning på spardelen	236	664	557	254	183	51
Inntekt av prosentlignet boligeiendom	2 250	787	3 622	2 715	2 096	282
Annen inntekt av fast eiendom	1 345	1 560	3 833	1 193	1 553	787
Mottatte bidrag, livrenter og barne- pensjon o.l.	292	248	272	198	232	843
Andre inntekter	5 403	4 994	20 240	4 606	2 545	9 198
Korreksjon	-1	-4	-10	-1	0	1
Fradrag	51 754	62 146	86 689	66 538	29 882	9 971
Minstefradrag	21 841	4 829	4 412	27 807	21 965	4 186
Reiseutgifter	2 595	429	995	4 357	62	140
Pensjonspremie	787	433	181	1 322	12	29
Fagforeningskontingent	552	165	136	926	25	20
Foreldrefradrag	292	302	362	425	44	104
Underskudd i næring, inkl. tidligere års underskudd	3 000	7 077	25 408	2 176	1 356	1 265
Underholdsbidrag, kårytelser o.l.	1 577	1 197	2 157	2 264	542	205
Premie for egen pensjonsforsikring	520	1 708	1 812	638	75	91
Gjeldsrenter	17 038	30 264	46 091	22 321	4 475	2 946
Andelseiers andel av fradragberettigede utgifter i boligselskap	606	47	472	719	692	104
Andre fradrag	2 924	15 384	4 649	3 560	631	875
Korreksjon	23	312	13	22	3	5
Alminnelig inntekt	162 723	190 501	277 647	204 099	110 836	23 784
-Særfradrag	3 574	913	822	587	13 948	137
Grunnlag for beregning av kommune- og fellesskatt	159 149	189 588	276 825	203 513	96 888	23 647
Sum bruttoskatt	59 787	68 702	116 585	79 234	28 472	6 736
Sum fradrag i skatt	2 894	2 018	5 394	3 227	2 827	858
Nettoskatt	56 894	66 684	111 191	76 006	25 645	5 878
Antall menn 17 år og over	1 667 263	45 659	71 151	960 008	377 582	212 863

¹ For English translation, see appendix A.

34. Selvangivelsesregnskap for bosatte menn 17 år og over, etter sivilstand. Gjennomsnitt. 1995
Tax return account for resident males 17 years and over, by marital status. Average. 1995

Selvangivelsesregnskap <i>Tax return account¹</i>	Alle menn <i>All males</i>	Sivilstand <i>Marital status</i>				
		Ugifte <i>Unmarried</i>	Giftede <i>Married</i>	Enker/enkemenn <i>Widows/widowers</i>	Skilte <i>Divorced</i>	Separerte <i>Separated</i>
Bruttoinntekt	214 467	145 807	264 599	158 095	226 417	249 252
Lønn.....	147 051	117 782	172 980	31 407	156 461	178 326
Tjenestepensjon o.l.....	6 645	931	10 041	23 132	5 078	3 727
Ytelser fra folketrygden.....	21 452	9 014	26 502	77 510	25 624	17 387
Næringsinntekt av jordbruk, skogbruk og fiske inkl. skattepliktige sykepenges i næringsvirksomhet.....	6 683	4 829	8 646	2 204	4 329	5 576
Annen næringsinntekt inkl. skattepliktige sykepenges i næringsvirksomhet	13 624	6 020	18 782	4 639	18 090	21 781
Renter av bankinnskudd.....	4 266	2 484	5 459	9 099	3 153	2 425
Aksjeutbytte inkl. utenlandsk aksjeutbytte	5 221	1 536	8 089	2 594	4 317	7 156
Avkastning på spardelen	236	66	367	178	208	216
Inntekt av prosentlignet boligeiendom....	2 250	647	3 475	2 025	1 854	2 111
Annen inntekt av fast eiendom	1 345	456	1 921	1 740	1 556	1 682
Mottatte bidrag, livrenter og barne-pensjon o.l	292	349	142	840	727	798
Andre inntekter	5 403	1 696	8 196	2 729	5 020	8 094
Korreksjon	-1	-2	0	-2	-1	-27
Fradrag.....	51 754	36 796	60 816	30 492	68 548	74 902
Minstefradrag	21 841	18 279	24 154	21 911	23 294	23 395
Reiseutgifter	2 595	2 554	2 746	428	2 604	2 915
Pensjonspremie.....	787	472	1 034	201	873	943
Fagforeningskontingent	552	418	663	139	608	636
Foreldrefradrag	292	135	421	83	220	463
Underskudd i næring, inkl. tidligere års underskudd	3 000	1 107	3 999	1 150	5 911	5 630
Underholdsbidrag, kårytelser o.l.....	1 577	1 046	618	104	9 850	11 311
Premie for egen pensjonsforsikring.....	520	166	803	224	476	426
Gjeldsrenter.....	17 038	9 555	22 501	4 473	20 336	24 735
Andelseiers andel av fradragsberettigede utgifter i boligselskap.....	606	473	629	794	980	909
Andre fradrag	2 924	2 567	3 221	984	3 381	3 518
Korreksjon	23	23	26	2	12	21
Alminnelig inntekt	162 723	109 015	203 799	127 606	157 883	174 381
-Særfradrag	3 574	1 874	4 005	14 858	4 409	2 967
Grunnlag for beregning av kommune- og fellesskatt	159 149	107 140	199 793	112 748	153 474	171 414
Sum bruttoskatt.....	59 787	37 842	76 796	35 891	59 764	67 751
Sum fradrag i skatt	2 894	1 263	4 058	3 113	2 682	3 567
Nettoskatt	56 894	36 578	72 738	32 778	57 082	64 184
Antall menn 17 år og over	1 667 263	615 615	855 440	53 207	113 522	29 479

¹ For English translation, see appendix A.

35. Selvangivelsesregnskap for bosatte menn 17 år og over, etter bruttoinntekt. Gjennomsnitt. 1995
Tax return account for resident males 17 years and over, by size of gross income. Average. 1995

Selvangivelsesregnskap <i>Tax return account¹</i>	Alle menn <i>All males</i>	Bruttoinntekt <i>Gross income</i>						
		-49 999	50 000- 99 999	100 000- 199 999	200 000- 299 999	300 000- 399 999	400 000- 499 999	500 000-
Bruttoinntekt	214 467	16 980	77 627	151 293	244 017	340 495	443 147	874 044
Lønn	147 051	13 539	26 895	77 566	203 362	276 401	342 299	434 634
Tjenestepensjon o.l.	6 645	101	1 240	11 053	6 148	5 918	7 786	13 397
Ytelser fra folketrygden	21 452	731	41 673	44 545	8 734	5 393	5 585	7 593
Næringsinntekt av jordbruk, skogbruk og fiske inkl. skattepliktige sykepengar i næringsvirksomhet	6 683	249	1 723	5 093	7 481	13 274	15 186	19 851
Annen næringsinntekt inkl. skattepliktige sykepengar i næringsvirksomhet	13 624	460	2 316	5 969	9 223	21 579	38 671	130 708
Renter av bankinnskudd	4 266	799	2 267	3 789	3 286	5 042	7 386	26 247
Aksjeutbytte inkl. utenlandsk aksjeutbytte	5 221	31	70	156	495	2 431	7 682	114 617
Avkastning på spardelen	236	21	48	150	254	419	561	1 108
Inntekt av prosentlignet boligeiendom	2 250	125	653	1 634	2 793	3 842	4 764	6 822
Annen inntekt av fast eiendom	1 345	44	157	394	701	1 904	3 789	16 822
Mottatte bidrag, livrenter og barne- pensjon o.l.	292	763	226	145	207	324	398	687
Andre inntekter	5 403	118	358	800	1 332	3 969	9 042	101 551
Korreksjon	-1	-3	0	-2	-1	-1	-2	9
Fradragsregning	51 754	6 700	20 492	41 140	64 007	78 160	88 129	152 830
Minstefradrag	21 841	3 569	14 047	24 214	26 976	26 229	25 863	24 760
Reiseutgifter	2 595	75	387	1 738	4 342	4 542	3 817	2 840
Pensjonspremie	787	16	47	286	1 422	1 680	1 306	1 126
Fagforeningskontingent	552	11	37	306	1 019	941	780	572
Foreldrebetaling	292	69	162	330	360	325	346	371
Underskudd i næring, inkl. tidligere års underskudd	3 000	1 064	1 325	1 343	1 538	2 418	4 310	37 425
Underholdsbidrag, kårtytelser o.l.	1 577	122	419	1 193	2 082	2 568	3 036	4 097
Premie for egen pensjonsforsikring	520	17	42	171	472	1 102	1 841	3 526
Gjeldsrenter	17 038	1 316	3 067	9 651	22 011	31 162	38 866	61 403
Andelseiers andel av fradragsberettigede utgifter i boligselskap	606	89	315	620	801	872	743	495
Andre fradrag	2 924	350	660	1 284	2 978	6 300	6 976	15 952
Korreksjon	23	1	-15	4	7	19	245	264
Alminnelig inntekt	162 723	10 282	57 139	110 157	180 018	262 352	355 048	721 301
-Særfradrag	3 574	410	8 225	6 666	1 494	1 077	1 105	1 351
Grunnlag for beregning av kommune- og fellesskatt	159 149	9 872	48 914	103 491	178 524	261 276	353 943	719 950
Sum bruttoskatt	59 787	1 623	12 175	32 693	65 102	106 492	152 561	314 855
Sum fradrag i skatt	2 894	240	2 705	1 388	1 403	2 166	3 814	34 939
Nettoskatt	56 894	1 383	9 469	31 306	63 699	104 327	148 747	279 916
Antall menn 17 år og over	1 667 263	189 124	190 058	483 179	505 111	171 868	62 847	65 076

¹ For English translation, see appendix A.

36. Selvangivelsesregnskap for bosatte menn 17 år og over, etter nettoformue. Gjennomsnitt. 1995
Tax return account for resident males 17 years and over, by size of net property. Average. 1995

Selvangivelsesregnskap <i>Tax return account¹</i>	Alle menn <i>All males</i>		Nettoformue <i>Net property</i>						
			0 eller negativ <i>0 or negative</i>	1-99 999	100 000-199 999	200 000-299 999	300 000-499 999	500 000-749 999	750 000-999 999
Bruttoinntekt	214 467	212 924	140 817	194 063	205 203	223 439	252 467	287 985	595 768
Lønn.....	147 051	177 866	106 073	129 015	126 003	127 772	126 954	126 098	153 363
Tjenestepensjon o.l.....	6 645	1 296	3 093	8 294	12 191	16 243	20 210	21 914	27 762
Ytelser fra folketrygden.....	21 452	8 260	19 487	34 951	39 953	41 347	42 470	41 949	39 683
Næringsinntekt av jordbruk, skogbruk og fiske inkl. skattepliktige sykepenger i næringsvirksomhet.....	6 683	4 291	2 956	5 188	6 103	8 887	15 145	23 667	34 984
Annen næringsinntekt inkl. skattepliktige sykepenger i næringsvirksomhet.....	13 624	13 142	5 131	8 527	9 913	12 566	18 421	26 348	75 875
Renter av bankinnskudd.....	4 266	719	889	2 197	3 370	6 147	11 903	19 230	51 411
Aksjeutbytte inkl. utenlandsk aksjeutbytte	5 221	961	395	919	1 295	2 195	4 479	9 709	113 606
Avkastning på sparedelen	236	92	95	229	309	424	598	767	1 441
Inntekt av prosentlignet boligeiendom	2 250	1 920	985	2 290	2 936	3 483	3 891	4 088	5 549
Annen inntekt av fast eiendom ..	1 345	937	287	584	768	1 101	2 129	3 627	13 787
Mottatte bidrag, livrenter og barnepensjon o.l.....	292	247	466	121	106	170	249	384	1 048
Andre inntekter	5 403	3 195	961	1 748	2 254	3 104	6 015	10 198	77 257
Korreksjon	-1	-2	-2	1	0	-2	3	5	3
Fradrag.....	51 754	65 169	32 156	41 169	40 445	40 049	40 533	42 184	88 163
Minstefradrag.....	21 841	22 293	18 334	22 941	23 647	23 843	23 274	22 255	21 799
Reiseutgifter	2 595	3 295	2 107	2 374	2 108	1 974	1 721	1 519	1 230
Pensjonspremie	787	868	533	837	861	881	821	738	628
Fagforeningskontingent	552	645	405	567	560	546	482	414	303
Foreldrefradrag	292	429	225	204	160	130	126	112	123
Underskudd i næring, inkl. tidligere års underskudd.....	3 000	3 025	605	995	1 256	1 348	2 110	3 087	30 358
Underholdsbidrag, kårytelsler o.l.....	1 577	2 587	919	773	596	516	484	538	1 010
Premie for egen pensjonsforsikring	520	268	192	424	569	841	1 316	1 840	2 998
Gjeldsrenter.....	17 038	27 807	6 479	9 224	8 120	7 258	7 122	7 906	18 134
Andelseiers andel av fradrags- berettigede utgifter i boligselskap	606	863	363	545	431	369	332	297	280
Andre fradrag.....	2 924	3 042	1 994	2 282	2 134	2 340	2 740	3 472	11 263
Korreksjon	23	45	0	5	2	4	5	5	37
Alminnelig inntekt	162 723	147 773	108 665	152 899	164 763	183 395	211 940	245 807	507 625
-Særfradrag	3 574	1 571	3 638	5 883	6 360	6 295	6 237	6 102	5 567
Grunnlag for beregning av kommune- og fellesskatt.....	159 149	146 202	105 027	147 015	158 403	177 100	205 703	239 705	502 057
Sum bruttoskatt.....	59 787	56 435	35 558	51 195	55 876	64 267	77 661	93 652	211 267
Sum fradrag i skatt	2 894	1 641	1 612	2 266	1 788	1 562	2 114	3 637	34 517
Nettoskatt	56 894	54 794	33 946	48 929	54 088	62 705	75 547	90 014	176 750
Antall menn 17 år og over	1 667 263	755 486	323 308	151 258	115 419	142 169	82 916	39 537	57 170

¹ For English translation, see appendix A.

37. Selvangivelsesregnskap for bosatte menn 17 år og over, etter gjeld. Gjennomsnitt. 1995
Tax return account for resident males 17 years and over, by size of debt. Average. 1995

Selvangivelsesregnskap <i>Tax return account¹</i>	Alle menn <i>All males</i>	Gjeld <i>Debt</i>						
		Ingen gjeld <i>No debt</i>	1- 99 999	100 000- 249 999	250 000- 499 999	500 000- 749 999	750 000- 999 999	1 000 000-
Bruttoinntekt	214 467	144 753	164 800	208 027	254 338	290 161	329 446	504 626
Lønn	147 051	69 294	109 652	160 062	206 679	234 179	247 778	240 335
Tjenestepensjon o.l.	6 645	12 240	7 613	5 004	3 096	1 916	1 693	2 897
Ytelser fra folketrygden	21 452	41 604	24 565	14 595	9 521	5 908	4 368	5 509
Næringsinntekt av jordbruk, skogbruk og fiske inkl. skattepliktige sykepenger i næringsvirksomhet	6 683	1 739	4 761	6 042	7 376	9 920	16 136	32 368
Annen næringsinntekt inkl. skattepliktige sykepenger i næringsvirksomhet	13 624	2 672	6 287	9 505	13 769	20 507	34 737	106 123
Renter av bankinnskudd	4 266	7 024	3 924	2 924	2 282	2 082	2 384	9 344
Aksjeutbytte inkl. utenlandsk aksjeutbytte .	5 221	4 773	2 956	3 799	3 708	4 603	6 307	34 277
Avkastning på spardelen	236	180	196	265	255	238	270	601
Inntekt av prosentlignet boligeiendom	2 250	1 388	1 255	2 039	3 021	3 757	4 224	5 237
Annen inntekt av fast eiendom	1 345	783	667	785	1 000	1 366	2 213	11 935
Mottatte bidrag, livrenter og barne- pensjon o.l.	292	397	282	166	231	299	319	376
Andre inntekter	5 403	2 661	2 642	2 842	3 402	5 386	9 018	55 630
Korreksjon	-1	-1	0	0	-1	0	-2	-8
Fradrag	51 754	24 581	32 334	45 328	65 200	83 322	99 040	182 640
Minstefradrag	21 841	18 861	20 682	22 761	25 088	25 230	23 830	19 803
Reiseutgifter	2 595	1 109	2 102	2 982	3 861	4 217	3 892	2 784
Pensjonspremie	787	367	545	960	1 201	1 233	1 185	923
Fagforeningskontingent	552	258	436	664	847	848	743	482
Foreldrefradrag	292	117	178	307	434	514	573	570
Underskudd i næring, inkl. tidligere års underskudd	3 000	667	974	1 209	2 233	2 382	3 609	42 437
Underholdsbidrag, kårytelser o.l.	1 577	355	1 358	1 690	2 289	2 621	2 870	3 479
Premie for egen pensjonsforsikring	520	317	362	532	616	655	849	1 642
Gjeldsrenter	17 038	680	3 307	10 635	24 214	40 550	55 587	99 125
Andelseiers andel av fradragberettigede utgifter i boligselskap	606	26	254	745	1 254	1 359	1 100	656
Andre fradrag	2 924	1 827	2 137	2 840	3 152	3 703	4 775	10 247
Korreksjon	23	-1	-1	3	11	10	26	492
Alminnelig inntekt	162 723	120 173	132 468	162 704	189 150	206 856	230 433	322 110
-Særfradrag	3 574	6 794	3 917	2 412	1 754	1 265	1 037	1 139
Grunnlag for beregning av kommune- og fellesskatt	159 149	113 379	128 551	160 292	187 396	205 590	229 395	320 971
Sum bruttoskatt	59 787	38 494	44 711	58 694	71 836	82 100	95 582	146 164
Sum fradrag i skatt	2 894	2 749	2 021	2 338	2 554	3 027	3 554	11 624
Nettoskatt	56 894	35 745	42 690	56 356	69 282	79 073	92 028	134 540
Antall menn 17 år og over	1 667 263	443 215	368 811	267 217	284 756	166 846	72 098	64 320

¹ For English translation, see appendix A.

38. Selvangivelsesregnskap for bosatte menn 17 år og over, etter kvartilfordelt bruttoinntekt. Gjennomsnitt. 1995
Tax return account for resident males 17 years and over. Gross income by quartile. Average. 1995

Selvangivelsesregnskap <i>Tax return account¹</i>	Alle menn <i>All males</i>	Bruttoinntekt <i>Gross income</i>				
		1. kvartil Under 107 474 <i>1 quartile Under 107 474</i>	2. kvartil 107 474- 195 147	3. kvartil 195 148- 268 207	4. kvartil 268 208-	Siste 5 prosent <i>Last 5 per cent</i> 461 685-
Bruttoinntekt	214 467	52 461	152 399	229 853	423 151	787 548
Lønn.....	147 051	20 917	76 973	190 024	300 287	419 353
Tjenestepensjon o.l.....	6 645	880	11 907	6 623	7 171	12 317
Ytelser fra folketrygden.....	21 452	24 898	44 930	10 077	5 902	7 187
Næringsinntekt av jordbruk, skogbruk og fiske inkl. skattepliktige sykepenger i næringsvirksomhet.....	6 683	1 113	5 247	6 748	13 623	18 779
Annen næringsinntekt inkl. skattepliktige sykepenger i næringsvirksomhet	13 624	1 598	6 124	8 152	38 623	111 775
Renter av bankinnskudd.....	4 266	1 677	3 892	3 131	8 362	22 306
Aksjeutbytte inkl. utenlandsk aksjeutbytte	5 221	53	160	351	20 319	91 750
Avkastning på sparedelen	236	38	153	230	522	1 008
Inntekt av prosentlignet boligeiendom....	2 250	455	1 646	2 604	4 295	6 432
Annen inntekt av fast eiendom	1 345	111	403	600	4 266	14 146
Mottatte bidrag, livrenter og barne- pensjon o.l	292	461	147	187	374	626
Andre inntekter	5 403	264	816	1 126	19 407	81 862
Korreksjon	-1	-3	-1	0	0	8
Fradrag.....	51 754	14 856	41 459	61 442	89 260	139 633
Minstefradrag	21 841	9 698	24 544	27 026	26 096	25 004
Reiseutgifter	2 595	253	1 719	4 187	4 220	3 008
Pensjonspremie.....	787	33	272	1 281	1 563	1 153
Fagforeningskontingent	552	26	296	987	897	610
Foreldrefradrag	292	123	336	378	332	368
Underskudd i næring, inkl. tidligere års underskudd	3 000	1 220	1 338	1 415	8 025	30 584
Underholdsbidrag, kårytelser o.l	1 577	311	1 196	2 007	2 796	3 897
Premie for egen pensjonsforsikring	520	33	173	396	1 478	3 210
Gjeldsrenter.....	17 038	2 415	9 658	20 459	35 619	56 991
Andelseiers andel av fradragsberettigede utgifter i boligselskap.....	606	234	623	771	794	529
Andre fradrag.....	2 924	517	1 299	2 529	7 352	14 066
Korreksjon.....	23	-7	4	6	88	212
Alminnelig inntekt	162 723	37 608	110 946	168 417	333 919	647 992
-Særfradrag	3 574	4 848	6 645	1 657	1 146	1 297
Grunnlag for beregning av kommune- og fellesskatt	159 149	32 760	104 301	166 761	332 774	646 695
Sum bruttoskatt.....	59 787	7 929	32 961	59 369	138 890	282 855
Sum fradrag i skatt	2 894	1 543	1 330	1 312	7 389	28 311
Nettoskatt	56 894	6 386	31 630	58 057	131 501	254 544
Antall menn 17 år og over	1 667 263	416 815	416 811	416 820	416 817	83 365

¹ For English translation, see appendix A.

39. Selvangivelsesregnskap for bosatte menn 17 år og over, etter kvartilfordelt nettoformue. Gjennomsnitt. 1995
Tax return account for resident males 17 years and over. Net property by quartile. Average. 1995

Selvangivelsesregnskap <i>Tax return account¹</i>	Alle menn <i>All males</i>	Nettoformue <i>Net property</i>				
		1. kvartil Under ÷128 633 <i>1 quartile Under ÷128 633</i>	2. kvartil <i>2 quartile</i> ÷128 633- 6 465	3. kvartil <i>3 quartile</i> 6 466- 215 745	4. kvartil <i>4 quartile</i> 215 746-	Siste 5 prosent <i>Last 5 per cent</i> 816 608-
Bruttoinntekt	214 467	256 443	144 224	174 699	282 499	500 798
Lønn.....	147 051	213 706	119 791	124 109	130 596	144 707
Tjenestepensjon o.l.....	6 645	1 199	1 365	5 727	18 289	25 953
Ytelser fra folketrygden.....	21 452	6 545	10 919	27 203	41 140	40 356
Næringsinntekt av jordbruk, skogbruk og fiske inkl. skattepliktige sykepenger i næringsvirksomhet.....	6 683	4 947	3 058	4 228	14 498	31 908
Annen næringsinntekt inkl. skattepliktige sykepenger i næringsvirksomhet.....	13 624	18 627	5 530	7 198	23 142	60 777
Renter av bankinnskudd.....	4 266	833	512	1 582	14 136	41 690
Aksjeutbytte inkl. utenlandsk aksjeutbytte	5 221	1 396	360	696	18 430	81 130
Avkastning på sparedelen	236	109	63	166	606	1 239
Inntekt av prosentlignet boligeiendom....	2 250	2 570	958	1 680	3 792	5 101
Annen inntekt av fast eiendom	1 345	1 418	293	453	3 216	10 734
Mottatte bidrag, livrenter og barne- pensjon o.l.....	292	246	382	230	312	852
Andre inntekter	5 403	4 850	993	1 428	14 342	56 346
Korreksjon	-1	-3	-1	-1	1	5
Fradrag.....	51 754	84 721	36 860	38 398	47 039	73 804
Minstefradrag	21 841	24 366	18 377	21 356	23 265	21 892
Reiseutgifter	2 595	3 767	2 396	2 410	1 806	1 313
Pensjonspremie.....	787	1 059	552	721	817	661
Fagforeningskontingent	552	759	442	514	490	335
Foreldrefradrag	292	533	271	231	134	119
Underskudd i næring, inkl. tidligere års underskudd	3 000	4 826	712	825	5 635	21 876
Underholdsbidrag, kårytelser o.l.....	1 577	3 138	1 660	916	596	863
Premie for egen pensjonsforsikring	520	344	152	319	1 267	2 663
Gjeldsrenter	17 038	41 019	9 819	8 352	8 962	14 954
Andelseiers andel av fradragsberettigede utgifter i boligselskap	606	1 181	403	484	354	285
Andre fradrag	2 924	3 649	2 075	2 268	3 706	8 813
Korreksjon	23	81	1	2	8	28
Alminnelig inntekt.....	162 723	171 750	107 369	136 306	235 467	427 009
-Særfradrag	3 574	1 307	2 039	4 768	6 183	5 723
Grunnlag for beregning av kommune- og fellesskatt	159 149	170 443	105 330	131 538	229 285	421 286
Sum bruttoskatt.....	59 787	68 778	36 793	45 504	88 075	175 120
Sum fradrag i skatt.....	2 894	1 916	1 246	1 987	6 426	24 865
Nettoskatt.....	56 894	66 862	35 547	43 517	81 649	150 255
Antall menn 17 år og over.....	1 667 263	416 814	416 813	416 818	416 818	83 364

¹ For English translation, see appendix A.

40. Formuesregnskap for bosatte personer 17 år og over, etter fylke. Gjennomsnitt. 1995
Property account for residents 17 years and over, by county. Average. 1995

Formuesregnskap <i>Property account¹</i>	Hele landet <i>The whole country</i>	Fylke <i>County</i>								
		Østfold	Akershus	Oslo	Hedmark	Oppland	Buskerud			
Realkapital i alt	129 708	138 259	165 204	119 646	148 118	138 182	148 010			
Faste eiendommer, anlegg og skog	100 347	107 382	134 348	97 725	113 555	102 068	117 569			
Av dette										
Andelseiers andel av boligselskapets ligningsverdi	9 524	11 208	9 004	25 309	7 646	3 458	11 462			
Ligningsverdi av egen bolig	62 503	66 029	92 722	48 065	64 888	58 529	69 432			
Driftsløsøre og andre eiendeler i næring	8 551	8 940	5 719	2 575	14 585	16 080	8 941			
Innbo og løsøre	20 810	21 937	25 137	19 346	19 978	20 034	21 499			
Brutto finanskapital i alt	121 628	98 444	139 997	189 991	107 526	115 215	125 189			
Bankinnskudd	77 352	65 289	78 523	89 214	78 539	83 988	80 545			
Ihendehaverobligasjoner	4 178	4 057	7 810	10 463	2 343	2 693	3 462			
Utenlandske bankinnskudd og annen skattepliktig formue i utlandet	1 161	462	2 016	4 811	307	266	539			
Aksjer i norske selskap, registrert i VPS	6 960	3 286	11 326	22 588	3 352	2 678	8 055			
Aksjer i norske selskap, ikke registrert i VPS	12 427	7 814	17 484	30 499	5 754	6 871	10 956			
Andre fordringer og annen formue	19 549	17 536	22 839	32 416	17 231	18 718	21 632			
Bruttoformue	251 335	236 703	305 201	309 637	255 644	253 397	273 199			
Gjeld	174 341	156 654	212 107	209 254	144 302	140 716	177 319			
Nettoformue	76 994	80 049	93 095	100 383	111 342	112 681	95 880			
Ikke skattepliktig i Norge										
Fast eiendom i utlandet	184	315	363	370	155	100	171			
Gjeld til utenlandske fordringshavere	110	226	192	210	59	59	95			
Antall personer 17 år og over	3 408 402	191 140	337 079	394 489	149 939	146 918	181 401			
				Fylke <i>County</i>						
				Vestfold	Telemark	Aust-Agder	Vest-Agder	Rogaland	Hordaland	Sogn og Fjordane
Realkapital i alt	147 680	124 841	124 517	138 364	111 695	115 644	134 392			
Faste eiendommer, anlegg og skog	119 177	95 315	94 496	109 168	81 504	89 407	98 883			
Av dette										
Andelseiers andel av boligselskapets ligningsverdi	9 548	8 012	2 027	5 218	4 793	11 709	3 799			
Ligningsverdi av egen bolig	80 496	59 740	66 172	74 751	50 145	58 225	55 178			
Driftsløsøre og andre eiendeler i næring	7 033	7 474	7 769	7 282	8 532	5 968	15 265			
Innbo og løsøre	21 469	22 052	22 252	21 914	21 658	20 268	20 244			
Brutto finanskapital i alt	118 138	102 464	105 767	117 625	124 152	110 946	134 487			
Bankinnskudd	70 892	72 917	74 438	81 882	81 417	73 431	99 554			
Ihendehaverobligasjoner	6 044	2 467	2 283	2 685	3 733	4 073	1 606			
Utenlandske bankinnskudd og annen skattepliktig formue i utlandet	1 090	386	1 424	1 199	770	626	214			
Aksjer i norske selskap, registrert i VPS	6 626	3 985	2 893	3 499	5 985	4 645	2 276			
Aksjer i norske selskap, ikke registrert i VPS	12 443	7 962	8 205	10 338	11 599	12 205	8 615			
Andre fordringer og annen formue	21 042	14 747	16 524	18 021	20 649	15 965	22 222			
Bruttoformue	265 817	227 305	230 284	255 989	235 847	226 590	268 879			
Gjeld	181 330	151 328	156 491	162 697	180 748	173 194	147 979			
Nettoformue	84 487	75 977	73 793	93 292	55 098	53 396	120 901			
Ikke skattepliktig i Norge:										
Fast eiendom i utlandet	185	95	86	279	113	135	41			
Gjeld til utenlandske fordringshavere	116	59	60	153	81	74	28			
Antall personer 17 år og over	160 200	129 313	77 218	114 206	265 933	326 286	82 911			

¹ For English translation, see appendix A.

40. Formuesregnskap for bosatte personer 17 år og over, etter fylke. Gjennomsnitt. 1995
(forts.) *Property account for residents 17 years and over, by county. Average. 1995*

Formuesregnskap <i>Property account¹</i>	Fylke <i>County</i>					
	Møre og Romsdal	Sør- Trøndelag	Nord- Trøndelag	Nordland	Troms	Finnmark
Realkapital i alt	131 933	111 721	116 239	115 106	109 880	109 742
Faste eiendommer, anlegg og skog	101 564	86 022	79 591	85 152	81 224	74 576
Av dette						
Andelseiers andel av boligselskapets ligningsverdi	4 517	11 054	1 956	4 602	4 722	2 713
Ligningsverdi av egen bolig	70 192	51 324	46 880	57 358	54 484	48 403
Driftsløsøre og andre eiendeler i næring	10 247	8 857	17 311	10 604	9 220	14 000
Innbo og løsøre	20 122	16 841	19 337	19 349	19 435	21 165
Brutto finanskapital i alt	113 202	104 780	96 531	89 836	90 160	75 786
Bankinnskudd	77 702	76 004	72 728	67 962	67 037	57 498
Ihendehaverobligasjoner	1 823	1 677	888	682	1 295	1 021
Utenlandske bankinnskudd og annen skattepliktig formue i utlandet	169	482	182	150	251	122
Aksjer i norske selskap, registrert i VPS	4 122	3 101	1 779	3 733	1 576	986
Aksjer i norske selskap, ikke registrert i VPS	11 724	8 572	5 031	5 167	7 083	4 231
Andre fordringer og annen formue	17 661	14 944	15 922	12 143	12 918	11 928
Bruttoformue	245 135	216 501	212 770	204 942	200 040	185 528
Gjeld	152 226	175 879	161 551	161 532	168 655	163 488
Nettoformue	92 909	40 622	51 219	43 410	31 385	22 040
Ikke skattepliktig i Norge						
Fast eiendom i utlandet	88	129	91	50	88	42
Gjeld til utenlandske fordringshavere	51	106	94	35	40	35
Antall personer 17 år og over	186 111	201 046	98 875	188 203	117 425	59 709

¹ For English translation, see appendix A.

41. Formuesregnskap for bosatte personer 17 år og over, etter alder. Gjennomsnitt. 1995
Property account for residents 17 years and over, by age. Average. 1995

Formuesregnskap <i>Property account¹</i>	Alle personer <i>All persons</i>	Alder Age						
		17-24	25-34	35-44	45-54	55-66	67-79	80-
Realkapital i alt	129 708	12 293	87 233	168 845	207 953	189 552	129 126	69 890
Faste eiendommer, anlegg og skog	100 347	7 217	62 791	126 802	157 832	148 680	111 696	66 644
Av dette								
Andelseiers andel av bolig- selskapets ligningsverdi	9 524	1 796	9 828	10 810	10 209	10 412	12 792	12 019
Ligningsverdi av egen bolig	62 503	3 362	39 997	84 612	96 699	85 988	70 071	41 798
Driftsløsøre og andre eiendeler i næring	8 551	996	7 058	13 526	15 826	11 880	2 577	346
Innbo og løsøre	20 810	4 080	17 384	28 517	34 295	28 992	14 854	2 901
Brutto finanskapital i alt	121 628	29 910	53 418	97 479	145 321	198 831	218 336	201 085
Bankinnskudd	77 352	22 482	32 496	49 931	74 132	120 104	167 250	170 041
Ihendehaverobligasjoner	4 178	1 286	1 626	2 726	4 953	7 544	8 174	5 847
Utenlandske bankinnskudd og annen skattepliktig formue i utlandet	1 161	54	377	1 424	1 795	2 112	1 425	1 121
Aksjer i norske selskap, registrert i VPS	6 960	1 072	2 688	6 672	8 661	13 192	10 891	9 129
Aksjer i norske selskap, ikke registrert i VPS	12 427	2 815	7 521	16 377	21 513	18 986	9 680	4 359
Andre fordringer og annen formue	19 549	2 202	8 710	20 348	34 267	36 894	20 917	10 588
Bruttoformue	251 335	42 203	140 651	266 324	353 274	388 383	347 462	270 975
Gjeld	174 341	52 994	233 378	299 750	252 211	131 068	44 058	19 738
Nettoformue	76 994	-10 791	-92 726	-33 426	101 063	257 314	303 404	251 238
Ikke skattepliktig i Norge								
Fast eiendom i utlandet	184	6	72	141	338	458	190	52
Gjeld til utenlandske fordringshavere	110	4	59	117	237	222	50	26
Antall personer 17 år og over	3 408 402	476 920	673 286	625 903	566 541	444 266	444 998	176 488

¹ For English translation, see appendix A.

42. Formuesregnskap for bosatte personer 17 år og over, etter sosioøkonomisk status. Gjennomsnitt. 1995
Property account for residents 17 years and over, by socio-economic status. Average. 1995

Formuesregnskap <i>Property account¹</i>	Sosioøkonomisk status <i>Socio-economic status</i>					Andre <i>Others</i>
	Alle personer <i>All persons</i>	Selvstendig næringsdrivende <i>Self-employed</i>		Ansatte <i>Employees</i>	Pensjonister og trygdede <i>Pensioners and insurance recipients</i>	
		I primær- næringer <i>In agriculture, forestry and fishing</i>	I andre næringer <i>In other industries</i>			
Realkapital i alt	129 708	523 372	448 613	144 100	103 179	25 529
Faste eiendommer, anlegg og skog	100 347	315 859	288 114	112 250	89 812	20 181
Av dette						
Andelseiers andel av boligselskapets ligningsverdi	9 524	333	6 750	10 672	12 815	1 335
Ligningsverdi av egen bolig	62 503	28 118	123 041	79 074	57 836	7 358
Driftsløsøre og andre eiendeler i næring	8 551	177 718	123 688	2 468	1 295	2 060
Innbo og løsøre.....	20 810	29 794	36 812	29 382	12 072	3 288
Brutto finanskapital i alt	121 628	259 075	419 750	100 627	163 604	48 649
Bankinnskudd	77 352	156 758	139 216	57 775	131 839	26 985
Ihendehaverobligasjoner.....	4 178	3 288	10 901	3 549	5 654	2 571
Utenlandske bankinnskudd og annen skattepliktig formue i utlandet.....	1 161	367	5 858	1 161	688	1 234
Aksjer i norske selskap, registrert i VPS	6 960	8 032	54 281	5 491	6 479	4 044
Aksjer i norske selskap, ikke registrert i VPS	12 427	7 595	54 492	15 538	5 473	7 067
Andre fordringer og annen formue.....	19 549	83 036	155 003	17 114	13 470	6 748
Bruttoformue	251 335	782 447	868 364	244 727	266 783	74 178
Gjeld	174 341	439 955	623 344	234 561	57 367	65 631
Nettoformue	76 994	342 493	245 020	10 166	209 416	8 547
Ikke skattepliktig i Norge						
Fast eiendom i utlandet.....	184	137	854	188	138	141
Gjeld til utenlandske fordringshavere.....	110	85	615	125	52	74
Antall personer 17 år og over	3 408 402	59 208	96 256	1 790 154	935 258	527 526

¹ For English translation, see appendix A.

43. Formuesregnskap for bosatte personer 17 år og over, etter sivilstand. Gjennomsnitt. 1995
Property account for residents 17 years and over, by marital status. Average. 1995

Formuesregnskap <i>Property account¹</i>	Alle personer <i>All persons</i>	Sivilstand <i>Marital status</i>				
		Ugifte <i>Unmarried</i>	Gifte <i>Married</i>	Enker/enkemenn <i>Widows/widowers</i>	Skilte <i>Divorced</i>	Separerte <i>Separated</i>
Realkapital i alt	129 708	60 936	171 234	127 374	146 892	149 503
Faste eiendommer, anlegg og skog	100 347	43 707	130 760	115 125	120 547	119 834
Av dette						
Andelseiers andel av boligselskapets ligningsverdi	9 524	8 471	6 601	16 919	23 348	19 066
Ligningsverdi av egen bolig	62 503	23 824	83 809	73 650	72 197	72 688
Driftsløsøre og andre eiendeler i næring	8 551	5 149	12 115	2 125	6 387	9 137
Innbo og løsøre	20 810	12 080	28 359	10 124	19 959	20 531
Brutto finanskapital i alt	121 628	74 604	142 211	203 558	98 509	106 955
Bankinnskudd	77 352	55 521	81 922	162 474	53 982	41 743
Ihendehaverobligasjoner	4 178	2 273	4 918	7 339	4 063	3 573
Utenlandske bankinnskudd og annen skattepliktig formue i utlandet	1 161	479	1 670	925	1 073	682
Aksjer i norske selskap, registrert i VPS	6 960	2 822	8 689	8 796	6 727	26 105
Aksjer i norske selskap, ikke registrert i VPS	12 427	5 653	17 541	6 479	13 756	13 920
Andre fordringer og annen formue	19 549	7 856	27 472	17 546	18 907	20 933
Bruttoformue	251 335	135 540	313 445	330 932	245 402	256 457
Gjeld	174 341	136 870	200 899	52 400	264 468	308 195
Nettoformue	76 994	-1 330	112 546	278 532	-19 066	-51 738
Ikke skattepliktig i Norge						
Fast eiendom i utlandet	184	57	261	134	215	465
Gjeld til utenlandske fordringshavere	110	37	155	37	160	315
Antall personer 17 år og over	3 408 402	1 102 529	1 709 306	285 093	251 802	59 672

¹ For English translation, see appendix A.

44. Formuesregnskap for bosatte personer 17 år og over, etter bruttoinntekt. Gjennomsnitt. 1995
Property account for residents 17 years and over, by gross income. Average. 1995

Formuesregnskap <i>Property account¹</i>	I alt <i>Total</i>	Bruttoinntekt <i>Gross income</i>						
		-49 999	50 000- 99 999	100 000- 199 999	200 000- 299 999	300 000- 399 999	400 000- 499 999	500 000-
Realkapital i alt	129 708	12 146	43 433	102 711	194 953	306 514	395 097	711 523
Faste eiendommer, anlegg og skog	100 347	8 692	36 952	80 955	150 115	231 398	296 500	532 929
Av dette								
Andelseiers andel av bolig- selskapets ligningsverdi	9 524	1 209	6 775	11 332	13 985	12 925	10 033	6 496
Ligningsverdi av egen bolig	62 503	3 899	22 435	50 189	100 900	152 617	188 663	244 000
Driftsløsøre og andre eiendeler i næring	8 551	1 611	2 426	6 253	10 625	21 318	30 164	70 191
Innbo og løsøre	20 810	1 844	4 055	15 503	34 213	53 798	68 433	108 403
Brutto finanskapital i alt	121 628	26 243	70 243	97 227	111 248	193 041	301 813	1 373 280
Bankinnskudd	77 352	20 278	62 116	79 538	79 177	116 286	156 469	368 944
Ihendehaverobligasjoner	4 178	1 092	1 103	2 313	3 734	8 409	14 936	65 767
Utenlandske bankinnskudd og annen skattepliktig formue i utlandet	1 161	185	215	261	442	1 553	2 567	36 133
Aksjer i norske selskap, registrert i VPS	6 960	1 103	1 485	2 403	3 960	9 208	17 928	185 336
Aksjer i norske selskap, ikke registrert i VPS	12 427	1 181	996	2 547	6 332	19 224	42 432	368 894
Andre fordringer og annen formue	19 549	2 405	4 327	10 166	17 603	38 361	67 481	348 205
Bruttoformue	251 335	38 389	113 676	199 938	306 201	499 555	696 910	2 084 803
Gjeld	174 341	48 476	47 435	120 321	274 998	421 590	536 793	946 677
Nettoformue	76 994	-10 086	66 241	79 617	31 204	77 965	160 117	1 138 127
Ikke skattepliktig i Norge								
Fast eiendom i utlandet	184	37	63	96	173	368	577	2 944
Gjeld til utenlandske fordringshavere	110	28	40	55	117	257	435	1 385
Antall personer 17 år og over	3 408 402	488 444	688 842	1 115 997	766 240	206 154	71 112	71 613

¹ For English translation, see appendix A.

45. Formuesregnskap for bosatte personer 17 år og over, etter nettoformue. Gjennomsnitt. 1995
Property account for residents 17 years and over, by net property. Average. 1995

Formuesregnskap <i>Property account¹</i>	I alt <i>Total</i>	Nettoformue <i>Net property</i>							
		0 eller negativ <i>0 or negative</i>	1-99 999	100 000-199 999	200 000-299 999	300 000-499 999	500 000-749 999	750 000-999 999	1 000 000-
Realkapital i alt	129 708	108 751	41 702	128 550	183 588	241 667	311 187	382 206	679 907
Faste eiendommer, anlegg og skog	100 347	86 044	30 142	100 203	145 812	188 945	237 487	285 635	511 252
Av dette									
Andelseiers andel av bolig-selskapets ligningsverdi	9 524	11 518	5 089	12 964	12 174	10 393	9 090	7 957	6 728
Ligningsverdi av egen bolig	62 503	58 556	18 661	66 070	101 182	127 743	143 092	148 178	184 638
Driftsløsøre og andre eiendeler i næring	8 551	5 823	2 011	6 025	8 859	14 615	26 423	43 797	79 214
Innbo og løsøre	20 810	16 884	9 549	22 321	28 917	38 107	47 277	52 774	89 440
Brutto finanskapital i alt	121 628	27 086	31 620	93 536	140 998	225 122	387 760	595 556	1 975 952
Bankinnskudd	77 352	16 140	25 119	75 670	114 395	180 708	300 890	441 901	828 677
Ihendehaverobligasjoner	4 178	654	700	2 115	3 166	5 735	11 702	20 144	96 025
Utenlandske bankinnskudd og annen skattepliktig formue i utlandet	1 161	235	67	209	311	529	1 168	2 447	39 393
Aksjer i norske selskap, registrert i VPS	6 960	791	532	1 628	2 743	4 908	10 525	19 077	227 535
Aksjer i norske selskap, ikke registrert i VPS	12 427	2 088	980	2 896	4 735	8 394	18 036	33 937	396 463
Andre fordringer og annen formue	19 549	7 177	4 222	11 017	15 648	24 847	45 439	78 049	387 857
Bruttoformue	251 335	135 837	73 322	222 085	324 586	466 788	698 947	977 763	2 655 859
Gjeld	174 341	323 802	41 359	76 436	78 255	80 202	91 787	117 165	298 262
Nettoformue	76 994	-187 966	31 963	145 649	246 331	386 587	607 160	860 598	2 357 596
Ikke skattepliktig i Norge									
Fast eiendom i utlandet	184	135	59	105	133	217	467	458	2 430
Gjeld til utenlandske fordringshavere	110	206	19	34	41	55	66	103	287
Antall personer 17 år og over	3 408 402	1 397 044	979 109	335 831	210 912	229 258	123 492	55 933	76 823

¹ For English translation, see appendix A.

46. Formuesregnskap for bosatte personer 17 år og over, etter gjeld. Gjennomsnitt. 1995
Property account for residents 17 years and over, by size of debt. Average. 1995

Formuesregnskap <i>Property account¹</i>	I alt <i>Total</i>	Gjeld <i>Debt</i>						
		Ingen gjeld <i>No debt</i>	1- 99 999	100 000- 249 999	250 000- 499 999	500 000- 749 999	750 000- 999 999	1 000 000-
Realkapital i alt	129 708	54 557	80 671	137 693	214 652	283 673	366 759	780 152
Faste eiendommer, anlegg og skog	100 347	43 569	61 904	105 301	170 177	223 736	278 519	559 767
Av dette								
Andelseiers andel av bolig- selskapets ligningsverdi	9 524	606	10 402	17 053	23 640	18 644	12 489	7 074
Ligningsverdi av egen bolig	62 503	32 505	34 553	64 240	112 589	155 272	179 916	203 239
Driftsløsøre og andre eiendeler i næring	8 551	458	3 268	6 613	11 182	19 289	38 328	147 604
Innbo og løsøre	20 810	10 530	15 499	25 778	33 293	40 647	49 912	72 781
Brutto finanskapital i alt	121 628	134 742	98 155	92 686	88 976	93 315	123 328	583 668
Bankinnskudd	77 352	103 324	65 686	58 507	50 120	44 319	49 828	121 855
Ihendehaverobligasjoner	4 178	4 266	4 025	3 757	2 993	2 841	3 904	18 213
Utenlandske bankinnskudd og annen skattepliktig formue i utlandet	1 161	745	616	511	1 096	755	1 391	20 382
Aksjer i norske selskap, registrert i VPS	6 960	5 517	6 613	4 511	3 887	4 417	6 725	79 801
Aksjer i norske selskap, ikke registrert i VPS	12 427	8 399	8 846	8 891	10 854	15 494	22 593	137 604
Andre fordringer og annen formue	19 549	12 491	12 370	16 508	20 026	25 488	38 888	205 813
Bruttoformue	251 335	189 298	178 826	230 378	303 628	376 988	490 087	1 363 820
Gjeld	174 341	-	36 567	167 710	363 540	607 557	854 305	1 761 822
Nettoformue	76 994	189 298	142 259	62 668	-59 912	-230 569	-364 218	-398 002
Ikke skattepliktig i Norge								
Fast eiendom i utlandet	184	97	112	140	202	256	417	2 308
Gjeld til utenlandske fordringshavere	110	-	13	64	157	275	455	2 344
Antall personer 17 år og over	3 408 402	1 373 402	770 577	460 100	427 773	218 539	85 719	72 292

¹ For English translation, see appendix A.

47. Formuesregnskap for bosatte personer 17 år og over, etter kvartilfordelt bruttoinntekt. Gjennomsnitt. 1995
Property account for residents 17 years and over. Gross income by quartile. Average. 1995

Formuesregnskap <i>Property account¹</i>	I alt <i>Total</i>	Bruttoinntekt <i>Gross income</i>				
		1. kvartil Under 74 643 <i>1 quartile</i>	2. kvartil 74 643- <i>2 quartile</i>	3. kvartil 146 120- <i>3 quartile</i>	4. kvartil 224 065- <i>4 quartile</i>	Siste 5 prosent 377 262- <i>Last 5 per cent</i>
Realkapital i alt	129 708	19 813	75 975	129 068	293 973	520 830
Faste eiendommer, anlegg og skog	100 347	15 964	62 391	99 854	223 175	390 415
Av dette						
Andelseiers andel av boligselskapets ligningsverdi	9 524	2 676	10 193	12 315	12 913	8 887
Ligningsverdi av egen bolig	62 503	8 857	38 231	63 805	139 117	208 755
Driftsløsøre og andre eiendeler i næring ...	8 551	1 698	4 291	7 627	20 587	46 370
Innbo og løsøre	20 810	2 151	9 293	21 587	50 211	84 045
Brutto finanskapital i alt	121 628	40 302	91 546	96 820	257 839	743 140
Bankinnskudd	77 352	34 209	78 287	75 471	121 439	242 722
Ihendehaverobligasjoner	4 178	1 012	1 761	2 633	11 307	35 726
Utenlandske bankinnskudd og annen skattepliktig formue i utlandet	1 161	155	256	320	3 915	16 609
Aksjer i norske selskap, registrert i VPS	6 960	1 207	2 011	2 776	21 846	87 489
Aksjer i norske selskap, ikke registrert i VPS	12 427	1 010	1 658	3 548	43 492	177 503
Andre fordringer og annen formue	19 549	2 709	7 573	12 073	55 839	183 091
Bruttoformue	251 335	60 115	167 522	225 888	551 812	1 263 970
Gjeld	174 341	43 144	77 577	171 614	405 025	699 287
Nettoformue	76 994	16 971	89 945	54 273	146 787	564 682
Ikke skattepliktig i Norge						
Fast eiendom i utlandet	184	37	86	113	501	1 563
Gjeld til utenlandske fordringshavere	110	24	51	72	293	808
Antall personer 17 år og over	3 408 402	852 092	852 107	852 093	852 110	170 421

¹ For English translation, see appendix A.

48. Formuesregnskap for bosatte personer 17 år og over, etter kvartilfordelt nettoformue. Gjennomsnitt. 1995
Property account for residents 17 years and over. Net property by quartile. Average. 1995

Formuesregnskap <i>Property account¹</i>	I alt <i>Total</i>	Nettoformue <i>Net property</i>				
		1. kvartil Under +59 933 <i>1 quartile</i> Under +59 933	2. kvartil <i>2 quartile</i> +59 933- 10 020	3. kvartil <i>3 quartile</i> 10 021- 147 232	4. kvartil <i>4 quartile</i> 147 233-	Siste 5 prosent <i>Last 5 per cent</i> 649 405-
Realkapital i alt	129 708	153 307	29 370	67 554	268 590	506 292
Faste eiendommer, anlegg og skog	100 347	122 768	21 365	50 121	207 126	380 544
Av dette						
Andelseiers andel av boligselskapets ligningsverdi	9 524	15 988	3 410	8 049	10 650	7 547
Ligningsverdi av egen bolig	62 503	83 829	14 150	31 402	120 626	164 091
Driftsløsøre og andre eiendeler i næring ...	8 551	8 308	1 463	3 180	21 251	57 165
Innbo og løsøre	20 810	22 232	6 542	14 254	40 212	68 583
Brutto finanskapital i alt	121 628	35 096	12 143	51 199	388 060	1 187 654
Bankinnskudd	77 352	19 847	8 824	40 934	239 793	596 115
Ihdehaverobligasjoner	4 178	798	338	1 157	14 421	53 149
Utenlandske bankinnskudd og annen skattepliktig formue i utlandet	1 161	364	27	110	4 145	18 886
Aksjer i norske selskap, registrert i VPS	6 960	1 099	248	858	25 634	111 817
Aksjer i norske selskap, ikke registrert i VPS	12 427	2 957	561	1 579	44 610	194 851
Andre fordringer og annen formue	19 549	10 031	2 146	6 561	59 456	212 836
Bruttoformue	251 335	188 404	41 513	118 754	656 650	1 693 946
Gjeld	174 341	485 608	51 250	57 386	103 120	194 707
Nettoformue	76 994	-297 204	-9 737	61 367	553 530	1 499 239
Ikke skattepliktig i Norge						
Fast eiendom i utlandet	184	186	47	74	430	1 367
Gjeld til utenlandske fordringshavere	110	315	26	26	73	186
Antall personer 17 år og over	3 408 402	852 097	851 870	852 334	852 101	170 422

¹ For English translation, see appendix A.

49. Formuesregnskap for bosatte kvinner 17 år og over, etter fylke. Gjennomsnitt. 1995
Property account for resident females 17 years and over, by county. Average. 1995

Formuesregnskap <i>Property account¹</i>	Hele landet <i>The whole country</i>	Fylke <i>County</i>					
		Østfold	Akershus	Oslo	Hedmark	Oppland	Buskerud
Realkapital i alt	61 719	62 233	84 749	78 703	67 294	56 672	70 318
Faste eiendommer, anlegg og skog	51 341	51 759	72 437	69 115	55 421	45 210	58 698
Av dette							
Andelseiers andel av boligselskapets ligningsverdi	9 460	11 939	8 160	23 454	8 492	3 650	11 524
Ligningsverdi av egen bolig	29 961	28 500	47 980	30 101	30 902	27 761	32 764
Driftsløsøre og andre eiendeler i næring	1 801	1 677	1 339	924	2 922	2 686	1 773
Innbo og løsøre	8 577	8 796	10 974	8 664	8 951	8 776	9 846
Brutto finanskapital i alt	87 274	71 286	93 749	137 419	83 030	86 346	86 300
Bankinnskudd	65 754	55 465	66 251	82 648	67 182	71 007	68 672
Ihendehaverobligasjoner	3 052	2 980	5 871	8 362	1 651	1 837	2 228
Utenlandske bankinnskudd og annen skattepliktig formue i utlandet	629	238	867	2 676	268	305	276
Aksjer i norske selskap, registrert i VPS	3 258	1 600	3 424	11 893	2 797	1 342	1 855
Aksjer i norske selskap, ikke registrert i VPS	5 244	3 107	6 356	14 521	2 616	2 845	3 708
Andre fordringer og annen formue	9 336	7 896	10 979	17 319	8 514	9 009	9 561
Bruttoformue	148 993	133 519	178 498	216 122	150 323	143 018	156 618
Gjeld	87 879	75 305	109 251	132 643	69 291	62 527	82 653
Nettoformue	61 113	58 215	69 247	83 479	81 032	80 491	73 965
Ikke skattepliktig i Norge							
Fast eiendom i utlandet	103	178	172	262	79	77	97
Gjeld til utenlandske fordringshavere.....	53	102	92	115	36	22	45
Antall kvinner 17 år og over	1 741 139	98 262	172 034	209 488	76 427	74 559	93 114

¹ For English translation, see appendix A.

49. Formuesregnskap for bosatte kvinner 17 år og over, etter fylke. Gjennomsnitt. 1995
(forts.) *Property account for resident females 17 years and over, by county. Average. 1995*

Formuesregnskap <i>Property account¹</i>	Fylke County						
	Vestfold	Telemark	Aust-Agder	Vest-Agder	Rogaland	Hordaland	Sogn og Fjordane
Realkapital i alt	70 712	56 002	54 838	59 095	43 560	53 356	50 965
Faste eiendommer, anlegg og skog	60 592	45 296	44 381	49 790	34 369	43 220	40 165
Av dette							
Andelseiers andel av boligselskapets ligningsverdi	10 408	8 471	2 583	5 596	5 028	10 814	3 431
Ligningsverdi av egen bolig	37 749	25 863	30 843	32 776	20 924	23 755	23 568
Driftsløsøre og andre eiendeler i næring ...	1 421	1 588	1 674	1 532	1 525	2 339	3 120
Innbo og løsøre	8 699	9 118	8 782	7 773	7 666	7 796	7 680
Brutto finanskapital i alt	83 107	75 369	76 605	83 276	85 537	80 223	93 603
Bankinnskudd	58 924	61 215	63 683	67 198	65 073	62 840	78 485
Ihendehaverobligasjoner	4 490	1 776	1 390	1 490	2 607	2 818	810
Utenlandske bankinnskudd og annen skattepliktig formue i utlandet	458	325	377	894	369	265	108
Aksjer i norske selskap, registrert i VPS	3 043	2 321	1 373	1 203	2 680	2 161	940
Aksjer i norske selskap, ikke registrert i VPS	6 291	3 236	3 228	5 018	4 590	5 035	3 552
Andre fordringer og annen formue.....	9 901	6 495	6 553	7 474	10 219	7 104	9 709
Bruttoformue	153 819	131 371	131 442	142 371	129 097	133 579	144 568
Gjeld	87 393	70 329	70 863	68 940	75 408	85 825	62 684
Nettoformue	66 425	61 042	60 580	73 431	53 689	47 754	81 884
Ikke skattepliktig i Norge							
Fast eiendom i utlandet	75	63	31	33	74	74	15
Gjeld til utenlandske fordringshavere	20	32	15	33	33	39	4
Antall kvinner 17 år og over	82 810	66 262	39 215	58 567	134 659	166 255	41 102

	Fylke County					
	Møre og Romsdal	Sør-Trøndelag	Nord-Trøndelag	Nordland	Troms	Finnmark
Realkapital i alt	53 827	52 015	43 001	51 677	53 721	61 632
Faste eiendommer, anlegg og skog	44 288	43 648	32 933	41 979	43 463	46 908
Av dette						
Andelseiers andel av boligselskapets ligningsverdi	4 714	10 795	2 353	4 933	4 914	3 356
Ligningsverdi av egen bolig	29 545	23 437	21 990	28 432	29 547	31 889
Driftsløsøre og andre eiendeler i næring	1 763	1 693	2 650	1 969	1 737	3 377
Innbo og løsøre	7 776	6 674	7 417	7 729	8 521	11 348
Brutto finanskapital i alt	77 088	76 728	70 244	68 373	67 291	60 197
Bankinnskudd	63 396	64 005	59 785	57 150	56 594	51 258
Ihendehaverobligasjoner	1 066	923	502	357	544	655
Utenlandske bankinnskudd og annen skattepliktig formue i utlandet.....	135	281	76	123	153	85
Aksjer i norske selskap, registrert i VPS	1 168	1 686	999	2 983	479	606
Aksjer i norske selskap, ikke registrert i VPS	4 344	2 361	1 750	2 296	3 047	1 485
Andre fordringer og annen formue.....	6 979	7 473	7 132	5 464	6 475	6 109
Bruttoformue	130 915	128 743	113 245	120 050	121 012	121 829
Gjeld	64 984	91 586	72 213	83 071	95 663	107 047
Nettoformue	65 931	37 156	41 032	36 979	25 349	14 782
Ikke skattepliktig i Norge						
Fast eiendom i utlandet	36	67	58	39	46	27
Gjeld til utenlandske fordringshavere.....	17	61	86	20	18	31
Antall kvinner 17 år og over	93 797	102 540	49 542	94 737	58 673	29 096

¹ For English translation, see appendix A.

50. Formuesregnskap for bosatte kvinner 17 år og over, etter alder. Gjennomsnitt. 1995
Property account for resident females 17 years and over, by age. Average. 1995

Formuesregnskap <i>Property account¹</i>	Alle kvinner <i>All females</i>	Alder Age						
		17-24	25-34	35-44	45-54	55-66	67-79	80-
Realkapital i alt	61 719	8 378	48 481	74 859	86 209	80 891	73 043	51 972
Faste eiendommer, anlegg og skog	51 341	6 252	37 625	59 411	68 366	68 028	67 812	51 099
Av dette								
Andelseiers andel av boligselskapets ligningsverdi	9 460	1 962	9 210	10 829	10 072	9 715	12 790	12 497
Ligningsverdi av egen bolig	29 961	2 816	22 363	36 420	38 412	37 449	41 101	30 366
Driftsløsøre og andre eiendeler i næring	1 801	230	1 524	2 618	3 365	2 341	1 202	124
Innbo og løsøre	8 577	1 895	9 332	12 831	14 478	10 523	4 029	750
Brutto finanskapital i alt	87 274	27 706	39 573	63 037	86 306	127 323	163 195	165 564
Bankinnskudd	65 754	21 750	27 628	39 187	56 769	94 871	135 941	144 528
Ihendehaverobligasjoner	3 052	1 193	1 367	2 062	3 452	5 345	5 406	3 663
Utenlandske bankinnskudd og annen skattepliktig formue i utlandet	629	55	280	1 006	705	988	784	567
Aksjer i norske selskap, registrert i VPS	3 258	985	1 095	2 801	3 280	4 055	6 447	6 638
Aksjer i norske selskap, ikke registrert i VPS ...	5 244	2 031	4 399	8 333	6 806	6 196	4 284	2 495
Andre fordringer og annen formue	9 336	1 693	4 804	9 647	15 293	15 867	10 333	7 672
Bruttoformue	148 993	36 084	88 054	137 896	172 515	208 215	236 238	217 536
Gjeld	87 879	47 872	149 332	141 015	103 798	54 018	25 985	17 153
Nettoformue	61 113	-11 788	-61 278	-3 119	68 716	154 197	210 253	200 383
Ikke skattepliktig i Norge								
Fast eiendom i utlandet	103	5	65	113	169	211	101	23
Gjeld til utenlandske fordringshavere	53	3	46	68	100	95	22	2
Antall kvinner 17 år og over	1 741 139	234 188	328 596	306 275	277 192	226 595	250 304	117 989

¹ For English translation, see appendix A.

51. Formuesregnskap for bosatte kvinner 17 år og over, etter sosioøkonomisk status. Gjennomsnitt. 1995
Property account for resident females 17 years and over, by socio-economic status. Average. 1995

Formuesregnskap <i>Property account¹</i>	Alle kvinner <i>All females</i>	Sosioøkonomisk status <i>Socio-economic status</i>				
		Selvstendig næringsdrivende <i>Self-employed</i>		Ansatte <i>Employees</i>	Pensjonister og trygdede <i>Pensioners and insurance recipients</i>	Andre <i>Others</i>
		I primærnæringer <i>In agriculture, forestry and fishing</i>	I andre næringer <i>In other industries</i>			
Realkapital i alt	61 719	141 129	220 062	70 388	65 409	16 256
Faste eiendommer, anlegg og skog	51 341	94 735	136 212	56 384	60 559	13 060
Av dette						
Andelseiers andel av boligselskapets ligningsverdi	9 460	127	5 951	10 297	13 262	1 196
Ligningsverdi av egen bolig	29 961	3 485	49 624	34 942	36 306	5 147
Driftsløsøre og andre eiendeler i næring	1 801	37 983	65 985	606	336	870
Innbo og løsøre	8 577	8 411	17 865	13 398	4 514	2 326
Brutto finanskapital i alt	87 274	144 615	247 977	67 855	132 067	43 827
Bankinnskudd	65 754	88 438	109 759	48 559	111 369	25 785
Ihendehaverobligasjoner	3 052	1 836	10 002	2 434	3 992	2 516
Utenlandske bankinnskudd og annen skattepliktig formue i utlandet	629	342	4 221	424	501	1 123
Aksjer i norske selskap, registrert i VPS ...	3 258	2 775	13 301	2 010	4 512	3 549
Aksjer i norske selskap, ikke registrert i VPS	5 244	3 627	31 261	5 601	3 145	6 017
Andre fordringer og annen formue	9 336	47 597	79 434	8 828	8 548	4 836
Bruttoformue	148 993	285 744	468 039	138 243	197 476	60 083
Gjeld	87 879	102 259	280 645	128 909	43 461	42 359
Nettoformue	61 113	183 486	187 394	9 334	154 015	17 724
Ikke skattepliktig i Norge						
Fast eiendom i utlandet	103	71	684	113	80	75
Gjeld til utenlandske fordringshavere	53	18	368	69	31	27
Antall kvinner 17 år og over	1 741 139	13 549	25 105	830 146	557 676	314 663

¹ For English translation, see appendix A.

52. Formuesregnskap for bosatte kvinner 17 år og over, etter sivilstand. Gjennomsnitt. 1995
Property account for resident females 17 years and over, by marital status. Average. 1995

Formuesregnskap <i>Property account</i> ¹	Alle kvinner <i>All females</i>	Sivilstand <i>Marital status</i>				
		Ugifte <i>Unmarried</i>	Gifte <i>Married</i>	Enker/ enkemenn <i>Widows/ widowers</i>	Skilte <i>Divorced</i>	Separerte <i>Separated</i>
Realkapital i alt	61 719	40 823	44 989	119 410	130 316	114 586
Faste eiendommer, anlegg og skog	51 341	33 519	33 307	110 662	115 434	99 608
Av dette						
Andelseiers andel av boligselskapets ligningsverdi	9 460	10 093	2 918	17 590	30 711	24 517
Ligningsverdi av egen bolig	29 961	17 803	18 165	71 022	69 922	61 249
Driftsløsøre og andre eiendeler i næring	1 801	834	2 481	1 344	1 660	2 286
Innbo og løsøre	8 577	6 470	9 200	7 404	13 222	12 692
Brutto finanskapital i alt	87 274	62 834	76 227	190 851	73 635	60 781
Bankinnskudd	65 754	50 013	54 531	153 875	48 715	38 237
Ihendehaverobligasjoner	3 052	1 868	2 673	6 634	3 578	2 952
Utenlandske bankinnskudd og annen skattepliktig formue i utlandet	629	262	728	817	1 085	211
Aksjer i norske selskap, registrert i VPS ..	3 258	1 994	2 815	7 636	2 806	4 639
Aksjer i norske selskap, ikke registrert i VPS	5 244	3 802	5 939	5 748	5 278	4 827
Andre fordringer og annen formue	9 336	4 894	9 542	16 141	12 173	9 914
Bruttoformue	148 993	103 658	121 216	310 261	203 951	175 366
Gjeld	87 879	105 678	63 199	47 098	214 718	231 110
Nettoformue	61 113	-2 020	58 017	263 163	-10 767	-55 744
Ikke skattepliktig i Norge						
Fast eiendom i utlandet	103	47	120	128	159	108
Gjeld til utenlandske fordringshavere	53	25	63	34	117	82
Antall kvinner 17 år og over	1 741 139	486 914	853 866	231 886	138 280	30 193

¹ For English translation, see appendix A.

53. Formuesregnskap for bosatte kvinner 17 år og over, etter bruttoinntekt. Gjennomsnitt. 1995
Property account for resident females 17 years and over, by size of gross income. Average. 1995

Formuesregnskap <i>Property account¹</i>	Alle kvinner <i>All females</i>	Bruttoinntekt <i>Gross income</i>						
		-49 999	50 000- 99 999	100 000- 199 999	200 000- 299 999	300 000- 399 999	400 000- 499 999	500 000-
Realkapital i alt	61 719	9 985	34 713	67 041	117 533	206 248	289 173	700 681
Faste eiendommer, anlegg og skog	51 341	7 727	31 256	55 899	95 641	167 238	232 960	532 504
Av dette								
Andelseiers andel av bolig- selskapets ligningsverdi	9 460	1 120	7 370	11 733	16 608	15 965	11 581	8 531
Ligningsverdi av egen bolig	29 961	3 417	18 562	33 302	58 590	98 568	124 518	168 747
Driftsløsøre og andre eiendeler i næring	1 801	767	688	1 421	2 520	8 297	15 426	90 736
Innbo og løsøre	8 577	1 492	2 769	9 721	19 372	30 713	40 787	77 442
Brutto finanskapital i alt	87 274	25 698	68 903	85 478	112 340	252 658	444 377	2 162 032
Bankinnskudd	65 754	20 424	61 817	70 599	82 346	154 655	231 972	633 466
Ihendehaverobligasjoner	3 052	950	1 128	2 358	4 605	14 195	31 706	156 631
Utenlandske bankinnskudd og annen skattepliktig formue i utlandet	629	158	181	308	625	3 775	6 040	64 247
Aksjer i norske selskap, registrert i VPS	3 258	1 025	1 339	2 019	4 578	13 182	32 337	230 461
Aksjer i norske selskap, ikke registrert i VPS	5 244	1 058	820	2 303	5 737	26 465	64 030	613 959
Andre fordringer og annen formue	9 336	2 083	3 619	7 891	14 450	40 387	78 292	463 268
Bruttoformue	148 993	35 683	103 616	152 519	229 874	458 906	733 550	2 862 713
Gjeld	87 879	33 235	35 119	90 506	191 026	295 519	376 628	786 940
Nettoformue	61 113	2 448	68 497	62 013	38 848	163 387	356 922	2 075 772
Ikke skattepliktig i Norge								
Fast eiendom i utlandet	103	27	41	87	161	473	830	4 736
Gjeld til utenlandske fordringshavere	53	12	20	39	116	312	506	1 281
Antall kvinner 17 år og over	1 741 139	299 320	498 784	632 818	261 129	34 286	8 265	6 537

¹ For English translation, see appendix A.

54. Formuesregnskap for bosatte kvinner 17 år og over, etter nettoformue. Gjennomsnitt. 1995
Property account for resident females 17 years and over, by size of net property. Average. 1995

Formuesregnskap <i>Property account</i> ¹	Alle kvinner <i>All females</i>	Nettoformue <i>Net property</i>							
		0 eller negativ <i>0 or negative</i>	1- 99 999	100 000- 199 999	200 000- 299 999	300 000- 499 999	500 000- 749 999	750 000- 999 999	1 000 000-
Realkapital i alt	61 719	53 106	20 471	76 850	115 324	154 615	200 996	241 705	467 353
Faste eiendommer, anlegg og skog	51 341	44 965	15 056	63 128	98 988	133 570	172 784	206 304	383 676
Av dette									
Andelseiers andel av bolig- selskapets ligningsverdi	9 460	12 029	4 412	13 482	13 970	12 936	12 387	11 553	11 201
Ligningsverdi av egen bolig	29 961	26 912	7 281	36 528	65 017	89 881	107 488	117 489	155 672
Driftsløsøre og andre eiendeler i næring	1 801	1 299	492	1 532	2 324	3 857	7 072	11 025	34 132
Innbo og løsøre	8 577	6 842	4 923	12 190	14 011	17 187	21 139	24 375	49 546
Bruttofinanskapital i alt	87 274	17 170	28 683	99 357	162 137	262 854	443 059	667 140	1 857 260
Bankinnskudd	65 754	12 513	24 072	85 801	140 750	225 276	367 336	529 028	925 916
Ihendehaverobligasjoner	3 052	486	554	2 176	3 765	7 210	14 156	24 237	115 923
Utenlandske bankinnskudd og annen skattepliktig formue i utlandet	629	69	40	145	261	607	1 510	3 067	41 165
Aksjer i norske selskap, registrert i VPS	3 258	267	370	1 252	2 282	4 226	9 225	17 428	192 468
Aksjer i norske selskap, ikke registrert i VPS	5 244	652	568	1 921	3 513	6 506	14 283	27 675	307 822
Andre fordringer og annen formue	9 336	3 184	3 079	8 062	11 566	19 029	36 548	65 705	273 966
Bruttoformue	148 993	70 276	49 154	176 207	277 460	417 468	644 055	908 845	2 324 614
Gjeld	87 879	192 253	18 212	32 281	32 625	33 895	39 715	49 341	166 858
Nettoformue	61 113	-121 977	30 942	143 925	244 836	383 573	604 340	859 504	2 157 755
Ikke skattepliktig i Norge									
Fast eiendom i utlandet	103	78	41	76	79	174	383	513	2134
Gjeld til utenlandske fordringshavere	53	112	9	16	18	37	39	131	152
Antall kvinner 17 år og over	1 741 139	641 558	655 801	184 573	95 493	87 089	40 576	16 396	19 653

¹ For English translation, see appendix A.

55. Formuesregnskap for bosatte kvinner 17 år og over, etter gjeld. Gjennomsnitt. 1995
Property account for resident females 17 years and over, by size of debt. Average. 1995

Formuesregnskap <i>Property account¹</i>	Alle kvinner		Gjeld Debt					
	<i>All females</i>	Ingen gjeld <i>No debt</i>	1- 99 999	100 000- 249 999	250 000- 499 999	500 000- 749 999	750 000- 999 999	1 000 000-
Realkapital i alt	61 719	30 502	50 558	88 167	151 921	206 488	273 637	707 686
Faste eiendommer, anlegg og skog	51 341	25 065	41 182	72 545	131 858	178 937	229 025	540 755
Av dette								
Andelseiers andel av boligselskapets ligningsverdi	9 460	513	11 666	21 901	35 452	31 094	22 464	12 543
Ligningsverdi av egen bolig	29 961	17 542	20 286	37 570	77 161	117 064	144 065	175 954
Driftsløsøre og andre eiendeler i næring innbo og løsøre	1 801	172	1 037	2 316	3 966	6 896	16 778	120 375
8 577	5 265	8 339	13 305	16 097	20 654	27 835	46 556	
Brutto finanskapital i alt	87 274	98 840	67 837	67 811	67 962	68 176	104 817	628 511
Bankinnskudd	65 754	80 853	49 684	48 071	44 296	38 456	42 859	142 705
Ihendehaverobligasjoner	3 052	2 939	3 134	3 007	2 424	2 730	4 965	23 289
Utenlandske bankinnskudd og annen skattepliktig formue i utlandet	629	464	513	410	412	492	1 433	34 469
Aksjer i norske selskap, registrert i VPS ..	3 258	2 825	3 063	3 157	2 189	1 972	4 925	90 771
Aksjer i norske selskap, ikke registrert i VPS	5 244	4 064	4 105	3 864	5 945	9 247	22 754	165 269
Andre fordringer og annen formue	9 336	7 694	7 339	9 302	12 697	15 279	27 882	172 006
Bruttoformue	148 993	129 342	118 395	155 978	219 884	274 664	378 454	1 336 197
Gjeld	87 879	-	34 345	165 086	358 419	598 991	848 376	1 704 720
Nettoformue	61 113	129 342	84 050	-9 108	-138 535	-324 327	-469 922	-368 523
Ikke skattepliktig i Norge								
Fast eiendom i utlandet	103	58	74	114	164	246	479	3 915
Gjeld til utenlandske fordringshavere	53	-	13	64	128	379	645	3 505
Antall kvinner 17 år og over	1 741 139	930 187	401 766	192 883	143 017	51 693	13 621	7 972

¹ For English translation, see appendix A.

56. Formuesregnskap for bosatte kvinner 17 år og over, etter kvartilfordelt bruttoinntekt. Gjennomsnitt. 1995
Property account for resident females 17 years and over. Gross income by quartile. Average. 1995

Formuesregnskap <i>Property account¹</i>	Alle kvinner <i>All females</i>	Bruttoinntekt <i>Gross income</i>				
		1. kvartil Under 63 013 <i>1 quartile Under 63 013</i>	2. kvartil <i>2 quartile</i> 63 013- 109 701	3. kvartil <i>3 quartile</i> 109 702- 178 034	4. kvartil <i>4 quartile</i> 178 035-	Siste 5 prosent <i>Last 5 per cent</i> 265 696-
Realkapital i alt	61 719	10 487	45 499	64 615	126 272	231 646
Faste eiendommer, anlegg og skog	51 341	8 236	41 063	53 970	102 093	185 196
Av dette						
Andelseiers andel av boligselskapets ligningsverdi	9 460	1 245	9 890	11 200	15 506	15 839
Ligningsverdi av egen bolig	29 961	3 825	24 513	32 086	59 420	98 104
Driftsløsøre og andre eiendeler i næring	1 801	688	830	1 435	4 249	13 595
Innbo og løsøre	8 577	1 563	3 606	9 210	19 930	32 854
Brutto finanskapital i alt	87 274	31 713	79 251	85 938	152 191	374 570
Bankinnskudd	65 754	26 640	70 640	71 336	94 396	179 665
Ihendehaverobligasjoner	3 052	902	1 388	2 287	7 630	23 848
Utenlandske bankinnskudd og annen skattepliktig formue i utlandet	629	136	223	289	1 869	7 364
Aksjer i norske selskap, registrert i VPS ..	3 258	1 091	1 383	2 031	8 529	28 271
Aksjer i norske selskap, ikke registrert i VPS	5 244	936	945	2 237	16 858	67 682
Andre fordringer og annen formue	9 336	2 008	4 671	7 758	22 908	67 741
Bruttoformue	148 993	42 200	124 750	150 553	278 463	606 215
Gjeld	87 879	28 861	44 448	83 211	194 996	319 175
Nettoformue	61 113	13 339	80 302	67 342	83 466	287 040
Ikke skattepliktig i Norge						
Fast eiendom i utlandet	103	32	43	84	254	712
Gjeld til utenlandske fordringshavere	53	13	22	36	141	337
Antall kvinner 17 år og over	1 741 139	435 266	435 302	435 283	435 288	87 058

¹ For English translation, see appendix A.

57. Formuesregnskap for bosatte kvinner 17 år og over, etter kvartilfordelt nettoformue. Gjennomsnitt. 1995
Property account for resident females 17 years and over. Net property by quartile. Average. 1995

Formuesregnskap <i>Property account¹</i>	Alle kvinner <i>All females</i>	Nettoformue <i>Net property</i>				
		1. kvartil Under ÷13 250 <i>1 quartile Under ÷13 250</i>	2. kvartil <i>2 quartile</i> ÷13 250- 11 589	3. kvartil <i>3 quartile</i> 11 590- 103 305	4. kvartil <i>4 quartile</i> 103 306-	Siste 5 prosent <i>Last 5 per cent</i> 462 960-
Realkapital i alt	61 719	74 874	6 389	28 986	136 627	266 133
Faste eiendommer, anlegg og skog	51 341	63 783	4 610	21 467	115 503	224 507
Av dette						
Andelseiers andel av boligselskapets ligningsverdi	9 460	17 018	1 372	6 217	13 234	12 098
Ligningsverdi av egen bolig	29 961	38 265	2 497	10 347	68 734	119 563
Driftsløsøre og andre eiendeler i næring ...	1 801	1 816	180	681	4 525	13 691
Innbo og løsøre	8 577	9 274	1 598	6 838	16 599	27 935
Brutto finanskapital i alt	87 274	23 084	5 870	41 028	279 112	792 017
Bankinnskudd	65 754	16 687	4 795	34 472	207 060	514 300
Ihendehaverobligasjoner	3 052	652	131	802	10 623	38 569
Utenlandske bankinnskudd og annen skattepliktig formue i utlandet	629	98	8	56	2 354	10 762
Aksjer i norske selskap, registrert i VPS	3 258	363	79	526	12 066	51 754
Aksjer i norske selskap, ikke registrert i VPS	5 244	900	138	808	19 131	82 412
Andre fordringer og annen formue	9 336	4 385	719	4 364	27 877	94 220
Bruttoformue	148 993	97 958	12 259	70 013	415 739	1 058 151
Gjeld	87 879	276 771	11 054	23 587	40 108	69 867
Nettoformue	61 113	-178 814	1 205	46 427	375 631	988 283
Ikke skattepliktig i Norge						
Fast eiendom i utlandet	103	99	30	50	234	800
Gjeld til utenlandske fordringshavere	53	162	5	12	33	86
Antall kvinner 17 år og over	1 741 139	435 281	435 282	435 289	435 287	87 058

¹ For English translation, see appendix A.

58. Formuesregnskap for bosatte menn 17 år og over, etter fylke. Gjennomsnitt. 1995
Property account for resident males 17 years and over, by county. Average. 1995

Formuesregnskap Property account ¹	Hele landet The whole country	Fylke County						
		Østfold	Akershus	Oslo	Hedmark	Oppland	Buskerud	
Realkapital i alt	200 709	218 692	249 066	166 009	232 147	222 170	229 950	
Faste eiendommer, anlegg og skog	151 524	166 228	198 880	130 123	173 995	160 654	179 659	
Av dette								
Andelseiers andel av boligselskapets ligningsverdi	9 591	10 435	9 884	27 410	6 766	3 259	11 398	
Ligningsverdi av egen bolig	96 487	105 735	139 359	68 407	100 221	90 233	108 105	
Driftsløsøre og andre eiendeler i næring ...	15 600	16 624	10 285	4 445	26 711	29 881	16 502	
Innbo og løsøre	33 586	35 840	39 900	31 441	31 441	31 634	33 789	
Brutto finanskapital i alt	157 504	127 177	188 204	249 521	132 994	144 961	166 204	
Bankinnskudd	89 464	75 684	91 314	96 650	90 346	97 364	93 067	
Ihendehaverobligasjoner	5 355	5 197	9 831	12 841	3 063	3 575	4 763	
Utenlandske bankinnskudd og annen skattepliktig formue i utlandet	1 717	700	3 214	7 228	347	225	816	
Aksjer i norske selskap, registrert i VPS	10 826	5 068	19 562	34 699	3 928	4 055	14 594	
Aksjer i norske selskap, ikke registrert i VPS	19 928	12 794	29 082	48 591	9 016	11 020	18 600	
Andre fordringer og annen formue	30 214	27 734	35 200	49 511	26 294	28 723	34 362	
Bruttoformue	358 213	345 869	437 270	415 530	365 141	367 132	396 154	
Gjeld	264 634	242 720	319 318	296 005	222 287	221 282	277 161	
Nettoformue	93 579	103 149	117 952	119 525	142 853	145 850	118 992	
Ikke skattepliktig i Norge								
Fast eiendom i utlandet	269	460	562	493	235	123	249	
Gjeld til utenlandske fordringshavere	170	358	295	318	82	96	147	
Antall menn 17 år og over	1 667 263	92 878	165 045	185 001	73 512	72 359	88 287	
		Fylke County						
		Vestfold	Telemark	Aust- Agder	Vest- Agder	Rogaland	Hordaland	Sogn og Fjordane
Realkapital i alt	230 038	197 185	196 418	221 805	181 587	180 355	216 408	
Faste eiendommer, anlegg og skog	181 866	147 882	146 209	171 670	129 855	137 390	156 609	
Av dette								
Andelseiers andel av boligselskapets ligningsverdi	8 627	7 530	1 452	4 821	4 551	12 639	4 160	
Ligningsverdi av egen bolig	126 236	95 343	102 627	118 934	80 119	94 037	86 254	
Driftsløsøre og andre eiendeler i næring ...	13 039	13 659	14 058	13 335	15 721	9 739	27 204	
Innbo og løsøre	35 133	35 645	36 151	36 800	36 012	33 226	32 595	
Brutto finanskapital i alt	155 622	130 940	135 859	153 780	163 763	142 863	174 680	
Bankinnskudd	83 699	85 214	85 535	97 338	98 182	84 434	120 266	
Ihendehaverobligasjoner	7 707	3 193	3 205	3 944	4 887	5 376	2 389	
Utenlandske bankinnskudd og annen skattepliktig formue i utlandet	1 767	449	2 504	1 521	1 181	1 000	319	
Aksjer i norske selskap, registrert i VPS	10 459	5 734	4 461	5 915	9 375	7 226	3 590	
Aksjer i norske selskap, ikke registrert i VPS	19 026	12 930	13 341	15 938	18 789	19 655	13 592	
Andre fordringer og annen formue	32 964	23 419	26 813	29 124	31 348	25 171	34 524	
Bruttoformue	385 660	328 125	332 277	375 585	345 350	323 218	391 088	
Gjeld	281 846	236 451	244 850	261 387	288 805	263 960	231 831	
Nettoformue	103 814	91 674	87 428	114 198	56 544	59 258	159 258	
Ikke skattepliktig i Norge								
Fast eiendom i utlandet	301	129	141	537	152	197	66	
Gjeld til utenlandske fordringshavere	218	87	106	279	130	109	52	
Antall menn 17 år og over	77 390	63 051	38 003	55 639	131 274	160 031	41 809	

¹ For English translation, see appendix A.

58. Formuesregnskap for bosatte menn 17 år og over, etter fylke. Gjennomsnitt. 1995
(forts.) *Property account for resident males 17 years and over, by county. Average. 1995*

Formuesregnskap <i>Property account'</i>	Fylke <i>County</i>					
	Møre og Romsdal	Sør- Trøndelag	Nord- Trøndelag	Nordland	Troms	Finnmark
Realkapital i alt	211 294	173 871	189 788	179 397	165 963	155 467
Faste eiendommer, anlegg og skog	159 761	130 132	126 446	128 913	118 935	100 874
Av dette						
Andelseiers andel av boligselskapets ligningsverdi	4 318	11 324	1 557	4 266	4 531	2 101
Ligningsverdi av egen bolig	111 493	80 353	71 875	86 677	79 386	64 098
Driftsløsøre og andre eiendeler i næring	18 867	16 315	32 034	19 357	16 693	24 097
Innbo og løsøre	32 666	27 425	31 308	31 127	30 335	30 497
Brutto finanskapital i alt	149 897	133 981	122 928	111 592	112 998	90 603
Bankinnskudd	92 237	88 494	85 725	78 920	77 465	63 428
Ihendehaverobligasjoner	2 593	2 463	1 277	1 011	2 045	1 368
Utenlandske bankinnskudd og annen skattepliktig formue i utlandet	204	692	288	178	349	158
Aksjer i norske selskap, registrert i VPS	7 124	4 574	2 563	4 493	2 672	1 348
Aksjer i norske selskap, ikke registrert i VPS	19 224	15 036	8 326	8 076	11 114	6 842
Andre fordringer og annen formue	28 515	22 721	24 750	18 913	19 353	17 458
Bruttoformue	361 191	307 852	312 717	290 989	278 961	246 070
Gjeld	240 870	263 623	251 269	241 060	241 548	217 132
Nettoformue	120 321	44 229	61 448	49 929	37 413	28 938
Ikke skattepliktig i Norge						
Fast eiendom i utlandet	140	194	124	62	131	56
Gjeld til utenlandske fordringshavere	87	153	102	51	62	40
Antall menn 17 år og over	92 314	98 506	49 333	93 466	58 752	30 613

¹ For English translation, see appendix A.

59. Formuesregnskap for bosatte menn 17 år og over, etter alder. Gjennomsnitt. 1995
Property account for resident males 17 years and over, by age. Average. 1995

Formuesregnskap <i>Property account'</i>	Alle menn <i>All males</i>	Alder <i>Age</i>						
		17-24	25-34	35-44	45-54	55-66	67-79	80-
Realkapital i alt	200 709	16 070	124 176	258 904	324 581	302 667	201 229	106 029
Faste eiendommer, anlegg og skog	151 524	8 148	86 782	191 378	243 539	232 639	168 114	97 996
Av dette								
Andelseiers andel av boligselskapets ligningsverdi	9 591	1 636	10 416	10 792	10 341	11 138	12 793	11 054
Ligningsverdi av egen bolig	96 487	3 888	56 808	130 790	152 537	136 517	107 316	64 857
Driftsløsøre og andre eiendeler i næring	15 600	1 734	12 333	23 979	27 763	21 810	4 344	794
Innbo og løsøre	33 586	6 187	25 060	43 547	53 279	48 218	28 771	7 239
Brutto finanskapital i alt	157 504	32 037	66 617	130 483	201 857	273 270	289 227	272 730
Bankinnskudd	89 464	23 188	37 138	60 227	90 765	146 373	207 501	221 499
Ihendehaverobligasjoner	5 355	1 376	1 873	3 362	6 391	9 833	11 731	10 252
Utenlandske bankinnskudd og annen skattepliktig formue i utlandet	1 717	54	469	1 825	2 839	3 281	2 250	2 239
Aksjer i norske selskap, registrert i VPS	10 826	1 156	4 207	10 382	13 816	22 702	16 604	14 152
Aksjer i norske selskap, ikke registrert i VPS	19 928	3 571	10 497	24 085	35 602	32 300	16 617	8 118
Andre fordringer og annen formue	30 214	2 693	12 432	30 602	52 444	58 782	34 524	16 469
Bruttoformue	358 213	48 107	190 793	389 387	526 438	575 937	490 456	378 759
Gjeld	264 634	57 936	313 499	451 854	394 388	211 277	67 294	24 951
Nettoformue	93 579	-9 829	-122 706	-62 467	132 050	364 659	423 162	353 808
Ikke skattepliktig i Norge								
Fast eiendom i utlandet	269	7	79	168	501	715	306	111
Gjeld til utenlandske fordringshavere	170	5	71	165	369	353	86	76
Antall menn 17 år og over	1 667 263	242 732	344 690	319 628	289 349	217 671	194 694	58 499

¹ For English translation, see appendix A.

60. Formuesregnskap for bosatte menn 17 år og over, etter sosioøkonomisk status. Gjennomsnitt. 1995
Property account for resident males 17 years and over, by socio-economic status. Average. 1995

Formuesregnskap Property account ¹	Sosioøkonomisk status Socio-economic status					Andre Others
	Alle menn All males	Selvstendig næringsdrivende Self-employed		Ansatte Employees	Pensjonister og trygdede Pensioners and insurance recipients	
		I primær- næringer In agriculture, forestry and fishing	I andre næringer In other industries			
Realkapital i alt	200 709	636 800	529 255	207 841	158 965	39 236
Faste eiendommer, anlegg og skog	151 524	381 477	341 711	160 559	133 018	30 707
Av dette						
Andelseiers andel av boligselskapets ligningsverdi	9 591	394	7 032	10 995	12 155	1 539
Ligningsverdi av egen bolig	96 487	35 427	148 945	117 236	89 635	10 627
Driftsløsøre og andre eiendeler i næring	15 600	219 183	144 047	4 078	2 712	3 820
Innbo og løsøre	33 586	36 139	43 497	43 203	23 235	4 708
Brutto finanskapital i alt	157 504	293 041	480 359	128 965	210 183	55 777
Bankinnskudd	89 464	177 031	149 610	65 744	162 073	28 759
Ihendehaverobligasjoner	5 355	3 719	11 218	4 513	8 109	2 654
Utenlandske bankinnskudd og annen skattepliktig formue i utlandet	1 717	374	6 435	1 798	965	1 398
Aksjer i norske selskap, registrert i VPS ..	10 826	9 592	68 741	8 500	9 386	4 774
Aksjer i norske selskap, ikke registrert i VPS	19 928	8 772	62 688	24 131	8 911	8 618
Andre fordringer og annen formue	30 214	93 552	181 667	24 280	20 739	9 574
Bruttoformue	358 213	929 840	1 009 614	336 806	369 148	95 013
Gjeld	264 634	540 164	744 262	325 921	77 906	100 032
Nettoformue	93 579	389 677	265 352	10 885	291 241	-5 019
Ikke skattepliktig i Norge						
Fast eiendom i utlandet	269	157	914	252	223	237
Gjeld til utenlandske fordringshavere	170	106	702	173	83	143
Antall menn 17 år og over	1 667 263	45 659	71 151	960 008	377 582	212 863

¹ For English translation, see appendix A.

61. Formuesregnskap for bosatte menn 17 år og over, etter sivilstand. Gjennomsnitt. 1995
Property account for resident males 17 years and over, by marital status. Average. 1995

Formuesregnskap <i>Property account¹</i>	Alle menn <i>All males</i>	Sivilstand <i>Marital status</i>				
		Ugifte <i>Unmarried</i>	Gifte <i>Married</i>	Enker/enkemenn <i>Widows/widowers</i>	Skilte <i>Divorced</i>	Separerte <i>Separated</i>
Realkapital i alt	200 709	76 843	297 246	162 080	167 084	185 265
Faste eiendommer, anlegg og skog	151 524	51 764	228 033	134 574	126 776	140 551
Av dette						
Andelseiers andel av boligselskapets ligningsverdi	9 591	7 188	10 277	13 991	14 379	13 483
Ligningsverdi av egen bolig	96 487	28 586	149 332	85 104	74 968	84 403
Driftsløsøre og andre eiendeler i næring	15 600	8 562	21 731	5 528	12 144	16 155
Innbo og løsøre	33 586	16 517	47 483	21 979	28 165	28 560
Brutto finanskapital i alt	157 504	83 913	208 074	258 937	128 809	154 247
Bankinnskudd	89 464	59 877	109 262	199 950	60 397	45 334
Ihendehaverobligasjoner	5 355	2 594	7 159	10 411	4 655	4 208
Utenlandske bankinnskudd og annen skattepliktig formue i utlandet	1 717	651	2 611	1 395	1 060	1 164
Aksjer i norske selskap, registrert i VPS Aksjer i norske selskap, ikke registrert i VPS	10 826	3 477	14 552	13 851	11 503	48 090
Andre fordringer og annen formue	19 928	7 116	29 121	9 663	24 085	23 233
Andre fordringer og annen formue	30 214	10 198	45 369	23 666	27 110	32 218
Bruttoformue	358 213	160 757	505 320	421 018	295 893	339 512
Gjeld	264 634	161 541	338 346	75 508	325 068	387 147
Nettoformue	93 579	-785	166 975	345 510	-29 175	-47 634
Ikke skattepliktig i Norge						
Fast eiendom i utlandet	269	66	401	163	284	830
Gjeld til utenlandske fordringshavere ..	170	46	248	49	212	554
Antall menn 17 år og over	1 667 263	615 615	855 440	53 207	113 522	29 479

¹ For English translation, see appendix A.

62. Formuesregnskap for bosatte menn 17 år og over, etter bruttoinntekt. Gjennomsnitt. 1995
Property account for resident males 17 years and over, by size of gross income. Average. 1995

Formuesregnskap <i>Property account¹</i>	Alle menn <i>All males</i>	Bruttoinntekt <i>Gross income</i>						
		-49 999	50 000- 99 999	100 000- 199 999	200 000- 299 999	300 000- 399 999	400 000- 499 999	500 000-
Realkapital i alt	200 709	15 566	66 318	149 427	234 978	326 517	409 027	712 612
Faste eiendommer, anlegg og skog	151 524	10 219	51 902	113 770	178 276	244 197	304 856	532 972
Av dette								
Andelseiers andel av bolig- selskapets ligningsverdi	9 591	1 351	5 211	10 806	12 629	12 319	9 830	6 291
Ligningsverdi av egen bolig	96 487	4 662	32 600	72 307	122 773	163 399	197 099	251 559
Driftsløsøre og andre eiendeler i næring ...	15 600	2 946	6 987	12 582	14 815	23 916	32 102	68 128
Innbo og løsøre	33 586	2 401	7 428	23 074	41 886	58 404	72 069	111 513
Brutto finanskapital i alt	157 504	27 106	73 758	112 615	110 683	181 148	283 065	1 294 049
Bankinnskudd	89 464	20 047	62 903	91 245	77 538	108 632	146 540	342 372
Ihendehaverobligasjoner	5 355	1 316	1 040	2 255	3 284	7 255	12 730	56 640
Utenlandske bankinnskudd og annen skattepliktig formue								
i utlandet	1 717	228	303	199	347	1 110	2 111	33 309
Aksjer i norske selskap, registrert i VPS	10 826	1 225	1 867	2 905	3 641	8 415	16 033	180 804
Aksjer i norske selskap, ikke registrert i VPS	19 928	1 377	1 461	2 867	6 640	17 779	39 591	344 277
Andre fordringer og annen formue	30 214	2 913	6 183	13 145	19 233	37 957	66 060	336 647
Bruttoformue	358 213	42 672	140 075	262 042	345 660	507 665	692 091	2 006 661
Gjeld	264 634	72 596	79 756	159 370	318 409	446 740	557 856	962 723
Nettoformue	93 579	-29 924	60 320	102 672	27 252	60 925	134 235	1 043 938
Ikke skattepliktig i Norge								
Fast eiendom i utlandet	269	53	122	107	179	347	544	2 765
Gjeld til utenlandske fordringshavere	170	53	92	76	117	246	426	1 396
Antall menn 17 år og over	1 667 263	189 124	190 058	483 179	505 111	171 868	62 847	65 076

¹ For English translation, see appendix A.

63. Formuesregnskap for bosatte menn 17 år og over, etter nettoformue. Gjennomsnitt. 1995
Property account for resident males 17 years and over, by size of net property. Average. 1995

Formuesregnskap <i>Property account</i> ¹	Alle menn <i>All males</i>	Nettoformue <i>Net property</i>							
		0 eller negativ <i>0 or negative</i>	1-99 999	100 000-199 999	200 000-299 999	300 000-499 999	500 000-749 999	750 000-999 999	1 000 000-
Realkapital i alt	200 709	156 005	84 768	191 637	240 067	294 992	365 110	440 472	752 975
Faste eiendommer, anlegg og skog	151 524	120 929	60 744	145 445	184 553	222 867	269 150	318 534	555 109
Av dette									
Andelseiers andel av bolig-selskapets ligningsverdi	9 591	11 084	6 464	12 331	10 688	8 836	7 477	6 466	5 190
Ligningsverdi av egen bolig ..	96 487	85 429	41 745	102 117	131 103	150 936	160 515	160 905	194 596
Driftsløsøre og andre eiendeler i næring	15 600	9 665	5 091	11 509	14 266	21 205	35 893	57 388	94 712
Innbo og løsøre	33 586	25 412	18 933	34 683	41 249	50 921	60 067	64 551	103 155
Bruttoformue	157 504	35 506	37 578	86 432	123 508	202 008	360 699	565 870	2 016 753
Bankinnskudd	89 464	19 220	27 242	63 309	92 590	153 408	268 373	405 769	795 250
Ihendehaverobligasjoner	5 355	797	998	2 040	2 671	4 832	10 501	18 447	89 185
Utenlandske bankinnskudd og annen skattepliktig formue i utlandet	1 717	377	121	286	353	481	1 001	2 190	38 784
Aksjer i norske selskap, registrert i VPS	10 826	1 236	860	2 088	3 124	5 325	11 160	19 761	239 590
Aksjer i norske selskap, ikke registrert i VPS	19 928	3 308	1 816	4 086	5 746	9 551	19 873	36 534	426 935
Andre fordringer og annen formue	30 214	10 568	6 542	14 623	19 024	28 411	49 790	83 168	427 009
Bruttoformue	358 213	191 511	122 346	278 069	363 575	497 000	725 809	1 006 343	2 769 729
Gjeld	264 634	435 514	88 311	130 317	116 007	108 568	117 269	145 291	343 434
Nettoformue	93 579	-244 003	34 035	147 752	247 568	388 433	608 540	861 051	2 426 295
Ikke skattepliktig i Norge									
Fast eiendom i utlandet	269	183	95	140	178	244	507	435	2 532
Gjeld til utenlandske fordringshavere	170	287	39	56	60	66	79	91	334
Antall menn 17 år og over	1 667 263	755 486	323 308	151 258	115 419	142 169	82 916	39 537	57 170

¹ For English translation, see appendix A.

64. Formuesregnskap for bosatte menn 17 år og over, etter gjeld. Gjennomsnitt. 1995
Property account for resident males 17 years and over, by size of debt. Average. 1995

Formuesregnskap <i>Property account¹</i>	Alle menn <i>All males</i>	Gjeld <i>Debt</i>						
		Ingen gjeld <i>No debt</i>	1- 99 999	100 000- 249 999	250 000- 499 999	500 000- 749 999	750 000- 999 999	1 000 000-
Realkapital i alt	200 709	105 040	113 475	173 441	246 158	307 587	384 352	789 134
Faste eiendommer, anlegg og skog	151 524	82 404	84 477	128 946	189 423	237 616	287 870	562 124
Av dette								
Andelseiers andel av boligselskapets ligningsverdi	9 591	802	9 024	13 554	17 707	14 787	10 605	6 396
Ligningsverdi av egen bolig	96 487	63 908	50 095	83 491	130 382	167 109	186 689	206 621
Driftsløsøre og andre eiendeler i næring	15 600	1 057	5 699	9 715	14 805	23 129	42 400	150 979
Innbo og løsøre	33 586	21 579	23 299	34 781	41 930	46 842	54 083	76 032
Brutto finanskapital i alt	157 504	210 090	131 182	110 641	99 530	101 103	126 826	578 110
Bankinnskudd	89 464	150 484	83 118	66 040	53 046	46 136	51 145	119 271
Ihendehaverobligasjoner	5 355	7 051	4 995	4 299	3 279	2 876	3 703	17 584
Utenlandske bankinnskudd og annen skattepliktig formue i utlandet	1 717	1 334	727	583	1 439	836	1 383	18 636
Aksjer i norske selskap, registrert i VPS ..	10 826	11 167	10 481	5 489	4 740	5 175	7 065	78 441
Aksjer i norske selskap, ikke registrert i VPS	19 928	17 497	14 011	12 521	13 319	17 430	22 562	134 175
Andre fordringer og annen formue	30 214	22 558	17 850	21 710	23 707	28 651	40 967	210 003
Bruttoformue	358 213	315 131	244 657	284 082	345 688	408 690	511 177	1 367 244
Gjeld	264 634	-	38 987	169 605	366 112	610 210	855 425	1 768 899
Nettoformue	93 579	315 131	205 670	114 478	-20 424	-201 520	-344 248	-401 656
Ikke skattepliktig i Norge								
Fast eiendom i utlandet	269	177	154	160	220	259	405	2 109
Gjeld til utenlandske fordringshavere	170	-	13	65	172	242	419	2 200
Antall menn 17 år og over	1 667 263	443 215	368 811	267 217	284 756	166 846	72 098	64 320

¹ For English translation, see appendix A.

65. Formuesregnskap for bosatte menn 17 år og over, etter kvartilfordelt bruttoinntekt. Gjennomsnitt. 1995
Property account for resident males 17 years and over. Gross income by quartile. Average. 1995

Formuesregnskap <i>Property account'</i>	Alle menn <i>All males</i>	Bruttoinntekt <i>Gross income</i>				
		1. kvartil Under 107 407 <i>1 quartile Under 107 407</i>	2. kvartil <i>2 quartile</i> 107 407- 195 068	3. kvartil <i>3 quartile</i> 195 069- 268 164	4. kvartil <i>4 quartile</i> 268 165-	Siste 5 prosent <i>Last 5 per cent</i> 461 610-
Realkapital i alt	200 709	46 243	151 275	220 024	385 295	652 939
Faste eiendommer, anlegg og skog	151 524	35 422	114 936	167 182	288 555	488 107
Av dette						
Andelseiers andel av bolig- selskapets ligningsverdi	9 591	3 835	10 891	12 409	11 228	6 809
Ligningsverdi av egen bolig	96 487	21 568	72 690	115 176	176 513	241 888
Driftsløsøre og andre eiendeler i næring	15 600	5 195	12 948	13 845	30 411	60 884
Innbo og løsøre	33 586	5 626	23 390	38 997	66 329	103 949
Brutto finanskapital i alt	157 504	54 377	115 204	103 657	356 776	1 082 470
Bankinnskudd	89 464	45 104	93 255	74 706	144 790	302 110
Ihendehaverobligasjoner	5 355	1 184	2 315	2 903	15 016	47 592
Utenlandske bankinnskudd og annen skattepliktig formue i utlandet	1 717	256	200	278	6 136	26 619
Aksjer i norske selskap, registrert i VPS	10 826	1 528	3 084	3 121	35 568	145 584
Aksjer i norske selskap, ikke registrert i VPS	19 928	1 404	2 917	5 361	70 030	279 622
Andre fordringer og annen formue	30 214	4 901	13 432	17 288	85 236	280 942
Bruttoformue	358 213	100 620	266 478	323 681	742 071	1 735 409
Gjeld	264 634	77 884	159 691	297 140	523 817	882 434
Nettoformue	93 579	22 736	106 788	26 540	218 254	852 975
Ikke skattepliktig i Norge						
Fast eiendom i utlandet	269	83	114	138	742	2 312
Gjeld til utenlandske fordringshavere	170	69	80	100	430	1 206
Antall menn 17 år og over	1 667 263	416 815	416 811	416 820	416 817	83 365

¹ For English translation, see appendix A.

66. Formuesregnskap for bosatte menn 17 år og over, etter kvartilfordelt nettoformue. Gjennomsnitt. 1995
Property account for resident males 17 years and over. Net property by quartile. Average. 1995

Formuesregnskap Property account ¹	Alle menn All males	Nettoformue Net property				
		1. kvartil Under ÷128 482 1 quartile Under ÷128 482	2. kvartil 2 quartile ÷128 482- 6 499	3. kvartil 3 quartile 6 500- 215 786	4. kvartil 4 quartile 215 787-	Siste 5 prosent Last 5 per cent 816 553-
Realkapital i alt	200 709	207 260	79 580	142 082	373 915	658 466
Faste eiendommer, anlegg og skog	151 524	163 636	58 385	105 430	278 643	483 169
Av dette						
Andelseiers andel av boligselskapets ligningsverdi	9 591	14 056	6 339	9 744	8 225	5 548
Ligningsverdi av egen bolig	96 487	115 572	41 237	73 417	155 721	184 189
Driftsløsøre og andre eiendeler i næring	15 600	13 143	4 618	8 514	36 125	84 109
Innbo og løsøre.....	33 586	30 480	16 577	28 138	59 147	91 188
Brutto finanskapital i alt	157 504	43 145	22 866	64 112	499 889	1 571 302
Bankinnskudd	89 464	21 222	14 796	46 780	275 057	679 458
Ihendehaverobligasjoner.....	5 355	872	615	1 583	18 349	67 397
Utenlandske bankinnskudd og annen skattepliktig formue i utlandet.....	1 717	609	77	210	5 973	27 347
Aksjer i norske selskap, registrert i VPS	10 826	1 650	627	1 527	39 498	171 014
Aksjer i norske selskap, ikke registrert i VPS	19 928	4 519	1 561	3 076	70 556	305 151
Andre fordringer og annen formue.....	30 214	14 273	5 190	10 938	90 455	320 935
Bruttoformue	358 213	250 405	102 446	206 194	873 803	2 229 768
Gjeld	264 634	653 615	141 113	116 395	147 414	282 657
Nettoformue.....	93 579	-403 211	-38 667	89 799	726 390	1 947 111
Ikke skattepliktig i Norge						
Fast eiendom i utlandet.....	269	266	77	122	613	1 864
Gjeld til utenlandske fordringshavere.....	170	464	58	51	105	252
Antall menn 17 år og over.....	1 667 263	416 814	416 813	416 818	416 818	83 364

¹ For English translation, see appendix A.

Engelsk oversettelse av tabeller og forspalter*English translation of table heads and columns***Sosioøkonomisk status**

Selvstendig næringsdrivende i primærnæringer
 Selvstendig næringsdrivende i andre næringer
 Ansatte
 Pensjonister og trygdede
 Andre

Socio-economic status

Employers and self-employed in agriculture forestry and fishing
 Employers and self-employed in other industries
 Employees
 Pensioners and insurance recipients
 Others (economically inactive)

Sivilstand

Ugift
 Gift
 Enke/enkemann
 Skilte
 Separerte

Marital status

Unmarried
 Married
 Widow/widower
 Divorced
 Separated

Selvangivelsesregnskap

Bruttoinntekt
 Lønn
 Tjenestepensjon o.l.
 Ytelser fra folketrygden
 Næringsinntekt av jordbruk skogbruk og fiske inkl. skattepliktige sykepenger i næringsvirksomhet
 Annen næringsinntekt inkl. skattepliktige sykepenger i næringsvirksomhet
 Renter av bankinnskudd o.l.
 Aksjeutbytte inkl. godtgjørelse¹
 Aksjeutbytte inkl. utenlandsk aksjeutbytte
 Avkastning på sparedelen
 Inntekt av prosentlignet boligeiendom
 Annen inntekt av fast eiendom
 Mottatte bidrag, livrenter barnepensjon o.l.
 Andre inntekter
 Korreksjon

Tax return account

Gross income
 Wages and salaries
 Private pension and life insurance benefit
 Social security benefits

 Net entrepreneurial income from agriculture, forestry, fishing
 Other net entrepreneurial income

 Interest received
 Share dividends included received foreign dividend¹
 Share dividends received, foreign share dividends included
 Profit from life insurance received
 Imputed income of owner occupied dwellings and holiday house
 Other property income, net

 Alimonies etc.
 Other income
 Correction

Fradrag

Minstefradrag
 Reiseutgifter
 Pensjonspremie

 Fagforeningskontingent
 Foreldrefradrag

Total deductions

Minimum deductions
 Travelling expenses
 Contribution to private and public pension schemes (job related)
 Union subscriptions
 Parents' deduction

¹ Godtgjørelse finnes ikke i 1995.

¹ *Special tax relief on dividends is not included in 1995.*

Underskudd i næring, inkl. tidligere års underskudd	Entrepreneurial deficit included previous years deficit
Underholdsbidrag, kårtytelser	Maintenance, etc.
Premie for egen pensjonsforsikring	Private pension scheme premiums
Gjeldsrenter	Interest paid
Andelseiers andel av fradragberettigede utgifter i boligselskap	Part of deductible expenses in building societies
Andre fradrag	Other deductions
Korreksjon	Correction
Alminnelig inntekt	Ordinary income
-Særfradrag	-Special deductions (old-age, handic. etc.)
Grunnlag for beregning av kommune- og fellesskatt	Basis for calculation of municipal tax and contribution to the Tax Equalization Fund
Sum bruttoskatt	Sum gross taxes
Sum fradrag i skatt	Tax deductions
Nettoskatt	Net taxes
Antall personer 17 år og over	Number of persons 17 years and over
Formuesregnskap	Property account
Realkapital i alt	Total real capital
Faste eiendommer anlegg og skog	Real properties
Av dette: Andelseiers andel av boligselskapets ligningsverdi ²	Of this: Property of dwelling in housing societies ²
Ligningsverdi av egen bolig	Property of dwelling
Driftsløsøre og andre eiendeler i næring	Production capital and other properties in industry
Innbo og løsøre	House contents and movables
Brutto finanskapital i alt	Gross financial capital
Bankinnskudd	Bank deposits
Ihendehaverobligasjoner	Bearer bonds
Utenlandske bankinnskudd og annen skattepl. formue i utlandet	Foreign bank deposits and other foreign taxable property
Aksjer i norske selskap registrert i VPS ³	Shares in Norwegian companies registered in VPS ³
Aksjer i norske selskap ikke registrert i VPS	Shares in Norwegian companies not registered in VPS
Andre fordringer og annen formue	Other claims and other properties
Bruttoformue	Gross property
Gjeld	Debt
Nettoformue	Net property
Ikke skattepliktig i Norge	Not taxable in Norway
Fast eiendom i utlandet	Real property abroad
Gjeld til utenlandske fordringshavere	Debt to foreign creditors

² Denne posten er ikke spesifisert for 1993 og 1994. ³ I 1993 finnes bare sum totalt for aksjer i norske selskap.

² Not specified 1993 and 1994. ³ Not specified 1993, only total shares in Norwegian companies available.

Tidligere utgitt på emneområdet

Previously issued on the subject

Norges offisielle statistikk (NOS)

Official Statistics of Norway

Inntekts- og formuesstatistikk

Income and Property Statistics

B 948 1988

C 70 1982, 1984-1990

Selvangivelsesstatistikk

Tax Return Statistics

C 396 1993-94

Ukens statistikk

Selvangivelsesstatistikk:

Nr. 22/95 Betydelige forskjeller i ligningsverdi på eneboliger: Asker på topp, Berlevåg i bunnen

Nr. 12/96 Mindre renteinntekter - økt aksjeutbytte

Nr. 48/96 Pensjonistene fikk mindre renteinntekter

Nr. 50/96 Fortsatt økning i aksjeutbytte

Nr. 12/97 Færre med fradrag for egen pensjonsforsikring

Inntekts- og formuesundersøkelsen for husholdninger:

Nr. 39/95 Rentenedgang gav barnefamilier solid inntektsøkning

Nr. 11/96 Barnefamiliene fikk bedre råd

Nr. 22/96 Endringer i inntektsfordelingen 1986-1994

Nr. 24/96 Inntektsutvikling og ulikhet innen forskjellige typer husholdninger

Nr. 34/96 Endelige tall fra Inntekts- og formuesundersøkelsen

Nr. 17/97 Inntekts- og formuesundersøkelsen for husholdninger, 1995. Foreløpige tall: Vi skylder 304 000 kroner

Statistiske analyser (SA)

Nr. 1/93 Sosialt utsyn 1993

Nr. 8/95 Husholdningenes økonomi

Nr. 14/97 Inntekt, skatt og overføringer

Nr. 15/97 Ungdoms levekår i 1990-årene

Samfunnsspeilet

Nr. 2/95 Innvandrere og inntekt - fra hjelp til selvhjelp?

Nr. 1/97 De høyeste og laveste inntektene finner vi i Oslo

Nr. 1/97 Etter samlivsbruddet: Far har best økonomi

Økonomiske analyser

Nr. 2/94 Hva kan inntektsundersøkelsen for husholdningene fortelle oss? Om bruk av utvalgsundersøkelser i nasjonalregnskapet

Nr. 9/95 Skattereformen og progressivitet i skattesystemet

Nr. 8/96 Er årlig lavinntekt et godt mål for fattigdom? Lavinntekt i Norge 1979-1993

Sosiale og økonomiske studier

Nr. 94/96 Skattereformen og delingsmodellen. En empirisk analyse

Rapporter

Nr. 95/29 Trygd og velferd

Nr. 96/11 Levekår i støpeskjeen

Discussion Papers

Nr. 168/96 Income Inequality and Income Mobility in the Scandinavian Countries Compared to the United States

De sist utgitte publikasjonene i serien Norges offisielle statistikk

Recent publications in the series Official Statistics of Norway

Merverdiavgift på 23 prosent kommer i tillegg til prisene i denne oversikten hvis ikke annet er oppgitt

- C 401 Utdanningsstatistikk: Universiteter og høyskoler 1. oktober 1995 *Education Statistics: Universities and Colleges 1 October 1995*. 1997. 148s. 115 kr inkl. mva. ISBN 82-537-4427-7
- C 402 Avfallsstatistikk: Kommunalt avfall 1995 *Waste Statistics: Municipal Waste 1995*. 1997. 56s. 85 kr inkl. mva. ISBN 82-537-4428-5
- C 403 Statistical Yearbook of Norway 1997. 1997. 475s. 150 kr inkl. mva. ISBN 82-537-4431-5
- C 404 Utdanningsstatistikk: Videregående skoler 1. oktober 1995 *Education Statistics: Upper Secondary Schools 1 October 1995*. 1997. 93s. 85 kr inkl. mva. ISBN 82-537-4433-1
- C 405 Befolkningsstatistikk 1997 Hefte II: Folkemengd 1. januar *Population Statistics 1997 Volume II: Population 1 January*. 1997. 142s. 100 kr inkl. mva. ISBN 82-537-4435-8
- C 406 Lakse- og sjøaurefiske 1996 *Salmon and Sea Trout Fisheries 1996*. 1997. 42s. 75 kr inkl. mva. ISBN 82-537-4436-6
- C 407 Elektrisitetsstatistikk 1995 *Electricity Statistics 1995*. 1997. 69s. 85 kr. ISBN 82-537-4438-2
- C 408 Lastebiltransport 1993-1995 *Road Goods Transport 1993-1995*. 1997. 108s. 100 kr inkl. mva. ISBN 82-537-4439-0
- C 409 Jaktstatistikk 1996 *Hunting Statistics 1996*. 1997. 58s. 85 kr inkl. mva. ISBN 82-537-4442-0
- C 410 Reiselivsstatistikk 1996 *Statistics on Travel 1996*. 1997. 94s. 100 kr inkl. mva. ISBN 82-537-4443-9
- C 411 Lønnsstatistikk 1996 *Wage Statistics 1996*. 1997. 122s. 100 kr inkl. mva. ISBN 82-537-4444-7
- C 412 Statistikk over eiendomsdrift, forretningsmessig tjenesteyting og utleievirksomhet 1995 *Real Estate, Renting and Business Activities 1995*. 1997. 58s. 85 kr inkl. mva. ISBN 82-537-4445-5
- C 413 Fiskeoppdrett 1993-1994 *Rearing of Fish 1993-1994*. 1997. 45s. 75 kr inkl. mva. ISBN 82-537-4446-3
- C 414 Framskrivning av folkemengden 1996-2050: Nasjonale og regionale tall *Population Projections 1996-2050: National and Regional Figures*. 1997. 154s. 100 kr inkl. mva. ISBN 82-537-4447-1
- C 415 Pleie- og omsorgsstatistikk 1995 *Nursing and Care Statistics 1995*. 1997. 66s. 85 kr inkl. mva. ISBN 82-537-4450-1
- C 416 Regnskapsstatistikk 1995: Aksjeselskaper og store industriforetak *Accounts Statistics 1995: Joint-Stock Companies and Large Manufacturing Enterprises*. 1997. 116s. 100 kr inkl. mva. ISBN 82-537-4452-8
- C 417 Industristatistikk 1995: Næringstall *Manufacturing Statistics 1995: Industrial Figures*. 1997. 124s. 100 kr inkl. mva. ISBN 82-537-4454-4
- C 418 Utdanningsstatistikk: Grunnskolar 1. september 1996 *Education Statistics: Primary and Lower Secondary Schools 1 September 1996*. 1997. 68s. 85 kr inkl. mva. ISBN 82-537-4456-0
- C 419 Kommunehelsetjenesten 1987-1995: Forebyggende tjenester, lege- og fysioterapitjenester. 1997. 39s. 75 kr inkl. mva. ISBN 82-537-4457-9
- C 420 Olje- og gassvirksomhet 3. kvartal 1997: Statistikk og analyse *Oil and Gas Activity 3rd Quarter 1997: Statistics and Analysis*. 1997. 119s. 110 kr inkl. mva. ISBN 82-537-4459-5
- C 422 Veitrafikkulykker 1996 *Road Traffic Accidents 1996*. 1997. 98s. 85 kr inkl. mva. ISBN 82-537-4462-5
- C 423 Varehandelsstatistikk 1995 *Wholesale and Retail Trade Statistics 1995*. 1997. 80s. 85 kr inkl. mva. ISBN 82-537-4464-1
- C 424 Energistatistikk 1996 *Energy Statistics 1996*. 1997. 125s. 100 kr inkl. mva. ISBN 82-537-4466-8
- C 425 Bygge- og anleggsstatistikk 1995 *Construction Statistics 1995*. 1997. 56s. 85 kr inkl. mva. ISBN 82-537-4467-6
- C 426 Nasjonalregnskapsstatistikk 1978-1996: Produksjon, anvendelse og sysselsetting. 1997. 251s. 140 kr inkl. mva. ISBN 82-537-4468-4



Returadresse:
Statistisk sentralbyrå
Postboks 8131 Dep.
N-0033 Oslo

Publikasjonen kan bestilles fra:

Statistisk sentralbyrå
Salg- og abonnementservice
Postboks 8131 Dep.
N-0033 Oslo

Telefon: 22 00 44 80
Telefaks: 22 86 49 76

eller:

Akademika - avdeling for
offentlige publikasjoner
Møllergt. 17
Postboks 8134 Dep.
N-0033 Oslo

Telefon: 22 11 67 70
Telefaks: 22 42 05 51

ISBN 82-537-4471-4
ISSN 0809-120X

Pris kr 100,00 inkl. mva.



Statistisk sentralbyrå
Statistics Norway



9 788253 744711