

NORGES OFFICIELLE STATISTIK,

UDGIVEN I AARET 1864.

---

B. No. 1.

**CRIMINALSTATISTISKE TABELLER**

FOR

**KONGERIGET NORGE**

FOR AARET 1861


SAMT

DEN KONGELIGE NORSKE REGJERINGS UNDERDANIGSTE

INDSTILLING AF 19 DECEMBER 1863.

---

(LA TABLE DES MATIÈRES SE TROUVE PAGE 32.)



B. No. 1.

# CRIMINALSTATISTISKE TABELLER

FOR

## KONGERIGET NORGE

FOR AARET 1861

SAMT

DEN KONGELIGE NORSKE REGJERINGS UNDERDANIGSTE  
INDSTILLING AF 19 DECEMBER 1863.

---

CHRISTIANIA.

TRYKT HOS CHR. SCHIBSTED.

1864.

Tabel I.

**OVER**  
over de ved civile og combinerede Retter i Aaret 1861 anlagte Justits- og

	Christiania.			Agershuus Amt.			Smaalenes Amt.		
	Sagernes Antal.	Mandspersoner.	Kvindespersoner.	Sagernes Antal.	Mandspersoner.	Kvindespersoner.	Sagernes Antal.	Mandspersoner.	Kvindespersoner.
Forbrydelse med Hensyn til Religion eller Sædelighed . . . . .	-	-	-	-	-	-	-	-	-
Forræderi, Angreb paa Staten, Majestætsforbrydelse m. V. . . . .	-	-	-	-	-	-	-	-	-
Forbrydelse mod den offentlige Myndighed . . . . .	17	26	1	4	4	-	6	7	-
Eftergjørelse eller Forfalskning af offentlige Documenter, Mynter, Penge- sedler m. V. . . . .	1	1	-	-	-	-	-	-	-
Meneed . . . . .	-	-	-	-	-	-	1	1	-
Udbredelse af Pest eller anden almindelig smitsom Sygdom samt almeen- farlig Forgiftelse . . . . .	-	-	-	-	-	-	-	-	-
Mand- drab. {	Mord . . . . .	-	-	-	-	-	-	-	-
	Drab . . . . .	-	-	-	-	-	1	1	-
	Fostermord, Barnefødsel i Dølgemaal, Fosterfordrivelse og Deelagtig- hed deri . . . . .	1	1	1	1	-	1	2	2
Fornærmelse paa Legeme eller Helbred . . . . .	3	4	-	11	13	1	13	14	-
Krænkelser af Andres Frihed . . . . .	-	-	-	1	2	-	-	-	-
Ærekrænkelser . . . . .	-	-	-	1	1	-	-	-	-
Løssagtighedsfor- seelser. {	Voldtægt . . . . .	-	-	-	-	-	-	-	-
	Blodskam . . . . .	-	-	-	-	-	-	-	-
	Bigami . . . . .	-	-	-	-	-	-	-	-
	Omgjængelse mod Naturen . . . . .	-	-	-	-	-	-	-	-
	Hoer og Leiermaalsforseelser . . . . .	13	1	12	11	1	10	7	-
Ulovligt Samlevnet . . . . .	13	9	14	7	8	7	5	5	5
Forførelse og Rufferi . . . . .	-	-	-	-	-	-	-	-	-
Andre Løssagtighedsforseelser . . . . .	-	-	-	-	-	-	-	-	-
Tyveri og Tyvsmedvideri . . . . .	282	272	89	56	66	14	98	128	26
Røveri . . . . .	-	-	-	-	-	-	2	2	-
Bedrageri og anden Svig . . . . .	39	34	8	6	5	1	16	19	4
Falsk . . . . .	9	11	1	1	4	-	4	4	-
Urigtig Forklaring for Retten . . . . .	1	1	-	-	-	-	-	1	-
Ulovlig Brug af hvad Andre eie eller besidde . . . . .	-	-	-	-	-	-	-	-	-
Mordbrand . . . . .	-	-	-	-	-	-	2	7	1
Anden Ildspaesættelse . . . . .	-	-	-	1	1	-	1	3	-
Beskadigelse af Eiendom eller Gods . . . . .	3	6	-	-	-	-	-	-	-
Mishandling af Dyr . . . . .	2	2	-	7	8	-	3	3	-
Forbrydelse i Embedsførelse . . . . .	-	-	-	-	-	-	-	-	-
Forbrydelse i Ombud eller Bestilling . . . . .	-	-	-	3	4	-	-	-	-
Andre Forbrydelser . . . . .	2	4	-	-	-	-	4	11	-
Justitssager og de derunder Tiltalte Tilsammen af begge Kjøen	386	372	126	110	117	34	165	206	45
		498			151			251	
Overtrædelse af Lovgivningen om Tilvirkning af Brændeviin, Øl og Malt, samt Salg og Udskjænkning deraf . . . . .	30	28	6	15	14	1	20	12	10
Overtrædelse af Lovgivningen om Handelen . . . . .	30	35	20	3	3	-	5	7	-
Overtrædelse af Lovgivningen om Haandværksdriften . . . . .	18	25	-	-	-	-	7	24	-
Overtrædelse af Tyendelovgivningen . . . . .	1	1	-	3	2	1	5	5	-
Betleri og Løsgjænger . . . . .	25	25	1	3	3	-	6	6	2
Andre Politiforseelser . . . . .	206	336	32	13	50	-	17	27	-
Politissager og de derunder Tiltalte Tilsammen af begge Kjøen	310	450	59	37	72	2	60	81	12
		509			74			93	
Justits- og offentlige Politisager samt derunder Tiltalte Tilsammen af begge Kjøen	696	822	185	137	189	36	225	287	57
		1007			225			344	

**SIGT**

offentlige Politisager samt over Antallet af de under samme tiltalte Personer.

Hedemarkens Amt.			Christians Amt.			Buskeruds Amt.			Jarlsberg og Laurvigs Amt.			Bratsbergs Amt.			Nedenæs og Robygdelagets Amt.			Lister og Mandals Amt.			Christianssand.		
Sagerne Antal.	Mandspersoner.	Kvindespersoner.	Sagerne Antal.	Mandspersoner.	Kvindespersoner.	Sagerne Antal.	Mandspersoner.	Kvindespersoner.	Sagerne Antal.	Mandspersoner.	Kvindespersoner.	Sagerne Antal.	Mandspersoner.	Kvindespersoner.	Sagerne Antal.	Mandspersoner.	Kvindespersoner.	Sagerne Antal.	Mandspersoner.	Kvindespersoner.	Sagerne Antal.	Mandspersoner.	Kvindespersoner.
-	-	-	-	-	-	-	-	-	-	-	-	-	-	-	-	-	-	-	-	-	-	-	-
2	3	-	7	8	-	7	7	1	6	6	-	4	4	-	5	5	-	3	5	-	1	1	-
-	-	-	-	-	-	1	1	-	1	1	-	-	-	-	1	1	-	-	-	-	-	-	-
-	-	-	-	-	-	-	-	-	-	-	-	-	-	-	-	-	-	-	-	-	-	-	-
1	1	1	1	1	-	1	1	-	-	-	-	1	2	-	-	-	-	-	-	-	-	-	-
1	-	1	2	-	2	2	-	2	2	-	2	2	-	2	-	-	-	-	-	-	-	-	-
11	15	2	7	10	1	10	11	-	9	8	2	3	3	-	2	2	-	-	-	-	4	4	-
-	-	-	-	-	-	1	6	-	-	-	-	1	1	-	-	-	-	-	-	-	-	-	-
1	1	-	-	-	-	-	-	-	-	-	-	-	-	-	-	-	-	1	1	-	1	1	-
-	-	-	-	-	-	-	-	-	1	1	1	1	1	1	-	-	-	-	-	-	-	-	-
1	1	-	-	-	-	-	-	-	-	-	-	-	-	-	-	-	-	1	1	-	-	-	-
33	10	24	8	1	9	6	2	5	4	-	4	2	1	1	1	1	-	1	1	-	3	-	3
7	6	7	10	8	11	5	5	4	9	9	9	-	-	-	1	1	1	2	3	3	1	1	1
-	-	-	-	-	-	-	-	-	-	-	-	-	-	-	-	-	-	-	-	-	-	-	-
93	113	21	79	107	17	68	88	17	65	69	21	37	43	6	26	34	3	19	24	7	21	20	6
-	-	-	-	-	-	1	1	-	-	-	-	-	-	-	-	-	-	-	-	-	-	-	-
16	20	-	3	3	-	9	12	3	16	14	3	5	7	-	4	3	2	1	3	-	3	2	1
6	8	-	3	3	-	4	4	-	-	-	-	5	7	-	1	1	-	2	2	-	1	1	-
3	7	-	-	-	-	1	3	-	1	1	-	-	-	-	-	-	-	-	-	-	-	-	-
-	-	-	-	-	-	-	-	-	-	-	-	-	-	-	-	-	-	-	-	-	-	-	-
2	1	1	-	-	-	1	-	1	-	-	-	-	-	-	-	-	-	-	-	-	-	-	-
4	6	1	2	1	1	1	1	-	1	7	-	-	-	-	1	1	-	-	-	-	-	-	-
-	-	-	1	1	-	-	-	-	-	-	-	1	1	-	-	-	-	-	-	-	-	-	-
12	12	1	8	8	-	7	10	-	8	10	-	-	-	-	1	1	-	1	1	-	-	-	-
-	-	-	-	-	-	-	-	-	-	-	-	-	-	-	-	-	-	-	-	-	-	-	-
-	-	-	-	-	-	2	4	-	-	-	-	-	-	-	-	-	-	-	-	-	-	-	-
2	1	1	-	-	-	1	1	-	7	24	-	2	3	-	5	9	-	1	2	-	-	-	-
195	205	60	131	151	41	129	158	33	130	150	42	64	73	10	49	59	7	32	42	11	36	30	15
	265			192			191			192			83			66			53			45	
21	22	2	26	24	2	8	6	2	4	2	2	12	11	1	-	-	-	6	5	1	-	-	-
3	4	-	-	-	-	1	1	-	1	1	-	2	4	-	1	1	-	1	1	-	2	1	1
1	1	-	1	1	-	14	19	-	1	1	-	4	8	-	1	2	1	-	-	-	2	2	-
10	8	2	5	3	2	2	2	-	6	5	1	-	-	-	-	-	-	-	-	-	1	1	-
4	3	2	3	4	3	21	16	7	14	14	1	1	1	-	8	3	5	5	3	4	1	1	-
18	23	1	15	18	-	22	70	1	12	12	-	15	33	9	8	10	1	6	6	2	5	13	-
57	61	7	50	50	7	68	114	10	38	35	4	34	57	10	18	16	7	18	15	7	11	18	1
	68			57			124			39			67			23			22			19	
252	266	67	181	201	48	197	272	43	168	185	46	98	130	20	67	75	14	50	57	18	47	48	16
	333			249			315			231			150			89			75			64	

Tabel 1. (Fortsættelse).

**OVER**  
over de ved civile og combinede Retter i 1861 anlagte Justits- og

	Stavanger Amt.			Søndre Bergenhuus Amt.			Bergen.			Nordre Bergenhuus Amt.		
	Sagernes Antal.	Mandspersoner.	Kvindespersoner.	Sagernes Antal.	Mandspersoner.	Kvindespersoner.	Sagernes Antal.	Mandspersoner.	Kvindespersoner.	Sagernes Antal.	Mandspersoner.	Kvindespersoner.
Forbrydelse med Hensyn til Religion eller Sædelighed . . .	-	-	-	-	-	-	-	-	-	-	-	-
Forræderi, Angreb paa Staten, Majestætsforbrydelse m. V. . .	-	-	-	-	-	-	-	-	-	-	-	-
Forbrydelse mod den offentlige Myndighed . . .	2	2	-	3	3	-	3	5	-	2	3	1
Eftergjørelse eller Forfalskning af offentlige Documenter, Mynter, Pengesedler m. V. . . . .	1	1	-	-	-	-	-	-	-	1	1	-
Meneed . . . . .	2	2	1	-	-	-	-	-	-	-	-	-
Udbredelse af Pest eller anden almindelig smitsom Syge samt almeenfarlig Forgiftelse . . . . .	-	-	-	-	-	-	-	-	-	-	-	-
Mand-drab. { Mord . . . . .	-	-	-	1	-	1	-	-	-	-	-	-
{ Drab . . . . .	1	-	1	1	2	-	-	-	-	-	-	-
{ Fosterdød, Barnefødsel i Dølgemaal, Fosterfordrivelse og Deelagtighed deri . . . . .	3	-	3	2	1	2	-	-	-	1	-	1
Fornærmelse paa Legeme eller Helbred . . . . .	8	9	2	7	9	-	3	3	-	6	7	1
Krænkelser af Andres Frihed . . . . .	-	-	-	-	-	-	-	-	-	-	-	-
Ærekrænkelser . . . . .	-	-	-	-	-	-	-	-	-	-	-	-
Løsligheidsforseelser. { Voldtægt . . . . .	-	-	-	-	-	-	-	-	-	1	1	-
{ Blodskam . . . . .	1	1	1	1	1	1	-	-	-	-	-	-
{ Bigami . . . . .	-	-	-	-	-	-	-	-	-	-	-	-
{ Omgjængelse mod Naturen . . . . .	1	2	-	-	-	-	-	-	-	-	-	-
{ Hoer og Leiermaalsforseelser . . . . .	3	1	2	3	-	3	1	-	1	4	1	3
{ Ulovligt Samlevnet . . . . .	7	7	8	-	-	1	1	1	1	6	6	6
{ Forførelse og Rufferi . . . . .	-	-	-	-	-	-	-	-	-	-	-	-
{ Andre Løsligheidsforseelser . . . . .	-	-	-	-	-	-	-	-	-	-	-	-
Tyveri og Tyvsmedvideri . . . . .	74	90	20	43	65	9	59	58	13	47	69	18
Røveri . . . . .	1	1	-	-	-	-	-	-	-	-	-	-
Bedrageri og anden Svig . . . . .	5	3	2	13	25	2	16	15	4	5	18	1
Falsk . . . . .	3	4	-	3	4	-	1	1	-	1	2	-
Urigtig Forklaring for Retten . . . . .	1	1	-	1	1	-	-	-	-	1	1	-
Ulovlig Brug af hvad Andre eie eller besidde . . . . .	-	-	-	-	-	-	-	-	-	-	-	-
Mordbrand . . . . .	-	-	-	-	-	-	-	-	-	-	-	-
Anden Ildspaaættelse . . . . .	1	-	1	-	-	-	-	-	-	-	-	-
Beskadigelse af Eiendom eller Gods . . . . .	-	-	-	-	-	-	-	-	-	1	1	-
Mishandling af Dyr . . . . .	5	6	-	3	3	-	-	-	-	5	4	2
Forbrydelse i Embedsførelse . . . . .	-	-	-	-	-	-	-	-	-	-	-	-
Forbrydelse i Ombud eller Bestilling . . . . .	1	1	-	1	2	-	-	-	-	3	3	-
Andre Forbrydelser . . . . .	5	6	1	-	-	-	2	9	-	-	-	-
Justitssager og de derunder Tiltalte	125	137	42	82	116	19	86	92	19	84	117	33
Tilsammen af begge Kjøen		179			135			111			150	
Overtrædelse af Lovgivningen om Tilvirkning af Brændeviin, Øl og Malt, samt Salg og Udskjænkning deraf . . . . .	12	11	1	15	15	-	5	5	-	10	11	1
Overtrædelse af Lovgivningen om Handelen . . . . .	3	5	-	2	2	-	6	7	2	2	2	-
Overtrædelse af Lovgivningen om Haandværksdriften . . . . .	5	7	-	-	-	-	1	1	-	-	-	-
Overtrædelse af Tyendelovgivningen . . . . .	6	5	1	5	4	1	1	1	1	5	2	3
Betleri og Løsgjængeri . . . . .	8	3	6	4	4	2	-	-	-	1	1	-
Andre Politiforseelser . . . . .	15	15	-	20	19	2	87	95	6	8	20	2
Politisager og de derunder Tiltalte	49	46	8	46	44	5	100	109	9	26	36	6
Tilsammen af begge Kjøen		54			49			118			42	
Justits- og offentlige Politisager samt derunder Tiltalte	174	183	50	128	160	24	186	201	28	110	153	39
Tilsammen af begge Kjøen		233			184			229			192	

SIGT

offentlige Politisager samt over Antallet af de under samme tiltalte Personer.

Romsdals Amt.			Søndre Thronhjems Amt.			Thronhjems.			Nordre Thronhjems Amt.			Nordlands Amt.			Finmarkens Amt.			Tilsammen.			Deraf i Købstæderne.		
Sagernes Antal.	Mandspersoner.	Kvindespersoner.	Sagernes Antal.	Mandspersoner.	Kvindespersoner.	Sagernes Antal.	Mandspersoner.	Kvindespersoner.	Sagernes Antal.	Mandspersoner.	Kvindespersoner.	Sagernes Antal.	Mandspersoner.	Kvindespersoner.	Sagernes Antal.	Mandspersoner.	Kvindespersoner.	Sagernes Antal.	Mandspersoner.	Kvindespersoner.	Sagernes Antal.	Mandspersoner.	Kvindespersoner.
-	-	-	-	-	-	-	-	-	-	-	-	-	-	-	-	-	-	-	-	-	-	-	-
6	5	2	1	2	-	3	3	-	3	6	-	1	1	-	7	7	-	93	113	5	45	57	1
1	1	-	-	-	-	-	-	-	2	2	-	1	-	1	1	1	-	7	7	-	4	4	-
-	-	-	-	-	-	-	-	-	-	-	-	-	-	-	-	-	-	8	6	3	-	-	-
-	-	-	-	-	-	1	-	1	-	-	-	-	-	-	-	-	-	-	-	-	-	-	-
1	1	-	-	-	-	-	-	-	-	-	-	1	1	-	1	-	1	3	1	2	1	-	1
1	-	1	3	1	3	-	-	-	2	-	2	-	-	-	-	-	25	3	25	2	1	2	-
8	8	-	4	3	2	9	11	-	9	14	-	2	1	1	5	5	-	134	154	12	43	46	2
-	-	-	-	-	-	-	-	-	-	-	-	-	-	-	-	-	3	9	-	-	-	-	-
1	1	-	-	-	-	-	-	-	1	1	-	2	2	-	-	-	5	5	-	1	1	-	-
-	-	-	1	1	1	-	-	-	1	1	1	1	1	1	4	4	3	4	4	-	-	-	-
-	-	-	-	-	-	-	-	-	-	-	-	-	-	-	-	-	-	-	-	-	-	-	-
-	-	-	1	1	-	-	-	-	1	1	-	-	-	-	-	-	5	6	-	-	-	-	-
27	8	20	11	3	8	4	1	3	8	1	7	8	3	6	3	1	3	161	36	132	37	4	33
3	3	3	5	5	6	1	1	1	3	3	3	2	2	2	6	6	6	94	89	99	29	24	31
-	-	-	-	-	-	-	-	-	-	-	-	-	-	-	-	-	1	-	1	-	-	-	1
1	-	1	-	-	-	1	-	1	1	2	-	1	-	1	-	-	5	3	6	2	-	5	-
33	45	6	38	40	8	62	61	20	42	49	15	44	48	13	50	58	14	1336	1547	363	670	700	189
-	-	-	-	-	-	-	-	-	-	-	-	-	-	-	-	-	4	4	-	2	2	-	-
8	17	3	2	2	1	5	4	2	1	-	1	4	4	-	12	13	1	189	223	39	105	102	25
2	2	-	1	1	-	1	1	-	1	1	-	1	1	-	1	1	-	51	63	1	21	24	1
-	1	-	-	-	-	1	-	2	1	1	-	-	-	-	1	2	1	12	20	3	2	2	2
1	1	-	-	-	-	-	-	-	-	-	-	-	-	-	-	-	-	-	-	-	-	-	-
-	-	-	-	-	-	-	-	-	1	1	-	1	-	1	-	-	-	7	11	3	3	7	2
-	-	-	-	-	-	-	-	-	1	1	-	1	-	1	-	-	-	14	21	4	3	4	1
-	-	-	-	-	-	-	-	-	-	-	-	-	-	-	-	-	6	9	-	3	6	-	-
1	1	-	4	4	-	2	2	-	3	3	1	1	1	-	1	1	-	74	80	4	9	9	-
-	-	-	-	-	-	-	-	-	-	-	-	-	-	-	1	1	-	11	15	-	1	2	-
-	-	-	-	-	-	4	6	-	1	1	-	1	1	-	2	2	-	39	80	2	26	60	1
94	94	36	71	63	29	94	90	30	81	87	30	72	68	26	95	102	29	2311	2529	717	1014	1059	299
	130			92			120			117			94		131			3246				1358	
15	19	-	20	20	1	6	2	6	7	7	-	6	3	3	7	7	-	245	224	39	66	55	17
4	4	-	1	2	-	1	1	-	2	2	-	5	5	-	4	3	-	79	91	23	49	57	24
5	6	-	-	-	-	4	4	-	-	-	-	-	-	-	4	7	1	68	108	2	64	104	1
9	5	4	1	-	1	4	3	1	3	2	1	6	1	5	5	2	3	78	52	27	22	18	5
1	-	1	6	2	4	7	7	1	-	-	-	-	-	-	-	-	-	118	96	39	67	57	15
15	21	-	4	7	4	16	22	1	5	6	-	5	9	-	27	43	1	539	855	62	384	603	71
49	55	5	32	31	10	38	39	9	17	17	1	22	18	8	47	62	5	1127	1426	192	652	894	133
	60			41			48			18			26		67			1618				1027	
143	149	41	103	94	39	132	129	39	98	104	31	94	86	34	142	164	34	3438	3955	909	1666	1953	432
	190			133			168			135			120		198			4864				2385	

Tabel 2.

OVER

som viser, hvor mange af de i Aaret 1861 anlagte Justits- og offentlige Politisager have været behandlede samt Antallet af de under samme

Amterne og Stiftsstæderne.	Justitssager.			
	Sagernes Antal.	Mandspersoner.	Kvindespersoner.	Tilsammen.
Christiania . . . . .	81	58	36	94
Agershuus Amt . . . . .	41	27	21	48
Smaalenes Amt . . . . .	32	28	13	41
Hedemarkens Amt . . . . .	81	56	35	91
Christians Amt . . . . .	55	46	22	68
Buskeruds Amt . . . . .	40	37	15	52
Jarlsberg og Laurvigs Amt . . . . .	27	25	12	37
Bratsbergs Amt . . . . .	13	13	3	16
Nedenæs og Robygdelagets Amt . . . . .	14	13	4	17
Lister og Mandals Amt . . . . .	9	9	2	11
Christianssand . . . . .	9	5	5	10
Stavanger Amt . . . . .	39	41	14	55
Søndre Bergenhuus Amt . . . . .	28	35	7	42
Bergen . . . . .	4	3	1	4
Nordre Bergenhuus Amt . . . . .	26	31	17	48
Romsdals Amt . . . . .	45	30	22	52
Søndre Thronhjems Amt . . . . .	32	19	6	25
Thronhjem . . . . .	27	19	11	30
Nordre Thronhjems Amt . . . . .	29	16	14	30
Nordlands Amt . . . . .	30	22	10	32
Finmarkens Amt . . . . .	35	27	15	42
Tilsammen	697	560	285	845

# B. No. 1.

7

**SIGT,**

overensstemmende med Lov af 6 September 1845 — uden at Referent eller Actor har været beskikket —  
tiltalte Personer af begge Kjøen.

Politisager.				I Alt.			
Sagernes Antal.	Mands- personer.	Kvindes- personer.	Tilsammen.	Sagernes Antal.	Mands- personer.	Kvindes- personer.	Tilsammen.
23	30	1	31	104	88	37	125
4	3	1	4	45	30	22	52
7	7	2	9	39	35	15	50
9	8	1	9	90	64	36	100
7	4	3	7	62	50	25	75
19	15	5	20	59	52	20	72
2	2	-	2	29	27	12	39
3	4	-	4	16	17	3	20
10	5	5	10	24	18	9	27
6	5	4	9	15	14	6	20
-	-	-	-	9	5	5	10
11	5	7	12	50	46	21	67
5	6	-	6	33	41	7	48
1	1	-	1	5	4	1	5
4	3	1	4	30	34	18	52
5	3	2	5	50	33	24	57
10	9	9	18	42	28	15	43
-	-	-	-	27	19	11	30
3	3	-	3	32	19	14	33
3	1	2	3	33	23	12	35
6	9	1	10	41	36	16	52
138	123	44	167	835	683	329	1012



Tabel 3.

**OVER**  
over de for de forskjellige Arter af Justitsforbrydelser

	Alder.																					
	Fyldt 10 men un- der 15 Aar.		Fyldt 15 men un- der 18 Aar.		Fyldt 18 men un- der 20 Aar.		Fyldt 20 men un- der 25 Aar.		Fyldt 25 men un- der 30 Aar.		Fyldt 30 men un- der 40 Aar.		Fyldt 40 men un- der 50 Aar.		Fyldt 50 men un- der 60 Aar.		Fyldt 60 men un- der 70 Aar.		70 Aar og derover.			
	Mp.	Kp.	Mp.	Kp.	Mp.	Kp.	Mp.	Kp.	Mp.	Kp.	Mp.	Kp.	Mp.	Kp.	Mp.	Kp.	Mp.	Kp.	Mp.	Kp.	Mp.	Kp.
Forbrydelse med Hensyn til Religion ell. Sædelighed	-	-	-	-	-	-	-	-	-	-	-	-	-	-	-	-	-	-	-	-	-	-
Forræderi, Angreb paa Staten, Majestætsforbrydelse m. V.	-	-	-	-	-	-	-	-	-	-	-	-	-	-	-	-	-	-	-	-	-	-
Forbrydelse mod den offentlige Myndighed	-	-	2	-	2	-	14	-	16	-	36	-	20	3	13	1	2	-	-	-	-	-
Eftergjørelse eller Forfalskning af offentlige Documenter, Mynter, Pengesedler m. V.	-	-	-	-	1	-	2	-	2	-	2	-	-	-	-	-	-	-	-	-	-	-
Meneed	-	-	-	-	-	-	-	-	-	-	2	1	4	1	-	1	-	-	-	-	-	-
Udbredelse af Pest eller anden almindelig smitsom Syge samt almeenfarlig Forgiftelse	-	-	-	-	-	-	-	-	-	-	-	-	-	-	-	-	-	-	-	-	-	-
Mord	-	-	-	-	-	-	-	-	-	-	-	1	1	-	-	-	-	-	-	-	-	1
Mand- drab. { Drab	-	-	1	-	-	-	1	-	1	-	4	-	1	2	-	1	-	-	-	-	-	-
{ Fostermord, Barnefødsel i Dølgemaal, Fosterfordrivelse og Deelagtighed deri	-	-	-	1	-	1	-	5	-	8	1	6	1	4	1	-	-	-	-	-	-	-
Fornærmelse paa Legeme eller Helbred	1	-	4	-	6	-	35	-	27	3	50	2	21	2	8	2	1	2	1	2	1	-
Krænkelser af Andres Frihed	-	-	-	-	-	-	3	-	2	-	3	-	-	-	-	-	-	-	-	-	1	-
Ærekrænkelser	-	-	-	-	-	-	1	-	-	-	1	-	3	-	-	-	-	-	-	-	-	-
Løsagtighedsfor- seelser. { Voldtægt	-	-	-	-	1	-	1	-	-	-	-	-	-	-	1	-	1	-	1	-	-	-
{ Blodskam	-	-	1	1	1	2	1	3	-	1	3	2	3	1	2	-	-	-	-	-	-	-
{ Bigami	-	-	-	-	-	-	-	-	-	-	-	-	-	-	-	-	-	-	-	-	-	-
{ Omgjængelse mod Naturen	-	-	3	-	-	-	-	-	-	-	1	-	1	-	-	-	-	-	-	-	1	-
{ Hoer- og Leiermaalsforseelse.	-	-	-	-	-	-	4	1	7	22	19	91	5	18	1	-	-	-	-	-	-	-
{ Ulovligt Samlevnet	-	-	-	-	-	4	8	8	12	19	20	38	22	25	19	4	8	1	-	-	-	-
{ Forførelse og Rufferi	-	-	-	-	-	-	-	-	-	-	-	-	-	1	-	-	-	-	-	-	-	-
{ Andre Løsagtighedsforseelser	-	-	-	1	2	-	4	-	-	-	1	-	-	1	-	-	-	-	-	-	-	-
Tyveri og Tyvsmidveri	110	11	119	27	138	38	248	62	205	45	361	92	198	52	91	23	53	9	20	1	1	
Røveri	-	-	-	-	-	-	1	-	2	-	-	-	1	-	-	-	-	-	-	-	-	-
Bedrageri og anden Svig	4	-	9	-	8	2	26	8	46	9	67	10	38	8	16	1	7	-	2	-	-	
Falsk	-	-	4	-	1	-	10	-	5	-	17	1	16	-	6	-	2	-	1	-	-	
Urigtig Forklaring for Retten	-	-	1	-	2	-	2	1	4	-	3	1	3	-	1	-	2	-	-	-	-	-
Ulovlig Brug af hvad Andre eie eller besidde	-	-	-	-	-	-	-	-	-	-	-	-	-	-	-	-	-	-	-	-	-	-
Mordbrand	3	-	-	-	1	1	1	-	-	1	6	1	-	-	-	-	-	-	-	-	-	-
Anden Ildspaaesættelse	-	-	2	-	2	-	1	2	3	1	3	-	4	-	3	-	1	-	1	-	1	1
Beskadigelse af Eiendom eller Gods	-	-	2	-	-	-	-	-	1	-	2	-	1	-	-	-	-	-	-	-	-	-
Mishandling af Dyr	-	-	1	-	2	-	2	-	7	-	21	1	27	2	15	-	3	1	1	-	-	-
Forbrydelse i Embedsførelse	-	-	-	-	-	-	-	-	-	-	-	-	-	-	-	-	-	-	-	-	-	-
Forbrydelse i Ombud eller Bestilling	-	-	-	-	2	-	-	-	2	-	2	-	2	-	3	-	2	-	-	-	-	-
Andre Forbrydelser	-	-	3	-	6	-	29	-	13	-	20	-	8	-	1	1	1	-	-	-	-	
Tilsammen	118	11	152	30	175	48	390	94	355	109	646	247	379	120	180	34	83	14	28	3	3	

# B. No. 1.

**SIGT**  
i Aaret 1861 tiltalte Personers Alder og Stilling.

Ei opgivet.		Tilsammen.		Stilling.																											
				Embedsmænd.		Bestillingsmænd.		Handlende, Høke- og Værtshuus- holdere.		Haandværkere.		Gaardbrugere og Føderaadfolk.		Huusmænd, Inder-ster og Rydnings- mænd.		Haandværks-Sven- de og Dreng, Tjenestefolk, Værksarbeidere.		Søfarende.		Daglønere og Fiskere.		Hos Forældre hjemmевærende Børn.		Løsgjængere og Betlere.		Personer i andre Stillinger.		Ei opgivet.		Tilsammen.	
Mp.	Kp.	Mp.	Kp.	Mp.	Kp.	Mp.	Kp.	Mp.	Kp.	Mp.	Kp.	Mp.	Kp.	Mp.	Kp.	Mp.	Kp.	Mp.	Kp.	Mp.	Kp.	Mp.	Kp.	Mp.	Kp.	Mp.	Kp.	Mp.	Kp.	Mp.	Kp.
-	-	-	-	-	-	-	-	-	-	-	-	-	-	-	-	-	-	-	-	-	-	-	-	-	-	-	-	-	-	-	-
8	1	113	5	-	-	2	-	7	-	9	-	25	3	11	1	16	-	3	-	32	-	-	-	7	-	1	1	113	5		
-	-	7	-	-	-	-	-	-	-	2	-	-	-	-	-	1	-	-	-	2	-	-	-	-	-	-	-	7	-		
-	-	6	3	-	-	-	-	-	-	-	-	6	1	1	2	-	-	-	-	-	-	-	-	1	-	-	-	6	3		
-	-	1	2	-	-	-	-	-	-	-	-	-	-	-	-	-	-	1	-	-	-	-	-	-	-	-	-	1	2		
1	-	9	3	-	-	-	-	-	-	1	-	-	-	2	1	-	-	1	-	4	-	1	-	-	-	-	-	9	3		
-	-	3	25	-	-	1	-	-	-	-	-	2	3	-	4	-	-	10	-	1	7	-	-	-	-	-	-	3	25		
-	1	154	12	-	-	-	-	4	-	12	-	30	2	26	6	18	10	1	14	35	2	3	-	5	1	5	-	154	12		
-	-	9	-	-	-	-	-	-	-	-	-	2	-	2	-	-	-	-	-	7	-	-	-	-	-	-	-	9	-		
-	-	5	-	-	-	-	-	1	-	-	-	1	-	1	-	-	-	-	-	2	-	-	-	-	-	-	-	5	-		
-	-	4	-	-	-	-	-	-	-	-	-	2	-	2	-	2	-	-	-	-	-	-	-	-	-	-	-	4	-		
-	-	11	10	-	-	-	-	1	1	2	1	3	3	3	2	2	2	1	-	1	-	1	3	-	-	-	-	11	10		
-	-	6	-	-	-	-	-	-	-	-	-	3	-	-	-	1	-	-	-	1	-	-	-	-	-	-	-	6	-		
-	-	36	132	-	-	-	-	1	-	3	1	5	41	13	58	13	58	-	-	12	31	-	-	1	-	1	-	36	132		
-	-	89	99	-	-	1	-	2	-	9	-	9	2	16	27	2	21	2	1	42	40	-	-	5	8	1	-	89	99		
-	-	1	-	-	-	-	-	-	-	-	-	-	-	-	-	-	-	-	-	1	-	-	-	-	-	-	-	1	-		
-	-	3	6	-	-	-	-	-	-	-	-	-	-	1	2	2	-	-	-	1	4	-	-	-	-	-	-	3	6		
4	3	1547	363	-	-	6	2	9	3	87	5	157	19	238	64	223	108	73	5	526	115	160	27	48	12	14	2	6	1	1547	363
-	-	4	-	-	-	-	-	-	-	-	-	-	-	-	-	-	-	-	-	1	-	-	-	2	-	-	-	4	-		
-	1	223	39	-	-	3	-	14	1	17	3	40	2	38	3	33	16	15	-	45	14	9	-	4	-	5	-	223	39		
1	-	63	1	-	-	2	-	4	-	3	1	18	-	14	-	4	-	2	-	9	-	3	-	2	-	1	-	63	1		
2	1	20	3	-	-	-	-	1	-	-	-	6	1	3	-	3	-	1	-	5	2	1	-	-	-	-	-	20	3		
-	-	-	-	-	-	-	-	-	-	-	-	-	-	-	-	-	-	-	-	-	-	-	-	-	-	-	-	-	-		
1	-	11	3	-	-	-	-	2	-	1	-	1	-	-	-	1	-	-	-	3	1	3	-	-	-	-	-	11	3		
3	-	21	4	-	-	1	-	-	-	-	-	3	1	2	-	9	2	1	-	2	-	-	-	-	-	4	-	21	4		
1	-	9	-	-	-	-	-	1	-	-	-	1	-	2	-	-	-	3	-	2	-	-	-	-	-	-	-	9	-		
1	-	80	4	-	-	2	-	-	-	4	-	48	2	9	2	3	-	-	-	11	-	1	-	-	-	2	-	80	4		
-	-	-	-	-	-	-	-	-	-	-	-	-	-	-	-	-	-	-	-	-	-	-	-	-	-	-	-	-	-		
2	-	15	-	-	-	11	-	-	-	-	-	3	-	-	-	1	-	-	-	-	-	-	-	-	-	-	-	15	-		
-	-	80	2	-	-	4	-	-	-	-	-	-	-	1	1	-	-	74	-	-	-	1	-	-	-	-	-	80	2		
23	7	2529	717	-	-	32	3	45	4	147	10	363	41	372	156	334	220	189	7	744	218	182	31	68	23	38	2	15	2	2529	717

Tabel 4.

OVER

som viser for hvormange Tiltaltes Vedkommende de i Aaret 1861 behandlede (i samme Aar eller tidligere anlagte) Behandling, tilligemed Ud

Amterne og Stiftsstæderne.	Tiltalte			Straffældte.	Frifundne mod Omkostninger		
	ved Sager anlagte før 1861.	ved Sager anlagte i 1861.	Tilsammen.		i Justits- sager.	i Politi- sager.	Tilsammen.
Christiania . . . . .	111	1007	1118	815	23	5	28
Agershuus Amt . . . . .	43	225	268	162	17	32	49
Smaalenes Amt . . . . .	27	344	371	274	19	2	21
Hedemarkens Amt . . . . .	83	333	416	257	31	3	34
Christians Amt . . . . .	160	249	409	209	14	8	22
Buskeruds Amt . . . . .	33	315	348	263	4	23	27
Jarlsberg og Laurvigs Amt . . . . .	113	231	344	239	8	6	14
Bratsbergs Amt . . . . .	35	150	185	128	6	-	6
Nedenæs og Robygdelagets Amt . . . . .	25	89	114	72	12	-	12
Lister og Mandals Amt . . . . .	15	75	90	65	4	1	5
Christianssand . . . . .	7	64	71	57	2	-	2
Stavanger Amt . . . . .	109	233	342	221	22	-	22
Søndre Bergenhuus Amt . . . . .	48	184	232	142	13	1	14
Bergen . . . . .	28	229	257	205	6	1	7
Nordre Bergenhuus Amt . . . . .	145	192	337	188	23	-	23
Romsdals Amt . . . . .	56	190	246	162	10	5	15
Søndre Thronhjems Amt . . . . .	41	133	174	106	13	3	16
Thronhjem . . . . .	24	168	192	148	4	-	4
Nordre Thronhjems Amt . . . . .	94	135	229	105	13	1	14
Nordlands Amt . . . . .	235	120	355	185	3	2	5
Finmarkens Amt . . . . .	105	198	303	163	16	1	17
Tilsammen	1537	4864	6401	4166	263	94	357

## SIGT

Justits- og offentlige Politisager i bemeldte Aar ere sluttede og for hvormange de ved Aarets Udgang stode under sigt over Sagernes Udfald.

Aldeles frifundne			Sagerne hævede eller afviste for	Sagerne usluttede for			Af de Personer, hvis Sager ere afgjorte, have været		
i Justits-sager.	i Politi-sager.	Tilsammen.		Tiltalte før 1861.	Tiltalte i 1861.	Tilsammen.	arresterede i 8 Dage og derover.	arresterede under 8 Dage.	paa fri Fod.
8	39	47	46	18	164	182	204	133	599
10	12	22	7	7	21	28	29	17	194
4	7	11	4	1	60	61	86	31	193
14	3	17	15	12	81	93	57	17	249
7	11	18	23	76	61	137	52	2	218
4	4	8	-	11	39	50	58	39	201
1	4	5	14	8	64	72	64	24	184
4	5	9	5	11	26	37	25	6	117
1	-	1	2	7	20	27	16	3	68
-	1	1	3	-	16	16	27	7	40
-	-	-	3	-	9	9	17	3	42
38	8	46	1	11	41	52	59	17	214
8	5	13	3	3	57	60	22	1	149
3	12	15	12	5	13	18	27	27	185
21	12	33	1	19	73	92	15	7	223
-	4	4	5	8	52	60	24	7	155
3	3	6	2	10	34	44	13	7	110
-	3	3	7	3	27	30	46	13	103
10	-	10	5	52	43	95	19	4	111
13	20	33	5	72	55	127	9	8	211
10	13	23	6	24	70	94	19	13	177
159	166	325	169	358	1026	1384	888	386	3743
							5017		

Tabel 5.

OVER

som viser for hvilke Forbrydelser de i Aaret

Amterne og Stiftsstæderne.	Forbrydelse med Hensyn til Religion eller Sædelighed.		Fornærmelse paa Staten, Majestætsforbrydelse m. V.		Forbrydelse mod den offentlige Myndighed.		Eftergjørelse eller Førfalskning af offentlige Documenter, Mynter, Pengesedler m. V.		Meneed.		Mord.		Drab.		Fosterford, Barnefødsel i Dølgemaal, Fosterfordrivelse og Deelagtighed deri.		Fornærmelse paa Legeme eller Helbred.		Krænkelser af Andres Frihed.		Ærekrænkelser.		Voldtægt.		Blodskam.		Bigami.		Omgjængelse mod Naturen.		Hoer og Leiermaalsforseelser.		Ulovligt Samlevnet.		Førførelse og Ruifleri.		Andre Løsagtighedsforseelser.		Tyveri og Tyvsmedvideri.		Røveri.	
	Mp.	Kp.	Mp.	Kp.	Mp.	Kp.	Mp.	Kp.	Mp.	Kp.	Mp.	Kp.	Mp.	Kp.	Mp.	Kp.	Mp.	Kp.	Mp.	Kp.	Mp.	Kp.	Mp.	Kp.	Mp.	Kp.	Mp.	Kp.	Mp.	Kp.	Mp.	Kp.	Mp.	Kp.	Mp.	Kp.	Mp.	Kp.	Mp.	Kp.	Mp.	Kp.
Christiania . . . . .	-	-	-	-	22	1	1	-	-	-	-	-	-	-	1	1	6	-	-	-	-	-	-	-	-	-	-	-	1	11	5	7	-	-	-	-	-	233	73	-	-	
Agershuus Amt . . . . .	-	-	-	-	2	-	-	-	-	-	-	-	-	-	-	1	12	-	-	-	-	-	-	-	-	-	-	-	4	9	5	5	-	-	-	-	-	61	9	-	-	
Smaalenes Amt . . . . .	-	-	-	-	7	-	-	-	-	-	-	-	-	2	-	3	10	-	-	-	-	-	-	-	-	-	-	-	-	-	-	-	-	-	-	-	-	111	16	2	-	
Hedemarkens Amt . . . . .	-	-	-	-	2	-	-	-	-	-	1	-	1	-	-	17	-	-	-	-	-	-	-	-	-	-	-	-	-	-	-	-	-	-	-	-	-	87	9	-	-	
Christians Amt . . . . .	-	-	-	-	3	-	-	-	-	-	-	-	-	-	-	2	6	-	-	-	-	-	-	1	-	-	-	-	-	-	-	-	-	-	-	-	-	-	103	10	-	-
Buskeruds Amt . . . . .	-	-	-	-	11	-	2	-	-	-	-	-	1	-	2	12	-	1	-	-	-	-	-	-	-	-	-	2	5	2	3	-	-	-	1	-	-	75	12	1	-	
Jarlsberg og Laurvigs Amt . . . . .	-	-	-	-	8	-	-	-	-	-	-	-	1	-	2	11	1	-	-	-	-	-	-	-	1	1	-	-	-	-	-	-	-	-	-	-	-	73	33	-	-	
Bratsbergs Amt . . . . .	-	-	-	-	2	-	-	-	-	-	-	-	2	-	1	1	-	-	-	-	-	-	-	-	2	-	-	2	3	-	-	-	-	-	-	-	-	38	5	-	-	
Nedenæs og Robydelagets Amt . . . . .	-	-	-	-	3	-	-	-	-	-	-	-	-	-	-	2	-	-	-	-	-	-	-	-	-	-	-	-	-	1	1	1	-	-	-	-	-	23	3	-	-	
Lister og Mandals Amt . . . . .	-	-	-	-	4	-	-	-	-	-	-	-	-	-	-	-	-	-	-	-	-	-	-	-	-	-	-	-	-	-	-	-	-	-	-	-	-	19	7	-	-	
Christianssand . . . . .	-	-	-	-	1	-	-	-	-	-	-	-	-	-	-	3	-	-	-	-	-	-	-	-	-	-	-	-	-	3	1	1	-	1	-	3	-	18	4	-	-	
Stavanger Amt . . . . .	-	-	-	-	4	-	1	-	1	-	-	-	1	-	3	12	1	-	-	-	-	-	-	1	1	-	-	1	1	2	8	7	-	-	-	-	-	82	14	-	-	
Søndre Bergenhuus Amt . . . . .	-	-	-	-	4	-	-	-	-	-	1	-	-	-	2	6	-	-	-	-	-	-	-	1	1	-	-	-	-	4	2	2	-	-	-	-	-	48	6	-	-	
Bergen . . . . .	-	-	-	-	7	-	-	-	-	-	-	-	-	-	3	-	-	-	-	-	-	-	1	-	-	-	-	-	1	1	1	-	-	-	-	-	52	9	-	-		
Nordre Bergenhuus Amt . . . . .	-	-	-	-	5	1	-	1	-	-	-	-	-	-	-	6	1	-	-	-	-	-	-	1	1	-	-	-	1	3	4	4	-	-	-	-	57	16	-	-		
Romsdals Amt . . . . .	-	-	-	-	6	-	1	-	1	-	-	-	-	-	2	6	-	-	-	-	-	-	1	-	-	-	-	-	8	22	1	1	-	-	-	1	-	41	8	-	-	
Søndre Thronhjems Amt . . . . .	-	-	-	-	2	-	-	-	-	-	-	-	1	-	1	3	3	-	-	-	-	-	-	-	1	1	-	-	2	-	2	9	3	3	-	-	-	-	31	4	-	-
Thronhjem . . . . .	-	-	-	-	3	-	-	-	-	-	-	-	-	-	-	6	-	-	-	-	-	-	-	-	-	-	-	-	-	2	1	1	-	-	-	1	-	57	16	-	-	
Nordre Thronhjems Amt . . . . .	-	-	-	-	3	1	-	-	-	-	-	-	-	-	2	5	-	-	-	-	-	-	-	1	1	-	-	1	1	7	2	2	-	-	2	-	37	7	-	-		
Nordlands Amt . . . . .	-	-	-	-	6	-	-	1	-	-	-	-	-	-	1	3	2	-	-	-	-	-	-	1	1	-	-	-	-	5	1	1	-	-	-	1	-	91	24	-	-	
Finmarkens Amt . . . . .	-	-	-	-	7	-	-	-	-	-	-	-	-	-	-	4	-	-	-	-	-	-	-	-	-	-	-	1	4	6	6	-	-	-	-	-	40	12	-	-		
Tilsammen . . . . .	-	-	-	-	112	3	5	-	4	-	-	2	8	1	26	134	5	1	-	4	-	1	-	13	9	-	-	6	-	29	139	73	75	-	1	3	6	1377	297	3	-	
Det samlede Antal af begge Kjøen . . . . .	-	-	-	-	115	5	4	2	9	28	139	1	4	1	22	-	-	-	-	-	-	-	6	-	-	-	6	168	148	1	9	1674	297	3	-	-	-	-	-	-		





SIGT,

straffældte Personer have været anseede.

Frængsel paa sædvanlig Fangekost				Arrest				Bøder										Riis.	Afsættelse.	Embeds- eller Om-budsfortabelse.	Andre Straffe.		Tilsammen.	Det samlede Antal af begge Kjøen.							
under 40 Dage.		fra 40 Dage indtil 80 Dage.		fra 80 Dage til 120 Dage incl.		under 80 Dage.		fra 80 Dage indtil 160 Dage.		fra 160 Dage til 240 Dage incl.		under 10 Spd.		fra 10 Spd. indtil 25 Spd.		fra 25 Spd. indtil 50 Spd.					fra 50 Spd. indtil 100 Spd.			100 Spd. og derover.		Mp.	Kp.	Mp.	Kp.	Mp.	Kp.
6	1	9	3	5	-	-	-	-	-	-	-	328	56	12	1	3	-	4	-	-	-	8	1	-	-	14	1	666	149	815	
3	1	-	-	1	-	-	-	-	-	-	-	36	3	13	-	2	-	-	-	-	-	2	-	-	-	-	-	136	26	162	
6	-	-	1	1	-	-	-	-	-	-	-	59	3	9	2	4	2	-	-	-	-	8	1	-	-	1	-	233	41	274	
6	1	1	2	-	-	-	-	-	-	-	-	30	5	19	2	3	1	2	-	1	-	10	-	1	-	-	-	204	53	257	
4	3	4	-	2	-	-	-	-	-	-	-	15	4	20	5	4	-	-	-	-	-	7	1	-	-	-	-	169	40	209	
5	1	4	1	-	1	-	-	-	-	-	-	71	3	21	2	1	-	1	-	-	-	3	-	-	-	3	1	229	34	263	
2	2	3	-	-	-	-	-	-	-	-	-	34	5	11	1	2	-	1	-	3	-	3	-	-	-	-	-	186	53	239	
4	-	3	1	4	1	-	-	-	-	-	-	38	10	4	2	1	1	-	-	-	-	1	-	-	-	-	-	107	21	128	
1	-	-	-	-	-	-	-	-	-	-	-	12	4	2	-	2	-	6	-	-	-	3	-	-	-	-	-	59	13	72	
2	-	-	-	-	-	-	-	-	-	-	-	13	2	3	1	-	-	-	-	-	-	2	-	-	-	-	-	47	18	65	
-	-	1	-	-	-	-	-	-	-	-	-	13	1	3	-	-	-	-	-	-	-	2	1	-	-	-	-	43	14	57	
7	-	5	-	1	-	-	-	-	-	-	-	36	2	22	1	1	-	-	1	1	-	17	1	-	2	3	185	36	221		
3	-	2	-	-	-	-	-	-	-	-	-	24	3	9	-	8	-	-	-	-	-	4	-	-	-	-	-	120	22	142	
2	-	2	-	-	-	-	-	-	-	-	-	103	4	9	1	-	-	1	-	1	-	6	1	-	-	-	-	186	19	205	
-	-	1	-	1	-	-	-	-	-	-	-	37	6	13	1	3	-	-	-	-	-	-	-	-	1	-	-	157	31	188	
2	-	1	-	-	-	-	-	-	-	-	-	24	4	11	3	3	-	-	-	-	-	3	-	-	-	-	-	121	41	162	
1	-	1	-	-	-	-	-	-	-	-	-	7	6	9	-	6	2	2	-	1	-	1	-	-	-	1	-	74	32	106	
3	1	-	-	1	1	-	-	-	-	-	-	29	3	4	4	-	1	2	1	1	-	4	-	-	5	-	115	33	148		
3	1	-	-	-	-	-	-	-	-	-	-	11	3	7	-	3	-	-	-	-	-	-	-	-	-	-	-	80	25	105	
2	2	1	-	-	-	-	-	-	-	-	-	13	5	10	3	1	-	-	-	-	-	3	-	-	-	-	-	138	47	185	
1	1	-	1	-	-	-	-	-	-	-	-	42	4	19	3	4	-	-	-	-	-	2	1	-	-	1	-	133	30	163	
63	14	37	10	15	4	-	-	-	-	-	-	975	136	230	32	51	7	21	2	8	-	89	7	1	-	2	-	27	63388	778	4166
77		47		19								1111		262		58		23		8		96		1		2		33			



Tabel 7.

## OVERSIGT,

som viser, hvor mange i Aaret 1861 have været domfældte for de forskjellige Arter af Tyveri samt for Overtrædelse af Criminallovens Capitel 22, § 14.

Amterne og Stiftsstæderne.	Tyveri, begaaet af Personer under 15 Aar.		Simpelt Tyveri								Grovt Tyveri.		Deelagtighed i Tyveri.		Bemægtigelse af Fødevarer, som paa Stedet fortæres, eller af saadanne Varer og Brændsel af ei over 12 Skill.s Værdi.		Tilsammen.		Det samlede Antal af begge Kjøen.
			1ste Gang begaaet.		2den Gang begaaet.		3die Gang begaaet.		4de Gang eller oftere begaaet.										
	Mp.	Kp.	Mp.	Kp.	Mp.	Kp.	Mp.	Kp.	Mp.	Kp.	Mp.	Kp.	Mp.	Kp.	Mp.	Kp.	Mp.	Kp.	Mp.
Christiania . . . . .	8	1	102	43	53	10	24	2	21	5	18	1	7	11	-	-	233	73	306
Agershuus Amt . . . . .	2	-	40	7	5	-	2	-	4	-	3	-	2	1	3	1	61	9	70
Smaalenenes Amt . . . . .	8	1	61	8	15	-	3	1	2	-	12	1	8	4	2	-	111	16	127
Hedemarkens Amt . . . . .	10	-	45	8	8	-	5	-	2	-	5	-	9	1	3	-	87	9	96
Christians Amt . . . . .	7	1	58	6	14	-	2	-	1	-	14	2	6	1	1	-	103	10	113
Buskeruds Amt . . . . .	3	-	47	9	10	1	5	-	3	-	2	-	3	2	2	-	75	12	87
Jarlsberg og Laurvigs Amt . . . . .	3	-	40	13	4	-	4	-	3	-	8	3	10	17	1	-	73	33	106
Bratsbergs Amt . . . . .	2	-	15	3	4	-	3	-	1	-	3	1	7	1	3	-	38	5	43
Nedenæs og Robygdelagets Amt . . . . .	3	-	7	1	5	1	-	-	2	-	1	-	1	1	4	-	23	3	26
Lister og Mandals Amt . . . . .	2	-	8	3	4	2	1	-	-	-	2	-	2	2	-	-	19	7	26
Christianssand . . . . .	2	1	4	1	4	2	5	-	1	-	1	-	1	-	-	-	18	4	22
Stavanger Amt . . . . .	17	1	41	8	6	-	4	1	4	1	6	1	2	2	2	-	82	14	96
Søndre Bergenhuus Amt . . . . .	4	-	29	3	2	1	1	1	2	-	4	1	6	-	-	-	48	6	54
Bergen . . . . .	5	1	23	4	7	2	7	-	3	2	6	-	1	-	-	-	52	9	61
Nordre Bergenhuus Amt . . . . .	-	-	31	6	5	1	3	-	5	-	6	1	5	8	2	-	57	16	73
Romsdals Amt . . . . .	2	-	22	4	2	1	1	-	-	-	5	-	7	-	2	-	41	8	49
Søndre Thronhjems Amt . . . . .	1	-	22	4	2	-	3	-	3	-	-	-	-	-	-	-	31	4	35
Thronhjem . . . . .	3	-	28	9	13	2	5	1	5	-	2	-	-	4	1	-	57	16	73
Nordre Thronhjems Amt . . . . .	-	-	28	6	4	1	1	-	1	-	3	-	-	-	-	-	37	7	44
Nordlands Amt . . . . .	3	-	60	12	7	1	2	-	-	-	13	5	5	5	1	1	91	24	115
Finmarkens Amt . . . . .	1	1	22	7	6	1	1	1	2	1	6	-	2	1	-	-	40	12	52
Tilsammen	86	7	733	165	180	26	82	7	65	9	120	17	84	61	27	5	1377	297	1674
Det samlede Antal af begge Kjøen	93		898		206		89		74		137		145		32		1674		

Tabel 8.

OVERSIGT

som viser for hvormange Personers Vedkommende de dem i Aaret 1861 eller tidligere idømte Bøder ere betalte, afsonede, bortfaldte eller henstode uberigtigede ved Udgangen af 1861.

Amterne og Stiftsstæderne.	Betalte						Afsonede						Bortfaldne						Uberigtigede					
	under 10 Spd.	fra 10 indtil 25 Spd.	fra 25 indtil 50 Spd.	fra 50 indtil 100 Spd.	100 Spd. og derover.	Tilsammen.	under 10 Spd.	fra 10 indtil 25 Spd.	fra 25 indtil 50 Spd.	fra 50 indtil 100 Spd.	100 Spd. og derover.	Tilsammen.	under 10 Spd.	fra 10 indtil 25 Spd.	fra 25 indtil 50 Spd.	fra 50 indtil 100 Spd.	100 Spd. og derover.	Tilsammen.	under 10 Spd.	fra 10 indtil 25 Spd.	fra 25 indtil 50 Spd.	fra 50 indtil 100 Spd.	100 Spd. og derover.	Tilsammen.
Christiania . . . . .	265	5	1	1	-	272	27	3	2	2	-	34	5	-	-	-	-	5	165	12	1	2	-	180
Agershuus Amt . . . . .	20	8	-	-	-	28	14	8	3	-	-	25	7	-	-	-	-	7	21	7	-	1	-	29
Smaalenes Amt . . . . .	34	9	1	-	-	44	6	8	2	2	-	18	-	-	-	-	-	-	30	6	4	-	-	40
Hedemarkens Amt . . . . .	27	7	4	2	-	40	15	14	2	2	-	33	-	2	-	-	-	2	15	11	7	1	1	35
Christians Amt . . . . .	10	5	2	-	-	17	8	23	7	-	-	38	2	-	-	-	-	2	10	5	3	1	-	19
Buskeruds Amt . . . . .	44	12	-	-	-	56	5	15	3	-	-	23	2	-	-	-	-	2	40	7	1	1	-	49
Jarlsberg og Laurvigs Amt . . . . .	54	8	2	-	1	65	14	4	2	-	2	22	4	1	-	-	-	5	19	9	-	1	2	31
Bratsbergs Amt . . . . .	49	-	-	-	-	49	3	5	1	-	-	9	-	-	-	-	-	-	6	2	1	-	-	9
Nedenæs og Robydelagets Amt . . . . .	15	3	-	-	-	18	1	-	1	5	-	7	1	1	-	-	-	2	10	3	2	1	-	16
Lister og Mandals Amt . . . . .	7	3	1	-	-	11	7	1	-	-	-	8	-	-	-	-	-	-	3	-	-	-	-	3
Christianssand . . . . .	6	1	-	-	-	7	1	2	-	-	-	3	-	-	-	-	-	-	10	-	-	-	-	10
Stavanger Amt . . . . .	79	9	3	-	-	91	6	11	-	-	-	17	-	-	-	-	-	-	14	10	2	2	1	29
Søndre Bergenhuus Amt . . . . .	22	7	3	-	-	32	1	1	-	-	-	2	-	1	-	-	-	1	8	4	5	1	-	18
Bergen . . . . .	100	8	-	2	1	111	9	3	-	-	-	12	-	-	-	-	-	-	15	6	1	-	-	22
Nordre Bergenhuus Amt . . . . .	34	13	4	-	-	51	17	9	2	-	-	28	2	-	-	-	-	2	11	5	3	-	-	19
Romsdals Amt . . . . .	17	7	1	-	-	25	7	9	1	-	-	17	-	-	-	-	-	-	13	1	3	-	-	17
Søndre Thronhjems Amt . . . . .	21	4	2	-	-	27	3	7	4	1	-	15	1	2	-	-	-	3	3	4	6	2	-	15
Thronhjem . . . . .	34	3	2	-	1	40	12	1	-	3	-	16	-	1	-	-	-	1	2	4	1	-	-	7
Nordre Thronhjems Amt . . . . .	12	5	2	-	-	19	9	1	1	-	-	11	1	-	-	-	-	1	1	4	2	-	-	7
Nordlands Amt . . . . .	26	35	3	1	1	66	2	3	-	1	-	6	-	5	-	-	1	6	17	21	2	1	-	41
Finmarkens Amt . . . . .	38	14	-	-	-	52	2	2	2	-	-	6	-	4	-	-	-	4	17	15	4	1	-	37
Tilsammen	914	166	31	6	4	1121	169	130	33	15	3	350	25	17	-	-	1	43	430	136	48	15	4	633

B. No. 1.

Tabel 9.

## OVERSIGT

som viser, hvor mange af de i Aaret 1861 straffældte Personer uden Dom have vedtaget i Mindelighed at underkaste sig den lovbestemte Straf og hvor mange have været endelig domfældte ved de forskjellige Instantser, samt for de Sidstes Vedkommende i hvor lang Tid Sagerne have været under Behandling ved Retterne, at regne fra Sagens Begyndelse ved Forhør, forsaavidt saadant er optaget.

Amterne og Stiftsstæderne.	De som have vedtaget i Mindelighed at rette for sig.	Domfældte																															
		ved 1ste Instants.								ved 2den Instants.								ved 3die Instants.				Tilsammen Domfældte.											
		Efter indtil 2 Maa- neders Sagsbe- handling.		Fra 2 til 4 Maaeder.		Fra 4 til 6 Maaeder.		Fra 6 til 9 Maaeder.		Fra 9 til 12 Maaeder.		Fra 1 til 2 Aar.		Over 2 Aar.		Tilsammen.		Efter indtil 3 Maa- neders Sagsbe- handling.		Fra 3 til 6 Maaeder.			Fra 6 til 9 Maaeder.		Fra 9 til 12 Maaeder.		Fra 1 til 2 Aar.		Over 2 Aar.		Tilsammen.		
		Fra	Over	Fra	Over	Fra	Over	Fra	Over	Fra	Over	Fra	Over	Fra	Over	Fra	Over	Fra	Over	Fra	Over		Fra	Over	Fra	Over	Fra	Over	Fra	Over	Fra	Over	Fra
1	2	1	2	1	2	1	2	1	2	1	2	1	2	1	2	1	2	1	2	1	2		1	2	1	2	1	2	1	2	1	2	1
Christiania . . . . .	14	559	18	9	4	2	1	-	593	76	16	-	4	1	-	97	24	72	9	4	2	-	111	801									
Agershuus Amt . . . . .	16	92	13	4	-	-	-	-	109	7	7	2	-	-	-	16	2	9	5	3	2	-	21	146									
Smaalenenes Amt . . . . .	17	159	20	1	-	1	-	-	171	32	3	-	1	2	-	38	9	20	5	4	-	38	257										
Hedemarkens Amt . . . . .	21	130	13	5	3	1	1	-	153	16	12	4	1	2	-	32	1	20	13	2	11	4	51	236									
Christians Amt . . . . .	4	92	20	4	1	1	-	-	118	15	17	4	1	1	2	40	-	15	17	8	5	2	47	205									
Buskeruds Amt . . . . .	4	156	27	7	1	2	-	-	193	21	7	5	3	1	-	37	3	12	8	4	2	-	29	259									
Jarlsberg og Laurvigs Amt . . . . .	2	106	19	2	1	2	-	-	130	18	17	11	1	2	2	51	1	14	9	5	26	1	56	237									
Bratsbergs Amt . . . . .	10	68	4	3	3	-	3	-	81	12	2	1	-	1	-	16	2	3	6	9	-	1	21	118									
Nedenæs og Robygdelagets Amt . . . . .	-	40	4	8	-	2	-	-	54	5	3	-	-	1	1	10	-	2	1	-	5	-	8	72									
Lister og Mandals Amt . . . . .	4	28	9	2	2	1	-	-	42	4	4	-	1	-	-	9	-	2	1	-	1	-	10	61									
Christianssand . . . . .	-	31	5	-	2	-	-	-	38	5	2	-	-	-	-	7	3	6	-	-	1	-	12	57									
Stavanger Amt . . . . .	4	82	44	10	10	3	-	-	149	7	7	4	10	2	-	30	2	16	5	4	9	2	38	217									
Søndre Bergenhuus Amt . . . . .	23	49	21	5	2	3	6	-	86	6	4	2	1	-	-	13	1	5	8	4	2	-	20	119									
Bergen . . . . .	32	130	7	3	1	-	5	-	146	13	1	-	-	-	-	14	8	-	1	-	3	1	13	173									
Nordre Bergenhuus Amt . . . . .	17	44	23	14	2	1	3	8	95	5	5	10	2	4	-	26	-	3	13	14	11	9	50	171									
Romsdals Amt . . . . .	2	62	23	15	8	4	2	-	114	5	6	6	5	1	-	23	1	4	12	2	4	-	23	160									
Søndre Thronhjems Amt . . . . .	3	49	13	2	9	-	1	-	74	11	6	2	2	3	-	24	-	3	1	1	-	-	5	103									
Thronhjem . . . . .	9	85	11	3	-	-	-	-	99	5	5	1	-	-	-	11	10	15	3	1	-	-	29	139									
Nordre Thronhjems Amt . . . . .	5	45	4	2	1	-	-	-	52	7	3	4	2	2	-	18	-	11	14	1	2	2	30	100									
Nordlands Amt . . . . .	9	22	11	7	9	11	19	16	95	1	5	2	2	14	14	38	-	-	-	3	24	16	43	176									
Finmarkens Amt . . . . .	10	61	15	18	6	5	8	6	119	1	1	-	-	4	1	7	5	6	5	3	6	2	27	153									
Tilsammen	206	2090	324	124	65	39	49	30	2721	272	133	58	35	39	20	557	74	245	135	73	115	40	682	3960									

Tabel 10.

## OVERSIGT,

som viser Antallet af de Personer af Militær-Statene, der i Løbet af Aaret 1861 have været tiltalte ved militær Ret, og enten ere blevne straffældte eller frifundne, samt Antallet af dem, for hvis Vedkommende Sagerne ere blevne hævdede eller henstaae usluttede.

Løbe-No.	For hvilke Lovovertrædelser.	Tiltalte.	Arresterede.	Straffældte.	Frifundne mod Omkostninger.	Aldeles frifundne.	Sagerne arbitrært afgjorte for.	Sagerne hævdede eller afviste for.	Sagerne ved Udgangen af 1861 usluttede for.
<b>A. Af Landetaten.</b>	1 Subordinations-, Respects- og Tjenesteforseelse . . . . .	24	115	1	-	5	3	-	-
	2 Ubeføiet Klage . . . . .	1	-	-	-	-	1	-	-
	3 1ste Gangs Desertion . . . . .	2	2	2	-	-	-	-	-
	4 Uden Tilladelse forladt Districtet og Udeblivelse fra Exercitie . . . . .	3	-	-	-	3	-	-	-
	5 Forsøg paa gennem foregiven Legemsfeil at unddrage sig Værnepligt . . . . .	1	-	1	-	-	-	-	-
	6 Myndigheds Misbrug mod en Udskreven . . . . .	1	-	-	-	-	1	-	-
	7 Mislig Omgang med eller Forkommelse af Munderingssager . . . . .	4	1	2	-	-	2	-	-
	8 Salg af egne Effecter uden Tilladelse . . . . .	1	-	-	-	-	1	-	-
	9 Modtagelse af Penge i Anledning Tjenestehestes Indsættelse . . . . .	1	-	-	1	-	-	-	-
	10 Indgaaet Ægteskab uden Batteriets Tilladelse . . . . .	1	-	-	-	-	1	-	-
	11 Forbrydelse mod den offentlige Myndighed . . . . .	3	1	3	-	-	-	-	-
	12 Overfald paa sagesløs Mand . . . . .	3	-	-	-	-	1	2	-
	13 Drukkenkab og Vold paa Person og Gods inde i et Brændeviinsudskjænkingssted . . . . .	1	1	1	-	-	-	-	-
	14 Forsøg paa Omgjængelse imod Naturen . . . . .	1	1	1	-	-	-	-	-
	15 Forbrydelse mod Criminallovens Cap. 18 § 25 1ste Passus . . . . .	1	-	1	-	-	-	-	-
	16 1ste Gangs simpelt Tyveri . . . . .	17	10	12	-	-	-	2	3
	17 2den Gangs simpelt Tyveri . . . . .	8	7	7	-	-	-	1	-
	18 Grovt Tyveri . . . . .	3	3	3	-	-	-	-	-
	19 Deelagtighed i Tyveri efter Criminallovens Cap. 19 § 6 . . . . .	2	-	2	-	-	-	-	-
	20 Ved Uagtsomhed ladet en i Cachot siddende Arrestant erholde flere Mellefristidage end bestemt . . . . .	1	-	-	-	1	-	-	-
	21 Uden Tilladelse forladt eller udebleven fra privat Tjeneste . . . . .	2	-	2	-	-	-	-	-
	22 Hazardspil om Penge og derunder begaaet Bedrageri . . . . .	1	-	1	-	-	-	-	-
	23 Forbrydelse mod Criminallovens Cap. 21 § 1 . . . . .	1	-	1	-	-	-	-	-
	24 Forbrydelse mod Criminallovens Cap. 21 § 27 cfr. § 29 . . . . .	2	2	1	-	1	-	-	-
	25 Forbrydelse mod Criminallovens Cap. 21 § 33 . . . . .	1	-	1	-	-	-	-	-
	26 Forbrydelse mod Criminallovens Cap. 23 § 20 . . . . .	1	-	1	-	-	-	-	-
	27 Overtrædelse af Lov af 12te Septbr. 1818 § 2 . . . . .	2	1	2	-	-	-	-	-
	28 Forbrydelse mod Forordningen af 3die Juni 1803 § 61 . . . . .	1	-	1	-	-	-	-	-
	Tilsammen	90	30	60	2	2	14	9	3
<b>B. Af Søetaten.</b>	1 Subordinations- og Respectsfirseelse . . . . .	3	-	-	-	-	2	1	-
	2 Salg af Munderingssager . . . . .	1	-	-	-	-	1	-	-
	3 Uden Tilladelse medtaget fra Musikskolen noget Tilbehør til en Tromme for dermed at istandsætte den ham til Brug leverede . . . . .	1	-	-	-	-	1	-	-
	4 Forbrydelse mod den offentlige Myndighed . . . . .	3	3	3	-	-	-	-	-
	5 1ste Gangs simpelt Tyveri . . . . .	2	-	1	-	-	-	1	-
	Tilsammen	10	3	4	-	-	4	2	-
	A. Af Landetaten . . . . .	90	30	60	2	2	14	9	3
	B. Af Søetaten . . . . .	10	3	4	-	-	4	2	-
	Tilsammen	100	33	64	2	2	18	11	3

Tabel II.

## OVERSIGT,

over Antallet af de ved Udgangen af Aaret 1861 i Strafarbejdsanstalterne hensiddende Forbrydere, tilligemed Opgave over den i Aarets Løb stedfundne Af- og Tilgang.

Slaverierne.	Foorbrydelse mod den offentlige Myndighed.	Eftergjørelse eller Forfalskning af offentlige Documenter, Mynter, Pengesedler m. M.	Meneed og urigtig Forklaring for Retten.	Mord.	Drab.	Fornærmelse paa Legeme eller Helbred.	Voldtægt.	Blodskam.	Bigami.	Tyveri og dermed beslægtede Forbrydelser.	Røveri.	Bedrageri og Falsk.	Mordbrand.	Forskjellige Forseelser.	Tilsammen.	I Aarets Løb																		
																Udgaade.	Indkomne.																	
Agershuus Fæstnings	.	.	5	7	17	10	2	1	.	341	26	5	5	1	420	40	60																	
Bergenhuus Do.	.	.	.	2	2	.	.	2	.	76	4	.	.	.	88	12	17																	
Thronhjems Do.	.	.	1	4	4	.	3	.	.	76	2	2	.	.	94	11	15																	
Vardøhuus Do.	.	.	.	.	1	.	.	.	.	7	.	.	.	.	9	1	.																	
Tilsammen	-	-	6	13	23	16	5	3	-	500	32	7	5	1	611	64	92																	
Bodsfængslet	1	-	-	3	-	4	5	1	1	172	2	33	-	-	223	224	205																	
Tugthusene.	Foorbrydelse mod den offentlige Myndighed.		Eftergjørelse eller Forfalskning af offentlige Documenter, Mynter, Pengesedler m. V.	Meneed.	Mord.	Drab.	Fostermord, Barnefødsel i Dølgemaal, Fosterfordrivelse eller Deelagtighed deri.	Fornærmelse paa Legeme eller Helbred.	Voldtægt.	Blodskam.	Omgjængelse imod Naturen.	Hor og Leiermaalsforseelser.	Ulovligt Samlevnet.	Forførelse og Rufferi.	Andre Løvsagtighedsforseelser.	Tyveri og dermed beslægtede Forbrydelser.	Røveri.	Bedrageri og Falsk.	Mordbrand.	Beskadigelse af Eiendom eller Gods.	Forskjellige Forseelser.	Tilsammen.	Det samlede Antal af begge Kjøn.	I Aarets Løb										
	Mp.	Kp.																						Udgaade.	Indkomne.									
Christianias	5	1	1	4	13	1	68	7	1	1	1	3	4	1	143	85	1	1	19	5	2	4	1	1	185	193	378	126	60	186	140	67	207	
Christianssands	1	1	1	1	2	1	19	4	1	1	1	1	1	1	58	10	1	1	10	1	1	1	1	1	82	39	121	48	14	62	61	11	72	
Bergens	1	1	1	1	2	1	23	3	1	1	1	1	1	1	65	22	1	1	3	1	1	1	1	1	83	43	131	67	20	87	60	17	77	
Thronhjems	3	1	1	3	3	1	43	1	1	1	1	2	1	1	108	29	1	1	2	1	1	1	1	1	136	92	228	86	23	109	93	40	133	
Tilsammen	5	-	4	-	6	4	153	15	-	3	-	5	3	3	1	15	9	7	1	1	1	1	1	1	1	486	372	858	327	117	444	354	135	480

Tabel 12.

OVERSIGT,

som viser, hvor mange af de ved Udgangen af 1861 i Strafanstalterne hensiddende Forbrydere ere dømte for 1ste Gangs Forbrydelse, og hvor mange for 2den, 3die Gangs o. s. v. Forbrydelse.

Strafanstalterne.	D ø m t e																			
	1ste Gang.		2den Gang.		3die Gang.		4de Gang.		5te Gang.		6te Gang.		7de Gang.		8de Gang.		9de Gang.		10de Gang.	
	Mp.	Kp.	Mp.	Kp.	Mp.	Kp.	Mp.	Kp.	Mp.	Kp.	Mp.	Kp.	Mp.	Kp.	Mp.	Kp.	Mp.	Kp.	Mp.	Kp.
Christiania Tugthuus . . . . .	36	95	32	24	61	28	29	26	15	13	8	3	-	2	3	2	-	-	1	-
Christianssands Do. . . . .	28	25	20	2	19	7	7	5	3	-	3	-	1	-	1	-	-	-	-	-
Bergens Do. . . . .	33	28	21	6	24	10	4	4	1	-	-	-	-	-	-	-	-	-	-	-
Thronhjems Do. . . . .	49	58	50	14	29	10	7	6	1	3	-	-	-	1	-	-	-	-	-	-
Agershuus Fæstnings Strafar- beidsanstalt . . . . .	57		29		51		116		110		40		16		7		3		1	
Bergenuus Fæstnings Do. . . . .	11		3		16		41		16		1		-		-		-		-	
Thronhjems Fæstnings Do. . . . .	12		10		15		32		16		7		2		-		-		-	
Vardøhuus Fæstnings Do. . . . .	1		1		5		2		-		-		-		-		-		-	
Bodsfængslet . . . . .	77		69		47		21		6		3		-		-		-		-	
Tilsammen	510		281		322		300		174		65		22		13		3		2	

B. No. 1.

Tabel 13.

## OVERSIGT

over de ved Justits- og offentlige Politisager tiltalte Personers Antal i Tidsrummet fra 1851—1861.

	Justitsforbrydelser.				Politiforseelser.				Tilsammen Tiltalte ved Justits- og offentlige Politisager.
	Sagernes Antal.	Mænd.	Kvinder.	Tiltalte ialt.	Sagernes Antal.	Mænd.	Kvinder.	Tiltalte ialt.	
1851	2124	2827	686	3513	1646	2151	331	2482	5995
1852	2326	2882	745	3627	1425	1675	283	1958	5585
1853	2160	2697	650	3347	1461	1632	297	1929	5276
1854	2087	2329	627	2956	1539	1732	298	2030	4986
1855	2035	2278	673	2951	1475	1651	272	1923	4874
1856	2056	2310	676	2986	1209	1317	180	1497	4483
1857	1934	2123	639	2762	1433	1578	225	1803	4565
1858	1934	2227	604	2831	1310	1408	184	1592	4423
1859	2003	2209	622	2831	1382	1578	189	1767	4598
1860	2208	2478	670	3148	1245	1563	172	1735	4883

## Den Kongelige Norske Regjerings underdanigste Indstilling af 19<sup>de</sup> Decbr. 1863.

Chefen for Justits- og Politidepartementet har underdanigst foredraget Følgende:

“Departementet tillader sig herved underdanigst at fremlægge:

1. Oversigt over de ved civile og combinede Retter i Aaret 1861 anlagte Justits- og offentlige Politisager samt over Antallet af de under samme tiltalte Personer af begge Kjøen (Tab. 1).

Af denne Oversigt erfares, at Antallet af de i Aaret 1861 anlagte Justitssager er 2311 og at derunder have været tiltalte 2529 Mandpersoner og 717 Kvindespersoner, tilsammen 3246 Personer.

Efter den lignende Oversigt for Aaret 1860 udgjorde i dette Aar Antallet af Justitssager 2208 og de derunder Tiltalte 2478 Mandpersoner og 670 Kvindespersoner, tilsammen 3148 Personer, altsaa 103 Sager og 98 Personer færre end i 1861.

For følgende Forbrydelser have i Aaret 1861 flere Personer været tiltalte end i Aaret 1860:

	Tiltalte i 1860. 1861.	
Eftergjørelse eller Forfalskning af offentlige Documenter, Mynter, Pengesedler m. V. . . . .	4	7
Mord . . . . .	1	3
Krænkelser af Andres Frihed . . . . .	2	9
Ærekrænkelser . . . . .	-	5
Voldtægt . . . . .	3	4
Blodskam . . . . .	13	21
Omgjængelse mod Naturen . . . . .	3	6
Ulovligt Samlevnet . . . . .	183	188
Tyveri og dermed beslægtet Forbrydelse . . . . .	1773	1910
Falsk . . . . .	49	64
Mordbrand. . . . .	5	14
Anden Ildspaesættelse . . . . .	15	25
Beskadigelse af Eiendom eller Gods . . . . .	6	9
Mishandling af Dyr . . . . .	31	84
Med Hensyn til følgende Forbrydelser har Antallet i Aaret 1861 været mindre end i 1860.		
	Tiltalte i 1860. 1861.	
Forbrydelse mod den offentlige Myndighed . . . . .	158	118
Meneed . . . . .	13	9
Drab . . . . .	17	12

	Tiltalte i 1860. 1861.	
Fostermord, Barnefødsel i Dølgemaal, Fosterfordrivelse og Deelagtighed deri . . . . .	32	28
Fornærmelse paa Legeme eller Helbred . . . . .	203	166
Hor og Leiermaalsforseelse . . . . .	179	168
Andre Løstgæstforseelser . . . . .	18	9
Røveri . . . . .	7	4
Bedrageri og anden Svig . . . . .	274	262
Urigtig Forklaring for Retten . . . . .	35	23
Ulovlig Brug af hvad Andre eie eller besidde . . . . .	3	-
Forbrydelse i Embedsførelse . . . . .	2	-
Forbrydelse i Ombud eller Bestilling . . . . .	25	15
Forskjellige andre Forbrydelser . . . . .	93	82

For Forførelse og Rufferi har i Aaret 1861 ligesom i 1860 1 Person været tiltalt.

De Districter, i hvilke Antallet af de for Justitsforbrydelser Tiltalte i 1861 har været større end i 1860 ere følgende:

	Tiltalte i 1860. 1861.	
Christiania . . . . .	444	498
Agershuus Amt . . . . .	130	151
Smaalenenes Amt . . . . .	209	251
Hedemarkens Amt . . . . .	239	265
Christians Amt . . . . .	177	192
Buskeruds Amt . . . . .	135	191
Jarlsberg og Laurvigs Amt . . . . .	190	192
Bratsbergs Amt . . . . .	68	83
Lister og Mandals Amt . . . . .	46	53
Stavanger Amt . . . . .	121	179
Søndre Bergenhuus Amt . . . . .	118	135
Nordre Bergenhuus Amt . . . . .	148	150
Throndhjem . . . . .	84	120
Finmarkens Amt . . . . .	114	131

Mindre har derimod Tallet været i:

	Tiltalte i 1860. 1861.	
Nedenæs og Robygdelagets Amt . . . . .	69	66
Christianssand . . . . .	55	45
Bergen . . . . .	129	111
Romsdals Amt . . . . .	164	130
Søndre Throndhjems Amt . . . . .	124	92



	Tiltalte i	
	1860	1861.
Nordre Throudhjems Amt . . . . .	171	117
Nordlands Amt . . . . .	213	94

Af denne Oversigt vil endvidere sees, at Antallet af de i Aaret 1861 anlagte offentlige Politisager udgjør 1127, de derunder tiltalte Mandspersoner. 1426 og Kvindespersoner 192, tilsammen 1618.

I Aaret 1860 var Antallet af disse Sager 1245, de tiltalte Mandspersoner 1563 og Kvindespersoner 172, tilsammen 1735, altsaa 118 Sager og 117 Personer flere end i 1861.

I følgende Districter har Antallet i 1861 været større end i 1860.

	Tiltalte i	
	1860.	1861.
Christiania . . . . .	457	509
Agershuus Amt . . . . .	69	74
Smaalenenes Amt . . . . .	51	93
Buskeruds Amt . . . . .	72	124
Bratsbergs Amt . . . . .	40	67
Søndre Bergenhuus . . . . .	27	49
Bergen . . . . .	116	118
Romsdals Amt . . . . .	47	60

Mindre har derimod Antallet været i:

Hedemarkens Amt . . . . .	113	68
Christians Amt . . . . .	96	57
Jarlsberg og Laurvigs Amt . . . . .	115	39
Nedenæs og Robygdelagets Amt . . . . .	25	23
Lister og Mandals Amt . . . . .	36	22
Stavanger Amt . . . . .	144	54
Nordre Bergenhuus Amt . . . . .	78	42
Søndre Throudhjems Amt . . . . .	49	41
Throudhjem . . . . .	58	48
Nordre Throudhjems Amt . . . . .	20	18
Nordlands Amt . . . . .	27	26
Finmarkens Amt . . . . .	76	67

I Christianssands By har Antallet i hvert af Aarene 1860 og 1861 været det samme, nemlig 19.

Det samlede Antal af de i Aaret 1861 anlagte Justits- og offentlige Politisager vil af samme Tabet sees at være 3438 og Antallet af de derunder Tiltalte 4864, nemlig 3955 Mandspersoner og 909 Kvindespersoner.

I Aaret 1860 var Antallet af Sager 3453 og af Tiltalte 4883, nemlig 4041 Mandspersoner og 842 Kvindespersoner. I Aaret 1861 har saaledes været anlagt 15 Sager og tiltalt 19 Personer færre end i 1860.

Antallet af samtlige Tiltalte i Aarene 1860 og 1861 for hvert enkelt Districts Vedkommende sees af følgende Sammenstilling:

	Tiltalte i		1860 flere		1861 flere	
	1860.	1861.	end 1861.	end 1860.		
Christiania . . . . .	901	1007	-	106		
Agershuus Amt . . . . .	199	225	-	26		

	Tiltalte i		1860 flere		1861 flere	
	1860.	1861.	end 1861.	end 1860.		
Smaalenenes Amt . . . . .	260	344	-	84		
Hedemarkens Amt . . . . .	352	333	19	-		
Christians Amt . . . . .	273	249	24	-		
Buskeruds Amt . . . . .	207	315	-	108		
Jarlsberg og Laurvigs Amt . . . . .	305	231	74	-		
Bratsbergs Amt . . . . .	108	150	-	42		
Nedenæs og Robygdelagets Amt . . . . .	94	89	5	-		
Lister og Mandals Amt . . . . .	82	75	7	-		
Christianssand . . . . .	74	64	10	-		
Stavanger Amt . . . . .	265	233	32	-		
Søndre Bergenhuus Amt . . . . .	145	184	-	39		
Bergen . . . . .	245	229	16	-		
Nordre Bergenhuus Amt . . . . .	226	192	34	-		
Romsdals Amt . . . . .	211	190	21	-		
Søndre Throudhjems Amt . . . . .	173	133	40	-		
Throudhjem . . . . .	142	168	-	26		
Nordre Throudhjems Amt . . . . .	191	135	56	-		
Nordlands Amt . . . . .	240	120	120	-		
Finmarkens Amt . . . . .	190	198	-	8		

Af samme Tabel vil sees, at i Aaret 1861 er i Rigets Kjøbstæder anlagt 1014 Justitssager og 652 offentlige Politisager, tilsammen 1666 Sager, og tiltalte ved Justitssagerne 1358 Personer, hvoraf 1059 Mandspersoner og 299 Kvindespersoner, samt ved de offentlige Politisager 1027 Personer, hvoraf 894 Mandspersoner og 133 Kvindespersoner; det samlede Antal af Tiltalte i Kjøbsstederne var saaledes 2385 Personer, hvoraf 1953 Mandspersoner og 432 Kvindespersoner.

2. Oversigt, som viser, hvor mange af de i Aaret 1860 anlagte Justits- og offentlige Politisager have været behandlede overensstemmende med Lov af 6te September 1845 - uden at Referent eller Actor har været beskikket - samt Antallet af de under samme tiltalte Personer af begge Kjøen (Tab. 2).

Af denne Oversigt vil sees, at af de i 1861 anlagte Justits- og offentlige Politisager ere 697 Justitssager og 138 Politisager (eller omtrent  $\frac{1}{4}$  Part af det hele Antal) behandlede overensstemmende med Lov af 6te September 1845 angaaende Forandringer i den criminelle Retspleie, samt at derunder er tiltalt for Justitsforbrydelser 845 Personer, nemlig 560 Mandspersoner og 285 Kvindespersoner, og for Politiforseelser 167 Personer, nemlig 123 Mandspersoner og 44 Kvindespersoner. Af de i Aaret 1861 anlagte Justits- og offentlige Politisager ere saaledes i det Hele 835 Sager behandlede overensstemmende med Lov af 6te September 1845 og derunder tiltalte 1012 Personer, nemlig 683 Mandspersoner og 329 Kvindespersoner. Antallet af disse Sager og de derunder Tiltalte forholder sig saaledes til Antallet af samtlige de i Aaret 1861 anlagte Justits- og offentlige Politisager samt derunder Tiltalte som respective 1 : 4,  $\frac{1}{4}$  og 1 : 4,  $\frac{1}{8}$ .

I 1860 var Antallet af de efter Lov af 6te Septbr. 1845

behandlede Sager 734 og de derunder Tiltalte 860 Personer, nemlig 563 Mandspersoner og 297 Kvindespersoner, og forholdt samme sig til Antallet af samtlige de i Aaret 1860 anlagte Justits- og offentlige Politisager samt derunder tiltalte Personer som respektive 1 : 4, 7 og 1 : 5, 68.

Forholdet mellem Antallet af de i Aarene 1860 og 1861 efter Lov af 6te September 1845 behandlede Sager og derunder tiltalte Personer for hvert enkelt Districts Vedkommende vil sees af følgende Sammenstilling.

	1860.		1861.	
	Sagernes Antal.	De Tiltaltes Antal.	Sagernes Antal.	De Tiltaltes Antal.
Christiania . . . . .	87	90	104	125
Agershuus Amt . . . . .	36	45	45	52
Smaalønes Amt . . . . .	47	58	39	50
Hedemarkens Amt . . . . .	75	82	90	100
Christians Amt . . . . .	45	56	62	75
Buskeruds Amt . . . . .	43	48	59	72
Jarlsberg og Laurvigs Amt .	31	37	29	39
Bratsbergs Amt . . . . .	11	11	16	20
Nedenæs og Robygd. Amt	24	25	24	27
Lister og Mandals Amt . .	8	9	15	20
Christianssand . . . . .	5	6	9	10
Stavangers Amt . . . . .	30	45	50	67
Søndre Bergenhuus Amt . .	21	26	33	48
Bergen . . . . .	8	8	5	5
Nordre Bergenhuus Amt . .	29	37	30	52
Romsdals Amt . . . . .	56	60	50	57
Søndre Thronhjems Amt . .	47	61	42	43
Thronhjem . . . . .	11	13	27	30
Nordre Thronhjems Amt . .	34	40	32	33
Nordlands Amt . . . . .	62	76	33	35
Finmarkens Amt . . . . .	24	27	41	52

3. Oversigt over de for de forskjellige Arter af Justitsforbrydelser i Aaret 1861 tiltalte Personers Alder og Stilling (Tab. 3).

Af denne Oversigt erfares, at de for Justitsforbrydelser i Aaret 1861 tiltalte Personer med Hensyn til Alder var saaledes fordelt:

fyldt 10 men under 15 Aar . . . . .	129
— 15 — — 18 — . . . . .	182
— 18 — — 20 — . . . . .	223
— 20 — — 25 — . . . . .	484
— 25 — — 30 — . . . . .	464
— 30 — — 40 — . . . . .	893
— 40 — — 50 — . . . . .	499
— 50 — — 60 — . . . . .	214
— 60 — — 70 — . . . . .	97
70 Aar eller derover . . . . .	31
Ei opgivet . . . . .	30

Ved forholdsvis at fordele sidstnævnte Antal af 30 Personer paa de forskjellige Aldersklasser af Personer over cri-

minel Lavalder, kommer man sandsynligvis det sande Antal temmelig nær, og Forholdet mellem de Tiltalte og Folke- mængden i efternævnte Klasser, saaledes som denne ved sidste Folketælling befandtes, viser sig da at være omtrent følgende:

fyldt 10 men under 20 Aar som 1 : 518
— 20 — — 30 — — 1 : 271
— 30 — — 40 — — 1 : 224
— 40 — — 50 — — 1 : 259
— 50 — — 60 — — 1 : 538
— 60 — — 70 — — 1 : 865
70 Aar eller derover som 1 : 1581

Af denne Oversigt vil ogsaa sees, at Antallet af de for Justitsforbrydelser i Aaret 1861 Tiltalte med Hensyn til disses iværende Stilling var saaledes fordelt:

Embedsmænd . . . . .	-
Bestillings- og Ombudsmænd . . . . .	35
Handlende, Høkere, Vertshuusholdere . . . . .	49
Haandværkere . . . . .	157
Gaardbrugere og Føderaadfolk . . . . .	404
Huusmænd, Inderster og Rydningsmænd . . . . .	528
Søfarende . . . . .	196
Haandværks- Svende og Dreng, Tjenestefolk og Verks- arbejdere . . . . .	554
Daglønnerere og Fiskere . . . . .	962
Hos Forældre hjemmевærende Børn . . . . .	213
Løsgjængere og Betlere . . . . .	91
Personer i andre Stillinger . . . . .	40
Ei opgivet . . . . .	17

Forholdet mellem Antallet af de Tiltalte i de forskjellige Klasser af Alder og Stilling i Aarene 1860 og 1861 vil sees af følgende Sammenstilling:

Alder:	Tiltalte i	
	1860.	1861.
fyldt 10 men under 15 Aar . . . . .	61	129
— 15 — — 18 — . . . . .	144	182
— 18 — — 20 — . . . . .	172	223
— 20 — — 25 — . . . . .	447	484
— 25 — — 30 — . . . . .	483	464
— 30 — — 40 — . . . . .	914	893
— 40 — — 50 — . . . . .	520	499
— 50 — — 60 — . . . . .	220	214
— 60 — — 70 — . . . . .	105	97
70 Aar eller derover . . . . .	29	31
Ei opgivet . . . . .	53	30

Stilling:

Embedsmænd . . . . .	1	-
Bestillings- og Ombudsmænd . . . . .	33	35
Handlende, Høkere og Vertshuusholdere . . . . .	50	49
Haandværkere . . . . .	182	157
Gaardbrugere og Føderaadfolk . . . . .	368	404
Huusmænd, Inderster og Rydningsmænd . . . . .	615	528
Søfarende . . . . .	203	196

Haandværks-Svende og Drengene, Tjenestefolk og		
Verksarbeidere . . . . .	546	554
Daglønnerere og Fiskere . . . . .	847	962
Hos Forældre hjemmenværende Børn . . . . .	115	213
Løsgjængere og Betlere . . . . .	80	91
Personer i andre Stillinger . . . . .	44	40
Ei opgivet . . . . .	64	17

Forholdet mellem Antallet af de Tiltalte i Aarene 1860 og 1861 og Folkemængden i efternævnte Aldersklasser har viist sig at være omtrent følgende:

	1860.	1861.
fyldt 10 men under 20 Aar . . . . .	1 : 722	1 : 518
— 20 — — 30 — . . . . .	1 : 274	1 : 271
— 30 — — 40 — . . . . .	1 : 217	1 : 224
— 40 — — 50 — . . . . .	1 : 246	1 : 259
— 50 — — 60 — . . . . .	1 : 519	1 : 538
— 60 — — 70 — . . . . .	1 : 792	1 : 865
70 Aar eller derover . . . . .	1 : 1689	1 : 1581

Ved nærværende Oversigt maa bemærkes, at Hustruer ere opførte under samme Klasse som deres Mænd, forsaavidt de ikke have haft en selvstændig og fra Mandens forskjellig Stilling eller Næringsvei.

Med Hensyn til at der savnes Oplysning om endeel Tiltaltes Alder og Stilling bemærkes, at dette væsentlig har sin Grund i, at fornøden Oplysning ikke i vedkommende Rets-acter er meddeelt.

4. Oversigt, som viser for hvor mange Tiltaltes Vedkommende de i Aaret 1861 behandlede (i samme Aar eller tidligere anlagte) Justits- og offentlige Politisager i bemeldte Aar ere sluttede, og for hvor mange de ved Aarets Udgang stode under Behandling tilligemed Oversigt over Sagernes Udfald (Tab. 4).

Det samlede Antal af dem, der i Aaret 1861 have været under Tiltale under Justits- og offentlige Politisager, erfares heraf at være 6401, nemlig 1537, mod hvilke Sager anlagt i 1860 eller tidligere, og 4864, der ere tiltalte ved Sager anlagte i 1861, saaledes som Tabel I viser.

Antallet af samtlige Tiltalte (saavel de tidligere som de i Aarets Løb saggivne) var i 1860 efter Oversigten for dette Aar 6170, altsaa 231 færre end i Aaret 1861.

Af foranførte 6401 Personer, der i Aaret 1861 have været under Tiltale, ere i Aarets Løb:

straffældte i Justitssager . . . . .	2818	
— i Politisager . . . . .	1348	4166
efr. herom nærmere Tabel 5.		
frifundne mod Omkostninger:		
i Justitssager . . . . .	263	
i Politisager . . . . .	94	357
aldeles frifundne:		
i Justitssager . . . . .	159	
i Politisager . . . . .	166	325
Sagerne afviste eller hævede for . . . . .		169
		<u>5017</u>

hvorhos ved Aarets Udgang Sagerne endda henstode usluttede for:

Tiltalte i 1860 eller tidligere . . . . .	358
Tiltalte i 1861 . . . . .	1026
	<u>1384</u>

I alt som anført . . . . . 6401

Af Foranførte vil sees at Antallet af samtlige Frifundne forholder sig til Antallet af de Straffældte i Justitssager omtrent som 1 : 6,7 og i Politisager omtrent som 1 : 5,2. I 1860 var Forholdet som respective 1 : 8,2 og 1 : 4.

Af de 5017 Personer for hvis Vedkommende Sagerne som anført ere endelig afgjorte i Aaret 1861, have 888 Personer været arresterede i 8 Døgn eller derover, 386 under 8 Døgn og 3743 have været paa fri Fod.

5. Oversigt som viser for hvilke Forbrydelser de i Aaret 1861 straffældte Personer have været anseede. (Tab. 5).

Af denne Oversigt vil erfares, at af de efter Oversigt No. 4 i Aarets Løb ved civile og combinerede Retter straffældte 4166 Personer ere 2210 Mandspersoner og 608 Kvindespersoner, tilsammen 2818 Personer anseede for egentlige Justitsforbrydelser, og 1178 Mandspersoner og 170 Kvindespersoner, tilsammen 1348 Personer, for Politiforseelser.

Til nærmere Oplysning om for hvilke Lovovertrædelser fornævnte 4166 Personer ere straffældte, indtages følgende Tabel:

	Mp.	Kvp.	Tils.
Forbrydelse mod den offentlige Myndighed . . . . .	112	3	115
Eftergjørelse eller Forfalskning af offentlige Documenter, Mynter, Pengesedler m. V. . . . .	5	-	5
Meneed . . . . .	4	-	4
Mord . . . . .	-	2	2
Drab . . . . .	8	1	9
Fosterfordrivelse, Barnefødsel i Dølgemaal, Fosterfordrivelse og Deelagtighed deri . . . . .	2	26	28
Fornærmelse paa Legeme eller Helbred . . . . .	134	5	139
Krænkelser af Andres Frihed . . . . .	1	-	1
Ærekrænkelser . . . . .	4	-	4
Voldtægt . . . . .	1	-	1
Blodskam . . . . .	13	9	22
Omgjængelse mod Naturen . . . . .	6	-	6
Hor og Leiermaalsforseelser . . . . .	29	139	168
Ulovligt Samlevnet . . . . .	73	75	148
Forførelse og Rufferi . . . . .	-	1	1
Andre Løsagtighedsforseelser . . . . .	3	6	9
Tyveri og Tyvsmedvideri . . . . .	1377	297	1674
Røveri . . . . .	3	-	3
Bedrageri og anden Svig . . . . .	223	31	254
Falsk . . . . .	45	2	47
Urigtig Forklaring for Retten . . . . .	15	4	19
Ildspasættelse, der ikke kan henregnes til			
Mordbrand . . . . .	8	4	12
Beskadigelse af Eiendom eller Gods . . . . .	5	-	5
Mishandling af Dyr . . . . .	60	1	61

	Mp.	Kvp.	Tils.
Forbrydelser i Embedsførelse . . . . .	4	-	4
Forbrydelse i Ombud eller Bestilling . .	21	-	21
Forskjellige andre Forbrydelser . . . .	54	2	56
Overtrædelse af Lovgivningen om Tilvirkning af Brændeviin, Øl og Malt samt Salg og Udskjænkning deraf . . . . .	170	28	198
Overtrædelse af Lovgivningen om Handelen . . . . .	82	21	103
Overtrædelse af Lovgivningen om Haandværksdriften . . . . .	95	1	96
Overtrædelse af Tyendelovgivningen . .	49	23	72
Betleri . . . . .	90	35	125
Forskjellige andre Politiforseelser . . .	692	62	754
	<b>3388</b>	<b>778</b>	<b>4166</b>

Forholdet mellem de Straffældtes Antal i 1860 og 1861 viser sig ved følgende Sammenstilling:

	Straffældte i 1860 flere		1861 flere	
	1860.	1861.	end 1861	end 1860.
Forbrydelse med Hensyn til Religion og Sædelighed . . . . .	1	-	1	-
Forbrydelse mod den offentlige Myndighed . . . . .	138	115	23	-
Eftergjørelse eller Forfalskning af offentlige Documenter, Mynter, Pengesedler m. V.	3	5	-	2
Meneed . . . . .	18	4	14	-
Mord . . . . .	3	2	1	-
Drab . . . . .	7	9	-	2
Fostermord, Barnefødsel i Dølgemaal, Fosterfordrivelse og Deelagtighed deri . . . . .	35	28	7	-
Fornærmelse paa Legeme eller Helbred . . . . .	159	139	20	-
Krænkelse af Andres Frihed . . . . .	5	1	4	-
Ærekrænkelse . . . . .	4	4	-	-
Voldtægt . . . . .	2	1	1	-
Blodskam . . . . .	8	22	-	14
Omgjængelse mod Naturen . . . . .	3	6	-	3
Hor og Leiermaalsforseelser . . . . .	155	168	-	13
Ulovligt Samlevnet . . . . .	140	148	-	8
Forførelse og Rufferi . . . . .	1	1	-	-
Andre Løsagtighedsforseelser . . . . .	11	9	2	-
Tyveri og Tyvsmedvideri . . . . .	1319	1674	-	355
Røveri . . . . .	6	3	3	-
Bedrageri og anden Svig . . . . .	254	254	-	-
Falsk . . . . .	42	47	-	5
Urigtig Forklaring for Retten . . . . .	33	19	14	-
Mordbrand . . . . .	5	-	5	-
Anden Ildspaaættelse . . . . .	10	12	-	2
Beskadigelse af Eiendom eller Gods . . . . .	13	5	8	-
Lateris	<b>2375</b>	<b>2676</b>	<b>103</b>	<b>404</b>

	Straffældte i 1860 flere		1861 flere	
	1860.	1861.	end 1861.	end 1860.
Transport	2375	2676	103	404
Mishandling af Dyr . . . . .	15	61	-	46
Forbrydelse i Embedsførelse . . . . .	6	4	2	-
Forbrydelse i Ombud eller Bestilling . . . . .	21	21	-	-
Forskjellige andre Justitsforbrydelser . . . . .	82	56	26	-
Overtrædelse af Lovgivningen om Tilvirkning af Brændevin, Øl og Malt, samt Salg og Udskjænkning . . . . .	239	198	41	-
Overtrædelse af Lovgivningen om Handelen . . . . .	59	103	-	44
Overtrædelse af Lovgivningen om Haandværksdriften . . . . .	90	96	-	6
Overtrædelse af Tyendelovgivningen . . . . .	78	72	6	-
Betleri . . . . .	108	125	-	17
Forskjellige andre Politiforseelser . . . . .	765	754	11	-
	<b>3388</b>	<b>4166</b>	<b>189</b>	<b>517</b>

Det vil heraf sees, at Antallet i 1861 har været større især af dem, der have været straffældte for Løsagtighedsforseelser, Tyveri og Tyvsmedvideri, Mishandling af Dyr og Overtrædelse af Lovgivningen om Handelen, hvorimod Antallet har været mindre især af dem, der have været straffældte for Forbrydelse mod den offentlige Myndighed, Meneed, Fornærmelse paa Legeme eller Helbred, urigtig Forklaring for Retten, Mordbrand, Beskadigelse af Eiendom eller Gods, samt Overtrædelse af Lovgivningen om Tilvirkning af Brændevin, Øl og Malt samt Salg og Udskjænkning.

Ifølge Oversigten for 1860 var Antallet af de ved civile og combinerede Retter i samme Aar Straffældte 3388, altsaa 328 færre end i 1861. Forskjellen mellem de enkelte Distrikter viser sig ved følgende Sammenstilling:

	Straffældte i 1860 flere		1861 flere	
	1860.	1861.	end 1861.	end 1860.
Christiania . . . . .	758	815	-	57
Agershuus Amt . . . . .	152	162	-	10
Smaalenes Amt . . . . .	239	274	-	35
Hedemarkens Amt . . . . .	270	257	13	-
Christians Amt . . . . .	163	209	-	46
Buskeruds Amt . . . . .	188	263	-	75
Jarlsberg og Laurvigs Amt . . . . .	212	239	-	27
Bratsbergs Amt . . . . .	95	128	-	33
Nedenæs og Robygdelagets Amt . . . . .	92	72	20	-
Lister og Mandals Amt . . . . .	83	65	18	-
Christianssand . . . . .	48	57	-	9
Stavangers Amt . . . . .	157	221	-	64
Søndre Bergenhuus Amt . . . . .	122	142	-	20
Bergen . . . . .	215	205	10	-

	Straffældte i 1860 flere 1861 flere			
	1860.	1861.	end 1861.	end 1860.
Nordre Bergenhuus Amt . . . . .	141	188	-	47
Romsdals Amt . . . . .	168	162	6	-
Søndre Thronhjems Amt . . . . .	164	106	58	-
Thronhjem . . . . .	94	148	-	54
Nordre Thronhjems Amt . . . . .	124	105	19	-
Nordlands Amt . . . . .	208	185	23	-
Finmarkens Amt . . . . .	145	163	-	18
	3838	4166	167	495

Det vil heraf sees, at Antallet af straffældte Personer i 1861 har været mindre især i Nedenæs og Robygdelagets, Lister og Mandals, søndre og nordre Thronhjems samt Nordlands Amter, medens det derimod har været større fornemmelig i Christiania og Thronhjem samt Smaalenenes, Christians, Buskeruds, Bratsbergs, Stavangers og nordre Bergenhuus Amter.

Antallet af de i Aaret 1861 i de forskjellige Dele af Riget straffældte Personer staaer i følgende Forhold til Folkemængden, saaledes som denne ved sidste Folketælling befandtes:

i Christiania . . . . .	1 : 48
- Agershuus Amt . . . . .	1 : 548
- Smaalenenes Amt . . . . .	1 : 308
- Hedemarkens Amt . . . . .	1 : 394
- Christians Amt . . . . .	1 : 551
- Buskeruds Amt . . . . .	1 : 344
- Jarlsberg og Laurvigs Amt . . . . .	1 : 306
- Bratsbergs Amt . . . . .	1 : 598
- Nedenæs og Robygdelagets Amt . . . . .	1 : 821
- Lister og Mandals Amt . . . . .	1 : 890
- Christianssand . . . . .	1 : 167
- Stavanger Amt . . . . .	1 : 414
- Søndre Bergenhuus Amt . . . . .	1 : 738
- Bergen . . . . .	1 : 120
- Nordre Bergenhuus Amt . . . . .	1 : 433
- Romsdals Amt . . . . .	1 : 557
- Søndre Thronhjems Amt . . . . .	1 : 768
- Thronhjem . . . . .	1 : 101
- Nordre Thronhjems Amt . . . . .	1 : 701
- Nordlands Amt . . . . .	1 : 419
- Finmarkens Amt . . . . .	1 : 335

Tages alene Hensyn til de for egentlige Justitsforbrydelser Straffældte, bliver Forholdet følgende:

- Christiania . . . . .	1 : 94
- Agershuus Amt . . . . .	1 : 710
- Smaalenenes Amt . . . . .	1 : 435
- Hedemarkens Amt . . . . .	1 : 512
- Christians Amt . . . . .	1 : 673
- Buskeruds Amt . . . . .	1 : 544
- Jarlsberg og Laurvigs Amt . . . . .	1 : 379
- Bratsbergs Amt . . . . .	1 : 1094

i Nedenæs og Robygdelagets Amt . . . . .	1 : 1137
- Lister og Mandals Amt . . . . .	1 : 1315
- Christianssand . . . . .	1 : 232
- Stavanger Amt . . . . .	1 : 562
- Søndre Bergenhuus . . . . .	1 : 1069
- Bergen . . . . .	1 : 241
- Nordre Bergenhuus Amt . . . . .	1 : 586
- Romsdals Amt . . . . .	1 : 734
- Søndre Thronhjems Amt . . . . .	1 : 1116
- Thronhjem . . . . .	1 : 146
- Nordre Thronhjems Amt . . . . .	1 : 846
- Nordlands Amt . . . . .	1 : 488
- Finmarkens Amt . . . . .	1 : 526

Antallet af de for Justitsforbrydelser straffældte Personer har saaledes i Forhold til Folkemængden været størst i Christiania, nemlig 1 af hver 94 og mindst i Lister og Mandals Amt, nemlig 1 af hver 1315. Efter Christiania har det forholdsvis største Antal været i Thronhjems, Christianssands og Bergens Byer, Jarlsberg og Laurvigs og Smaalenenes Amter.

I de næst Stiftsstederne betydeligste Byer i Riget har Antallet af samtlige i Aaret 1861 straffældte Personer og Forholdet mellem disse og Folkemængden, saaledes som samme ved sidste Folketælling befandtes, været følgende:

	Straffældte.	Forholdet mellem de Straffældte og Folkemængden.
i Moss . . . . .	22	1 : 184
- Frederiksstad . . . . .	22	1 : 158
- Frederikshald . . . . .	66	1 : 104
- Drammen . . . . .	133	1 : 75
- Kongsberg . . . . .	13	1 : 340
- Tønsberg . . . . .	33	1 : 87
- Laurvig . . . . .	30	1 : 165
- Skien . . . . .	26	1 : 155
- Porsgrund . . . . .	16	1 : 152
- Arendal . . . . .	23	1 : 119
- Stavanger . . . . .	91	1 : 129
- Christianssand . . . . .	21	1 : 204
- Tromsø . . . . .	40	1 : 74

De ifølge denne Oversigt i det Hele i Aaret 1861 straffældte Personers Antal forholder sig til Folkemængden i hele Riget som 1 : 358 og de for de egentlige Justitsforbrydelser Straffældte som 1 : 529. I 1860 var Forholdet som respective 1 : 388 og 1 : 596.

Lægges til de ifølge nærværende Oversigt straffældte Personer Antallet af de ved Krigsret dømte Personer (medfølgende Tabel No. 10), saa bliver Forholdet for hele Riget som 1 : 352. I 1860 var Forholdet som 1 : 381. De med Straf anseede kvindelige Personer forholde sig til de mandlige som 1 : 4,4. I 1860 var Forholdet som 1 : 4,5.

6. Oversigt, som viser, hvorledes de i Aaret 1861 straffældte Personer have været anseede (Tab. 6).

Af de ifølge Tabel 4 i Aaret 1861 straffældte 4166 Personer ere efter denne Oversigt dømte til:

	Mp.	Kv.	Tils.
Livsstraf . . . . .	1	2	3
Strafarbejde i første Grad . . . . .	5	-	5
— i 2den — . . . . .	31	14	45
— i 3die — . . . . .	66	14	80
— i over 5 men ei over 6 Aar . . . . .	6	-	6
— - — 4 - - — 5 — . . . . .	11	1	12
— - — 3 - - — 4 — . . . . .	98	4	102
— - — 2 - - — 3 — . . . . .	22	2	24
— - — 1 - - — 2 — . . . . .	83	14	97
— fra 6 Maaneder til 1 Aar incl. . . . .	302	68	370
— under 6 Maaneder . . . . .	5	2	7
Fængsel paa Vand og Brød under 10 Dage . . . . .	522	202	724
— — — — fra 10 til 20 — . . . . .	532	168	700
— — — — fra 20 - 30 — . . . . .	185	69	254
— paa sædvanlig Fangek. under 40 Dage . . . . .	63	14	77
— - — — fra 40 til 80 — . . . . .	37	10	47
— - — — fra 80 - 120 — . . . . .	15	4	19
Riis . . . . .	89	7	96
Bøder under 10 Spd. . . . .	975	136	1111
— fra 10 til 25 Spd. . . . .	230	32	262
— - 25 - 50 — . . . . .	51	7	58
— - 50 - 100 — . . . . .	21	2	23
— af 100 Spd. og derover . . . . .	8	-	8
Afsættelse fra Bestilling . . . . .	1	-	1
Embeds- eller Ombuds Fortabelse . . . . .	2	-	2
Forskjellige andre Straffe . . . . .	27	6	33
	<u>3388</u>	<u>778</u>	<u>4166</u>

I det Hele ere saaledes dømte til:

Livsstraf . . . . .	3
Strafarbejde:	
i 1ste til 3die Grad . . . . .	130
i 4de og 5te Grad samt under 6 Maaneder . . . . .	618
	<u>748</u>
Fængsel paa Vand og Brød . . . . .	1678
— - sædvanlig Fangekost . . . . .	143
	<u>1821</u>
Riis . . . . .	96
Bøder . . . . .	1462
Afsættelse fra Bestilling samt Embeds- eller Ombudsfortabelse . . . . .	3
Forskjellige andre Straffe . . . . .	33

I Alt som anført 4166

7. Oversigt, som viser, hvor mange i Aaret 1861 have været domfældte for de forskjellige Arter af Tyveri samt for Overtrædelse af Criminallovens Capitel 22 § 14 (Tab. 7).

Ifølge denne Oversigt ere dømte:

	Mp.	Kvp.	Tils.
for Tyveri begaaet af Personer under 15 Aar	86	7	93

	Mp.	Kvp.	Tils.
for 1ste Gangs Tyveri . . . . .	733	165	898
- 2den — — . . . . .	180	26	206
- 3die — — . . . . .	82	7	89
- 4de — — eller oftere begaaet . . . . .	65	9	74
- for grovt Tyveri . . . . .	120	17	137
- Deelagtighed i Tyveri . . . . .	84	61	145
- ulovlig Bemægtigelse af Fødevarer, som paa Stedet fortæres eller af saadanne Varer eller Brændsel af ikke større Værdi end 12 § . . . . .	27	1	32
	<u>1377</u>	<u>297</u>	<u>1674</u>

8. Oversigt som viser for hvor mange Personers Vedkommende de dem i Aaret 1861 eller tidligere idømte Bøder ere betalte, afsonede, bortfaldte eller henstode uberigtigede ved Udgangen af 1861 (Tabel 8).

Af denne Oversigt sees, at der af de i Aaret 1861 eller tidligere idømte Bøder vare:

	afso- betalte,	bort- nede,	ved faldte.	uberigtigede ved Aarets Udgang.
af Bøder under 10 Spd . . . . .	914	169	25	430
- — fra 10 til 25 — . . . . .	166	130	17	136
- — - 25 - 50 — . . . . .	31	33	-	48
- — - 50 - 100 — . . . . .	6	15	-	15
- — paa 100 Spd el. derover . . . . .	4	3	1	4
	<u>Tilsammen 1121</u>	<u>350</u>	<u>43</u>	<u>633</u>

9. Oversigt som viser hvor mange af de i Aaret 1861 straffældte Personer uden Dom have vedtaget i Mindelighed at underkaste sig den lovbestemte Straf og hvor mange have været endelig domfældte ved de forskjellige Instantser, samt for de Sidstes Vedkommende i hvor lang Tid Sagerne have været under Behandling ved Retterne, at regne fra Sagens Begyndelse ved Forhør, forsaavidt saadant er optaget (Tabel 9).

Nedenstaaende Sammenligning viser Forskjellen mellem Antallet af dem, der ere domfældte ved de forskjellige Instantser, saavel som af dem, der uden Dom have vedtaget i Mindelighed at rette for sig i 1860 og 1861.

	1860.	1861.	1860 flere end i 1861.	1861 flere end i 1860.
Straffældte ved 1ste Instants . . . . .	2496	2721	—	225
— - 2den — . . . . .	494	557	—	63
— - 3die — . . . . .	573	682	—	109

De som have vedtaget i Min-

delighed at rette for sig . . . . .	275	206	69	—
	<u>3838</u>	<u>4166</u>	<u>69</u>	<u>397</u>

De i Aaret 1861 endelig paadømte Justits- og offentlige Politisagers Behandling har medtaget:

Forsaavidt de ere endelig paadømte i:

1ste Instants:				
for	2090 Personers	Vedk. et	Tidsrum	af indtil 2 Maaneder
-	324	—	—	- 2 til 4 —
-	124	—	—	- 4 - 6 —
-	65	—	—	- 6 - 9 —
-	39	—	—	- 9 - 12 —
-	49	—	—	- 1 - 2 Aar
-	30	—	—	- over 2 —
<hr/>				
	2721			

2den Instants:				
for	272 Personers	Vedk. et	Tidsrum	af indtil 3 Maaneder
-	133	—	—	- 3 til 6 —
-	58	—	—	- 6 - 9 —
-	35	—	—	- 9 - 12 —
-	39	—	—	- 1 - 2 Aar
-	20	—	—	- over 2 —
<hr/>				
	557			

3die Instants:				
for	74 Personers	Vedk. et	Tidsrum	af indtil 3 Maaneder
-	245	—	—	- 3 til 6 —
-	135	—	—	- 6 - 9 —
-	73	—	—	- 9 - 12 —
-	115	—	—	- 1 - 2 Aar
-	40	—	—	- over 2 —
<hr/>				
	682			

10. Oversigt, som viser Antallet af de Personer af Militæretaterne, der i Løbet af Aaret 1861 have været tiltalte ved militær Ret og enten ere blevne straffældte eller frifundne, samt Antallet af dem, for hvis Vedkommende Sagerne ere blevne hævede eller henstaae usluttede (Tabel 10).

Af denne Oversigts Resultater samt af de tilsvarende for 1860 erfares følgende Sammenstilling:

	1860.		1861.	
	1860.	1861.	1860.	1861.
a. Tiltalte . . . . .	136	100	36	-
b. Straffældte . . . . .	71	64	7	-
c. Frifundne mod Omkostninger	2	4	-	2
d. Aldeles frifundne . . . . .	2	2	-	-
e. Sagerne arbitrært afgjorte for	32	18	14	-
f. Sagerne afviste eller hævede for . . . . .	21	11	10	-
g. Sagerne ved Aarets Udgang usluttede for . . . . .	8	3	5	-

Af Søetaten blev i 1860 10 Personer tiltalte, hvoraf 5 bleve straffældte. I 1861 bleve 10 Personer (der ere medtagne blandt de ovennævnte 100 Angjældende) tiltalte, hvoraf 4 bleve straffældte, medens Sagerne for 2 Personers Vedkommende bleve hævede eller afviste.

11. Oversigt over Antallet af de ved Udgangen af 1861 i Strafarbejdsanstalterne hensiddende Forbrydere tillige-

med Opgave over den i Aarets Løb stedfundne Af- og Tilgang (Tabel 11).

Ved at sammenholde denne Oversigt med den tilsvarende for 1860 vil erfares, at Antallet af de i Strafanstalterne i Fæstningerne hensiddende Forbrydere, der i nysnævnte Aar udgjorde 583, i Aaret 1861 var 611, altsaa 28 Personer flere.

I Aarets Løb er fra disse Strafanstalter udgaaede 64 og indkomne 92 Personer.

Sammenlægges de Indkomnes Antal 92 og de fra Aaret 1860 sammesteds hensiddende Forbryderes Antal 583, saa vil det sees, at et Antal af 675 Personer i Aarets Løb have udholdt Fæstningsarbejde.

I Tugthusene hensad ved Udgangen af 1861 486 Mandspersoner og 372 Kvindespersoner, tilsammen 858. Ved Udgangen af 1860 hensad i disse Strafanstalter 458 Mandspersoner og 355 Kvindespersoner, tilsammen 813.

I Aarets Løb ere af Tugthusene udgaaede 327 Mandspersoner og 117 Kvindespersoner, derimod indkomne 354 Mandspersoner og 135 Kvindespersoner, saa at Antallet af Mandfanger i Aarets Løb er tiltaget med 27, og Antallet af Kvindesfanger med 18. Sammenlægges de Indkomnes Antal ialt 489 med de fra Aaret 1860 i Tugthusene hensiddende Forbryderes Antal 813, saa viser sig Antallet af samtlige, der i Aarets Løb have udholdt Tugthusarbejde, at have været 1302.

I Bodsfængslet hensad ved Udgangen af Aaret 1861 223 Personer; ved Udgangen af 1860 var Antallet 242, altsaa 19 Personer flere.

I Aarets Løb er af Bodsfængslet udgaaede og indkomne respective 224 og 205 Personer. Af de Indkomne vare 7 overflyttede fra Agershuus og 1 fra Thronhjems Fæstnings Strafanstalter samt 44, 4 og 6 respective fra Christiania, Christianssands og Bergens Tugthuse. Antallet af dem, der uden at være overflyttede fra nogen anden Strafanstalt i Aarets Løb directe vare indkomne i Bodsfængslet, udgjorde saaledes 143, hvoraf 59 hjemmehørende i Christiania By, 27 i de øvrige Byer i Christiania Stift, 46 i Landdistricterne i samme Stift, 1 i Christianssands Stift, 4 i Bergens Stift og 1 i Tromsø Stift. 4 vare Svenske og 1 Finlander. Sammenlægges de Indkomnes Antal 205 med de fra Aaret 1860 i Bodsfængslet hensiddende Forbryderes Antal 242, vil deraf sees, at et Antal af 447 i kortere eller længere Tid i Aarets Løb have hensiddet i Bodsfængslet.

Ved at sammenlægge de fra Aaret 1860 i Bodsfængslet hensiddende Forbryderes Antal 242 og de i Løbet af Aaret 1861 dersteds directe Indkomnes Antal 143 med Antallet af dem, der i Aarets Løb have udstaaet Fæstnings- eller Tugthusarbejde, viser det sig, at Antallet af dem, der i Aaret 1861 have hensiddet i Rigets Strafarbejdsanstalter, udgjør 2362, nemlig 1872 Mands- og 490 Kvindespersoner. I 1860 var Antallet 2239, altsaa 123 Personer færre end i 1861.

Antallet af samtlige de Personer i hele Riget, der ved

Udgangen af Aaret 1861 hensad i Rigets Strafarbejdsanstalter, sees at have været 1692, nemlig 1320 Mandspersoner og 372 Kvindespersoner. Ved Udgangen af 1860 var Antallet 1283 Mandspersoner og 355 Kvindespersoner, tilsammen 1638, altsaa 54 Personer færre end ved Udgangen af 1861.

Antallet af de Personer, der i Aarets Løb have hensiddet i Strafarbejdsanstalterne, forholder sig til Rigets Folkemængde, saaledes som denne ved sidste Folketælling befandtes, omtrent som 1 : 631, og Antallet af dem, der ved Aarets Udgang hensad sammesteds, omtrent som 1 : 881.

12. Oversigt som viser, hvor mange af de ved Udgangen af 1861 i Strafarbejdsanstalterne hensiddende Forbrydere ere dømte for 1ste Gangs Forbrydelse, og hvor mange for 2den, 3die Gangs o. s. v. Forbrydelse (Tabel 12).

Heraf vil erfares, at af det hele Antal, der ved Udgangen af Aaret 1861 hensad i Strafarbejdsanstalterne, nemlig 1692, vare dømte for:

1ste Gangs Forbrydelse	510	Personer,
2den — — —	281	—
3die — — —	322	—
4de — — —	300	—
5te — — —	174	—
6te — — —	65	—
7de — — —	22	—
8de — — —	13	—
9de — — —	3	—
10de — — —	2	—
	1692 Personer.	

Sluttelig meddeles underdanigst følgende Oversigt over de ved kongelige Resolutioner i Aaret 1861 afgjorte Forestillinger og Andragender om Benaadning.

Benaadning er i 1861 tilstaaet 109 Mandspersoner og 34 Kvindespersoner udenfor Strafanstalterne samt 25 Mandspersoner og 8 Kvindespersoner i Strafanstalterne. I det Hele er altsaa Benaadning tilstaaet 176 Personer. Derimod er ansøgt Benaadning negtet 165 Mandspersoner og 39 Kvindespersoner udenfor Strafanstalterne og 70 Mandspersoner og 14 Kvindespersoner i Strafanstalterne. I det Hele er saaledes Benaadning negtet

288 Personer. Det hele Antal af de Personer, 369 Mandspersoner og 95 Kvindespersoner, som Benaadning i Aarets Løb er negtet eller tilstaaet, sees at udgjøre 464.

I Aaret 1860 var dette Antal 379 Mandspersoner og 83 Kvindespersoner, tilsammen 462, altsaa 2 færre end i 1861.

Det samlede Antal af de benaadede Personer (176) forholder sig til de i Aaret efter Oversigterne No. 4 og 10 straffældte Personers Antal (4230) sammenlagt med de ved Aarets Begyndelse i Strafanstalterne hensiddende Personers Antal (1638) omtrent som 1 : 33. I Aaret 1860 var Forholdet omtrent som 1 : 37.

De udenfor Strafanstalterne benaadede Forbryderes Antal (143) forholder sig til de i Aarets Løb efter Oversigterne No. 4 og 10 Straffældte (4230) omtrent som 1 : 30. I 1860 var Forholdet omtrent som 1 : 34.

Over de saaledes udenfor Strafanstalterne bevilgede Benaadninger meddeles følgende Oversigt:

- 2 Personer bleve fritagne for den idømte Livsstraf mod at hensættes til Strafarbejde paa Livstid.
  - 2 Mandspersoner, der vare tilfundne en Straffetid af over 6 Aar, bleve tilladte at udholde denne i Tugthuset.
  - 14 Personer, der vare tilfundne Strafarbejde, bleve forundte Nedsættelse i Straffetiden.
  - 19 Personer bleve fritagne for det dem idømte Strafarbejde mod at udholde Fængselsstraf i kortere eller længere Tid.
  - 2 Personer, der vare tilfundne Fængselsstraf, bleve forundte Nedsættelse i Straffetiden.
  - 2 Personer fik den tilfundne Fængselsstraf forandret til Bøder.
  - 4 Personer, der vare tilfundne Fængselsstraf, bleve fritagne for al Straf.
  - 98 Personer bleve forundte dels Eftergivelse dels Nedsættelse af idømte eller vedtagne Bøder.
- Antallet af de i Strafanstalterne hensatte Forbrydere, der have erholdt Benaadning (33) forholder sig til det hele Antal af disse Forbrydere ved Begyndelsen af 1861 (1638) omtrent som 1 : 50. I 1860 var Forholdet omtrent som 1 : 46.
- Af de nævnte 33 benaadede Forbrydere ere i Aarets Løb 20 løsladte, hvoraf 6 fra Strafanstalterne i Fæstningerne, 9 fra Tugthusene og 5 fra Bods-fængslet."





## Indhold.

Tabel 1. Oversigt over de ved civile og combinerede Retter i Aaret 1861 anlagte Justits- og offentlige Politisager samt over Antallet af de under samme tiltalte Personer af begge Kjøen . . . . .	Pag. 2
— 2. Oversigt, som viser, hvor mange af de i Aaret 1861 anlagte Justits- og offentlige Politisager have været behandlede overensstemmende med Lov af 6te September 1845 — uden at Referent eller Actor har været beskikket — samt Antallet af de under samme tiltalte Personer af begge Kjøen . . . . .	— 6
— 3. Oversigt over de for de forskellige Arter af Justitsforbrydelser i Aaret 1861 tiltalte Personers Alder og Stilling . . . . .	— 8
— 4. Oversigt, som viser, for hvor mange Tiitaltes Vedkommende de i Aaret 1861 behandlede (i samme Aar eller tidligere anlagte) Justits- og offentlige Politisager i bemeldte Aar ere sluttede og for hvor mange de ved Aarets Udgang stode under Behandling, tilligemed Udsigt over Sagernes Udfald . . . . .	— 10
— 5. Oversigt, som viser, for hvilke Forbrydelser de i Aaret 1861 straffældte Personer have været anseede . . . . .	— 12
— 6. Oversigt, som viser, hvorledes de i Aaret 1861 straffældte Personer have været anseede . . . . .	— 14
— 7. Oversigt, som viser, hvor mange i Aaret 1861 have været domfældte for de forskellige Arter af Tyveri samt for Overtrædelse af Criminallovens Cap. 22 § 14 . . . . .	— 16
— 8. Oversigt, som viser, for hvor mange Personers Vedkommende de dem i Aaret 1861 eller tidligere idømte Bøder ere betalte, afsonede, bortfaldte eller henstode uberigtigede ved Udgangen af 1861 . . . . .	— 17
— 9. Oversigt, som viser, hvor mange af de i Aaret 1861 straffældte Personer uden Dom have vedtaget i Mindelighed at underkaste sig den lovbestemte Straf, og hvor mange have været endelig domfældte ved de forskellige Instantser, samt for de sidstes Vedkommende, i hvor lang Tid Sagerne have været under Behandling ved Retterne, at regne fra Sagens Begyndelse ved Forhør, forsaavidt saadant er optaget . . . . .	— 18
— 10. Oversigt, som viser Antallet af de Personer af Militæretaterne, der i Løbet af Aaret 1861 have været tiltalte ved militær Ret og enten ere blevne straffældte eller frifundne, samt Antallet af dem, for hvis Vedkommende Sagerne ere blevne hævede eller henstaae usluttede . . . . .	— 19
— 11. Oversigt over Antallet af de ved Udgangen af Aaret 1861 i Strafanstalterne hensiddende Forbrydere, tilligemed Opgave over den i Aarets Løb stedfundne Af- og Tilgang . . . . .	— 20
— 12. Oversigt, som viser, hvor mange af de ved Udgangen af 1861 i Strafanstalterne hensiddende Forbrydere ere dømte for 1ste Gangs Forbrydelse og hvor mange for 2den, 3die Gangs o. s. v. Forbrydelse . . . . .	— 21
Den Norske Regjerings Indberetning til Hans Majestæt Kongen angaaende Criminalforholdene i Norge i Aaret 1861 . . . . .	— 23

## Table des matières.

Tableau 1. Nature des crimes et délits poursuivis, nombre des affaires et des inculpés des deux sexes dans chaque préfecture . . . . .	page 2
— 2. Nombre des affaires et des inculpés des deux sexes jugés correctionnellement en vertu de la loi du 6 Septembre 1845 . . . . .	— 6
— 3. Nature des crimes poursuivis, distinction des inculpés d'après leurs age, sexe et profession . . . . .	— 8
— 4. Crimes et délits poursuivis, nombre des inculpés dans chaque préfecture, résultat des poursuites . . . . .	— 10
— 5. Nature des crimes et délits qui ont donné lieu à des condamnations, nombre des condamnés des deux sexes dans chaque préfecture . . . . .	— 12
— 6. Nombre des condamnés des deux sexes dans chaque préfecture, nature des peines prononcées . . . . .	— 14
— 7. Nombre des inculpés des deux sexes condamnés pour les différentes espèces de vol et pour des transgressions du code pénal chap. 22, par. 14 . . . . .	— 16
— 8. Etat par préfecture des amendes payées, expiées par l'emprisonnement, réglées par la remise de la peine ou non réglées . . . . .	— 17
— 9. Nombre des inculpés ayant acquiescé sans jugement aux amendes fixées par la loi; nombre des condamnés devant les différentes instances, durée des poursuites . . . . .	— 18
— 10. Nature des affaires poursuivies devant les conseils de guerre, nombre des inculpés, résultat des poursuites . . . . .	— 19
— 11. Nombre des criminels (dont la condamnation entraîne un travail forcé) enfermés dans les bagnes, la prison pénitentiaire et les maisons correctionnelles; nature de leur crimes . . . . .	— 20
— 12. Etat de ces mêmes criminels classés d'après le nombre des condamnations antérieures . . . . .	— 21
Rapport du Gouvernement Norvégien à Sa Majesté le Roi sur l'administration de la justice criminelle en Norvège pendant l'année 1861 . . . . .	— 23



---

CHRISTIANIA. TRYKT HOS CHR. SCHIBSTED. 1864.

---

