

NORGES OFFICIELLE STATISTIK.

Fjerde Række Nr. 109.

Statistik

vedkommende

Valgthingene og Valgmandstingene 1903.

(Statistique électorale.)

Udarbejdet af

J. Uth e i m .

Udgiven af

Det statistiske Centralbureau.

KRISTIANIA.

I KOMMISSION HOS H. ASCHEHOUG & CO.

1905.

Norges officielle Statistik, Fjerde Række.
(Statistique officielle de la Norvège, Quatrième série.)

Nr. 1—81 findes opførte i Fortegnelse over Norges officielle Statistik m. v. 1 Januar 1901—31 December 1903, Side 1—9.

Trykt 1904.

- Nr. 82. Folketællingen 3 December 1900. Tredie Hefte: Beboede Huse og Husholdninger. (*Recensement. III. Maisons habitées et ménages.*)
- 83. Folketælling 3 December 1900. Fjerde Hefte: Folkemængde fordelt efter Nationalitet, Fødested og Trosbekjendelse. Blinde, Døvstumme og Sindssyge. (*Recensement. IV. Population classée par nationalité, par lieu de naissance et par culte. Aveugles, sourds-muets et aliénés.*)
- 84. Skolestatistik 1900. (*Instruction publique.*)
- 85. Fagskolestatistik 1899—1900, 1900—01 og 1901—02. (*Écoles professionnelles.*)
- 86. Fængselsstyrelsens Aarvog 1901—1902. I. Det norske Fængselsvæsen i det 19de Aarhundrede. (*Annuaire de l'Administration générale des prisons. I. Notices historiques.*)
- 87. Norges Skibsfart 1902. (*Navigation.*)
- 88. Skiftevæsenet 1901. (*Successions, faillites et biens pupillaires.*)
- 89. Veterinærvæsenet og kjodkontrollen 1902. (*Service vétérinaire et inspection de la viande.*)
- 90. Norges Handel 1903. (*Commerce.*)
- 91. Civil Retspleie 1901 og 1902. (*Justice civile.*)
- 92. Norges postvæsen 1903. (*Statistique postale.*)
- 93. Norges Sparebanker 1903. (*Caisses d'épargne.*)
- 94. Norges kommunale Finantser 1900. (*Finances des communes.*)
- 95. Rekruteringsstatistik 1903. (*Recrutement.*)
- 96. Skolestatistik 1901. (*Instruction publique.*)
- 97. Fængselsstyrelsens Aarvog 1901—1902. II. Aarsberetning 1901—1902. (*Annuaire de l'Administration générale des prisons. II. Statistique des prisons.*)
- 98. De offentlige Jernbaner 1903/04. (*Chemins de fer publics.*)
- 99. Rigsforsikringsanstaltens Industristatistik 1895—1899. (*Statistique industrielle de l'Office royal des assurances ouvrières.*)
- 100. Private Aktiebanker 1903. (*Banques privées par actions.*)
- 101. Norges Fiskerier 1903. (*Grandes pêches maritimes.*)
- 102. De faste Eiendomme 1900. (*Propriétés foncières rurales.*)
- 103. Sundhedstilstanden og Medicinalforholdene 1902. (*Rapport sur l'état sanitaire et médical.*)
- 104. Telegrafvæsen 1903—1904. (*Télégraphes et téléphones de l'État.*)

Trykt 1905.

- Nr. 105. Sindssygeasyllernes Virksomhed 1903. (*Hospices d'aliénés.*)
- 106. Beretninger om Amternes økonomiske Tilstand i Femaaret 1896—1900. I. (*Rapports sur l'état économique des préfectures.*)
- 107. Skiftevæsenet 1902. (*Successions, faillites et biens pupillaires.*)
- 108. Norges kommunale Finantser 1901. (*Finances des communes.*)
- 109. Valgstatistik 1903. (*Statistique électorale.*)

NORGES OFFICIELLE STATISTIK.

Fjerde Række Nr. 109.

Statistik

vedkommende

Valgthingene og Valgmandstingene 1903.

(Statistique électorale.)

Udarbejdet af

J. U t h e i m.

Udgiven af

Det statistiske Centralbureau.



KRISTIANIA.

I Kommission hos H. Aschehoug & Co.

1905.

For Tidsrummet 1815—1885 se Norges officielle Statistik, Tredie Række Nr. 219.

For Valgaarene 1882 og 1885 se Meddelelser fra Det statistiske Centralbureau, Fjerde Bind (1886).

For Valgaarene 1888 og 1891 se Tillæg Nr. 2 til Meddelelser fra Det statistiske Centralbureau, henholdsvis Syvende Bind (1889) og Tiende Bind (1892).

For Valgaarene 1894 og 1897 se Norges officielle Statistik, Tredie Række Nr. 245 og 306.

For Valgaaret 1900 se Norges officielle Statistik, Fjerde Række Nr. 25.

Indhold.

	Side.
Indledning	2
A. Valgthingene	2
B. Valgmandstingene	5
 T abeller:	
Tabel 1. Valgthing i Landdistrikterne 1903	10
— 2. Sammendrag amtsvis for Valgthingene i Landdistrikterne 1903	32
— 3. Valgthing i Kjøbstæderne 1903	36
— 4. Valgmandsting i Landdistrikterne 1903	40
— 5. Valgmandsting i Kjøbstæderne 1903	41

Indledning.

A. Valgthingene.

I. Valgdistrikternes Antal.

I Landdistrikternes samtlige 18 Repræsentantvalgdistrikter (Amter) var Valgsoggenes Antal steget fra 431 i 1900 til 436 i 1903, idet ved kgl. Res. af 26 Mai 1900 Ørsten Sogn af Volden Præstegjeld og Vartdalstranden Sogn af Ulstein Præstegjeld i Romsdals Amt fra 1 August 1900 blev et eget Ørsten Præstegjeld, ved Kronprinsreg. Res. af 12 Januar 1901 Vik i Nordlands Amt fra 1 April 1901 blev skilt fra Brønnø, ved kgl. Res. af 3 Januar 1902 Fauske i Nordlands Amt fra 1 April 1902 blev skilt fra Skjerstad, ved kgl. Res. af 15 Februar 1902 Ladestedet Tvedestrand i Nedenes Amt fra 1 April 1902 blev skilt fra Holt, ved kgl. Res. af 27 September 1902 Melø i Nordlands Amt fra 1 Januar 1903 blev skilt fra Rødø, og Gransherred-Jondalen, hvis stemmeberettigede Indvaanere tidligere har deltaget i Valget sammen med det øvrige Gransherred Præstegjeld, i 1903 dannede eget Valgsogn i Betragtning af, at dette Distrikt hører til Distriktet Jondalen i Buskerud Amt, for hvilket Distrikt der ved kgl. Res. af 18 Marts 1861 (nærmere bestemt ved Lov af 6 Juni 1889) blev tilladt opført en Kirke med egen geistlig Betjening, der er overdraget Sognepresten i Kongsberg¹⁾. Omvendt er et Valgsogn gaaet fra, idet Barbu i Nedenes ved Lov af 31 Mai 1900 fra 1 Januar 1902 i sin Helhed er indlemmet i Arendal Kjøbstad.

For Kjøbstædernes Vedkommende var Valgsoggenes Antal steget fra 39 til 40, idet der ved Lov af 29 Mai 1901 fra 1 Januar 1902 af en Del af Ofoten Præstegjeld i Nordlands Amt oprettedes Kjøbstaden Narvik.

Antallet af Kjøbstædernes Repræsentantvalgdistrikter er steget fra 26 i 1900 til 27 i 1903, idet Haugesund ved Grundlovsbestemmelse af 22 November 1902 fik egen Repræsentant, idet samtidig Landdistrikternes samlede Repræsentantantal forøgedes fra 76 til 78, ved at Søndre Trondhjems og Tromsø Amter hvert fik én Repræsentant mere.

¹⁾ Berettigelsen af Gransherred-Jondalen som eget Valgsogn maa ansees tvilsom.

II. Antal Stemmeberettigede.

Antallet af Stemmeberettigede var for Amterne 346 331 (21.12 % af Folkemængden), for Kjøbstæderne 111 214 (18.52 %), tilsammen for hele Riget 457 545 (20.43 %).

Antallet af Stemmeberettigede er saaledes forholdsvis noget større i Landdistrikterne end i Kjøbstæderne.

Af Amterne havde Nordre Trondhjem og Nedenes forholdsvis det største Antal Stemmeberettigede, nemlig henholdsvis 22.1 % og 21.9 % af Folkemængden og Smaalenene forholdsvis det mindste Antal, 19.7 %.

Af Kjøbstæderne stod høiest den nye Kjøbstad Narvik med 30.1 %, derefter Aalesund, Hønefoss, Trondhjem og Hammerfest med henholdsvis 21.1 %, 20.7 %, 20.3 og 20.2 %. Lavest stod Fredrikshald, Hamar, Sarpsborg og Skien med henholdsvis 15.7 %, 16.4 %, 16.5 % og 16.8 % af Folkemængden.

III. Forøgelsen af de Stemmeberettigedes Antal.

Forøgelsen af de Stemmeberettigedes Antal var i Amterne 11 238 (3.35 %), fra 335 093 i 1900 til 346 331 i 1903, i Kjøbstæderne 6 133 (5.84 %), fra 105 081 i 1900 til 111 214 i 1903, tilsammen for hele Riget 17 371 (3.95 %), fra 440 174 i 1900 til 457 545 i 1903.

Forøgelsen er saaledes forholdsvis endel større i Kjøbstæderne end i Landdistrikterne.

IV. Suspenderet Stemmeret.

Af de Stemmeberettigede var der i Amterne 16 684 (4.82 %), i Kjøbstæderne 7 588 (6.82 %), tilsammen for hele Riget 24 272 (5.30 %), hvis Stemmeret var suspenderet, og som saaledes ikke havde Adgang til at deltage i Valget.

I 1900 var de tilsvarende Tal procentvis henholdsvis 4.87 %, 6.90 % og 5.86 %.

V. Afgivne Stemmer.

Ved Undersøgelsen af, i hvilken Udstrækning de Stemmeberettigede har gjort Brug af sin Stemmeret ved at møde frem ved Valgene, faar man følgende Forhold:

I Amterne blev afgivet 168 512 (48.66 %), i Kjøbstæderne 71 991 (64.73 %), tilsammen for hele Riget 240 503 (52.56 %).

I 1900 var de tilsvarende Tal procentvis henholdsvis 51.56 %, 62.79 % og 54.21 %.

Deltagelsen i Valgene var saaledes i 1903 adskillig mindre end i 1900 for Amternes Vedkommende, noget større i Kjøbstæderne, men for det hele Rige noget mindre.

De Amter, i hvilke Deltagelsen var ringest, var Nordlands Amt (24.9 %), Nordre Trondhjems Amt (30.4 %) og Romsdals Amt (37.9 %). I 1900 var ligeledes Deltagelsen ringest i Nordlands Amt (28.3 %) og Nordre Trondhjems Amt (38.9 %). Den største Deltagelse viser Akershus Amt (63.8 %), Smaalenenes Amt (62.9 %) og Buskerud Amt (60.2 %). I 1900 var Deltagelsen størst i Finmarkens Amt (70.0 %) og Akershus Amt (63.8 %).

Af Kjøbstæderne viser Vadsø, Brevik, Vardø, Aalesund, Lillehammer og Porsgrund den største Deltagelse (fra 84.9 % til 81.1 %). I 1900 var Deltagelsen størst i Vadsø, Aalesund, Levanger, Sarpsborg og Lillehammer (fra 84.5 % til 76.6 %).

Lavest stod Kongsvinger, Hønefoss og Molde, i hvilke ingen Vælgere mødte, samt Sandefjord, Grimstad, Drøbak, Bodø og Kongsberg med henholdsvis 0.2 %, 10.4 %, 15.1 %, 39.0 % og 49.8 %. I 1900 mødte ingen Vælgere i Sandefjord og Haugesund og i Molde, Drøbak og Grimstad kun henholdsvis 3.0 %, 8.9 % og 20.8 %.

VI. Indsendte skriftlige Stemmesedler.

Antallet af dem, som udøvede sin Stemmeret i Overensstemmelse med den i Grundlovens § 60 givne Ordning i Tilfælde af lovligt Forfald, var i Amterne 13 095 (7.77 %), i Kjøbstæderne 4 930 (6.85 %), tilsammen for hele Riget 18 025 (7.49 %).

I Finmarken gik Antallet af indsendte skriftlige Stemmesedler op til 64.8 % (i 1900 67.1 %), dernæst kommer Tromsø Amt med 14.4 % og Stavanger Amt med 9.8 %.

Af Kjøbstæderne staar høiest Brevik (21.5 %), Vadsø (16.1 %), Tromsø (15.7 %), Vardø (14.4 %), Hammerfest (14.3 %) og Porsgrund (13.4 %), idet bemærkes, at de 2 Vælgere, som i Sandefjord deltog i Valget, indsendte skriftlige Stemmesedler.

I 1900 var de indsendte skriftlige Stemmesedler i Amterne 7.75 %, i Kjøbstæderne 4.86 %, tilsammen for hele Riget 6.96 %.

VII. Udenrigsværende Stemmegivende.

Af de indsendte skriftlige Stemmesedler var 1 064 (324 fra Landdistrikterne, 740 fra Kjøbstæderne) fra Stemmeberettigede, der opholdt sig udenfor Riget. For Landdistrikternes Vedkommende var de fleste fra Nedenes (71), Lister og Mandal (64), Smaalenene (61) og Jarlsberg og Larvik (37), medens der i 4 Amter ikke var nogen. I Kjøbstæderne var de fleste fra Stavanger (201), Kristiania (106) og Bergen (99), medens der i 13 Kjøbstæder ingen var.

Af de 1 064 Stemmesedler blev 811 (207 fra Landdistrikterne, 604 fra Kjøbstæderne) godkendte.

I 1900 var der indsendt 530 saadanne Stemmesedler (219 fra Landdistrikterne, 311 fra Kjøbstæderne), af hvilke 468 (185 fra Landdistrikterne, 283 fra Kjøbstæderne) blev godkendte.

VIII. Forkastede Stemmer.

Af de afgivne Stemmer blev forkastet i Amterne 3 007 (1.78 %), i Kjøbstæderne 855 (1.19 %), tilsammen for hele Riget 3 862 (1.61 %).

IX. Stemmespredning.

Summen af afgivne og godkendte Stemmer var i samtlige Amter 1 773 408, af hvilke 1 040 712 (58.68 %) faldt paa Valgmændene, 732 696 (41.32 %) paa andre.

I Kjøbstæderne var den samlede Sum af Stemmer 25 162 379, af hvilke 12 654 617 (50.29 %) faldt paa Valgmændene, 12 507 762 (49.71 %) paa andre.

Tilsammen for hele Riget var den samlede Sum af godkendte Stemmer 26 935 787, af hvilke 13 695 329 (50.84 %) faldt paa Valgmændene, 13 240 458 (49.16 %) paa andre.

Grunden til at Minoriteterne i Kjøbstæderne var adskillig stærkere end i Landdistrikterne var væsentlig den, at der i Kjøbstæderne paa flere Steder end i Landdistrikterne var opstillet tre eller flere Valglistes.

I 1900 var Forskjellen mellem Landdistrikterne og Kjøbstæderne i saa Henseende end større, idet der da faldt paa Valgmændene i Amterne 60.73 %, i Kjøbstæderne 47.95 % og for hele Riget 48.82 %.

X. Valgmændenes Antal.

Valgmændenes Antal var fra 1900 til 1903 vokset i Amterne fra 3 602 til 3 706, i Kjøbstæderne fra 2 015 til 2 168 og for hele Riget fra 5 617 til 5 874.

XI. Omvalg.

Ved Stortingets Beslutning af 17 Oktober 1903 blev Valgthinget for Fosnes, forsaavidt de 2 sidste Valgmænd angaar, og for Flatanger og Kolvereid, forsaavidt sidste Valgmand for begge Valgsogne angaar, underkjendt, og ved Stortingets Beslutning af 24 November 1903 blev Valgthinget for Vannelven, forsaavidt sidste Valgmand angaar, underkjendt.

Ved nye Valgthing, afholdte i Fosnes og Flatanger 20 November, i Kolvereid 27 November og i Vannelven 16 December, gjenvalgtes i alle Valgsogne de samme Valgmænd med henholdsvis i Fosnes hver 8 Stemmer, i Flatanger 14, i Kolvereid 21 og i Vannelven 66 Stemmer.

B. Valgmandstthingene.

I. Storthingsrepræsentanternes Antal.

Storthingsrepræsentanternes Antal er ved Grundlovsbestemmelse af 22 November 1902, ifølge hvilken Haugesund fik egen Repræsentant, Søndre Trondhjems Amt 5 og Tromsø Amt 3 Repræsentanter, vokset fra 114 i 1900 til 117 i 1903.

II. Storthingsrepræsentanternes Livsstilling.

De valgte Repræsentanters Livsstilling fremstilles væsentlig i Overensstemmelse med den i Folketællingsstatistiken anvendte Gruppering, saaledes som det findes nærmere forklaret i Valgstatistiken for 1897 (Norges officielle Statistik, Tredie Række Nr. 306), hvortil henvises.

De 117 Repræsentanter fordeles paa de 6 Hovedgrupper saaledes :

14 Embedsmænd, 7 fra Landdistrikterne, 7 fra Kjøbstæderne. Af disse er 1 Amtmand, 1 Høiesteretsassessor, 3 Sorenskrivere, 1 Statsadvokat, 1 Sogneprest, 1 Professor, 1 Overlærer, 1 Toldskriver, 1 Stempletpapirforvalter, 1 Postmester, 1 Generalkrigskommissær og 1 Kommandørkaptein.

33 Bestillingsmænd, 23 fra Landdistrikterne, 10 fra Kjøbstæderne. Af disse er 1 Museumsdirektør, 1 Landbrugsskolebestyrer (tillige Gaardbruger), 1 Adjunkt, 5 Folkeskolelærere (deraf 4 tillige Gaardbrugere), 10 Lensmænd (deraf 5 tillige Gaardbrugere og 1 tillige Bankbestyrer), 4 Sagførere (deraf 1 tillige Gaardbruger og 1 tillige Bankchef), 2 Læger, 1 Postmester, 1 Udskiftningsformand (tillige Gaardbruger), 1 Statsrevisor (tillige Gaardbruger), 1 Telegrafbestyrer, 3 Underofficerer i Armeen (tillige Gaardbrugere) og 2 Redaktører (1 tillige Bogtrykker).

37 Gaardbrugere og med disse ligestillede, samtlige fra Landdistrikterne. Af disse er 36 Gaardbrugere og 1 Fisker. Af Gaardbrugerne er 1 tillige Skibsreder, 2 tillige Fiskere, 1 tillige Arbejdsformand, 2 tillige Bankbestyrere, 1 forhenværende Statsraad. Af de 36 Gaardbrugere kan 2 nærmest betegnes som Godseiere.

26 Forretningsmænd, 8 fra Landdistrikterne, 18 fra Kjøbstæderne. Af disse er 1 Kapitalist og stor Eiendomsbesidder, tillige forhenværende Statsraad, 3 Grosserere (deraf 1 tillige Bankbestyrer og 1 forhenværende Statsraad), 7 Handelsmænd (deraf 2 tillige Bankbestyrere), 8 Skibsredere (deraf 1 tillige Dispachør), 1 Værkseier, 1 Brugseier, 1 Glasmeister, 1 Snedker, 1 Bager, 1 Farver og 1 Arkitekt.

4 Betjente, samtlige fra Kjøbstæderne, deraf 1 Stiger, 1 Amtsingeniør, 1 Bankchef og 1 Toldbodformand.

3 Arbejdere, samtlige fra Landdistrikterne, deraf 1 Sagmester, 1 Filer, 1 Sagarbejder.

III. Stemmespredning.

For Amternes Vedkommende vil Stemmemnes Spredning ved Valg af Repræsentanter give noget Indtryk af Valgkampen.

Summen af samtlige afgivne Stemmer var 16 754, af hvilke 11 001 (65.66 %) faldt paa Repræsentanterne. I Valgaarene 1891, 1894, 1897 og 1900 faldt der paa Repræsentanterne henholdsvis 66.29 %, 67.29 %, 66.35 % og 65.49 %.

Høiest i 1903 stod Finmarkens, Buskerud og Akershus Amter, hvor de valgte Repræsentanter fik henholdsvis 85.7 %, 82.0 % og 80.0 % af de afgivne Stemmer. Lavest stod Nedenes, Søndre Trondhjems og Lister og Mandal Amter med henholdsvis 50.7 %, 54.1 % og 57.8 %.

For Kjøbstædernes Vedkommende hører i de allerfleste Tilfælde alle Valgmænd i samme Repræsentantvalgdistrikt til samme politiske Parti, og Stemmespredningen er som Følge deraf i Regelen meget liden.

Summen af de afgivne Stemmer var i Kjøbstæderne 6 177, af hvilke 5 748 (93.05 %) faldt paa Repræsentanterne. I 1891, 1894, 1897 og 1900 faldt der paa Repræsentanterne henholdsvis 86.79 %, 89.53 %, 91.26 % og 85.21 %.

IV. Gjenvalg og Nyvalg.

Af de 117 Repræsentanter var 44 (37.6 %) nyvalgte, 73 (62.4 %) gjenvalgte, herunder medregnet ogsaa de, der tidligere har mødt som Varamænd, samt de, der i tidligere Perioder end den nærmest foregaaende har været Medlemmer af Stortinget.

Antallet af de nyvalgte Repræsentanter var i 1888, 1891, 1894, 1897 og 1900 henholdsvis 41, 41, 33, 32 og 53.

Af de 73 ældre Repræsentanter har 1 mødt i syv Perioder eller Dele deraf, 4 i seks, 6 i fem, 9 i fire, 12 i tre, 12 i to og 29 i en Periode.

V. Repræsentanternes Alder.

Af de 117 Repræsentanter fyldte i Valgaaret 1 68 Aar, 1 67 Aar, 1 66 Aar, 3 62 Aar, 2 61 Aar, 6 60, 20 55—59, 24 50—54, 28 45—49, 20 40—44, 10 35—39 Aar og 1 33 Aar.

De Opgaver, hvortil Afsnit A af denne Statistik støtter sig, er fra vedkommende Myndigheder indgivne til Det statistiske Centralbureau.

Nærmere Oplysninger angaaende Valgene vil findes i efterfølgende Tabeller.

Tabeller.

Tabel 1. Valgthing

Nr.	Valgsogne.	1	2	3	4	5	6	7	8								
										Valgthing afholdt	Hjemme- hørende Folke- mængde 3 Dec. 1900.	Antal Stemme- beret- tiede.	Deraf med suspenderet Stemmeret.				
													Paa Grund af Anklage til Thinge.	Paa Grund af Umyndig- gjørelse.	Paa Grund af Opbud.	Paa Grund af Fattig- under- støttelse.	Til- sammen
I. Smaalenes Amt.																	
1	Trøgstad	1 Sept.	3 568	810	-	2	1	31	34								
2	Askim	1 —	3 574	654	1	-	2	18	21								
3	Spydeberg	1 —	2 563	524	-	1	-	31	32								
4	Skriptvet	1 —	2 228	527	-	2	-	48	50								
5	Rakkestad	1 —	5 305	1 208	-	4	1	50	55								
6	Eidsberg	1 —	5 543	1 207	-	7	-	36	43								
7	Rødnes	1 —	1 870	444	-	3	1	12	16								
8	Aremark	1 —	3 713	818	-	1	2	18	21								
9	Id.	1 —	5 186	779	-	-	-	9	9								
10	Berg	1 —	5 015	901	-	1	-	2	3								
11	Skjeberg	1 —	4 802	947	-	1	-	37	38								
12	Hvaler	1 —	3 927	705	-	-	-	10	10								
13	Borge	31 Aug.	6 767	1 130	-	4	1	37	42								
14	Varteig	1 Sept.	1 100	271	-	1	-	14	15								
15	Tune	1 —	8 078	1 488	-	7	-	32	39								
16	Glemminge	1 —	12 024	2 028	-	1	1	72	74								
17	Onsø	1 —	6 868	1 421	-	2	1	27	30								
18	Raade	1 —	2 783	598	2	1	-	23	26								
19	Rygge	1 —	3 357	723	-	-	1	28	29								
20	Moss Landdistrikt. ...	31 Aug.	1 636	375	-	-	2	8	10								
21	Vaaler	1 Sept.	2 288	533	-	1	-	41	42								
22	Hobøl	1 —	2 247	520	-	3	-	37	40								
Tilsammen			94 442	18 611	3	42	13	621	679								
II. Akershus Amt.																	
1	Vestby	1 Sept.	3 794	826	1	-	-	30	31								
2	Kraakstad	1 —	3 157	648	-	-	-	-	1) 23								
3	Aas	31 Aug.	2 990	651	-	2	1	21	24								
4	Frogn	1 Sept.	2 209	457	-	3	-	27	30								
5	Nesodden	1 —	2 107	488	-	2	-	8	10								
6	Østre Aker	1 og 2 —	11 623	2 274	-	-	4	56	60								
7	Vestre Aker	1 —	11 438	2 136	1	-	7	56	64								
8	Østre Bærum	2 —	5 827	1 237	-	-	-	-	1) 14								
9	Vestre Bærum	1 —	3 219	708	-	-	-	46	46								
10	Asker	1 —	4 655	916	-	-	2	45	47								
11	Urskog	1 —	4 228	980	-	4	-	93	97								
12	Høland	1 —	5 682	1 283	-	1	-	44	45								
13	Enebak	1 —	3 024	668	-	-	-	27	27								
14	Fet	1 —	4 154	857	-	-	1	26	27								
15	Sørum	1 —	2 546	540	-	-	-	14	14								
16	Skedsmo	1 —	8 446	1 733	2	-	1	49	52								
17	Nittedalen	1 —	2 652	553	-	1	2	41	44								
18	Gjerdrum	1 —	1 697	352	-	-	-	14	14								
19	Ullensaker	1 —	5 731	1 301	5	-	-	81	86								
20	Nes	1 —	8 073	1 816	-	88	3	128	219								
21	Eidsvold	1 —	9 589	1 845	-	2	-	25	27								
22	Nannestad	1 —	3 956	892	-	1	-	48	49								
23	Hurdalen	1 —	3 096	717	-	1	-	18	19								
Tilsammen			113 893	23 928	9	105	21	897	1 069								

1) Nærmere Specifikation er ikke opgivet.

i Landdistrikterne 1903.

9	10	11	12	13	14	15	16	17	Nr.
Afgivne Stemmer.	Deraf mødte ikke personlig.	Af disse var udenfor Riget.	Af de afgivne Stemmer blev godkendt.	Af disse var udenfor Riget.	Antal Valgmænd.	Sum af godkendte Stemmer ved Valg paa Valgmænd.	Deraf faldt paa		
							Valg- mændene.	Andre.	
406	16	-	405	-	9	3 645	2 284	1 361	1
468	20	-	464	-	7	3 248	1 659	1 589	2
360	14	-	359	-	6	2 154	1 517	637	3
242	1	-	241	-	6	1 446	814	632	4
899	41	-	892	-	13	11 596	6 606	4 990	5
778	34	-	774	-	13	10 062	5 826	4 236	6
268	23	-	265	-	5	1 325	667	658	7
421	5	-	419	-	9	3 771	2 226	1 545	8
515	52	1	501	1	8	4 008	2 047	1 961	9
617	30	3	616	3	10	6 160	3 344	2 816	10
722	28	1	720	1	10	7 200	3 993	3 207	11
111	23	9	105	7	8	840	724	116	12
846	25	-	844	-	12	10 128	5 960	4 168	13
205	9	-	202	-	3	606	358	248	14
1 116	50	6	1 108	-	15	16 620	9 521	7 099	15
1 432	97	28	1 395	19	21	29 295	16 758	12 537	16
901	51	7	893	4	15	13 395	8 603	4 792	17
374	23	-	349	-	6	2 094	1 139	955	18
242	11	3	239	3	8	1 912	1 908	4	19
205	9	3	203	2	4	812	427	385	20
208	12	-	208	-	6	1 248	1 153	95	21
365	11	-	363	-	6	2 178	1 163	1 015	22
11 701	585	61	11 565	40	200	133 743	78 697	55 046	
471	38	2	468	-	9	4 212	2 268	1 944	1
417	15	-	415	-	7	2 905	1 616	1 289	2
380	7	2	376	2	7	2 632	1 891	741	3
222	10	-	215	-	5	1 075	770	305	4
309	30	-	300	-	5	1 500	853	647	5
1 452	65	2	1 444	2	23	33 212	22 254	10 958	6
1 541	63	4	1 511	1	22	33 242	17 424	15 818	7
857	30	3	852	3	13	11 076	5 114	5 962	8
474	14	-	471	-	8	3 768	2 328	1 440	9
539	51	-	537	-	10	5 370	3 072	2 298	10
668	34	-	665	-	10	6 650	3 878	2 772	11
1 024	50	-	1 020	-	13	13 260	7 026	6 234	12
318	5	1	316	1	7	2 212	1 280	932	13
594	13	-	591	-	9	5 319	2 906	2 413	14
314	12	-	311	-	6	1 866	1 014	852	15
1 325	36	-	1 319	-	18	23 742	10 764	12 978	16
177	7	-	176	-	6	1 056	763	293	17
269	13	-	267	-	4	1 068	610	458	18
856	26	-	841	-	14	11 774	6 146	5 628	19
821	56	-	807	-	19	15 333	10 537	4 796	20
1 288	41	-	1 279	-	19	24 301	11 896	12 405	21
479	16	-	475	-	9	4 275	2 491	1 784	22
469	24	-	464	-	8	3 712	2 030	1 682	23
15 264	656	14	15 120	9	251	213 560	118 931	94 629	

Tabel 1 (Forts.). Valgthing

Nr.	Valgsogne.	Valgthing afholdt	1	2	3	4	5	6	7	8							
											Hjemme- hørende Folke- mængde 3 Dec. 1900.	Antal Stemme- beret- tgede.	Deraf med suspenderet Stemmeret.				
											Paa Grund af Anklage til Thinge.		Paa Grund af Umyndig- gjørelse.	Paa Grund af Opbud.	Paa Grund af Fattig- under- støttelse.	Til- sammen.	
III. Hedemarkens Amt.																	
1	Ringsaker	1 Sept.	10 549	2 170	-	2	1	195	198								
2	Nes	1 —	3 403	669	-	-	-	39	39								
3	Vang	1 —	9 493	1 981	-	9	2	103	114								
4	Løiten	31 Aug.	5 103	1 110	-	3	-	56	59								
5	Romedal	1 Sept.	4 593	967	-	2	1	101	104								
6	Stange	1 —	6 668	1 316	-	2	3	114	119								
7	Søndre Odalen	1 —	6 349	1 371	-	-	-	-	1) 105								
8	Nordre Odalen	1 —	4 261	898	-	-	-	67	67								
9	Vinger	1 —	4 655	1 027	3	2	1	82	88								
10	Eidskogen	1 —	5 964	1 136	-	-	-	22	22								
11	Brandval	1 —	3 625	783	1	-	-	54	55								
12	Grue	1 —	5 941	1 303	-	5	-	111	116								
13	Hof	1 —	3 085	632	-	-	-	56	56								
14	Aasnes	1 —	4 753	1 006	-	-	-	80	80								
15	Vaaler	1 —	3 692	807	-	3	1	75	79								
16	Elverum	1 —	8 734	1 895	-	3	1	139	143								
17	Trysil	31 Aug.	5 807	1 207	-	1	3	52	56								
18	Aamot	1 Sept.	3 408	690	-	3	-	53	56								
19	Stor-Elvedalen	1 —	3 287	742	-	-	1	58	59								
20	Sollien	29 Aug.	402	96	-	-	-	1	1								
21	Rendalen	1 Sept.	3 722	834	-	1	1	44	46								
22	Lille-Elvedalen	1 —	3 350	741	-	-	-	28	28								
23	Tønset	1 —	3 107	704	-	-	1	17	18								
24	Tolgen	1 —	3 208	750	-	3	2	12	17								
25	Kvikne	1 —	1 203	303	1	-	1	10	12								
	Tilsammen		118 362	25 138	5	39	19	1 569	1 737								
IV. Kristians Amt.																	
1	Dovre	3 Sept.	2 160	465	-	-	-	10	10								
2	Lesje	1 —	2 579	608	-	-	-	23	23								
3	Skiaaker	1 —	2 318	526	-	2	-	11	13								
4	Lom	29 Aug.	2 654	543	-	5	-	30	35								
5	Vaage	1 Sept.	6 234	1 337	-	-	2	82	84								
6	Nordre Fron	1 —	4 444	915	-	-	-	56	56								
7	Søndre Fron	1 —	3 009	615	-	-	1	43	44								
8	Ringebu	1 —	4 381	928	-	-	-	53	53								
9	Øier	1 —	3 184	705	-	1	1	45	47								
10	Østre Gausdal	1 —	2 692	578	-	3	-	29	32								
11	Vestre Gausdal	1 —	2 337	540	-	-	-	30	30								
12	Faaberg	1 —	5 237	1 140	-	2	-	60	62								
13	Biri	1 —	4 837	1 015	-	1	1	96	98								
14	Vardal	1 —	4 455	914	-	1	1	74	76								
15	Østre Toten	1 —	7 951	1 707	6	1	1	64	72								
16	Vestre Toten	1 —	7 609	1 615	-	2	3	79	84								
17	Jevnaker	1 —	7 210	1 452	1	1	-	101	103								
18	Gran	1 —	4 154	889	-	5	1	44	50								
19	Brandbu	1 —	5 054	1 064	-	5	2	56	63								
20	Søndre Land	1 —	5 790	1 077	-	1	-	101	102								
21	Nordre Land	1 —	4 711	1 042	-	1	-	72	73								

1) Nærmere Specifikation er ikke opgivet.

i Landdistrikterne 1903.

9	10	11	12	13	14	15	16	17	N
Afgivne Stemmer.	Deraf mødte ikke personlig.	Af disse var udenfor Riget.	Af de afgivne Stemmer blev godkendt.	Af disse var udenfor Riget.	Antal Valgmænd.	Sum af godkendte Stemmer ved Valg paa Valgmænd.	Deraf faldt paa Valg- mændene. Andre.		
1 238	62	-	1 226	-	22	26 972	13 808	13 164	
475	34	-	465	-	7	3 255	1 883	1 372	
1 193	64	-	1 177	-	20	23 540	13 593	9 947	
763	36	-	760	-	12	9 120	4 846	4 274	
704	32	-	702	-	10	7 020	3 954	3 066	
915	39	1	904	-	14	12 656	6 710	5 946	
668	57	-	664	-	14	9 296	4 937	4 359	
376	7	-	373	-	9	3 357	2 698	659	
584	28	-	579	-	11	6 369	3 155	3 214	
543	25	-	542	-	12	6 504	3 901	2 603	1
367	8	-	361	-	8	2 888	1 664	1 224	1
985	60	-	967	-	14	13 538	5 385	8 153	1
411	1	-	409	-	7	2 863	1 518	1 345	1
617	45	-	600	-	11	6 600	2 987	3 613	1
383	19	-	373	-	9	3 357	1 958	1 399	1
1 528	126	3	1 502	2	19	28 538	14 617	13 921	1
805	48	-	789	-	13	10 257	6 242	4 015	1
430	9	-	427	-	7	2 989	1 662	1 327	1
552	42	-	545	-	8	4 360	2 560	1 800	1
10	-	-	10	-	1	10	8	2	2
296	8	-	291	-	9	2 619	1 583	1 036	2
320	3	-	319	-	8	2 552	1 760	792	2
447	14	-	442	-	8	3 536	2 502	1 034	2
326	54	-	297	-	8	2 376	1 780	596	2
93	-	-	89	-	4	356	252	104	2
15 029	821	4	14 813	2	265	194 928	105 963	88 965	
224	32	-	217	-	5	1 085	554	531	
361	34	-	352	-	7	2 464	1 547	917	
100	15	-	93	-	6	558	341	217	
264	12	-	259	-	6	1 554	906	648	
735	154	-	716	-	14	10 024	6 836	3 188	
369	9	-	368	-	10	3 680	2 181	1 499	
247	5	-	244	-	7	1 708	1 012	696	
598	32	-	594	-	10	5 940	3 311	2 629	
416	31	-	414	-	8	3 312	1 714	1 598	
394	17	-	394	-	6	2 364	1 654	710	1
305	8	-	301	-	6	1 806	907	899	1
736	39	-	726	-	12	8 712	4 387	4 325	1
469	21	-	461	-	11	5 071	2 830	2 241	1
722	23	1	706	-	10	7 060	3 914	3 146	1
1 084	66	-	1 081	-	18	19 458	10 728	8 730	1
1 008	20	-	1 004	-	17	17 068	10 616	6 452	1
623	14	-	621	-	15	9 315	6 780	2 535	1
341	15	-	334	-	9	3 006	1 863	1 143	1
651	25	-	644	-	11	7 084	4 091	2 993	1
372	16	-	365	-	11	4 015	3 186	829	2
215	3	-	215	-	11	2 365	1 748	617	2

Tabel I (Forts.). Valgthing

Nr.	Valgsogne.	1	2	3	4	5	6	7	8								
										Valgthing afholdt	Hjemme- hørende Folke- mængde 3 Dec. 1900.	Antal Stemme- beret- tignede.	Deraf med suspenderet Stemmeret.				
													Paa Grund af Anklage til Thinge.	Paa Grund af Umyndig- gjørelse.	Paa Grund af Opbud.	Paa Grund af Fattig- under- støttelse.	Til- sammen
IV. Kristians Amt. (Forts.)																	
22	Søndre Aurdal	1 Sept.	3 811	924	-	-	-	45	45								
23	Etnedalen	1 —	1 739	492	-	-	1	13	14								
24	Nordre Aurdal	1 —	4 476	1 044	-	3	-	35	38								
25	Vestre Slidre	1 —	2 679	632	-	2	-	7	9								
26	Østre Slidre	1 —	2 228	586	1	-	-	3	4								
27	Vang	1 —	2 083	499	-	6	1	11	18								
	Tilsammen		110 016	23 852	8	42	15	1 273	1 338								
V. Buskerud Amt.																	
1	Hole	1 Sept.	3 451	743	-	-	-	24	24								
2	Norderhov	1 —	8 471	1 739	-	3	3	106	112								
3	Aadalen	1 —	2 854	601	-	2	-	56	58								
4	Nes	1 —	3 714	947	-	2	-	53	55								
5	Gol	1 —	3 657	922	-	2	1	26	29								
6	Aal	1 —	3 311	870	-	3	-	37	40								
7	Hol	1 —	1 901	499	-	1	-	19	20								
8	Sigdal	1 —	6 054	1 305	-	10	-	67	77								
9	Modum	1 —	8 952	1 845	-	1	-	73	74								
10	Eker	1 —	6 447	1 347	-	4	-	73	77								
11	Fiskum	1 —	1 292	282	-	-	-	17	17								
12	Nedre Eker	1 —	4 686	923	-	1	5	23	29								
13	Lier	1 —	7 457	1 465	-	1	-	66	67								
14	Bragerne Landdistrikt	31 Aug.	736	142	-	-	-	3	3								
15	Røken	1 Sept.	4 060	807	-	-	2	40	42								
16	Hurum	29 Aug.	3 549	740	-	-	-	15	15								
17	Sandsvær	1 Sept.	4 623	978	-	3	-	26	29								
18	Kongsberg Landdistrikt	31 Aug.	231	36	-	-	-	1	1								
19	Flesberg	1 Sept.	2 164	506	-	-	-	27	27								
20	Rollag	1 —	1 394	319	-	-	-	26	26								
21	Nore	1 —	2 937	659	-	1	-	39	40								
	Tilsammen		81 941	17 675	-	34	11	817	862								
VI. Jarlsberg og Larvik Amt.																	
1	Strømmen	1 Sept.	2 813	554	-	-	-	22	22								
2	Skoger	1 —	4 279	809	-	-	-	-	-								
3	Sande	1 —	3 772	780	-	2	1	42	45								
4	Hof	1 —	2 136	468	-	-	-	18	18								
5	Botne	1 —	2 517	473	-	3	1	19	23								
6	Vaale	1 —	2 548	527	-	-	-	15	15								
7	Borre	1 —	3 388	715	-	-	-	27	27								
8	Horten	1 —	8 898	1 722	2	-	2	25	29								
9	Ramnes	1 —	2 923	644	-	2	-	33	35								
10	Andebu	1 —	2 660	594	-	2	-	37	39								
11	Stokke	1 —	5 002	1 080	-	1	2	40	43								
12	Sem	1 —	5 671	1 310	-	-	-	37	37								
13	Nøtterø	1 —	5 805	1 264	-	1	3	46	50								

i Landdistrikterne 1903.

9	10	11	12	13	14	15	16	17	Nr.
Afgivne Stemmer.	Deraf mødte ikke personlig.	Af disse var udenfor Riget.	Af de afgivne Stemmer blev godkendt.	Af disse var udenfor Riget.	Antal Valgmænd.	Sum af godkendte Stemmer ved Valg paa Valgmænd.	Deraf faldt paa		
							Valg- mændene.	Andre.	
592	22	-	590	-	10	5 900	4 789	1 111	22
172	9	-	171	-	5	855	491	364	23
511	35	-	508	-	11	5 588	3 365	2 223	24
409	52	-	408	-	7	2 856	1 939	917	25
276	11	-	275	-	6	1 650	992	658	26
267	9	-	264	-	5	1 320	995	325	27
12 459	729	1	12 325	-	254	135 818	83,677	52 141	
427	15	-	420	-	8	3 360	1 922	1 438	1
994	21	-	988	-	18	17 784	9 760	8 024	2
369	16	-	368	-	7	2 576	1 292	1 284	3
592	32	-	580	-	10	5 800	2 514	3 286	4
263	19	-	263	-	10	2 630	2 457	173	5
602	68	-	600	-	9	5 400	2 766	2 634	6
353	44	-	338	-	5	1 690	1 072	618	7
996	60	-	985	-	14	13 790	7 547	6 243	8
1 266	34	-	1 259	-	19	23 921	10 031	13 890	9
1 018	52	1	1 001	-	14	14 014	6 832	7 182	10
200	19	-	200	-	3	600	282	318	11
614	26	-	608	-	10	6 080	3 205	2 875	12
854	27	1	850	1	15	12 750	7 193	5 557	13
86	4	-	86	-	2	172	107	65	14
563	31	2	560	2	9	5 040	2 479	2 561	15
420	47	4	403	-	8	3 224	2 044	1 180	16
410	7	-	400	-	10	4 000	3 004	996	17
8	-	-	8	-	1	8	7	1	18
134	3	-	133	-	6	798	773	25	19
116	2	-	116	-	4	464	244	220	20
359	38	-	356	-	7	2 492	1 622	870	21
10 644	565	8	10 522	3	189	126 593	67 153	59 440	
272	43	-	268	-	6	1 608	1 124	484	1
478	28	-	475	-	9	4 275	2 569	1 706	2
473	33	-	466	-	8	3 728	1 917	1 811	3
287	7	-	286	-	5	1 430	913	517	4
232	13	3	223	2	5	1 115	854	261	5
331	27	2	326	1	6	1 956	1 097	859	6
258	10	-	255	-	8	2 040	1 737	303	7
1 147	127	1	1 126	-	18	20 268	13 684	6 584	8
427	24	2	419	2	7	2 933	1 659	1 274	9
414	34	1	408	1	6	2 448	1 404	1 044	10
348	10	4	346	4	11	3 806	3 418	388	11
455	35	2	453	2	14	6 342	5 083	1 259	12
317	21	6	314	-	13	4 082	3 590	492	13

Tabel 1 (Forts.). Valgthing

Nr.	Valgsogne.	1	2	3	4	5	6	7	8								
										Valgthing afholdt	Hjemme- hørende Folke- mængde 3 Dec. 1900.	Antal Stemme- beret- tagede.	Deraf med suspenderet Stemmeret				
													Paa Grund af Anklage til Thinge.	Paa Grund af Umyndig- gjørelse.	Paa Grund af Opbud.	Paa Grund af Fattig- under- støttelse.	Til- sammen.
VI. Jarlsberg og Larvik Amt. (Forts.)																	
14	Tjømsø	1 Sept.	3 046	660	1	2	2	23	28								
15	Sandehrerred	1 —	6 985	1 424	-	-	-	32	32								
16	Tjølling	1 —	3 639	737	-	1	1	8	10								
17	Fredriksværn	1 —	966	204	-	-	-	8	8								
18	Brunlanes	1 —	4 509	954	-	-	-	41	41								
19	Hedrum	1 —	3 881	826	-	-	-	2	2								
20	Lardal	1 —	2 415	527	-	11	1	25	37								
	Tilsammen		77 853	16 272	3	25	13	500	541								
VII. Bratsberg Amt.																	
1	Drangedal	26 Aug.	4 006	903	-	1	3	49	53								
2	Sannikedal	26 —	2 539	549	-	1	1	29	31								
3	Skaatø	26 —	4 162	854	-	-	-	41	41								
4	Bamle	25 —	6 631	1 386	-	3	1	45	49								
5	Eidanger	26 —	3 779	738	-	-	5	-	5								
6	Slemdal	29 —	845	175	-	-	-	5	5								
7	Gjerpen	26 og 27	7 162	1 416	2	3	1	58	64								
8	Solum	26 —	8 131	1 581	1	2	2	39	44								
9	Hollen	26 —	3 952	890	4	3	-	18	25								
10	Lunde	26 —	2 229	511	-	-	-	10	10								
11	Bø	26 —	2 666	558	-	3	1	28	32								
12	Saude	26 —	3 035	710	-	2	-	22	24								
13	Hitterdal	1 Sept.	3 787	774	2	13	2	56	73								
14	Tinn	26 Aug.	2 401	575	1	1	-	40	42								
15	Gransherred	26 —	1 971	488	6	5	1	37	49								
16	Gransherred-Jondalen	29 —	124	38	-	-	-	-	-								
17	Hjartdal	26 —	2 359	526	1	-	1	1	3								
18	Seljord	26 —	2 967	703	-	-	1	28	29								
19	Kviteseid	26 —	3 085	689	-	1	-	33	34								
20	Nissedal	26 —	1 625	352	-	-	-	25	25								
21	Fyresdal	26 —	1 810	470	-	5	-	51	56								
22	Mo	26 —	1 873	379	-	1	-	29	30								
23	Laardal	26 —	1 356	270	-	-	-	-	-								
24	Vinje	26 —	1 698	415	2	-	1	23	26								
25	Rauland	26 —	978	239	-	-	-	12	12								
	Tilsammen		75 171	16 189	19	44	20	679	762								
VIII. Nedenes Amt.																	
1	Gjerstad	28 Aug.	4 401	956	-	-	1	43	44								
2	Søndeled	26 —	3 225	679	-	3	-	45	48								
3	Dybvaag	26 —	5 127	1 153	-	-	-	27	27								
4	Tvedestrand	2 Sept.	1 706	325	-	-	-	12	12								
5	Holt	26 Aug.	4 344	912	-	1	1	62	64								
6	Aamli	26 —	2 788	628	-	-	-	58	58								
7	Herefoss	26 —	2 232	504	-	1	-	31	32								
8	Froland	26 —	2 391	518	-	2	-	39	41								
9	Østre Moland	26 —	2 246	489	-	-	-	9	9								

i Landdistrikterne 1903.

9	10	11	12	13	14	15	16	17	Nr.
Afgivne Stemmer.	Deraf		Af de afgivne	Af disse	Antal Valgmænd.	Sum af godkjendte Stemmer ved Valg paa Valgmænd.	Deraf faldt paa		
	mødte ikke personlig.	var udenfor Riget.	Stemmer blev godkjendt.	var udenfor Riget.			Valg- mændene.	Andre.	
190	26	7	177	5	7	1 239	1 199	40	14
449	6	4	445	2	15	6 675	4 332	2 343	15
446	18	1	446	-	8	3 568	1 904	1 664	16
125	18	1	125	1	3	375	259	116	17
312	17	-	302	-	10	3 020	1 710	1 310	18
386	13	2	380	-	9	3 420	2 557	863	19
337	6	1	334	1	6	2 004	1 128	876	20
7 684	516	37	7 574	21	174	76 332	52 138	24 194	
293	10	-	293	-	10	2 930	1 915	1 015	1
319	14	-	319	-	6	1 914	1 085	829	2
303	15	-	300	-	9	2 700	1 797	903	3
614	48	13	608	13	14	8 512	4 650	3 862	4
430	14	2	427	2	8	3 416	1 976	1 440	5
125	14	-	123	-	2	246	126	120	6
782	13	-	778	-	15	11 670	5 477	6 193	7
780	19	-	766	-	16	12 256	8 534	3 722	8
504	25	-	504	-	9	4 536	2 440	2 096	9
273	13	-	273	-	6	1 638	1 070	568	10
225	12	-	225	-	6	1 350	841	509	11
471	23	-	457	-	8	3 656	1 901	1 755	12
461	18	-	460	-	8	3 680	1 928	1 752	13
134	11	-	130	-	6	780	641	139	14
184	5	-	184	-	5	920	638	282	15
32	1	-	32	-	1	32	17	15	16
120	4	-	120	-	6	720	661	59	17
148	5	-	147	-	8	1 176	989	187	18
313	12	-	309	-	7	2 163	1 359	804	19
122	-	-	122	-	4	488	250	238	20
191	4	-	191	-	5	955	634	321	21
98	-	-	98	-	4	392	290	102	22
157	10	-	156	-	3	468	295	173	23
174	8	-	173	-	5	865	518	347	24
32	1	-	32	-	3	96	58	38	25
7 285	299	15	7 227	15	174	67 559	40 090	27 469	
520	7	-	520	-	10	5 200	3 201	1 999	1
394	21	2	389	2	7	2 723	1 383	1 340	2
498	83	20	474	11	12	5 688	3 362	2 326	3
226	26	6	225	6	4	900	495	405	4
555	33	3	555	3	10	5 550	3 130	2 420	5
241	11	-	239	-	7	1 673	772	901	6
162	2	-	162	-	6	972	801	171	7
165	2	-	164	-	6	984	584	400	8
315	30	9	315	9	5	1 575	788	787	9

Tabel 1 (Forts.). Valgthing

Nr.	Valgsogne.	1	2	3	4	5	6	7	8								
										Valgthing afholdt	Hjemme- hørende Folke- mængde 3 Dec. 1900.	Antal Stemme- beret- tigede.	Deraf med suspenderet Stemmeret.				
													Paa Grund af Anklage til Thinge.	Paa Grund af Umyndig- gjørelse.	Paa Grund af Opbud.	Paa Grund af Fattig- under- støttelse.	Til- sammen.
VIII. Nedenes Amt. (Forts.)																	
10	Tromø	26 Aug.	2 142	470	1	3	-	8	12								
11	Hissø	26 —	2 904	649	-	-	-	13	13								
12	Øiestad	26 —	4 554	946	-	-	-	20	20								
13	Fjære	29 —	5 206	1 123	-	-	2	32	34								
14	Hommedal	26 —	3 094	710	-	3	2	22	27								
15	Vestre Moland	26 —	3 812	809	-	-	1	30	31								
16	Høvaag	26 —	2 028	474	-	-	1	7	8								
17	Evje	26 —	3 188	731	-	-	1	28	29								
18	Bygland	31 —	2 149	474	-	3	-	22	25								
19	Valle	31 —	2 196	508	-	-	-	35	35								
	Tilsammen		59 733	13 058	1	16	9	543	569								
IX. Lister og Man- dal Amt.																	
1	Tveid	21 Aug.	3 596	757	-	-	-	12	12								
2	Oddernes	22 —	5 185	1 069	-	-	-	30	30								
3	Øvrebø	21 —	3 643	748	-	1	-	32	33								
4	Søgne	21 —	3 664	798	-	3	-	22	25								
5	Mandal	21 —	7 345	1 443	-	12	2	43	57								
6	Holme	21 —	3 005	702	2	3	-	14	19								
7	Bjelland	21 —	2 587	588	-	-	4	14	18								
8	Aaseral	29 —	1 303	266	-	7	-	11	18								
9	Nordre Undal	21 —	1 682	340	-	-	-	9	9								
10	Søndre Undal	21 —	4 763	1 004	-	3	3	23	29								
11	Vanse	21 —	7 627	1 643	-	5	5	51	61								
12	Herred	21 —	2 348	467	-	3	2	13	18								
13	Lyngdal	21 —	4 521	935	-	6	-	21	27								
14	Høgebostad	21 —	1 990	448	-	2	-	13	15								
15	Fjotland	24 —	1 040	213	-	1	-	8	9								
16	Kvinesdal	21 —	4 111	913	-	2	-	43	45								
17	FlekkefjordLanddistrikt	21 —	4 275	802	-	1	-	7	8								
18	Bakke	21 —	2 453	561	-	-	1	6	7								
19	Siredalen	29 —	1 581	343	-	2	1	12	15								
	Tilsammen		66 719	14 040	2	51	18	384	455								
X. Stavanger Amt.																	
1	Sogndal	21 Aug.	2 968	631	-	-	-	22	22								
2	Lund	28 —	3 008	588	-	-	-	9	9								
3	Helleland	21 —	3 056	682	-	-	-	28	28								
4	Egersund	21 —	7 041	1 368	-	4	5	48	57								
5	Haa	21 —	3 607	731	8	-	-	17	25								
6	Klep	21 —	2 608	532	-	-	-	28	28								
7	Lye	21 —	4 603	869	-	2	1	26	29								
8	Høiland	21 —	6 934	1 322	-	4	4	69	77								
9	Haaland	21 —	3 264	687	-	-	4	10	14								
10	Hotland	21 —	5 638	1 142	-	-	-	40	40								

i Landdistrikterne 1903.

9	10	11	12	13	14	15	16	17	Nr.
Afgivne Stemmer.	Deraf mødte ikke personlig.	Af disse var udenfor Riget.	Af de afgivne Stemmer blev godkjendt.	Af disse var udenfor Riget.	Antal Valgmænd.	Sum af godkendte Stemmer ved Valg paa Valgmænd.	Deraf faldt paa		
						Valg- mændene.	Andre.		
109	9	-	104	-	5	520	504	16	10
112	4	3	111	-	7	777	734	43	11
475	31	5	473	4	10	4 730	2 499	2 231	12
656	42	4	643	4	12	7 716	3 947	3 769	13
400	19	-	391	-	8	3 128	1 686	1 442	14
478	41	12	477	11	9	4 293	2 313	1 980	15
270	33	6	266	-	5	1 330	690	640	16
504	23	1	494	1	8	3 952	2 734	1 218	17
186	7	-	185	-	5	925	753	172	18
140	1	-	139	-	6	834	438	396	19
6 406	425	71	6 326	51	142	53 470	30 814	22 656	
259	7	-	257	-	8	2 056	1 495	561	1
483	11	-	482	-	11	5 302	3 442	1 860	2
167	1	-	167	-	8	1 336	1 286	50	3
280	8	-	275	-	8	2 200	1 533	667	4
757	96	19	754	19	15	11 310	6 763	4 547	5
511	16	-	506	-	8	4 048	2 161	1 887	6
207	2	-	205	-	6	1 230	1 074	156	7
83	1	-	83	-	3	249	163	86	8
221	16	-	220	-	4	880	454	426	9
448	39	4	444	4	11	4 884	3 223	1 661	10
1 187	174	26	1 150	12	17	19 550	10 451	9 099	11
262	42	9	248	-	5	1 240	674	566	12
544	33	6	540	6	10	5 400	3 077	2 323	13
169	5	-	168	-	5	840	574	266	14
133	6	-	130	-	3	390	249	141	15
554	69	-	546	-	10	5 460	2 969	2 491	16
327	8	-	325	-	9	2 925	1 754	1 171	17
304	14	-	303	-	6	1 818	1 106	712	18
215	42	-	198	-	4	792	324	468	19
7 111	590	64	7 001	41	151	71 910	42 772	29 138	
356	30	-	352	-	7	2 464	1 485	979	1
377	28	-	369	-	6	2 214	1 106	1 108	2
167	1	-	166	-	7	1 162	904	258	3
886	99	1	876	1	14	12 264	6 827	5 437	4
503	15	-	500	-	8	4 000	2 692	1 308	5
324	20	-	319	-	6	1 914	921	993	6
731	52	-	729	-	9	6 561	3 671	2 890	7
1 022	80	4	1 011	4	14	14 154	7 217	6 937	8
251	7	-	249	-	7	1 743	1 259	484	9
560	25	2	558	2	12	6 696	4 411	2 285	10

Tabel I (Forts.). Valgthing

Nr.	Valgsogne.	1	2	3	4	5	6	7	8								
										Valgthing afholdt	Hjemme- hørende Folke- mængde 3 Dec. 1900.	Antal Stemme- beret- tagede.	Deraf med suspenderet Stemmeret.				
													Paa Grund af Anklage- til Thinge.	Paa Grund af Umyndig- gjørelse.	Paa Grund af Opbud.	Paa Grund af Fattig- under- støttelse.	Til- sammen.
X. Stavanger Amt. (Forts.)																	
11	Høgsfjord	19 Aug.	3 094	656	-	-	-	17	17								
12	Strand	21 —	2 221	470	-	-	-	7	7								
13	Finnø	21 —	1 395	293	-	-	-	10	10								
14	Rennesø	21 —	2 183	439	-	1	-	5	6								
15	Skudenes	21 —	3 893	825	-	-	-	18	18								
16	Kopervik	22 —	4 263	876	-	2	1	13	16								
17	Avaldsnes	20 —	3 462	720	-	2	-	29	31								
18	Torvestad	20 —	2 049	406	-	-	-	-	-								
19	Skaare	21 —	2 722	611	-	-	1	4	5								
20	Tysvær	21 —	2 544	548	-	-	-	15	15								
21	Skjold	21 —	3 056	658	-	-	-	34	34								
22	Vikedal	21 —	2 356	523	-	-	-	13	13								
23	Nerstrand	21 —	2 146	443	-	-	-	-	-								
24	Hjelmeland	21 —	3 717	752	-	-	-	24	24								
25	Jelse	21 —	2 174	481	1	-	-	23	24								
26	Sand	21 —	2 991	663	-	1	2	32	35								
27	Suldal	21 —	2 075	466	-	-	-	24	24								
	Tilsammen		89 068	18 382	9	16	18	565	608								
XI. Søndre Bergenhus Amt.																	
1	Strandebarm	21 Aug.	4 652	1 070	-	-	1	20	21								
2	Kvinnherred	21 —	4 940	1 034	-	-	2	10	12								
3	Skaanevik	21 —	2 957	625	2	1	1	17	21								
4	Etne	21 —	2 058	449	-	-	4	21	25								
5	Fjelberg	21 —	3 392	693	-	5	-	18	23								
6	Sveen	21 —	4 112	862	-	4	-	22	26								
7	Finnaas	21 —	4 956	1 009	-	1	-	47	48								
8	Stord	21 —	2 335	460	-	2	-	20	22								
9	Fitjar	20 —	2 408	559	-	1	-	16	17								
10	Tynes	25 —	4 667	1 031	-	1	2	31	34								
11	Fuse	21 —	3 595	757	1	-	-	26	27								
12	Os	19 —	5 174	1 015	-	2	-	25	27								
13	Fane	21 —	6 545	1 139	2	-	-	15	17								
14	Sund	20 —	4 712	1 068	-	-	-	26	26								
15	Fjeld	21 —	3 383	728	-	-	-	8	8								
16	Askøen	18 —	7 503	1 433	-	-	-	7	7								
17	Aarstad	21 —	4 708	850	-	-	1	24	25								
18	Haus	21 —	5 074	1 015	-	-	-	24	24								
19	Bruvik	21 —	4 222	706	-	-	-	19	19								
20	Hosanger	21 —	3 509	702	-	-	-	22	22								
21	Hammer	21 —	4 539	915	-	2	2	17	21								
22	Alversund	21 —	3 230	625	1	-	2	8	11								
23	Herlø	19 —	3 414	711	-	-	-	20	20								
24	Manger	21 —	5 366	1 109	-	1	1	82	84								
25	Lindaas	20 —	6 628	1 344	-	2	-	95	97								
26	Masfjorden	21 —	2 250	449	-	-	-	18	18								
27	Røldal	21 —	832	192	-	-	1	10	11								

I Landdistrikterne 1903.

9	10	11	12	13	14	15	16	17	Nr.
Afgivne Stemmer.	Deraf mødte ikke personlig.	Af disse var udenfor Riget.	Af de afgivne Stemmer blev godkendt.	Af disse var udenfor Riget.	Antal Valgmænd.	Sum af godkendte Stemmer ved Valg paa Valgmænd.	Deraf faldt paa		
							Valg- mændene.	Andre.	
492	91	-	476	-	7	3 332	1 715	1 617	11
219	64	-	218	-	5	1 090	697	393	12
223	16	-	223	-	3	669	419	250	13
125	2	-	125	-	5	625	503	122	14
292	20	1	291	-	9	2 619	2 018	601	15
212	1	-	212	-	9	2 424	1 342	1 082	16
303	32	-	303	-	8	1 908	1 518	390	17
134	3	-	133	-	5	665	318	347	18
365	27	-	364	-	7	2 548	1 314	1 234	19
190	10	-	185	-	6	1 110	894	216	20
232	34	-	232	-	7	1 624	1 007	617	21
114	-	-	114	-	6	684	468	216	22
293	52	-	293	-	5	1 465	833	632	23
660	130	-	636	-	8	5 088	2 656	2 432	24
322	59	-	313	-	5	1 565	990	575	25
384	60	-	376	-	7	2 632	1 453	1 179	26
212	15	-	212	-	5	1 060	669	391	27
9 949	973	8	9 835	7	197	84 280	49 307	34 973	
728	105	1	720	-	11	7 920	4 099	3 821	1
738	100	-	736	-	11	8 096	4 338	3 758	2
330	57	-	330	-	7	2 310	1 650	660	3
98	1	-	98	-	5	490	250	240	4
447	36	-	443	-	7	3 101	2 120	981	5
226	12	-	225	-	9	2 025	1 314	711	6
183	17	1	175	-	11	1 925	1 495	430	7
302	20	-	298	-	5	1 490	842	648	8
62	-	-	62	-	6	372	273	99	9
393	68	1	392	-	11	4 312	2 979	1 333	10
393	58	-	379	-	8	3 032	1 217	1 815	11
682	112	-	681	-	11	7 491	3 912	3 579	12
529	16	1	528	1	12	6 336	3 419	2 917	13
227	18	-	224	-	11	2 464	2 093	371	14
275	15	-	274	-	8	2 192	1 391	801	15
805	75	15	805	15	15	12 075	7 045	5 030	16
507	9	-	502	-	9	4 518	1 709	2 809	17
776	57	-	773	-	11	8 503	4 333	4 170	18
460	10	-	457	-	8	3 656	2 240	1 416	19
448	36	-	446	-	8	3 568	2 102	1 466	20
728	109	-	727	-	10	7 270	3 757	3 513	21
430	45	-	427	-	7	2 989	1 757	1 232	22
202	-	-	201	-	8	1 608	1 390	218	23
458	46	-	455	-	12	5 460	4 256	1 204	24
1 051	101	1	1 041	-	14	14 574	7 820	6 754	25
274	16	-	270	-	5	1 350	757	593	26
48	-	-	48	-	2	96	76	20	27

Tabel 1 (Forts.). Valgthing

Nr.	Valgsogne.	Valgthing afholdt	1	2	3	4	5	6	7	8							
											Hjemme- hørende Folke- mængde 3 Dec. 1900.	Antal Stemme- beret- tagede.	Deraf med suspenderet Stemmeret.				
											Paa Grund af Anklage- til Thinge.	Paa Grund af Umyndig- gjørelse.	Paa Grund af Opbud.	Paa Grund af Fattig- under- støttelse.	Til- sammen.		
XI. Søndre Bergenhus Amt. (Forts.)																	
28	Ullensvang	21 Aug.	5 359	1 132	2	-	2	-	4								
29	Ulvik	21 —	3 866	930	-	-	-	26	26								
30	Vikør	21 —	3 480	755	-	2	1	15	18								
31	Ævanger	21 —	2 121	501	1	1	-	12	14								
32	Voss	21 —	7 745	1 682	2	1	3	47	53								
33	Vossestranden	21 —	2 020	413	-	1	-	13	14								
	Tilsammen		135 752	27 963	11	27	23	781	842								
XII. Nordre Bergenhus Amt.																	
1	Jostedalen	24 Aug.	938	189	-	1	-	5	6								
2	Lyster	24 —	3 000	654	6	-	-	22	28								
3	Hafslo	24 —	2 881	643	18	4	-	15	37								
4	Aardal	24 —	1 301	239	-	1	-	2	3								
5	Lærdal	24 —	2 917	590	-	2	-	29	31								
6	Sogndal	24 —	3 479	729	-	1	-	30	31								
7	Aurland	24 —	2 746	603	-	1	1	11	13								
8	Leikanger	26 —	2 552	518	-	1	-	19	20								
9	Balestrand	24 —	2 187	490	-	1	-	20	21								
10	Vik	24 —	3 533	737	-	-	1	32	33								
11	Lavik	24 —	3 871	815	-	-	1	22	23								
12	Gulen	24 —	3 262	680	-	-	-	34	34								
13	Sulen	24 —	1 884	435	-	-	-	25	25								
14	Hyllestad	24 —	2 475	536	1	1	-	23	25								
15	Askeveld	21 —	2 692	613	-	-	-	26	26								
16	Ytre Holmedal	24 —	3 722	817	1	2	-	18	21								
17	Indre Holmedal	24 —	3 529	710	-	1	-	10	11								
18	Jølster	24 og 25	2 858	537	-	-	-	-	-								
19	Førde	26 —	6 708	1 382	-	1	-	53	54								
20	Kinn	24 —	5 760	1 218	-	-	-	69	69								
21	Bremanger	24 —	2 332	498	-	-	-	14	14								
22	Selje	24 —	5 457	1 110	-	1	1	24	26								
23	Daviken	24 —	3 377	710	-	1	-	18	19								
24	Eid	24 —	3 207	675	-	-	-	10	10								
25	Hornindalen	26 —	1 618	333	-	-	2	3	5								
26	Gloppen	24 —	5 181	1 157	-	-	1	31	32								
27	Indviken	26 —	3 063	665	-	-	-	13	13								
28	Stryn	24 —	2 511	531	-	-	1	7	8								
	Tilsammen		89 041	18 814	26	19	8	585	638								
XIII. Romsdals Amt.																	
1	Vannelven	26 Aug.	2 825	637	-	2	-	3	5								
2	Sande	26 —	2 831	621	-	-	-	15	15								
3	Herø	29 —	3 501	755	-	-	1	25	26								
4	Ulstein	3 Sept.	2 996	664	-	2	-	5	7								
5	Volden	26 Aug.	4 556	1 001	-	1	2	22	25								

i Landdistrikterne 1903.

9	10	11	12	13	14	15	16	17	Nr.
Afgivne Stemmer.	Deraf mødte ikke personlig.	Af disse var udenfor Riget.	Af de afgivne Stemmer blev godkendt.	Af disse var udenfor Riget.	Antal Valgmænd.	Sum af godkendte Stemmer ved Valg paa Valgmænd.	Deraf faldt paa		
							Valg- mændene.	Andre.	
310	22	-	306	-	12	3 672	3 227	445	28
309	37	-	298	-	10	2 980	2 456	524	29
302	7	-	302	-	8	2 416	1 956	460	30
368	34	-	364	-	6	2 184	1 092	1 092	31
947	49	-	939	-	17	15 963	9 075	6 888	32
67	1	-	67	-	5	335	265	70	33
14 103	1 289	20	13 993	16	300	146 773	86 705	60 068	
98	5	-	98	-	2	196	113	83	1
460	33	-	456	-	7	3 192	2 023	1 169	2
438	31	-	431	-	7	3 017	1 624	1 393	3
45	-	-	45	-	3	135	61	74	4
257	32	-	254	-	6	1 524	1 262	262	5
581	49	1	579	1	8	4 632	2 348	2 284	6
329	36	-	329	-	7	2 303	1 195	1 108	7
360	34	-	353	-	6	2 118	850	1 268	8
420	48	-	419	-	5	2 095	1 053	1 042	9
438	27	-	436	-	8	3 488	2 154	1 334	10
630	57	-	625	-	9	5 625	2 967	2 658	11
288	21	-	284	-	7	1 988	1 344	644	12
165	14	-	164	-	5	820	592	228	13
303	43	-	302	-	6	1 812	1 442	370	14
318	20	-	312	-	7	2 184	1 322	862	15
695	47	-	648	-	9	5 832	3 010	2 822	16
400	15	-	396	-	8	3 168	2 476	692	17
277	5	-	277	-	6	1 662	1 299	363	18
510	32	-	509	-	14	7 126	6 084	1 042	19
439	18	-	437	-	13	5 681	4 104	1 577	20
317	16	-	310	-	5	1 550	924	626	21
349	24	-	333	-	12	3 996	2 972	1 024	22
534	60	-	529	-	8	4 232	2 244	1 988	23
405	42	-	395	-	7	2 765	2 107	658	24
123	1	-	123	-	4	492	392	100	25
1 002	90	-	992	-	12	11 904	6 257	5 647	26
581	42	-	573	-	7	4 011	2 071	1 940	27
417	27	-	415	-	6	2 490	1 991	499	28
11 179	869	1	11 024	1	204	90 038	56 281	33 757	
227	20	-	227	-	7	1 589	968	621	1
307	28	-	307	-	7	2 149	1 194	955	2
277	37	-	267	-	8	2 136	1 179	957	3
552	96	19	520	-	7	3 640	1 895	1 745	4
556	103	-	548	-	11	6 028	3 665	2 363	5

Tabel I (Forts.). Valgthing

Nr.	Valgsogne.	1	2	3	4	5	6	7	8								
										Valgthing afholdt	Hjemme- hørende Folke- mængde 3 Dec. 1900.	Antal Stemme- beret- tgede.	Deraf med suspenderet Stemmeret.				
													Paa Grund af Anklage til Thinge.	Paa Grund af Umyndig- gjørelse.	Paa Grund af Opbud.	Paa Grund af Fattig- under- støttelse.	Til- sammen.
XIII. Romsdals Amt. (Forts.)																	
6	Ørsten	31 Aug.	3 193	704	-	2	-	9	11								
7	Hjørundfjord.....	25 —	1 970	416	-	1	1	20	22								
8	Sunnelsen	1 Sept.	1 740	392	-	-	-	10	10								
9	Norddalen	24 Aug.	2 397	539	-	-	1	9	10								
10	Stranden	1 Sept.	2 390	549	-	-	-	4	4								
11	Ørskog	31 Aug.	4 258	921	-	3	1	8	12								
12	Skodje	31 —	3 098	702	1	1	-	34	36								
13	Borgund	17 —	7 036	1 443	-	-	-	4	4								
14	Haram	31 —	3 502	701	-	1	-	6	7								
15	Vestnes	22 —	3 849	827	-	-	1	16	17								
16	Eid	29 —	1 563	367	2	-	-	11	13								
17	Grytten	31 —	2 856	606	-	-	-	2	2								
18	Veg	31 —	2 445	564	-	2	-	28	30								
19	Neset	2 Sept.	3 548	751	-	-	1	12	13								
20	Bolsø	5 —	3 569	807	-	1	2	19	22								
21	Frøenen	21 Aug.	2 805	639	-	-	-	24	24								
22	Akerø	4 Sept.	3 434	728	-	1	1	16	18								
23	Bud	31 Aug.	2 803	606	-	-	-	13	13								
24	Kvernes	3 Sept.	7 461	1 619	-	-	-	-	1) 33								
25	Frei og Grip	29 Aug.	1 291	282	-	-	-	4	4								
26	Øre	3 Sept.	2 977	634	-	1	-	11	12								
27	Tingvold	24 og 25 Aug.	4 075	813	-	-	-	17	17								
28	Øksendalen	4 Sept.	1 003	228	-	-	-	12	12								
29	Sundalen	5 —	1 697	381	-	-	-	35	35								
30	Stangvik	2 —	2 983	663	-	-	-	35	35								
31	Surendalen	24 Aug.	2 927	629	-	-	-	26	26								
32	Rindalen	5 Sept.	2 569	526	-	-	1	16	17								
33	Aure	31 Aug.	4 110	933	-	3	-	49	52								
34	Halse	31 —	2 983	689	-	1	-	31	32								
35	Edø	29 —	3 380	745	1	-	-	29	30								
Tilsammen			110 621	24 082	4	22	12	580	651								
XIV. Søndre Trond- hjems Amt.																	
1	Bjørnør	21 Aug.	4 799	979	-	-	-	60	60								
2	Aafjorden	21 —	4 138	903	-	-	-	40	40								
3	Bjugn	21 —	4 678	1 003	-	-	1	56	57								
4	Frøien	21 —	5 195	1 131	1	-	-	58	59								
5	Hitteren	21 —	4 880	1 064	-	-	1	55	56								
6	Hevne	21 —	5 099	1 127	-	2	1	51	54								
7	Ørlandet	21 —	4 923	1 042	-	1	-	69	70								
8	Stadsbygden	20 —	6 223	1 316	-	3	-	50	53								
9	Orkedalen	21 —	6 243	1 457	-	-	-	75	75								
10	Meldalen	21 —	2 937	715	-	-	-	58	58								
11	Rennebu	21 —	2 262	553	-	3	-	28	31								
12	Opdal	21 —	3 860	887	-	1	-	76	77								

1) Nærmere Specifikation er ikke opgivet.

Landdistrikterne 1903.

9	10	11	12	13	14	15	16	17	Nr.
Afgivne Stemmer.	Deraf mødte ikke personlig.	Af disse var udenfor Riget.	Af de afgivne Stemmer blev godkjendt.	Af disse var udenfor Riget.	Antal Valgmænd.	Sum af godkendte Stemmer ved Valg paa Valgmænd.	Deraf faldt paa		
							Valg- mændene.	Andre.	
551	102	-	543	-	8	4 344	2 758	1 586	6
92	3	-	92	-	5	460	363	97	7
289	10	-	287	-	4	1 148	638	510	8
355	20	-	346	-	6	2 076	1 310	766	9
284	3	-	284	-	6	1 704	930	774	10
632	24	-	626	-	10	6 260	3 761	2 499	11
182	1	-	182	-	8	1 456	985	471	12
348	14	-	343	-	15	5 145	3 414	1 731	13
273	6	-	269	-	8	2 152	1 474	678	14
120	5	-	117	-	9	1 453	714	739	15
114	3	-	113	-	4	452	242	210	16
131	1	-	131	-	7	917	665	252	17
135	1	-	134	-	6	804	454	350	18
305	3	-	304	-	8	2 432	1 366	1 066	19
128	3	-	128	-	9	1 152	675	477	20
93	6	-	89	-	7	623	391	232	21
79	-	-	79	-	8	632	305	327	22
121	21	-	121	-	7	847	586	261	23
608	63	-	601	-	17	10 217	5 808	4 409	24
61	1	-	60	-	3	180	88	92	25
236	7	-	233	-	7	1 631	1 142	489	26
282	2	-	282	-	9	2 538	1 484	1 054	27
97	1	-	97	-	3	291	227	64	28
102	12	-	98	-	4	392	278	114	29
255	10	-	254	-	7	1 778	813	965	30
148	9	-	143	-	7	1 001	664	337	31
156	1	-	156	-	6	936	641	295	32
725	91	-	710	-	10	7 100	4 477	2 623	33
206	9	-	201	-	7	1 407	907	500	34
97	3	-	95	-	8	760	408	352	35
9 124	719	19	8 987	-	263	77 830	46 869	30 961	
249	15	-	249	-	10	2 490	1 546	944	1
151	7	-	148	-	10	1 480	741	739	2
80	-	-	79	-	11	869	668	201	3
637	172	-	632	-	12	7 584	4 789	2 795	4
211	14	-	202	-	11	2 222	1 198	1 024	5
360	49	-	351	-	12	4 212	2 121	2 091	6
291	2	-	289	-	11	3 179	1 561	1 618	7
877	197	-	845	-	14	9 430	6 126	3 304	8
580	15	-	574	-	15	8 610	4 947	3 663	9
379	30	-	378	-	8	3 024	1 571	1 453	10
160	17	-	154	-	6	924	671	253	11
203	16	-	197	-	9	1 773	977	796	12

Tabel 1 (Forts.). Valgthing

Nr.	Valgsogne.	1	2	3	4	5	6	7	8
					Paa Grund af Anklage til Thinge.	Paa Grund af Umyndig-gjørelse.	Paa Grund af Opbud.	Paa Grund af Fattig-unders-tøttelse.	Til-sammen
XIV. Søndre Trond-hjems Amt. (Forts.)									
13	Røros	22 Aug.	4 791	1 021	4	4	1	33	42
14	Holtaalen	29 —	4 637	967	-	1	1	4	6
15	Støren	21 —	6 505	1 526	-	-	-	61	61
16	Melhus	21 og 22 —	5 310	1 248	-	3	-	44	47
17	Børsen	21 —	3 411	781	-	-	2	30	32
18	Byneset	21 og 22 —	2 629	561	-	1	-	24	25
19	Strinden	21 —	5 272	1 046	3	1	1	50	55
20	Malvik	21 —	2 487	494	-	1	3	19	23
21	Kløbu	21 —	1 685	314	1	-	-	9	10
22	Selbu	31 —	5 488	1 150	-	2	-	42	44
Tilsammen			97 452	21 285	9	23	11	992	1 035
XV. Nordre Trond-hjems Amt.									
1	Øvre Stjørdalen	21 Aug.	4 228	943	-	-	-	40	40
2	Nedre Stjørdalen	21 —	6 732	1 422	-	-	-	81	81
3	Leksviken	21 —	3 040	649	-	-	-	41	41
4	Frosten	21 —	5 263	1 034	-	-	1	81	82
5	Skogn	21 —	3 450	736	-	1	-	43	44
6	Levanger Landdistrikt	21 —	2 127	436	-	-	-	16	16
7	Værdalen	21 —	5 864	1 284	1	2	2	54	59
8	Ytterøen	21 —	3 418	727	-	1	1	49	51
9	Inderøen	21 —	4 576	1 090	-	2	2	53	57
10	Sparbuen	21 —	3 820	904	-	2	-	47	49
11	Stenkjær	20 —	3 169	784	-	-	1	44	45
12	Beitstaden	21 —	4 314	936	-	-	-	68	68
13	Stod	21 —	2 142	534	-	1	1	23	25
14	Snaasen	21 —	2 381	610	-	2	-	53	55
15	Lierne	21 —	1 597	352	-	-	-	22	22
16	Grong	21 og 22 —	3 612	873	-	-	-	58	58
17	Overhallen	21 —	2 539	582	-	-	-	31	31
18	Namsos	21 —	4 774	1 036	-	1	1	106	108
19	Fosnes	21 —	2 958	639	-	-	-	50	50
20	Flatanger	21 —	1 679	350	-	1	-	22	23
21	Nærø	21 og 22 —	5 478	1 090	3	-	3	75	81
22	Leka	21 —	1 981	456	-	-	-	34	34
23	Kolvereid	21 —	2 749	631	-	-	-	53	53
Tilsammen			81 891	18 098	4	13	12	1 144	1 173
XVI. Nordlands Amt.									
1	Bindalen	24 Aug.	2 553	527	4	-	-	16	20
2	Vik	24 —	2 731	577	-	1	4	36	41
3	Brønnø	24 —	3 440	718	-	-	-	54	54

i Landdistrikterne 1903.

9	10	11	12	13	14	15	16	17	Nr.
Afgivne Stemmer.	Deraf mødte ikke personlig.	Af disse var udenfor Riget.	Af de afgivne Stemmer blev godkendt.	Af disse var udenfor Riget.	Antal Valgmænd.	Sum af godkendte Stemmer ved Valg paa Valgmænd.	Deraf faldt paa		
							Valg- mændene.	Andre.	
471	24	-	469	-	11	5 159	2 998	2 161	13
581	13	-	575	-	10	5 750	3 024	2 726	14
472	33	-	462	-	16	7 392	3 790	3 602	15
606	29	-	597	-	13	7 761	3 964	3 797	16
479	51	-	464	-	8	3 712	1 938	1 774	17
221	2	-	221	-	6	1 326	561	765	18
540	28	-	517	-	11	5 687	3 281	2 406	19
339	16	-	338	-	5	1 690	911	779	20
209	6	-	208	-	4	832	403	429	21
730	23	-	727	-	12	8 724	4 394	4 330	22
8 826	759	-	8 676	-	225	93 830	52 180	41 650	
217	5	-	215	-	10	2 150	1 376	774	1
888	51	-	881	-	15	13 215	6 350	6 865	2
168	18	-	150	-	7	1 050	745	305	3
245	3	-	245	-	11	2 695	1 988	707	4
200	2	-	200	-	8	1 600	756	844	5
110	7	-	106	-	5	530	412	118	6
390	13	-	382	-	13	4 966	2 889	2 077	7
209	5	-	207	-	8	1 656	1 030	626	8
224	6	-	224	-	11	2 464	1 451	1 013	9
368	19	-	358	-	10	3 580	2 573	1 007	10
424	10	-	423	-	8	3 384	1 840	1 544	11
59	-	-	59	-	10	590	394	196	12
206	2	-	205	-	6	1 230	924	306	13
166	7	-	161	-	7	1 127	775	352	14
90	10	-	90	-	4	360	196	164	15
297	5	-	296	-	9	2 664	2 237	427	16
189	2	-	185	-	6	1 110	694	416	17
589	33	-	581	-	11	6 391	2 734	3 657	18
114	16	-	114	-	7	798	421	377	19
72	11	-	69	-	4	274	187	87	20
99	3	-	99	-	11	1 089	875	214	21
51	5	-	51	-	5	255	118	137	22
127	26	-	120	-	7	840	458	382	23
5 502	259	-	5 421	-	193	54 018	31 423	22 595	
84	-	-	84	-	6	504	290	214	1
207	2	-	205	-	6	1 230	698	532	2
129	8	-	129	-	8	1 032	518	514	3

Tabel 1 (Forts.). Valgthing

Nr.	Valgsogne.	1	2	3	4	5	6	7	8								
										Valgthing afholdt	Hjemme- hørende Folke- mængde 3 Dec. 1900.	Antal Stemme- beret- tagede.	Deraf med suspenderet Stemmeret.				
													Paa Grund af Anklage til Thinge.	Paa Grund af Umyndig- gjørelse.	Paa Grund af Opbud.	Paa Grund af Fattig- under- støttelse.	Til- sammen.
XVI. Nordlands Amt. (Forts.)																	
4	Vega	24 Aug.	2 671	536	-	-	-	50	50								
5	Velfjorden	26 —	1 514	322	-	-	-	31	31								
6	Tjøtta	24 —	3 748	717	-	-	1	29	30								
7	Vefsen	26 —	6 343	1 389	-	2	-	147	149								
8	Hatfjelddalen	8 —	1 108	215	-	1	-	8	9								
9	Alstahaug	24 —	4 558	760	-	-	-	31	31								
10	Herø	24 —	3 906	751	-	-	1	27	28								
11	Nesne	25 —	4 794	981	-	-	8	67	75								
12	Hemnes	24 —	4 743	971	-	-	-	14	14								
13	Mo	23og24—	4 369	1 339	1	-	1	77	79								
14	Lurø	22 —	2 822	585	-	-	-	14	14								
15	Rødø	28 —	2 705	557	-	-	1	56	57								
16	Melø	24 —	3 375	648	1	-	1	47	49								
17	Gildeskaal	29 —	4 154	868	-	-	-	61	61								
18	Beieren	24 —	1 790	372	-	-	-	18	18								
19	Bodin	28 —	4 755	945	-	-	2	69	71								
20	Skjerstad	6 Sept.	1 709	401	-	-	-	17	17								
21	Fauske	30 Aug.	4 646	964	-	2	-	27	29								
22	Saltdalen	22 —	3 164	638	-	-	7	-	7								
23	Folden	30 —	3 892	826	-	-	1	118	119								
24	Kjerringø	23 —	896	153	-	-	-	14	14								
25	Steigen	22og23—	3 664	758	-	-	3	49	52								
26	Hammerø	4 Sept.	3 190	713	-	-	-	35	35								
27	Tysfjorden	28 Aug.	2 276	489	-	-	-	30	30								
28	Ofoten	24 —	8 005	1 386	-	-	-	83	83								
29	Lødingen	30 —	3 967	820	-	-	-	46	46								
30	Vaagan	24og25—	4 805	1 066	-	-	3	135	138								
31	Gimsø	5 Sept.	1 465	277	-	-	-	31	31								
32	Borge	31 Aug.	4 481	809	2	-	1	150	153								
33	Buksnes	26 —	5 620	1 045	1	-	1	134	136								
34	Flakstad	23 —	3 007	546	-	-	-	75	75								
35	Værø	28 —	1 160	246	-	-	-	12	12								
36	Hadsel	23 —	7 815	1 572	-	-	1	111	112								
37	Bø	23 —	4 340	776	-	1	1	103	105								
38	Øksnes	23 —	3 041	591	-	-	2	75	77								
39	Sortland	23 —	3 234	660	-	1	1	41	43								
40	Dverberg	24 —	4 030	827	-	-	-	52	52								
	Tilsammen		144 486	29 341	9	8	40	2 190	2 247								
XVII. Tromsø Amt.																	
1	Kvæfjord	29 Aug.	3 115	712	-	-	-	59	59								
2	Trondenes	28 —	8 779	1 873	-	-	2	131	133								
3	Bjarkø	29 —	1 765	373	-	-	-	32	32								
4	Ibbestad	29 —	9 078	1 953	1	1	2	192	196								

i Landdistrikterne 1903.

9	10	11	12	13	14	15	16	17	Nr.
Afgivne Stemmer.	Deraf mødte ikke personlig.	Af disse var udenfor Riget.	Af de afgivne Stemmer blev godkendt.	Af disse var udenfor Riget.	Antal Valgmænd.	Sum af godkendte Stemmer ved Valg paa Valgmænd.	Deraf faldt paa		
							Valg- mændene.	Andre.	
69	5	-	69	-	6	414	267	147	4
56	-	-	56	-	4	224	110	114	5
103	1	-	103	-	8	824	444	380	6
335	4	-	335	-	14	4 690	3 653	1 037	7
84	-	-	84	-	3	252	127	125	8
193	4	-	193	-	8	1 544	799	745	9
48	-	-	48	-	8	384	272	112	10
339	12	-	332	-	10	3 320	1 560	1 760	11
183	2	-	182	-	10	1 820	932	888	12
298	3	-	295	-	14	4 130	2 847	1 283	13
108	1	-	108	-	6	648	430	218	14
71	-	-	71	-	6	426	287	139	15
92	2	-	92	-	7	644	419	225	16
43	2	-	42	-	9	378	279	99	17
223	46	-	222	-	4	888	596	292	18
142	8	-	141	-	10	1 410	693	717	19
94	1	-	88	-	5	440	187	253	20
342	5	-	338	-	10	3 380	2 047	1 333	21
89	1	-	87	-	7	609	260	349	22
289	42	-	273	-	9	2 457	1 289	1 168	23
24	-	-	24	-	2	48	22	26	24
244	46	-	235	-	8	1 880	807	1 073	25
115	7	-	114	-	8	912	516	396	26
79	7	-	73	-	5	365	202	163	27
287	53	-	277	-	14	3 878	2 663	1 215	28
340	37	-	334	-	9	3 006	2 012	994	29
514	94	-	462	-	11	5 082	2 661	2 421	30
92	16	-	90	-	3	270	180	90	31
219	11	-	214	-	9	1 926	1 092	834	32
254	12	-	251	-	11	2 761	1 152	1 609	33
237	14	-	229	-	6	1 374	903	471	34
117	25	-	116	-	3	348	188	160	35
299	3	-	299	-	16	4 784	2 526	2 258	36
274	10	-	273	-	8	2 184	1 299	885	37
81	1	-	81	-	6	486	275	211	38
284	10	-	284	-	7	1 988	1 455	533	39
216	8	-	216	-	9	1 944	1 039	905	40
7 297	503	-	7 149	-	313	64 884	37 996	26 888	
349	11	-	346	-	8	2 768	1 554	1 214	1
863	80	-	842	-	19	15 998	8 427	7 571	2
120	25	-	112	-	4	448	231	217	3
790	42	-	766	-	20	15 320	11 854	3 466	4

Tabel 1 (Forts.). Valgthing

Nr.	Valgsogne.	1	2	3	4	5	6	7	8								
										Valgthing afholdt	Hjemme- hørende Folke- mængde 3 Dec. 1900.	Antal Stemme- beret- tignede.	Deraf med suspenderet Stemmeret.				
													Paa Grund af Anklage til Thinge.	Paa Grund af Umyndig- gjørelse.	Paa Grund af Opbud.	Paa Grund af Fattig- under- støttelse.	Til- sammen.
XVII. Tromsø Amt. (Forts.)																	
5	Tranø	2 Sept.	5 205	1 200	-	-	1	82	83								
6	Berg	26 Aug.	2 231	456	1	-	-	27	28								
7	Lenviken	29 —	6 558	1 391	1	-	-	102	103								
8	Maalselven	1 Sept.	5 319	1 053	-	1	-	53	54								
9	Balsfjorden	31 Aug.	4 741	1 002	-	-	1	70	71								
10	Tromsøundet	29 —	4 997	934	-	-	3	35	38								
11	Lyngen	26 —	6 241	1 264	-	-	-	36	37								
12	Karlsø	7 Sept.	3 184	671	-	-	1	34	35								
13	Skjervø	5 —	5 911	1 226	-	6	-	88	94								
Tilsammen			67 124	14 108	3	8	11	941	963								
XVIII. Finmarkens Amt.																	
1	Kautokeino	17 Aug.	857	218	2	-	-	3	5								
2	Alten	22 —	2 499	467	-	-	2	16	18								
3	Talvik	27 —	2 577	602	1	-	1	30	32								
4	Loppen	26 —	2 050	443	-	-	-	39	39								
5	Hammerfest Landdistr.	28 —	1 953	444	8	-	-	32	40								
6	Maasø	19 —	3 285	754	1	-	3	140	144								
7	Kistrand	24 —	1 947	391	-	-	-	6	6								
8	Karasjok	24 —	637	111	-	-	-	5	5								
9	Lebesby	17og19—	1 277	287	-	-	2	54	56								
10	Tanen	25og26—	2 921	624	2	-	1	77	80								
11	Næsseby	29 —	1 508	354	-	-	-	25	25								
12	Nordvaranger	29 —	1 322	276	-	-	-	19	19								
13	Sydvaranger	5 —	1 910	306	-	-	-	5	5								
14	Vardø Landdistrikt ..	21 —	1 214	218	-	-	-	41	41								
Tilsammen			25 957	5 495	14	-	9	492	515								

1) Det norske Arbejderpartis Liste med 382 Stemmer blev som ikke anmeldt af dertil kompetente Personer af

i Landdistrikterne 1903.

9	10	11	12	13	14	15	16	17	Nr.
Afgivne Stemmer.	Deraf mødte ikke personlig.	Af disse var udenfor Riget.	Af de afgivne Stemmer blev godkendt.	Af disse var udenfor Riget.	Antal Valgmænd.	Sum af godkendte Stemmer ved Valg paa Valgmænd.	Deraf faldt paa		
							Valg- mændene	Andre.	
629	35	-	615	-	13	7 995	6 351	1 644	5
92	3	-	92	-	5	460	305	155	6
¹⁾ 647	127	-	¹⁾ 219	-	14	3 066	2 477	589	7
662	52	-	633	-	11	6 963	4 154	2 809	8
440	11	-	435	-	11	4 785	4 111	674	9
450	18	-	430	-	10	4 300	3 724	576	10
381	183	-	360	-	13	4 680	3 089	1 591	11
434	107	-	409	-	7	2 863	2 681	182	12
606	234	-	532	-	13	6 916	3 605	3 311	13
6 463	928	-	5 791	-	148	76 562	52 563	23 999	
63	41	-	54	-	3	162	79	83	1
343	65	1	342	1	5	1 710	937	773	2
183	154	-	162	-	7	1 134	1 047	87	3
205	148	-	153	-	5	765	478	287	4
309	253	-	248	-	5	1 240	822	418	5
409	361	-	364	-	8	2 912	1 630	1 282	6
183	166	-	163	-	4	652	450	202	7
68	30	-	58	-	2	116	46	70	8
58	16	-	53	-	3	159	127	32	9
151	128	-	134	-	7	938	671	267	10
156	108	-	151	-	4	604	319	285	11
93	17	-	88	-	3	264	206	58	12
141	89	-	66	-	4	264	165	99	13
124	34	-	120	-	3	360	176	184	14
2 486	1 610	1	2 156	1	63	11 280	7 153	4 127	

Valgstyret forkastet.

Tabel 2. Sammen drag amtsvis for

Nr.	A m t e r.	1	2	3	4	5
		Valg- sog- nenes Antal.	Hjemme- hørende Folkemængde 3 Dec. 1900,	Antal Stemmeberettigede 1903.		Derat
				Antal.	Procent af Folke- mængden.	Paa Grund af Anklage til Thing.
1	Smaalene	22	94 442	18 611	19.7	3
2	Akershus	23	113 893	23 928	21.0	9
3	Hedemarken ¹⁾	25	118 362	25 138	21.2	5
4	Kristians	27	110 016	23 852	21.7	8
5	Buskerud	21	81 941	17 675	21.6	-
6	Jarlsberg og Larvik	20	77 853	16 272	20.9	3
7	Bratsberg	25	75 171	16 189	21.5	19
8	Nedenes ²⁾	19	59 733	13 058	21.9	1
9	Lister og Mandal ²⁾	19	66 719	14 040	21.0	2
10	Stavanger	27	89 068	18 382	21.1	9
11	Søndre Bergenhus	33	135 752	27 963	20.6	11
12	Nordre Bergenhus	28	89 041	18 814	21.1	26
13	Romsdal	35	110 621	24 082	21.8	4
14	Søndre Trondhjem ¹⁾	22	97 452	21 285	21.8	9
15	Nordre Trondhjem	23	81 891	18 098	22.1	4
16	Nordland ³⁾	40	144 486	29 341	20.3	9
17	Tromsø ³⁾	13	67 124	14 108	21.0	3
18	Finmarken	14	25 957	5 495	21.2	14
	Tilsammen		1 639 522	346 331	21.12	139

¹⁾ Indbyggerne i den Del af Røros Præstegjeld, der i civil Henseende hører til Hedemarkens Amt (250), er her civil Henseende hører til Nedenes Amt, er her regnede til Lister og Mandal Amt. ²⁾ Indbyggerne i den Del af 10 Note 1. ³⁾ Se Side 12, Note 1. ⁴⁾ Se Side 24, Note 1. ⁵⁾ Barbu ikke medregnet.

Valgthingene i Landdistrikterne 1903.

med suspenderet Stemmeret:					11	12	Nr.
				Antal		Procentvis Forøgelse af Stemmeberet- tagede 1900—1903.	
Paa Grund af Umyndig- gjørelse.	Paa Grund af Opbud.	Paa Grund af Fattigunder- støttelse.	Tilsammen.		Stemmeberet- tagede 1900.		
			Antal.	Procent af Stemmeberet- tagede.			
42	13	621	679	3.6	17 235	8.0	1
105	21	897	⁴⁾ 1 069	4.5	21 920	9.2	2
39	19	1 569	⁵⁾ 1 737	6.9	23 951	5.0	3
42	15	1 273	1 338	5.6	23 253	2.1	4
34	11	817	862	4.9	16 861	4.8	5
25	13	500	541	3.3	15 758	3.3	6
44	20	679	762	4.7	15 665	3.3	7
16	9	543	569	4.4	⁷⁾ 12 941	0.9	8
51	18	384	455	3.2	13 904	1.0	9
16	18	565	608	3.3	17 993	2.2	10
27	23	781	842	3.0	27 102	3.2	11
19	8	585	638	3.4	18 559	1.4	12
22	12	580	⁶⁾ 651	2.7	23 679	1.7	13
23	11	992	1 035	4.9	20 768	2.5	14
13	12	1 144	1 173	6.5	18 141	÷ 0.2	15
8	40	2 190	2 247	7.7	28 682	2.3	16
8	11	941	963	6.8	13 522	4.3	17
-	9	492	515	9.4	5 159	6.5	18
534	283	15 553	16 684	4.82	335 093	3.35	

regnede til Søndre Trondhjems Amt. ²⁾ Indbyggerne i Birkenes Annex til Tveid Præstegjeld (1878), hvilket Sogn i Ofoten Præstegjeld, der i civil Henseende hører til Tromsø Amt (244), er her regnede til Nordlands Amt. ⁴⁾ Se Side

Tabel 2 (Forts.). Sammen drag æm t s v i s f o r

Nr.	A m t e r .	13		14		15		16		17	
		Afgivne Stemmer.				Deraf mødte ikke personlig.					Af disse var udenfor Riget.
		Antal.		Procent.		Antal.		Procent.			
1	Smaalenene	11 701	62.9	585	5.0				61		
2	Akershus	15 264	63.8	656	4.3				14		
3	Hedemarken	15 029	59.8	821	5.5				4		
4	Kristians	12 459	52.2	729	5.9				1		
5	Buskerud	10 644	60.2	565	5.3				8		
6	Jarlsberg og Larvik	7 684	47.2	516	6.7				37		
7	Bratsberg	7 285	45.0	299	4.1				15		
8	Nedenes	6 406	49.1	425	6.6				71		
9	Lister og Mandal	7 111	50.6	590	8.3				64		
10	Stavanger	9 949	54.1	973	9.8				8		
11	Søndre Bergenhus	14 103	50.4	1 289	9.1				20		
12	Nordre Bergenhus	11 179	59.4	869	7.8				1		
13	Romsdal	9 124	37.9	719	7.9				19		
14	Søndre Trondhjem	8 826	41.5	759	8.6				-		
15	Nordre Trondhjem	5 502	30.4	259	4.7				-		
16	Nordland	7 297	24.9	503	6.9				-		
17	Tromsø	6 463	45.8	928	14.4				-		
18	Finmarken	2 486	45.2	1 610	64.8				1		
	Tilsammen	168 512	48.66	13 095	7.77				324		

Valgthingene i Landdistrikterne 1903.

18		19		20		21		22		23		24		25		26		Nr.
Af de afgivne Stemmer blev godkendt.		Af disse var udenfor Riget.		Antal Valgmænd.		Sum af afgivne og godkendte Stemmer.		Deraf faldt paa				Valgmændene.		Andre				
Antal.	Procent.							Antal.	Procent.	Antal.	Procent.	Antal.	Procent.					
11 565	98.8	40	200	133 743	78 697	58.8	55 046	41.2	1									
15 120	99.1	9	251	213 560	118 931	55.7	94 629	44.3	2									
14 813	98.6	2	265	194 928	105 963	54.4	88 965	45.6	3									
12 325	98.9	-	254	135 818	83 677	61.6	52 141	38.4	4									
10 522	98.9	3	189	126 593	67 153	53.0	59 440	47.0	5									
7 574	98.6	21	174	76 332	52 138	68.3	24 194	31.7	6									
7 227	99.2	15	174	67 559	40 090	59.3	27 469	40.7	7									
6 326	98.8	51	142	53 470	30 814	57.6	22 656	42.4	8									
7 001	98.5	41	151	71 910	42 772	59.5	29 138	40.5	9									
9 835	98.9	7	197	84 280	49 307	58.5	34 973	41.5	10									
13 993	99.2	16	300	146 773	86 705	59.1	60 068	40.9	11									
11 024	98.6	1	204	90 038	56 281	62.5	33 757	37.5	12									
8 987	98.5	-	263	77 830	46 869	60.2	30 961	39.8	13									
8 676	98.3	-	225	93 830	52 180	55.6	41 650	44.4	14									
5 421	98.5	-	193	54 018	31 423	58.2	22 595	41.8	15									
7 149	98.0	-	313	64 884	37 996	58.6	26 888	41.4	16									
5 791	89.6	-	148	76 562	52 563	68.7	23 999	31.3	17									
2 156	86.7	1	63	11 280	7 153	63.4	4 127	36.6	18									
165 505	98.22	207	3 706	1 773 408	1 040 712	58.68	732 696	41.32										

Tabel 3. Valgthing

Nr.	Valgsogne.	1	2	3	4	5
		Valgthingene afholdt	Hjemme- hørende Folkemængde 3 Dec. 1900.	Antal Stemmeberettigede 1903.		Deraf Paa Grund af Anklage til Thing.
				Antal.	Procent af Folke- mængden.	
1	Fredrikshald	3 Septbr.	11 957	1 882	15.7	-
2	Sarpsborg	31 Aug.	6 922	1 140	16.5	-
3	Fredriksstad	31 —	14 635	2 570	17.6	-
4	Moss	31 —	8 930	1 559	17.5	-
5	Drøbak	31 —	2 335	424	18.2	-
6	Kristiania	31 —	227 626	40 785	17.9	4
7	Hamar	31	6 046	991	16.4	-
8	Kongsvinger	3 Septbr.	1 524	306	20.1	-
9	Lillehammer	31 Aug.	3 111	611	19.6	-
10	Gjøvik	31 —	3 153	594	18.8	-
11	Hønefoss	3 Septbr.	1 979	410	20.7	-
12	Drammen	1 og 2 —	23 093	4 357	18.9	-
13	Kongsberg	29 Aug.	5 663	1 100	19.4	-
14	Holmestrand	3 Septbr.	2 553	461	18.1	-
15	Tønsberg	3 —	8 611	1 533	17.8	-
16	Sandefjord	7 —	4 869	897	18.4	-
17	Larvik	7 og 8 —	10 668	1 990	18.7	3
18	Kragerø	31 Aug.	5 220	1 035	19.8	-
19	Brevik	31 —	2 302	439	19.1	-
20	Porsgrund	31 —	4 965	938	18.9	-
21	Skien	31 —	11 394	1 909	16.8	-
22	Østerrisør	3 Septbr.	4 152	784	18.9	-
23	Arendal	6 Aug.	11 130	1 948	17.5	2
24	Grimstad	6 —	3 030	598	19.7	-
25	Kristiansand	31 —	14 666	2 798	17.2	-
26	Flekkefjord	31 —	2 072	392	18.9	-
27	Stavanger	28 —	30 613	5 759	18.8	-
28	Haugesund	31 —	7 911	1 554	19.6	-
29	Bergen	31 —	72 251	13 875	19.2	-
30	Aalesund	31 —	11 777	2 480	21.1	3
31	Molde	31 —	1 689	329	19.5	-
32	Kristiansund	31 —	12 050	2 262	18.8	2
33	Trondhjem	1 Septbr.	38 180	7 734	20.3	8
34	Levanger	1 —	1 542	303	19.6	-
35	Bodø	24 Aug.	4 877	862	17.7	-
36	Narvik	24 —	3 023	909	30.1	-
37	Tromsø	24 —	6 996	1 377	19.7	-
38	Hammerfest	1 Septbr.	2 300	465	20.2	1
39	Vadsø	2 —	1 946	352	18.1	-
40	Vardø	1 —	2 597	502	19.3	-
	Tilsammen		600 358	111 214	18.52	23
	Landdistrikterne		1 639 522	346 331	21.12	139
	Riget		2 239 880	457 545	20.43	162

1) Barbu medregnet.

I Købstæderne 1903.

6		7		8		9		10		11		12		Nr.
med suspenderet Stemmeret:														
Paa Grund af Umyndiggjørelse.		Paa Grund af Opbud.		Paa Grund af Fattigunderstøttelse.		Tilsammen.		Procent af Stemmeberet- tige.		Antal Stemmeberet- tige 1900.		Procentvis Forøgelse af Stemmeberet- tige 1900—1903.		
						Antal.		Procent af Stemmeberet- tige.						
2		4		82		88		4.7		1 738		8.3		1
3		6		58		67		5.9		959		18.9		2
4		7		108		119		4.6		2 365		8.7		3
1		5		80		86		5.5		1 499		4.0		4
-		-		16		16		3.8		414		2.4		5
17		108		3 387		3 516		8.6		40 195		1.5		6
-		16		33		49		4.9		965		2.7		7
-		1		7		8		2.6		266		15.0		8
1		3		25		29		4.7		593		3.0		9
-		10		39		49		8.2		556		6.8		10
1		2		12		15		3.7		340		20.6		11
1		12		154		167		3.8		4 195		3.9		12
1		-		49		50		4.5		1 071		2.7		13
2		-		22		24		5.2		448		2.9		14
3		5		75		83		5.4		1 402		9.3		15
-		-		29		29		3.2		883		1.6		16
1		2		70		76		3.8		1 909		4.2		17
-		3		45		48		4.6		1 025		1.0		18
-		1		12		13		3.0		432		1.6		19
-		1		33		34		3.6		894		4.9		20
1		6		68		75		3.9		1 961	÷	2.7		21
-		1		34		35		4.5		612		28.1		22
3		2		116		123		6.3		1) 1 933		0.8		23
-		2		19		21		3.5		558		7.2		24
2		13		194		209		7.5		2 552		9.6		25
-		2		12		14		3.6		405	÷	3.2		26
5		15		303		323		5.6		5 367		7.3		27
-		2		68		70		4.5		1 362		14.1		28
11		36		972		1 019		7.3		12 832		8.1		29
-		8		92		103		4.2		2 068		19.9		30
-		-		-		-		-		329		-		31
-		3		171		176		7.8		2 272	÷	0.4		32
1		17		530		556		7.2		6 997		10.5		33
1		1		13		15		5.0		279		8.6		34
-		3		87		90		10.4		860		0.2		35
-		2		18		20		2.2		-		-		36
-		6		57		63		4.6		1 237		11.3		37
-		3		29		33		7.1		428		8.6		38
-		1		24		25		7.1		349		0.9		39
-		3		49		52		10.4		531	÷	5.5		40
61		312		7 192		7 588		6.82		105 081		5.84		
534		283		15 553		16 684		4.82		335 093		3.35		
595		595		22 745		24 272		5.30		440 174		3.95		

Tabel 3 (Forts.). Valgthing

Nr.	Valgsogne.	13		14		15		16		17	
		Afgivne Stemmer.		Deraf mødte ikke personlig.		Af disse var udenfor Riget.					
		Antal.	Procent.	Antal.	Procent.	Antal.	Procent.				
1	Fredriksbald.....	1 330	70.7	42	3.2	4					
2	Sarpsborg.....	854	74.9	23	2.7	1					
3	Fredrikstad.....	1 712	66.6	89	5.2	30					
4	Moss.....	1 112	71.3	66	5.1	9					
5	Drøbak.....	64	15.1	2	3.1	1					
6	Kristiania.....	25 071	61.5	1 328	5.3	106					
7	Hamar.....	765	77.2	61	8.0	1					
8	Kongsvinger.....	-	-	-	-	-					
9	Lillehammer.....	496	81.2	35	7.1	2					
10	Gjøvik.....	468	78.8	28	6.0	-					
11	Hønefoss.....	-	-	-	-	-					
12	Drammen.....	3 148	72.3	149	4.7	5					
13	Kongsberg.....	548	49.8	13	2.4	-					
14	Holmestrand.....	288	62.5	41	1.4	6					
15	Tønsberg.....	952	62.1	68	7.1	12					
16	Sandefjord.....	2	0.2	2	100.0	2					
17	Larvik.....	1 369	68.8	68	5.0	-					
18	Kragerø.....	634	61.3	75	11.8	37					
19	Brevik.....	363	82.7	78	21.5	51					
20	Porsgrund.....	761	81.1	102	13.4	12					
21	Skien.....	1 342	70.3	63	4.7	4					
22	Østerrisør.....	554	70.7	72	13.0	35					
23	Arendal.....	1 171	60.1	72	6.1	12					
24	Grimstad.....	62	10.4	1	1.6	-					
25	Kristiansand.....	2 073	74.1	115	5.5	-					
26	Flekkefjord.....	298	76.0	21	7.0	-					
27	Stavanger.....	4 174	72.5	496	11.9	201					
28	Haugesund.....	999	64.3	106	10.6	43					
29	Bergen.....	9 356	67.4	669	7.2	99					
30	Aalesund.....	2 021	81.5	188	9.3	13					
31	Molde.....	-	-	-	-	-					
32	Kristiansund.....	1 541	68.1	126	8.2	9					
33	Trondhjem.....	5 307	68.6	387	7.3	25					
34	Levanger.....	202	66.7	7	3.5	-					
35	Bodø.....	336	39.0	9	2.7	-					
36	Narvik.....	616	67.8	23	3.7	-					
37	Tromsø.....	936	68.0	147	15.7	4					
38	Hammerfest.....	356	77.0	51	14.3	2					
39	Vadsø.....	299	84.9	48	16.1	-					
40	Vardø.....	411	81.9	59	14.4	14					
	Tilsammen	71 991	64.73	4 930	6.85	740					
	Landdistrikterne.....	168 512	48.66	13 095	7.77	324					
	Riget.....	240 503	52.56	18 025	7.49	1 064					

i Købstæderne 1903.

18		19		20		21		22		23		24		25		26		Nr.
Af de afgivne Stemmer blev godkendt.		Af disse var udenfor Riget.		Antal Valgmænd.		Sum af afgivne og godkendte Stemmer.		Deraf faldt paa				Valgmændene.		Andre.				
Antal.	Procent.							Antal.	Procent.	Antal.	Procent.	Antal.	Procent.					
1 323	99.5	2	37	48 951	27 435	56.0	21 516	44.0	1									
846	99.1	1	22	18 612	10 026	53.9	8 586	46.1	2									
1 680	98.1	25	51	85 680	53 861	62.9	31 819	37.1	3									
1 102	99.1	8	31	34 162	18 763	54.9	15 399	45.1	4									
64	100.0	1	8	512	455	88.9	57	11.1	5									
24 841	99.1	91	815	20 245 415	10 379 367	51.3	9 866 048	48.7	6									
760	99.3	1	19	14 440	7 670	53.1	6 770	46.9	7									
-	-	-	-	-	-	-	-	-	8									
495	99.8	1	12	5 940	3 778	63.6	2 162	36.4	9									
466	99.6	-	11	5 126	2 475	48.3	2 651	51.7	10									
-	-	-	-	-	-	-	-	-	11									
3 107	98.7	3	87	270 309	153 875	56.9	116 434	43.1	12									
543	99.1	-	22	11 946	9 518	79.7	2 428	20.3	13									
283	98.3	5	9	2 547	1 898	74.5	649	25.5	14									
944	99.2	12	30	28 320	17 039	60.2	11 281	39.8	15									
-	-	-	-	-	-	-	-	-	16									
1 361	99.4	-	39	53 079	30 044	56.6	23 035	43.4	17									
626	98.7	29	20	12 520	7 003	55.9	5 517	44.1	18									
360	99.2	48	8	2 880	1 504	52.2	1 376	47.8	19									
740	97.2	11	18	13 320	7 734	58.1	5 586	41.9	20									
1 324	98.7	2	38	50 312	28 300	56.2	22 012	43.8	21									
540	97.5	30	15	8 100	4 234	52.3	3 866	47.7	22									
1 154	98.5	9	38	43 852	27 683	63.1	16 169	36.9	23									
62	100.0	-	11	682	651	95.5	31	4.5	24									
2 044	98.6	-	55	112 420	62 607	55.7	49 813	44.3	25									
298	100.0	-	7	2 086	1 278	61.3	808	38.7	26									
4 154	99.5	162	115	477 710	201 890	42.3	275 820	57.7	27									
969	97.0	32	31	30 039	15 583	51.9	14 456	48.1	28									
9 244	98.8	84	277	2 560 588	1 049 898	41.0	1 510 690	59.0	29									
1 954	96.1	5	49	94 746	49 561	52.3	45 185	47.7	30									
-	-	-	-	-	-	-	-	-	31									
1 519	98.6	8	45	68 355	37 730	55.2	30 625	44.8	32									
5 249	98.9	17	154	808 346	413 387	51.1	394 959	48.9	33									
201	99.5	-	6	1 206	603	50.0	603	50.0	34									
325	96.7	-	17	5 525	3 538	64.0	1 987	36.0	35									
605	98.2	-	18	10 890	5 830	53.5	5 060	46.5	36									
910	97.2	3	27	24 570	14 093	57.4	10 477	42.6	37									
343	96.4	-	9	3 087	1 746	56.6	1 341	43.4	38									
298	99.7	-	7	2 086	1 050	50.3	1 036	49.7	39									
402	97.8	14	10	4 020	2 510	62.4	1 510	37.6	40									
71 136	98.81	604	2 168	25 162 379	12 634 617	50.29	12 507 762	49.71										
165 505	98.22	207	3 706	1 773 408	1 040 712	58.68	732 696	41.32										
236 641	98.39	811	5 874	26 935 787	13 695 329	50.84	13 240 458	49.16										

Tabel 4. Valgmandsting i Landdistrikterne 1903.

Valgdistrikter.	1	2	3	4	5	6	7	8
	Valgmands- thingene afholdt	Antal Valg- mænd.	Antal Repre- sen- tanter.	Antal afgivne Stemmer.	Deraf faldt paa			
					de valgte Repræsentanter.		Andre.	
					Antal.	Procent.	Antal.	Procent.
Smaalenene	11 Septbr.	200	4	800	526	65.7	274	34.3
Akershus	11 —	251	5	1 255	1 004	80.0	251	20.0
Hedemarken	11 —	265	5	1 325	816	61.6	509	38.4
Kristians	11 —	254	5	1 270	801	63.1	469	36.9
Buskerud	11 —	189	4	756	620	82.0	136	18.0
Jarlsberg og Larvik .	11 —	174	4	696	442	63.5	254	36.5
Bratsberg	8 —	174	4	696	480	69.0	216	31.0
Nedenes	11 —	¹⁾ 140	4	560	284	50.7	276	49.3
Lister og Mandal . .	9 —	151	4	604	349	57.8	255	42.2
Stavanger	9 —	²⁾ 196	5	980	635	64.8	345	35.2
Søndre Bergenhus . .	9 —	300	5	1 500	912	60.8	588	39.2
Nordre Bergenhus . .	9 —	²⁾ 203	5	1 015	626	61.7	389	38.3
Romsdal	16 —	263	5	1 315	806	61.3	509	38.7
Søndre Trondhjem . .	8 —	225	5	1 125	609	54.1	516	45.9
Nordre Trondhjem . .	8 —	193	4	772	557	72.2	215	27.8
Nordland	15 og 16 —	²⁾ 312	5	1 560	1 123	72.0	437	28.0
Tromsø	14 —	³⁾ 133	3	399	303	75.9	96	24.1
Finmarken	8 —	63	2	126	108	85.7	18	14.3
Tilsammen		3 686	78	16 754	11 001	65.66	5 753	34.34

¹⁾ Ved Valgmandstinget blev 2 Valgmænd afviste. ²⁾ En af de udkaarede Valgmænd deltog ikke i Valget. ³⁾ Af de 148 udkaarede Valgmænd deltog kun 133, idet 1 Valgmand ikke mødte, og Valgmændene fra Lenviken blev afviste fra Valgmandstinget.

Tabel 5. Valgmandsting i Kjøbstæderne 1903.

Valgdistrikter.	1	2	3	4	5	6	7	8
	Valgmands- thingene afholdt	Antal Valg- mænd.	Antal Repræ- sen- tanter.	Antal afgivne Stemmer.	Deraf faldt paa			
					de valgte Repræsentanter.		Andre.	
					Antal.	Procent.	Antal.	Procent.
Fredrikshald	10 Septbr.	37	1	37	36	97.3	1	2.7
Sarpsborg	9 —	22	1	22	22	100.0	-	-
Fredrikstad	7 —	51	1	51	51	100.0	-	-
Moss og Drøbak	5 —	39	1	39	29	74.4	10	25.6
Kristiania, Hønefoss og Kongsvinger	10 —	815	4	3 260	2 960	90.8	300	9.2
Hamar, Lillehammer og Gjøvik	7 —	42	1	42	23	54.8	19	45.2
Drammen	8 —	87	2	174	172	98.9	2	1.1
Kongsberg	4 —	22	1	22	21	95.5	1	4.5
Holmestrand	11 —	9	1	9	8	88.9	1	11.1
Tønsberg	10 —	30	1	30	29	96.7	1	3.3
Larvik og Sandefjord	11 —	39	1	39	38	97.4	1	2.6
Kragerø	7 —	20	1	20	20	100.0	-	-
Brevik	3 —	8	1	8	8	100.0	-	-
Porsgrund	3 —	18	1	18	18	100.0	-	-
Skien	4 —	38	1	38	38	100.0	-	-
Østerrisør	7 —	15	1	15	15	100.0	-	-
Arendal og Grimstad	13 August	49	1	49	48	98.0	1	2.0
Kristiansand	5 Septbr.	55	2	110	85	77.3	25	22.7
Flekkefjord	5 —	7	1	7	6	85.7	1	14.3
Stavanger	4 —	115	2	230	228	99.0	2	1.0
Haugesund	7 —	31	1	31	30	96.8	1	3.2
Bergen	7 —	1)276	4	1 104	1 088	98.6	16	1.4
Aalesund og Molde	7 —	49	1	49	49	100.0	-	-
Kristiansund	5 —	45	1	45	45	100.0	-	-
Trondhjem og Lev- anger	8 —	160	4	640	628	98.1	12	1.9
Tromsø, Bodø og Narvik	31 August	62	1	62	34	54.8	28	45.2
Hammerfest, Vardø og Vadsø	7 Septbr.	26	1	26	19	73.1	7	26.9
Tilsammen		2 167	39	6 177	5 748	93.05	429	6.95

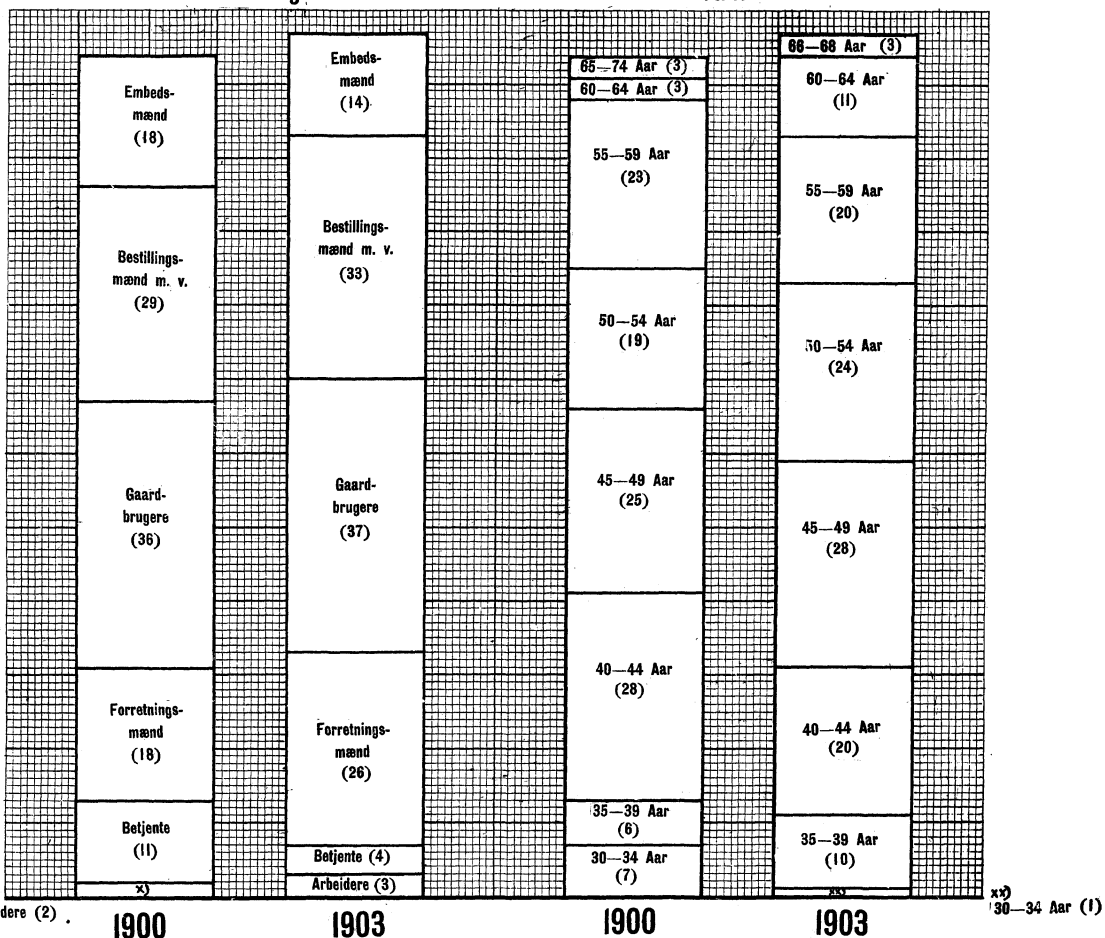
1) Valgmændenes Antal var 277, hvoraf kun 276 deltog i Valget.

A. Grafisk Fremstilling af Fordelingen efter Livsstilling og Alder for de i 1900 og 1903 valgte Storthingsrepræsentanter.

(Maalestok: 1 mm.s Høide svarer til 1 Repræsentant).

Livsstilling.

Alder.

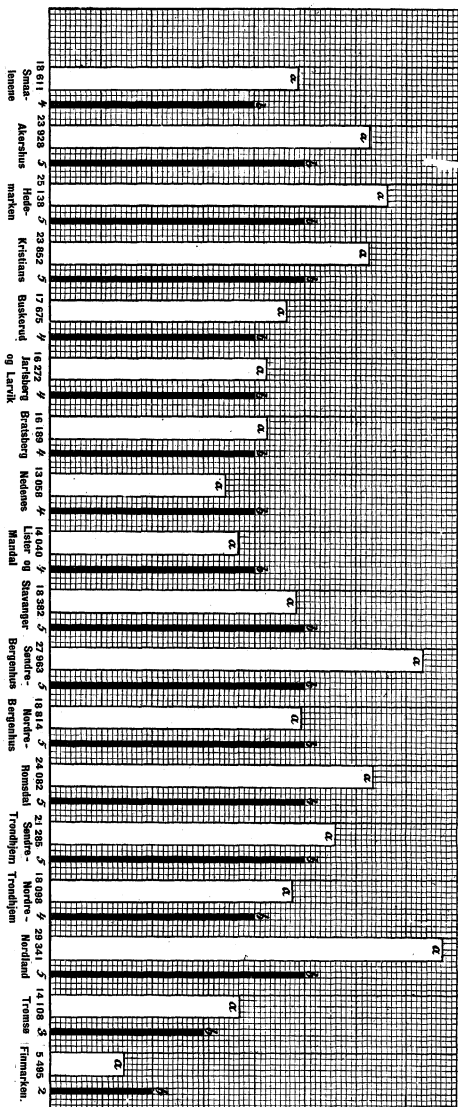


B. Gratsk Fremstilling af Forholdet for hvert Valgdistrikt mellem:

a) Antallet af Støttemberettede b) Antallet af Støttingsrepræsentanter.

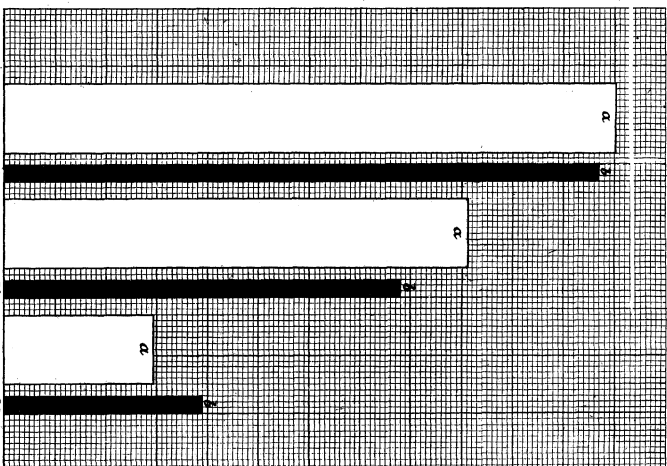
1. Landdistrikternes Valgdistrikter.

(Om de Hvide svare III: a. 3900 Støttemberettede, b. 1 Repræsentant.)



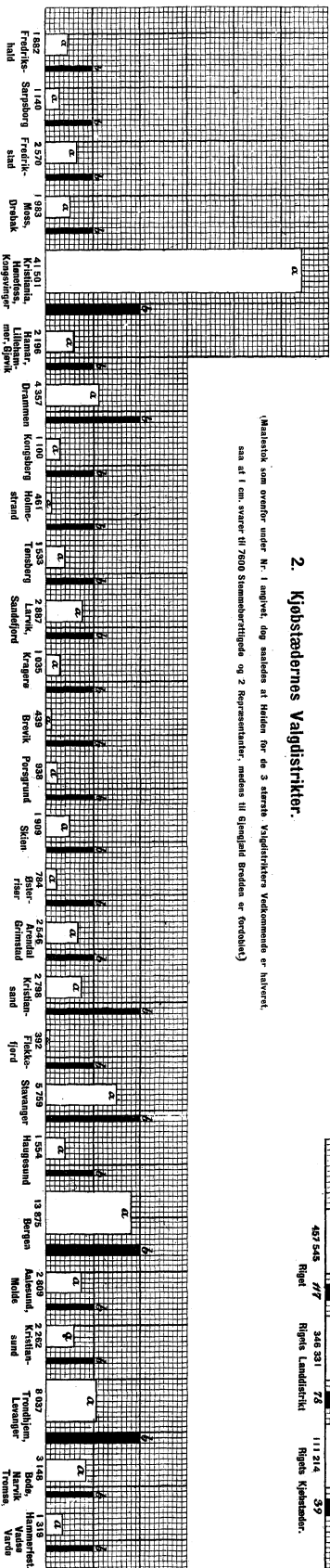
3. Riget, Rigets Landdistrikt og Rigets Kjøbstæder.

(Om de Hvide svare III: a. 3900 Støttemberettede b. 1 Repræsentant.)



2. Kjøbstædernes Valgdistrikter.

(Mærkefork som ovenfor under Nr. 1 angivet, dog bemærkes at Hviden for de 3 største Valgdistrikters Vedkommende er halvert, saa at 1 om. svarer III 7500 Støttemberettede og 2 Repræsentanter, medens III Guleglad Brodden er fordoblet.)



Det statistiske Centralbureau har derhos bl. a. udgivet følgende Værker:

- Statistique internationale: Navigation maritime. I, II, III, IV.* Christiania 1876, 1881, 1887, 1892.
- International Skibsfartsstatistik: Tabeller vedkommende Handelsflaaderne i Aarene 1850—1886. Kristiania 1887.
Tabeller vedkommende Skibsfartsbevægelsen 1872—1894 og Handelsflaaderne 1886—1896. Kristiania 1897.
- Statistisk Aarvog for Kongeriget Norge. Senest udkommet: Fireogtyvende Aargang, 1904. Kristiania 1904. (*Annuaire statistique de la Norvège.*)
- Meddelelser fra Det statistiske Centralbureau. Senest udkommet: Toogtyvende Bind, 1904. Kristiania 1905. (*Journal du Bureau Central de Statistique.*)
- Oversigt over Kongeriget Norges civile, geistlige og judicielle Inddeling. Afsluttet 16 Juni 1902. Kristiania 1902. Med 3 Tillæg.
- Fortegnelse over Norges officielle Statistik m. v. 1828—30 Juni 1889. Kristiania 1889. Do. for Tidsrummet 1 Juli 1889—31 December 1891, for Tidsrummet 1 Januar 1892—31 December 1894, for Tidsrummet 1 Januar 1895—31 December 1897, for Tidsrummet 1 Januar 1898—31 December 1900 og for Tidsrummet 1 Januar 1901—31 December 1903, trykte som Tillæg til Meddelelser fra Det statistiske Centralbureau, Niende Bind, Tolvte Bind, Femtende Bind, Attende Bind og Enogtyvende Bind.

Angaaende andre statistiske Værker henvises til ovennævnte Fortegnelser.

Samtlige Værker er at erholde tilkjøbs hos H. Aschehoug & Co., Kristiania.

29 April 1905.

1905.