

NORGES OFFISIELLE STATISTIKK. VII. 83.



**OLYKKESFORSIKRINGEN**  
**FOR INDUSTRIARBEIDERE M. V.**

1920.

*(Assurances contre les accidents pour les travailleurs de l'industrie, etc.)*

---

Utgitt av

**RIKSFORSIKRINGSANSTALTEN.**

---

**KRISTIANIA.**

I KOMMISSJON HOS H. ASCHEHOUG & CO.

1923.

**Norges Offisielle Statistikk, rekke VII.**  
**(Statistique Officielle de la Norvège, série VII.)**

Trykt 1921:

- Nr. 1. Skolevesenets tilstand 1915. (*Instruction publique.*)
- 2. Folkemengdens bevegelse 1917. (*Mouvement de la population.*)
- 3. Sundhetstilstanden og medisinalforholdene 1917. (*Rapport sur l'Etat sanitaire et médical.*)
- 4. Sinnssykeasylenes virksomhet 1918. (*Hospices d'aliénés.*)
- 5. Industristatistikk 1918. (*Statistique industrielle.*)
- 6. Norges sparebanker 1919. (*Caisses d'épargne.*)
- 7. Norges kommunale finanser 1916/17. (*Finances des communes.*)
- 8. Sykeforsikringen 1919. (*Assurance-maladie.*)
- 9. Lønninger 1920. (*Gages et salaires.*)
- 10. Norges skibsfart 1919. (*Navigation.*)
- 11. Sjømannsforsikringen 1918. Fiskerforsikringen 1919. (*Assurances contre les accidents des marins. Assurances contre les accidents des marins pêcheurs.*)
- 12. Jordbrukstillingen 1 januar 1918. Annet hefte. Areal og dets anvendelse m. v. Oversikt over tellingens resultater. (*Recensement agricole du 1<sup>er</sup> janvier 1918. II. Étendue des exploitations, superficie cultivée. Aperçu général, etc.*)
- 13. Husholdningsregnskap sept. 1918—sept. 1919. (*Budgets de familles de sept. 1918 à sept. 1919.*)
- 14. Norges bergverksdrift 1918. (*Mines et usines.*)
- 15. Ulykkesforsikringen 1918. (*Assurances contre les accidents du travail.*)
- 16. Norges jernbaner 1919/20. (*Chemins de fer norvégiens.*)
- 17. Fængselsstyrelsens aarbok 1917. (*Annuaire de l'Administration générale des prisons 1917.*)
- 18. Norges postvesen 1920. (*Statistique postale.*)
- 19. Norges handel 1919. (*Commerce.*)
- 20. Fagskolestatistikk 1917/18—1919/20. (*Écoles professionnelles.*)
- 21. Norges telegrafvesen 1919/20. (*Télégraphes et téléphones de l'État.*)
- 22. Veterinærvesenet og kjøttkontrollen 1919. (*Le service vétérinaire et l'inspection de la viande.*)
- 23. Forsikringselskaper 1919. (*Sociétés d'assurances.*)
- 24. Norges fiskerier 1918. (*Grandes pêches maritimes.*)
- 25. Utvandringsstatistikk. (*Statistique de l'émigration.*)
- 26. Skolevesenets tilstand 1916. (*Instruction publique.*)
- 27. Rekruttering 1917. (*Recrutement.*)
- 28. Private aktiebanker 1920. (*Banques privées par actions.*)
- 29. Norges skibsfart 1920. (*Navigation.*)
- 30. Fængselsstyrelsens aarbok 1918. (*Annuaire de l'Administration générale des prisons 1918.*)
- 31. Folkemengdens bevegelse 1918. (*Mouvement de la population.*)
- 32. Sykeforsikringen 1920. (*Assurance-maladie.*)

NORGES OFFISIELLE STATISTIKK. VII. 83.



# ULYKKESFORSIKRINGEN

FOR INDUSTRIARBEIDERE M. V.

1920.

*(Assurances contre les accidents pour les travailleurs de l'industrie, etc.)*



Utgitt av

**RIKSFORSIKRINGSANSTALTEN.**



**KRISTIANIA.**

I KOMMISSJON HOS H. ASCHEHOUG & CO.

1923.

## Riksforsikringsanstaltens øvrige statistiske publikasjoner.

### *Fiskerforsikringen:*

For året 1909,	se Norges Offisielle Statistikk,	rekke V, nr. 108
» — 1910,	—»—	— V, » 138
» — 1911,	—»—	— V, » 180
» — 1912,	—»—	— V, » 214
» — 1913,	—»—	— VI, » 21
» — 1914,	—»—	— VI, » 54
» — 1915,	—»—	— VI, » 88
» — 1916,	—»—	— VI, » 119
» — 1917,	—»—	— VI, » 142
» — 1918,	—»—	— VI, » 169
» — 1919,	—»—	— VII, » 11
» — 1920,	—»—	— VII, » 37
» — 1921 ( $1/1-31/3$ )	—»—	— VII, » 75

### *Sjømannsforsikringen:*

For årene 1913—1917,	se Norges Offisielle Statistikk,	rekke VI, nr. 169
» året 1918,	—»—	— VII, » 11
» — 1919,	—»—	— VII, » 37
» — 1920,	—»—	— VII, » 75

### *Sykeforsikringen:*

For årene 1916— $29/9$ 1918,	se Norges Offisielle Statistikk,	rekke VI, nr. 174
» året $30/9$ 1918— 1919,	—»—	— VII, » 8
» — 1920,	—»—	— VII, » 32
» — 1921,	—»—	— VII, » 61

## Forord.

---

I tilslutning til den i mai 1922 utgivne statistikk vedrørende Ulykkesforsikringen for industriarbeidere m. v. for året 1919 følger herved statistikk for året 1920.

Tidligere er utgit statistikk vedrørende Ulykkesforsikringen for industriarbeidere m. v.

for årene 1895—1899, se Norges Offisielle Statistikk, rekke V, nr.	16
» — 1900—1903, —»— , » V, »	90
» — 1904—1906, —»— , » V, »	99
» året 1907, —»— , » V, »	126
» — 1908, —»— , » V, »	149
» — 1909, —»— , » V, »	175
» — 1910, —»— , » V, »	195
» — 1911, —»— , » VI, »	10
» — 1912 —»— , » VI, »	38
» — 1913 —»— , » VI, »	79
» — 1914 —»— , » VI, »	107
» — 1915 —»— , » VI, »	123
» — 1916 —»— , » VI, »	152
» — 1917 —»— , » VI, »	179
» — 1918 —»— , » VII, »	15
» — 1919 —»— , » VII, »	45

*Kristiania i mai 1923.*

**Thorvald Strøm.**

---

Fr. Borchgrevink.



## Almindelige bemærkninger.

---

Statistikken for 1920 omfatter de ifølge lov av  $13/8$  1915 om ulykkesforsikring for industriarbeidere m. v. forsikringspliktige bedrifter.

Bedrifter med egen forsikring (*Kongsberg Sølvverk, Statsbanernes drift og Hovedbanen*) er ikke medtatt her.

Den beregnede premieinntekt for året 1920 utgjorde kr. 6 409 493 og den totale belastning (o: utbetalte erstatninger og avsatte kapitaler til dekning av de bevilgede renter): kr. 7 175 541. Året utviser således, hvad beregnet premieinntekt og belastning angår, et underskudd stort kr. 766 048.

Det ifølge lov av  $26/7$  1916 gjeldende dyrtidstillegg av 25 % til sykepenge og efterlattes renter — og til rentenydere med invaliditetsgrad 30 % og derover utgjorde i 1916: kr. 274 988, 1917: kr. 520 140, 1918: kr. 562 427 og i 1919 kr. 700 909 (for 1916 kun et halvår).

Det denne utgift motsvarende premiepålegg av 15 % utgjorde samtidig resp. kr. 544 071, 667 259, 755 230 og 1 029 906.

De tilsvarende tall for 1920 er: Dyrtidstillegg kr. 967 349. Premiepålegg kr. 1 272 645. Fra  $1/1$  1920 trådte loven av  $28/5$  1920 om utvidet dyrtidstillegg og premiepålegg i kraft.

---

I *belastningstabellen* (side 1—109) er bedriftene ordnet efter den fra  $1/1$  1915 gjeldende gruppeinndeling og viser den økonomiske virkning av de inntrufne ulykker for hver enkelt bedriftsart, hvor virksomheten for årene 1895 til 1920 tilsammenlagt er nådd op i 1000 årsverk.

---

Som det fremgår av tab. 2 er der i året 1920 ialt godkjent 10 751 ulykker.

For å få et bilde av antall ulykker i forhold til den industrielle virksomhets intensitet anføres nedenfor en opgave over antall godkjente ulykker pr. 1000 årsverk i enkelte av årene 1895—1920.

Pr. 1000 årsverk falt der i 18 <sup>95</sup> / <sub>96</sub> :	godkjente ulykker.
—»—	29.9
—»—	1900 32.5
—»—	1905 27.5
—»—	1910 <sup>1)</sup> 39.0
—»—	1911 <sup>2)</sup> 47.0
—»—	1912 50.7
—»—	1915 48.0
—»—	1916 <sup>3)</sup> 67.0
—»—	1917 61.6
—»—	1918 58.3
—»—	1919 62.6
—»—	1920 <sup>4)</sup> <b>49.5</b>

<sup>1)</sup> Stigningen skyldes vesentlig den i 1908 innførte ulykkesforsikring for skogsarbeidere med sine mange — men ofte små — skader.

<sup>2)</sup> Stigningen skyldes vesentlig virkningen av sykeforsikringslovens ikrafttreden <sup>3</sup>/<sub>7</sub> 1911.

<sup>3)</sup> Fra 1916 blev karenstiden forkortet fra 28 til 10 dager.

<sup>4)</sup> Fra 1 januar 1920 er et årsverk regnet = 2400 timer — mot tidligere 3000 inntil 1917 og 2700 for årene 1917—1919, jfr. side 14\* p. 2.

<sup>1)</sup> L'augmentation est due principalement à l'assurance, appliqué depuis 1908, des accidents des travailleurs forestiers couvrant de nombreux — quoique fréquemment de petits — accidents.

<sup>2)</sup> L'augmentation est due principalement à l'entrée en vigueur le 3 juillet 1911 de la loi sur l'assurance contre la maladie.

<sup>3)</sup> À partir de 1916 le temps de carence médicale fût réduit de 28 à 10 jours.

<sup>4)</sup> À partir de 1 janvier 1920 on a calculé une année de travail = 2400 heures — tandis qu'on comptait 3000 heures juqu'en 1917, et 2700 heures pour les années de 1917—1919, cfr. page 19\*,



## Tabell I.

For årene 1901—1920 fordeler utgiftene — belastningen — sig på flg. måte:

År.	Den samlede belastning. <i>Charges totales :</i>						
	Avsatt premie- reserve og utbetalte renteterminer for ulykker inn- trufne i året.	Sykepenger til skadede og familie, lægehonorar, medesin, sykehusleie og transport. <i>Frais de maladie payés au sinistre et à sa familles, honoraires de médecin, médicaments, frais d'hôpital et transport.</i>			Begravel- sesbidrag.	Utløs- ningskapi- taler. (I. F. L. §§ 4, 5, 25 og 26).	Sum belastning.
<i>Année.</i>	<i>Réserve de primes prélevée et échéances de pensions versées pour les acci- dents survenus pendant l'année.</i>	Ialt.	Derav læge- utgifter.	Læge- utgifter i % av skadeutbet- alingene.	<i>Contribu- tion d'enterre- ment.</i>	<i>Capitiaux d'amortisse- ment. §§ 4, 5, 25 et 26).</i>	<i>Total des charges.</i>
		<i>En tout.</i>	<i>Dont pour honoraires de médecin.</i>	<i>Honoraires de médecin en % des indemnités versées.</i>			
	Kr.	Kr.	Kr.	%	Kr.	Kr.	Kr.
1901	1 342 695	273 325	74 342	27.2	4644	5691	1 626 355
1902	1 173 298	269 437	78 419	29.1	4187	5810	1 452 732
1903	1 286 788	274 148	78 276	28.6	3564	3570	1 568 070
1904	1 196 330	257 247	77 028	30.0	3560	6491	1 463 628
1905	1 220 574	250 548	71 309	28.5	4280	5000	1 480 402
1906	1 372 815	299 352	83 743	27.9	4685	3386	1 679 238
1907	1 613 985	360 073	93 664	26.0	5350	2706	1 982 114
1908	1 459 253	434 857	108 166	24.9	4722	5357	1 904 189
1909	1 575 242	504 849	125 464	24.8	6615	8625	2 095 331
1910	1 863 127	537 276	134 628	25.1	6473	8581	2 415 557
1911	2 256 704	601 983	139 369	23.2	7234	6186	2 872 107
1912	2 105 500	705 640	162 113	23.0	5926	3637	2 820 703
1913	2 300 762	711 869	159 993	22.5	6196	4400	3 023 227
1914	2 353 727	767 467	171 763	22.4	6550	48809 <sup>1)</sup>	3 176 553
1915	2 571 493	845 788	184 777	21.8	9972	48379	3 475 632
1916	2 563 750	1 219 666 <sup>2)</sup>	254 599	20.9	8895	34816	3 827 127
1917	2 605 895	1 271 876	273 059	21.5	7550	24439	3 909 760
1918	3 263 374 <sup>3)</sup>	1 479 019	312 200	21.1	8000	18590	4 768 983
1919	4 799 841	1 941 570	379 383	19.5	7450	28925	6 777 786
1920	5 362 091 <sup>4)</sup>	1 778 348	367 668	20.7 <sup>4)</sup>	6900	28202	7 175 541

<sup>1)</sup> Stigningen skyldes forandring i I. F. L.s § 4, hvorved der blev åpnet adgang til å utløse varige invalidrenter på 10 % og derunder.

<sup>2)</sup> Den store stigning fra 1916 skriver sig fra karenstidens forkortelse til 10 dager (L. av <sup>18</sup>/<sub>8</sub> 1915).

<sup>3)</sup> Fra <sup>1</sup>/<sub>10</sub> 1918 blev den maksimale inntekt etter I. F. L. § 11 hevet fra kr. 1 200 til kr. 2 000. (L. av <sup>19</sup>/<sub>7</sub> 1918) og på samme måte det beløp, hvorefter erstatning beregnes.

<sup>4)</sup> At lægeutgiftene i forhold til samtlige skadeutbetalinger de senere år er gåt ned, kommer vesentlig av de stadig stigende arbeidslønninger og de derav følgende sterkt stigende utgifter til sykepenger.

<sup>5)</sup> Fra 1920 er benyttet samme kapitaliseringsfaktorer for forbigående som for varige renter. Den herav følgende merbelastning kr. 1 334 123 er medtat i sin helhet (o: også for alle tidligere årganger) på 1920.

<sup>1)</sup> L'augmentation est due à une modification du § 4 de la Loi sur l'ass. contre les acc. pour les trav. de l'industrie, par laquelle a été reconnu l'admissibilité à racheter les pensions permanentes d'invalidité de 10 % et au-dessous.

<sup>2)</sup> La grande augmentation en 1916 est due à la réduction à 10 jours du temps de carence médicale (Loi du <sup>18</sup>/<sub>8</sub> 1915).

<sup>3)</sup> À partir du 1 octobre 1918 le revenu maximum par rapport au § 11 de la loi sur l'assurance contre la maladie fut élevé de 1 200 cour. à 2 000 couronnes (la loi de 18 juillet 1918) et le montant d'après lequel se calcule la compensation fut élevé proportionnellement.

<sup>4)</sup> La diminution constante des frais de médecin en comparaison des indemnités d'accident versées, provient principalement de l'augmentation constante des salaires d'ouvriers et partant de là de la forte augmentation des frais de maladie.

<sup>5)</sup> À partir de 1920 on s'est servi des mêmes coefficients de capitalisation pour le calcul des rentes passagers que pour les rentes viagères. L'augmentation de charge en résultant, 1 334 123 cour., a été compris en sa totalité en 1920, aussi celles des années précédentes.

Tabell 2.

## Oversikt over de anmeldte ulykker og deres følger i årene 1895—1920.

Tableau des accidents déclarés et de leurs suites.

År. Année.	Antall anmeldte ulykker. Nombre d'accidents déclarés.	Godkjente ulykker. Accidents recon- nus admissibles		De godkjente ulykker resulterte i: Les accidents reconnus ont entraîné:								
		Antall. Nombre.	% av an- meldte ulykker d'acci- dents déclarés	Død. Décès.		Gjennemsnitt %	Erhvervsudyktig- het av varighet utover karenstiden. Incapacité de tra- vail au delà de la carence médicale.		Gjennemsnitt %	Erhvervsudyktig- het av varighet innen karenstiden Incapacité de tra- vail dans la carence médicale.		Gjennemsnitt %
				Antall. Nombre.	%		Antall. Nombre.	%		Antall. Nombre.	%	
1	2	3	4	5	6	7	8	9	10	11	12	13
1895 <sup>1)</sup> / <sub>96</sub>	4 049	3 808	94.0	93	2.4	2.1	2 275	59.8	60.8	1 440	37.8	37.1
1897	3 061	2 861	93.5	76	2.7		1 832	64.0		953	33.3	
1898	3 829	3 592	93.8	69	1.9		2 319	64.6		1 204	33.5	
1899	4 021	3 795	94.4	87	2.3		2 408	63.4		1 300	34.3	
1900	3 800	3 601	94.8	103	2.9		2 305	64.0		1 193	33.1	
1901	3 644	3 454	94.8	92	2.7		2 259	65.4		1 103	31.9	
1902	3 459	3 279	94.8	82	2.5		2 177	66.4		1 020	31.1	
1903	3 367	3 185	94.6	75	2.4		2 208	69.2		902	28.4	
1904	3 189	3 041	95.4	68	2.2		2 129	70.1		844	27.7	
1905	3 185	3 034	95.3	85	2.8		2 043	67.4		906	29.8	
1906	3 872	3 681	95.1	95	2.5	2 450	66.6	1 136	30.9			
1907	4 595	4 397	95.7	109	2.5	2 765	62.8	1 523	34.7			
1908	4 849	4 650	95.9	95	2.0	3 002	64.6	1 553	33.4			
1909 <sup>1)</sup>	5 909	5 609	94.9	136	2.4	3 666	65.4	1 807	32.2			
1910	6 192	5 875	94.9	119	2.0	3 786	64.5	1 970	33.5			
1911 <sup>2)</sup>	7 853	7 564	96.3	138	1.8	4 311	57.0	3 115	41.2			
1912	9 129	8 808	96.5	116	1.3	4 665	53.0	4 027	45.7			
1913	9 192	8 849	96.3	127	1.4	4 770	53.9	3 952	44.7			
1914	9 033	8 697	96.3	129	1.5	4 857	55.8	3 711	42.7			
1915	9 388	9 080	96.7	206	2.3	5 122	56.4	3 752	41.3			
1916 <sup>3)</sup>	14 303	13 930	97.4	179	1.3	12 588	90.4	1 163	8.3			
1917	13 868	13 494	97.3	155	1.2	12 428	92.1	911	6.7			
1918	12 856	12 471	97.0	152	1.2	11 691	93.8	628	5.0			
1919	13 366	12 941	96.8	148	1.1	12 159	94.0	634	4.9			
1920	11 119	10 751	96.7	133	1.2	10 157	94.5	461	4.3			
<b>1895-1920</b>	<b>171 128</b>	<b>164 447</b>	<b>96.1</b>	<b>2 867</b>	—	—	<b>120 372</b>	—	—	<b>41 208</b>	—	—

1) Skogforsikringens første år:  $\frac{1}{7}$  1908— $\frac{1}{7}$  1909 inngår i Statistikken for året 1909.La première année de l'assurance forestière ( $\frac{1}{7}$  1908— $\frac{1}{7}$  1909) rentre sous la Statistique pour l'année 1909.2) Sykeforsikringen trådte i kraft  $\frac{3}{7}$  1911. Statistikken for året 1911 viser derfor kun virkningen av sykeforsikringens første halvår.La loi sur l'assurance-maladie est entrée en vigueur  $\frac{3}{7}$  1911. La Statistique pour l'année 1911 ne montre donc que l'effet de l'assurance-maladie pendant six mois.3) Den stedfundne omveltning av næsten alle tall fra 1916 skriver sig fra karenstidens nedsettelse fra 28 til 10 dager (L. av  $\frac{13}{8}$  1915).Le renversement qui a lieu de presque tous les chiffres dans cette ligne provient de la réduction du temps de carence médicale de 28 à 10 jours (Loi du  $\frac{13}{8}$  1915).

Tabell 3.

**Forbigående og varige invalidrentenydere fordelt efter invaliditetsgraden (Antall og kostende). 1914—15—16—17—18.**
*Pensionnaires passagers et permanents groupés suivant le degré de leur invalidité. (Nombre et coût par groupe). Années 1914—1915—1916—1917—1918.*

Invaliditets- grader /o. Groupe d'invalidité en pour cents	Rentesats i /o Taux des rentes en pour cents	Antall invalider Nombre de pen- sionnaires	Samlet invalidi- tetsgrad de pen- sionnaires Invaliddité totale	Antall i % av samtlige invalider Pour cent du nombre global des pensionnés	Kostende Kr. Coût en couronnes	Procentvis kostende Pour cent du coût total des pensions	Kostende i /o av total- belast- ning*) Coût en pour cent de la charge totale*)	Kostende pr. rente Kr. Coût par pension (en cou- ronnes)
8 <sup>1</sup> / <sub>8</sub>	5	204	1 700	4.9	216 507	1.7	1.13	1 061
10-11 <sup>2</sup> / <sub>8</sub>	6-7	822	8 788	19.9	1 085 942	8.7	5.67	1 321
13 <sup>1</sup> / <sub>8</sub>	8	90	1 200	2.2	144 874	1.2	0.76	1 610
15-16 <sup>2</sup> / <sub>8</sub> -18 <sup>1</sup> / <sub>8</sub>	9-10-11	672	11 186	16.2	1 298 376	10.4	6.78	1 932
20-28 <sup>1</sup> / <sub>8</sub>	12-17	1159	27 999	28.0	3 188 113	25.6	16.64	2 751
30-48 <sup>1</sup> / <sub>8</sub>	18-29	530	20 749	12.8	2 046 464	16.5	10.68	3 861
50 og derover	30-60	661	49 575	16.0	4 474 191	35.9	23.35	6 769
<b>1914—1918</b>		<b>4 188</b>	<b>121 197</b>	<b>100.0</b>	<b>12 454 494</b>	<b>100.0</b>	<b>65.01</b>	<b>3 010</b>

 Gjennomsnittlig invaliditetsgrad: 29.3.  
 Invaliddité moyenne.

\*) Hermed forstås industriarbeiderforsikringens samlede belastning, såvel til invalidrentenydere som til enker, barn, ascendentier samt små skadetilfeller, som ingen invaliddité medfører.

\*) Cette charge comporte la charge totale de l'assurance des travailleurs de l'industrie, aussi bien aux pensionnaires qu'aux veuves, enfants et ascendants, ainsi que des accidents légers n'entraînant pas de pension.

## 1919.

Année 1919.

Invaliditets- grader /o. Groupe d'invalidité en pour cents	Rentesats i /o Taux des rentes en pour cents	Antall invalider Nombre de pen- sionnaires	Samlet invalidi- tetsgrad de pen- sionnaires Invaliddité totale	Antall i % av samtlige invalider Pour cent du nombre global des pensionnés	Kostende Kr. Coût en couronnes	Procentvis kostende Pour cent du coût total des pensions	Kostende i /o av total- belast- ning*) Coût en pour cent de la charge totale*)	Kostende pr. rente Kr. Coût par pension (en cou- ronnes)
8 <sup>1</sup> / <sub>8</sub>	5	34	283	4.2	59 591	1.4	0.88	1 753
10-11 <sup>2</sup> / <sub>8</sub>	6-7	159	1 653	19.4	350 722	8.1	5.17	2 206
13 <sup>1</sup> / <sub>8</sub>	8	27	360	3.3	80 841	1.9	1.19	2 994
15-16 <sup>2</sup> / <sub>8</sub> -18 <sup>1</sup> / <sub>8</sub>	9-10-11	132	2 048	15.1	422 676	9.8	6.24	3 202
20-28 <sup>1</sup> / <sub>8</sub>	12-17	210	5 081	25.6	1 004 952	23.2	14.83	4 785
30-48 <sup>1</sup> / <sub>8</sub>	18-29	113	4 094	13.8	778 113	18.0	11.48	6 886
50 og derover	30-60	144	10 136	17.6	1 627 069	37.6	24.01	11 299
		<b>819</b>	<b>23 655</b>	<b>100.0</b>	<b>4 828 964</b>	<b>100.0</b>	<b>68.80</b>	<b>5 280</b>

 Gjennomsnittlig invaliditetsgrad: 28.9.  
 Invaliddité moyenne.

## 1920.

Année 1920.

Invaliditets- grader /o. Groupe d'invalidité en pour cents	Rentesats i /o Taux des rentes en pour cents	Antall invalider Nombre de pen- sionnaires	Samlet invalidi- tetsgrad de pen- sionnaires Invaliddité totale	Antall i % av samtlige invalider Pour cent du nombre global des pensionnés	Kostende Kr. Coût en couronnes	Procentvis kostende Pour cent du coût total des pensions	Kostende i /o av total- belast- ning*) Coût en pour cent de la charge totale*)	Kostende pr. rente Kr. Coût par pension (en cou- ronnes)
8 <sup>1</sup> / <sub>8</sub>	5	24	200	3.5	46 902	1.2	0.77	1 954
10-11 <sup>2</sup> / <sub>8</sub>	6-7	128	1 315	18.5	320 093	7.9	5.28	2 501
13 <sup>1</sup> / <sub>8</sub>	8	15	200	2.2	47 131	1.3	0.78	3 142
15-16 <sup>2</sup> / <sub>8</sub> -18 <sup>1</sup> / <sub>8</sub>	9-10-11	115	1 820	16.6	418 880	10.4	6.91	3 642
20-28 <sup>1</sup> / <sub>8</sub>	12-17	189	4 472	27.3	971 588	24.0	16.02	5 141
30-48 <sup>1</sup> / <sub>8</sub>	18-29	99	3 541	14.3	706 565	17.5	11.66	7 137
50 og derover	30-60	122	8 348	17.6	1 528 759	37.8	25.21	12 531
		<b>692</b>	<b>19 896</b>	<b>100.0</b>	<b>4 089 918</b>	<b>100.0</b>	<b>66.63</b>	<b>5 838</b>

 Gjennomsnittlig invaliditetsgrad: 28.8.  
 Invaliddité moyenne.

Av disse tabeller sees, at gjennomsnittskostendet for en invalidrente er ca. kr. 3 000,00 for årene 1914—1918 og kr. 5 280,00 og kr. 5 838,00 for 1919 og 1920 (stigningen skyldes den på side 7\* nevnte lovendring). Det kan i denne forbindelse ha sin interesse å se gjennomsnittskostendet pr. dødsfall:

Par ces tableaux on voit, que le coût moyen d'une rente d'invalidité est d'environ 3 000 couronnes pendant les années 1914—1918 et de 5 280 et 5 838 couronnes pour les années de 1919 et 1920 (l'accroissement est due à la modification de la loi, mentionné à la page 7\*). Dans cette relation il sera d'un certain intérêt de constater le coût moyen par décès.

	1914—1918 Kostende kr. Coût cr.	1919 Kostende kr. Coût cr.	1920 Kostende kr. Coût cr.	
Enkerenter . . . . .	1 760 034	629 299	532 184	Rentes de veuves.
Barnrenter . . . . .	809 694	303 659	232 319	Rentes d'enfants.
Ascendentrenter . . . . .	180 228	98 611	15 619	Rentes d'ascendants.
Begravelseshjelp . . . . .	40 967	7 450	6 900	Contribution d'enterrement.
<b>Sum . . . . .</b>	<b>2 790 923</b>	<b>1 039 019</b>	<b>787 022</b>	<b>Total.</b>
Antall dødsfall . . . . .	821	148	133	Nombre de décès.
Gjennomsnitl. kostende pr. dødsfall	3 399	7 020	5 917	Coût moyen par décès.

Tabell 4.


(Nedenstående tall er gjennemsnittstall 1908—1920).

*(Les chiffres dessous donnent la moyenne pour les années de 1908—1920).*

## Ulykkeshyppighet

Frequence d'accident

(antall ulykker pr. 1 000 årsverk).

*(Nombre d'accidents par 1000 années de travail).*

## Kostende:



Coût

Pr. ulykke.

Par accident.

Pr. årsverk.

Par année de travail.



Tabell 5.

Opgave over rentebevegelsen 1895—1920. *Relevé du mouvement des pensions.*


Rentebævegelsen. <i>Le mouvement des pensions.</i>	År. <i>Année.</i>	Forbigående invalidreuter. <i>Pensions temporaires d'invalidité.</i>		Varige invalidreuter. <i>Pensions permanentes d'invalidité.</i>		Enkerreuter. <i>Pensions attribuées à des veuves.</i>		Barnereuter. <i>Pensions attribuées à des enfants.</i>		Ascendent- reuter. <i>Pens. attribuées à des ascendants.</i>		Tilsammen. <i>Totaux.</i>	
		Antall. <i>Nombr.</i>	Årlig rente. <i>Rente annuelle.</i>	Antall. <i>Nombr.</i>	Årlig rente. <i>Rente annuelle.</i>	Antall. <i>Nombr.</i>	Årlig rente. <i>Rente annuelle.</i>	Antall. <i>Nombr.</i>	Årlig rente. <i>Rente annuelle.</i>	Antall. <i>Nombr.</i>	Årlig rente. <i>Rente annuelle.</i>	Antall. <i>Nombr.</i>	Årlig rente. <i>Rente annuelle.</i>
Bestand ved begynnelsen av <i>Nombre au comm. de l'année</i>	18 <sup>96</sup> / <sub>98</sub>	-	-	-	-	-	-	-	-	-	-	-	-
Tilgang i <i>Accroissement</i>	»	40	10 255	358	42 385	52	7 686	112	10 817	13	1 315	575	72 458
Avgang i <i>Diminution</i>	»	4	956	5	418	2	289	5	666			16	2 329
Nettotilgang i <i>Accroissement net.</i>	18 <sup>96</sup> / <sub>98</sub>	36	9 299	353	41 967	50	7 397	107	10 151	13	1 315	559	70 129
Bestand ved begynnelsen av	1900	272	38 615	1668	223 690	183	27 995	328	32 197	43	4 369	2494	326 866
Tilgang i	»	220	33 222	513	68 765	53	9 346	116	45 037	17	2 162	919	128 532
Avgang i	»	187	28 401	59	9 254	7	1 076	35	3 469	2	244	290	4 244
Nettotilgang i	1900	33	4 821	454	59 511	46	8 270	81	11 568	15	1 918	629	86 088
Bestand ved begynnelsen av	1905	477	72 885	3525	471 453	384	61 951	746	82 034	89	9 750	5221	698 073
Tilgang i	»	369	56 291	386	57 603	50	9 032	114	13 764	9	1 217	928	137 907
Avgang i	»	320	52 159	247	35 146	14	2 612	49	5 509	5	703	635	96 129
Nettotilgang i	1905	49	4 132	139	22 457	36	6 420	65	8 255	4	514	293	41 778
Bestand ved begynnelsen av	1910	948	140 671	4 653	635 032	608	103 421	1 056	128 274	152	18 653	7 417	1 026 051
Tilgang i	»	589	89 668	419	64 226	68	13 848	191	25 620	9	1 533	1 276	194 895
Avgang i	»	406	58 871	126	16 916	33	5 897	124	15 928	7	1 106	696	98 718
Nettotilgang i	1910	183	30 797	293	47 310	35	7 951	67	9 692	2	427	560	96 177
Bestand ved begynnelsen av <i>Nombre au comm. de l'année</i>	1915	1 592	275 099	6 759	978 777	860	167 805	1 263	160 669	205	28 603	10 679	1 610 953
Tilgang i	»	816	143 588	616	107 225	104	25 197	247	30 814	20	2 861	1 803	309 685
Avgang i	»	681	116 093	201	29 702	18	3 091	153	20 382	11	1 792	1 064	171 060
Nettotilgang i	1915	135	27 495	415	77 523	86	22 106	94	10 432	9	1 069	739	138 625
Bestand ved begynnelsen av	1917	1 961	353 750	6 684*	1 066 247	1 016	208 432	1 407	179 635	224	31 772	11 292	1 839 836
Tilgang i	»	912	176 327	736	131 569	99	24 400	226	32 785	21	3 865	1 994	368 944
Avgang i	»	779	145 523	346	46 692	44	9 229	184	24 573	2	1 490	1 302	227 509
Nettotilgang i	1917	133	30 804	390	84 877	55	15 171	42	8 208	12	2 375	632	141 435
Bestand ved begynnelsen av <i>Nombre au comm. de l'année</i>	1918	2 094	384 554	7 074	1 151 124	1 071	223 603	1 449	187 843	236	34 147	11 924	1 081 271
Tilgang i	»	826	152 617	781	153 923	81	24 052	161	30 366	15	3 505	1 864	364 463
Avgang i	»	866	169 845	326	49 675	42	8 648	177	24 474	10	1 655	1 421	254 297
Nettotilgang i	1918	÷ 40	÷ 17 228	455	104 248	39	15 404	÷ 16	5 892	5	1 850	443	110 166
Bestand ved begynnelsen av <i>Nombre au comm. de l'année</i>	1919	2 054	367 326	7 529	1 255 372	1 110	239 007	1 433	193 735	241	35 997	12 367	2 091 437
Tilgang i	»	825	236 413	859	193 708	102	39 855	212	50 415	33	8 781	2 031	529 172
Avgang i	»	925	181 743	253	43 008	32	6 680	178	25 357	10	1 684	1 398	258 472
Nettotilgang i	1919	÷ 100	54 670	606	150 700	70	33 175	34	25 058	23	7 097	633	270 700
Bestand ved begynn. av <i>Nombre au comm. de l'année</i>	1920	1 954	421 996	8 185	1 406 072	1 180	272 182	1 467	218 798	264	48 094	13 000	2 362 187
Tilgang i	»	679	233 649	741	185 121	87	34 433	188	40 441	6	2 815	1 701	496 459
Avgang i	»	805	190 279	240	47 447	30	6 651	176	26 961	17	3 180	1 268	274 518
Nettotilgang i	1920	÷ 126	43 370	501	137 674	57	27 782	12	13 480	÷ 11	÷ 365	433	221 941
Bestand ved utgangen av <i>Nombre à la fin de l'année</i>	1920	1 828	465 366	8 686	1 543 746	1 287	299 964	1 479	232 278	258	42 729	13 433	2 584 078

\* Nedgangen i antall av varige invalidreuter såvelsom den ringe tilgang i årlig rente for varige invalider skriver sig fra, at 734 varige invalidreuter er utløst i året 1916 i h. t. lov av 13/8 1915, § 4.

*Le diminution des pensions permanentes d'invalidité de même que le faible accroissements de rente annuelle pour invalidité permanente proviennent de ce que 734 permanents pensions sont rachetés pendant l'année 1916 conformément à la loi du 13/8 1915 § 4.*

**Kostende (belastning) i ‰ av arbeidslønnen.**

*Coût (charge) en ‰ du mont. des salaires.*



- I. Land- og skogbruk.  
*Agriculture, forêts.*
- II. Transportbedrift, lagerarbeide og istrafikk.  
*Industrie des transports, entrepôts, production et commerce de la glace.*
- III. Sten- og jordarter.  
*Pierres et autres matières minérales.*
- IV. Ertser og malme.  
*Minerais.*
- V. Metallforarbeidelse.  
*Travail des métaux.*
- VI. Maskiner, apparater, transportmidler, skytevåben og instrumenter.  
*Machines, appareils, moyens de transport, armes à feu, instrum.*
- VII. Kjemisk industri.  
*Industrie chimique.*
- VIII. Varme- og belysningsstoffer, oljer, fremstilling av varme, lys og kraft.  
*Matériaux et app. de chauffage, d'éclairage et d'énergie, huiles.*
- IX. Tekstilindustri.  
*Industries textiles.*
- X. Papir, lær, gummi.  
*Papier, cuir et caoutchouc.*
- XI. Tre- og snittestoffer.  
*Bois, os, ivoire, corne etc.*
- XII. Nærings- og nydelsesmidler.  
*Aliments, boissons, tabac etc.*
- XIII. Bekledning og rensning.  
*Vêtements, dégraissage etc.*
- XIV. Byggeindustri.  
*Industrie de la construction.*
- XV. Polygrafisk industri.  
*Industrie polygraphique.*
- XVI. Forskjellige bedrifter (private, offentlige og kommunale).  
*Industries diverses (travaux d'intérêt privé, travaux publics, travaux communaux).*
- I-XVI. Totalsum.  
*Totaux généraux*

Tabell 6.

## Opgave over dødsfall og dødsårsaker blandt invalidrentenydere 1895—1920.

Relevé des décès et causes de décès parmi les invalides pensionnés 1895—1920.

Dødsårsaker. <i>Causes de décès.</i>	1895- 1900	1901- 1905	1906- 1910	1911- 1915	1916- 1919	1920	1895—1920	
							Antall <i>Nombre</i>	%
<b>Sykdommer:</b>								
<i>Maladies:</i>								
1. Tyfoidefeber. <i>Febris typhoidea</i> . . . . .	2	1	4	1	3	-	11	0.4
2. Influenza. <i>Influenza</i> . . . . .	-	1	3	5	14	2	25	1.0
3. Pyæmi. <i>Pyæmia</i> . . . . .	-	1	4	-	5	-	10 <sup>19)</sup>	0.4
4. Akut diarré. — <i>Diarrh. acut.</i> . . . . .	-	1	-	4	3	1	9	0.3
5. Lungetuberkulose — <i>Tuberculosis pulmonum</i> . . . . .	13	49	60	62	81	24	289 <sup>1)</sup>	11.5
6. Tuberkulose utenf. lungerne. — <i>Tub. extra pulm.</i> . . . . .	-	6	12	12	13	6	49 <sup>2)</sup>	1.9
7. Spedalskhet. — <i>Lepra</i> . . . . .	-	1	-	-	-	-	1	-
8. Kreft. — <i>Cancer et sarcoma</i> . . . . .	14	52	44	101	97	23	331 <sup>14)</sup>	13.2
9. Alderdomssvakhet. — <i>Debilitas senilis</i> . . . . .	5	22	34	57	105	32	255 <sup>15)</sup>	10.2
10. Åreforkalkning. — <i>Art. scler</i> . . . . .	-	-	14	37	49	15	115 <sup>16)</sup>	6.0
11. Hjerneslag. — <i>Apoplexia et embolia cerebri</i> . . . . .	2	11	29	67	59	17	185 <sup>8)</sup>	7.4
12. Hjernebetendelse. — <i>Meningitis</i> . . . . .	2	2	3	9	8	1	25 <sup>17)</sup>	1.0
13. Organisk hjernesykdom. — <i>Vitia org. cerebri</i> . . . . .	2	4	8	5	7	1	27 <sup>4)</sup>	1.0
14. Organisk hjertesykdom. — <i>Vitia org. cordis</i> . . . . .	5	11	17	45	56	8	142 <sup>5)</sup>	5.6
15. Hjertelammelse. — <i>Paralysis cordis</i> . . . . .	5	11	28	47	40	7	138 <sup>6)</sup>	5.5
16. Bronkit. — <i>Bronchitis</i> . . . . .	1	13	10	22	38	11	95 <sup>18)</sup>	3.8
17. Lungebetendelse. — <i>Pneumonia</i> . . . . .	6	18	41	60	122	15	262 <sup>7)</sup>	10.5
18. Lungehindebetendelse. — <i>Pleuritis serosa et purulenta</i> . . . . .	-	1	2	2	5	-	10	0.4
19. Mavebetendelse. — <i>Peritonitis diffusa</i> . . . . .	-	5	8	6	4	4	27	1.0
20. Mavesår. — <i>Ulcus ventriculi</i> . . . . .	1	1	3	4	7	-	16 <sup>20)</sup>	0.6
21. Brokk. — <i>Hernia</i> . . . . .	-	1	3	1	1	-	6	0.2
22. Tarmslyng etc. — <i>Obstructio alvi, ileus</i> . . . . .	1	2	2	8	5	1	19	0.7
23. Nyresykdom. — <i>Nephritis</i> . . . . .	5	8	10	27	41	8	99 <sup>8)</sup>	3.9
24. Gulsot. — <i>Icterus</i> . . . . .	1	1	-	2	-	-	4	0.1
25. Vattersot. — <i>Hydrops</i> . . . . .	-	1	-	1	-	-	3	0.1
26. Sukkersyke. — <i>Diabetes</i> . . . . .	-	1	2	3	4	1	11	0.4
27. Blodmangel. — <i>Anæmia</i> . . . . .	-	1	4	5	2	1	13	0.5
28. Leverbetendelse. — <i>Cirrhosis hepatis etc.</i> . . . . .	1	-	-	7	1	1	10	0.4
29. Rosen. — <i>Erysipelas</i> . . . . .	1	-	2	2	3	1	9	0.3
30. Koldbrand. — <i>Gangræna</i> . . . . .	1	-	2	7	5	1	16 <sup>9)</sup>	0.6
31. Andre sykdomme. — <i>Autres</i> . . . . .	4	18	34	31	37	8	132 <sup>10)</sup>	5.2
Sum døde av sykdomme. — <i>Total des décès causés par maladies</i> . . . . .	72	244	383	640	816	189	2344	94.1
<b>Voldsomme dødsfall:</b>								
<i>Morts violentes:</i>								
32. Selvmord. — <i>Suicidium</i> . . . . .	2	4	6	6	3	1	22 <sup>11)</sup>	0.8
33. Drukning. — <i>Submersio</i> . . . . .	2	7	8	24	10	1	52	2.1
34. Forblødning. — <i>Hæmorrhagia</i> . . . . .	1	2	1	-	2	-	6 <sup>12)</sup>	0.2
35. Andre ulykkestilfeller. — <i>Autres</i> . . . . .	-	5	12	6	9	2	34 <sup>13)</sup>	1.4
Sum voldsomme dødsfall. — <i>Total des morts violentes</i> . . . . .	5	18	27	36	24	4	114	4.5
36. Ukjent eller uoppgitt dødsårsak. — <i>Cause inconnue</i> . . . . .	-	-	4	13	14	3	34	1.4
Samlet sum dødsfall. — <i>Total des décès</i> . . . . .	77	262	414	689	854	196	2492	100.0

Herav godkjente som følge av ulykken } <sup>1)</sup> 13, <sup>2)</sup> 5, <sup>3)</sup> 5, <sup>4)</sup> 3, <sup>5)</sup> 3, <sup>6)</sup> 7, <sup>7)</sup> 2, <sup>8)</sup> 5, <sup>9)</sup> 1  
*Dont reconnus causés par l'accident.* } <sup>10)</sup> 8, <sup>11)</sup> 4, <sup>12)</sup> 2, <sup>13)</sup> 6, <sup>14)</sup> 3, <sup>15)</sup> 1, <sup>16)</sup> 1, <sup>17)</sup> 2,  
<sup>18)</sup> 4, <sup>19)</sup> 1, <sup>20)</sup> 1.

**Tabell**  
**Oversikt over premiereservernes**  
*Aperçu sur le mouvement des pensions*

Årgang	31/12 1901	31/12 1902	31/12 1903	31/12 1904	31/12 1905	31/12 1906	31/12 1907	31/12 1908	31/12 1909	31/12 1910
18 <sup>85</sup> / <sub>86</sub>	992 119	938 767	890 317	821 558	766 243	716 402	679 268	794 746	751 799	715 322
1897	778 578	739 443	712 196	689 300	598 713	560 104	528 953	623 454	597 319	569 690
1898	960 857	910 428	871 800	833 629	740 861	700 204	664 327	809 317	786 805	763 739
1899	1 043 319	980 084	931 724	893 325	827 206	757 999	722 363	856 669	829 632	780 595
1900	1 094 399	1 043 441	996 741	947 550	902 756	852 889	792 464	938 507	899 010	867 474
1901	1 102 752	1 064 605	1 028 651	967 202	927 948	875 167	816 224	950 699	916 922	882 523
1902	—	966 000	926 959	894 180	841 190	799 966	765 258	868 069	836 628	806 796
1903	—	—	1 056 028	1 023 665	980 701	914 763	871 990	995 937	942 230	915 718
1904	—	—	—	978 524	943 223	896 912	833 861	959 655	922 428	879 520
1905	—	—	—	—	999 909	973 605	932 259	1 016 904	976 418	911 332
1906	—	—	—	—	—	1 122 728	1 099 339	1 261 602	1 273 006	1 230 212
1907	—	—	—	—	—	—	1 320 127	1 490 690	1 440 801	1 377 178
1908	—	—	—	—	—	—	—	1 461 241	1 474 783	1 462 060
1909	—	—	—	—	—	—	—	—	1 471 557	1 491 433
1910	—	—	—	—	—	—	—	—	—	1 803 125
1911	—	—	—	—	—	—	—	—	—	—
1912	—	—	—	—	—	—	—	—	—	—
1913	—	—	—	—	—	—	—	—	—	—
1914	—	—	—	—	—	—	—	—	—	—
1915	—	—	—	—	—	—	—	—	—	—
1916	—	—	—	—	—	—	—	—	—	—
1917	—	—	—	—	—	—	—	—	—	—
1918	—	—	—	—	—	—	—	—	—	—
1919	—	—	—	—	—	—	—	—	—	—
1920	—	—	—	—	—	—	—	—	—	—
Sum	5 972 024	6 642 768	7 414 416	8 048 943	8 528 750	9 170 739	10 026 433	13 027 390	14 119 338	15 456 717

Stigningen i samtlige årganges premiereserver pr. 31/12 1908 skyldes innførelsen av nye kapitaliseringsinvalidreuter.

L'augmentation des réserves de primes au 31. 12. 1908 pour toutes les années est due à l'usage de permanentes d'invalidité et à partir de 1920 également pour les invalidités passagers.

\*) Angående stigningen i reserve fra 1918 jfr. ann. 3 side 7\*).

\*) Concernant l'accroissement de la reserve en 1918 voir page 7\*).



7.

## gang i årene 1895—1920.

pendant les années de 1895—1920.

<sup>31/12</sup> 1911	<sup>31/12</sup> 1912	<sup>31/12</sup> 1913	<sup>31/12</sup> 1914	<sup>31/12</sup> 1915	<sup>31/12</sup> 1916	<sup>31/12</sup> 1917	<sup>31/12</sup> 1918	<sup>31/12</sup> 1919	<sup>31/12</sup> 1920
685 049	660 327	637 711	617 236	580 478	541 919	500 798	467 687	445 130	425 442
540 011	512 642	490 687	465 898	445 022	408 564	392 676	369 734	357 418	336 945
732 802	688 809	665 531	630 527	598 516	551 770	536 556	508 569	490 752	468 130
754 498	721 041	696 984	672 165	643 534	592 489	571 758	552 705	528 051	493 355
827 075	789 179	762 841	733 322	694 944	649 972	622 731	603 166	586 733	568 976
839 925	810 564	776 027	742 065	699 518	646 910	608 284	589 426	559 662	540 914
758 475	735 611	704 472	665 214	626 100	577 693	535 152	514 161	505 385	489 567
878 498	840 125	809 529	780 062	739 602	684 361	651 091	620 479	588 927	561 792
846 777	813 395	788 561	751 408	712 560	657 526	628 573	580 051	555 761	527 074
870 091	830 042	805 301	781 971	753 550	691 231	649 279	617 530	590 665	565 622
1 152 240	1 148 485	1 128 519	1 089 444	1 044 923	959 779	914 318	869 180	833 936	798 678
1 352 187	1 317 812	1 256 726	1 240 709	1 191 611	1 099 288	1 031 845	984 713	912 653	872 710
1 434 777	1 355 694	1 288 138	1 238 507	1 200 377	1 100 958	1 055 964	999 020	963 841	901 467
1 473 759	1 393 997	1 370 858	1 293 605	1 251 143	1 152 511	1 119 096	1 054 583	1 007 361	987 701
1 808 876	1 762 394	1 695 794	1 634 041	1 579 107	1 465 003	1 395 057	1 333 471	1 268 975	1 207 667
1 998 208	1 988 361	1 957 684	1 883 876	1 808 654	1 683 639	1 593 601	1 517 407	1 441 067	1 376 960
—	2 045 021	1 996 259	1 915 882	1 861 989	1 686 031	1 601 103	1 525 622	1 471 529	1 439 155
—	—	2 283 973	2 223 614	2 154 729	2 043 038	1 912 416	1 831 855	1 738 990	1 708 474
—	—	—	2 322 770	2 264 190	2 175 134	2 082 177	1 963 326	1 883 139	1 876 249
—	—	—	—	2 499 741	2 440 334	2 341 829	2 252 569	2 216 032	2 173 083
—	—	—	—	—	2 585 822	2 529 407	2 418 899	2 334 601	2 308 651
—	—	—	—	—	—	2 576 850	2 500 213	2 404 546	2 482 607
—	—	—	—	—	—	—	3 190 908*)	3 121 406	3 307 699
—	—	—	—	—	—	—	—	4 664 079	4 914 178
—	—	—	—	—	—	—	—	—	4 432 273
16 953 248	18 413 499	20 115 595	21 682 316	23 350 288	24 393 972	25 850 561	27 865 274	31 470 639	35 765 369

faktorer, der er gjort gjeldende for den hele bestand av varige invalidrenter og for 1920 også for forbigående

nouveaux coefficients de capitalisation, lesquels ont été faits valables pour toute la consistance de pensions.

## Innledning til belastningstabellen s. 1—107.

I denne tabell er der for hver bedriftsart, *hvor virksomheten for årene 1895 til 1920 tilsammenlagt er nådd op i 1000 årsverk*, git en detaljert oversikt over:

1. *Antall bedrifter.*
2. *Antall årsverk.* Et årsverk (tysk »Vollarbeiter«) utgjør 300 dagsverk. Årsverkenes antall fremkommer altså ved å dividere en bedrifts samlede antall timeverk med 2400 (dagsverk med 300). jfr. pag. 107. Uttrykket er innført for å ha et oversiktlig og ensartet mål for den utførte arbeidsmengde.
3. *Arbeidslønnen.* Denne er ikke den virkelige oppebårne lønn, men kun det beløp, hvorav premierne er *beregnet*. Hvad en person tjener mer end kr. 0,70 pr. time (og før  $\frac{1}{10}$  1918 kr. 0,40) medtages således ikke her; paa den anden side oppstilles der også et minimum, av kr. 0,25 pr. time for mandlige (før  $\frac{1}{10}$  18 kr. 0,15) og kr. 0,15 pr. time for kvindelige arbeidere (før  $\frac{1}{10}$  18 kr. 0,10), idet der ikke tages hensyn til, om den virkelige lønn måtte være under disse beløp. Om de utførligere regler henvises til industriarbeiderforsikringslovens § 11.
4. *Premieinntekten.* Denne faaes av den omberegnete arbeidslønn — jfr. punkt 3 ovenfor — efter gjeldende tariffsats.
5. *Belastningen.*

Med belastningen for de forskjellige år menes alle de utbetalinger og kapitalavsetninger, som hvert års skader har foranlediget. Belastningen vil således fremkomme ved å summere:

- A) De for de tilkjendte renter fastsatte kapitalverdier — *premiereserver* — idet man nemlig ved utgangen av det 2net år efter skadeåret (for skader i 1920 altså ved utgangen av 1922) for de tilkjennete renter avsetter en så stor kapital, at den er tilstrekkelig til utredning av disse renter, så lenge invaliden forutsetningsvis lever. Paa denne måte bærer hvert år utgiftene ved de på året falne skader, så intet veltes over paa fremtiden. (Kapitaldekkningssystemet).
- B) Utbetalte renteterminer i løpet av skadeåret samt de to påfølgende år.

- C) Sykepenger til skadede og hans familie i løpet av skadeåret samt de to påfølgende år.
- D) Sykehusbehandling, lægehonorar etc. i løpet av skadeåret samt de to påfølgende år.
- E) Begravelsesbidrag.
- F) Utløsningskapitaler.

Som nærmere redegjort for i ulykkesstatistikken for året 1908 under »Almindelige bemerkninger« blev der fra og med dette år innført nye kapitaliseringsfaktorer for de *varige* invalidrenter, hvilke faktorer også er gjort gjeldende for de i tidligere år tilkjente renter. I den i nærværende tabell for de enkelte bedriftsarter for årene 1895—1908 anførte belastning inngår derfor kapitalverdien av de varige invalidrenter omberegnet med de nye kapitaliseringsfaktorer. Fra  $\frac{1}{1}$  1920 har man benyttet disse faktorer også for de *forbigående* invalidrenter (både for 1920 og de tidligere årgange).

Da tariffsatserne for samtlige bedriftsarter i årenes løp er undergått forandringer, forhøielser eller nedsettelse, angir den for årene 1895—1908, og 1909—1915 for de enkelte bedriftsarter anførte tariffsat den gjennomsnittlige tariffsat for disse år.

6. Opgaverne over godkjente ulykker gjelder — som det vil sees — som regel kun fra og med årgangen 1909 (tilsvarende tall før 1909 kan ikke skaffes fordelt titelvis — kun for riket.).

Avvigelser herfra forekommer kun ved sådanne arbeidsarter, som er kommet inn under loven i de senere år eller som efter 1908 av statistiske grunne har fåt sin egen titel.

---

## Remarques générales.

La statique de 1920 embrasse les établissements soumis à la Loi du 13. août 1915 sur l'assurance contre les accidents pour les travailleurs de l'industrie.

Les établissements ayant leur assurance propre (la Mine de Kongsberg, les chemins de fer de l'Etat (l'exploitation) et le chemin de fer de Hovedbanen), n'y sont pas compris.

Le montant des primes prévu (débité) pour 1920 s'est élevé à cour. 6 409 443 et celui des charges totales (indemnités versées et capitaux placés pour assurer le paiement des rentes viagères attribuées) à cour. 7 175 541. En ce qui concerne le chiffre prévu pour le montant des primes et celui des charges, l'année montre donc un déficit de cour. 766 048.

L'allocation pour cherté de vie de 25 pour cent sur l'indemnité de jours de maladie et sur les pensions des parents laissés — ainsi qu'aux pensionnaires d'un degré de 30 pour cent et au dessus en 1916 montait à cour. 274 988, 1917 à cour. 520 140, 1918 à cour. 562 427, et en 1919 à cour. 700 909. (Le chiffre pour 1916 ne s'applique qu'à la moitié de l'année).

L'augmentation de primes de 15 pour cent correspondant à cette dépense était de couronnes 544 071, 667 259, 755 230 et 1 029 906 pour les mêmes années. Les chiffres correspondants sont pour 1920: Indemnité de cherté de vie 967 349 cour., augmentations de primes 1 272 645 cour. La loi sur le supplément à l'indemnité de cherté de vie ainsi qu'aux primes entrain en vigueur an 1 janvier 1920,

Vient ensuite le *tableau de détail*, v. pages 1 à 109 — le *tableau des charges* — qui montre l'effet économique des accidents survenus dans l'année pour chaque catégorie d'industrie dont l'activité a atteint, de 1895 à 1920, une somme de 1000 années de travail.

Comme on le verra dans le tableau 2, il a été *reconnu* en 1920 un total de 10 751 accidents.

On aura une idée du nombre des accidents par rapport à l'activité industrielle en se rapportant à l'exposé ci-dessous, où est indiqué le nombre des accidents reconnus par 1000 années de travail pendant quelques des années 1895—1920.

	accidents reconnus	
Par 1000 années de travail il y eut en 18 <sup>95</sup> / <sub>96</sub> :		29.9
—»—	1900	32.5
—»—	1905	27.5
—»—	1910 <sup>1)</sup>	39.0
—»—	1911 <sup>2)</sup>	47.0
—»—	1912	50.7
—»—	1915	48.0
—»—	1916 <sup>3)</sup>	67.0
—»—	1917	61.6
—»—	1918	58.3
—»—	1919	62.6
—»—	1920	<b>49.5</b>

<sup>1)</sup> L'augmentation est due principalement à l'assurance, appliqué depuis 1908, des accidents des travailleurs forestiers couvrant de nombreux — quoique fréquemment de petits — accidents.

<sup>2)</sup> L'augmentation est due principalement à l'entrée en vigueur le 3 juillet 1911 de la loi sur l'assurance contre la maladie.

<sup>3)</sup> À partir de 1916 le temps de carence médicale fut réduit de 28 à 10 jours.

<sup>4)</sup> À partir du 1 janvier 1920 on a calculé une année de travail = 2 400 heures — tandis qu'on comptait 300 heures jusq'en 1917, et 2 700 heures pour les années de 1917—1919, cfr. page 6\*.

## Avant-propos au tableau des charges

(Pages 1—107).

Dans ce tableau, nous donnons, pour chacune des branches d'industrie, dont l'activité, de 1895 à 1920, a atteint 1000 années de travail un relevé détaillé concernant :

1. *Le nombre d'établissements industriels.*
2. *Le nombre d'années de travail*, qui comprend ce que les allemands appellent »Vollarbeiter«, c'est à dire 300 jours de travail. On obtient donc le nombre d'années de travail en divisant le nombre total des heures d'une industrie par 2 400. Cette expression a été adoptée pour avoir une mesure uniforme de la quantité de travail effectué.
3. *Le salaire* n'est pas la somme réellement gagnée, mais le montant sur lequel ont été calculées *les primes*. Ce qu'une personne gagne en sus de 0,70 cour. par heure (avant  $\frac{1}{10}$  1918: cour. 0,40) n'est pas compté dans cette colonne; d'autre part, nous avons établi un minimum et nous ne nous occupons pas, par ex., si le salaire réel est au dessous de 0,25 cour. par heure pour un apprenti (avant  $\frac{1}{10}$  1918: cour. 0,15) et au-dessous de 0,15 cour. par heure pour une apprentie (avant  $\frac{1}{10}$  1918 cour. 0,10). Pour plus amples détails sur ces règles, nous renvoyons aux §§ 6, 7 & 11 de la loi sur les assurances contre les accidents.
4. *Le revenu des primes* se calcule d'après le salaire, suivant les taux des tarifs en vigueur.
5. *Les charges.*

On comprend par cette expression, pour les différentes années, tous les versements et prélèvements de capital auxquels ont donné lieu les accidents de chaque année.

On obtiendra donc le chiffre des charges en additionnant :

- A) *Les réserves de primes* fixées pour les pensions viagères allouées. Pour le paiement des pensions viagères allouées aux sinistrés on prélève à la fin de la seconde année suivant celle dans laquelle l'accident a eu lieu (ainsi pour les accidents survenus en 1920 à la fin de l'année 1922) un capital qui soit assez grand pour suffire au paiement des pensions viagères, tant que celles-ci dureront. De cette manière, chaque année supporte les dommages survenus en son cours, sans que rien ne soit reporté sur l'avenir.

- B) Les termes versés des pensions viagères au cours de l'année et des deux années suivantes.
- C) Les frais de maladie payés au sinistré et à sa famille au cours de l'année et des deux années suivantes.
- D) Les frais d'hôpital, honoraires de médecin etc. au cours de l'année et des deux années suivantes.
- E) Les frais d'enterrement.
- F) Les capitaux de remplacement.

Au chapitre des Remarques générales de la statistique de l'assurance des accidents pour 1908, nous avons expliqué en détail qu'à partir de l'année 1908 inclusivement nous avons introduit de nouveaux coefficients de capitalisation pour les pensions d'invalidité *permanentes*. Nous avons dit aussi que ces coefficients avaient été appliqués aux pensions attribuées pendant les années précédentes. Dans les charges indiquées à ce tableau pour chaque branche d'industrie pendant la période 1895—1908, la valeur capitalisée des pensions d'invalidité permanentes a été recalculée au moyen des nouveaux coefficients de capitalisation. À partir du 1 janvier 1920 on s'est également servi de ces coefficients pour le calcul des rentes d'invalides passagers (pour 1920 comme pour les années précédentes).

Le taux du tarif pour toutes les branches d'industrie ayant subi au cours des années des modifications, augmentations ou diminutions, le taux appliqué à chacune des industries pendant les années 1895—1908, et 1909—1915 indique le taux de tarif moyen pour ces années.

6. Les tableaux des accidents reconnus admissibles embrassent, comme on le verra, en général seulement les années à partir de 1909. (Pour le temps avant 1909 ces données ne peuvent être fournis subdivisés par titre pour le royaume exclusivement).

Les exceptions à cette règle n'existent que dans la catégorie des travaux qui sont tombés sous l'application de la loi pendant les dernières années, ou bien qui ont reçus après 1908 leur propre titre pour des raisons de statistique.

---

## Opgave

over årsverk, premieinntekt og belastning m. v.  
for de bedriftsarter, hvor virksomheten fra  
1895—1920 er nådd op i 1000 årsverk.

(Belastningstabellen).

## *Tableau*

*des années de travail, du montant des primes, des  
charges etc. pour les industries qui atteignent  
un total de 1000 années de travail.*

*(Tableau des charges).*



## 1.

## Terskeverk, hakkelsesskjærerier, høipresser, event. i forbindelse med vedskjæreri eller lignende.

(Gruppe I a 2).

## Battage à vapeur, presses à foin, éventuellement combiné avec débitage de bois.

År. Année.	Antall bedrifter. Nombre d'établissements.	Antall årsverk (à 300 arbejdsdager). Années de travail.	Arbejdsløn (beregnet efter I. F. L. § 11, kfr. §§ 6 og 7). Salaires gagnés.	Premieinntekt Mont. des primes		Belastning Charges		Godkj. ulykker Acc. recon. admissibles			Kostende Côt	
				total. totales.	Tarif-sats. Taux du tarif.	total. totales.	i ‰ av arb.-lønnen. ‰ du mont. des sal.	ialt. en tout.	med døden tilfølg. ayant causé la mort.	pr. 1000 årsverk par 1000 ann. de trav.	pr. godkj. ulykke par acc. recon. admissible	pr. årsverk par ann. de trav.
1895-1908	—	234	Kr. 182 592	Kr. 5 820	‰ 31.9	Kr. 29 958	‰ 164.1	—	—	—	Kr. —	Kr. 128
1909 — )	—	1025	988 726	39 091	39.5	132 637	134.1	96	3	93.7	1382	129
1915 <sup>1)</sup> )	—	1025	988 726	39 091	39.5	132 637	134.1	96	3	93.7	1382	129
1916	626	164	182 533	10 939	60.0	15 694	86.0	22	2	134.1	713	96
1917	643	145	170 289	10 214	60.0	13 485	79.2	20	—	137.9	674	93
1918	719	168	315 536	18 944	60.0	44 973	142.5	19	—	113.1	2367	268
1919 <sup>2)</sup>	814	166	315 460	18 903	60.0	47 560	150.8	39	—	234.9	1219	287
1920 <sup>3)</sup>	825	149	253 189	25 238	100.0	66 354	262.1	25	—	167.8	2654	445
<b>1895-1920</b>	<b>—</b>	<b>2 051</b>	<b>2 408 325</b>	<b>129 149</b>	<b>—</b>	<b>350 671</b>	<b>145.6</b>	<b>221*</b>	<b>5*</b>	<b>121.6*</b>	<b>1451*</b>	<b>171</b>

\*) Disse tall gjelder kun årene efter 1908.

Les chiffres ne s'appliquent qu'aux années suivant 1908.

1) Den store stigning i antall ulykker fra 1916 skriver sig fra karenstidens forkortelse til 10 dager. (L. av 18/8 1915.) Jfr. anm. 2 side 7\*.

Le grand accroissement du nombre d'accidents à partir de 1916 est causé par la réduction de la période de carence à 10 jours (Loi du 13 août 1915).

2) Fra 1/10 1918 blev den maksimale inntekt efter I. F. L. § 11 hevet fra kr. 1200 til kr. 2000 (L. av 19/7 1918) og på samme måte det beløp, hvorefter erstatningen beregnes.

À partir du 1 octobre 1918 le revenu maximum sous la loi sur l'assurance, des établissements industriels fut élevé de couronnes 1200 à 2000 (Loi du 19 juillet 1918) et pareillement le montant sur lequel est calculé la compensation.

3) Jfr. anm. 5 side 7\*.

## 2.

## Mek. dreven virksomhet ved gårdsbruk.\*)

(Gruppe I a 3).

## Installations mecaniques dans les fermes.

År. Année.	Antall bedrifter. Nombre d'établissements.	Antall årsverk (à 300 arbejdsdager). Années de travail.	Arbejdsløn (beregnet efter I. F. L. § 11, kfr. §§ 6 og 7). Salaires gagnés.	Premieinntekt Mont. des primes		Belastning Charges		Godkj. ulykker Acc. recon. admissibles			Kostende Côt	
				total. totales.	Tarif-sats. Taux du tarif.	total. totales.	i ‰ av arb.-lønnen. ‰ du mont. des sal.	ialt. en tout.	med døden tilfølg. ayant causé la mort.	pr. 1000 årsverk par 1000 ann. de trav.	pr. godkj. ulykke par acc. recon. admissible	pr. årsverk par ann. de trav.
1916	1126	207	Kr. 214 158	Kr. 10 711	‰ 50.0	Kr. 43 775	‰ 204.4	32	1	154.6	1368	211
1917	1484	234	266 062	13 349	50.0	59 129	222.2	42	—	179.5	1408	253
1918	2662	371	651 781	32 595	50.0	96 730	148.4	43	—	115.9	2250	261
1919	3505	525	916 095	45 819	50.0	138 439	151.1	78	2	148.6	1775	264
1920	4549	542	862 014	82 708	100.0	133 404	154.8	56	2	103.3	2382	246
<b>1916-1920</b>	<b>—</b>	<b>1879</b>	<b>2 910 110</b>	<b>185 182</b>	<b>—</b>	<b>471 477</b>	<b>162.0</b>	<b>251</b>	<b>5</b>	<b>133.6</b>	<b>1878</b>	<b>251</b>

\*) Denne titel er ny fra 1/1 1916.

\*) Ce titre date depuis le 1 janvier 1916.

## 3.

Skogsarbeide omfattende hugging og kjøring av tømmer, ved og annet trevirke med dertil hørende arbeide (heri event. innbefattet småfløtninger).

(Gruppe I b 1).

*Travaux forestiers y compris l'abattage et le charroi des bois ainsi que les travaux y afférents (y compris aussi éventuellement le petit flottage).*

År. Année.	Antall bedrifter. Nombre d'établissements.	Antall årsverk (à 300 arbeidsdager). Années de travail.	Arbeidsløn (beregnet efter I. F. L. § 11, kfr. §§ 6 og 7). Salaires gagnés.	Premieinntekt Mont. des primes		Belastning Charges		Godkj. ulykker Acc. recon. admissibles			Kostende Côt	
				total. totales.	Tarif-sats. Taux du tarif.	total. totales.	i 0/0 av arb.-lønnen. 0/0 du mont. des sal.	ialt. en tout.	med døden tilfølge. ayant causé la mort.	pr. 1000 årsverk par 1000 ann. de trav.	pr. godkj. ulykke par acc. recon. admissible	pr. årsverk par ann. de trav.
1895-1908	—	312	Kr. 312 581	Kr. 5 654	0/0 18.1	Kr. 8 620	0/0 27.6	—	—	—	Kr. —	Kr. 28
1/7 08— 30/6 15	—	70 816	67 565 025	1064716	15.8	1392 331	20.6	5708	59	80.6	244	20
1/7 15— 30/6 16	8986	13 045	14 269 203	349 377	24.5	340 648	23.9	1646	11	126.2	207	26
1/7 16— 30/6 17	11948	15 298	18 299 031	447 649	24.5	540 277	29.5	2283	13	149.2	237	35
1/7 17— 30/6 18	12629	15 753	18 220 382	439 019	24.1	572 838	31.4	2262	21	143.6	253	36
1/7 18— 30/6 19	10160	12 252	21 781 092	521 776	24.0	600 613	27.6	1768	10	144.3	340	49
1/7 19— 30/6 20	9069	9 801	16 523 867	399 753	25.0	555 459	33.6	1532	10	156.3	363	57
1895-1920	—	187 277	156971 181	3227944	—	4010 786	25.6	15199	124	111.0	263	29

\*) Statens skogsvæsen overført fra 1/1 1920.

## 4.

Fløtning av tømmer og ved, tømmerdeling, soppning, eventuelt i forbindelse med mindre åforbedringsarbeider.

(Gruppe I b 2).

*Flottage des bois, y compris débourage, évent. combiné avec un aménagement peu important des rivières.*

År. Année.	Antall bedrifter. Nombre d'établissements.	Antall årsverk (à 300 arbeidsdager). Années de travail.	Arbeidsløn (beregnet efter I. F. L. § 11, kfr. §§ 6 og 7). Salaires gagnés.	Premieinntekt Mont. des primes		Belastning Charges		Godkj. ulykker Acc. recon. admissibles			Kostende Côt	
				total. totales.	Tarif-sats. Taux du tarif.	total. totales.	i 0/0 av arb.-lønnen. 0/0 du mont. des sal.	ialt. en tout.	med døden tilfølge. ayant causé la mort.	pr. 1000 årsverk par 1000 ann. de trav.	pr. godkj. ulykke par acc. recon. admissible	pr. årsverk par ann. de trav.
1895-1908	—	31 721	Kr. 28 096 329	Kr. 439 289	0/0 15.6	Kr. 481 761	0/0 17.1	—	—	—	Kr. —	Kr. 15
1909-1915	—	18 847	20 419 868	348 699	17.1	254 227	12.4	555	48	29.4	458	13
1916	392	2 736	3 306 262	59 518	18.0	22 289	6.7	106	2	38.7	210	8
1917	397	3 486	3 763 291	67 722	18.0	50 430	13.4	112	9	32.1	450	14
1918	379	3 067	3 847 466	69 260	18.0	54 221	14.1	93	8	30.3	583	18
1919	375	2 693	5 121 525	92 206	18.0	56 142	9.0	107	2	39.7	431	21
1920	355	2 670	4 489 271	71 870	16.0	76 141	17.0	85	6	31.8	896	29
1895-1920	—	65 220	69 044 012	1148564	—	985 211	14.3	1 058*)	75*)	31.6*)	476*)	15

\*) Jfr. \* under tittel I.

\*) Comparez \* sous titre I.

**Gruppe I.**  
**Land- og skogbruk.**  
**Agriculture, forêts.**

(Også de titler, hvor virksomheten ikke er nådd op i 1000 årsverk).  
(Compris les titres, où l'activité n'a pas atteint 1000 années de travail).

År. <i>Année.</i>	Antall bedrifter. <i>Nombre d'établissements.</i>	Antall årsverk (à 300 arbejdsdager). <i>Années de travail.</i>	Arbeidsløn (beregnet efter I. F. L. § 11, kfr. §§ 6 og 7). <i>Salaires gagnés.</i>	Premieinntekt <i>Mont. des primes</i>		Belastning <i>Charges</i>		Godkj. ulykker <i>Acc. recon. admissibles</i>			Kostende <i>Côut</i>	
				total. <i>totales.</i>	Tarifsats. <i>Taux du tarif.</i>	total. <i>totales.</i>	i ‰ av arb.-lønnen. <i>‰ du mont. des sal.</i>	ialt. <i>en tout.</i>	med døden tilfølge. <i>ayant causé la mort.</i>	pr. 1000 årsverk <i>par 1000 ann. de trav.</i>	pr. godkj. ulykke <i>par acc. recon. admissible</i>	pr. årsverk <i>par ann. de trav.</i>
1895-1919	—	193 714	Kr. 209 584 921	Kr. 411 5804	‰ 19.6	Kr. 5101 204	‰ 24.3	15 036	196	93.5	Kr. 302	Kr. 26
1920	14 841	13 202	22 193 605	580 353	26.1	721 535	32.5	1 701	18	128.8	424	55
<b>1895-1920</b>	<b>—</b>	<b>206 916</b>	<b>231 778 526</b>	<b>469 6157</b>	<b>20.3</b>	<b>5822 739</b>	<b>25.1</b>	<b>16 737</b>	<b>214</b>	<b>96.2</b>	<b>314</b>	<b>30</b>

## 5.

**Jernbanedrift (privat).**

(Gruppe II a 1).

*Exploitation des chemins de fer (d'intérêt privé).*

År. <i>Année.</i>	Antall bedrifter. <i>Nombre d'établissements.</i>	Antall årsverk (à 300 arbejdsdager). <i>Années de travail.</i>	Arbeidsløn (beregnet efter I. F. L. § 11, kfr. §§ 6 og 7). <i>Salaires gagnés.</i>	Premieinntekt <i>Mont. des primes.</i>		Belastning <i>Charges</i>		Godkj. ulykker <i>Acc. recon. admissibles</i>			Kostende <i>Côut</i>	
				total. <i>totales.</i>	Tarifsats. <i>Taux du tarif.</i>	total. <i>totales.</i>	i ‰ av arb.-lønnen. <i>‰ du mont. des sal.</i>	ialt. <i>en tout.</i>	med døden tilfølge. <i>ayant causé la mort.</i>	pr. 1000 årsverk <i>par 1000 ann. de trav.</i>	pr. godkj. ulykke <i>par acc. recon. admissible</i>	pr. årsverk <i>par ann. de trav.</i>
1895-1908	—	12 409	Kr. 10 286 479	Kr. 181 086	‰ 17.6	Kr. 90 907	‰ 8.8	—	—	—	—	Kr. 7
1909-1915	—	4 492	4 480 821	54 106	12.0	80 074	17.9	89	9	19.8	900	18
1916	11	808	867 133	10 405	12.0	8 260	9.5	33	1	40.8	250	10
1917	11	754	841 055	10 092	12.0	14 491	17.2	32	—	42.4	453	19
1918	12	867	1 123 046	13 478	12.0	19 449	17.3	39	1	45.0	499	22
1919	12	804	1 500 542	18 007	12.0	3 741	2.5	28	—	34.8	134	5
1920	13	798	1 335 693	16 023	12.0	33 366	25.0	22	2	27.6	1 517	42
<b>1895-1920</b>	<b>—</b>	<b>20 932</b>	<b>20 434 769</b>	<b>303 197</b>	<b>—</b>	<b>250 288</b>	<b>12.2</b>	<b>243*)</b>	<b>13*)</b>	<b>28.5*)</b>	<b>656*)</b>	<b>12</b>

\*) Jfr. \* under titel I.

\*) Comparez \* sous titre I.

## 6.

## Spurveidrift, ekskl. kraftstasjon.

(Gruppe II a 2).

*Exploitation de tramways par l'électricité (usines d'électricité non-comprises).*

År. <i>Année.</i>	Antall bedrifter. <i>Nombre d'établissements.</i>	Antall årsverk (à 300 arbejdsdager). <i>Années de travail.</i>	Arbeidsløn (beregnet efter I. F. L. § 11, kfr. §§ 6 og 7). <i>Salaires gagnés.</i>	Premieinntekt <i>Mont. des primes</i>		Belastning <i>Charges</i>		Godkj. ulykker <i>Acc. recon. admissibles</i>			Kostende <i>Côut</i>	
				total. <i>totales.</i>	Tarif-sats. <i>Taux du tarif.</i>	total. <i>totales.</i>	i $\frac{0}{100}$ av arb.-lønnen. $\frac{0}{100}$ du mont. des sal.	ialt. <i>en tout.</i>	med døden tilfølge. <i>ayant causé la mort.</i>	pr. 1000 årsverk <i>par 1000 ann. de trav.</i>	pr. godkj. ulykke <i>par acc. recon. admissible</i>	pr. årsverk <i>par ann. de trav.</i>
1895-1908	—	6 940	Kr. 6 655 813	Kr. 80 467	$\frac{0}{100}$ 12.1	Kr. 82 964	$\frac{0}{100}$ 12.5	—	—	—	—	Kr. 12
1909-1915	—	6 932	7 953 159	95 438	12.0	48 252	6.1	241	—	34.8	200	7
1916	7	1 331	1 475 725	17 713	12.0	12 402	8.4	56	2	42.1	221	9
1917	6	1 132	1 248 087	14 977	12.0	5 071	4.1	49	—	43.3	103	4
1918	6	1 293	1 662 506	19 951	12.0	7 199	4.3	53	2	41.0	136	6
1919	6	1 400	2 645 369	31 744	12.0	44 457	16.8	52	3	37.1	855	32
1920	7	1 282	2 154 171	21 541	10.0	16 889	7.8	35	—	27.3	483	13
<b>1895-1920</b>	—	<b>20 310</b>	<b>23 794 830</b>	<b>281 831</b>	—	<b>217 234</b>	<b>9.1</b>	<b>486*)</b>	<b>7*)</b>	<b>36.4*)</b>	<b>276*)</b>	<b>11</b>

\*) Jfr. \* under titel I.

\*) Comparez \* sous titre I.

## 7.

## Lastning og lossning av skibe. Dampskibsekspedisjon.

(Gruppe II a 5).

*Chargement et déchargement de navires.*

År. <i>Année.</i>	Antall bedrifter. <i>Nombre d'établissements.</i>	Antall årsverk (à 300 arbejdsdager). <i>Années de travail.</i>	Arbeidsløn (beregnet efter I. F. L. § 11, kfr. §§ 6 og 7). <i>Salaires gagnés.</i>	Premieinntekt <i>Mont. des primes</i>		Belastning <i>Charges</i>		Godkj. ulykker <i>Acc. recon. admissibles</i>			Kostende <i>Côut</i>	
				total. <i>totales.</i>	Tarif-sats. <i>Taux du tarif.</i>	total. <i>totales.</i>	i $\frac{0}{100}$ av arb.-lønnen. $\frac{0}{100}$ du mont. des sal.	ialt. <i>en tout.</i>	med døden tilfølge. <i>ayant causé la mort.</i>	pr. 1000 årsverk <i>par 1000 ann. de trav.</i>	pr. godkj. ulykke <i>par acc. recon. admissible</i>	pr. årsverk <i>par ann. de trav.</i>
1895-1908	—	26206	Kr. 27 223 884	Kr. 698 454	$\frac{0}{100}$ 25.7	Kr. 1107971	$\frac{0}{100}$ 40.7	—	—	—	—	Kr. 42
1909-1915	—	23 117	28 089 117	1012828	36.1	1191601	42.4	3330	56	144.0	358	52
1916	534	4 759	5 382 266	242 230	45.0	243 832	45.3	729	14	153.2	334	51
1917	512	3 305	3 881 169	174 663	45.0	122 540	31.6	409	2	123.8	300	37
1918	499	3 173	4 161 960	187 296	45.0	151 127	36.3	325	4	102.4	465	48
1919	527	3 262	6 197 499	278 596	45.0	235 569	38.0	448	5	137.3	526	72
1920	546	3 458	5 857 836	263 611	45.0	284 286	48.5	373	6	107.9	762	82
<b>1895-1920</b>	—	<b>67 280</b>	<b>80 793 731</b>	<b>2857678</b>	—	<b>3336 926</b>	<b>41.3</b>	<b>5614</b>	<b>87</b>	<b>136.7</b>	<b>397</b>	<b>50</b>

## 8.

Transport- og spedisjonsforretninger med eller uten tilh. lagerarbeide. Renovasjon.\*)

(Gruppe II a 7).

*Travail de transport et de spédition, avec ou sans travail d'entrepôts y compris. Vidanges.\*)*

År. <i>Année.</i>	Antall bedrifter. <i>Nombre d'établissements.</i>	Antall årsverk (à 300 arbeidsdager). <i>Années de travail.</i>	Arbeidsløn (beregnet efter I. F. L. § 11, kfr. §§ 6 og 7). <i>Salaires gagnés.</i>	Premieinntekt <i>Mont. des primes</i>		Belastning <i>Charges</i>		Godkj. ulykker <i>Acc. recon. admissibles</i>			Kostende <i>Côut</i>	
				total. <i>totales.</i>	Tarif-sats. <i>Taux du tarif.</i>	total. <i>totales.</i>	i ‰ av arb.-lønnen. <i>‰ du mont. des sal.</i>	ialt. <i>en tout.</i>	med døden tilfølge. <i>ayant causé la mort.</i>	pr. 1000 årsverk <i>par 1000 ann. de trav.</i>	pr. godkj. ulykke <i>par acc. recon. admissible</i>	pr. årsverk <i>par ann. de trav.</i>
1911-1915	—	5 741	Kr. 5 937 012	Kr. 94 308	‰ 15.9	Kr. 120 010	‰ 20.2	309	6	53.8	Kr. 388	Kr. 21
1916	446	1 622	1 832 050	29 310	16.0	65 516	35.8	185	4	114.1	354	40
1917	466	1 743	1 954 649	31 276	16.0	26 972	13.8	130	—	74.6	207	15
1918	474	1 701	2 207 569	35 335	16.0	27 949	12.7	86	1	50.6	325	16
1919	505	1 861	3 468 500	55 497	16.0	37 161	10.7	137	—	73.6	271	20
1920	519	1 847	3 098 169	61 888	20.0	71 949	23.2	110	4	59.6	654	39
<b>1911-1920</b>	<b>—</b>	<b>14 515</b>	<b>18 497 949</b>	<b>307 614</b>	<b>—</b>	<b>349 557</b>	<b>18.9</b>	<b>957</b>	<b>15</b>	<b>65.9</b>	<b>365</b>	<b>24</b>

\*) Denne titel er ny fra 1911.  
*Cette groupe n'existe que depuis 1911.*

## 9.

Arbeide i eller ved pakkhus og lagere, ekskl. lastning og lossning av skib (pram) eller sjøverts transport.

(Gruppe II b 1 a).

*Travail dans ou près les magasins et entrepôts (non-compris charg. et décharg. de navires (gabares) ou transport par mer).*

År. <i>Année.</i>	Antall bedrifter. <i>Nombre d'établissements.</i>	Antall årsverk (à 300 arbeidsdager). <i>Années de travail.</i>	Arbeidsløn (beregnet efter I. F. L. § 11, kfr. §§ 6 og 7). <i>Salaires gagnés.</i>	Premieinntekt <i>Mont. des primes</i>		Belastning <i>Charges</i>		Godkj. ulykker <i>Acc. recon. admissibles</i>			Kostende <i>Côut</i>	
				total. <i>totales.</i>	Tarif-sats. <i>Taux du tarif.</i>	total. <i>totales.</i>	i ‰ av arb.-lønnen. <i>‰ du mont. des sal.</i>	ialt. <i>en tout.</i>	med døden tilfølge. <i>ayant causé la mort.</i>	pr. 1000 årsverk <i>par 1000 ann. de trav.</i>	pr. godkj. ulykke <i>par acc. recon. admissible</i>	pr. årsverk <i>par ann. de trav.</i>
1895-1908	—	36 928	Kr. 30 443 734	Kr. 318 073	‰ 10.4	Kr. 299 456	‰ 9.8	—	—	—	Kr. —	Kr. 8
1909-1915	—	20 371	20 583 371	205 883	10.0	159 711	7.8	522	5	25.6	306	8
1916	728	3 692	3 830 099	38 311	10.0	37 942	9.9	171	4	46.3	222	10
1917	754	3 441	3 656 809	36 565	10.0	19 019	5.2	146	1	42.4	130	6
1918	769	3 364	4 160 302	41 606	10.0	20 321	4.9	94	2	27.9	216	6
1919	858	3 454	6 418 758	64 202	10.0	49 326	7.7	117	—	33.9	422	14
1920	890	4 145	6 922 944	69 248	10.0	40 638	5.9	125	—	30.2	325	10
<b>1895-1920</b>	<b>—</b>	<b>75 395</b>	<b>76 016 017</b>	<b>773 888</b>	<b>—</b>	<b>626 413</b>	<b>8.2</b>	<b>1175</b>	<b>12</b>	<b>30.5</b>	<b>278</b>	<b>8</b>

## 10.

Arbeide i eller ved pakkhus og lagere med tilhørende lastning og lossning av skib (pram) eller sjøverts transport.

(Gruppe II b 1 b).

*Travail dans ou près les magasins et entrepôts (avec charg. et décharg. de navires (gabares) ou transport par mer).*

År Année.	Antall bedrifter. Nombre d'établissements.	Antall årsverk (à 300 arbeidsdager). Années de travail.	Arbeidsløn (beregnet efter I. F. L. § 11, kfr. §§ 6 og 7). Salaires gagnés	Premieinntekt Mont. des primes		Belastning Charges		Godkj. ulykker Acc. recon. admissibles			Kostende Côté	
				total. totales.	Tarif-sats. Taux du tarif.	total. totales.	i ‰ av arb.-lønnen ‰ du mont. des sal.	ialt. en tout.	med døden tilfølge ayant causé la mort.	pr. 1000 årsverk par 1000 ann. de trav.	pr. godkj. ulykke par acc. recon. admissible	pr. årsverk par ann. de trav.
1895-1908	—	23 213	Kr. 18 855 114	Kr. 272 691	‰ 14.5	Kr. 316 109	‰ 16.8	—	—	—	Kr. —	Kr. 14
1909-1915	—	28 621	27 875 107	479 197	17.2	592 374	21.3	1144	48	40.0	518	21
1916	1 154	5 649	6 226 023	136 940	22.0	131 784	21.2	327	9	57.9	403	23
1917	1 233	5 614	6 343 752	139 533	22.0	97 690	15.4	230	8	41.0	425	17
1918	1 247	5 323	6 939 373	152 674	22.0	111 214	16.0	210	4	39.5	530	21
1919	1 384	5 651	10 641 591	234 089	22.0	158 766	14.9	252	3	44.6	630	28
1920	1 313	5 199	8 773 971	175 574	20.0	223 092	25.4	194	5	37.3	1 150	43
<b>1895-1920</b>	<b>—</b>	<b>79 270</b>	<b>85 654 981</b>	<b>1590698</b>	<b>—</b>	<b>1631029</b>	<b>19.0</b>	<b>2357</b>	<b>77</b>	<b>42.0</b>	<b>558</b>	<b>21</b>

## 11.

Arbeide paa oplagstomter, ekskl. lastning og lossning av skib (pram) eller sjøverts transport.

(Gruppe II b 2 a).

*Travail des chantiers de bois (non-compris charg. et décharg. de navires (gabares) ou transport par mer).*

År Année.	Antall bedrifter. Nombre d'établissements.	Antall årsverk (à 300 arbeidsdager). Années de travail.	Arbeidsløn (beregnet efter I. F. L. § 11, kfr. §§ 6 og 7). Salaires gagnés.	Premieinntekt Mont. des primes		Belastning Charges		Godkj. ulykker Acc. recon. admissibles			Kostende Côté	
				total. totales.	Tarif-sats. Taux du tarif.	total. totales.	i ‰ av arb.-lønnen ‰ du mont. des sal.	ialt. en tout.	med døden tilfølge ayant causé la mort.	pr. 1000 årsverk par 1000 ann. de trav.	pr. godkj. ulykke par acc. recon. admissible	pr. årsverk par ann. de trav.
1895-1908	—	22 544	Kr. 18 928 256	Kr. 271 508	‰ 15.0	Kr. 240 554	‰ 12.7	—	—	—	Kr. —	Kr. 11
1909-1915	—	1 800	1 854 131	22 752	12.3	35 557	19.2	67	1	37.2	531	20
1916	30	214	242 221	3 391	14.0	9 534	39.4	23	—	107.5	415	45
1917	32	270	313 310	4 386	14.0	419	1.3	8	—	29.6	52	2
1918	34	214	273 873	3 835	14.0	1 997	7.3	18	1	84.1	111	9
1919	35	183	345 422	4 837	14.0	13 979	40.5	16	1	87.4	874	76
1920	32	176	295 367	4 136	14.0	10 005	33.9	8	—	45.5	1251	57
<b>1895-1920</b>	<b>—</b>	<b>25 401</b>	<b>22 252 580</b>	<b>314 845</b>	<b>—</b>	<b>312 045</b>	<b>14.0</b>	<b>140</b>	<b>3</b>	<b>49.0</b>	<b>511</b>	<b>12</b>

## 12.

## Arbeide på oplagstomter med tilhørende lastning og lossning av skib (pram) eller sjøverts transport.

(Gruppe II b 2 b).

## Travail des chantiers de bois avec charg. et décharg. de navires (gabares) ou transport par mer.

År. Année.	Antall bedrifter. Nombre d'établissements.	Antall årsverk (à 300 arbeidsdager). Années de travail.	Arbeidsløn (beregnet efter I. F. L. § 11, kfr. §§ 6 og 7). Salaires gagnés.	Premieinntekt Mont. des primes		Belastning Charges		Godkj. ulykker Acc. recon. admissibles			Kostende Côt	
				total. totales.	Tarif-sats. Taux du tarif.	total. totales.	i % av arb. lønnen. % du mont. des sal.	ialt. en tout.	med døden tilfølge. ayant causé la mort.	pr. 1000 årsverk par 1000 ann. de trav.	pr. godkj. ulykke par acc. recon. admissible	pr. årsverk par ann. de trav.
1900-1908	—	202	Kr. 170 903	Kr. 3 025	% 17.7	Kr. 1 069	% 7.0	—	—	—	Kr. —	Kr. 5
1909-1915	—	3 684	3 831 565	71 208	18.6	48 565	12.7	200	2	54.3	243	13
1916	101	781	931 780	23 271	25.0	18 077	19.4	79	1	101.2	229	23
1917	98	772	827 651	20 697	25.0	18 330	22.1	52	1	67.4	353	24
1918	94	671	862 469	21 563	25.0	25 969	30.1	37	—	55.1	702	39
1919	95	718	1 270 789	31 754	25.0	24 048	18.9	51	1	71.0	472	35
1920	100	704	1 181 191	29 532	25.0	7 374	6.2	31	—	44.0	238	10
<b>1900-1920</b>	<b>—</b>	<b>7 532</b>	<b>9 076 348</b>	<b>201 050</b>	<b>—</b>	<b>143 432</b>	<b>15.8</b>	<b>450</b>	<b>5</b>	<b>61.4</b>	<b>316</b>	<b>19</b>

## 13.

## Kul-, koks- og vedoplag, ekskl. lastning og lossning av skib (pram) eller sjøverts transport.

(Gruppe II b 3 a).

## Commerce de charbon de terre, de coke et de bois (non-compris charg. et décharg. de navires (gabares) ou transport par mer).

År. Année	Antall bedrifter. Nombre d'établissements.	Antall årsverk (à 300 arbeidsdager). Années de travail.	Arbeidsløn (beregnet efter I. F. L. § 11, kfr. §§ 6 og 7). Salaires gagnés.	Premieinntekt Mont. des primes		Belastning Charges		Godkj. ulykker Acc. recon. admissibles			Kostende Côt	
				total. totales.	Tarif-sats. Taux du tarif.	total. totales.	i % av arb. lønnen. % du mont. des sal.	ialt. en tout.	med døden tilfølge. ayant causé la mort.	pr. 1000 årsverk par 1000 ann. de trav.	pr. godkj. ulykke par acc. recon. admissible	pr. årsverk par ann. de trav.
1895-1908	—	2 718	Kr. 2 196 706	Kr. 31 768	% 14.5	Kr. 43 783	% 19.9	—	—	—	Kr. —	Kr. 16
1909-1915	—	1 441	1431 698	22 635	16.0	18 139	12.7	66	2	45.8	275	13
1916	23	109	122 336	1 955	16.0	4 073	33.3	12	—	110.1	339	37
1917	23	103	113 603	1 818	16.0	2 300	20.2	10	1	97.1	230	22
1918	29	95	131 655	2 109	16.0	495	3.8	7	—	73.7	71	5
1919	42	151	279 483	4 471	16.0	2 432	8.7	13	—	86.1	187	16
1920	67	236	383 633	6 886	18.0	28 544	74.4	21	—	89.0	1359	121
<b>1895-1920</b>	<b>—</b>	<b>4 853</b>	<b>4 659 114</b>	<b>71 642</b>	<b>—</b>	<b>99 766</b>	<b>21.4</b>	<b>129</b>	<b>3</b>	<b>60.4</b>	<b>434</b>	<b>21</b>

## 14.

Kul-, koks- og vedoplæg, inkl. lastning og lossning av skib (pram) eller sjøverts transport.

(Gruppe II b 3 b).

Commerce de charbon de terre, de coke et de bois (y compris charg. et décharg. de navires (gabares) ou transport par mer).

År. Année.	Antall bedrifter. Nombre d'établissements.	Antall årsverk (à 300 arbejdsdager). Années de travail.	Arbeidsløn (beregnet efter I. F. L. § 11, kfr. §§ 6 og 7). Salaires gagnés.	Premieinntekt Mont. des primes		Belasting Charges		Godkj. ulykker Acc. recon. admissibles			Kostende Côt	
				total. totales.	Tarif-sats. Taux du tarif.	total. totales.	i $\frac{0}{100}$ av arb.-lønnen. $\frac{0}{100}$ du mont. des sal.	ialt. en tout.	med døden tilfølge. ayant causé la mort.	pr. 1000 årsverk par 1000 ann. de trav.	pr. godkj. ulykke par acc. recon. admissible	pr. årsverk par ann. de trav.
1900-1908	—	4 537	Kr. 4 382 915	Kr. 77 839	$\frac{0}{100}$ 17.8	Kr. 154 509	$\frac{0}{100}$ 35.3	—	—	—	—	Kr. 34
1909-1915	—	5 696	6 512 447	135 883	20.9	204 363	31.4	470	12	82.5	435	36
1916	119	864	1 037 726	28 977	28.0	39 963	38.5	102	2	118.1	392	46
1917	99	628	739 133	20 692	28.0	8 031	10.9	47	—	74.8	171	13
1918	75	563	780 065	21 844	28.0	17 636	22.6	37	1	65.7	477	31
1919	90	715	1 363 384	38 174	28.0	33 668	24.7	80	—	111.9	421	47
1920	89	739	1 251 143	40 029	32.0	44 544	35.6	56	—	75.8	796	60
<b>1900-1920</b>	<b>—</b>	<b>13 742</b>	<b>16 066 813</b>	<b>363 438</b>	<b>—</b>	<b>502 714</b>	<b>31.3</b>	<b>792</b>	<b>15</b>	<b>86.0</b>	<b>440</b>	<b>37</b>

## 15.

Utvinning, transport og lagring av is, inkl. lastning av skib.

(Gruppe II c 1 b).

Production, transport et commerce de la glace (y compris son chargement sur navire).

År. Année.	Antall bedrifter. Nombre d'établissements.	Antall årsverk (à 300 arbejdsdager). Années de travail.	Arbeidsløn (beregnet efter I. F. L. § 11, kfr. §§ 6 og 7). Salaires gagnés.	Premieinntekt Mont. des primes		Belasting Charges		Godkj. ulykker Acc. recon. admissibles			Kostende Côt	
				total. totales.	Tarif-sats. Taux du tarif.	total. totales.	i $\frac{0}{100}$ av arb.-lønnen. $\frac{0}{100}$ du mont. des sal.	ialt. en tout.	med døden tilfølge. ayant causé la mort.	pr. 1000 årsverk par 1000 ann. de trav.	pr. godkj. ulykke par acc. recon. admissible	pr. årsverk par ann. de trav.
1895-1908	—	7 083	Kr. 5 474 155	Kr. 108 063	$\frac{0}{100}$ 19.7	Kr. 103 117	$\frac{0}{100}$ 18.8	—	—	—	—	Kr. 15
1909-1915	—	2 738	2 635 112	52 851	20.1	67 266	25.5	126	4	46.0	534	25
1916	43	70	76 775	1 690	22.0	9 770	127.3	7	1	100.0	1396	140
1917	16	17	18 913	416	22.0	326	17.2	1	—	58.8	326	19
1918	17	13	15 333	336	22.0	751	49.0	3	—	230.8	250	58
1919	25	29	54 428	1 193	22.0	8 638	158.7	2	—	69.0	4319	298
1920	24	46	79 655	1 751	22.0	5 611	70.4	3	—	65.2	1870	122
<b>1895-1920</b>	<b>—</b>	<b>9 996</b>	<b>8 354 371</b>	<b>166 300</b>	<b>—</b>	<b>195 479</b>	<b>23.4</b>	<b>142</b>	<b>5</b>	<b>48.7</b>	<b>650</b>	<b>20</b>



## Gruppe II.

## Transportbedrift, lagerarbeide og istrafikk.

## Industrie des transport, entrepôts, production eteonomerice de la glace.

År <i>Année.</i>	Antall bedrifter. <i>Nom- bre d'éta- blisse- ments.</i>	Antall årsverk (à 300 arbeidsdager). <i>Années de travail.</i>	Arbeidsløn (beregnet efter I. F. L. § 11, kfr. §§ 6 og 7). <i>Salaires gagnés.</i>	Premieinntekt <i>Mont des primes.</i>		Belastning <i>Charges</i>		Godkj. ulykker <i>Acc. recon. admissibles</i>			Kostende <i>Côut</i>	
				total. <i>totales.</i>	Tarif- sats. <i>Taux du tarif.</i>	total. <i>totales.</i>	i ‰ av arb.- lønnen. <i>‰ du mont. des sal.</i>	ialt. <i>en tout.</i>	med døden tilfølge. <i>ayant causé la mort.</i>	pr. 1000 årsverk <i>par 1000 ann. de trav.</i>	pr. godkj. ulykke <i>par acc. recon. admis- sible</i>	pr. års- verk <i>par ann. de trav.</i>
1895-1919	—	322 483	Kr. 336 263 509	Kr. 6577277	‰ 19.6	Kr. 7 088 600	‰ 21.1	11 554	227	64.5	Kr. 397	Kr. 22
1920	3.709	18 827	31 658 186	696338	22.0	624 605	19.7	983	17	52.2	635	33
<b>1895-1920</b>	<b>—</b>	<b>341 310</b>	<b>367 921 695</b>	<b>7273615</b>	<b>19.8</b>	<b>7 713 205</b>	<b>21.0</b>	<b>12 537</b>	<b>244</b>	<b>63.4</b>	<b>416</b>	<b>26</b>

## 16.

## Stenbrudd.

(Gruppe III a 1).

## Carrières de pierres.

År. <i>Année.</i>	Antall bedrifter. <i>Nom- bre d'éta- blisse- ments.</i>	Antall årsverk (à 300 arbeidsdager). <i>Années de travail.</i>	Arbeidsløn (beregnet efter I. F. L. § 11, kfr. §§ 6 og 7). <i>Salaires gagnés.</i>	Premieinntekt <i>Mont. des primes</i>		Belastning <i>Charges</i>		Godkj. ulykker <i>Acc. recon. admissibles</i>			Kostende <i>Côut</i>	
				total. <i>totales.</i>	Tarif- sats. <i>Taux du tarif.</i>	total. <i>totales.</i>	i ‰ av arb.- lønnen. <i>‰ du mont. des sal.</i>	ialt. <i>en tout.</i>	med døden tilfølge. <i>ayant causé la mort.</i>	pr. 1000 årsverk <i>par 1000 ann. de trav.</i>	pr. godkj. ulykke <i>par acc. recon. admis- sible</i>	pr. års- verk <i>par ann. de trav.</i>
1895-1908	—	9 000	Kr. 7 259 351	Kr. 1 575 548	‰ 21.7	Kr. 330 965	‰ 45.6	—	—	—	Kr. —	Kr. 37
1909-1915	—	2200	2 439 234	89 041	36.5	86 756	35.6	162	3	73.6	536	39
1916	38	331	357 871	16 095	45.0	13 594	38.0	29	—	87.6	469	41
1917	38	290	315 683	14 206	45.0	8 087	25.6	30	—	103.4	270	28
1918	42	331	416 976	18 764	45.0	19 928	47.8	26	—	78.5	766	60
1919	41	344	615 808	27 711	45.0	20 688	33.6	27	—	78.5	766	60
1920	48	396	666 243	29 984	45.0	21 437	32.2	16	1	40.4	1340	54
<b>1895-1920</b>	<b>—</b>	<b>12 892</b>	<b>12 071 166</b>	<b>353 349</b>	<b>—</b>	<b>501 455</b>	<b>41.5</b>	<b>290</b>	<b>4</b>	<b>74.5</b>	<b>588</b>	<b>39</b>

## 17.

## Stenbrudd, inkl. tilhugning.

(Gruppe III a 2).

## Carrières de pierres (y compris le piquage).

År. Année.	Antall bedrifter. Nombre d'établissements.	Antall årsverk (à 300 arbejdsdager). Années de travail.	Arbejdsløn (beregnet efter I, F, L. § 11, kfr. §§ 6 og 7). Salaires gagnés.	Præmieinntekt Mont. des primes		Belastning Charges		Godkj. ulykker Acc. recon. admissibles			Kostende Côt	
				total. totales.	Tarif-sats. Taux du tarif.	total. totales.	i ‰ av arb.-lønnen. ‰ du mont. des sal.	ialt. en tout.	med døden tilfølge. ayant causé la mort.	pr. 1000 årsverk par 1000 ann. de trav.	pr. godkj. ulykke par acc. recon. admissible	pr. årsverk par ann. de trav.
1900-1908	—	18 907	Kr. 16 467 642	Kr. 405 898	‰ 24.6	Kr. 406 108	‰ 24.7	—	—	—	—	Kr. 21
1909-1915	—	17 059	16 426 366	401 480	24.4	480 959	29.3	1131	11	66.3	425	28
1916	106	1 063	1 133 535	31 744	28.0	39 229	34.6	132	2	124.2	297	37
1917	99	796	865 884	24 251	28.0	34 605	40.0	81	1	101.8	427	43
1918	91	746	907 194	25 399	28.0	19 638	21.6	67	—	89.8	293	26
1919	90	861	1 461 250	40 907	28.0	42 460	29.1	85	—	98.7	500	49
1920	101	930	1 561 957	43 745	28.0	50 267	32.2	76	—	81.7	661	54
<b>1900-1920</b>	—	<b>40 362</b>	<b>38 823 828</b>	<b>973 424</b>	—	<b>1073 266</b>	<b>27.6</b>	<b>1572</b>	<b>14</b>	<b>73.3</b>	<b>424</b>	<b>27</b>

## 18.

## Skiferbrudd.

(Gruppe III a 3).

## Carrières d'ardoises.

År. Année.	Antall bedrifter. Nombre d'établissements.	Antall årsverk (à 300 arbejdsdager). Années de travail.	Arbejdsløn (beregnet efter I, F, L. § 11, kfr. §§ 6 og 7). Salaires gagnés.	Præmieinntekt Mont. des primes		Belastning Charges		Godkj. ulykker Acc. recon. admissibles			Kostende Côt	
				total. totales.	Tarif-sats. Taux du tarif.	total. totales.	i ‰ av arb.-lønnen. ‰ du mont. des sal.	ialt. en tout.	med døden tilfølge. ayant causé la mort.	pr. 1000 årsverk par 1000 ann. de trav.	pr. godkj. ulykke par acc. recon. admissible	pr. årsverk par ann. de trav.
1895-1908	—	2 561	Kr. 1 908 696	Kr. 37 813	‰ 19.8	Kr. 64 987	‰ 34.0	—	—	—	—	Kr. 25
1909-1915	—	1 792	1 704 427	37 105	21.8	46 067	27.0	95	1	53.0	485	26
1916	69	236	265 603	8 500	32.0	4 320	16.3	20	—	84.7	216	18
1917	56	206	237 456	7 598	32.0	1 444	6.1	15	—	72.8	96	7
1918	56	201	267 738	8 567	32.0	946	3.5	16	—	79.6	59	5
1919	51	249	439 113	14 018	32.0	1 532	3.5	24	—	96.4	64	6
1920	51	260	437 520	14 002	32.0	28 580	65.3	20	—	76.9	1 429	110
<b>1895-1920</b>	—	<b>5 505</b>	<b>5 260 553</b>	<b>127 603</b>	—	<b>147 876</b>	<b>28.1</b>	<b>190</b>	<b>1</b>	<b>64.5</b>	<b>436</b>	<b>27</b>

## 19.

Stenhugning (i verksteder, på bygninger og tomter, event. i forb. med saging, slipning og polering av sten).

(Gruppe III b 1). 4

*Taille des pierres (dans les ateliers, à pied d'œuvre et sur les chantiers, éventuellement y compris le sciage, l'ébauchage et le polissage).*

Ar. Année.	Antall bedrifter. Nombre d'établissements.	Antall årsverk (à 300 arbeidsdager). Années de travail.	Arbeidsløn (beregnet efter I. F. L. § 11, kfr. §§ 6 og 7). Salaires gagnés.	Premieinntekt Mont. des primes		Belastning Charges		Godkj. ulykker Acc. recon. admissibles			Kostende Côt	
				total. totales.	Tarif. sats. Taux du tarif.	total. totales.	i % av arb.-lønnen. % du mont. des sal.	ialt. en tout.	med døden tilfølge. ayant causé la mort.	pr. 1000 årsverk par 1000 ann. de trav.	pr. godkj. ulykke par acc. recon. admissible	pr. årsverk par ann. de trav.
1895-1908	—	3 848	Kr. 3 608 603	Kr. 78 836	% 21.8	Kr. 88 952	% 24.6	—	—	—	Kr. —	Kr. 23
1909-1915	—	1 812	1 952 250	42 956	22.0	16 961	8.7	86	—	47.5	197	9
1916	27	208	235 188	5 175	22.0	5 447	23.2	12	—	57.7	454	26
1917	29	222	241 654	5 323	22.0	1 515	6.3	11	—	49.5	138	7
1918	33	268	343 805	7 566	22.0	4 946	14.4	15	—	56.0	330	18
1919	35	287	510 578	11 236	22.0	4 020	7.9	16	—	55.7	251	14
1920	35	250	416 812	9 171	22.0	3 693	8.9	15	—	60.0	246	15
<b>1895-1920</b>	<b>—</b>	<b>6 895</b>	<b>7 308 890</b>	<b>160 263</b>	<b>—</b>	<b>125 534</b>	<b>17.2</b>	<b>155</b>	<b>—</b>	<b>50.9</b>	<b>236</b>	<b>18</b>

## 20.

Verksteder for saging, slipning og polering av sten. Marmorvarefabrikker.

(Gruppe III b 2).

*Ateliers de sciage, ébauchage et polissage de pierres, travail du marbre.*

År. Année.	Antall bedrifter. Nombre d'établissements.	Antall årsverk (à 300 arbeidsdager). Années de travail.	Arbeidsløn (beregnet efter I. F. L. § 11, kfr. §§ 6 og 7). Salaires gagnés.	Premieinntekt Mont. des primes		Belastning Charges		Godkj. ulykker Acc. recon. admissibles			Kostende Côt	
				total. totales.	Tarif. sats. Taux du tarif.	total. totales.	i % av arb.-lønnen. % du mont. des sal.	ialt. en tout.	med døden tilfølge. ayant causé la mort.	pr. 1000 årsverk par 1000 ann. de trav.	pr. godkj. ulykke par acc. recon. admissible	pr. årsverk par ann. de trav.
1895-1908	—	703	Kr. 693 558	Kr. 5 326	% 7.7	Kr. 4 119	% 5.0	—	—	—	Kr. —	Kr. 6
1909-1915	—	421	442 551	2658	6.0	12 681	28.7	23	1	54.6	551	30
1916	5	71	79 907	479	6.0	121	1.5	6	—	84.5	20	2
1917	5	71	76 971	463	6.0	24	0.3	2	—	28.2	12	—
1918	6	66	83 587	502	6.0	1 665	19.9	7	—	106.1	238	25
1919	8	85	158 715	952	6.0	6 324	39.8	7	—	82.4	903	74
1920	8	92	153 891	923	6.0	679	4.4	2	—	21.7	340	7
<b>1895-1920</b>	<b>—</b>	<b>1 509</b>	<b>1 689 180</b>	<b>11 303</b>	<b>—</b>	<b>25 613</b>	<b>15.2</b>	<b>47</b>	<b>1</b>	<b>58.3</b>	<b>457</b>	<b>17</b>

## 21.

Fabrikasjon av mølle-, slipe-, brynestene og fleskiver etc.

(Gruppe III b 3).

*Fabriques de meules et d'affûtoirs ainsi que de disques d'émeri.*

År. <i>Année.</i>	Antall bedrifter. <i>Nombre d'établissements.</i>	Antall årsverk (à 300 arbeidsdager). <i>Années de travail.</i>	Arbeidsløn (beregnet efter I. F. L. § 11, kfr. §§ 6 og 7). <i>Salaires gagnés.</i>	Premieinntekt <i>Mont. des primes</i>		Belasting <i>Charges</i>		Godkj. ulykker <i>Acc. recon. admissibles</i>			Kostende <i>Côut</i>	
				total. <i>totales.</i>	Tarif-sats. <i>Taux du tarif.</i>	total. <i>totales.</i>	i <sup>0</sup> / <sub>100</sub> av arb.-lønnen. <sup>0</sup> / <sub>100</sub> du mont. des sal.	ialt. <i>en tout.</i>	med døden tilfølge ayant causé la mort.	pr. 1000 årsverk par 1000 ann. de trav.	pr. godkj. ulykke par acc. recon. admissible	pr. årsverk par ann. de trav.
1895-1908	—	651	Kr. 498 041	Kr. 7 025	<sup>0</sup> / <sub>100</sub> 14.1	Kr. 9 938	<sup>0</sup> / <sub>100</sub> 20.0	—	—	—	Kr. —	Kr. 15
1909-1915	—	498	478 608	6 704	14.0	6 454	13.5	13	—	26.1	496	13
1916	8	111	124 573	1 745	14.0	4 005	32.2	10	—	90.1	401	36
1917	7	130	117 284	1 642	14.0	185	1.6	4	—	30.8	46	1
1918	7	94	118 577	1 660	14.0	4 626	39.0	6	—	63.8	771	49
1919	6	80	151 172	2 117	14.0	466	3.1	5	—	62.5	93	6
1920	6	89	149 098	2 088	14.0	1 746	11.7	10	—	112.4	175	20
<b>1895-1920</b>	<b>—</b>	<b>1 658</b>	<b>1 637 353</b>	<b>22 981</b>	<b>—</b>	<b>27 420</b>	<b>16.7</b>	<b>48</b>	<b>—</b>	<b>47.9</b>	<b>364</b>	<b>17</b>

## 22.

Cementfabrikker.

(Gruppe III b 6).

*Fabriques de ciment.*

År. <i>Année.</i>	Antall bedrifter. <i>Nombre d'établissements.</i>	Antall årsverk (à 300 arbeidsdager). <i>Années de travail.</i>	Arbeidsløn (beregnet efter I. F. L. § 11, kfr. §§ 6 og 7). <i>Salaires gagnés.</i>	Premieinntekt <i>Mont. des primes</i>		Belasting <i>Charges</i>		Godkj. ulykker <i>Acc. recon. admissibles</i>			Kostende <i>Côut</i>	
				total. <i>totales.</i>	Tarif-sats. <i>Taux du tarif.</i>	total. <i>totales.</i>	i <sup>0</sup> / <sub>100</sub> av arb.-lønnen. <sup>0</sup> / <sub>100</sub> du mont. des sal.	ialt. <i>en tout.</i>	med døden tilfølge ayant causé la mort.	pr. 1000 årsverk par 1000 ann. de trav.	pr. godkj. ulykke par acc. recon. admissible	pr. årsverk par ann. de trav.
1895-1908	—	2 595	Kr. 2 313 946	Kr. 36 009	<sup>0</sup> / <sub>100</sub> 15.6	Kr. 28 384	<sup>0</sup> / <sub>100</sub> 12.3	—	—	—	Kr. —	Kr. 11
1909-1915	—	1 794	2 039 135	29 323	14.4	55 289	27.1	62	5	34.6	892	31
1916	2	330	392 978	6 287	16.0	2 425	6.2	37	—	112.1	66	7
1917	4	399	463 820	7 421	16.0	7 608	16.4	31	—	77.7	245	19
1918	4	659	821 967	13 141	16.0	34 088	41.5	42	1	63.7	812	52
1919	3	976	1 741 807	27 869	16.0	5 103	2.9	32	—	32.8	159	5
1920	4	1 020	1 713 437	27 414	16.0	21 641	12.6	18	1	17.6	1202	21
<b>1895-1920</b>	<b>—</b>	<b>7 773</b>	<b>9 487 090</b>	<b>147 464</b>	<b>—</b>	<b>154 538</b>	<b>16.3</b>	<b>222</b>	<b>7</b>	<b>42.9</b>	<b>568</b>	<b>20</b>

## 23.

## Cementvarefabrikker o. l.

(Gruppe III b 7).

## Fabriques d'objets en ciment etc.

År. <i>Année.</i>	Antall bedrifter. <i>Nom- bre d'éta- blisse- ments.</i>	Antall årsverk (à 300 arbeids- dager). <i>Années de travail.</i>	Arbeidsløn (beregnet efter I. F. L. § 11, kfr. §§ 6 og 7). <i>Salaires gagnés.</i>	Premieinntekt <i>Mont. des primes</i>		Belastning <i>Charges</i>		Godkj. ulykker <i>Acc. recon. admissibles</i>			Kostende <i>Côut</i>	
				total. <i>totales.</i>	Tarif- sats. <i>Taux du tarif.</i>	total. <i>totales.</i>	i % av arb- lønnen. <i>% du mont. des sal.</i>	ialt. <i>en tout.</i>	med døden tilfølge. <i>ayant causé la mort.</i>	pr. 1000 årsverk <i>par 1000 ann. de trav.</i>	pr. godkj. ulykke <i>par acc. recon. admis- sible</i>	pr. års- verk <i>par ann. de trav.</i>
1895-1908	—	1 290	Kr. 1 229 396	Kr. 7 962	% 6,5	Kr. 24 758	% 20.1	—	—	—	Kr. —	Kr. 19
1909-1915	—	885	980 075	8 675	8.9	1 830	1.9	32	—	36.2	57	2
1916	45	299	312 347	3 749	12.0	784	2.5	12	—	40.1	65	3
1917	60	337	364 151	4 370	12.0	6 405	17.6	18	—	53.4	356	19
1918	62	353	466 942	5 590	12.0	1 196	2.6	11	—	31.2	109	3
1919	85	374	700 619	8 383	12.0	25 670	36.6	16	2	42.8	1604	69
1920	93	456	770 789	9 248	12.0	2 952	3.8	14	—	30.7	211	6
<b>1895-1920</b>	<b>—</b>	<b>3 994</b>	<b>4 824 319</b>	<b>47 977</b>	<b>—</b>	<b>63 595</b>	<b>13.2</b>	<b>103</b>	<b>2</b>	<b>38.1</b>	<b>377</b>	<b>16</b>

## 24.

## Kalkbrennerier og magnesitverk (ekskl. utvinning av råmateriale.)

(Gruppe III b 9 a).

## Cuisson de la chaux et usines de magnésite dans extraction de la matière première.

År. <i>Année.</i>	Antall bedrifter. <i>Nom- bre d'éta- blisse- ments.</i>	Antall årsverk (à 300 arbeids- dager). <i>Années de travail.</i>	Arbeidsløn (beregnet efter I. F. L. § 11, kfr. §§ 6 og 7). <i>Salaires gagnés.</i>	Premieinntekt <i>Mont. des primes</i>		Belastning <i>Charges</i>		Godkj. ulykker <i>Acc. recon. admissibles</i>			Kostende <i>Côut</i>	
				total. <i>totales.</i>	Tarif- sats. <i>Taux du tarif.</i>	total. <i>totales.</i>	i % av arb- lønnen. <i>% du mont. des sal.</i>	ialt. <i>en tout.</i>	med døden tilfølge. <i>ayant causé la mort.</i>	pr. 1000 årsverk <i>par 1000 ann. de trav.</i>	pr. godkj. ulykke <i>par acc. recon. admis- sible</i>	pr. års- verk <i>par ann. de trav.</i>
1895-1908	—	638	Kr. 530 765	Kr. 5 422	% 10.2	Kr. 5 291	% 10.0	—	—	—	Kr. —	Kr. 8
1909-1915	—	270	245 126	2 942	12.0	2 930	12.0	4	—	14.8	733	11
1916	4	31	33 204	399	12.0	1 674	50.4	3	—	96.8	558	54
1917	4	35	37 994	455	12.0	5	0.1	—	—	—	—	—
1918	4	52	67 620	612	12.0	—	—	—	—	—	—	—
1919	4	29	53 875	646	12.0	843	15.6	3	—	103.4	281	29
1920	4	27	44 863	539	12.0	5 571	124.2	1	—	37.0	5571	206
<b>1895-1920</b>	<b>—</b>	<b>1 082</b>	<b>1 013 447</b>	<b>11 015</b>	<b>—</b>	<b>16 314</b>	<b>16.1</b>	<b>11</b>	<b>—</b>	<b>24.8</b>	<b>1002</b>	<b>15</b>

## 25.

## Kalkbrennerier og magnesitverk (med utvinning av råmaterialet).

(Gruppe III b 9 b).

## Cuisson de la chaux et usines de magnésite (avec extraction de la matière première).

År. Année.	Antall bedrifter. Nombre d'établissements.	Antall årsverk (à 300 arbeidsdager). Années de travail.	Arbeidsløn (beregnet efter I. F. L. § 11, kfr. §§ 6 og 7). Salaires gagnés.		Premieinntekt Mont. des primes		Belasting Charges		Godkj. ulykker Acc. recon. admissibles			Kostende Côt	
			Kr.	°/oo	total.	Tarif-sats. Taux du tarif.	total.	i °/oo av arb.-lønnen. °/oo du mont. des sal.	ialt. en tout.	med døden tilfølge. ayant causé la mort.	pr. 1000 årsverk par 1000 ann. de trav.	pr. godkj. ulykke par acc. recon. admissible	pr. årsverk par ann. de trav.
1895-1908	—	1 675	Kr. 1 360 605	°/oo 21.4	Kr. 29 133	21.4	Kr. 29 483	21.7	—	—	—	Kr. —	Kr. 18
1909-1915	—	1 404	1 441 045	24.0	34 590	24.0	17 598	12.2	46	1	32.8	383	13
1916	29	259	284 342	25.0	7 111	25.0	2 723	9.6	13	—	50.2	209	11
1917	23	250	287 802	25.0	7 198	25.0	1 926	6.7	14	1	56.0	138	8
1918	28	306	406 402	25.0	10 160	25.0	2 476	6.1	19	—	62.1	130	8
1919	28	259	489 728	25.0	12 243	25.0	2 197	4.5	11	—	42.5	200	8
1920	27	255	427 927	25.0	10 700	25.0	28 550	66.7	23	1	90.2	1241	112
<b>1895-1920</b>	<b>—</b>	<b>4 408</b>	<b>4 697 851</b>	<b>—</b>	<b>111 135</b>	<b>—</b>	<b>84 953</b>	<b>18.1</b>	<b>126</b>	<b>3</b>	<b>46.1</b>	<b>440</b>	<b>19</b>

## 26.

## Teglverk (hovedsakelig maskinformning).

(Gruppe III c 2).

## Briqueteries (principalement avec moutage mécanique).

Ar. Année.	Antall bedrifter. Nombre d'établissements.	Antall årsverk (à 300 arbeidsdager). Années de travail.	Arbeidsløn (beregnet efter I. F. L. § 11, kfr. §§ 6 og 7). Salaires gagnés.		Premieinntekt Mont. des primes		Belasting Charges		Godkj. ulykker Acc. recon. admissibles			Kostende Côt	
			Kr.	°/oo	total.	Tarif-sats. Taux du tarif.	total.	i °/oo av arb.-lønnen. °/oo du mont. des sal.	ialt. en tout.	med døden tilfølge. ayant causé la mort.	pr. 1000 årsverk par 1000 ann. de trav.	pr. godkj. ulykke par acc. recon. admissible	pr. årsverk par ann. de trav.
1895-1908	—	18 236	Kr. 16 470 738	°/oo 11.9	Kr. 195 966	11.9	Kr. 263 320	16.0	—	—	—	Kr. —	Kr. 14
1909-1915	—	8 481	9 065 681	15.5	140 225	15.5	137 226	15.1	219	12	25.8	627	16
1916	69	1 375	1 578 486	18.0	28 405	18.0	20 794	13.2	71	1	51.6	293	15
1917	65	1 166	1 249 043	18.0	22 486	18.0	21 190	17.0	57	—	48.9	372	18
1918	66	1 133	1 407 699	18.0	25 336	18.0	21 703	15.4	56	2	49.4	388	19
1919	63	1 025	1 929 412	18.0	34 727	18.0	47 714	24.7	44	3	42.9	1084	47
1920	62	1 046	1 756 203	16.0	28 099	16.0	54 037	30.8	45	—	43.0	1201	52
<b>1895-1920</b>	<b>—</b>	<b>32 462</b>	<b>33 457 262</b>	<b>—</b>	<b>475 244</b>	<b>—</b>	<b>565 984</b>	<b>16.9</b>	<b>492</b>	<b>18</b>	<b>34.6</b>	<b>615</b>	<b>17</b>

## 27.

## Teglverk (hovedsakelig håndformning).

(Gruppe III c 3).

*Briqueteries (principalement avec moulage à la main).*

År. <i>Année.</i>	Antall bedrifter. <i>Nombre d'établissements.</i>	Antall årsverk (à 300 arbejdsdager). <i>Années de travail.</i>	Arbeidsløn (beregnet efter I. F. L. § 11, kfr. §§ 6 og 7). <i>Salaires gagnés.</i>	Premieinntekt <i>Mont. des primes</i>		Belastning <i>Charges</i>		Godkj. ulykker <i>Acc. recon. admissibles</i>			Kostende <i>Côut</i>	
				total. <i>totales.</i>	Tarif.sats. <i>Taux du tarif.</i>	total. <i>totales.</i>	i 0/0 av arb.-lønnen. <i>0/0 du mont. des sal.</i>	ialt. <i>en tout.</i>	med døden tilfølge. <i>ayant causé la mort.</i>	pr. 1000 årsverk <i>par 1000 ann. de trav.</i>	pr. godkj. ulykke <i>par acc. recon. admissible</i>	pr. årsverk <i>par ann. de trav.</i>
1895-1908	—	6 266	Kr. 5 374 851	Kr. 47 819	8.9	Kr. 45 884	8.5	—	—	—	Kr. —	Kr. 7
1909-1915	—	2 403	2 445 975	24 468	10.0	19 588	8.0	44	—	18.3	445	8
1916	24	245	267 398	2 676	10.0	382	1.4	3	—	12.2	127	2
1917	25	239	262 317	2 623	10.0	6 260	23.9	9	—	37.7	696	26
1918	25	205	235 993	2 360	10.0	568	2.4	3	—	14.6	189	3
1919	22	210	371 877	3 719	10.0	3 059	8.2	5	—	23.8	612	15
1920	20	217	363 934	3 638	10.0	25 180	69.2	4	—	18.4	6 295	116
<b>1895-1920</b>	<b>—</b>	<b>9 785</b>	<b>9 322 345</b>	<b>87 303</b>	<b>—</b>	<b>100 921</b>	<b>10.8</b>	<b>68</b>	<b>—</b>	<b>19.3</b>	<b>809</b>	<b>10</b>

## 28.

## Porselens-, stentøi- og fayansefabrikker.

(Gruppe III c 4).

*Fabriques de porcelaine et faïenceries.*

År. <i>Année.</i>	Antall bedrifter. <i>Nombre d'établissements.</i>	Antall årsverk (à 300 arbejdsdager). <i>Années de travail.</i>	Arbeidsløn (beregnet efter I. F. L. § 11, kfr. §§ 6 og 7). <i>Salaires gagnés.</i>	Premieinntekt <i>Mont. des primes</i>		Belastning <i>Charges</i>		Godkj. ulykker <i>Acc. recon. admissibles</i>			Kostende <i>Côut</i>	
				total. <i>totales.</i>	Tarif.sats. <i>Taux du tarif.</i>	total. <i>totales.</i>	i 0/0 av arb.-lønnen. <i>0/0 du mont. des sal.</i>	ialt. <i>en tout.</i>	med døden tilfølge. <i>ayant causé la mort.</i>	pr. 1000 årsverk <i>par 1000 ann. de trav.</i>	pr. godkj. ulykke <i>par acc. recon. admissible</i>	pr. årsverk <i>par ann. de trav.</i>
1895-1908	—	6 075	Kr. 4 335 189	Kr. 21 410	4.9	Kr. 6 122	1.4	—	—	—	Kr. —	Kr. 1
1909-1915	—	4 149	3 489 018	13 956	4.0	29 500	8.5	23	—	5.5	1283	7
1916	5	536	486 614	1 946	4.0	144	0.3	2	—	3.7	72	—
1917	6	343	341 966	1 368	4.0	1 783	5.2	4	—	11.7	446	5
1918	5	509	616 929	2 467	4.0	10 311	16.7	7	—	13.8	1473	20
1919	5	421	755 231	3 021	4.0	10 265	13.6	8	—	19.0	1283	24
1920	6	604	1 002 616	4 011	4.0	1 863	1.9	10	—	16.6	186	3
<b>1895-1920</b>	<b>—</b>	<b>12 637</b>	<b>11 027 563</b>	<b>48 179</b>	<b>—</b>	<b>59 988</b>	<b>5.4</b>	<b>54</b>	<b>—</b>	<b>8.2</b>	<b>998</b>	<b>5</b>

## 29.

## Pottemakerier.

(Gruppe III c 6).

## Fabriques de poteries.

År. Année.	Antall bedrifter. Nombre d'établissements.	Antall årsverk (à 300 arbejdsdager). Années de travail.	Arbeidsløn (beregnet efter I. F. L. § 11, kfr. §§ 6 og 7). Salaires gagnés.	Premieinntekt Mont. des primes		Belastning Charges		Godkj. ulykker Acc. recon. admissibles			Kostende Côté	
				total. totales.	Tarif-sats. Taux du tarif.	total. totales.	i <sup>0</sup> / <sub>100</sub> av arb.-lønnen. <sup>0</sup> / <sub>100</sub> du mont. des sal.	ialt. en tout.	med døden tilfølge. ayant causé la mort.	pr. 1000 årsverk par 1000 ann. de trav.	pr. godkj. ulykke par acc. recon. admissible	pr. årsverk par ann. de trav.
1895-1908	—	1 247	Kr. 861 643	Kr. 4 554	<sup>0</sup> / <sub>100</sub> 5.3	Kr. 8 494	<sup>0</sup> / <sub>100</sub> 9.9	—	—	—	Kr. —	Kr. 7
1909-1915	—	612	538 357	3 215	6.0	8 136	15.1	3	1	4.9	2712	13
1916	9	76	72 191	433	6.0	—	—	—	—	—	—	—
1917	8	48	53 634	323	6.0	606	11.3	5	—	104.2	121	13
1918	8	63	79 254	476	6.0	75	0.9	1	—	15.9	75	1
1919	8	76	141 023	845	6.0	—	—	—	—	—	—	—
1920	8	89	165 470	992	6.0	440	2.7	1	—	11.2	440	5
<b>1895-1920</b>	<b>—</b>	<b>2 211</b>	<b>1 911 572</b>	<b>10 838</b>	<b>—</b>	<b>17 751</b>	<b>9.3</b>	<b>10</b>	<b>1</b>	<b>10.4</b>	<b>926</b>	<b>8</b>

## 30.

## Torvstrø-, torvmuld- og brenntorvfabrikasjon.

(Gruppe III c 7).

## Industrie de la tourbe.

År. Année.	Antall bedrifter. Nombre d'établissements.	Antall årsverk (à 300 arbejdsdager). Années de travail.	Arbeidsløn (beregnet efter I. F. L. § 11, kfr. §§ 6 og 7). Salaires gagnés.	Premieinntekt Mont. des primes		Belastning Charges		Godkj. ulykker Acc. recon. admissibles			Kostende Côté	
				total. totales.	Tarif-sats. Taux du tarif.	total. totales.	i <sup>0</sup> / <sub>100</sub> av arb.-lønnen. <sup>0</sup> / <sub>100</sub> du mont. des sal.	ialt. en tout.	med døden tilfølge. ayant causé la mort.	pr. 1000 årsverk par 1000 ann. de trav.	pr. godkj. ulykke par acc. recon. admissible	pr. årsverk par ann. de trav.
1895-1908	—	1 230	Kr. 813 402	Kr. 9 376	<sup>0</sup> / <sub>100</sub> 11.5	Kr. 19 773	<sup>0</sup> / <sub>100</sub> 24.3	—	—	—	Kr. —	Kr. 16
1909-1915	—	1 452	1 241 623	18 783	15.1	41 984	33.8	47	1	32.4	893	29
1916	111	327	328 004	6 557	20.0	1 037	3.2	11	—	33.6	94	3
1917	140	684	732 497	14 654	20.0	7 843	10.7	34	—	49.7	231	11
1918	175	973	1 211 479	24 231	20.0	2 824	2.3	33	—	33.9	86	3
1919	146	418	787 471	15 746	20.0	14 982	19.0	13	—	31.1	1 152	36
1920	151	532	889 843	17 803	20.0	47 662	53.6	21	—	39.5	2 270	90
<b>1895-1920</b>	<b>—</b>	<b>5 616</b>	<b>6 004 319</b>	<b>107 150</b>	<b>—</b>	<b>136 105</b>	<b>22.7</b>	<b>159</b>	<b>1</b>	<b>36.3</b>	<b>732</b>	<b>24</b>



## 31.

## Ler-, sand- og grustak.

(Gruppe III c 8).

## Exploitation de l'argile, du sable et du ballast.

År. <i>Année.</i>	Antall bedrifter. <i>Nom- bre d'éta- blisse- ments.</i>	Antall årsverk (à 300 arbeids- dager). <i>Années de travail.</i>	Arbeidsløn (beregnet efter I. F. L. § 11, kfr. §§ 6 og 7). <i>Salaires gagnés.</i>	Premieinntekt <i>Mont. des primes</i>		Belastning <i>Charges</i>		Godkj. ulykker <i>Acc. recon. admissibles</i>			Kostende <i>Côut</i>	
				total. <i>totales.</i>	Tarif- sats. <i>Taux du tarif.</i>	total. <i>totales</i>	i 0/00 av arb.- lønnen 0/00 du mont. des sal.	ialt. <i>en tout.</i>	med døden tilfølge. ayant causé la mort.	pr. 1000 årsverk par 1000 ann. de trav.	pr. godkj. ulykke par acc. recon. admis- sible	pr. års- verk par ann. de trav.
1895-1908	—	393	Kr. 326 232	Kr. 5 546	0/00 17.0	Kr. 27 819	0/00 85.3	—	—	—	Kr. —	Kr. 71
1909-1915	—	552	576 861	15 279	26.5	11 388	19.7	18	1	32.6	633	21
1916	37	127	147 489	5 873	40.0	14 172	96.1	10	2	78.7	1417	112
1917	38	133	161 428	6 457	40.0	8 015	49.7	9	1	67.7	891	60
1918	47	147	218 674	8 748	40.0	7 410	33.9	6	—	40.8	1235	50
1919	50	143	259 847	10 396	40.0	5 705	22.0	8	—	55.9	713	40
1920	50	137	233 655	9 347	40.0	3 595	15.4	8	—	58.4	449	26
1895-1920	—	1 632	1 924 186	61 646	—	78 104	40.6	59	4	47.6	852	48

## 32.

## Glasverk.

(Gruppe III d 1).

## Verreries.

År <i>Année.</i>	Antall bedrifter. <i>Nom- bre d'éta- blisse- ments.</i>	Antall årsverk (à 300 arbeids- dager). <i>Années de travail.</i>	Arbeidsløn (beregnet efter I. F. L. § 11, kfr. §§ 6 og 7). <i>Salaires gagnés.</i>	Premieinntekt <i>Mont. des primes</i>		Belastning <i>Charges</i>		Godkj. ulykker <i>Acc. recon. admissibles</i>			Kostende <i>Côut</i>	
				total. <i>totales.</i>	Tarif- sats. <i>Taux du tarif.</i>	total. <i>totales.</i>	i 0/00 av arb.- lønnen. 0/00 du mont. des sal.	ialt. <i>en tout.</i>	med døden tilfølge. ayant causé la mort.	pr. 1000 årsverk par 1000 ann. de trav.	pr. godkj. ulykke par acc. recon. admis- sible	pr. års- verk par ann. de trav.
1895-1908	—	13 806	Kr. 10 848 889	Kr. 68 031	0/00 6.3	Kr. 37 650	0/00 3.5	—	—	—	Kr. —	Kr. 3
1909-1915	—	7 665	7 087 736	42 527	6.0	38 241	5.4	126	1	16.4	304	5
1916	16	1 106	1 156 907	6 942	6.0	1 635	1.4	30	—	27.1	55	1
1917	16	663	694 698	4 166	6.0	2 417	3.5	25	—	37.7	97	4
1918	15	606	759 282	4 556	6.0	1 374	1.8	27	—	44.6	51	2
1919	17	789	1 486 518	8 920	6.0	6 493	4.4	29	1	36.8	224	8
1920	17	820	1 375 124	5 502	4.0	17 764	12.9	17	—	20.7	1045	22
1895-1920	—	25 455	23 409 154	140 644	—	105 574	4.5	254	2	21.8	267	4

**Gruppe III.**  
**Sten- og jordarter.**  
*Pierres et autres matières minérales.*

År. <i>Année.</i>	Antall bedrifter. <i>Nombre d'établissements.</i>	Antall årsverk (à 300 arbejdsdager). <i>Années de travail.</i>	Arbejdsløn (beregnet efter I. F. L. § 11, kfr. §§ 6 og 7). <i>Salaires gagnés.</i>	Premieinntekt <i>Mont. des primes</i>		Belastning <i>Charges</i>		Godkj. ulykker <i>Acc. recon. admissibles</i>			Kostende <i>Côut</i>	
				total. <i>totales.</i>	Tarif-sats. <i>Taux du tarif.</i>	total. <i>totales.</i>	i ‰ av arb.-lønnen. <i>‰ du mont. des sal.</i>	ialt. <i>en tout.</i>	med døden tilfølge. <i>ayant causé la mort.</i>	pr. 1000 årsverk <i>par 1000 ann. de trav.</i>	pr. godkj. ulykke <i>par acc. recon. admissible</i>	pr. årsverk <i>par ann. de trav.</i>
1895-1919	—	171 456	Kr. 164357186	Kr. 2713966	‰ 16.5	Kr. 3111352	‰ 18.9	3608	58	44.6	Kr. 455	Kr. 18
1920	714	7 352	12 351 282	221 291	17.9	250 788	20.3	306	3	41.6	820	34
<b>1895-1920</b>	—	<b>178 808</b>	<b>176708468</b>	<b>2935257</b>	<b>16.6</b>	<b>3362140</b>	<b>19.0</b>	<b>3914</b>	<b>61</b>	<b>44.4</b>	<b>484</b>	<b>21</b>

## 33.

**Mineralgruber (feltspat, apatit etc.).**

(Gruppe IV a 1).

*Exploitation de minéraux (feldspath, apatite etc.).*

År. <i>Année.</i>	Antall bedrifter. <i>Nombre d'établissements.</i>	Antall årsverk (à 300 arbejdsdager). <i>Années de travail.</i>	Arbejdsløn (beregnet efter I. F. L. § 11, kfr. §§ 6 og 7). <i>Salaires gagnés.</i>	Premieinntekt <i>Mont. des primes</i>		Belastning <i>Charges</i>		Godkj. ulykker <i>Acc. recon. admissibles</i>			Kostende <i>Côut</i>	
				total. <i>totales.</i>	Tarif-sats. <i>Taux du tarif.</i>	total. <i>totales.</i>	i ‰ av arb.-lønnen. <i>‰ du mont. des sal.</i>	ialt. <i>en tout.</i>	med døden tilfølge. <i>ayant causé la mort.</i>	pr. 1000 årsverk <i>par 1000 ann. de trav.</i>	pr. godkj. ulykke <i>par acc. recon. admissible</i>	pr. årsverk <i>par ann. de trav.</i>
1895-1908	—	2 663	Kr. 2 173 802	Kr. 37 162	‰ 17.1	Kr. 96 483	‰ 44.4	—	—	—	Kr. —	Kr. 36
1909-1915	—	1 455	1 383 192	35 763	25.9	53 079	38.4	95	1	65.3	559	36
1916	50	270	310 488	12 426	40.0	18 832	60.7	16	—	59.3	1177	70
1917	63	582	644 218	25 745	40.0	25 126	39.0	34	2	58.4	739	43
1918	67	568	673 713	26 952	40.0	18 843	28.0	38	—	66.9	496	33
1919	41	244	414 204	16 467	40.0	1 977	4.8	15	—	61.5	132	8
1920	25	95	161 139	7 250	45.0	5 912	36.7	7	—	73.7	845	62
<b>1895-1920</b>	—	<b>5 877</b>	<b>5 760 756</b>	<b>161 765</b>	—	<b>220 252</b>	<b>38.2</b>	<b>205</b>	<b>3</b>	<b>63.8</b>	<b>604</b>	<b>37</b>

## 34.

## Mineralgruber med vaskeri.

(Gruppe IV a 2).

## Exploitation de minéraux avec laverie.

År. Année.	Antall bedrifter. Nombre d'établissements.	Antall årsverk (à 300 arbejdsdager). Années de travail.	Arbejdsløn (beregnet efter I. F. L. § 11, kfr. §§ 6 og 7). Salaires gagnés.	Premieinntekt Mont. des primes		Belastning Charges		Godkj. ulykker Acc. recon. admissibles			Kostende Côté	
				total. totales.	Tarif-sats. Taux du tarif.	total. totales.	i ‰ av arb.-lønnen. ‰ du mont. des sal.	ialt. en tout.	med døden tilfølge. ayant causé la mort.	pr. 1000 årsverk par 1000 ann. de trav.	pr. godkj. ulykke par acc. recon. admissible	pr. årsverk par ann. de trav.
1900-1908	—	750	Kr. 574 245	Kr. 10 284	‰ 17.9	Kr. 20 700	‰ 36.0	—	—	—	Kr. —	Kr. 28
1909-1915	—	587	529 950	11 653	22.0	12 172	23.0	23	—	39.2	529	21
1916	4	169	191 163	5 353	28.0	13 714	71.7	9	1	53.3	1524	81
1917	5	227	245 182	6 866	28.0	13 492	55.0	7	—	30.8	1927	59
1918	3	269	315 695	8 839	28.0	1 016	3.2	9	—	33.5	113	4
1919	2	89	148 778	4 166	28.0	1 902	12.8	7	—	78.7	272	21
1920	2	22	36 340	1 163	32.0	6 739	185.4	3	—	136.4	2246	306
<b>1900-1920</b>	<b>—</b>	<b>2 113</b>	<b>2 041 353</b>	<b>48 324</b>	<b>—</b>	<b>69 735</b>	<b>34.2</b>	<b>58</b>	<b>1</b>	<b>42.6</b>	<b>845</b>	<b>33</b>

## 35.

## Malmgruber med eller uten skiedning.

(Gruppe IV a 3).

## Exploitation de minerais avec ou sans scheidage.

År. Année.	Antall bedrifter. Nombre d'établissements.	Antall årsverk (à 300 arbejdsdager). Années de travail.	Arbejdsløn (beregnet efter I. F. L. § 11, kfr. §§ 6 og 7). Salaires gagnés.	Premieinntekt Mont. des primes.		Belastning Charges		Godkj. ulykker Acc. recon. admissibles			Kostende Côté	
				total. totales.	Tarif-sats. Taux du tarif.	total. totales.	i ‰ av arb.-lønnen. ‰ du mont. des sal.	ialt. en tout.	med døden tilfølge. ayant causé la mort.	pr. 1000 årsverk par 1000 ann. de trav.	pr. godkj. ulykke par acc. recon. admissible	pr. årsverk par ann. de trav.
1895-1908	—	19 371	Kr. 18 215 524	Kr. 338 031	‰ 18.6	Kr. 645 563	‰ 35.4	—	—	—	Kr. —	Kr. 33
1909-1915	—	4 166	4 705 075	150 952	32.1	205 350	43.6	274	13	65.8	749	49
1916	34	517	558 918	22 356	40.0	8 271	14.8	66	1	127.7	125	16
1917	33	462	487 920	19 519	40.0	5 292	10.8	28	—	60.6	189	11
1918	39	482	595 489	23 819	40.0	9 600	16.1	25	—	51.9	384	20
1919	26	225	402 185	16 089	40.0	3 625	9.0	20	—	88.9	181	16
1920	17	154	258 668	10 346	40.0	26 993	104.4	16	—	103.9	1687	175
<b>1895-1920</b>	<b>—</b>	<b>25 377</b>	<b>25 223 779</b>	<b>581 112</b>	<b>—</b>	<b>904 694</b>	<b>35.9</b>	<b>429</b>	<b>14</b>	<b>71.4</b>	<b>604</b>	<b>36</b>

## 36.

## Malmgruber med vaskeri.

(Gruppe IV a 4).

## Exploitation de minerais avec laverie.

År. Année.	Antall bedrifter. Nombre d'établissements.	Antall årsverk (à 300 arbejdsdager). Années de travail.	Arbejdsløn (beregnet efter I. F. L. § 11, kfr. §§ 6 og 7). Salaires gagnés.	Premieinntekt Mont. des primes		Belastning Charges		Godkj. ulykker Acc. recon. admissibles			Kostende Côt	
				total. totales.	Tarif-sats. Taux du tarif.	total. totales.	i <sup>0</sup> / <sub>100</sub> av arb.-lønnen. <sup>0</sup> / <sub>100</sub> du mont. des sal.	ialt. en tout.	med døden tilfølge. ayant causé la mort.	pr. 1000 årsverk par 1000 ann. de trav.	pr. godkj. ulykke par acc. recon. admissible	pr. årsverk par ann. de trav.
1900-1908	—	18 990	Kr. 18 165 331	Kr. 406 071	<sup>0</sup> / <sub>100</sub> 22.4	Kr. 502 051	<sup>0</sup> / <sub>100</sub> 27.6	—	—	—	—	Kr. 26
1909-1915	—	3 253	3 475 184	91 631	26.4	96 235	27.7	218	7	67.0	441	30
1916	7	496	532 965	14 923	28.0	5 332	10.0	35	1	70.6	152	11
1917	6	519	559 903	15 677	28.0	4 867	8.7	44	—	84.8	111	9
1918	7	508	621 631	17 405	28.0	11 342	18.2	31	2	61.0	366	22
1919	7	389	691 671	19 367	28.0	18 386	26.6	27	1	69.4	681	47
1920	7	331	556 249	15 575	28.0	70 873	127.4	49	1	148.0	1446	214
1900-1920	—	24 486	24 602 934	580 649	—	709 086	28.8	404	12	73.5	512	29

## 37.

Bergverksdrift med tilhørende hyttedrift, vaskeri, brikettering, transporter etc., alle arbeider under ett.\*)

(Gruppe IV a 5).

## Exploitation des mines avec fonderies, laveries, briqueteries, transports etc., tous les travaux y compris.\*)

År. Année.	Antall bedrifter. Nombre d'établissements.	Antall årsverk (à 300 arbejdsdager). Années de travail.	Arbejdsløn (beregnet efter I. F. L. § 11, kfr. §§ 6 og 7). Salaires gagnés.	Premieinntekt Mont. des primes		Belastning Charges		Godkj. ulykker Acc. recon. admissibles			Kostende Côt	
				total. totales.	Tarif-sats. Taux du tarif.	total. totales.	i <sup>0</sup> / <sub>100</sub> av arb.-lønnen. <sup>0</sup> / <sub>100</sub> du mont. des sal.	ialt. en tout.	med døden tilfølge. ayant causé la mort.	pr. 1000 årsverk par 1000 ann. de trav.	pr. godkj. ulykke par acc. recon. admissible	pr. årsverk par ann. de trav.
1909-1915	—	32 762	Kr. 37 504 170	Kr. 1116267	<sup>0</sup> / <sub>100</sub> 29.8	Kr. 1541 706	<sup>0</sup> / <sub>100</sub> 41.1	4667	100	142.5	330	Kr. 47
1916	25	5 069	5 515 624	220 627	40.0	226 895	41.1	645	16	127.2	352	45
1917	28	6 184	6 520 158	260 806	40.0	216 888	33.3	588	15	95.1	369	35
1918	28	5 499	6 736 533	269 460	40.0	228 417	33.9	471	10	85.7	485	42
1919	27	4 065	7 260 516	290 418	40.0	205 526	28.3	397	7	97.7	518	51
1920	27	3 390	5 690 281	256 062	45.0	227 268	39.9	317	8	93.5	717	67
1909-1920	—	56 969	69 227 282	2413640	—	2646 700	38.2	7085	156	124.4	374	46

\*) Denne titel er ny fra 1909. De herhenhørende bedrifter var tidligere opstyknet og henført under titlerne malmgruber, hyttedrift o. s. v.

Cette titre n'existe que depuis 1909. Les établissements rentrant dans cette catégorie étaient antérieurement divisés et classés sous les titres: Exploitation de minerais, métallurgie etc.

## 38.

## Skjerpning og prøvedrift.

(Gruppe IV a 6).

## Resherche du mineral et exploitation d'essai.

År. <i>Année.</i>	Antall bedrifter. <i>Nom- bre d'éta- blisse- ments.</i>	Antall årsverk (à 300 arbeidsdager). <i>Années de travail.</i>	Arbeidsløn (beregnet etter I. F. L. § 11, kfr. §§ 6 og 7). <i>Salaires gagnés.</i>	Premieinntekt <i>Mont. des primes</i>		Belastning <i>Charges</i>		Godkj. ulykker <i>Acc. recon. admissibles</i>			Kostende <i>Côut</i>	
				total. <i>totales.</i>	Tarif- sats. <i>Taux du tarif.</i>	total. <i>totales.</i>	i $\frac{0}{100}$ av arb.- lønnen $\frac{0}{100}$ du mont. des sal.	ialt. <i>en tout.</i>	med døden tilfølge. <i>ayant causé la mort.</i>	pr. 1000 årsverk par 1000 ann. de trav.	pr. godkj. ulykke par acc. recon. admis- sible	pr. års- verk par ann. de trav.
1909-1915	—	530	Kr. 602 816	Kr. 21 691	$\frac{0}{100}$ 36.0	Kr. 7 964	$\frac{0}{100}$ 13.2	23	—	43.4	Kr. 346	Kr. 15
1916	43	259	296 483	11 855	40.0	903	3.0	11	1	42.5	82	3
1917	54	391	412 573	16 501	40.0	14 494	35.1	19	1	48.6	763	37
1918	69	533	672 839	26 916	40.0	20 906	31.1	20	2	37.5	1045	39
1919	29	324	544 709	21 786	40.0	18 474	33.9	23	1	71.0	803	57
1920	16	69	115 821	4 634	40.0	3 163	27.3	7	—	101.4	452	46
<b>1909-1920</b>	<b>—</b>	<b>2 106</b>	<b>2 645 241</b>	<b>103 383</b>	<b>—</b>	<b>65 904</b>	<b>24.9</b>	<b>103</b>	<b>5</b>	<b>48.9</b>	<b>640</b>	<b>31</b>

## 39.

## Utvinning av metaller (alle slags). Stålverk.

(Gruppe IV b 1).

## Production de métaux (toutes sortes). Acieries.

År. <i>Année.</i>	Antall bedrifter. <i>Nom- bre d'éta- blisse- ments.</i>	Antall årsverk (à 300 arbeidsdager). <i>Années de travail.</i>	Arbeidsløn (beregnet etter I. F. L. § 11, kfr. §§ 6 og 7). <i>Salaires gagnés.</i>	Premieinntekt <i>Mont. des primes</i>		Belastning <i>Charges</i>		Godkj. ulykker <i>Acc. recon. admissibles</i>			Kostende <i>Côut</i>	
				total. <i>totales.</i>	Tarif- sats. <i>Taux du tarif.</i>	total. <i>totales.</i>	i $\frac{0}{100}$ av arb.- lønnen $\frac{0}{100}$ du mont. des sal.	ialt. <i>en tout.</i>	med døden tilfølge. <i>ayant causé la mort.</i>	pr. 1000 årsverk par 1000 ann. de trav.	pr. godkj. ulykke par acc. recon. admis- sible	pr. års- verk par ann. de trav.
1895-1908	—	5 030	Kr. 4 073 890	Kr. 61 907	$\frac{0}{100}$ 15.2	Kr. 55 001	$\frac{0}{100}$ 13.5	—	—	—	Kr. —	Kr. 11
1909-1915	—	3 500	3 990 143	77 202	19.3	53 125	13.3	316	2	90.3	168	15
1916	15	1 042	1 156 917	23 137	20.0	17 149	14.8	111	—	106.5	154	16
1917	17	1 297	1 405 044	28 101	20.0	20 362	14.5	148	1	114.1	138	16
1918	20	1 157	1 449 270	28 989	20.0	34 120	23.5	131	1	113.2	260	29
1919	18	706	1 340 633	26 813	20.0	22 121	16.5	61	1	86.4	363	31
1920	14	668	1 122 624	22 452	20.0	13 785	12.3	34	—	50.9	405	21
<b>1895-1920</b>	<b>—</b>	<b>13 400</b>	<b>14 538 521</b>	<b>268 601</b>	<b>—</b>	<b>215 663</b>	<b>14.8</b>	<b>801</b>	<b>5</b>	<b>95.7</b>	<b>201</b>	<b>16</b>

**Gruppe IV.**  
**Ertser og malme.**  
**Minerais.**

År. <i>Année.</i>	Antall bedrifter. <i>Nom- bre d'éta- blisse- ments.</i>	Antall årsverk (à 300 arbeids- dager). <i>Années de travail.</i>	Arbeidsløn (beregnet efter I. F. L. § 11, kfr. §§ 6 og 7). <i>Salaires gagnés.</i>	Premieinntekt <i>Mont. des primes</i>		Belastning <i>Charges</i>		Godkj. ulykker <i>Acc. recon. admissibles</i>			Kostende <i>Côut</i>	
				total. <i>totales.</i>	Tarif- sats. <i>Taux du tarif.</i>	total. <i>totales.</i>	i <sup>0</sup> / <sub>100</sub> av arb.- lønnen. <sup>0</sup> / <sub>100</sub> du mont. des sal.	ialt. <i>en tout.</i>	med døden tilfølge. ayant causé la mort.	pr. 1000 årsverk par 1000 ann. de trav.	pr. godkj. ulykke par acc. recon. admis- sible	pr. års- verk par ann. de trav.
1895-1919	—	125 599	Kr. 136098744	Kr. 3839992	<sup>0</sup> / <sub>100</sub> 28.2	Kr. 4576246	<sup>0</sup> / <sub>100</sub> 33.6	8652	187	109.8	Kr. 373	Kr. 36
1920	108	4 729	7 941 122	317 482	40.0	255 788	32.2	433	9	91.6	591	54
<b>1895-1920</b>	<b>—</b>	<b>130 328</b>	<b>144039866</b>	<b>4157474</b>	<b>28.9</b>	<b>4832034</b>	<b>33.5</b>	<b>9085</b>	<b>196</b>	<b>108.8</b>	<b>383</b>	<b>42</b>

## 40.

**Guld- og sølvvarefabrikker.**

(Gruppe V a 1).

*Fabriques d'objets en or et en argent.*

År. <i>Année.</i>	Antall bedrif- ter. <i>Nom- bre d'éta- blisse- ments.</i>	Antall årsverk (à 300 arbeids- dager). <i>Années de travail.</i>	Arbeidsløn (beregnet efter I. F. L. § 11, kfr. §§ 6 og 7). <i>Salaires gagnés.</i>	Premieinntekt <i>Mont. des primes</i>		Belastning <i>Charges</i>		Godkj. ulykker <i>Acc. recon. admissibles</i>			Kostende <i>Côut</i>	
				total. <i>totales.</i>	Tarif- sats. <i>Taux du tarif.</i>	total. <i>totales.</i>	i <sup>0</sup> / <sub>100</sub> av arb.- lønnen. <sup>0</sup> / <sub>100</sub> du mont. des sal.	ialt. <i>en tout.</i>	med døden tilfølge. ayant causé la mort.	pr. 1000 årsverk par 1000 ann. de trav.	pr. godkj. ulykke par acc. recon. admis- sible	pr. års- verk par ann. de trav.
1895-1908	—	6 151	Kr. 5 148 188	Kr. 22 153	<sup>0</sup> / <sub>100</sub> 4.3	Kr. 12 107	<sup>0</sup> / <sub>100</sub> 2.4	—	—	—	—	Kr. 2
1909-1915	—	4 860	4 411 252	17 691	4.0	10 391	2.4	31	—	6.4	335	2
1916	41	733	753 843	3 014	4.0	6 706	8.9	12	—	16.4	559	9
1917	41	767	790 552	3 163	4.0	2 464	3.1	8	—	10.4	308	3
1918	42	771	881 975	3 527	4.0	204	0.2	9	—	11.7	23	—
1919	47	761	1 303 765	5 227	4.0	367	0.3	7	1	9.2	52	—
1920	50	963	1 565 272	6 257	4.0	1 228	0.8	11	—	11.4	112	1
<b>1895-1920</b>	<b>—</b>	<b>15 006</b>	<b>14 854 847</b>	<b>61 032</b>	<b>—</b>	<b>33 467</b>	<b>2.3</b>	<b>78</b>	<b>1</b>	<b>8.8</b>	<b>274</b>	<b>2</b>

## 41.

Fabrikasjon av trådstift, søm, spiker, nagler, skruer etc.; jern- og ståltrådfabrikker.

(Gruppe V b 1).

*Fabriques de pointes de Paris, de clous, fils de fer etc.*

År. Année.	Antall bedrifter. Nombre d'établissements.	Antall årsverk (å 300 arbeidsdager). Années de travail.	Arbeidsløn (beregnet efter I. F. L. § 11, kfr. §§ 6 og 7). Salaires gagnés.	Premieinntekt Mont. des primes		Belastning Charges		Godkj. ulykker Acc. recon. admissibles			Kostende Côt	
				total totales.	Tarifsats. Taux du tarif.	total. totales.	i <sup>0</sup> / <sub>100</sub> av arb.-lønnen. % <sup>0</sup> / <sub>100</sub> du mont. des sal.	ialt. en tout.	med døden tilfølge. ayant causé la mort.	pr. 1000 årsverk par 1000 ann. de trav.	pr. godkj. ulykke par acc. recon. admissible	pr. årsverk par ann. de trav.
1895-1908	—	13 435	Kr. 11 371 055	Kr. 89 154	% 7.8	Kr. 43 903	% 3.9	—	—	—	—	3
1909-1915	—	7 818	7 999 781	61 837	7.7	70 349	8.8	296	—	37.9	238	9
1916	24	1 107	1 193 409	7 161	6.0	8 429	7.1	81	—	73.2	104	8
1917	25	1 234	1 307 627	7 843	6.0	15 623	11.9	97	—	78.6	161	13
1918	29	1 167	1 381 950	8 293	6.0	39 359	28.5	91	1	78.0	433	34
1919	34	1 137	2 070 139	12 420	6.0	13 200	6.4	91	—	80.0	145	12
1920	34	1 234	2 071 211	12 428	6.0	18 535	8.9	74	—	60.0	250	15
<b>1895-1920</b>	<b>—</b>	<b>27 132</b>	<b>27 395 172</b>	<b>199 136</b>	<b>—</b>	<b>209 398</b>	<b>7.6</b>	<b>730</b>	<b>1</b>	<b>53.3</b>	<b>227</b>	<b>8</b>

## 42.

Blikvarefabrikker (jern og andre metaller) inkl. dekorering m. m., blikkenslagerverksteder.

(Gruppe V b 3)

*Fabriques de ferblanterie (fer et autres métaux) y compris la décoration etc. ateliers de ferblanterie.*

År. Année	Antall bedrifter. Nombre d'établissements.	Antall årsverk (å 300 arbeidsdager). Années de travail.	Arbeidsløn (beregnet efter I. F. L. § 11, kfr. §§ 6 og 7). Salaires gagnés.	Premieinntekt Mont. des primes		Belastning Charges		Godkj. ulykker Acc. recon. admissibles			Kostende Côt	
				total. totales.	Tarifsats. Taux du tarif.	total. totales.	i <sup>0</sup> / <sub>100</sub> av arb.-lønnen. % <sup>0</sup> / <sub>100</sub> du mont. des sal.	ialt. en tout.	med døden tilfølge. ayant causé la mort.	pr. 1000 årsverk par 1000 ann. de trav.	pr. godkj. ulykke par acc. recon. admissible	pr. årsverk par ann. de trav.
1895-1908	—	4 121	Kr. 2 961 381	Kr. 40 562	% 13.7	Kr. 55 294	% 18.7	—	—	—	—	13
1909-1915	—	8 380	7 320 755	107 553	14.7	97 413	13.3	386	1	46.1	252	12
1916	62	1 699	1 586 425	28 338	18.0	27 731	17.5	123	2	72.4	225	16
1917	61	1 444	1 466 488	26 157	18.0	49 809	34.0	141	1	97.6	353	34
1918	61	899	1 080 122	19 239	18.0	25 421	23.5	45	—	50.1	565	28
1919	71	1 203	2 260 005	40 312	18.0	80 508	35.6	116	—	96.4	694	67
1920	70	1 402	2 351 368	37 209	16.0	96 059	40.9	100	2	71.3	961	69
<b>1895-1920</b>	<b>—</b>	<b>19 148</b>	<b>19 026 544</b>	<b>299 370</b>	<b>—</b>	<b>432 235</b>	<b>22.7</b>	<b>911</b>	<b>6</b>	<b>60.6</b>	<b>414</b>	<b>23</b>

## 43.

Jern- og stålstøperier.  
(Gruppe V b 4).  
*Fonderies de fer et d'acier.*

År. <i>Année.</i>	Antall bedrifter. <i>Nom- bre d'éta- blisse- ments.</i>	Antall årsverk (å 300 arbeidsdager). <i>Années de travail.</i>	Arbeidsløn (beregnet efter I. F. L. § 11, kfr. §§ 6 og 7). <i>Salaires gagnés.</i>	Premieinntekt <i>Mont. des primes</i>		Belastning <i>Charges</i>		Godkj. ulykker <i>Acc. recon. admissibles</i>			Kostende <i>Côut</i>	
				total. <i>totales.</i>	Tarif- sats. <i>Taux du tarif.</i>	total. <i>totales.</i>	i ‰ av arb.- lønnen. <i>‰ du mont. des sal.</i>	ialt. <i>en tout.</i>	med døden tilfølge. <i>ayant causé la mort.</i>	pr. 1000 årsverk <i>par 1000 ann. de trav.</i>	pr. godkj. ulykke <i>par acc. recon. admis- sible</i>	pr. års- verk <i>par ann. de trav.</i>
1895-1908	—	13 073	Kr. 11 520 403	Kr. 159 951	‰ 13.9	Kr. 105 177	‰ 9.1	—	—	—	Kr. —	Kr. 8
1909-1915	—	8 957	9 351 393	109 276	11.7	93 245	10.0	392	4	43.8	238	10
1916	40	1 246	1 366 845	13 668	10.0	5 297	3.9	78	—	62.6	68	4
1917	44	1 355	1 445 919	14 461	10.0	18 313	12.7	87	1	64.2	210	14
1918	43	1 166	1 479 114	14 795	10.0	19 059	12.9	68	1	58.3	280	16
1919	45	1 024	1 935 291	19 355	10.0	23 871	12.3	61	1	59.6	391	23
1920	44	1 113	1 868 734	18 686	10.0	33 150	17.7	69	1	62.0	480	30
<b>1895-1920</b>	—	<b>27 934</b>	<b>28 967 699</b>	<b>350 192</b>	—	<b>298 112</b>	<b>10.3</b>	<b>755</b>	<b>8</b>	<b>50.8</b>	<b>256</b>	<b>11</b>

## 44.

Jern- og stålwarefabrikker, verktøifabrikasjon etc.  
(Gruppe V b 5).

*Fabrication d'articles en fer et acier, fabrication d'outils etc.*

År. <i>Année.</i>	Antall bedrifter. <i>Nom- bre d'éta- blisse- ments.</i>	Antall årsverk (å 300 arbeidsdager). <i>Années de travail.</i>	Arbeidsløn (beregnet efter I. F. L. § 11, kfr. §§ 6 og 7). <i>Salaires gagnés.</i>	Premieinntekt <i>Mont. des primes</i>		Belastning <i>Charges</i>		Godkj. ulykker <i>Acc. recon. admissibles</i>			Kostende <i>Côut</i>	
				total. <i>totales.</i>	Tarif- sats. <i>Taux du tarif.</i>	total. <i>totales.</i>	i ‰ av arb.- lønnen. <i>‰ du mont. des sal.</i>	ialt. <i>en tout.</i>	med døden tilfølge. <i>ayant causé la mort.</i>	pr. 1000 årsverk <i>par 1000 ann. de trav.</i>	pr. godkj. ulykke <i>par acc. recon. admis- sible</i>	pr. års- verk <i>par ann. de trav.</i>
1895-1908	—	4 655	Kr. 3 804 253	Kr. 36 548	‰ 9.6	Kr. 63 636	‰ 16.7	—	—	—	Kr. —	Kr. 14
1909-1915	—	4 431	4 169 776	51 607	12.4	60 677	14.6	209	1	47.2	290	14
1916	52	805	822 566	11 521	14.0	6 958	8.5	73	1	90.8	95	9
1917	60	881	881 238	12 337	14.0	17 561	19.9	65	1	73.8	270	20
1918	69	878	1 113 455	15 592	14.0	19 292	17.3	66	—	75.1	292	22
1919	65	773	1 368 480	19 161	14.0	20 213	14.8	56	—	72.4	361	26
1920	58	758	1 271 327	17 799	14.0	17 130	13.5	65	—	85.8	264	23
<b>1895-1920</b>	—	<b>13 181</b>	<b>13 431 095</b>	<b>164 565</b>	—	<b>205 467</b>	<b>15.3</b>	<b>534</b>	<b>3</b>	<b>62.6</b>	<b>266</b>	<b>16</b>



## 45.

## Smier med eller uten bygningsmedarbeide.

(Gruppe V b 8).

## Forges maréchaux avec ou sans ferronnerie pour bâtiments.

År. Année.	Antall bedrifter. Nombre d'établissements.	Antall årsverk (à 300 arbeidsdager). Années de travail.	Arbeidsløn (beregnet efter I. F. L. § 11, kfr. §§ 6 og 7). Salaires gagnés.	Premieinntekt Mont. des primes		Belastning Charges		Godkj. ulykker Acc. recon. admissibles			Kostende Côt	
				total. totales.	Tarif-sats. Taux du tarif.	total. totales.	i ‰ av arb.-lønnen. ‰ du mont. des sal.	ialt. en tout.	med døden tilfølge. ayant causé la mort.	pr. 1000 årsverk par 1000 ann. de trav.	pr. godkj. ulykke par acc. recon. admissible	pr. årsverk par ann. de trav.
1895-1908	—	6 157	Kr. 4 647 755	Kr. 46 580	‰ 10.0	Kr. 64 639	‰ 13.9	—	—	—	Kr. —	Kr. 10
1909-1915	—	5 250	4 483 361	54 748	12.2	66 911	14.9	157	4	29.9	426	13
1916	162	629	584 040	8 174	14.0	8 737	15.0	46	1	73.1	190	14
1917	156	562	548 937	7 684	14.0	4 967	9.0	26	—	46.3	191	9
1918	155	527	626 377	8 771	14.0	4 197	6.7	31	—	58.8	135	8
1919	171	571	960 201	13 427	14.0	13 552	14.1	25	—	43.8	542	24
1920	172	524	852 482	11 941	14.0	10 293	12.1	30	—	57.3	343	20
<b>1895-1920</b>	<b>—</b>	<b>14 220</b>	<b>12 703 153</b>	<b>151 325</b>	<b>—</b>	<b>173 296</b>	<b>13.6</b>	<b>315</b>	<b>5</b>	<b>39.1</b>	<b>345</b>	<b>12</b>

## 46.

## Nåle-, hekte-, fiskekrok- og fiskefluefabrikasjon.

(Gruppe V b 10).

## Fabriques d'aiguilles, d'agrafes et d'hameçons.

År. Année.	Antall bedrifter. Nombre d'établissements.	Antall årsverk (à 300 arbeidsdager). Années de travail.	Arbeidsløn (beregnet efter I. F. L. § 11, kfr. §§ 6 og 7). Salaires gagnés.	Præmieinntekt Mont. des primes		Belastning Charges		Godkj. ulykker Acc. recon. admissibles			Kostende Côt	
				total. totales.	Tarif-sats. Taux du tarif.	total. totales.	i ‰ av arb.-lønnen. ‰ du mont. des sal.	ialt. en tout.	med døden tilfølge. ayant causé la mort.	pr. 1000 årsverk par 1000 ann. de trav.	pr. godkj. ulykke par acc. recon. admissible	pr. årsverk par ann. de trav.
1895-1908	—	1 609	Kr. 1 118 948	Kr. 6 479	‰ 5.8	Kr. 2 460	‰ 2.2	—	—	—	—	Kr. 2
1909-1915	—	1 948	1 488 028	8 408	5.7	58	—	3	—	1.5	19	—
1916	1	329	278 719	1 115	4.0	—	—	—	—	—	—	—
1917	2	242	259 395	1 038	4.0	—	—	—	—	—	—	—
1918	3	185	227 461	910	4.0	—	—	—	—	—	—	—
1919	2	230	429 994	1 720	4.0	—	—	—	—	—	—	—
1920	2	325	546 183	1 093	2.0	55	0.1	—	—	—	—	—
<b>1895-1920</b>	<b>—</b>	<b>4 868</b>	<b>4 348 728</b>	<b>20 763</b>	<b>—</b>	<b>2 573</b>	<b>0.6</b>	<b>3</b>	<b>—</b>	<b>0.9</b>	<b>38</b>	<b>1</b>

## 47.

## Metalvarefabrikker i almindelighet, gjørtlerier.

(Gruppe V c 1).

## Fabriques d'objets en métal en général, fonderies de laiton.

År Année.	Antall bedrifter. Nombre d'établissements.	Antall årsverk (à 300 arbeidsdager). Années de travail.	Arbeidsløn (beregnet efter I. F. L. § 11, kfr. §§ 6 og 7). Salaires gagnés.	Premieinntekt Mont des primes.		Belastning Charges		Godkj. ulykker Acc. recon. admissibles			Kostende Côt	
				total. totales.	Tarif-sats. Taux du tarif.	total. totales.	i ‰ av arb.-lønnen. ‰ du mont. des sal.	ialt. en tout.	med døden tilfølge. ayant causé la mort.	pr. 1000 årsverk par 1000 ann. de trav.	pr. godkj. ulykke par acc. recon. admissible	pr. årsverk par ann. de trav.
1895-1908	—	2 771	Kr. 2 217 578	Kr. 19 642	‰ 8.9	Kr. 14 997	‰ 6.8	—	—	—	Kr. —	Kr. 5
1909-1915	—	1 489	1 354 736	15 836	11.7	3 306	2.4	31	—	20.8	107	2
1916	12	194	192 344	1 923	10.0	374	1.9	13	—	67.0	29	2
1917	13	256	269 892	2 699	10.0	382	1.4	11	—	43.0	35	1
1918	18	264	335 905	3 359	10.0	2 529	7.5	16	—	60.6	158	10
1919	18	223	417 989	4 181	10.0	1 628	3.9	18	—	80.7	90	7
1920	17	249	417 850	3 358	8.0	1 507	3.6	12	—	48.2	126	6
<b>1895-1920</b>	<b>—</b>	<b>5 446</b>	<b>5 206 294</b>	<b>50 998</b>	<b>—</b>	<b>24 723</b>	<b>4.7</b>	<b>101</b>	<b>—</b>	<b>37.8</b>	<b>96</b>	<b>5</b>

## 48.

## Trykning, pregning, presning og stansning av metal.

(Gruppe V c 4).

## Impression sur métal, estampage et repoussage.

År Année.	Antall bedrifter. Nombre d'établissements.	Antall årsverk (à 300 arbeidsdager). Années de travail.	Arbeidsløn (beregnet efter I. F. L. § 11, kfr. §§ 6 og 7). Salaires gagnés.	Premieinntekt Mont des primes.		Belastning Charges		Godkj. ulykker Acc. recon. admissibles			Kostende Côt	
				total. totales.	Tarif-sats. Taux du tarif.	total. totales.	i ‰ av arb.-lønnen. ‰ du mont. des sal.	ialt. en tout.	med døden tilfølge. ayant causé la mort.	pr. 1000 årsverk par 1000 ann. de trav.	pr. godkj. ulykke par acc. recon. admissible	pr. årsverk par ann. de trav.
1895-1908	—	947	Kr. 523 971	Kr. 6 694	‰ 12.8	Kr. 5 066	‰ 9.7	—	—	—	Kr. —	Kr. 5
1909-1915	—	937	654 494	9 163	14.0	9 850	15.0	30	—	32.0	328	11
1916	7	164	155 006	2 170	14.0	385	2.5	6	—	36.6	64	2
1917	5	155	163 612	2 291	14.0	5	—	1	—	6.5	5	—
1918	6	109	132 864	1 860	14.0	19	0.1	1	—	9.2	19	—
1919	7	99	187 271	2 623	14.0	373	2.0	8	—	80.8	47	4
1920	9	194	325 553	4 558	14.0	9 442	29.0	8	—	41.2	1 180	49
<b>1895-1920</b>	<b>—</b>	<b>2 605</b>	<b>2 142 771</b>	<b>29 359</b>	<b>—</b>	<b>25 140</b>	<b>11.7</b>	<b>54</b>	<b>—</b>	<b>32.6</b>	<b>372</b>	<b>10</b>

Gruppe V.  
Metallforarbeidelse.  
Travail des métaux.

År. Année.	Antall bedrifter. Nombre d'établissements.	Antall årsverk (à 300 arbeidsdager). Années de travail.	Arbeidsløn (beregnet efter I. F. L. § 11, kfr. §§ 6 og 7). Salaires gagnés.		Premieinntekt Mont. des primes		Belastning Charges		Godkj. ulykker Acc. recon. admissibles			Kostende Côt	
			total.	Tarif-sats. Taux du tarif.	total.	%	total.	i % av arb.-lønnen. % du mont. des sal.	ialt. en tout.	med døden tilfølge. ayant causé la mort.	pr. 1000 årsverk par 1000 ann. de trav.	pr. godkj. ulykke par acc. recon. admissible	pr. årsverk par ann. de trav.
1895-1919	—	125 047	Kr. 118 975 130	Kr. 123 1198	% 10.3	Kr. 1 255 655	% 10.6	3 143	22	43.9	Kr. 280	Kr. 10	
1920	500	7 108	11848620	117210	9.9	160567	13.6	370	3	52.1	434	23	
<b>1895-1920</b>	<b>—</b>	<b>132 155</b>	<b>130 823 750</b>	<b>1348408</b>	<b>10.3</b>	<b>1416222</b>	<b>10.8</b>	<b>3 513</b>	<b>25</b>	<b>44.6</b>	<b>296</b>	<b>13</b>	

## 49.

Fabrikasjon av armatur for pumper og kjeler etc.

(Gruppe VI a 1).

Fabriques de garnitures pour pompes, chaudières etc.

Ar. Année.	Antall bedrifter. Nombre d'établissements.	Antall årsverk (à 300 arbeidsdager). Années de travail.	Arbeidsløn (beregnet efter I. F. L. § 11, kfr. §§ 6 og 7). Salaires gagnés.		Premieinntekt Mont. des primes		Belastning Charges		Godkj. ulykker Acc. recon. admissibles			Kostende Côt	
			total.	Tarif-sats. Taux du tarif.	total.	%	total.	i % av arb.-lønnen. % du mont. des sal.	ialt. en tout.	med døden tilfølge. ayant causé la mort.	pr. 1000 årsverk par 1000 ann. de trav.	pr. godkj. ulykke par acc. recon. admissible	pr. årsverk par ann. de trav.
1895-1908	—	929	Kr. 833 386	Kr. 10 017	% 12.0	Kr. 2 327	% 2.8	—	—	—	—	3	
1909-1915	—	844	833 362	10 001	12.0	801	1.0	28	—	33.2	29	1	
1916	6	146	144 924	1 739	12.0	1 964	13.6	8	—	54.8	246	13	
1917	8	210	215 464	2 586	12.0	361	1.7	8	—	38.1	45	2	
1918	8	221	272 706	3 272	12.0	422	1.5	11	—	49.8	38	2	
1919	8	181	377 750	4 054	12.0	258	0.7	3	—	16.6	86	1	
1920	8	204	341 420	3 415	10.0	12 448	36.5	13	1	63.7	958	61	
<b>1895-1920</b>	<b>—</b>	<b>2 735</b>	<b>3 019 012</b>	<b>35 084</b>	<b>—</b>	<b>18 581</b>	<b>6.2</b>	<b>71</b>	<b>1</b>	<b>39.3</b>	<b>229</b>	<b>7</b>	

## 50.

Fabrikasjon av gas-, kloak-, vannledningsartikler samt varmeapparater, med eller uten innlegging.

(Gruppe VI a 2).

*Fabrication d'articles pour conduites de gaz, d'égoûts, d'eau, appareils de chauffage avec ou sans pose.*

År. <i>Année.</i>	Antall bedrifter. <i>Nom- bre d'éta- blisse- ments.</i>	Antall årsverk (à 300 arbeidsdager). <i>Années de travail.</i>	Arbeidsløn (beregnet efter I. F. L. § 11, kfr. §§ 6 og 7). <i>Salaires gagnés.</i>		Premieinntekt <i>Mont. des primes</i>		Belastning <i>Charges</i>		Godkj. ulykker <i>Acc. recon. admissibles</i>			Kostende <i>Côut</i>		
			total. <i>totales.</i>	Tarif- sats- <i>Taux du tarif.</i>	total. <i>totales.</i>	i ‰ av arb.- lønnen. <i>‰ du mont. des sal.</i>	ialt. <i>en tout.</i>	med døden tilfølge ayant causé la mort.	pr. 1000 årsverk par 1000 ann. de trav.	pr. godkj. ulykke par acc. recon. admis- sible	pr. års- verk par ann. de trav.			
1895-1908	—	1 195	Kr. 1 189 121	Kr. 15 761	‰ 13.3	Kr. 1 466	‰ 1.2	—	—	—	—	—	—	1
1909-1915	—	1 004	1 020 182	12 241	12.0	9 926	9.7	55	1	54.8	180	10		
1916	3	150	156 202	1 871	12.0	546	3.5	3	—	20.0	182	4		
1917	2	161	171 805	2 061	12.0	310	1.8	7	—	43.5	44	2		
1918	4	183	238 630	2 864	12.0	5 272	22.1	12	—	65.6	439	29		
1919	5	177	332 497	3 989	12.0	149	0.4	5	—	28.2	30	1		
1920	4	178	298 557	2 986	10.0	1 335	4.5	10	—	56.2	134	8		
<b>1895-1920</b>	<b>—</b>	<b>3 048</b>	<b>3 406 994</b>	<b>41 773</b>	<b>—</b>	<b>19 004</b>	<b>5.6</b>	<b>92</b>	<b>1</b>	<b>49.6</b>	<b>191</b>	<b>6</b>		

## 51.

Mekaniske verksteder, små, reparasjonsverksteder.

(Gruppe VI a 3).

*Petits ateliers mécaniques, ateliers de réparation.*

År. <i>Année.</i>	Antall bedrifter. <i>Nom- bre d'éta- blisse- ments.</i>	Antall årsverk (à 300 arbeidsdager). <i>Années de travail.</i>	Arbeidsløn (beregnet efter I. F. L. § 11, kfr. §§ 6 og 7). <i>Salaires gagnés.</i>		Premieinntekt <i>Mont. des primes</i>		Belastning <i>Charges</i>		Godkj. ulykker <i>Acc. recon. admissibles</i>			Kostende <i>Côut</i>		
			total. <i>totales.</i>	Tarif- sats- <i>Taux du tarif.</i>	total. <i>totales.</i>	i ‰ av arb.- lønnen. <i>‰ du mont. des sal.</i>	ialt. <i>en tout.</i>	med døden tilfølge ayant causé la mort.	pr. 1000 årsverk par 1000 ann. de trav.	pr. godkj. ulykke par acc. recon. admis- sible	pr. års- verk par ann. de trav.			
1900-1908	—	1 515	Kr. 1 308 403	Kr. 13 457	‰ 10.3	Kr. 9 418	‰ 7.2	—	—	—	—	—	—	6
1909-1915	—	3 731	3 352 292	33 709	10.0	25 988	7.8	107	1	28.7	243	7		
1916	231	681	664 538	6 650	10.0	15 432	23.2	33	—	48.5	468	23		
1917	236	666	685 217	6 854	10.0	9 684	14.1	29	—	43.5	334	15		
1918	253	582	723 720	7 243	10.0	1 146	1.6	21	—	36.1	55	2		
1919	311	818	1 385 722	13 876	10.0	17 695	12.8	37	—	45.2	478	22		
1920	348	908	1 491 580	14 920	10.0	16 723	11.2	49	—	54.0	341	18		
<b>1900-1920</b>	<b>—</b>	<b>8 901</b>	<b>9 611 472</b>	<b>96 709</b>	<b>—</b>	<b>96 086</b>	<b>10.0</b>	<b>276</b>	<b>1</b>	<b>37.4</b>	<b>314</b>	<b>11</b>		

## 52.

Mekaniske verksteder (maskinverkst., støperi, modelverkst., kjelverkst., broverkst., smie etc.), alt arbeide under ett, med eller uten montering.

(Gruppe VI a 4).

*Ateliers de constructions mécaniques.*

Ar. Année.	Antall bedrifter. Nombre d'établissements.	Antall årsverk (à 300 arbeidsdager). Années de travail.	Arbeidsløn (beregnet efter I. F. L. § 11, kfr. §§ 6 og 7). Salaires gagnés.		Premieinntekt Mont. des primes		Belastning Charges		Godkj. ulykker Acc. recon. admissibles			Kostende Côt	
			total. totales.	Tarif-sats. Taux du tarif.	total. totales.	i ‰ av arb.-lønnen. ‰ du mont. des sal.	ialt. en tout.	med døden tilfølge. ayant causé la mort.	pr. 1000 årsverk par 1000 ann. de trav.	pr. godkj. ulykke par acc. recon. admissible	pr. årsverk par ann. de trav.		
1895-1908	—	49 586	Kr. 44 512 946	‰ 619 464	Kr. 13.9	565 388	12.7	—	—	—	—	Kr. —	Kr. 11
1909-1915	—	44 447	44 887 115	538 662	12.0	470 299	10.5	2041	6	45.9	230	11	11
1916	181	7 749	8 060 604	96 736	12.0	92 395	11.5	640	1	82.6	144	12	12
1917	233	8 380	8 780 531	105 370	12.0	110 958	12.6	609	3	72.7	182	13	13
1918	244	7 805	9 781 199	117 372	12.0	142 065	14.5	513	2	65.7	277	18	18
1919	271	7 556	14 116 564	169 393	12.0	122 443	8.7	541	1	71.6	226	16	16
1920	267	7 812	13 099 612	157 194	12.0	133 633	10.2	390	1	49.9	343	17	17
<b>1895-1920</b>	<b>—</b>	<b>133 335</b>	<b>143238571</b>	<b>1804191</b>	<b>—</b>	<b>1637181</b>	<b>11.4</b>	<b>4734</b>	<b>14</b>	<b>56.5</b>	<b>226</b>	<b>12</b>	<b>12</b>

## 53.

Bygning, reparasjon og oppussning av fartøier av jern og stål (maskinverkst., støperi, modelverkst., kjelverkst. etc.), alt arbeide under ett. Opbrekning av skib.

(Gruppe VI b 1).

*Chantiers de navires (fer et acier).*

År. Année.	Antall bedrifter. Nombre d'établissements.	Antall årsverk (à 300 arbeidsdager). Années de travail.	Arbeidsløn (beregnet efter I. F. L. § 11, kfr. §§ 6 og 7). Salaires gagnés.		Premieinntekt Mont. des primes		Belastning Charges		Godkj. ulykker Acc. recon. admissibles			Kostende Côt	
			total. totales.	Tarif-sats. Taux du tarif.	total. totales.	i ‰ av arb.-lønnen. ‰ du mont. des sal.	ialt. en tout.	med døden tilfølge. ayant causé la mort.	pr. 1000 årsverk par 1000 ann. de trav.	pr. godkj. ulykke par acc. recon. admissible	pr. årsverk par ann. de trav.		
1895-1908	—	81 757	Kr. 70 819 555	‰ 1157820	Kr. 16.3	1286161	18.2	—	—	—	—	Kr. —	Kr. 16
1909-1915	—	52 557	53 943 220	949412	17.6	986070	18.3	4149	48	78.9	238	19	19
1916	70	7 649	8 204 011	164083	20.0	164040	20.0	783	5	102.4	210	21	21
1917	82	8 261	8 767 534	175352	20.0	137821	15.7	752	3	91.0	183	17	17
1918	83	7 395	9 200 305	184006	20.0	160835	17.5	593	7	80.2	271	22	22
1919	91	7 704	14 457 652	289145	20.0	262719	18.2	685	6	88.9	384	34	34
1920	101	9 195	15 425 392	308506	20.0	415322	26.9	722	7	78.5	575	45	45
<b>1895-1920</b>	<b>—</b>	<b>174 518</b>	<b>180817669</b>	<b>3228324</b>	<b>—</b>	<b>3412968</b>	<b>18.9</b>	<b>7684</b>	<b>76</b>	<b>82.8</b>	<b>277</b>	<b>20</b>	<b>20</b>

## 54.

Bygning, reparasjon og oppussning av fartøier av tre; båt- og jektebygning.

(Gruppe VI b 2).

*Chantiers de navires (bois), construction de canots et de barques pontées.*

År. Année.	Antall bedrifter. Nombre d'établissements.	Antall årsverk (à 300 arbeidsdager). Années de travail.	Arbeidsløn (beregnet efter I. F. L. § 11, kfr. §§ 6 og 7). Salaires gagnés.	Premieinntekt Mont. des primes		Belastning Charges		Godkj. ulykker Acc. recon. admissibles			Kostende Côt	
				total. totales.	Tarif-sats. Taux du tarif.	total. totales.	i ‰ av arb-lønnen. ‰ du mont. des sal.	ialt. en tout.	med døden tilfølge. ayant causé la mort.	pr. 1000 årsverk par 1000 ann. de trav.	pr. godkj. ulykke par acc. recon. admissible	pr. årsverk par ann. de trav.
1895-1908	—	9 226	Kr. 7 776 309	Kr. 83 550	‰ 10.7	Kr. 162 307	‰ 20.9	—	—	—	—	Kr. 18
1909-1915	—	7 098	7 121 639	119 164	16.7	91 795	12.9	312	6	44.0	294	13
1916	303	1 809	1 981 239	43 586	22.0	28 661	14.5	147	—	81.3	195	16
1917	351	2 513	2 712 326	59 665	22.0	55 314	20.4	191	5	76.0	290	22
1918	351	3 000	3 900 820	85 808	22.0	69 008	17.7	291	—	97.0	237	23
1919	376	3 114	5 756 763	126 626	22.0	133 030	23.1	258	1	82.9	516	43
1920	327	2 157	3 617 551	72 444	20.0	72 883	20.1	142	—	65.8	513	34
1895-1920	—	28 917	32 866 647	590 843	—	612 998	18.7	1341	12	68.1	336	21

## 55.

Vognfabrikker (alm. vogne).

(Gruppe VI b 3).

*Fabriques de voitures (ordinaires).*

År. Année.	Antall bedrifter. Nombre d'établissements.	Antall årsverk (à 300 arbeidsdager). Années de travail.	Arbeidsløn (beregnet efter I. F. L. § 11, kfr. §§ 6 og 7). Salaires gagnés.	Premieinntekt Mont. des primes		Belastning Charges		Godkj. ulykker Acc. recon. admissibles			Kostende Côt	
				total. totales.	Tarif-sats. Taux du tarif.	total. totales.	i ‰ av arb-lønnen. ‰ du mont. des sal.	ialt. en tout.	med døden tilfølge. ayant causé la mort.	pr. 1000 årsverk par 1000 ann. de trav.	pr. godkj. ulykke par acc. recon. admissible	pr. årsverk par ann. de trav.
1895-1908	—	2 184	Kr. 1 579 744	Kr. 13 704	‰ 8.7	Kr. 10 846	‰ 6.8	—	—	—	—	Kr. 5
1909-1915	—	2 593	2 250 567	25 218	11.2	29 943	13.3	78	—	30.1	384	12
1916	58	496	466 199	7 459	16.0	6 052	13.0	20	—	40.3	303	12
1917	56	446	462 776	7 402	16.0	696	1.5	15	—	33.6	46	2
1918	63	493	626 863	10 033	16.0	1 589	2.5	25	—	50.6	64	3
1919	71	569	1 037 978	16 585	16.0	21 625	20.8	46	—	80.8	470	38
1920	75	654	1 059 050	14 833	14.0	8 129	7.7	30	—	45.9	271	12
1895-1920	—	7 435	7 483 177	95 234	—	78 880	10.5	214	—	40.8	318	11

## 56.

Vognfabrikker (hovedsakelig jernbanevogne), alle arbeider under ett.

(Gruppe VI b 4).

*Fabriques de wagons, principalement de chemins de fer (tous travaux compris).*

År. <i>Année.</i>	Antall bedrifter. <i>Nom- bre d'éta- blisse- ments.</i>	Antall årsverk (à 300 arbeidsdager). <i>Années de travail.</i>	Arbeidsløn (beregnet etter I, F. L. § 11, kfr. §§ 6 og 7). <i>Salaires gagnés.</i>		Premieinntekt <i>Mont. des primes</i>		Belastning <i>Charges</i>		Godkj. ulykker <i>Acc. recon. admissibles</i>			Kostende <i>Côut</i>	
			total. <i>totales.</i>	Tarif- sats. <i>Taux du tarif.</i>	total. <i>totales.</i>	i ‰ av arb- lønnen. <i>‰ du mont. des sal.</i>	ialt. <i>en tout.</i>	med døden tilfølge. <i>ayant causé la mort.</i>	pr. 1000 årsverk <i>par 1000 ann. de trav.</i>	pr. godkj. ulykke <i>par acc. recon. admis- sible</i>	pr. års- verk <i>par ann. de trav.</i>		
1895-1908	—	4 063	Kr. 4 143 358	61 494	14.8	Kr. 30 264	7.3	—	—	—	—	—	7
1909-1915	—	3 056	3 410 904	40 932	12.0	31 648	9.3	111	—	36.3	285	10	
1916	2	362	390 791	4 689	12.0	1 585	4.1	22	—	60.8	72	4	
1917	2	352	375 893	4 510	12.0	5 145	13.7	16	1	45.5	322	15	
1918	2	292	368 144	4 418	12.0	540	1.5	13	—	44.5	42	2	
1919	2	290	547 170	6 566	12.0	18 020	32.9	16	—	55.2	1126	62	
1920	2	342	574 770	5 747	10.0	2 765	4.8	6	—	17.5	461	8	
<b>1895-1920</b>	<b>—</b>	<b>8 757</b>	<b>9 811 030</b>	<b>128 356</b>	<b>—</b>	<b>89 967</b>	<b>9.2</b>	<b>184</b>	<b>1</b>	<b>39.2</b>	<b>324</b>	<b>10</b>	

## 57.

Velocipedfabrikker.

(Gruppe VI b 5).

*Fabriques de bicyclettes.*

År. <i>Année.</i>	Antall bedrifter. <i>Nom- bre d'éta- blisse- ments.</i>	Antall årsverk (à 300 arbeidsdager). <i>Années de travail.</i>	Arbeidsløn (beregnet etter I, F. L. § 11, kfr. §§ 6 og 7). <i>Salaires gagnés.</i>		Premieinntekt <i>Mont. des primes</i>		Belastning <i>Charges</i>		Godkj. ulykker <i>Acc. recon. admissibles</i>			Kostende <i>Côut</i>	
			total. <i>totales.</i>	Tarif- sats. <i>Taux du tarif.</i>	total. <i>totales.</i>	i ‰ av arb- lønnen. <i>‰ du mont. des sal.</i>	ialt. <i>en tout.</i>	med døden tilfølge. <i>ayant causé la mort.</i>	pr. 1000 årsverk <i>par 1000 ann. de trav.</i>	pr. godkj. ulykke <i>par acc. recon. admis- sible</i>	pr. års- verk <i>par ann. de trav.</i>		
1895-1908	—	602	Kr. 429 962	3 200	7.4	Kr. 3 437	8.0	—	—	—	—	—	6
1909-1915	—	1 005	935 685	7 511	8.0	2 816	3.0	20	—	19.9	141	3	
1916	12	283	275 490	2 203	8.0	5 178	18.8	8	1	28.3	647	18	
1917	15	339	342 595	2 742	8.0	716	2.1	9	—	26.5	80	2	
1918	20	349	435 942	3 489	8.0	1 043	2.4	6	—	17.2	174	3	
1919	26	381	704 469	5 634	8.0	2 413	3.4	8	—	21.0	302	6	
1920	28	398	660 814	5 288	8.0	1 176	1.8	7	—	17.6	168	3	
<b>1895-1920</b>	<b>—</b>	<b>3 357</b>	<b>3 784 957</b>	<b>30 067</b>	<b>—</b>	<b>16 779</b>	<b>4.4</b>	<b>58</b>	<b>1</b>	<b>21.1</b>	<b>230</b>	<b>5</b>	

## 58.

## Fabrikasjon av instrumenter og apparater (instrumentmakere).

(Gruppe VI d 1).

*Fabriques d'instruments et appareils de chirurgie et de précision.*

År. <i>Année.</i>	Antall bedrifter. <i>Nombre d'établissements.</i>	Antall årsverk (å 300 arbeidsdager). <i>Années de travail.</i>	Arbeidsløn (beregnet etter I. F. L. § 11, kfr. §§ 6 og 7). <i>Salaires gagnés.</i>	Premieinntekt <i>Mont. des primes</i>		Belastning <i>Charges</i>		Godkj. ulykker <i>Acc. recon. admissibles</i>			Kostende <i>Côut</i>	
				total. <i>totales.</i>	Tarif-sats. <i>Taux du tarif.</i>	total. <i>totales.</i>	i ‰ av arb.-lønnen. <i>‰ du mont. des sal.</i>	ialt. <i>en tout.</i>	med døden tilfølge. <i>ayant causé la mort.</i>	pr. 1000 årsverk <i>par 1000 ann. de trav.</i>	pr. godkj. ulykke <i>par acc. recon. admissible</i>	pr. årsverk <i>par ann. de trav.</i>
1895-1908	—	1 134	Kr. 1 005 501	Kr. 5 654	‰ 5.6	Kr. 1 804	‰ 1.8	—	—	—	Kr. —	Kr. 2
1909-1915	—	551	492 951	2 976	6.0	1 363	2.8	14	—	25.4	97	2
1916	18	116	105 958	635	6.0	7	0.1	1	—	8.6	7	—
1917	19	107	102 867	617	6.0	25	0.2	1	—	9.3	25	—
1918	18	103	118 999	714	6.0	1 193	10.0	4	—	38.8	298	12
1919	20	107	177 338	1 064	6.0	97	0.5	4	—	37.4	24	1
1920	19	102	167 998	1 007	6.0	209	1.2	3	—	29.4	70	2
<b>1895-1920</b>	—	<b>2 220</b>	<b>2 171 612</b>	<b>12 667</b>	—	<b>4 698</b>	<b>2.2</b>	<b>27</b>	—	<b>24.9</b>	<b>107</b>	<b>2</b>

## 59.

## Fabrikasjon av telegraf- og telefonapparater, maskiner og apparater for elektrisk belysning og kraftoverføring med eller uten installasjon.

(Gruppe VI d 3).

*Fabriques d'appareils télégraphiques et téléphoniques, machines et app. pour l'éclairage électr. et les transports d'énergie avec ou sans installation.*

År. <i>Année.</i>	Antall bedrifter. <i>Nombre d'établissements.</i>	Antall årsverk (å 300 arbeidsdager). <i>Années de travail.</i>	Arbeidsløn (beregnet etter I. F. L. § 11, kfr. §§ 6 og 7). <i>Salaires gagnés.</i>	Premieinntekt <i>Mont. des primes</i>		Belastning <i>Charges</i>		Godkj. ulykker <i>Acc. recon. admissibles</i>			Kostende <i>Côut</i>	
				total. <i>totales.</i>	Tarif-sats. <i>Taux du tarif.</i>	total. <i>totales.</i>	i ‰ av arb.-lønnen. <i>‰ du mont. des sal.</i>	ialt. <i>en tout.</i>	med døden tilfølge. <i>ayant causé la mort.</i>	pr. 1000 årsverk <i>par 1000 ann. de trav.</i>	pr. godkj. ulykke <i>par acc. recon. admissible</i>	pr. årsverk <i>par ann. de trav.</i>
1895-1908	—	8 249	Kr. 7 265 123	Kr. 78 506	‰ 10.8	Kr. 53 596	‰ 7.4	—	—	—	Kr. —	Kr. 6
1909-1915	—	8 977	8 075 956	87 711	10.9	71 304	8.8	257	4	28.6	277	8
1916	31	1 493	1 429 658	17 157	12.0	12 796	9.0	77	1	51.6	166	9
1917	39	2 016	2 046 560	24 557	12.0	16 354	8.0	110	1	54.6	149	8
1918	54	2 595	3 193 368	38 321	12.0	30 709	9.6	119	—	45.9	258	12
1919	59	2 204	4 117 864	49 417	12.0	32 372	7.9	142	1	64.4	228	15
1920	58	2 220	3 719 983	38 203	10.0	48 777	13.1	110	—	49.5	443	22
<b>1895-1920</b>	—	<b>27 754</b>	<b>29 848 512</b>	<b>332 872</b>	—	<b>265 908</b>	<b>8.9</b>	<b>815</b>	<b>7</b>	<b>41.8</b>	<b>261</b>	<b>10</b>



## 60.

## Lampfabrikker.

(Gruppe VI d 4).

## Fabriques de lampes.

År. Année.	Antall bedrifter. Nombre d'établissements.	Antall årsverk (à 300 arbejdsdager). Années de travail.	Arbejdsløn (beregnet efter I. F. L. § 11, kfr. §§ 6 og 7). Salaires gagnés.	Premieinntekt Mont. des primes		Belastning Charges		Godkj. ulykker Acc. recon. admissibles			Kostende Côt	
				total. totales.	Tarif-sats. Taux du tarif.	total. totales.	i ‰ av arb.-lønnen. ‰ du mont. des sal.	ialt. en tout.	med døden tilfølge. ayant causé la mort.	pr. 1000 årsverk par 1000 ann. de trav.	pr. godkj. ulykke par acc. recon. admissible	pr. årsverk par ann. de trav.
1895-1908	—	1 120	Kr. 1 037 776	Kr. 7 245	‰ 7.0	Kr. 625	‰ 0.6	—	—	—	Kr. —	Kr. 1
1909-1915	2	612	637 212	4 931	7.7	191	0.3	5	—	8.2	38	—
1916	2	74	83 235	499	6.0	78	0.9	1	—	13.5	78	1
1917	2	68	70 606	423	6.0	2 874	40.7	2	—	29.4	1437	42
1918	2	77	95 926	576	6.0	—	—	—	—	—	—	—
1919	2	72	132 504	795	6.0	155	1.2	2	—	27.8	78	2
1920	2	93	155 359	932	6.0	86	0.6	—	—	—	—	1
<b>1895-1920</b>	<b>—</b>	<b>2 116</b>	<b>2 212 618</b>	<b>15 401</b>	<b>—</b>	<b>4 009</b>	<b>1.8</b>	<b>10</b>	<b>—</b>	<b>10.0</b>	<b>338</b>	<b>2</b>

## 61.

## Piano-, harmonium- og orgelfabrikker.

(Gruppe VI e 1).

## Fabriques de pianos, d'harmoniums et d'orgues.

År. Année.	Antall bedrifter. Nombre d'établissements.	Antall årsverk (à 300 arbejdsdager). Années de travail.	Arbejdsløn (beregnet efter I. F. L. § 11, kfr. §§ 6 og 7). Salaires gagnés.	Premieinntekt Mont. des primes		Belastning Charges		Godkj. ulykker Acc. recon. admissibles			Kostende Côt	
				total. totales.	Tarif-sats. Taux du tarif.	total. totales.	i ‰ av arb.-lønnen. ‰ du mont. des sal.	ialt. en tout.	med døden tilfølge. ayant causé la mort.	pr. 1000 årsverk par 1000 ann. de trav.	pr. godkj. ulykke par acc. recon. admissible	pr. årsverk par ann. de trav.
1895-1908	—	1 545	Kr. 1 555 211	Kr. 10 710	‰ 6.9	Kr. 5 592	‰ 3.6	—	—	—	Kr. —	Kr. 4
1909-1915	—	1 189	1 300 995	10 349	8.0	11 079	8.5	16	1	13.5	692	9
1916	11	181	190 474	1 524	8.0	770	4.0	4	—	22.1	193	4
1917	11	187	196 487	1 572	8.0	1 318	6.7	2	—	10.7	659	7
1918	9	152	193 103	1 544	8.0	116	0.6	2	—	13.2	58	1
1919	10	140	261 442	2 092	8.0	300	1.1	3	—	21.4	100	2
1920	10	141	238 323	1 907	8.0	1 191	5.0	7	—	49.6	190	8
<b>1895-1920</b>	<b>—</b>	<b>3 535</b>	<b>3 936 035</b>	<b>29 698</b>	<b>—</b>	<b>20 366</b>	<b>5.2</b>	<b>34</b>	<b>1</b>	<b>17.1</b>	<b>435</b>	<b>6</b>

## Gruppe VI.

Maskiner, apparater, transportmidler, skytevåben og instrumenter.

Machines, appareils, moyens de transport, armes a feu, instrum.

År. <i>Année.</i>	Antall bedrifter. <i>Nom- bre d'éta- blisse- ments.</i>	Antall årsverk (à 300 arbejdsdager). <i>Années de travail.</i>	Arbejdsløn (beregnet efter I. F. L. § 11, kfr. §§ 6 og 7). <i>Salaires gagnés.</i>	Premieinntekt <i>Mont. des primes</i>		Belastning <i>Charges</i>		Godkj. ulykker <i>Acc. recon. admissibles</i>			Kostende <i>Côut</i>	
				total. <i>totalés.</i>	Tarif- sats. <i>Taux du tarif.</i>	total. <i>totalés.</i>	i <sup>0</sup> / <sub>100</sub> av arb.-lønnen. <sup>0</sup> / <sub>100</sub> du mont. <i>des sal.</i>	ialt. <i>en tout.</i>	med døden tilfølg. <i>ayant causé la mort.</i>	pr. 1000 årsverk <i>par 1000 ann. de trav.</i>	pr. godkj. ulykke <i>par acc. recon. admissible</i>	pr. årsverk <i>par ann. de trav.</i>
1895-1919	—	382 891	Kr. 391 895 534	Kr. 581 887 8	<sup>0</sup> / <sub>100</sub> 14.8	Kr. 5689246	<sup>0</sup> / <sub>100</sub> 14.5	14 055	107	64.1	Kr. 250	Kr. 15
1920	1 254	24 420	40 877 287	626 598	15.3	592 127	14.5	1 491	9	61.1	397	24
<b>1895-1920</b>	<b>—</b>	<b>407 311</b>	<b>432772821</b>	<b>6445476</b>	<b>14.9</b>	<b>6281373</b>	<b>14.5</b>	<b>15 546</b>	<b>116</b>	<b>63.8</b>	<b>264</b>	<b>17</b>

62.

## Kjemisk storindustri.

(Gruppe VII a 1 a).

Grande industrie chimique.

År. <i>Année.</i>	Antall bedrifter. <i>Nom- bre d'éta- blisse- ments.</i>	Antall årsverk (à 300 arbejdsdager). <i>Années de travail.</i>	Arbejdsløn (beregnet efter I. F. L. § 11, kfr. §§ 6 og 7). <i>Salaires gagnés.</i>	Premieinntekt <i>Mont. des primes</i>		Belastning <i>Charges</i>		Godkj. ulykker <i>Acc. recon. admissibles</i>			Kostende <i>Côut</i>	
				total. <i>totalés.</i>	Tarif- sats. <i>Taux du tarif.</i>	total. <i>totalés.</i>	i <sup>0</sup> / <sub>100</sub> av arb.-lønnen. <sup>0</sup> / <sub>100</sub> du mont. <i>des sal.</i>	ialt. <i>en tout.</i>	med døden tilfølg. <i>ayant causé la mort.</i>	pr. 1000 årsverk <i>par 1000 ann. de trav.</i>	pr. godkj. ulykke <i>par acc. recon. admissible</i>	pr. årsverk <i>par ann. de trav.</i>
1895-1908	—	4 679	Kr. 4 174 108	Kr. 48 900	<sup>0</sup> / <sub>100</sub> 11.7	Kr. 75 939	<sup>0</sup> / <sub>100</sub> 18.2	—	—	—	—	Kr. 16
1909-1915	—	16 80	1 844 710	23 191	12.6	33 095	17.9	52	2	31.0	636	20
1916	8	256	296 122	4 740	16.0	468	1.6	17	—	66.4	28	2
1917	11	337	369 813	5 925	16.0	17 211	46.5	14	1	41.5	1229	51
1918	19	428	569 031	9 104	16.0	9 361	16.5	27	—	63.1	347	22
1919	21	525	989 948	15 837	16.0	39 336	39.7	41	2	78.1	959	75
1920	14	913	1 531 934	24 512	16.0	23 550	15.4	32	1	35.0	736	26
<b>1895-1920</b>	<b>—</b>	<b>8 818</b>	<b>9 775 666</b>	<b>132 209</b>	<b>—</b>	<b>198 960</b>	<b>20.4</b>	<b>183</b>	<b>6</b>	<b>44.2</b>	<b>672</b>	<b>23</b>

## 63.

Kjemisk småindustri (pussepomade, skosmørelse, blekk o. l.), fabrikasjon av gasglødenet.

(Gruppe VII a 2).

*Petite industrie chimique (pomade à polir, cirage, encre etc.), fabrication de manchons à incandescence.*

År. <i>Année.</i>	Antall bedrifter. <i>Nombre d'établissements</i>	Antall årsverk (à 300 arbeidsdager). <i>Années de travail.</i>	Arbeidsløn (beregnet efter I. F. L. § 11, kfr. §§ 6 og 7). <i>Salaires gagnés.</i>	Præmieinntekt <i>Mont. des primes</i>		Belastning <i>Charges</i>		Godkj. ulykker <i>Acc. recon. admissibles</i>			Kostende <i>Côut</i>	
				total. <i>totales.</i>	Tarif-sats. <i>Taux du tarif.</i>	total. <i>totales.</i>	i ‰ av arb.-lønnen. <i>‰ du mont. des sal.</i>	ialt. <i>en tout.</i>	med døden tilfølge. <i>ayant causé la mort.</i>	pr. 1000 årsverk <i>par 1000 ann. de trav.</i>	pr. godkj. ulykke <i>par acc. recon. admissible</i>	pr. årsverk <i>par ann. de trav.</i>
1900-1908	—	322	Kr. 231 902	Kr. 1 389	‰ 6.0	Kr. 2 686	‰ 11.6	—	—	—	Kr. —	Kr. 8
1909-1915	—	889	670 834	3 022	4.5	6 604	9.8	27	—	30.4	245	7
1916	32	202	181 559	1 089	6.0	404	2.2	5	—	24.8	81	2
1917	32	239	226 522	1 359	6.0	218	1.0	6	—	25.1	36	1
1918	35	245	270 744	1 624	6.0	825	3.0	7	1	28.6	118	3
1919	49	336	523 552	3 141	6.0	11 383	21.7	9	—	26.8	1265	34
1920	44	265	436 993	2 626	6.0	970	2.2	5	—	18.9	194	4
<b>1900-1920</b>	<b>—</b>	<b>2 498</b>	<b>2 542 106</b>	<b>14 250</b>	<b>—</b>	<b>23 090</b>	<b>9.1</b>	<b>59</b>	<b>1</b>	<b>27.1</b>	<b>346</b>	<b>9</b>

## 64.

Elektrokjemisk storindustri.

(Gruppe VII a 3 a).

*Grande industrie électrochimique.*

År. <i>Année.</i>	Antall bedrifter. <i>Nombre d'établissements</i>	Antall årsverk (à 300 arbeidsdager). <i>Années de travail.</i>	Arbeidsløn (beregnet efter I. F. L. § 11, kfr. §§ 6 og 7). <i>Salaires gagnés.</i>	Premieinntekt <i>Mont. des primes</i>		Belastning <i>Charges</i>		Godkj. ulykker <i>Acc. recon. admissibles</i>			Kostende <i>Côut</i>	
				total. <i>totales.</i>	Tarif-sats. <i>Taux du tarif.</i>	total. <i>totales.</i>	i ‰ av arb.-lønnen. <i>‰ du mont. des sal.</i>	ialt. <i>en tout.</i>	med døden tilfølge. <i>ayant causé la mort.</i>	pr. 1000 årsverk <i>par 1000 ann. de trav.</i>	pr. godkj. ulykke <i>par acc. recon. admissible</i>	pr. årsverk <i>par ann. de trav.</i>
1904-1908	—	1 186	Kr. 1 306 484	Kr. 15 678	‰ 12.0	Kr. 23 203	‰ 17.8	—	—	—	Kr. —	Kr. 20
1909-1915	—	5 559	6 462 395	83 995	13.0	73 188	11.3	328	4	58.6	223	13
1916	10	1 516	1 713 902	27 422	16.0	24 841	14.5	158	1	104.2	157	16
1917	9	1 761	1 924 685	30 795	16.0	36 116	18.8	132	3	75.0	274	21
1918	14	1 944	2 471 134	39 541	16.0	43 669	17.7	133	—	68.4	328	22
1919	15	1 572	2 801 560	44 825	16.0	34 823	12.4	102	—	64.9	341	22
1920	17	1 943	3 263 316	52 213	16.0	39 316	12.0	84	1	43.2	468	20
<b>1904-1920</b>	<b>—</b>	<b>15 521</b>	<b>19 943 476</b>	<b>294 469</b>	<b>—</b>	<b>275 156</b>	<b>13.8</b>	<b>937</b>	<b>9</b>	<b>65.4</b>	<b>269</b>	<b>18</b>

## 65.

## Elektrokjemisk storindustri, inkl. tilvirkning av emballage.\*)

(Gruppe VII a 3 b).

## Grande industrie électrochimique, fabrication d'emballage y compris.

År. Année.	Antall bedrifter. Nombre d'établissements.	Antall årsverk (à 300 arbeidsdager). Années de travail.	Arbeidsløn (beregnet efter I. F. L. § 11, kfr. §§ 6 og 7). Salaires gagnés.	Premieinntekt Mont. des primes		Belastning Charges		Godkj. ulykker Acc. recon. admissibles			Kostende Côt	
				total. totales.	Tarif-sats. Taux du tarif.	total. totales.	i ‰ av arb.-lønnen. ‰ du mont. des sal.	ialt. en tout.	med døden tilfølge. ayant causé la mort.	pr. 1000 årsverk par 1000 ann. de trav.	pr. godkj. ulykke par acc. recon. admissible	pr. årsverk par ann. de trav.
1899-1908	—	3 660	Kr. 3 836 243	Kr. 46 846	‰ 12.2	Kr. 89 334	23.3	—	—	—	—	24
1909-1915	—	14 891	17 523 077	276 997	15.8	297 841	17.0	1245	18	83.6	239	20
1916	7	3 811	4 243 325	84 866	20.0	85 086	20.1	320	1	84.0	266	22
1917	7	4 254	4 620 837	92 417	20.0	55 038	11.9	286	3	67.2	192	13
1918	9	4 238	5 436 110	108 721	20.0	102 905	18.9	323	1	76.2	319	24
1919	9	3 091	5 600 971	112 018	20.0	112 323	20.1	274	2	88.6	410	36
1920	8	3 273	5 497 863	109 958	20.0	92 748	16.9	131	2	40.0	708	28
<b>1899-1920</b>	<b>—</b>	<b>37 218</b>	<b>46 758 426</b>	<b>831 823</b>	<b>—</b>	<b>835 275</b>	<b>17.9</b>	<b>2579</b>	<b>27</b>	<b>76.9</b>	<b>289</b>	<b>22</b>

\*) Karbidfabrikker, inkl. emballage er i henhold til premietarif 1920 overtørt hit med all sin erfaring.  
Fabriques de carbure de calcium, y compris l'emballage par application du tarif de primes de 1920 sont compris au présent tableau avec toutes les expériences s'y rapportant.

## 66.

## Apotek (samt tilvirkning av kjemiske og farmaceutiske preparater). Pulveriseringsanstalter.

(Gruppe VII a 6).

## Pharmacies avec fabrication de préparations chimiques et pharmaceutiques.

## Établissements de pulvérisation.

År. Année.	Antall bedrifter. Nombre d'établissements.	Antall årsverk (à 300 arbeidsdager). Années de travail.	Arbeidsløn (beregnet efter I. F. L. § 11, kfr. §§ 6 og 7). Salaires gagnés.	Premieinntekt Mont. des primes.		Belastning Charges		Godkj. ulykker Acc. recon. admissibles			Kostende Côt	
				total. totales.	Tarif-sats. Taux du tarif.	total. totales.	i ‰ av arb.-lønnen. ‰ du mont. des sal.	ialt. en tout.	med døden tilfølge. ayant causé la mort.	pr. 1000 årsverk par 1000 ann. de trav.	pr. godkj. ulykke par acc. recon. admissible	pr. årsverk par ann. de trav.
1895-1908	—	554	Kr. 404 900	Kr. 2 703	‰ 6.7	Kr. 1 684	4.2	—	—	—	—	3
1909-1915	—	490	335 678	2 011	6.0	94	0.3	—	—	4.1	47	—
1916	13	101	80 726	485	6.0	—	—	2	—	—	—	—
1917	12	90	86 561	519	6.0	4 031	46.6	1	1	11.1	4031	45
1918	14	129	140 316	843	6.0	637	4.5	4	—	31.0	159	5
1919	13	101	179 697	1 084	6.0	5	—	—	—	—	—	—
1920	13	91	152 527	914	6.0	323	2.1	2	—	22.0	162	4
<b>1895-1920</b>	<b>—</b>	<b>1 556</b>	<b>1 380 405</b>	<b>8 556</b>	<b>—</b>	<b>6 774</b>	<b>4.9</b>	<b>9</b>	<b>1</b>	<b>9.0</b>	<b>566</b>	<b>4</b>

## 67.

## Fabrikasjon av farvesaker, bridselmøller, svertemøller, krittfabrikker.\*)

(Gruppe VII b r).

## Fabrication des couleurs et moulins à bois de teinture, moulins de craie.

År <i>Année.</i>	Antall bedrifter. <i>Nombre d'établissements.</i>	Antall årsverk (à 300 arbeidsdager). <i>Années de travail.</i>	Arbeidsløn (beregnet efter I. F. L. § 11, kfr. §§ 6 og 7). <i>Salaires gagnés.</i>	Premieinntekt <i>Mont. des primes</i>		Belastning <i>Charges</i>		Godkj. ulykker <i>Acc. recon. admissibles</i>			Kostende <i>Côut</i>	
				total. <i>totales.</i>	Tarifsats. <i>Taux du tarif.</i>	total. <i>totales.</i>	i ‰ av arb.-lønnen <i>‰ du mont. des sal.</i>	ialt. <i>en tout.</i>	med døden tilfølge <i>ayant causé la mort.</i>	pr. 1000 årsverk <i>par 1000 ann. de trav.</i>	pr. godkj. ulykke <i>par acc. recon. admissible</i>	pr. årsverk <i>par ann. de trav.</i>
1895-1908	—	730	Kr. 624 014	Kr. 5 918	‰ 9.5	Kr. 6 908	‰ 11.1	—	—	—	Kr. —	Kr. 9
1909-1915	—	665	682 098	7 009	10.3	6 884	10.1	14	—	21.1	492	10
1916	19	142	154 077	1 543	10.0	6 805	44.2	14	—	98.6	486	48
1917	19	150	128 268	1 285	10.0	557	4.3	9	—	60.0	62	4
1918	19	166	208 913	2 088	10.0	6 371	30.5	23	—	138.6	277	38
1919	19	163	300 688	3 007	10.0	37 199	123.7	13	—	79.8	2861	228
1920	19	168	283 401	2 835	10.0	2 008	7.1	7	—	41.7	287	12
<b>1895-1920</b>	<b>—</b>	<b>2 184</b>	<b>2 381 459</b>	<b>23 685</b>	<b>—</b>	<b>66 732</b>	<b>28.0</b>	<b>80</b>	<b>—</b>	<b>55.0</b>	<b>748</b>	<b>31</b>

\*) Ferniss- og lakfabr., fabr. av segllak, lakfarve, maling etc. er i henhold til premietarif 1920 overført hit med all sin erfaring.

*Fabriques de vernis et de laques, fabrication des cires à cacheter par application du tarif de primes de 1920 sont compris au présent tableau avec toutes les expériences s'y rapportant.*

## 68.

## Fabrikasjon av eksplosive stoffe, herunder også fyrverkerisaker, lunter o. l.

(Gruppe VII d i).

## Fabrication et manutention des explosifs, artificeries, mèches, etc.

År <i>Année.</i>	Antall bedrifter. <i>Nombre d'établissements.</i>	Antall årsverk (à 300 arbeidsdager). <i>Années de travail.</i>	Arbeidsløn (beregnet efter I. F. L. § 11, kfr. §§ 6 og 7). <i>Salaires gagnés.</i>	Premieinntekt <i>Mont. des primes</i>		Belastning <i>Charges</i>		Godkj. ulykker <i>Acc. recon. admissibles</i>			Kostende <i>Côut</i>	
				total. <i>totales.</i>	Tarifsats. <i>Taux du tarif.</i>	total. <i>totales.</i>	i ‰ av arb.-lønnen <i>‰ du mont. des sal.</i>	ialt. <i>en tout.</i>	med døden tilfølge <i>ayant causé la mort.</i>	pr. 1000 årsverk <i>par 1000 ann. de trav.</i>	pr. godkj. ulykke <i>par acc. recon. admissible</i>	pr. årsverk <i>par ann. de trav.</i>
1895-1908	—	1 322	Kr. 1 047 948	Kr. 30 814	‰ 29.4	Kr. 41 451	‰ 39.6	—	—	—	Kr. —	Kr. 31
1909-1915	—	1 636	1 664 279	56 878	34.2	17 538	10.5	30	5	18.3	585	11
1916	7	425	440 626	15 865	36.0	809	1.8	18	—	42.4	45	2
1917	8	560	602 656	21 675	36.0	8 110	13.5	13	1	23.2	624	14
1918	8	427	517 268	18 621	36.0	19 701	38.1	19	6	44.5	1037	46
1919	6	274	489 276	17 613	36.0	128 849	263.3	50	15	182.5	2577	470
1920	7	443	744 995	26 820	36.0	24 756	33.2	28	—	63.2	884	56
<b>1895-1920</b>	<b>—</b>	<b>5 087</b>	<b>5 507 048</b>	<b>188 286</b>	<b>—</b>	<b>241 214</b>	<b>43.8</b>	<b>158</b>	<b>27</b>	<b>42.0</b>	<b>1264</b>	<b>47</b>

## 69.

## Fyrstikfabrikker.

(Gruppe VII d 2).

## Fabriques d'allumettes chimiques.

År. Année.	Antall bedrifter. Nombre d'établissements.	Antall årsverk (à 300 arbejdsdager). Années de travail.	Arbejdsløn (beregnet efter I. F. L. § 11, kfr. §§ 6 og 7). Salaires gagnés.	Premieinntekt Mont. des primes		Belastning Charges		Godkj. ulykker Acc. recon. admissibles			Kostende Côté	
				total. totales.	Tarif-sats. Taux du tarif.	total. totales.	i ‰ av arb.-lønnen. ‰ du mont. des sal.	ialt. en tout.	med døden tilfølge ayant causé la mort.	pr. 1000 årsverk par 1000 ann. de trav.	pr. godkj. ulykke par acc. recon. admissible	pr. årsverk par ann. de trav.
1895-1908	—	10 419	Kr. 6 644 594	Kr. 68 321	‰ 10.3	Kr. 45 591	‰ 6.9	—	—	—	Kr. —	Kr. 4
1909-1915	—	6 236	5 497 867	53 296	9.7	13 597	2.5	64	2	10.2	212	2
1916	4	942	880 750	7 046	8.0	2 977	3.4	26	—	27.6	115	3
1917	4	924	970 906	7 767	8.0	5 125	5.3	24	—	26.0	214	6
1918	4	908	1 142 222	9 138	8.0	6 269	5.5	29	—	31.9	216	7
1919	4	878	1 567 367	12 539	8.0	16 443	10.5	28	1	31.9	587	19
1920	4	969	1 627 639	9 766	6.0	5 334	3.3	24	—	24.8	222	6
<b>1895-1920</b>	<b>—</b>	<b>21 306</b>	<b>18 331 345</b>	<b>167 873</b>	<b>—</b>	<b>95 336</b>	<b>5.2</b>	<b>195</b>	<b>3</b>	<b>17.9</b>	<b>255</b>	<b>4</b>

## 70.

## Limkokerier.

(Gruppe VII e 2).

## Usines de la colle-forte.

År. Année.	Antall bedrifter. Nombre d'établissements.	Antall årsverk (à 300 arbejdsdager). Années de travail.	Arbejdsløn (beregnet efter I. F. L. § 11, kfr. §§ 6 og 7). Salaires gagnés.	Premieinntekt Mont. des primes		Belastning Charges		Godkj. ulykker Acc. recon. admissibles			Kostende Côté	
				total. totales.	Tarif-sats. Taux du tarif.	total. totales.	i ‰ av arb.-lønnen. ‰ du mont. des sal.	ialt. en tout.	med døden tilfølge ayant causé la mort.	pr. 1000 årsverk par 1000 ann. de trav.	pr. godkj. ulykke par acc. recon. admissible	pr. årsverk par ann. de trav.
1895-1908	—	681	Kr. 491 166	Kr. 4 560	‰ 9.3	Kr. 18 062	‰ 36.8	—	—	—	Kr. —	Kr. 27
1909-1915	—	459	419 504	4 831	11.5	9 107	21.7	8	1	17.4	1138	20
1916	5	61	64 659	1 294	20.0	22	0.3	1	—	16.4	22	—
1917	6	59	64 981	1 299	20.0	29	0.4	2	—	33.9	15	—
1918	5	39	49 525	991	20.0	214	4.3	1	—	25.6	214	5
1919	7	53	104 970	2 098	20.0	358	3.4	2	—	37.7	179	7
1920	8	80	133 671	2 675	20.0	826	6.2	1	—	12.5	826	10
<b>1895-1920</b>	<b>—</b>	<b>1 432</b>	<b>1 328 476</b>	<b>17 748</b>	<b>—</b>	<b>28 618</b>	<b>21.5</b>	<b>15</b>	<b>1</b>	<b>20.0</b>	<b>704</b>	<b>20</b>

Fabrikasjon av guano og lign. kunstgjødningsstoffer, event. i forbindelse med trankokeri eller trandamperi.

(Gruppe VII e 3).

*Fabriques d'engrais de poisson et d'autres engrais artificiels, éventuellement combinées avec cuissons d'huiles de baleine, de phoque et de poisson.*

År. <i>Année.</i>	Antall bedrifter. <i>Nom- bre d'éta- blisse- ments.</i>	Antall årsverk (à 300 arbeidsdager). <i>Années de travail.</i>	Arbeidsløn (beregnet etter I. F. L. § 11, kfr. §§ 6 og 7). <i>Salaires gagnés.</i>	Premieinntekt <i>Mont. des primes</i>		Belastning <i>Charges</i>		Godkj. ulykker <i>Acc. recon. admissibles</i>			Kostende <i>Côut</i>	
				total. <i>totales.</i>	Tarif- sats. <i>Taux du tarif.</i>	total. <i>totales.</i>	i ‰ av arb.- lønnen. <i>‰ du mont. des sal.</i>	ialt. <i>en tout.</i>	med døden tilfølge. <i>ayant causé la mort.</i>	pr. 1000 årsverk par 1000 ann. de trav.	pr. godkj. ulykke par acc. recon. admis- sible	pr. års- verk par ann. de trav.
1895-1908	—	1 368	Kr. 977 541	Kr. 8 697	‰ 8.9	Kr. 25 008	‰ 25.6	—	—	—	Kr. —	Kr. 18
1909-1915	—	675	590 251	6 844	11.6	20 449	34.6	15	1	22.2	1363	30
1916	15	87	97 403	1 950	20.0	6 602	67.8	5	—	57.5	1320	76
1917	15	77	85 820	1 716	20.0	67	0.8	2	—	26.0	34	1
1918	17	78	102 430	2 050	20.0	130	1.3	2	—	25.6	65	2
1919	17	58	108 686	2 174	20.0	16 975	156.2	4	1	69.0	4244	29
1920	17	114	191 721	3 835	20.0	1 877	9.8	3	—	26.3	626	16
<b>1895-1920</b>	<b>—</b>	<b>2 457</b>	<b>2 153 852</b>	<b>27 266</b>	<b>—</b>	<b>71 108</b>	<b>33.0</b>	<b>31</b>	<b>2</b>	<b>28.5</b>	<b>1487</b>	<b>29</b>

### Gruppe VII.

#### Kjemisk industri.

#### Industrie chimique.

Ar. <i>Année.</i>	Antall bedrifter. <i>Nom- bre d'éta- blisse- ments.</i>	Antall årsverk (à 300 arbeidsdager). <i>Années de travail.</i>	Arbeidsløn (beregnet etter I. F. L. § 11, kfr. §§ 6 og 7). <i>Salaires gagnés.</i>	Premieinntekt <i>Mont. des primes</i>		Belastning <i>Charges</i>		Godkj. ulykker <i>Acc. recon. admissibles</i>			Kostende <i>Côut</i>	
				total. <i>totales.</i>	Tarif- sats. <i>Taux du tarif.</i>	total. <i>totales.</i>	i ‰ av arb.- lønnen. <i>‰ du mont. des sal.</i>	ialt. <i>en tout.</i>	med døden tilfølge. <i>ayant causé la mort.</i>	pr. 1000 årsverk par 1000 ann. de trav.	pr. godkj. ulykke par acc. recon. admis- sible	pr. års- verk par ann. de trav.
1895-1919	—	91 551	Kr. 98 154 615	Kr. 1487880	‰ 15.2	Kr. 1702080	‰ 17.3	3969	73	73.6	Kr. 342	Kr. 19
1920	183	8 371	14 051 564	238 406	17.0	155 273	11.1	319	4	38.1	487	19
<b>1895-1920</b>	<b>—</b>	<b>99 922</b>	<b>112206179</b>	<b>1726286</b>	<b>15.4</b>	<b>1857353</b>	<b>16.6</b>	<b>4288</b>	<b>77</b>	<b>68.8</b>	<b>353</b>	<b>19</b>

## 72.

## Gasverk (med eller uten gasledningsarbeider og lygtetending).

(Gruppe VIII a 2).

*Usines à gaz (avec ou sans installation des conduites et allumage des becs).*

År. Année.	Antall bedrifter. Nombre d'établissements.	Antall årsverk (à 300 arbeidsdager). Années de travail.	Arbeidsløn (beregnet efter I. F. L. § 11, kfr. §§ 6 og 7). Salaires gagnés.	Premieinntekt Mont. des primes		Belastning Charges		Godkj. ulykker Acc. recon. admissibles			Kostende Côté	
				total. totales.	Tarif-sats. Taux du tarif.	total. totales.	i ‰ av arb.-lønnen. ‰ du mont. des sal.	ialt. en tout.	med døden tilfølge. ayant causé la mort.	pr. 1000 årsverk par 1000 ann. de trav.	pr. godkj. ulykke par acc. recon. admissible	pr. årsverk par ann. de trav.
1895-1908	—	466	Kr. 427 535	Kr. 4 576	‰ 10.7	Kr. 6 136	‰ 14.4	—	—	—	Kr. —	Kr. 13
1909-1915	—	753	805 008	9 675	12.0	15 786	19.6	36	1	47.9	439	21
1916	11	153	177 226	2 127	12.0	227	1.3	5	—	32.7	45	1
1917	9	82	96 945	1 166	12.0	307	3.2	3	—	36.6	102	4
1918	8	69	88 688	1 064	12.0	912	10.3	4	—	58.0	228	13
1919	6	55	101 263	1 215	12.0	207	2.0	3	—	54.5	69	4
1920	7	54	91 034	1 092	12.0	641	7.0	2	—	37.0	321	12
<b>1895-1920</b>	<b>—</b>	<b>1 632</b>	<b>1 787 699</b>	<b>20 915</b>	<b>—</b>	<b>24 216</b>	<b>13.5</b>	<b>53</b>	<b>1</b>	<b>45.5</b>	<b>341</b>	<b>15</b>

## 73.

## Petroleumsraffinerier.

(Gruppe VIII a 3).

*Raffineries de pétrole.*

År. Année.	Antall bedrifter. Nombre d'établissements.	Antall årsverk (à 300 arbeidsdager). Années de travail.	Arbeidsløn (beregnet efter I. F. L. § 11, kfr. §§ 6 og 7). Salaires gagnés.	Premieinntekt Mont. des primes		Belastning Charges		Godkj. ulykker Acc. recon. admissibles			Kostende Côté	
				total. totales.	Tarif-sats. Taux du tarif.	total. totales.	i ‰ av arb.-lønnen. ‰ du mont. des sal.	ialt. en tout.	med døden tilfølge. ayant causé la mort.	pr. 1000 årsverk par 1000 ann. de trav.	pr. godkj. ulykke par acc. recon. admissible	pr. årsverk par ann. de trav.
1899-1908	—	355	Kr. 337 534	Kr. 4 723	‰ 14.0	—	—	—	—	—	Kr. —	Kr. —
1909-1915	—	458	516 385	6 883	13.3	159	0.3	2	—	4.4	80	—
1916	1	58	69 057	691	10.0	2 496	36.1	1	—	17.2	2496	43
1917	1	69	73 753	738	10.0	182	2.5	4	—	58.0	46	3
1918	1	72	91 732	917	10.0	40	0.4	1	—	13.9	40	1
1919	1	88	165 856	1 659	10.0	1 625	9.8	9	—	102.3	181	18
1920	1	65	109 782	1 098	10.0	99	0.9	—	—	—	—	2
<b>1899-1920</b>	<b>—</b>	<b>1 165</b>	<b>1 364 099</b>	<b>16 709</b>	<b>—</b>	<b>4 601</b>	<b>3.4</b>	<b>17</b>	<b>—</b>	<b>21.0</b>	<b>271</b>	<b>4</b>



## 74.

Fabrikasjon av oljer med biprodukter, fabrikasjon av sildeolje og sildemel.

(Gruppe VIII b 1).

*Fabr. d'huiles et produits accessoires, fabr. d'huile et de farine de hareng.*

År. Année.	Antall bedrifter. Nombre d'établissements.	Antall årsverk (à 300 arbeidsdager). Années de travail.	Arbeidsløn (beregnet efter I. F. L. § 11, kfr. §§ 6 og 7). Salaires gagnés.	Premieinntekt Mont. des primes		Belastning Charges		Godkj. ulykker Acc. recon. admissibles			Kostende Côt	
				total. totales.	Tarif-sats. Taux du tarif.	total. totales	i ‰ av arb.-lønnen. ‰ du mont. des sal.	ialt. en tout.	med døden tilfølge. ayant causé la mort.	pr. 1000 årsverk par 1000 ann. de trav.	pr. godkj. ulykke par acc. recon. admissible	pr. årsverk par ann. de trav.
1895-1908	—	2 053	Kr. 1 785 739	Kr. 19 251	‰ 10.8	Kr. 40 919	‰ 22.9	—	—	—	Kr. —	Kr. 20
1909-1915	—	3 690	3 862 565	52 629	13.6	106 368	27.5	151	5	40.9	704	29
1916	49	682	780 822	15 617	20.0	4 612	5.9	25	—	36.7	184	7
1917	51	717	787 584	15 750	20.0	12 173	15.5	30	1	41.8	406	17
1918	57	1 174	1 529 403	30 589	20.0	28 496	18.6	57	1	48.6	500	24
1919	75	1 387	2 528 969	50 578	20.0	56 656	22.4	58	1	41.8	977	41
1920	74	1 335	2 246 999	44 942	20.0	42 502	18.9	50	—	37.5	850	32
<b>1895-1920</b>	<b>—</b>	<b>11 038</b>	<b>13 522 081</b>	<b>229 356</b>	<b>—</b>	<b>291 726</b>	<b>21.6</b>	<b>371</b>	<b>8</b>	<b>41.3</b>	<b>676</b>	<b>26</b>

## 75.

Trankokerier, tranbrennerier og trandamperier, med eller uten pakkhus og lagerarbeide.

(Gruppe VIII b 3).

*Cuisson et raffinage des huiles de baleine, de phoque et de poisson, avec ou sans entrepôts et travaux d'entrepôts.*

Ar. Année.	Antall bedrifter. Nombre d'établissements.	Antall årsverk (à 300 arbeidsdager). Années de travail.	Arbeidsløn (beregnet efter I. F. L. § 11, kfr. §§ 6 og 7). Salaires gagnés.	Premieinntekt Mont. des primes		Belastning Charges		Godkj. ulykker Acc. recon. admissibles			Kostende Côt	
				total. totales.	Tarif-sats. Taux du tarif.	total. totales.	i ‰ av arb.-lønnen. ‰ du mont. des sal.	ialt. en tout.	med døden tilfølge. ayant causé la mort.	pr. 1000 årsverk par 1000 ann. de trav.	pr. godkj. ulykke par acc. recon. admissible	pr. årsverk par ann. de trav.
1895-1908	—	2 440	Kr. 1 934 802	Kr. 12 558	‰ 6.5	Kr. 37 086	‰ 19.2	—	—	—	Kr. —	Kr. 15
1909-1915	—	1 004	947 059	8 190	8.6	12 543	13.2	22	—	21.9	570	12
1916	82	136	158 298	3 169	20.0	3 934	24.9	3	—	22.1	1311	29
1917	82	125	144 476	2 888	20.0	1 669	11.6	4	—	32.0	417	13
1918	74	129	164 293	3 285	20.0	423	2.6	2	—	15.5	212	3
1919	81	143	268 816	5 375	20.0	5 633	21.0	9	1	62.9	626	39
1920	77	145	245 314	4 907	20.0	25 522	104.0	4	1	27.6	6381	176
<b>1895-1920</b>	<b>—</b>	<b>4 122</b>	<b>3 863 058</b>	<b>40 372</b>	<b>—</b>	<b>86 810</b>	<b>22.5</b>	<b>44</b>	<b>2</b>	<b>26.2</b>	<b>1130</b>	<b>21</b>

## 76.

## Oljeraffinerier.

(Gruppe VIII b 4).

## Raffineries d'huiles.

Ar. Année.	Antall bedrifter. Nombre d'établissements.	Antall årsverk (à 300 arbeidsdager). Années de travail.	Arbeidsløn (beregnet etter I. F. L. § 11, kfr. §§ 6 og 7). Salaires gagnés.	Premieinntekt Mont. des primes		Belastning Charges		Godkj. ulykker Acc. recon. admissibles			Kostende Côt	
				total. totales.	Tarif-sats. Taux du tarif.	total. totales.	i ‰ av arb.-lønnen. ‰ du mont. des sal.	ialt. en tout.	med døden tilfølge. ayant causé la mort.	pr. 1000 årsverk par 1000 ann. de trav.	pr. godkj. ulykke par acc. recon. admissible	pr. årsverk par ann. de trav.
1908	—	2	Kr. 1 114	Kr. 16	‰ 14.0	—	—	—	—	—	—	—
1909-1915	—	947	1 116 864	16 707	14.9	21 469	19.2	35	1	37.0	613	23
1916	6	332	386 091	6 178	16.0	13 553	35.1	19	1	57.2	713	41
1917	6	414	447 435	7 158	16.0	739	1.7	13	—	31.4	57	2
1918	5	321	403 340	6 454	16.0	2 949	7.3	8	—	24.9	369	9
1919	7	362	685 366	10 966	16.0	7 622	11.1	19	1	52.5	401	21
1920	7	573	961 832	19 237	20.0	5 665	5.9	19	—	33.2	298	10
<b>1908-1920</b>	<b>—</b>	<b>2 951</b>	<b>4 002 042</b>	<b>66 716</b>	<b>—</b>	<b>51 997</b>	<b>13.0</b>	<b>113</b>	<b>3</b>	<b>38.3</b>	<b>460</b>	<b>18</b>

## 77.

## Såpefabrikasjon, event. i forbindelse med parfumefabrikasjon, lysstøperi o. l.\*)

(Gruppe VIII b 7).

## Fabriques de savons, combinées avec parfumerie, fabrication de bougies etc.

År. Année.	Antall bedrifter. Nombre d'établissements.	Antall årsverk (à 300 arbeidsdager). Années de travail.	Arbeidsløn (beregnet etter I. F. L. § 11, kfr. §§ 6 og 7). Salaires gagnés.	Premieinntekt Mont. des primes		Belastning Charges		Godkj. ulykker Acc. recon. admissibles			Kostende Côt	
				total. totales.	Tarif-sats. Taux du tarif.	total. totales.	i ‰ av arb.-lønnen. ‰ du mont. des sal.	ialt. en tout.	med døden tilfølge. ayant causé la mort.	pr. 1000 årsverk par 1000 ann. de trav.	pr. godkj. ulykke par acc. recon. admissible	pr. årsverk par ann. de trav.
1895-1908	—	3 160	2 197 600	15 307	‰ 7.0	21 604	9.8	—	—	—	—	7
1909-1915	—	2 239	1 752 442	13 634	7.8	11 894	6.8	76	—	33.9	157	5
1916	28	344	296 047	2 368	8.0	6 427	21.7	19	1	55.2	338	19
1917	29	370	350 772	2 806	8.0	3 403	9.7	12	1	32.4	284	9
1918	27	332	386 235	3 092	8.0	2 780	7.2	13	—	39.2	214	8
1919	29	366	625 744	5 016	8.0	875	1.4	10	—	27.3	88	2
1920	32	402	665 044	5 319	8.0	13 712	20.6	33	—	82.1	416	34
<b>1895-1920</b>	<b>—</b>	<b>7 213</b>	<b>6 273 884</b>	<b>47 542</b>	<b>—</b>	<b>60 695</b>	<b>9.7</b>	<b>163</b>	<b>2</b>	<b>40.2</b>	<b>240</b>	<b>8</b>

\*) Såpefabr. alene er i henhold til premietarif 1920 overført hit med all sin erfaring.

Fabriques de savons par application du tarif de primes de 1920 sont compris au présent tableau avec toutes les expériences s'y rapportant.

## 78.

## Drift av elektrisitetsverk med eller uten ledningsarbeider og installasjon.

(Gruppe VIII c 2).

*Usines d'électricité avec ou sans canalisation et installation.*

År. <i>Année.</i>	Antall bedrifter. <i>Nom- bre d'éta- blisse- ments.</i>	Antall årsverk (à 300 arbeids- dager). <i>Années de travail.</i>	Arbeidsløn (beregnet etter I. F. L. § 11, kfr. §§ 6 og 7). <i>Salaires gagnés.</i>	Premieinntekt <i>Mont. des primes</i>		Belastning <i>Charges</i>		Godkj. ulykker <i>Acc. recon. admissibles</i>			Kostende <i>Côut</i>	
				total. <i>totales.</i>	Tarif- sats. <i>Taux du tarif.</i>	total. <i>totales.</i>	i $\frac{0}{100}$ av arb.- lønnen. $\frac{0}{100}$ du mont. des sal.	ialt. <i>en tout</i>	med døden tilfølge. ayant causé la mort.	pr. 1000 årsverk par 1000 ann. de trav.	pr. godkj. ulykke par acc. recon. admis- sible	pr. års- verk par ann. de trav.
1895-1908	—	2 615	2 574 607	35 124	13,6	57 733	22,4	—	—	—	—	22
1909-1915	—	5 099	5 669 930	85 287	15,0	88 200	15,6	150	12	29,4	588	17
1916	90	1 065	1 192 670	23 856	20,0	21 070	17,7	46	1	43,0	458	20
1917	93	1 109	1 203 344	24 069	20,0	6 964	5,8	35	1	31,6	199	6
1918	98	1 108	1 410 494	28 210	20,0	29 214	20,7	35	4	31,6	835	26
1919	103	1 049	1 975 995	39 524	20,0	8 245	4,2	44	—	41,9	187	8
1920	107	1 096	1 835 382	36 705	20,0	10 639	5,8	29	—	26,5	367	10
<b>1895-1920</b>	<b>—</b>	<b>13 141</b>	<b>15 862 422</b>	<b>272 775</b>	<b>—</b>	<b>222 065</b>	<b>14,0</b>	<b>339</b>	<b>18</b>	<b>32,2</b>	<b>485</b>	<b>17</b>

## Gruppe VIII.

## Varme- og belyningsstoffer, oljer, fremstilling av varme, lys og kraft.

*Matériaux et app. de chauffage, d'éclairage et d'énergie, huiles.*

År. <i>Année.</i>	Antall bedrifter. <i>Nom- bre d'éta- blisse- ments.</i>	Antall årsverk (à 300 arbeids- dager). <i>Années de travail.</i>	Arbeidsløn (beregnet etter I. F. L. § 11, kfr. §§ 6 og 7). <i>Salaires gagnés.</i>	Premieinntekt <i>Mont. des primes</i>		Belastning <i>Charges</i>		Godkj. ulykker <i>Acc. recon. admissibles</i>			Kostende <i>Côut</i>	
				total. <i>totales.</i>	Tarif- sats. <i>Taux du tarif.</i>	total. <i>totales.</i>	i $\frac{0}{100}$ av arb.- lønnen. $\frac{0}{100}$ du mont. des sal.	ialt. <i>en tout.</i>	med døden tilfølge. ayant causé la mort.	pr. 1000 årsverk par 1000 ann. de trav.	pr. godkj. ulykke par acc. recon. admis- sible	pr. års- verk par ann. de trav.
1895-1919	—	39 780	42 561 900	612 085	14,4	674 568	15,8	990	33	35,2	505	17
1920	465	4 013	6 714 845	124 033	13,5	89 412	13,3	145	1	36,1	617	22
<b>1895-1920</b>	<b>—</b>	<b>43 793</b>	<b>49 276 745</b>	<b>736 118</b>	<b>14,9</b>	<b>763 980</b>	<b>15,5</b>	<b>1135</b>	<b>34</b>	<b>35,3</b>	<b>519</b>	<b>18</b>

## 79.

## Kunststofffabrikker (shoddy, mungo).

(Gruppe IX a 2).

## Fabriques de shoddy et de mungo.

År. Année.	Antall bedrifter. Nombre d'établissements.	Antall årsverk (à 300 arbejdsdager). Années de travail.	Arbejdsløn (beregnet efter I. F. L. § 11, kfr. §§ 6 og 7). Salaires gagnés.	Premieinntekt Mont. des primes		Belastning Charges		Godkj. ulykker Acc. recon. admissibles			Kostende Côt	
				total. totales.	Tarif-sats. Taux du tarif.	total. totales.	i ‰ av arb.-lønnen. ‰ du mont. des sal.	ialt. en tout.	med døden tilfølge. ayant causé la mort.	pr. 1000 årsverk par 1000 ann. de trav.	pr. godkj. ulykke par acc. recon. admissible	pr. årsverk par ann. de trav.
1895-1908	—	1 164	Kr. 630 385	Kr. 4 714	‰ 7.5	Kr. 8 916	‰ 14.1	—	—	—	Kr. —	Kr. 8
1909-1915	—	443	380 695	2 853	8.6	6 417	19.4	15	—	33.9	428	14
1916	13	60	61 193	734	12.0	21	0.3	1	—	16.7	21	—
1917	15	91	84 133	1 008	12.0	12	0.1	1	—	11.0	12	—
1918	16	99	118 851	1 428	12.0	243	2.0	2	—	20.2	122	2
1919	17	110	187 410	2 239	12.0	1 843	9.8	4	—	36.4	461	17
1920	18	113	185 883	2 228	12.0	658	3.5	4	—	35.4	165	6
<b>1895-1920</b>	<b>—</b>	<b>2 080</b>	<b>1 598 550</b>	<b>15 204</b>	<b>—</b>	<b>18 110</b>	<b>11.3</b>	<b>27</b>	<b>—</b>	<b>29.5</b>	<b>341</b>	<b>9</b>

## 80.

## Ullspinnerier.

(Gruppe IX a 3).

## Filatures de laine.

År. Année.	Antall bedrifter. Nombre d'établissements.	Antall årsverk (à 300 arbejdsdager). Années de travail.	Arbejdsløn (beregnet efter I. F. L. § 11, kfr. §§ 6 og 7). Salaires gagnés.	Premieinntekt Mont. des primes		Belastning Charges		Godkj. ulykker Acc. recon. admissibles			Kostende Côt	
				total. totales.	Tarif-sats. Taux du tarif.	total. totales.	i ‰ av arb.-lønnen. ‰ du mont. des sal.	ialt. en tout.	med døden tilfølge. ayant causé la mort.	pr. 1000 årsverk par 1000 ann. de trav.	pr. godkj. ulykke par acc. recon. admissible	pr. årsverk par ann. de trav.
1895-1908	—	2 482	Kr. 1 317 032	Kr. 10 430	‰ 7.9	Kr. 15 151	‰ 11.5	—	—	—	Kr. —	Kr. 6
1909-1915	—	1 430	819 131	8 193	10.0	9 407	11.5	27	1	18.9	348	7
1916	18	192	146 565	1 466	10.0	524	3.6	6	—	31.3	87	3
1917	18	177	160 040	1 602	10.0	413	2.6	5	—	28.2	83	2
1918	19	144	164 277	1 644	10.0	556	3.4	7	—	48.6	79	4
1919	21	235	393 462	3 935	10.0	936	2.4	9	—	38.3	104	4
1920	19	232	375 060	3 753	10.0	660	1.8	2	—	8.6	330	3
<b>1895-1920</b>	<b>—</b>	<b>4 892</b>	<b>3 375 567</b>	<b>31 023</b>	<b>—</b>	<b>27 647</b>	<b>8.2</b>	<b>56</b>	<b>1</b>	<b>23.2</b>	<b>223</b>	<b>6</b>

## 81.

## Ullvarefabrikker i almindelighet (spinneri, veveri, appretur).

(Gruppe IX a 4).

## Fabriques de lainages en général (filature, tissage et apprêt).

År. Année	Antall bedrifter. Nombre d'établissements.	Antall årsverk (à 300 arbejdsdager). Années de travail.	Arbeidsløn (beregnet efter I, F. L. § 11, kfr. §§ 6 og 7). Salaires gagnés.	Premieinntekt Mont. des primes		Belastning Charges		Godkj. ulykker Acc. recon. admissibles			Kostende Côt	
				total. totales.	Tarif-sats. Taux du tarif.	total. totales.	i 0/00 av arb. lønnen. 0/00 du mont. des sal.	ialt. en tout.	med døden tilfølge. ayant causé la mort.	pr. 1000 årsverk par 1000 ann. de trav.	pr. godkj. ulykke par acc. recon. admissible	pr. årsverk par ann. de trav.
1895-1908	—	30 818	Kr. 17 557 983	Kr. 116 662	0/00 6.6	Kr. 134 391	0/00 7.7	—	—	—	Kr. —	Kr. 4
1909-1915	—	21 629	14 981 042	119 868	8.0	107 517	7.2	293	5	13.5	367	5
1916	65	3 433	3 016 777	24 137	8.0	18 103	6.0	52	—	15.1	348	5
1917	65	3 265	3 250 541	25 999	8.0	8 508	2.6	48	1	14.7	177	3
1918	63	2 792	3 414 594	27 323	8.0	21 813	6.4	59	—	21.1	370	8
1919	63	3 023	5 441 443	43 533	8.0	40 515	7.4	55	—	18.2	737	13
1920	62	3 087	5 159 141	41 274	8.0	37 925	7.4	39	—	12.6	972	12
<b>1895-1920</b>	<b>—</b>	<b>68 047</b>	<b>52 820 621</b>	<b>398 796</b>	<b>—</b>	<b>368 772</b>	<b>7.0</b>	<b>546</b>	<b>6</b>	<b>14.7</b>	<b>429</b>	<b>5</b>

## 82.

## Ullveverier.

(Gruppe IX a 5).

## Tissages de laine.

År. Année	Antall bedrifter. Nombre d'établissements.	Antall årsverk (à 300 arbejdsdager). Années de travail.	Arbeidsløn (beregnet efter I, F. L. § 11, kfr. §§ 6 og 7). Salaires gagnés.	Premieinntekt Mont. des primes		Belastning Charges		Godkj. ulykker Acc. recon. admissibles			Kostende Côt	
				total. totales.	Tarif-sats. Taux du tarif.	total. totales.	i 0/00 av arb. lønnen. 0/00 du mont. des sal.	ialt. en tout.	med døden tilfølge. ayant causé la mort.	pr. 1000 årsverk par 1000 ann. de trav.	pr. godkj. ulykke par acc. recon. admissible	pr. årsverk par ann. de trav.
1900-1908	—	2 112	Kr. 1 266 808	Kr. 5 574	0/00 4.4	Kr. 10 805	0/00 8.5	—	—	—	Kr. —	Kr. 5
1909-1915	—	1 946	1 450 251	6 178	4.3	1 941	1.3	7	—	3.6	277	1
1916	5	246	227 506	1 365	6.0	300	1.3	4	—	16.3	75	1
1917	5	198	197 648	1 186	6.0	4 652	23.5	3	—	15.2	1551	23
1918	3	134	163 921	984	6.0	13 420	81.9	4	—	29.9	3355	100
1919	5	151	267 723	1 606	6.0	—	—	—	—	—	—	—
1920	6	209	353 627	2 122	6.0	1 039	2.9	2	—	9.6	520	5
<b>1900-1920</b>	<b>—</b>	<b>4 996</b>	<b>3 927 484</b>	<b>19 015</b>	<b>—</b>	<b>32 157</b>	<b>8.2</b>	<b>20</b>	<b>—</b>	<b>6.9</b>	<b>1068</b>	<b>6</b>

83.  
Bomullsspinnerier.  
(Gruppe IX a 6).  
Tissages de coton.

År. <i>Année.</i>	Antall bedrifter. <i>Nombre d'établissements.</i>	Antall årsverk (à 300 arbejdsdager). <i>Années de travail.</i>	Arbejdsløn (beregnet efter I. F. L. § 11, kfr. §§ 6 og 7). <i>Salaires gagnés.</i>	Premieinntekt <i>Mont. des primes.</i>		Belastning <i>Charges</i>		Godkj. ulykker <i>Acc. recon. admissibles</i>			Kostende <i>Côut</i>	
				total. <i>totales.</i>	Tarif-sats. <i>Taux du tarif.</i>	total. <i>totales.</i>	i ‰ av arb.-lønnen. <i>‰ du mont. des sal.</i>	ialt. <i>en tout.</i>	med døden tilfølge. <i>ayant causé la mort.</i>	pr. 1000 årsverk <i>par 1000 ann. de trav.</i>	pr. godkj. ulykke <i>par acc. recon. admissible</i>	pr. årsverk <i>par ann. de trav.</i>
1895-1908	—	855	Kr. 416 276	Kr. 3 767	‰ 9.0	Kr. 1 813	‰ 4.4	—	—	—	—	2
1909-1915	—	280	173 317	1 733	10.0	437	2.5	5	—	17.9	87	2
1916	—	—	—	—	8.0	52*	—	—	—	—	—	—
1917	—	—	—	—	8.0	—	—	—	—	—	—	—
1918	—	—	—	—	8.0	—	—	—	—	—	—	—
1919	—	—	—	—	8.0	—	—	—	—	—	—	—
1920	1	178	298 428	1 791	6.0	50	0.2	—	—	—	—	—
<b>1895-1920</b>	<b>—</b>	<b>1 313</b>	<b>888 021</b>	<b>7 291</b>	<b>—</b>	<b>2 352</b>	<b>2.6</b>	<b>5</b>	<b>—</b>	<b>10.9</b>	<b>108</b>	<b>2</b>

\*) Suppl. vedr. tidligere år.  
*Suppl. pour antérieures années.*

## 84.

Bomull- og halvullvarefabrikker event. i forbindelse med ullvarefabrikker (spinneri, veveri, appretur), vat-, gardin-, møbelstoff- og teppefabrikker.

(Gruppe IX a 7).

*Fabriques d'articles de coton et demi-laine, éventuellement combinées avec fabriques de lainages, (filature, tissage et apprêt), fabriques d'ouate, de rideaux, d'étoffes pour meubles et de tapis.*

År. <i>Année.</i>	Antall bedrifter. <i>Nombre d'établissements.</i>	Antall årsverk (à 300 arbejdsdager). <i>Années de travail.</i>	Arbejdsløn (beregnet efter I. F. L. § 11, kfr. §§ 6 og 7). <i>Salaires gagnés.</i>	Premieinntekt <i>Mont. des primes</i>		Belastning <i>Charges</i>		Godkj. ulykker <i>Acc. recon. admissibles</i>			Kostende <i>Côut</i>	
				total. <i>totales.</i>	Tarif-sats. <i>Taux du tarif.</i>	total. <i>totales.</i>	i ‰ av arb.-lønnen. <i>‰ du mont. des sal.</i>	ialt. <i>en tout.</i>	med døden tilfølge. <i>ayant causé la mort.</i>	pr. 1000 årsverk <i>par 1000 ann. de trav.</i>	pr. godkj. ulykke <i>par acc. recon. admissible</i>	pr. årsverk <i>par ann. de trav.</i>
1895-1908	—	37 373	Kr. 21 402 308	Kr. 1 38 645	‰ 6.5	Kr. 103 294	‰ 4.8	—	—	—	—	3
1909-1915	—	17 384	12 486 673	76 100	6.0	32 909	2.6	163	2	9.4	202	2
1916	15	2 587	2 329 305	13 975	6.0	7 239	3.1	44	—	17.0	165	3
1917	17	2 566	2 683 301	16 098	6.0	7 852	2.9	50	—	19.5	157	3
1918	18	2 022	2 474 919	14 847	6.0	17 501	7.1	42	—	20.8	417	9
1919	18	2 142	3 988 447	23 928	6.0	46 307	11.6	43	—	20.1	1077	22
1920	17	2 027	3 384 543	13 536	4.0	14 495	4.3	25	1	12.3	580	7
<b>1895-1920</b>	<b>—</b>	<b>66 101</b>	<b>48 749 496</b>	<b>297 129</b>	<b>—</b>	<b>229 597</b>	<b>4.7</b>	<b>367</b>	<b>3</b>	<b>12.8</b>	<b>344</b>	<b>3</b>

## 85.

## Bomull- og halvullveverier, event. i forbindelse med ullveverier.

(Gruppe IX a 8).

## Tissages de coton et demi-laine, évent. combinées avec tissages de laine.

År. <i>Année.</i>	Antall bedrif- ter. <i>Nom- bre d'éta- blisse- ments.</i>	Antall årsverk (à 300 arbeids- dager). <i>Années de travail.</i>	Arbeidsløn (beregnet efter I. F. L. § 11, kfr. §§ 6 og 7). <i>Salaires gagnés.</i>	Premieinntekt <i>Mont. des primes</i>		Belastning <i>Charges</i>		Godkj. ulykker <i>Acc. recon. admissibles</i>			Kostende <i>Côut</i>	
				total. <i>totales.</i>	Tarif- sats- <i>Taux du tarif.</i>	total. <i>totales.</i>	i ‰ av arb.- lønnen. <i>‰ du mont. des sal.</i>	ialt. <i>en tout.</i>	med døden tilfølge. <i>ayant causé la mort.</i>	pr. 1000 årsverk <i>par 1000 ann. de trav.</i>	pr. godkj. ulykke <i>par acc. recon. admis- sible</i>	pr. års- verk <i>par ann. de trav.</i>
1895-1908	—	3 023	Kr. 1 696 598	Kr. 7 340	‰ 4.3	Kr. 2 606	‰ 1.5	—	—	—	Kr. —	Kr. 1
1909-1915	—	4 600	3 198 683	13 265	4.0	17 773	5.6	46	1	10.0	386	4
1916	7	305	295 067	1 181	4.0	659	2.2	11	—	36.1	60	2
1917	8	255	237 921	951	4.0	422	1.8	2	—	7.8	211	2
1918	9	188	210 186	842	4.0	182	0.9	3	—	16.0	61	1
1919	9	209	381 834	1 527	4.0	2 744	7.2	2	—	9.6	1372	13
1920	11	313	523 057	2 091	4.0	7 997	15.3	8	—	25.6	1000	26
<b>1895-1920</b>	—	<b>8 893</b>	<b>6 543 346</b>	<b>27 197</b>	—	<b>32 388</b>	<b>4.9</b>	<b>72</b>	<b>1</b>	<b>12.3</b>	<b>414</b>	<b>4</b>

## 86.

## Båndveverier (alle slags).

(Gruppe IX a 9).

## Tissages de rubans.

År. <i>Année.</i>	Antall bedrif- ter. <i>Nom- bre d'éta- blisse- ments.</i>	Antall årsverk (à 300 arbeids- dager). <i>Années de travail.</i>	Arbeidsløn (beregnet efter I. F. L. § 11, kfr. §§ 6 og 7). <i>Salaires gagnés.</i>	Premieinntekt <i>Mont. des primes</i>		Belastning <i>Charges</i>		Godkj. ulykker <i>Acc. recon. admissibles</i>			Kostende <i>Côut</i>	
				total. <i>totales.</i>	Tarif- sats- <i>Taux du tarif.</i>	total. <i>totales.</i>	i ‰ av arb.- lønnen. <i>‰ du mont. des sal.</i>	ialt. <i>en tout.</i>	med døden tilfølge. <i>ayant causé la mort.</i>	pr. 1000 årsverk <i>par 1000 ann. de trav.</i>	pr. godkj. ulykke <i>par acc. recon. admis- sible</i>	pr. års- verk <i>par ann. de trav.</i>
1895-1908	—	2 622	Kr. 1 427 338	Kr. 6 660	‰ 4.7	Kr. 7 742	‰ 5.4	—	—	—	Kr. —	Kr. 3
1909-1915	—	1 829	1 256 483	5 029	4.0	1 100	0.9	17	—	9.3	65	1
1916	7	367	314 207	1 257	4.0	616	2.0	10	—	27.2	62	2
1917	7	343	351 530	1 406	4.0	24	0.1	2	—	5.8	12	—
1918	7	308	371 757	1 489	4.0	30	0.1	2	—	6.5	15	—
1919	7	281	508 866	2 035	4.0	386	0.8	6	—	21.4	64	1
1920	7	295	493 412	1 973	4.0	269	0.5	1	—	3.4	269	1
<b>1895-1920</b>	—	<b>6 045</b>	<b>4 723 593</b>	<b>19 849</b>	—	<b>10 167</b>	<b>2.2</b>	<b>38</b>	—	<b>11.1</b>	<b>64</b>	<b>2</b>

## 87.

## Hamp-, jute- og linspinnerier, fiskesnørefabrikker og reperbaner.

(Gruppe IX b 1).

*Filatures et corderies de chanvre et de jute, fabriques de lignes à pêche, corderies.*

År <i>Année.</i>	Antall bedrifter. <i>Nom- bre d'éta- blisse- ments.</i>	Antall årsverk (à 300 arbejdsdager). <i>Années de travail.</i>	Arbeidsløn (beregnet efter I. F. L. § 11, kfr. §§ 6 og 7). <i>Salaires gagnés.</i>	Premieinntekt <i>Mont. des primes</i>		Belastning <i>Charges</i>		Godkj. ulykker <i>Acc. recon. admissibles</i>			Kostende <i>Côut</i>	
				total. <i>totales.</i>	Tarif- sats. <i>Taux du tarif.</i>	total. <i>totales.</i>	i ‰ av arb- lønnen <i>‰ du mont. des sal.</i>	ialt. <i>en tout.</i>	med døden tilfølge ayant causé la mort.	pr. 1000 årsverk par 1000 ann. de trav.	pr. godkj. ulykke par acc. recon. admis- sible	pr. års- verk par ann. de trav.
1895-1908	—	8 074	Kr. 4 874 522	Kr. 46 141	‰ 10.0	Kr. 39 556	‰ 8.1	—	—	—	Kr. —	Kr. 5
1909-1915	—	4 871	3 673 785	35 341	9.6	22 218	6.0	80	1	16.4	278	5
1916	32	648	618 342	4 947	8.0	7 032	11.4	24	—	37.0	293	11
1917	33	612	670 444	5 365	8.0	22 633	33.8	20	1	32.7	1132	37
1918	35	532	641 079	5 127	8.0	8 618	13.4	12	—	22.6	718	16
1919	39	607	1 094 819	8 759	8.0	4 002	3.7	22	—	36.2	182	7
1920	30	579	965 407	7 723	8.0	3 769	3.9	12	—	20.7	314	7
<b>1895-1920</b>	<b>—</b>	<b>15 923</b>	<b>12 538 398</b>	<b>113 403</b>	<b>—</b>	<b>107 828</b>	<b>8.6</b>	<b>170</b>	<b>2</b>	<b>21.7</b>	<b>402</b>	<b>7</b>

## 88.

## Hamp-, jute- og linvarefabrikker (spinneri, veveri og appretur), kokusmattefabrikker, seildukfabrikker.

(Gruppe IX b 2).

*Fabriques d'articles de chanvre, jute et lin (filature, tissage et apprêt), fabriques de nattes de coco, voileries.*

År <i>Année.</i>	Antall bedrifter. <i>Nom- bre d'éta- blisse- ments.</i>	Antall årsverk (à 300 arbejdsdager). <i>Années de travail.</i>	Arbeidsløn (beregnet efter I. F. L. § 11, kfr. §§ 6 og 7). <i>Salaires gagnés.</i>	Premieinntekt <i>Mont. des primes</i>		Belastning <i>Charges</i>		Godkj. ulykker <i>Acc. recon. admissibles</i>			Kostende <i>Côut</i>	
				total. <i>totales.</i>	Tarif- sats. <i>Taux du tarif.</i>	total. <i>totales.</i>	i ‰ av arb- lønnen <i>‰ du mont. des sal.</i>	ialt. <i>en tout.</i>	med døden tilfølge ayant causé la mort.	pr. 1000 årsverk par 1000 ann. de trav.	pr. godkj. ulykke par acc. recon. admis- sible	pr. års- verk par ann. de trav.
1895-1908	—	9 989	Kr. 5 507 953	Kr. 37 840	‰ 6.9	Kr. 31 421	‰ 5.7	—	—	—	Kr. —	Kr. 3
1909-1915	—	5 045	3 557 878	21 348	6.0	9 026	2.5	81	2	16.1	111	2
1916	2	539	492 914	2 958	6.0	2 770	5.6	14	—	26.0	198	5
1917	2	451	481 305	2 888	6.0	638	1.3	16	—	35.5	40	1
1918	2	413	532 810	3 197	6.0	9 972	18.7	19	—	46.0	525	24
1919	4	347	655 049	3 930	6.0	1 527	2.3	8	—	23.1	191	4
1920	5	351	588 468	3 530	6.0	1 768	3.0	6	—	17.1	295	5
<b>1895-1920</b>	<b>—</b>	<b>17 135</b>	<b>11 816 377</b>	<b>75 691</b>	<b>—</b>	<b>57 122</b>	<b>4.8</b>	<b>144</b>	<b>2</b>	<b>20.2</b>	<b>178</b>	<b>3</b>



## 89.

## Hamp-, jute- og linveverier.

(Gruppe IX b 3).

## Tissages de chanvre, jute et lin.

År. <i>Année.</i>	Antall bedrifter.	Antall årsverk (à 300 arbejdsdager).	Arbejdsløn (beregnet efter I. F. L. § 11, kfr. §§ 6 og 7).	Premieinntekt <i>Mont. des primes</i>		Belastning <i>Charges</i>		Godkj. ulykker <i>Acc. recon. admissibles</i>			Kostende <i>Côut</i>	
	<i>Nom- bre d'éta- blisse- ments.</i>	<i>Années de travail.</i>	<i>Salaires gagnés.</i>	total.	Tarif- sats.	total.	i 0/00 av arb- lønnen. 0/00 du mont. des sal.	ialt.	med døden tilfølge. ayant causé la mort.	pr. 1000 årsverk par 1000 ann. de trav.	pr. godkj. ulykke par acc. recon. admis- sible	pr. års- verk par ann. de trav.
1895-1908	—	1 008	Kr. 539 520	Kr. 3 682	0/00 6.8	Kr. 11 585	0/00 21.5	—	—	—	Kr. —	Kr. 11
1909-1915	—	4	3 174	13	4.0	—	—	—	—	—	—	—
1916	—	—	—	—	4.0	—	—	—	—	—	—	—
1917	—	—	—	—	4.0	—	—	—	—	—	—	—
1918	—	—	—	—	4.0	—	—	—	—	—	—	—
1919	1	2	4 507	18	4.0	—	—	—	—	—	—	—
1920	1	5	7 728	31	4.0	256	33.1	—	—	—	—	51
<b>1895-1920</b>	<b>—</b>	<b>1 019</b>	<b>554 929</b>	<b>3 744</b>	<b>—</b>	<b>11 841</b>	<b>21.3</b>	<b>—</b>	<b>—</b>	<b>—</b>	<b>—</b>	<b>12</b>

## 90.

## Farverier (event. i forbindelse med vaskerier), tøjtrykkerier og blekerier. Tøistamper.

(Gruppe IX c 1).

## Teintureries (évent. combinées avec des établ. de blanchissage), impression et blanchiment. Foulonnage.

Ar. <i>Année.</i>	Antall bedrifter.	Antall årsverk (à 300 arbejdsdager).	Arbejdsløn (beregnet efter I. F. L. § 11, kfr. §§ 6 og 7).	Premieinntekt <i>Mont. des primes</i>		Belastning <i>Charges</i>		Godkj. ulykker <i>Acc. recon. admissibles</i>			Kostende <i>Côut</i>	
	<i>Nom- bre d'éta- blisse- ments.</i>	<i>Années de travail.</i>	<i>Salaires gagnés.</i>	total.	Tarif- sats.	total.	i 0/00 av arb- lønnen. 0/00 du mont. des sal.	ialt.	med døden tilfølge. ayant causé la mort.	pr. 1000 årsverk par 1000 ann. de trav.	pr. godkj. ulykke par acc. recon. admis- sible	pr. års- verk par ann. de trav.
1895-1908	—	3 483	Kr. 2 518 573	Kr. 16 117	0/00 6.4	Kr. 22 694	0/00 9.0	—	—	—	Kr. —	Kr. 7
1909-1915	—	1 789	1 490 414	9 634	6.5	10 307	6.9	27	—	15.1	382	6
1916	52	294	269 477	2 156	8.0	2 533	9.4	8	—	27.2	317	9
1917	51	304	327 302	2 591	8.0	1 408	4.3	5	—	16.4	282	5
1918	47	293	361 210	2 886	8.0	145	0.4	4	—	13.7	36	—
1919	48	320	564 777	4 521	8.0	447	0.8	8	—	25.0	56	1
1920	47	295	495 590	3 930	8.0	8 057	16.3	6	—	20.3	1343	27
<b>1895-1920</b>	<b>—</b>	<b>6 778</b>	<b>6 027 343</b>	<b>41 835</b>	<b>—</b>	<b>45 591</b>	<b>7.6</b>	<b>58</b>	<b>—</b>	<b>17.6</b>	<b>395</b>	<b>7</b>

## 91.

## Trikotvarefabrikker med spinneri.

(Gruppe IX d 2 a).

## Fabriques d'articles tricotés (avec filature).

År. Année.	Antall bedrifter. Nombre d'établissements.	Antall årsverk (à 300 arbejdsdager). Années de travail.	Arbeidsløn (beregnet efter I. F. L. § 11, kfr. §§ 6 og 7). Salaires gagnés.	Premieinntekt Mont. des primes		Belastning Charges		Godkj. ulykker Acc. recon. admissibles			Kostende Côt	
				total. totales.	Tarif-sats. Taux du tarif.	total. totales.	i 0/00 av arb-lønnen 0/00 du mont. des sal.	ialt. en tout.	med døden tilfølge. ayant causé la mort.	pr. 1000 årsverk par 1000 ann. de trav.	pr. godkj. ulykke par acc. recon. admissible	pr. årsverk par ann. de trav.
1904-1908	—	1 949	Kr. 1 189 303	Kr. 6 541	0/00 5.5	Kr. 7 104	0/00 6.0	—	—	—	Kr. —	Kr. 4
1909-1915	—	4 811	3 342 733	20 058	6.0	12 896	3.9	40	2	8.3	322	3
1916	7	1 024	902 563	5 414	6.0	3 112	3.4	11	—	10.7	283	3
1917	8	904	947 778	5 686	6.0	2 863	3.0	11	—	12.2	260	3
1918	7	621	764 529	4 587	6.0	326	0.4	5	—	8.1	65	1
1919	7	753	1 344 325	8 065	6.0	5 663	4.2	10	—	13.3	566	8
1920	7	785	1 315 181	7 892	6.0	8 377	6.4	10	—	12.7	838	11
<b>1904-1920</b>	<b>—</b>	<b>10 847</b>	<b>9 806 412</b>	<b>58 243</b>	<b>—</b>	<b>40 341</b>	<b>4.1</b>	<b>87</b>	<b>2</b>	<b>9.8</b>	<b>382</b>	<b>4</b>

## 92.

## Trikotvarefabrikker uten spinneri.

(Gruppe IX d 2 b).

## Fabriques d'articles tricotés (sans filature).

Ar. Année.	Antall bedrifter. Nombre d'établissements.	Antall årsverk (à 300 arbejdsdager). Années de travail.	Arbeidsløn (beregnet efter I. F. L. § 11, kfr. §§ 6 og 7). Salaires gagnés.	Premieinntekt Mont. des primes		Belastning Charges		Godkj. ulykker Acc. recon. admissibles			Kostende Côt	
				total. totales.	Tarif-sats. Taux du tarif.	total. totales.	i 0/00 av arb-lønnen 0/00 du mont. des sal.	ialt. en tout.	med døden tilfølge. ayant causé la mort.	pr. 1000 årsverk par 1000 ann. de trav.	pr. godkj. ulykke par acc. recon. admissible	pr. årsverk par ann. de trav.
1895-1908	—	6 567	Kr. 3 249 480	Kr. 17 742	0/00 5.5	Kr. 4 990	0/00 1.5	—	—	—	Kr. —	Kr. 1
1909-1915	—	3 805	2 346 963	8 832	3.8	8 792	3.7	15	—	3.9	586	2
1916	26	489	336 994	673	2.0	22	0.1	2	—	4.1	11	—
1917	26	539	419 629	840	2.0	247	0.6	3	—	5.6	82	—
1918	26	492	518 391	1 034	2.0	—	—	—	—	—	—	—
1919	29	617	984 849	1 968	2.0	397	0.4	5	—	8.1	79	1
1920	37	714	1 180 531	2 359	2.0	19 872	16.8	5	1	7.0	3974	28
<b>1895-1920</b>	<b>—</b>	<b>13 223</b>	<b>9 036 837</b>	<b>33 448</b>	<b>—</b>	<b>34 320</b>	<b>3.8</b>	<b>30</b>	<b>—</b>	<b>4.5</b>	<b>978</b>	<b>3</b>

## 93.

## Fabrikasjon av knyttede varer (not, fiskegarn o. s. v.).

(Gruppe IX d 3).

*Fabrication d'objets en filet (seines, filets de pêche etc.).*

År. <i>Année.</i>	Antall bedrifter. <i>Nombre d'établissements.</i>	Antall årsverk (à 300 arbeidsdager). <i>Années de travail.</i>	Arbeidsløn (beregnet efter I. F. L. § 11, kfr. §§ 6 og 7). <i>Salaires gagnés.</i>	Premieinntekt <i>Mont. des primes</i>		Belastning <i>Charges</i>		Godkj. ulykker <i>Acc. recon. admissibles</i>			Kostende <i>Côut</i>	
				total. <i>totales.</i>	Tarif-sats. <i>Taux du tarif.</i>	total. <i>totales.</i>	i ‰ av arb.-lønnen. <i>‰ du mont. des sal.</i>	ialt. <i>en tout.</i>	med døden tilfølge. <i>ayant causé la mort.</i>	pr. 1000 årsverk <i>par 1000 ann. de trav.</i>	pr. godkj. ulykke <i>par acc. recon. admissible</i>	pr. årsverk <i>par ann. de trav.</i>
1895-1908	—	2 069	Kr. 1 067 336	Kr. 4 761	‰ 4.5	Kr. 7 587	‰ 7.1	—	—	—	Kr. —	Kr. 4
1909-1915	—	1 749	1 099 472	4 397	4.0	10 583	9.6	30	—	17.2	353	6
1916	9	328	273 872	1 095	4.0	884	3.2	10	1	30.5	88	3
1917	9	273	275 331	1 100	4.0	3 564	12.9	14	—	51.3	255	13
1918	8	167	197 540	790	4.0	142	0.7	2	—	12.0	71	1
1919	10	253	445 083	1 781	4.0	12 695	28.5	8	—	31.6	1587	50
1920	9	252	419 488	2 517	6.0	1 275	3.0	6	—	23.8	213	5
<b>1895-1920</b>	<b>—</b>	<b>5 091</b>	<b>3 778 122</b>	<b>16 441</b>	<b>—</b>	<b>35 730</b>	<b>9.7</b>	<b>70</b>	<b>1</b>	<b>23.2</b>	<b>416</b>	<b>7</b>

## Gruppe IX.

## Tekstilindustri.

*Industries textiles.*

År. <i>Année.</i>	Antall bedrifter. <i>Nombre d'établissements.</i>	Antall årsverk (à 300 arbeidsdager). <i>Années de travail.</i>	Arbeidsløn (beregnet efter I. F. L. § 11, kfr. §§ 6 og 7). <i>Salaires gagnés.</i>	Premieinntekt <i>Mont. des primes</i>		Belastning <i>Charges</i>		Godkj. ulykker <i>Acc. recon. admissibles</i>			Kostende <i>Côut</i>	
				total. <i>totales.</i>	Tarif-sats. <i>Taux du tarif.</i>	total. <i>totales.</i>	i ‰ av arb.-lønnen. <i>‰ du mont. des sal.</i>	ialt. <i>en tout.</i>	med døden tilfølge. <i>ayant causé la mort.</i>	pr. 1000 årsverk <i>par 1000 ann. de trav.</i>	pr. godkj. ulykke <i>par acc. recon. admissible</i>	pr. årsverk <i>par ann. de trav.</i>
1895-1919	—	224 880	Kr. 161 882 774	Kr. 107 2592	‰ 6.6	Kr. 980 835	‰ 6.1	1 584	17	14.4	351	4
1920	288	9 571	1597 2756	99072	6.2	86 273	5.4	130	2	13.6	664	9
<b>1895-1920</b>	<b>—</b>	<b>234 451</b>	<b>177 855 530</b>	<b>117 1664</b>	<b>6.6</b>	<b>1067 108</b>	<b>6.0</b>	<b>1 714</b>	<b>19</b>	<b>14.3</b>	<b>374</b>	<b>5</b>

## 94.

## Cellulosefabrikker.

(Gruppe X a 1).

## Fabriques de cellulose.

År. <i>Année.</i>	Antall bedrifter. <i>Nom- bre d'éta- blisse- ments.</i>	Antall årsverk (à 300 arbejds- dager). <i>Années de travail.</i>	Arbejdsløn (beregnet efter I. F. L. § 11, kfr. §§ 6 og 7). <i>Salaires gagnés.</i>	Premieinntekt <i>Mont. des primes</i>		Belastning <i>Charges</i>		Godkj. ulykker <i>Acc. recon. admissibles</i>			Kostende <i>Côut</i>	
				total. <i>totales.</i>	Tarif- sats. <i>Taux du tarif.</i>	total. <i>totales.</i>	i $\frac{0}{100}$ av arb.- lønnen $\frac{0}{100}$ du mont. des sal.	ialt. <i>en tout.</i>	med døden tilfølge. ayant causé la mort.	pr. 1000 årsverk par 1000 ann. de trav.	pr. godkj. ulykke par acc. recon. admis- sible	pr. års- verk par ann. de trav.
1895-1908	—	38 672	Kr. 35 984 782	Kr. 567 352	$\frac{0}{100}$ 15.8	Kr. 511 497	$\frac{0}{100}$ 14.2	—	—	—	Kr. —	Kr. 13
1909-1915	—	32 905	36 295 804	580 537	16.0	539 481	14.9	1591	28	48.4	339	16
1916	27	4 899	5 606 090	89 698	16.0	67 140	12.0	397	4	81.0	169	14
1917	27	4 438	4 972 501	79 558	16.0	66 021	13.3	360	3	81.1	183	15
1918	27	4 472	5 498 734	87 978	16.0	109 121	19.8	335	4	74.9	326	24
1919	25	4 448	7 933 995	126 942	16.0	154 956	19.5	324	3	72.8	478	35
1920	26	5 754	9 666 206	154 658	16.0	148 581	15.4	295	3	51.3	504	26
<b>1895-1920</b>	<b>—</b>	<b>95 588</b>	<b>105958112</b>	<b>1686723</b>	<b>—</b>	<b>1596 797</b>	<b>15.1</b>	<b>3302</b>	<b>45</b>	<b>58.0</b>	<b>329</b>	<b>17</b>

## 95.

## Tresliperier.

(Gruppe X a 2).

## Fabriques de pâte de bois mécanique.

År. <i>Année.</i>	Antall bedrifter. <i>Nom- bre d'éta- blisse- ments.</i>	Antall årsverk (à 300 arbejds- dager). <i>Années de travail.</i>	Arbejdsløn (beregnet efter I. F. L. § 11, kfr. §§ 6 og 7). <i>Salaires gagnés.</i>	Premieinntekt <i>Mont. des primes</i>		Belastning <i>Charges</i>		Godkj. ulykker <i>Acc. recon. admissibles</i>			Kostende <i>Côut</i>	
				total. <i>totales.</i>	Tarif- sats. <i>Taux du tarif.</i>	total. <i>totales.</i>	i $\frac{0}{100}$ av arb.- lønnen $\frac{0}{100}$ du mont. des sal.	ialt. <i>en tout.</i>	med døden tilfølge. ayant causé la mort.	pr. 1000 årsverk par 1000 ann. de trav.	pr. godkj. ulykke par acc. recon. admis- sible	pr. års- verk par ann. de trav.
1895-1908	—	39 653	Kr. 33 924 475	Kr. 520 036	$\frac{0}{100}$ 15.3	Kr. 538 406	$\frac{0}{100}$ 15.9	—	—	—	Kr. —	Kr. 14
1909-1915	—	24 021	25 565 910	388 313	15.2	378 747	14.8	1077	22	44.8	352	16
1916	69	3 525	3 825 740	61 212	16.0	57 185	14.9	240	3	68.1	238	16
1917	67	2 713	3 055 056	48 881	16.0	62 343	20.4	203	3	74.8	307	23
1918	63	2 694	3 232 952	51 725	16.0	115 252	35.6	208	3	77.2	554	43
1919	63	2 975	5 325 402	85 208	16.0	74 790	14.0	255	3	85.7	293	25
1920	61	3 387	5 689 533	91 029	16.0	144 357	25.4	209	3	61.7	691	43
<b>1895-1920</b>	<b>—</b>	<b>78 968</b>	<b>80 619 068</b>	<b>1246404</b>	<b>—</b>	<b>1371 080</b>	<b>17.0</b>	<b>2192</b>	<b>37</b>	<b>55.8</b>	<b>380</b>	<b>17</b>

## 96.

## Papp- og papirfabrikker.

(Gruppe X a 3).

## Fabriques de carton et de papier.

År. Année.	Antall bedrifter. Nombre d'établissements.	Antall årsverk (à 300 arbejdsdager). Années de travail.	Arbejdsløn (beregnet efter I. F. L. § 11, kfr. §§ 6 og 7). Salaires gagnés.	Premieinntekt Mont. des primes		Belastning Charges		Godkj. ulykker Acc. recon. admissibles			Kostende Côté	
				total. totales.	Tarifsats. Taux du tarif.	total. totales.	i ‰ av arb.-lønnen. ‰ du mont. des sal.	ialt. en tout.	med døden tilfølge. ayant causé la mort.	pr. 1000 årsverk par 1000 ann. de trav.	pr. godkj. ulykke par acc. recon. admissible	pr. årsverk par ann. de trav.
1895-1908	—	29 325	Kr. 24 461 290	Kr. 345 303	‰ 14.1	Kr. 317 882	‰ 13.0	—	—	—	—	Kr. 11
1909-1915	—	29 871	30 992 448	433 536	14.0	309 107	10.0	870	6	29.1	355	10
1916	47	5 261	6 002 695	84 038	14.0	67 808	11.3	290	3	55.1	234	13
1917	47	3 997	4 432 251	62 054	14.0	65 193	14.7	183	2	45.8	356	16
1918	46	4 663	5 433 241	76 065	14.0	80 107	14.7	295	4	63.3	272	17
1919	49	4 994	8 900 759	124 610	14.0	162 402	18.2	289	3	57.9	562	33
1920	51	6 325	10 625 071	127 498	12.0	151 228	14.2	274	3	43.3	552	24
1895-1920	—	84 436	90 847 755	1253104	—	1153 727	12.7	2 201	21	39.9	380	14

## 97.

## Bokbinderier.

(Gruppe X b 1).

## Ateliers de reliure.

År. Année.	Antall bedrifter. Nombre d'établissements.	Antall årsverk (à 300 arbejdsdager). Années de travail.	Arbejdsløn (beregnet efter I. F. L. § 11, kfr. §§ 6 og 7). Salaires gagnés.	Premieinntekt Mont. des primes		Belastning Charges		Godkj. ulykker Acc. recon. admissibles			Kostende Côté	
				total. totales.	Tarifsats. Taux du tarif.	total. totales.	i ‰ av arb.-lønnen. ‰ du mont. des sal.	ialt. en tout.	med døden tilfølge. ayant causé la mort.	pr. 1000 årsverk par 1000 ann. de trav.	pr. godkj. ulykke par acc. recon. admissible	pr. årsverk par ann. de trav.
1895-1908	—	3 782	Kr. 2 523 956	Kr. 14 334	‰ 5.7	Kr. 15 011	‰ 5.9	—	—	—	—	Kr. 4
1909-1915	—	2 388	1 989 151	11 940	6.0	6 281	3.2	9	—	3.8	698	3
1916	15	357	318 191	1 908	6.0	53	0.2	4	—	11.2	13	—
1917	16	400	383 582	2 299	6.0	3 646	9.5	5	—	12.5	729	9
1918	16	383	443 392	2 661	6.0	495	1.1	3	—	7.8	165	1
1919	18	368	604 667	3 628	6.0	382	0.6	6	—	16.3	64	1
1920	19	384	644 339	3 866	6.0	750	1.2	3	—	7.8	250	2
1895-1920	—	8 062	6 907 278	40 636	—	26 618	3.9	30	—	7.0	387	3

98.

## Papir- og kartongvarefabrikker.

(Gruppe X b 2).

## Fabriques d'articles en papier ou en carton.

År. Année.	Antall bedrif- ter. Nom- bre d'éta- blisse- ments.	Antall årsverk (à 300 arbeids- dager). Années de travail.	Arbeidsløn (beregnet efter I. F. L. § 11, kfr. §§ 6 og 7). Salaires gagnés.	Premieinntekt Mont. des primes		Belastning Charges		Godkj. ulykker Acc. recon. admissibles			Kostende Côt	
				total totales.	Tarif- sats. Taux du tarif.	total. totales.	i 0/00 av arb.- lønnen. 0/00 du mont. des sal.	ialt. en tout.	med døden tilfølge. ayant causé la mort.	pr. 1000 årsverk par 1000 ann. de trav.	pr. godkj. ulykke par acc. recon. admis- sible	pr. års- verk par ann. de trav.
1895-1908	—	1 730	Kr. 897 248	Kr. 3 846	0/00 4.3	Kr. 5 359	0/00 6.0	—	—	—	Kr. —	Kr. 3
1909-1915	—	3 686	2 236 878	10 412	4.7	18 783	8.4	74	—	20.1	254	5
1916	27	598	456 923	2 743	6.0	773	1.7	19	1	31.8	41	1
1917	26	598	579 367	3 473	6.0	594	1.0	19	—	31.8	31	1
1918	28	549	624 850	3 748	6.0	5 050	8.1	24	—	43.7	210	9
1919	30	572	982 224	5 895	6.0	1 440	1.5	24	—	42.0	60	3
1920	29	620	1 036 724	6 220	6.0	12 056	11.6	21	—	33.9	574	19
<b>1895-1920</b>	<b>—</b>	<b>8 353</b>	<b>6 814 214</b>	<b>36 337</b>	<b>—</b>	<b>44 055</b>	<b>6.5</b>	<b>181</b>	<b>1</b>	<b>27.3</b>	<b>214</b>	<b>5</b>

99.

## Protokollfabrikker og linjeranstalter.

(Gruppe X b 3).

## Fabriques de registres et ateliers de réglage.

År. Année.	Antall bedrif- ter. Nom- bre d'éta- blisse- ments.	Antall årsverk (à 300 arbeids- dager). Années de travail.	Arbeidsløn (beregnet efter I. F. L. § 11, kfr. §§ 6 og 7). Salaires gagnés.	Premieinntekt Mont. des primes		Belastning Charges		Godkj. ulykker Acc. recon. admissibles			Kostende Côt	
				total totales.	Tarif- sats. Taux du tarif.	total. totales.	i 0/00 av arb.- lønnen. 0/00 du mont. des sal.	ialt. en tout.	med døden tilfølge. ayant causé la mort.	pr. 1000 årsverk par 1000 ann. de trav.	pr. godkj. ulykke par acc. recon. admis- sible	pr. års- verk par ann. de trav.
1895-1908	—	1 292	Kr. 641 824	Kr. 3 709	0/00 5.8	Kr. 1 270	0/00 2.0	—	—	—	Kr. —	Kr. 1
1909-1915	—	238	143 604	861	6.0	10	0.1	1	—	4.2	10	—
1916	1	29	22 593	136	6.0	—	—	—	—	—	—	—
1917	2	25	20 967	126	6.0	—	—	—	—	—	—	—
1918	2	25	25 930	155	6.0	—	—	—	—	—	—	—
1919	3	27	42 675	256	6.0	5 567	130.5	1	—	37.0	5567	206
1920	2	30	44 640	268	6.0	151	3.4	—	—	—	—	5
<b>1895-1920</b>	<b>—</b>	<b>1 666</b>	<b>942 233</b>	<b>5 511</b>	<b>—</b>	<b>6 998</b>	<b>7.4</b>	<b>2</b>	<b>—</b>	<b>5.3</b>	<b>2864</b>	<b>4</b>

## 100.

## Bokbinderi i forbindelse med boktrykkeri, protokollfabrik, linjeranstalt, papir- og kartongvarefabrik eller lign.

(Gruppe X b 4).

*Ateliers de reliure combinées avec imprimeries, fabriques de registres, ateliers de réglage, fabriques de papier et de carton etc.*

År. Année.	Antall bedrifter. Nombre d'établissements.	Antall årsverk (à 300 arbejdsdager). Années de travail.	Arbejdsløn (beregnet efter I. F. L. § 11, kfr. §§ 6 og 7). Salaires gagnés.	Premieinntekt Mont. des primes		Belastning Charges		Godkj. ulykker Acc. recon. admissibles			Kostende Côt	
				total. totales.	Tarif-sats. Taux du tarif.	total. totales.	i $\frac{0}{100}$ av arb.-lønnen. $\frac{0}{100}$ du mont. des sal.	ialt. en tout.	med døden tilfølge. ayant causé la mort.	pr. 1000 årsverk par 1000 ann. de trav.	pr. godkj. ulykke par acc. recon. admissible	pr. årsverk par ann. de trav.
1895-1908	—	7 954	Kr. 5 646 659	Kr. 28 744	$\frac{0}{100}$ 5.1	Kr. 11 509	$\frac{0}{100}$ 2.0	—	—	—	Kr. —	Kr. 1
1909-1915	—	9 013	7 314 204	31 422	4.3	8 793	1.2	110	—	12.2	80	1
1916	45	1 555	1 306 376	5 227	4.0	8 665	6.6	30	1	19.3	289	6
1917	49	1 678	1 564 994	6 260	4.0	774	0.5	28	—	16.7	28	—
1918	51	1 651	1 870 521	7 480	4.0	4 931	2.6	40	—	24.2	123	3
1919	56	1 697	2 957 743	11 841	4.0	16 987	5.7	31	1	18.3	548	10
1920	61	1 948	3 236 023	12 943	4.0	3 560	1.1	25	—	12.8	142	2
<b>1895-1920</b>	<b>—</b>	<b>25 496</b>	<b>23 896 525</b>	<b>103 917</b>	<b>—</b>	<b>55 219</b>	<b>2.3</b>	<b>264</b>	<b>2</b>	<b>15.0</b>	<b>166</b>	<b>2</b>

## 101.

## Lærfabriker, beredning av skind samt garverier, med eller uten barkemølle og lærfarveri.

(Gruppe X c 1).

*Tanneries, corroyage de fourrures et de peaux, avec ou sans moulins à tan et broyeur d'écorces.*

År. Année.	Antall bedrifter. Nombre d'établissements.	Antall årsverk (à 300 arbejdsdager). Années de travail.	Arbejdsløn (beregnet efter I. F. L. § 11, kfr. §§ 6 og 7). Salaires gagnés.	Premieinntekt Mont. des primes		Belastning Charges		Godkj. ulykker Acc. recon. admissibles			Kostende Côt	
				total. totales.	Tarif-sats. Taux du tarif.	total. totales.	i $\frac{0}{100}$ av arb.-lønnen. $\frac{0}{100}$ du mont. des sal.	ialt. en tout.	med døden tilfølge. ayant causé la mort.	pr. 1000 årsverk par 1000 ann. de trav.	pr. godkj. ulykke par acc. recon. admissible	pr. årsverk par ann. de trav.
1895-1908	—	6 436	Kr. 5 385 978	Kr. 41 233	$\frac{0}{100}$ 7.7	Kr. 32 837	$\frac{0}{100}$ 6.1	—	—	—	Kr. —	Kr. 5
1909-1915	—	4 052	4 205 036	33 644	8.0	9 286	2.2	106	1	26.2	88	2
1916	80	668	735 082	5 882	8.0	9 077	12.3	25	—	37.4	363	14
1917	83	713	777 818	6 225	8.0	13 424	17.3	30	—	42.1	447	19
1918	87	815	1 066 259	8 521	8.0	5 171	4.8	25	—	30.7	207	6
1919	97	812	1 537 354	12 298	8.0	3 334	2.2	19	—	23.4	175	4
1920	97	826	1 392 827	8 354	6.0	11 362	8.2	16	—	19.4	710	14
<b>1895-1920</b>	<b>—</b>	<b>14 322</b>	<b>15 100 353</b>	<b>116 157</b>	<b>—</b>	<b>84 491</b>	<b>5.6</b>	<b>221</b>	<b>1</b>	<b>28.0</b>	<b>234</b>	<b>6</b>

## 102.

## \* Fabrikasjon av reiseeffekter (med snekkeri).

(Gruppe X d 1).

*Fabrication d'articles de voyage (avec menuiserie).*

År. <i>Année.</i>	Antall bedrifter. <i>Nom- bre d'éta- blisse- ments.</i>	Antall årsverk (à 300 arbeids- dager). <i>Années de travail.</i>	Arbeidsløn (beregnet etter I. F. L. § 11, kfr. §§ 6 og 7). <i>Salaires gagnés.</i>	Premieinntekt <i>Mont. des primes</i>		Belastning <i>Charges</i>		Godkj. ulykker <i>Acc. recon. admissibles</i>			Kostende <i>Côut</i>	
				total. <i>totales.</i>	Tarif- sats. <i>Taux du tarif.</i>	total. <i>totales.</i>	i ‰ av arb.- lønnen. ‰ du mont. des sal.	ialt. <i>en tout.</i>	med døden tilfølge. ayant causé la mort.	pr. 1000 årsverk par 1000 ann. de trav.	pr. godkj. ulykke par acc. recon. admis- sible	pr. års- verk par ann. de trav.
1909-1915	—	713	Kr. 597 676	Kr. 3 905	‰ 6.5	Kr. 1 457	‰ 2.4	10	—	14.0	Kr. 146	Kr. 2
1916	3	140	128 465	1 028	8.0	51	0.4	3	—	21.4	17	—
1917	2	138	140 677	1 126	8.0	2 419	17.2	3	—	21.7	806	18
1918	2	119	144 079	1 153	8.0	148	1.0	5	—	42.0	30	1
1919	2	124	217 815	1 742	8.0	360	1.7	5	—	40.3	72	3
1920	2	135	224 118	1 793	8.0	456	2.0	4	—	29.6	114	3
<b>1909-1920</b>	<b>—</b>	<b>1 369</b>	<b>1 452 830</b>	<b>10 747</b>	<b>—</b>	<b>4 891</b>	<b>3.4</b>	<b>30</b>	<b>—</b>	<b>21.9</b>	<b>163</b>	<b>4</b>

## 103.

## Fabrikasjon av reiseeffekter (uten snekkeri), salmakerverksteder, møbelstopping, svøpefabrikker etc.

(Gruppe X d 2).

*Fabrication d'articles de voyage (sans menuiserie), ateliers de sellerie, garnitures de meubles, fabriques de fouets, etc.*

År. <i>Année.</i>	Antall bedrifter. <i>Nom- bre d'éta- blisse- ments.</i>	Antall årsverk (à 300 arbeids- dager). <i>Années de travail.</i>	Arbeidsløn (beregnet etter I. F. L. § 11, kfr. §§ 6 og 7). <i>Salaires gagnés.</i>	Premieinntekt <i>Mont. des primes</i>		Belastning <i>Charges</i>		Godkj. ulykker <i>Acc. recon. admissibles</i>			Kostende <i>Côut</i>	
				total. <i>totales.</i>	Tarif- sats. <i>Taux du tarif.</i>	total. <i>totales.</i>	i ‰ av arb.- lønnen. ‰ du mont. des sal.	ialt. <i>en tout.</i>	med døden tilfølge. ayant causé la mort.	pr. 1000 årsverk par 1000 ann. de trav.	pr. godkj. ulykke par acc. recon. admis- sible	pr. års- verk par ann. de trav.
1901-1908	—	566	Kr. 410 458	Kr. 1 642	‰ 4.4	Kr. 536	‰ 1.3	—	—	—	Kr. —	Kr. 1
1909-1915	—	824	668 279	2 676	4.0	180	0.3	3	—	3.6	60	—
1916	17	207	193 687	775	4.0	101	0.5	4	—	19.3	25	—
1917	18	320	284 702	1 140	4.0	139	0.5	4	—	12.5	35	—
1918	20	264	322 226	1 290	4.0	2 353	7.3	5	—	18.9	471	9
1919	22	290	532 869	2 129	4.0	—	—	—	—	—	—	—
1920	24	269	449 945	1 800	4.0	112	0.2	1	—	3.7	112	—
<b>1901-1920</b>	<b>—</b>	<b>2 740</b>	<b>2 862 166</b>	<b>11 452</b>	<b>—</b>	<b>3 421</b>	<b>1.2</b>	<b>17</b>	<b>—</b>	<b>7.8</b>	<b>170</b>	<b>1</b>



## 104.

## Remfabrikker.

(Gruppe X d 3).

## Fabriques de courroies de transmission.

År. Année.	Antall bedrifter. Nombre d'établissements.	Antall årsverk (à 300 arbejdsdager). Années de travail.	Arbejdsløn (beregnet efter I. F. L. § 11, kfr. §§ 6 og 7). Salaires gagnés.	Premieinntekt Mont. des primes		Belastning Charges		Godkj. ulykker Acc. recon. admissibles			Kostende Côté	
				total. totales.	Tarifsats. Taux du tarif.	total. totales.	i ‰ av arb.-lønnen. ‰ du mont. des sal.	ialt. en tout.	med døden tilfølge ayant causé la mort.	pr. 1000 årsverk par 1000 ann. de trav.	pr. godkj. ulykke par acc. recon. admissible	pr. årsverk par ann. de trav.
1895-1908	—	556	Kr. 494 063	Kr. 3 660	‰ 7.4	Kr. 7 937	‰ 16.1	—	—	—	—	Kr. 14
1909-1915	—	728	725 929	5 807	8.0	5 026	6.9	19	1	26.1	265	7
1916	2	134	144 078	1 153	8.0	7 867	54.6	13	1	97.0	605	59
1917	2	126	134 830	1 078	8.0	612	4.5	4	—	31.7	153	5
1918	2	117	146 910	1 176	8.0	352	2.4	3	—	25.6	117	3
1919	2	109	205 814	1 646	8.0	30	0.1	1	—	9.2	30	—
1920	2	124	209 073	2 509	12.0	1 105	5.3	4	—	32.3	276	9
<b>1895-1920</b>	<b>—</b>	<b>1 894</b>	<b>2 060 697</b>	<b>17 029</b>	<b>—</b>	<b>22 929</b>	<b>11.1</b>	<b>44</b>	<b>2</b>	<b>32.9</b>	<b>341</b>	<b>12</b>

## 105.

## Gummi- og guttaperkavarefabrikker.

(Gruppe X e 1).

## Fabriques de produits en caoutchouc.

År. Année.	Antall bedrifter. Nombre d'établissements.	Antall årsverk (à 300 arbejdsdager). Années de travail.	Arbejdsløn (beregnet efter I. F. L. § 11, kfr. §§ 6 og 7). Salaires gagnés.	Premieinntekt Mont. des primes		Belastning Charges		Godkj. ulykker Acc. recon. admissibles			Kostende Côté	
				total. totales.	Tarifsats. Taux du tarif.	total. totales.	i ‰ av arb.-lønnen. ‰ du mont. des sal.	ialt. en tout.	med døden tilfølge ayant causé la mort.	pr. 1000 årsverk par 1000 ann. de trav.	pr. godkj. ulykke par acc. recon. admissible	pr. årsverk par ann. de trav.
1895-1908	—	1 579	Kr. 1 072 018	Kr. 7 804	‰ 7.3	Kr. 4 058	‰ 3.8	—	—	—	—	Kr. 3
1909-1915	—	961	865 550	6 608	7.6	149	0.2	3	—	3.1	50	—
1916	5	160	173 676	1 042	6.0	107	0.6	3	—	18.8	36	1
1917	6	126	134 859	809	6.0	54	0.4	1	—	7.9	54	—
1918	8	116	138 752	832	6.0	54	0.4	2	—	17.2	27	—
1919	8	122	211 739	1 270	6.0	632	3.0	5	—	41.0	126	5
1920	10	90	151 620	911	6.0	420	2.8	4	—	44.4	105	5
<b>1895-1920</b>	<b>—</b>	<b>3 154</b>	<b>2 748 214</b>	<b>19 276</b>	<b>—</b>	<b>5 474</b>	<b>2.0</b>	<b>18</b>	<b>—</b>	<b>11.4</b>	<b>79</b>	<b>2</b>

**Gruppe X.**  
**Papir, lær, gummi.**  
**Papier, cuir et caoutchouc.**

År. <i>Année.</i>	Antall bedrifter. <i>Nom- bre d'éta- blisse- ments.</i>	Antall årsverk (à 300 arbejdsdager). <i>Années de travail</i>	Arbeidsløn (beregnet efter I. F. L. § 11, kfr. §§ 6 og 7). <i>Salaires gagnés.</i>	Premieinntekt <i>Mont. des primes</i>		Belastning <i>Charges</i>		Godkj. ulykker <i>Acc. recon. admissibles</i>			Kostende <i>Côut</i>	
				total. <i>totales.</i>	Tarif-sats. <i>Taux du tarif.</i>	total. <i>totales.</i>	i ‰ av arb.-lønnen. <i>‰ du mont. des sal.</i>	ialt. <i>en tout.</i>	med døden tilfølg. <i>ayant causé la mort.</i>	pr. 1000 årsverk <i>par 1000 ann. de trav.</i>	pr. godkj. ulykke <i>par acc. recon. admissible</i>	pr. årsverk <i>par ann. de trav.</i>
1895-1919	—	307 386	Kr. 307971555	Kr. 4149519	‰ 13.5	Kr. 3991 606	‰ 13.0	7 660	100	43.7	328	13
1920	395	19 973	33505298	413039	12.3	387 918	11.6	856	9	42.9	453	19
<b>1895-1920</b>	<b>—</b>	<b>327 359</b>	<b>341476853</b>	<b>4562558</b>	<b>13.4</b>	<b>4379 524</b>	<b>12.8</b>	<b>8 516</b>	<b>109</b>	<b>43.6</b>	<b>341</b>	<b>15</b>

## 106.

Sagbruk eller snekkerier, små, event. i forbindelse med møllebruk, benmølle, barkemølle, tøistampe, frørenseri eller lign. Vedkapning, vedhugning.

(Gruppe XI a 1 a).

*Scieries ou menuiseries, petites, évent. comb. avec minoteries, pulvérisation d'os, moulins à tan, foulonneries, nettoyage de graines etc. Débitage de bois.*

År. <i>Année.</i>	Antall bedrifter. <i>Nom- bre d'éta- blisse- ments.</i>	Antall årsverk (à 300 arbejdsdager). <i>Années de travail</i>	Arbeidsløn (beregnet efter I. F. L. § 11, kfr. §§ 6 og 7). <i>Salaires gagnés.</i>	Premieinntekt <i>Mont. des primes</i>		Belastning <i>Charges</i>		Godkj. ulykker <i>Acc. recon. admissibles</i>			Kostende <i>Côut</i>	
				total. <i>totales.</i>	Tarif-sats. <i>Taux du tarif.</i>	total. <i>totales.</i>	i ‰ av arb.-lønnen. <i>‰ du mont. des sal.</i>	ialt. <i>en tout.</i>	med døden tilfølg. <i>ayant causé la mort.</i>	pr. 1000 årsverk <i>par 1000 ann. de trav.</i>	pr. godkj. ulykke <i>par acc. recon. admissible</i>	pr. årsverk <i>par ann. de trav.</i>
1895-1908	—	1 494	Kr. 1 013 008	Kr. 19 953	‰ 19.7	Kr. 61 335	‰ 60.5	—	—	—	—	41
1909-1915	—	1 142	972 459	27 908	28.7	74 245	76.3	72	—	63.0	1031	65
1916	180	219	235 931	9 431	40.0	25 829	109.5	32	1	146.1	807	118
1917	177	213	239 237	9 570	40.0	11 204	46.8	30	—	140.8	373	53
1918	167	218	274 807	11 001	40.0	18 475	67.2	48	—	220.2	385	85
1919	159	196	341 752	13 606	40.0	14 081	41.2	34	—	173.5	414	72
1920	111	98	163 321	8 167	50.0	30 136	184.5	15	—	153.1	2009	308
<b>1895-1920</b>	<b>—</b>	<b>3 580</b>	<b>3 240 515</b>	<b>99 636</b>	<b>—</b>	<b>235 305</b>	<b>72.6</b>	<b>231</b>	<b>1</b>	<b>110.7</b>	<b>753</b>	<b>83</b>

## 107.

Tømmercirkelsager, stavskjærerier, kassebordfabrikasjon inkl. tomtearbeide.

(Gruppe XI a 1 b).

*Scieries (scies circulaires), scies à merrains, fabriques de planchettes, travail des chantiers compris.*

År. Année.	Antall bedrifter. Nombre d'établissements	Antall årsverk (à 300 arbeidsdager). Années de travail.	Arbeidsløn (beregnet efter I. F. L. § 11, kfr. §§ 6 og 7). Salaires gagnés.	Premieinntekt Mont. des primes		Belastning Charges		Godkj. ulykker Acc. recon. admissibles			Kostende Côt	
				total. totales.	Tarif-sats. Taux du tarif.	total. totales.	i ‰ av arb.-lønnen. ‰ du mont. des sal.	ialt. en tout.	med døden tilfølge. ayant causé la mort.	pr. 1000 årsverk par 1000 ann. de trav.	pr. godkj. ulykke par acc. recon. admissible	pr. årsverk par ann. de trav.
1895-1908	—	13 368	Kr. 10 890 059	Kr. 307 641	28.2	Kr. 521 010	47.8	—	—	—	—	39
1909-1915	—	7 696	7 633 770	277 732	36.4	318 038	41.7	547	8	71.1	581	41
1916	1190	1 615	1 742 476	78 401	45.0	59 769	34.3	170	3	105.3	352	37
1917	1227	1 626	1 788 022	80 452	45.0	83 261	46.6	182	3	111.9	457	51
1918	1071	1 524	1 877 548	84 448	45.0	68 348	36.4	134	1	87.9	510	45
1919	1172	1 430	2 679 471	120 553	45.0	135 109	50.4	180	2	125.9	751	94
1920	1201	1 349	2 272 089	102 276	—	177 588	78.2	138	1	102.3	1287	132
<b>1895-1920</b>	<b>—</b>	<b>28 608</b>	<b>28 883 435</b>	<b>1051503</b>	<b>—</b>	<b>1363123</b>	<b>47.2</b>	<b>1351</b>	<b>18</b>	<b>88.6</b>	<b>623</b>	<b>55</b>

## 108.

Tømmercirkelsagbruk i forbindelse med høvleri (ikke bare flishøvl), med eller uten skur av stav eller kassebord, inkl. tomtearbeide.

(Gruppe XI a 2).

*Scieries (scies circulaires) avec raboterie (non seulement rabotage de bardeaux), avec ou sans sciage de planchettes, travail des chantiers compris.*

År. Année.	Antall bedrifter. Nombre d'établissements	Antall årsverk (à 300 arbeidsdager). Années de travail.	Arbeidsløn (beregnet efter I. F. L. § 11, kfr. §§ 6 og 7). Salaires gagnés.	Premieinntekt Mont. des primes		Belastning Charges		Godkj. ulykker Acc. recon. admissibles			Kostende Côt	
				total. totales.	Tarif-sats. Taux du tarif.	total. totales.	i ‰ av arb.-lønnen. ‰ du mont. des sal.	ialt. en tout.	med døden tilfølge. ayant causé la mort.	pr. 1000 årsverk par 1000 ann. de trav.	pr. godkj. ulykke par acc. recon. admissible	pr. årsverk par ann. de trav.
1895-1908	—	4 703	Kr. 3 645 080	Kr. 88 717	24.3	Kr. 96 764	26.5	—	—	—	—	21
1909-1915	—	6 987	6 685 556	161 950	24.2	159 188	23.8	337	6	48.2	472	23
1916	159	1 092	1 201 413	33 601	28.0	27 391	22.8	73	1	66.8	375	25
1917	157	1 326	1 440 801	40 351	28.0	47 505	33.0	88	—	66.4	540	36
1918	166	1 160	1 489 925	41 721	28.0	52 580	35.3	84	2	72.4	626	45
1919	178	1 195	2 253 976	63 155	28.0	76 649	34.0	96	1	80.3	798	64
1920	196	1 353	2 273 269	63 654	28.0	55 454	24.4	82	3	60.6	676	41
<b>1895-1920</b>	<b>—</b>	<b>17 816</b>	<b>18 990 020</b>	<b>493 149</b>	<b>—</b>	<b>515 531</b>	<b>27.1</b>	<b>760</b>	<b>13</b>	<b>58.0</b>	<b>551</b>	<b>32</b>

## 109.

Tømmercirkelsagbruk inkl. tomtarbeide, i forbindelse med høvleri og snekkeri samt eventuelt byggearbeide.

(Gruppe XI a 3).

*Scieries (scies circulaires), travail de chantiers compris, avec menuiserie et raboterie et évent. construction de maisons.*

År <i>Année.</i>	Antall bedrifter. <i>Nom- bre d'éta- blisse- ments.</i>	Antall årsverk (à 300 arbeids- dager). <i>Années de travail.</i>	Arbeidsløn (beregnet etter I. F. L. § 11, kfr. §§ 6 og 7). <i>Salaires gagnés.</i>		Premieinntekt <i>Mont des primes.</i>		Belastning <i>Charges</i>		Godkj. ulykker <i>Acc. recon- admissibles</i>			Kostende <i>Côut</i>	
			Kr.	°/oo	total.	Tarif- sats. <i>Taux du tarif.</i>	total.	i °/oo av arb- lønnen. °/oo du mont. des sal.	ialt. <i>en tout.</i>	med døden tilfølge. <i>ayant causé la mort.</i>	pr. 1000 årsverk <i>par 1000 ann. de trav.</i>	pr. godkj. ulykke <i>par acc. recon. admis- sible</i>	pr. års- verk <i>par aun. de trav.</i>
1909-1915	—	1 401	1 409 655	39 445	28.0	56 377	40.9	56	1	40.0	1007	40	
1916	23	327	363 225	10 168	28.0	21 539	59.3	28	2	85.6	769	66	
1917	26	352	383 256	10 728	28.0	5 853	15.3	24	—	68.2	244	17	
1918	26	688	868 552	24 318	28.0	29 008	33.4	51	—	74.1	569	42	
1919	26	656	1 237 850	34 662	28.0	17 918	14.5	44	—	67.1	407	27	
1920	29	587	985 555	27 595	28.0	20 186	20.5	32	—	54.5	631	34	
<b>1909-1920</b>	<b>—</b>	<b>4 011</b>	<b>5 248 093</b>	<b>146 916</b>	<b>—</b>	<b>150 881</b>	<b>28.7</b>	<b>235</b>	<b>3</b>	<b>58.6</b>	<b>642</b>	<b>38</b>	

## 110.

Opgangssagbruk, små, inkl. tomtarbeide, med eller uten skur av stav eller kassebord og med eller uten høvleri.

(Gruppe XI a 4).

*Petites scies à cadres, y compris le travail des chantiers. avec ou sans scies à merrains, avec ou sans raboterie.*

År. <i>Année.</i>	Antall bedrifter. <i>Nom- bre d'éta- blisse- ments.</i>	Antall årsverk (à 300 arbeids- dager). <i>Années de travail.</i>	Arbeidsløn (beregnet etter I. F. L. § 11, kfr. §§ 6 og 7). <i>Salaires gagnés.</i>		Premieinntekt <i>Mont des primes.</i>		Belastning <i>Charges</i>		Godkj. ulykker <i>Acc. recon- admissibles</i>			Kostende <i>Côut</i>	
			Kr.	°/oo	total.	Tarif- sats. <i>Taux du tarif.</i>	total.	i °/oo av arb- lønnen. °/oo du mont. des sal.	ialt. <i>en tout.</i>	med døden tilfølge. <i>ayant causé la mort.</i>	pr. 1000 årsverk <i>par 1000 ann. de trav.</i>	pr. godkj. ulykke <i>par acc. recon. admis- sible</i>	pr. års- verk <i>par aun. de trav.</i>
1895-1908	—	1 878	1 439 877	41 131	28.6	98 927	68.7	—	—	—	—	53	
1909-1915	—	1 192	1 096 873	34 812	31.7	49 331	45.0	69	1	57.9	715	41	
1916	79	154	166 638	6 666	40.0	7 747	46.5	11	2	71.4	704	50	
1917	75	124	139 246	5 571	40.0	14 003	100.6	13	1	104.8	1077	113	
1918	72	99	122 108	4 888	40.0	8 790	72.0	6	—	60.6	1465	89	
1919	68	106	199 191	7 962	40.0	6 862	34.4	10	—	94.3	686	65	
1920	67	99	165 724	7 370	45.0	5 993	36.2	8	—	80.8	749	61	
<b>1895-1920</b>	<b>—</b>	<b>3 652</b>	<b>3 329 657</b>	<b>108 400</b>	<b>—</b>	<b>191 653</b>	<b>57.6</b>	<b>117</b>	<b>4</b>	<b>66.0</b>	<b>793</b>	<b>52</b>	

## 111.

Opgangssagbruk, store, inkl. tomtearb., med eller uten skur av stav eller kassebord og med eller uten høvleri.

(Gruppe XI a 5).

*Grandes scies à cadres, y compris le travail des chantiers, avec ou sans scies à merrains, avec ou sans raboterie.*

År. <i>Année.</i>	Antall bedrifter. <i>Nombre d'établissements.</i>	Antall årsverk (à 300 arbeidsdager). <i>Années de travail.</i>	Arbeidsløn (beregnet efter I. F. L. § 11, kfr. §§ 6 og 7). <i>Salaires gagnés.</i>		Premieinntekt <i>Mont. des primes</i>		Belastning <i>Charges</i>		Godkj. ulykker <i>Acc. recon. admissibles</i>			Kostende <i>Côut</i>	
			total. <i>totales.</i>	Tarif-sats. <i>Taux du tarif.</i>	total. <i>totales.</i>	i ‰ av arb.-lønnen. <i>‰ du mont. des sal.</i>	ialt. <i>en tout.</i>	med døden tilfølge. <i>ayant causé la mort.</i>	pr. 1000 årsverk <i>par 1000 ann. de trav.</i>	pr. godkj. ulykke <i>par acc. recon. admissible</i>	pr. årsverk <i>par ann. de trav.</i>		
1895-1908	—	90 857	Kr. 81 143 934	1427123	17.6	Kr. 1069119	13.2	—	—	—	—	—	12
1909-1915	—	42 040	Kr. 43 311 779	615 260	14.2	Kr. 635 882	14.7	1820	32	43.3	349	15	
1916	106	5 927	Kr. 6 584 673	92 209	14.0	Kr. 91 992	14.0	488	5	82.3	189	16	
1917	110	5 950	Kr. 6 366 244	89 130	14.0	Kr. 73 168	11.5	434	2	72.9	169	12	
1918	105	5 621	Kr. 7 113 438	99 589	14.0	Kr. 119 018	16.7	385	—	68.5	309	21	
1919	104	5 010	Kr. 9 444 051	132 212	14.0	Kr. 198 445	21.0	418	1	83.4	475	40	
1920	102	5 416	Kr. 9 103 251	127 447	14.0	Kr. 183 968	20.2	296	3	54.7	622	34	
<b>1895-1920</b>	<b>—</b>	<b>160 821</b>	<b>Kr. 163067370</b>	<b>2582970</b>	<b>—</b>	<b>Kr. 2371592</b>	<b>14.5</b>	<b>3841</b>	<b>43</b>	<b>54.9</b>	<b>339</b>	<b>15</b>	

## 112.

Opgangssagbruk inkl. tomtearbeide i forbindelse med høvleri og snekkeri samt event. byggearbeide.

(Gruppe XI a 7).

*Scies à cadres avec raboterie et menuiserie, y compris le travail des chantiers, évent. construction de maisons.*

År. <i>Année.</i>	Antall bedrifter. <i>Nombre d'établissements.</i>	Antall årsverk (à 300 arbeidsdager). <i>Années de travail.</i>	Arbeidsløn (beregnet efter I. F. L. § 11, kfr. §§ 6 og 7). <i>Salaires gagnés.</i>		Premieinntekt <i>Mont. des primes</i>		Belastning <i>Charges</i>		Godkj. ulykker <i>Acc. recon. admissibles</i>			Kostende <i>Côut</i>	
			total. <i>totales.</i>	Tarif-sats. <i>Taux du tarif.</i>	total. <i>totales.</i>	i ‰ av arb.-lønnen. <i>‰ du mont. des sal.</i>	ialt. <i>en tout.</i>	med døden tilfølge. <i>ayant causé la mort.</i>	pr. 1000 årsverk <i>par 1000 ann. de trav.</i>	pr. godkj. ulykke <i>par acc. recon. admissible</i>	pr. årsverk <i>par ann. de trav.</i>		
1895-1908	—	5 499	Kr. 4 423 131	87 415	19.8	Kr. 72 849	16.5	—	—	—	—	—	13
1909-1915	—	5 333	Kr. 5 432 719	102 281	18.8	Kr. 105 762	19.5	291	4	54.6	363	20	
1916	14	685	Kr. 771 815	15 438	20.0	Kr. 29 059	37.7	46	—	67.2	632	42	
1917	14	708	Kr. 779 336	15 588	20.0	Kr. 17 097	21.9	43	—	60.7	398	24	
1918	14	702	Kr. 887 704	17 753	20.0	Kr. 40 903	46.1	54	2	76.9	757	58	
1919	14	649	Kr. 1 222 891	24 460	20.0	Kr. 25 296	20.7	52	—	80.1	486	39	
1920	15	781	Kr. 1 304 277	26 086	20.0	Kr. 39 313	30.1	29	1	37.1	1356	50	
<b>1895-1920</b>	<b>—</b>	<b>14 357</b>	<b>Kr. 14 821 873</b>	<b>289 021</b>	<b>—</b>	<b>Kr. 330 279</b>	<b>22.3</b>	<b>515</b>	<b>7</b>	<b>58.1</b>	<b>500</b>	<b>23</b>	

## 113.

## Høvlerier med eller uten tomtearbeide.

(Gruppe XI a 8).

## Raboteries, avec ou sans travail de chantiers.

År. <i>Année.</i>	Antall bedrifter. <i>Nom- bre d'éta- blisse- ments.</i>	Antall årsverk (à 300 arbeidsdager). <i>Années de travail.</i>	Arbeidsløn (beregnet etter I. F. L. § 11, kfr. §§ 6 og 7). <i>Salaires gagnés.</i>	Premieinntekt <i>Mont. des primes</i>		Belastning <i>Charges</i>		Godkj. ulykker <i>Acc. recon. admissibles</i>			Kostende <i>Côut</i>	
				total. <i>totales.</i>	Tarif- sats. <i>Taux du tarif.</i>	total. <i>totales.</i>	i $\frac{0}{100}$ av arb- lønnen. $\frac{0}{100}$ du mont. des sal.	ialt. <i>en tout.</i>	med døden tilfølge. <i>ayant causé la mort.</i>	pr. 1000 årsverk par 1000 ann. de trav.	pr. godkj. ulykke par acc. recon. admis- sible	pr. års- verk par ann. de trav.
1895-1908	—	14 203	Kr. 12 496 570	Kr. 183 518	$\frac{0}{100}$ 14.7	Kr. 173 177	$\frac{0}{100}$ 13.9	—	—	—	Kr. —	Kr. 12
1909-1915	—	3 180	3 346 007	44 525	13.3	55 715	16.7	142	4	44.7	392	18
1916	20	338	378 671	5 301	14.0	1 409	3.7	29	—	85.8	49	4
1917	16	272	293 294	4 107	14.0	530	1.8	8	—	29.4	66	2
1918	17	270	343 721	4 811	14.0	643	1.9	11	—	40.7	58	2
1919	16	269	509 840	7 138	14.0	9 175	18.0	14	—	52.0	655	34
1920	16	240	404 064	5 656	14.0	12 633	31.3	11	—	45.8	1148	53
<b>1895-1920</b>	<b>—</b>	<b>18 772</b>	<b>17 772 167</b>	<b>255 056</b>	<b>—</b>	<b>253 282</b>	<b>14.3</b>	<b>215</b>	<b>4</b>	<b>47.1</b>	<b>373</b>	<b>13</b>

## 114.

## Høvleri med eller uten tomtearbeide, i forbindelse med snekkeri samt event. byggearbeide.

(Gruppe XI a 9).

## Raboteries avec ou sans travail des chantiers, combinées avec menuiserie et évent. construction de maisons.

År. <i>Année.</i>	Antall bedrifter. <i>Nom- bre d'éta- blisse- ments.</i>	Antall årsverk (à 300 arbeidsdager). <i>Années de travail.</i>	Arbeidsløn (beregnet etter I. F. L. § 11, kfr. §§ 6 og 7). <i>Salaires gagnés.</i>	Premieinntekt <i>Mont. des primes</i>		Belastning <i>Charges</i>		Godkj. ulykker <i>Acc. recon. admissibles</i>			Kostende <i>Côut</i>	
				total. <i>totales.</i>	Tarif- sats. <i>Taux du tarif.</i>	total. <i>totales.</i>	i $\frac{0}{100}$ av arb- lønnen. $\frac{0}{100}$ du mont. des sal.	ialt. <i>en tout.</i>	med døden tilfølge. <i>ayant causé la mort.</i>	pr. 1000 årsverk par 1000 ann. de trav.	pr. godkj. ulykke par acc. recon. admis- sible	pr. års- verk par ann. de trav.
1895-1908	—	4 327	Kr. 3 463 576	Kr. 55 912	$\frac{0}{100}$ 16.1	Kr. 134 460	$\frac{0}{100}$ 38.8	—	—	—	Kr. —	Kr. 31
1909-1915	—	552	608 098	11 652	19.2	13 765	22.6	31	—	56.2	444	25
1916	5	162	186 535	3 731	20.0	3 867	20.7	17	—	104.9	227	24
1917	5	173	203 102	4 062	20.0	1 429	7.0	19	—	109.8	75	8
1918	5	174	222 224	4 445	20.0	427	1.9	14	1	80.5	31	2
1919	5	169	321 742	6 435	20.0	7 077	22.0	21	—	124.3	337	42
1920	6	172	288 293	5 766	20.0	9 050	31.4	14	—	81.4	646	53
<b>1895-1920</b>	<b>—</b>	<b>5 729</b>	<b>5 293 570</b>	<b>92 003</b>	<b>—</b>	<b>170 075</b>	<b>32.1</b>	<b>116</b>	<b>1</b>	<b>82.7</b>	<b>307</b>	<b>30</b>

## 115.

Snekkerier (små), event. i forbindelse med byggearbeider og med eller uten møbelfabrikasjon.

(Gruppe XI a 10).

*Menuiseries (petites) évent. combinées avec la construction des maisons, avec ou sans fabrication de meubles.*

Ar. Année.	Antall bedrifter. Nombre d'établissements.	Antall årsverk (à 300 arbeidsdager). Années de travail.	Arbeidsløn (beregnet efter I. F. L. § 11, kfr. §§ 6 og 7). Salaires gagnés.	Premieinntekt Mont. des primes		Belastning Charges		Godkj. ulykker Acc. recon. admissibles			Kostende Côté	
				total. totales.	Tarif-sats. Taux du tarif.	total. totales.	i ‰ av arb-lønnen. ‰ du mont. des sal.	ialt. en tout.	med døden tilfølge. ayant causé la mort.	pr. 1000 årsverk par 1000 ann. de trav.	pr. godkj. ulykke par acc. recon. admissible	pr. årsverk par ann. de trav.
1895-1908	—	4 057	Kr. 3 227 871	Kr. 75 460	23.4	Kr. 159 078	49.3	—	—	—	—	Kr. 39
1909-1915	—	4 779	4 510 672	148 457	32.9	128 430	28.5	287	2	60.1	447	27
1916	276	709	685 449	27 401	40.0	17 562	25.6	68	—	95.9	258	25
1917	274	694	714 896	28 596	40.0	25 017	35.0	81	—	116.7	309	36
1918	273	705	870 165	34 816	40.0	35 401	40.7	74	—	105.0	478	50
1919	285	707	1 237 480	49 389	40.0	40 889	33.0	72	—	101.8	568	58
1920	293	722	1 179 293	47 170	40.0	30 895	26.2	54	—	74.8	572	43
<b>1895-1920</b>	<b>—</b>	<b>12 373</b>	<b>12 425 826</b>	<b>411 289</b>	<b>—</b>	<b>437 272</b>	<b>35.2</b>	<b>636</b>	<b>2</b>	<b>76.5</b>	<b>437</b>	<b>35</b>

## 116.

Snekkerier (store), event. i forbindelse med byggearbeider og med eller uten møbelfabrikasjon.

(Gruppe XI a 11).

*Menuiseries (grandes) évent. combinées avec la construction des maisons et avec ou sans fabrication de meubles.*

År. Année.	Antall bedrifter. Nombre d'établissements.	Antall årsverk (à 300 arbeidsdager). Années de travail.	Arbeidsløn (beregnet efter I. F. L. § 11, kfr. §§ 6 og 7). Salaires gagnés.	Premieinntekt Mont. des primes		Belastning Charges		Godkj. ulykker Acc. recon. admissibles			Kostende Côté	
				total. totales.	Tarif-sats. Taux du tarif.	total. totales.	i ‰ av arb-lønnen. ‰ du mont. des sal.	ialt. en tout.	med døden tilfølge. ayant causé la mort.	pr. 1000 årsverk par 1000 ann. de trav.	pr. godkj. ulykke par acc. recon. admissible	pr. årsverk par ann. de trav.
1895-1908	—	8 260	Kr. 7 382 268	Kr. 156 822	21.2	Kr. 244 370	33.1	—	—	—	—	Kr. 30
1909-1915	—	6 669	6 942 099	216 267	31.2	161 498	23.3	439	2	65.8	368	24
1916	105	1 683	1 814 597	58 065	32.0	35 337	19.5	129	—	76.6	274	21
1917	116	1 718	1 812 629	58 008	32.0	44 010	24.3	124	2	72.2	355	26
1918	135	1 793	2 270 275	72 647	32.0	68 968	30.4	136	1	75.9	507	38
1919	146	1 823	3 416 909	109 342	32.0	77 357	22.6	133	—	73.0	582	43
1920	147	1 807	3 016 681	96 539	32.0	120 130	39.8	95	1	52.6	1265	66
<b>i 95-1920</b>	<b>—</b>	<b>23 753</b>	<b>26 655 458</b>	<b>767 690</b>	<b>—</b>	<b>751 670</b>	<b>28.2</b>	<b>1056</b>	<b>6</b>	<b>68.2</b>	<b>480</b>	<b>32</b>

## 117.

## Møbelfabrikasjon.

(Gruppe XI a 12).

## Fabriques de meubles.

Ar. Année.	Antall bedrifter. Nombre d'établissements.	Antall årsverk (à 300 arbeidsdager). Années de travail.	Arbeidsløn (beregnet efter I. F. L. § 11, kfr. §§ 6 og 7). Salaires gagnés.	Premieinntekt Mont. des primes		Belastning Charges		Godkj. ulykker Acc. recon. admissibles			Kostende Côt	
				total. totales.	Tarif-sats. Taux du tarif.	total. totales.	i ‰ av arb.-lønnen. ‰ du mont. des sal.	ialt. en tout.	med døden tilfølge. ayant causé la mort.	pr. 1000 årsverk par 1000 ann. de trav.	pr. godkj. ulykke par acc. recon. admissible	pr. årsverk par ann. de trav.
1895-1908	—	2 913	Kr. 2 350 591	Kr. 41 736	‰ 17.8	Kr. 49 733	‰ 21.2	—	—	—	Kr. —	Kr. 17
1909-1915	—	3 356	3 166 891	63 039	20.0	50 111	15.8	111	—	33.1	451	15
1916	97	743	732 199	14 647	20.0	6 760	9.2	30	—	40.4	225	9
1917	108	863	891 612	17 830	20.0	12 394	13.9	35	—	40.6	354	14
1918	123	921	1 125 103	22 501	20.0	17 168	15.3	62	—	67.3	277	19
1919	145	1 049	1 855 238	37 126	20.0	17 429	9.4	54	—	51.5	323	17
1920	157	1 154	1 873 305	37 467	20.0	29 824	15.9	59	—	51.1	505	26
<b>1895-1920</b>	<b>—</b>	<b>10 999</b>	<b>11 994 939</b>	<b>234 346</b>	<b>—</b>	<b>183 419</b>	<b>15.3</b>	<b>351</b>	<b>—</b>	<b>43.4</b>	<b>381</b>	<b>17</b>

## 118.

## Dreierverksteder, treskjæreri, fabrikkasjon av stokke etc.)\*

(Gruppe XI a 14).

## Ateliers de tournage et de découpage de bois, fabriques de cannes etc.

År. Année.	Antall bedrifter. Nombre d'établissements.	Antall årsverk (à 300 arbeidsdager). Années de travail.	Arbeidsløn (beregnet efter I. F. L. § 11, kfr. §§ 6 og 7). Salaires gagnés.	Premieinntekt Mont. des primes		Belastning Charges		Godkj. ulykker Acc. recon. admissibles			Kostende Côt	
				total. totales.	Tarif-sats. Taux du tarif.	total. totales.	i ‰ av arb.-lønnen. ‰ du mont. des sal.	ialt. en tout.	med døden tilfølge. ayant causé la mort.	pr. 1000 årsverk par 1000 ann. de trav.	pr. godkj. ulykke par acc. recon. admissible	pr. årsverk par ann. de trav.
1895-1908	—	3 817	Kr. 2 804 733	Kr. 38 449	‰ 13.7	Kr. 81 566	‰ 29.1	—	—	—	Kr. —	Kr. 21
1909-1915	—	2 385	2 061 681	29 742	14.4	28 367	13.8	85	—	35.6	334	12
1916	38	169	163 563	3 273	20.0	5 343	32.7	8	—	47.3	668	32
1917	39	179	178 460	3 569	20.0	10 567	59.2	15	—	83.8	704	59
1918	43	159	186 076	3 722	20.0	1 805	9.7	6	—	37.7	301	11
1919	40	148	264 765	5 295	20.0	12 130	45.8	9	—	60.8	1 348	82
1920	38	151	246 382	4 927	20.0	3 831	15.5	13	—	86.1	295	25
<b>1895-1920</b>	<b>—</b>	<b>7 008</b>	<b>5 905 660</b>	<b>88 977</b>	<b>—</b>	<b>143 609</b>	<b>24.3</b>	<b>136</b>	<b>—</b>	<b>41.3</b>	<b>489</b>	<b>20</b>

\*) Blokkmakerverksteder er i henhold til premietarif 1920 overført hit med al sin erfaring.

Fabrication des poulies par application du tarif de primes de 1920 est compris au présent tableau avec toutes les expériences s'y rapportant.



119.

## Bødkerverksteder og tønnefabrikker ekskl. skur av stav.

(Gruppe XI a 15 a).

*Ateliers de tonnellerie et fabriques de tonneaux, scies à merrains non compris.*

År. <i>Année</i>	Antall bedrifter. <i>Nom- bre d'éta- blisse- ments.</i>	Antall årsverk (à 300 arbeidsdager). <i>Années de travail.</i>	Arbeidsløn (beregnet efter I, F. L. § 11, kfr. §§ 6 og 7). <i>Salaires gagnés.</i>	Premieinntekt <i>Mont. des primes</i>		Belastning <i>Charges</i>		Godkj. ulykker <i>Acc. recon. admissibles</i>			Kostende <i>Côut</i>	
				total. <i>totales.</i>	Tarif- sats- <i>Taux du tarif.</i>	total. <i>totales.</i>	i 0/0 av arb. lønnen. 0/100 du mont. des sal.	ialt. <i>en tout.</i>	med døden tilfølge. <i>ayant causé la mort.</i>	pr. 1000 årsverk <i>par 1000 ann. de trav.</i>	pr. godkj. ulykke <i>par acc. recon. admissible</i>	pr. årsverk <i>par ann. de trav.</i>
1895-1908	—	2 898	Kr. 2 350 569	Kr. 25 520	10.9	Kr. 42 504	18.1	—	—	—	—	Kr. 15
1909-1915	—	1 800	1 730 528	23 209	13.4	31 985	18.5	59	1	32.8	542	18
1916	108	934	1 004 887	16 079	16.0	27 577	27.4	85	—	91.0	324	30
1917	130	1 120	1 204 479	19 268	16.0	14 358	11.9	87	1	77.7	165	13
1918	124	808	1 059 948	16 968	16.0	32 018	30.2	63	1	78.0	508	40
1919	132	693	1 244 286	19 907	16.0	67 476	54.2	47	—	67.8	1 436	97
1920	80	262	441 845	7 074	16.0	10 752	24.3	16	—	61.1	672	41
<b>1895-1920</b>	<b>—</b>	<b>8 515</b>	<b>9 036 542</b>	<b>128 025</b>	<b>—</b>	<b>226 670</b>	<b>25.1</b>	<b>357</b>	<b>3</b>	<b>63.6</b>	<b>516</b>	<b>27</b>

120.

## Tønnefabrikker inkl. skur av stav.

(Gruppe XI a 15 b).

*Fabriques de tonneaux, scies à merrains y compris.*

År. <i>Année.</i>	Antall bedrifter. <i>Nom- bre d'éta- blisse- ments.</i>	Antall årsverk (à 300 arbeidsdager). <i>Années de travail.</i>	Arbeidsløn (beregnet efter I, F. L. § 11, kfr. §§ 6 og 7). <i>Salaires gagnés.</i>	Premieinntekt <i>Mont. des primes</i>		Belastning <i>Charges</i>		Godkj. ulykker <i>Acc. recon. admissibles</i>			Kostende <i>Côut</i>	
				total. <i>totales.</i>	Tarif- sats- <i>Taux du tarif.</i>	total. <i>totales.</i>	i 0/0 av arb. lønnen. 0/100 du mont. des sal.	ialt. <i>en tout.</i>	med døden tilfølge. <i>ayant causé la mort.</i>	pr. 1000 årsverk <i>par 1000 ann. de trav.</i>	pr. godkj. ulykke <i>par acc. recon. admissible</i>	pr. årsverk <i>par ann. de trav.</i>
1895-1908	—	981	Kr. 845 307	Kr. 18 331	21.7	Kr. 11 849	14.0	—	—	—	—	Kr. 12
1909-1915	—	609	622 330	16 673	26.8	8 918	14.3	19	—	31.2	469	15
1916	33	282	322 138	10 302	32.0	688	2.1	10	—	35.5	69	2
1917	43	345	399 167	12 772	32.0	19 275	48.3	22	—	63.8	876	56
1918	42	250	294 114	8 171	32.0	14 708	50.0	12	—	52.2	1 226	64
1919	44	172	302 728	9 688	32.0	816	2.7	8	—	46.5	102	5
1920	23	66	109 426	3 501	32.0	17 528	160.2	1	—	15.2	17 528	266
<b>1895-1920</b>	<b>—</b>	<b>2 685</b>	<b>2 895 210</b>	<b>79 438</b>	<b>—</b>	<b>73 782</b>	<b>25.5</b>	<b>72</b>	<b>—</b>	<b>42.3</b>	<b>860</b>	<b>27</b>

## 121.

Fabrikasjon av korte- og galanterivarer, klædesklemmer, etuier samt leketøi.

(Gruppe XI a 16).

*Fabrication de bibeloterie, d'objets de fantaisie, d'etuis et de jouets.*

År. Année.	Antall bedrifter. Nombre d'établissements.	Antall årsverk (à 300 arbeidsdager). Années de travail.	Arbeidsløn (beregnet etter I. F. L. § 11, kfr. §§ 6 og 7). Salaires gagnés.	Premieinntekt Mont. des primes		Belastning Charges		Godkj. ulykker Acc. recon. admissibles			Kostende Côt	
				total. totales.	Tarif-sats. Taux du tarif.	total. totales.	i ‰ av arb.-lønnen. ‰ du mont. des sal.	ialt. en tout.	med døden tilfølge. ayant causé la mort.	pr. 1000 årsverk par 1000 ann. de trav.	pr. godkj. ulykke par acc. recon. admissible	pr. årsverk par ann. de trav.
1897-1908	—	455	Kr. 315 077	Kr. 3 231	‰ 10.3	Kr. 886	‰ 2.8	—	—	—	—	Kr. 2
1909-1915	—	480	347 982	3 438	10.0	2 435	7.0	10	—	20.8	244	5
1916	16	82	71 624	717	10.0	171	2.4	8	—	97.6	21	2
1917	13	78	72 175	723	10.0	2 492	34.5	3	—	38.5	831	32
1918	12	63	74 292	742	10.0	23	0.3	2	—	31.7	12	—
1919	11	41	72 780	727	10.0	83	1.1	4	—	97.6	21	2
1920	12	38	64 106	641	10.0	134	2.1	—	—	—	—	4
<b>1897-1920</b>	<b>—</b>	<b>1 237</b>	<b>1 018 036</b>	<b>10 219</b>	<b>—</b>	<b>6 224</b>	<b>6.1</b>	<b>27</b>	<b>—</b>	<b>34.5</b>	<b>198</b>	<b>5</b>

## 122.

Kassefabrikker, inkl. skur av bord.

(Gruppe XI a 18 b).

*Fabriques de caisses d'emballage, scies à merrains y compris.*

År. Année.	Antall bedrifter. Nombre d'établissements.	Antall årsverk (à 300 arbeidsdager). Années de travail.	Arbeidsløn (beregnet etter I. F. L. § 11, kfr. §§ 6 og 7). Salaires gagnés.	Premieinntekt Mont. des primes		Belastning Charges		Godkj. ulykker Acc. recon. admissibles			Kostende Côt	
				total. totales.	Tarif-sats. Taux du tarif.	total. totales.	i ‰ av arb.-lønnen. ‰ du mont. des sal.	ialt. en tout.	med døden tilfølge. ayant causé la mort.	pr. 1000 årsverk par 1000 ann. de trav.	pr. godkj. ulykke par acc. recon. admissible	pr. årsverk par ann. de trav.
1895-1908	—	2 604	Kr. 2 062 635	Kr. 39 621	‰ 19.2	Kr. 94 128	‰ 45.6	—	—	—	—	Kr. 36
1909-1915	—	1 497	1 335 259	32 985	24.7	48 299	36.2	87	1	58.1	555	32
1916	36	447	476 055	15 236	32.0	6 316	13.3	36	—	80.5	175	14
1917	39	431	460 379	14 730	32.0	18 101	39.3	34	—	78.9	532	42
1918	38	386	482 566	15 442	32.0	8 711	18.1	24	—	62.2	363	23
1919	36	307	578 479	18 508	32.0	42 098	72.8	36	—	120.5	1138	137
1920	37	367	614 192	19 656	32.0	24 539	40.0	23	—	62.7	1067	67
<b>1895-1920</b>	<b>—</b>	<b>6 039</b>	<b>6 009 565</b>	<b>156 178</b>	<b>—</b>	<b>242 192</b>	<b>40.3</b>	<b>241</b>	<b>1</b>	<b>70.2</b>	<b>614</b>	<b>40</b>

123.

## Korkskjæring.

(Gruppe XI a 19).

## Découpage de liège.

År. Année.	Antall bedrifter. Nombre d'établissements.	Antall årsverk (à 300 arbejdsdager). Années de travail.	Arbejdsløn (beregnet efter I. F. L. § 11, kfr. §§ 6 og 7). Salaires gagnés.	Præmieinntekt Mont. des primes		Belastning Charges		Godkj. ulykker Acc. recon. admissibles			Kostende Cout	
				total. totales.	Tarif-sats. Taux du tarif.	total. totales.	i ‰ av arb-lønnen. ‰ du mont. des sal.	ialt. en tout.	med døden tilfølg. ayant causé la mort.	pr. 1000 årsverk par 1000 ann. de trav.	pr. godkj. ulykke par acc. recon. admissible	pr. årsverk par ann. de trav.
1895-1908	—	2 439	Kr. 1 824 275	Kr. 10 365	‰ 5.7	Kr. 2055	‰ 1.1	—	—	—	—	Kr. 1
1909-1915	—	1 155	1 013 724	5 782	5.7	3 350	3.3	32	—	27.7	105	3
1916	14	164	158 251	632	4.0	295	1.9	7	—	42.7	42	2
1917	13	158	155 553	622	4.0	680	4.4	16	—	101.3	43	4
1918	11	102	118 120	474	4.0	544	4.6	12	—	117.6	45	5
1919	12	137	233 542	933	4.0	517	2.2	11	—	80.3	47	4
1920	13	139	232 944	933	4.0	6 151	26.4	15	—	107.9	410	44
1895-1920	—	4 294	3 736 409	19 741	—	13 592	3.6	93	—	50.1	124	3

124.

## Ramme- og listefabrikker (ekskl. fremstilling av treemnet).

(Gruppe XI a 21).

## Fabriques de cadres et de baguettes dorées (rabotage non compris).

År. Année.	Antall bedrifter. Nombre d'établissements.	Antall årsverk (à 300 arbejdsdager). Années de travail.	Arbejdsløn (beregnet efter I. F. L. § 11, kfr. §§ 6 og 7). Salaires gagnés.	Præmieinntekt Mont. des primes		Belastning Charges		Godkj. ulykker Acc. recon. admissibles			Kostende Cout	
				total. totales.	Tarif-sats. Taux du tarif.	total. totales.	i ‰ av arb-lønnen. ‰ du mont. des sal.	ialt. en tout.	med døden tilfølg. ayant causé la mort.	pr. 1000 årsverk par 1000 ann. de trav.	pr. godkj. ulykke par acc. recon. admissible	pr. årsverk par ann. de trav.
1895-1908	—	1 153	Kr. 912 386	Kr. 7 133	‰ 7.8	Kr. 6 276	‰ 6.9	—	—	—	—	Kr. 5
1909-1915	—	820	760 504	4 564	6.0	929	1.2	8	—	9.8	116	1
1916	7	144	146 457	879	6.0	8	0.1	1	—	6.9	8	—
1917	8	150	155 585	933	6.0	248	1.6	5	—	33.3	50	2
1918	9	148	180 787	1 083	6.0	63	0.3	2	—	13.5	32	—
1919	8	143	283 324	1 698	6.0	175	0.6	4	—	28.0	44	1
1920	8	145	244 194	1 465	6.0	3 921	16.1	4	—	27.6	980	27
1895-1920	—	2 703	2 683 237	17 755	—	11 620	4.3	24	—	15.5	223	4

125.

## Fabrikasjon av treskobunder, trebundsko, skoplugg, lester etc.

(Gruppe XI a 2).

## Fabrication de chaussures avec semelles en bois, de chevilles pour chaussures et de formes pour cordonniers.

År. Année.	Antall bedrifter. Nombre d'établissements.	Antall årsverk (à 300 arbeidsdager). Années de travail.	Arbeidsløn (beregnet efter I. F. L. § 11, kfr. §§ 6 og 7). Salaires gagnés.	Premieinntekt Mont. des primes		Belastning Charges		Godkj. ulykker Acc. recon. admissibles			Kostende Côt	
				total. totales.	Tarif-sats. Taux du tarif.	total. totales.	i ‰ av arb.-lønnen. ‰ du mont. des sal.	ialt. en tout.	med døden tilfølge. ayant causé la mort.	pr. 1000 årsverk par 1000 ann. de trav.	pr. godkj. ulykke par acc. recon. admissible	pr. årsverk par ann. de trav.
1899-1908	—	303	Kr. 193 818	Kr. 2 480	‰ 12.8	Kr. 7 765	‰ 40.1	—	—	—	—	26
1909-1915	—	373	295 108	3 904	13.2	8 676	29.4	16	—	42.9	542	23
1916	19	58	58 925	1 180	20.0	—	—	—	—	—	—	—
1917	20	72	81 124	1 622	20.0	173	2.1	4	—	55.6	43	2
1918	35	145	188 534	3 770	20.0	1 239	6.6	17	—	117.2	73	9
1919	35	124	228 719	4 559	20.0	6 168	27.0	12	—	96.8	514	50
1920	37	141	236 416	4 729	20.0	8 632	36.5	12	—	85.1	719	61
1895-1920	—	1 216	1 282 644	22 244	—	32 653	25.5	61	—	66.8	526	27

126.

## Børstebinderier, pensel- og kardefabrikker (uten fabrikasjon av treemnet).

(Gruppe XI b 1 a).

## Fabrication des brosses, des pinceaux et des cartes (non compris la fabr. des parties en bois).

År. Année.	Antall bedrifter. Nombre d'établissements.	Antall årsverk (à 300 arbeidsdager). Années de travail.	Arbeidsløn (beregnet efter I. F. L. § 11, kfr. §§ 6 og 7). Salaires gagnés.	Premieinntekt Mont. des primes		Belastning Charges		Godkj. ulykker Acc. recon. admissibles			Kostende Côt	
				total. totales.	Tarif-sats. Taux du tarif.	total. totales.	i ‰ av arb.-lønnen. ‰ du mont. des sal.	ialt. en tout.	med døden tilfølge. ayant causé la mort.	pr. 1000 årsverk par 1000 ann. de trav.	pr. godkj. ulykke par acc. recon. admissible	pr. årsverk par ann. de trav.
1895-1908	—	1 608	Kr. 973 954	Kr. 4 093	‰ 4.2	Kr. 3 629	‰ 3.7	—	—	—	—	2
1909-1915	—	1 003	654 304	2 618	4.0	2 565	3.9	14	—	14.0	183	3
1916	5	10	8 274	33	4.0	—	—	—	—	—	—	—
1917	4	9	8 149	32	4.0	177	21.7	2	—	222.2	89	20
1918	5	34	30 787	123	4.0	147	4.8	1	—	29.4	147	4
1919	2	49	89 924	359	4.0	212	2.4	4	—	81.6	53	4
1920	2	27	45 150	181	4.0	721	16.0	9	—	333.3	80	27
1895-1920	—	2 740	1 810 542	7 439	—	7 451	4.1	30	—	26.5	127	3

## 127.

## Børstebinderier, pensel- og kardefabrikker (inkl. fabr. av treemnet).

(Gruppe XI b 1 b).

*Fabrication des brosses, des pinceaux et des cartes (y compris la fabr. des parties en bois).*

År. <i>Année.</i>	Antall bedrifter. <i>Nombre d'établissements.</i>	Antall årsverk (à 300 arbejdsdager). <i>Années de travail.</i>	Arbeidsløn (beregnet efter I. F. L. § 11, kfr. §§ 6 og 7). <i>Salaires gagnés.</i>	Premieinntekt <i>Mont. des primes</i>		Belastning <i>Charges</i>		Godkj. ulykker <i>Acc. recon. admissibles</i>			Kostende <i>Côut</i>	
				total. <i>totales.</i>	Tarifsats. <i>Taux du tarif.</i>	total. <i>totales.</i>	i ‰ av arb.-lønnen. <i>‰ du mont. des sal.</i>	ialt. <i>en tout.</i>	med døden tilfølge. <i>ayant causé la mort.</i>	pr. 1000 årsverk <i>par 1000 ann. de trav.</i>	pr. godkj. ulykke <i>par acc. recon. admissible</i>	pr. årsverk <i>par ann. de trav.</i>
1909-1915	—	312	Kr. 231 541	Kr. 1 925	‰ 8.3	Kr. 3 032	‰ 13.1	7	—	22.4	Kr. 433	Kr. 10
1916	6	273	206 974	1 656	8.0	2 324	11.2	17	—	62.3	137	9
1917	7	272	263 598	2 108	8.0	2 286	8.7	11	—	40.4	208	8
1918	7	237	281 398	2 252	8.0	3 214	11.4	12	—	50.6	268	14
1919	4	202	369 722	2 958	8.0	265	0.7	7	—	34.7	38	1
1920	4	236	396 624	3 173	8.0	2 931	7.4	5	—	21.2	586	12
<b>1909-1920</b>	<b>—</b>	<b>1 532</b>	<b>1 749 857</b>	<b>14 072</b>	<b>—</b>	<b>14 052</b>	<b>8.0</b>	<b>59</b>	<b>—</b>	<b>38.5</b>	<b>238</b>	<b>9</b>

## 128.

## Kurvfletning, rør- og stråvarefabrikker.

(Gruppe XI b 2).

*Vannerie, travail du jone et de la paille.*

År. <i>Année.</i>	Antall bedrifter. <i>Nombre d'établissements.</i>	Antall årsverk (à 300 arbejdsdager). <i>Années de travail.</i>	Arbeidsløn (beregnet efter I. F. L. § 11, kfr. §§ 6 og 7). <i>Salaires gagnés.</i>	Premieinntekt <i>Mont. des primes</i>		Belastning <i>Charges</i>		Godkj. ulykker <i>Acc. recon. admissibles</i>			Kostende <i>Côut</i>	
				total. <i>totales.</i>	Tarifsats. <i>Taux du tarif.</i>	total. <i>totales.</i>	i ‰ av arb.-lønnen. <i>‰ du mont. des sal.</i>	ialt. <i>en tout.</i>	med døden tilfølge. <i>ayant causé la mort.</i>	pr. 1000 årsverk <i>par 1000 ann. de trav.</i>	pr. godkj. ulykke <i>par acc. recon. admissible</i>	pr. årsverk <i>par ann. de trav.</i>
1898-1908	—	259	Kr. 157 269	Kr. 667	‰ 4.2	Kr. 6 820	‰ 43.4	—	—	—	—	Kr. 2
1909-1915	—	413	298 017	1 206	4.0	103	0.3	2	—	4.8	52	—
1916	8	93	110 593	441	4.0	3	—	2	—	21.5	2	—
1917	7	89	75 661	302	4.0	19	0.3	1	—	11.2	19	—
1918	8	65	132 405	528	4.0	97	0.7	1	—	15.4	97	1
1919	9	75	111 378	416	4.0	53	0.5	2	—	26.7	27	1
1920	11	80	130 009	521	4.0	192	1.5	1	—	12.5	192	2
<b>1898-1920</b>	<b>—</b>	<b>1 074</b>	<b>1 015 332</b>	<b>4 111</b>	<b>—</b>	<b>7 287</b>	<b>7.2</b>	<b>9</b>	<b>—</b>	<b>11.0</b>	<b>52</b>	<b>7</b>

**Gruppe XI.**  
**Tre- og snittestoffer.**  
*Bois, os, ivoire, corne etc.*

År. <i>Année.</i>	Antall bedrifter. <i>Nombre d'établissements.</i>	Antall årsverk (à 300 arbejdsdager). <i>Années de travail.</i>	Arbejdsløn (beregnet efter I. F. L. § 11, kfr. §§ 6 og 7). <i>Salaires gagnés.</i>	Premieinntekt <i>Mont. des primes.</i>		Belastning <i>Charges</i>		Godkj. ulykker <i>Acc. recon. admissibles</i>			Kostende <i>Côut</i>	
				total. <i>totales.</i>	Tarif-sats. <i>Taux du tarif.</i>	total. <i>totales.</i>	i ‰ av arb.-lønnen. <i>‰ du mont. des sal.</i>	ialt. <i>en tout.</i>	med døden tilfølge. <i>ayant causé la mort.</i>	pr. 1000 årsverk <i>par 1000 ann. de trav.</i>	pr. godkj. ulykke <i>par acc. recon. admissible</i>	pr. årsverk <i>par ann. de trav.</i>
1895-1919	—	330 437	Kr. 325 393 662	Kr. 651 2037	‰ 20.0	Kr. 7127 444	‰ 21.9	9 683	97	59.9	Kr. 424	Kr. 22
1920	2 666	15 671	26 188 251	609 073	23.3	641 996	24.5	945	9	60.3	679	41
<b>1895-1920</b>	<b>—</b>	<b>346 108</b>	<b>351581913</b>	<b>7121110</b>	<b>20.3</b>	<b>7769440</b>	<b>22.1</b>	<b>10 628</b>	<b>106</b>	<b>59.9</b>	<b>447</b>	<b>27</b>

129.

**Møllebruk.**  
**(Gruppe XII a 1 a).**  
**Minoteries.**

År. <i>Année.</i>	Antall bedrifter. <i>Nombre d'établissements.</i>	Antall årsverk (à 300 arbejdsdager). <i>Années de travail.</i>	Arbejdsløn (beregnet efter I. F. L. § 11, kfr. §§ 6 og 7). <i>Salaires gagnés.</i>	Premieinntekt <i>Mont. des primes</i>		Belastning <i>Charges</i>		Godkj. ulykker <i>Acc. recon. admissibles</i>			Kostende <i>Côut</i>	
				total. <i>totales.</i>	Tarif-sats. <i>Taux du tarif.</i>	total. <i>totales.</i>	i ‰ av arb.-lønnen. <i>‰ du mont. des sal.</i>	ialt. <i>en tout.</i>	med døden tilfølge. <i>ayant causé la mort.</i>	pr. 1000 årsverk <i>par 1000 ann. de trav.</i>	pr. godkj. ulykke <i>par acc. recon. admissible</i>	pr. årsverk <i>par ann. de trav.</i>
1895-1908	—	18 068	Kr. 14 399 279	Kr. 165 415	‰ 11.5	Kr. 175 101	‰ 12.2	—	—	—	Kr. —	Kr. 10
1909-1915	—	8 334	8 220 246	94 034	11.4	118 309	14.4	225	6	27.0	526	14
1916	270	1 115	1 295 831	18 133	14.0	28 738	22.2	50	1	44.8	575	26
1917	262	908	1 026 983	14 371	14.0	20 886	20.3	36	3	39.6	580	23
1918	267	820	1 067 042	14 944	14.0	8 080	7.6	26	—	31.7	311	10
1919	270	1 023	1 946 464	27 256	14.0	24 671	12.7	34	2	33.2	726	24
1920	284	1 162	1 950 788	27 319	14.0	26 870	13.8	22	—	18.9	1221	23
<b>1895-1920</b>	<b>—</b>	<b>31 430</b>	<b>29 906 633</b>	<b>361 472</b>	<b>—</b>	<b>402 655</b>	<b>13.5</b>	<b>393</b>	<b>12</b>	<b>29.4</b>	<b>579</b>	<b>13</b>

## 130.

Møllebruk, små, i forb. med sag, benmølle, barkemølle, tøistampe, frørenseri, eller lign.

(Gruppe XII a 1 b).

*Petits moulins, comb. avec pulvérisation d'os, moulins à tan, foulonneries, ou nettoyage de graines etc.*

År. <i>Année.</i>	Antall bedrifter. <i>Nombre d'établissements.</i>	Antall årsverk (à 300 arbeidsdager). <i>Années de travail.</i>	Arbeidsløn (beregnet efter I. F. L. § 11, kfr. §§ 6 og 7). <i>Salaires gagnés.</i>	Premieinntekt <i>Mont. des primes</i>		Belastning <i>Charges</i>		Godkj. ulykker <i>Acc. recon. admissibles</i>			Kostende <i>Côut</i>	
				total. <i>totales.</i>	Tarif-sats. <i>Taux du tarif.</i>	total. <i>totales.</i>	i 0/00 av arb.-lønnen. <i>0/00 du mont. des sal.</i>	ialt. <i>en tout.</i>	med døden tilfølge. <i>ayant causé la mort.</i>	pr. 1000 årsverk <i>par 1000 ann. de trav.</i>	pr. godkj. ulykke <i>par acc. recon. admissible</i>	pr. årsverk <i>par ann. de trav.</i>
1895-1908	—	143	Kr. 105 369	Kr. 1 427	0/00 14.0	Kr. 5 886	0/00 55.9	—	—	—	—	Kr. 41
1909-1915	—	562	501 788	8 404	16.7	22 399	44.6	21	—	37.4	1 067	40
1916	86	114	121 355	3 044	25.0	344	2.8	4	—	35.1	86	3
1917	85	119	132 968	3 329	25.0	5 286	39.8	8	—	67.2	661	44
1918	83	125	163 065	4 079	25.0	4 611	28.3	6	—	48.0	769	37
1919	85	115	211 913	5 297	25.0	389	1.8	3	—	26.1	130	3
1920	95	101	174 801	5 496	32.0	1 482	8.5	3	—	29.7	494	15
<b>1895-1920</b>	<b>—</b>	<b>1 279</b>	<b>1 411 259</b>	<b>31 076</b>	<b>—</b>	<b>40 397</b>	<b>28.6</b>	<b>45</b>	<b>—</b>	<b>39.6</b>	<b>767</b>	<b>32</b>

## 131.

Bakerier og konditorier.

(Gruppe XII a 2).

*Boulangeries et pâtisseries.*

År. <i>Année.</i>	Antall bedrifter. <i>Nombre d'établissements.</i>	Antall årsverk (à 300 arbeidsdager). <i>Années de travail.</i>	Arbeidsløn (beregnet efter I. F. L. § 11, kfr. §§ 6 og 7). <i>Salaires gagnés.</i>	Premieinntekt <i>Mont. des primes</i>		Belastning <i>Charges</i>		Godkj. ulykker <i>Acc. recon. admissibles</i>			Kostende <i>Côut</i>	
				total. <i>totales.</i>	Tarif-sats. <i>Taux du tarif.</i>	total. <i>totales.</i>	i 0/00 av arb.-lønnen. <i>0/00 du mont. des sal.</i>	ialt. <i>en tout.</i>	med døden tilfølge. <i>ayant causé la mort.</i>	pr. 1000 årsverk <i>par 1000 ann. de trav.</i>	pr. godkj. ulykke <i>par acc. recon. admissible</i>	pr. årsverk <i>par ann. de trav.</i>
1895-1908	—	17 091	Kr. 14 688 093	Kr. 84 923	0/00 5.8	Kr. 80 951	0/00 5.5	—	—	—	—	Kr. 5
1909-1915	—	13 346	13 372 571	80 197	6.0	81 492	6.1	164	6	12.3	497	6
1916	400	2 276	2 374 580	14 241	6.0	14 195	6.0	46	—	20.2	309	6
1917	374	2 031	2 136 469	12 821	6.0	8 186	3.8	44	—	21.7	186	4
1918	326	1 502	1 740 928	10 451	6.0	1 163	0.7	16	—	10.7	73	1
1919	354	1 913	3 159 209	18 953	6.0	10 707	3.4	27	—	14.1	397	6
1920	371	2 084	3 466 686	20 776	6.0	12 843	3.7	24	—	11.5	535	6
<b>1895-1920</b>	<b>—</b>	<b>40 243</b>	<b>40 938 536</b>	<b>242 362</b>	<b>—</b>	<b>209 537</b>	<b>5.1</b>	<b>321</b>	<b>6</b>	<b>13.9</b>	<b>401</b>	<b>5</b>

## 132.

Fabrikasjon av chokolade, kandiserte varer og sukkervarer (ekskl. boksfabrikasjon).

(Gruppe XII a 3 a).

*Fabriques de chocolat et confiseries,  
(non compris la fabrication de boîtes).*

År. Année.	Antall bedrifter. Nombre d'établissements.	Antall årsverk (à 300 arbeidsdager). Années de travail.	Arbeidsløn (beregnet efter I. F. L. § 11, kfr. §§ 6 og 7). Salaires gagnés.	Premieinntekt Mont. des primes		Belastning Charges		Godkj. ulykker Acc. recon. admissibles			Kostende Côté	
				total. totales.	Tarif-sats. Taux du tarif.	total. totales.	i ‰ av arb.-lønnen. ‰ du mont. des sal.	ialt. en tout.	med døden tilfølge. ayant causé la mort.	pr. 1000 årsverk par 1000 ann. de trav.	pr. godkj. ulykke par acc. recon. admissible	pr. årsverk par ann. de trav.
1895-1908	—	5 566	Kr. 3 298 256	Kr. 25 349	‰ 7.7	Kr. 12 863	‰ 3.9	—	—	—	—	Kr. 2
1909-1915	—	5 357	3 409 183	20 461	6.0	12 143	3.6	79	—	14.7	154	2
1916	24	1 107	898 877	5 395	6.0	14 683	16.3	40	—	36.1	367	13
1917	22	999	968 275	5 811	6.0	5 034	5.2	38	—	38.0	132	5
1918	20	581	649 035	3 895	6.0	726	1.1	11	—	18.9	66	1
1919	23	841	1 387 397	8 325	6.0	1 557	1.1	27	—	32.1	58	2
1920	29	1 347	2 239 361	13 439	6.0	14 738	6.6	29	—	21.5	508	11
<b>1895-1920</b>	<b>—</b>	<b>15 798</b>	<b>12 850 384</b>	<b>82 675</b>	<b>—</b>	<b>61 744</b>	<b>4.8</b>	<b>224</b>	<b>—</b>	<b>21.9</b>	<b>218</b>	<b>4</b>

## 133.

Fabrikasjon av chokolade, kandiserte varer og sukkervarer (inkl. boksfabrikasjon).

(Gruppe XII a 3 b).

*Fabrication de chocolat et confiseries (y compris la fabrication de boîtes).*

År. Année.	Antall bedrifter. Nombre d'établissements.	Antall årsverk (à 300 arbeidsdager). Années de travail.	Arbeidsløn (beregnet efter I. F. L. § 11, kfr. §§ 6 og 7). Salaires gagnés.	Premieinntekt Mont. des primes		Belastning Charges		Godkj. ulykker Acc. recon. admissibles			Kostende Côté	
				total. totales.	Tarif-sats. Taux du tarif.	total. totales.	i ‰ av arb.-lønnen. ‰ du mont. des sal.	ialt. en tout.	med døden tilfølge. ayant causé la mort.	pr. 1000 årsverk par 1000 ann. de trav.	pr. godkj. ulykke par acc. recon. admissible	pr. årsverk par ann. de trav.
1909-1915	—	1 848	Kr. 1 218 920	Kr. 10 215	‰ 8.4	Kr. 6 918	‰ 5.7	49	1	26.5	141	Kr. 4
1916	—	392	318 736	3 187	10.0	2 053	6.4	17	—	43.4	121	5
1917	4	321	307 592	3 075	10.0	721	2.3	13	—	40.5	55	2
1918	4	210	290 054	2 901	10.0	1 325	4.6	6	—	28.6	221	6
1919	4	271	474 836	4 748	10.0	487	1.0	12	—	44.3	41	2
1920	5	41.2	690 368	6 903	10.0	1 434	2.1	18	—	43.7	80	3
<b>1909-1920</b>	<b>—</b>	<b>3 454</b>	<b>3 300 506</b>	<b>31 029</b>	<b>—</b>	<b>12 938</b>	<b>3.9</b>	<b>115</b>	<b>1</b>	<b>33.3</b>	<b>113</b>	<b>4</b>



## 134.

## Kjeksfabrikker.

(Gruppe XII a 4).

## Fabriques de biscuits.

År. Année.	Antall bedrifter. Nombre d'établissements.	Antall årsverk (à 300 arbeidsdager). Années de travail.	Arbeidsløn (beregnet efter I. F. L. § 11, kfr. §§ 6 og 7). Salaires gagnés.	Premieinntekt Mont. des primes		Belastning Charges		Godkj. ulykker Acc. recon. admissibles			Kostende Côté	
				total. totales.	Tarif-sats. Taux du tarif.	total. totales.	i ‰ av arb.-lønnen. ‰ du mont. des sal.	ialt. en tout.	med døden tilfølge. ayant causé la mort.	pr. 1000 årsverk par 1000 ann. de trav.	pr. godkj. ulykke par acc. recon. admissible	pr. årsverk par ann. de trav.
1900-1908	—	953	Kr. 557 510	Kr. 4 460	‰ 8.0	Kr. 5 544	‰ 9.9	—	—	—	—	Kr. 6
1909-1915	—	1 228	764 805	6 118	8.0	15 741	20.6	33	—	26.9	477	13
1916	7	252	177 637	1 420	8.0	2 889	16.3	12	—	47.6	241	11
1917	7	268	242 798	1 942	8.0	10 549	43.4	15	—	56.0	703	39
1918	8	217	250 447	2 002	8.0	2 899	11.6	15	—	69.1	193	13
1919	8	236	431 460	3 452	8.0	3 971	9.2	13	—	55.1	305	17
1920	9	316	524 958	5 249	10.0	3 621	6.9	7	—	22.2	517	11
<b>1900-1920</b>	<b>—</b>	<b>3 470</b>	<b>2 949 615</b>	<b>24 643</b>	<b>—</b>	<b>45 214</b>	<b>15.3</b>	<b>95</b>	<b>—</b>	<b>37.7</b>	<b>418</b>	<b>13</b>

## 135.

## Fabrikasjon av animalske og vegetabiliske konserver (ekskl. boksfabrikasjon).

(Gruppe XII a 5 a).

## Fabr. de conserves animales et végétales, sans fabr. de boîtes.

År. Année.	Antall bedrifter. Nombre d'établissements.	Antall årsverk (à 300 arbeidsdager). Années de travail.	Arbeidsløn (beregnet efter I. F. L. § 11, kfr. §§ 6 og 7). Salaires gagnés.	Premieinntekt Mont. des primes		Belastning Charges		Godkj. ulykker Acc. recon. admissibles			Kostende Côté	
				total. totales.	Tarif-sats. Taux du tarif.	total. totales.	i ‰ av arb.-lønnen. ‰ du mont. des sal.	ialt. en tout.	med døden tilfølge. ayant causé la mort.	pr. 1000 årsverk par 1000 ann. de trav.	pr. godkj. ulykke par acc. recon. admissible	pr. årsverk par ann. de trav.
1900-1908	—	627	Kr. 334 684	Kr. 1 948	‰ 5.8	Kr. 3 575	‰ 10.7	—	—	—	—	Kr. 6
1909-1915	—	9 646	6 569 901	39 425	6.0	39 370	6.0	144	3	14.9	273	4
1916	94	2 912	2 614 156	15 686	6.0	8 610	3.3	85	1	29.2	101	3
1917	127	3 112	3 087 502	18 528	6.0	11 018	3.6	66	—	21.2	167	4
1918	128	1 923	2 316 505	13 901	6.0	19 557	8.4	39	—	20.3	501	10
1919	139	1 749	3 194 009	19 163	6.0	8 970	2.8	53	—	30.3	169	5
1920	144	1 809	2 975 442	17 856	6.0	27 149	9.1	39	1	21.6	696	15
<b>1900-1920</b>	<b>—</b>	<b>21 778</b>	<b>21 092 199</b>	<b>126 507</b>	<b>—</b>	<b>118 249</b>	<b>5.6</b>	<b>426</b>	<b>5</b>	<b>20.1</b>	<b>269</b>	<b>5</b>

## 136.

## Fabrikasjon av animalske og vegetabilske konserver (inkl. boksfabrikasjon).

(Gruppe XII a 5 b).

*Fabr. de conserves animales et végétales, y compris la fabrication de boîtes.*

År. <i>Année.</i>	Antall bedrifter. <i>Nom- bre d'éta- blisse- ments.</i>	Antall årsverk (å 300 arbeidsdager). <i>Années de travail.</i>	Arbeidsløn (beregnet etter I. F. L. § 11, kfr. §§ 6 og 7). <i>Salaires gagnés.</i>	Premieinntekt <i>Mont. des primes</i>		Belastning <i>Charges</i>		Godkj. ulykker <i>Acc. recon. admissibles</i>			Kostende <i>Côut</i>	
				total. <i>totales.</i>	Tarif- sats. <i>Taux du tarif.</i>	total. <i>totales.</i>	i 0/100 av arb- lønnen. <i>0/100 du mont. des sal.</i>	ialt. <i>en tout.</i>	med døden tilfølge. <i>ayant causé la mort.</i>	pr. 1000 årsverk par 1000 ann. de trav.	pr. godkj. ulykke par acc. recon. admis- sible	pr. års- verk par ann. de trav.
1895-1908	—	19 825	Kr. 10 093 200	Kr. 96 731	0/100 9.6	Kr. 98 005	9.7	—	—	—	—	Kr. 5
1909-1915	—	25 143	18 885 769	218 056	11.5	113 952	6.0	457	—	18.2	249	5
1916	62	4 114	3 678 085	36 779	10.0	18 031	4.9	133	—	32.3	136	4
1917	63	3 512	3 574 150	35 741	10.0	17 442	4.9	100	1	28.5	174	5
1918	52	1 685	1 981 943	19 816	10.0	4 512	2.3	51	—	30.3	88	3
1919	51	1 861	3 395 685	33 957	10.0	31 875	9.4	78	1	41.9	409	17
1920	57	1 537	2 575 351	20 705	8.0	26 494	10.3	53	—	34.5	500	17
<b>1895-1920</b>	<b>—</b>	<b>57 677</b>	<b>44 184 183</b>	<b>461 785</b>	<b>—</b>	<b>310 311</b>	<b>7.0</b>	<b>872</b>	<b>2</b>	<b>23.0</b>	<b>243</b>	<b>6</b>

## 137.

## Slakterier, pølsefabrikker, røkerier, tilberedning av kjøt- og fiskevarer.

(Gruppe XII a 6).

*Abattoirs, charcuteries et fumeries, préparation de viandes et poissons.*

År. <i>Année.</i>	Antall bedrifter. <i>Nom- bre d'éta- blisse- ments.</i>	Antall årsverk (å 300 arbeidsdager). <i>Années de travail.</i>	Arbeidsløn (beregnet etter I. F. L. § 11, kfr. §§ 6 og 7). <i>Salaires gagnés.</i>	Premieinntekt <i>Mont. des primes</i>		Belastning <i>Charges</i>		Godkj. ulykker <i>Acc. recon. admissibles</i>			Kostende <i>Côut</i>	
				total. <i>totales.</i>	Tarif- sats. <i>Taux du tarif.</i>	total. <i>totales.</i>	i 0/100 av arb- lønnen. <i>0/100 du mont. des sal.</i>	ialt. <i>en tout.</i>	med døden tilfølge. <i>ayant causé la mort.</i>	pr. 1000 årsverk par 1000 ann. de trav.	pr. godkj. ulykke par acc. recon. admis- sible	pr. års- verk par ann. de trav.
1895-1908	—	4 772	Kr. 3 888 206	Kr. 46 632	0/100 12.0	Kr. 32 579	8.4	—	—	—	—	Kr. 7
1909-1915	—	5 689	5 309 584	60 747	11.4	45 692	8.6	153	2	26.9	299	8
1916	350	985	988 509	9 910	10.0	6 791	6.9	58	—	58.9	117	7
1917	335	1 005	1 028 624	10 299	10.0	10 481	10.2	62	—	61.7	169	10
1918	325	988	1 194 252	11 941	10.0	8 129	6.8	44	—	44.5	185	8
1919	332	1 052	1 736 099	17 426	10.0	28 825	16.6	40	1	38.0	721	27
1920	349	1 095	1 800 667	18 014	10.0	37 061	20.6	46	—	42.0	806	34
<b>1895-1920</b>	<b>—</b>	<b>15 586</b>	<b>15 945 941</b>	<b>174 969</b>	<b>—</b>	<b>169 558</b>	<b>10.6</b>	<b>403</b>	<b>3</b>	<b>37.3</b>	<b>340</b>	<b>11</b>

## 138.

## Krydderimøller, kaffebrennerier og kaffesurrogatfabrikker.

(Gruppe XII a 7).

*Moulins à piments, brûleries de café et fabriques de succédanés de café.*

År <i>Année.</i>	Antall bedrifter. <i>Nom- bre d'éta- blisse- ments.</i>	Antall årsverk (à 300 arbejdsdager). <i>Années de travail.</i>	Arbejdsløn (beregnet efter I. F. L. § 11, kfr. §§ 6 og 7). <i>Salaires gagnés.</i>	Premieinntekt <i>Mont des primes.</i>		Belastning <i>Charges</i>		Godkj. ulykker <i>Acc. recon- admissibles</i>			Kostende <i>Côut</i>	
				total. <i>totalés.</i>	Tarif- sats. <i>Taux du tarif.</i>	total. <i>totalés.</i>	i $\frac{0}{100}$ av arb.- lønnen. $\frac{0}{100}$ du mont. des sal.	ialt. <i>en tout.</i>	med døden tilfølge. ayant causé la mort.	pr. 1000 årsverk par 1000 ann. de trav.	pr. godkj. ulykke par acc. recon. admis- sible	pr. års- verk par ann. de trav.
1895-1908	—	1 545	1 071 116	8 430	7.9	4 333	4.0	—	—	—	—	3
1909-1915	—	937	808 020	6 029	7.5	12 699	15.7	12	—	12.8	1 058	14
1916	54	141	128 231	1 026	8.0	99	0.8	4	1	28.4	25	1
1917	53	150	127 615	1 021	8.0	456	3.6	2	—	13.3	228	3
1918	49	110	118 320	944	8.0	175	1.5	3	—	27.3	58	2
1919	50	123	198 327	1 585	8.0	365	1.8	2	—	16.3	183	3
1920	48	131	217 206	1 738	8.0	528	2.4	2	—	15.3	264	4
<b>1895-1920</b>	—	<b>3 137</b>	<b>2 668 835</b>	<b>20 773</b>	—	<b>18 655</b>	<b>7.0</b>	<b>25</b>	<b>1</b>	<b>15.7</b>	<b>573</b>	<b>6</b>

## 139.

## Potetemel-, stivelse-, makkaroni- og sagofabrikker etc.

(Gruppe XII a 8).

*Féculeries, amidonneries, fabr. de pâtes alimentaires et de sagou.*

År <i>Année.</i>	Antall bedrifter. <i>Nom- bre d'éta- blisse- ments.</i>	Antall årsverk (à 300 arbejdsdager). <i>Années de travail.</i>	Arbejdsløn (beregnet efter I. F. L. § 11, kfr. §§ 6 og 7). <i>Salaires gagnés.</i>	Premieinntekt <i>Mont des primes.</i>		Belastning <i>Charges</i>		Godkj. ulykker <i>Acc. recon- admissibles</i>			Kostende <i>Côut</i>	
				total. <i>totalés.</i>	Tarif- sats. <i>Taux du tarif.</i>	total. <i>totalés.</i>	i $\frac{0}{100}$ av arb.- lønnen. $\frac{0}{100}$ du mont. des sal.	ialt. <i>en tout.</i>	med døden tilfølge. ayant causé la mort.	pr. 1000 årsverk par 1000 ann. de trav.	pr. godkj. ulykke par acc. recon. admis- sible	pr. års- verk par ann. de trav.
1897-1908	—	514	410 130	4 883	11.9	5 923	14.4	—	—	—	—	12
1909-1915	—	591	588 820	7 065	12.0	12 866	21.9	23	1	38.9	559	22
1916	13	86	92 072	1 106	12.0	231	2.5	7	—	81.4	23	3
1917	14	122	137 917	1 654	12.0	3 865	28.0	9	—	73.8	429	32
1918	14	102	142 361	1 708	12.0	1 051	7.4	6	—	58.8	175	10
1919	16	100	189 979	2 279	12.0	2 550	13.4	3	—	30.0	850	3
1920	11	72	120 582	1 447	12.0	9 063	75.2	5	—	69.4	1813	126
<b>1897-1920</b>	—	<b>1 587</b>	<b>1 681 861</b>	<b>20 142</b>	—	<b>35 549</b>	<b>21.1</b>	<b>53</b>	<b>1</b>	<b>49.4</b>	<b>559</b>	<b>22</b>

## 140.

## Meierier. Ysterier.

(Gruppe XII a 9).

## Laiteries et fromageries.

Ar. Année.	Antall bedrifter. Nombre d'établissements.	Antall årsverk (à 300 arbejdsdager). Années de travail.	Arbeidsløn (beregnet efter I. F. L. § 11, kfr. §§ 6 og 7). Salaires gagnés.	Premieinntekt Mont. des primes		Belastning Charges		Godkj. ulykker Acc. recon. admissibles			Kostende Côté	
				total. totales.	Tarif-sats. Taux du tarif.	total. totales.	i ‰ av arb.-lønnen. ‰ du mont. des sal.	ialt. en tout.	med døden tilfølge. ayant causé la mort.	pr. 1000 årsverk par 1000 ann. de trav.	pr. godkj. ulykke par acc. recon. admissible	pr. årsverk par ann. de trav.
1895-1908	—	13 630	Kr. 7 244 059	Kr. 43 381	‰ 6.0	Kr. 56 863	‰ 7.8	—	—	—	—	4
1909-1915	—	9 578	6 241 675	49 916	8.0	31 483	5.0	103	1	10.8	306	3
1916	426	1 452	1 144 572	9 165	8.0	2 231	1.9	44	—	30.3	51	2
1917	384	1 295	1 207 048	9 658	8.0	5 912	4.9	25	—	19.3	236	5
1918	347	1 039	1 116 106	8 922	8.0	1 217	1.1	17	1	16.4	72	1
1919	333	1 030	1 664 254	13 320	8.0	18 011	10.8	26	—	25.2	693	17
1920	333	1 227	1 912 264	15 292	8.0	32 689	17.1	21	1	17.1	1557	27
<b>1895-1920</b>	<b>—</b>	<b>29 251</b>	<b>20 529 978</b>	<b>149 654</b>	<b>—</b>	<b>148 406</b>	<b>7.2</b>	<b>236</b>	<b>3</b>	<b>15.1</b>	<b>388</b>	<b>5</b>

## 141.

## Margarinfabriker (ekskl. emballagefabrikasjon).

(Gruppe XII a 10 a).

Fabriques de margarine et de beurre artificiel.  
(non compris la fabrication des emballages).

År. Année.	Antall bedrifter. Nombre d'établissements.	Antall årsverk (à 300 arbejdsdager). Années de travail.	Arbeidsløn (beregnet efter I. F. L. § 11, kfr. §§ 6 og 7). Salaires gagnés.	Premieinntekt Mont. des primes		Belastning Charges		Godkj. ulykker Acc. recon. admissibles			Kostende Côté	
				total. totales.	Tarif-sats. Taux du tarif.	total. totales.	i ‰ av arb.-lønnen. ‰ du mont. des sal.	ialt. en tout.	med døden tilfølge. ayant causé la mort.	pr. 1000 årsverk par 1000 ann. de trav.	pr. godkj. ulykke par acc. recon. admissible	pr. årsverk par ann. de trav.
1895-1908	—	5 196	Kr. 4 382 882	Kr. 25 294	‰ 5.8	Kr. 22 539	‰ 5.1	—	—	—	—	4
1909-1915	—	2 820	2 883 848	17 290	6.0	29 769	10.3	66	—	23.4	451	11
1916	28	468	487 758	2 928	6.0	5 053	10.4	26	1	55.6	194	11
1917	24	468	493 781	2 964	6.0	1 382	2.8	17	—	36.3	81	3
1918	25	440	526 372	3 161	6.0	501	1.0	8	—	18.2	63	1
1919	25	624	1 041 128	6 249	6.0	18 321	17.6	26	1	41.7	705	29
1920	24	548	920 084	7 362	8.0	9 332	10.1	15	—	27.4	622	17
<b>1895-1920</b>	<b>—</b>	<b>10 564</b>	<b>10 735 853</b>	<b>65 248</b>	<b>—</b>	<b>86 897</b>	<b>8.1</b>	<b>158</b>	<b>2</b>	<b>29.4</b>	<b>407</b>	<b>8</b>

## 142.

## Margarinfabriker (inkl. emballagefabrikasjon).\*)

(Gruppe XII a 10 b).

*Fabriques de margarine et de beurre artificiel (fabrication des emballages y compris).*

År. <i>Année.</i>	Antall bedrifter. <i>Nombre d'établissements.</i>	Antall årsverk (à 300 arbeidsdager). <i>Années de travail.</i>	Arbeidsløn (beregnet efter I. F. L. § 11, kfr. §§ 6 og 7). <i>Salaires gagnés.</i>	Premieinntekt <i>Mont. des primes</i>		Belastning <i>Charges</i>		Godkj. ulykker <i>Acc. recon. admissibles</i>			Kostende <i>Côut</i>	
				total. <i>totales.</i>	Tarif-sats. <i>Taux du tarif.</i>	total. <i>totales.</i>	i $\frac{0}{100}$ av arb.-lønnen. $\frac{0}{100}$ du mont. des sal.	ialt. <i>en tout.</i>	med døden tilfølge. <i>ayant causé la mort.</i>	pr. 1000 årsverk <i>par 1000 ann. de trav.</i>	pr. godkj. ulykke <i>par acc. recon. admissible</i>	pr. årsverk <i>par ann. de trav.</i>
1909-1915	—	1 379	Kr. 1 463 868	Kr. 13 531	$\frac{9.2}{100}$	Kr. 4 397	$\frac{3.0}{100}$	27	—	19.6	Kr. 163	Kr. 3
1916	4	243	257 838	2 579	10.0	3 601	14.0	3	—	12.3	1200	15
1917	4	234	251 110	2 511	10.0	7 637	30.4	4	1	17.1	1909	33
1918	4	187	235 271	2 353	10.0	919	3.9	6	—	32.1	153	5
1919	4	167	317 308	3 173	10.0	392	1.2	6	—	35.9	65	2
1920	4	247	414 556	4 145	10.0	883	2.1	10	—	40.5	88	4
1909-1920	—	2 457	2 939 951	28 292	—	17 829	6.1	56	1	22.8	318	7

\*) Fra 1909 blev margarinfabrikkerne opdelt i ekskl. og inkl. emballagefabrikasjon.

## 143.

## Brennevinsbrennerier, destillasjoner, likørfabriker.

(Gruppe XII b 1).

*Fabrication des alcools bruts, distilleries, fabriques de liqueurs.*

År. <i>Année.</i>	Antall bedrifter. <i>Nombre d'établissements.</i>	Antall årsverk (à 300 arbeidsdager). <i>Années de travail.</i>	Arbeidsløn (beregnet efter I. F. L. § 11, kfr. §§ 6 og 7). <i>Salaires gagnés.</i>	Premieinntekt <i>Mont. des primes</i>		Belastning <i>Charges</i>		Godkj. ulykker <i>Acc. recon. admissibles</i>			Kostende <i>Côut</i>	
				total. <i>totales.</i>	Tarif-sats. <i>Taux du tarif.</i>	total. <i>totales.</i>	i $\frac{0}{100}$ av arb.-lønnen. $\frac{0}{100}$ du mont. des sal.	ialt. <i>en tout.</i>	med døden tilfølge. <i>ayant causé la mort.</i>	pr. 1000 årsverk <i>par 1000 ann. de trav.</i>	pr. godkj. ulykke <i>par acc. recon. admissible</i>	pr. årsverk <i>par ann. de trav.</i>
1895-1908	—	2 791	Kr. 2 079 908	Kr. 29 734	$\frac{14.3}{100}$	Kr. 32 831	$\frac{15.8}{100}$	—	—	—	—	Kr. 12
1909-1915	—	907	888 849	12 440	14.0	10 414	11.7	29	—	32.0	359	11
1916	30	160	175 964	2 464	14.0	550	3.1	7	—	43.8	79	3
1917	27	100	108 778	1 523	14.0	1 047	9.6	10	—	100.0	105	10
1918	15	57	79 010	1 106	14.0	2 026	25.6	6	—	105.3	338	36
1919	23	128	232 860	3 260	14.0	253	1.1	4	—	31.3	63	2
1920	25	135	227 157	3 181	14.0	1 900	8.4	10	—	74.1	190	14
1895-1920	—	4 278	3 792 526	53 708	—	49 021	12.9	66	—	44.4	245	11

## 144.

Bryggerier med eller uten malterier, event. i forb. med mineralvannfabr.

(Gruppe XII b 2).

*Brasseries, avec ou sans malteries, évent. combinées avec fabriques d'eaux minérales.*

År. <i>Année.</i>	Antall bedrifter. <i>Nombre d'établissements.</i>	Antall årsverk (à 300 arbeidsdager). <i>Années de travail.</i>	Arbeidsløn (beregnet efter I. F. L. § 11, kfr. §§ 6 og 7). <i>Salaires gagnés.</i>	Premieinntekt <i>Mont. des primes</i>		Belastning <i>Charges</i>		Godkj. ulykker <i>Acc. recon. admissibles</i>			Kostende <i>Côut</i>	
				total. <i>totales.</i>	Tarif-sats. <i>Taux du tarif.</i>	total. <i>totales.</i>	i <sup>0</sup> / <sub>100</sub> av arb. lønnen. <i><sup>0</sup>/<sub>100</sub> du mont. des sal.</i>	ialt. <i>en tout.</i>	med døden tilfølge. <i>ayant causé la mort.</i>	pr. 1000 årsverk <i>par 1000 ann. de trav.</i>	pr. godkj. ulykke <i>par acc. recon. admissible</i>	pr. årsverk <i>par ann. de trav.</i>
1895-1908	—	24 674	Kr. 20 996 758	Kr. 293 642	<sup>0</sup> / <sub>100</sub> 14.0	Kr. 242 364	<sup>0</sup> / <sub>100</sub> 11.5	—	—	—	Kr. —	Kr. 10
1909-1915	—	14 928	14 989 351	180 178	12.0	182 945	12.2	696	15	46.6	263	12
1916	40	2 342	2 585 385	31 022	12.0	49 276	19.1	209	1	89.2	236	21
1917	39	2 402	2 609 908	31 317	12.0	34 798	13.3	173	—	72.0	201	14
1918	38	2 007	2 497 264	29 966	12.0	43 875	17.6	133	1	66.3	330	22
1919	33	2 105	3 973 506	47 685	12.0	72 630	18.3	211	1	100.2	344	35
1920	33	2 925	4 912 883	58 954	12.0	103 345	21.0	248	1	84.8	417	35
<b>1895-1920</b>	—	<b>51 383</b>	<b>52 565 055</b>	<b>672 764</b>	—	<b>729 233</b>	<b>13.9</b>	<b>1670</b>	<b>19</b>	<b>62.5</b>	<b>292</b>	<b>14</b>

## 145.

Mineralvannfabrikker.

(Gruppe XII b 5).

*Fabriques d'eaux minérales.*

År. <i>Année.</i>	Antall bedrifter. <i>Nombre d'établissements.</i>	Antall årsverk (à 300 arbeidsdager). <i>Années de travail.</i>	Arbeidsløn (beregnet efter I. F. L. § 11, kfr. §§ 6 og 7). <i>Salaires gagnés.</i>	Premieinntekt <i>Mont. des primes</i>		Belastning <i>Charges</i>		Godkj. ulykker <i>Acc. recon. admissibles</i>			Kostende <i>Côut</i>	
				total. <i>totales.</i>	Tarif-sats. <i>Taux du tarif.</i>	total. <i>totales.</i>	i <sup>0</sup> / <sub>100</sub> av arb. lønnen. <i><sup>0</sup>/<sub>100</sub> du mont. des sal.</i>	ialt. <i>en tout.</i>	med døden tilfølge. <i>ayant causé la mort.</i>	pr. 1000 årsverk <i>par 1000 ann. de trav.</i>	pr. godkj. ulykke <i>par acc. recon. admissible</i>	pr. årsverk <i>par ann. de trav.</i>
1895-1908	—	4 546	Kr. 3 324 831	Kr. 29 127	<sup>0</sup> / <sub>100</sub> 8.8	Kr. 53 077	<sup>0</sup> / <sub>100</sub> 16.0	—	—	—	Kr. —	Kr. 12
1909-1915	—	2 202	1 864 008	26 028	14.0	20 881	11.2	71	—	32.2	294	9
1916	81	348	343 714	4 817	14.0	2 694	7.8	21	—	60.3	128	8
1917	77	298	304 821	4 265	14.0	4 451	14.6	16	—	53.7	278	15
1918	72	286	352 885	4 942	14.0	593	1.7	11	—	38.5	54	2
1919	72	336	609 288	8 531	14.0	10 964	18.0	16	—	47.6	685	33
1920	76	343	565 643	7 924	14.0	3 790	6.7	18	—	52.5	210	11
<b>1895-1920</b>	—	<b>8 359</b>	<b>7 365 190</b>	<b>85 634</b>	—	<b>96 450</b>	<b>13.1</b>	<b>153</b>	—	<b>40.1</b>	<b>283</b>	<b>12</b>

## 146.

## Fabrikasjon av musserende viner, saftfabrikker.

(Gruppe XII b 6).

## Fabriques de vins mousseux et de sirops de fruits.

År. <i>Année.</i>	Antall bedrifter. <i>Nombre d'établissements.</i>	Antall årsverk (à 300 arbeidsdager). <i>Années de travail.</i>	Arbeidsløn (beregnet efter I. F. L. § 11, kfr. §§ 6 og 7). <i>Salaires gagnés.</i>	Premieinntekt. <i>Mont. des primes</i>		Belastning <i>Charges</i>		Godkj. ulykker <i>Acc. recon. admissibles</i>			Kostende <i>Cônt</i>	
				total. <i>totales.</i>	Tarif-sats. <i>Taux du tarif.</i>	total. <i>totales.</i>	i $\frac{0}{100}$ av arb.-lønnen $\frac{0}{100}$ du mont. des sal.	ialt. <i>en tout.</i>	med døden tilfølge. <i>ayant causé la mort.</i>	pr. 1000 årsverk <i>par 1000 ann. de trav.</i>	pr. godkj. ulykke <i>par acc. recon. admissible</i>	pr. årsverk <i>par ann. de trav.</i>
1895-1908	—	402	Kr. 288 241	Kr. 1 641	$\frac{6.0}{100}$	Kr. 5 368	$\frac{18.6}{100}$	—	—	—	—	Kr. 13
1909-1915	—	355	278 925	1 679	6.0	1 815	6.5	13	—	36.6	140	5
1916	14	90	79 300	476	6.0	—	—	—	—	—	—	—
1917	16	145	145 873	875	6.0	1 376	9.4	9	—	62.1	153	9
1918	18	188	241 110	1 448	6.0	117	0.5	4	—	21.3	29	1
1919	21	153	304 422	1 829	6.0	507	1.7	9	—	58.8	56	3
1920	27	155	260 606	1 562	6.0	528	2.0	4	—	25.8	132	3
1895-1920	—	1 488	1 598 477	9 510	—	9 711	6.1	39	—	35.9	111	7

## 147.

## Pressgjærfabrikker med eller uten sprittilvirkning.

(Gruppe XII b 7).

## Fabriques de levûre pressée, avec ou sans fabrication d'alcool.

År. <i>Année.</i>	Antall bedrifter. <i>Nombre d'établissements.</i>	Antall årsverk (à 300 arbeidsdager). <i>Années de travail.</i>	Arbeidsløn (beregnet efter I. F. L. § 11, kfr. §§ 6 og 7). <i>Salaires gagnés.</i>	Premieinntekt. <i>Mont. des primes</i>		Belastning <i>Charges</i>		Godkj. ulykker <i>Acc. recon. admissibles</i>			Kostende <i>Cônt</i>	
				total. <i>totales.</i>	Tarif-sats. <i>Taux du tarif.</i>	total. <i>totales.</i>	i $\frac{0}{100}$ av arb.-lønnen $\frac{0}{100}$ du mont. des sal.	ialt. <i>en tout.</i>	med døden tilfølge. <i>ayant causé la mort.</i>	pr. 1000 årsverk <i>par 1000 ann. de trav.</i>	pr. godkj. ulykke <i>par acc. recon. admissible</i>	pr. årsverk <i>par ann. de trav.</i>
1895-1908	—	1 184	Kr. 1 036 119	Kr. 7 984	$\frac{7.7}{100}$	Kr. 4 625	$\frac{4.5}{100}$	—	—	—	—	Kr. 4
1909-1915	—	753	799 883	6 405	8.0	6 016	7.5	29	1	38.5	207	8
1916	10	114	129 810	1 039	8.0	219	1.7	5	—	43.9	44	2
1917	9	119	128 964	1 032	8.0	477	3.7	7	—	58.8	68	4
1918	9	114	144 892	1 160	8.0	484	3.3	4	—	35.1	121	4
1919	6	125	235 056	1 881	8.0	3 110	13.2	5	—	40.0	622	25
1920	6	146	244 672	1 959	8.0	416	1.7	2	—	13.7	208	3
1895-1920	—	2 555	2 719 396	21 460	—	15 347	5.6	52	1	37.9	206	6

## 148.

## Fabrikasjon av kondens. melk (inkl. boksfabrikasjon).

(Gruppe XII b 8 b).

## Fabriques de lait concentré (avec confection des boîtes).

År. <i>Année.</i>	Antall bedrifter. <i>Nom- bre d'éta- blisse- ments</i>	Antall årsverk (å 300 arbeidsdager). <i>Années de travail.</i>	Arbeidsløn (beregnet etter I. F. L. § 11, kfr. §§ 6 og 7). <i>Salaires gagnés.</i>	Præmieinntekt <i>Mont. des primes</i>		Belastning <i>Charges</i>		Godkj. ulykker <i>Acc. recon. admissibles</i>			Kostende <i>Côut</i>	
				total. <i>totales.</i>	Tarif- sats. <i>Taux du tarif.</i>	total. <i>totales.</i>	i ‰ av arb- lønnen. <i>‰ du mont. des sal.</i>	ialt. <i>en tout.</i>	med døden tilfølge. <i>ayant causé la mort.</i>	pr. 1000 årsverk <i>par 1000 ann. de trav.</i>	pr. godkj. ulykke <i>par acc. recon. admis- sible</i>	pr. års- verk <i>par ann. de trav.</i>
1895-1908	—	4 908	Kr. 3 509 806	Kr. 29 898	‰ 8,5	Kr. 29 300	‰ 8,3	—	—	—	Kr. —	Kr. 6
1909-1915	—	4 370	4 128 793	41 287	10,0	37 851	9,2	69	1	15,8	549	9
1916	6	644	681 968	6 820	10,0	4 123	6,0	21	—	32,6	196	6
1917	6	684	729 741	7 298	10,0	1 504	2,1	22	—	32,2	68	2
1918	5	447	553 120	5 531	10,0	7 993	14,5	14	1	31,3	571	18
1919	6	468	833 100	8 332	10,0	987	1,2	12	—	25,6	82	2
1920	6	661	1 107 057	11 071	10,0	10 570	9,5	12	—	18,2	881	16
<b>1895-1920</b>	<b>—</b>	<b>12 182</b>	<b>11 543 585</b>	<b>110 237</b>	<b>—</b>	<b>92 328</b>	<b>8,0</b>	<b>150</b>	<b>2</b>	<b>20,6</b>	<b>420</b>	<b>8</b>

## 149.

## Tobakksfabrikker, cigar- og cigaretfabrikasjon.

(Gruppe XII c 1).

## Manufactures de tabacs, de cigares et de cigarettes.

År. <i>Année.</i>	Antall bedrifter. <i>Nom- bre d'éta- blisse- ments</i>	Antall årsverk (å 300 arbeidsdager). <i>Années de travail.</i>	Arbeidsløn (beregnet etter I. F. L. § 11, kfr. §§ 6 og 7). <i>Salaires gagnés.</i>	Præmieinntekt <i>Mont. des primes</i>		Belastning <i>Charges</i>		Godkj. ulykker <i>Acc. recon. admissibles</i>			Kostende <i>Côut</i>	
				total. <i>totales.</i>	Tarif- sats. <i>Taux du tarif.</i>	total. <i>totales.</i>	i ‰ av arb- lønnen. <i>‰ du mont. des sal.</i>	ialt. <i>en tout.</i>	med døden tilfølge. <i>ayant causé la mort.</i>	pr. 1000 årsverk <i>par 1000 ann. de trav.</i>	pr. godkj. ulykke <i>par acc. recon. admis- sible</i>	pr. års- verk <i>par ann. de trav.</i>
1895-1908	—	17 462	Kr. 11 251 301	Kr. 48 441	‰ 4,3	Kr. 32 526	‰ 2,9	—	—	—	Kr. —	Kr. 2
1909-1915	—	10 832	8 504 325	34 016	4,0	8 907	1,0	38	—	3,5	234	1
1916	47	1 983	1 671 458	6 687	4,0	1 620	1,0	30	—	15,1	54	1
1917	48	2 036	1 942 665	7 770	4,0	10 809	5,6	37	—	18,2	292	5
1918	46	1 758	2 013 837	8 060	4,0	1 289	0,6	28	—	15,9	46	1
1919	48	2 127	3 723 469	14 891	4,0	12 911	3,5	53	1	24,9	244	6
1920	49	2 035	3 406 339	6 814	2,0	7 329	2,2	36	—	17,7	204	4
<b>1895-1920</b>	<b>—</b>	<b>38 233</b>	<b>32 513 374</b>	<b>126 679</b>	<b>—</b>	<b>75 391</b>	<b>2,3</b>	<b>222</b>	<b>1</b>	<b>10,7</b>	<b>193</b>	<b>2</b>



**Gruppe XII.**  
**Nærings- og nydelsesmidler.**  
*Aliments, boissons. tabac etc.*

År. <i>Année.</i>	Antall bedrifter. <i>Nombre d'établissements.</i>	Antall årsverk (à 300 arbejdsdager). <i>Années de travail.</i>	Arbejdsløn (beregnet efter I. F. L. § 11, kfr. §§ 6 og 7). <i>Salaires gagnés.</i>		Premieinntekt <i>Mont. des primes</i>		Belastning <i>Charges</i>		Godkj. ulykker <i>Acc. recon. admissibles</i>			Kostende <i>Côut</i>	
			Kr.	Kr.	‰	Kr.	‰	ialt. <i>en tout.</i>	med døden tilfølge. <i>ayant causé la mort.</i>	pr. 1000 årsverk <i>par 1000 ann. de trav.</i>	pr. godkj. ulykke <i>par acc. recon. admissible</i>	pr. årsverk <i>par ann. de trav.</i>	
1895-1919	—	338 163	292956	153 2646178	9.0	2475 805	8.5	5 157	57	26.6	Kr. 300	Kr. 7	
1920	1 989	18 500	30726	476 257333	8.4	278 750	9.1	624	3	33.7	447	15	
<b>1895-1920</b>	<b>--</b>	<b>356 663</b>	<b>323682</b>	<b>629 2903511</b>	<b>9.0</b>	<b>2754 555</b>	<b>8.5</b>	<b>5 781</b>	<b>60</b>	<b>27.2</b>	<b>316</b>	<b>9</b>	

150.

**Hanskefabrikker.**  
 (Gruppe XIII a I).  
*Fabriques de gants.*

År. <i>Année.</i>	Antall bedrifter. <i>Nombre d'établissements.</i>	Antall årsverk (à 300 arbejdsdager). <i>Années de travail.</i>	Arbejdsløn (beregnet efter I. F. L. § 11, kfr. §§ 6 og 7). <i>Salaires gagnés.</i>		Premieinntekt <i>Mont. des primes</i>		Belastning <i>Charges</i>		Godkj. ulykker <i>Acc. recon. admissibles</i>			Kostende <i>Côut</i>	
			Kr.	Kr.	‰	Kr.	‰	ialt. <i>en tout.</i>	med døden tilfølge. <i>ayant causé la mort.</i>	pr. 1000 årsverk <i>par 1000 ann. de trav.</i>	pr. godkj. ulykke <i>par acc. recon. admissible</i>	pr. årsverk <i>par ann. de trav.</i>	
1895-1908	—	1 025	690 438	2 962	4.3	—	—	—	—	—	—	—	
1909-1915	—	486	405 974	1 503	3.7	—	—	—	—	—	—	—	
1916	1	67	57 579	115	2.0	—	—	—	—	—	—	—	
1917	1	64	66 792	134	2.0	—	—	—	—	—	—	—	
1918	2	71	82 497	165	2.0	53	0.6	1	—	14.1	53	1	
1919	2	78	137 870	276	2.0	167	1.2	2	—	25.6	84	2	
1920	2	90	150 169	300	—	4	—	—	—	—	—	—	
<b>1895-1920</b>	<b>—</b>	<b>1 881</b>	<b>1 591 319</b>	<b>5 455</b>	<b>—</b>	<b>224</b>	<b>0.1</b>	<b>3</b>	<b>—</b>	<b>3.5</b>	<b>75</b>	<b>—</b>	

## 151.

## Hattefabrikker.

(Gruppe XIII a 2).

## Fabriques de chapeaux.

År. <i>Année.</i>	Antall bedrifter. <i>Nombre d'établissements.</i>	Antall årsverk (à 300 arbeidsdager). <i>Années de travail.</i>	Arbeidsløn (beregnet efter I. F. L. § 11, kfr. §§ 6 og 7). <i>Salaires gagnés.</i>	Premieinntekt <i>Mont. des primes</i>		Belastning <i>Charges</i>		Godkj. ulykker <i>Acc. recon. admissibles</i>			Kostende <i>Côut</i>	
				total. <i>totales.</i>	Tarif-sats. <i>Taux du tarif.</i>	total. <i>totales.</i>	i ‰ av arb.-lønnen. <i>‰ du mont. des sal.</i>	ialt. <i>en tout.</i>	med døden tilfølge. <i>ayant causé la mort.</i>	pr. 1000 årsverk <i>par 1000 ann. de trav.</i>	pr. godkj. ulykke <i>par acc. recon. admissible</i>	pr. årsverk <i>par ann. de trav.</i>
1895-1908	—	2 491	Kr. 1 542 769	Kr. 6 501	‰ 4.2	Kr. 4 352	‰ 2.8	—	—	—	Kr. —	Kr. 2
1909-1915	—	2 129	1 521 511	5 655	3.7	1 475	1.0	13	—	6.1	113	1
1916	9	284	237 239	472	2.0	152	0.6	2	—	7.0	76	1
1917	9	172	160 258	321	2.0	1 972	12.3	2	—	11.6	986	11
1918	10	199	186 677	370	2.0	43	0.2	1	—	5.0	43	—
1919	10	177	285 432	570	2.0	—	—	—	—	—	—	—
1920	10	281	469 844	940	2.0	307	0.7	1	—	3.6	307	1
<b>1895-1920</b>	<b>—</b>	<b>5 733</b>	<b>4 403 730</b>	<b>14 829</b>	<b>—</b>	<b>8 301</b>	<b>1.9</b>	<b>19</b>	<b>—</b>	<b>5.9</b>	<b>208</b>	<b>1</b>

## 152.

## Paraply- og parasollfabrikker (uten fabrikasjon av stokke).

(Gruppe XIII a 3).

## Fabr. de parapluies et parasols, ne comprenant pas la fabrication des cannes.

År. <i>Année.</i>	Antall bedrifter. <i>Nombre d'établissements.</i>	Antall årsverk (à 300 arbeidsdager). <i>Années de travail.</i>	Arbeidsløn (beregnet efter I. F. L. § 11, kfr. §§ 6 og 7). <i>Salaires gagnés.</i>	Premieinntekt <i>Mont. des primes</i>		Belastning <i>Charges</i>		Godkj. ulykker <i>Acc. recon. admissibles</i>			Kostende <i>Côut</i>	
				total. <i>totales.</i>	Tarif-sats. <i>Taux du tarif.</i>	total. <i>totales.</i>	i ‰ av arb.-lønnen. <i>‰ du mont. des sal.</i>	ialt. <i>en tout.</i>	med døden tilfølge. <i>ayant causé la mort.</i>	pr. 1000 årsverk <i>par 1000 ann. de trav.</i>	pr. godkj. ulykke <i>par acc. recon. admissible</i>	pr. årsverk <i>par ann. de trav.</i>
1895-1908	—	806	Kr. 409 313	Kr. 2 003	‰ 4.9	Kr. 21	‰ 0.1	—	—	—	Kr. —	Kr. —
1909-1915	—	545	328 862	1 230	3.7	—	—	—	—	—	—	—
1916	6	50	39 604	79	2.0	—	—	—	—	—	—	—
1917	5	53	42 027	83	2.0	—	—	—	—	—	—	—
1918	5	50	44 769	90	2.0	—	—	—	—	—	—	—
1919	4	59	87 314	174	2.0	—	—	—	—	—	—	—
1920	4	59	97 497	194	2.0	47	0.5	1	—	16.9	47	1
<b>1895-1920</b>	<b>—</b>	<b>1 622</b>	<b>1 049 386</b>	<b>3 853</b>	<b>—</b>	<b>68</b>	<b>0.1</b>	<b>1</b>	<b>—</b>	<b>1.2</b>	<b>47</b>	<b>—</b>

153.

## Oljeklæde- og presenningsfabrikasjon (inkl. tilberedning av stoffet).

(Gruppe XIII a 4).

*Fabrications de vêtements cirés et de prélaris et bâches (y compris la préparation de l'étoffe).*

År. <i>Année.</i>	Antall bedrifter. <i>Nombre d'établissements.</i>	Antall årsverk (à 300 arbeidsdager). <i>Années de travail.</i>	Arbeidsløn (beregnet efter I. F. L. § 11, kfr. §§ 6 og 7). <i>Salaires gagnés.</i>	Premieinntekt <i>Mont. des primes</i>		Belastning <i>Charges</i>		Godkj. ulykker <i>Acc. recon. admissibles</i>			Kostende <i>Côut</i>	
				total. <i>totales.</i>	Tarif-sats. <i>Taux du tarif.</i>	total. <i>totales.</i>	i ‰ av arb.-lønnen. <i>‰ du mont. des sal.</i>	ialt. <i>en tout.</i>	med døden tilfølge. <i>ayant causé la mort.</i>	pr. 1000 årsverk <i>par 1000 ann. de trav.</i>	pr. godkj. ulykke <i>par acc. recon. admissible</i>	pr. årsverk <i>par ann. de trav.</i>
1900-1908	—	639	Kr. 356 401	Kr. 2 122	‰ 6.0	Kr. 519	‰ 1.5	—	—	—	Kr. —	Kr. 1
1909-1915	—	1 275	977 193	5 429	5.6	168	0.2	6	—	4.7	28	—
1916	7	250	198 115	793	4.0	98	0.5	2	—	8.0	49	—
1917	6	202	194 601	776	4.0	107	0.5	2	—	9.9	54	—
1918	6	143	172 078	689	4.0	—	—	—	—	—	—	—
1919	6	164	298 146	1 193	4.0	130	0.4	2	—	12.2	65	1
1920	6	224	373 115	1 493	4.0	22	0.1	—	—	—	—	—
<b>1900-1920</b>	<b>—</b>	<b>2 897</b>	<b>2 569 649</b>	<b>12 495</b>	<b>—</b>	<b>1 044</b>	<b>0.4</b>	<b>12</b>	<b>—</b>	<b>5.3</b>	<b>44</b>	<b>—</b>

154.

## Klædeskonfeksjon (alle slags), systuer.

(Gruppe XIII a 5).

*Fabriques de vêtements confectionnés (toutes sortes), ateliers de couture.*

År. <i>Année.</i>	Antall bedrifter. <i>Nombre d'établissements.</i>	Antall årsverk (à 300 arbeidsdager). <i>Années de travail.</i>	Arbeidsløn (beregnet efter I. F. L. § 11, kfr. §§ 6 og 7). <i>Salaires gagnés.</i>	Premieinntekt <i>Mont. des primes</i>		Belastning <i>Charges</i>		Godkj. ulykker <i>Acc. recon. admissibles</i>			Kostende <i>Côut</i>	
				total. <i>totales.</i>	Tarif-sats. <i>Taux du tarif.</i>	total. <i>totales.</i>	i ‰ av arb.-lønnen. <i>‰ du mont. des sal.</i>	ialt. <i>en tout.</i>	med døden tilfølge. <i>ayant causé la mort.</i>	pr. 1000 årsverk <i>par 1000 ann. de trav.</i>	pr. godkj. ulykke <i>par acc. recon. admissible</i>	pr. årsverk <i>par ann. de trav.</i>
1895-1908	—	4 740	Kr. 2 657 929	Kr. 11 581	‰ 4.4	Kr. 350	‰ 0.1	—	—	—	Kr. —	Kr. —
1909-1915	—	9 704	6 812 030	24 046	3.5	8 781	1.3	27	—	2.8	325	1
1916	72	2 393	2 109 607	4 219	2.0	353	0.2	8	—	3.3	44	—
1917	89	3 043	2 975 510	5 947	2.0	3 390	1.1	19	—	6.2	178	1
1918	96	2 736	3 108 172	6 219	2.0	335	0.1	8	—	2.9	42	—
1919	102	3 268	5 608 163	11 212	2.0	8 547	1.5	8	—	2.4	1 068	3
1920	110	3 731	6 066 035	12 137	2.0	3 365	0.6	4	—	1.1	841	1
<b>1895-1920</b>	<b>—</b>	<b>29 615</b>	<b>29 337 446</b>	<b>75 361</b>	<b>—</b>	<b>25 121</b>	<b>0.9</b>	<b>74</b>	<b>—</b>	<b>3.0</b>	<b>335</b>	<b>1</b>

## 155.

## Buntmakerier og pelsvarefabrikker.

(Gruppe XIII a 6).

## Fabriques de pelleteries et de fourrures.

År <i>Année.</i>	Antall bedrifter. <i>Nom- bre d'éta- blisse- ments.</i>	Antall årsverk (à 300 arbeids- dager). <i>Années de travail.</i>	Arbeidsløn (beregnet efter I, F. L. § 11, kfr. §§ 6 og 7). <i>Salaires gagnés.</i>	Premieinntekt <i>Mont. des primes</i>		Belastning <i>Charges</i>		Godkj. ulykker <i>Acc. recon. admissibles</i>			Kostende <i>Cônt</i>	
				total. <i>totales.</i>	Tarif- sats. <i>Taux du tarif.</i>	total. <i>totales.</i>	i ‰ av arb.- lønnen <i>‰ du mont. des sal.</i>	ialt. <i>en tout.</i>	med døden tilfølge <i>ayant causé la mort.</i>	pr. 1000 årsverk <i>par 1000 ann. de trav.</i>	pr. godkj. ulykke <i>par acc. recon. admis- sible</i>	pr. års- verk <i>par ann. de trav.</i>
1897-1908	—	414	Kr. 188 074	Kr. 769	‰ 4.1	Kr. 62	‰ 0.3	—	—	—	Kr. —	Kr. —
1909-1915	—	1 676	1 001 336	3 577	3.6	—	—	3	—	1.8	—	—
1916	6	380	289 245	578	2.0	662	2.3	1	—	2.6	662	2
1917	7	402	368 580	736	2.0	—	—	—	—	—	—	—
1918	8	295	327 719	654	2.0	983	3.0	2	—	6.8	492	3
1919	10	314	572 420	1 145	2.0	50	0.1	1	—	3.2	50	—
1920	7	347	579 277	1 158	2.0	320	0.6	4	—	11.5	80	1
<b>1897-1920</b>	<b>—</b>	<b>3 828</b>	<b>3 326 651</b>	<b>8 617</b>	<b>—</b>	<b>2 077</b>	<b>0.6</b>	<b>11</b>	<b>—</b>	<b>3.2</b>	<b>183</b>	<b>1</b>

## 156.

## Skotøifabrikker.

(Gruppe XIII a 7).

## Fabriques de chaussures.

År <i>Année.</i>	Antall bedrifter. <i>Nom- bre d'éta- blisse- ments.</i>	Antall årsverk (à 300 arbeids- dager). <i>Années de travail.</i>	Arbeidsløn (beregnet efter I, F. L. § 11, kfr. §§ 6 og 7). <i>Salaires gagnés.</i>	Premieinntekt <i>Mont. des primes</i>		Belastning <i>Charges</i>		Godkj. ulykker <i>Acc. recon. admissibles</i>			Kostende <i>Cônt</i>	
				total. <i>totales.</i>	Tarif- sats. <i>Taux du tarif.</i>	total. <i>totales.</i>	i ‰ av arb.- lønnen <i>‰ du mont. des sal.</i>	ialt. <i>en tout.</i>	med døden tilfølge <i>ayant causé la mort.</i>	pr. 1000 årsverk <i>par 1000 ann. de trav.</i>	pr. godkj. ulykke <i>par acc. recon. admis- sible</i>	pr. års- verk <i>par ann. de trav.</i>
1895-1908	—	13 143	Kr. 9 030 836	Kr. 52 525	‰ 5.8	Kr. 40 165	‰ 4.4	—	—	—	Kr. —	Kr. 3
1909-1915	—	18 035	15 422 643	87 139	5.7	54 651	3.5	248	1	13.8	220	3
1916	135	3 004	2 827 382	11 324	4.0	13 694	4.8	95	—	31.6	144	5
1917	143	3 123	3 201 538	12 804	4.0	16 879	5.3	99	1	31.7	170	5
1918	155	3 111	3 720 619	14 878	4.0	19 089	5.1	99	—	31.8	193	6
1919	171	3 028	5 583 263	22 328	4.0	27 747	5.0	95	—	31.4	292	9
1920	171	3 690	6 136 474	24 542	4.0	17 611	2.9	67	—	18.2	263	5
<b>1895-1920</b>	<b>—</b>	<b>47 134</b>	<b>45 922 755</b>	<b>225 540</b>	<b>—</b>	<b>189 836</b>	<b>4.1</b>	<b>703</b>	<b>2</b>	<b>20.7</b>	<b>213</b>	<b>4</b>

## 157.

Mekaniske vaskerier (event. i forbindelse med kjemiske vaskerier).

(Gruppe XIII b 2).

*Blanchissage mécanique (event. combinée avec des établ. de blanchissage chimique.).*

År. <i>Année.</i>	Antall bedrifter. <i>Nombre d'établissements.</i>	Antall årsverk (à 300 arbejdsdager). <i>Années de travail.</i>	Arbeidsløn (beregnet efter I. F. L. § 11, kfr. §§ 6 og 7). <i>Salaires gagnés.</i>	Premieinntekt <i>Mont. des primes</i>		Belastning <i>Charges</i>		Godkj. ulykker <i>Acc. recon. admissibles</i>			Kostende <i>Côut</i>	
				total. <i>totales.</i>	Tarif-sats. <i>Taux du tarif.</i>	total. <i>totales.</i>	i <sup>0</sup> / <sub>100</sub> av arb.-lønnen. <sup>0</sup> / <sub>100</sub> du mont. des sal.	ialt. <i>en tout.</i>	med døden tilfølge. <i>ayant causé la mort.</i>	pr. 1000 årsverk <i>par 1000 ann. de trav.</i>	pr. godkj. ulykke <i>par acc. recon. admissible</i>	pr. årsverk <i>par ann. de trav.</i>
1895-1908	—	2 101	Kr. 1 141 911	Kr. 9 056	<sup>0</sup> / <sub>100</sub> 7.9	Kr. 33 930	<sup>0</sup> / <sub>100</sub> 29.7	—	—	—	Kr. —	Kr. 16
1909-1915	—	2 784	1 769 309	23 414	13.2	75 716	42.8	52	—	18.7	1456	27
1916	48	637	507 306	12 684	25.0	30 798	60.7	16	1	25.1	1925	48
1917	52	601	556 908	13 925	25.0	624	1.1	11	—	18.3	57	1
1918	58	560	652 247	16 307	25.0	5 014	7.7	8	1	14.3	627	9
1919	61	599	1 003 901	25 100	25.0	17 553	17.5	6	—	10.0	2926	29
1920	61	564	926 961	33 147	36.0	7 476	8.1	9	—	16.0	831	13
<b>1895-1920</b>	—	<b>7 846</b>	<b>6 558 543</b>	<b>133 633</b>	—	<b>171 111</b>	<b>26.1</b>	<b>102</b>	<b>2</b>	<b>17.8</b>	<b>1345</b>	<b>22</b>

## Gruppe XIII.

Beklædning og rensning.

*Vêtements, dégraissage etc.*

År. <i>Année.</i>	Antall bedrifter. <i>Nombre d'établissements.</i>	Antall årsverk (à 300 arbejdsdager). <i>Années de travail.</i>	Arbeidsløn (beregnet efter I. F. L. § 11, kfr. §§ 6 og 7). <i>Salaires gagnés.</i>	Premieinntekt <i>Mont. des primes</i>		Belastning <i>Charges</i>		Godkj. ulykker <i>Acc. recon. admissibles</i>			Kostende <i>Côut</i>	
				total. <i>totales.</i>	Tarif-sats. <i>Taux du tarif.</i>	total. <i>totales.</i>	i <sup>0</sup> / <sub>100</sub> av arb.-lønnen. <sup>0</sup> / <sub>100</sub> du mont. des sal.	ialt. <i>en tout.</i>	med døden tilfølge. <i>ayant causé la mort.</i>	pr. 1000 årsverk <i>par 1000 ann. de trav.</i>	pr. godkj. ulykke <i>par acc. recon. admissible</i>	pr. årsverk <i>par ann. de trav.</i>
1895-1919	—	92 595	Kr. 80 618 863	Kr. 409 238	<sup>0</sup> / <sub>100</sub> 5.1	Kr. 378 262	<sup>0</sup> / <sub>100</sub> 4.7	846	4	12.7	Kr. 350	Kr. 4
1920	380	9 047	14 898 378	74 742	5.0	21 010	1.4	86	—	9.5	244	2
<b>1895-1920</b>	—	<b>101 642</b>	<b>95 517 241</b>	<b>483 980</b>	<b>5.1</b>	<b>399 272</b>	<b>4.2</b>	<b>932</b>	<b>4</b>	<b>12.3</b>	<b>340</b>	<b>4</b>

## 158.

Byggearbeider (opførelse og vedlikehold av huse), alle arbeider under ett.

(Gruppe XIV a 1).

*Construction et entretien de maisons, tous travaux compris.*

År. <i>Année.</i>	Antall bedrifter. <i>Nom- bre d'éta- blisse- ments.</i>	Antall årsverk (à 300 arbeidsdager). <i>Années de travail.</i>	Arbeidsløn (beregnet efter I. F. L. § 11, kfr. §§ 6 og 7). <i>Salaires gagnés.</i>	Premieinntekt <i>Mont. des primes.</i>		Belasting <i>Charges</i>		Godkj. ulykker <i>Acc. recon. admissibles</i>			Kostende <i>Côut</i>	
				total. <i>totales.</i>	Tarif- sats. <i>Taux du tarif.</i>	total. <i>totales.</i>	i % av arb.- lønnen. <i>% du mont. des sal.</i>	ialt. <i>en tout.</i>	med døden tilfølge. <i>ayant causé la mort.</i>	pr. 1000 årsverk <i>par 1000 ann. de trav.</i>	pr. godkj. ulykke <i>par acc. recon. admis- sible</i>	pr. års- verk <i>par ann. de trav.</i>
1895-1908	—	49 682	Kr. 49 361 874	Kr. 11 514 60	% 23.3	Kr. 1294239	% 26.2	—	—	—	Kr. —	Kr. 26
1909-1915	—	41 416	47 680 437	1260275	26.4	1226168	25.7	2313	48	55.8	530	30
1916	2 119	7 515	8 673 000	242 696	28.0	287 237	33.1	626	4	83.3	459	38
1917	2 319	8 653	9 587 370	268 420	28.0	266 947	27.8	608	11	70.3	439	31
1918	2 498	8 403	11 173 591	312 853	28.0	331 407	29.7	492	7	58.6	674	39
1919	2 609	6 971	13 120 197	367 390	28.0	494 353	37.7	521	9	74.7	949	71
1920	3 218	7 807	13 293 854	372 264	28.0	438 959	33.0	447	10	57.3	982	56
<b>1895-1920</b>	<b>—</b>	<b>130 447</b>	<b>152890323</b>	<b>3975358</b>	<b>—</b>	<b>4339310</b>	<b>28.4</b>	<b>5007</b>	<b>89</b>	<b>62.0</b>	<b>608</b>	<b>34</b>

## 159.

Kanaler, sluser, damme (nyanlegg og større reparasjoner). Vasdragsreguleringer.

(Gruppe XIV a 3).

*Canaux, écluses et barrages (construction et grandes réparations).**Régularisation de cours d'eaux.*

År. <i>Année.</i>	Antall bedrifter. <i>Nom- bre d'éta- blisse- ments.</i>	Antall årsverk (à 300 arbeidsdager). <i>Années de travail.</i>	Arbeidsløn (beregnet efter I. F. L. § 11, kfr. §§ 6 og 7). <i>Salaires gagnés.</i>	Premieinntekt <i>Mont. des primes</i>		Belasting <i>Charges</i>		Godkj. ulykker <i>Acc. recon. admissibles</i>			Kostende <i>Côut</i>	
				total. <i>totales.</i>	Tarif- sats. <i>Taux du tarif.</i>	total. <i>totales.</i>	i % av arb.- lønnen. <i>% du mont. des sal.</i>	ialt. <i>en tout.</i>	med døden tilfølge. <i>ayant causé la mort.</i>	pr. 1000 årsverk <i>par 1000 ann. de trav.</i>	pr. godkj. ulykke <i>par acc. recon. admis- sible</i>	pr. års- verk <i>par ann. de trav.</i>
1895-1908	—	3 565	Kr. 3 947 291	Kr. 85 994	% 21.8	Kr. 185 072	% 46.9	—	—	—	Kr. —	Kr. 52
1909-1915	—	1 689	2 200 980	72 736	33.0	102 084	46.4	154	7	91.2	663	60
1916	26	419	491 916	19 676	40.0	17 785	36.2	26	1	62.1	684	42
1917	29	387	436 991	17 478	40.0	10 300	23.6	9	—	23.3	1144	27
1918	29	408	502 378	20 091	40.0	7 463	14.9	15	—	36.8	498	18
1919	25	339	621 851	24 874	40.0	15 781	25.4	12	—	35.4	1315	47
1920	25	126	215 374	9 631	45.0	8 241	38.3	5	—	39.7	1648	65
<b>1895-1920</b>	<b>—</b>	<b>6 933</b>	<b>8 416 781</b>	<b>250 480</b>	<b>—</b>	<b>346 726</b>	<b>41.2</b>	<b>221</b>	<b>8</b>	<b>65.6</b>	<b>731</b>	<b>50</b>

## 160.

## Anlegg av jernbaner (også elektriske).

(Gruppe XIV a 5).

## Construction des chemins de fer (y compris les chemins de fer électriques).

År. Année.	Antall bedrifter. Nombre d'établissements.	Antall årsverk (à 300 arbeidsdager). Années de travail.	Arbeidsløn (beregnet efter I. F. L. § 11, kfr. §§ 6 og 7). Salaires gagnés.	Premieinntekt Mont. des primes		Belastning Charges		Godkj. ulykker Acc. recon. admissibles			Kostende Côt	
				total. totales.	Tarif-sats. Taux du tarif.	total. totales.	i ‰ av arb.-lønnen. ‰ du mont. des sal.	ialt. en tout.	med døden tilfølge. ayant causé la mort.	pr. 1000 årsverk par 1000 ann. de trav.	pr. godkj. ulykke par acc. recon. admissible	pr. årsverk par ann. de trav.
1895-1908	—	8 550	Kr. 9 308 987	Kr. 283 776	‰ 30.5	Kr. 276 012	‰ 29.7	—	—	—	—	Kr. 32
1909-1915	—	990	1 138 902	36 444	32.0	39 281	34.5	57	2	57.6	689	40
1916	6	142	166 136	5 316	32.0	7 627	45.9	9	—	63.4	847	54
1917	4	123	135 051	4 322	32.0	3 607	26.7	5	—	40.7	721	29
1918	4	69	93 531	2 993	32.0	223	2.4	4	—	58.0	56	3
1919	3	54	101 717	3 255	32.0	3 269	32.1	6	—	111.1	545	61
1920	2	35	58 492	1 872	32.0	8 689	148.6	4	1	114.3	2172	248
<b>1895-1920</b>	<b>—</b>	<b>9 963</b>	<b>11 002 816</b>	<b>337 978</b>	<b>—</b>	<b>338 708</b>	<b>30.8</b>	<b>85</b>	<b>3</b>	<b>60.2</b>	<b>738</b>	<b>34</b>

## 161.

## Montering av maskiner etc., event. i forb. med fundamentering.

(Gruppe XIV a 9).

## Montage des machines, event. combiné avec travail de fondation.

År. Année.	Antall bedrifter. Nombre d'établissements.	Antall årsverk (à 300 arbeidsdager). Années de travail.	Arbeidsløn (beregnet efter I. F. L. § 11, kfr. §§ 6 og 7). Salaires gagnés.	Premieinntekt Mont. des primes		Belastning Charges		Godkj. ulykker Acc. recon. admissibles			Kostende Côt	
				total. totales.	Tarif-sats. Taux du tarif.	total. totales.	i ‰ av arb.-lønnen. ‰ du mont. des sal.	ialt. en tout.	med døden tilfølge. ayant causé la mort.	pr. 1000 årsverk par 1000 ann. de trav.	pr. godkj. ulykke par acc. recon. admissible	pr. årsverk par ann. de trav.
1900-1908	—	442	Kr. 466 294	Kr. 8 393	‰ 18.0	Kr. 15 803	‰ 33.9	—	—	—	—	Kr. 36
1909-1915	—	547	618 737	11 137	18.0	1 041	1.7	9	—	16.5	116	2
1916	16	40	50 315	906	18.0	814	16.2	3	—	75.0	271	20
1917	17	58	67 269	1 213	18.0	174	2.6	3	—	51.7	58	3
1918	24	132	179 067	3 218	18.0	3 740	20.9	5	—	37.9	748	28
1919	19	128	250 231	4 509	18.0	3 402	13.6	3	—	23.4	1134	27
1920	20	154	255 815	4 605	18.0	1 210	4.7	6	—	39.0	202	8
<b>1900-1920</b>	<b>—</b>	<b>1 501</b>	<b>1 887 728</b>	<b>33 981</b>	<b>—</b>	<b>26 184</b>	<b>13.9</b>	<b>29</b>	<b>—</b>	<b>27.4</b>	<b>358</b>	<b>17</b>

## 162.

## Havnearbeider (derunder kai-, molo-, dokk- og slippanlegg).

(Gruppe XIV a 10).

*Travaux de ports (y compris quais, jetées, docks et hangars à bateaux).*

År. <i>Année.</i>	Antall bedrifter. <i>Nom- bre d'éta- blisse- ments.</i>	Antall årsverk (à 300 arbeids- dager). <i>Années de travail.</i>	Arbeidsløn (beregnet etter I. F. L. § 11, kfr. §§ 6 og 7). <i>Salaires gagnés.</i>	Premieinntekt <i>Mont. des primes</i>		Belastning <i>Charges</i>		Godkj. ulykker <i>Acc. recon. admissibles</i>			Kostende <i>Côut</i>	
				total. <i>totales.</i>	Tarif- sats. <i>Taux du tarif.</i>	total. <i>totales.</i>	i <sup>0</sup> / <sub>100</sub> av arb.- lønnen. <sup>0</sup> / <sub>100</sub> du mont. des sal.	ialt. <i>en tout.</i>	med døden tilfølge. <i>ayant causé la mort.</i>	pr. 1000 årsverk <i>par 1000 ann. de trav.</i>	pr. godkj. ulykke <i>par acc. recon. admis- sible</i>	pr. års- verk <i>par ann. de trav.</i>
1895-1908	—	4 533	Kr. 4 721 452	Kr. 128 163	<sup>0</sup> / <sub>100</sub> 27.1	Kr. 276 724	<sup>0</sup> / <sub>100</sub> 58.6	—	—	—	Kr. —	Kr. 61
1909-1915	—	644	720 684	24 180	33.6	44 057	61.1	83	1	128.9	531	68
1916	69	305	349 858	13 965	40.0	19 846	56.7	38	3	124.6	522	65
1917	103	390	437 880	17 517	40.0	6 705	15.3	34	—	87.2	197	17
1918	91	329	444 796	17 775	40.0	17 404	39.1	34	—	103.3	512	53
1919	84	269	470 478	18 832	40.0	13 387	28.5	30	—	111.5	446	50
1920	65	171	295 235	13 128	45.0	16 503	55.9	15	—	87.7	1100	97
<b>1895-1920</b>	<b>—</b>	<b>6 641</b>	<b>7 440 383</b>	<b>233 560</b>	<b>—</b>	<b>394 626</b>	<b>53.0</b>	<b>234</b>	<b>4</b>	<b>111.0</b>	<b>504</b>	<b>59</b>

## 163.

## Tunnelbygning.

(Gruppe XIV a 11).

*Construction de tunnels.*

År. <i>Année.</i>	Antall bedrifter. <i>Nom- bre d'éta- blisse- ments.</i>	Antall årsverk (à 300 arbeids- dager). <i>Années de travail.</i>	Arbeidsløn (beregnet etter I. F. L. § 11, kfr. §§ 6 og 7). <i>Salaires gagnés.</i>	Premieinntekt <i>Mont. des primes</i>		Belastning <i>Charges</i>		Godkj. ulykker <i>Acc. recon. admissibles</i>			Kostende <i>Côut</i>	
				total. <i>totales.</i>	Tarif- sats. <i>Taux du tarif.</i>	total. <i>totales.</i>	i <sup>0</sup> / <sub>100</sub> av arb.- lønnen. <sup>0</sup> / <sub>100</sub> du mont. des sal.	ialt. <i>en tout.</i>	med døden tilfølge. <i>ayant causé la mort.</i>	pr. 1000 årsverk <i>par 1000 ann. de trav.</i>	pr. godkj. ulykke <i>par acc. recon. admis- sible</i>	pr. års- verk <i>par ann. de trav.</i>
1895-1908	—	1 607	Kr. 1 892 925	Kr. 56 678	<sup>0</sup> / <sub>100</sub> 29.9	Kr. 116 811	<sup>0</sup> / <sub>100</sub> 61.7	—	—	—	Kr. —	Kr. 73
1909-1915	—	335	394 080	14 580	37.0	1 162	2.9	22	—	65.7	53	3
1916	2	5	6 124	367	60.0	86	14.0	—	—	—	—	17
1917	2	9	10 357	621	60.0	—	—	—	—	—	—	—
1918	2	14	18 448	1 107	60.0	—	—	—	—	—	—	—
1919	2	21	40 144	2 409	60.0	—	—	—	—	—	—	—
1920	2	22	36 614	2 196	60.0	2 637	72.0	1	—	45.5	2637	120
<b>1895-1920</b>	<b>—</b>	<b>2 013</b>	<b>2 398 692</b>	<b>77 958</b>	<b>—</b>	<b>120 696</b>	<b>50.3</b>	<b>23</b>	<b>—</b>	<b>56.7</b>	<b>169</b>	<b>60</b>



## 164.

## Veibyging.

(Gruppe XIV a 12).

## Construction de routes.

År. <i>Année</i>	Antall bedrifter. <i>Nombre d'établissements.</i>	Antall årsverk (à 300 arbejdsdager). <i>Années de travail.</i>	Arbejdsløn (beregnet efter I. F. L. § 11, kfr. §§ 6 og 7). <i>Salaires gagnés.</i>	Premieinntekt <i>Mont. des primes</i>		Belastning <i>Charges</i>		Godkj. ulykker <i>Acc. recon. admissibles</i>			Kostende <i>Côut</i>	
				total. <i>totales.</i>	Tarifsats. <i>Taux du tarif.</i>	total. <i>totales.</i>	i ‰ av arb. lønnen. <i>‰ du mont. des sal.</i>	ialt. <i>en tout.</i>	med døden tilfølge. <i>ayant causé la mort.</i>	pr. 1000 årsverk <i>par 1000 ann. de trav.</i>	pr. godkj. ulykke <i>par acc. recon. admissible</i>	pr. årsverk <i>par ann. de trav.</i>
1895-1908	—	3 051	Kr. 2 921 410	Kr. 80 683	‰ 27.6	Kr. 74 485	‰ 25.5	—	—	—	Kr. —	Kr. 24
1909-1915	—	1 817	2 106 094	65 430	32.0	51 668	24.5	89	—	49.0	581	29
1916	58	193	216 035	6 915	32.0	6 156	28.5	14	—	72.5	440	32
1917	61	229	260 292	8 329	32.0	3 522	13.5	14	—	61.1	252	15
1918	71	204	282 749	9 053	32.0	10 383	36.7	23	—	112.7	451	51
1919	62	141	277 581	8 884	32.0	18 181	65.5	24	—	170.2	758	129
1920	59	181	316 021	10 109	32.0	4 137	13.1	5	—	27.6	827	23
<b>1895-1920</b>	<b>—</b>	<b>5 816</b>	<b>6 380 182</b>	<b>189 403</b>	<b>—</b>	<b>168 532</b>	<b>26.4</b>	<b>169</b>	<b>—</b>	<b>61.1</b>	<b>556</b>	<b>29</b>

## 165.

Mindre reguleringer av elve, åer og bekke; fløtningsreguleringer, elveforbygning, senkning av sjøer, myrtapning etc.

(Gruppe XIV a 13).

Aménagement des fleuves, rivières et ruisseaux, barrages, abaissement du niveau des lacs, assèchement des marais etc.

År. <i>Année.</i>	Antall bedrifter. <i>Nombre d'établissements.</i>	Antall årsverk (à 300 arbejdsdager). <i>Années de travail.</i>	Arbejdsløn (beregnet efter I. F. L. § 11, kfr. §§ 6 og 7). <i>Salaires gagnés.</i>	Premieinntekt <i>Mont. des primes</i>		Belastning <i>Charges</i>		Godkj. ulykker <i>Acc. recon. admissibles</i>			Kostende <i>Côut</i>	
				total. <i>totales.</i>	Tarifsats. <i>Taux du tarif.</i>	total. <i>totales.</i>	i ‰ av arb. lønnen. <i>‰ du mont. des sal.</i>	ialt. <i>en tout.</i>	med døden tilfølge. <i>ayant causé la mort.</i>	pr. 1000 årsverk <i>par 1000 ann. de trav.</i>	pr. godkj. ulykke <i>par acc. recon. admissible</i>	pr. årsverk <i>par ann. de trav.</i>
1895-1908	—	3 553	Kr. 3 381 643	Kr. 63 585	‰ 18.8	Kr. 112 954	‰ 33.4	—	—	—	Kr. —	Kr. 32
1909-1915	—	1 555	1 686 279	34 754	20.6	15 819	9.4	51	2	32.8	310	10
1916	69	200	233 987	5 871	25.0	139	0.6	3	—	15.0	46	1
1917	63	163	206 700	5 170	25.0	239	1.2	5	—	30.7	48	1
1918	78	164	222 746	5 485	25.0	103	0.5	2	—	12.2	52	1
1919	74	184	346 297	8 657	25.0	19 706	56.9	11	—	59.8	1791	107
1920	73	147	247 541	6 193	25.0	5 874	23.7	10	—	68.0	587	40
<b>1895-1920</b>	<b>—</b>	<b>5 966</b>	<b>6 325 193</b>	<b>129 715</b>	<b>—</b>	<b>154 834</b>	<b>24.5</b>	<b>82</b>	<b>2</b>	<b>34.0</b>	<b>511</b>	<b>26</b>

## 166.

## Cement- og betongarbeider, støpning av fundamenter, hvelv etc.

(Gruppe XIV a 14)

*Travaux en ciment et en béton, fondations, voutes etc.*

År. Année.	Antall bedrifter. Nombre d'établissements.	Antall årsverk (à 300 arbeidsdager). Années de travail.	Arbeidsløn (beregnet efter I. F. L. § 11, kfr. §§ 6 og 7). Salaires gagnés.	Premieinntekt Mont. des primes		Belastning Charges		Godkj. ulykker Acc. recon. admissibles			Kostende Côt	
				total. totales.	Tarif-sats. Taux du tarif.	total. totales	i ‰ av arb.-lønnen. ‰ du mont. des sal.	ialt. en tout.	med døden tilfølge. ayant causé la mort.	pr. 1000 årsverk par 1000 ann. de trav.	pr. godkj. ulykke par acc. recon. admissible	pr. årsverk par ann. de trav.
1900-1908	—	622	Kr. 672 861	Kr. 12 669	‰ 18.8	Kr. 10 995	‰ 16.3	—	—	—	Kr. —	Kr. 18
1909-1915	—	341	408 511	8 250	20.2	1 898	4.6	23	—	67.4	83	6
1916	5	51	58 536	1 463	25.0	782	13.4	11	—	215.7	71	15
1917	5	51	55 544	1 390	25.0	3 045	54.8	8	—	156.9	381	60
1918	9	31	41 212	1 031	25.0	37	0.9	1	—	32.3	37	1
1919	14	31	57 764	1 444	25.0	2 917	50.5	3	—	96.8	972	94
1920	13	63	105 269	2 632	25.0	3 790	36.0	5	—	79.4	758	60
<b>1900-1920</b>	<b>—</b>	<b>1 190</b>	<b>1 399 697</b>	<b>28 879</b>	<b>—</b>	<b>23 464</b>	<b>16.8</b>	<b>51</b>	<b>—</b>	<b>89.8</b>	<b>244</b>	<b>20</b>

## 167.

## Fundamentering og grunnmuring (event. i forb. med stenbrytning), planeringsarbeider (helt eller delvis i fjell), grøftesprenning.

(Gruppe XIV a 16).

*Travaux de fondation et de briquetage (event. combinés avec des travaux de carrières), d'aplanissement (pour tous les travaux ou partiellement en pierre), creusement de fossés.*

År. Année.	Antall bedrifter. Nombre d'établissements.	Antall årsverk (à 300 arbeidsdager). Années de travail.	Arbeidsløn (beregnet efter I. F. L. § 11, kfr. §§ 6 og 7). Salaires gagnés.	Premieinntekt Mont. des primes		Belastning Charges		Godkj. ulykker Acc. recon. admissibles			Kostende Côt	
				total. totales.	Tarif-sats. Taux du tarif.	total. totales	i ‰ av arb.-lønnen. ‰ du mont. des sal.	ialt. en tout.	med døden tilfølge. ayant causé la mort.	pr. 1000 årsverk par 1000 ann. de trav.	pr. godkj. ulykke par acc. recon. admissible	pr. årsverk par ann. de trav.
1895-1908	—	4 280	Kr. 3 994 386	Kr. 72 385	‰ 18.1	Kr. 266 669	‰ 66.8	—	—	—	Kr. —	Kr. 62
1909-1915	—	2 189	2 501 778	89 064	35.6	140 358	56.1	234	5	106.9	600	64
1916	108	466	523 039	31 150	60.0	28 556	54.6	61	—	130.9	468	61
1917	157	558	620 371	37 016	60.0	41 595	67.0	63	—	112.9	660	75
1918	187	548	646 430	38 624	60.0	32 158	49.7	56	—	102.2	574	59
1919	157	382	714 221	42 819	60.0	62 149	87.0	52	1	136.1	1195	163
1920	120	255	432 000	25 923	60.0	23 477	54.3	31	—	121.6	757	92
<b>1895-1920</b>	<b>—</b>	<b>8 678</b>	<b>9 432 225</b>	<b>336 981</b>	<b>—</b>	<b>594 962</b>	<b>63.1</b>	<b>497</b>	<b>6</b>	<b>113.0</b>	<b>661</b>	<b>69</b>

## 168.

## Entreprenørforretninger (anleggs- og byggearbeider, alle slags).

(Gruppe XIV a 20).

## Travaux d'entrepreneurs (travaux de fondation et de construction, toutes sortes).

År. Année.	Antall bedrifter. Nombre d'établissements.	Antall årsverk (à 300 arbeidsdager). Années de travail.	Arbeidsløn (beregnet efter I. F. L. § 11, kfr. §§ 6 og 7). Salaires gagnés.	Premieinntekt Mont. des primes		Belastning Charges		Godkj. ulykker Acc. recon. admissibles			Kostende Côté	
				total. totales.	Tarif-sats. Taux du tarif.	total. totales.	i ‰ av arb.-lønnen. ‰ du mont. des sal.	ialt. en tout.	med døden tilfølge. ayant causé la mort.	pr. 1000 årsverk par 1000 ann. de trav.	pr. godkj. ulykke par acc. recon. admissible	pr. årsverk par ann. de trav.
1900-1908	—	1 749	Kr. 2 003 230	Kr. 42 289	‰ 21,1	Kr. 77 974	‰ 38,9	—	—	—	—	Kr. 45
1909-1915	—	7 608	8 813 019	252 886	28,7	240 097	27,2	515	13	69,1	466	32
1916	32	2 295	2 594 391	93 401	36,0	61 578	23,7	222	3	96,7	277	27
1917	39	3 178	3 437 867	123 763	36,0	94 195	27,4	221	5	69,5	426	30
1918	52	2 715	3 575 186	128 707	36,0	88 946	24,9	205	3	75,5	434	33
1919	52	2 405	4 549 314	163 773	36,0	93 987	20,7	169	5	70,3	556	39
1920	45	1 956	3 285 482	118 279	36,0	132 253	40,3	122	3	62,4	1 084	68
<b>1900-1920</b>	<b>—</b>	<b>21 906</b>	<b>28 258 489</b>	<b>923 098</b>	<b>—</b>	<b>789 030</b>	<b>27,9</b>	<b>1454</b>	<b>32</b>	<b>72,7</b>	<b>489</b>	<b>36</b>

## 169.

## Utbygning av kraftanlegg (store) samt alle i forbindelse dermed forekommende arbeider

(Gruppe XIV a 22).

## Aménagement de stations d'énergie électrique (grands) avec tous les travaux y afférents.

År Année.	Antall bedrifter. Nombre d'établissements.	Antall årsverk (à 300 arbeidsdager). Années de travail.	Arbeidsløn (beregnet efter I. F. L. § 11, kfr. §§ 6 og 7). Salaires gagnés.	Premieinntekt Mont. des primes.		Belastning Charges		Godkj. ulykker Acc. recon. admissibles			Kostende Côté	
				total. totales.	Tarif-sats. Taux du tarif.	total. totales.	i ‰ av arb.-lønnen. ‰ du mont. des sal.	ialt. en tout.	med døden tilfølge. ayant causé la mort.	pr. 1000 årsverk par 1000 ann. de trav.	pr. godkj. ulykke par acc. recon. admissible	pr. årsverk par ann. de trav.
1909-1915*	—	10 834	Kr. 12 901 776	Kr. 456 412	‰ 35,4	Kr. 536 193	‰ 41,6	1423	36	131,3	377	Kr. 49
1916	47	2 692	3 130 959	156 379	50,0	87 662	28,0	237	12	88,0	370	33
1917	56	4 366	4 963 271	248 475	50,0	164 939	33,2	336	7	77,0	491	38
1918	53	3 617	4 622 308	231 116	50,0	90 379	19,6	204	3	56,4	443	25
1919	54	3 882	7 024 283	351 215	50,0	171 477	24,4	263	8	67,7	652	44
1920	62	4 698	7 933 975	396 697	50,0	196 492	24,8	235	7	50,0	836	42
<b>1909-1920</b>	<b>—</b>	<b>30 089</b>	<b>40 576 572</b>	<b>1840294</b>	<b>—</b>	<b>1247 142</b>	<b>30,7</b>	<b>2 698</b>	<b>73</b>	<b>89,7</b>	<b>462</b>	<b>41</b>

\* Utbygning av kraftanlegg (mindre anlegg, som ikke er forbundet med særlig risiko) samt alle i forbindelse dermed forekommende arbeider, XIV a 21, er gitt egen titel fra 1/1 1915. Gruppe XIV a 21 er ikke nådd op 1 1000 årsverk.

Aménagement de stations d'énergie électrique (petits établissements qui n'amènent pas un très grand risque) avec tous les travaux y afférents, XIV a 21, a son titre special depuis 1/1 1915. La groupe XIV a 21 n'a pas 1000 années de travail.

## 170.

## Fabrikkanlegg o. l. (store) alle arbeider under ett.

(Gruppe XIV a 23).

## Aménagement d'usines (grands) etc., tous travaux compris.

År. Année.	Antall bedrifter. Nombre d'établissements.	Antall årsverk (à 300 arbeidsdager). Années de travail.	Arbeidsløn (beregnet efter I. F. L. § 11, kfr. §§ 6 og 7). Salaires gagnés.	Premieinntekt Mont. des primes		Belastning Charges		Godkj. ulykker Acc. recon. admissibles			Kostende Côté	
				total. totales.	Tarif-sats. Taux du tarif.	total. totales.	i % av arb.-lønnen. % du mont. des sal.	ialt. en tout.	med døden tilfølge ayant causé la mort.	pr. 1000 årsverk par 1000 ann. de trav.	pr. godkj. ulykke par acc. recon. admissible	pr. årsverk par ann. de trav.
1915	11	1 630	Kr. 1 953 661	Kr. 70 225	% 36.0	Kr. 23 505	% 12.0	217	2	133.1	Kr. 108	Kr. 14
1916	20	1 689	1 967 776	70 839	36.0	32 554	16.5	137	3	81.1	238	19
1917	26	1 738	1 957 742	70 482	36.0	54 854	28.0	145	2	83.4	378	32
1918	50	2 558	3 883 243	138 634	36.0	35 983	9.3	92	—	36.0	391	14
1919	40	2 511	4 382 527	157 770	36.0	92 503	21.1	158	4	62.9	585	37
1920	32	1 181	1 998 474	71 944	36.0	60 037	30.0	67	2	56.7	896	51
<b>1915-1920</b>	—	<b>11 307</b>	<b>16 143 423</b>	<b>579 894</b>	—	<b>299 436</b>	<b>18.5</b>	<b>816</b>	<b>13</b>	<b>72.2</b>	<b>367</b>	<b>26</b>

## 171.

## Murerarbeide.

(Gruppe XIV b 2).

## Travaux de maçonnerie.

År. Année.	Antall bedrifter. Nombre d'établissements.	Antall årsverk (à 300 arbeidsdager). Années de travail.	Arbeidsløn (beregnet efter I. F. L. § 11, kfr. §§ 6 og 7). Salaires gagnés.	Premieinntekt Mont. des primes		Belastning Charges		Godkj. ulykker Acc. recon. admissibles			Kostende Côté	
				total. totales.	Tarif-sats. Taux du tarif.	total. totales.	i % av arb.-lønnen. % du mont. des sal.	ialt. en tout.	med døden tilfølge ayant causé la mort.	pr. 1000 årsverk par 1000 ann. de trav.	pr. godkj. ulykke par acc. recon. admissible	pr. årsverk par ann. de trav.
1895-1908	—	9 090	Kr. 9 912 049	Kr. 222 550	% 22.5	Kr. 248 652	% 25.1	—	—	—	Kr. —	Kr. 27
1909-1915	—	4 154	4 804 025	134 507	28.0	100 226	20.9	180	3	43.3	557	24
1916	105	874	993 734	27 821	28.0	7 943	8.0	71	—	81.2	112	9
1917	109	893	953 552	26 706	28.0	11 760	12.3	41	1	45.9	287	13
1918	115	768	995 360	27 872	28.0	1 511	1.5	20	—	26.0	76	2
1919	118	613	1 162 981	32 573	28.0	23 006	19.8	29	1	47.3	793	38
1920	124	532	893 949	25 025	28.0	34 057	38.1	24	—	45.1	1 419	64
<b>1895-1920</b>	—	<b>16 924</b>	<b>19 715 650</b>	<b>497 054</b>	—	<b>427 155</b>	<b>21.7</b>	<b>365</b>	<b>5</b>	<b>46.6</b>	<b>489</b>	<b>25</b>

## 172.

## Tømmersarbeide.

(Gruppe XIV b 3).

## Travaux de charpente.

År. Année.	Antall bedrifter; Nombre d'établissements.	Antall årsverk (à 300 arbeidsdager). Années de travail.	Arbeidsløn (beregnet efter I. F. L. § 11, kfr. §§ 6 og 7). Salaires gagnés.	Premieinntekt Mont. des primes		Belastning Charges		Godkj. ulykker Acc. recon. admissibles			Kostende Côté	
				total. totales.	Tarif-sats. Taux du tarif.	total. totales.	i ‰ av arb.-lønnen. ‰ du mont. des sal.	ialt. en tout.	med døden tilfølge. ayant causé la mort.	pr. 1000 årsverk par 1000 ann. de trav.	pr. godkj. ulykke par acc. recon. admissible	pr. årsverk par ann. de trav.
1895-1908	—	3 718	Kr. 3 146 171	Kr. 69 759	‰ 22.2	Kr. 146 785	‰ 46.7	—	—	—	Kr. —	Kr. 39
1909-1915	—	339	384 999	15 936	36.2	6 442	16.7	21	—	61.9	307	19
1916	4	8	8 839	354	40.0	—	—	—	—	—	—	—
1917	—	—	—	—	40.0	—	—	—	—	—	—	—
1918	5	16	27 539	1 101	40.0	7	0.3	—	—	—	—	—
1919	1	—	427	17	40.0	11 075	25936.8	1	1	—	11 075	—
1920	—	—	—	—	40.0	*) 3 631	—	—	—	—	—	—
<b>1895-1920</b>	<b>—</b>	<b>4 081</b>	<b>3 567 975</b>	<b>85 167</b>	<b>—</b>	<b>167 940</b>	<b>47.1</b>	<b>22</b>	<b>1</b>	<b>60.6</b>	<b>962</b>	<b>41</b>

\*) Jfr. anm. 5 side 7\*.

Voir note 5 à la page 7\*.

## 173.

## Malerarbeide (på eller i bygninger etc.)

(Gruppe XIV c 1).

## Travaux de peinture (des bâtiments etc.).

År. Année.	Antall bedrifter. Nombre d'établissements.	Antall årsverk (à 300 arbeidsdager). Années de travail.	Arbeidsløn (beregnet efter I. F. L. § 11, kfr. §§ 6 og 7). Salaires gagnés.	Premieinntekt Mont. des primes		Belastning Charges		Godkj. ulykker Acc. recon. admissibles			Kostende Côté	
				total. totales.	Tarif-sats. Taux du tarif.	total. totales.	i ‰ av arb.-lønnen. ‰ du mont. des sal.	ialt. en tout.	med døden tilfølge. ayant causé la mort.	pr. 1000 årsverk par 1000 ann. de trav.	pr. godkj. ulykke par acc. recon. admissible	pr. årsverk par ann. de trav.
1895-1908	—	12 523	Kr. 12 144 016	Kr. 163 511	‰ 13.5	Kr. 136 709	‰ 11.3	—	—	—	Kr. —	Kr. 11
1909-1915	—	8 464	9 119 288	93 903	10.3	129 234	14.2	196	8	23.2	659	15
1916	487	1 563	1 704 476	20 446	12.0	40 002	23.5	46	2	29.4	870	26
1917	469	1 608	1 676 301	20 107	12.0	7 887	4.7	30	—	18.7	263	5
1918	431	1 235	1 518 426	18 214	12.0	34 398	22.7	29	1	23.5	1 186	28
1919	463	1 286	2 401 042	28 824	12.0	32 847	13.7	39	1	30.3	842	26
1920	474	1 420	2 368 184	33 157	14.0	61 717	26.1	27	3	19.0	2 286	43
<b>1895-1920</b>	<b>—</b>	<b>28 099</b>	<b>30 931 733</b>	<b>378 162</b>	<b>—</b>	<b>442 794</b>	<b>14.3</b>	<b>367</b>	<b>15</b>	<b>23.6</b>	<b>834</b>	<b>16</b>

## 174.

## Glasmesterarbeide (på bygninger etc.).

(Gruppe XIV c 2).

## Taille et pose des vitres.

År. Année.	Antall bedrifter. Nombre d'établissements.	Antall årsverk (à 300 arbejdsdager). Années de travail.	Arbejdsløn (beregnet efter I. F. L. § 11, kfr. §§ 6 og 7). Salaires gagnés.	Premieinntekt Mont. des primes		Belastning Charges		Godkj. ulykker Acc. recon. admissibles			Kostende Côté	
				total. totales.	Tarif-sats. Taux du tarif.	total. totales.	i ‰ av arb.-lønnen. ‰ du mont. des sal.	ialt. en tout.	med døden tilfølgende. ayant causé la mort.	pr. 1000 årsverk par 1000 ann. de trav.	pr. godkj. ulykke par acc. recon. admissible	pr. årsverk par ann. de trav.
1895-1908	—	466	Kr. 301 900	Kr. 2 700	‰ 8.9	Kr. 4 825	‰ 16.0	—	—	—	Kr. —	Kr. 10
1909-1915	—	260	267 893	2 819	10.5	4 611	17.2	16	—	61.5	288	18
1916	26	71	75 438	905	12.0	5 919	78.5	9	—	126.8	658	83
1917	33	92	105 634	1 296	12.0	225	2.1	6	—	65.2	38	2
1918	35	82	102 161	1 235	12.0	359	3.5	3	—	36.6	120	4
1919	33	67	127 083	1 524	12.0	213	1.7	1	—	14.9	213	3
1920	35	63	106 433	1 492	14.0	1 371	12.9	6	—	95.2	229	22
<b>1895-1920</b>	<b>—</b>	<b>1 101</b>	<b>1 086 542</b>	<b>11 971</b>	<b>—</b>	<b>17 523</b>	<b>16.1</b>	<b>41</b>	<b>—</b>	<b>64.6</b>	<b>310</b>	<b>16</b>

## 175.

## Bygningsblikkenslagerarbeide.

(Gruppe XIV c 4).

## Ferblanterie pour bâtiments.

År. Année.	Antall bedrifter. Nombre d'établissements.	Antall årsverk (à 300 arbejdsdager). Années de travail.	Arbejdsløn (beregnet efter I. F. L. § 11, kfr. §§ 6 og 7). Salaires gagnés.	Premieinntekt Mont. des primes		Belastning Charges		Godkj. ulykker Acc. recon. admissibles			Kostende Côté	
				total. totales.	Tarif-sats. Taux du tarif.	total. totales.	i ‰ av arb.-lønnen. ‰ du mont. des sal.	ialt. en tout.	med døden tilfølgende. ayant causé la mort.	pr. 1000 årsverk par 1000 ann. de trav.	pr. godkj. ulykke par acc. recon. admissible	pr. årsverk par ann. de trav.
1895-1908	—	1 021	Kr. 876 111	Kr. 26 922	‰ 30.7	Kr. 45 965	‰ 52.5	—	—	—	Kr. —	Kr. 45
1909-1915	—	725	697 23	26 810	38.5	41 604	59.7	67	3	92.4	621	57
1916	150	148	136 652	6 844	50.0	6 413	46.9	13	—	87.8	493	43
1917	144	147	152 665	7 634	50.0	6 196	40.6	18	1	122.4	344	42
1918	141	115	140 895	7 054	50.0	3 928	27.9	11	—	95.7	357	34
1919	150	106	181 075	9 057	50.0	4 403	24.3	8	—	75.5	550	42
1920	150	110	182 793	9 141	50.0	4 260	23.3	15	—	136.4	284	39
<b>1895-1920</b>	<b>—</b>	<b>2 372</b>	<b>2 367 427</b>	<b>93 462</b>	<b>—</b>	<b>112 769</b>	<b>47.6</b>	<b>132</b>	<b>4</b>	<b>97.7</b>	<b>506</b>	<b>48</b>

## 176.

## Bygningsnekkerarbeide.

(Gruppe XIV c 5).

## Menuiserie pour bâtiments.

År. Année.	Antall bedrifter. Nombre d'établissements.	Antall årsverk (à 300 arbeidsdager). Années de travail.	Arbeidsløn (beregnet efter I. F. L. § 11, kfr. §§ 6 og 7). Salaires gagnés.	Premieinntekt Mont. des primes		Belastning Charges		Godkj. ulykker Acc. recon. admissibles			Kostende Côt	
				total. totales.	Tarif-sats. Taux du tarif.	total. totales.	i % av arb.-lønnen. % du mont. des sal.	ialt. en tout.	med døden tilfølge. ayant causé la mort.	pr. 1000 årsverk par 1000 ann. de trav.	pr. godkj. ulykke par acc. recon. admissible	pr. årsverk par ann. de trav.
1895-1908	—	1 105	Kr. 1 082 252	Kr. 21 475	% 19.8	Kr. 43 550	% 40.2	—	—	—	Kr. —	Kr. 39
1909-1915	—	419	496 085	10 471	21.1	7 665	15.5	20	1	47.7	383	18
1916	37	53	60 834	1 703	28.0	375	6.2	5	—	94.3	75	7
1917	42	70	62 213	1 739	28.0	1 020	16.4	5	—	71.4	204	15
1918	39	44	59 567	1 668	28.0	416	7.0	5	—	113.6	83	9
1919	39	38	71 423	1 998	28.0	16	0.2	1	—	26.3	16	—
1920	39	44	73 957	2 074	28.0	1 912	25.9	3	—	68.2	637	43
<b>1895-1920</b>	<b>—</b>	<b>1 773</b>	<b>1 906 331</b>	<b>41 128</b>	<b>—</b>	<b>54 954</b>	<b>28.8</b>	<b>39</b>	<b>1</b>	<b>58.4</b>	<b>292</b>	<b>31</b>

## 177.

## Gass-, vann- og kloakkledningsarbeide (også gravning) samt innlegging av varmeapparater.

(Gruppe XIV c 6).

## Installation de gaz, d'eau, d'égoûts (y compris les terrassements) et de chauffage.

År. Année.	Antall bedrifter. Nombre d'établissements.	Antall årsverk (à 300 arbeidsdager). Années de travail.	Arbeidsløn (beregnet efter I. F. L. § 11, kfr. §§ 6 og 7). Salaires gagnés.	Premieinntekt Mont. des primes		Belastning Charges		Godkj. ulykker Acc. recon. admissibles			Kostende Côt	
				total. totales.	Tarif-sats. Taux du tarif.	total. totales.	i % av arb.-lønnen. % du mont. des sal.	ialt. en tout.	med døden tilfølge. ayant causé la mort.	pr. 1000 årsverk par 1000 ann. de trav.	pr. godkj. ulykke par acc. recon. admissible	pr. årsverk par ann. de trav.
1895-1908	—	4 971	Kr. 4 550 850	Kr. 49 922	% 11.0	Kr. 64 571	% 14.2	—	—	—	Kr. —	Kr. 13
1909-1915	—	3 739	3 935 191	48 550	12.3	35 495	9.0	121	4	32.4	293	9
1916	96	864	929 410	13 014	14.0	14 141	15.2	43	1	49.8	329	16
1917	111	905	1 049 036	14 697	14.0	5 328	5.1	41	1	45.3	130	6
1918	114	930	1 192 119	16 690	14.0	6 903	5.8	40	—	43.0	173	7
1919	126	854	1 612 681	22 575	14.0	9 898	6.1	34	—	39.8	291	12
1920	135	977	1 651 897	23 127	14.0	23 013	13.9	37	1	37.9	622	24
<b>1895-1920</b>	<b>—</b>	<b>13 240</b>	<b>14 921 184</b>	<b>188 575</b>	<b>—</b>	<b>159 349</b>	<b>10.7</b>	<b>316</b>	<b>7</b>	<b>38.2</b>	<b>300</b>	<b>12</b>

## 178.

Innleggning av elektrisk lys og kraft (små anlegg), ringeledninger og hustelefoner  
(Gruppe XIV c 8).

*Montage de petites installations électriques (lumière et énergie), de sonneries et de téléphones domestiques etc.*

År. Année.	Antall bedrifter. Nombre d'établissements.	Antall årsverk (à 300 arbeidsdager). Années de travail.	Arbeidsløn (beregnet efter I. F. L. § 11, kfr. §§ 6 og 7). Salaires gagnés.	Premieinntekt Mont. des primes		Belastning Charges		Godkj. ulykker Acc. recon. admissibles			Kostende Côté	
				total. totales.	Tarif-sats. Taux du tarif.	total. totales.	i 0/00 av arb.-lønnen. 0/00 du mont. des sal.	ialt. en tout.	med døden tilfølgende. ayant causé la mort.	pr. 1000 årsverk par 1000 ann. de trav.	pr. godkj. ulykke par acc. recon. admissible	pr. årsverk par ann. de trav.
1900-1908	—	1 894	Kr. 1 669 398	Kr. 20 933	0/00 12.5	Kr. 16 632	10.0	—	—	—	—	9
1909-1915	—	5 509	5 033 721	58 503	11.6	46 267	9.2	111	3	20.1	417	8
1916	91	999	989 706	9 901	10.0	2 996	3.0	32	—	32.0	94	3
1917	115	1 272	1 295 504	12 962	10.0	889	0.7	27	—	21.2	33	1
1918	141	1 462	1 822 106	18 220	10.0	19 066	10.5	51	—	34.9	374	13
1919	160	1 369	2 535 886	25 357	10.0	4 492	1.8	45	—	32.9	100	3
1920	161	1 398	2 324 816	23 250	10.0	16 700	7.2	30	1	21.5	557	12
<b>1900-1920</b>	<b>—</b>	<b>13 903</b>	<b>15 671 137</b>	<b>169 126</b>	<b>—</b>	<b>107 042</b>	<b>6.8</b>	<b>296</b>	<b>4</b>	<b>24.6</b>	<b>305</b>	<b>8</b>

## 179.

Montering og reparasjon av telegraf- og telefonlinjer (inkl. apparater) samt av elektr. maskiner og ledninger for kraftoverføring, lysanlegg og elektr. sporveie.

(Gruppe XIV c 9).

*Montage et réparation de lignes télégraphiques et téléphoniques, (y compris les appareils), montage de machines électriques et de conduites pour transfert d'énergie, installation de lumière et tramways électriques.*

År. Année.	Antall bedrifter. Nombre d'établissements.	Antall årsverk (à 300 arbeidsdager). Années de travail.	Arbeidsløn (beregnet efter I. F. L. § 11, kfr. §§ 6 og 7). Salaires gagnés.	Premieinntekt Mont. des primes		Belastning Charges		Godkj. ulykker Acc. recon. admissibles			Kostende Côté	
				total. totales.	Tarif-sats. Taux du tarif.	total. totales.	i 0/00 av arb.-lønnen. 0/00 du mont. des sal.	ialt. en tout.	med døden tilfølgende. ayant causé la mort.	pr. 1000 årsverk par 1000 ann. de trav.	pr. godkj. ulykke par acc. recon. admissible	pr. årsverk par ann. de trav.
1895-1908	—	4 025	Kr. 3 643 987	Kr. 74 240	0/00 20.4	Kr. 48 785	13.4	—	—	—	—	12
1909-1915	—	3 817	4 049 234	64 512	16.0	52 338	12.9	151	3	39.6	347	14
1916	103	690	737 288	11 798	16.0	4 466	6.1	28	1	40.6	160	6
1917	115	776	836 981	13 394	16.0	1 632	1.9	26	—	33.5	63	2
1918	116	838	1 065 174	17 041	16.0	16 263	15.3	20	—	23.9	813	19
1919	132	790	1 479 559	23 677	16.0	19 747	13.3	27	1	34.2	731	25
1920	138	877	1 462 206	23 402	16.0	26 086	17.8	20	1	23.9	1304	30
<b>1895-1920</b>	<b>—</b>	<b>11 813</b>	<b>13 274 429</b>	<b>228 064</b>	<b>—</b>	<b>169 317</b>	<b>12.8</b>	<b>272</b>	<b>6</b>	<b>34.9</b>	<b>443</b>	<b>14</b>



Gruppe XIV.  
Byggeindustri.  
Industrie de la construction.

År. Année.	Antall bedrifter. Nombre d'établissements.	Antall årsverk (à 300 arbeidsdager). Années de travail.	Arbeidsløn (beregnet efter I. F. L. § 11, kfr. §§ 6 og 7). Salaires gagnés.	Premieinntekt Mont. des primes		Belastning Charges		Godkj. ulykker Acc. recon. admissibles			Kostende Côt	
				total. totales.	Tarif-sats. Taux du tarif.	total. totales.	i ‰ av arb.-lønnen. ‰ du mont. des sal.	ialt. en tout.	med døden tilfølge. ayant causé la mort.	pr. 1000 årsverk par 1000 ann. de trav.	pr. godkj. ulykke par acc. recon. admissible	pr. årsverk par ann. de trav.
1895-1919	—	319 897	Kr. 365714144	Kr. 9 605 369	‰ 63.3	Kr. 9 827 704	‰ 26.9	12 432	252	63.1	Kr. 502	Kr. 31
1920	5 151	22 779	35 477 776	1 195 659	31.1	880 731	22.9	1 144	29	50.3	770	39
<b>1895-1920</b>	—	<b>342 676</b>	<b>404191920</b>	<b>10801028</b>	<b>26.7</b>	<b>10708435</b>	<b>26.5</b>	<b>13 576</b>	<b>281</b>	<b>61.8</b>	<b>524</b>	<b>32</b>

## 180.

## Bok- og stentrykkerier samt fabrikasjon av lustrykk og lysbilleder.

(Gruppe XV 1).

## Imprimeries et ateliers de lithographie et de fabrication de photogravures etc.

År. Année.	Antall bedrifter. Nombre d'établissements.	Antall årsverk (à 300 arbeidsdager). Années de travail.	Arbeidsløn (beregnet efter I. F. L. § 11, kfr. §§ 6 og 7). Salaires gagnés.	Premieinntekt Mont. des primes		Belastning Charges		Godkj. ulykker Acc. recon. admissibles			Kostende Côt	
				total. totales.	Tarif-sats. Taux du tarif.	total. totales.	i ‰ av arb.-lønnen. ‰ du mont. des sal.	ialt. en tout.	med døden tilfølge. ayant causé la mort.	pr. 1000 årsverk par 1000 ann. de trav.	pr. godkj. ulykke par acc. recon. admissible	pr. årsverk par ann. de trav.
1895-1908	—	29 486	Kr. 24 019 083	Kr. 113 793	‰ 4.7	Kr. 67 090	‰ 2.8	—	—	—	Kr. —	Kr. 2
1909-1915	—	21 616	19 539 265	78 167	4.0	26 085	1.3	127	—	5.9	205	1
1916	343	3 516	3 170 027	12 687	4.0	11 216	3.5	31	—	8.8	362	3
1917	348	3 552	3 373 896	13 495	4.0	27 134	8.0	54	—	15.2	502	8
1918	351	3 874	4 231 000	16 922	4.0	19 828	4.7	40	—	10.3	496	5
1919	361	3 751	6 105 529	24 431	4.0	18 988	3.1	47	—	12.5	404	5
1920	356	3 577	5 912 698	11 849	2.0	30 551	5.2	31	—	8.7	986	9
<b>1895-1920</b>	—	<b>69 372</b>	<b>66 351 498</b>	<b>271 344</b>	—	<b>200 892</b>	<b>3.0</b>	<b>330</b>	—	<b>8.3</b>	<b>406</b>	<b>3</b>

Gruppe XV.  
Polygrafisk industri.  
Industrie polygraphique.

År. <i>Année.</i>	Antall bedrifter. <i>Nombre d'établissements.</i>	Antall årsverk (å 300 arbejdsdager). <i>Années de travail.</i>	Arbejds løn (beregnet efter I. F. L. § 11, kfr. §§ 6 og 7). <i>Salaires gagnés.</i>	Premieinntekt <i>Mont. des primes</i>		Belastning <i>Charges</i>		Godkj. ulykker <i>Acc. recon. admissibles</i>			Kostende <i>Côut</i>	
				total. <i>totales.</i>	Tarif-sats. <i>Taux du tarif.</i>	total. <i>totales.</i>	i ‰ av arb.-lønnen. <i>‰ du mont. des sal.</i>	ialt. <i>en tout.</i>	med døden tilfølge. <i>ayant causé la mort.</i>	pr. 1000 årsverk <i>par 1000 ann. de trav.</i>	pr. godkj. ulykke <i>par acc. recon. admissible</i>	pr. årsverk <i>par ann. de trav.</i>
1895-1919	—	65 795	Kr. 60 438 800	Kr. 259 495	‰ 4.3	Kr. 174 105	‰ 2.9	299	—	8.2	Kr. 353	Kr. 3
1920	356	3 577	5 912 698	11 849	2.0	26 787	4.5	31	—	8.7	864	7
<b>1895-1920</b>	<b>—</b>	<b>69 372</b>	<b>66 351 498</b>	<b>271 344</b>	<b>4.1</b>	<b>200 892</b>	<b>3.0</b>	<b>330</b>	<b>—</b>	<b>8.3</b>	<b>401</b>	<b>3</b>

## 181.

Skorstensfeining.  
(Gruppe XVI a 1).  
Ramonage.

År. <i>Année.</i>	Antall bedrifter. <i>Nombre d'établissements.</i>	Antall årsverk (å 300 arbejdsdager). <i>Années de travail.</i>	Arbejds løn (beregnet efter I. F. L. § 11, kfr. §§ 6 og 7). <i>Salaires gagnés.</i>	Premieinntekt <i>Mont. des primes</i>		Belastning <i>Charges</i>		Godkj. ulykker <i>Acc. recon. admissibles</i>			Kostende <i>Côut</i>	
				total. <i>totales.</i>	Tarif-sats. <i>Taux du tarif.</i>	total. <i>totales.</i>	i ‰ av arb.-lønnen. <i>‰ du mont. des sal.</i>	ialt. <i>en tout.</i>	med døden tilfølge. <i>ayant causé la mort.</i>	pr. 1000 årsverk <i>par 1000 ann. de trav.</i>	pr. godkj. ulykke <i>par acc. recon. admissible</i>	pr. årsverk <i>par ann. de trav.</i>
1895-1908	—	1 140	Kr. 1 106 239	Kr. 21 991	‰ 19.9	Kr. 14 490	‰ 13.1	—	—	—	Kr. —	Kr. 13
1909-1915	—	506	528 475	10 570	20.0	7 035	13.3	10	—	19.8	704	14
1916	63	73	68 652	1 373	20.0	1 801	26.2	3	—	41.1	600	25
1917	63	65	66 092	1 319	20.0	232	3.5	3	—	46.2	77	4
1918	54	54	66 948	1 341	20.0	83	1.2	3	—	55.6	28	2
1919	53	49	83 276	1 670	20.0	479	5.8	3	—	61.2	160	10
1920	37	34	58 466	1 172	20.0	607	10.4	1	—	29.4	607	18
<b>1895-1920</b>	<b>—</b>	<b>1 921</b>	<b>1 978 148</b>	<b>39 436</b>	<b>—</b>	<b>24 727</b>	<b>12.5</b>	<b>23</b>	<b>—</b>	<b>29.4</b>	<b>445</b>	<b>13</b>

## 182.

## Dykkerarbeide og dermed forbundet bjergningsarbeide.

(Gruppe XVI a 2).

*Travaux de scaphandriers et travaux de sauvetage s'y rattachant.*

År <i>Année.</i>	Antall bedrifter. <i>Nombre d'établissements.</i>	Antall årsverk (à 300 arbeidsdager). <i>Années de travail.</i>	Arbeidsløn (beregnet efter I. F. L. § 11, kfr. §§ 6 og 7). <i>Salaires gagnés.</i>	Premieinntekt <i>Mont des primes.</i>		Belastning <i>Charges</i>		Godkj. ulykker <i>Acc. recon. admissibles</i>			Kostende <i>Côut</i>	
				total. <i>totales.</i>	Tarif-sats. <i>Taux du tarif.</i>	total. <i>totales.</i>	i <sup>0</sup> / <sub>100</sub> av arb.-lønnen. <i>0/100 du mont. des sal.</i>	ialt. <i>en tout.</i>	med døden tilfølge. <i>ayant causé la mort.</i>	pr. 1000 årsverk <i>par 1000 ann. de trav.</i>	pr. godkj. ulykke <i>par acc. recon. admissible</i>	pr. årsverk <i>par ann. de trav.</i>
1895-1908	—	844	Kr. 908 751	Kr. 30 015	33.0	Kr. 90 160	99.2	—	—	—	—	Kr. 107
1909-1915	—	421	479 426	19 059	39.8	50 778	105.9	35	4	83.1	1451	121
1916	10	65	64 424	3 865	60.0	525	8.1	3	—	46.2	175	8
1917	11	85	99 267	5 955	60.0	10 807	108.9	6	3	70.6	1801	127
1918	12	73	97 440	5 847	60.0	7 050	72.4	4	1	54.8	1763	97
1919	13	91	150 265	8 957	60.0	13 044	86.8	5	1	54.9	2609	143
1920	13	91	152 625	9 160	60.0	13 409	87.9	2	—	22.0	6705	147
<b>1895-1920</b>	<b>—</b>	<b>1 670</b>	<b>1 952 198</b>	<b>82 858</b>	<b>—</b>	<b>185 773</b>	<b>95.2</b>	<b>55</b>	<b>9</b>	<b>66.6</b>	<b>1738</b>	<b>111</b>

## 183.

## Marinen.

(Gruppe XVI b 1).

*Travaux ressortissant de la marine de l'Etat.*

År <i>Année.</i>	Antall bedrifter. <i>Nombre d'établissements.</i>	Antall årsverk (à 300 arbeidsdager). <i>Années de travail.</i>	Arbeidsløn (beregnet efter I. F. L. § 11, kfr. §§ 6 og 7). <i>Salaires gagnés.</i>	Premieinntekt <i>Mont. des primes.</i>		Belastning <i>Charges</i>		Godkj. ulykker <i>Acc. recon. admissibles</i>			Kostende <i>Côut</i>	
				total. <i>totales.</i>	Tarif-sats. <i>Taux du tarif.</i>	total. <i>totales.</i>	i <sup>0</sup> / <sub>100</sub> av arb.-lønnen. <i>0/100 du mont. des sal.</i>	ialt. <i>en tout.</i>	med døden tilfølge. <i>ayant causé la mort.</i>	pr. 1000 årsverk <i>par 1000 ann. de trav.</i>	pr. godkj. ulykke <i>par acc. recon. admissible</i>	pr. årsverk <i>par ann. de trav.</i>
1895-1908	—	13 598	Kr. 11 957 249	Kr. 178 838	15.0	Kr. 57 199	4.8	—	—	—	—	Kr. 4
1909-1915	—	7 277	7 705 515	59 497	7.7	75 710	9.8	123	3	16.9	616	10
1916	—	1 451	1 390 494	8 341	6.0	16 320	11.7	37	—	25.5	441	11
1917	—	1 541	1 473 115	8 839	6.0	6 912	4.7	53	—	34.4	130	4
1918	—	1 514	1 742 445	10 456	6.0	15 380	8.8	71	—	46.9	217	10
1919	—	1 475	2 773 808	16 642	6.0	34 449	12.4	80	—	54.2	431	23
1920	—	1 507	2 529 525	20 230	8.0	23 379	9.2	50	—	33.2	468	16
<b>1895-1920</b>	<b>—</b>	<b>28 363</b>	<b>29 572 151</b>	<b>302 843</b>	<b>—</b>	<b>229 349</b>	<b>7.8</b>	<b>414</b>	<b>3</b>	<b>28.0</b>	<b>416</b>	<b>8</b>

## 184.

## Arméen.

(Gruppe XVI b 2).

## Travaux ressortissant de l'armée de terre.

År. Année.	Antall bedrifter. Nombre d'établissements.	Antall årsverk (à 300 arbejdsdager). Années de travail.	Arbejdsløn (beregnet efter I. F. L. § 11, kfr. §§ 6 og 7). Salaires gagnés.	Premieinntekt Mont. des primes		Belastning Charges		Godkj. ulykker Acc. recon. admissibles			Kostende Côt	
				total. totales.	Tarif-sats. Taux du tarif.	total. totales.	i 0/00 av arb.-lønnen. 0/00 du mont. des sal.	ialt. en tout.	med døden tilfølge. ayant causé la mort.	pr. 1000 årsverk par 1000 ann. de trav.	pr. godkj. ulykke par acc. recon. admissible	pr. årsverk par ann. de trav.
1895-1908	—	13 829	Kr. 12 317 940	Kr. 208 587	0/00 16.9	Kr. 90 945	0/00 7.4	—	—	—	—	7
1909-1915	—	7 841	7 989 974	92 168	11.5	60 223	7.5	167	4	21.3	361	8
1916	—	2 076	2 228 215	22 285	10.0	29 187	13.1	76	3	36.6	384	14
1917	—	2 967	2 936 730	29 367	10.0	25 742	8.8	98	1	33.0	263	9
1918	—	2 874	3 372 899	33 729	10.0	27 649	8.2	66	—	23.0	419	10
1919	—	2 066	3 904 537	39 045	10.0	24 576	6.3	48	—	23.2	512	12
1920	—	1 913	3 213 130	25 684	8.0	34 639	10.8	48	1	25.1	722	18
<b>1895-1920</b>	<b>—</b>	<b>33 566</b>	<b>35 963 425</b>	<b>450 865</b>	<b>—</b>	<b>292 961</b>	<b>8.1</b>	<b>503</b>	<b>9</b>	<b>25.5</b>	<b>402</b>	<b>9</b>

## 185.

## Rikstelefonen, rikstelegrafnen.

(Gruppe XVI b 3).

## Télégraphes et téléphones de l'Etat.

År. Année.	Antall bedrifter. Nombre d'établissements.	Antall årsverk (à 300 arbejdsdager). Années de travail.	Arbejdsløn (beregnet efter I. F. L. § 11, kfr. §§ 6 og 7). Salaires gagnés.	Premieinntekt Mont. des primes		Belastning Charges		Godkj. ulykker Acc. recon. admissibles			Kostende Côt	
				total. totales.	Tarif-sats. Taux du tarif.	total. totales.	i 0/00 av arb.-lønnen. 0/00 du mont. des sal.	ialt. en tout.	med døden tilfølge. ayant causé la mort.	pr. 1000 årsverk par 1000 ann. de trav.	pr. godkj. ulykke par acc. recon. admissible	pr. årsverk par ann. de trav.
1895-1908	—	5 764	Kr. 5 641 428	Kr. 99 889	0/00 17.7	Kr. 35 996	0/00 6.4	—	—	—	—	6
1909-1915	—	5 805	6 357 274	63 574	10.0	91 522	14.4	137	9	23.6	668	16
1916	—	805	950 568	9 506	10.0	7 232	7.6	32	—	39.8	226	9
1917	—	1 056	1 140 003	11 400	10.0	15 550	13.6	47	1	44.5	331	15
1918	—	1 087	1 364 992	13 650	10.0	14 545	10.7	23	—	21.2	632	13
1919	—	1 321	2 476 287	24 763	10.0	46 012	18.6	54	1	40.9	852	35
1920	—	1 843	3 084 469	30 845	10.0	40 011	13.0	52	3	28.2	769	22
<b>1895-1920</b>	<b>—</b>	<b>17 681</b>	<b>21 015 021</b>	<b>253 627</b>	<b>—</b>	<b>250 868</b>	<b>11.9</b>	<b>345</b>	<b>14</b>	<b>29.0</b>	<b>623</b>	<b>14</b>

## 186.

## Fyr- og merkevesen.

(Gruppe XVI b 5).

## Travaux ressortissant du service des phares et du balisage.

År. Année.	Antall bedrifter. Nombre d'établissements.	Antall årsverk (à 300 arbejdsdager). Années de travail.	Arbejdsløn (beregnet efter I. F. L. § 11, kfr. §§ 6 og 7). Salaires gagnés.	Premieinntekt Mont. des primes		Belastning Charges		Godkj. ulykker Acc. recon. admissibles			Kostende Côt	
				total. totales.	Tarif-sats. Taux du tarif.	total. totales.	i 0/00 av arb.-lønnen. 0/00 du mont. des sal.	ialt. en tout.	med døden tilfølge. ayant causé la mort.	pr. 1000 årsverk par 1000 ann. de trav.	pr. godkj. ulykke par acc. recon. admissible	pr. årsverk par ann. de trav.
1895-1908	—	1 644	Kr. 1 632 214	Kr. 37 315	0/00 22.9	Kr. 39 116	0/00 24.0	—	—	—	Kr. —	Kr. 24
1909-1915	—	807	879 301	21 218	24.1	11 409	13.0	15	—	18.6	761	14
1916	—	93	111 022	2 776	25.0	166	1.5	5	—	53.8	33	2
1917	—	50	60 396	1 510	25.0	211	3.5	1	—	20.0	211	4
1918	—	96	128 878	3 222	25.0	385	3.0	1	—	10.4	385	4
1919	—	139	261 938	6 548	25.0	108	0.4	1	—	7.2	108	1
1920	—	169	284 534	7 114	25.0	1 563	5.5	2	—	11.8	782	9
<b>1895-1920</b>	<b>—</b>	<b>2 998</b>	<b>3 358 283</b>	<b>79 703</b>	<b>—</b>	<b>52 958</b>	<b>15.8</b>	<b>25</b>	<b>—</b>	<b>18.5</b>	<b>554</b>	<b>18</b>

## 187.

## Havnevesenet.

(Gruppe XVI b 6).

## Travaux ressortissant du service des ports.

År. Année.	Antall bedrifter. Nombre d'établissements.	Antall årsverk (à 300 arbejdsdager). Années de travail.	Arbejdsløn (beregnet efter I. F. L. § 11, kfr. §§ 6 og 7). Salaires gagnés.	Premieinntekt Mont. des primes		Belastning Charges		Godkj. ulykker Acc. recon. admissibles			Kostende Côt	
				total. totales.	Tarif-sats. Taux du tarif.	total. totales.	i 0/00 av arb.-lønnen. 0/00 du mont. des sal.	ialt. en tout.	med døden tilfølge. ayant causé la mort.	pr. 1000 årsverk par 1000 ann. de trav.	pr. godkj. ulykke par acc. recon. admissible	pr. årsverk par ann. de trav.
1895-1908	—	5 070	Kr. 4 620 997	Kr. 109 366	0/00 23.7	Kr. 116 355	0/00 25.2	—	—	—	Kr. —	Kr. 23
1909-1915	—	2 444	2 629 682	72 403	27.5	73 129	27.8	114	1	46.6	641	30
1916	—	319	358 111	8 953	25.0	7 669	21.4	23	—	72.1	333	24
1917	—	292	331 704	8 293	25.0	17 834	53.8	15	—	51.4	1 189	61
1918	—	294	394 626	9 866	25.0	8 967	22.7	12	—	40.8	747	30
1919	—	369	693 776	17 344	25.0	12 076	17.4	13	1	35.2	929	33
1920	—	465	781 457	19 536	25.0	28 184	36.1	14	1	30.1	2 013	61
<b>1895-1920</b>	<b>—</b>	<b>9 253</b>	<b>9 810 353</b>	<b>245 761</b>	<b>—</b>	<b>264 214</b>	<b>26.9</b>	<b>191</b>	<b>3</b>	<b>45.7</b>	<b>774</b>	<b>29</b>

## 188.

Vassdragsvesenet. (Større vassdragsreguleringer og kraftutbygningsarbeider undtatt).

(Gruppe XVI b 7).

*Travaux ressortissant du service des canaux et rivières. (Non compris les régularisations d'eau et l'aménagement de stations d'énergie électrique, pour ce qui est des travaux plus importants).*

År. <i>Année.</i>	Antall bedrifter. <i>Nombre d'établissements.</i>	Antall årsverk (à 300 arbeidsdager). <i>Années de travail.</i>	Arbeidsløn (beregnet efter I. F. L. § 11, kfr. §§ 6 og 7). <i>Salaires gagnés.</i>	Premieinntekt <i>Mont. des primes</i>		Belastning <i>Charges</i>		Godkj. ulykker <i>Acc. recon. admissibles</i>			Kostende <i>Côut</i>	
				total. <i>totales.</i>	Tarif-sats. <i>Taux du tarif.</i>	total. <i>totales.</i>	i $\frac{0}{100}$ av arb.-lønnen. $\frac{0}{100}$ du mont. des sal.	ialt. <i>en tout.</i>	med døden tilfølge. <i>ayant causé la mort.</i>	pr. 1000 årsverk <i>par 1000 ann. de trav.</i>	pr. godkj. ulykke <i>par acc. recon. admissible</i>	pr. årsverk <i>par ann. de trav.</i>
1895-1908	—	1 218	Kr. 1 088 825	Kr. 24 372	22.4	Kr. 27 667	25.4	—	—	—	—	Kr. 23
1909-1915	—	1 042	1 169 529	31 385	26.8	42 999	36.8	55	2	52.8	782	41
1916	—	113	135 634	3 391	25.0	5 928	43.7	14	—	123.9	423	52
1917	—	155	166 338	4 160	25.0	5 443	32.7	18	—	116.1	302	35
1918	—	344	498 884	12 472	25.0	939	1.9	6	—	17.4	157	3
1919	—	78	147 178	3 679	25.0	13 594	92.4	11	2	141.0	1 236	174
1920	—	138	230 723	5 771	25.0	2 512	10.9	5	—	36.2	502	18
<b>1895-1920</b>	<b>—</b>	<b>3 088</b>	<b>3 437 111</b>	<b>85 230</b>	<b>—</b>	<b>99 082</b>	<b>28.8</b>	<b>109</b>	<b>4</b>	<b>58.3</b>	<b>664</b>	<b>32</b>

## 189.

Veivesenet.

(Gruppe XVI b 8).

*Travaux ressortissant du service des ponts et chaussées.*

År. <i>Année.</i>	Antall bedrifter. <i>Nombre d'établissements.</i>	Antall årsverk (à 300 arbeidsdager). <i>Années de travail.</i>	Arbeidsløn (beregnet efter I. F. L. § 11, kfr. §§ 6 og 7). <i>Salaires gagnés.</i>	Premieinntekt <i>Mont. des primes</i>		Belastning <i>Charges</i>		Godkj. ulykker <i>Acc. recon. admissibles</i>			Kostende <i>Côut</i>	
				total. <i>totales.</i>	Tarif-sats. <i>Taux du tarif.</i>	total. <i>totales.</i>	i $\frac{0}{100}$ av arb.-lønnen. $\frac{0}{100}$ du mont. des sal.	ialt. <i>en tout.</i>	med døden tilfølge. <i>ayant causé la mort.</i>	pr. 1000 årsverk <i>par 1000 ann. de trav.</i>	pr. godkj. ulykke <i>par acc. recon. admissible</i>	pr. årsverk <i>par ann. de trav.</i>
1895-1908	—	19 639	Kr. 18 990 147	Kr. 513 055	27.0	Kr. 489 144	25.8	—	—	—	—	Kr. 25
1909-1915	—	10 478	11 444 240	314 923	27.5	252 598	22.1	402	9	38.4	628	24
1916	—	1 158	1 378 489	34 469	25.0	35 839	26.0	65	1	56.1	551	31
1917	—	1 144	1 378 477	34 459	25.0	22 873	16.6	50	2	43.7	457	20
1918	—	1 261	1 613 800	40 342	25.0	63 030	39.1	65	1	51.5	970	50
1919	—	1 571	2 954 857	73 872	25.0	39 792	13.5	61	1	38.8	652	25
1920	—	1 920	3 196 814	79 920	25.0	97 529	30.5	64	2	33.3	1 524	51
<b>1895-1920</b>	<b>—</b>	<b>37 171</b>	<b>40 956 824</b>	<b>1091040</b>	<b>—</b>	<b>1000805</b>	<b>24.4</b>	<b>707</b>	<b>16</b>	<b>40.3</b>	<b>724</b>	<b>27</b>

## 190.

## Statens jernbaneanlegg.

(Gruppe XVI b 9).

## Construction des chemins de fer de l'Etat.

År. Année.	Antall bedrifter. Nombre d'établissements.	Antall årsverk (å 300 arbeidsdager). Années de travail.	Arbeidsløn (beregnet etter I. F. L. § 11, kfr. §§ 6 og 7). Salaires gagnés.	Premieinntekt Mont. des primes		Belastning Charges		Godkj. ulykker Acc. recon. admissibles			Kostende Côt	
				total. totales.	Tarif-sats. Taux du tarif.	total. totales.	i ‰ av arb.-lønnen. ‰ du mont. des sal.	ialt. en tout.	med døden tilfølge. ayant causé la mort.	pr. 1000 årsverk par 1000 ann. de trav.	pr. godkj. ulykke par acc. recon. admissible	pr. årsverk par ann. de trav.
1895-1908	—	33 230	Kr. 39 562 680	Kr. 1166962	‰ 29.5	Kr. 1046351	‰ 26.4	—	—	—	—	Kr. 31
1909-1915	—	15 188	18 043 494	561 690	31.1	486 002	26.9	983	23	64.7	494	32
1916	—	2 352	2 536 252	71 015	28.0	95 893	37.8	255	9	108.4	376	41
1917	—	1 894	2 068 495	57 917	28.0	61 914	29.9	166	2	87.6	373	33
1918	—	1 740	2 224 066	62 273	28.0	61 171	27.5	146	2	83.9	419	35
1919	—	1 787	3 346 897	93 712	28.0	129 622	38.7	156	5	87.3	831	73
1920	—	1 581	2 655 122	74 345	28.0	124 260	46.8	95	2	60.1	1 308	79
<b>1895-1920</b>	—	<b>57 772</b>	<b>70 437 006</b>	<b>2087914</b>	—	<b>2005 213</b>	<b>28.5</b>	<b>1 801</b>	<b>43</b>	<b>73.4</b>	<b>532</b>	<b>35</b>

## 191.

## Statens byggearbeider, andre.

(Gruppe XVI b 10).

## Travaux de construction de l'Etat.

År. Année.	Antall bedrifter. Nombre d'établissements.	Antall årsverk (å 300 arbeidsdager). Années de travail.	Arbeidsløn (beregnet etter I. F. L. § 11, kfr. §§ 6 og 7). Salaires gagnés.	Premieinntekt Mont. des primes		Belastning Charges		Godkj. ulykker Acc. recon. admissibles			Kostende Côt	
				total. totales.	Tarif-sats. Taux du tarif.	total. totales.	i ‰ av arb.-lønnen. ‰ du mont. des sal.	ialt. en tout.	med døden tilfølge. ayant causé la mort.	pr. 1000 årsverk par 1000 ann. de trav.	pr. godkj. ulykke par acc. recon. admissible	pr. årsverk par ann. de trav.
1895-1908	—	2 365	Kr. 2 244 362	Kr. 52 152	‰ 23.2	Kr. 29 033	‰ 12.9	—	—	—	—	Kr. 12
1909-1915	—	860	972 695	22 782	23.4	6 119	6.3	27	1	31.4	227	7
1916	—	206	246 968	5 150	20.0	1 511	6.1	4	—	19.4	378	7
1917	—	134	137 820	2 756	20.0	931	6.8	6	—	44.8	155	7
1918	—	249	371 695	7 442	20.0	1 733	4.7	10	—	40.2	173	7
1919	—	128	238 296	4 765	20.0	3 021	12.7	5	—	39.1	604	24
1920	—	150	256 007	5 119	20.0	8 373	32.7	7	—	46.7	1 196	56
<b>1895-1920</b>	—	<b>4 092</b>	<b>4 467 843</b>	<b>100 166</b>	—	<b>50 721</b>	<b>11.4</b>	<b>59</b>	<b>1</b>	<b>34.2</b>	<b>368</b>	<b>12</b>

192.  
Statens arbeider forøvrig.  
(Gruppe XVI b 11).  
*Divers travaux publics.*

År. <i>Année.</i>	Antall bedrif- ter. <i>Nom- bre d'éta- blisse- ments.</i>	Antall årsverk (å 300 arbeids- dager). <i>Années de travail.</i>	Arbeidsløn (beregnet efter I, F, L. § 11, kfr. §§ 6 og 7). <i>Salaires gagnés.</i>	Præmieinntekt <i>Mont. des primes</i>		Belastning <i>Charges</i>		Godkj. ulykker <i>Acc. recon. admissibles</i>			Kostende <i>Côut</i>	
				total. <i>totales.</i>	Tarif- sats. <i>Taux du tarif.</i>	total. <i>totales.</i>	i ‰ av arb- lønnen. <i>‰ du mont. des sal.</i>	ialt. <i>en tout.</i>	med døden tilfølge. <i>ayant causé la mort.</i>	pr. 1000 årsverk <i>par 1000 ann. de trav.</i>	pr. godkj. ulykke <i>par acc. recon. admis- sible</i>	pr. års- verk <i>par ann. de trav.</i>
1900-1908	—	583	Kr. 551 816	Kr. 5 539	‰ 10.0	Kr. 343	‰ 0.6	—	—	—	—	Kr. 1
1909-1915	—	926	941 341	9 415	10.0	8 594	9.1	12	1	13.0	716	9
1916	—	256	276 897	2 768	10.0	896	3.2	5	—	19.5	179	4
1917	—	539	574 100	5 741	10.0	8 341	14.5	16	2	29.7	521	15
1918	—	1 068	1 303 575	13 037	10.0	17 835	13.7	44	1	41.2	405	17
1919	—	1 082	2 059 845	20 598	10.0	22 516	10.9	40	—	37.0	563	21
1920	—	990	1 729 770	17 300	10.0	23 421	13.5	32	—	32.3	732	24
<b>1900-1920</b>	—	<b>5 444</b>	<b>7 437 344</b>	<b>74 898</b>	—	<b>81 946</b>	<b>11.0</b>	<b>149</b>	<b>4</b>	<b>30.7</b>	<b>548</b>	<b>15</b>

## 193.

Kristiania kommune.\*) (Større vassdragsreguleringer og kraftutbygningsarbeider undtatt).  
(Gruppe XVI c 1).

*Travaux ressortissant de la municipalité de Kristiania\*.) (Non compris les régularisations de cours d'eau et l'aménagement de stations d'énergie électrique, pour ce qui est des travaux plus importants).*

År. <i>Année.</i>	Antall bedrif- ter. <i>Nom- bre d'éta- blisse- ments.</i>	Antall årsverk (å 300 arbeids- dager). <i>Années de travail.</i>	Arbeidsløn (beregnet efter I, F, L. § 11, kfr. §§ 6 og 7). <i>Salaires gagnés.</i>	Premieinntekt <i>Mont. des primes</i>		Belastning <i>Charges</i>		Godkj. ulykker <i>Acc. recon. admissibles</i>			Kostende <i>Côut</i>	
				total. <i>totales.</i>	Tarif- sats. <i>Taux du tarif.</i>	total. <i>totales.</i>	i ‰ av arb- lønnen. <i>‰ du mont. des sal.</i>	ialt. <i>en tout.</i>	med døden tilfølge. <i>ayant causé la mort.</i>	pr. 1000 årsverk <i>par 1000 ann. de trav.</i>	pr. godkj. ulykke <i>par acc. recon. admis- sible</i>	pr. års- verk <i>par ann. de trav.</i>
1895-1908	—	12 803	Kr. 12 326 170	Kr. 176 987	‰ 14.4	Kr. 91 532	‰ 7.4	—	—	—	—	Kr. 7
1909-1915	—	10 874	12 587 198	121 551	9.7	73 312	5.8	266	4	24.5	276	7
1916	—	2 573	2 684 152	21 472	8.0	17 166	6.4	115	—	44.7	149	7
1917	—	3 348	3 380 363	27 042	8.0	15 174	4.5	131	1	39.1	116	5
1918	—	4 588	5 223 463	41 783	8.0	64 933	12.4	171	2	37.3	380	14
1919	—	4 361	7 252 418	58 021	8.0	69 229	9.5	201	2	46.1	344	16
1920	—	4 423	7 394 110	59 155	8.0	103 056	13.9	154	2	34.8	669	23
<b>1895-1920</b>	—	<b>42 970</b>	<b>50 847 874</b>	<b>506 011</b>	—	<b>434 402</b>	<b>8.5</b>	<b>1 038</b>	<b>11</b>	<b>34.4</b>	<b>330</b>	<b>10</b>

\*) Egen forsikring fra  $\frac{1}{10}$  1897— $\frac{1}{7}$  1901.

\*) Assurance indépendante à partir du 1 octobre 1897—1 juillet 1901.



194.

Bykommuner (kjøpstæder og ladesteder med egen forvaltning) undtagen Kristiania.  
(Større vassdragsreguleringer og kraftutbygningsarbeider undtatt).  
(Gruppe XVI c 2).

*Travaux ressortissant des municipalités urbaines (villes et bourgs avec administration propre) Kristiania non-compris. (Exclusivement des régularisations d'eau et l'aménagement de stations d'énergie électrique, pour ce qui est des travaux plus importants).*

År. <i>Année.</i>	Antall bedrifter. <i>Nom- bre d'éta- blisse- ments.</i>	Antall årsverk (à 300 arbejdsdager). <i>Années de travail.</i>	Arbeidsløn (beregnet efter I. F. L. § 11, kfr. §§ 6 og 7). <i>Salaires gagnés.</i>	Premieinntekt <i>Mont. des primes</i>		Belastning <i>Charges</i>		Godkj. ulykker <i>Acc. recon. admissibles</i>			Kostende <i>Côut</i>	
				total. <i>totales.</i>	Tarif- sats. <i>Taux du tarif.</i>	total. <i>totales.</i>	i 0/0 av arb.- lønnen. 0/00 du mont. des sal.	ialt. <i>en tout.</i>	med døden tilfølge. ayant causé la mort.	pr. 1000 årsverk par 1000 ann. de trav.	pr. godkj. ulykke par acc. recon. admis- sible	pr. års- verk par ann. de trav.
1895-1908	—	27 591	Kr. 25 342 069	Kr. 453 629	17.9	Kr. 487 512	19.2	—	—	—	—	Kr. 18
1909-1915	—	24 345	26 845 474	498 094	18.6	460 607	17.2	1 114	19	45.8	413	19
1916	—	4 656	5 040 211	100 800	20.0	55 401	11.0	247	4	53.0	224	12
1917	—	6 277	6 423 910	128 468	20.0	49 862	7.8	258	2	41.1	193	8
1918	—	7 985	9 307 300	186 157	20.0	171 189	18.4	346	13	43.3	495	21
1919	—	7 095	13 125 479	262 506	20.0	240 948	18.4	334	5	47.1	721	34
1920	—	8 273	13 923 421	250 599	18.0	206 189	14.8	363	2	43.9	568	25
<b>1895-1920</b>	<b>—</b>	<b>86 222</b>	<b>100007864</b>	<b>1880253</b>	<b>—</b>	<b>1671 708</b>	<b>16.7</b>	<b>2 662</b>	<b>45</b>	<b>45.4</b>	<b>445</b>	<b>19</b>

195.

Amts- og landkommuner. (Større vassdragsreguleringer og kraftutbygningsarbeider undtatt).  
(Gruppe XVI c 3).

*Travaux ressortissant des communes préfectorales et rurales. (Non compris les régularisations d'eau et l'aménagement de stations d'énergie électrique, pour ce qui est des travaux plus importants).*

År. <i>Année.</i>	Antall bedrifter. <i>Nom- bre d'éta- blisse- ments.</i>	Antall årsverk (à 300 arbejdsdager). <i>Années de travail.</i>	Arbeidsløn (beregnet efter I. F. L. § 11, kfr. §§ 6 og 7). <i>Salaires gagnés.</i>	Premieinntekt <i>Mont. des primes</i>		Belastning <i>Charges</i>		Godkj. ulykker <i>Acc. recon. admissibles</i>			Kostende <i>Côut</i>	
				total. <i>totales.</i>	Tarif- sats. <i>Taux du tarif.</i>	total. <i>totales.</i>	i 0/0 av arb.- lønnen. 0/00 du mont. des sal.	ialt. <i>en tout.</i>	med døden tilfølge ayant causé la mort.	pr. 1000 årsverk par 1000 ann. de trav.	pr. godkj. ulykke par acc. recon. admis- sible	pr. års- verk par ann. de trav.
1895-1908	—	26 523	Kr. 21 283 208	Kr. 410 559	19.3	Kr. 364 411	17.1	—	—	—	—	Kr. 14
1909-1915	—	21 626	22 272 863	384 124	17.2	437 267	19.6	707	20	32.7	618	20
1916	—	3 573	4 117 612	74 885	18.0	49 632	12.1	132	3	36.9	376	14
1917	—	3 589	4 154 272	74 775	18.0	92 024	22.2	144	1	40.1	639	26
1918	—	4 487	6 133 890	110 410	18.0	126 295	20.6	162	6	36.1	780	28
1919	—	5 384	10 359 507	186 453	18.0	211 554	20.4	304	—	56.5	696	39
1920	—	7 186	12 480 938	224 621	18.0	342 148	27.4	298	4	41.5	1148	48
<b>1895-1920</b>	<b>—</b>	<b>72 368</b>	<b>80 802 290</b>	<b>1465827</b>	<b>—</b>	<b>1623331</b>	<b>20.1</b>	<b>1747</b>	<b>34</b>	<b>38.1</b>	<b>721</b>	<b>22</b>

Gruppe XVI.  
Forskjellige bedrifter.  
Industries diverses.

År. <i>Année.</i>	Antall bedrif- ter.  <i>Nom- bre d'éta- blisse- ments.</i>	Antall årsverk (à 300 arbeids- dager).  <i>Années de travail.</i>	Arbeidsløn (beregnet efter I. F. I. § 11, kfr. §§ 6 og 7).  <i>Salaires gagnés.</i>	Premieinntekt <i>Mont. des primes</i>		Belastning <i>Charges</i>			Godkj. ulykker <i>Acc. recon. admissibles</i>			Kostende <i>Côut</i>	
				total. <i>totales.</i>	Tarif- sats. <i>Taux du tarif.</i>	total. <i>totales.</i>	i ‰ av arb- lønnen. ‰ du mont. des sal.	ialt. <i>en tout.</i>	med døden tilfølge. ayant causé la mort.	pr. 1000 årsverk par 1000 ann. de trav.	pr. godkj. ulykke par acc. recon. admis- sible	pr. års- verk par ann. de trav.	
1895-1919	—	373 969	Kr. 410171358	Kr. 7917335	‰ 19.3	Kr. 7380618	‰ 18.0	8643	179	41.4	Kr. 505	Kr. 20	
1920	1 556	30 687	51 978 367	830 716	16 0	889 753	17.1	1187	17	38.7	750	29	
<b>1895-1920</b>	—	<b>404 656</b>	<b>462149725</b>	<b>8748051</b>	<b>18.9</b>	<b>8270371</b>	<b>17.9</b>	<b>9830</b>	<b>196</b>	<b>41.1</b>	<b>534</b>	<b>22</b>	

**Total-**  
av årsverk, premieinntekt og belast-  
(også de hvor virksomheten fra 1895—

*Totaux*  
*des années de travail, des primes,*  
*(y compris les branches d'industrie qui n'atteignent pas pour*

År. <i>Année.</i>	Antall bedrifter. <i>Nombre d'établissements.</i>	Antall årsverk (å 300 arbeidsdager). <i>Années de travail.</i>	Arbeidslønn (beregnet etter I. F. L. § 11, kfr. §§ 6 og 7). <i>Salaires gagnés.</i>	Premieinntekt <i>Mont. des primes</i>	
				total. <i>totales.</i>	Tarifsats. <i>Taux du tarif.</i>
1895-1908	—	1 472 189	Kr. 1 238 344 130	Kr. 19 276 794	‰ 15.57
1909-1915	—	1 186 642	1 170 986 364	19 223 679	16.42
1916	28 077	208 058	219 013 235	4 122 770	18.82
1917	32 171	218 957	234 440 598	4 448 394	18.97
1918	34 493	213 858	264 706 621	5 034 865	19.02
1919	33 884	206 639	376 393 397	6 866 042	18.24
1920	34 555	217 127 <sup>1)</sup>	364 451 014	6 409 493	17.59
<b>1895-1920</b>	—	<b>3 723 470</b>	<b>3 868 335 359</b>	<b>65 382 037</b>	<b>16.90</b>

<sup>1)</sup> Jfr. p. 2 side 14\*.

<sup>2)</sup> Jfr. anm. 5 side 7\*.

<sup>3)</sup> Som det vil sees gjelder disse tall også årene før 1908; for »riket« kan nemlig tallene skaffes helt fra

## sum

ning m. v. for samtlige bedriftsarter,  
1920 ikke er nådd op i 1000 årsverk).

## généraux

charges etc. pour toutes les industries,  
les années 1895—1920 un total de 1000 années de travail).

Belastning Charges		Godkj. ulykker Acc. recon. admissibles			Kostende Côt	
total, totales.	i ‰ av arb.- lønnen. ‰ du mont. des sal.	ialt. en tout.	med døden tilfølge. ayant causé la mort.	pr. 1000 årsverk par 1000 ann. de trav.	pr. godkj. ulykke par acc. recon. admissibles	pr. årsverk par ann. de trav.
Kr.	‰				Kr.	Kr.
21 260 336	17.17	46 371	1 129	31.5	458	14
19 879 110	16.98	54 482	971	45.9	365	17
3 827 127	17.47	13 930	179	67.0	275	18
3 909 760	16.68	13 494	155	61.6	290	18
4 768 983	18.02	12 471	152	58.3	382	22
6 777 786	18.01	12 941	148	62.6	524	33
7 175 541 <sup>2)</sup>	19.69	10 751	133	49.5	667	33
<b>67 598 643</b>	<b>17.47</b>	<b>164 440<sup>3)</sup></b>	<b>2 867<sup>3)</sup></b>	<b>44.2<sup>3)</sup></b>	<b>411<sup>3)</sup></b>	<b>18<sup>3)</sup></b>

1895, men ikke for titlerne; jfr. \*) under titel I a 2 side 2.

## Register til belastningstabellen.

### Table des matières du tableau des charges.

	Side Page
I. Land- og skogbruk } <i>Agriculture, forêts</i>	2—4
II. Transportbedrift, lagerarbeide og istrafikk } <i>Industrie des transports, entrepôts, production et commerce de la glace</i>	4—10
III. Sten- og jordarter } <i>Pierres et autres matières minérales</i>	10—19
IV. Ertser og malme } <i>Minerais</i>	19—23
V. Metallforarbeidelse } <i>Travail des métaux</i>	23—28
VI. Maskiner, apparater, transportmidler, skytevåben og instrumenter } <i>Machines, appareils, moyens de transport, armes à feu, instrum.</i>	28—35
VII. Kjemisk industri } <i>Industrie chimique</i>	35—40
VIII. Varme- og belysningsstoffer, oljer, fremstilling av varme, lys og kraft } <i>Matériaux et app. de chauffage, d'éclairage et d'énergie, huiles</i>	41—44
IX. Tekstilindustri } <i>Industries textiles</i>	45—52
X. Papir, lær, gummi } <i>Papier, cuir et caoutchouc</i>	53—59
XI. Tre- og snittestoffer } <i>Bois, os, ivoire, corne etc.</i>	59—71
XII. Nærings- og nydelsesmidler } <i>Aliments, boissons, tabac etc.</i>	71—82
XIII. Bekledning og rensning } <i>Vêtements, dégraissage etc.</i>	82—86
XIV. Byggeindustri } <i>Industrie de la construction</i>	87—98
XV. Polygrafisk industri } <i>Industrie polygraphique</i>	98—99
XVI. Forskjellige bedrifter } <i>Industries diverses</i>	
a. Private. } a. <i>Travaux d'intérêt privé</i>	99—100
b. Offentlige } b. <i>Travaux publics</i>	100—105
c. Kommunale } c. <i>Travaux communaux</i>	105—107
Totalsum } <i>Totaux généraux</i>	108—109

## Trykt 1922:

- Nr. 33. Rekruttering 1918. (*Recrutement.*)
- 34. Skiftevesenet 1918 og 1919. Overformynderiene 1917 og 1918. (*Successions faillites et biens pupillaires.*)
- 35. Norges sparebanker 1920. (*Caisses d'épargne.*)
- 36. Norges handel 1920. (*Commerce.*)
- 37. Sjømannsforsikringen 1919. Fiskerforsikringen 1920. (*Assurances contre les accidents des marins. Assurances contre les accidents des marins pêcheurs.*)
- 38. Fattigvesenet 1918 og 1919. (*Assistance publique.*)
- 39. Folketellingen 1 desember 1920. I. Folkemengde og areal i Rikets forskjellige deler. Hussamlinger på landet. (*Recensement. I. Population et superficie des divisions administratives, etc.*)
- 40. Folketellingen 1 desember 1920. II. Trossamfund. (Hjemmehørende folkemengde.) (*Recensement. II. Population de droit classée par culte.*)
- 41. Norges jernbaner 1920/21. (*Chemins de fer norvégiens.*)
- 42. Rekruttering 1919. (*Recrutement.*)
- 43. Veterinærvesenet og kjøttkontrollen 1920. (*Le service vétérinaire et l'inspection de la viande.*)
- 44. Arbeidslønninger 1920 og 1921. (*Gages annuels des domestiques et salaires des ouvriers.*)
- 45. Ulykkesforsikringen 1919. (*Assurances contre les accidents du travail.*)
- 46. Civil rettspleie 1919 og 1920. (*Justice civile.*)
- 47. Norges kommunale finanser 1917/18. (*Finances des communes.*)
- 48. Norges bergverksdrift 1919 og 1920. (*Mines et usines.*)
- 49. Produksjonstatistikk for industrien 1916. (*Statistique de la production industrielle.*)
- 50. Norges postvesen 1921. (*Statistique postale.*)
- 51. Norges Brandkasse 1913—1917. (*Statistique de l'office national d'assurance contre l'incendie pour les années 1913 à 1917.*)
- 52. Jordbruk og fedrift 1916—1920. (*Agriculture et élevage du bétail.*)
- 53. Norges fiskerier 1919. (*Grandes pêches maritimes.*)
- 54. Forsikringsselskaper 1920. (*Sociétés d'assurances.*)
- 55. Norges civile, geistlige, rettslige og militære inndeling 1 juli 1922. (*Les divisions civiles, ecclésiastiques, judiciaires et militaires du royaume de Norvège le 1er juillet 1922.*)
- 56. Norges telegrafvesen 1920/21. (*Télégraphes et téléphones de l'État.*)
- 57. Private aktiebanker 1921. (*Banques privées par actions.*)
- 58. Sundhetstilstanden og medisinalforholdene 1918. (*Rapport sur l'état sanitaire et médical.*)
- 59. Den norske Statskasses finanser 1 juli 1915—30 juni 1920. (*Finances de l'État.*)
- 60. Skolevesenets tilstand 1917. (*Instruction publique.*)
- 61. Sykeforsikringen 1921. (*Assurance-maladie.*)
- 62. Alkoholstatistikk 1920—1921. (*Statistique de l'alcool.*)
- 63. Norges kommunale finanser 1918—1919. (*Finances des communes.*)
- 64. Kriminalstatistikk og Kriminell Rettspleie 1917 og 1918. (*Criminalité et Justice criminelle.*)
- 65. Norges skibsfart 1921. (*Navigation.*)
- 66. Stortingsvalget 1921. (*Élections en 1921 pour le «Storting».*)
- 67. Norges sparebanker 1921. (*Caisses d'épargne.*)
- 68. Norges handel 1921. (*Commerce.*)
- 69. Rekruttering 1920. (*Recrutement.*)
- 70. Norges bergverksdrift 1921. (*Mines et usines.*)

### Trykt 1923:

- Nr. 71. Sinnssykeasylenes virksomhet 1919. (*Hospices d'aliénés.*)  
— 72. Folkemengdens bevegelse 1919. (*Mouvement de la population.*)  
— 73. De spedalske i Norge 1916—1920. (*Rapport sur les lépreux en Norvège pour les années 1916—1920.*)  
— 74. Skiftevesesenet 1920. Overformynderiene 1919 og 1920. (*Successions, faillites et biens pupillaires.*)  
— 75. Sjømannsforsikringen 1920. Fiskerforsikringen 1921 ( $\frac{1}{2}$ — $\frac{31}{2}$ ). (*Assurances contre les accidents des marins. Assurances contre les accidents des marins pêcheurs.*)  
— 76. Folketellingen i Norge 1 desember 1920. III. Folkemengden fordelt etter kjønn, alder og ekteskapelig stilling. (*Recensement. III. Population répartie par le sexe, l'âge et l'état civil.*)  
— 77. Forsømte barn 1918, 1919 og 1920. (*Traitements des enfants moralement abandonnés.*)  
— 78. Kommunevalgene 1922. (*Élections en 1922 pour les conseils communaux et municipaux.*)  
— 79. Fængselsstyrelsens årbok 1919. (*Annuaire de l'Administration générale des prisons 1919.*)  
— 80. Norges jernbaner 1921—22. (*Chemins de fer norvégiens.*)  
— 81. Folketellingen i Norge 1 desember 1920. IV. Folkemengden fordelt efter fødested. — Finner og kvener. — Andre lands statsborgere. — Norsk-Amerikanere. (*Recensement du 1<sup>er</sup> décembre 1920. IV. Population répartie par le lieu de naissance. — Lapons et quaines. — Sujets étrangers. — Norvégo-Américains.*)  
— 82. Lønninger 1922. (*Gages et salaires.*)  
— 83. Ulykkesforsikringen 1920. (*Assurances contre les accidents du travail.*)

Det Statistiske Centralbyrå har dessuten bl. a. utgitt følgende verker:

- Statistisk Årbok for kongeriket Norge. Senest utkommet: 41de årgang 1921. Kristiania 1922. (*Annuaire statistique de la Norvège.*)  
Statistiske Meddelelser. Senest utkommet: 40de bind 1922. Kristiania 1923. (*Journal du Bureau Central de Statistique.*)  
Månedsopgaver over vareomsetningen med utlandet 1922. Tiende bind. Kristiania 1923. (*Bulletin mensuel du commerce extérieur en 1922. Dixième année.*)  
Norges civile, geistlige og judicielle Inndeling 1ste oktober 1917. Kristiania 1917. (*Les divisions civiles, ecclésiastiques et judiciaires du royaume de Norvège le 1<sup>er</sup> octobre 1917.*)  
Fortegnelse over Norges Offisielle Statistikk m. v. 1828—31 desember 1920. Kristiania 1889, 1913 og 1922. (*Catalogue de la Statistique officielle.*)  
Statistiske Oversigter 1914. Kristiania 1914. (*Résumé rétrospectif 1914.*)

Samtlige verker er til salg hos H. Aschehoug & Co., Kristiania.

Av «Norges handel», årgangene 1911, 1912, 1913 og 1915, er byråets beholdning meget knapp, hvorfor man vilde være takknemlig for å få overlatt eksemplarer av disse årganger.

26. juli 1923.