

*Hilde Rudlang*

**Undersøkelse om folks forhold til  
kommunen - 1996**  
Dokumentasjonsrapport

## **FORORD**

Undersøkelsen om folks forhold til kommunen ble utført på oppdrag fra Universitetet i Oslo ved Institutt for statsvitenskap. Statistisk sentralbyrås kontaktpersoner hos oppdragsgiver var Lawrence Rose og Audun Skare. I Statistisk sentralbyrå var Hilde Rudlang prosjektleder, Glenn-Erik Wangen og Johnny Johansen sto for dataarbeidet og Grete Korsvoll var intervjuerkontakt. Stein Opdahl og Jørn Leipart var rådgivere for prosjektet.

Stein Opdahl var metoderådgiver for denne publikasjonen og har dessuten skrevet avsnittene om panelet og om vekting. Johnny Johansen har gjort tabellkjøringene.

# Innhold

<b>1. Innledning</b> .....	<b>3</b>
<b>2. Planlegging</b> .....	<b>3</b>
2.1 Pilotundersøkelse - edb-assistert telefonintervjuing.....	3
2.2 Tester av postalt skjema.....	4
<b>3. Utvalg</b> .....	<b>4</b>
<b>4. Gjennomføring av datainnsamlingen</b> .....	<b>7</b>
4.1 Telefonundersøkelse.....	7
4.2 Postal undersøkelse.....	7
<b>5. Resultater fra datainnsamlingen</b> .....	<b>7</b>
5.1 Svar og frafall.....	7
5.2 Svarprosent.....	9
<b>6. Panelet</b> .....	<b>10</b>
<b>7. Vekting</b> .....	<b>12</b>
7.1 Flyttinger.....	12
7.2 Disproporsjonal trekking.....	13
<b>8. Feilkilder og usikkerhet ved resultatene</b> .....	<b>14</b>
8.1 Utvalgsskjevhet.....	14
8.2 Innsamlings- og bearbeidingsfeil.....	21
8.3 Utvalgsvarians.....	22
<b>VEDLEGG</b> .....	<b>25</b>
• Fra pilotundersøkelsen	
• Fra telefonundersøkelsen	
• Fra den postale undersøkelsen	

# 1. Innledning

Statistisk sentralbyrå gjennomførte våren 1996 en undersøkelse om folks forhold til kommunen. Undersøkelsen ble utført på oppdrag fra Universitetet i Oslo, Institutt for statsvitenskap. Formålet med undersøkelsen var å belyse den enkeltes forhold til kommunen. Undersøkelsen rettet søkelyset mot tre sider ved individets forhold til kommunen - individet som bruker, som betaler og som borger.

En tilsvarende undersøkelse ble gjennomført i 1993. Utvalget fra 1993 ble brukt som utgangspunkt ved trekking av utvalget til 1996-undersøkelsen, slik at en betydelig del av utvalget utgjør et panel.

På begge tidspunkt var undersøkelsen delt i to faser - og to metoder ble tatt i bruk i datainnsamlingen: En del opplysninger ble samlet inn ved telefonintervjuing, mens resten av opplysningene ble hentet inn ved hjelp av et postalt skjema.

## 2. Planlegging

### 2.1 Pilotundersøkelse - edb-assistert telefonintervjuing

Som et ledd i planleggingen av telefondelen av undersøkelsen, ble det gjennomført en pilotundersøkelse med utgangspunkt i spørreskjema som oppdragsgiver hadde utarbeidet. Hensikten var å fange opp hvordan spørreskjemaet fungerte i intervjusituasjonen - og bruke kunnskapen om dette i det videre arbeidet med utformingen av skjemaet.

Det ble trukket et tilfeldig utvalg av personer over 18 år, fra hele landet. Det ble gjennomført 25 telefonintervju onsdag 3. januar 1996.

Intervjuernes erfaringer med skjemaet i praktiske situasjoner ble systematisert ved å benytte koder for registrering av reaksjoner fra intervjuobjektene. Følgende reaksjoner på spørsmålsformuleringer og svaralternativer ble kodet:

- IO ber om at spørsmålet gjentas
- IO ber om å få spørsmålet forklart
- IO bruker lang tid på å svare eller tilkjenner på annen måte usikkerhet
- IO gir et svar som avdekker at han/hun har misforstått spørsmålet. Intervjueren må gjenta spørsmålet
- IO gir uttrykk for at han/hun nødvendig vil besvare spørsmålet (nekter evt å besvare det)
- IO gir uttrykk for at han/hun ikke har noe svar på spørsmålet
- IO kommenterer spørsmålsformuleringene
- IO spør om hvor mange spørsmål/hvor lang tid som gjenstår
- IO gir et upresist svar som det er vanskelig å plassere i noe bestemt svaralternativ
- IO gir et mer detaljert svar enn hva svaralternativene gir rom for
- IO svarer på en annen måte enn hva svaralternativene legger opp til
- IO kommenterer svaralternativene

Intervjuerne noterte dessuten egne kommentarer til spørreskjemaet i et rapportskjema. I rapportskjemaet tok intervjuerne stilling til hvordan spørsmålene fungerte; dvs om noen spørsmål hadde vanskelig språk, om spørsmålene kunne stilles på en naturlig måte, om noen spørsmål var omstendelige og tidkrevende å stille, om noen spørsmål burde vært stilt i en annen rekkefølge, eller om intervjuerne hadde behov for instruks til noen spørsmål.

Resultatene fra pilotundersøkelsen ble rapport i et møte 5. januar 1996 mellom oppdragsgiver, intervjuerne og representanter fra SSB. Oppdragsgiver gjorde endringer i tråd med erfaringene fra pilotundersøkelsen, særlig mht batteriet under spørsmål 9 (se vedlegg).



## 2.2 Tester av postalt skjema

Det postale spørreskjemaet ble testet internt i SSB. Det ble besvarte av ti personer som tidligere ikke hadde sett skjemaet. Deres kommentarer, forståelse av ulike spørsmål, samt bruk av svaralternativer, ble formidlet oppdragsgiver til bruk i det videre arbeidet med spørreskjemaet.

I tillegg testet oppdragsgiver skjemaet i sin helhet på 13 personer. Oppdragsgiver testet videre utvalgte deler av postalskjemaet (spørsmålene 6-7, 11-12, 17-18 og 26-27) i ulike varianter, på i alt 97 personer.

## 3. Utvalg

Utvalget skulle tilfredsstillende to krav:

- (i) Undersøkelsen skulle kunne analyseres som en separat undersøkelse i 1996
- (ii) Undersøkelsen skulle gi paneldata for å studere endringer fra 1993

For å sikre at utvalget skulle ha gode tverrsnittsegenskaper samtidig med at antallet panelobservasjoner ble så stort som mulig, tok vi utgangspunkt i bruttoutvalget på 7 201 personer som ble trukket til undersøkelsen i 1993. Dette utvalget var ikke beheftet med skjevheter på grunn av varierende telefondekning eller effekter av frafall.

Utvalget skulle bestå av personer i alderen 18-80 år (alder pr 31. desember 1995). 1993-utvalget ble derfor koplet mot oppdatert register for å utelate døde, de som var flyttet fast til institusjon eller til utlandet eller som var født før 1. januar 1915. Utvalget ble så supplert med personer i alderen 18-20 år og nye innvandrede personer i 1993-95. Denne suppleringen ble foretatt separat for hvert stratum, dvs at tallet på 18-20-åringene i utvalget ble bestemt av hvor stor andel disse alderskullene faktisk utgjorde i det enkelte stratum. Tallet på nyinnvandrede ble beregnet helt analogt.

Personene er stratifisert i seks strata på samme måte som i 1993-undersøkelsen, men etter innbyggertall pr 1. januar 1995 i nåværende bostedskommune på følgende måte:

Stratum 1:	-	2 500	innbyggere
Stratum 2:	2 501	-	5 000 innbyggere
Stratum 3:	5 001	-	10 000 innbyggere
Stratum 4:	10 001	-	20 000 innbyggere
Stratum 5:	20 001	-	60 000 innbyggere
Stratum 6:	60 001	-	innbyggere

Det oppdaterte utvalget, 7 183 personer, ble sendt til Telenor for påføring av telefonnummer. Deretter ble det gjort manuelt søk i telefonkatalogen. I alt fant vi telefonnummer til 5 751 personer, altså 80 prosent av utvalget. Blant disse ble det så trukket et utvalg på 5 400 personer - 900 fra hvert stratum. Relasjonen til 1993-utvalget er nærmere omtalt i avsnitt 6.

Tabell 1 viser populasjonen og utvalget i to trinn, fordelt etter stratum, kjønn, alder og utdanning. Opplysningene om utdanning viser tall for populasjonen og for *nett*utvalget i telefonundersøkelsen.

Ettersom populasjonsstørrelsen varierer betydelig mellom strataene, er personene i utvalget trukket med ulik trekkesannsynlighet. Ved beregning av resultater for to eller flere strata under ett, må personene gis vekt som er omvendt proporsjonale med trekkesannsynligheten. Dette går vi nærmere inn på i avsnitt 7.

Tabell 1: Populasjon, oppdatert 93-utvalg og utvalg til telefonundersøkelsen, for stratum 1-6

	Populasjon		Oppdatert 93-utvalg		Utvalg til telefonundersøkelsen	
	Antall	Prosent	Antall	Prosent	Antall	Prosent
<b>TOTALT, alle strata</b>	3 224 248	-	*7 115	-	5 400	-
<b>STRATUM 1, i alt</b>	135 919	100	1 231	100	900	100
<b>Menn, i alt</b>	69 924	51	638	52	481	53
18-24 år	9 646	7	87	7	67	7
25-44 år	25 638	19	221	18	165	18
45-66 år	22 844	17	222	18	163	18
67-80 år	11 796	9	108	9	86	10
<b>Kvinner, i alt</b>	65 995	49	593	48	419	47
18-24 år	9 003	7	75	6	50	6
25-44 år	22 393	16	194	16	133	15
45-66 år	20 822	15	191	16	142	16
67-80 år	13 777	10	133	11	94	10
<b>Utdanning</b>		100			**629	100
Grunnskole	44 274	33	-	-	177	28
Videregående skole	72 645	53	-	-	372	59
Universitet/høgskole	16 607	12	-	-	74	12
Uoppgitt	2 393	2	-	-	6	1
<b>STRATUM 2</b>	331 590	100	1 214	100	900	100
<b>Menn, i alt</b>	169 845	51	611	50	452	50
18-24 år	24 702	7	91	7	62	7
25-44 år	64 560	19	231	19	170	19
45-66 år	54 947	17	198	16	144	16
67-80 år	25 636	8	91	7	76	8
<b>Kvinner, i alt</b>	161 745	49	603	50	448	50
18-24 år	22 503	7	83	7	60	7
25-44 år	57 843	17	204	17	147	16
45-66 år	51 146	15	198	16	162	18
67-80 år	30 253	9	118	10	79	9
<b>Utdanning</b>		100			638	100
Grunnskole	99 578	30	-	-	168	26
Videregående skole	182 229	55	-	-	349	55
Universitet/høgskole	43 634	13	-	-	117	18
Uoppgitt	6 149	2	-	-	4	1
<b>STRATUM 3</b>	467 018	100	1078	100	900	100
<b>Menn, i alt</b>	236 533	51	531	49	446	50
18-24 år	34 357	7	65	6	51	6
25-44 år	92 894	20	217	20	176	20
45-66 år	76 311	16	177	16	153	17
67-80 år	32 971	7	72	7	66	7
<b>Kvinner, i alt</b>	230 485	49	547	51	454	50
18-24 år	31 801	7	82	8	65	7
25-44 år	86 201	18	203	19	163	18
45-66 år	72 597	16	174	16	147	16
67-80 år	39 886	9	88	8	79	9
<b>Utdanning</b>		100			612	100
Grunnskole	132 399	28	-	-	172	28
Videregående skole	257 246	55	-	-	330	54
Universitet/høgskole	67 956	15	-	-	106	17
Uoppgitt	9 417	2	-	-	4	1

Tabell 1 fortsetter neste side

Tabell 1 fortsetter

	Populasjon		Oppdatert 93-utvalg		Utvalg til telefonundersøkelsen	
	Antall	Prosent	Antall	Prosent	Antall	Prosent
<b>STRATUM 4</b>	598 560	100	1 148	100	900	100
<b>Menn, i alt</b>	300 870	50	569	50	448	50
18-24 år	43 523	7	81	7	60	7
25-44 år	122 102	20	223	19	176	20
45-66 år	97 754	16	199	17	164	18
67-80 år	37 491	6	66	6	48	5
<b>Kvinner, i alt</b>	297 690	50	579	50	452	50
18-24 år	40 842	7	92	8	73	8
25-44 år	115 727	19	220	19	154	17
45-66 år	95 567	16	177	15	153	17
67-80 år	45 554	8	90	8	72	8
<b>Utdanning</b>		100			656	100
Grunnskole	155 994	26	-	-	148	23
Videregående skole	330 387	55	-	-	351	54
Universitet/høgskole	99 261	17	-	-	149	23
Uoppgitt	12 918	2	-	-	8	1
<b>STRATUM 5</b>	798 835	100	1 174	100	900	100
<b>Menn, i alt</b>	394 017	49	574	49	439	49
18-24 år	53 248	7	78	7	59	7
25-44 år	161 733	20	238	20	165	18
45-66 år	128 047	16	188	16	155	17
67-80 år	50 989	6	70	6	60	7
<b>Kvinner, i alt</b>	404 818	51	600	51	461	51
18-24 år	51 605	6	74	6	52	6
25-44 år	157 251	20	252	21	188	21
45-66 år	130 013	16	186	16	151	17
67-80 år	65 949	8	88	7	70	8
<b>Utdanning</b>		100			644	100
Grunnskole	190 452	24	-	-	130	20
Videregående skole	425 884	53	-	-	332	52
Universitet/høgskole	162 630	20	-	-	171	27
Uoppgitt	19 869	2	-	-	11	2
<b>STRATUM 6</b>	892 326	100	1 270	100	900	100
<b>Menn, i alt</b>	433 415	49	631	50	440	49
18-24 år	49 842	6	82	6	58	6
25-44 år	197 867	22	286	23	185	21
45-66 år	131 344	15	186	15	136	15
67-80 år	54 362	6	77	6	61	7
<b>Kvinner, i alt</b>	458 911	51	639	50	460	51
18-24 år	51 909	6	76	6	39	4
25-44 år	194 875	22	273	21	193	21
45-66 år	135 676	15	188	15	150	17
67-80 år	76 451	9	102	8	78	9
<b>Utdanning</b>		100			654	100
Grunnskole	174 377	20	-	-	105	16
Videregående skole	418 800	47	-	-	303	46
Universitet/høgskole	252 687	28	-	-	231	35
Uoppgitt	46 462	5	-	-	15	3

\* Det dreier seg om det oppdaterte 93-utvalget minus 68 avganger.

\*\* Tallene på utdanning for utvalget til telefonundersøkelsen, baserer seg på nettoutvalget. For andre har vi ikke opplysninger om utdanning.

## 4. Gjennomføring av datainnsamlingen

### 4.1 Telefonundersøkelse

Intervjuene ble foretatt ved hjelp av edb-assistert telefonintervjuing. Hoveddelen av intervjuingen pågikk i perioden fra 22. januar til 9. februar 1996. På grunn av tekniske problemer ble intervju-perioden forlenget til 23. februar for å oppnå tilstrekkelig mange intervju.

### 4.2 Postal undersøkelse

Alle som ble intervjuet på telefon, fikk tilsendt et spørreskjema. Skjemaene ble sendt ut puljevis. Alle som ikke hadde reservert seg mot videre deltakelse ved å krysse av for dette på skjemaet, fikk tilsendt et brev som takket de som hadde svart, og minnet de som ikke hadde svart, om undersøkelsen. Deretter ble det sendt to omganger med purrebrev og nytt skjema til dem vi ikke fikk noe svar fra. Tabell 2 viser datoer for utsendinger og antall utsendte i hver pulje. Registreringen av innkomne skjemaer ble avsluttet 6. mai.

I den postale undersøkelsen ble det på oppdragsgivers ønske, gjort bruk av incitament. Alle som sendte inn besvart skjema, kom med i trekningen av seks gevinster. Hovedgevinsten var gavekort eller en reise til en verdi av kroner 10.000, og de fem andre gevinstene var gavekort til en verdi av kroner 1.000.

Tabell 2: Postaldelen: Dato og antall for utsendinger i puljene

		1. utsending (brev+skjema)	Takke/påminning (brev)	1. puring (brev+skjema)	2. puring (brev+skjema)
1. pulje	Dato	31.1 / 1.2	15.2	4.3	19-20.3
	Antall	1 660	1 632	407	293
2. pulje	Dato	14.2	1.3	14.3	
	Antall	1 679	1 633	497	2.4
3/4. pulje	Dato	27./28.2	8.3	20-21.3	530
	Antall	494	460	211	
Tilsammen		3 833	3 725	1 115	823

## 5. Resultater fra datainnsamlingen

### 5.1 Svar og frafall

Ettersom målet for telefondelen var å få et antall intervju som var bestemt på forhånd, pågikk intervjuingen til vi hadde nådd dette målet. På det tidspunktet var alle personene i utvalget kontaktet minst en gang. Tabell 3 viser resultatene fra datainnsamlingen for både telefondelen og postaldelen fordelt etter stratum.

Til sammen 68 personer viste seg ikke å tilhøre populasjonen. Dette gjelder personer som har flyttet fast til utlandet eller som er døde. Slike registerfeil skyldes at registeret aldri kan bli fullstendig oppdatert. Det egentlige bruttoutvalget utgjør dermed 5 332 personer.

Av disse 5 332 personene oppnådde vi intervju med 3 833. I telefondelen gikk 1 369 personer til frafall etter at de var kontaktet, eller de var forsøkt kontaktet så mange ganger uten hell at de ble gitt opp. I tillegg var det 130 personer vi ikke oppnådde kontakt med, men som ikke var gitt opp på tidspunktet intervjuingen ble avsluttet. Av disse var det ca 100 intervju vi mistet som følge av teknisk svikt i dataanlegget midt i intervjuperioden.

Tabell 3 viser at av disse til sammen 1 499 personene som falt fra, var det 54 prosent som nektet å delta, 7 prosent oppga sykdom som årsak, 15 prosent var ikke å treffe, mens for de øvrige har vi ikke opplysninger om frafallsårsaken. Frafallet i denne undersøkelsen fordeler seg dermed på tilsvarende måte som i andre telefonundersøkelser i generelle befolkningsutvalg.

**Tabell 3: Telefondelen: Frafall etter årsak. Antall og prosent**

	Antall	Prosent
<b>Frafall i alt</b>	1 499	100
<b>Respondenten ønsker ikke å delta</b>	784	52
<b>Andre nekter på vegne av respondenten</b>	28	2
<b>Sykdom mv, i alt</b>	112	7
Kortvarig sykdom	6	
Langvarig sykdom	84	
Sykdom eller dødsfall i familien	22	
<b>Ikke å treffe, i alt</b>	218	15
Bortreist på ferie, arbeid, skole e.l.	129	
Andre årsaker til at IO ikke er truffet	89	
<b>Annet frafall</b>	227	15
<b>Ingen kontakt, ikke gitt opp</b>	130	9
<b>+ tapte intervju pga teknisk svikt</b>		

Tabell 4 viser videre at alle de 3 833 personene som var intervjuet på telefon fikk tilsendt spørreskjema. 2 994 personer sendte tilbake utfylt skjema, 276 returnerte det med reservasjon mot videre deltaking, mens fra 563 personer fikk vi ikke svar. Av tabell 5 går det fram hvordan disse gruppene fordeler seg på de ulike utsendingspuljene.

**Tabell 4: Resultater fra datainnsamlingen, telefondelen og postaldelen. Antall**

	Hele landet	Stratum					
		1	2	3	4	5	6
<b>TELEFONDELEN</b>							
Personer med telefonnr, i alt	5 400	900	900	900	900	900	900
Personer ikke forsøkt oppringt	0	0	0	0	0	0	0
Personer oppringt							
Intervju	3 833	629	638	612	656	644	654
Frafall etter kontakt, eller gitt opp	1 369	240	229	238	208	231	223
Ingen kontakt, ikke gitt opp	130	20	28	32	24	12	14
+ tapte intervju pga teknisk svikt							
Avgang (registerfeil)	68	11	5	18	12	13	9
<b>POSTALDELEN</b>							
Skjemaer sendt ut	3 833	629	638	612	656	644	654
Svarskjemaer	2 994	491	492	488	525	494	504
Skjemaer med nekting	276	53	44	39	42	44	54
Ikke innkomne skjemaer	563	85	102	85	89	106	96
<b>Antall fulle observasjoner</b>	<b>2 994</b>	<b>491</b>	<b>492</b>	<b>488</b>	<b>525</b>	<b>494</b>	<b>504</b>
<b>Antall fulle panelobservasjoner</b>	<b>1 708</b>	<b>241</b>	<b>255</b>	<b>284</b>	<b>308</b>	<b>298</b>	<b>322</b>

**Tabell 5: Postaldelen: Utsendte skjema, svar, nekting og ikke innkomne skjema for hver pulje. Antall og prosent**

	Utsendte skjema		Svar		Nekting		Ikke innkommet	
	Antall	Prosent	Antall	Prosent	Antall	Prosent	Antall	Prosent
<b>1. pulje</b>	1 660	100	1 336	80	111	7	213	13
<b>2. pulje</b>	1 679	100	1 311	78	121	7	247	15
<b>3/4. pulje</b>	494	100	347	70	44	9	103	21
<b>Tilsammen</b>	3 833	100	2 994	78	276	7	563	15

## 5.2 Svarprosjenter

For telefondelen er svarprosjenten regnet på tre forskjellige måter, og tabell 6 viser dette fordelt på strata. Regnet ut fra alle vi oppnådde kontakt med og dem vi ga opp uten kontakt, dvs alle unntatt 68 personer som viste seg å ikke til høre populasjonen (registerfeil) og 130 som vi mangler opplysninger om, er svarprosent 74. Regner vi ut fra alle som ble trukket ut til telefonundersøkelsen, unntatt de 68 avgangene, er svarprosent 72. Regner vi med hele det oppdaterte utvalget fra 1993-undersøkelsen, unntatt 68 avganger, svarte 54 prosent. I postaldelen svarte 78 prosent av de som hadde svart i telefondelen.

**Tabell 6: Svarprosent, etter stratum. Telefondelen og postaldelen**

	Hele landet	Stratum					
		1	2	3	4	5	6
<b>TELEFONDELEN</b>							
Prosent intervju							
- av alle oppnådd kontakt med, eller oppgitt uten kontakt	74	72	74	72	76	74	75
- av alle uttrukne til telefonundersøkelsen	72	71	71	69	74	73	73
- av oppdatert 93-utvalg	54	51	53	57	57	55	52
<b>POSTALDELEN</b>							
Prosent svar av alle utsendte skjema	78	78	77	80	80	77	77

## 6. Panelet

Et viktig formål med undersøkelsen var å få et datagrunnlag for å studere endringer på individnivå mellom 1993 og 1996. I 1993 ble det gjennomført fullt intervju (telefon og post) med 3005 personer, mens ytterligere 815 personer deltok i telefonintervjuet. Å inkludere hele dette utvalget i 1996-undersøkelsen ville medføre en komplisert prosedyre for supplering til et tverrsnittsutvalg, foruten at det vanskelig lot seg gjennomføre innenfor aktuelle kostnadsrammer.

Da det var essensielt å sikre at 1996-utvalget hadde gode tverrsnittsegenskaper, ble det opprinnelige trukne utvalget til 1993-undersøkelsen brukt som utgangspunkt for 1996-utvalget. Tabell 7 viser kombinasjoner av utfall for alle personer som på minst ett tidspunkt var aktuelle for intervju.

Tabell 7: Personer som var aktuelle for intervju i 1993 og/eller i 1996, etter utfall

Resultat i 1996	Resultat i 1993					I alt
	Fullt intervju	Kun telefon	Frafall	Ikke brukt	Uaktuelt : Ny i 1996	
Fullt intervju	1708	201	348	582	155	2994
Kun telefon	230	195	172	181	61	839
Frafall	449	219	478	280	73	1499
Ikke brukt	529	163	356	-	-	1048
Uaktuelt: Avgang eller over 80 år	89	37	117	-	-	243
I alt	3005	815	1471	1043	289	6623

Den valgte framgangsmåten resulterte i 1 708 fulle panelobservasjoner. I tillegg kommer 626 personer som mangler postalskjemaet på ett eller begge tidspunkter. En må regne med at nettopanelet er beheftet med skjevheter ettersom frafallseffekter kan oppstå ved to anledninger.

Tabell 8 viser panelet fordelt på stratum, kjønn og alder. Fordelingene kan sammenlignes med populasjonstallene i tabell 1. Graden av avvik i kjønns- og aldersfordelingene varierer betydelig mellom strata. Menn er overrepresentert i strataene 5, 6 og særlig i 4 og 1. Det er videre et gjennomgående trekk at andelen eldre er lav, spesielt gjelder dette eldre kvinner. De største avvikene fra populasjonsfordelingen er av en slik størrelsesorden at resultater ikke kan generaliseres uten at mulige skjevheter er grundig vurdert og eventuelt korrigeret.

**Tabell 8: Antall og prosent som svarte både i 1993- og i 1996-undersøkelsen i hhv telefon og postaldelen. Fordelt etter stratum, kjønn og alder**

	Nettoutvalg telefondelen		Nettoutvalg postaldelen	
	Antall	Prosent	Antall	Prosent
<b>Alle strata</b>	2 334		1 708	
<b>STRATUM 1, i alt</b>	335	100	241	100
<b>Menn, i alt</b>	192	57	139	58
21-24 år	13	4	9	4
25-44 år	73	22	50	21
45-66 år	68	20	50	21
67-80 år	38	11	30	12
<b>Kvinner, i alt</b>	143	43	102	42
21-24 år	10	3	4	2
25-44 år	57	17	48	20
45-66 år	51	15	31	13
67-80 år	25	7	19	8
<b>STRATUM 2, i alt</b>	355	100	255	100
<b>Menn, i alt</b>	176	50	122	48
21-24 år	13	4	8	3
25-44 år	78	22	57	22
45-66 år	57	16	38	15
67-80 år	28	8	19	7
<b>Kvinner, i alt</b>	179	50	133	52
21-24 år	17	5	13	5
25-44 år	66	19	50	20
45-66 år	65	18	46	18
67-80 år	31	9	24	9
<b>STRATUM 3, i alt</b>	385	100	284	100
<b>Menn, i alt</b>	184	48	135	48
21-24 år	12	3	6	2
25-44 år	76	20	56	20
45-66 år	77	20	61	21
67-80 år	19	5	12	4
<b>Kvinner, i alt</b>	201	52	149	52
21-24 år	18	5	10	4
25-44 år	90	23	67	24
45-66 år	69	18	54	19
67-80 år	24	6	18	6
<b>STRATUM 4, i alt</b>	420	100	308	100
<b>Menn, i alt</b>	238	57	172	56
21-24 år	19	5	8	3
25-44 år	92	22	63	20
45-66 år	99	24	76	25
67-80 år	28	7	25	8
<b>Kvinner, i alt</b>	182	43	136	44
21-24 år	14	3	9	3
25-44 år	73	17	56	18
45-66 år	72	17	53	17
67-80 år	23	5	18	6

Tabell 8 fortsetter neste side



Tabell 8 fortsetter

	Nettoutvalg telefondelen		Nettoutvalg postaldelen	
	Antall	Prosent	Antall	Prosent
<b>STRATUM 5, i alt</b>	414	100	298	100
<b>Menn, i alt</b>	210	51	151	51
21-24 år	6	1	3	1
25-44 år	80	19	59	20
45-66 år	93	22	64	21
67-80 år	31	7	25	8
<b>Kvinner, i alt</b>	204	49	147	49
21-24 år	13	3	6	2
25-44 år	98	24	67	22
45-66 år	72	17	57	19
67-80 år	21	5	17	6
<b>STRATUM 6, i alt</b>	425	100	322	100
<b>Menn, i alt</b>	220	52	170	53
21-24 år	13	3	8	2
25-44 år	92	22	68	21
45-66 år	83	20	66	20
67-80 år	32	8	28	9
<b>Kvinner, i alt</b>	205	48	152	47
21-24 år	12	3	9	3
25-44 år	88	21	66	20
45-66 år	73	17	53	16
67-80 år	32	8	24	7

## 7. Vekting

### 7.1 Flyttinger

Over tid vil en del personer skifte bosted, og i en del tilfeller har flytting ført til at personene har endret stratum. En kommunesammenslåing i perioden (Fredrikstad) førte dessuten til endring i stratumplassering uten at de berørte personene i utvalget flyttet. Ettersom utvalgene i de ulike strata ble trukket disproporsjonalt, vil flyttingene forrykke balansen mellom strataene. Betydningen er størst for flyttinger mellom strata der ulikheten i trekkesannsynlighet er størst, dvs mellom stratum 1 eller 2 og de øvrige.

For å unngå at flyttinger skal introdusere skjevheter i 1996-utvalget, må personer som har skiftet stratum gis vekter i forhold til trekkesannsynlighetene i de strata de flytter til og fra. En som har flyttet til et stratum med høyere trekkesannsynlighet må vektet opp, mens en flytting motsatt vei må vektet ned. Tabell 9 viser hvilke vekter en får når personer som *ikke* har flyttet, gis vekt 1.

Vektene er beregnet som forholdet mellom de inverse trekkesannsynlighetene i 1993 for stratum flyttet fra (i) og stratum flyttet til (j):

$$V_{ij} = p_i^{-1}/p_j^{-1}$$

Ved den opprinnelige trekkingen var  $p_k = 900/N_k$  for alle strata, slik at vekten enkelt kan beregnes som  $N_i/N_j$ . ( $N_k$  er populasjonsstørrelsen i stratum k i 1993).

**Tabell 9: Vekter for flytting mellom strata fra 1993 til 1996**

Stratum 1993	Stratum 1996					
	1	2	3	4	5	6
1	1,00	0,38	0,27	0,21	0,17	0,17
2	2,64	1,00	0,72	0,56	0,45	0,43
3	3,65	1,39	1,00	0,78	0,62	0,60
4	4,67	1,77	1,28	1,00	0,79	0,77
5	5,88	2,23	1,61	1,26	1,00	0,97
6	6,06	2,30	1,66	1,30	1,03	1,00

## 7.2 Disproporsjonal trekking

Selv om størstedelen av utvalget ble trukket i 1993, er det, med de suppleringer som er foretatt, et representativt utvalg fra populasjonen i 1996. På samme måte som for 1993-undersøkelsen må det ved beregning av resultater for to eller flere strata, tas hensyn at disproporsjonaliteten i utvalgsstørrelse mellom strata. Korreksjonen må imidlertid gjøres i forhold til populasjonsstørrelsen i 1996. De vektingsfaktorer som framkommer når bruttoutvalget tenkes trukket i 1996 og vekten for stratum 6 settes lik 1, er tatt med i tabell 10.

Vektene i tabell 10 tar ikke hensyn til ulikheter i frafallseffekter mellom strata. For noen variable har vi opplysninger om frafallet, slik at det er mulig å justere vektene så de korrigerer for ulik virkning av frafallet for grupper etter kjønn, alder og utdanning. Virkningene er imidlertid noe varierende alt etter om det dreier seg om telefondelen eller postaldelen, tverrsnittsutvalget eller paneldelen. I prinsippet burde en derfor ha fire vektsett.

Videre bygger slik frafallskorreksjon på en forutsetning om at nettoutvalget representerer frafallet i hver gruppe. For de variable der denne forutsetningen ikke holder, vil en frafallsvekting kunne forsterke skjevheter. Slik vekting bør først gjøres etter grundig vurdering og nærmere analyse av datamaterialet.

**Tabell 10. Antall kommuner, antall innbyggere, utvalgsstørrelse, trekkesannsynlighet og vektingsfaktor, etter stratum**

	Antall kommuner	Antall innbyggere 18-80 år	Utvalgsstørrelse	Trekkesannsynlighet	Vektingsfaktor
Stratum 1	120	135 919	900	0,006622	0,152
Stratum 2	127	331 590	900	0,002714	0,372
Stratum 3	90	467 018	900	0,001927	0,523
Stratum 4	58	598 560	900	0,001504	0,671
Stratum 5	33	798 835	900	0,001127	0,895
Stratum 6	7	892 326	900	0,001009	1,000

Korreksjon for flytting og for disproporsjonal trekking kan slås sammen til én vekt. Hvis vektingsfaktoren i tabell 10 betegnes  $K_j$ , regnes vekten for person  $r$  i stratum  $j$  ut som

$$W^r = V_{ij}^r * K_j^r$$

Vekten brukes både for tverrsnittsutvalg og panelutvalg.

## 8. Feilkilder og usikkerhet ved resultatene

### 8.1 Utvalgsskjevhet

I denne undersøkelsen kan to forhold føre til at nettoutvalget blir skjevt i forhold til populasjonen en ønsker å generalisere til. For det første innebærer metodevalget at personer som ikke har eller kan nås på telefon, ikke er aktuelle for intervju. Telefondekningen varierer noe mellom befolkningsgrupper. Dekningen er lavest blant de eldste, og blant personer som har flyttet fra foreldrehjemmet (aldersgruppen 20-29 år). Bruttoutvalget i denne undersøkelsen er representativt for personer med telefon, og bare tilnærmet representativt for hele populasjonen.

For det andre fører frafall til utvalgsskjevhet dersom omfanget av frafall i noen grupper avviker vesentlig fra frafallet i andre grupper. Nettoutvalget (personer det er oppnådd intervju med) vil da ikke ha de samme fordelinger på ulike kjennemerker som bruttoutvalget (personer som er kontaktet for intervju).

Utsagn om skjevheter må i prinsippet knyttes til de enkelte kjennemerker. Dersom en har funnet at frafall mv. ikke har ført til skjevheter på et bestemt kjennemerke, kan en ikke utelukke virkninger på andre kjennemerker. Omvendt innebærer skjevheter på et kjennemerke ikke nødvendigvis at andre kjennemerker har en skjev fordeling i forhold til bruttoutvalget eller populasjonen. Tabellene 11 til 16 gir mulighet for å belyse eventuelle skjevheter for kjennemerkene kjønn, alder og utdanning i hvert stratum. En sammenligner prosentfordelingen på et kjennemerke i populasjonen, bruttoutvalget og nettoutvalget. Dersom det er store avvik mellom fordelingene viser dette at det foreligger en utvalgsskjevhet for dette kjennemerket.

I tabellene 11-16 er avvik i fordelingene i utvalgene i forhold til populasjonen på mer enn ett prosentpoeng avmerket. Overrepresenterte grupper er merket med fet skrift, underrepresenterte grupper med kursiv.

Tabell 11: Stratum 1

Populasjon og nettoutvalg i telefondelen og postaldelen etter kjønn, alder og utdanning

	Populasjon		Nettoutvalg telefondelen		Nettoutvalg postaldelen	
	Antall	Prosent	Antall	Prosent	Antall	Prosent
<b>Stratum 1, i alt</b>	135 919	100,0	629	100,0	491	100,0
<b>Menn, i alt</b>	69 924	51,4	348	<b>55,3</b>	283	<b>57,6</b>
18-24 år	9 646	7,1	44	7,0	33	6,7
25-44 år	25 638	18,9	128	<b>20,3</b>	103	<b>21,0</b>
45-66 år	22 844	16,8	119	<b>18,9</b>	99	<b>20,2</b>
67-80 år	11 796	8,7	57	9,1	48	<b>9,8</b>
<b>Kvinner, i alt</b>	65 995	48,6	281	44,7	208	42,4
18-24 år	9 003	6,6	36	5,7	25	5,1
25-44 år	22 393	16,5	102	16,2	82	16,7
45-66 år	20 822	15,3	95	15,1	65	13,2
67-80 år	13 777	10,1	48	7,6	36	7,3
<b>Utdanning</b>						
<i>Grunnskole, i alt</i>	44 274	32,6	177	28,1	128	26,1
<b>Menn, 18-80 år</b>	21 711	16,0	102	16,2	78	15,9
18-24 år	1 687	1,2	7	1,1	3	0,6
25-44 år	3 666	2,7	19	3,0	13	2,6
45-66 år	8 921	6,6	43	6,8	38	7,7
67-80 år	7 437	5,5	33	5,2	24	4,9
<b>Kvinner, 18-80 år</b>	22 563	16,6	75	11,9	50	10,2
18-24 år	1 894	1,4	9	1,4	5	1,0
25-44 år	2 677	2,0	9	1,4	5	1,0
45-66 år	8 450	6,2	31	4,9	18	3,7
67-80 år	9 542	7,0	26	4,1	22	4,5
<i>Videregående skole, i alt</i>	72 645	53,4	372	<b>59,1</b>	294	<b>59,9</b>
<b>Menn, 18-80 år</b>	38 985	28,7	207	<b>32,9</b>	172	<b>35,0</b>
18-24 år	7 343	5,4	33	5,2	26	5,3
25-44 år	17 106	12,6	86	<b>13,7</b>	72	<b>14,7</b>
45-66 år	10 706	7,9	66	<b>10,5</b>	52	<b>10,6</b>
67-80 år	3 830	2,8	22	3,5	22	<b>4,5</b>
<b>Kvinner, 18-80 år</b>	33 660	24,8	165	<b>26,2</b>	122	24,8
18-24 år	5 986	4,4	22	3,5	15	3,1
25-44 år	14 195	10,4	67	10,7	54	11,0
45-66 år	9 757	7,2	56	<b>8,9</b>	41	<b>8,4</b>
67-80 år	3 722	2,7	20	3,2	12	2,4
<i>Universitet/ høyskole, i alt</i>	16 607	12,2	74	11,8	65	13,2
<b>Menn, 18-80 år</b>	8 066	5,9	36	5,7	32	6,5
18-24 år	514	0,4	3	0,5	3	0,6
25-44 år	4 265	3,1	21	3,3	18	3,7
45-66 år	2 876	2,1	10	1,6	9	1,8
67-80 år	411	0,3	2	0,3	2	0,4
<b>Kvinner, 18-80 år</b>	8 541	6,3	38	6,0	33	6,7
18-24 år	953	0,7	5	0,8	5	1,0
25-44 år	4 926	3,6	24	3,8	21	4,3
45-66 år	2 276	1,7	7	1,1	5	1,0
67-80 år	386	0,3	2	0,3	2	0,4
<i>Uoppgitt utdanning</i>	2 393	1,8	6	1,0	4	0,8

**Tabell 12: Stratum 2**
**Populasjon og nettoutvalg i telefondelen og postaldelen etter kjønn, alder og utdanning**

	Populasjon		Nettoutvalg telefondelen		Nettoutvalg postaldelen	
	Antall	Prosent	Antall	Prosent	Antall	Prosent
<b>Stratum 2, i alt</b>	331 590	100,0	638	100,0	492	100,0
<b>Menn, i alt</b>	169 845	51,2	328	51,4	249	50,6
18-24 år	24 702	7,4	44	6,9	27	5,5
25-44 år	64 560	19,5	137	<b>21,5</b>	108	<b>22,0</b>
45-66 år	54 947	16,6	100	15,7	81	16,5
67-80 år	25 636	7,7	47	7,4	33	6,7
<b>Kvinner, i alt</b>	161 745	48,8	310	48,6	243	49,4
18-24 år	22 503	6,8	44	6,9	36	7,3
25-44 år	57 843	17,4	112	17,6	92	<b>18,7</b>
45-66 år	51 146	15,4	110	<b>17,2</b>	83	<b>16,9</b>
67-80 år	30 253	9,1	44	6,9	32	6,5
<b>Utdanning</b>						
<i>Grunnskole, i alt</i>	99 578	30,0	168	26,3	110	22,4
Menn, 18-80 år	48 182	14,5	81	12,7	55	11,2
18-24 år	4 385	1,3	5	0,8	2	0,4
25-44 år	8 991	2,7	14	2,2	8	1,6
45-66 år	19 739	6,0	37	5,8	30	6,1
67-80 år	15 067	4,5	25	3,9	15	3,0
Kvinner, 18-80 år	51 396	15,5	87	13,6	55	11,2
18-24 år	4 596	1,4	9	1,4	7	1,4
25-44 år	7 150	2,2	8	1,3	6	1,2
45-66 år	19 739	6,0	46	<b>7,2</b>	26	5,3
67-80 år	19 911	6,0	24	3,8	16	3,3
<i>Videregående skole, i alt</i>	182 229	55,0	349	54,7	275	55,9
Menn, 18-80 år	96 435	29,1	191	29,9	146	29,7
18-24 år	18 400	5,5	37	5,8	23	4,7
25-44 år	42 888	12,9	90	<b>14,1</b>	70	<b>14,2</b>
45-66 år	26 031	7,9	45	7,1	37	7,5
67-80 år	9 116	2,7	19	3,0	16	3,3
Kvinner, 18-80 år	85 794	25,9	158	24,8	129	26,2
18-24 år	15 111	4,6	30	4,7	24	4,9
25-44 år	37 104	11,2	69	10,8	53	10,8
45-66 år	24 498	7,4	42	6,6	38	7,7
67-80 år	9 081	2,7	17	2,7	14	2,8
<i>Universitet/ høyskole, i alt</i>	43 634	13,2	117	<b>18,3</b>	103	<b>20,9</b>
Menn, 18-80 år	22 120	6,7	56	<b>8,8</b>	48	<b>9,8</b>
18-24 år	1 613	0,5	2	0,3	2	0,4
25-44 år	11 075	3,3	33	<b>5,2</b>	30	<b>6,1</b>
45-66 år	8 208	2,5	18	2,8	14	2,8
67-80 år	1 224	0,4	3	0,5	2	0,4
Kvinner, 18-80 år	21 514	6,5	61	<b>9,6</b>	55	<b>11,2</b>
18-24 år	2 431	0,7	5	0,8	5	1,0
25-44 år	12 117	3,7	33	<b>5,2</b>	31	<b>6,3</b>
45-66 år	6 025	1,8	20	<b>3,1</b>	17	<b>3,5</b>
67-80 år	941	0,3	3	0,5	2	0,4
<i>Uoppgitt utdanning</i>	6 149	1,9	4	0,6	4	0,8

Tabell 13: Stratum 3

Populasjon og nettoutvalg i telefondelen og postaldelen etter kjønn, alder og utdanning

	Populasjon		Nettoutvalg telefondelen		Nettoutvalg postaldelen	
	Antall	Prosent	Antall	Prosent	Antall	Prosent
<b>Stratum 3, i alt</b>	467 018	100,0	612	100,0	488	100,0
<b>Menn, i alt</b>	236 533	50,6	305	49,8	241	49,4
18-24 år	34 357	7,4	36	5,9	23	4,7
25-44 år	92 894	19,9	122	19,9	97	19,9
45-66 år	76 311	16,3	110	<b>18,0</b>	92	<b>18,9</b>
67-80 år	32 971	7,1	37	6,0	29	5,9
<b>Kvinner, i alt</b>	230 485	49,4	307	50,2	247	<b>50,6</b>
18-24 år	31 801	6,8	45	7,4	35	7,2
25-44 år	86 201	18,5	125	<b>20,4</b>	103	<b>21,1</b>
45-66 år	72 597	15,5	96	15,7	80	16,4
67-80 år	39 886	8,5	41	6,7	29	5,9
<b>Utdanning</b>						
<i>Grunnskole, i alt</i>	132 399	28,3	172	28,1	132	27,0
<b>Menn, 18-80 år</b>	62 385	13,4	86	14,1	72	<b>14,8</b>
18-24 år	6 096	1,3	4	0,7	2	0,4
25-44 år	12 555	2,7	25	<b>4,1</b>	21	<b>4,3</b>
45-66 år	25 236	5,4	41	<b>6,7</b>	35	<b>7,2</b>
67-80 år	18 498	4,0	16	2,6	14	2,9
<b>Kvinner, 18-80 år</b>	70 014	15,0	86	14,1	60	12,3
18-24 år	6 399	1,4	14	2,3	10	2,0
25-44 år	10 537	2,3	18	2,9	12	2,5
45-66 år	27 319	5,8	30	4,9	22	4,5
67-80 år	25 759	5,5	24	3,9	16	3,3
<i>Videregående skole, i alt</i>	257 246	55,1	330	53,9	260	53,3
<b>Menn, 18-80 år</b>	134 386	28,8	168	27,5	128	26,2
18-24 år	25 359	5,4	28	4,6	18	3,7
25-44 år	60 764	13,0	81	13,2	62	12,7
45-66 år	36 362	7,8	45	7,4	38	7,8
67-80 år	11 901	2,5	14	2,3	10	2,0
<b>Kvinner, 18-80 år</b>	122 860	26,3	162	26,5	132	27,0
18-24 år	21 281	4,6	25	4,1	19	3,9
25-44 år	54 845	11,7	75	12,3	62	12,7
45-66 år	34 642	7,4	47	7,7	40	8,2
67-80 år	12 092	2,6	15	2,5	11	2,3
<i>Universitet/ høyskole, i alt</i>	67 956	14,6	106	<b>17,3</b>	92	<b>18,9</b>
<b>Menn, 18-80 år</b>	35 051	7,5	50	8,2	40	8,2
18-24 år	2 461	0,5	4	0,7	3	0,6
25-44 år	17 226	3,7	15	2,5	13	2,7
45-66 år	13 124	2,8	24	<b>3,9</b>	19	<b>3,9</b>
67-80 år	2 240	0,5	7	1,1	5	1,0
<b>Kvinner, 18-80 år</b>	32 905	7,0	56	<b>9,2</b>	52	<b>10,7</b>
18-24 år	3 631	0,8	5	0,8	5	1,0
25-44 år	18 520	4,0	31	<b>5,1</b>	28	<b>5,7</b>
45-66 år	9 182	2,0	18	2,9	17	<b>3,5</b>
67-80 år	1 572	0,3	2	0,3	2	0,4
<i>Uoppgitt utdanning</i>	9 417	2,0	4	0,7	4	0,8

**Tabell 14: Stratum 4**
**Populasjon og nettutvalg i telefondelen og posaldelen etter kjønn, alder og utdanning**

	Populasjon		Nettutvalg telefondelen		Nettutvalg postaldelen	
	Antall	Prosent	Antall	Prosent	Antall	Prosent
<b>Stratum 4, i alt</b>	598 560	100,0	656	100,0	525	100,0
<b>Menn, i alt</b>	300 870	50,3	349	<b>53,2</b>	277	<b>52,8</b>
18-24 år	43 523	7,3	44	<b>6,7</b>	28	<b>5,3</b>
25-44 år	122 102	20,4	144	<b>22,0</b>	112	21,3
45-66 år	97 754	16,3	127	<b>19,4</b>	106	<b>20,2</b>
67-80 år	37 491	6,3	34	5,2	31	5,9
<b>Kvinner, i alt</b>	297 690	49,7	307	<b>46,8</b>	248	<b>47,2</b>
18-24 år	40 842	6,8	56	8,5	40	7,6
25-44 år	115 727	19,3	116	17,7	99	18,9
45-66 år	95 567	16,0	102	15,5	82	15,6
67-80 år	45 554	7,6	33	5,0	27	5,1
<b>Utdanning</b>						
<i>Grunnskole, i alt</i>	155 994	26,1	148	22,6	114	21,7
<b>Menn, 18-80 år</b>	71 608	12,0	63	9,6	49	9,3
18-24 år	8 026	1,3	7	1,1	3	0,6
25-44 år	15 723	2,6	19	2,9	13	2,5
45-66 år	28 576	4,8	27	4,1	24	4,6
67-80 år	19 283	3,2	10	1,5	9	1,7
<b>Kvinner, 18-80 år</b>	84 386	14,1	85	13,0	65	12,4
18-24 år	8 157	1,4	18	2,7	15	2,9
25-44 år	14 711	2,5	11	1,7	9	1,7
45-66 år	33 379	5,6	37	5,6	25	4,8
67-80 år	28 139	4,7	19	2,9	16	3,0
<i>Videregående skole, i alt</i>	330 387	55,2	351	53,5	275	52,4
<b>Menn, 18-80 år</b>	171 513	28,7	200	<b>30,5</b>	156	29,7
18-24 år	31 758	5,3	29	4,4	19	3,6
25-44 år	78 205	13,1	85	13,0	66	12,6
45-66 år	47 351	7,9	66	<b>10,1</b>	53	<b>10,1</b>
67-80 år	14 199	2,4	20	3,0	18	3,4
<b>Kvinner, 18-80 år</b>	158 874	26,5	151	23,0	119	22,7
18-24 år	27 321	4,6	29	4,4	18	3,4
25-44 år	70 958	11,9	65	9,9	54	10,3
45-66 år	46 096	7,7	46	7,0	38	7,2
67-80 år	14 499	2,4	11	1,7	9	1,7
<i>Universitet/ høyskole, i alt</i>	99 261	16,6	149	<b>22,7</b>	130	<b>24,8</b>
<b>Menn, 18-80 år</b>	51 151	8,5	82	<b>12,5</b>	70	<b>13,3</b>
18-24 år	3 127	0,5	8	1,2	6	1,1
25-44 år	24 748	4,1	37	<b>5,6</b>	32	<b>6,1</b>
45-66 år	19 704	3,3	33	<b>5,0</b>	28	<b>5,3</b>
67-80 år	3 572	0,6	4	0,6	4	0,8
<b>Kvinner, 18-80 år</b>	48 110	8,0	67	<b>10,2</b>	60	<b>11,4</b>
18-24 år	4 616	0,8	8	1,2	6	1,1
25-44 år	26 999	4,5	39	<b>5,9</b>	35	<b>6,7</b>
45-66 år	14 195	2,4	18	2,7	18	3,4
67-80 år	2 300	0,4	2	0,3	1	0,2
<i>Uoppgitt utdanning</i>	12 918	2,2	8	1,2	6	1,1

Tabell 15: Stratum 5

Populasjon og nettoutvalg i telefondelen og postaldelen etter kjønn, alder og utdanning

	Populasjon		Nettoutvalg telefondelen		Nettoutvalg postaldelen	
	Antall	Prosent	Antall	Prosent	Antall	Prosent
<b>Stratum 5, i alt</b>	798 835	100,0	644	100,0	494	100,0
<b>Menn, i alt</b>	394 017	49,3	322	50,0	249	<b>50,4</b>
18-24 år	53 248	6,7	38	5,9	25	5,1
25-44 år	161 733	20,2	122	18,9	99	20,0
45-66 år	128 047	16,0	122	<b>18,9</b>	92	<b>18,6</b>
67-80 år	50 989	6,4	40	6,2	33	6,7
<b>Kvinner, i alt</b>	404 818	50,7	322	50,0	245	49,6
18-24 år	51 605	6,5	37	5,7	26	5,3
25-44 år	157 251	19,7	143	<b>22,2</b>	107	<b>21,7</b>
45-66 år	130 013	16,3	103	16,0	85	17,2
67-80 år	65 949	8,3	39	6,1	27	5,5
<b>Utdanning</b>						
<i>Grunnskole, i alt</i>	190 452	23,8	130	20,2	93	18,8
Menn, 18-80 år	81 981	10,3	57	8,9	44	8,9
18-24 år	10 191	1,3	11	1,7	8	1,6
25-44 år	18 570	2,3	7	1,1	7	1,4
45-66 år	31 359	3,9	27	4,2	20	4,0
67-80 år	21 861	2,7	12	1,9	9	1,8
Kvinner, 18-80 år	108 471	13,6	73	11,3	49	9,9
18-24 år	10 860	1,4	9	1,4	8	1,6
25-44 år	18 051	2,3	13	2,0	8	1,6
45-66 år	41 910	5,2	26	4,0	19	3,8
67-80 år	37 650	4,7	25	3,9	14	2,8
<i>Videregående skole, i alt</i>	425 884	53,3	332	51,6	252	51,0
Menn, 18-80 år	216 438	27,1	168	26,1	123	24,9
18-24 år	37 175	4,7	23	3,6	14	2,8
25-44 år	96 230	12,0	70	10,9	53	10,7
45-66 år	61 854	7,7	58	9,0	42	8,5
67-80 år	21 179	2,7	17	2,6	14	2,8
Kvinner, 18-80 år	209 446	26,2	164	25,5	129	26,1
18-24 år	32 940	4,1	20	3,1	13	2,6
25-44 år	90 665	11,3	78	12,1	58	11,7
45-66 år	62 765	7,9	56	8,7	48	9,7
67-80 år	23 076	2,9	10	1,6	10	2,0
<i>Universitet/ høyskole, i alt</i>	162 630	20,4	171	<b>26,6</b>	141	<b>28,5</b>
Menn, 18-80 år	85 779	10,7	91	<b>14,1</b>	78	<b>15,8</b>
18-24 år	4 815	0,6	3	0,5	3	0,6
25-44 år	41 893	5,2	43	<b>6,7</b>	37	<b>7,5</b>
45-66 år	31 758	4,0	35	<b>5,4</b>	28	<b>5,7</b>
67-80 år	7 313	0,9	10	1,6	10	<b>2,0</b>
Kvinner, 18-80 år	76 851	9,6	80	<b>12,4</b>	63	<b>12,8</b>
18-24 år	6 563	0,8	7	1,1	4	0,8
25-44 år	43 600	5,5	50	<b>7,8</b>	39	<b>7,9</b>
45-66 år	22 417	2,8	21	3,3	18	3,6
67-80 år	4 271	0,5	2	0,3	2	0,4
<i>Uoppgitt utdanning</i>	19 869	2,5	11	1,7	8	1,6



**Tabell 16: Stratum 6**
**Populasjon og nettoutvalg i telefondelen og postaldelen etter kjønn, alder og utdanning**

	Populasjon		Nettoutvalg telefondelen		Nettoutvalg postaldelen	
	Antall	Prosent	Antall	Prosent	Antall	Prosent
<b>Stratum 6, i alt</b>	892 326	100,0	654	100,0	504	100,0
<b>Menn, i alt</b>	433 415	48,6	340	<b>52,0</b>	260	<b>51,6</b>
18-24 år	49 842	5,6	45	<b>6,9</b>	32	6,3
25-44 år	197 867	22,2	144	22,0	105	20,8
45-66 år	131 344	14,7	106	<b>16,2</b>	87	<b>17,3</b>
67-80 år	54 362	6,1	45	6,9	36	7,1
<b>Kvinner, i alt</b>	458 911	51,4	314	48,0	244	48,4
18-24 år	51 909	5,8	30	4,6	23	4,6
25-44 år	194 875	21,8	134	20,5	109	21,6
45-66 år	135 676	15,2	105	16,1	81	16,1
67-80 år	76 451	8,6	45	6,9	31	6,2
<b>Utdanning</b>						
<i>Grunnskole, i alt</i>	174 377	19,5	105	16,1	69	13,7
Menn, 18-80 år	73 055	8,2	55	8,4	39	7,7
18-24 år	11 309	1,3	10	1,5	9	1,8
25-44 år	18 443	2,1	19	2,9	10	2,0
45-66 år	25 764	2,9	14	2,1	10	2,0
67-80 år	17 539	2,0	12	1,8	10	2,0
Kvinner, 18-80 år	101 322	11,4	50	7,6	30	6,0
18-24 år	11 330	1,3	7	1,1	5	1,0
25-44 år	17 811	2,0	6	0,9	5	1,0
45-66 år	36 197	4,1	18	2,8	10	2,0
67-80 år	35 984	4,0	19	2,9	10	2,0
<i>Videregående skole, i alt</i>	418 800	46,9	303	46,3	228	45,2
Menn, 18-80 år	206 910	23,2	143	21,9	103	20,4
18-24 år	30 825	3,5	25	3,8	15	3,0
25-44 år	94 949	10,6	51	7,8	35	6,9
45-66 år	57 471	6,4	46	7,0	39	7,7
67-80 år	23 665	2,7	21	3,2	14	2,8
Kvinner, 18-80 år	211 890	23,7	160	24,5	125	<b>24,8</b>
18-24 år	29 767	3,3	17	2,6	13	2,6
25-44 år	89 422	10,0	70	10,7	57	<b>11,3</b>
45-66 år	61 773	6,9	52	<b>8,0</b>	39	7,7
67-80 år	30 928	3,5	21	3,2	16	3,2
<i>Universitet/ høyskole, i alt</i>	252 687	28,3	231	<b>35,3</b>	198	<b>39,3</b>
Menn, 18-80 år	129 729	14,5	133	<b>20,3</b>	112	<b>22,2</b>
18-24 år	5 597	0,6	10	1,5	8	1,6
25-44 år	70 604	7,9	67	<b>10,2</b>	56	<b>11,1</b>
45-66 år	41 459	4,6	44	<b>6,7</b>	36	<b>7,1</b>
67-80 år	12 069	1,4	12	1,8	12	2,4
Kvinner, 18-80 år	122 958	13,8	98	<b>15,0</b>	86	<b>17,1</b>
18-24 år	7 715	0,9	4	0,6	4	0,8
25-44 år	75 037	8,4	56	8,6	47	9,3
45-66 år	32 136	3,6	33	<b>5,0</b>	30	<b>6,0</b>
67-80 år	8 070	0,9	5	0,8	5	1,0
<i>Uoppgitt utdanning</i>	46 462	5,2	15	2,3	9	1,8

Informasjonen i tabellene 11-16 er svært detaljert. Vi kan oppsummere de største avvikene i følgende oversikt:

**Tabell 17: De største avvikene mellom populasjon og nettutvalg**

Stratum	Mest overrepresentert	Mest underrepresentert
1	Menn 25-66 V	Kvinner 45-80 G
2	Menn 25-44 H Kvinner 25-66 H	Kvinner 67-80 G
3	Menn 25-66 G Menn og Kvinner H	Menn og Kvinner V
4	Menn 45-66 V Menn 25-66 H Kvinner 25-44 H	Menn 67-80 G Kvinner 67-80 G Kvinner 25-44 V
5	Menn 25-66 H Kvinner 25-44 H	Kvinner 45-66 G Menn 25-44 V
6	Kvinner 25-66 V Menn 25-66 H Kvinner 45-66 H	Kvinner 45-80 G

G,V og H står for høyeste fullførte utdanning  
G = grunnskole, V = videregående og H = høyskole/universitet

Mønsteret i avvikene fra populasjonsfordelingene varierer mellom strata. Et hovedtrekk er imidlertid at personer med høyeste utdanning på høyskole eller universitetsnivå er tildels betydelig overrepresentert i strataene 2-6 og spesielt mht det postale skjemaet. Her er skjevhetene av en slik størrelsesorden at for variable som er korrelerte med utdanningsnivå, bør en gi utdanningskategoriene vekt i samsvar med fordelingene i populasjonen.

Det må presiseres at tabellene 11-16 er laget på uvektet materiale. Noen utkjøringer med flyttevekt indikerer at disse reduserer skjevhetene noe. Eksempelvis ble overvekten av menn i strataene 1 og 6 redusert med ett prosentpoeng.

## 8.2 Innsamlings- og bearbeidingsfeil

I enhver undersøkelse, både i totaltelling og utvalgsundersøkelser, vil det forekomme svar som er feil. Feilene kan oppstå både i forbindelse med innsamlingen og under bearbeidningen. Erfaringen er at etter at en har rettet opp feil så langt dette er mulig, så påvirkes de statistiske resultatene fra undersøkelsene i de fleste tilfeller forholdsvis lite av feil. Men virkningen av feil kan i noen tilfeller være av betydning.

Feil under innsamlingen, målefeil, oppstår ved at intervjupersonen avgir feil svar eller ved at intervjueren taster inn feil svar eller skriver inn ufullstendige opplysninger. Bearbeidingsfeil er feil koding av f.eks. inntekt og yrke eller feil i avledninger (omkodinger).

Edb-assistert intervjuing reduserer hyppigheten av denne type feil og gir bedre datakvalitet enn papirbaserte undersøkelser under ellers like forhold. I undersøkelsen ble flyten gjennom spørre-

skjemaet styrt av programmet ut fra respondentens svar. Det ble lagt inn gyldighetskontroller og logiske kontroller mellom svar der det var mulig. Ved ugyldig svar kunne intervjueren foreta oppretting umiddelbart. Det er ikke foretatt spesielle målinger av om denne type feil likevel skulle forekomme i undersøkelsen.

Målefeil kan også oppstå ved at intervjupersonen har vansker med å huske forhold tilbake i tid. Det kan også være at spørsmål blir misforstått. Når en spør om forhold som folk erfaringsmessig finner kompliserte, må en regne med å få en del feilaktige svar. Målefeil kan dessuten skyldes at visse spørsmål av enkelte oppfattes som ømtålige. Respondentene kan i slike tilfeller bevisst gi feilaktige svar, eller det kan være at de vurderinger som ligger til grunn for svaret, er påvirket av hva de oppfatter som sosialt ønskelig.

### 8.3 Utvalgsvarians

Den usikkerhet man får i resultatene fordi en bare bygger på opplysninger om en del av befolkningen som undersøkelsen dekker, kalles ofte utvalgsvarians. Standardavviket er et mål på denne usikkerheten. Størrelsen på standardavviket avhenger blant annet av tallet på observasjoner i utvalget og av fordelingen til det aktuelle kjennemerket i hele befolkningsgruppen som omfattes av undersøkelsen. Vi kan anslå standardavviket ved hjelp av observasjonene i utvalget.

SSB har ikke foretatt spesielle beregninger av slike anslag for tallene i denne publikasjonen, men tabell 18 viser størrelsen av standardavviket for observerte prosentandeler ved ulike utvalgsstørrelser for tverrsnittsundersøkelser. Tabell 19 viser tilnærmet standardavvik for endringstall på opp til 5 prosentenheter mellom to tidspunkter i panelundersøkelser.

Ved hjelp av standardavviket er det mulig å beregne et intervall som med en bestemt sannsynlighet inneholder den sanne verdi av en beregnet størrelse - dvs den verdien vi ville ha fått dersom vi hadde foretatt en totaltelling i stedet for en utvalgsundersøkelse. Slike intervaller kalles konfidensintervaller dersom de er konstruert på en bestemt måte: La  $M$  være den beregnede størrelse og la  $S$  være et anslag for standardavviket til  $M$ . Konfidensintervallet blir da intervallet med grenser  $(M-2S)$  og  $(M+2S)$ . Denne metode vil med omtrent 95 prosent sannsynlighet gi et intervall som inneholder den sanne verdi.

Følgende eksempel illustrerer hvordan en kan bruke tabell 18 til å finne konfidensintervaller i tverrsnittsundersøkelser: Anslaget på standardavviket til et observert prosenttall på 70 er 2,3 når antall observasjoner er 400. Konfidensintervallet for den sanne verdi får grensen  $70 \pm 2 \times 2,3$ , dvs det strekker seg fra 65,4 til 74,6 prosent.

**Tabell 18: Størrelsen av standardavviket ved tverrsnittsutvalg. Prosent**

Antall obser- vasjoner	Observerte prosenttall								
	5(95)	10(90)	15(85)	20(80)	25(75)	30(70)	35(65)	40(60)	50
25	4,4	6,1	7,3	8,2	8,8	9,4	9,7	10,0	10,2
50	3,1	4,3	5,1	5,7	6,2	6,5	6,8	7,0	7,1
100	2,2	3,0	3,6	4,0	4,4	4,6	4,8	4,9	5,0
250	1,4	1,9	2,3	2,5	2,7	2,9	3,0	3,1	3,2
400	1,1	1,5	1,8	2,0	2,2	2,3	2,4	2,5	2,5
800	0,8	1,1	1,3	1,4	1,5	1,6	1,7	1,7	1,8
1000	0,7	0,9	1,1	1,3	1,4	1,4	1,5	1,5	1,6
1200	0,6	0,9	1,0	1,2	1,3	1,3	1,4	1,4	1,4
1500	0,6	0,8	0,9	1,0	1,1	1,2	1,2	1,3	1,3
2000	0,5	0,7	0,8	0,9	1,0	1,0	1,1	1,1	1,1
2500	0,4	0,6	0,7	0,8	0,9	0,9	1,0	1,0	1,0
3000	0,4	0,5	0,7	0,7	0,8	0,8	0,9	0,9	0,9

Tabell 19 viser tilnærmet standardavvik for endringstall - basert på panel - på opp til 5 prosentenheter. Prosentandelen med kjennemerket vi studerer, må på de to tidspunktene ligge i nærheten av prosenttallet angitt i kolonneoverskriften. Et eksempel: Vi har 800 panelobservasjoner og vil avgjøre om endringen fra 10-15 prosent på et kjennemerke er signifikant, dvs er et uttrykk for faktisk endring. Vi finner da kolonnen 10(90), som ligger nærmest de aktuelle prosenttallene. Med et utvalg på 800, finner vi at standardavviket er 1,9. Standardavviket  $\times 2 = 3,8$  - altså mindre enn endringen på 5 prosentenheter - og endringen kan dermed sies å være signifikant.

**Tabell 19: Størrelsen av standardavvik for endringstall. Prosent**

Faktisk antall panelobser- vasjoner	Observerte prosenttall						
	5(95)	10(90)	20(80)	30(70)	40(60)	50	
25	7,4	10,6	14,8	17,9	20,3	22,3	
50	5,2	7,5	10,5	12,6	14,4	15,7	
100	3,7	5,3	7,4	8,9	10,1	11,1	
250	2,3	3,3	4,7	5,7	6,4	7,0	
400	1,9	2,6	3,7	4,5	5,1	5,6	
800	1,3	1,9	2,6	3,2	3,6	3,9	
1000	1,2	1,7	2,3	2,8	3,2	3,5	
1200	1,1	1,5	2,1	2,6	2,9	3,2	
1500	1,0	1,4	1,9	2,3	2,6	2,9	
2000	0,8	1,2	1,7	2,0	2,3	2,5	
2500	0,7	1,1	1,5	1,8	2,0	2,2	
3000	0,7	1,0	1,4	1,6	1,9	2,0	

Som det framgår av tabellene øker størrelsen på standardavviket når antallet observasjoner synker. Ved mindre enn 25 observasjoner blir konfidensintervallet og dermed usikkerheten så stor, at det ikke lenger er forsvarlig å offentliggjøre prosentberegninger basert på så få observasjoner.

Ofte er det ønskelig å sammelikne prosenttall for flere grupper. Da er det viktig å være oppmerksom på at når to usikre tall sammenliknes, vil usikkerheten på forskjellen mellom dem vanligvis bli større enn usikkerheten knyttet til hvert enkelt tall.

Standardavvikene i tabellene 18 og 19 er beregnet under forutsetning av at observasjonene inngår i selvveiende utvalg. Utvalget i denne undersøkelsen er ikke selvveiende, og vi kan ikke uten videre slutte at tabell 18 og 19 har gyldighet. Nå er anslagene i tabellene ikke eksakte beregninger, men tilnærminger som i mange tilfeller overestimerer de faktiske standardavvikene. Vektene som er beskrevet i avsnitt 7 vil for en majoritet av observasjonene ha begrenset variasjonsbredde. For variable som ikke er betydelig korrelert med strata, vil verdiene i tabellene være en fullt brukbar tilnærming.

# VEDLEGG

## **Fra pilotundersøkelsen**

- Informasjonsbrev, bokmål/nynorsk
- Instruks til intervjuere
- Kodeliste for reaksjoner fra intervjuobjektet
- Rapportskjema for intervjuere

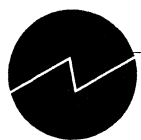
## **Fra telefonundersøkelsen**

- Informasjonsbrev, bokmål/nynorsk
- Utskrift av oppsettet for edb-assistert intervjuing
- Instruks til intervjuere

## **Fra den postale undersøkelsen**

- Informasjonsbrev og purrebrev, bokmål/nynorsk
- Spørreskjema, bokmål/nynorsk
- Instruks til dataregistrerere

## **Vedlegg fra pilotundersøkelsen**



Til adressaten

Kongens gt. 6  
P.b. 8131 Dep.  
N-0033 Oslo  
Tel.: +47-22 86 45 00  
Fax: +47-22 86 49 73

**Seksjon for intervjuundersøkelser**

Saksbehandler: Hilde Rudlang

Telefon: 22 86 49 04

Oslo, desember 1995

Postgiro/ Postal account:

0801 5053004

Bankgiro/ Bank account:

8200 01 32450

## Undersøkelse om folks forhold til kommunen - prøveundersøkelse

Vinteren 1996 skal det gjennomføres en undersøkelse om folks forhold til kommunen. Formålet er å få bedre kunnskaper om befolkningens meninger om og bruk av ulike kommunale tjenester. Slik kunnskap er viktig for å gjøre kommunene i bedre stand til å imøtekomme folks ønsker og behov. Statistisk sentralbyrå skal gjennomføre undersøkelsen på oppdrag fra Universitetet i Oslo.

Som et ledd i planleggingen av vinterens undersøkelse, skal det nå foretas en *prøveundersøkelse*. Til denne prøveundersøkelsen er det trukket et tilfeldig utvalg av personer fra hele landet, som er 18 år og eldre. Du er en av dem som er trukket ut. Rett over nyttår - i uke 1 - vil du derfor bli kontaktet pr. telefon av en av våre intervjuere.

Dine svar i denne prøveundersøkelsen vil være til stor hjelp i arbeidet med å utforme gode spørsmål til hovedundersøkelsen. Det er frivillig å delta.

Intervjuerne og alle andre som arbeider i Statistisk sentralbyrå, er underlagt taushetsplikt og behandler personopplysninger etter lovbestemte regler (jf. personregisterloven og Datatilsynets rammekonseksjon for Statistisk sentralbyrå). Opplysninger fra prøveundersøkelsen vil ikke bli offentliggjort.

Dersom du likevel ikke hører fra oss innen 5. januar 1996, kan du se bort fra denne henvendelsen.

På forhånd takk for hjelpen!

Med vennlig hilsen

Jørn Leipart

Fung. seksjonssjef

Hilde Rudlang  
Planlegger





Til adressaten

Kongens gt. 6  
P.b. 8131 Dep  
N-0033 Osk  
Tel.: +47-22 86 45 06  
Fax: +47-22 86 49 71

**Seksjon for intervjuundersøkingar**

Saksbehandlar: Hilde Rudlang

Telefon: 22 86 49 04

Oslo, desember 1995

Postgiro/ Postal account

0801 5053004

Bankgiro/ Bank account

8200 01 32450

## Undersøking om folks forhold til kommunen - prøveundersøking

Vinteren 1996 skal Statistisk sentralbyrå gjennomføre ei undersøking om folks forhold til kommunen. Formålet er å få betre kunnskap om korleis befolkninga brukar ulike kommunale tenester, og om kva dei meiner om tenestene. Slik kunnskap er viktig for å gjere kommunane betre i stand til å imøtekomme ønskjer og behov blant folk. Undersøkinga blir gjort på oppdrag frå Universitetet i Oslo.

Eit ledd i planlegginga av undersøkinga, er å gjere ei *prøveundersøking*. Til denne prøveundersøkinga er det trekt eit tilfeldig utval av personar frå heile landet, som er 18 år og eldre. Du er ein av dei som er trekte ut. Rett over nyttår - i veke 1 - vil derfor ein av intervjuarane våre kontakte deg pr. telefon.

Svara du gir i denne prøveundersøkinga vil vere til stor hjelp i arbeidet med å utforme gode spørsmål til hovudundersøkinga. Det er frivillig å vere med.

Intervjuarane og alle andre som arbeider i Statistisk sentralbyrå, er underlagde teieplikt og vil handsame personopplysningar etter lovfesta reglar (jf. personregisterlova og Datatilsynet sin rammekonseksjon for Statistisk sentralbyrå). Opplysningar frå prøveundersøkinga vil ikkje bli offentleggjort.

Dersom du likevel ikkje hører frå oss innan 5. januar 1996, kan du sjå bort frå dette brevet.

På førehand takk for hjelpa!

Med vennleg helsing

Jørn Leipart

Fung. seksjonssjef

Hilde Rudlang  
Planleggjar

## FOLKS FORHOLD TIL KOMMUNEN 1996 PRØVEUNDERSØKELSE JANUAR 1996

I prøveundersøkelsen testes spørreskjemaet som skal brukes i hovedundersøkelsen med tanke på å forbedre skjemaet. Det mest vesentlige å registrere i denne sammenheng, er intervjuernes erfaringer fra bruken av skjemaene i intervjusituasjonen. Følgende temaer må intervjuerne legge særlig merke til:

**IOs holdning til å delta:** Frafallsårsaker skal registreres på vanlig måte, og det er særlig viktig å spesifisere årsaker til *nektning*.

**Intervjutid:** Vær nøye med å notere intervjutiden på papirutskriften av skjemaet, i tillegg til den tidsregistreringen maskinen gjør.

Det finnes for øvrig en kode dersom IO spør om hvor mange spørsmål/hvor lang tid som gjenstår (se egen kodeliste).

**Spørsmålsformuleringene:** Reaksjoner fra IO registreres under intervjuet ved å skrive koder i papirutskriften av skjemaet. Intervjueren gir evt sine kommentarer i eget rapportskjema etter at intervjuene er gjennomført.

**Hvordan svaralternativene fungerer:** Reaksjoner fra IO registreres under intervjuet. Intervjueren gir evt sine kommentarer i eget rapportskjema etter at intervjuene er gjennomført.

**Spørsmålsrekkefølgen:** Intervjueren gir sine kommentarer i eget rapportskjema etter at intervjuene er gjennomført.

Intervjutiden og kodene for IOs reaksjoner noteres i papirutskriften av skjemaet - *ett skjema for hvert intervju*.

### **Intervjuernes tilbakemelding blir tredelt:**

- 1) Koder for IOs reaksjoner som intervjueren skriver inn i papirutskriften av spørreskjemaet (kodeliste vedlagt)
- 2) Et rapportskjema som intervjueren fyller ut etter at alle intervjuene er gjennomført (følger vedlagt)
- 3) Et møte med muntlig tilbakemelding til planlegger og oppdragsgiver (fredag 5.1, kl 14.00)

## KODER FOR IO-REAKSJONER

### INTERVJUER NOTERER I SKJEMAET UNDER INTERVJUET

#### Koder i forbindelse med spørsmålsformuleringene

- G** IO ber om at spørsmålet gjentas
- F** IO ber om å få spørsmålet forklart
- U** IO bruker lang tid på å svare eller tilkjenner på annen måte usikkerhet
- M** IO gir et svar som avdekker at han/hun har misforstått spørsmålet.  
(Intervjueren må gjenta spørsmålet)
- N** IO gir uttrykk for at han/hun nødig vil besvare spørsmålet (nekter evt å besvare det)
- V** IO gir uttrykk for at han/hun ikke har noe svar på spørsmålet (vet ikke)
- K** IO kommenterer spørsmålsformuleringene
- T** IO spør om hvor mange spørsmål/hvor lang tid som gjenstår

#### Koder i forbindelse med svaralternativene:

- 1** IO gir et upresist svar som det er vanskelig å plassere i noe bestemt svaralternativ
- 2** IO gir et mer detaljert svar enn hva svaralternativene gir rom for
- 3** IO svarer på en annen måte enn hva svaralternativene legger opp til
- 4** IO kommenterer svaralternativene

# FOLKS FORHOLD TILKOMMUNEN 1996

## PRØVEUNDERSØKELSE

### SPØRSMÅL SOM INTERVJUEREN BESVARER ETTER AT INTERVJUENE ER GJENNOMFØRT

Intervjuers navn: \_\_\_\_\_

1) Var noen spørsmål for tidkrevende eller omstendelige å stille?

Spm.nr:

Kommentarer:


2) Var språket i noen av spørsmålene slik at det var vanskelig å stille dem på en naturlig måte?  
Har du evt forslag til språklige forbedringer?


3) Var det spørsmål som fungerte dårlig av andre grunner?  
Spesifiser.


4) Var det noen av spørsmålene som burde vært stilt i en annen rekkefølge?  
Begrunn svaret og gi gjerne forslag til forbedringer.


Spm.nr:

Kommentarer:

5) Til hvilke spørsmål trengs instruks?


6) Var det noen spørsmål hvor instruksene på skjermen var for dårlig?


7) Andre kommentarer:

---

---

---

---

---

---

---

8) Hvordan synes du alt i alt at spørreskjemaet fungerte?

<input type="checkbox"/>	Svært godt
<input type="checkbox"/>	Godt
<input type="checkbox"/>	Både/og
<input type="checkbox"/>	Dårlig
<input type="checkbox"/>	Svært dårlig

## **Vedlegg fra telefonundersøkelsen**



Til adressaten

**Seksjon for intervjuundersøkelser**

Saksbehandler: Hilde Rudlang

Telefon: 22 86 46 67

Oslo, januar 1996

Kongens gt.  
P.b. 8131 Dep  
N-0033 Oslo  
Tel.: +47-22 86 45 0  
Fax: +47-22 86 49 7

Postgiro/ Postal account:  
0801 505300-

Bankgiro/ Bank account:  
8200 01 32451

## Undersøkelse om folks forhold til kommunen

Statistisk sentralbyrå skal nå gjennomføre en landsomfattende undersøkelse om folks forhold til kommunen. Undersøkelsen gjøres på oppdrag for Universitetet i Oslo. Du er en av dem som er trukket ut til undersøkelsen. Derfor vil du om kort tid bli oppringt av en av intervjuerne våre.

Formålet med undersøkelsen er å få bedre kunnskap om befolkningens meninger om og bruk av ulike kommunale tjenester. Slik kunnskap er viktig for å gjøre kommunene bedre i stand til å imøtekomme folks ønsker og behov.

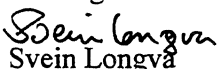
Til undersøkelsen er det trukket et tilfeldig utvalg av personer i alderen 18 til 80 år fra alle landets kommuner. Noen av dem som er trukket ut, var med i samme undersøkelse i 1993. Trekningen er gjort slik at personene i utvalget i størst mulig grad skal avspeile sammensetningen av befolkningen i Norge. Det er frivillig å delta i undersøkelsen, men vi håper flest mulig vil være med, slik at resultatene blir riktigst mulig. Vi kan ikke erstatte en som ikke svarer, med en annen person. Dersom noen faller fra, får vi dårligere informasjon om en del av befolkningen.

For å få fullt utbytte av informasjonen som samles inn i undersøkelsen, vil vi hente inn enkelte opplysninger om utdannings- og inntektsforhold fra offentlige registre som Statistisk sentralbyrå har adgang til. Når en person er med i en undersøkelse flere ganger, kopler vi sammen svarene fra hver undersøkelse. Formålet med koplingene er rent vitenskapelig, og opplysningene vil bare brukes til å utarbeide statistikk. De som foretar koplingene vil ikke vite hvilke personer opplysningene gjelder.

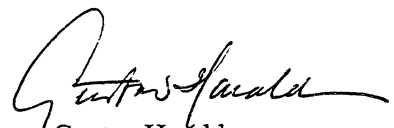
Intervjuerne og alle andre som arbeider i Statistisk sentralbyrå, er underlagt taushetsplikt og behandler personopplysninger etter lovbestemte regler (jf personregisterloven og Datatilsynets rammekonsesjon for Statistisk sentralbyrå). Ifølge disse bestemmelsene har vi ikke lov til å offentliggjøre opplysninger på en slik måte at de kan tilbakeføres til hva du personlig har svart.

Dersom du har spørsmål om undersøkelsen, står vi gjerne til tjeneste. Vi håper du vil delta og takker på forhånd for hjelpen.

Vennlig hilsen

  
Svein Longvåg

Adm. direktør



Gustav Haraldsen  
Seksjonssjef



Til adressaten

**Seksjon for intervjuundersøkingar**

Saksbehandlar: Hilde Rudlang

Telefon: 22 86 46 67

Oslo, januar 1996

Kongens gt. 6

P.b. 8131 Dep.

N-0033 Oslo

Tel.: +47-22 86 45 00

Fax: +47-22 86 49 73

Postgiro/ Postal account:  
0801 5053004

Bankgiro/ Bank account:  
8200 01 32450

## Undersøking om folk sitt tilhøve til kommunen

Statistisk sentralbyrå skal no gjennomføre ei landsomfattande undersøking om kva tilhøve folk har til kommunen. Undersøkinga er eit oppdrag frå Universitetet i Oslo. Du er ein av dei som er trekte ut til undersøkinga. Derfor vil du om kort tid bli oppringt av ein av intervjuarane våre.

Formålet med undersøkinga er å få betre kunnskap om kva folk meiner om og bruker av ulike kommunale tenester. Slik kunnskap er viktig for å gjere kommunane betre i stand til å imøtekomme det folk ønskjer og treng.

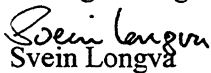
Til undersøkinga er det trekt eit tilfeldig utval av personar i alderen 18 til 80 år frå alle kommunane i landet. Nokre av dei som er trekte ut, var med i same undersøkinga i 1993. Trekkinga er gjort slik at personane i utvalet i størst mogleg grad skal spegle samansetjinga av folk i Noreg. Du står fritt om du vil vere med i undersøkinga, men vi vonar fleist mogleg blir med, slik at resultatata blir rettast mogleg. Vi kan ikkje erstatte ein som ikkje svarer, med ein annan person. Dersom nokon fell frå, får vi dårlegare opplysningar om ein del av folket.

For å få fullt utbytte av informasjonen vi samlar inn i undersøkinga, vil vi hente inn enkelte opplysningar om utdannings- og inntektsforhold frå offentlege register som Statistisk sentralbyrå har tilgang til. Når ein person er med i ei undersøking fleire gonger, koplar vi saman svara frå kvar undersøking. Formålet med koplingane er reint vitskapleg, og opplysningane vil berre bli nytta til å lage statistikk. Dei som gjer koplingane vil ikkje vite kven opplysningane gjeld.

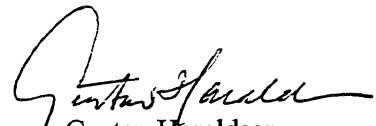
Intervjuarane og alle andre som arbeider i Statistisk sentralbyrå, er underlagd teieplikt og handsamar personopplysningar etter lovbundne reglar (jf personregisterlova og Datatilsynet sin rammekonsesjon for Statistisk sentralbyrå). Ifølge desse reglane har vi ikkje lov til å offentleggjere opplysningar på ein slik måte at de kan førast attende til kva du personleg har svart.

Har du spørsmål om undersøkinga, står vi gjerne til teneste. Vi vonar du blir med og takkar på førehand for hjelpa.

Venleg helsing

  
Svein Longvå

Adm. direktør

  
Gustav Haraldsen  
Seksjonssjef



Ident	Respondentens ident	
Innled	God kveld, jeg heter (INTERVJUERENS NAVN) og ringer fra Statistisk Sentralbyrå. Kan jeg få snakke med \$IONAVN? Vi har nylig sendt deg et brev, der vi ber deg være med i en undersøkelse om folks forhold til kommunen. Hensikten med undersøkelsen er å gjøre kommunene bedre i stand til å imøtekomme folks ønsker og behov. Passer det at vi gjennomfører intervjuet nå med en gang?	
	DERSOM IO SIER NEI: Kan vi avtale et tidspunkt som passer bedre?	
	NEVN ALTERNATIVE TIDSPUNKT	
	START INTERVJUET .....	1
	FRAFALL/AVGANG .....	2
	AVTALE OM NY KONTAKT (UTSETTER) .....	3
IOsKomm	Bostedskommune ved intervju	
Landsdel	Omkoding av bostedskommune til landsdel	
	Akershus og Oslo .....	1
	Østlandet ellers .....	2
	Agder + Rogaland .....	3
	Vestlandet .....	4
	Sør + Nord-Trøndelag .....	5
	Nord-Norge .....	6
Ny_komm1	I følge våre opplysninger er du bosatt i \$TRKKOMM kommune. Er dette riktig?	
	JA .....	1
	NEI .....	2
Ny_Komm2	Hvilken kommune betrakter du som din bostedskommune? KODES VED ALFABETISK OPPSLAG F4!	
SpmH1	For at undersøkelsen skal gi et best mulig statistisk grunnlag, er det nødvendig at alle får spørsmålene stilt på samme måte. Vi håper du derfor vil svare så godt du kan, selv om enkelte spørsmål kanskje ikke helt passer for din situasjon. I intervjuet bruker vi uttrykket husstand. Da tenker vi på personer med felles økonomi. Hybelboere o.l. skal altså ikke regnes med i husstanden. Når vi spør om dine synspunkter på kommunen, mener vi din bostedskommune, altså \$TRKKOMM, og ikke kommunene generelt. Før vi starter på temaet for undersøkelsen, vil vi også vite hvor mange personer det er i din husstand	
SpmH2a	Hvor mange i husstanden er mellom 20 og 66 år? HVIS INGEN, SKRIV 0!	

- SpmH2b      Hvor mange er 67 år eller eldre?  
HVIS INGEN, SKRIV 0!
- SpmH2c      Hvor mange er mellom 16 og 19 år?  
HVIS INGEN, SKRIV 0!
- SpmH2d      Hvor mange er barn mellom 7 og 15 år?  
HVIS INGEN, SKRIV 0!
- SpmH2e      Hvor mange er barn under 7 år?
- Spm1          Nå går vi over til temaet for undersøkelsen. Alle forhold tatt  
i betraktning, i hvilken grad trives du i kommunen du bor i?  
Vil du si at du trives svært godt, nokså godt, nokså dårlig  
eller svært dårlig?
- |                                 |   |
|---------------------------------|---|
| SVÆRT GODT .....                | 1 |
| NOKSÅ GODT .....                | 2 |
| HVERKEN GODT ELLER DÅRLIG ..... | 3 |
| NOKSÅ DÅRLIG .....              | 4 |
| SVÆRT DÅRLIG .....              | 5 |
- Spm2          I hvilken grad vil du si at beslutninger tatt av offentlige  
myndigheter her i landet virker inn på hverdagen din? Vil du si  
i svært stor grad, i nokså stor grad, i mindre eller i liten  
grad?
- |                       |   |
|-----------------------|---|
| SVÆRT STOR GRAD ..... | 1 |
| NOKSÅ STOR GRAD ..... | 2 |
| HVERKEN / ELLER ..... | 3 |
| MINDRE GRAD .....     | 4 |
| LITEN GRAD .....      | 5 |
- Spm3          De offentlige oppgavene i Norge er fordelt mellom staten,  
fylkeskommunene og kommunene. Hvilken av disse tre mener du har  
størst innvirkning på hverdagen din?
- |                      |   |
|----------------------|---|
| STATEN .....         | 1 |
| FYLKESKOMMUNEN ..... | 2 |
| KOMMUNEN .....       | 3 |
- Spm4          Hvis du tenker på kommunene generelt, mener du at den kommunale  
virksomheten bør utvides, skjæres ned eller er den passende som  
den er nå?
- |                              |   |
|------------------------------|---|
| BØR UTVIDES .....            | 1 |
| BØR SKJÆRES NED .....        | 2 |
| PASSENDE SOM DEN ER NÅ ..... | 3 |
- SpmX          Hjelpespørsmål til Spm5a- Spm5f

Spm5a Hvis du nå tenker på ditt forhold til \$TrkKomm, hvilke av følgende tre forhold vil du si er viktigst for deg?

1. Å kunne påvirke avgjørelser som er viktige for deg
2. At det er et tjenestetilbud som er tilpasset behovene i din husstand  
eller
3. Hvor mye du må betale i skatter, avgifter og egenandeler.

HVIS IO NØLER: Vil du at jeg skal lese opp alternativene på nytt?

OBS! VÆR OPPMERKSOM PÅ AT REKKEFØLGEN VARIERER!

Å KUNNE PÅVIRKE AVGJØRELSE	1
ET TJENESTETILBUD TILPASSET BEHOV	2
HVOR MYE DU MÅ BETALE	3

Spm5b Hvis du nå tenker på ditt forhold til \$TrkKomm, hvilke av følgende tre forhold vil du si er viktigst for deg?

1. Å kunne påvirke avgjørelser som er viktige for deg
2. Hvor mye du må betale i skatter, avgifter og egenandeler  
eller
3. At det er et tjenestetilbud som er tilpasset behovene i din husstand.

HVIS IO NØLER: Vil du at jeg skal lese opp alternativene på nytt?

OBS! VÆR OPPMERKSOM PÅ AT REKKEFØLGEN VARIERER!

Å KUNNE PÅVIRKE AVGJØRELSE	1
HVOR MYE DU MÅ BETALE	2
ET TJENESTETILBUD TILPASSET BEHOV	3

Spm5c Hvis du nå tenker på ditt forhold til \$TrkKomm, hvilke av følgende tre forhold vil du si er viktigst for deg?

1. At det er et tjenestetilbud som er tilpasset behovene i din husstand
2. Å kunne påvirke avgjørelser som er viktige for deg  
eller
3. Hvor mye du må betale i skatter, avgifter og egenandeler.

HVIS IO NØLER: Vil du at jeg skal lese opp alternativene på nytt?

OBS! VÆR OPPMERKSOM PÅ AT REKKEFØLGEN VARIERER!

ET TJENESTETILBUD TILPASSET BEHOV	1
Å KUNNE PÅVIRKE AVGJØRELSE	2
HVOR MYE DU MÅ BETALE	3

Spm5d	<p>Hvis du nå tenker på ditt forhold til \$TrkKomm, hvilke av følgende tre forhold vil du si er viktigst for deg?</p> <ol style="list-style-type: none"> <li>1. At det er et tjenestetilbud som er tilpasset behovene i din husstand</li> <li>2. Hvor mye du må betale i skatter, avgifter og egenandeler eller</li> <li>3. Å kunne påvirke avgjørelser som er viktige for deg.</li> </ol> <p>HVIS IO NØLER: Vil du at jeg skal lese opp alternativene på nytt?</p> <p>OBS! VÆR OPPMERKSOM PÅ AT REKKEFØLGEN VARIERER!</p>	
	<p>ET TJENESTETILBUD TILPASSET BEHOV .....</p> <p>HVOR MYE DU MÅ BETALE .....</p> <p>Å KUNNE PÅVIRKE AVGJØRELSE .....</p>	<p>1</p> <p>2</p> <p>3</p>
Spm5e	<p>Hvis du nå tenker på ditt forhold til \$TrkKomm, hvilke av følgende tre forhold vil du si er viktigst for deg?</p> <ol style="list-style-type: none"> <li>1. Hvor mye du må betale i skatter, avgifter og egenandeler</li> <li>2. Å kunne påvirke avgjørelser som er viktige for deg eller</li> <li>3. At det er et tjenestetilbud som er tilpasset behovene i din husstand.</li> </ol> <p>HVIS IO NØLER: Vil du at jeg skal lese opp alternativene på nytt?</p> <p>OBS! VÆR OPPMERKSOM PÅ AT REKKEFØLGEN VARIERER!</p>	
	<p>HVOR MYE DU MÅ BETALE .....</p> <p>Å KUNNE PÅVIRKE AVGJØRELSE .....</p> <p>ET TJENESTETILBUD TILPASSET BEHOV .....</p>	<p>1</p> <p>2</p> <p>3</p>
Spm5f	<p>Hvis du nå tenker på ditt forhold til \$TrkKomm, hvilke av følgende tre forhold vil du si er viktigst for deg?</p> <ol style="list-style-type: none"> <li>1. Hvor mye du må betale i skatter, avgifter og egenandeler</li> <li>2. At det er et tjenestetilbud som er tilpasset behovene i din husstand eller</li> <li>3. Å kunne påvirke avgjørelser som er viktige for deg.</li> </ol> <p>HVIS IO NØLER: Vil du at jeg skal lese opp alternativene på nytt?</p> <p>OBS! VÆR OPPMERKSOM PÅ AT REKKEFØLGEN VARIERER!</p>	
	<p>HVOR MYE DU MÅ BETALE .....</p> <p>ET TJENESTETILBUD TILPASSET BEHOV .....</p> <p>Å KUNNE PÅVIRKE AVGJØRELSE .....</p>	<p>1</p> <p>2</p> <p>3</p>
Spm5Sum	<p>Svar fra Spm5a til Spm5f summert</p> <p>Å KUNNE PÅVIRKE AVGJØRELSE .....</p> <p>ET TJENESTETILBUD TILPASSET BEHOV .....</p> <p>HVOR MYE DU MÅ BETALE .....</p>	<p>1</p> <p>2</p> <p>3</p>

Spm6	Kommunene har tjenestetilbud på forskjellige områder. Synes du at din kommunes tilbud av tjenester alt i alt er meget tilfredsstillende, nokså tilfredsstillende, mindre tilfredsstillende, eller ikke tilfredsstillende?	
	MEGET TILFREDSSTILLENDE .....	1
	NOKSÅ TILFREDSSTILLENDE .....	2
	HVERKEN / ELLER .....	3
	MINDRE TILFREDSSTILLENDE .....	4
	IKKE TILFREDSSTILLENDE .....	5
Spm7	Mener du kommunens samlede tjenestetilbud i løpet av forrige valgperiode - altså de siste fire årene - alt i alt har blitt bedre, dårligere eller er det stort sett uendret?	
	BEDRE .....	1
	DÅRLIGERE .....	2
	STORT SETT UENDRET .....	3
Spm8	I forhold til de tjenester og ytelser du mottar fra din kommune, synes du de samlede skatter og avgifter du betaler, er passe, for store eller for små?	
	PASSE .....	1
	FOR STORE .....	2
	FOR SMÅ .....	3
	ANDRE SVAR .....	7
Spm9a	Nå vil vi stille noen spørsmål om din kommunes bruk av penger på forskjellige oppgaver. La oss begynne med barnehager. Bør din bostedskommune bruke mer penger, mindre penger, eller omtrent like mye som i dag på barnehager?	
	MER PENGER .....	1
	MINDRE PENGER .....	2
	LIKE MYE SOM I DAG .....	3
Spm9a1	Mye mer eller noe mer penger? Bør din bostedskommune bruke mye mer penger eller noe mer penger sammenliknet med i dag på barnehager?	
	MYE MER PENGER .....	1
	NOE MER PENGER .....	2
Spm9a2	Mye mindre eller noe mindre penger? Bør din bostedskommune bruke mye mindre penger eller noe mindre penger sammenliknet med i dag på barnehager?	
	MYE MINDRE PENGER .....	1
	NOE MINDRE PENGER .....	2

Spm9b	Hva med tilrettelegging for næringslivet? Bør din bostedskommune bruke mer penger, mindre penger, eller omtrent like mye som i dag på tilrettelegging for næringslivet?	
	MER PENGER .....	1
	MINDRE PENGER .....	2
	LIKE MYE SOM I DAG .....	3
Spm9b1	Mye mer eller noe mer penger? Bør din bostedskommune bruke mye mer penger eller noe mer penger sammenliknet med i dag på tilrettelegging for næringslivet?	
	MYE MER PENGER .....	1
	NOE MER PENGER .....	2
Spm9b2	Mye mindre eller noe mindre penger? Bør din bostedskommune bruke mye mindre penger eller noe mindre penger sammenliknet med i dag på tilrettelegging for næringslivet?	
	MYE MINDRE PENGER .....	1
	NOE MINDRE PENGER .....	2
Spm9c	Hva med alders- og sykehjem? Bør din bostedskommune bruke mer penger, mindre penger, eller omtrent like mye som i dag på alders- og sykehjem?	
	MER PENGER .....	1
	MINDRE PENGER .....	2
	LIKE MYE SOM I DAG .....	3
Spm9c1	Mye mer eller noe mer penger? Bør din bostedskommune bruke mye mer penger eller noe mer penger sammenliknet med i dag på alders- og sykehjem?	
	MYE MER PENGER .....	1
	NOE MER PENGER .....	2
Spm9c2	Mye mindre eller noe mindre penger? Bør din bostedskommune bruke mye mindre penger eller noe mindre penger sammenliknet med i dag på alders- og sykehjem?	
	MYE MINDRE PENGER .....	1
	NOE MINDRE PENGER .....	2
Spm9d	Hva med miljøvern? Bør din bostedskommune bruke mer penger, mindre penger, eller omtrent like mye som i dag på miljøvern?	
	MER PENGER .....	1
	MINDRE PENGER .....	2
	LIKE MYE SOM I DAG .....	3

Spm9d1	<p>Mye mer eller noe mer penger?  Bør din bostedskommune bruke mye mer penger eller noe mer penger sammenliknet med i dag på miljøvern?</p>	
	MYE MER PENGER .....	1
	NOE MER PENGER .....	2
Spm9d2	<p>Mye mindre eller noe mindre penger?  Bør din bostedskommune bruke mye mindre penger eller noe mindre penger sammenliknet med i dag på miljøvern?</p>	
	MYE MINDRE PENGER .....	1
	NOE MINDRE PENGER .....	2
Spm9e	<p>Hva med fritidstilbud for barn og ungdom?  Bør din bostedskommune bruke mer penger, mindre penger, eller omtrent like mye som i dag på fritidstilbud for barn og ungdom?  HVIS IO SPØR: F.EKS FRITIDSKLUBB, UNGDOMSKLUBB O.L.</p>	
	MER PENGER .....	1
	MINDRE PENGER .....	2
	LIKE MYE SOM I DAG .....	3
Spm9e1	<p>Mye mer eller noe mer penger?  Bør din bostedskommune bruke mye mer penger eller noe mer penger sammenliknet med i dag på fritidstilbud for barn og ungdom?</p>	
	MYE MER PENGER .....	1
	NOE MER PENGER .....	2
Spm9e2	<p>Mye mindre eller noe mindre penger?  Bør din bostedskommune bruke mye mindre penger eller noe mindre penger sammenliknet med i dag på fritidstilbud for barn og ungdom?</p>	
	MYE MINDRE PENGER .....	1
	NOE MINDRE PENGER .....	2
Spm9f	<p>Hva med fritids- og kulturtilbudet for øvrig?  Bør din bostedskommune bruke mer penger, mindre penger, eller omtrent like mye som i dag på fritids- og kulturtilbudet for øvrig?  HVIS IO SPØR: F.EKS. BIBLIOTEK, IDRETTSANLEGG O.L.</p>	
	MER PENGER .....	1
	MINDRE PENGER .....	2
	LIKE MYE SOM I DAG .....	3
Spm9f1	<p>Mye mer eller noe mer penger?  Bør din bostedskommune bruke mye mer penger eller noe mer penger sammenliknet med i dag på fritids- og kulturtilbudet for øvrig?</p>	
	MYE MER PENGER .....	1
	NOE MER PENGER .....	2

Spm9f2	<p>Mye mindre eller noe mindre penger?  Bør din bostedskommune bruke mye mindre penger eller noe mindre penger sammenliknet med i dag på fritids- og kulturtilbudet for øvrig?</p>
	<p>MYE MINDRE PENGER ..... 1  NOE MINDRE PENGER ..... 2</p>
Spm9g	<p>Hva med hjemmehjelp og hjemmesykepleie?  Bør din bostedskommune bruke mer penger, mindre penger, eller omtrent like mye som i dag på hjemmehjelp og hjemmesykepleie?</p>
	<p>MER PENGER ..... 1  MINDRE PENGER ..... 2  LIKE MYE SOM I DAG ..... 3</p>
Spm9g1	<p>Mye mer eller noe mer penger?  Bør din bostedskommune bruke mye mer penger eller noe mer penger sammenliknet med i dag på hjemmehjelp og hjemmesykepleie?</p>
	<p>MYE MER PENGER ..... 1  NOE MER PENGER ..... 2</p>
Spm9g2	<p>Mye mindre eller noe mindre penger?  Bør din bostedskommune bruke mye mindre penger eller noe mindre penger sammenliknet med i dag på hjemmehjelp og hjemmesykepleie?</p>
	<p>MYE MINDRE PENGER ..... 1  NOE MINDRE PENGER ..... 2</p>
Spm9h	<p>Hva med barne- og ungdomsskoler?  Bør din bostedskommune bruke mer penger, mindre penger, eller omtrent like mye som i dag på barne- og ungdomsskoler?</p>
	<p>MER PENGER ..... 1  MINDRE PENGER ..... 2  LIKE MYE SOM I DAG ..... 3</p>
Spm9h1	<p>Mye mer eller noe mer penger?  Bør din bostedskommune bruke mye mer penger eller noe mer penger sammenliknet med i dag på barne- og ungdomsskoler?</p>
	<p>MYE MER PENGER ..... 1  NOE MER PENGER ..... 2</p>
Spm9h2	<p>Mye mindre eller noe mindre penger?  Bør din bostedskommune bruke mye mindre penger eller noe mindre penger sammenliknet med i dag på barne- og ungdomsskoler?</p>
	<p>MYE MINDRE PENGER ..... 1  NOE MINDRE PENGER ..... 2</p>



Spm9i	Hva med kommunens informasjon til innbyggerne? Bør din bostedskommune bruke mer penger, mindre penger, eller omtrent like mye som i dag på kommunens informasjon til innbyggerne?	
	MER PENGER .....	1
	MINDRE PENGER .....	2
	LIKE MYE SOM I DAG .....	3
Spm9i1	Mye mer eller noe mer penger? Bør din bostedskommune bruke mye mer penger eller noe mer penger sammenliknet med i dag på kommunens informasjon til innbyggerne?	
	MYE MER PENGER .....	1
	NOE MER PENGER .....	2
Spm9i2	Mye mindre eller noe mindre penger? Bør din bostedskommune bruke mye mindre penger eller noe mindre penger sammenliknet med i dag på kommunens informasjon til innbyggerne?	
	MYE MINDRE PENGER .....	1
	NOE MINDRE PENGER .....	2
Spm9j	Hva med økonomisk sosialhjelp? Bør din bostedskommune bruke mer penger, mindre penger, eller omtrent like mye som i dag på økonomisk sosialhjelp? HVIS IO SPØR: GJELDER KONTANTUTBETALING / ØKONOMISK HJELP	
	MER PENGER .....	1
	MINDRE PENGER .....	2
	LIKE MYE SOM I DAG .....	3
Spm9j1	Mye mer eller noe mer penger? Bør din bostedskommune bruke mye mer penger eller noe mer penger sammenliknet med i dag på økonomisk sosialhjelp?	
	MYE MER PENGER .....	1
	NOE MER PENGER .....	2
Spm9j2	Mye mindre eller noe mindre penger? Bør din bostedskommune bruke mye mindre penger eller noe mindre penger sammenliknet med i dag på økonomisk sosialhjelp?	
	MYE MINDRE PENGER .....	1
	NOE MINDRE PENGER .....	2
Spm9k	Hva med kommunale helse- og legetjenester? Bør din bostedskommune bruke mer penger, mindre penger, eller omtrent like mye som i dag på kommunale helse- og legetjenester?	
	MER PENGER .....	1
	MINDRE PENGER .....	2
	LIKE MYE SOM I DAG .....	3

Spm9k1	<p>Mye mer eller noe mer penger?  Bør din bostedskommune bruke mye mer penger eller noe mer penger sammenliknet med i dag på kommunale helse- og legetjenester?</p>		
	<p>MYE MER PENGER .....</p>	1	
	<p>NOE MER PENGER .....</p>	2	
Spm9k2	<p>Mye mindre eller noe mindre penger?  Bør din bostedskommune bruke mye mindre penger eller noe mindre penger sammenliknet med i dag på kommunale helse- og legetjenester?</p>		
	<p>MYE MINDRE PENGER .....</p>	1	
	<p>NOE MINDRE PENGER .....</p>	2	
Spm9l	<p>Hva med tekniske tjenester?  Bør din bostedskommune bruke mer penger, mindre penger, eller omtrent like mye som i dag på tekniske tjenester?  HVIS IO SPØR: F.EKS: VEI, VANN, SØPPELTØMMING OG GATEBELYSNING.</p>		
	<p>MER PENGER .....</p>	1	
	<p>MINDRE PENGER .....</p>	2	
	<p>LIKE MYE SOM I DAG .....</p>	3	
Spm9l1	<p>Mye mer eller noe mer penger?  Bør din bostedskommune bruke mye mer penger eller noe mer penger sammenliknet med i dag på tekniske tjenester?</p>		
	<p>MYE MER PENGER .....</p>	1	
	<p>NOE MER PENGER .....</p>	2	
Spm9l2	<p>Mye mindre eller noe mindre penger?  Bør din bostedskommune bruke mye mindre penger eller noe mindre penger sammenliknet med i dag på tekniske tjenester?</p>		
	<p>MYE MINDRE PENGER .....</p>	1	
	<p>NOE MINDRE PENGER .....</p>	2	
JA NEI			
Spm10a	<p>Hvor mye kommunene kan bevilge til forskjellige formål, avhenger for en stor del av skatteinntektene. Kunne du tenke deg å betale 1000 kr mer i skatt til kommunen hvert år for å få et bedre tilbud på de områdene hvor du synes det trengs mest?  (ØREMERKING)</p>	1	2
Spm10b	<p>Når du svarer ja, er dette i hovedsak fordi du selv eller medlemmer i din husstand trenger et bedre tilbud på disse områdene?</p>	1	2

Spm11a til Spm11e :  
Meaning of the labels:

HELT ENIG ..... (1)  
NOKSÅ ENIG ..... (2)  
BÅDE OG ..... (3)  
NOKSÅ UENIG ..... (4)  
HELT UENIG ..... (5)

Spm11a Jeg skal nå lese opp noen påstander. Kan du for hver påstand si om du er helt enig, nokså enig, nokså uenig eller helt uenig:  
- Det spiller ingen rolle for kommunens politikk hvilke partier som sitter ved makten.

1 2 3 4 5

Spm11b Er du helt enig, nokså enig, nokså uenig eller helt uenig:  
- De som har gode personlige forbindelser i kommunen, får lettere ivaretatt sine interesser.

1 2 3 4 5

Spm11c Er du helt enig, nokså enig, nokså uenig eller helt uenig:  
- Staten bør ikke blande seg inn i kommunenes virksomhet.

1 2 3 4 5

Spm11d Er du helt enig, nokså enig, nokså uenig eller helt uenig:  
- Lav valgdeltagelse ved kommunevalg svekker ikke det lokale folkestyret.

1 2 3 4 5

Spm11e Er du helt enig, nokså enig, nokså uenig eller helt uenig:  
- Det som hender i kommunepolitikken har sjelden noe større betydning for meg.

1 2 3 4 5

Spm12 til Spm13c :  
Meaning of the labels:

SVÆRT INTERESSERT ..... (1)  
GANSKE INTERESSERT ..... (2)  
NOE INTERESSERT ..... (3)  
LITE INTERESSERT ..... (4)  
UINTERESSERT ..... (5)

Spm12 Hvor interessert er du i politikk generelt?  
Er du svært interessert, ganske interessert, noe interessert, lite interessert eller er du uinteressert?

1 2 3 4 5

Spm13a Hva med utenrikspolitikk? Vil du si du er svært interessert, ganske interessert, noe interessert, lite interessert eller uinteressert i utenrikspolitikk?

1 2 3 4 5

Spm13b	Hva med kommunepolitikk? Vil du si du er svært interessert, ganske interessert, noe interessert, lite interessert eller uinteressert i kommunepolitikk?	1 2 3 4 5
Spm13c	Og hva med rikspolitikk? Vil du si du er svært interessert, ganske interessert, noe interessert, lite interessert eller uinteressert?	1 2 3 4 5
Spm14a	Hvor ofte pleier du å diskutere politikk? Vil du si daglig, et par ganger i uken, et par ganger i måneden, mer sjelden, eller aldri?	
	DAGLIG .....	1
	ET PAR GANGER I UKEN .....	2
	ET PAR GANGER I MÅNE DEN .....	3
	MER SJELDEN .....	4
	ALDRI .....	5
Spm14b	Hvilke politiske spørsmål er det du vanligvis diskuterer? Er det i hovedsak rikspolitiske, kommunepolitiske eller utenrikspolitiske spørsmål?	
	RIKSPOLITISKE SPØRSMÅL .....	1
	KOMMUNEPOLITISKE SPØRSMÅL .....	2
	UTENRIKSPOLITISKE SPØRSMÅL .....	3
	BÅDE RIKS- OG KOMMUNEPOLITIKK .....	4
	BÅDE RIKS- OG UTENRIKSPOLITIKK .....	5
	BÅDE KOMMUNE- OG UTENRIKSPOLITIKK .....	6
	ALLE TRE .....	7
Spm15	Hvor informert føler du at du er om det som skjer i kommunepolitikken. Vil du si svært godt informert, godt informert, noe informert eller lite informert?	
	SVÆRT GODT INFORMERT .....	1
	GODT INFORMERT .....	2
	NOE INFORMERT .....	3
	LITE INFORMERT .....	4
	IKKE INFORMERT .....	5
Spm16a	Kunne du tenke deg å gå på folkemøter om viktige lokalpolitiske saker? HVIS IO SPØR: MED FOLKEMØTER MENES MØTER SOM ER ÅPNE FOR ALLE	
	JA .....	1
	KANSKJE .....	2
	NEI .....	3
Spm16b	Bør kommunen arrangere slike folkemøter?	
	JA .....	1
	KANSKJE .....	2
	NEI .....	3

Spm17a til Spm17h :  
Meaning of the labels:

STATEN .....(1)  
FYLKET .....(2)  
KOMMUNEN .....(3)

- Spm17a      Ansvaret for det offentlige styre og stell her i landet er delt mellom stat, fylke og kommune. Det kan være vanskelig å holde oversikt over hvordan oppgavene er fordelt mellom disse. Jeg skal nå nevne noen offentlige oppgaver, og for hver oppgave ber jeg deg si hvor du tror hovedansvaret ligger. Altså; er det staten, fylket eller kommunen som har hovedansvaret for drift av barne- og ungdomsskoler?  
RIKTIG SVAR: KOMMUNEN  
1 2 3
- Spm17b      Er det staten, fylket eller kommunen som har hovedansvaret for drift av videregående skoler?  
RIKTIG SVAR: FYLKET  
1 2 3
- Spm17c      Er det staten, fylket eller kommunen som har hovedansvaret for utbetaling av alderstrygd?  
RIKTIG SVAR: STATEN  
1 2 3
- Spm17d      Er det staten, fylket eller kommunen som har hovedansvaret for utbetaling av arbeidsledighetstrygd?  
RIKTIG SVAR: STATEN  
1 2 3
- Spm17e      Er det staten, fylket eller kommunen som har hovedansvaret for utbetaling av sosialhjelp?  
RIKTIG SVAR: KOMMUNEN  
1 2 3
- Spm17f      Er det staten, fylket eller kommunen som har hovedansvaret for drift av alders- og sykehjem?  
RIKTIG SVAR: KOMMUNEN  
1 2 3
- Spm17g      Er det staten, fylket eller kommunen som har hovedansvaret for drift av sykehus?  
RIKTIG SVAR: FYLKET  
1 2 3
- Spm17h      Er det staten, fylket eller kommunen som har hovedansvaret for innvilging av skjenkebevillinger?  
RIKTIG SVAR: KOMMUNEN  
1 2 3

Spm18a til Spm18f :  
Meaning of the labels:

HELT ENIG ..... (1)  
NOKSÅ ENIG ..... (2)  
BÅDE OG ..... (3)  
NOKSÅ UENIG ..... (4)  
HELT UENIG ..... (5)

- Spm18a Jeg skal nå lese opp noen flere påstander. Kan du for hver påstand igjen si om du er helt enig, nokså enig, nokså uenig eller helt uenig?  
Viktige spørsmål her i kommunen bør avgjøres ved bruk av folkeavstemninger. 1 2 3 4 5
- Spm18b Er du helt enig, nokså enig, nokså uenig eller helt uenig: Kommunepolitikken er ofte så innviklet at folk som meg ikke klarer å sette seg inn i hva den dreier seg om. 1 2 3 4 5
- Spm18c Er du helt enig, nokså enig, nokså uenig eller helt uenig: Ordføreren bør velges direkte av innbyggerne framfor å bli valgt av kommunestyret, slik det er i dag. 1 2 3 4 5
- Spm18d1 Er du helt enig, nokså enig, nokså uenig eller helt uenig: De som sitter i kommunestyret og bestemmer tar sjelden hensyn til det vanlige folk tror og mener. 1 2 3 4 5
- Spm18d2 Er du helt enig, nokså enig, nokså uenig eller helt uenig: De som sitter i kommunestyret og bestemmer tar som oftest hensyn til det vanlige folk tror og mener. 1 2 3 4 5
- Spm18e Er du helt enig, nokså enig, nokså uenig eller helt uenig: Folk som meg kan nok stemme ved kommunevalgene, men noe annet kan vi ikke gjøre for å påvirke politikken.  
HVIS IO IKKE HAR STEMMERETT, KOD SOM VET IKKE 1 2 3 4 5
- Spm18f Er du helt enig, nokså enig, nokså uenig eller helt uenig: For å bli hørt her i kommunen må en være med i en organisasjon som taler ens sak. 1 2 3 4 5
- JA NEI
- Spm19a Har du noen gang stått på en valgliste ved kommunevalg? 1 2
- Spm19b Kunne du tenke deg å stå på en valgliste til neste kommunevalg dersom du ble spurt? 1 2

Spm19c Har du i løpet av de siste 8 årene vært representant eller vararepresentant i kommunestyret eller hatt andre kommunale verv? 1 2

Spm19d Kunne du tenke deg å motta kommunale verv dersom du ble spurt om det ved neste kommunevalg? 1 2

Spm20 Synes du at du i praksis kan være med å påvirke det som skjer i din kommune?  
 HVIS IO SPØR: DET SKAL SVARES MED UTGANGSPUNKT I IOS SITUASJON I DAG

JA .....	1
TIL EN VISS GRAD .....	2
NEI .....	3
ANNET .....	4

Spm21 Hvor godt gjenspeiler kommunestyret det folk mener i din kommune? Vil du si meget godt, nokså godt, mindre godt eller ikke i det hele tatt?

MEGET GODT .....	1
NOKSÅ GODT .....	2
BÅDE OG .....	3
MINDRE GODT .....	4
IKKE I DET HELE TATT .....	5

Spm23a til Spm23b :  
 Meaning of the labels:

EN STOR DEL .....	(1)
NOE .....	(2)
SVÆRT LITE .....	(3)
DE SLØSER IKKE .....	(4)

Spm23a Mener du at de folkevalgte i din kommune sløser bort en stor del av pengene vi betaler i skatt, sløser de bort noe av dem, eller sløser de bort svært lite av pengene? 1 2 3 4

Spm23b Hva med de folkevalgte på Stortinget? Sløser de bort en stor del av skattepengene, sløser de bort noe av dem, eller sløser de bort svært lite av pengene? 1 2 3 4

Spm24a til Spm24g :  
 Meaning of the labels:

HELT ENIG .....	(1)
NOKSÅ ENIG .....	(2)
BÅDE OG .....	(3)
NOKSÅ UENIG .....	(4)
HELT UENIG .....	(5)

- Spm24a Jeg skal igjen lese opp noen påstander, og vil be deg si om du er helt enig, nokså enig, nokså uenig eller helt uenig i hver av disse.  
- Rikspolitikken er ofte så innviklet at folk som meg ikke klarer å sette seg inn i hva den dreier seg om.  
1 2 3 4 5
- Spm24b Er du helt enig, nokså enig, nokså uenig eller helt uenig.  
- Kommunevalgene spiller liten rolle for utformingen av den praktiske politikken her i kommunen.  
1 2 3 4 5
- Spm24c Er du helt enig, nokså enig, nokså uenig eller helt uenig.  
- De viktigste problemene her i kommunen blir i liten grad tatt opp av de lokale partiene.  
1 2 3 4 5
- Spm24d Er du helt enig, nokså enig, nokså uenig eller helt uenig.  
- Som regel kan man stole på løftene fra politikerne her i kommunen.  
1 2 3 4 5
- Spm24e Er du helt enig, nokså enig, nokså uenig eller helt uenig.  
- Det er umulig å få endret en kommunal beslutning, selv om kommunen har tatt feil.  
1 2 3 4 5
- Spm24f Er du helt enig, nokså enig, nokså uenig eller helt uenig.  
- De kommunestyrerepresentantene vi velger, mister fort kontakten med alminnelige folk.  
1 2 3 4 5
- Spm24g Er du helt enig, nokså enig, nokså uenig eller helt uenig.  
- De kommunalt ansatte arbeider like effektivt som folk i private bedrifter.  
HVIS IO SPØR: SPØRSMÅLET GJELDER IKKE FOLKEVALGTE / POLITIKERE  
1 2 3 4 5
- Spm25 Nå har vi noen spørsmål om siste kommunevalg, altså i september 1995. Hva vil du si preget valgkampen i din kommune? Var det for det meste rikspolitiske spørsmål, eller for det meste lokalpolitiske spørsmål?  
FOR DET MESTE RIKSPOLITISKE SPØRSMÅL ..... 1  
NOENLUNDE LIK BLANDING AV RIKS- OG LOKALPOLITIKK ..... 2  
FOR DET MESTE LOKALPOLITISKE SPØRSMÅL ..... 3  
HUSKER IKKE ..... 5
- Spm26 Hva mener du bør prege kommunevalgkampen: rikspolitiske eller lokalpolitiske spørsmål?  
FOR DET MESTE RIKSPOLITISKE SPØRSMÅL ..... 1  
NOENLUNDE LIK BLANDING AV RIKS- OG LOKALPOLITIKK ..... 2  
FOR DET MESTE LOKALPOLITISKE SPØRSMÅL ..... 3



Spm27	Ved kommunevalget i fjor høst var det nesten 40 prosent som lot være å stemme. Hva med deg, stemte du eller stemte du ikke?	
	JEG STEMTE VED VALGET .....	1
	JEG STEMTE IKKE VED VALGET .....	2
	HADDE IKKE STEMMERETT .....	3
	HUSKER IKKE .....	5
Spm28	See display cards number 2 Kan du oppgi hvilket parti eller liste du stemte på? DERSOM IO NEKTER, LES OPP FØLGENDE: Vi minner om at opplysninger fra dette intervjuet er strengt fortrolige, og at ingen svar fra enkeltpersoner vil kunne identifiseres.	
Spm29	Stemmer du som regel på \$PARLIST ved kommunevalg, varierer det, eller var dette et unntak?	
	STEMMER SOM REGEL PÅ \$PARLIST2 .....	1
	DET VARIERER .....	2
	DETTE VAR ET UNNTAK .....	3
	STEMMER ALLTID PÅ \$PARLIST2 .....	4
	DETTE VAR DET FØRSTE VALGET HVOR JEG HADDE STEMMERETT	5
Spm30a	Hva hadde størst betydning for din stemmegivning ved kommunevalget? Var det lokalpolitiske saker, personer på listen, rikspolitiske saker eller allmenn tillit til partiet?	
	LOKALPOLITISKE SAKER .....	1
	PERSONENE PÅ LISTEN .....	2
	RIKSPOLITISKE SAKER .....	3
	ALLMENN TILLIT TIL PARTIET .....	4
	ANDRE SVAR .....	5
Spm30b	Og hva hadde nest størst betydning? Var det...	
	\$SVAR1 .....	1
	\$SVAR2 .....	2
	\$SVAR3 .....	3
	\$SVAR4 .....	4
	ANDRE SVAR .....	5
	KUN EN SAK VIKTIG .....	7
Spm31	Pleier du å la være å stemme ved kommunevalg, hender det av og til at du lar være, eller var dette et unntak?	
	PLEIER Å LA VÆRE Å STEMME .....	1
	HENDER AV OG TIL .....	2
	DETTE VAR ET UNNTAK .....	3
	DETTE VAR DET FØRSTE KOMMUNEVALGET HVOR JEG HADDE STEMMERETT .....	4
Spm32	See display cards number 2 Kan du si hvilket parti eller liste ordføreren i din kommune tilhører?	

Spm33	I rikspolitisk sammenheng, pleier du å føle en viss tilknytning til et bestemt politisk parti?	
	JA .....	1
	NEI .....	2
Spm34a til Spm34b :		
See display cards number 3		
Spm34a	Hvilket parti er det?	
Spm34b	Hvis du likevel måtte velge, hvilket parti vil du si står deg nærmest?	
Spm35	Så har vi noen spørsmål som skal gi bakgrunnsopplysninger for undersøkelsen. Kjenner du personlig mange av dine naboer, kjenner du en del av dem eller kjenner du få av dem?	
	KJENNER MANGE .....	1
	KJENNER EN DEL .....	2
	KJENNER FÅ .....	3
	KJENNER INGEN .....	4
Spm36	Har du en aktiv lokalpolitiker i din familie eller blant dine nære venner?	
	JA .....	1
	NEI .....	2
Spm37	Er du...	
	ugift .....	1
	gift .....	2
	registrert partner .....	3
	samboer .....	4
	enke (mann) .....	5
	skilt / separert .....	6
Spm38	Har du for tiden noe inntektsgivende arbeid? DERSOM IO VIRKER TVILENDE: Som inntektsgivende arbeid regner vi også arbeid som familiemedlem uten fast avtalt lønn på gårdsbruk, i forretning og i familiebedrift ellers. Arbeid på en time eller mer pr. uke skal regnes med.	
	JA .....	1
	NEI .....	2
Spm39b	Har du fast arbeidstid, eller varierer arbeidstiden din mye? REGN BARE MED INNTEKTSGIVENDE ARBEID!	
	FAST .....	1
	VARIERER .....	2
	VANLIGVIS IKKE INNTEKTSGIV. ARBEID .....	3

Spm39a      \$TIMETEKST (HOVEDYRKE OG EVENTUELT BIYRKE).  
 Regn også med betalte overtidstimer og ekstraarbeid hjemme i forbindelse med dette arbeidet.  
 EVT. HALVE TIMER RUNDES OPPOVER ! (F.EKS. 37,5 TIMER REGISTRERES SOM 38!)

Spm40      Hva er for tiden ditt viktigste gjøremål eller kilde til livsopphold?  
             SKOLEELEV, STUDENT ..... 1  
             HUSARBEID HJEMME ..... 2  
             FORSØRGER (FAMILIEMEDLEM) ..... 3  
             ARBEIDSLEDIG ..... 4  
             PENSJONIST, TRYGDET ..... 5  
             FORMUE, LÅN, STIPEND ..... 6  
             ANDRE GJØREMÅL / LIVSOPPHOLD ..... 7

Spm41      Har du tidligere hatt inntektsgivende arbeid på 10 timer eller mer pr. uke?  
             JA ..... 1  
             NEI ..... 2

Spm42      De følgende spørsmål gjelder ditt \$TIDEN hovedyrke. Først...:  
 Hva \$TIDA6 ditt hovedyrke?

AlfaYrk1    Alfa numerisk yrkeskode

Spm43      See display cards number 4  
 Kan du angi hvilken næring eller bransje du \$TIDA4 i?

Spm43Sps    SPESIFISER ANNEN NÆRING

Spm44      \$TIDA7 du arbeidsoppgaver som \$TIDA5 i å lede andres arbeid?  
             JA ..... 1  
             NEI ..... 2

Spm45a      \$TIDA8 du i ditt hovedyrke som ansatt, som selvstendig med leid hjelp, som selvstendig uten leid hjelp, eller som familiemedlem uten fast avtalt lønn?  
             ANSATT ..... 1  
             SELVSTENDIG MED LEID HJELP ..... 2  
             SELVSTENDIG UTEN LEID HJELP ..... 3  
             FAMILIEMEDLEM ..... 4

Spm45b	\$TIDA3 virksomheten du vanligvis \$TIDA4 i et personlig eid firma, et aksjeselskap, en organisasjon, kommunal, fylkeskommunal eller statlig virksomhet?	
	PERSONLIG EID FIRMA .....	1
	AKSJESELSKAP .....	2
	ORGANISASJON .....	3
	KOMMUNAL .....	4
	FYLKESKOMMUNAL .....	5
	STATLIG .....	6
Spm45c	\$TIDA1 din daglige arbeidsplass innenfor eller utenfor din nåværende bostedskommune?	
	INNENFOR BOSTEDSKOMMUNEN .....	1
	UTENFOR BOSTEDSKOMMUNEN .....	2
Spm46	Har din \$MEDBOER for tiden noe inntektsgivende arbeid? DERSOM IO VIRKER TVILENDE: Som inntektsgivende arbeid regner vi også arbeid som familiemedlem uten fast avtalt lønn på gårdsbruk, i forretning og i familiebedrift ellers. Arbeid på en time eller mer pr. uke skal regnes med.	
	JA .....	1
	NEI .....	2
Spm47b	Har din \$MEDBOER fast arbeidstid, eller varierer arbeidstiden hans / hennes mye? REGN BARE MED INNTEKTSGIVENDE ARBEID!	
	FAST .....	1
	VARIERER .....	2
	VANLIGVIS IKKE INNTEKTSGIV. ARBEID .....	3
Spm47a	\$TIMETXT1 \$MEDBOER \$TIMETXT2 \$TIMETXT3 (HOVEDYRKE OG EVENTUELT BIYRKE). Regn også med betalte overtidstimer og ekstraarbeid hjemme i forbindelse med dette arbeidet. EVT. HALVE TIMER RUNDES OPPOVER ! (F.EKS. 37,5 TIMER REGISTRERES SOM 38!)	—
Spm48	Hva er for tiden din \$MEDBOERS viktigste gjøremål eller kilde til livsopphold?	
	SKOLEELEV, STUDENT .....	1
	HUSARBEID HJEMME .....	2
	FORSØRGER (FAMILIEMEDLEM) .....	3
	ARBEIDSLEDIG .....	4
	PENSJONIST, TRYGDET .....	5
	FORMUE, LÅN, STIPEND .....	6
	ANDRE GJØREMÅL / LIVSOPPHOLD .....	7
Spm49	Har din \$MEDBOER tidligere hatt inntektsgivende arbeid på 10 timer eller mer pr. uke?	
	JA .....	1
	NEI .....	2

Spm50 De følgende spørsmål gjelder din \$MEDBOERS \$TIDEN hovedyrke.  
Først...: Hva \$TIDA6 din \$MEDBOERS hovedyrke?

AlfaYrk2 Alfa numerisk yrkeskode

Spm51 See display cards number 4  
Kan du angi hvilken næring eller bransje din \$MEDBOER \$TIDA4 i?

Spm51Sps SPESIFISER ANNEN NÆRING

Spm52 \$TIDA7 din \$MEDBOER arbeidsoppgaver som \$TIDA5 i å lede andres arbeid?  
 JA ..... 1  
 NEI ..... 2

Spm53a \$TIDA8 din \$MEDBOER i sitt hovedyrke som ansatt, som selvstendig med leid hjelp, som selvstendig uten leid hjelp, eller som familiemedlem uten fast avtalt lønn?  
 ANSATT ..... 1  
 SELVSTENDIG MED LEID HJELP ..... 2  
 SELVSTENDIG UTEN LEID HJELP ..... 3  
 FAMILIEMEDLEM ..... 4

Spm53b \$TIDA3 virksomheten din \$MEDBOER \$TIDA4 i et personlig eid firma, et aksjeselskap, en organisasjon, kommunal, fylkeskommunal eller statlig virksomhet?  
 PERSONLIG EID FIRMA ..... 1  
 AKSJESELSKAP ..... 2  
 ORGANISASJON ..... 3  
 KOMMUNAL ..... 4  
 FYLKESKOMMUNAL ..... 5  
 STATLIG ..... 6

Spm53c \$TIDA1 hans / hennes daglige arbeidsplass innenfor eller utenfor hans / hennes nåværende bostedskommune?  
 INNENFOR BOSTEDSKOMMUNEN ..... 1  
 UTENFOR BOSTEDSKOMMUNEN ..... 2

Spm54X Omtrent hvor stor var din personlige samlede brutto årsinntekt i 1995? Det vil si inkludert trygd, pensjon og vanlig lønn, før skatt og fradrag.  
 GJELDER IKKE BARNETRYGD. HAR IO PROBLEMER MED Å SVARE, BE OM SVAR I NÆRMESTE 10 000 KR. HVIS INGEN INNTEKT, MARKER MED 0.

Spm55X           Og omtrent hvor stor var husstandens samlede brutto årsinntekt i 1995? Igjen tenker vi på inntekt inkludert trygd, pensjon og vanlig lønn, før skatt og fradrag.  
GJELDER IKKE BARNETRYGD. HAR IO PROBLEMER MED Å SVARE, BE OM SVAR I NÆRMESTE 10 000 KR. HVIS INGEN INNTEKT, MARKER MED 0.\_

Spm56            Hvor mange personer i husstanden er det som bidrar til denne årsinntekten?

Spm57a1          Mottar vedkommende trygd eller pensjon?  
GJELDER IKKE BARNETRYGD  
                  JA ..... 1  
                  NEI ..... 2

Spm57a2          Hvor mange av disse mottar trygd eller pensjon?  
GJELDER IKKE BARNETRYGD

Spm57b          Mottar du trygd eller pensjon?  
GJELDER IKKE BARNETRYGD  
                  JA ..... 1  
                  NEI ..... 2

Ny\_adr1          \$HEADLIN1 Da var intervjuet slutt. Vi takker for at du kunne avse tid til intervjuet. En av de nærmeste dagene vil du motta et tilleggsskjema i posten. Dersom du returnerer det til Statistisk sentralbyrå i utfylt stand, vil du være med i et lotteri der hovedgevinsten har en verdi av 10 000 kroner. I tillegg kommer 5 gevinster til en verdi av 1000 kroner hver. Før vi sender deg dette skjemaet, vil jeg gjerne få sjekke at vi har riktig adresse til deg. Du står oppført med:  
Gate-/vegnavn:   \$APPOINTM.ADRESSE Postadresse:  
  \$APPOINTM.POSTADR  
Er denne adressen riktig?  
                  JA ..... 1  
                  NEI ..... 2

Ny\_adr2          Hva er din korrekte gate-/veg-adresse:  
(SKRIV GATE/VEG + NUMMER HVIS IO HAR GATE-/VEG-ADRESSE. HVIS IKKE TRYKKER DU Enter FOR Å GÅ VIDERE)

Ny\_adr3          Hva er postnummeret:  
(OPPGI POSTNUMMER, 4 SIFFER!)

Ny\_adr4          Og hva heter poststedet:  
(SKRIV POSTSTEDETS NAVN)

GateVeg         IOs gate-/veg-adresse

PostNr IOs postnummer

PostSted IOs poststed

Maalfor Vil du ha tilleggsskjemaet på bokmål eller nynorsk?

BOKMÅL ..... 1  
NYNORSK ..... 2

The following display cards are used

Display card number 2

RØD VALGALLIANSE (RV)	(1)
SOSIALISTISK VENSTREPARTI (SV)	(2)
ARBEIDERPARTIET (AP)	(3)
SENTERPARTIET (SP)	(4)
VENSTRE (V)	(5)
KRISTELIG FOLKEPARTI (KRF)	(6)
HØYRE (H)	(7)
FREMSKRITTPARTIET (FRP)	(8)
FEDRELANDSPARTIET (FP)	(9)
STOPP INNVANDRINGEN (SI)	(10)
PENSJONISTPARTIET (PP)	(11)
BORGERLIG FELLESLISTE	(12)
SOSIALISTISK FELLESLISTE	(13)
LOKAL LISTE, BYGDELISTE	(14)
ANDRE	(15)
HUSKER IKKE	(18)

Display card number 3

RØD VALGALLIANSE (RV)	(1)
SOSIALISTISK VENSTREPARTI (SV)	(2)
ARBEIDERPARTIET (AP)	(3)
SENTERPARTIET (SP)	(4)
VENSTRE (V)	(5)
KRISTELIG FOLKEPARTI (KRF)	(6)
HØYRE (H)	(7)
FREMSKRITTPARTIET (FRP)	(8)
FEDRELANDSPARTIET (FP)	(9)
STOPP INNVANDRINGEN (SI)	(10)
PENSJONISTPARTIET (PP)	(11)
ANDRE	(15)

Display card number 4

JORDBRUK, SKOGBRUK, HAGEBRUK	(1)
FISKE, FANGST	(2)
HÅNDVERK, INDUSTRI, BERGVERK, BYGG OG ANLEGG	(3)
HANDEL, BANK, FORSIKRING	(4)
PRIVAT TJENESTEYTING (FOR EKSEMPEL HOTELL, RESTAURANT, FRISØR, RENGJØRING, OSV.)	(5)
LUFT, SJØ- OG LANDTRANSPORT, POST, TELEGRAF, TELEFON	(6)
OFFENTLIG ADMINISTRASJON I KOMMUNE, FYLKE ELLER STAT	(7)
UNDERVISNING, FORSKNING	(8)
HELSEVESEN	(9)
ANNEN OFFENTLIG TJENESTEYTING, POLITI, FORSVAR, KIRKER	(10)
ANNEN NÆRING	(11)



Forklaring til variabler som er brukt:

\$Trkkomm	IOs bostedskommune iflg registeropplysninger eller IOs bostedskommune iflg spm Ny_Komm2
\$Medboer	'ektefelle', 'partner', 'samboer' eller 'ektefelle / partner / samboer'
\$Medboers	'ektefelles', 'partners', 'samboers' eller 'ektefelles / partners / samboers'
\$Parlist	'denne listen', 'dette partiet' eller 'dette partiet / denne listen'
\$Parlist2	'DENNE LISTEN', 'DETTE PARTIET' eller 'DETTE PARTIET / DENNE LISTEN'
\$Svar1	' ' eller 'Lokalpolitiske saker'
\$Svar2	' ' eller 'Personene på listen'
\$Svar3	' ' eller 'Rikspolitiske saker'
\$Svar4	' ' eller 'Allmenn tillit til partiet'
\$Tiden:	' ' eller 'tidligere'
\$Tida1:	'Ligger' eller 'Lå'
\$Tida2	'har' eller 'hadde'
\$Tida3	'Er' eller 'Var'
\$Tida4	'arbeider' eller 'arbeidet'
\$Tida5	'består' eller 'besto'
\$Tida6	'er' eller 'var'
\$Tida7	'Har' eller 'Hadde'
\$Tida8	'Arbeider' eller 'Arbeidet'
\$Timetekst	'Hvor mange timer pr. uke arbeider du vanligvis i inntektsgivende arbeid?' eller 'Kan du anslå hvor mange timer du arbeider pr. uke i gjennomsnitt?'
\$Timetxt1	'Hvor mange timer pr. uke arbeider din' eller 'Kan du anslå hvor mange timer din'
\$Timetxt2	'vanligvis i ' eller 'arbeider pr. uke i '
\$Timetxt3	'inntektsgivende arbeid?' eller 'gjennomsnitt?'
\$Appointm	IOs adresse iflg registeropplysninger

# INSTRUKS

## Orientering og veiledning for intervjuere

Produktnummer 414-2

### Undersøkelse om folks forhold til kommunen 1996

#### Innhold

<b>I</b>	<b>Bakgrunn og formål.....</b>	<b>2</b>
<b>II</b>	<b>Gjennomføring av feltarbeidet.....</b>	<b>2</b>
	Utvalget	
	Innsamlingsmetode	
	Innsamlingsperiode	
	Tid til forberedelser	
	Flyttede IO	
<b>III</b>	<b>Om intervjuet og skjemaet.....</b>	<b>3</b>
	Farge og skrift på skjermen	
	Instruks til enkelte spørsmål	

## **I Bakgrunn og formål**

Undersøkelsen om folks forhold til kommunen utføres på oppdrag fra Institutt for statsvitenskap på Universitetet i Oslo. Tilsvarende undersøkelse ble gjennomført i 1993. For begge undersøkelsene er formålet å:

- Belyse den enkeltes forhold til kommunen, med søkelys på individet som bruker, betaler og borger
- Kartlegge hvilke krav og forventninger folk flest stiller til kommunale myndigheter
- Kartlegge befolkningens meninger om og bruk av ulike kommunale tjenester

Bakgrunnen for undersøkelsene er at kommunene etterhvert har fått en mer framtrædende rolle - med større ansvar for offentlig tjenesteyting og økonomi. I større grad enn tidligere blir dessuten ansvar delegert til institusjoner, noe som gir større innslag av brukerstyring. Innføringen av ny kommunelov og endringer i internasjonale samarbeidsforhold, kan påvirke forholdet mellom den enkelte og kommunen. Undersøkelsene inngår i et prosjekt om norske kommuner sett i lys av europeiske utviklingstendenser.

## **II Gjennomføring av feltarbeidet**

### **Utvalget**

Utvalget til undersøkelsen består av personer i alderen 18-80 år fordelt i alle landets kommuner. Mange i utvalget var med i tilsvarende undersøkelse i 1993.

Det skal gjennomføres 3.800 intervju.

### **IO-lista**

På IO-lista har vi tatt med referanseperson i husholdningen for å lette arbeidet med evt. leting etter telefonnummer osv.

### **Innsamlingsmetode**

Intervjuene skal tas over telefon (edb-assistert telefonintervjuing). Telefonnummer står på IO-lista. Oppdager du at telefonnummer er feil, er det svært viktig at du forsøker å finne det riktige - og ikke velger frafall i første omgang.

### **Innsamlingsperiode**

Perioden for datainnsamling er fra 22. januar til 9. februar.

### **Tid til forberedelser**

Dere får 1 time for å lese instruks og prøveintervjue. Dette fører vi på.

### **Flyttede IO**

Dersom IO har flyttet og kan nås på telefon, foretar du selv intervjuet. Det er viktig at du finner evt. ny adresse i folkeregisteret og ut fra dette sjekker med nummeropplysningen - 180 - om IO har telefon på den nye adressen. For sjekking av adresser for IO i Oslo, ringer eller mailer du til kontoret, ved Ada Hagen. Hvis IO ikke har telefon, blir det frafall.

### III Om intervjuet og skjemaet

*NB: Husk alltid å skrive med STORE bokstaver når tekst skal skrives inn i skjemaet.*

#### **Farge og skrift på skjermen**

Bruken av farger og skrift på skjermen er foreløpig ikke helt fastlagt, og kan muligens fortsatt variere litt fra den ene undersøkelsen til den andre. Her har vi brukt følgende koder:

Ord som skal vektlegges, utheves:	<i>Rød skrift</i>
Gjentakelser (f.eks mange spørsmål med lik innledning, mange varianter av samme spørsmål). Teksten gjentas etter behov:	<i>Blå skrift</i>
Forklaringer og informasjon til intervjuer:	<i>Store bokstaver + hvit skrift på blå bunn</i>
Spørsmål som intervjueren skal svare på:	<i>Hvit skrift på lilla bunn</i>

#### **Instruks til enkelte spørsmål**

*Spørsmål 5:*

I dette spørsmålet blir svaralternativene presentert i forskjellig rekkefølge for ulike IO. Alle mulige rekkefølger kan forekomme.

*Spørsmål 8:*

Svaralternativ 7, «Andre svar», brukes dersom IO ikke betaler skatt, eller dersom spørsmålet på annen måte er uaktuelt for vedkommende.

*Spørsmål 9:*

Dette består av mange delspørsmål - og til hvert delspørsmål er det oppfølgingsspørsmål ut fra IOs svar. Disse oppfølgingsspørsmålene er ikke nødvendig å *lese* opp dersom IO gir et fullstendig svar direkte, men pass likevel på å *taste* inn svaret på oppfølgingsspørsmålet.

*Spørsmål 10a:*

Her ber vi IO tenke seg en situasjon (hypotetisk) der midlene øremerkes til det formålet IO ønsker.

*Spørsmål 17:*

Hvis IO underveis i dette spørsmålet ombestemmer seg og vil forandre svaret sitt f.eks. på 17a når han/hun har svart på 17b, kan du rette opp svaret. Dersom IO spør om det, kan de riktige svarene presenteres *etter* at alle delspørsmålene er besvart. Du må selvfølgelig ikke rette opp svar etter at du har fortalt IO et eller flere riktige svar. Riktige svar er som følger (står også på skjermen):

17a: Kommunen

17b: Fylket (for Oslo: kommunen)

17c: Staten

17d: Staten

17e: Kommunen

17f: Kommunen

17g: Fylket (for Oslo: kommunen)

17h: Kommunen

*Spørsmål 18d:*

Spørsmålsformuleringen forekommer i to varianter, slik at spørsmålet *ikke* er likelydende for alle IO.

*Spørsmål 25:*

Begrepene «lokalpolitisk» og «kommunalpolitisk» betyr det samme. Dersom IO legger merke til at begrepsbruken varierer gjennom intervjuet, opplys om dette.

*Spørsmål 35:*

Hvis IO spør hva vi legger i begrepene «kjenner» og «naboer», opplys om at han/hun skal svare ut fra sin egen forståelse av begrepene. Vi ønsker svar ut fra hvordan IO selv ser det.

*Spørsmål 37:*

Kategorien «registrert partner» er for de som har inngått partnerskap etter loven om homofile samliv - partnerskapsloven.

*Spørsmål 43, 51:*

Dersom det er nødvendig kan IO få hjelp. Nevn da bare eksempler på næring.

## **Vedlegg fra den postale undersøkelsen**



**Seksjon for intervjuundersøkelser**

Saksbehandler: Hilde Rudlang

Telefon: 22 86 46 67

Oslo, januar/februar 1996

## Undersøkelse om folks forhold til kommunen

Først vil vi takke deg for at du ville delta i vår telefonundersøkelse om folks forhold til kommunen. Vi håper du også kan finne tid til å fylle ut vedlagte spørreskjema og returnere det til Statistisk sentralbyrå i den frankerte svarkonvolutten snarest mulig.


Formålet med undersøkelse er, som du kanskje husker, å gjøre kommunene bedre i stand til å imøtekomme folks ønsker og behov. Resultatene kan derfor føre til bedre offentlige tjenester i kommunene. Det er frivillig å delta, men vi håper du også vil være med i denne delen av undersøkelsen. Vi kan ikke erstatte en som ikke svarer med en annen person.


Universitetet i Oslo, som er oppdragsgiver, har bestemt at alle som returnerer vedlagte skjema i utfylt stand, blir med i en trekning av i alt seks gevinster. Hovedgevinsten er enten en reise eller et gavekort til en verdi av 10.000 kroner. I tillegg trekker vi fem vinnere av gavekort på 1.000 kroner. Gavekortene kan benyttes i ulike forretninger over hele landet. Siden antall deltakere i undersøkelsen er begrenset, er vinner sjansen stor. Vinnerne vil bli tilskrevet.

Vi minner om at svarene er undergitt taushetsplikt og at skjemaene vil bli oppbevart på en betryggende måte. Det vil aldri bli kjent utenfor Statistisk sentralbyrå hva den enkelte har svart. Svarene vil bli overført til data og svarskjemaene vil bli tilintetgjort innen et halvt år.

Vi håper du finner anledning til å svare på spørsmålene. På forhånd takk for hjelpen!

Med vennlig hilsen

  
Svein Longva  
Adm. direktør



Gustav Haraldsen  
Seksjonssjef



Kongens gt. 6  
P.b. 8131 Dep.  
N-0033 Oslo  
Tel.: +47-22 86 45 00  
Fax: +47-22 86 49 73

Postgiro/ Postal account:  
0801 5053004

Bankgiro/ Bank account:  
8200 01 32450

### **Seksjon for intervjuundersøkingar**

Saksbehandlar: Hilde Rudlang

Telefon: 22 86 46 67

Oslo, januar/februar 1996

## **Undersøking om folk sitt tilhøve til kommunen**

Først vil vi takke deg for at du ville vere med i telefonundersøkinga vår om folk sitt tilhøve til kommunen. Vi vonar du også kan finne tid til å fylle ut spørjeskjemaet som ligg ved, og returnere det til Statistisk sentralbyrå i den frankerte svarkonvolutt snarast mogleg.

Formålet med undersøkinga er, som du kanskje hugsar, å gjere kommunane betre i stand til å imøtekomme det folk ønskjer og treng. Resultata kan derfor føre til betre offentlege tenester i kommunane. Du står fritt om du vil vere med i undersøkinga, men vi vonar du også vil vere med i denne delen av undersøkinga. Vi kan ikkje erstatte ein som ikkje svarer med ein annan person.

Universitetet i Oslo, som er oppdragsgivar, har bestemt at alle som returnerer spørjeskjemaet i utfylt stand, blir med i ei trekning av i alt seks gevinstar. Hovudgevinsten er anten ei reise eller eit gåvekort til ein verdi av 10.000 kroner. I tillegg trekkjer vi fem vinnarar av gåvekort på 1.000 kroner. Gåvekorta kan brukast i ulike forretningar over heile landet. Sidan det ikkje er så mange som er trekte ut til å vere med i undersøkinga, er vinnarsjansen stor. Vi vil skrive til vinnarane.

Vi minner om at svara er underlagde teieplikt og at skjemaer blir trygt tekne vare på. Det vil aldri bli kjent utanfor Statistisk sentralbyrå kva den enkelte har svart. Svara vil bli overførte til data og svarskjemaer vil bli øydelagde på ein trygg måte innan eit halvt år.

Vi vonar du finn høve til å svare på spørsmåla. På førehand takk for hjelpa!

Med venleg helsing

Svein Longva  
Adm. direktør

Gustav Haraldsen  
Seksjonssjef





Oslo, februar 1996  
Saksbehandler: Hilde Rudlang  
**Seksjon for intervjuundersøkelser**

## Takk for hjelpen!

Vi ønsker å takke alle dere som allerede har svart på skjemaet om folks forhold til kommunen. Så langt har vi fått inn mange svar.

Dersom du ennå ikke har rukket å fylle ut skjemaet, vil vi sette stor pris på om du tok deg tid til det. Det er frivillig å delta, men det er svært viktig at så mange som mulig svarer.

Når du har returnert skjemaet i utfylt stand, er du med i trekningen av seks gevinster. Én gevinst har en verdi på 10.000 kroner og fem gevinster har hver en verdi på 1.000 kroner.

Som tidligere nevnt, er alle svar undergitt taushetsplikt. Ifølge bestemmelsene om personvern, har vi ikke lov til å offentliggjøre opplysninger på en slik måte at de kan føres tilbake til hva du personlig har svart.

Har du spørsmål om undersøkelsen, eller trenger du nytt spørreskjema, kan du ringe til Seksjon for intervjuundersøkelser i Statistisk sentralbyrå på telefon 22 86 46 67.

Med vennlig hilsen

Gustav Haraldsen  
Seksjonssjef

Hilde Rudlang  
Planlegger



Oslo, februar 1996  
Saksbehandlar: Hilde Rudlang  
Seksjon for intervjuundersøkingar

## Takk for hjelpa!

Vi ønskjer å takke alle dykk som alt har svart på skjemaet om folk sitt tilhøve til kommunen. Så langt har vi fått inn mange svar.

Dersom du enno ikkje har rokke å fylle ut skjemaet, vil vi sette stor pris på om du tok deg tid til det. Det er frivillig å vere med, men det er svært viktig at så mange som mogleg svarer.

Når du har returnert skjemaet i utfylt stand, er du med i trekninga av seks gevinstar. Ein gevinst har ein verdi på 10.000 kroner og fem gevinstar har kvar ein verdi på 1.000 kroner.

Som vi tidlegare har nemnd, er alle svara underlagde teieplikt. Ifølgje reglane om personvern, har vi ikkje lov til å offentleggjere opplysningar på ein slik måte at dei kan førast attende til kva du personleg har svart.

Har du spørsmål om undersøkinga, eller treng du nytt spørjeskjema, kan du ringe til Seksjon for intervjuundersøkingar i Statistisk sentralbyrå på telefon 22 86 46 67.

Med venleg helsing

Gustav Haraldsen  
Seksjonssjef

Hilde Rudlang  
Planleggjar



**Seksjon for intervjuundersøkelser**

Saksbehandler: Hilde Rudlang

Telefon: 22 86 46 67

Oslo, mars 1996

**Undersøkelse om folks forhold til kommunen**

For et par uker siden fikk du tilsendt et spørreskjema om folks forhold til kommunen. Denne undersøkelsen er en oppfølging av telefonundersøkelsen om samme tema, som du tidligere har deltatt i. Da vi ikke kan se å ha mottatt noe utfylt spørreskjema fra deg, tillater vi oss å minne om undersøkelsen.

Hvis du allerede har sendt inn skjemaet, ber vi deg se bort fra denne henvendelsen og takker for verdifull bistand.

Dersom du **ikke** har sendt inn skjemaet, ber vi deg være vennlig å fylle det ut og returnere det i den frankerte svarkonvolutten. For ordens skyld legger vi ved et nytt skjema. Det er frivillig å delta i undersøkelsen. Men for få et best mulig resultat, er det avgjørende at de som er trukket ut, deltar. Vi minner om at alle som sender inn det utfylte svarskjemaet, blir med i en trekning av i alt seks gevinster, én til en verdi av kr 10 000 og fem til en verdi av kr 1 000.

Alle svar er undergitt taushetsplikt. Det vil aldri bli kjent utenfor Statistisk sentralbyrå hva den enkelte har svart. Opplysningene vil bli overført til data, og svarskjemaene vil bli tilintetgjort på en betryggende måte innen et halvt år. Fra da av vil heller ikke opplysninger på annen måte kunne føres tilbake til den enkelte.

For øvrig viser vi til informasjon i tidligere brev.

Vi takker på forhånd for hjelpen!

Med vennlig hilsen

Svein Longva  
Adm. direktør

Gustav Haraldsen  
Seksjonssjef



### Seksjon for intervjuundersøkingar

Saksbehandlar: Hilde Rudlang

Telefon: 22 86 46 67

Oslo, mars 1996

## Undersøking om folk sitt tilhøve til kommunen

For eit par veker sidan fekk du tilsendt eit spørjeskjema om folk sitt tilhøve til kommunen. Denne undersøkinga er ei oppfølging av telefonundersøkinga om same tema, som du tidlegare har teke del i. Då vi ikkje kan sjå å ha motteke noko utfylt spørjeskjema frå deg, tillet vi oss å minne om undersøkinga.

Dersom du allereie har sendt inn skjemaet, ber vi deg sjå bort frå denne oppmodinga og takkar for verdifull bistand.

Dersom du **ikkje** har sendt inn skjemaet, ber vi deg vere venleg å fylle det ut og returnere det i den frankerte svarkonvolutten. For ordens skuld legg vi ved eit nytt skjema. Det er frivillig å vere med i undersøkinga. Men for få eit best mogleg resultat, er det avgjerande at dei som er trekte ut, deltek. Vi minner om at alle som sender inn det utfylte svarskjemaet, blir med i ei trekning av i alt seks gevinstar, ein til ein verdi av kr 10 000 og fem til ein verdi av kr 1 000.

Alle svar er undergjevne teieplikt. Det vil aldri bli kjent utanfor Statistisk sentralbyrå kva den enkelte har svart. Opplysningane vil bli overførte til data, og svarskjemaa vil bli øydelagde på ein trygg måte innan eit halvt år. Frå då av vil heller ikkje opplysningar på annan måte kunne førast tilbake til den enkelte.

Elles viser vi til informasjon i tidlegare brev.

Vi takkar på førehand for hjelpa!

Med venleg helsing

Svein Longva  
Adm. direktør

Gustav Haraldsen  
Seksjonssjef



**Seksjon for intervjuundersøkelser**

Saksbehandler: Hilde Rudlang

Telefon: 22 86 46 67

Oslo, mars/april 1996

**Undersøkelse om folks forhold til kommunen**

I januar deltok du i en telefonundersøkelse om folks forhold til kommunen. Kort tid etter fikk du tilsendt et spørreskjema om samme tema. Dette er en oppfølging av telefonundersøkelsen. Da vi ikke registrerte svar fra deg, sendte vi for noen uker siden en påminning og et nytt skjema. Vi kan fortsatt ikke se å ha mottatt noe svarskjema fra deg, og vi tillater oss derfor å minne om undersøkelsen.

*Hvis du allerede har sendt inn skjemaet, ber vi deg se bort fra denne henvendelsen og takker for verdifull bistand.*

Dersom du *ikke* har fått et slikt skjema, forlagt det eller glemt å sende det inn, er det ennå ikke for sent. Vi er svært takknemlige hvis du nå vil fylle ut skjemaet og returnere det til oss. Nytt skjema og frankert returkonvolutt er lagt ved.


Det er frivillig å delta i undersøkelsen. Men for å få et best mulig resultat, er det avgjørende at de som er trukket ut, deltar. Vi minner om at alle som sender inn det utfylte spørreskjemaet, blir med i en trekning av i alt seks gevinster, én til en verdi av kr 10 000 og fem til en verdi av kr 1 000. Dersom du ikke vil være med i undersøkelsen, kan du kryss av for det på forsiden av spørreskjemaet, og returnere det til oss.


Alle svar er undergitt taushetsplikt. Det vil aldri bli kjent utenfor Statistisk sentralbyrå hva den enkelte har svart. Opplysningene vil bli overført til data, og svarskjemaene vil bli tilintetgjort på en betryggende måte innen et halvt år. Fra da av vil heller ikke opplysninger på annen måte kunne føres tilbake til den enkelte.

For øvrig viser vi til informasjon i tidligere brev.

Vi takker på forhånd for hjelpen!

Med vennlig hilsen

  
Svein Longva  
Adm. direktør

  
Gustav Haraldsen  
Seksjonssjef



**Seksjon for intervjuundersøkingar**

Saksbehandlar: Hilde Rudlang

Telefon: 22 86 46 67

Oslo, mars/april 1996

**Undersøking om folk sitt tilhøve til kommunen**

I januar deltok du i ei telefonundersøking om folk sitt tilhøve til kommunen. Kort tid etter fekk du tilsendt eit spørjeskjema om same tema. Dette er ei oppfølging av telefonundersøkinga. Då vi ikkje registrerte svar frå deg, sende vi for nokre veker sidan ei påminning og eit nytt skjema. Vi har heller ikkje no fått noko svarskjema frå deg, og vi tillet oss derfor å minne om undersøkinga.

***Dersom du allereie har sendt inn skjemaet, ber vi deg sjå bort frå denne oppmodinga og takkar for verdifull bistand.***

Dersom du **ikkje** har fått eit slikt skjema, mista det eller gløymt å sende det inn, er det enno ikkje for seint. Vi er svært takksame dersom du no vil fylle ut skjemaet og returnere det til oss. Nytt skjema og frankert returkonvolutt ligg ved.


Det er frivillig å vere med i undersøkinga. Men for å få eit best mogleg resultat, er det avgjerande at dei som er trekte ut, deltek. Vi minner om at alle som sender inn det utfylte svarskjemaet, blir med i ei trekning av i alt seks gevinstar, ein til ein verdi av kr 10 000 og fem til ein verdi av kr 1 000. Dersom du ikkje vil vere med i undersøkinga, kan du krysse av for det på forsida av spørjeskjemaet, og returnere det til oss.


Alle svara er undergitte teieplikt. Det vil aldri bli kjent utanfor Statistisk sentralbyrå kva den enkelte har svart. Opplysningane vil bli overførte til data, og svarskjemaet vil bli øydelagde på ein trygg måte innan eit halvt år. Frå då av vil heller ikkje opplysningar på annan måte kunne førast tilbake til den enkelte.

Elles viser vi til informasjon i tidlegare brev.

Vi takkar på førehand for hjelpa!

Med venleg helsing

  
Svein Longva  
Adm. direktør

  
Gustav Haraldsen  
Seksjonssjef



## *Undersøkelse om folks forhold til kommunen*

### *Din personlige mening*

I denne undersøkelsen er det *din personlige mening* vi spør om. Derfor er det viktig at du svarer ut fra din egen oppfatning av temaene det spørres om - og at du ikke søker råd hos andre. Dersom svaralternativene ikke stemmer så godt med din situasjon, ber vi deg krysse av for det svaret som passer best.

### *Utfylling av skjemaet*

De fleste spørsmålene i skjemaet svarer du på ved å *sette kryss* i den ruten som står ved det svaret du vil gi. Vi har også laget veiledning til noen av spørsmålene. Veiledningene er skrevet i *kursiv*.

Med begrepet *husstand*, som du vil finne noen steder i skjemaet, mener vi personer som bor sammen og har felles økonomi. Hybelboere o.l. skal altså ikke regnes med.

### *Samtykker i å delta*

Sett kryss for JA i ruten under hvis du samtykker i å være med på undersøkelsen. Dersom du ikke vil delta, kryss for NEI og returner skjemaet.

#### *Jeg samtykker i å delta i undersøkelsen*

- JA —————> Svar på spørsmålene og returnér skjemaet til oss. Dermed er du med i trekningen av en gevinst á *kr. 10.000* og fem gevinster á *kr. 1.000*.
- NEI —————> Returnér skjemaet, så slipper du å bli purret på.

### *Hvis du har spørsmål*

Vennligst kontakt oss hvis du lurer på noe i forbindelse med spørreskjemaet. Du kan ringe til:

Seksjon for intervjuundersøkelser

tlf.: 22 86 46 67

*Lykke til med utfyllingen, og tusen takk for hjelpen!*

**Vi begynner med noen spørsmål om bruk av og tilfredshet med ulike kommunale tjenester.**

1. Hvilke av følgende kommunale tjenester har du eller noen i din husstand brukt i løpet av de to siste årene? Sett ett kryss for hver tjeneste.

	Ja 1	Nei 0
a. Barnehage.....	<input type="checkbox"/>	<input type="checkbox"/>
b. Barne-/ungdomsskole.....	<input type="checkbox"/>	<input type="checkbox"/>
c. Skolefritidsordning.....	<input type="checkbox"/>	<input type="checkbox"/>
d. Alders-/sykehjem.....	<input type="checkbox"/>	<input type="checkbox"/>
e. Økonomisk sosialhjelp.....	<input type="checkbox"/>	<input type="checkbox"/>
f. Byggesaksbehandling.....	<input type="checkbox"/>	<input type="checkbox"/>

2. Omtrent hvor ofte har du eller noen i din husstand brukt følgende kommunale tjenester i løpet av de to siste årene? Sett ett kryss for hver tjeneste.

	Daglig 1	Ukentlig 2	Månedlig 3	Sjeldnere 4	Ikke brukt 5
a. Hjemmehjelp, hjemmesykepleie.....	<input type="checkbox"/>	<input type="checkbox"/>	<input type="checkbox"/>	<input type="checkbox"/>	<input type="checkbox"/>
b. Fritidsklubb, ungdomsklubb o.l. ....	<input type="checkbox"/>	<input type="checkbox"/>	<input type="checkbox"/>	<input type="checkbox"/>	<input type="checkbox"/>
c. Idrettsanlegg, svømmehall.....	<input type="checkbox"/>	<input type="checkbox"/>	<input type="checkbox"/>	<input type="checkbox"/>	<input type="checkbox"/>
d. Parker og turområder.....	<input type="checkbox"/>	<input type="checkbox"/>	<input type="checkbox"/>	<input type="checkbox"/>	<input type="checkbox"/>
e. Lekeplasser.....	<input type="checkbox"/>	<input type="checkbox"/>	<input type="checkbox"/>	<input type="checkbox"/>	<input type="checkbox"/>
f. Bibliotek.....	<input type="checkbox"/>	<input type="checkbox"/>	<input type="checkbox"/>	<input type="checkbox"/>	<input type="checkbox"/>
g. Andre kommunale kulturtilbud.....	<input type="checkbox"/>	<input type="checkbox"/>	<input type="checkbox"/>	<input type="checkbox"/>	<input type="checkbox"/>
h. Kommunale legetjenester.....	<input type="checkbox"/>	<input type="checkbox"/>	<input type="checkbox"/>	<input type="checkbox"/>	<input type="checkbox"/>
i. Helsestasjon.....	<input type="checkbox"/>	<input type="checkbox"/>	<input type="checkbox"/>	<input type="checkbox"/>	<input type="checkbox"/>
j. Lokal kollektivtransport.....	<input type="checkbox"/>	<input type="checkbox"/>	<input type="checkbox"/>	<input type="checkbox"/>	<input type="checkbox"/>

3. Har du i løpet av de siste to årene kontaktet eller besøkt et kommunalt kontor for å innhente informasjon eller utføre et ærend?

1  Ja      →      *Gå til spørsmål 4.*  
 0  Nei      →      *Hopp til spørsmål 5.*

4. Alt i alt, hvor tilfreds var du med de ansattes service-innstilling?

1  Meget tilfreds  
 2  Ganske tilfreds  
 3  Noe tilfreds  
 4  Mindre tilfreds  
 5  Ikke tilfreds



5. Hvor tilfreds er du med følgende tjenester i din bostedkommune? Sett ett kryss for hver tjenestetype.

***Merk!** Dersom du eller din husstand ikke har erfaring med tjenesten, ber vi deg likevel svare på spørsmålet om tilfredshet, men på bakgrunn av ditt inntrykk av tjenesten.*

	Meget tilfreds	Ganske tilfreds	Noe tilfreds	Mindre tilfreds	Ikke tilfreds	Vet ikke
	1	2	3	4	5	8
a. Barnehage.....	<input type="checkbox"/>	<input type="checkbox"/>	<input type="checkbox"/>	<input type="checkbox"/>	<input type="checkbox"/>	<input type="checkbox"/>
b. Barne-/ungdomsskole.....	<input type="checkbox"/>	<input type="checkbox"/>	<input type="checkbox"/>	<input type="checkbox"/>	<input type="checkbox"/>	<input type="checkbox"/>
c. Skolefritidsordning.....	<input type="checkbox"/>	<input type="checkbox"/>	<input type="checkbox"/>	<input type="checkbox"/>	<input type="checkbox"/>	<input type="checkbox"/>
d. Alders-/sykehjem.....	<input type="checkbox"/>	<input type="checkbox"/>	<input type="checkbox"/>	<input type="checkbox"/>	<input type="checkbox"/>	<input type="checkbox"/>
e. Hjemmehjelp, hjemmesykepleie.....	<input type="checkbox"/>	<input type="checkbox"/>	<input type="checkbox"/>	<input type="checkbox"/>	<input type="checkbox"/>	<input type="checkbox"/>
f. Økonomisk sosialhjelp.....	<input type="checkbox"/>	<input type="checkbox"/>	<input type="checkbox"/>	<input type="checkbox"/>	<input type="checkbox"/>	<input type="checkbox"/>
g. Fritidsklubb, ungdomsklubb o.l.....	<input type="checkbox"/>	<input type="checkbox"/>	<input type="checkbox"/>	<input type="checkbox"/>	<input type="checkbox"/>	<input type="checkbox"/>
h. Idrettsanlegg, svømmehall.....	<input type="checkbox"/>	<input type="checkbox"/>	<input type="checkbox"/>	<input type="checkbox"/>	<input type="checkbox"/>	<input type="checkbox"/>
i. Parker og turområder.....	<input type="checkbox"/>	<input type="checkbox"/>	<input type="checkbox"/>	<input type="checkbox"/>	<input type="checkbox"/>	<input type="checkbox"/>
j. Lekeplasser.....	<input type="checkbox"/>	<input type="checkbox"/>	<input type="checkbox"/>	<input type="checkbox"/>	<input type="checkbox"/>	<input type="checkbox"/>
k. Bibliotek.....	<input type="checkbox"/>	<input type="checkbox"/>	<input type="checkbox"/>	<input type="checkbox"/>	<input type="checkbox"/>	<input type="checkbox"/>
l. Andre kommunale kulturtilbud.....	<input type="checkbox"/>	<input type="checkbox"/>	<input type="checkbox"/>	<input type="checkbox"/>	<input type="checkbox"/>	<input type="checkbox"/>
m. Kommunale legetjenester.....	<input type="checkbox"/>	<input type="checkbox"/>	<input type="checkbox"/>	<input type="checkbox"/>	<input type="checkbox"/>	<input type="checkbox"/>
n. Helsestasjon.....	<input type="checkbox"/>	<input type="checkbox"/>	<input type="checkbox"/>	<input type="checkbox"/>	<input type="checkbox"/>	<input type="checkbox"/>
o. Lokal kollektivtransport.....	<input type="checkbox"/>	<input type="checkbox"/>	<input type="checkbox"/>	<input type="checkbox"/>	<input type="checkbox"/>	<input type="checkbox"/>
p. Byggesaksbehandling.....	<input type="checkbox"/>	<input type="checkbox"/>	<input type="checkbox"/>	<input type="checkbox"/>	<input type="checkbox"/>	<input type="checkbox"/>
q. Sjøpeltømming.....	<input type="checkbox"/>	<input type="checkbox"/>	<input type="checkbox"/>	<input type="checkbox"/>	<input type="checkbox"/>	<input type="checkbox"/>
r. Vann og kloakk.....	<input type="checkbox"/>	<input type="checkbox"/>	<input type="checkbox"/>	<input type="checkbox"/>	<input type="checkbox"/>	<input type="checkbox"/>
s. Standarden på gater, veier og gatebelysning.....	<input type="checkbox"/>	<input type="checkbox"/>	<input type="checkbox"/>	<input type="checkbox"/>	<input type="checkbox"/>	<input type="checkbox"/>
t. Tilretteleggingen for næringslivet.....	<input type="checkbox"/>	<input type="checkbox"/>	<input type="checkbox"/>	<input type="checkbox"/>	<input type="checkbox"/>	<input type="checkbox"/>
u. Miljøverntiltakene.....	<input type="checkbox"/>	<input type="checkbox"/>	<input type="checkbox"/>	<input type="checkbox"/>	<input type="checkbox"/>	<input type="checkbox"/>
v. Kommunens informasjon til innbyggerne.....	<input type="checkbox"/>	<input type="checkbox"/>	<input type="checkbox"/>	<input type="checkbox"/>	<input type="checkbox"/>	<input type="checkbox"/>

## Spørsmål om din mening om offentlig virksomhet.

6. Hvor viktig er det for deg personlig at kommunen informerer innbyggerne om følgende tre forhold (A, B og C nedenfor)? Angi din mening på en skala fra 1 (lite viktig) til 5 (svært viktig).

	Lite viktig	1	2	3	4	5	Svært viktig	Vet ikke
A. Hvilket service- og tjenestetilbud kommunen har for sine innbyggere .....	1	<input type="checkbox"/>	<input type="checkbox"/>	<input type="checkbox"/>	<input type="checkbox"/>	<input type="checkbox"/>	<input type="checkbox"/>	<input type="checkbox"/>
B. Hvordan kommunen bruker innbyggernes skattepenger.....	1	<input type="checkbox"/>	<input type="checkbox"/>	<input type="checkbox"/>	<input type="checkbox"/>	<input type="checkbox"/>	<input type="checkbox"/>	<input type="checkbox"/>
C. Hvilke muligheter innbyggerne har for å påvirke kommunale beslutninger.....	1	<input type="checkbox"/>	<input type="checkbox"/>	<input type="checkbox"/>	<input type="checkbox"/>	<input type="checkbox"/>	<input type="checkbox"/>	<input type="checkbox"/>

7. Dersom du måtte velge, hvilken av disse tre (A, B eller C ovenfor) vil du si er viktigst?

Viktigst: \_\_\_\_ *Skriv bokstaven fra listen ovenfor.*

8. Hvilken av løsningene nedenfor vil du foretrekke for å dekke inn økte offentlige utgifter på følgende områder? Sett kun ett kryss for hver tjenestetype.

### Alternative løsninger

	Økt beskatning	1	2	3	4	8
	Mer brukerbetaling på området	1	2	3	4	8
	Effektivisering av innsatsen på området	1	2	3	4	8
	Besparelser på andre områder	1	2	3	4	8
a. Barnehager .....	<input type="checkbox"/>	<input type="checkbox"/>	<input type="checkbox"/>	<input type="checkbox"/>	<input type="checkbox"/>	<input type="checkbox"/>
b. Barne- og ungdomsskole .....	<input type="checkbox"/>	<input type="checkbox"/>	<input type="checkbox"/>	<input type="checkbox"/>	<input type="checkbox"/>	<input type="checkbox"/>
c. Alders- og sykehjem.....	<input type="checkbox"/>	<input type="checkbox"/>	<input type="checkbox"/>	<input type="checkbox"/>	<input type="checkbox"/>	<input type="checkbox"/>
d. Hjemmehjelp, hjemmesykepleie..	<input type="checkbox"/>	<input type="checkbox"/>	<input type="checkbox"/>	<input type="checkbox"/>	<input type="checkbox"/>	<input type="checkbox"/>
e. Helse- og legetjenester.....	<input type="checkbox"/>	<input type="checkbox"/>	<input type="checkbox"/>	<input type="checkbox"/>	<input type="checkbox"/>	<input type="checkbox"/>
f. Fritids- og kulturtilbud .....	<input type="checkbox"/>	<input type="checkbox"/>	<input type="checkbox"/>	<input type="checkbox"/>	<input type="checkbox"/>	<input type="checkbox"/>
g. Tekniske tjenester (f.eks. vei, vann og renovasjon) .....	<input type="checkbox"/>	<input type="checkbox"/>	<input type="checkbox"/>	<input type="checkbox"/>	<input type="checkbox"/>	<input type="checkbox"/>

9. Tenk deg at 1.000 kroner av det hver skatteyter betaler i kommuneskatt skal brukes slik den enkelte selv bestemmer. Dersom du skulle bestemme, hvilke av oppgavene nedenfor vil du bruke dine 1.000 kroner på? Vennligst fordel de 1.000 kronene på oppgavene, etter hvor du mener pengene trengs mest.

**Merk!** Du kan altså fordele de 1.000 kronene på så mange oppgaver som du selv ønsker, eventuelt gi hele beløpet til bare én oppgave. Når du summerer opp, skal det bli til sammen 1.000 kroner i alt.

	Beløp
a. Barnehager.....	_____
b. Barne-/ungdomsskolen .....	_____
c. Skolefritidsordningen.....	_____
d. Alders-/sykehjem.....	_____
e. Hjemmehjelp, hjemmesykepleie .....	_____
f. Økonomisk sosialhjelp.....	_____
g. Fritidsklubb, ungdomsklubb o.l.....	_____
h. Idrettsanlegg, svømmehall .....	_____
i. Parker og turområder .....	_____
j. Lekeplasser .....	_____
k. Bibliotek .....	_____
l. Andre kommunale kulturtilbud .....	_____
m. Kommunale legetjenester.....	_____
n. Helsestasjon .....	_____
o. Lokal kollektivtransport .....	_____
p. Byggesaksbehandling.....	_____
q. Sjøpeltømming .....	_____
r. Vann og kloakk.....	_____
s. Gater, veier og gatebelysning.....	_____
t. Tilrettelegging for næringslivet .....	_____
u. Miljøverntiltak.....	_____
v. Kommunens informasjon til innbyggerne.....	_____
w. Annet (skriv selv)_____	_____

I alt kr. 1.000

10. Tenk deg en situasjon der to personer diskuterer kommunepolitikk og kommer med til dels motstridende påstander. Vi har stilt opp fem slike påstander parvis, og ber deg krysse av for om du er mest enig med påstand A eller påstand B i hvert par.

a. Altså, er du mest enig med

Enten A: Det er viktig å opprettholde dagens kommunale tjenestetilbud, selv om det medfører at utgiftene øker.

Eller B: Det er viktig å redusere kommunens utgifter, selv om vi må gi avkall på noe av dagens kommunale tjenestetilbud.

- 1  Mest enig med A  
2  Mest enig med B  
8  Vet ikke
- 

b. Er du mest enig med

Enten A: Så langt det er mulig er det best å finansiere offentlige tjenester gjennom bruk av avgifter og gebyrer, slik at brukerne i større grad betaler for seg.

Eller B: Det er best å finansiere offentlige tjenester med skattemidler slik at alle betaler etter evne.

- 1  Mest enig med A  
2  Mest enig med B  
8  Vet ikke
- 

c. Er du mest enig med

Enten A: Staten bør gi kommunen større frihet til å bestemme over eget tjenestetilbud, selv om det fører til større ulikheter kommunene imellom.

Eller B: Hensynet til et likeverdig offentlig tjenestetilbud over hele landet må gå foran større kommunal selvbestemmelse.

- 1  Mest enig med A  
2  Mest enig med B  
8  Vet ikke
- 

d. Er du mest enig med

Enten A: Det er viktig at kommunale tjenester produseres til lavest mulig kostnad, selv om det går noe ut over kvaliteten på tjenestene.

Eller B: Det er viktig at kommunale tjenester holder et høyt kvalitetsnivå, selv om det koster noe ekstra.

- 1  Mest enig med A  
2  Mest enig med B  
8  Vet ikke

11. Sett fra ditt ståsted, hvor viktig er følgende tre forhold for deg? Angi din mening på en skala fra 1 (lite viktig) til 5 (svært viktig).

	Lite viktig				Svært viktig	Vet ikke
	1	2	3	4	5	8
A. At din kommune holder egenandeler, skatter og avgifter på et lavest mulig nivå.....	<input type="checkbox"/>	<input type="checkbox"/>	<input type="checkbox"/>	<input type="checkbox"/>	<input type="checkbox"/>	<input type="checkbox"/>
B. At din kommune er lydhør i forhold til hva et flertall av innbyggerne mener .....	<input type="checkbox"/>	<input type="checkbox"/>	<input type="checkbox"/>	<input type="checkbox"/>	<input type="checkbox"/>	<input type="checkbox"/>
C. At din kommune har et godt service- og tjenestetilbud.....	<input type="checkbox"/>	<input type="checkbox"/>	<input type="checkbox"/>	<input type="checkbox"/>	<input type="checkbox"/>	<input type="checkbox"/>

12. Dersom du måtte velge, hvilken av disse tre (A, B eller C ovenfor) vil du si er viktigst?

Viktigst: \_\_\_\_ *Skriv bokstaven fra listen ovenfor.*

13. Fra tid til annen hører man utsagn om hvordan folk bør opptre som samfunnsborgere. Vi har samlet en del slike utsagn og vil be deg antyde hvor viktig du mener at hvert av disse utsagnene er slik du selv opplever dem. Angi din mening om hvert av utsagnene på en skala fra 1 (lite viktig) til 5 (svært viktig).

Som samfunnsborger bør man.....	Lite viktig				Svært viktig	Vet ikke
	1	2	3	4	5	8
a. ta ansvar for sin egen familie og nære slekt.....	<input type="checkbox"/>	<input type="checkbox"/>	<input type="checkbox"/>	<input type="checkbox"/>	<input type="checkbox"/>	<input type="checkbox"/>
b. ikke forsøke seg på skattesnyteri.....	<input type="checkbox"/>	<input type="checkbox"/>	<input type="checkbox"/>	<input type="checkbox"/>	<input type="checkbox"/>	<input type="checkbox"/>
c. respektere folk som har andre livssyn.....	<input type="checkbox"/>	<input type="checkbox"/>	<input type="checkbox"/>	<input type="checkbox"/>	<input type="checkbox"/>	<input type="checkbox"/>
d. stemme ved valg.....	<input type="checkbox"/>	<input type="checkbox"/>	<input type="checkbox"/>	<input type="checkbox"/>	<input type="checkbox"/>	<input type="checkbox"/>
e. holde seg orientert om viktige samfunnsspørsmål	<input type="checkbox"/>	<input type="checkbox"/>	<input type="checkbox"/>	<input type="checkbox"/>	<input type="checkbox"/>	<input type="checkbox"/>
f. delta i diskusjoner om viktige samfunnsspørsmål	<input type="checkbox"/>	<input type="checkbox"/>	<input type="checkbox"/>	<input type="checkbox"/>	<input type="checkbox"/>	<input type="checkbox"/>
g. være medlem av et politisk parti .....	<input type="checkbox"/>	<input type="checkbox"/>	<input type="checkbox"/>	<input type="checkbox"/>	<input type="checkbox"/>	<input type="checkbox"/>
h. være tolerant overfor folk med andre levemåter ...	<input type="checkbox"/>	<input type="checkbox"/>	<input type="checkbox"/>	<input type="checkbox"/>	<input type="checkbox"/>	<input type="checkbox"/>
i. være villig til å bryte lover og regler dersom de strider mot ens egen samvittighet.....	<input type="checkbox"/>	<input type="checkbox"/>	<input type="checkbox"/>	<input type="checkbox"/>	<input type="checkbox"/>	<input type="checkbox"/>
j. bry seg om hva som skjer i nabolaget.....	<input type="checkbox"/>	<input type="checkbox"/>	<input type="checkbox"/>	<input type="checkbox"/>	<input type="checkbox"/>	<input type="checkbox"/>
k. alltid følge lover og regler.....	<input type="checkbox"/>	<input type="checkbox"/>	<input type="checkbox"/>	<input type="checkbox"/>	<input type="checkbox"/>	<input type="checkbox"/>
l. delta aktivt i frivillig organisasjonsarbeid.....	<input type="checkbox"/>	<input type="checkbox"/>	<input type="checkbox"/>	<input type="checkbox"/>	<input type="checkbox"/>	<input type="checkbox"/>
m. påta seg offentlige verv .....	<input type="checkbox"/>	<input type="checkbox"/>	<input type="checkbox"/>	<input type="checkbox"/>	<input type="checkbox"/>	<input type="checkbox"/>
n. tre støttende til for folk som trenger hjelp.....	<input type="checkbox"/>	<input type="checkbox"/>	<input type="checkbox"/>	<input type="checkbox"/>	<input type="checkbox"/>	<input type="checkbox"/>

14. Hvor enig eller uenig er du i utsagnene som er listet opp nedenfor? Sett ett kryss for hvert utsagn.

Stort sett <u>vet</u> jeg nok.....	Helt enig	Nokså enig	Både og	Nokså uenig	Helt uenig	Vet ikke
	1	2	3	4	5	8
a. til å bruke min stemmeseddel på en fornuftig måte i lokalvalg .....	<input type="checkbox"/>	<input type="checkbox"/>	<input type="checkbox"/>	<input type="checkbox"/>	<input type="checkbox"/>	<input type="checkbox"/>
b. til å benytte det kommunale tjenestetilbudet i min bostedskommune.....	<input type="checkbox"/>	<input type="checkbox"/>	<input type="checkbox"/>	<input type="checkbox"/>	<input type="checkbox"/>	<input type="checkbox"/>
c. til å vurdere hvorvidt kommunestyret foretar fornuftige beslutninger .....	<input type="checkbox"/>	<input type="checkbox"/>	<input type="checkbox"/>	<input type="checkbox"/>	<input type="checkbox"/>	<input type="checkbox"/>
d. til å vurdere hvorvidt kommunen drives økonomisk effektivt eller ei.....	<input type="checkbox"/>	<input type="checkbox"/>	<input type="checkbox"/>	<input type="checkbox"/>	<input type="checkbox"/>	<input type="checkbox"/>
e. til å kunne klage på kommunale avgjørelser og vedtak .....	<input type="checkbox"/>	<input type="checkbox"/>	<input type="checkbox"/>	<input type="checkbox"/>	<input type="checkbox"/>	<input type="checkbox"/>

15. Hvor stor virkning tror du følgende handlinger har med hensyn til å påvirke kommunestyret i din kommune? Angi din mening på en skala fra 1 (liten virkning) til 5 (svært stor virkning).

	Liten virkning		Svært stor virkning			Vet ikke
	1	2	3	4	5	8
A. Å ta kontakt med kommuneadministrasjonen ....	<input type="checkbox"/>	<input type="checkbox"/>	<input type="checkbox"/>	<input type="checkbox"/>	<input type="checkbox"/>	<input type="checkbox"/>
B. Å ta kontakt med én eller flere kommunestyre-representanter .....	<input type="checkbox"/>	<input type="checkbox"/>	<input type="checkbox"/>	<input type="checkbox"/>	<input type="checkbox"/>	<input type="checkbox"/>
C. Å ta kontakt med ordføreren.....	<input type="checkbox"/>	<input type="checkbox"/>	<input type="checkbox"/>	<input type="checkbox"/>	<input type="checkbox"/>	<input type="checkbox"/>
D. Å ta kontakt med et lokalt partilag .....	<input type="checkbox"/>	<input type="checkbox"/>	<input type="checkbox"/>	<input type="checkbox"/>	<input type="checkbox"/>	<input type="checkbox"/>
E. Å ta saken opp med en eller flere lokale organisasjoner.....	<input type="checkbox"/>	<input type="checkbox"/>	<input type="checkbox"/>	<input type="checkbox"/>	<input type="checkbox"/>	<input type="checkbox"/>
F. Å sette igang en underskriftskampanje.....	<input type="checkbox"/>	<input type="checkbox"/>	<input type="checkbox"/>	<input type="checkbox"/>	<input type="checkbox"/>	<input type="checkbox"/>
G. Å arrangere protestmøter, demonstrasjoner, aksjoner eller lignende .....	<input type="checkbox"/>	<input type="checkbox"/>	<input type="checkbox"/>	<input type="checkbox"/>	<input type="checkbox"/>	<input type="checkbox"/>
H. Å skrive et innlegg i avisen .....	<input type="checkbox"/>	<input type="checkbox"/>	<input type="checkbox"/>	<input type="checkbox"/>	<input type="checkbox"/>	<input type="checkbox"/>

16. Dersom kommunestyret i din kommune var i ferd med å fatte et vedtak som du var sterkt uenig i, kunne du da personlig tenke deg å foreta noen av handlingene på listen ovenfor?

*Merk! Du kan krysse av for én eller flere handlinger, eventuelt krysse av for «Nei, ingen av dem».*

- |                                      |                                      |   |
|--------------------------------------|--------------------------------------|---|
| <input type="checkbox"/> Handling A. | <input type="checkbox"/> Handling D. | <input type="checkbox"/> Handling G.        |
| <input type="checkbox"/> Handling B. | <input type="checkbox"/> Handling E. | <input type="checkbox"/> Handling H.        |
| <input type="checkbox"/> Handling C. | <input type="checkbox"/> Handling F. | <input type="checkbox"/> Nei, ingen av dem. |

## Spørsmål om ulike politiske forhold.

17. Kommunene kan ha forskjellige målsetninger som de prøver å oppnå. Nedenfor har vi listet opp noen slike målsetninger. Hvor viktig mener du at hver av disse målsetningene er? Angi din mening på en skala fra 1 (lite viktig) til 5 (svært viktig).

Aktuelle målsetninger:	Lite viktig					Svært viktig	Vet ikke
	1	2	3	4	5		8
A. At det er god kontakt mellom innbyggerne og de folkevalgte .....	<input type="checkbox"/>	<input type="checkbox"/>	<input type="checkbox"/>	<input type="checkbox"/>	<input type="checkbox"/>		<input type="checkbox"/>
B. At kommunen selv kan bestemme sine inntekter og utgifter uten statlige påbud .....	<input type="checkbox"/>	<input type="checkbox"/>	<input type="checkbox"/>	<input type="checkbox"/>	<input type="checkbox"/>		<input type="checkbox"/>
C. At innbyggerne får best mulig tilbud for det de betaler i kommunale skatter og avgifter .....	<input type="checkbox"/>	<input type="checkbox"/>	<input type="checkbox"/>	<input type="checkbox"/>	<input type="checkbox"/>		<input type="checkbox"/>
D. At lokale vurderinger teller mer enn nasjonale standarder.....	<input type="checkbox"/>	<input type="checkbox"/>	<input type="checkbox"/>	<input type="checkbox"/>	<input type="checkbox"/>		<input type="checkbox"/>
E. At innbyggerne engasjerer seg i lokalpolitiske saker .....	<input type="checkbox"/>	<input type="checkbox"/>	<input type="checkbox"/>	<input type="checkbox"/>	<input type="checkbox"/>		<input type="checkbox"/>
F. At kommunale tjenester produseres billigst mulig.....	<input type="checkbox"/>	<input type="checkbox"/>	<input type="checkbox"/>	<input type="checkbox"/>	<input type="checkbox"/>		<input type="checkbox"/>

18. Slik du ser det, hvilke av målsetningene på listen ovenfor (fra A til F) er de to viktigste?

Den viktigste målsetningen: .....  *Skriv bokstaven fra listen ovenfor.*

Den nest viktigste målsetningen: .....  *Skriv bokstaven fra listen ovenfor.*

- 19a. Noen hevder at staten setter snevre grenser for kommunestyrenes virksomhet, og begrenser deres selvstendighet. Andre igjen hevder at dette ikke er tilfelle. Er dette et spørsmål som du har prøvd å gjøre deg opp en mening om?

- 1  Ja  → *Gå til spørsmål 19b.*  
 0  Nei  → *Hopp til spørsmål 20.*

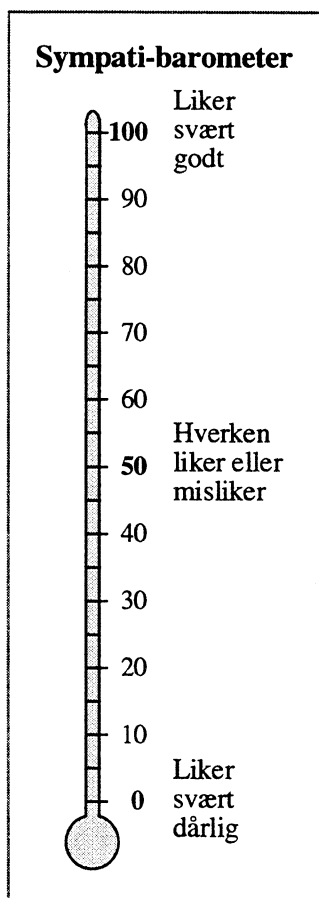
- 19b. Hva er din mening? Synes du at kommunestyret har stor innflytelse over den virksomhet som drives i kommunen, har det bare en viss innflytelse, eller har kommunestyret liten innflytelse?

- 1  Har stor innflytelse  
 2  Har en viss innflytelse  
 3  Har liten innflytelse  
 8  Vet ikke

20. Nedenfor har vi listet opp noen utsagn. Er du enig eller uenig i disse? Sett ett kryss for hvert utsagn.

	Helt enig	Nokså enig	Både og	Nokså uenig	Helt uenig	Vet ikke
	1	2	3	4	5	8
a. Folkestyret her i kommunen hadde fungert like bra som nå, <u>uten</u> de politiske partiene .....	<input type="checkbox"/>	<input type="checkbox"/>	<input type="checkbox"/>	<input type="checkbox"/>	<input type="checkbox"/>	<input type="checkbox"/>
b. <u>Brukerne</u> bør i større grad bestemme utformingen av kommunale tjenester .....	<input type="checkbox"/>	<input type="checkbox"/>	<input type="checkbox"/>	<input type="checkbox"/>	<input type="checkbox"/>	<input type="checkbox"/>
c. Ved lokalvalgene burde en bare stemme på enkeltpersoner, og ikke på valglister slik det er i dag ....	<input type="checkbox"/>	<input type="checkbox"/>	<input type="checkbox"/>	<input type="checkbox"/>	<input type="checkbox"/>	<input type="checkbox"/>
d. Det lokale folkestyret fungerer best når organisasjoner fra arbeids- og næringsliv spiller en sentral rolle .....	<input type="checkbox"/>	<input type="checkbox"/>	<input type="checkbox"/>	<input type="checkbox"/>	<input type="checkbox"/>	<input type="checkbox"/>
e. Kommunen bør i større grad kjøpe tjenester av det private næringsliv, i stedet for at kommunen utfører dem selv .....	<input type="checkbox"/>	<input type="checkbox"/>	<input type="checkbox"/>	<input type="checkbox"/>	<input type="checkbox"/>	<input type="checkbox"/>

21. I hvilken grad liker du de politiske partiene slik de fremtrer i henholdsvis kommune-  
politikken og rikspolitikken? For å svare på dette, vennligst bruk sympati-barometeret som står nedenfor.



Ved 50-graders streken plasserer du partier som du hverken liker eller misliker. Et parti som du liker, skal ha en plassering fra 51 til 100 grader. Jo bedre du liker partiet, desto høyere plassering. Hvis det derimot er et parti som du ikke liker, skal det plasseres mellom 0 og 49 grader, og med 0 som uttrykk for minst sympati.

**Merk!** Vennligst vurder samtlige partier.

	<u>Kommunepolitikken</u>		<u>Rikspolitikken</u>		
	Grader:	Stiller ikke liste	Vet ikke	Grader:	Vet ikke
		170	180		180
Arbeiderpartiet .....	_____	<input type="checkbox"/>	<input type="checkbox"/>	_____	<input type="checkbox"/>
Fremskrittspartiet .....	_____	<input type="checkbox"/>	<input type="checkbox"/>	_____	<input type="checkbox"/>
Høyre .....	_____	<input type="checkbox"/>	<input type="checkbox"/>	_____	<input type="checkbox"/>
Kristelig Folkeparti .....	_____	<input type="checkbox"/>	<input type="checkbox"/>	_____	<input type="checkbox"/>
Rød Valgallianse .....	_____	<input type="checkbox"/>	<input type="checkbox"/>	_____	<input type="checkbox"/>
Senterpartiet .....	_____	<input type="checkbox"/>	<input type="checkbox"/>	_____	<input type="checkbox"/>
Sosialistisk Venstreparti .....	_____	<input type="checkbox"/>	<input type="checkbox"/>	_____	<input type="checkbox"/>
Venstre .....	_____	<input type="checkbox"/>	<input type="checkbox"/>	_____	<input type="checkbox"/>



22. Hvilken tillit har du til følgende personer, institusjoner eller organisasjoner? Sett ett kryss for hver av de nevnte personer, institusjoner eller organisasjoner.

	Svært liten tillit	Liten tillit	Noe tillit	Stor tillit	Svært stor tillit	Vet ikke
	1	2	3	4	5	8
<b>Først på nasjonalt nivå:</b>						
a. Stortinget.....	<input type="checkbox"/>	<input type="checkbox"/>	<input type="checkbox"/>	<input type="checkbox"/>	<input type="checkbox"/>	<input type="checkbox"/>
b. Regjeringen.....	<input type="checkbox"/>	<input type="checkbox"/>	<input type="checkbox"/>	<input type="checkbox"/>	<input type="checkbox"/>	<input type="checkbox"/>
c. Domstolene.....	<input type="checkbox"/>	<input type="checkbox"/>	<input type="checkbox"/>	<input type="checkbox"/>	<input type="checkbox"/>	<input type="checkbox"/>
d. Løssalgsavisene (Dagbladet, VG, o.l.).....	<input type="checkbox"/>	<input type="checkbox"/>	<input type="checkbox"/>	<input type="checkbox"/>	<input type="checkbox"/>	<input type="checkbox"/>
e. Banker og forsikringsselskap.....	<input type="checkbox"/>	<input type="checkbox"/>	<input type="checkbox"/>	<input type="checkbox"/>	<input type="checkbox"/>	<input type="checkbox"/>
f. Rikspolitikere i partiet som står deg nærmest.....	<input type="checkbox"/>	<input type="checkbox"/>	<input type="checkbox"/>	<input type="checkbox"/>	<input type="checkbox"/>	<input type="checkbox"/>
g. Rikspolitikere for øvrig.....	<input type="checkbox"/>	<input type="checkbox"/>	<input type="checkbox"/>	<input type="checkbox"/>	<input type="checkbox"/>	<input type="checkbox"/>
<b>Så på kommunalt nivå:</b>						
a. Kommunestyret i din kommune.....	<input type="checkbox"/>	<input type="checkbox"/>	<input type="checkbox"/>	<input type="checkbox"/>	<input type="checkbox"/>	<input type="checkbox"/>
b. Ordføreren i din kommune.....	<input type="checkbox"/>	<input type="checkbox"/>	<input type="checkbox"/>	<input type="checkbox"/>	<input type="checkbox"/>	<input type="checkbox"/>
c. Lokalaviser.....	<input type="checkbox"/>	<input type="checkbox"/>	<input type="checkbox"/>	<input type="checkbox"/>	<input type="checkbox"/>	<input type="checkbox"/>
d. Den lokale handelsstanden.....	<input type="checkbox"/>	<input type="checkbox"/>	<input type="checkbox"/>	<input type="checkbox"/>	<input type="checkbox"/>	<input type="checkbox"/>
e. Lokalpolitikere i partiet som står deg nærmest.....	<input type="checkbox"/>	<input type="checkbox"/>	<input type="checkbox"/>	<input type="checkbox"/>	<input type="checkbox"/>	<input type="checkbox"/>
f. Lokalpolitikere for øvrig.....	<input type="checkbox"/>	<input type="checkbox"/>	<input type="checkbox"/>	<input type="checkbox"/>	<input type="checkbox"/>	<input type="checkbox"/>
g. Ansatte i din kommune.....	<input type="checkbox"/>	<input type="checkbox"/>	<input type="checkbox"/>	<input type="checkbox"/>	<input type="checkbox"/>	<input type="checkbox"/>

23. Nedenfor har vi listet opp ulike politiske aktiviteter. Har du i løpet av de siste fire årene deltatt i noen av disse aktivitetene? Sett ett kryss for hver aktivitet.

	Ja	Nei	Husker ikke
	1	0	8
a. Skrevet under på opprop, underskriftskampanje o.l.....	<input type="checkbox"/>	<input type="checkbox"/>	<input type="checkbox"/>
b. Deltatt i protestmøter, demonstrasjoner, aksjoner, o.l.....	<input type="checkbox"/>	<input type="checkbox"/>	<input type="checkbox"/>
c. Deltatt i politisk streik.....	<input type="checkbox"/>	<input type="checkbox"/>	<input type="checkbox"/>
d. Deltatt i andre aksjonsformer.....	<input type="checkbox"/>	<input type="checkbox"/>	<input type="checkbox"/>
e. Skrevet innlegg i avisen om en politisk sak.....	<input type="checkbox"/>	<input type="checkbox"/>	<input type="checkbox"/>
f. Tatt opp en sak i parti, fagforening eller andre organisasjoner.....	<input type="checkbox"/>	<input type="checkbox"/>	<input type="checkbox"/>
g. Sendt skriftlig klage til offentlige instanser.....	<input type="checkbox"/>	<input type="checkbox"/>	<input type="checkbox"/>
h. Henvendt deg til et kommunestyremedlem om en sak.....	<input type="checkbox"/>	<input type="checkbox"/>	<input type="checkbox"/>
i. Henvendt deg til kommuneadministrasjonen om en politisk sak.....	<input type="checkbox"/>	<input type="checkbox"/>	<input type="checkbox"/>
j. Gitt penger til et politisk parti (utover medlemskontingenten).....	<input type="checkbox"/>	<input type="checkbox"/>	<input type="checkbox"/>
k. Gitt penger til en annen politisk organisasjon eller aksjon.....	<input type="checkbox"/>	<input type="checkbox"/>	<input type="checkbox"/>
l. Deltatt i politisk møte i forbindelse med valgkamp e.l.....	<input type="checkbox"/>	<input type="checkbox"/>	<input type="checkbox"/>

24. Pleier du å stemme på samme parti ved kommunevalg som ved stortingsvalg, eller varierer din stemmegivning fra valg til valg?

1 <input type="checkbox"/> Stemmer <u>alltid</u> på samme parti	4 <input type="checkbox"/> Deltar <u>sjelden</u> i valg
2 <input type="checkbox"/> Stemmer <u>som regel</u> på samme parti	5 <input type="checkbox"/> Deltar <u>aldri</u> i valg
3 <input type="checkbox"/> Det <u>varierer</u> fra valg til valg	8 <input type="checkbox"/> Vet ikke

25. Fra tid til annen blir det diskutert om kommunene bør arrangere folkemøter om viktige lokalpolitiske saker. Nedenfor gjengir vi enkelte påstander om konsekvensene av slike folkemøter. Er du enig eller uenig i disse? Sett ett kryss for hver påstand.

Folkemøter vil .....	Helt enig 1	Nokså enig 2	Både og 3	Nokså uenig 4	Helt uenig 5	Vet ikke 8
a. bare skape større splittelse blant folk .....	<input type="checkbox"/>	<input type="checkbox"/>	<input type="checkbox"/>	<input type="checkbox"/>	<input type="checkbox"/>	<input type="checkbox"/>
b. gi svake grupper bedre mulighet for å komme til orde .....	<input type="checkbox"/>	<input type="checkbox"/>	<input type="checkbox"/>	<input type="checkbox"/>	<input type="checkbox"/>	<input type="checkbox"/>
c. føre til for sterk fokusering på enkeltsaker .....	<input type="checkbox"/>	<input type="checkbox"/>	<input type="checkbox"/>	<input type="checkbox"/>	<input type="checkbox"/>	<input type="checkbox"/>
d. gi folk større innsikt i kommunale vedtak .....	<input type="checkbox"/>	<input type="checkbox"/>	<input type="checkbox"/>	<input type="checkbox"/>	<input type="checkbox"/>	<input type="checkbox"/>
e. gi sterke grupper større gjennomslag .....	<input type="checkbox"/>	<input type="checkbox"/>	<input type="checkbox"/>	<input type="checkbox"/>	<input type="checkbox"/>	<input type="checkbox"/>
f. gi lokalpolitikere et bedre beslutningsgrunnlag .....	<input type="checkbox"/>	<input type="checkbox"/>	<input type="checkbox"/>	<input type="checkbox"/>	<input type="checkbox"/>	<input type="checkbox"/>

**Flere spørsmål om ditt forhold til kommunen du bor i.**

26. Når du tenker på ditt forhold til kommunen du bor i, hvor viktig er følgende tre forhold for deg?

	Lite viktig 1	2	3	4	Svært viktig 5	Vet ikke 8
A. Å kunne påvirke avgjørelser som er viktige for deg .....	<input type="checkbox"/>	<input type="checkbox"/>	<input type="checkbox"/>	<input type="checkbox"/>	<input type="checkbox"/>	<input type="checkbox"/>
B. At det er et tjenestetilbud som er tilpasset behovene i din husstand .....	<input type="checkbox"/>	<input type="checkbox"/>	<input type="checkbox"/>	<input type="checkbox"/>	<input type="checkbox"/>	<input type="checkbox"/>
C. Hvor mye du må betale i skatter, avgifter og egenandeler .....	<input type="checkbox"/>	<input type="checkbox"/>	<input type="checkbox"/>	<input type="checkbox"/>	<input type="checkbox"/>	<input type="checkbox"/>

27. Dersom du måtte velge, hvilken av disse tre (A, B eller C ovenfor) vil du si er viktigst?

Viktigst: \_\_\_\_ *Skriv bokstaven fra listen ovenfor.*

28. I hvilken grad synes du at din nåværende bostedskommune hevder seg i konkurranse med andre kommuner, når det gjelder å være en attraktiv kommune å bo i?

Svært dårlig 1	2	3	4	Svært godt 5	Vet ikke 8
<input type="checkbox"/>	<input type="checkbox"/>	<input type="checkbox"/>	<input type="checkbox"/>	<input type="checkbox"/>	<input type="checkbox"/>

29. Tenk deg en situasjon der myndighetene foreslår å slå din nåværende bostedskommune sammen med en eller flere nabokommuner. Synes du det hadde vært et svært godt forslag, et godt forslag, et dårlig forslag eller svært dårlig forslag? Eller ville du ikke bry deg særlig om forslaget?

Svært godt forslag	Godt forslag	Dårlig forslag	Svært dårlig forslag	Ikke bry meg særlig	Vet ikke
1	2	3	4	7	8
<input type="checkbox"/>	<input type="checkbox"/>	<input type="checkbox"/>	<input type="checkbox"/>	<input type="checkbox"/>	<input type="checkbox"/>

30. En sammenslåing av kommuner kan få betydning på flere områder. Dersom din bostedskommune skulle bli slått sammen med en eller flere nabokommuner, mener du at det ville føre til en forbedring eller forverring på følgende områder (fra A til K)?

	Forbedring		Ingen betydning	Forverring		Vet ikke
	Sterk	En viss		En viss	Sterk	
	1	2		3	4	
A. Folkestyrets vilkår .....	<input type="checkbox"/>	<input type="checkbox"/>	<input type="checkbox"/>	<input type="checkbox"/>	<input type="checkbox"/>	<input type="checkbox"/>
B. Effektiviteten i kommunal tjenesteyting .....	<input type="checkbox"/>	<input type="checkbox"/>	<input type="checkbox"/>	<input type="checkbox"/>	<input type="checkbox"/>	<input type="checkbox"/>
C. Konflikter mellom ulike deler av kommunen .....	<input type="checkbox"/>	<input type="checkbox"/>	<input type="checkbox"/>	<input type="checkbox"/>	<input type="checkbox"/>	<input type="checkbox"/>
D. Omfanget av det kommunale tjenestetilbudet.....	<input type="checkbox"/>	<input type="checkbox"/>	<input type="checkbox"/>	<input type="checkbox"/>	<input type="checkbox"/>	<input type="checkbox"/>
E. En rettferdig fordeling av offentlige tjenester .....	<input type="checkbox"/>	<input type="checkbox"/>	<input type="checkbox"/>	<input type="checkbox"/>	<input type="checkbox"/>	<input type="checkbox"/>
F. Kontakten mellom innbyggerne og de folkevalgte.....	<input type="checkbox"/>	<input type="checkbox"/>	<input type="checkbox"/>	<input type="checkbox"/>	<input type="checkbox"/>	<input type="checkbox"/>
G. Kommunens selvstyre i forhold til staten .....	<input type="checkbox"/>	<input type="checkbox"/>	<input type="checkbox"/>	<input type="checkbox"/>	<input type="checkbox"/>	<input type="checkbox"/>
H. Mulighetene for å tilpasse tjenestetilbudet til innbyggernes behov .....	<input type="checkbox"/>	<input type="checkbox"/>	<input type="checkbox"/>	<input type="checkbox"/>	<input type="checkbox"/>	<input type="checkbox"/>
I. Fellesskapet innbyggerne imellom	<input type="checkbox"/>	<input type="checkbox"/>	<input type="checkbox"/>	<input type="checkbox"/>	<input type="checkbox"/>	<input type="checkbox"/>
J. Det politiske engasjementet blant innbyggerne .....	<input type="checkbox"/>	<input type="checkbox"/>	<input type="checkbox"/>	<input type="checkbox"/>	<input type="checkbox"/>	<input type="checkbox"/>
K. Behovet for statlige overføringer ..	<input type="checkbox"/>	<input type="checkbox"/>	<input type="checkbox"/>	<input type="checkbox"/>	<input type="checkbox"/>	<input type="checkbox"/>

31. Hvilke to momenter på listen ovenfor (fra A til K) vil du si er de viktigste for deg personlig, dersom en kommunesammenslåing skulle bli foreslått?

Det viktigste momentet:.....  *Skriv bokstaven fra listen ovenfor.*

Det nest viktigste momentet:.....  *Skriv bokstaven fra listen ovenfor.*

32. I dagens samfunn opplever folk ulik grad av felleskap med andre personer bosatt i forskjellige geografiske områder. I hvilken grad føler du et fellesskap med personer bosatt i følgende geografiske områder? Sett ett kryss for hvert område.

Grad av fellesskap med personer bosatt i:

	Ingen	Liten	En viss	Nokså stor	Svært stor	Vet ikke
	1	2	3	4	5	8
A. Bygda, tettstedet eller bydelen <u>innenfor kommunen</u> du bor i nå .....	<input type="checkbox"/>	<input type="checkbox"/>	<input type="checkbox"/>	<input type="checkbox"/>	<input type="checkbox"/>	<input type="checkbox"/>
B. Den <u>kommunen</u> du bor i nå .....	<input type="checkbox"/>	<input type="checkbox"/>	<input type="checkbox"/>	<input type="checkbox"/>	<input type="checkbox"/>	<input type="checkbox"/>
C. Det fylket du bor i nå .....	<input type="checkbox"/>	<input type="checkbox"/>	<input type="checkbox"/>	<input type="checkbox"/>	<input type="checkbox"/>	<input type="checkbox"/>
D. Den landsdelen du bor i nå .....	<input type="checkbox"/>	<input type="checkbox"/>	<input type="checkbox"/>	<input type="checkbox"/>	<input type="checkbox"/>	<input type="checkbox"/>
E. Norge som helhet .....	<input type="checkbox"/>	<input type="checkbox"/>	<input type="checkbox"/>	<input type="checkbox"/>	<input type="checkbox"/>	<input type="checkbox"/>
F. Norden .....	<input type="checkbox"/>	<input type="checkbox"/>	<input type="checkbox"/>	<input type="checkbox"/>	<input type="checkbox"/>	<input type="checkbox"/>
G. Europa .....	<input type="checkbox"/>	<input type="checkbox"/>	<input type="checkbox"/>	<input type="checkbox"/>	<input type="checkbox"/>	<input type="checkbox"/>

33. I hvilke av de geografiske områdene ovenfor (fra A til G) bor de personer som du føler henholdsvis størst og nest størst fellesskap med?

Jeg føler størst fellesskap med personer bosatt i: .....      *Skriv bokstaven fra listen ovenfor.*

Jeg føler nest størst fellesskap med personer bosatt i:      *Skriv bokstaven fra listen ovenfor.*

34. Det snakkes ofte om venstresiden og høyresiden i politikken. Nedenfor er en skala som går fra 1 på venstre side (dvs. de som står helt til venstre politisk) og til 10 på høyre side (dvs. de som står helt til høyre politisk). Hvor ville du plassere deg selv på en slik skala? Eller synes du ikke skalaen passer for din politiske plassering?

Venstre									Høyre	Passer ikke	Vet ikke
1	2	3	4	5	6	7	8	9	10	15	18
<input type="checkbox"/>	<input type="checkbox"/>	<input type="checkbox"/>	<input type="checkbox"/>	<input type="checkbox"/>	<input type="checkbox"/>	<input type="checkbox"/>	<input type="checkbox"/>	<input type="checkbox"/>	<input type="checkbox"/>	<input type="checkbox"/>	<input type="checkbox"/>

35. Er du medlem av et politisk parti?

1  Ja      → Hvilket? \_\_\_\_\_ *Skriv partiets navn.*  
 0  Nei      → *Hopp til spørsmål 37.*

36. Har du tillitsvery i partiet?

1  Ja  
 0  Nei

37. Hvor mange andre foreninger, lag eller organisasjoner er du medlem av i alt?

*Merk! Se bort fra partimedlemskap.*

Antall: \_\_\_\_\_ *Skriv antallet. Hvis ingen, hopp til spørsmål 39.*

38. Hvor mange av disse foreningene, lagene eller organisasjonene har du tillitsverv i?

*Merk! Se bort fra tillitsverv i politisk parti.*

Antall: \_\_\_\_\_ *Skriv antallet.*

39. I løpet av de siste 12 månedene, omtrent hvor ofte har du:

	Daglig 1	Ukentlig 2	Månedlig 3	Sjeldnere 4	Aldri 5
a. gjort ulønnet organisasjonsarbeid.....	<input type="checkbox"/>	<input type="checkbox"/>	<input type="checkbox"/>	<input type="checkbox"/>	<input type="checkbox"/>
b. hjulpet slektninger utenfor husstanden, venner, naboer eller andre personer, uten betaling .....	<input type="checkbox"/>	<input type="checkbox"/>	<input type="checkbox"/>	<input type="checkbox"/>	<input type="checkbox"/>

40. Har du gjort noe av følgende i løpet av de siste to årene?

	Ja 1	Nei 0	Husker ikke 8
a. Deltatt i dugnadsarbeid eller lignende til gagn for nabolaget ditt, bydelen din, bygda eller bostedskommunen din .....	<input type="checkbox"/>	<input type="checkbox"/>	<input type="checkbox"/>
b. Vært til stede på en offentlig tilstelning eller et offentlig møte der spørsmål angående din bostedskommune har vært drøftet.....	<input type="checkbox"/>	<input type="checkbox"/>	<input type="checkbox"/>
c. Vært til stede på foreldremøter for skolebarn, eller lignende møter	<input type="checkbox"/>	<input type="checkbox"/>	<input type="checkbox"/>
d. Fremmet en lokal sak i en organisasjon, forening eller parti.....	<input type="checkbox"/>	<input type="checkbox"/>	<input type="checkbox"/>
e. Forsøkt å påvirke en avgjørelse i kommunestyret.....	<input type="checkbox"/>	<input type="checkbox"/>	<input type="checkbox"/>
f. Gitt penger til en aksjon for et lokalt formål.....	<input type="checkbox"/>	<input type="checkbox"/>	<input type="checkbox"/>
g. Deltatt i en aksjon om en lokal sak.....	<input type="checkbox"/>	<input type="checkbox"/>	<input type="checkbox"/>
h. Skrevet leserinnlegg om en lokal sak.....	<input type="checkbox"/>	<input type="checkbox"/>	<input type="checkbox"/>

41. Vil du si at folk stort sett tar hensyn til andre og er hjelpsomme, eller at de stort sett bare tar hensyn til seg selv?

- 1  Tar stort sett hensyn og er hjelpsomme  
2  Tar stort sett bare hensyn til seg selv  
8  Vet ikke

42. Hvor mange ganger i løpet av den siste måneden har du vært til stede ved gudstjenester eller andre kristne møter?

Antall ganger: \_\_\_\_\_ *Skriv antallet.*

Til slutt noen spørsmål som skal gi bakgrunnsopplysninger for undersøkelsen.

43a. Hva slags boligtype bor du i?

- 1  Enebolig
- 2  2-4 mannsbolig
- 3  Rekkehus
- 4  Blokkleilighet
- 5  Hybel
- 6  Eldrebolig/aldersbolig/trygdebolig
- 7  Annet: \_\_\_\_\_ *Skriv.*

43b. Eier eller leier du/din husstand boligen?

- 1  Eier                      7  Annet
- 2  Leier

44. Hvor mange minutter bruker du til kommunesenteret med den reise-måten du vanligvis bruker?

Antall minutter: \_\_\_\_\_ *Skriv.*

45. Har du noen gang bodd i andre kommuner? **Merk!** Gjelder også uten flyttemelding.

- 1  Ja → Hvor mange? \_\_\_\_\_ *Skriv.*
- 2  Nei → *Hopp til spørsmål 48.*

46. Hvilken kommune bodde du lengst i under oppveksten?

\_\_\_\_\_ *Skriv kommunens navn.*

47. Hvor mange år har du bodd i din nåværende bostedskommune?

Antall år: \_\_\_\_\_ *Skriv.*

48. Da du vokste opp, var det noen i din nærmeste familie som var politisk aktive?

- 1  Ja
- 2  Nei
- 8  Vet ikke

49. Da du vokste opp, hva var din hovedforsørgers høyeste utdanning?

- 1  7-årig folkeskole
- 2  1 eller 2-årig framholdsskole
- 3  9-årig grunnskole
- 4  Middelskole/realskole
- 5  3-årig videregående skole/  
gymnas/yrkesskole
- 6  Universitet/høgskole
- 8  Vet ikke

50. Hvilken av følgende stillings-  
betegnelser passer best til den stillingen  
din hovedforsørger hadde under  
oppveksten din?

- 1  Ansatt i primærnæring
- 2  Arbeider (ufaglært)
- 3  Faglært arbeider, formann
- 4  Underordnet funksjonær, butikk,  
lager, kontor, offentlige tjenester
- 5  Mellomfunksjonær
- 6  Overordnet stilling i offentlig eller  
privat virksomhet (også direktør eller  
disponent som ikke eier bedriften)
- 7  Selvstendig i primærnæring
- 8  Annen selvstendig næringsdrivende
- 9  Fritt erverv (advokat, tannlege,  
kunstner, osv.)
- 10  Annen type stilling  
*Skriv:* \_\_\_\_\_
- 11  Ikke yrkesaktiv (pensjonist,  
trygdet, o.l.)
- 18  Vet ikke

***Tusen takk for hjelpen!***

***Skjemaet skal returneres Statistisk  
sentralbyrå i vedlagte svarkonvolutt.***

***Da vil du være med i et lotteri der  
hovedgevinsten har en verdi på 10.000  
kroner. I tillegg kommer 5 gevinster til  
en verdi av 1.000 kroner hver.***

***Vinnerne vil bli tilskrevet.***



## *Undersøking om folk sitt tilhøve til kommunen*

### *Di personlege meining*

I denne undersøkinga er det *di personlege meining* vi spør om. Derfor er det viktig at du svarer ut frå di eiga oppfatning av dei temaa vi spør om - og at du ikkje søker råd hos andre. Dersom svaralternativa ikkje stemmer så godt med din situasjon, ber vi deg krysse av det svaret som passar best.

### *Utfylling av skjemaet*

Dei fleste spørsmåla i skjemaet svarer du på ved å *krysse av* i den ruten som står ved det svaret du vil gi. Vi har óg laga rettleiing til nokre av spørsmåla. Dei er skrivne i *kursiv*.

Med ordet *husstand*, som du vil finne nokre stader i skjemaet, meiner vi personar som bur saman og har felles økonomi. Hybelbuarar skal du altså ikkje rekne med.

### *Samtykke i å vere med*

Kryss av for JA i ruta under om du samtykkjer i å vere med på undersøkinga. Dersom du ikkje ønskjer å svare på spørsmåla våre, kryss av for NEI og send skjemaet attende.

#### *Eg samtykkjer i å vere med i undersøkinga*

- JA —————> Svar på spørsmåla og send skjemaet attende til oss. Dermed er du med i trekninga av ein gevinst på *kr. 10.000* og fem gevinstar á *kr. 1.000*.
- NEI —————> Send skjemaet attende, så slepp du å bli purra på.

### *Dersom du har spørsmål*

Er det noko du lurar på i samband med spørjeskjemaet, må du ikkje nøle med å kontakte oss. Du kan ringe til:

**Seksjon for intervjuundersøkingar**

tlf.: 22 86 46 67

***Lykke til med utfyllinga, og tusen takk for hjelpa!***

**Vi startar med nokre spørsmål om bruken av og kor nøgd du er med ulike kommunale tenester.**

1. Kva for av dei følgjande kommunale tenestene har du eller nokon i din husstand brukt i løpet av dei to siste åra? Set eitt kryss for kvar teneste.

	Ja 1	Nei 0
a. Barnehage.....	<input type="checkbox"/>	<input type="checkbox"/>
b. Barne-/ungdomsskule.....	<input type="checkbox"/>	<input type="checkbox"/>
c. Skulefritidsordning.....	<input type="checkbox"/>	<input type="checkbox"/>
d. Alders-/sjukeheim .....	<input type="checkbox"/>	<input type="checkbox"/>
e. Økonomisk sosialhjelp.....	<input type="checkbox"/>	<input type="checkbox"/>
f. Byggesaksbehandling .....	<input type="checkbox"/>	<input type="checkbox"/>

2. Omtrent kor ofte har du eller nokon i din husstand brukt følgjande kommunale tenester i løpet av dei to siste åra? Set eitt kryss for kvar teneste.

	Dagleg 1	Kvar veke 2	Kvar månad 3	Sjeldnare 4	Ikkje brukt 5
a. Heimehjelp, heimesjukepleie.....	<input type="checkbox"/>	<input type="checkbox"/>	<input type="checkbox"/>	<input type="checkbox"/>	<input type="checkbox"/>
b. Fritidsklubb, ungdomsklubb o.l. ....	<input type="checkbox"/>	<input type="checkbox"/>	<input type="checkbox"/>	<input type="checkbox"/>	<input type="checkbox"/>
c. Idrettsanlegg, symjehall.....	<input type="checkbox"/>	<input type="checkbox"/>	<input type="checkbox"/>	<input type="checkbox"/>	<input type="checkbox"/>
d. Parkar og turområde .....	<input type="checkbox"/>	<input type="checkbox"/>	<input type="checkbox"/>	<input type="checkbox"/>	<input type="checkbox"/>
e. Leikeplassar.....	<input type="checkbox"/>	<input type="checkbox"/>	<input type="checkbox"/>	<input type="checkbox"/>	<input type="checkbox"/>
f. Bibliotek.....	<input type="checkbox"/>	<input type="checkbox"/>	<input type="checkbox"/>	<input type="checkbox"/>	<input type="checkbox"/>
g. Andre kommunale kulturtilbod .....	<input type="checkbox"/>	<input type="checkbox"/>	<input type="checkbox"/>	<input type="checkbox"/>	<input type="checkbox"/>
h. Kommunale legetenester.....	<input type="checkbox"/>	<input type="checkbox"/>	<input type="checkbox"/>	<input type="checkbox"/>	<input type="checkbox"/>
i. Helsestasjon.....	<input type="checkbox"/>	<input type="checkbox"/>	<input type="checkbox"/>	<input type="checkbox"/>	<input type="checkbox"/>
j. Lokal kollektivtransport .....	<input type="checkbox"/>	<input type="checkbox"/>	<input type="checkbox"/>	<input type="checkbox"/>	<input type="checkbox"/>

3. Har du i løpet av dei siste to åra kontakta eller vitja eit kommunalt kontor for å få informasjon eller utføre eit ærend?

1  Ja      →      *Gå til spørsmål 4.*  
 0  Nei      →      *Hopp til spørsmål 5.*

4. Alt i alt, kor nøgd var du med service-innstillinga til dei tilsette?

1  Svært nøgd  
 2  Ganske nøgd  
 3  Noko nøgd  
 4  Mindre nøgd  
 5  Ikkje nøgd



5. Kor nøgd er du med følgjande tenester i bustadkommunen din? Set eitt kryss for kvar teneste.

*Merk! Dersom du eller husstanden din ikkje har røynsle med tenesten, ber vi deg likevel svare på spørsmålet om kor nøgd du er, men på bakgrunn av ditt inntrykk av tenesten.*

	Svært nøgd 1	Ganske nøgd 2	Noko nøgd 3	Mindre nøgd 4	Ikkje nøgd 5	Veit ikkje 8
a. Barnehage.....	<input type="checkbox"/>	<input type="checkbox"/>	<input type="checkbox"/>	<input type="checkbox"/>	<input type="checkbox"/>	<input type="checkbox"/>
b. Barne-/ungdomsskule.....	<input type="checkbox"/>	<input type="checkbox"/>	<input type="checkbox"/>	<input type="checkbox"/>	<input type="checkbox"/>	<input type="checkbox"/>
c. Skulefritidsordning.....	<input type="checkbox"/>	<input type="checkbox"/>	<input type="checkbox"/>	<input type="checkbox"/>	<input type="checkbox"/>	<input type="checkbox"/>
d. Alders-/sjukeheim .....	<input type="checkbox"/>	<input type="checkbox"/>	<input type="checkbox"/>	<input type="checkbox"/>	<input type="checkbox"/>	<input type="checkbox"/>
e. Heimehjelp, heimesjukepleie .....	<input type="checkbox"/>	<input type="checkbox"/>	<input type="checkbox"/>	<input type="checkbox"/>	<input type="checkbox"/>	<input type="checkbox"/>
f. Økonomisk sosialhjelp.....	<input type="checkbox"/>	<input type="checkbox"/>	<input type="checkbox"/>	<input type="checkbox"/>	<input type="checkbox"/>	<input type="checkbox"/>
g. Fritidsklubb, ungdomsklubb o.l.....	<input type="checkbox"/>	<input type="checkbox"/>	<input type="checkbox"/>	<input type="checkbox"/>	<input type="checkbox"/>	<input type="checkbox"/>
h. Idrettsanlegg, symjehall.....	<input type="checkbox"/>	<input type="checkbox"/>	<input type="checkbox"/>	<input type="checkbox"/>	<input type="checkbox"/>	<input type="checkbox"/>
i. Parkar og turområde .....	<input type="checkbox"/>	<input type="checkbox"/>	<input type="checkbox"/>	<input type="checkbox"/>	<input type="checkbox"/>	<input type="checkbox"/>
j. Leikeplassar.....	<input type="checkbox"/>	<input type="checkbox"/>	<input type="checkbox"/>	<input type="checkbox"/>	<input type="checkbox"/>	<input type="checkbox"/>
k. Bibliotek.....	<input type="checkbox"/>	<input type="checkbox"/>	<input type="checkbox"/>	<input type="checkbox"/>	<input type="checkbox"/>	<input type="checkbox"/>
l. Andre kommunale kulturtilbod.....	<input type="checkbox"/>	<input type="checkbox"/>	<input type="checkbox"/>	<input type="checkbox"/>	<input type="checkbox"/>	<input type="checkbox"/>
m. Kommunale legetenester.....	<input type="checkbox"/>	<input type="checkbox"/>	<input type="checkbox"/>	<input type="checkbox"/>	<input type="checkbox"/>	<input type="checkbox"/>
n. Helsestasjon.....	<input type="checkbox"/>	<input type="checkbox"/>	<input type="checkbox"/>	<input type="checkbox"/>	<input type="checkbox"/>	<input type="checkbox"/>
o. Lokal kollektivtransport .....	<input type="checkbox"/>	<input type="checkbox"/>	<input type="checkbox"/>	<input type="checkbox"/>	<input type="checkbox"/>	<input type="checkbox"/>
p. Byggesaksbehandling .....	<input type="checkbox"/>	<input type="checkbox"/>	<input type="checkbox"/>	<input type="checkbox"/>	<input type="checkbox"/>	<input type="checkbox"/>
q. Sjøpeltømming .....	<input type="checkbox"/>	<input type="checkbox"/>	<input type="checkbox"/>	<input type="checkbox"/>	<input type="checkbox"/>	<input type="checkbox"/>
r. Vatn og kloakk.....	<input type="checkbox"/>	<input type="checkbox"/>	<input type="checkbox"/>	<input type="checkbox"/>	<input type="checkbox"/>	<input type="checkbox"/>
s. Standarden på gater, vegar og gatelys .....	<input type="checkbox"/>	<input type="checkbox"/>	<input type="checkbox"/>	<input type="checkbox"/>	<input type="checkbox"/>	<input type="checkbox"/>
t. Tilrettelegginga for næringslivet.....	<input type="checkbox"/>	<input type="checkbox"/>	<input type="checkbox"/>	<input type="checkbox"/>	<input type="checkbox"/>	<input type="checkbox"/>
u. Miljøverntiltaka .....	<input type="checkbox"/>	<input type="checkbox"/>	<input type="checkbox"/>	<input type="checkbox"/>	<input type="checkbox"/>	<input type="checkbox"/>
v. Kommunen sin informasjon til innbyggjarane .....	<input type="checkbox"/>	<input type="checkbox"/>	<input type="checkbox"/>	<input type="checkbox"/>	<input type="checkbox"/>	<input type="checkbox"/>

## Spørsmål om di meining om offentleg verksemd.

6. Kor viktig er det for deg personleg at kommunen informerer innbyggjarane om følgjande tre tilhøve (A, B og C nedanfor)? Gi meininga di på ein skala frå 1 (lite viktig) til 5 (svært viktig).

	1	2	3	4	5	8
	Lite viktig				Svært viktig	Veit ikkje
A. Kva for service- og tenestetilbod kommunen har for innbyggjarane sine.....	<input type="checkbox"/>	<input type="checkbox"/>	<input type="checkbox"/>	<input type="checkbox"/>	<input type="checkbox"/>	<input type="checkbox"/>
B. Korleis kommunen bruker innbyggjarane sine skattepengar .....	<input type="checkbox"/>	<input type="checkbox"/>	<input type="checkbox"/>	<input type="checkbox"/>	<input type="checkbox"/>	<input type="checkbox"/>
C. Kva sjansar innbyggjarane har for å påverke kommunale avgjerder .....	<input type="checkbox"/>	<input type="checkbox"/>	<input type="checkbox"/>	<input type="checkbox"/>	<input type="checkbox"/>	<input type="checkbox"/>

7. Dersom du måtte velje, kva for eitt av dei tre tilhøva (A, B eller C ovanfor) vil du seie er viktigast?

Viktigast: \_\_\_\_ *Skriv bokstaven frå lista ovanfor.*

8. Kva for ei av løysingane nedanfor vil du føretrekkje for å dekke inn auka offentlege utgifter på følgjande område? Set berre eitt kryss for kvar teneste.

### Alternative løysingar

	1	2	3	4	8
	Auka skattlegging	Meir brukarbetaling på området	Effektivisering av innsatsen på området	Innsparing på andre område	Veit ikkje
a. Barnehagar .....	<input type="checkbox"/>	<input type="checkbox"/>	<input type="checkbox"/>	<input type="checkbox"/>	<input type="checkbox"/>
b. Barne- og ungdomsskule .....	<input type="checkbox"/>	<input type="checkbox"/>	<input type="checkbox"/>	<input type="checkbox"/>	<input type="checkbox"/>
c. Alders- og sjukeheim.....	<input type="checkbox"/>	<input type="checkbox"/>	<input type="checkbox"/>	<input type="checkbox"/>	<input type="checkbox"/>
d. Heimehjelp, heimesjukepleie.....	<input type="checkbox"/>	<input type="checkbox"/>	<input type="checkbox"/>	<input type="checkbox"/>	<input type="checkbox"/>
e. Helse- og legetenester .....	<input type="checkbox"/>	<input type="checkbox"/>	<input type="checkbox"/>	<input type="checkbox"/>	<input type="checkbox"/>
f. Fritids- og kulturtilbod .....	<input type="checkbox"/>	<input type="checkbox"/>	<input type="checkbox"/>	<input type="checkbox"/>	<input type="checkbox"/>
g. Tekniske tenester (t.d. veg, vatn og renovasjon).....	<input type="checkbox"/>	<input type="checkbox"/>	<input type="checkbox"/>	<input type="checkbox"/>	<input type="checkbox"/>

9. Tenk deg at 1.000 kroner av det kvar skattytar betaler i kommuneskatt skal brukast slik den enkelte sjølv bestemmer. Dersom du skulle avgjere, til kva for av oppgåvene nedanfor vil du bruke dine 1.000 kroner? Ver venleg å fordele dei 1.000 kronene på oppgåvene, etter kvar du meiner dei treng pengane mest.

***Merk!** Du skal altså fordele dei 1.000 kronene på så mange oppgåver som du sjølv ønskjer, eventuelt gi heile beløpet til berre éi oppgåve. Når du summerer opp, skal det bli til saman 1.000 kroner i alt.*

	Beløp
a. Barnehagar .....	_ _ _ _
b. Barne-/ungdomsskulen .....	_ _ _ _
c. Skulefritidsordninga .....	_ _ _ _
d. Alders-/sjukeheim.....	_ _ _ _
e. Heimehjelp, heimesjukepleie .....	_ _ _ _
f. Økonomisk sosialhjelp.....	_ _ _ _
g. Fritidsklubb, ungdomsklubb o.l.....	_ _ _ _
h. Idrettsanlegg, symjehall .....	_ _ _ _
i. Parkar og turområde.....	_ _ _ _
j. Leikeplassar .....	_ _ _ _
k. Bibliotek .....	_ _ _ _
l. Andre kommunale kulturtilbod .....	_ _ _ _
m. Kommunale legetenester.....	_ _ _ _
n. Helsestasjon .....	_ _ _ _
o. Lokal kollektivtransport .....	_ _ _ _
p. Byggesaksbehandling.....	_ _ _ _
q. Sjøpeltømming .....	_ _ _ _
r. Vatn og kloakk.....	_ _ _ _
s. Gater, vegar og gatelys.....	_ _ _ _
t. Tilrettelegging for næringslivet .....	_ _ _ _
u. Miljøverntiltak.....	_ _ _ _
v. Kommunen sin informasjon til innbyggjarane .....	_ _ _ _
w. Andre (skriv sjølv).....	_ _ _ _

*I alt* *kr. 1.000*

---

10. Tenk deg ein situasjon der to personar diskuterer kommunepolitikk og kjem med til dels motstridande påstandar. Vi har stilt opp fem slike påstandar parvis, og ber deg krysse av for om du er mest samd med påstand A eller påstand B i kvart par.

a. Altså, er du mest samd med

Anten A: Det er viktig å oppretthalde det kommunale tilbodet av tenester vi har i dag, sjølv om det fører til at utgiftene aukar.

Eller B: Det er viktig å redusere kommunen sine utgifter, sjølv om vi må gi avkall på nokre av dei kommunale tilboda vi har i dag.

- 1  Mest samd med A  
2  Mest samd med B  
8  Veit ikkje
- 

b. Er du mest samd med

Anten A: Så langt det er mogleg er det best å finansiere offentlege tenester gjennom bruk av avgifter og gebyr, slik at brukarane i større grad betaler for seg.

Eller B: Det er best å finansiere offentlege tenester med skattemiddel slik at alle betaler etter evne.

- 1  Mest samd med A  
2  Mest samd med B  
8  Veit ikkje
- 

c. Er du mest samd med

Anten A: Staten bør gi kommunen større fridom til å bestemme over eige tenestetilbod, sjølv om det fører til større skilnader kommunane imellom.

Eller B: Omsynet til eit likeverdig offentleg tenestetilbod over heile landet må gå framfor større kommunal sjølvråderett.

- 1  Mest samd med A  
2  Mest samd med B  
8  Veit ikkje
- 

d. Er du mest samd med

Anten A: Det er viktig at kommunale tenester blir produserte til lågast mogleg kostnad, sjølv om det går noko ut over kvaliteten på tenestene.

Eller B: Det er viktig at kommunale tenester held eit høgt kvalitetsnivå, sjølv om det kostar noko ekstra.

- 1  Mest samd med A  
2  Mest samd med B  
8  Veit ikkje

11. Sett frå din ståstad, kor viktig er følgjande tre tilhøve for deg? Gi meininga di på ein skala frå 1 (lite viktig) til 5 (svært viktig).

	Lite viktig					Svært viktig	Veit ikkje
	1	2	3	4	5	8	
A. At kommunen din held eignedelar, skattar og avgifter på eit lågast mogleg nivå .....	<input type="checkbox"/>	<input type="checkbox"/>	<input type="checkbox"/>	<input type="checkbox"/>	<input type="checkbox"/>	<input type="checkbox"/>	<input type="checkbox"/>
B. At kommunen din er lydhør i tilhøve til kva eit fleirtal av innbyggjarane meiner .....	<input type="checkbox"/>	<input type="checkbox"/>	<input type="checkbox"/>	<input type="checkbox"/>	<input type="checkbox"/>	<input type="checkbox"/>	<input type="checkbox"/>
C. At kommunen din har eit godt service- og tenestetilbod.....	<input type="checkbox"/>	<input type="checkbox"/>	<input type="checkbox"/>	<input type="checkbox"/>	<input type="checkbox"/>	<input type="checkbox"/>	<input type="checkbox"/>

12. Dersom du måtte velje, kva for eit av desse tre (A, B eller C ovanfor) vil du seie er viktigast?

Viktigast: \_\_\_\_\_ *Skriv bokstaven frå lista ovanfor.*

13. Frå tid til anna høyrer ein utsegner om korleis folk bør opptre som samfunnsborgarar. Vi har samla ein del slike utsegner og vil be deg svare på kor viktig du meiner at kvar av desse utsegnene er slik du opplever dei. Gi meininga di om kvar utsegn på ein skala frå 1 (lite viktig) til 5 (svært viktig).

	Lite viktig					Svært viktig	Veit ikkje
	1	2	3	4	5	8	
Som samfunnsborgar bør ein.....							
a. ta ansvar for sin eigen familie og nære slekt.....	<input type="checkbox"/>	<input type="checkbox"/>	<input type="checkbox"/>	<input type="checkbox"/>	<input type="checkbox"/>	<input type="checkbox"/>	<input type="checkbox"/>
b. ikkje prøve seg på skattesnyteri .....	<input type="checkbox"/>	<input type="checkbox"/>	<input type="checkbox"/>	<input type="checkbox"/>	<input type="checkbox"/>	<input type="checkbox"/>	<input type="checkbox"/>
c. respektere folk som har andre livssyn.....	<input type="checkbox"/>	<input type="checkbox"/>	<input type="checkbox"/>	<input type="checkbox"/>	<input type="checkbox"/>	<input type="checkbox"/>	<input type="checkbox"/>
d. røyste ved val.....	<input type="checkbox"/>	<input type="checkbox"/>	<input type="checkbox"/>	<input type="checkbox"/>	<input type="checkbox"/>	<input type="checkbox"/>	<input type="checkbox"/>
e. halde seg orientert om viktige samfunnsspørsmål	<input type="checkbox"/>	<input type="checkbox"/>	<input type="checkbox"/>	<input type="checkbox"/>	<input type="checkbox"/>	<input type="checkbox"/>	<input type="checkbox"/>
f. vere med i diskusjonar om viktige samfunnsspørsmål.....	<input type="checkbox"/>	<input type="checkbox"/>	<input type="checkbox"/>	<input type="checkbox"/>	<input type="checkbox"/>	<input type="checkbox"/>	<input type="checkbox"/>
g. vere medlem av eit politisk parti .....	<input type="checkbox"/>	<input type="checkbox"/>	<input type="checkbox"/>	<input type="checkbox"/>	<input type="checkbox"/>	<input type="checkbox"/>	<input type="checkbox"/>
h. vere tolerant overfor folk med andre levemåtar....	<input type="checkbox"/>	<input type="checkbox"/>	<input type="checkbox"/>	<input type="checkbox"/>	<input type="checkbox"/>	<input type="checkbox"/>	<input type="checkbox"/>
i. vere villig til å bryte lover og reglar dersom dei strir i mot ditt eige samvit .....	<input type="checkbox"/>	<input type="checkbox"/>	<input type="checkbox"/>	<input type="checkbox"/>	<input type="checkbox"/>	<input type="checkbox"/>	<input type="checkbox"/>
j. bry seg om kva som skjer i grannelaget.....	<input type="checkbox"/>	<input type="checkbox"/>	<input type="checkbox"/>	<input type="checkbox"/>	<input type="checkbox"/>	<input type="checkbox"/>	<input type="checkbox"/>
k. alltid følgje lover og reglar .....	<input type="checkbox"/>	<input type="checkbox"/>	<input type="checkbox"/>	<input type="checkbox"/>	<input type="checkbox"/>	<input type="checkbox"/>	<input type="checkbox"/>
l. vere aktiv i frivillig organisasjonsarbeid.....	<input type="checkbox"/>	<input type="checkbox"/>	<input type="checkbox"/>	<input type="checkbox"/>	<input type="checkbox"/>	<input type="checkbox"/>	<input type="checkbox"/>
m. ta på seg offentlege verv.....	<input type="checkbox"/>	<input type="checkbox"/>	<input type="checkbox"/>	<input type="checkbox"/>	<input type="checkbox"/>	<input type="checkbox"/>	<input type="checkbox"/>
n. tre støttande til for folk som treng hjelp .....	<input type="checkbox"/>	<input type="checkbox"/>	<input type="checkbox"/>	<input type="checkbox"/>	<input type="checkbox"/>	<input type="checkbox"/>	<input type="checkbox"/>

14. Kor samd eller usamd er du i utsegnene som er lista opp nedanfor? Set eitt kryss for kvar utsegn.

Stort sett <u>veit</u> eg nok.....	Heilt samd	Nokså samd	Både og	Nokså usamd	Heilt usamd	Veit ikkje
	1	2	3	4	5	8
a. til å bruke røstesetelen min på ein fornuftig måte ved lokalval .....	<input type="checkbox"/>	<input type="checkbox"/>	<input type="checkbox"/>	<input type="checkbox"/>	<input type="checkbox"/>	<input type="checkbox"/>
b. til å nytte det kommunale tenestetilbodet i den kommunen eg bur i .....	<input type="checkbox"/>	<input type="checkbox"/>	<input type="checkbox"/>	<input type="checkbox"/>	<input type="checkbox"/>	<input type="checkbox"/>
c. til å vurdere om kommunestyret tek fornuftige avgjerder .....	<input type="checkbox"/>	<input type="checkbox"/>	<input type="checkbox"/>	<input type="checkbox"/>	<input type="checkbox"/>	<input type="checkbox"/>
d. til å vurdere om kommunen blir drive økonomisk effektivt eller ikkje .....	<input type="checkbox"/>	<input type="checkbox"/>	<input type="checkbox"/>	<input type="checkbox"/>	<input type="checkbox"/>	<input type="checkbox"/>
e. til å kunne klage på kommunale avgjerder og vedtak .....	<input type="checkbox"/>	<input type="checkbox"/>	<input type="checkbox"/>	<input type="checkbox"/>	<input type="checkbox"/>	<input type="checkbox"/>

15. Kor stor verknad trur du følgjande handlingar har med omsyn til å påverke kommunestyret i kommunen din? Gi meininga di på ein skala frå 1 (liten verknad) til 5 (svært stor verknad).

	Liten verknad			Svært stor verknad	Veit ikkje	
	1	2	3	4	5	8
A. Å kontakte kommuneadministrasjonen .....	<input type="checkbox"/>	<input type="checkbox"/>	<input type="checkbox"/>	<input type="checkbox"/>	<input type="checkbox"/>	<input type="checkbox"/>
B. Å kontakte ein eller fleire kommunestyre- representantar .....	<input type="checkbox"/>	<input type="checkbox"/>	<input type="checkbox"/>	<input type="checkbox"/>	<input type="checkbox"/>	<input type="checkbox"/>
C. Å kontakte ordføraren .....	<input type="checkbox"/>	<input type="checkbox"/>	<input type="checkbox"/>	<input type="checkbox"/>	<input type="checkbox"/>	<input type="checkbox"/>
D. Å kontakte eit lokalt partilag .....	<input type="checkbox"/>	<input type="checkbox"/>	<input type="checkbox"/>	<input type="checkbox"/>	<input type="checkbox"/>	<input type="checkbox"/>
E. Å ta saka opp med ein eller fleire lokale organisasjonar .....	<input type="checkbox"/>	<input type="checkbox"/>	<input type="checkbox"/>	<input type="checkbox"/>	<input type="checkbox"/>	<input type="checkbox"/>
F. Å setje i gang med underskriftskampanje .....	<input type="checkbox"/>	<input type="checkbox"/>	<input type="checkbox"/>	<input type="checkbox"/>	<input type="checkbox"/>	<input type="checkbox"/>
G. Å arrangere protestmøte, demonstrasjonar, aksjonar eller liknande .....	<input type="checkbox"/>	<input type="checkbox"/>	<input type="checkbox"/>	<input type="checkbox"/>	<input type="checkbox"/>	<input type="checkbox"/>
H. Å skrive eit innlegg i avisa .....	<input type="checkbox"/>	<input type="checkbox"/>	<input type="checkbox"/>	<input type="checkbox"/>	<input type="checkbox"/>	<input type="checkbox"/>

16. Dersom kommunestyret i din kommune var i ferd med å fatte eit vedtak som du var sterkt usamd i, kunne du da personleg tenkje deg å gjere nokre av handlingane på lista ovanfor?

*Merk! Du kan krysse av for ei eller fleire handlingar, eventuelt krysse av for «Nei, ingen av dei».*

- Handling A.  
 Handling B.  
 Handling C.

- Handling D.  
 Handling E.  
 Handling F.

- Handling G.  
 Handling H.  
 Nei, ingen av dei.

## Spørsmål om ulike politiske tilhøve.

17. Kommunane kan ha ulike målsetjingar som dei prøver å oppnå. Nedanfor har vi lista opp nokre slike målsetjingar. Kor viktig meiner du at kvar av desse målsetjingane er? Gi synet ditt på ein skala frå 1 (lite viktig) til 5 (svært viktig).

Aktuelle målsetjingar:	Lite viktig					Svært viktig	Veit ikkje
	1	2	3	4	5		8
A. At det er god kontakt mellom innbyggjarane og dei folkevalde .....	<input type="checkbox"/>	<input type="checkbox"/>	<input type="checkbox"/>	<input type="checkbox"/>	<input type="checkbox"/>		<input type="checkbox"/>
B. At kommunen sjølv kan avgjere sine inntekter og utgifter utan statlege påbod.....	<input type="checkbox"/>	<input type="checkbox"/>	<input type="checkbox"/>	<input type="checkbox"/>	<input type="checkbox"/>		<input type="checkbox"/>
C. At innbyggjarane får best mogleg tilbod for det dei betaler i kommunale skattar og avgifter .....	<input type="checkbox"/>	<input type="checkbox"/>	<input type="checkbox"/>	<input type="checkbox"/>	<input type="checkbox"/>		<input type="checkbox"/>
D. At lokale vurderingar tel meir enn nasjonale standardar .....	<input type="checkbox"/>	<input type="checkbox"/>	<input type="checkbox"/>	<input type="checkbox"/>	<input type="checkbox"/>		<input type="checkbox"/>
E. At innbyggjarane engasjerer seg i lokal-politiske saker .....	<input type="checkbox"/>	<input type="checkbox"/>	<input type="checkbox"/>	<input type="checkbox"/>	<input type="checkbox"/>		<input type="checkbox"/>
F. At kommunale tenester blir produserte så billig som råd er .....	<input type="checkbox"/>	<input type="checkbox"/>	<input type="checkbox"/>	<input type="checkbox"/>	<input type="checkbox"/>		<input type="checkbox"/>

18. Slik du ser det, kva for ei av målsetjingane på lista ovanfor (frå A til F) er dei to viktigaste?

Den viktigaste målsetjinga: .....  *Skriv bokstaven frå lista ovanfor.*

Den nest viktigaste målsetjinga: .....  *Skriv bokstaven frå lista ovanfor.*

- 19a. Nokon hevdar at staten sett snevre grenser for kommunestyra si verksemd, og avgrensar deira sjølvstende. Andre hevdar på si side at dette ikkje er tilfelle. Er dette eit spørsmål som du har prøvd å gjere deg opp ei meining om?

- 1  Ja      →      *Gå til spørsmål 19b.*  
 0  Nei      →      *Hopp til spørsmål 20.*


- 19b. Kva meiner du? Synest du at kommunestyret har stor påverknad over den verksemda som kommunen driv, har det berre ein viss påverknad, eller har kommunestyret liten påverknad?

- 1  Har stor påverknad  
 2  Har ein viss påverknad  
 3  Har liten påverknad  
 8  Veit ikkje

20. Nedanfor har vi lista opp nokre utsegner. Er du samd eller usamd i desse? Set eitt kryss for kvar utsegn.

	Heilt samd	Nokså samd	Både og	Nokså usamd	Heilt usamd	Veit ikkje
	1	2	3	4	5	8
a. Folkestyret her i kommunen hadde fungert like bra som nå, <u>utan</u> dei politiske partia .....	<input type="checkbox"/>	<input type="checkbox"/>	<input type="checkbox"/>	<input type="checkbox"/>	<input type="checkbox"/>	<input type="checkbox"/>
b. <u>Brukarane</u> bør i større grad avgjere utforminga av kommunale tenester .....	<input type="checkbox"/>	<input type="checkbox"/>	<input type="checkbox"/>	<input type="checkbox"/>	<input type="checkbox"/>	<input type="checkbox"/>
c. Ved lokalvala burde ein berre røyste på enkelt-personar, og ikkje på vallister slik det er i dag .....	<input type="checkbox"/>	<input type="checkbox"/>	<input type="checkbox"/>	<input type="checkbox"/>	<input type="checkbox"/>	<input type="checkbox"/>
d. Det lokale folkestyret fungerer best når organisasjonar frå arbeids- og næringslivet spelar ei sentral rolle .....	<input type="checkbox"/>	<input type="checkbox"/>	<input type="checkbox"/>	<input type="checkbox"/>	<input type="checkbox"/>	<input type="checkbox"/>
e. Kommunen bør i større grad kjøpe tenester av det private næringslivet, i staden for at kommunen utfører dei sjølv .....	<input type="checkbox"/>	<input type="checkbox"/>	<input type="checkbox"/>	<input type="checkbox"/>	<input type="checkbox"/>	<input type="checkbox"/>

21. I kva grad liker du dei politiske partia slik dei står fram i høvesvis kommunepolitikken og rikspolitikken? For å svare på dette, ver venleg å bruke sympati-barometret som står nedanfor.



På streken ved 50 grader plasserer du parti som du korkje liker eller misliker. Eit parti som du liker, skal ha ei plassering frå 51 til 100 grader. Jo betre du liker partiet, dess høgare plassering. Er det derimot eit parti som du ikkje liker, skal du gi det mellom 0 og 49 grader, og med 0 som uttrykk for minst sympati.

**Merk!** Ver venleg å vurdere alle partia.

	<u>Kommunepolitikken</u>		<u>Rikspolitikken</u>		
	Grader:	Stiller ikkje liste 170	Veit ikkje 180	Grader:	Veit ikkje 180
Arbeidarpartiet .....	_____	<input type="checkbox"/>	<input type="checkbox"/>	_____	<input type="checkbox"/>
Framstegspartiet .....	_____	<input type="checkbox"/>	<input type="checkbox"/>	_____	<input type="checkbox"/>
Høgre .....	_____	<input type="checkbox"/>	<input type="checkbox"/>	_____	<input type="checkbox"/>
Kristeleg Folkeparti .....	_____	<input type="checkbox"/>	<input type="checkbox"/>	_____	<input type="checkbox"/>
Raud Valallianse.....	_____	<input type="checkbox"/>	<input type="checkbox"/>	_____	<input type="checkbox"/>
Senterpartiet .....	_____	<input type="checkbox"/>	<input type="checkbox"/>	_____	<input type="checkbox"/>
Sosialistisk Venstreparti.....	_____	<input type="checkbox"/>	<input type="checkbox"/>	_____	<input type="checkbox"/>
Venstre .....	_____	<input type="checkbox"/>	<input type="checkbox"/>	_____	<input type="checkbox"/>



22. Kva for tillit har du til følgjande personar, institusjonar eller organisasjonar? Set eitt kryss for kvar av dei nemnde personane, institusjonane eller organisasjonane.

	Svært liten tillit	Liten tillit	Noko tillit	Stor tillit	Svært stor tillit	Veit ikkje
	1	2	3	4	5	8
<b>Først på nasjonalt nivå:</b>						
a. Stortinget.....	<input type="checkbox"/>	<input type="checkbox"/>	<input type="checkbox"/>	<input type="checkbox"/>	<input type="checkbox"/>	<input type="checkbox"/>
b. Regjeringa .....	<input type="checkbox"/>	<input type="checkbox"/>	<input type="checkbox"/>	<input type="checkbox"/>	<input type="checkbox"/>	<input type="checkbox"/>
c. Domstolane.....	<input type="checkbox"/>	<input type="checkbox"/>	<input type="checkbox"/>	<input type="checkbox"/>	<input type="checkbox"/>	<input type="checkbox"/>
d. Laussalsavisene (Dagbladet, VG, o.l.) .....	<input type="checkbox"/>	<input type="checkbox"/>	<input type="checkbox"/>	<input type="checkbox"/>	<input type="checkbox"/>	<input type="checkbox"/>
e. Bankar og forsikringsselskap.....	<input type="checkbox"/>	<input type="checkbox"/>	<input type="checkbox"/>	<input type="checkbox"/>	<input type="checkbox"/>	<input type="checkbox"/>
f. Rikspolitkarar i partiet som står deg nærast .....	<input type="checkbox"/>	<input type="checkbox"/>	<input type="checkbox"/>	<input type="checkbox"/>	<input type="checkbox"/>	<input type="checkbox"/>
g. Andre rikspolitkarar .....	<input type="checkbox"/>	<input type="checkbox"/>	<input type="checkbox"/>	<input type="checkbox"/>	<input type="checkbox"/>	<input type="checkbox"/>
<b>Så på kommunalt nivå:</b>						
a. Kommunestyret i di kommune .....	<input type="checkbox"/>	<input type="checkbox"/>	<input type="checkbox"/>	<input type="checkbox"/>	<input type="checkbox"/>	<input type="checkbox"/>
b. Ordføraren i di kommune .....	<input type="checkbox"/>	<input type="checkbox"/>	<input type="checkbox"/>	<input type="checkbox"/>	<input type="checkbox"/>	<input type="checkbox"/>
c. Lokalaviser.....	<input type="checkbox"/>	<input type="checkbox"/>	<input type="checkbox"/>	<input type="checkbox"/>	<input type="checkbox"/>	<input type="checkbox"/>
d. Den lokale handelsstanden.....	<input type="checkbox"/>	<input type="checkbox"/>	<input type="checkbox"/>	<input type="checkbox"/>	<input type="checkbox"/>	<input type="checkbox"/>
e. Lokalpolitkarar i partiet som står deg nærast .....	<input type="checkbox"/>	<input type="checkbox"/>	<input type="checkbox"/>	<input type="checkbox"/>	<input type="checkbox"/>	<input type="checkbox"/>
f. Andre lokalpolitkarar .....	<input type="checkbox"/>	<input type="checkbox"/>	<input type="checkbox"/>	<input type="checkbox"/>	<input type="checkbox"/>	<input type="checkbox"/>
g. Tilsette i di kommune .....	<input type="checkbox"/>	<input type="checkbox"/>	<input type="checkbox"/>	<input type="checkbox"/>	<input type="checkbox"/>	<input type="checkbox"/>

23. Nedanfor har vi lista opp ulike politiske aktivitetar. Har du i løpet av dei siste fire åra vore med i nokre av desse aktivitetane? Set eitt kryss for kvar aktivitet.

	Ja	Nei	Hugsar ikkje
	1	0	8
a. Skrive under på opprop, underskriftskampanjar o.l. ....	<input type="checkbox"/>	<input type="checkbox"/>	<input type="checkbox"/>
b. Vore med på protestmøte, demonstrasjonar, aksjonar, o.l. ....	<input type="checkbox"/>	<input type="checkbox"/>	<input type="checkbox"/>
c. Vore i politisk streik.....	<input type="checkbox"/>	<input type="checkbox"/>	<input type="checkbox"/>
d. Vore med på andre aksjonsformer.....	<input type="checkbox"/>	<input type="checkbox"/>	<input type="checkbox"/>
e. Skrive innlegg i avisa om ei politisk sak.....	<input type="checkbox"/>	<input type="checkbox"/>	<input type="checkbox"/>
f. Teke opp ei sak i parti, fagforeining eller andre organisasjonar..	<input type="checkbox"/>	<input type="checkbox"/>	<input type="checkbox"/>
g. Sendt skriftleg klage til offentlege instansar .....	<input type="checkbox"/>	<input type="checkbox"/>	<input type="checkbox"/>
h. Vendt deg til eit kommunestyremedlem om ei sak.....	<input type="checkbox"/>	<input type="checkbox"/>	<input type="checkbox"/>
i. Vendt deg til kommuneadministrasjonen om ei politisk sak.....	<input type="checkbox"/>	<input type="checkbox"/>	<input type="checkbox"/>
j. Gitt pengar til eit politisk parti (utover medlemskontingenten) ...	<input type="checkbox"/>	<input type="checkbox"/>	<input type="checkbox"/>
k. Gitt pengar til ein annan politisk organisasjon eller aksjon.....	<input type="checkbox"/>	<input type="checkbox"/>	<input type="checkbox"/>
l. Vore med i politisk møte i samband med valkamp e.l. ....	<input type="checkbox"/>	<input type="checkbox"/>	<input type="checkbox"/>

24. Plar du å røyste på same parti ved kommuneval som ved stortingsval, eller varierer røystinga di frå val til val?

1 <input type="checkbox"/> Røystar <u>alltid</u> på same parti	4 <input type="checkbox"/> Deltek <u>sjeldan</u> i val
2 <input type="checkbox"/> Røystar <u>som regel</u> på same parti	5 <input type="checkbox"/> Deltek <u>aldri</u> i val
3 <input type="checkbox"/> Det <u>varierer</u> frå val til val	8 <input type="checkbox"/> Veit ikkje

25. Frå tid til anna blir det diskutert om kommunane bør arrangere folkemøte om viktige lokalpolitiske saker. Nedanfor gjengir vi enkelte påstandar om konsekvensane ved slike folkemøte. Er du samd eller usamd i desse? Set eitt kryss for kvar påstand.

Folkemøter vil .....	Heilt samd 1	Nokså samd 2	Både og 3	Nokså usamd 4	Heilt usamd 5	Veit ikkje 8
a. berre skape større splid blant folk .....	<input type="checkbox"/>	<input type="checkbox"/>	<input type="checkbox"/>	<input type="checkbox"/>	<input type="checkbox"/>	<input type="checkbox"/>
b. gi svake grupper betre sjansar for å komme til orde .....	<input type="checkbox"/>	<input type="checkbox"/>	<input type="checkbox"/>	<input type="checkbox"/>	<input type="checkbox"/>	<input type="checkbox"/>
c. føre til for sterk fokusering på enkeltsaker .....	<input type="checkbox"/>	<input type="checkbox"/>	<input type="checkbox"/>	<input type="checkbox"/>	<input type="checkbox"/>	<input type="checkbox"/>
d. gi folk større innsikt i kommunale vedtak .....	<input type="checkbox"/>	<input type="checkbox"/>	<input type="checkbox"/>	<input type="checkbox"/>	<input type="checkbox"/>	<input type="checkbox"/>
e. gi sterke grupper større gjennomslag .....	<input type="checkbox"/>	<input type="checkbox"/>	<input type="checkbox"/>	<input type="checkbox"/>	<input type="checkbox"/>	<input type="checkbox"/>
f. gi lokalpolitikarar eit betre grunnlag for å ta avgjerder .....	<input type="checkbox"/>	<input type="checkbox"/>	<input type="checkbox"/>	<input type="checkbox"/>	<input type="checkbox"/>	<input type="checkbox"/>

**Fleire spørsmål om ditt tilhøve til kommunen du bur i.**

26. Når du tenkjer på ditt tilhøve til kommunen du bur i, kor viktig er følgjande tre tilhøve for deg?

	Lite viktig 1	2	3	4	Svært viktig 5	Veit ikkje 8
A. Å kunne påverke avgjerder som er viktige for deg .....	<input type="checkbox"/>	<input type="checkbox"/>	<input type="checkbox"/>	<input type="checkbox"/>	<input type="checkbox"/>	<input type="checkbox"/>
B. At det er eit tenestetilbod som er tilpassa behova i husstanden din .....	<input type="checkbox"/>	<input type="checkbox"/>	<input type="checkbox"/>	<input type="checkbox"/>	<input type="checkbox"/>	<input type="checkbox"/>
C. Kor mykje du må betale i skattar, avgifter og eignedelar .....	<input type="checkbox"/>	<input type="checkbox"/>	<input type="checkbox"/>	<input type="checkbox"/>	<input type="checkbox"/>	<input type="checkbox"/>

27. Dersom du måtte velje, kva for eit av desse tre (A, B eller C ovanfor) vil du seie er viktigast?

Viktigast: \_\_\_\_ *Skriv bokstaven frå lista ovanfor.*

28. I kva for grad synest du at kommunen du bur i hevdar seg i konkurranse med andre kommunar, når det gjeld å vere ein attraktiv kommune å bu i?

Svært dårleg 1	2	3	4	Svært godt 5	Veit ikkje 8
<input type="checkbox"/>	<input type="checkbox"/>	<input type="checkbox"/>	<input type="checkbox"/>	<input type="checkbox"/>	<input type="checkbox"/>

29. Tenk deg ein situasjon der styresmaktene gjer framlegg om å slå den kommunen du bur i saman med ein eller fleire nabokommunar. Synest du det hadde vore eit svært godt framlegg, eit godt framlegg, eit dårleg framlegg eller svært dårleg framlegg? Eller ville du ikkje bry deg særleg om framlegget?

Svært godt framlegg	Godt framlegg	Dårleg framlegg	Svært dårleg framlegg	Ikkje bry meg særleg	Veit ikkje
1	2	3	4	7	8
<input type="checkbox"/>	<input type="checkbox"/>	<input type="checkbox"/>	<input type="checkbox"/>	<input type="checkbox"/>	<input type="checkbox"/>

30. Ei samanslåing av kommunar kan få noko å seie på fleire område. Dersom di bustad-kommune skulle bli slege saman med ei eller fleire nabokommunar, meiner du at det ville føre til ei forbetring eller forverring på følgjande område (frå A til K)?

	Forbetring		Inga tyding	Forverring		Veit ikkje
	Sterk	Ei viss		Ei viss	Sterk	
	1	2		4	5	
A. Vilkåra for folkestyret.....	<input type="checkbox"/>	<input type="checkbox"/>	<input type="checkbox"/>	<input type="checkbox"/>	<input type="checkbox"/>	<input type="checkbox"/>
B. Effektiviteten i kommunal tenesteyting .....	<input type="checkbox"/>	<input type="checkbox"/>	<input type="checkbox"/>	<input type="checkbox"/>	<input type="checkbox"/>	<input type="checkbox"/>
C. Konfliktar mellom ulike deler av kommunen .....	<input type="checkbox"/>	<input type="checkbox"/>	<input type="checkbox"/>	<input type="checkbox"/>	<input type="checkbox"/>	<input type="checkbox"/>
D. Omfanget av det kommunale tenestetilbodet.....	<input type="checkbox"/>	<input type="checkbox"/>	<input type="checkbox"/>	<input type="checkbox"/>	<input type="checkbox"/>	<input type="checkbox"/>
E. Ei rettferdig fordeling av offentlege tenester.....	<input type="checkbox"/>	<input type="checkbox"/>	<input type="checkbox"/>	<input type="checkbox"/>	<input type="checkbox"/>	<input type="checkbox"/>
F. Kontakten mellom innbyggjarane og dei folkevalde.....	<input type="checkbox"/>	<input type="checkbox"/>	<input type="checkbox"/>	<input type="checkbox"/>	<input type="checkbox"/>	<input type="checkbox"/>
G. Kommunen sitt sjølvstyre i tilhøve til staten .....	<input type="checkbox"/>	<input type="checkbox"/>	<input type="checkbox"/>	<input type="checkbox"/>	<input type="checkbox"/>	<input type="checkbox"/>
H. Høvet til å tilpasse tilbodet av tenester til det behovet innbyggjarane har .....	<input type="checkbox"/>	<input type="checkbox"/>	<input type="checkbox"/>	<input type="checkbox"/>	<input type="checkbox"/>	<input type="checkbox"/>
I. Fellesskapet innbyggjarane imellom .....	<input type="checkbox"/>	<input type="checkbox"/>	<input type="checkbox"/>	<input type="checkbox"/>	<input type="checkbox"/>	<input type="checkbox"/>
J. Det politiske engasjementet blant innbyggjarane .....	<input type="checkbox"/>	<input type="checkbox"/>	<input type="checkbox"/>	<input type="checkbox"/>	<input type="checkbox"/>	<input type="checkbox"/>
K. Behovet for statlege overføringar .	<input type="checkbox"/>	<input type="checkbox"/>	<input type="checkbox"/>	<input type="checkbox"/>	<input type="checkbox"/>	<input type="checkbox"/>

31. Kva for to moment på lista ovanfor (frå A til K) vil du seie er dei viktigaste for deg personleg, dersom det blir gjort framlegg om kommunesamanslåing?

Det viktigaste momentet: .....  Skriv bokstaven frå lista ovanfor.

Det nest viktigaste momentet: .....  Skriv bokstaven frå lista ovanfor.

32. Slik samfunnet er i dag, opplever folk ulik grad av fellesskap med andre personar som er busette i ulike geografiske område. I kor stor grad føler du eit fellesskap med personar som er busette i følgjande geografiske område? Set eitt kryss for kvart enkelt område.

Grad av fellesskap med personar busette i:

	Ingen	Liten	Ein viss	Nokså stor	Svært stor	Veit ikkje
	1	2	3	4	5	8
A. Bygda, tettstaden eller bydelen <u>innanfor kommunen</u> du bur i no .....	<input type="checkbox"/>	<input type="checkbox"/>	<input type="checkbox"/>	<input type="checkbox"/>	<input type="checkbox"/>	<input type="checkbox"/>
B. Den <u>kommunen</u> du bur i no .....	<input type="checkbox"/>	<input type="checkbox"/>	<input type="checkbox"/>	<input type="checkbox"/>	<input type="checkbox"/>	<input type="checkbox"/>
C. Det fylket du bur i no .....	<input type="checkbox"/>	<input type="checkbox"/>	<input type="checkbox"/>	<input type="checkbox"/>	<input type="checkbox"/>	<input type="checkbox"/>
D. Den landsdelen du bur i no .....	<input type="checkbox"/>	<input type="checkbox"/>	<input type="checkbox"/>	<input type="checkbox"/>	<input type="checkbox"/>	<input type="checkbox"/>
E. Noreg som eit heile .....	<input type="checkbox"/>	<input type="checkbox"/>	<input type="checkbox"/>	<input type="checkbox"/>	<input type="checkbox"/>	<input type="checkbox"/>
F. Norden .....	<input type="checkbox"/>	<input type="checkbox"/>	<input type="checkbox"/>	<input type="checkbox"/>	<input type="checkbox"/>	<input type="checkbox"/>
G. Europa .....	<input type="checkbox"/>	<input type="checkbox"/>	<input type="checkbox"/>	<input type="checkbox"/>	<input type="checkbox"/>	<input type="checkbox"/>

33. Kor i områda ovanfor (frå A til G) bur dei personane som du føler høvesvis størst og nest størst fellesskap med?

Eg føler størst fellesskap med personar som er busette i: .....  *Skriv bokstaven frå lista ovanfor.*

Eg føler nest størst fellesskap med personar som er busette i: .....  *Skriv bokstaven frå lista ovanfor.*

34. Det blir ofte prata om venstresida og høgresida i politikken. Nedanfor er ein skala som går frå 1 på venstre sida (dvs. dei som står heilt til venstre politisk) og til 10 på høgre sida (dvs. dei som står heilt til høgre politisk). Kor ville du plassere deg sjølv på ein slik skala? Eller synest du ikkje skalaen passar for di politiske plassering?

Venstre									Høgre	Passar ikkje	Veit ikkje
1	2	3	4	5	6	7	8	9	10	15	18
<input type="checkbox"/>	<input type="checkbox"/>	<input type="checkbox"/>	<input type="checkbox"/>	<input type="checkbox"/>	<input type="checkbox"/>	<input type="checkbox"/>	<input type="checkbox"/>	<input type="checkbox"/>	<input type="checkbox"/>	<input type="checkbox"/>	<input type="checkbox"/>

35. Er du medlem av eit politisk parti?

1  Ja      → Kva for eitt? \_\_\_\_\_ *Skriv namnet på partiet.*  
 0  Nei      → *Hopp til spørsmål 37.*

36. Har du tillitsvern i partiet?

1  Ja  
 0  Nei

37. Kor mange lag og organisasjonar er du i alt medlem av?

*Merk! Sjå bort frå partimedlemskap.*

\_\_\_\_\_ Talet på lag og organisasjonar. Dersom ingen, hopp til spørsmål 39.

38. I kor mange av desse laga eller organisasjonane har du tillitsverv?

*Merk! Sjå bort frå tillitsverv i politisk parti.*

\_\_\_\_\_ Talet på tillitsverv.

39. Omtrent kor ofte i løpet av dei 12 siste månadene har du:

	Dagleg 1	Kvar veke 2	Kvar månad 3	Sjeldnare 4	Aldri 5
a. gjort ulønt organisasjonsarbeid.....	<input type="checkbox"/>	<input type="checkbox"/>	<input type="checkbox"/>	<input type="checkbox"/>	<input type="checkbox"/>
b. hjulpet slektningar utanfor husstanden, vener, grannar eller andre personar, utan betaling.....	<input type="checkbox"/>	<input type="checkbox"/>	<input type="checkbox"/>	<input type="checkbox"/>	<input type="checkbox"/>

40. Har du gjort noko av følgjande i løpet av dei siste to åra?

	Ja 1	Nei 0	Hugsar ikkje 8
a. Delteke i dugnadsarbeid e.l. til gagn for grannelaget ditt, bydelen din, bygda di eller bustadkommunen din.....	<input type="checkbox"/>	<input type="checkbox"/>	<input type="checkbox"/>
b. Vore til stades på ei offentleg tilstelling eller eit offentleg møte der spørsmål om bustadkommunen din har vore drøfta.....	<input type="checkbox"/>	<input type="checkbox"/>	<input type="checkbox"/>
c. Vore til stades på foreldremøte for skuleungar, eller liknande møte.....	<input type="checkbox"/>	<input type="checkbox"/>	<input type="checkbox"/>
d. Fremma ei lokal sak i ein organisasjon, eit lag eller parti.....	<input type="checkbox"/>	<input type="checkbox"/>	<input type="checkbox"/>
e. Freista å påverke ei avgjerd i kommunestyret.....	<input type="checkbox"/>	<input type="checkbox"/>	<input type="checkbox"/>
f. Gitt pengar til ein aksjon for eit lokalt formål.....	<input type="checkbox"/>	<input type="checkbox"/>	<input type="checkbox"/>
g. Delteke i ein aksjon om ei lokal sak.....	<input type="checkbox"/>	<input type="checkbox"/>	<input type="checkbox"/>
h. Skrive lesarinnlegg om ei lokal sak.....	<input type="checkbox"/>	<input type="checkbox"/>	<input type="checkbox"/>

41. Vil du seie at folk stort sett tek omsyn til andre og er hjelpsame, eller at dei stort sett berre tek omsyn til seg sjølve?

- 1  Tek stort sett omsyn og er hjelpsame  
2  Tek stort sett berre omsyn til seg sjølve  
8  Veit ikkje

42. Kor mange gonger i løpet av den siste månaden har du vore til stades ved gudstenester eller andre kristne møte?

\_\_\_\_\_ gonger

Til slutt nokre spørsmål som skal gi bakgrunnsopplysningar for undersøkinga.

43a. Kva slag bustad bur du i?

- 1  Einebustad  
2  2-4 mannbustad  
3  Rekkjehus  
4  Blokkleilegheit  
5  Hybel  
6  Eldre-/alders-/trygdebustad  
7  Annan: \_\_\_\_\_ *Skriv.*

43b. Eig eller leiger du / husstanden din bustaden?

- 1  Eig                      7  Anna  
2  Leiger

44. Kor mange minutt bruker du til kommunesentret med den reise- måten du vanlegvis bruker?

\_\_\_\_\_ minutt

45. Har du nokon gong budd i andre kommunar? **Merk!** Gjeld óg utan at du har sendt flyttemelding.

- 1  Ja → Kor mange? \_\_\_\_\_  
2  Nei → Hopp til spørsmål 48.

46. I kva for ein kommune budde du lengst under oppveksten?

\_\_\_\_\_  
*Skriv kommunen sitt namn.*

47. I kor mange år har du budd i din noverande bustadkommune?

\_\_\_\_\_ år

48. Da du voks opp, var det nokon i den næraste familien din som var politisk aktive?

- 1  Ja  
2  Nei  
8  Veit ikkje

49. Da du voks opp, kva var den høgste utdanninga til hovudforsørgjaren din?

- 1  7-årig folkeskule  
2  1 eller 2-årig framhaldsskule  
3  9-årig grunnskule  
4  Middelskule/realskule  
5  3-årig vidaregåande skule/  
gymnas/yrkesskule  
6  Universitet/høgskule  
8  Veit ikkje

50. Kva for ei av dei følgjande stillings- nemningane passar best til den stillinga hovudforsørgjaren din hadde da du voks opp?

- 1  Tilsett i primærnæring  
2  Arbeidar (ufaglært)  
3  Faglært arbeidar, formann  
4  Underordna funksjonær, butikk, lager, kontor, offentleg teneste  
5  Mellomfunksjonær  
6  Overordna stilling i offentleg eller privat verksemd (óg direktør eller disponent som ikkje eig verksemda)  
7  Sjølvstendig i primærnæring  
8  Annan sjølvstendig næringsdrivande  
9  Fritt yrke (advokat, tannlege, kunstnar, osb.)  
10  Annan stilling, spesifiser: \_\_\_\_\_  
11  Ikkje yrkesaktiv (pensjonist, trygda, o.l.)  
18  Veit ikkje

***Tusen takk for hjelpa!***

***Skjemaet skal sendast attende til Statistisk sentralbyrå i den vedlagde returkonvolutten.***

***Da vil du vere med i eit lotteri, der hovudgevinsten har ein verdi på 10.000 kroner. I tillegg kjem fem gevinstar til ein verdi av 1.000 kroner kvar.***

***Vinnarane blir tilskrivne.***

# Instruks for registrering

## Undersøkelse om folks forhold til kommunen Produktnummer 414-2

### Generelt

I så og si alle spørsmålene finnes kodingsalternativene 7 « annet svar », 8 « vet ikke, husker ikke » og 9 « ubesvart » selv om alternativene ikke står i skjemaet. I spørsmål der det er nødvendig med to eller flere siffer, blir kodene 77, 88, 99 osv. (I noen få av spørsmålene i skjemaet, står det skrevet en annen flersifret kode for « vet ikke » - 18 og 180. Da er det denne koden som benyttes.)

I mange spørsmål er 8 « vet ikke, husker ikke » oppgitt som svaralternativ. I de spørsmålene hvor 8 **ikke** står i skjemaet, skal koden **bare** brukes dersom IO har skrevet « vet ikke » eller « husker ikke », i stedet for å krysse av for et svar.

I de tilfeller hvor 7 « annet svar » **ikke** står i skjemaet, skal koden brukes dersom IO har skrevet et annet svar i stedet for å krysse av for et svaralternativ. Men som « annet svar » regnes altså **ikke** « vet ikke » eller « husker ikke », som har kode 8.

I alle spørsmålene finnes 9 « ubesvart ». Denne koden skal brukes når IO ikke har svart på et spørsmål som skulle vært besvart, iflg hoppinstruksene i skjemaet.

Har IO skrevet noe i skjemaet **i tillegg til** å krysse av for et svaralternativ, så se bort fra det som er skrevet, og registrerer det som er krysset av.

### Til enkeltspørsmål

#### *Spørsmål 4*

Hvis IO har krysset av for flere svaralternativer (kan være tilfelle dersom IO har ulik erfaring med ulike kommunale kontorer), skal det regnes et gjennomsnitt ut fra verdiene på de svarene som er gitt. Rund av til nærmeste hele tall, og registrere denne verdien.

#### *Spørsmål 7*

Hvis IO har oppgitt **mer enn ett** alternativ som « viktigst », skal følgende gjøres:

1. Det alternativet som har høyest verdi i spørsmål 6, skal registreres som det viktigste.
2. Hvis punkt 1. ikke gir klart svar, skal den bokstaven som står først, registreres.

#### *Spørsmål 8*

Dersom IO har krysset av for **mer enn ett** svaralternativ på noen av delspørsmålene 8a-g, registreres det svaralternativet som IO har brukt **mest sjelden** i hele spørsmål 8.

### **Spørsmål 9**

- I dette spørsmålet brukes 9999 «ubesvart» **bare** i de tilfeller der **alle** feltene a-w er tomme. I slike tilfeller tastes 9999 bare i første feltet (9a), og så er det klart til å fortsette med spørsmål 10.
- For de fleste IO vil sannsynligvis noen felt være fylt ut, mens resten står tomme. Da kodes de tomme feltene **0**.
- **Alle oppgitte beløp skal registreres**, selv om totalbeløpet overstiger eller er under kr 1.000.

### **Spørsmål 10**

I dette spørsmålet har 8 «vet ikke» et utvidet bruksområde: Hvis IO har skrevet «enig med både A og B» eller tilsvarende, skal dette kodes 8.

### **Spørsmål 12**

På samme måte som spørsmål 7: Hvis IO har oppgitt **mer enn ett** alternativ som «viktigst», skal følgende gjøres:

1. Det alternativet som har høyest verdi i spørsmål 6, skal registreres som det viktigste.
2. Hvis punkt 1. ikke gir klart svar, skal den bokstaven som står først, registreres.

### **Spørsmål 16**

- Koden 99 «ubesvart» brukes **bare** i de tilfeller IO har hoppet over **hele** spørsmål 16.
- Hvis IO har krysset av for «nei, ingen av dem» i **tillegg til** ett eller flere andre svar, skal man se bort fra «nei, ingen av dem».

### **Spørsmål 18**

Dersom IO har oppgitt **mer enn ett** alternativ som «den **viktigste** målsetningen», gjøres følgende:

1. Det alternativet som har høyest verdi i spørsmål 17, skal registreres.
2. Hvis punkt 1. ikke gir klart svar, skal den bokstaven som står først, registreres.
3. Den bokstaven som står som nummer to, registreres som «den **nest** viktigste målsetningen».

Dersom IO har oppgitt **mer enn ett** alternativ som «den **nest** viktigste målsetningen», løses dette på samme måte som beskrevet i punkt 1. og 2. ovenfor.

### **Spørsmål 21**

Det kan tenkes tilfeller der IO har oppgitt grader på et parti i «kommunepolitikken», men ikke svart på partiet i «rikspolitikken», eller motsatt. I slike tilfeller skal samme antall grader gjelde for partiet både i «rikspolitikken» og i «kommunepolitikken».

### **Spørsmål 27**

På samme måte som spørsmål 7 og 12: Hvis IO har oppgitt **mer enn ett** alternativ som «viktigst», skal følgende gjøres:

1. Det alternativet som har høyest verdi i spørsmål 6, skal registreres som det viktigste.
2. Hvis punkt 1. ikke gir klart svar, skal den bokstaven som står først, registreres.

### **Spørsmål 29**

Hvis IO krysser av for «ikke bry meg særlig» i **tillegg til** et av svaralternativene 1-4, så se bort fra «ikke bry meg særlig».

### **Spørsmål 31**

Dersom IO har oppgitt **mer enn ett** alternativ som «det **viktigste** momentet», gjøres følgende:

1. Den bokstaven som står først, registreres.
2. Den bokstaven som står som nummer to, kodes som «det **nest** viktigste momentet».



### **Spørsmål 33**

På samme måte som spørsmål 18: Dersom IO har oppgitt **mer enn ett** alternativ på «føler **størst** fellesskap med», gjøres følgende:

1. Det alternativet som har høyest verdi i spørsmål 32, skal registreres.
2. Hvis punkt 1. ikke gir klart svar, skal den bokstaven som står først, registreres.
3. Den bokstaven som står som nummer to, registreres på «føler **nest** størst fellesskap med».

Dersom IO har oppgitt **mer enn ett** alternativ som «den **nest** viktigste målsetningen», løses dette på samme måte som beskrevet i punkt 1. og 2. ovenfor.

### **Spørsmål 35a**

I listen med svaralternativene brukes følgende forkortelser:

1	RV og AKP	Rød Valgallianse
2	SV	Sosialistisk Venstreparti
3	AP	Arbeiderpartiet
4	SP	Senterpartiet
5	V	Venstre
6	KrF	Kristelig Folkeparti
7	H	Høyre
8	Frp	Fremskrittspartiet
9	Fedrela	Fedrelandspartiet
10	StoppInn	Stopp Innvandringen
11	PensjPar	Pensjonistpartiet
12	AndrPart	Alle andre partier
19	EiOppgit	Ikke oppgitt partiets navn
77	AndreSvr	Andre svar

### **Spørsmål 42**

Spørsmålet gjelder **kristen** aktivitet. Dersom IO fører opp at hun/han har en annen trosretning eller et annet livssyn, og oppgir et antall på den bakgrunn, så skal svaret kodes 0.

### **Spørsmål 44**

Hvis IO har oppgitt svaret i timer, må det regnes om til minutter.

### **Spørsmål 46**

For å registrere **ubesvart** i dette spørsmålet (altså de som skulle ha svart iflg hoppinstruks i skjemaet, men som ikke har gjort), må det **alfabetiske oppslaget** av kommuner benyttes. Tast inn **uoppgitt kommune**.

Dersom IO har oppgitt at hun/han bodde mesteparten av oppveksten i utlandet, skal det legges inn uoppgitt kommune (i P46x), og deretter skrives navnet på landet inn i P46land.

### **Spørsmål 49**

Har IO satt flere kryss, skal den høyeste utdanningen kodes.

### **Spørsmål 50**

Har IO satt flere kryss, skal den stillingen som har høyest kodingsverdi, regnes som svar.

## De sist utgitte publikasjonene i serien Notater

- 95/50 A.M. Kleive Holmøy: Dokumentasjonsrapport: Beregning av vekter til Inntekts- og formuesundersøkelsene 1993. 21s. rapportering til NOSOSKO, OECD og EUROSTAT og til nasjonal statistikk. 106s.
- 95/51 V. Pedersen: Inntekts- og formuesundersøkelsen 1991: Dokumentasjon. 106s. 96/6 M. Vik Dysterud og P. Schønning: SSB-AVLØP: Fylkesrapport 1994. 189s.
- 95/52 T. Kornstad: Simulering av konsum og arbeidstilbud i et livsløpsperspektiv. 32s. 96/7 B. Strand: Kobling av adresseregistrene i DSF og GAB: Dokumentasjon og resultater. 34s.
- 95/53 E.M. Nielsen: Forsprosjekt for en løpende nasjonal kulturstatistikk. 28s. 96/8 B. Lian og K.O. Aarbu: Dokumentasjon av LOTTE-AS. 43s.
- 95/54 E. Heilund: Utvalgstrekking, usikkerhetsberegning og frafallsbehandling i inntekts- og kostnadsundersøkelsen for tannleger og fysioterapeuter. 43s. 96/9 D. Fredriksen: Datagrunnlaget for modellen MOSART, 1993. 36s.
- 95/55 B. Otnes: Egenbetaling for hjemmetjenester i kommunene i 1994 og 1995. 38s. 96/10 S. Grepperud og A.C. Bøeng: Konsekvensene av økte oljeavgifter for råoljepris og etterspørsel etter olje: Analyser i PETRO og WOM. 12s.
- 95/56 A. Langørgen: Faktorer bak kommunale variasjoner i utgifter til sosialhjelp og barnevern. 17s. 96/11 T. Tørstad: Bruk av Grunneiendoms-, Adresse- og Bygningsregisteret i Statistisk sentralbyrå. 39s.
- 95/57 R.H. Kitterød: Funksjonsnivå og hjelpebehov blant brukere og ikke-brukere av pleie- og omsorgstjenesten i kommunene. 92s. 96/12 A.C. Bøeng, O.T. Djupskås og E. Hoffart: Energistatistikk: Dokumentasjon av produksjonsrutiner. 65s.
- 95/58 T. Wiersdalen Karlsen: Energimarkedet fra 1973 og fram mot 2010. 15s. 96/13 B. Otnes: Statistikk om egenbetaling: Forprosjekt. 37s.
- 95/59 J.A. Sigstad Lie og L. Solheim: Gruppering av brukere av pleie- og omsorgstjenesten ved bruk av GERIX-kortet. 20s. 96/14 L. Rogstad, R. Jule, T. Vik og J.E. Vålberg: Samordnet bruk av GAB-data i SSB. 47s.
- 96/1 E. Vassenden: Ny lærerstatistikk (0340): Revidert dokumentasjon. 28s. 96/15 Å. Kaurin, E. Vinju og L. Solheim: Statistikk over avfall og gjenvinning fra deler av offentlig virksomhet. 56s.
- 96/2 B. Olsen: Pleie- og omsorgstjenestene 1991-1993. 142s. 96/16 K. Gerdrup: Inntektsfordeling og økonomisk vekst i norske fylker: En empirisk studie basert på data for perioden 1967-93. 45s.
- 96/3 I.M. Smestad: Valg under usikkerhet: En analyse av eksperimentdata basert på kvalitative valgbehandlingsmodeller. 58s. 96/17 E. Vassnes: Evaluering av arbeidsmarkeds-tiltak - bruk av registerdata. 58s.
- 96/4 Mot et nytt system for undersøkelser av levekår: Innstilling fra en prosjektgruppe. 62s. 96/18 A.C. Bøeng: Prisutvikling på olje ved ulike forutsetninger om utviklingen i eksogene variable: Analyser i WOM-modellen. 24s.
- 96/5 E. Nordhagen Karlsen (SSB) og S. Nestvold (SHD): Sosiale utgifter 1980-1993: Dokumentasjon av excel-datasett beregnet både på 96/19 A.C. Steen: Inntekts- og kostnadsundersøkelsen for privatpraktiserende fysioterapeuter: Dokumentasjon. 67s.

Statistisk sentralbyrå

*Oslo*  
Postboks 8131 Dep.  
0033 Oslo

Telefon: 22 86 45 00  
Telefaks: 22 86 49 73

*Kongsvinger*  
Postboks 1260  
2201 Kongsvinger

Telefon: 62 88 50 00  
Telefaks. 62 88 50 30

ISSN 0806-3745



**Statistisk sentralbyrå**  
Statistics Norway