


Arne Bråten og Lasse Sandberg

Priser på jordbruksvarer
En analyse av statistiske kilder

Rapport



Arne Bråten og Lasse Sandberg

Priser på jordbruksvarer
En analyse av statistiske kilder

Standardtegn i tabeller	Symbols in tables	Symbol
Tall kan ikke forekomme	Category not applicable	.
Oppgave mangler	Data not available	..
Oppgave mangler foreløpig	Data not yet available	...
Tall kan ikke offentliggjøres	Not for publication	:
Null	Nil	-
Mindre enn 0,5 av den brukte enheten	Less than 0.5 of unit employed	0
Mindre enn 0,05 av den brukte enheten	Less than 0.05 of unit employed	0,0
Foreløpige tall	Provisional or preliminary figure	*
Brudd i den loddrette serien	Break in the homogeneity of a vertical series	—
Brudd i den vannrette serien	Break in the homogeneity of a horizontal series	
Rettet siden forrige utgave	Revised since the previous issue	r

ISBN 82-537-4325-4

ISSN 0806-2056

Emnegruppe

08. Priser, prisindekser og konjunkturindikatorer

Emneord

Indeksberegninger

Matvarepriser

Prisberegninger

Prisindekser

Design: Enzo Finger Design

Trykk: Statistisk sentralbyrå

Sammendrag

Arne Bråten og Lasse Sandberg

Priser på jordbruksvarer

En analyse av statistiske kilder

Rapporter 96/19 • Statistisk sentralbyrå 1996

På bakgrunn av oppdrag gitt av Administrasjonsdepartementet har Det tekniske beregningsutvalg for inntektsoppgjørene, med bistand fra Statistisk sentralbyrå, gitt en vurdering av statistiske kilder for priser på jordbruksvarer. Denne rapporten inneholder resultatet av denne utredningen.

Muligheten for å finne priser i de ulike omsetningsleddene, i sammenheng med jordbruksavtalens målpriser er dekket.

Rapporten beskriver og analyserer prisstatistikk for jordbruksvarer fra ulike kilder. Av mulige kilder for relevant prisinformasjon ble i hovedsak følgende institusjoner undersøkt: Norsk Kjøtt, Norske Meierier, Landbrukets Priscentral, Budsjettnemnda for Jordbruket og Statistisk sentralbyrå. I Statistisk sentralbyrå var spesielt Konsumprisindeksen, Prisindeks for førstegangsomsetning innenlands og Produsentprisindeksen av interesse. Muligheten for å følge en vare gjennom flere omsetningsledd, fra primærprodusent til konsument er undersøkt. I rapporten presenteres videre priser for engros- og detaljistleddene for årene 1990-1995.

Emneord: Indeksberegninger, matvarepriser, prisberegninger, prisindekser.

Prosjektstøtte: Arbeidet med rapporten har vært finansiert av Administrasjonsdepartementet.

Innhold

1. Bakgrunn og sammendrag	7
1.1. Innledning	7
1.1.1 Om problemstillingen	7
1.2. Sammendrag	8
1.2.1. Primærprodusentpris	8
1.2.2. Engrospris	9
1.2.3. Videre bearbeiding	9
1.2.4. Forbrukerpriser	9
1.2.5. Budsjettnemnda for jordbruket	9
1.2.6. Norske Meierier	9
1.2.7. Annet	9
2. Norsk Kjøtt	10
2.1. Prissammenhenger	10
2.2. Prismaterialet fra Norsk Kjøtt	11
2.3. Engrospriser	11
2.4. Avregningspris levert slakteri	11
2.5. Salgspriser for skåret vare	12
2.6. Budsjettnemnda og Norsk Kjøtt	12
3. Landbrukets Priscentral	13
3.1. Frukt og grønnsaker	13
3.2. Poteter	14
3.3. Kjøtt og fleisk	14
3.4. Korn og melprodukter	15
3.5. Egg og fjørfe	15
3.6. Meieriprodukter	15
4. Konsumprisindeksen	17
4.1. Vare- og tjenestegrunnlaget	17
4.2. Prisbegrepet	18
4.3. Bedriftsutvalg	18
4.4. Vekter	18
4.5. Indeksberging	18
5. Prisindeks for førstegangsomsetning innenlands og produsentprisindeksen	20
6. Jordbrukets totalregnskap - Budsjettnemnda for jordbruket	21
7. Øvrige kilder	22
7.1. Utenrikshandelsstatistikk	22
7.2. Norske Meierier	22
Referanseliste	24
Vedlegg	
1. Matvarer i konsumprisindeksen	25
2. Matvarer i prisindeks for førstegangsomsetning innenlands	29
3. Prisivåserie basert på konsumprisindeksen	31
4. Prislister	49
Tidligere utgitt på emneområdet	83
De sist utgitte publikasjonene i serien Rapporter	84

1. Bakgrunn og sammendrag

Det tekniske beregningsutvalg for inntektsoppgjørene har i brev av 4. januar 1996 fått følgende oppdrag av Administrasjonsdepartementet;

I senere år har Regjeringens landsbrukspolitikk mv. gitt lavere priser på mange jordbruksråvarer. I St.prp. nr. 61 for 1994-95 forutsettes at forbrukerprisene reduseres minst like mye som engrosprisene, dvs. det nivå hvor det fastsettes priser i jordbruksavtalen.

Det har høsten 1995 pågått en diskusjon om overveltningen av priser på jordbruksråvarer i etterfølgende foredlings- og distribusjonsledd. I den forbindelse har det vært presentert prisundersøkelser, bl.a. foretatt av Norges Bondelag.

Administrasjonsdepartementet ber Det tekniske beregningsutvalg for inntektsoppgjørene om en vurdering av statistiske kilder med hensyn til observasjon av relevante priser på jordbruksvarer i ulike ledd. Dette gjelder pris til produsent, pris på det foredlingsnivå hvor målprisen i jordbruksavtalen fastsettes, priser ved engrosomsetning av halvfabrikata og ferdigvarer, samt forbrukerpris. Utvalget bes videre om mulig å presentere tidsserier fra og med 1990 av observasjoner av slike priser, evt. om nødvendig spesifisere behov for særskilt innhenting av slike data.

Av hensyn til departementets videre arbeid med landbrukspolitiske og konkurransepolitiske problemstillinger bør en slik utredning foreligge innen 22. mars 1996.

1.1. Innledning

Denne rapporten beskriver og analyserer prisstatistikk for matvarer fra ulike kilder. De forskjellige kildene er analysert for å bringe klarhet i hva de observerte prisene inneholder av avgifter, subsidier, tilskudd o.a. Det er valgt en avgrensning av produktpopulasjonen med utgangspunkt i råvareproduksjon i Norge, og i all hovedsak dekkes gruppene av matvarer som inngår i Jordbruksavtalen. På grunn av tidspress har det ikke vært mulig å etablere prisserier for de ulike vertikale omsetningsleddene fra primærprodusent til konsument.

Dette er blitt redusert til prisserier i engrosleddet og for detaljistleddet.

Følgende hovedgrupper av varer er dekket i rapporten:

- Kjøtt og flesk
- Frukt og grønnsaker
- Egg og fjørfe
- Korn- og melprodukter
- Meieriprodukter

Følgende målvariable - målepunkter - er i hovedsak dekket:

- pris til primærprodusent
- pris på det foredlingsnivå hvor målprisene i jordbruksavtalen fastsettes
- priser ved engrosomsetning av halvfabrikata og ferdigvarer
- pris til forbruker

Der det finnes flere statistiske kilder for samme vare i samme omsetningsledd er den mest omfattende blitt valgt. Rapporten gir således svar på i hvilken grad prisstatistikk på gitte målepunkter egner seg til analyser av henholdsvis prisnivå og prisendring. Rapporten beskriver også innholdet av avgifter, subsidier, tilskudd, o.a. i prisgrunnlaget på hvert målepunkt.

1.1.1. Om problemstillingen

I mandatet som ble gitt Det tekniske beregningsutvalg har Administrasjonsdepartementet brukt uttrykket *relevante priser på jordbruksvarer i ulike ledd*, og Beregningsutvalget blir bedt om å gi en vurdering av statistiske kilder med hensyn til observasjon av disse prisene. Det tekniske beregningsutvalg har følt behov for helt kort og innledningsvis å presisere uttrykket noe mer.

Det er foretatt en avgrensning av problemstillingen som ekskluderer en vurdering av prisoverveltninger fra primærprodusent til forbruker. Dette på bakgrunn av den senere tids diskusjoner omkring utviklingen i for-tjenestemarginer og denne rapportens innhold i forhold til denne og beslektede problemstillinger.

Dersom man ønsker å se på utvikling i fortjenesten for omsetningsleddene hver for seg er det ikke uten videre opplagt at differansen mellom ulike prisindekser er et godt mål. I den grad dataene skal brukes til et slikt formål er det andre og til dels tungtveiende faktorer som bør inkluderes i analysen. En bedre tilnæringsmåte kan være å beregne verditall for nettofortjenesten på de enkelte omsetningsleddene, for deretter å se på endringene over tid. Dette vil sannsynligvis gi et mer direkte og bedre uttrykk for endringer i marginene hos de enkelte aktørene. Denne tilnæringsmåten ligger utenfor foreliggende mandat, og rapporten går ikke videre inn på dette.

Behandlingen av avgifter som pålegges de enkelte leddene er heller ikke triviell. Generelt vil avgifter og subsidier skape forskjell mellom hva kjøper og selger betaler/mottar i en transaksjon. Det er en målsetting i rapporten å kartlegge innholdet av avgifter, subsidier, tilskudd o.a. som forekommer i prisene som noteres.

Et annet forhold som kompliserer bildet er relasjonen mellom primærprodusent og samvirkets bedrifter, og at sistnevnte i stor grad eies av førstnevnte. Tilbakebetaling og fordeling av overskudd i samvirkene foretas ofte med andeler lik den enkeltes leveranser. Dette trekker i retning av å betrakte uttaket av overskudd som endringer i prisen primærprodusenten har fått over året, og ikke se på det som kapitalinntekt den enkelte får ved å være deleier. Der dette er enkelt å påvise er det trukket inn i beskrivelsen.

Varenes omløpshastighet gjør at man ikke ønsker for høy frekvens i de observerte tidsserier. Dersom man observerer prisen på egg en gitt dato i alle omsetningsledd, vil det ikke være samme beholdningen av egg som inngår i prismaterialet. Dette kan avhjelpes ved å se på lengre perioder. Matvarene som omfattes av utredningen er stort sett ferskvarer og vil derfor ha en relativt kort lagringstid, og tilsvarende høy omløpshastighet. Rapporten kartlegger når prisene noteres for hvert enkelt ledd i den grad dette har vært mulig.

De handelspolitiske endringer som pågår for tiden vil kunne føre med seg en økt andel importvarer både i produsent- (industriell bearbeiding) og engrosleddet, og til forbrukere. Ved en vesentlig økning av importen bør også denne delen av omsetningen gjøres til gjenstand for grundigere undersøkelser, fordi dette vil kunne ha vesentlig effekt på prissetting også for matvarer med norsk opprinnelse. Dette er ikke nærmere berørt i rapporten.

Rapportens hovedmålsetting er dermed å beskrive og analysere prisstatistikk for matvarer på ulike distribusjonsledd. Først følger et sammendrag av rapporten. Resten er bygd opp ved at hver enkelt statistiske kilde er omtalt for seg.

1.2. Sammendrag

Gitt mandatet og den korte tidsfristen er det i all hovedsak fokusert på priser tilgjengelig fra Landbrukssamvirkene. Disse står for en stor andel av omsetningen samt at de ofte har et markedsansvar i forhold til Jordbruksavtalen, som gjør at de produserer og publiserer prisserier. I tillegg til samvirkene er tallmateriale ved Landbrukets Priscentral, Budsjettnemnda for jordbruket og Statistisk sentralbyrå vurdert.

1.2.1. Primærprodusentpris

For kjøtt er primærprodusentprisen (inkl. inntransportkostnader) lik noteringsprisen ved avregning av slakte dyr. Noteringsprisen er veiledende pris inn til samvirkets slakterier. De mest avgjørende faktorene for faktisk prisfastsettelse vil være slakteriets betalingsevne og konkurransesituasjon. Den endelige prisfastsettelsen vil også være avhengig av bonusordninger som er knyttet til årsresultatet og som tilfaller primærprodusenten. Avregningsprisen vil endres ved endringer i engrosprisen og ved endringer i grunntilskudd og/eller omsetningsavgiften.

For frukt og grønnsaker er målprisene knyttet til noteringsprisene ved partivis leveranse cif Oslo for produkter av kvalitetsgraden *Standard I*. Det er Landbrukets Priscentral som foretar ukentlig innsamling av primærprodusentpriser på Økern Torg (Oslo). Til grunn for noteringsprisen benyttes priser på de dominerende produkt-sorter i markedet på det aktuelle tidspunkt. Prisene er det nærmeste man kommer en observert primærprodusentpris. Noteringsprisen er ikke et veid gjennomsnitt av prisene for alle produktene som omsettes på gjeldende tidspunkt. Felles for alle prisene notert av Landbrukets Priscentral er at enkelte varepartier kan ha vært gjennom et grossistledd før prisnoteringen foretas, og vil da ikke være en ren primærprodusentpris.

Produsentpriser for matpoteter samles inn av Landbrukets Priscentral i Oslo, Hamar, Vestfold/Telemark, Arendal, Stavanger, Bergen, Mørebyene og Trondheim. Disse prisene er ikke justert for frakttilskudd, som varierer etter geografisk område. Tilskuddet utbetales til primærprodusent, og må legges til den observerte prisen for å få en riktigere primærprodusentpris.

Norske Eggsentraler er kilden for Landbrukets Priscentrals prisopplysninger for egg. Primærprodusentprisene for egg vurderes av Landbrukets Priscentral som gode. Direktesalg av egg som ikke blir avregnet gjennom godkjent pakkeri fanges derimot ikke opp ved Landbrukets Priscentral. Denne typen handel står for opp mot 10 prosent av omsetningen. Tall fra Budsjettnemnda for jordbruket tyder på at direktesalget foregår til høyere primærprodusentpris enn salg via godkjent pakkeri. Landbrukets Priscentral innhenter primærprodusentpriser fra Norske Eggsentraler på fjorfekjøtt, men publiserer materialet kun på årsfrekvens.

1.2.2. Engrospris

Prisgrunnlaget for målprisen på kjøtt i jordbruksavtalen er engrosprisnoteringene for hele slakt ved Norsk Kjøttamvirkes avdelinger i Stavanger og Trondheim. Notert pris ved engrossalg vil være fordelt på over- og underskuddsområder etter dyreslag, kvalitetsklassifisering og vekt. I overskuddsområder vil noteringsprisene i samvirkets system være faste priser, hvor det i all hovedsak ikke vil forekomme rabatter. I underskuddsområdene er det gjennom jordbruksavtalen åpnet for et tillegg i prisene, som vil være gjenstand for forhandlinger mellom kjøper og hvert enkelt slakteri i underskuddsområdet. Noteringsprisen i overskuddsområdene vil være det nærmeste man kommer jordbruksavtalens målepunkt for målprisen.

Priser på frukt og grønnsaker ved salg fra grossist til detaljist finnes ikke ved Landbrukets Priscentral i et slikt omfang at kvaliteten gjør materialet anvendbart til generelle analyser.

For poteter er det Gartnerhallen som har ansvaret for markedsordningen. Prisgrunnlaget for målprisen i jordbruksavtalen er engrosprisnoteringene fra Gartnerhallen, Oslo for den markedsdominerende potetsort kl.1 i 25 kg's pakninger. Gartnerhallens noteringspris er veiledende. Landbrukets Priscentral har erfart til dels betydelige forskjeller mellom observerte priser ved Økern Torg og veiledende pris. Landbrukets Priscentral startet i 1996 egne noteringer av priser på poteter.

1.2.3. Videre bearbeiding

Norsk Kjøtt har også salgspriser for skåret vare fra samvirkets bedrifter. På dette leddet er markedsandelen for samvirket noe over 50 prosent i 1994. Det er innarbeidet "faste" kvantumsrabatter for hver enkelt varesort. De aller fleste kjøpere oppnår kvantumsrabatter. Det er ikke funnet noe samlet prisstatistikk for skåret vare utenfor samvirkesystemet.

1.2.4. Forbrukerpriser

Konsumprisindeksens prismateriale på matvarer er vurdert. Konsumprisindeksen er primært utformet for det formål å måle prisutviklingen for private konsumenter, og vurderes også som et godt utgangspunkt for betraktninger av prisendringer innenfor matvaresektoren. Nivåbetraktninger må derimot vurderes fra vare til vare.

Prisene som observeres er faktiske utsalgspriser på varer, det vil si priser inklusive indirekte skatter, avgifter og subsidier. Kvantumsrelaterte bonusordninger fanges derimot ikke opp. Sluttbruk av andre sektorer enn private husholdninger (offentlig, institusjoner, næringsliv) er ikke dekket.

For matvarer alene samles det inn priser fra ca. 570 forretninger. Utvalget er sikret ved en god geografisk dekning og et representativt utvalg av forskjellige typer utsalgssteder - billig-/høypriskjeder, høy-/lav omsetning.

Totalt inngår vel 230 varer (inkl. melkeprodukter) for gruppen "matvarer", hvorav det publiseres prisnivå tall for vel halvparten. Dette er alt fra lite bearbejdede produkter som poteter til høyforedlet vare som ferdig-pizza og meksikansk gryte i pose. For hver vare noteres det månedlig i gjennomsnitt noe over 100 prisobservasjoner.

1.2.5. Budsjettnemnda for jordbruket

Budsjettnemnda for jordbruket gjør hvert år underlagsberegninger for jordbruksforhandlingene. I dette inngår både engros- og primærprodusentpriser. I beregningene av priser til primærprodusentene er det søkt å ta hensyn til de forskjellige priselementene som inngår: utbetalingspris, frakttilskudd, omsetningsavgifter, lagringstilskudd osv. Lengre sammenlignbare tidsserier finnes tilgjengelig. Det finnes i det minste sammenlignbare tall tilbake til 1974. En ulempe kan være at prisene kun foreligger på årsfrekvens.

1.2.6. Norsk Meierier

For meierivarer er samvirket tilnærmet enetilbyder på alle vesentlige produkter, og nær all omsetning er dekket ved de prisserier som vi har identifisert. Primærprodusentpris er ikke observerbar, og må beregnes. Målepunktet i jordbruksavtalen er godt dekket, det samme gjelder grossist/detaljist og forbrukerprisene.

1.2.7. Annet

Produsentprisindeksen, prisindeks for førstegangsomsetning innenlands og utenrikshandelsstatistikk er ikke funnet anvendbare i denne sammenhengen. Dette skyldes blant annet vareutvalget og nivåegenskapene til de eksisterende seriene.

2. Norsk Kjøtt

Markedet for foredling av kjøtt er delt mellom kjøttsamvirket og private aktører organisert gjennom Kjøttbransjens Landsforbund. På førstehåndsomsetning og slaktning av kjøtt hadde samvirket i 1994 en markedsandel på ca. 75 prosent. På skåret vare var markedsandelen vel 50 prosent og på foredlede varer mellom 40 og 45 prosent.

Ved en gjennomgang av bransjen har analysen blitt konsentrert om Norsk Kjøtt - hovedorganisasjonen innenfor kjøttsamvirket. Hovedårsaken er at Norsk Kjøtt er den største aktøren i markedet og har ansvaret for gjennomføringen av pris- og markedsreguleringene i henhold til de totale produksjonsmål og de enkelte målpriser (tidligere avtalepriser) som fastsettes i jordbruksavtalen.

Kjøttsamvirket omfatter ni distriktsorganisasjoner samt hovedorganisasjonen Norsk Kjøtt. Disse eier igjen Gilde Norge, som markedsfører produktene mot dagligvaresektoren og storkjøkkenet under merket Gilde. Norsk Kjøtt produserer også for Goman (NKL). Norsk Kjøtt har ansvar for bl.a. markedsregulering på kjøtt og produksjonstilpasning.

Norsk Kjøtt er organisert i tre divisjoner

1. Råvare

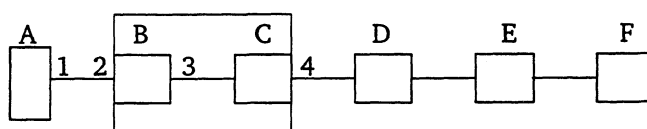
- primærproduksjon
 - slaktning/skjæring
 - biprodukter og slakteavfall
- medlemsforhold
- markedsbalansering
- industrisalg
- internasjonal handel

2. Produksjon

3. Detaljsalg

2.1. Prissammenhenger

En skjematisk framstilling av kjøttbransjen er vist nedenunder. Framstillingen skal ikke knyttes til bedriftsorganiseringen innenfor Norsk Kjøtt, men er ment som generell klargjøring av målepunktene;



A er primærprodusent, B er slakteri, C er skjæring/stykning, D er industri, E er grossist og F er detaljist. Slakteri og skjæring/stykning vil i mange tilfeller være organisert som en bedrift. Grossistledet og detaljistledet kan også i noen tilfeller være integrert som en gruppe.

Målprisene på kjøtt blir fastsatt på engrosnivå, og det nærmeste målepunktet i prissammenheng vil være noteringsprisene på helt slakt i overskuddsområdene. I vår skjematiske framstilling er dette målepunkt 3. Målepunkt 1 er veiledende utbetalingspris til primærprodusent. Målepunkt 2 er veiledende avregningspris for slaktedyr levert slakteri. Målepunkt 4 er salgspriser for skåret vare levert etter skjæring/stykning.

Prismaterialet i hvert målepunkt blir vurdert utifra prisbegrep, frekvens o.a. Som en innledning til denne analysen gjennomgås kort sammenhengene mellom de ulike prisbegrepene innenfor bransjen.

Sammenhengen mellom jordbruksavtaleprisen - målprisen - og engrospris er gitt ved;

Notert engrospris

- + momskompensasjon (har variert over tid, ble innført 1.7.93)
- forskningsavgift
- kontrollavgift
- +/- bevisst prisavvik
- = jordbruksavtalepris på hel skrott

På tilsvarende måte kan avregningspris for slaktedyr og veiledende utbetalingspris til primærprodusenten bygges opp;

- Notert engrospris
- + momskompensasjon
 - + verdi av hud/skinn (lik for alle slakterier)
 - + biprodukter (lik for alle slakterier)
 - + grunntilskudd
 - slaktekostnader (vektavhengig på storfe, lik for alle slakterier)
 - omsetningsavgift
 - kontrollavgift
 - forskningsavgift
 - +/- kvalitet (målt i kroner)
 - = veiledende avregningspris for slaktedyr
 - inntransportkostnader
 - = veiledende utbetalingspris til primærprodusent (bonde)

I tillegg vil det ved eventuelle overskudd i samvirke-slakteriene skje en tilbakeføring av overskuddet til eierne - primærprodusentene.

2.2. Prismaterialet fra Norsk Kjøtt

Norsk Kjøtt har ansvaret for å holde gjennomsnittsprisene opp mot målprisene på de enkelte vareslagene i jordbruksavtalen. Opp mot målprisene skal forstås som at det skal være mulig å komme ut av avtaleåret med en lavere oppnådd gjennomsnittspris for året enn målprisen.

Ved inngangen til et avtaleår beregner Norsk Kjøtt en "prisløype" gjennom avtaleåret basert på jordbruksavtalens bestemmelser om priser, tilskudd og avgifter samt prognoser om volumforhold og generell markeds-kunnskap - når slaktes lam (3/4 slaktes 8 uker på høsten), når er det "riktig" å kjøre ut tilbud på svinekjøtt, etc. Hvis prisløypen følges vil målprisen oppnås i løpet av avtaleåret.

2.3. Engrospriser

Notert pris ved engrossalg av helt slakt er fordelt på over- og underskuddsområder etter følgende dyreslag;

Ung okse, kastrat og kvige	vær
ung ku	geit
ku og okse	kje
mellomkalv	hest
spekalv	føll
lam	gris
mellomlam	purke
sau	råne

Notert pris for hvert enkelt dyreslag vil også være avhengig av kvalitetsklassifiseringen av dyret og for enkelte dyreslag også vekt. Se vedlegg 4, prislister ved engrossalg, notering nr. 5/96.

I det som er definert som overskuddsområde vil noteringsprisene i samvirkets system være faste priser, hvor det i all hovedsak ikke vil være rabatter. I underskuddsområdene er det gjennom jordbruksavtalen åpnet for et

tillegg i prisene på inntil 80 øre pr. kg i henhold til jordbruksavtalen. Før 1/7-95 var dette tillegget satt lik 50 øre pr. kg. Tillegget vil være gjenstand for forhandlinger mellom kjøper og hvert enkelt samvirkeslakteri i et underskuddsområde.

Noteringsprisen i overskuddsområdene vil være det nærmeste man kommer jordbruksavtalens målepunkt for målprisen. Eneste forskjell mellom noteringspris og målprisen vil være tillegget av momskompensasjon og fradrag for forsknings- og kontrollavgift pluss et bevisst prisavvik. Dette siste kan oppstå ved spesielle markeds-messige forhold.

Prisendringer - nye prislister - vil oppstå planlagt etter prisløypen samt i situasjoner som krever prismessige inngrep i forhold til en oppstått endring i markedet. Norsk Kjøtt anslår antall prislister i løpet av et år til å ligge på vel 15. Det vil bare unntaksvis være slik at alle prisene endres når nye prislister kommer.

2.4. Avregningspris levert slakteri

Norsk Kjøtt noterer avregningspris av slaktedyr levert slakteri, fordelt etter følgende dyreslag;

Ung okse, kastrat og kvige	vær
ung ku	geit
ku og okse	kje
mellomkalv	hest
spekalv	føll
lam	gris
mellomlam	purke
sau	råne

Avregningspris for slaktedyr vil også være avhengig av kvalitetsklassifiseringen av dyret og for de fleste dyreslag også vekt. Se Norsk Kjøttsamvirkets avregning av slaktedyr som eksempel i vedlegg 4 som eksempel.

Notering ved avregning av slaktedyr er pris inn til samvirkets slakterier. Dette er veiledende priser. De mest avgjørende faktorene for faktisk prisfastsettelse vil være slakteriets betalingsevne og konkurransesituasjonen for slakteriet. Den endelige prisfastsettelsen vil også være avhengig av bonusordninger som er knyttet til årsresultatet og som tilfaller primærprodusenten. Størrelsen på tilbakebetalingen vil ofte være avhengig av innlevert kvantum.

Prisene vil endres ved endringer i engrosprisene og ved endringer i grunntilskudd og/eller omsetningsavgiften.

Norsk Kjøtt antar at private slakterier i hovedsak har samme prisutvikling på slaktedyr som for samvirkets slakterier. Det er ikke funnet noen samlet oversikt som kan bekrefte dette.

2.5. Salgspriser for skåret vare

Norsk Kjøtt har også salgspriser for skåret vare fra samvirkets bedrifter. Målepunktet er etter stykning, og det er Prisutvalget for kjøtt som fastsetter maksimalprisene for de enkelte vareslagene. Prisene er ekskl. merverdiavgift (inkludert emballasje) og forstås levert selgers rampe. Det er innarbeidet "faste" kvantumsrabatter for hver enkelt varesort. Før 1.1.94 varierte rabattene fra 4 til 6 prosent, etter 1.1.94 har rabatten vært 6 prosent. De aller fleste kjøpere er av en slik størrelse at de oppnår kvantumsrabatter. Det kan i noen tilfeller også oppnås avslag utover laveste salgspris (maksimalpris fratrukket 6 prosent rabatt).

Norsk Kjøtt har salgspriser for følgende grupper av skåret vare;

- sorteringer (rulleskinn, kjøttfett,)
- biffer og fileter fra storfe, gris, hest og mellomkalv, priser er oppgitt etter størrelse og type (indrefilet, ytrefilet, flatbiff, mørbrad, etc.)
- stykningsdeler av gris samt smult
- stykningsdeler av okse, kalv, sau og lam
- biprodukter av storfe, kalv, sau og gris (lever, tunger, blod, etc.)
- reinsdyrkjøtt
- andre produkter (pullmanbog, ribbe, filetkam, etc.)
- andre biprodukter

Se vedlegg 4 for ytterligere spesifiseringer. Norsk Kjøtt anslår at nye prislister kommer oftere enn 15 ganger i året. Prisendringer vil være forårsaket av flere forhold. Når engrosprisen på helt slakt endres vil dette påvirke pris på skåret vare. I tillegg vil det forekomme en del tilfeller av omdifferensiering av prisene på skåret vare av samme dyreslag. Dette kan forekomme for å møte spesielle markedsforhold hvor f.eks. enkeltprodukter kan ha en uheldig salgsutvikling. Prisen pr. hel skrott vil ha mindre prisvariasjon og endres sjeldnere enn prisene på produktene av en hel skrott.

På skåret vare var markedsandelen for samvirket noe over 50 prosent i 1994. Det er ikke funnet noen samlet prisstatistikk for skåret vare utenfor samvirkesystemet.

2.6. Budsjettnemnda og Norsk Kjøtt

Prisene på kjøtt til primærprodusent i et regnskapsår beregnes av Norsk Kjøtt etter registrerte oppgaver over totalt omsatt mengde og de faktisk utbetalte priser til produsentene gjennom året. I prisene til primærprodusent inngår også verdien av biproduktene (innmat, huder og skinn) beregnet pr. kg kjøtt.

Overproduksjon belastes primærprodusentene i form av reduserte utbetalingspriser, og kostnadene ved overproduksjon defineres som summen av prissvikten på engrosleddet, dvs lavere uttatte markedspriser enn målprisen.

Beregnet gjennomsnittspris er trukket for avgift til Omsetningsrådet. I tillegg beregner Norsk Kjøtt hvor stor del av grunntilskuddet som ikke utbetales produsent, men holdes tilbake for å dekke kostnadene ved markedsreguleringen i år med overproduksjon. En oversikt for årene 1991-1995 (tabell 44 - Budsjettnemnda for jordbruket. Totalkalkylen) viser at det ikke beregnes trekk i grunntilskudd til finansiering av markedsreguleringen i 1995. Dette gjenspeiler markedssituasjonen for kjøtt de siste årene hvor forbruksøkning har resultert i et betydelig lettere marked. Dette innebærer at prissvikten på kjøtt er redusert fordi man har gått fra en situasjon med overproduksjon til tilnærmet markedsklarering. Samtidig har målprisene blitt redusert ved de siste oppgjørene.

3. Landbrukets Priscentral

Landbrukets Priscentral sammenstiller og publiserer i stor utstrekning det som registreres av priser på jordbruksprodukter (Landbrukets Priscentral). I tillegg foretar de egne innsamlinger, først og fremst for frukt, grønnsaker og poteter. Landbrukets Priscentral samler også inn volumtall, men dette publiseres i mindre utstrekning. Store deler av Landbrukets Priscentrals pris-materiale leveres som underlagsmateriale til Budsjett-nemnda for jordbruket.

Materialet fra priscentralen foreligger stort sett på ukese-frekvens. De opererer ofte med finfordelte tall på en mengde produkter, samtidig som materialet er fordelt på distrikt. Aggregeringer og sammenveininger gjøres i liten grad. I stedet velges en representativ vare når noe mer generelt skal sies. Materialet behøver etter vår vurdering en del bearbeiding før det kan benyttes til mer generelle formål.

Gartnerhallen er Landbrukssamvirkets organisasjon innen varespekteret. Markedsandelen (ekskl. konserver) ved mottak fra norske produsenter er vel 30 prosent for matpoteter, 25 prosent for grønnsaker og 20 prosent for frukt og bær (1991).

De viktigste private grossistene er BAMA A/S (31 prosent markedsandel), Norgesfrukt A/S (15 prosent markedsandel) og Norges Kooperative Landsforbund (15 prosent markedsandel). De to sistnevnte distribuerer produkter gjennom Norgrønn. Det antas å være god konkurranse mellom grossistene om de beste produsentene. Gartnerhallen har imidlertid mottakspått som følge av at de er markedsansvarlig.

Import av frukt, grønnsaker og poteter er til dels betydelig, men som en hovedregel følger Landbrukets Priscentral prisene på norskproduserte varer. I perioden 1989-1993 lå noterte priser (oppnådde priser) innen grøntsektoren markert under normalprisene som fastsettes i Jordbruksavtalen. Avtaleprisene har da først og fremst en funksjon i forhold til importregimet. Bildet er ikke like entydig i 94/95 sesongen, selv om de fleste vareprisene

også i denne perioden lå lavere enn sine respektive maksimalpriser.

Landbrukets Priscentral igangsatte høsten 1995 et større prosjekt for beregning av importpriser tilbake til 1990, ettersom slike priser ikke fanges opp før varene er på Økern Torg. Dette arbeidet omfatter produkter som konkurrerer direkte med norskprodusert vare. Det vises også til Statistisk sentralbyrås utenrikshandelsstatistikk som omtales under kapittel 7.1.

3.1. Frukt og grønnsaker

For frukt og grønnsaker er målprisene knyttet til noteringsprisene ved partivis leveranse cif Oslo for produkter av kvalitetsgraden *Standard I*. Landbrukets Priscentral foretar innsamling av primærprodusentpriser på Økern Torg (Oslo) hver tirsdag for frukt og grønnsaker. Til grunn for noteringsprisen i forhold til jordbruksavtalen benyttes priser på de dominerende produktsorter i markedet på det aktuelle tidspunkt, og ikke et veid gjennomsnitt av prisene for alle produktene som omsettes på gjeldende tidspunkt. Oppnådd pris for primærprodusent beregnes ved å trekke 15 prosent engrosavanse fra de observerte prisene. Denne beregnede prisen oppgir Landbrukets Priscentral som pris til primærprodusent.

Landbrukets Priscentral samler også inn primærprodusentpriser i Arendal, Vestfold/Telemark, Mørebyene, Stavanger, Bergen, Hamar, Trondheim og Harstad i tillegg til Oslo. For Oslo's vedkommende noteres også prisene for leveranser til de største grossistene (BAMA, Norges Kooperative Landsforbund, Norgesfrukt). Prisene er veid mellom de ulike grossistene. Noteringene gjelder vare av klasse 1 eller tilsvarende kvalitet. Emballasje er inkludert i prisene, mens merverdiavgift og distriktvis tilskudd til produsentene er ikke medregnet. Dette prismaterialet inngår ikke i den observerte noteringsprisen som anvendes i forhold til jordbruksavtalens målpriser. Derimot inngår alle prisobservasjonene når lands- og årsgjennomsnitt beregnes.

Vareutvalget er størst for Oslo, hvor det samles inn priser fra primærprodusent på alle norskproduserte grønnsaker. Prisene noteres på ulike størrelser og pakningstyper for følgende produkter:

Tomat (47-67 mm)	Dill 10bt
Agurk(filmet)	Rapidsalat stk
Sommerkål	Salat veksthus stk
Hvitkål	Reddiker
Rødkål	Is-salat 9-stks
Blomkål	Kinakål 9-stks
Brokkoli	Persillerot
Rosenkål	Neper
Kålrot	Melon
Rabarbra	Voksbønner
Kepaløk	Brekkbønner
Stjerneløk pk 400 g	Aspargesbønner
Gulrot	Snittebønner
Rødbeter	Sylteagurker
Knollselleri	Gresskar
Purre	Stilkselleri
Kruspersille 10 bt	Mais
Gressløk 10 bt	

I tillegg samler Landbrukets Priscentral inn priser til primærprodusent i Oslo på følgende typer frukt:

Epler:

Close	James Grieve
Transparente	Åkerø
Quinte	Aroma
Vista Bella	Lobo
Julyred	Rød Prins
Säfstaholm, rød	Filippa
Caroll	Ingrid Marie
Gul Gravenstein	Karen Schneider
Rød Gravenstein	Rød Torstein
Summerred	

Pærer:

Broket Juliære	Molke/Amanlis
Keiserinne	Clara Frijs
Gråpærer	Phillip

Plommer:

Ruth Gerstätter	Victoria
Herman	Althans
Opal	Washington
Edda	Jefferson
Rene Claude, gul	Mallard

Salg direkte fra primærprodusent til detaljist fanges ikke opp i prisinnsamlingene til Landbrukets Priscentral. Dette antas å ha et relativt lite omfang.

Felles for alle prisene notert av Landbrukets Priscentral er at enkelte varepartier kan ha vært gjennom et grossistledd før prisnoteringen foretas, og vil da ikke være en ren primærprodusentpris.

Det at noteringsprisen bare er fra Oslo kan tenkes å gi opphav til uønskede effekter. En analyse gjort av Fondet for markeds- og distribusjonsforskning (Steen) viste den gang at prisen notert i Oslo var representativ for hele landet. I hvilken grad dette fremdeles gjør seg gjeldende er beheftet med usikkerhet. Ettersom priser samles inn for hele landet bør disse brukes, dersom gode vekter for sammenveining finnes. Dette vil gi en mer robust analyse.

Priser ved salg fra grossist til detaljist finnes ikke ved Landbrukets Priscentral i et slikt omfang at kvaliteten gjør materialet anvendbart til generelle analyser.

Vektinformasjon for disse produktene finnes, men kun som produksjonsverdi for de enkelte vareslagene gjengitt på årsfrekvens. Mer detaljert informasjon er tilgjengelig ved Landbrukets Priscentral, som har ukentlige tilførsler gjennom de grossistene som innrapporterer til Økern Torghall. Dette omfatter de aller fleste aktørene, inkl. Gartnerhallen.

3.2. Poteter

For poteter er det Gartnerhallen som har ansvaret for markedsordningen. Prisgrunnlaget for målprisen i jordbruksavtalen er engrosnoteringene ved Gartnerhallen, Oslo for den markedsdominerende potetsort kl.1 i 25 kg pakninger. Noteringen gjelder for salg av 8 tonn (4 tonn for tidligpoteter). Gartnerhallens noteringspris er veiledende engrospris levert engroslager i Oslo. Prisen er inkludert engrosavanse på 15 prosent i påslag i forhold til primærprodusentprisen.

Landbrukets Priscentral har erfart til dels betydelige forskjeller mellom observerte priser ved Økern Torg og det Gartnerhallen setter prisen til. Landbrukets Priscentral startet i 1996 også egne noteringer av priser på poteter i Oslo.

Produsentpriser for matpoteter samles inn av Landbrukets Priscentral i Oslo, Hamar, Vestfold/Telemark, Arendal, Stavanger, Bergen, Mørebyene og Trondheim. Disse prisene er ikke justert for frakttilskudd som vil variere over geografiske områder. Dette tilskuddet utbetales til primærprodusent, og må tas hensyn til for å få en riktigere primærprodusentpris. Det finnes også mengdetall på samme frekvens, dvs. uke.

Prisene for produksjonspoteter, som er innsatsvare til chips, sprit o.a., ligger på ca. 50 prosent av prisene for poteter som går uforedlet til forbruker. Disse prisene er stabile ved at de avtales for lengre tidsrom. Landbrukets Priscentral foretar prisnoteringer to ganger i året for produksjonspoteter.

3.3, Kjøtt og flesk

Prisene hentes fra Norsk Kjøtt. Se omtale under kapittel 2.

3.4. Korn og melprodukter

Andelen av matmelforbruket som dekkes av norsk produksjon har i perioden 1990-95 ligget mellom 30 og 45 prosent, avhengig av nivået og kvaliteten på den norske avlingen. Denne andelen ser ut til å være økende. Hoveddelen av det norskproduserte kornet går til fôr, selv om det også til denne anvendelsen forekommer betydelig import.

Aktørene tidlig i omsetningskjeden er de samme både for fôrkorn og matkorn. På mølle/fabriknivå skilles imidlertid vareflyten, hvor matmel går til matmelbedrifter og kraftfôr til kraftfôrbedrifter. De første leddene i omsetningen omtales derfor samlet, mens de siste omtales hver for seg.

Statens Kornforretning kjøper alt norskprodusert korn til jordbruksavtalens pris etter kvalitetsgradering og selger det videre til neste ledd i omsetningen for innkjøpspris fratrukket prisnedskrivningsbeløp, som er 45 øre/kg i gjennomsnitt.

På neste ledd finnes tre hovedaktører;

- Statkorn A/S
- Felleskjøpene
- Bygdemøllene, m.v.

Felleskjøpene domineres av Felleskjøpet Østlandet.

Statens kornforretning har oppgaver over pris til kornprodusent (primærprodusent), prisnedskrivningsbeløp og pris ved salg til de tre ulike aktørene.

Prisen ved salg fra de tre aktørene synes det nødvendig å skaffe ved å følge bestemte representantvarer og bestemte geografiske områder. Gjennomsnittsprisen inn og ut fra disse aktørene vil være betydelig påvirket av hvilken andel og endring i andel som aktørene har i de enkelte regionene. I følge Statkorn skjer all omsetning fra disse aktørene på grunnlag av kontrakter som forhandles fram i hvert tilfelle. Det foreligger følgelig ikke faste prislister for disse. Annen brukbar prisstatistikk for dette målepunktet er heller ikke funnet, men kan beregnes ved bruk av betydelige ressurser. Et eget system for prisregistreringer kan selvfølgelig bygges opp dersom det vurderes som hensiktsmessig.

På neste omsetningsledd innen matmelmarkedet (møllevirksomhet) finnes det to aktører, Norgesmøllene DA (Statsaksjeselskap) og Regal (Orkla). Prismateriale for dette målepunktet finnes ikke i dag. Hvis derimot oppgaveplikt gjøres gjeldene for begge aktører vil det være mulig å få gode data for priser inn og ut av omsetningsleddet.

På kraftførsiden består sist omtalte ledd av tre enheter, Stormøllen A/S, Felleskjøpenes møller/kraftfôrfabrikker og Norkorn (Bygdemøller). Det finnes ikke anvendbar prisstatistikk for dette målepunktet.

Konklusjonen blir derfor at det kun er for jordbruksavtalens målepunkt (primærprodusentpris) og engrospriset som det finnes anvendbar prisstatistikk i dag.

3.5. Egg og fjørfe

Samvirket gjennom Norske Eggsentraler er ansvarlig for markedsreguleringen på egg og fjørfe og er kilden for Landbrukets Priscentrals prisopplysninger. Markedsandelen for Norske Eggsentraler er 66 prosent for egg og 83 prosent for fjørfe (1991). Prior (Norske Eggsentraler) har i dag syv produksjonsanlegg. De senere år har det vært en betydelig overproduksjon, spesielt for fjørfe. Dette har tidvis ført til billigsalg på kylling, og ellers er nedfrysing mye brukt som middel i markedsreguleringen.

Største private aktør er Norsk Fugl A/S som antas å ha 12-13 prosent av totalomsetningen. Prisinnsamling blant de uavhengige aktørene foretas ikke, men disse prisene antas å fluktuere rundt prisene samvirket opererer med.

Primærprodusentprisene for egg vurderes av Landbrukets Priscentral som gode. Engrosprisene på egg antas å være mindre representative ettersom dette er veiledende maksimalpriser, som i mindre grad gjøres gjeldende i markedet. Engrosprisene bør heller oppfattes som en slags øvre mulig pris.

Direktesalg av egg som ikke blir avregnet gjennom godkjent pakkeri fanges ikke opp ved Landbrukets Priscentral. Denne typen handel står for opp mot 10 prosent av omsetningen. Tall fra Budsjettnemnda for jordbruket tyder på at direktesalget foregår til høyere primærprodusentpris enn salg via godkjent pakkeri. Prisene som Budsjettnemnda for jordbruket opererer med inkluderer dette salget. Dette tallmaterialet anbefales derfor brukt. Prisene er eksklusive kontraktstillegg. Produsenter som inngår produksjonskontrakt med godkjent grossist oppnår dette tillegget som i 1994 er beregnet til 1,35 kr pr. kg A-egg. Frakttilskudd for inn-frakt av egg fra primærprodusent er ikke innregnet, heller ikke godtgjøring for førtidsslakting av høner.

Landbrukets Priscentral innhenter også primærprodusentpriser på fjørfekjøtt fra Norske Eggsentraler, men dette publiseres kun årlig. Primærprodusentprisene er gjennomsnittlige avregningspriser for alle ulike vekt-klasser, alle lokale tillegg er inkludert og omsetningsavgift til Omsetningsrådet er trukket. Eventuelle bonuser er ikke inkludert.

Mengdetall som bringes av Budsjettnemnda for jordbruket bygger på beregninger fra Prognoseutvalget for egg og fjørfekjøtt.

3.6. Meieriprodukter

Landbrukets Priscentral samler inn primærprodusentpriser på landsnivå fra Norske Meierier. Distriktsvise

priser samles ikke inn av Landbrukets Priscentral. Nærmere beskrivelse av prisen følger under. Det foretas ikke innsamling av data fra andre aktører enn Norske Meierier.

Landbrukets Priscentral publiserer kun priser for kumelk på primærprodusentnivå. Dette er såkalte grunnpriser, og fremkommer som differansen mellom inntekter og kostnader i Norsk Meieribruk gjennom ett år i forhold til innmålt melkemengde ved hvert enkelt meieri. Grunnprisen er meierienes foreløpige utbetalingspriser til primærprodusent eksklusiv tilskudd og eventuell etterbetaling. Den konkrete sammenhengen mellom grunnprisen og primærprodusentpris er det ikke bragt klarhet i. De oppgitte grunnprisene er fordelt på de enkelte distriktsmeieriene med årsfrekvens.

På grossistnivå publiseres veiledende priser for forskjellige typer ost.

Volumtall for produserte mengder av både råvare og ferdigvare finnes på årsfrekvens i Landbrukets Priscentrals publikasjoner.

Se forøvrig kapittel 7.2 for et mer heldekkende bilde av melk og melkeprodukter.

4. Konsumprisindeksen

Konsumprisindeksen er primært utformet for det formål å måle prisutviklingen for private konsumenter. Problemstillingen er derfor å beregne kostnadene for et bestemt forbruk av varer og tjenester på ett tidspunkt i forhold til kostnadene for det samme forbruk på et annet tidspunkt.

Indeksens forskjellige anvendelser har på ulike måter betydning for detaljutformingen av indeksens opplegg. For hvert bruksområde kan det i prinsippet konstrueres en ideell indeks. Ved utformingen av konsumprisindeksen har det vært lagt stor vekt på bruk av indeksen som et kompensasjonsmål for prisutviklingen i privat forbruk.

Hovedformålet med konsumprisindeksen er altså å måle prisendringer, ikke prisnivå. Dette har konsekvenser for metodevalgene som er gjort ved etablering av statistikken.

4.1. Vare og tjenestegrunnlaget

Konsumprisindeksen er på de fleste områder basert på utvalgsprinsipper. Hvilke forretninger i hvilke næringer som skal gi prisoppgaver er trukket etter statistiske prinsipper. Tilsvarende er det vare- og tjenesteutvalg bedriftene skal gi oppgaver for basert på statistiske metoder og prinsipper. I henhold til internasjonale anbefalinger og definisjoner skal konsumprisindeksen beregnes med prisserier for forbruksvarer og -tjenester av konstant kvalitet og gitte karakteristika. Det vil si at man ideelt sett skal følge prisutviklingen for eksakt samme varetype fra periode til periode. Grunnlaget for beregning av konsumprisindeksen er derfor et utvalg på ca. 900 spesifiserte forbruksvarer og tjenesteytelser - *representantvarer* - som sammen skal representere prisendringene for hele spekteret av varer og tjenester som inngår i husholdningenes private forbruk.

Ved definisjon av en representantvare er det to vilkår som er av betydning og som til dels kan være gjensidig motstridende;

- varen må spesifiseres slik at oppgavegiveren i størst mulig grad stilles overfor entydige opplysninger med hensyn til varens kvalitet og mengde
- indeksen må sikres mot brudd i tidsserien p.g.a. overspesifikasjon i representantvarene

Ved spesifiseringen av representantvaren må en sikre at prisoppgavene som rapporteres over tid, relaterer seg til en bestemt kvalitet og mengde. Fordi ikke alle merker/modeller som finnes innen en bestemt varekategori er tilgjengelig i alle forretninger må utformingen av varespesifikasjonene åpne for en lokal tilpasning i den enkelte utvalgsforretning. Den enkelte oppgavegiver bes derfor om å velge de produkter som er vesentlige i omsetningen og derved i forbruket.

Bruken av representantvarer bygger på en hypotese om at produkter innen enkelte varegrupper beveger seg likt i pris. Som representantvare har konsumprisindeksen f.eks. Egg, kartong á 12 stk. Denne representantvaren er ment å skulle fange opp prisbevegelser for varegruppen "Egg", også for egg solgt i andre forpakninger. Til grunn ligger en antagelse om at disse forskjellige forpakningene vil bevege seg likt i pris over tid. Dette står i sterk kontrast til en eventuell antagelse om at *prisinivået* skal være likt for de enkelte forpakningene. Dermed er oppsettet for konsumprisindeksen godt egnet til å vurdere prisendringer over tid, men det kan være lite egnet til å se på prisnivåer.

Utvalget av representantvarer kan ikke holdes uforandret over en lengre periode. Den relative betydning av varene endrer seg. Det fører igjen til at noen av representantvarene spiller mindre rolle i forbruket, mens andre varer som ikke er med i prisgrunnlaget øker i betydning. Skifte av representantvarer kan også komme fordi nye produkter introduseres, som helt eller delvis erstatter eksisterende produkter. Representantvarene revideres derfor årlig i august i forbindelse med endringer i vektgrunnlaget.

Totalt følges ca 240 matvarer inklusive drikke. Dette er alt fra lite bearbejdede produkter som poteter til høy-

foredlet vare som ferdig-pizza og meksikansk gryte i pose. For hver matvare inngår det månedlig i gjennomsnitt noe over 100 prisobservasjoner i indeksberegningene.

For det formål å følge prisutviklingen for matvarer med norsk opprinnelse er det utviklet ett sett aggregeringer for norskproduserte matvarer av lav bearbeidingsgrad - med relativ lav andel innsatsvarer fra andre sektorer. For meierivarer er det tatt med 21 varer, for egg og fjørfe 3 varer, mel og melprodukter 5 varer og for kjøtt og flesk 36 varer. Disse indeksene kan brukes, eller man kan velge å utvide opplegget til å omfatte flere av de matvarene som er med i konsumprisindeksen.

I vedlegg 1 er det oppgitt hvilke matvarer som publiseres med nivåpriser. I tillegg er alle representantvarene for matvarer tatt med.

4.2. Prisbegrepet

Konsumprisindeksens prismateriale er faktiske utsalgspriser på varer og tjenester som etterspørres av husholdningene. Dette vil si priser inklusive indirekte skatter, avgifter og subsidier som legges på varer og tjenester.

For hoveddelen av representantvarene innhentes prisene hver måned. De innsamlede prisene er faktiske priser ved kontantkjøp den 15. i måneden. Varer som er på salg denne datoen, registreres til redusert pris. Kvantumsrabatter blir derimot ikke fanget opp. Priser som er avtalt på avbetalingsvilkår skal ikke omfattes i prisundersøkelsen.

Innenfor varegruppene frisk frukt, grønnsaker og fisk er enkelte varer betraktet som sesongvarer. I varenes sesong anvendes faktiske priser på de aktuelle varene i indeksen. Utenom sesongperiodene nyttes en gjennomsnittlig pris for den foregående sesong.

4.3. Bedriftsutvalg

I utvalgsplanen for bedriftsutvalget (prisrapportører) til konsumprisindeksen er landet delt inn 8 områder, såkalte markeder;

- Akershus
- Oslo
- Resten av Østlandet
- Sørlandet - Vestlandet
- Bergen
- Møre - Trøndelag
- Trondheim
- Nord-Norge

Prisene samles inn fra omlag 2000 utvalgte bedrifter innen detaljhandel og tjenesteytende sektor. For matvarer alene samles det inn priser fra ca. 570 forretninger. Dette er en relativ høy andel av antall utsalgssteder som er med i konsumprisindeksen. Utvalget er sikret ved en god geografisk dekning og et repre-

sentativt utvalg av forskjellige typer utsalgssteder - billig-/høypriskjeder, høy-/lav omsetning.

4.4. Vekter

Vektene i konsumprisindeksen er beregnet på grunnlag av resultatene fra Statistisk sentralbyrås årlige Forbruksundersøkelse. Vektene beregnes som et likeveid gjennomsnitt av budsjettandelene i de siste tre årene (3-årig glidende gjennomsnitt). For perioden august 1995 til juli 1996 er vektene hentet fra Forbruksundersøkelsene fra 1992, 1993 og 1994.

Bruken av faste vekter for et år av gangen gjør at konsumprisindeksen muligens underestimerer betydningen av salgs- og tilbudsaktiviteter i forretningene. Dersom nedsatt pris på en vare fører til betydelige økt omsetning på varen for den perioden salget varer, skulle denne observasjonen ideelt sett tillegges en høyere vekt. Denne dimensjonen håndterer ikke dagens beregningsopplegg.

Fra august 1982 er konsumprisindeksen basert på en Laspeyres kjedeindeks med årlige ledd i kjeden. Nye ajourførte vekter innarbeides hvert år i august. Indeksen blir på mest detaljert nivå beregnet for hver vare i hvert område eller marked, som et likeveid (aritmetisk) gjennomsnitt av prisene for alle observasjoner av den aktuelle varen. Det beregnes så et endringstall (prisrelativ) som er lik forholdet mellom den aktuelle måneds gjennomsnittspris og den som observeres i juli. Gjennomsnittlig pris for juli settes pr. definisjon lik 100. Månedlig indeks for en vare for hele landet beregnes ved å veie de områdevis prisendringene sammen med områdenes relative andel av omsetningen, ifølge den årlige varehandelsstatistikken. Valg av formel gir konsumprisindeksen relativt gode nivåegenskaper.

4.5. Indeksberegning

Konsumprisindeksens revisjonsopplegg er utviklet for en bearbeiding av materialet på 3-sifret konsumgruppenivå. Prisdataene bygger på konkrete representantvarer, men gjennom vare- og forretningsutvalget er opplegget tilrettelagt for en statistisk bearbeiding på et noe mer aggregert nivå. Dette har ikke betydning for kvaliteten på resultatene, men får konsekvenser for hvor detaljert indeksens resultater kan publiseres.

Det beregnes også årsindekser på totalnivå, undergruppe og for en del matvarer på varenivå. De årlige indeksene er beregnet som et likeveid gjennomsnitt av de månedlige indeksene. Beregning av konsumprisindeksen er etter 1982 basert på bruk av en kjedet Laspeyres formel med årlig skifte av vektgrunnlaget. Ved en overgang til en kjedet formel med årlige endringer av vektene er det oppnådd visse fordeler. Indeksberegningene bygger på ethvert tidspunkt på oppdaterte og mest mulig representative vektdata. Dette er spesielt gunstig i perioder der forbruksmønstret er under endring. Det er videre en stor fordel at den nye

metoden gjør større, omfattende revisjoner av indeksens vektdata og varegrunnlag unødvendig. Samtidig kan introduksjonen av et bedre og mer ajourført data-grunnlag o.l. nærmest skje på løpende basis uten å skape brudd i seriene.

En ulempe ved hyppige skift i vektgrunnlaget er at prisutviklingen over lengre tidsrom ikke vil være helt upåvirket av endringer i vektgrunnlaget, da dette vil ha en viss innflytelse på utviklingen på aggregerte nivåer. De to metodene gir over en 5-års periode normalt ikke avvikende resultater av betydning.

5. Prisindeks for førstegangsomsetning innenlands og produsentprisindeksen

Disse to indeksene er ment å skulle måle prisutvikling for den totale produksjon her i landet, og bygger på felles innsamlede data. Forskjellen mellom de to indeksene er at produsentprisindeksen inneholder eksportpriser, mens prisindeks for førstegangsomsetning innenlands inneholder importpriser. Felles er prisene for omsetning på innenlandsk marked.

Prisindeks for førstegangsomsetning innenlands er under omlegging. Dette innebærer at både antall oppgavegivere og antall varer øker relativt kraftig. For matvarer innhentes det månedlig priser på ca. 210 varer - totalt samles det inn priser på omtrent 1000 representantvarer. For hver vare foreligger det i gjennomsnitt 10-15 observasjoner i hver måned.

Det i dag ca. 450 oppgavegiver totalt - som øker til 890 i juli 1996. I tillegg innebærer omleggingen et skifte av beregningsmetode, og overgang til kjedet indeks med årlig oppdatering av vektene.

I dagens indeks er det faste vekter for hele perioden 1990-95. Dette gir en forskjell mot de andre priskildene som er funnet for matvarer. Landbrukets Priscentral benytter seg av løpende vekter, der det under hele perioden er faktisk omsatt volum som legges til grunn ved sammenveining. Det samme gjelder for beregninger foretatt av Budsjettmndda for jordbruket. Konsumprisindeksen er en mellomting ved at den har faste vekter for 12 måneder av gangen. Dette bidrar til at de forskjellige kildene ikke er direkte sammenlignbare.

De innsamlede prisene i prisindeks for førstegangsomsetning innenlands og produsentprisindeksen er eksklusive alle avgifter og moms siden juli 1994. Rabatter skal noteres slik at faktisk pris oppgis når rabatten gjelder for en stor andel av omsetningen. Prisene før juli 1994 er av en slik kvalitet at det ikke anbefales brukt til nivåbetraktninger, men kun til å se på prisutvikling.

Prisinnsamlingen skjer i hovedsak ved hjelp av bedriftsspesifikke skjemaer, men en del prisobservasjoner hentes inn fra veiledende prislister, f.eks. ved Landbrukets Priscentral og Norsk Kjøtt. Målepunktet vil for disse indeksene variere. For eksempel vil det for "Levende dyr" være primærprodusentpris, mens for "hermetisk leverpostei" er pris fra foredlingsbedriften. Dermed må indeksene bearbeides vesentlig i forhold til dagens aggregeringer for å kunne brukes til prisanalyser på vertikale distribusjonsledd.

Aggregeringene er gjort etter SITC¹ og indekser for to-sifrede aggregeringer publiseres. For tre-sifret SITC finnes det også indekser mens det på representantvarenivå vil medføre betydelig merarbeid. For frukt og grønnsaker vil tre-sifret SITC inneholde mye importvarer noe som gjør det nærmest umulig å analysere prisutvikling på norskprodusert vare med hjelp av materialet. Igjen vil det være nødvendig med særskilt tilrettelegging av dataene.

¹ Standard International Trade Classification, FN's varenomenklatur

6 Jordbrukets totalregnskap - Budsjettnemnda for jordbruket

Budsjettnemnda for jordbruket, med eget sekretariat ved Norsk institutt for landbruksøkonomisk forskning, gjør hvert år underlagsberegninger for jordbruksforhandlingene. Disse beregningene publiseres som Jordbrukets Totalregnskap (Budsjettnemnda for jordbruket). Norsk jordbruks totale inntekter og utgifter beregnes for hvert enkelt år. I beregningene av priser til primærproduzentene er det søkt å ta hensyn til de forskjellige priselementene som inngår: utbetalingspris, frakttilskudd, omsetningsavgifter, lagringstilskudd osv. Budsjettnemnda for jordbruket har både engros- og primærproduzentpriser.

Produksjonstall - mengder - er godt kartlagt av Budsjettnemnda for jordbruket, disse er ofte fordelt etter tilgang og anvendelsesområde.

Lengre sammenlignbare tidsserier finnes også tilgjengelig ved Budsjettnemnda for jordbruket. Det finnes i det minste sammenlignbare tall tilbake til 1974.

På frukt og grønnsaker er det tilsynelatende forskjeller mellom priser Landbrukets Prisentral presenterer og det Budsjettnemnda for jordbruket oppgir på tilsvarende produkter. Forklaringen er at Landbrukets Prisentral som en hovedregel har priser fra Oslo, eventuelt distriktstise priser som ikke er veiet sammen. Mens Budsjettnemnda for jordbruket gjennomfører sammenveiiinger, og disse vurderes som gode. Totalpriser er veide størrelser hvor flere dimensjoner er tatt hensyn til som geografisk spredning, kvaliteter, ulike produkter og ulik anvendelse av varene.

Budsjettnemnda for jordbruket beregner omsetningskostnad mellom primærproduzent og jordbruksavtalens målepunkt, både totaler og pr. varenhet for hovedgruppene melk, kjøtt og egg/fjørfe. Sett over tid gir dette en indikasjon på utviklingen i kostnadene i førsteleddet for omsetning av de forskjellige produktene. Grunnlaget for disse beregningene er ikke kartlagt.

7 Øvrige kilder

7.1. Utenrikshandelsstatistikk

Statistisk sentralbyrås Utenrikshandelsstatistikk baserer seg på inn- og utførte kvanta registrert av Tollvesenet. På bakgrunn av disse tallene beregnes det bl.a. volum- og prisindekser på forskjellige nivåer. Vareflyten registreres etter internasjonale nomenklaturer med tollinnkreving som hovedformål. Dette medfører hyppige og omfattende endringer i vareklassifiseringene, som ofte går på bekostning av muligheten til å lage gode tids-serier på detaljerte nivåer.

For varegruppene innen næringsmidler er det ikke beregnet indekser på detaljert nivå, bl.a fordi det i forhold til resten av Norges utenrikshandel har vært svært liten handel innen disse gruppene. De små volumene er med på å øke usikkerheten i indeksene. Statistisk sentralbyrå har under utarbeidelse indekser på mer detaljert nivå som muligens kan brukes som en indikator på varepriser og mengder ved passering norsk grense.

7.2. Norske Meierier

Meieriindustrien omfatter produksjon av melk- og melkeprodukter, iskem, ost og smør. Landbrukssamvirket innen denne sektoren består av 16 andelslag, som i felleskap eier Norske Meierier. Merkenavnet til samvirket er TINE. Foruten produksjon av ferdigvarer og konsumprodukter selger Norske Meierier produkter til annen næringsmiddelindustri.

Norske Meierier er i praksis enetilbyder av melk, og har myndighet til å bestemme produksjonsmengde og sortiment ved det enkelte meieri. De enkelte andelslagene eies av primærprodusentene, og meieriet er forpliktet til å ta imot all den melk som produseres i regionen. Det finnes et to-pris system for primærprodusentprisen. Systemet er lagt opp slik at produsenten får redusert pris på melken ved leveranser utover en gitt melkekvote. I 1993 var den reduserte prisen 15 øre pr. liter. Innenfor melkeproduksjon finnes ingen private aktører av signifikant betydning. Innenfor osteproduksjon finnes et lite innslag av private bedrifter.

I realiteten er meierisamvirket enekjøper og eneselger av melk. I omsetningen av melk er det prisdiskriminering, avhengig av bruken av melk - produksjonsmelk eller konsummelk. Hovedelementene i prisfastsettingen for melk er kostnadene ved det enkelte meieriselskap, produktivitetsutviklingen og subsidier. Riksoppjøret foretar den endelige prisfastsettingen til primærprodusentene i etter tid. Dette systemet er under gjennomgang med tanke på forenklinger.

Jordbruksavtalen bestemmer maksimalpriser på melk fram til detaljist. For ost, smør og yoghurt er Jordbruksavtaleprisene en engrospris.

For melk og melkevarer har det vært et generelt importforbud fram til 1.1.95. Da trådte WTO-avtalen i kraft og erstattet det generelle importforbudet med et tollbasert importvern. Norges eksport av meieriprodukter utgjør 11 prosent av produksjonen målt ved innveiet råmelk. Dette er i all hovedsak forskjellige typer ost, men også smør inngår i betydelige kvanta.

Norske Meierier/Norske Melkeprodusenters Landsforbund, som er samvirkeorganisasjonen innen meierivarer, er valgt ut etter en gjennomgang av bransjen. Norske Meierier har en helt dominerende andel både når det gjelder oppkjøp av råmelk, foredling, og salg til detaljist/grossist. Som markedsregulator er Norske Meierier ansvarlig for at målprisene oppnås.

For pris til primærprodusent finnes det en Riksgrunnpris. Prisen er felles for hele landet, og beregnes halvårlig i Riksoppjøret. Riksoppjøret har som formål å gi produsentene samme pris for råmelken, uavhengig av hvor i landet de leverer og hva råmelken brukes til. Prisen vil derfor ha store innslag av utjevningposter. På inntektssiden vil Riksgrunnprisen inneholde markedsinntekter fra salg, grunntilskudd til melkeproduksjonen, merverdiavgiftskompensasjon (fra 1.7.93), kvalitetstilskudd og finansinntekter. Fra disse inntektene trekkes så samlede utgifter: beregnede kostnader til drift av de lokale meieriene, kostnader ved Norske Meierier/Norske Melkeprodusenters Landsforbund, avgift til om-

setningsrådet, kvalitetstrekk og finansutgifter. Disse postene beregnes i forhold til total innveid mengde råmelk. Slik oppnås en Rikspris pr. liter råmelk.

Utbetalt pris til primærprodusent vil avvike fra Riksgrunnprisen bl.a. fordi Riksoppjøret legger til grunn en kostnadsnorm som er felles for alle distriktsmeieriene. I den grad det enkelte meieriets kostnader avviker fra normen, vil utbetalt pris til primærprodusent også gjøre det. I tillegg vil meieriernes inntekter fra annen virksomhet enn meierivarer, f.eks fonds og lager bryte sammenhengen mellom Riksgrunnprisen og faktisk utbetalt pris.

Til og med 1994 ble utbetalingsprisen for melk beregnet med utgangspunkt i Riksoppjøret for melk. Et nytt grupperegnskap (eller totalregnskap) er nå etablert for å beregne utbetalingspriser for ku- og geitemelk. Det nye opplegget skal ta hensyn til flere faktorer enn det gamle, bl.a. forskjellige distriktstilskudd som ikke inngår i Riksgrunnprisen. Beregnet utbetalingspris for melk til primærprodusenten er nå et resultat av inntektene ved salg av meieriprodukter, inntekter fra sidevirksomheter, meieribrukets kostnader til foredling og distribusjon, finansinntekter/-kostnader, årsoppgjørdisposisjoner i meieriselskapene mm. Dette gjør at priser etter det nye opplegget bør brukes for hele perioden 1990-95, tilbakegående beregninger finnes tilbake til 1989 i Budsjettmemnda for jordbrukets publikasjoner.

Norske Meierier publiserer prislistene for salg både til grossist og detaljist, se vedlegg 4. Listene er offentlig tilgjengelige, og utgis når det forekommer prisendring på en eller flere varer. Normalt gir dette to prislistene pr. år. Prisene på dette nivået er sammenfallende med målepunktet i Jordbruksavtalen. Prislistene har også innen dette varespekteret karakter av å være veiledende. Dette gjør at listepriene ikke kan betraktes som faktisk oppnådde priser uten forbehold. I den grad rabatter eller andre tilbud forekommer bør prisene ideelt sett korrigeres for dette. I hovedsak forekommer to typer rabatter for meierivarer;

- kjeder/storkunder forhandler seg frem til faste nettopriser som gjelde for en lengre periode
- kortere kampanjer i forretningene etter at forhandlinger med Norske Meierier/Norske Melkeprodusenters Landsforbund har gitt prisreduksjoner på enkeltprodukter for en kortere periode

Begge hovedtyper av rabatter gis i overveiende grad på varer hvor Norske Meierier er i en konkurransesituasjon, spesielt for ulike typer oster. Rabatter på flytende produkter forekommer svært sjelden, og da kun for kortere periode. Nettoprisene vil normalt ligge 1-3 prosent under veiledende pris, mens kortere kampanjer kan gi opp til 10 prosent prisreduksjon. Norske Meierier antar likevel at totalt sett er veiledende priser representative.

Referanseliste

Administrasjonsdepartementet; Jordbruksavtale for perioden 01.07.95 - 30.06.96, 1996

Budsjettnemnda for jordbruket; Oversikt - tillegg til Totalkalkylen for jordbruket , 1995

Budsjettnemnda for jordbruket; Referansebruksberegninger, 1995

Budsjettnemnda for jordbruket; Totalkalkylen for jordbruket, 1995

Budsjettnemnda for jordbruket; Volum- og prisindekser for jordbruket 1959-1994

Dulsrud, Arne; Mat, marked, makt, Statens Institutt for forbruksforskning nr. 9, 1994

Landbrukets Felleskontor; Landbrukssamvirket 1995, Årsmelding

Landbrukets Priscentral; Landbrukets priser 1990, - 1991, - 1992, - 1993, - 1994, - 1995

Norsk Institutt for landbruksøkonomisk forskning; Utsyn over Norsk landbruk, 1995

Norsk Kjøttssamvirke; Årsmelding og regnskap 1994, - 1995

Prisdirektoratet; Prisnivået i ulike deler av landet 1982, Pristidende nr. 14, 1983

St. prp. nr. 48 (1993-94); Jordbruksoppjøret 1994, 1994

St. prp. nr. 61 (1994-95); Jordbruksoppjøret 1995, 1995

Statistisk sentralbyrå; Engroshandel i Norge 1985-1992, Rapporter 95/35

Statistisk sentralbyrå; Engrosprisstatistikk, Rapporter 82/29

Statistisk sentralbyrå; Jordbruksstatistikk 1993, Norges Offisielle Statistikk 1994

Statistisk sentralbyrå; Konsumprisindeksen, Rapporter 91/8

Statistisk sentralbyrå; Produktivitetsutviklingen i meierisektoren, Rapporter 90/12

Steen, Anton; Importordningen for landbruksvarer og konsumentene, Fondet for markeds- og distribusjonsforskning, 1987

Strand, Marit; Prisstrukturen på sentrale matvarer, Statens Institutt for forbruksforskning, Forprosjekt nr. 1-1994

Strand, Marit; Matvarepriser i endring, Statens Institutt for forbruksforskning, Rapport nr. 3-1996

Vedlegg 1

Matvarer i konsumprisindeksen

Kon-sum-gruppe	Representantvare	Indekser ¹	Prisnivå ²	Indekser ³	Kon-sum-gruppe	Representantvare	Indekser ¹	Prisnivå ²	Indekser ³
0	MATVARER	x							
00	Mjøl, gryn og bakervarer	x							
001	Mjøl og gryn								
	Hvetemjøl, finsiktet, pakket, pose		x	x					
	Byggmjøl, pakket, pose			x					
	Havregryn, pressede, vanlige, pakket, pose		x	x					
	Hvetemjøl, sammalt, grovt, pakket, pose			x					
	Semulegryn (av hvete), pakket, pose			x	012	Saltet, røykt og tørket kjøtt og flek			
	Risengryn, middagsris, pakke		x			Svin, sideflesk uten bein, lettsaltet	x		x
002	Flatbrød, knekkebrød, smørbrødkjeks					Spekeskinke med bein	x		x
	Sukkerkavringer, pr. pose					Bacon, oppskåret, vakuumpakket			x
	Flatbrød, Ideal, vanlig, pakke		x			Salami, vakuumpakket	x		x
	Knekkebrød, pakke					Stabburspølse, vakuumpakket, oppskåret			
	Flatbrød, Korn, pakke					Fenalår med bein	x		x
	Kjeks, Cream Cracker, Sætre, pakke		x			Fårepølse, kval. 1, vakumpakket	x		x
	Saltstenger, importerte, pose				013	Kjøttthermetikk			
003	Brød					Kjøttboller, hermetiske			
	Hveteloff, vanlig, stk.		x			Leverpostei, hermetisk			x
	Grovbrød, stk.		x			Kjøttkaker, hermetiske	x		
	Vitabrød, stk.		x		014	Ferske produkter av kjøtt			
	Vørterkake, stk.					Wienerpølser, vakuumpakket			x
	Rundstekt husholdningsbrød, stk.		x			Kjøttdeig, vanlig, forbrukerpakket	x		x
	Kneippbrød, stk.		x			Kjøttpølser, kokte og røykte	x		x
	Sigdalsbrød, annet fiberrikt grovbrød, stk.					Grillpølser, vakuumpakket	x		x
	Helkornbrød, stk.					Lungemos			
004	Kaker					Karbonadekaker, kartong			x
	Hveteboller, vanlige, ca. 30 g, uten rosiner		x			Kokt skinke, vakuumpakket	x		x
	Kjeks, Marie, Sætre, pakke		x			Farse			x
	Fyrstekake, vanlig, rund					Kalverulade, vakuumpakket			x
	Wienerbrød, vanlige, ca. 32 g		x			Leverpostei, fersk, forbrukerpakket	x		x
	Fylte linser					Karbonadedeig	x		x
	Tørre småkaker					Medisterpølse, kokt	x		x
005	Makaroni, cornflakes o.l.					Kjøttpudding			x
	Smacks Honni Corn					Blødpølse			
	Spaghetti, uten egg, pakke					Okserull, vakuumpakket	x		x
	Puffet ris, pose		x			Servelatpølse, vakuumpakket			x
	Corn Flakes, pakke				02	Fisk og fiskevarer	x		
01	Kjøtt og kjøttvarer	x			021	Fersk fisk, fileter			
011	Ferskt kjøtt og flek					Torsk, med hode og innmat (koketorsk)			
	Okse, bankekjøtt			x		Flyndre, med hode, uten innmat			
	Okse, mellommørbrad		x	x		Hvitting, fersk filet			
	Okse, T-benstek			x		Laks, 2-3 kg, superior, oppskåret			
	Lam, stek med mørbrad		x	x		Sei, fersk, renskåret filet		x	
	Svin, skinkestek uten knoke		x	x		Hyse, fersk, renskåret filet			
	Svin, midtkoteletter uten spekk		x	x		Regnbueørret, 1-2 kg, med hode, uten innmat			
	Høne, dypfrost, pakket		x	x		Torsk, over 1,5 kg, uten hode og innmat			x
	Okse, høyrygg		x	x		Sei, stor (over 1,5 kg), uten hode og innmat			
	Okse, bibringe/bryst		x	x		Kveite, stor (over 6 kg), oppskåret		x	

¹ Publiseres i Ukens Statistikk, Statistisk månedshefte og Statistisk årbok, alle fra Statistisk sentralbyrå

² Publiseres månedlig i Ukens Statistikk, tabell 8. Konsumprisindeks. Indekstill for enkelte varer og varegrupper og priser på matvarer

³ Indekser på representantvarenivå som er aggregert etter spesifikasjon fra Norges Bondelag. Aggregeringsnivåene er beskrevet i kapittel 4.1.

Kon-sum-gruppe	Representantvare	Indekser ¹	Prisnivå ²	Indekser ³	Kon-sum-gruppe	Representantvare	Indekser ¹	Prisnivå ²	Indekser ³
	Makrell, med hode og innmat		x			Gammelost, løs vekt			
	Fjordsild		x			Primula, eske		x	x
	Torsk, fersk, renskåret filet		x			Rekeost, eske			x
022	Fryst fisk, fileter				035	Egg			
	Torsk, dypfryst filet, pakke		x			Egg, kartong, 12 stk.		x	x
	Torsk, panetter, dypfryst, pakke		x		04 Spisefett og oljer				
	Sei, dypfryst filet, pakke		x				x		
	Makrell, dypfryst filet, pakke				041	Smør			
023	Saltet, tørket og røykt fisk og skaldyr					Meierismør, normalsaltet, pakke		x	x
	Torsk, sprengt filet med ørebein og skinn		x			Meierismør, setertype, pakke			x
	Torsk, lutefisk		x		042	Margarin og spiseolje			
	Torsk, klippfisk, pakke		x			Margarin, animalsk		x	
	Makrell, rund, sløyet, hodekappet, varmrøyt					Mills majones, plastpose		x	
	Torsk, røyt filet med ørebein og skinn		x			Margarin, plantemargarin		x	
	Røyt ørret m/ørebein, en side, 0,8-1,2 kg, vakuumpakket					Vegetabilsk matolje (Soyaolje), i flaske			
	Uer, lettsaltet, flekket				05 Grønnsaker, frukt og bær			x	
	Hyse, røyt, uten hode og innmat				051	Kål og gulrøtter			
	Saltet feitsild, med hode, i løs vekt		x			Hodekål			x
	Reker, 90-120 stk. pr. kg					Blomkål			x
						Gulrøtter i plastpose			x
024	Middagshermetikk				052	Andre friske grønnsaker			
	Torskerogn, hermetisk		x			Kålrot			x
	Seikaker, hermetiske					Paprika, rød			
	Fiskeboller, hyse, hermetiske		x			Løk (vanlig matløk, ikke sjalottløk)			x
025	Småhermetikk					Agurker (slange-), kl. 1			x
	Gaffelbiter		x			Tomater, kl. 1			x
	Makrellfilet i tomat		x		053	Epler, pærer og plommer			
	Brisling (sardiner) i tomat					Epler, utenlandske, første sort			x
	Krabbe, naturell		x			Epler, norske, Gravenstein, Standard 1			x
	Kaviar, i tube					Plommer, friske			
026	Ferske produkter av fisk					Pærer			
	Fiskepudding, vanlig (ikke kremfløte)		x		054	Sitrusfrukter, bananer og druer			
03 Mjøl, fløte, ost og egg		x				Druer, grønne			x
031	Mjøl					Appelsiner			x
	H-mjøl		x	x		Bananer			x
	Skummet kulturmjøl		x	x	055	Tørket frukt og nøtter			
	Lettmjøl			x		Rosiner, Sun-Maid, i pakke			x
	Yoghurt med frukt eller bær, lite beger					Hasselnøtter, med skall			
	Skummet søt mjøl			x		Svisker, californiske, medium, pakke			
	Kondensert mjøl, norsk, usukret		x	x		Aprikoser, spanske, ex choice, pakke			x
						Mandler			
032	Fløte				056	Friske bær			
	Kremfløte		x	x		Tyttebær			x
034	Ost					Blåbær			
	Norvegia, helfet, F 45		x	x		Bringebær			
	Nøkkelost, helfet, F 45		x	x		Jordbær			x
	Gudbrandsdalsost, helfet, G 35, pakke		x	x		Solbær			x
	Geitost (ekte), F G 33, pakke			x	057	Konserverte grønnsaker			
	Pultost, eske			x		Erter, husholdnings-, hermetiske			x
	Baconost, eske			x		Erter, grønne, normalvare,			
	Ridderost			x		Marrowfat, pakke			
	Jarlsbergost F45		x	x		Surkål i pakke			x
	Normannaost, helfeit, F 50		x	x		Agurker, glass			
	Fløtemysost, helfeit, F 33, pakke		x	x		Spinat, dypfryst, pakke			

Kon- sum- gruppe	Representantvare	Indekser ¹	Prisnivå ²	Indekser ³	Kon- sum- gruppe	Representantvare	Indekser ¹	Prisnivå ²	Indekser ³
	Tomatketchup, norskprod., sprutflaske					Nidar, kamferdrops			
	Erter, gule, normalvare, pakke					Freia, Firkløver			
	Bønner, brune, pakke					Nidar, melkesjokolade			
	Rødbeter, glass					Nidar, Stratos uten nøtter			
	Erter, dypfryste, plastpose				092	Iskrem	x		
	Tomatpure					Iskrem, myk-is			
058	Konserverte frukt og bær					Ispinne, stor glasurovertrukket			
	Hermetisk ananas		x			Iskrem, pinne, pakke			
	Hermetiske aprikoser				093	Annet			
	Aprikoskompott i plastpose		x			Ertesuppe i pose		x	
	Jordbær, dypfryste, pakke					Meksikansk gryte i pose			
	Jordbærsyltetøy, kartong		x			Honning, boks			
	Tyttebærsyltetøy, glass		x			Sunda i pappemballasje, beger			
	Solbærsirup, flaske					Italiensk salat, i plastemballasje		x	
	Appelsinjuice i pappemballasje					Mandelpuddingpulver			
	Hermetiske ferskner					Gelépulver			
	Jordbærkompott i plastpose					Buljongtærninger, hønsebuljong		x	
	Appelsinmarmelade, glass		x			Husholdningssalt, pakke		x	
	Bringebærsyltetøy, glass					Pepper, sort, malt, ca. 15 gram			
	Husholdningssaft, flaske		x			Pizza, fryst			
	Simpson appelsinsaft, flaske		x			Morsmelkerstatning, pakke			
06	Poteter og varer av poteter	x				Tomatsuppe, vanlig, pose		x	
						Fiskesuppe, vanlig, pose			
061	Poteter					Sirup		x	
	Poteter, løs vekt		x			Nugatti, beger			
	Poteter, pakket, pose		x			Barnemat, kjøtt med grønnsaker, glass		x	
062	Varer av poteter					Barnegrøt, pakke		x	
	Potetmjøl, pakket, pose		x			Sjokoladepudding, norske meierier			
	Potetgull, vanlig, norsk, pose					Bakepulver, boks			
07	Sukker	x				Eddik, Idun 7%			
						Sennep, Idun, flaske			
071	Sukker					Taco Dinner			
	Farin, pakket, pose		x						
	Raffinade, pakket		x						
08	Kaffe, te, kakao og kokesjokolade	x							
081	Kaffe								
	Kaffe, brent, i vakuumpakket plastpakke								
	Kaffe, brent		x						
	Pulverkaffe, Nescafe gull, glass								
082	Te								
	Te, tea-bags, 25 poser.								
	Te, Lipton, pakke		x						
083	Kakao og kokesjokolade								
	Sjokolade, vanlig, norsk kokesjokolade		x						
	Kakao, pakke		x						
09	Andre matvarer	x							
091	Spisesjokolade og drops	x							
	Melkesjokolade, Freia								
	Melkesjokolade, lys uten fyll								
	Pastiller								
	Twist, stor pose								
	Mentol pastiller								
	Freia, kamferdrops								
	Freia, F.K. drops								
	Nidar, fylte drops								

Vedlegg 2

Matvarer i prisindeks for første-gangsomsetning innenlands**Frukt og grønnsaker, herunder også poteter****SITC 05 Frukt og grønnsaker**

SITC 051 Frisk frukt, friske eller tørkede nøtter, unntatt oljenøtter

Epler, pærer, plommer, solbær, rips, jordbær, bananer, appelsiner, druer, mandler, hasselnøtter

SITC 052 Tørket frukt

Aprikoser, spanske exchoise, svisker

SITC 053 Frukt, tilberedt eller konservert

Appelsinmarmelade, tyttebærsyltetøy, jordbærsyltetøy, aprikoskompott, solbærsaft, appelsinsaft, husholdnings-saft, hermetisk ananas

SITC 054 Grønnsaker, friske, fryste eller midl. konserverte; røtter, knoller og grønnsaksprodukter ikke ellers nevnt, friske eller tørkede

Poteter, tomater, hvitkål, salatgurker, løk, gulrøtter, blomkål, dypfryste erter, dypfryst spinat, bønner

SITC 055 Grønnsaker, røtter og knoller, konserverte eller tilberedte, ikke nevnt ellers, også hermetiske

Hermetiske grønnsaker, surkål i pakke, agurker i pakke, hermetiske erter, tomat puré, potetgull.

Kjøtt og flesk**SITC 00 Levende dyr, slaktedyr**

SITC 001 Levende dyr

Okse kl. 1, ku kl. 1 og 2, mellomkalv kl. 2, spedkalv kl. 1, sau kl. 1, lam. kl. 1, gris vektgr. 3, hest kl. 2.

SITC 01 Kjøtt og kjøttvarer

SITC 011 Kjøtt, ferskt, kjølt eller fryst

Mellomkalvkjøtt kl.1, spedkalvkjøtt kl. 2, oksekjøtt kl. 1, kukjøtt kl. 1 og 2, okselever, sauekjøtt kl. 1, lamme-kjøtt kl. 1, svinekjøtt kl. 1 og 2, karbonadedeig, kjøtt-deig.

SITC 012 Kjøtt, tørket, saltet eller røykt, ikke hermetisk
Lettsaltet flesk

SITC 013 Kjøttvarer og kjøttthermetikk

Kjøttpølser (kokte og røkte), medisterpølser (rå), grill-pølser, blodpølse med rosiner, savelatpølse fleske-pølse, spekepølse (salami), spekepølse (fårepølse), lungemos, kokt skinke med svor, kalverull, leverpostei, hermetisk leverpostei, hermetiske kjøttkaker.

Korn og melprodukter**SITC 04 Korn og kornvarer**

SITC 041 Hvete, umalt

Hvete, förhvete

SITC 042 Ris

Ingen representantvarer

SITC 043 Bygg, umalt

Förbygg, bygg, såkorn (bygg)

SITC 044 Mais, umalt

Fôrmais

SITC 045 Annet korn, umalt

Rug, havre, havre (såkorn)

SITC 046 Hvetemjøl og blandingsmjøl av hvete og rug

Hvetemjøl (finsiktet, pakket, pose), semulegryn (av hvete, pakket, pose), hvetemjøl (sammalt, grovt, pakke, pose)

SITC 047 Annet mjøl

Rugmjøl (sammalt, grovt, pakket, pose), byggmjøl (pakket, pose), bygggrøpp, havregrøpp, maisgrøpp.

SITC 048 Kornvarer og varer av mjøl og stivelse av frukter og grønnsaker

Corn-flakes, knekkebrød, flatbrød, kjeks (Marie e.l.), kjeks (Cream Cracker e.l.), iskremkjeks, rundstekt husholdningsbrød, hveteloff, grovbrød, helkornbrød, kneippbrød, sigdalsbrød, husholdningsbrød, fylte lins-er, Wienerbrød, vørtekake, hveteboller, fyrstekake, lefser, barnegrøt.

Meieriprodukter**SITC 02 Mjøl, smør, ost og egg**

SITC 022 Mjøl og fløte

Mjøl fra produsent, Mjøl fra meieri til konsum (H melk), mjøl fra meieri til industri (H-melk), fløte (35 prosent fett) til konsum

SITC 023 Smør

Meierismør, normalsaltet, pakke

SITC 024 Ost og ostemasse

Gaudaost (helfeit), nøkkelost (helfeit), geitost (helfeit), ridderost, jarlsbergost (F45), Normannaost (helfeit), fløtemysost (helfeit), gammelost, Baconost, rekeost, gudbrandalsost (helfeit), G.35.

Egg

SITC 025 Egg

Egg (beste kvalitet)

Vedlegg 3

Prisnivåserie basert på konsumprisindeksen

Prisnivåserie basert på et utvalg av matvarer i konsumprisindeksen. 1990-1995

Vare	Hvetemjøl, finsiktet, pakket	Havregryn, vanlige, pakket	Flatbrød, pakket	Kjeks, Marie, pakket	Kjeks, Cream Cracker, pakket	Hveteloff	Grovbrød	Vitabrød
Mengdeenhet	2 1/2 kg	3/4 kg	400 g	200 g	220 g	kg	kg	kg
1990								
Januar	kr 12,80	kr 11,76	kr 11,39	kr 6,64	kr 9,78	kr 19,95	kr 22,99	kr 15,59
Februar	kr 12,85	kr 11,90	kr 11,35	kr 6,69	kr 9,88	kr 20,05	kr 23,31	kr 15,73
Mars	kr 12,94	kr 11,94	kr 11,42	kr 6,84	kr 9,95	kr 20,40	kr 22,75	kr 16,07
April	kr 12,94	kr 11,86	kr 11,28	kr 6,79	kr 9,98	kr 20,50	kr 23,31	kr 16,08
Mai	kr 12,94	kr 11,79	kr 11,26	kr 6,74	kr 10,05	kr 20,20	kr 23,59	kr 15,46
Juni	kr 12,95	kr 11,73	kr 11,26	kr 6,68	kr 10,01	kr 19,97	kr 23,19	kr 15,76
Juli	kr 13,25	kr 11,79	kr 11,07	kr 6,59	kr 10,02	kr 19,80	kr 23,04	kr 16,20
August	kr 13,70	kr 12,06	kr 11,06	kr 6,64	kr 10,11	kr 20,18	kr 23,33	kr 16,26
September	kr 13,66	kr 12,28	kr 11,58	kr 6,66	kr 10,05	kr 19,80	kr 23,36	kr 16,42
Oktober	kr 14,62	kr 12,34	kr 11,61	kr 6,61	kr 9,97	kr 19,80	kr 23,54	kr 16,47
November	kr 14,87	kr 12,40	kr 11,89	kr 6,57	kr 10,09	kr 20,04	kr 23,77	kr 16,45
Desember	kr 14,87	kr 12,54	kr 11,63	kr 6,63	kr 10,05	kr 19,88	kr 23,54	kr 16,45
1991								
Januar	kr 14,86	kr 12,59	kr 11,74	kr 6,66	kr 10,09	kr 19,68	kr 23,26	kr 16,63
Februar	kr 14,95	kr 12,66	kr 11,71	kr 6,75	kr 10,14	kr 19,68	kr 23,19	kr 16,13
Mars	kr 15,16	kr 12,59	kr 11,96	kr 6,68	kr 10,29	kr 19,65	kr 23,01	kr 16,54
April	kr 15,29	kr 12,77	kr 12,11	kr 6,74	kr 10,41	kr 19,45	kr 22,87	kr 16,67
Mai	kr 15,33	kr 12,71	kr 12,11	kr 6,78	kr 10,51	kr 20,00	kr 23,04	kr 16,88
Juni	kr 15,29	kr 12,64	kr 12,07	kr 6,76	kr 10,49	kr 19,92	kr 23,26	kr 16,90
Juli	kr 15,25	kr 12,60	kr 12,35	kr 6,73	kr 10,45	kr 19,66	kr 23,01	kr 16,91
August	kr 15,30	kr 12,68	kr 12,53	kr 6,78	kr 10,44	kr 19,57	kr 23,63	kr 17,06
September	kr 15,24	kr 12,85	kr 12,53	kr 6,84	kr 10,63	kr 20,13	kr 24,00	kr 16,81
Oktober	kr 15,10	kr 12,81	kr 12,56	kr 6,95	kr 10,63	kr 19,96	kr 23,98	kr 16,62
November	kr 15,10	kr 12,75	kr 12,71	kr 6,84	kr 10,57	kr 20,10	kr 23,96	kr 16,66
Desember	kr 15,24	kr 12,90	kr 12,40	kr 6,99	kr 10,61	kr 20,21	kr 24,00	kr 16,64
1992								
Januar	kr 15,06	kr 12,83	kr 12,93	kr 7,02	kr 10,56	kr 20,06	kr 24,09	kr 16,81
Februar	kr 15,02	kr 12,69	kr 13,00	kr 6,97	kr 10,75	kr 20,26	kr 23,86	kr 16,89
Mars	kr 15,02	kr 12,70	kr 13,27	kr 6,99	kr 10,69	kr 20,39	kr 23,52	kr 17,31
April	kr 15,07	kr 12,65	kr 12,91	kr 7,06	kr 10,70	kr 20,12	kr 23,43	kr 17,52
Mai	kr 15,01	kr 12,59	kr 13,06	kr 7,01	kr 10,59	kr 20,12	kr 23,15	kr 17,47
Juni	kr 14,95	kr 12,57	kr 13,02	kr 7,00	kr 10,54	kr 19,76	kr 23,08	kr 17,48
Juli	kr 15,57	kr 12,57	kr 13,30	kr 6,92	kr 10,64	kr 20,18	kr 23,63	kr 17,91
August	kr 15,92	kr 12,41	kr 13,06	kr 6,79	kr 10,64	kr 20,26	kr 23,63	kr 18,10
September	kr 16,04	kr 12,42	kr 13,16	kr 6,71	kr 10,68	kr 20,34	kr 23,56	kr 18,21
Oktober	kr 16,09	kr 12,35	kr 13,06	kr 6,63	kr 10,68	kr 20,20	kr 23,32	kr 18,14
November	kr 16,12	kr 12,36	kr 13,09	kr 6,59	kr 10,67	kr 20,20	kr 23,18	kr 17,91
Desember	kr 16,10	kr 12,33	kr 13,17	kr 6,58	kr 10,68	kr 20,28	kr 23,34	kr 18,09
1993								
Januar	kr 15,81	kr 12,46	kr 13,21	kr 6,65	kr 10,82	kr 20,01	kr 23,44	kr 18,07
Februar	kr 15,61	kr 12,63	kr 13,12	kr 6,71	kr 10,82	kr 20,26	kr 23,32	kr 18,23
Mars	kr 15,57	kr 12,65	kr 13,13	kr 6,64	kr 10,72	kr 20,18	kr 23,25	kr 18,10
April	kr 15,56	kr 12,68	kr 12,98	kr 6,58	kr 10,76	kr 19,93	kr 23,18	kr 17,80
Mai	kr 15,54	kr 12,59	kr 13,10	kr 6,64	kr 10,82	kr 19,87	kr 23,04	kr 17,80
Juni	kr 15,46	kr 12,64	kr 12,98	kr 6,60	kr 10,76	kr 19,73	kr 22,78	kr 17,55
Juli	kr 15,45	kr 12,55	kr 13,00	kr 6,55	kr 10,83	kr 19,93	kr 22,66	kr 17,66
August	kr 15,44	kr 12,54	kr 12,89	kr 6,53	kr 10,80	kr 19,93	kr 22,79	kr 17,68
September	kr 15,56	kr 12,57	kr 12,80	kr 6,53	kr 10,73	kr 20,06	kr 22,75	kr 17,60
Oktober	kr 15,53	kr 12,44	kr 12,87	kr 6,36	kr 10,72	kr 19,77	kr 22,79	kr 17,48
November	kr 15,51	kr 12,40	kr 12,91	kr 6,30	kr 10,79	kr 19,63	kr 22,55	kr 17,60
Desember	kr 15,48	kr 12,42	kr 12,88	kr 6,31	kr 10,76	kr 19,68	kr 22,64	kr 17,55

Prisnivåserie basert på et utvalg av matvarer i konsumprisindeksen. 1990-1995

Vare	Hvetemjøl, finsiktet, pakket	Havregryn, vanlige, pakket	Flatbrød, pakket	Kjeks, Marie, pakket	Kjeks, Cream Cracker, pakket	Hveteloff	Grovbrød	Vitabrød
Mengdeenhet	2 1/2 kg	3/4 kg	400 g	200 g	220 g	kg	kg	kg
1994								
Januar	kr 16,35	kr 12,44	kr 12,78	kr 6,27	kr 10,73	kr 19,61	kr 22,66	kr 17,55
Februar	kr 16,90	kr 12,46	kr 12,91	kr 6,22	kr 10,69	kr 19,79	kr 22,53	kr 17,48
Mars	kr 17,35	kr 12,65	kr 12,87	kr 6,19	kr 10,69	kr 19,79	kr 22,64	kr 17,14
April	kr 17,43	kr 12,61	kr 12,62	kr 6,10	kr 10,62	kr 19,77	kr 22,64	kr 17,11
Mai	kr 17,51	kr 12,66	kr 12,78	kr 6,02	kr 10,70	kr 19,77	kr 22,84	kr 16,95
Juni	kr 17,61	kr 12,73	kr 12,78	kr 5,93	kr 10,74	kr 19,61	kr 22,89	kr 17,02
Juli	kr 17,65	kr 12,79	kr 12,79	kr 5,92	kr 10,83	kr 19,85	kr 22,98	kr 16,99
August	kr 17,68	kr 12,84	kr 12,84	kr 5,93	kr 10,90	kr 19,85	kr 23,03	kr 16,95
September	kr 17,61	kr 12,79	kr 12,83	kr 5,89	kr 10,90	kr 19,91	kr 23,12	kr 17,00
Oktober	kr 17,59	kr 12,74	kr 12,80	kr 5,87	kr 10,91	kr 19,83	kr 23,00	kr 16,97
November	kr 17,59	kr 12,71	kr 12,85	kr 5,88	kr 10,91	kr 19,76	kr 23,17	kr 16,97
Desember	kr 17,57	kr 12,74	kr 12,90	kr 5,85	kr 10,97	kr 19,76	kr 23,07	kr 16,99
1995								
Januar	kr 17,36	kr 12,67	kr 12,96	kr 5,80	kr 11,02	kr 19,74	kr 22,93	kr 16,99
Februar	kr 17,42	kr 12,90	kr 12,88	kr 5,93	kr 11,08	kr 19,87	kr 23,05	kr 16,75
Mars	kr 17,50	kr 12,93	kr 12,84	kr 5,93	kr 11,09	kr 19,60	kr 22,82	kr 16,80
April	kr 17,52	kr 12,84	kr 13,00	kr 5,88	kr 11,07	kr 19,85	kr 22,82	kr 16,65
Mai	kr 17,47	kr 12,71	kr 13,00	kr 5,91	kr 11,00	kr 19,85	kr 22,82	kr 16,68
Juni	kr 17,54	kr 12,70	kr 13,05	kr 5,87	kr 11,09	kr 19,83	kr 22,96	kr 16,08
Juli	kr 17,36	kr 12,67	kr 13,10	kr 5,85	kr 11,11	kr 19,85	kr 23,19	kr 16,27
August	kr 17,29	kr 12,63	kr 13,11	kr 5,77	kr 11,10	kr 19,82	kr 22,93	kr 16,49
September	kr 16,95	kr 12,63	kr 13,11	kr 5,82	kr 11,11	kr 19,61	kr 23,37	kr 16,52
Oktober	kr 16,70	kr 12,60	kr 13,08	kr 5,85	kr 11,12	kr 19,79	kr 23,35	kr 16,50
November	kr 16,58	kr 12,59	kr 13,23	kr 5,86	kr 11,13	kr 19,77	kr 23,28	kr 16,52
Desember	kr 16,56	kr 12,51	kr 13,27	kr 5,80	kr 11,11	kr 19,12	kr 23,09	kr 16,45
1996								
Januar	kr 16,70	kr 12,50	kr 13,21	kr 5,82	kr 11,16	kr 19,30	kr 23,05	kr 16,50
Februar	kr 16,44	kr 12,59	kr 13,20	kr 5,84	kr 11,22	kr 19,34	kr 23,25	kr 16,14

Prisnivåserie basert på et utvalg av matvarer i konsumprisindeksen. 1990-1995

Vare	Husholdningsbrød	Kneippbrød	Hvete-boller	Wienerbrød	Høne, dypfryst	Okse, høyrygg	Okse, bibringe	Okse-lever
Mengdeenhet	kg	kg	stk.	stk.	kg	kg	kg	kg
1990								
Januar	kr 15,39	kr 12,12	kr 2,49	kr 4,75	kr 31,45	kr 73,70	kr 58,81	kr 21,68
Februar	kr 15,68	kr 11,95	kr 2,55	kr 4,84	kr 31,65	kr 79,03	kr 59,62	kr 21,81
Mars	kr 15,69	kr 12,43	kr 2,50	kr 4,87	kr 31,52	kr 78,00	kr 59,62	kr 20,97
April	kr 16,17	kr 12,39	kr 2,62	kr 4,94	kr 31,97	kr 81,51	kr 58,86	kr 23,05
Mai	kr 15,83	kr 12,39	kr 2,58	kr 4,91	kr 31,68	kr 80,01	kr 59,00	kr 22,65
Juni	kr 16,01	kr 12,23	kr 2,53	kr 4,85	kr 31,68	kr 79,85	kr 59,55	kr 22,63
Juli	kr 16,09	kr 12,48	kr 2,56	kr 5,03	kr 32,11	kr 82,07	kr 60,38	kr 22,36
August	kr 16,12	kr 12,18	kr 2,60	kr 5,07	kr 31,79	kr 81,98	kr 61,94	kr 21,61
September	kr 15,59	kr 12,16	kr 2,57	kr 5,01	kr 31,22	kr 80,26	kr 60,13	kr 22,67
Oktober	kr 15,86	kr 12,04	kr 2,57	kr 5,15	kr 31,29	kr 79,75	kr 62,17	kr 21,97
November	kr 15,68	kr 12,18	kr 2,65	kr 5,26	kr 31,29	kr 78,94	kr 62,24	kr 21,99
Desember	kr 15,67	kr 11,99	kr 2,66	kr 5,18	kr 31,74	kr 79,85	kr 62,79	kr 22,08
1991								
Januar	kr 15,80	kr 11,76	kr 2,67	kr 5,27	kr 30,41	kr 79,10	kr 62,54	kr 22,12
Februar	kr 15,72	kr 11,86	kr 2,67	kr 5,30	kr 31,41	kr 80,76	kr 61,57	kr 22,27
Mars	kr 15,35	kr 12,01	kr 2,65	kr 5,25	kr 31,09	kr 79,85	kr 61,76	kr 22,74
April	kr 15,09	kr 12,07	kr 2,64	kr 5,30	kr 31,45	kr 80,51	kr 62,96	kr 21,57
Mai	kr 15,43	kr 12,02	kr 2,64	kr 5,32	kr 31,77	kr 81,57	kr 64,11	kr 22,67
Juni	kr 15,73	kr 12,18	kr 2,64	kr 5,39	kr 31,70	kr 83,70	kr 63,69	kr 22,85
Juli	kr 15,78	kr 12,03	kr 2,66	kr 5,45	kr 32,22	kr 83,45	kr 63,21	kr 23,20
August	kr 15,73	kr 11,86	kr 2,67	kr 5,45	kr 31,45	kr 83,70	kr 64,04	kr 22,87
September	kr 15,75	kr 12,19	kr 2,71	kr 5,52	kr 31,83	kr 82,54	kr 64,91	kr 23,00
Oktober	kr 15,64	kr 11,91	kr 2,72	kr 5,50	kr 31,79	kr 84,36	kr 65,74	kr 22,52
November	kr 15,73	kr 11,95	kr 2,71	kr 5,52	kr 30,34	kr 84,80	kr 65,92	kr 22,43
Desember	kr 15,81	kr 11,95	kr 2,79	kr 5,60	kr 31,31	kr 84,36	kr 65,56	kr 22,63
1992								
Januar	kr 15,50	kr 11,91	kr 2,79	kr 5,60	kr 31,47	kr 85,96	kr 64,98	kr 21,59
Februar	kr 15,53	kr 11,97	kr 2,82	kr 5,60	kr 31,77	kr 83,86	kr 64,29	kr 22,39
Mars	kr 15,36	kr 11,97	kr 2,81	kr 5,57	kr 31,63	kr 81,29	kr 62,96	kr 20,70
April	kr 15,54	kr 11,96	kr 2,80	kr 5,57	kr 31,63	kr 81,04	kr 62,38	kr 21,28
Mai	kr 15,48	kr 11,96	kr 2,79	kr 5,62	kr 31,79	kr 81,79	kr 63,02	kr 21,28
Juni	kr 15,48	kr 11,84	kr 2,76	kr 5,64	kr 31,77	kr 81,95	kr 63,28	kr 21,77
Juli	kr 15,50	kr 12,20	kr 2,81	kr 5,77	kr 32,11	kr 82,45	kr 63,02	kr 22,47
August	kr 15,78	kr 12,20	kr 2,80	kr 5,87	kr 31,93	kr 80,98	kr 63,58	kr 22,12
September	kr 15,79	kr 12,16	kr 2,83	kr 5,83	kr 31,31	kr 80,16	kr 61,83	kr 20,59
Oktober	kr 15,79	kr 11,96	kr 2,83	kr 5,89	kr 31,02	kr 81,04	kr 61,94	kr 20,26
November	kr 15,75	kr 11,80	kr 2,79	kr 5,89	kr 31,18	kr 80,88	kr 62,96	kr 20,24
Desember	kr 15,95	kr 11,76	kr 2,81	kr 5,92	kr 31,61	kr 81,54	kr 63,53	kr 20,26
1993								
Januar	kr 15,78	kr 11,74	kr 2,86	kr 5,95	kr 30,65	kr 82,20	kr 62,08	kr 20,08
Februar	kr 15,75	kr 11,52	kr 2,86	kr 5,92	kr 29,20	kr 80,88	kr 61,87	kr 19,93
Mars	kr 15,89	kr 11,73	kr 2,88	kr 5,96	kr 29,97	kr 79,32	kr 63,83	kr 20,90
April	kr 16,02	kr 11,68	kr 2,84	kr 6,02	kr 29,57	kr 79,16	kr 63,90	kr 21,32
Mai	kr 16,09	kr 11,74	kr 2,87	kr 6,02	kr 30,65	kr 79,72	kr 64,08	kr 21,70
Juni	kr 15,89	kr 11,56	kr 2,87	kr 5,99	kr 30,68	kr 80,32	kr 64,66	kr 21,61
Juli	kr 16,02	kr 11,68	kr 2,87	kr 6,02	kr 29,36	kr 78,91	kr 64,04	kr 22,14
August	kr 16,01	kr 11,58	kr 2,89	kr 6,01	kr 27,09	kr 77,56	kr 63,25	kr 21,74
September	kr 15,93	kr 11,53	kr 2,89	kr 6,07	kr 25,39	kr 77,65	kr 60,70	kr 21,97
Oktober	kr 16,01	kr 11,44	kr 2,89	kr 6,03	kr 25,01	kr 77,09	kr 60,45	kr 21,72
November	kr 16,09	kr 11,49	kr 2,90	kr 6,03	kr 25,33	kr 77,34	kr 60,31	kr 21,48
Desember	kr 15,80	kr 11,55	kr 2,88	kr 6,00	kr 24,87	kr 77,25	kr 60,38	kr 22,14

Prisnivåserie basert på et utvalg av matvarer i konsumprisindeksen. 1990-1995

Vare	Husholdningsbrød	Kneippbrød	Hvete-boller	Wienerbrød	Høne, dypfryst	Okse, høyrygg	Okse, bibringe	Okse-lever
Mengdeenhet	kg	kg	stk.	stk.	kg	kg	kg	kg
1994								
Januar	kr 16,09	kr 11,61	kr 2,90	kr 6,03	kr 24,24	kr 76,62	kr 59,80	kr 20,99
Februar	kr 16,23	kr 11,64	kr 2,87	kr 6,07	kr 24,60	kr 76,78	kr 60,31	kr 20,59
Mars	kr 16,17	kr 11,71	kr 2,86	kr 6,02	kr 23,90	kr 76,06	kr 60,31	kr 21,12
April	kr 16,23	kr 11,69	kr 2,86	kr 6,00	kr 23,19	kr 75,43	kr 60,13	kr 20,64
Mai	kr 16,21	kr 11,69	kr 2,90	kr 6,02	kr 23,40	kr 75,90	kr 60,49	kr 20,84
Juni	kr 16,25	kr 11,64	kr 2,86	kr 6,00	kr 23,63	kr 76,71	kr 60,70	kr 20,84
Juli	kr 16,46	kr 11,51	kr 2,89	kr 6,06	kr 23,74	kr 76,31	kr 60,13	kr 20,99
August	kr 16,49	kr 11,56	kr 2,89	kr 6,12	kr 23,13	kr 75,24	kr 59,53	kr 21,06
September	kr 16,51	kr 11,63	kr 2,89	kr 6,14	kr 22,72	kr 73,55	kr 59,57	kr 20,35
Oktober	kr 16,57	kr 11,56	kr 2,90	kr 6,13	kr 22,83	kr 70,51	kr 57,11	kr 20,15
November	kr 16,41	kr 11,49	kr 2,92	kr 6,13	kr 22,76	kr 70,73	kr 56,10	kr 20,57
Desember	kr 16,47	kr 11,48	kr 2,92	kr 6,14	kr 22,86	kr 71,04	kr 57,11	kr 20,59
1995								
Januar	kr 16,69	kr 11,45	kr 2,90	kr 6,13	kr 22,54	kr 68,81	kr 55,55	kr 20,13
Februar	kr 16,75	kr 11,43	kr 2,89	kr 6,15	kr 22,77	kr 73,70	kr 57,18	kr 20,68
Mars	kr 16,77	kr 11,40	kr 2,91	kr 6,13	kr 22,85	kr 73,86	kr 56,44	kr 20,22
April	kr 16,85	kr 11,38	kr 2,88	kr 6,20	kr 23,08	kr 74,71	kr 57,06	kr 19,82
Mai	kr 16,77	kr 11,43	kr 2,88	kr 6,25	kr 23,13	kr 74,49	kr 57,89	kr 20,37
Juni	kr 16,82	kr 11,51	kr 2,86	kr 6,34	kr 23,11	kr 74,49	kr 58,49	kr 20,44
Juli	kr 16,99	kr 11,50	kr 2,89	kr 6,33	kr 23,13	kr 74,17	kr 58,79	kr 20,51
August	kr 17,02	kr 11,49	kr 2,90	kr 6,33	kr 23,08	kr 73,74	kr 57,39	kr 20,15
September	kr 17,51	kr 11,50	kr 2,92	kr 6,33	kr 23,15	kr 72,76	kr 56,10	kr 20,02
Oktober	kr 17,49	kr 11,48	kr 2,92	kr 6,32	kr 22,51	kr 71,42	kr 55,04	kr 20,48
November	kr 17,70	kr 11,43	kr 2,93	kr 6,34	kr 22,29	kr 71,95	kr 55,73	kr 20,42
Desember	kr 17,71	kr 11,41	kr 2,96	kr 6,34	kr 22,99	kr 72,54	kr 57,20	kr 20,90
1996								
Januar	kr 17,66	kr 11,29	kr 2,93	kr 6,34	kr 21,83	kr 72,23	kr 55,91	kr 20,39
Februar	kr 17,59	kr 11,32	kr 2,84	kr 6,39	kr 21,79	kr 71,20	kr 55,27	kr 20,44

Prisnivåserie basert på et utvalg av matvarer i konsumprisindeksen. 1990-1995

Vare	Lam, stek	Svin, skinkestek	Svin, koteletter	Svin, sideflesk, saltet	Spekeskinke	Salami, vakuumpakket	Fenalår	Fårepølse, vakuumpakket
Mengdeenhet	kg	kg	kg	kg	kg	hg	kg	hg
1990								
Januar	kr 65,32	kr 76,91	kr 87,72	kr 107,50	kr 113,61	kr 18,72	kr 159,53	kr 19,00
Februar	kr 66,37	kr 77,37	kr 87,38	kr 108,47	kr 114,56	kr 19,05	kr 159,53	kr 19,40
Mars	kr 65,68	kr 78,28	kr 85,67	kr 106,45	kr 112,79	kr 19,22	kr 164,31	kr 18,99
April	kr 65,14	kr 77,67	kr 84,38	kr 107,20	kr 110,63	kr 19,15	kr 162,72	kr 19,09
Mai	kr 65,68	kr 76,19	kr 87,38	kr 109,73	kr 107,58	kr 19,41	kr 161,81	kr 19,25
Juni	kr 68,03	kr 78,78	kr 89,26	kr 109,64	kr 106,63	kr 19,35	kr 161,81	kr 19,02
Juli	kr 69,37	kr 81,26	kr 89,43	kr 108,47	kr 110,12	kr 19,50	kr 163,20	kr 19,18
August	kr 68,32	kr 80,69	kr 90,54	kr 108,89	kr 109,55	kr 19,22	kr 158,63	kr 19,26
September	kr 61,46	kr 78,74	kr 88,92	kr 109,14	kr 111,14	kr 19,50	kr 163,41	kr 18,95
Oktober	kr 59,72	kr 77,60	kr 86,48	kr 108,89	kr 112,09	kr 19,71	kr 164,65	kr 18,87
November	kr 59,72	kr 79,39	kr 85,79	kr 107,83	kr 112,34	kr 19,64	kr 159,46	kr 18,82
Desember	kr 62,29	kr 76,87	kr 85,24	kr 108,59	kr 115,32	kr 19,77	kr 159,94	kr 18,82
1991								
Januar	kr 63,88	kr 77,75	kr 87,03	kr 106,19	kr 114,88	kr 19,73	kr 159,81	kr 19,32
Februar	kr 65,29	kr 78,67	kr 86,22	kr 104,76	kr 113,29	kr 19,89	kr 162,23	kr 19,15
Mars	kr 64,71	kr 79,05	kr 87,38	kr 103,92	kr 113,23	kr 19,46	kr 159,11	kr 19,16
April	kr 65,68	kr 78,67	kr 87,46	kr 103,25	kr 111,96	kr 19,51	kr 156,83	kr 19,05
Mai	kr 66,23	kr 77,75	kr 87,68	kr 104,68	kr 108,34	kr 19,65	kr 158,49	kr 19,24
Juni	kr 67,78	kr 77,52	kr 87,29	kr 104,47	kr 109,93	kr 19,58	kr 162,09	kr 19,13
Juli	kr 69,84	kr 78,25	kr 87,03	kr 104,55	kr 108,47	kr 19,32	kr 159,81	kr 19,08
August	kr 69,62	kr 78,02	kr 88,79	kr 106,74	kr 112,91	kr 19,69	kr 161,54	kr 19,39
September	kr 64,67	kr 76,45	kr 88,70	kr 107,37	kr 113,48	kr 19,67	kr 163,48	kr 19,39
Oktober	kr 63,91	kr 75,65	kr 86,35	kr 107,16	kr 111,52	kr 19,63	kr 166,66	kr 19,61
November	kr 64,31	kr 75,50	kr 86,18	kr 106,74	kr 112,15	kr 19,69	kr 166,04	kr 19,68
Desember	kr 65,50	kr 74,32	kr 84,77	kr 104,47	kr 112,91	kr 19,92	kr 162,99	kr 19,91
1992								
Januar	kr 65,50	kr 75,88	kr 85,92	kr 106,02	kr 112,34	kr 20,14	kr 169,23	kr 19,78
Februar	kr 68,03	kr 78,02	kr 86,61	kr 107,29	kr 113,67	kr 19,78	kr 168,60	kr 19,66
Mars	kr 69,62	kr 77,64	kr 85,71	kr 105,81	kr 116,40	kr 19,98	kr 170,20	kr 19,54
April	kr 69,15	kr 76,76	kr 84,08	kr 106,24	kr 116,09	kr 19,73	kr 172,41	kr 19,32
Mai	kr 70,67	kr 76,30	kr 85,02	kr 106,02	kr 113,48	kr 19,63	kr 169,71	kr 19,34
Juni	kr 70,60	kr 75,88	kr 84,08	kr 105,94	kr 114,63	kr 19,63	kr 171,44	kr 19,35
Juli	kr 71,94	kr 76,91	kr 83,74	kr 107,29	kr 114,56	kr 19,51	kr 170,33	kr 19,39
August	kr 71,43	kr 76,68	kr 83,23	kr 107,29	kr 114,56	kr 19,46	kr 168,60	kr 19,35
September	kr 63,80	kr 76,30	kr 86,01	kr 104,72	kr 113,87	kr 19,58	kr 170,33	kr 19,45
Oktober	kr 62,86	kr 75,69	kr 84,72	kr 106,53	kr 113,74	kr 19,34	kr 168,12	kr 19,30
November	kr 65,76	kr 75,77	kr 84,90	kr 106,40	kr 115,32	kr 19,40	kr 169,64	kr 19,20
Desember	kr 67,49	kr 72,45	kr 82,71	kr 105,48	kr 117,29	kr 19,54	kr 163,55	kr 19,32
1993								
Januar	kr 69,01	kr 76,30	kr 81,64	kr 104,59	kr 116,47	kr 19,65	kr 169,16	kr 19,32
Februar	kr 69,62	kr 72,98	kr 79,38	kr 102,99	kr 115,01	kr 19,55	kr 171,51	kr 19,10
Mars	kr 67,20	kr 72,52	kr 81,73	kr 99,88	kr 117,61	kr 19,38	kr 168,60	kr 18,87
April	kr 67,49	kr 72,98	kr 79,12	kr 98,70	kr 117,42	kr 19,25	kr 167,08	kr 18,87
Mai	kr 68,50	kr 71,99	kr 81,64	kr 98,15	kr 111,14	kr 19,15	kr 165,90	kr 19,08
Juni	kr 66,19	kr 73,59	kr 81,90	kr 97,19	kr 111,20	kr 18,99	kr 169,30	kr 19,04
Juli	kr 66,55	kr 73,90	kr 81,39	kr 95,71	kr 110,31	kr 19,22	kr 170,68	kr 19,08
August	kr 66,01	kr 72,87	kr 77,49	kr 97,31	kr 108,53	kr 18,82	kr 171,03	kr 18,91
September	kr 62,94	kr 71,68	kr 78,52	kr 98,66	kr 110,18	kr 19,17	kr 169,64	kr 18,77
Oktober	kr 60,95	kr 72,52	kr 76,34	kr 98,95	kr 110,63	kr 18,92	kr 168,81	kr 18,64
November	kr 62,07	kr 70,96	kr 75,87	kr 98,74	kr 110,44	kr 18,92	kr 167,08	kr 18,66
Desember	kr 61,49	kr 67,95	kr 75,87	kr 100,68	kr 113,48	kr 18,98	kr 165,56	kr 18,66

Prisnivåserie basert på et utvalg av matvarer i konsumprisindeksen. 1990-1995

Vare	Lam, stek	Svin, skinkestek	Svin, koteletter	Svin, sideflesk, saltet	Spekeskinke	Salami, vakuumpakket	Fenalår	Fårepølse, vakuumpakket
Mengdeenhet	kg	kg	kg	kg	kg	hg	kg	hg
1994								
Januar	kr 64,42	kr 71,99	kr 76,81	kr 97,61	kr 112,60	kr 18,84	kr 164,52	kr 18,49
Februar	kr 64,74	kr 71,04	kr 77,32	kr 95,04	kr 114,25	kr 18,67	kr 165,42	kr 18,49
Mars	kr 63,48	kr 71,49	kr 76,98	kr 97,69	kr 110,76	kr 19,07	kr 164,52	kr 18,39
April	kr 64,35	kr 69,85	kr 75,52	kr 98,57	kr 109,87	kr 19,11	kr 164,86	kr 18,34
Mai	kr 64,49	kr 69,62	kr 76,72	kr 97,82	kr 106,76	kr 19,07	kr 163,20	kr 18,41
Juni	kr 64,60	kr 70,23	kr 75,87	kr 95,80	kr 105,68	kr 19,11	kr 164,03	kr 18,32
Juli	kr 65,07	kr 69,47	kr 76,81	kr 95,04	kr 105,87	kr 18,95	kr 163,34	kr 18,32
August	kr 65,21	kr 68,63	kr 76,42	kr 94,37	kr 106,44	kr 18,94	kr 163,20	kr 18,22
September	kr 60,66	kr 69,47	kr 78,82	kr 96,26	kr 107,58	kr 18,88	kr 162,85	kr 18,27
Oktober	kr 58,06	kr 66,69	kr 73,77	kr 94,07	kr 108,09	kr 18,80	kr 161,68	kr 18,17
November	kr 59,79	kr 66,42	kr 71,67	kr 95,12	kr 108,09	kr 18,80	kr 159,74	kr 18,15
Desember	kr 60,08	kr 64,82	kr 70,43	kr 95,42	kr 107,90	kr 18,84	kr 157,45	kr 18,17
1995								
Januar	kr 61,71	kr 66,92	kr 70,73	kr 94,16	kr 108,72	kr 18,80	kr 156,48	kr 18,27
Februar	kr 60,73	kr 68,17	kr 72,61	kr 92,85	kr 108,66	kr 18,88	kr 158,14	kr 18,45
Mars	kr 61,49	kr 69,74	kr 72,83	kr 92,35	kr 108,66	kr 18,63	kr 157,45	kr 18,45
April	kr 62,76	kr 69,20	kr 73,13	kr 90,16	kr 108,41	kr 18,65	kr 156,13	kr 18,39
Mai	kr 63,84	kr 66,92	kr 72,61	kr 89,61	kr 106,31	kr 18,65	kr 156,62	kr 18,46
Juni	kr 64,71	kr 68,17	kr 72,27	kr 89,61	kr 103,77	kr 18,52	kr 155,51	kr 18,52
Juli	kr 65,47	kr 69,47	kr 71,29	kr 88,77	kr 104,28	kr 18,55	kr 155,51	kr 18,52
August	kr 66,12	kr 69,36	kr 73,34	kr 87,84	kr 105,04	kr 18,45	kr 155,16	kr 18,39
September	kr 60,23	kr 68,52	kr 70,09	kr 89,10	kr 105,74	kr 18,59	kr 157,66	kr 18,22
Oktober	kr 59,11	kr 67,79	kr 70,09	kr 90,37	kr 105,68	kr 18,54	kr 157,66	kr 18,28
November	kr 61,20	kr 66,23	kr 68,42	kr 91,34	kr 105,68	kr 18,59	kr 160,01	kr 18,22
Desember	kr 62,58	kr 64,13	kr 68,16	kr 91,84	kr 102,95	kr 18,54	kr 156,13	kr 18,28
1996								
Januar	kr 63,26	kr 68,29	kr 70,65	kr 88,94	kr 105,23	kr 18,55	kr 158,42	kr 18,32
Februar	kr 63,77	kr 65,73	kr 69,45	kr 87,34	kr 105,36	kr 18,72	kr 161,54	kr 18,22

Prisnivåserie basert på et utvalg av matvarer i konsumprisindeksen. 1990-1995

Vare	Hermetiske kjøttkaker	Kjøttdeig	Kjøttpølser, kokte og røykte	Grillpølser, vakuumpakket	Kokt skinke, vakuumpakket	Leverpostei, i løs vekt	Karbonade-deig	Medisterpølse, kokt
Mengdeenhet	1/1 boks	kg	kg	kg	hg	hg	kg	kg
1990								
Januar	kr 37,61	kr 87,08	kr 61,67	kr 68,95	kr 20,47	kr 8,41	kr 114,17	kr 74,39
Februar	kr 38,17	kr 85,75	kr 63,61	kr 68,48	kr 20,60	kr 8,34	kr 114,43	kr 73,22
Mars	kr 39,29	kr 86,37	kr 63,67	kr 66,97	kr 20,57	kr 8,27	kr 111,31	kr 74,06
April	kr 39,85	kr 87,43	kr 64,51	kr 64,40	kr 20,38	kr 8,22	kr 109,99	kr 76,71
Mai	kr 38,73	kr 85,75	kr 63,67	kr 60,92	kr 19,95	kr 8,03	kr 109,41	kr 73,37
Juni	kr 39,22	kr 85,48	kr 63,13	kr 60,68	kr 20,31	kr 7,99	kr 107,34	kr 74,00
Juli	kr 40,21	kr 85,48	kr 61,67	kr 59,88	kr 20,05	kr 8,27	kr 109,51	kr 75,46
August	kr 39,85	kr 87,04	kr 62,40	kr 60,71	kr 20,35	kr 8,36	kr 107,55	kr 74,27
September	kr 38,92	kr 84,54	kr 61,15	kr 62,52	kr 20,17	kr 8,44	kr 114,12	kr 73,49
Oktober	kr 38,64	kr 84,31	kr 62,64	kr 63,59	kr 19,97	kr 8,55	kr 113,69	kr 72,51
November	kr 39,24	kr 82,67	kr 63,61	kr 63,96	kr 20,27	kr 8,57	kr 112,90	kr 71,91
Desember	kr 38,81	kr 82,60	kr 63,75	kr 63,59	kr 19,91	kr 8,50	kr 111,47	kr 60,50
1991								
Januar	kr 39,70	kr 83,26	kr 62,50	kr 64,60	kr 20,49	kr 8,67	kr 112,69	kr 73,05
Februar	kr 39,70	kr 82,83	kr 60,80	kr 64,26	kr 20,13	kr 8,48	kr 111,58	kr 73,05
Mars	kr 39,37	kr 81,89	kr 62,02	kr 62,46	kr 20,27	kr 8,76	kr 112,26	kr 72,45
April	kr 39,78	kr 79,87	kr 62,34	kr 62,15	kr 20,47	kr 8,48	kr 109,94	kr 71,85
Mai	kr 40,49	kr 80,69	kr 60,66	kr 59,44	kr 20,81	kr 8,64	kr 115,44	kr 74,62
Juni	kr 39,85	kr 80,69	kr 64,24	kr 58,87	kr 20,55	kr 8,44	kr 110,84	kr 73,13
Juli	kr 39,85	kr 80,96	kr 62,94	kr 58,27	kr 20,27	kr 8,45	kr 108,72	kr 74,62
August	kr 39,22	kr 81,19	kr 64,02	kr 59,61	kr 20,49	kr 8,68	kr 108,40	kr 75,16
September	kr 39,61	kr 82,01	kr 62,26	kr 60,58	kr 20,68	kr 8,34	kr 106,65	kr 73,97
Oktober	kr 39,61	kr 82,83	kr 60,61	kr 62,76	kr 20,52	kr 8,35	kr 108,61	kr 74,56
November	kr 38,81	kr 82,09	kr 61,64	kr 62,86	kr 20,82	kr 8,41	kr 107,45	kr 69,77
Desember	kr 38,38	kr 80,22	kr 62,18	kr 63,39	kr 20,85	kr 8,59	kr 109,62	kr 61,13
1992								
Januar	kr 38,34	kr 81,04	kr 61,18	kr 61,82	kr 21,02	kr 8,35	kr 110,84	kr 74,71
Februar	kr 39,27	kr 81,11	kr 60,50	kr 62,12	kr 20,35	kr 8,57	kr 112,79	kr 73,97
Mars	kr 38,71	kr 81,85	kr 59,36	kr 61,52	kr 20,79	kr 8,66	kr 110,84	kr 74,18
April	kr 38,38	kr 79,32	kr 59,28	kr 61,12	kr 19,89	kr 8,69	kr 111,47	kr 75,37
Mai	kr 38,34	kr 81,27	kr 60,04	kr 57,20	kr 19,95	kr 8,69	kr 110,25	kr 75,52
Juni	kr 37,55	kr 80,06	kr 58,17	kr 56,33	kr 20,11	kr 8,86	kr 113,43	kr 76,71
Juli	kr 37,74	kr 80,06	kr 57,90	kr 55,46	kr 19,92	kr 8,57	kr 110,25	kr 77,16
August	kr 37,89	kr 76,32	kr 57,04	kr 56,46	kr 19,90	kr 8,80	kr 110,62	kr 72,78
September	kr 37,63	kr 77,69	kr 57,90	kr 59,24	kr 19,81	kr 8,84	kr 109,94	kr 71,67
Oktober	kr 38,04	kr 76,87	kr 55,76	kr 59,01	kr 20,18	kr 8,95	kr 111,47	kr 72,39
November	kr 38,30	kr 75,97	kr 57,23	kr 60,08	kr 19,61	kr 8,98	kr 112,79	kr 68,52
Desember	kr 38,75	kr 77,34	kr 56,63	kr 60,88	kr 19,86	kr 8,84	kr 112,26	kr 60,50
1993								
Januar	kr 38,75	kr 75,74	kr 55,41	kr 61,22	kr 19,58	kr 8,90	kr 110,46	kr 73,16
Februar	kr 38,30	kr 74,80	kr 54,44	kr 60,68	kr 19,41	kr 8,90	kr 108,29	kr 71,67
Mars	kr 38,58	kr 77,18	kr 56,12	kr 61,45	kr 19,48	kr 9,05	kr 108,08	kr 72,30
April	kr 38,28	kr 77,69	kr 54,95	kr 59,41	kr 19,00	kr 8,96	kr 107,29	kr 72,15
Mai	kr 38,58	kr 76,13	kr 55,25	kr 57,13	kr 18,89	kr 9,00	kr 108,82	kr 71,76
Juni	kr 38,60	kr 75,50	kr 55,71	kr 55,86	kr 19,00	kr 8,97	kr 107,29	kr 72,78
Juli	kr 38,94	kr 75,58	kr 53,92	kr 53,92	kr 18,78	kr 8,97	kr 105,86	kr 71,62
August	kr 39,14	kr 72,50	kr 54,90	kr 55,59	kr 18,63	kr 9,01	kr 103,32	kr 71,62
September	kr 38,94	kr 72,50	kr 55,52	kr 59,51	kr 18,60	kr 9,04	kr 104,38	kr 70,45
Oktober	kr 38,64	kr 71,57	kr 54,14	kr 60,01	kr 18,26	kr 9,07	kr 105,44	kr 68,10
November	kr 38,84	kr 71,73	kr 53,11	kr 59,68	kr 18,68	kr 9,10	kr 104,91	kr 60,80
Desember	kr 38,64	kr 72,43	kr 54,25	kr 59,48	kr 18,68	kr 9,10	kr 105,54	kr 54,84

Prisnivåserie basert på et utvalg av matvarer i konsumprisindeksen. 1990-1995

Vare	Hermetiske kjøttkaker	Kjøttdeig	Kjøttpølser, kokte og røykte	Grillpølser, vakuumpakket	Kokt skinke, vakuumpakket	Leverpostei, i løs vekt	Karbonade- deig	Medister- pølse, kokt
Mengdeenhet	1/1 boks	kg	kg	kg	hg	hg	kg	kg
1994								
Januar	kr 38,60	kr 70,36	kr 53,06	kr 59,48	kr 18,68	kr 9,04	kr 106,18	kr 66,88
Februar	kr 38,71	kr 72,50	kr 53,60	kr 58,71	kr 18,75	kr 9,05	kr 105,86	kr 66,61
Mars	kr 38,51	kr 73,56	kr 50,95	kr 59,78	kr 18,47	kr 9,27	kr 106,81	kr 67,38
April	kr 38,28	kr 71,96	kr 49,75	kr 58,37	kr 18,38	kr 9,22	kr 106,92	kr 68,31
Mai	kr 38,13	kr 72,50	kr 51,38	kr 55,63	kr 18,29	kr 9,27	kr 107,02	kr 69,02
Juni	kr 38,26	kr 72,62	kr 51,60	kr 54,49	kr 18,19	kr 9,40	kr 106,71	kr 68,16
Juli	kr 38,02	kr 73,63	kr 51,65	kr 54,22	kr 18,10	kr 9,38	kr 106,18	kr 68,81
August	kr 37,68	kr 72,43	kr 51,14	kr 54,29	kr 18,33	kr 9,46	kr 106,39	kr 68,81
September	kr 37,89	kr 72,74	kr 51,35	kr 57,70	kr 18,34	kr 9,42	kr 105,54	kr 66,82
Oktober	kr 37,68	kr 68,92	kr 51,70	kr 58,41	kr 18,17	kr 9,51	kr 101,63	kr 66,88
November	kr 37,74	kr 68,18	kr 52,62	kr 58,41	kr 17,95	kr 9,54	kr 101,52	kr 64,67
Desember	kr 37,72	kr 68,61	kr 51,81	kr 58,20	kr 18,13	kr 9,61	kr 102,05	kr 56,57
1995								
Januar	kr 37,22	kr 65,80	kr 50,86	kr 57,87	kr 18,33	kr 9,47	kr 101,63	kr 67,92
Februar	kr 37,40	kr 66,35	kr 51,08	kr 57,80	kr 18,26	kr 9,41	kr 101,31	kr 67,03
Mars	kr 37,33	kr 62,14	kr 49,89	kr 58,51	kr 18,31	kr 9,51	kr 101,20	kr 64,67
April	kr 36,90	kr 64,79	kr 50,73	kr 55,09	kr 18,10	kr 9,49	kr 102,05	kr 65,03
Mai	kr 36,88	kr 64,05	kr 50,81	kr 52,88	kr 17,85	kr 9,44	kr 101,84	kr 65,30
Juni	kr 36,75	kr 64,71	kr 50,68	kr 51,31	kr 18,17	kr 9,24	kr 102,68	kr 65,72
Juli	kr 36,84	kr 65,06	kr 50,16	kr 50,81	kr 18,13	kr 9,26	kr 100,78	kr 64,88
August	kr 36,80	kr 64,28	kr 48,89	kr 51,31	kr 18,29	kr 9,26	kr 100,46	kr 63,99
September	kr 36,75	kr 63,66	kr 50,35	kr 54,79	kr 18,10	kr 9,16	kr 99,14	kr 64,32
Oktober	kr 36,88	kr 65,61	kr 49,29	kr 54,49	kr 18,14	kr 9,46	kr 98,77	kr 64,88
November	kr 36,88	kr 64,95	kr 48,54	kr 55,59	kr 18,13	kr 9,48	kr 98,82	kr 60,95
Desember	kr 36,99	kr 65,84	kr 49,10	kr 55,89	kr 18,42	kr 9,35	kr 99,35	kr 53,15
1996								
Januar	kr 36,99	kr 63,08	kr 48,46	kr 55,39	kr 17,89	kr 9,66	kr 99,35	kr 58,09
Februar	kr 35,51	kr 63,97	kr 49,94	kr 54,62	kr 17,81	kr 9,61	kr 98,82	kr 63,45

Prisnivåserie basert på et utvalg av matvarer i konsumprisindeksen. 1990-1995

Vare	Okserull vakuumpakket	H-mjølkk	Lettmjølkk	Skummet kulturmjølkk	Kondensert mjølkk	Kremfløte 35%	Goudaost	Nøkkelost
Mengdeenhet	hg	liter	liter	liter	1/1 boks	1/2 liter	kg	kg
1990								
Januar	kr 21,07	kr 7,42	kr 7,03	kr 6,47	kr 8,79	kr 17,93	kr 61,13	kr 62,16
Februar	kr 20,79	kr 7,44	kr 7,04	kr 6,49	kr 8,80	kr 17,97	kr 62,92	kr 63,51
Mars	kr 20,89	kr 7,43	kr 7,02	kr 6,45	kr 8,84	kr 17,95	kr 63,38	kr 63,28
April	kr 20,93	kr 7,44	kr 7,06	kr 6,48	kr 8,80	kr 17,97	kr 62,40	kr 63,92
Mai	kr 21,03	kr 7,42	kr 7,05	kr 6,47	kr 8,75	kr 17,93	kr 62,69	kr 64,20
Juni	kr 20,81	kr 7,42	kr 7,04	kr 6,46	kr 8,85	kr 17,93	kr 62,92	kr 64,09
Juli	kr 20,93	kr 7,80	kr 7,38	kr 6,76	kr 8,81	kr 18,85	kr 65,25	kr 66,42
August	kr 21,26	kr 7,82	kr 7,41	kr 6,79	kr 8,76	kr 18,85	kr 66,96	kr 67,88
September	kr 21,33	kr 7,81	kr 7,41	kr 6,81	kr 8,84	kr 18,87	kr 67,75	kr 69,53
Oktober	kr 21,22	kr 7,81	kr 7,40	kr 6,80	kr 8,89	kr 18,81	kr 68,26	kr 69,67
November	kr 20,81	kr 7,82	kr 7,40	kr 6,81	kr 8,80	kr 18,75	kr 68,26	kr 70,00
Desember	kr 21,18	kr 7,79	kr 7,40	kr 6,79	kr 8,83	kr 18,77	kr 68,07	kr 70,00
1991								
Januar	kr 21,31	kr 7,26	kr 6,85	kr 6,25	kr 8,93	kr 18,81	kr 67,67	kr 70,13
Februar	kr 21,18	kr 7,28	kr 6,87	kr 6,27	kr 8,96	kr 18,79	kr 68,00	kr 70,40
Mars	kr 21,22	kr 7,30	kr 6,90	kr 6,29	kr 8,91	kr 18,73	kr 67,54	kr 70,65
April	kr 20,72	kr 7,28	kr 6,88	kr 6,31	kr 9,02	kr 18,77	kr 68,00	kr 70,59
Mai	kr 20,51	kr 7,28	kr 6,90	kr 6,31	kr 9,05	kr 18,79	kr 67,61	kr 70,86
Juni	kr 20,43	kr 7,26	kr 6,87	kr 6,29	kr 9,07	kr 18,73	kr 68,13	kr 69,13
Juli	kr 21,56	kr 8,69	kr 7,34	kr 6,72	kr 9,13	kr 19,46	kr 68,78	kr 72,11
August	kr 21,34	kr 8,75	kr 7,35	kr 6,73	kr 9,14	kr 19,46	kr 70,78	kr 73,34
September	kr 21,43	kr 8,72	kr 7,35	kr 6,74	kr 9,19	kr 19,46	kr 71,89	kr 73,92
Oktober	kr 21,47	kr 8,70	kr 7,35	kr 6,74	kr 9,27	kr 19,46	kr 72,50	kr 74,00
November	kr 21,34	kr 8,70	kr 7,35	kr 6,75	kr 9,29	kr 19,52	kr 72,37	kr 74,21
Desember	kr 21,83	kr 8,72	kr 7,35	kr 6,76	kr 9,27	kr 19,60	kr 72,71	kr 74,57
1992								
Januar	kr 21,63	kr 8,84	kr 7,44	kr 6,76	kr 9,31	kr 19,54	kr 72,98	kr 75,44
Februar	kr 21,65	kr 8,87	kr 7,44	kr 6,76	kr 9,42	kr 19,46	kr 73,46	kr 75,86
Mars	kr 21,82	kr 8,86	kr 7,44	kr 6,76	kr 9,38	kr 19,52	kr 73,80	kr 76,23
April	kr 21,43	kr 8,86	kr 7,42	kr 6,76	kr 9,34	kr 19,54	kr 73,80	kr 76,52
Mai	kr 21,82	kr 8,85	kr 7,41	kr 6,75	kr 9,33	kr 19,48	kr 73,54	kr 77,17
Juni	kr 22,05	kr 8,83	kr 7,40	kr 6,75	kr 9,39	kr 19,46	kr 73,67	kr 77,17
Juli	kr 21,92	kr 8,84	kr 7,38	kr 6,73	kr 9,38	kr 19,46	kr 73,54	kr 77,59
August	kr 21,85	kr 8,83	kr 7,38	kr 6,72	kr 9,40	kr 19,48	kr 73,02	kr 77,21
September	kr 21,47	kr 8,83	kr 7,39	kr 6,70	kr 9,48	kr 19,41	kr 73,38	kr 76,83
Oktober	kr 22,12	kr 8,81	kr 7,36	kr 6,68	kr 9,60	kr 19,44	kr 73,23	kr 76,75
November	kr 22,21	kr 8,84	kr 7,37	kr 6,68	kr 9,63	kr 19,46	kr 73,82	kr 76,36
Desember	kr 21,69	kr 8,83	kr 7,38	kr 6,69	kr 9,60	kr 19,50	kr 73,17	kr 76,75
1993								
Januar	kr 20,83	kr 8,85	kr 7,37	kr 6,69	kr 9,73	kr 19,82	kr 72,35	kr 76,36
Februar	kr 20,88	kr 8,84	kr 7,38	kr 6,69	kr 9,85	kr 19,78	kr 70,66	kr 75,42
Mars	kr 20,34	kr 8,85	kr 7,34	kr 6,69	kr 9,79	kr 19,92	kr 70,14	kr 74,19
April	kr 20,23	kr 8,84	kr 7,35	kr 6,70	kr 9,84	kr 19,95	kr 70,74	kr 73,96
Mai	kr 20,25	kr 8,84	kr 7,34	kr 6,69	kr 9,81	kr 19,93	kr 70,37	kr 74,04
Juni	kr 20,28	kr 8,84	kr 7,35	kr 6,71	kr 9,84	kr 20,03	kr 70,45	kr 73,73
Juli	kr 20,21	kr 8,79	kr 8,17	kr 7,81	kr 9,88	kr 20,13	kr 69,63	kr 73,42
August	kr 19,93	kr 8,80	kr 8,20	kr 7,89	kr 9,94	kr 20,25	kr 67,75	kr 73,19
September	kr 19,75	kr 8,78	kr 8,18	kr 7,89	kr 10,07	kr 20,25	kr 69,15	kr 72,75
Oktober	kr 19,56	kr 8,78	kr 8,24	kr 7,95	kr 10,05	kr 20,27	kr 69,22	kr 73,11
November	kr 19,61	kr 8,76	kr 8,24	kr 7,97	kr 10,09	kr 20,13	kr 69,01	kr 73,19
Desember	kr 19,65	kr 8,77	kr 8,24	kr 7,98	kr 10,15	kr 20,29	kr 69,36	kr 73,11

Prisnivåserie basert på et utvalg av matvarer i konsumprisindeksen. 1990-1995

Vare	Okserull vakuumpakket	H-mjølkk	Lettmjølkk	Skummet kulturmjølkk	Kondensert mjølkk	Kremfløte 35%	Goudaost	Nøkkelost
Mengdeenhet	hg	liter	liter	liter	1/1 boks	1/2 liter	kg	kg
1994								
Januar	kr 20,04	kr 8,79	kr 8,24	kr 8,02	kr 10,10	kr 20,27	kr 69,22	kr 73,19
Februar	kr 19,95	kr 8,79	kr 8,25	kr 8,00	kr 10,15	kr 20,21	kr 69,57	kr 72,98
Mars	kr 20,08	kr 8,79	kr 8,26	kr 8,06	kr 10,34	kr 20,33	kr 69,22	kr 73,19
April	kr 20,19	kr 8,78	kr 8,26	kr 8,07	kr 10,34	kr 20,35	kr 69,36	kr 72,98
Mai	kr 20,27	kr 8,80	kr 8,27	kr 8,06	kr 10,35	kr 20,27	kr 69,43	kr 73,19
Juni	kr 20,31	kr 8,79	kr 8,25	kr 8,05	kr 10,37	kr 20,33	kr 69,78	kr 73,48
Juli	kr 20,23	kr 8,61	kr 8,07	kr 7,92	kr 10,45	kr 19,93	kr 69,49	kr 73,42
August	kr 20,37	kr 8,58	kr 8,04	kr 7,87	kr 10,45	kr 19,87	kr 68,51	kr 72,67
September	kr 20,08	kr 8,55	kr 8,04	kr 7,89	kr 10,52	kr 19,81	kr 67,82	kr 72,67
Oktober	kr 20,29	kr 8,57	kr 8,04	kr 7,89	kr 10,51	kr 19,79	kr 67,96	kr 72,30
November	kr 20,44	kr 8,55	kr 8,04	kr 7,87	kr 10,50	kr 19,77	kr 67,27	kr 72,30
Desember	kr 20,50	kr 8,55	kr 8,04	kr 7,89	kr 10,49	kr 19,83	kr 67,48	kr 72,02
1995								
Januar	kr 20,56	kr 8,55	kr 8,02	kr 7,93	kr 10,52	kr 19,87	kr 67,48	kr 71,73
Februar	kr 20,66	kr 8,57	kr 8,00	kr 7,92	kr 10,51	kr 19,81	kr 67,00	kr 71,50
Mars	kr 20,68	kr 8,55	kr 8,00	kr 7,89	kr 10,51	kr 19,89	kr 67,56	kr 71,00
April	kr 20,60	kr 8,55	kr 8,01	kr 7,91	kr 10,51	kr 19,87	kr 67,13	kr 71,05
Mai	kr 20,62	kr 8,55	kr 8,01	kr 7,90	kr 10,54	kr 19,85	kr 66,85	kr 71,13
Juni	kr 20,56	kr 8,55	kr 8,01	kr 7,90	kr 10,58	kr 19,91	kr 67,00	kr 71,05
Juli	kr 20,56	kr 8,52	kr 7,98	kr 7,90	kr 10,58	kr 19,91	kr 67,00	kr 70,48
August	kr 20,56	kr 8,50	kr 7,99	kr 7,87	kr 10,61	kr 19,91	kr 66,73	kr 70,48
September	kr 20,70	kr 8,50	kr 7,99	kr 7,89	kr 10,62	kr 19,85	kr 66,25	kr 70,61
Oktober	kr 20,41	kr 8,50	kr 7,98	kr 7,89	kr 10,63	kr 19,87	kr 66,46	kr 70,55
November	kr 20,47	kr 8,50	kr 7,98	kr 7,88	kr 10,61	kr 19,79	kr 66,33	kr 70,40
Desember	kr 20,41	kr 8,50	kr 7,97	kr 7,86	kr 10,59	kr 19,89	kr 66,33	kr 69,76
1996								
Januar	kr 20,45	kr 8,49	kr 7,99	kr 7,86	kr 10,57	kr 19,87	kr 66,25	kr 70,05
Februar	kr 20,60	kr 8,49	kr 7,97	kr 7,86	kr 10,53	kr 19,71	kr 65,93	kr 69,92

Prisnivåserie basert på et utvalg av matvarer i konsumprisindeksen. 1990-1995

Vare	Gudbrandsdals-ost	Jarlsberg-ost	Normanna-ost	Fløtemysost	Primula, eske	Egg	Meierismør, normalsaltet	Margarin animalsk
Mengdeenhet	kg	kg	kg	kg	125 g	kg	1/2 kg	1/2 kg
1990								
Januar	kr 56,77	kr 62,28	kr 65,50	kr 56,70	kr 14,20	kr 26,82	kr 15,70	kr 7,34
Februar	kr 57,35	kr 62,95	kr 65,44	kr 57,23	kr 14,28	kr 26,63	kr 15,80	kr 7,33
Mars	kr 57,61	kr 64,24	kr 66,12	kr 57,23	kr 14,23	kr 26,96	kr 15,99	kr 7,36
April	kr 57,15	kr 64,40	kr 66,18	kr 57,42	kr 14,31	kr 26,86	kr 16,21	kr 7,40
Mai	kr 57,35	kr 64,97	kr 66,24	kr 58,01	kr 14,36	kr 26,55	kr 16,31	kr 7,29
Juni	kr 57,30	kr 64,69	kr 66,56	kr 58,11	kr 14,40	kr 26,55	kr 16,21	kr 7,29
Juli	kr 60,72	kr 66,95	kr 72,91	kr 61,93	kr 14,70	kr 27,09	kr 16,89	kr 7,30
August	kr 61,75	kr 68,89	kr 73,79	kr 62,62	kr 14,75	kr 27,17	kr 17,07	kr 7,34
September	kr 62,48	kr 70,42	kr 74,45	kr 62,82	kr 15,03	kr 27,21	kr 17,05	kr 7,22
Oktober	kr 62,73	kr 70,77	kr 75,69	kr 63,31	kr 15,03	kr 27,03	kr 17,07	kr 7,27
November	kr 62,78	kr 70,95	kr 75,69	kr 63,24	kr 15,03	kr 27,48	kr 16,45	kr 7,38
Desember	kr 62,78	kr 71,03	kr 76,13	kr 63,06	kr 15,15	kr 27,80	kr 15,92	kr 7,38
1991								
Januar	kr 63,03	kr 71,16	kr 77,08	kr 63,24	kr 15,23	kr 27,55	kr 16,21	kr 7,60
Februar	kr 62,78	kr 70,69	kr 77,28	kr 62,94	kr 15,19	kr 27,15	kr 16,68	kr 7,69
Mars	kr 62,00	kr 70,69	kr 77,66	kr 62,94	kr 15,18	kr 27,42	kr 16,90	kr 7,79
April	kr 62,37	kr 70,50	kr 77,58	kr 62,50	kr 15,29	kr 27,38	kr 16,89	kr 7,83
Mai	kr 62,67	kr 71,09	kr 78,60	kr 62,55	kr 15,29	kr 27,49	kr 17,04	kr 8,01
Juni	kr 62,78	kr 70,22	kr 78,90	kr 62,74	kr 15,33	kr 27,44	kr 16,94	kr 8,02
Juli	kr 65,27	kr 72,24	kr 79,62	kr 64,67	kr 15,58	kr 27,42	kr 17,44	kr 8,02
August	kr 65,74	kr 73,03	kr 83,61	kr 65,18	kr 15,77	kr 27,17	kr 17,65	kr 8,18
September	kr 65,27	kr 73,46	kr 84,25	kr 66,29	kr 15,77	kr 27,23	kr 17,81	kr 8,37
Oktober	kr 65,61	kr 73,75	kr 84,17	kr 66,02	kr 15,84	kr 27,17	kr 17,81	kr 8,31
November	kr 65,74	kr 74,26	kr 84,17	kr 66,15	kr 15,91	kr 27,48	kr 17,08	kr 8,35
Desember	kr 66,64	kr 74,54	kr 84,09	kr 65,83	kr 15,86	kr 27,61	kr 16,78	kr 8,36
1992								
Januar	kr 66,72	kr 74,97	kr 85,59	kr 67,50	kr 16,00	kr 27,48	kr 17,16	kr 8,46
Februar	kr 67,43	kr 74,77	kr 85,91	kr 67,96	kr 16,06	kr 26,98	kr 17,33	kr 8,45
Mars	kr 67,63	kr 75,11	kr 86,95	kr 68,35	kr 16,09	kr 27,42	kr 17,51	kr 8,56
April	kr 67,24	kr 75,11	kr 86,63	kr 68,49	kr 16,11	kr 27,34	kr 17,84	kr 8,63
Mai	kr 66,77	kr 75,48	kr 87,03	kr 68,15	kr 16,04	kr 27,53	kr 17,98	kr 8,67
Juni	kr 66,77	kr 76,13	kr 87,11	kr 68,03	kr 16,12	kr 27,42	kr 18,05	kr 8,67
Juli	kr 67,77	kr 75,99	kr 87,11	kr 68,03	kr 16,14	kr 27,03	kr 18,02	kr 8,73
August	kr 66,55	kr 75,99	kr 87,21	kr 67,63	kr 16,14	kr 26,78	kr 17,92	kr 8,68
September	kr 66,27	kr 75,85	kr 87,73	kr 67,75	kr 16,08	kr 26,92	kr 17,80	kr 8,67
Oktober	kr 65,52	kr 74,85	kr 87,47	kr 67,75	kr 16,12	kr 26,76	kr 17,68	kr 8,67
November	kr 65,52	kr 74,93	kr 87,37	kr 67,89	kr 16,19	kr 26,65	kr 16,91	kr 8,81
Desember	kr 65,72	kr 74,77	kr 87,29	kr 67,56	kr 16,25	kr 26,96	kr 16,34	kr 8,81
1993								
Januar	kr 64,92	kr 73,93	kr 87,03	kr 66,94	kr 16,24	kr 26,40	kr 17,04	kr 8,97
Februar	kr 63,63	kr 72,81	kr 86,77	kr 65,44	kr 16,12	kr 26,13	kr 17,33	kr 8,95
Mars	kr 62,61	kr 72,87	kr 86,85	kr 65,51	kr 16,08	kr 26,59	kr 17,64	kr 9,20
April	kr 62,88	kr 72,95	kr 87,21	kr 65,51	kr 16,12	kr 26,40	kr 17,51	kr 9,20
Mai	kr 62,61	kr 72,95	kr 87,73	kr 65,11	kr 16,14	kr 26,27	kr 17,57	kr 9,37
Juni	kr 62,48	kr 73,03	kr 87,89	kr 65,11	kr 16,15	kr 26,32	kr 17,78	kr 9,38
Juli	kr 62,61	kr 72,56	kr 87,63	kr 64,22	kr 16,09	kr 26,30	kr 17,75	kr 9,50
August	kr 60,93	kr 72,71	kr 87,37	kr 63,77	kr 16,11	kr 26,15	kr 17,75	kr 9,54
September	kr 61,60	kr 72,28	kr 87,03	kr 62,80	kr 16,19	kr 26,30	kr 17,82	kr 9,59
Oktober	kr 61,92	kr 71,91	kr 86,85	kr 63,26	kr 16,12	kr 26,15	kr 17,77	kr 9,57
November	kr 61,73	kr 71,91	kr 86,49	kr 63,64	kr 16,15	kr 26,76	kr 17,32	kr 9,63
Desember	kr 61,98	kr 72,13	kr 86,67	kr 63,52	kr 16,03	kr 26,94	kr 16,36	kr 9,68

Prisnivåserie basert på et utvalg av matvarer i konsumprisindeksen. 1990-1995

Vare	Gudbrandsdals-ost	Jarlsberg-ost	Normanna-ost	Fløtemysost	Primula, eske	Egg	Meierismør, normalsaltet	Margarin animalsk
Mengdeenhet	kg	kg	kg	kg	125 g	kg	1/2 kg	1/2 kg
1994								
Januar	kr 61,79	kr 72,50	kr 86,41	kr 63,38	kr 15,91	kr 26,61	kr 17,00	kr 9,69
Februar	kr 62,05	kr 72,05	kr 86,49	kr 63,57	kr 15,96	kr 26,48	kr 17,46	kr 9,79
Mars	kr 61,73	kr 72,79	kr 87,63	kr 63,70	kr 15,61	kr 26,67	kr 17,46	kr 9,88
April	kr 61,87	kr 72,50	kr 87,47	kr 63,64	kr 15,66	kr 26,61	kr 17,55	kr 9,88
Mai	kr 62,16	kr 72,36	kr 87,63	kr 64,22	kr 15,70	kr 26,46	kr 17,68	kr 9,88
Juni	kr 62,05	kr 72,50	kr 88,07	kr 64,42	kr 15,66	kr 26,40	kr 17,64	kr 10,07
Juli	kr 61,73	kr 71,85	kr 88,87	kr 64,42	kr 15,64	kr 26,32	kr 17,57	kr 10,26
August	kr 60,37	kr 71,28	kr 88,59	kr 63,84	kr 15,64	kr 26,38	kr 17,55	kr 10,39
September	kr 60,98	kr 71,05	kr 88,33	kr 62,87	kr 15,58	kr 26,38	kr 17,46	kr 10,46
Oktober	kr 61,49	kr 70,77	kr 88,43	kr 62,92	kr 15,53	kr 26,23	kr 17,57	kr 10,44
November	kr 61,25	kr 71,05	kr 87,97	kr 62,87	kr 15,51	kr 26,25	kr 16,89	kr 10,50
Desember	kr 61,36	kr 70,77	kr 87,63	kr 62,99	kr 15,48	kr 26,48	kr 16,59	kr 10,49
1995								
Januar	kr 61,36	kr 70,62	kr 87,45	kr 62,87	kr 15,58	kr 26,44	kr 17,02	kr 10,54
Februar	kr 60,55	kr 69,97	kr 87,53	kr 63,06	kr 15,63	kr 26,52	kr 17,38	kr 10,50
Mars	kr 61,06	kr 69,97	kr 87,89	kr 62,22	kr 15,59	kr 26,46	kr 17,43	kr 10,43
April	kr 61,06	kr 70,48	kr 87,79	kr 62,09	kr 15,66	kr 25,96	kr 17,50	kr 10,40
Mai	kr 61,55	kr 70,26	kr 87,63	kr 61,90	kr 15,50	kr 26,38	kr 17,53	kr 10,43
Juni	kr 61,49	kr 70,26	kr 87,63	kr 62,02	kr 15,58	kr 26,36	kr 17,53	kr 10,40
Juli	kr 61,36	kr 70,26	kr 87,53	kr 61,58	kr 15,55	kr 26,04	kr 17,55	kr 10,39
August	kr 60,93	kr 70,05	kr 87,53	kr 61,02	kr 15,56	kr 25,96	kr 17,48	kr 10,40
September	kr 60,25	kr 69,97	kr 87,45	kr 61,34	kr 15,48	kr 26,04	kr 17,43	kr 10,42
Oktober	kr 60,57	kr 69,71	kr 87,71	kr 60,97	kr 15,47	kr 25,90	kr 17,41	kr 10,53
November	kr 60,57	kr 69,42	kr 87,61	kr 61,09	kr 15,44	kr 25,88	kr 16,97	kr 10,58
Desember	kr 60,74	kr 69,56	kr 87,53	kr 61,21	kr 15,53	kr 25,61	kr 16,83	kr 10,53
1996								
Januar	kr 59,95	kr 69,63	kr 87,09	kr 60,84	kr 15,36	kr 25,23	kr 17,20	kr 10,55
Februar	kr 60,01	kr 69,77	kr 87,53	kr 60,72	kr 15,39	kr 25,29	kr 17,27	kr 10,60

Prisnivåserie basert på et utvalg av matvarer i konsumprisindeksen. 1990-1995

Vare	Margarin, plante- margarin	Mills majones, plastpose	Hodekål (1)	Blomkål (1)	Gulrøtter (1)	Kålrot (1)	Løk, vanlig	Agurker (slange) (1)
Mengdeenhet	1/2 kg	ca. 165 g	kg	kg	kg	kg	kg	kg
1990								
Januar	kr 7,85	kr 8,92	kr 6,18		kr 10,46	kr 7,25	kr 11,52	
Februar	kr 7,86	kr 8,96	kr 6,09		kr 10,77	kr 7,44	kr 11,20	
Mars	kr 7,80	kr 8,99	kr 6,19		kr 11,23	kr 7,72	kr 10,86	
April	kr 7,82	kr 8,92	kr 7,08		kr 13,11	kr 8,40	kr 10,86	
Mai	kr 7,89	kr 8,87					kr 11,02	kr 23,70
Juni	kr 7,84	kr 8,88					kr 10,85	kr 23,15
Juli	kr 7,86	kr 8,97	kr 11,66	kr 16,35			kr 11,64	kr 27,69
August	kr 7,91	kr 8,94	kr 7,56	kr 12,33			kr 11,97	kr 22,51
September	kr 7,82	kr 8,80	kr 5,56	kr 22,04	kr 7,93	kr 6,53	kr 8,84	kr 29,80
Oktober	kr 7,84	kr 8,79	kr 5,27		kr 7,27	kr 6,02	kr 8,12	
November	kr 7,90	kr 8,83	kr 5,44		kr 7,30	kr 6,03	kr 7,87	
Desember	kr 7,92	kr 8,74	kr 6,07		kr 7,72	kr 6,14	kr 8,14	
1991								
Januar	kr 8,12	kr 8,89	kr 6,52		kr 8,25	kr 6,74	kr 8,04	
Februar	kr 8,18	kr 8,97	kr 6,69		kr 9,61	kr 6,85	kr 7,83	
Mars	kr 8,18	kr 8,89	kr 7,36		kr 9,86	kr 7,83	kr 8,42	
April	kr 8,25	kr 9,07	kr 8,43		kr 11,91	kr 9,26	kr 9,54	
Mai	kr 8,33	kr 9,12					kr 10,40	kr 24,10
Juni	kr 8,54	kr 9,20					kr 11,00	kr 24,32
Juli	kr 8,47	kr 9,12	kr 11,19	kr 18,05			kr 12,24	kr 30,94
August	kr 8,55	kr 9,33	kr 7,29	kr 16,24			kr 13,51	kr 26,57
September	kr 8,79	kr 9,33	kr 5,86	kr 16,16	kr 8,20	kr 8,80	kr 11,40	kr 33,94
Oktober	kr 8,74	kr 9,33	kr 5,55		kr 7,33	kr 8,02	kr 10,68	
November	kr 8,77	kr 9,32	kr 5,59		kr 6,94	kr 7,72	kr 10,89	
Desember	kr 8,79	kr 9,39	kr 5,67		kr 7,41	kr 7,55	kr 10,82	
1992								
Januar	kr 8,89	kr 9,36	kr 5,97		kr 8,05	kr 7,92	kr 11,20	
Februar	kr 8,90	kr 9,35	kr 5,97		kr 8,48	kr 8,04	kr 11,17	
Mars	kr 9,05	kr 9,40	kr 6,11		kr 8,90	kr 7,92	kr 10,95	
April	kr 9,08	kr 9,35	kr 6,61		kr 9,86	kr 8,27	kr 11,71	
Mai	kr 9,06	kr 9,29					kr 13,56	kr 25,00
Juni	kr 9,08	kr 9,26					kr 14,63	kr 31,34
Juli	kr 9,20	kr 9,31	kr 9,09	kr 24,15			kr 13,02	kr 29,77
August	kr 9,17	kr 9,32	kr 8,12	kr 14,27			kr 11,96	kr 29,07
September	kr 9,17	kr 9,22	kr 5,98	kr 16,20	kr 8,65	kr 6,80	kr 11,20	kr 29,86
Oktober	kr 9,19	kr 9,18	kr 4,91		kr 8,62	kr 6,18	kr 10,78	
November	kr 9,29	kr 9,05	kr 4,99		kr 8,24	kr 6,16	kr 10,73	
Desember	kr 9,29	kr 9,03	kr 5,39		kr 8,63	kr 5,89	kr 10,83	
1993								
Januar	kr 9,43	kr 8,99	kr 5,47		kr 9,62	kr 6,13	kr 11,07	
Februar	kr 9,52	kr 8,86	kr 5,85		kr 10,52	kr 6,38	kr 11,37	
Mars	kr 9,59	kr 8,91	kr 6,45		kr 11,57	kr 7,05	kr 11,87	
April	kr 9,61	kr 8,82	kr 8,89		kr 12,96	kr 7,74	kr 12,18	
Mai	kr 9,68	kr 8,84					kr 13,82	kr 23,38
Juni	kr 9,66	kr 8,83					kr 13,83	kr 30,63
Juli	kr 9,83	kr 8,71	kr 10,30	kr 22,18			kr 14,60	kr 29,40
August	kr 10,02	kr 8,82	kr 7,48	kr 16,98			kr 14,22	kr 29,78
September	kr 10,11	kr 8,92	kr 5,25	kr 16,81	kr 7,05	kr 7,86	kr 11,97	kr 28,38
Oktober	kr 10,20	kr 8,91	kr 5,72		kr 6,82	kr 7,06	kr 11,62	
November	kr 10,25	kr 8,88	kr 6,04		kr 8,32	kr 7,02	kr 11,74	
Desember	kr 10,30	kr 8,89	kr 6,17		kr 8,91	kr 6,99	kr 11,81	

(1): Sesongvare

(2): Sesongvare fram til oktober 1995

(3): Sesongvare fram til juli 1992

Prisnivåserie basert på et utvalg av matvarer i konsumprisindeksen. 1990-1995

Vare	Margarin, plante- margarin	Mills majones, plastpose	Hodekål (1)	Blomkål (1)	Gulrøtter (1)	Kålrot (1)	Løk, vanlig	Agurker (slange) (1)
Mengdeenhet	1/2 kg	ca. 165 g	kg	kg	kg	kg	kg	kg
1994								
Januar	kr 10,38	kr 8,90	kr 6,53		kr 9,36	kr 7,29	kr 11,36	
Februar	kr 10,38	kr 8,88	kr 6,94		kr 9,86	kr 7,33	kr 11,00	
Mars	kr 10,40	kr 8,97	kr 7,35		kr 10,35	kr 8,36	kr 10,77	
April	kr 10,41	kr 8,94	kr 8,96		kr 11,68	kr 8,98	kr 10,27	
Mai	kr 10,44	kr 8,91					kr 10,62	kr 28,49
Juni	kr 10,57	kr 8,93					kr 13,24	kr 31,18
Juli	kr 10,76	kr 8,95	kr 8,77	kr 25,74			kr 14,96	kr 30,76
August	kr 10,84	kr 9,00	kr 8,02	kr 22,52			kr 13,87	kr 32,17
September	kr 10,91	kr 8,93	kr 5,63	kr 23,73	kr 7,81	kr 8,63	kr 10,92	kr 35,65
Oktober	kr 11,00	kr 8,90	kr 5,21		kr 7,10	kr 7,91	kr 10,65	
November	kr 11,10	kr 8,90	kr 6,17		kr 7,67	kr 7,97	kr 11,32	
Desember	kr 11,11	kr 8,91	kr 6,20		kr 7,96	kr 7,53	kr 11,78	
1995								
Januar	kr 11,09	kr 9,05	kr 6,45		kr 8,16	kr 7,88	kr 12,15	
Februar	kr 11,12	kr 9,05	kr 6,84		kr 9,28	kr 8,00	kr 12,31	
Mars	kr 11,12	kr 9,06	kr 7,26		kr 9,64	kr 8,34	kr 12,90	
April	kr 11,14	kr 9,07	kr 8,47		kr 10,60	kr 9,30	kr 13,62	
Mai	kr 11,17	kr 9,05					kr 14,35	kr 28,42
Juni	kr 11,18	kr 9,02					kr 14,98	kr 29,68
Juli	kr 11,22	kr 9,00	kr 10,17	kr 24,81			kr 14,47	kr 31,13
August	kr 11,20	kr 8,99	kr 10,51	kr 22,81			kr 14,34	kr 29,75
September	kr 11,19	kr 8,95	kr 7,24	kr 21,06	kr 8,76	kr 10,31	kr 11,20	kr 31,53
Oktober	kr 11,32	kr 9,03	kr 6,42		kr 8,53	kr 9,27	kr 10,39	
November	kr 11,29	kr 9,15	kr 7,53		kr 8,63	kr 8,91	kr 10,32	
Desember	kr 11,34	kr 9,04	kr 7,95		kr 9,12	kr 8,65	kr 10,58	
1996								
Januar	kr 11,34	kr 9,05	kr 8,85		kr 8,84	kr 10,05	kr 10,36	
Februar	kr 11,37	kr 9,01	kr 9,19		kr 9,22	kr 10,90	kr 10,36	

Prisnivåserie basert på et utvalg av matvarer i konsumprisindeksen. 1990-1995

Vare	Tomater (2)	Epler, utenlandske (3)	Epler, norske, Gravenstein (1)	Tyttebær (1)	Jordbær (1)	Solbær (1)	Erter, husholdning, hermetiske	Surkål, plastpose (1)
Mengdeenhet	kg	kg	kg	kg	1/2 kg	1/2 kg	1/1 boks	1/2 kg
1990								
Januar							kr 15,27	kr 9,34
Februar							kr 15,43	kr 9,50
Mars							kr 15,27	kr 9,35
April		kr 16,05					kr 15,08	kr 9,18
Mai		kr 16,27					kr 15,24	kr 9,20
Juni	kr 34,87	kr 16,88					kr 15,45	kr 9,17
Juli	kr 25,82	kr 17,39			kr 18,63		kr 15,24	kr 9,06
August	kr 23,93				kr 20,01	kr 12,75	kr 15,03	kr 9,07
September	kr 27,47			kr 35,97			kr 15,08	kr 8,99
Oktober	kr 33,60		kr 19,18				kr 15,06	kr 8,81
November			kr 18,98				kr 14,37	kr 8,91
Desember			kr 16,85				kr 14,31	kr 7,99
1991								
Januar							kr 14,59	kr 8,43
Februar							kr 14,50	kr 8,28
Mars							kr 14,32	kr 8,22
April		kr 15,28					kr 14,60	kr 8,41
Mai		kr 15,35					kr 14,42	kr 8,40
Juni	kr 27,63	kr 16,52					kr 14,29	kr 8,39
Juli	kr 23,51	kr 18,58			kr 21,58		kr 14,14	kr 8,35
August	kr 30,23				kr 20,54	kr 13,18	kr 14,41	kr 8,58
September	kr 31,70			kr 34,83			kr 14,32	kr 8,27
Oktober	kr 30,43		kr 19,31				kr 14,62	kr 8,13
November			kr 19,11				kr 14,53	kr 7,90
Desember			kr 17,17				kr 14,40	kr 7,70
1992								
Januar							kr 14,19	kr 7,97
Februar							kr 13,82	kr 7,79
Mars							kr 14,28	kr 7,63
April		kr 19,19					kr 14,20	kr 7,45
Mai		kr 18,82					kr 13,95	kr 7,37
Juni	kr 33,01	kr 19,39					kr 13,61	kr 7,46
Juli	kr 26,37	kr 19,90			kr 20,91		kr 13,82	kr 7,48
August	kr 26,33	kr 19,59			kr 23,35	kr 13,18	kr 13,70	kr 7,36
September	kr 28,50	kr 19,48		kr 32,97			kr 13,59	kr 7,24
Oktober	kr 33,98	kr 19,37	kr 19,19				kr 13,54	kr 7,19
November		kr 19,33	kr 19,00				kr 13,54	kr 7,17
Desember		kr 14,60	kr 15,63				kr 13,51	kr 6,80
1993								
Januar		kr 14,13					kr 13,54	kr 6,99
Februar		kr 13,05					kr 13,84	kr 6,99
Mars		kr 12,50					kr 13,73	kr 7,12
April		kr 12,48					kr 13,59	kr 7,04
Mai		kr 14,08					kr 13,60	kr 6,97
Juni	kr 32,31	kr 14,42					kr 13,42	kr 6,92
Juli	kr 28,52	kr 14,86			kr 19,23		kr 13,29	kr 6,97
August	kr 28,38	kr 14,86			kr 17,93	kr 13,18	kr 13,19	kr 6,92
September	kr 34,16	kr 15,89		kr 32,31			kr 13,13	kr 6,95
Oktober	kr 31,93	kr 16,33	kr 16,83				kr 13,12	kr 6,82
November		kr 16,31	kr 16,94				kr 13,13	kr 6,79
Desember		kr 13,62	kr 14,40				kr 13,28	kr 6,56

Prisnivåserie basert på et utvalg av matvarer i konsumprisindeksen. 1990-1995

Vare	Tomater (2)	Epler, utenlandske (3)	Epler, norske, Gravenstein (1)	Tyttebær (1)	Jordbær (1)	Solbær (1)	Erter, husholdning, hermetiske	Surkål, plastpose (1)
Mengdeenhet	kg	kg	kg	kg	1/2 kg	1/2 kg	1/1 boks	1/2 kg
1994								
Januar		kr 13,72					kr 13,39	kr 6,49
Februar		kr 14,06					kr 13,30	kr 6,50
Mars		kr 13,85					kr 13,32	kr 6,36
April		kr 13,81					kr 13,04	kr 6,24
Mai		kr 14,16					kr 13,04	kr 6,19
Juni	kr 34,26	kr 15,94					kr 13,00	kr 6,29
Juli	kr 28,26	kr 17,48			kr 16,14		kr 13,10	kr 6,27
August	kr 31,76	kr 18,91			kr 16,73	kr 14,94	kr 13,07	kr 6,30
September	kr 34,70	kr 19,82		kr 41,14			kr 12,81	kr 6,29
Oktober	kr 33,94	kr 18,77	kr 19,60				kr 12,77	kr 6,20
November		kr 18,75	kr 19,34				kr 12,89	kr 6,09
Desember		kr 14,90	kr 15,85				kr 12,89	kr 5,71
1995								
Januar		kr 15,25					kr 13,02	kr 6,10
Februar		kr 15,15					kr 13,04	kr 6,29
Mars		kr 15,25					kr 13,07	kr 6,24
April		kr 14,53					kr 13,09	kr 6,27
Mai		kr 15,80					kr 13,08	kr 6,22
Juni	kr 35,23	kr 16,32					kr 13,07	kr 6,27
Juli	kr 31,66	kr 16,60			kr 22,34		kr 13,09	kr 6,27
August	kr 30,49	kr 18,11			kr 19,78	kr 17,56	kr 13,08	kr 6,27
September	kr 32,89	kr 19,89		kr 41,29			kr 13,13	kr 6,21
Oktober	kr 32,15	kr 19,69	kr 19,19				kr 13,12	kr 6,08
November	kr 20,89	kr 16,67	kr 14,46				kr 12,93	kr 5,91
Desember	kr 20,89	kr 16,79	kr 14,09				kr 12,83	kr 5,43
1996								
Januar	kr 22,44	kr 17,26					kr 12,85	kr 5,97
Februar	kr 25,60	kr 17,35					kr 12,77	kr 6,01

Prisnivåserie basert på et utvalg av matvarer i konsumprisindeksen. 1990-1995

Vare	Jordbær- syltetøy, kartong	Tyttebær- syltetøy, glass	Husholdnings- saft	Poteter, røde, løsvekt	Poteter, røde, pose	Potetmjøl, pakket	Kokesjokolade, vanlig, norsk
Mengdeenhet	kg	ca. 1/3 kg	0,7 liter	kg	2 1/2 kg	1 kg	plate
1990							
Januar	kr 21,57	kr 21,85	kr 16,13	kr 5,35	kr 16,57	kr 13,23	kr 7,82
Februar	kr 21,09	kr 21,78	kr 16,10	kr 5,43	kr 16,91	kr 13,26	kr 7,87
Mars	kr 22,08	kr 22,60	kr 16,13	kr 5,51	kr 16,67	kr 13,27	kr 7,87
April	kr 22,40	kr 22,38	kr 15,99	kr 5,51	kr 16,71	kr 13,39	kr 7,83
Mai	kr 22,18	kr 22,67	kr 16,12	kr 5,85	kr 17,79	kr 13,39	kr 7,84
Juni	kr 22,04	kr 22,81	kr 15,41	kr 6,60	kr 19,06	kr 13,37	kr 7,82
Juli	kr 20,76	kr 22,77	kr 15,56	kr 7,07	kr 18,08	kr 13,32	kr 7,85
August	kr 21,08	kr 22,59	kr 15,77	kr 4,42	kr 14,06	kr 13,36	kr 7,87
September	kr 20,82	kr 23,23	kr 15,73	kr 4,02	kr 12,90	kr 13,37	kr 7,88
Oktober	kr 21,09	kr 23,18	kr 15,46	kr 3,74	kr 12,09	kr 13,39	kr 7,84
November	kr 21,22	kr 23,36	kr 15,64	kr 4,09	kr 13,09	kr 13,34	kr 7,84
Desember	kr 21,25	kr 22,73	kr 15,29	kr 4,38	kr 13,68	kr 13,34	kr 7,80
1991							
Januar	kr 21,14	kr 22,77	kr 15,34	kr 4,68	kr 14,16	kr 13,41	kr 7,89
Februar	kr 21,43	kr 22,95	kr 15,35	kr 5,00	kr 14,91	kr 13,41	kr 7,92
Mars	kr 21,16	kr 22,50	kr 15,26	kr 5,27	kr 15,60	kr 13,36	kr 7,94
April	kr 20,85	kr 22,20	kr 15,14	kr 5,50	kr 16,53	kr 13,37	kr 7,95
Mai	kr 20,91	kr 21,95	kr 15,25	kr 5,84	kr 17,23	kr 13,37	kr 8,05
Juni	kr 20,68	kr 22,09	kr 14,86	kr 6,68	kr 18,77	kr 13,33	kr 8,07
Juli	kr 21,03	kr 22,27	kr 14,45	kr 6,22	kr 17,61	kr 13,31	kr 8,08
August	kr 21,03	kr 22,07	kr 14,67	kr 5,20	kr 15,94	kr 13,37	kr 8,09
September	kr 21,03	kr 22,20	kr 14,46	kr 5,14	kr 15,39	kr 13,33	kr 8,23
Oktober	kr 20,97	kr 22,18	kr 14,20	kr 4,87	kr 15,14	kr 13,36	kr 8,14
November	kr 20,87	kr 21,82	kr 14,15	kr 5,29	kr 16,16	kr 13,52	kr 8,17
Desember	kr 20,88	kr 21,25	kr 14,50	kr 5,68	kr 17,08	kr 13,70	kr 8,24
1992							
Januar	kr 21,03	kr 21,34	kr 14,08	kr 6,03	kr 17,42	kr 13,82	kr 8,26
Februar	kr 20,41	kr 21,82	kr 14,49	kr 6,17	kr 17,63	kr 13,88	kr 8,39
Mars	kr 20,65	kr 21,53	kr 14,07	kr 6,30	kr 18,07	kr 13,89	kr 8,39
April	kr 20,64	kr 21,60	kr 14,07	kr 6,55	kr 18,45	kr 13,92	kr 8,37
Mai	kr 20,65	kr 21,85	kr 13,82	kr 6,90	kr 18,93	kr 13,89	kr 8,37
Juni	kr 20,70	kr 21,67	kr 13,55	kr 7,47	kr 16,74	kr 13,87	kr 8,38
Juli	kr 20,74	kr 21,63	kr 13,47	kr 7,40	kr 19,14	kr 13,87	kr 8,35
August	kr 20,26	kr 21,53	kr 13,40	kr 5,96	kr 17,47	kr 13,84	kr 8,32
September	kr 20,18	kr 21,63	kr 13,36	kr 5,01	kr 15,33	kr 13,85	kr 8,42
Oktober	kr 20,23	kr 21,65	kr 13,28	kr 4,30	kr 13,11	kr 14,03	kr 8,38
November	kr 20,09	kr 21,86	kr 13,34	kr 4,46	kr 13,13	kr 14,24	kr 8,48
Desember	kr 19,79	kr 21,56	kr 13,31	kr 4,48	kr 13,06	kr 14,41	kr 8,44
1993							
Januar	kr 19,79	kr 21,40	kr 13,10	kr 4,71	kr 13,38	kr 14,67	kr 8,52
Februar	kr 19,34	kr 21,52	kr 13,23	kr 4,74	kr 13,49	kr 14,84	kr 8,59
Mars	kr 18,89	kr 21,00	kr 12,91	kr 4,86	kr 13,89	kr 14,86	kr 8,67
April	kr 18,86	kr 20,85	kr 12,98	kr 5,06	kr 13,86	kr 14,89	kr 8,62
Mai	kr 18,71	kr 20,78	kr 12,92	kr 5,19	kr 14,21	kr 14,92	kr 8,62
Juni	kr 18,46	kr 20,85	kr 12,88	kr 5,58	kr 14,33	kr 14,93	kr 8,63
Juli	kr 18,20	kr 20,59	kr 12,70	kr 4,90	kr 14,57	kr 14,89	kr 8,67
August	kr 18,20	kr 20,59	kr 12,76	kr 4,49	kr 13,75	kr 14,95	kr 8,63
September	kr 18,20	kr 20,63	kr 12,55	kr 4,25	kr 13,35	kr 14,87	kr 8,73
Oktober	kr 18,28	kr 20,44	kr 12,62	kr 4,44	kr 13,68	kr 14,93	kr 8,75
November	kr 18,37	kr 21,67	kr 12,57	kr 4,66	kr 13,80	kr 14,89	kr 8,67
Desember	kr 18,39	kr 21,41	kr 12,62	kr 4,90	kr 14,96	kr 14,99	kr 8,72

Prisnivåserie basert på et utvalg av matvarer i konsumprisindeksen. 1990-1995

Vare	Jordbær- syltetøy, kartong	Tyttebær- syltetøy, glass	Husholdnings- saft	Poteter, røde, løsvekt	Poteter, røde, pose	Potetmjøl, pakkett	Kokesjokolade, vanlig, norsk
Mengdeenhet	kg	ca. 1/3 kg	0,7 liter	kg	2 1/2 kg	1 kg	plate
1994							
Januar	kr 18,57	kr 21,74	kr 12,86	kr 5,38	kr 15,86	kr 14,98	kr 8,74
Februar	kr 18,43	kr 22,31	kr 12,86	kr 5,79	kr 16,65	kr 14,95	kr 8,77
Mars	kr 18,61	kr 22,97	kr 12,97	kr 5,89	kr 17,16	kr 15,29	kr 8,75
April	kr 18,66	kr 23,43	kr 13,07	kr 6,25	kr 17,81	kr 15,32	kr 8,67
Mai	kr 18,90	kr 23,68	kr 13,09	kr 7,29	kr 18,72	kr 15,35	kr 8,68
Juni	kr 18,77	kr 24,99	kr 13,14	kr 9,83	kr 18,47	kr 15,47	kr 8,66
Juli	kr 18,99	kr 25,28	kr 13,18	kr 8,70	kr 21,06	kr 15,47	kr 8,84
August	kr 18,86	kr 25,76	kr 13,14	kr 6,41	kr 18,60	kr 15,54	kr 9,03
September	kr 18,90	kr 26,55	kr 13,10	kr 5,33	kr 16,83	kr 15,54	kr 9,19
Oktober	kr 19,10	kr 26,17	kr 13,05	kr 5,32	kr 16,30	kr 15,49	kr 9,22
November	kr 19,13	kr 26,14	kr 13,03	kr 5,80	kr 18,39	kr 15,52	kr 9,23
Desember	kr 19,53	kr 25,99	kr 13,14	kr 6,66	kr 20,09	kr 15,54	kr 9,23
1995							
Januar	kr 20,11	kr 26,32	kr 13,45	kr 6,65	kr 20,49	kr 15,61	kr 9,51
Februar	kr 20,39	kr 26,07	kr 13,39	kr 7,65	kr 21,83	kr 15,59	kr 9,51
Mars	kr 20,82	kr 25,91	kr 13,71	kr 8,69	kr 23,87	kr 15,54	kr 9,58
April	kr 20,78	kr 25,86	kr 14,02	kr 9,07	kr 24,33	kr 15,54	kr 9,59
Mai	kr 20,67	kr 25,73	kr 14,21	kr 10,64	kr 25,34	kr 15,54	kr 9,54
Juni	kr 20,71	kr 25,79	kr 14,55	kr 12,57	kr 27,81	kr 15,49	kr 9,59
Juli	kr 21,00	kr 25,86	kr 14,49	kr 9,95	kr 27,74	kr 15,50	kr 9,82
August	kr 20,96	kr 26,07	kr 14,39	kr 6,24	kr 22,16	kr 15,56	kr 9,96
September	kr 21,20	kr 26,17	kr 14,44	kr 5,39	kr 20,20	kr 15,54	kr 9,95
Oktober	kr 21,03	kr 25,79	kr 14,38	kr 5,68	kr 19,78	kr 15,55	kr 10,12
November	kr 21,17	kr 25,11	kr 14,40	kr 5,89	kr 19,89	kr 15,61	kr 10,21
Desember	kr 21,22	kr 24,52	kr 14,49	kr 6,38	kr 18,78	kr 15,54	kr 10,41
1996							
Januar	kr 21,20	kr 24,85	kr 14,49	kr 6,81	kr 19,30	kr 15,55	kr 10,33
Februar	kr 20,94	kr 24,52	kr 14,49	kr 6,91	kr 19,25	kr 15,66	kr 10,42

Vedlegg 4

Prislister

Prislister fra Norsk Kjøtt, Landbrukets Priscentral og Norske Meierier.

**NORSK KJØTTSAMVIRKES AVREGNING AV SLAKTEDYR
GJELDENE FRA OG MED 18. MARS 1996**

**UNG OKSE, KASTRAT
OG KVIGE**

	E+	E	E-	U+	U	U-	R+	R	R-	0+	0	0-	P+	P	P-
-150,0 kg	39,89	39,29	38,59	38,09	37,49	36,89	36,29	35,69	35,09	34,49	33,89	33,29	32,69	30,89	27,89
150,1-175,0 kg	40,29	39,69	39,09	38,48	37,69	37,29	36,69	36,09	35,49	34,89	34,29	33,69	33,09	31,29	28,29
175,1-200,0 kg	40,94	40,34	39,74	39,14	38,54	37,94	37,34	36,74	36,14	35,54	34,94	34,34	33,74	31,94	28,94
200,1-225,0 kg	41,35	40,75	40,15	39,55	38,95	38,35	37,75	37,15	36,55	35,95	35,35	34,75	34,15	32,35	29,35
225,1-250,0 kg	41,70	41,10	40,50	39,90	39,30	38,70	38,10	37,50	36,90	36,30	35,70	35,10	34,50	32,70	29,70
250,1-350,0 kg	42,14	41,54	40,94	40,34	39,74	39,14	38,54	37,94	37,34	36,74	36,14	35,54	34,94	33,14	30,14
OVER 350,0 kg	42,14	41,54	40,94	40,34	39,74	39,14	38,54	37,94	36,84	36,24	35,64	35,04	34,44	32,64	29,64

UNG KU

-150,0 kg	38,09	37,49	36,89	36,29	35,69	35,09	34,49	33,89	33,29	32,69	32,09	31,49	30,89	29,09	26,09
150,1-175,0 kg	38,66	38,06	37,46	36,86	36,26	35,66	35,06	34,46	33,86	33,26	32,66	32,06	31,46	29,66	26,66
175,1-200,0 kg	39,28	38,68	38,08	37,48	36,88	36,28	35,68	35,08	34,48	33,88	33,28	32,68	32,08	30,28	27,28
200,1-225,0 kg	39,71	39,11	38,51	37,91	37,31	36,71	36,11	35,51	34,91	34,31	33,71	33,11	32,51	30,71	27,71
225,1-250,0 kg	40,10	39,50	38,90	38,30	37,70	37,10	36,50	35,90	35,30	34,70	34,10	33,50	32,90	31,10	28,10
OVER 350,0 kg	40,50	39,94	39,34	38,74	38,14	37,54	36,94	36,34	35,74	35,14	34,54	33,94	33,34	31,54	28,54

KU OG OKSE

-150,0 kg	37,59	36,99	36,39	35,79	35,19	34,59	33,99	33,39	32,79	32,19	31,99	30,99	30,38	28,59	25,59
150,1-175,0 kg	38,16	37,56	36,96	36,36	35,76	35,16	34,56	33,96	33,36	32,76	32,16	31,56	30,96	29,16	26,16
175,1-200,0 kg	39,78	38,18	37,58	36,89	36,38	35,78	35,16	34,58	33,98	33,36	32,78	32,18	31,58	29,78	26,78
200,1-225,0 kg	39,21	38,61	38,01	37,41	36,81	36,21	35,61	35,01	34,41	33,81	33,21	32,61	32,01	30,21	27,21
225,1-250,0 kg	39,60	39,00	38,40	37,80	37,20	36,60	36,00	35,40	34,80	34,20	33,60	33,00	32,40	30,60	27,60
OVER 250,0 kg	40,04	39,44	38,84	38,24	37,64	37,04	36,44	35,84	35,24	34,64	34,04	33,44	32,84	31,04	28,04

**MELLOMKALV
SPEKALV**

45,60	45,10	44,60	44,10	43,60	43,10	42,60	42,10	41,60	41,10	40,60	39,60	36,10	33,10	23,10
	33,27			32,27			31,27			30,27			26,27	

LAM

-13,0 kg	38,93	38,43	37,93	37,43	36,93	36,43	35,93	35,43	34,93	34,43	33,93	32,93	30,93	23,93	13,93
13,1-17,0 kg	44,04	43,54	43,04	42,54	42,04	41,54	41,04	40,54	40,04	39,54	39,04	38,04	36,04	29,04	19,04
17,1-23,0 kg	45,50	45,00	44,50	44,00	43,50	43,00	42,50	42,00	41,50	41,00	40,50	39,50	37,50	30,50	20,50
OVER 23,0 kg	45,18	44,68	44,18	43,58	43,18	42,68	42,18	41,68	41,18	40,68	40,18	39,18	37,18	30,18	20,18

MELLOMLAM

42,50	42,00	41,50	41,00	40,50	40,00	39,50	39,00	38,50	38,00	37,50	36,50	34,50	27,50	17,50
-------	-------	-------	-------	-------	-------	-------	-------	-------	-------	-------	-------	-------	-------	-------

**SAU
VÆR**

31,28	30,78	30,28	29,78	29,28	28,78	28,28	27,78	27,28	26,78	26,28	25,28	23,28	18,28	16,28
19,91	19,41	18,91	18,41	17,91	17,41	16,91	16,41	15,81	15,41	14,91	14,41	13,51	11,51	9,51

**GEIT
KJE**

	24,74		23,74		22,74		21,74	20,74	19,74	18,74	17,74	12,74
	29,32		28,32		27,32		26,32	25,32	24,32	20,82	15,82	8,32

**HEST
FØLL**

	19,67		19,17		18,67		18,17		17,67
	17,91		17,41		16,91		16,41		15,91

TREKK PR GK SLAKT

FETTGRUPPE	1-	1	1+	2-	2	2+	3-	3	3+	4-	4	4+	5-	5	5+
STORFE	-1,30	-0,60	-0,00	0,00	0,00	0,00	-0,60	-1,30	-2,10	-3,00	-4,00	-5,10	-6,30	-7,60	-9,00
LAM,MLAM,DIELAM	-5,00	0,00	0,00	0,00	0,00	0,00	0,00	0,00	-2,00	-6,00	-9,00	-10,50	-12,00	-14,00	-20,00
SAU	-5,00	0,00	0,00	0,00	0,00	0,00	0,00	0,00	0,00	-2,00	2,00	-4,00	-6,00	-8,00	-10,00
VÆR	0,00	0,00	0,00	0,00	0,00	0,00	0,00	0,00	0,00	-1,00	-1,00	-1,00	-1,00	-1,00	-1,00
HEST/FØLL		-0,00		0,00			-2,00			-4,00				-6,00	

**NORSK KJØTTSAMVIRKES AVREGNING AV SLAKTEDYR
GJELDENE FRA OG MED 18. MARS 1996**

BASISPRIS I HVER KLASSE, LAVESTE KJØTTPROSENT

GRIS KLØYVD UTEN ØRER OG HALE

VEKTGR	KG	S	E	U	R	O	P	P-	
1	50,0 - 60,0 KG	23,11	22,11	19,61	15,51	10,00	10,00	10,00	
2	60,1 - 68,0 KG	23,11	22,11	19,81	15,51	10,00	10,00	10,00	TILLEGG PR.% INNEN KLASSE:
4	70,1 - 72,0 KG	23,61	22,61	20,11	16,01	10,00	10,00	10,00	
5	72,1 - 74,0 KG	23,61	22,61	20,11	16,01	10,00	10,00	10,00	KLASSE: BASIS TILLEGG PR %
6	74,1 - 76,0 KG	23,61	22,61	20,11	16,01	10,00	10,00	10,00	S 60 0,15
7	76,1 - 78,0 KG	23,61	22,61	20,11	16,01	10,00	10,00	10,00	E 55 0,20
8	78,1 - 80,0 KG	23,61	22,61	20,11	16,01	10,00	10,00	10,00	U 50 0,50
9	80,1 - 82,0 KG	23,31	22,31	19,81	15,71	10,00	10,00	10,00	R 45 0,80
10	82,1 - 86,0 KG	22,31	21,31	18,91	14,81	10,00	10,00	10,00	O 40 0,00
11	86,1 - 90,0 KG	21,11	20,11	17,61	13,51	10,00	10,00	10,00	P 35 0,00
12	90,1-100,0 KG	20,11	19,11	16,61	12,51	10,00	10,00	10,00	
13	100,1-115,1KG	19,21	18,21	15,71	11,61	10,00	10,00	10,00	

GRIS LITEN 20,11

PURKE	U/HL SKÅLDET	18,17	17,17	14,67	10,57	8,50	8,50	8,50
PURKE	U/HL FLÅDD	20,35	19,35	16,85	12,75	10,68	10,68	10,68
RÅNE	M/HL SKÅLDET					9,76		
RÅNE	U/HL FLÅDD					13,48		

NOTERING VED ENGROSSALG AV SLAKT I OVERSKUDDSONRÅDER.
PRISENE ER EKSKL. MERVERDIGAVGIFT OG INKL. FORSKNINGSAVGIFT

PRISENE GJELDER FETTGRUPPE 2

UNG OKSE, KASTRAT OG KVIGE	E+	E	E-	U+	U	U-	R+	R	R-	O+	O	O-	P+	P	P-
UNDER 350,0 kg	38,40	37,80	37,20	36,60	36,00	35,40	34,80	34,20	33,60	33,00	32,40	31,80	31,20	29,40	26,40
OVER 350,0 kg	38,40	37,80	37,20	36,60	36,00	35,40	34,80	34,20	33,10	32,50	31,90	31,30	30,70	28,90	25,90
UNG KU	37,90	37,30	36,70	36,10	35,50	34,90	34,30	33,70	33,10	32,50	31,90	31,30	30,70	28,90	25,90
KU OG OKSE	37,40	36,80	36,20	35,60	35,00	34,40	33,80	33,20	32,60	32,00	31,40	30,80	30,20	28,40	25,40
MELLOMKALV	41,70	41,20	40,70	40,20	39,70	39,20	38,70	38,20	37,70	37,20	36,70	35,70	33,20	30,20	20,20
SPEKALV		30,20			29,20			28,20			27,20			23,20	
LAM	40,70	40,20	39,70	39,20	38,70	38,20	37,70	37,20	36,70	36,20	35,70	34,70	32,70	25,70	15,70
MELLOMLAM	37,70	37,20	36,70	36,20	35,70	35,20	34,70	34,20	33,70	33,20	32,70	31,70	29,70	22,70	12,70
SAU	25,70	25,20	24,70	24,20	23,70	23,20	22,70	22,20	21,70	21,20	20,70	19,70	17,70	12,70	10,70
VÆR	11,40	10,90	10,40	9,90	9,40	8,90	8,40	7,90	7,40	6,90	6,40	5,90	5,00	3,00	1,00
GEIT		22,30			21,30			20,30		19,30	18,30	17,30	16,30	15,30	10,30
KJE		27,90			26,90			25,90		24,90	23,90	22,90	15,90	10,90	6,90
HEST		21,00			20,50			20,00			19,50			19,00	
FØLL		19,50			19,00			18,50			18,00			17,50	

TREKK PR KG SLAKT

FETTGRUPPE	1-	1	1+	2-	2	2+	3-	3	3+	4-	4	4+	5-	5	5+
STORFE	-1,30	-0,60	0,00	0,00	0,00	0,00	-0,60	-1,30	-2,10	-3,00	-4,00	-5,10	-6,30	-7,60	-9,00
LAM, M.LAM	-5,00	0,00	0,00	0,00	0,00	0,00	0,00	0,00	-2,00	-6,00	-9,00	-10,50	-12,00	-14,00	-20,00
SAU	-5,00	0,00	0,00	0,00	0,00	0,00	0,00	0,00	0,00	-1,00	-2,00	-4,00	-6,00	-8,00	-10,00
VÆR	0,00	0,00	0,00	0,00	0,00	0,00	0,00	0,00	0,00	-1,00	-1,00	-1,00	-1,00	-1,00	-1,00
HEST/FØLL		0,00			0,00			-2,00		-4,00				-6,00	

GRIS KLØYVD UTEN HODE OG FORLABBER

BASISPRIS I HVER KLASSE, LAVESTE KJØTTPROSENT

VEKTGR	KG	S	E	U	R	O	P	P-
1	45,0 - 55,0 KG	26,60	25,60	23,10	19,00	13,00	10,00	10,00
2	55,1 - 62,4 KG	26,60	25,60	23,10	19,00	13,00	10,00	10,00
3	62,5 - 64,2 KG	27,10	26,10	23,60	19,50	13,00	10,00	10,00
4	64,3 - 66,0 KG	27,10	26,10	23,60	19,50	13,00	10,00	10,00
5	66,1 - 68,0 KG	27,10	26,10	23,60	19,50	13,00	10,00	10,00
6	68,1 - 69,8 KG	27,10	26,10	23,60	19,50	13,00	10,00	10,00
7	69,9 - 71,6 KG	27,10	26,10	23,60	19,50	13,00	10,00	10,00
8	71,7 - 73,5 KG	27,10	26,10	23,60	19,50	13,00	10,00	10,00
9	73,6 - 75,2 KG	26,80	25,80	23,30	19,20	13,00	10,00	10,00
10	75,3 - 78,9 KG	25,80	24,80	22,30	18,20	13,00	10,00	10,00
11	79,0 - 82,6 KG	24,60	23,60	21,10	17,00	13,00	10,00	10,00
12	82,7 - 91,7 KG	23,60	22,60	20,10	16,00	13,00	10,00	10,00
13	OVER 91,8 KG	22,70	21,70	19,20	15,10	13,00	10,00	10,00

GRIS TILLEGG PR. % INNEN KLASSE:

KLASSE:	BASIS	TILLEGG PR %
S	60	0,15
E	55	0,20
U	50	0,50
R	45	0,80
O	40	0,00
P	35	0,00

GRIS	LITEN					23,60		
PURKE	U/HL SKÅLDET	20,00	19,00	16,50	12,40	11,60	8,60	8,60
PURKE	U/HL FLÅDD	22,80	21,80	19,30	15,20	14,40	11,40	11,40
RÅNE	U/HL SKÅLDET					13,40		
RÅNE	U/HL FLÅDD					16,30		

PRISREDUKSJON FROSSEN VARE:

ENDRINGER

PURKE	ALLE KLASSER/GRUPPER KR. 2.50	MELLOMKALV KLASSE P+ ALLE GRUPPER OPP KR 2.00 LAM KLASSE P+ ALLE GRUPPER OPP KR 2.00 MELLOMLAM KLASSE P+ ALLE GRUPPER OPP KR 2.00 SAU KLASSE P+ ALLE GRUPPER OPP KR 2.20 SAU ØVRIGE KLASSER OG GRUPPER OPP KR 0.20 PURKE ALLE KLASSER OG GRUPPER NED KR 1.50
-------	-------------------------------	---

**NORSK KJØTTSAMVIRKES ENGROSSALG AV SLAKT I UNDERSKUDDS-
OMRÅDER, GJELDENE FRA OG MED 19. FEBRUAR 1996.**

PRISENE GJELDER FETTGRUPPE 2

**UNG OKSE, KASTRAT
OG KVIGE**

	E+	E	E-	U+	U	U-	R+	R	R-	O+	O	O-	P+	P	P-
UNDER 350,0 kg	39.20	38.60	38.00	37.40	36.80	38.20	35.60	35.00	34.40	33.80	33.20	32.60	32.00	30.20	27.20
OVER 350,0 kg	39.20	38.60	38.00	37.40	36.80	38.20	35.60	35.00	33.90	33.30	32.70	32.10	31.50	29.70	26.70
UNG KU	38.70	38.10	37.50	36.90	36.30	35.70	35.10	34.50	33.90	33.30	32.70	32.10	31.50	29.70	26.70
KU OG OKSE	38.20	27.60	37.00	36.40	35.80	35.20	34.60	34.00	33.40	32.80	32.20	31.60	31.00	29.20	26.20
MELLOMKALV	42,50	42,00	41,50	41,00	40,50	40,00	39,50	39,00	38,50	38,00	37,50	36,50	<u>34,00</u>	31,00	21,00
SPEKALV		31,00			30,00			29,00			28,00			24,00	
LAM	41,50	41,00	40,50	40,00	39,50	39,00	38,50	38,00	37,50	37,00	36,50	35,50	<u>33,50</u>	26,50	16,50
MELLOMLAM	38,50	38,00	37,50	37,00	36,50	36,00	35,50	35,00	34,50	34,00	33,50	32,50	<u>30,50</u>	23,50	13,50
SAU	<u>26,50</u>	<u>26,00</u>	<u>25,50</u>	<u>25,00</u>	<u>24,50</u>	<u>24,00</u>	<u>23,50</u>	<u>23,00</u>	<u>22,50</u>	<u>22,00</u>	<u>21,50</u>	<u>20,50</u>	<u>18,50</u>	<u>13,50</u>	<u>11,50</u>
VÆR	12,20	11,70	11,20	10,70	10,20	9,70	9,20	8,70	8,20	7,70	7,20	6,70	5,80	3,80	1,80
GEIT		23,10			22,10			21,10		20,10	19,10	18,10	17,10	16,10	11,10
KJE		28,70			27,70			26,70		25,70	24,70	23,70	16,70	11,70	7,70
HEST		21,80			21,30			20,80		20,30			19,80		
FØLL		20,30			19,80			19,30		18,80			18,30		

TREKK PR KG SLAKT

FETTGRUPPE	1-	1	1+	2-	2	2+	3-	3	3+	4-	4	4+	5-	5	5+
STORFE	-1.30	-0.50	0.00	0.00	0.00	0.00	-0.60	-1.30	-2.10	-3.00	-4.00	-5.10	-6.30	-7.60	-9.00
LAM,M.LAM,DIELAM	-5.00	0.00	0.00	0.00	0.00	0.00	0.00	0.00	-2.00	-6.00	-9.00	-10.50	-12.00	-14.00	-20.00
SAU	-5.00	0.00	0.00	0.00	0.00	0.00	0.00	0.00	0.00	-1.00	-2.00	-4.00	-6.00	-8.00	-10.00
VÆR	0.00	0.00	0.00	0.00	0.00	0.00	0.00	0.00	0.00	-1.00	-1.00	-1.00	-1.00	-1.00	-1.00
HEST/FØLL		<u>-0,00</u>			0,00			<u>-2,00</u>			<u>-4,00</u>			<u>-6,00</u>	

GRIS

KLØYVD UTEN HODE OG FORLABBER

BASISPRIS I HVER KLASSE. LAVESTE KJØTTPROSENT

VEKTGR	KG	S	E	U	R	O	P	P-			
1	46,0 - 55,0 KG	27.40	26.40	23.90	19.80	13.80	10.80	10.80			
2	55,1 - 62,4 KG	27.40	26.40	23.90	19.80	13.80	10.80	10.80			
3	62,5 - 64,2 KG	27.90	26.90	24.40	20.30	13.80	10.80	10.80	TILLEGG PR % INNEN KLASSE		
4	64,3 - 66,0 KG	27.90	26.90	24.40	20.30	13.80	10.80	10.80	KLASSE: BASIS LEGG PR %		
5	66,1 - 68,0 KG	27.90	26.90	24.40	20.30	13.80	10.80	10.80	S	60	0.15
6	68,1 - 69,8 KG	27.90	26.90	24.40	20.30	13.80	10.80	10.80	E	55	0.20
7	69,9 - 71,6 KG	27.90	26.90	24.40	20.30	13.80	10.80	10.80	U	50	0.50
8	71,7 - 73,5 KG	27.90	26.90	24.40	20.30	13.80	10.80	10.80	R	45	0.80
9	73,6 - 75,2 KG	27.60	26.60	24.10	20.00	13.50	10.80	10.80	O	40	0.90
10	75,3 - 78,9 KG	26.60	25.60	23.10	19.00	13.80	10.80	10.80	P	35	1.20
11	79,0 - 82,6 KG	25.40	24.40	21.90	17.80	13.80	10.80	10.80			
12	82,7 - 91,7 KG	24.40	23.40	20.90	16.80	13.80	10.80	10.80			
13	Over 91,8 KG	23.50	22.50	20.00	15.90	13.80	10.80	10.80			

GRIS

LITEN

PURKE	U/HL SKÅLDET	<u>20,80</u>	<u>19,80</u>	<u>17,30</u>	<u>13,20</u>	<u>12,40</u>	<u>9,40</u>	<u>9,40</u>
PURKE	U/HL FLÅDD	<u>23,60</u>	<u>22,60</u>	<u>20,10</u>	<u>16,00</u>	<u>15,20</u>	<u>12,20</u>	<u>12,20</u>
RÅNE	U/HL SKÅLDET					14,20		
RÅNE	U/HL FLÅDD					17,10		

SALGSPRISER FOR SORTERINGER.

PRISENE ER EKSKL. M.V.A. OG FORSTÅS LEVERT SELGERS RAMPE.

FAKTURERING SKJER TIL HØYESTE SALGSPRIS MINUS EVT. % RABATT.

DET ER KVANTUM SOM KJØPES AV HVER ENKELT VARESORT SOM AVGJØR

OM DET OPPNÅS RABATT.

PRISENE FORUTSETTER KJØP AV FROSSET VARE I HELE KARTONGER. (BLOKKER)

	HØYESTE SALGSPRIS	4 PALLER 2000 KG 6%
407810 SF RULLESKINN	59,60	56,00
409800 SF KJØTTFETT	8,10	7,60
407820 OKSE RULLSORT 4%	63,20	59,40
409820 SF KJ.SORT 5%	59,60	56,00
830 SF KJ.SORT 14%	43,40	40,80
840 SF KJ.SORT 21%	35,90	33,70
418820 KALV KJ.SORT 8%	X 50,10	47,10
428750 PURKE KJ.SORT 6%	X 36,60	34,40
760 PURKE KJ.SORT 23%	X 25,70	24,20
770 SVIN KJ.SORT 6%	X 47,80	44,90
780 SVIN KJ.SORT 23%	X 29,00	27,30
790 RÅNE KJ.SORT 6%	37,80	35,50
800 RÅNE KJ.SORT 23%	20,60	19,40
810 PURKE SMÅFLESK USV	X 15,20	14,30
820 SVIN SMÅFLESK MSV	X 17,10	16,10
830 SVIN SMÅFLESK USV	X 21,00	19,70
860 PURKE SPEKK USV	X 17,70	16,60
870 SVIN SPEKK USV	X 22,80	21,40
446820 GEIT KJ.SORT 10%	36,10	33,90
452810 SAU KJ.SORT 20%	18,50	17,40
820 SAU KJ.SORT 25%	16,80	15,80
453900 LAM RULLSORTERING	73,30	68,90
810 LAM RULLESKINN	73,30	68,90
445820 VÆR KJ.SORT 20%	13,80	13,00
455820 HEST KJ.SORT 8%	36,70	34,50
830 HEST KJ.SORT 24%	12,30	11,60

- MERKNADER: 1. SAMTLIGE PRISER INKLUDERER EMBALLASJE.
2. LEV. DAGENS PRIS GJELDER HVIS INTET ANNET ER AVTALT.
3. X = PRISENDRING.

NORSK KJØTTSAMVIRKE
POSTBOKS 60, REFSTAD, 0513 OSLO 5

NOTERING NR : 02/96
GJELDER F.O.M. 19.02.96
LISTE NR. 2

SALGSPRISER FOR BIFFER OG FILETER.

PRISENE ER EKSKL. M.V.A. OG FORSTÅS LEVERT SELGERS RAMPE.

FAKTURERING SKJER TIL HØYESTE SALGSPRIS MINUS EVT. % RABATT.

DET ER KVANTUM SOM KJØPES AV HVER ENKELT VARESORT SOM AVGJØR
OM DET OPPNÅS RABATT.

PRISENE FORUTSETTER KJØP AV FROSSET VARE I HELE KARTONGER. (BLOKKER)

	HØYESTE SALGSPRIS	1 PALL 400 KG 6%

STORFE:		
409590 SF INDREF 1.6/+ KG	147,90	139,00
600 SF INDREF 1,0/1,6 KG.	143,80	135,20
610 SF INDREF 0,5/1,0 KG.	140,90	132,40
435100 SF YTREF 3,5/+ CM	130,10	122,30
050 SF YTREF 2,5/3,5 CM	126,20	118,70
660 SF YTREF 1,5/2,5 CM	92,60	87,00
020 SF FLATBIFF MOD	89,50	84,10
030 SF RUNDSTEK MOD	65,00	61,10
240 SF KAM UB MOD	81,40	76,50
010 SF MØRBRAD UB MOD	93,50	87,90
150 SF BOGSTEK MOD	60,50	56,90
160 SF HØYRYGG UB MOD	56,60	53,20
200 SF BANKEKJØTT MOD	63,20	59,40
110 SF LÅRTUNGE MOD	64,00	60,20
GRIS:		
428390 SVIN INDREFILET 1	96,20	90,40
400 SVIN YTREFILET	X 92,80	87,20
410 SVIN FLATBIFF	X 77,40	72,80
520 PURKE FLATBIFF	X 40,30	37,90
610 SVIN INDREFILET 2	87,20	82,00
650 PURKE YTREFILET	73,70	69,30
HEST:		
455600 HEST INDREFILET	106,50	100,10
620 HEST YTREFILET	71,50	67,20
640 HEST FLATBIFF	61,30	57,60

DET GIS INGEN RABATT PÅ FØLGENDE PRODUKTER:

MELLOMKALV:

418600 KALV INDREFILET	X 148,30
620 KALV YTREFILET	X 132,30
640 KALV FLATBIFF	96,00
650 KALV RUNDSTEK	91,80

- MERKNADER: 1. SAMTLIGE PRISER INKLUDERER EMBALLASJE.
2. LEV. DAGENS PRIS GJELDER HVIS INTET ANNET ER AVTALT.
3. X = PRISEDRING.

HVIT

SALGSPRISER FOR STYKNINGSDELER AV GRIS SAMT SMULT.
PRISENE ER EKSKL. M.V.A. OG FORSTÅS LEVERT SELGERS RAMPE.
FAKTURERING SKJER TIL HØYESTE SALGSPRIS MINUS EVT. % RABATT.
DET ER KVANTUM SOM KJØPES AV HVER ENKELT VARESORT SOM AVGJØR
OM DET OPPNÅS RABATT.
PRISENE FORUTSETTER KJØP AV FROSSET VARE I HELE KARTONGER. (BLOKKER)

	HØYESTE SALGSPRIS	5 PALLER 2000 KG 6%
428010 SVIN SKINKE MKN	35,90	33,70
020 SVIN SKINKE UKN	39,80	37,40
080 SVIN MØRBRAD 5MM SP	X 22,10	20,80
130 SVIN KAM 5MM SP	X 40,60	38,20
140 SVIN KAM 5MM SP UB	X 68,00	63,90
180 SVIN NAKKE 5MM SP	37,40	35,20
360 SVIN BOG MKN	21,00	19,70
370 SVIN BOG UKN LØS	23,70	22,30
460 SVIN BOGKNOKER	11,40	10,70
540 SVIN SKINKEKNOKER	14,40	13,50
470 SVIN FLESKEBEN	3,50	3,30
290 SVIN SIDEFLESK UB 1	39,50	37,10
630 SVIN SIDEFLESK UB 2	X 33,00	31,00
280 SVIN SIDEFLESK MB	32,70	30,70
950 SVIN WESTFALER RST	X 81,10	76,20
980 SVIN NAKKE 5MM SP UB	X 60,60	57,00
427220 SVIN PICNICBOG RST	X 40,50	38,10

DET GIS INGEN RABATTER PÅ FØLGENDE PRODUKTER:

428320 PURKE KARBONADEFLESK	34,90
439200 SVIN GRILLBEN	12,70

DET NOTERES FØLGENDE PRISER OG RABATTER PÅ SMULT (VARE 460660)

VED UTTAK AV UNDER 500 KG	15,10
VED UTTAK AV MINST 500 KG	13,70
VED UTTAK AV MINST 1 TONN	13,00
VED UTTAK AV MINST 10 TONN	12,40

MERKNADER: 1. SAMTLIGE PRISER INKLUDERER EMBALLASJE.
2. LEV. DAGENS PRIS GJELDER HVIS INTET ANNET ER AVTALT.
3. X = PRISENDRING.

SALGSPRISER FOR STYKNINGSDELER AV OKSE, KALV OG SAU.
PRISENE ER EKSKL. M.V.A. OG FORSTÅS LEVERT SELGERS RAMPE.
FAKTURERING SKJER TIL HØYESTE SALGSPRIS MINUS EVT. % RABATT.
DET ER KVANTUM SOM KJØPES AV HVER ENKELT VARESORT SOM AVGJØR
OM DET OPPNÅS RABATT.
PRISENE FORUTSETTER KJØP AV FROSSET VARE I HELE KARTONGER. (BLOKKER)

	HØYESTE SALGSPRIS	5 PALLER 2000 KG 6%

OKSE:		
407190 SF BRYST/BIBRINGE MB	28,70	27,00
270 SF BOG MKN	32,50	30,60
280 SF BOG UKN	38,50	36,20
290 SF HØYRYGG MB	40,60	38,10
340 SF KAM UMB	59,30	55,70
370 SF BOG UKN UKU	44,30	41,60
435390 SF ENTREKAM MB MOD	50,80	47,80
407080 SF LÅR MMB MKN	37,50	35,30

DET GIS INGEN RABATTER PÅ FØLGENDE PRODUKTER:

320 SF KOTELETTKAM MB	42,80
435120 SF FILETKAM MB MOD	67,40
407410 SF FORKNOKE	20,30

MELLOMKALV:

418020 KALV LÅR MKN MMB	52,70	49,50
380 KALV SADEL	64,70	60,80

SAU:

452030 SAU LÅR MKN UMB SMÅ	X 56,40	53,00
130 SAU LÅR MKN UMB>4,5	X 56,30	52,90
230 SAU FÅRIKÅLKJØTT	X 24,30	22,80
210 SAU FÅREKJØTT UB	36,30	34,10
213 SAU FÅREKJØTT UB 2.5	36,30	34,10
410 SAU PINNEKJØTT RST	22,10	20,80
620 SAU YTREFILET	X 100,50	94,50
600 SAU INDREFILET	X 126,60	119,00

LAM:

453020 LAM LÅR MKN UMB	57,10	53,70
050 LAM LÅR M/ISBEN	60,60	57,00
070 LAM LÅR MKN MMB	53,30	50,10
160 LAM FORPART	32,20	30,30
210 LAM BRYST MNK	31,60	29,70
230 LAM FÅRIKÅLKJØTT	39,10	36,80
250 LAM BOG MKN	37,50	35,30
380 LAM SADEL	65,20	61,30
390 LAM SIDE MB M/SLAG	30,30	28,50
410 LAM PINNEKJØTT RST	43,30	40,70

MERKNADER: 1. SAMTLIGE PRISER INKLUDERER EMBALLASJE.
2. LEV. DAGENS PRIS GJELDER HVIS INTET ANNET ER AVTALT.
3. X = PRISENDRING.

HVIT

NORSK KJØTTSAMVIRKE
POSTBOKS 60, REFSTAD, 0513 OSLO 5

NOTERING NR : 02/96
GJELDER F.O.M. 19.02.96
LISTE NR. 5

SALGSPRISER FOR BIPRODUKTER AV STORFE, KALV, SAU OG GRIS.
PRISENE ER EKSKL. M.V.A. OG FORSTÅS LEVERT SELGERS RAMPE.
FAKTURERING SKJER TIL HØYESTE SALGSPRIS MINUS EVT. % RABATT.
DET ER KVANTUM SOM KJØPES AV HVER ENKELT VARESORT SOM AVGJØR
OM DET OPPNÅS RABATT.
PRISENE FORUTSETTER KJØP AV FROSSET VARE I HELE KARTONGER. (BLOKKER)

	HØYESTE SALGSPRIS	5 PALLER 2000 KG 6%
460090 SF LEVER	6,50	6,10
094 SF LEVER PK I SKÅL FERSK	12,90	12,10
110 KALV LEVER LYS	20,40	19,20
130 LAM LEVER LYS	4,90	4,60
132 LAM LEVER LYS PKSKÅL	8,00	7,50
100 SVIN LEVER	X 19,40	18,20
109 SVIN LEVER F	X 17,70	16,60
020 SF TUNGER >650G	29,70	27,90
040 SF TUNGER <650G	27,10	25,50
600 BLOD SPANN 15KG	5,60	5,30
601 BLOD 500 GR.PK.	15,10	

1. LYS FÅRELEVER I SPANN + KR. 1,00 PR. KG.

MERKNADER: 1. SAMTLIGE PRISER INKLUDERER EMBALLASJE.
2. LEV. DAGENS PRIS GJELDER HVIS INTET ANNET ER AVTALT.
3. X = PRISENDRING.

HVIT

NORSK KJØTTSAMVIRKE
POSTBOKS 60, REFSTAD, 0513 OSLO 5

NOTERING NR : 01/96
GJELDER F.O.M. 19.02.96
LISTE NR. 6

SALGSPRISER FOR REINSDYRKJØTT.

PRISENE ER EKSKL. M.V.A. OG FORSTÅS LEVERT SELGERS RAMPE.

FAKTURERING SKJER TIL HØYESTE SALGSPRIS MINUS EVT. % RABATT.

DET ER KVANTUM SOM KJØPES AV HVER ENKELT VARESORT SOM AVGJØR

OM DET OPPNÅS RABATT.

PRISENE FORUTSETTER KJØP AV FROSSET VARE I HELE KARTONER. (BLOKKER)

	HØYESTE SALGSPRIS	1 PALL 400 KG 6%
456010 REIN LÅRSTEK MB UKN	82,70	77,70
040 REIN LÅRSTEK UB SU	106,10	99,80
240 REIN BOGSTEK UB SU	91,00	85,50
380 REIN SADEL STOR	100,50	94,50
700 REIN SMÅKJØTT	X 46,90	44,10
610 REIN INDREFILET 1	211,20	198,50
600 REIN INDREFILET 2	207,80	195,30
620 REIN YTREFILET	211,20	198,50
640 REIN FLATBIFF	X 195,50	183,80
800 REIN FINNBIFF	86,10	80,90
820 REIN FINNBIFF 5KG	84,90	79,80
460260 REIN TUNGER	38,30	36,00
150 REIN LEVER	7,90	7,40
190 REIN HJERTER	23,30	21,90
456860 REIN MGULVKJØTT	28,00	26,30
310 REIN KOTELETTER	98,30	92,40
320 REIN GRYTEKJØTT MB	X 44,70	42,00

- MERKNADER: 1. SAMTLIGE PRISER INKLUDERER EMBALLASJE.
2. LEV. DAGENS PRIS GJELDER HVIS INTET ANNET ER AVTALT.
3. X = PRISENDRING.

HVIT

NORSK KJØTTSAMVIRKE
POSTBOKS 60, REFSTAD, 0513 OSLO 5

NOTERING NR : 02/96
GJELDER F.O.M. 19.02.96
LISTE NR. 7

PRISENE ER EKSKL. M.V.A. OG FORSTÅS LEVERT SELGERS RAMPE.
FAKTURERING SKJER TIL HØYESTE SALGSPRIS MINUS EVT. % RABATT.
DET ER KVANTUM SOM KJØPES AV HVER ENKELT VARESORT SOM AVGJØR
OM DET OPPNÅS RABATT.
PRISENE FORUTSETTER KJØP AV FROSSET VARE I HELE KARTONGER. (BLOKKER)

HØYESTE
SALGSPRIS
5 PALLER
2000 KG
6%

FERSKE VAKUUMERTE STYKNINGSDELER AV STORFE:

407140 SF RUNDSTEK SU	68,40	64,30
-----------------------	-------	-------

ANDRE PRODUKTER:

460720 SF SMELTET TALG	9,90	9,30
428300 SVIN SIDEFLESK UB US	46,40	43,60
942 SVIN PULLMANBOG RST	X 49,70	46,70
427290 SVIN BOGSTEK MSV	X 38,90	36,60
900 SVIN RIBBERULL RST	X 60,30	56,70

520 SVIN MELLOMPART UMB	X 33,50	31,50
428230 SVIN MIDTRIBBE MSV	X 38,40	36,10
240 SVIN MIDTRIBBE M/5MM	X 44,80	42,10
250 SVIN TYNNRIBBE MSV	X 36,50	34,30
260 SVIN TYNNRIBBE M/5MM	X 45,00	42,30
420 SVIN BUKLIST	X 33,00	31,00
550 SVIN FILETKAM M/5MM	X 37,30	35,10

MERKNADER: 1. SAMTLIGE PRISER INKLUDERER EMBALLASJE.
2. LEV. DAGENS PRIS GJELDER HVIS INTET ANNET ER AVTALT.
3. X = PRISENDRING.

HVIT

VEILEDENDE SALGSPRISER FOR BIPRODUKTER.
PRISENE ER EKSKL. M.V.A. OG FORSTÅS LEVERT SELGERS RAMPE.
PRISENE FORUTSETTER KJØP AV FROSSET VARE I HELE KARTONGER. (BLOKKER)

VEILEDENDE
PRIS

409860 SF SKOLT 4,70
460500 SF HJERTESLAG 4,80
210 SF NYRER 4,90
680 SF NYRETALG 3,30
409730 SF MARGPIPER 7,30
920 SF SENER 4,20

428500 SVIN HODER X 1,80
427870 PURKE HODER X 1,70
460220 SVIN NYRER 4,90
650 SVIN ISTER 2,10
428730 SVIN KJAKEFLESK USV X 14,10
910 SVIN SVOR 1,70

460140 SAU LEVER MØRK 2,20
452890 SAU TALG 1,80
460230 LAM NYRER 11,00
452800 SAU FÅREFETT 4,10
460350 SF LUNGER 5,00
380 SVIN LUNGER 3,70

407400 SF HALER 13,60
409850 SF MGULV HALSKJØTT 30,50
870 SF HJERTEKJØTT 13,20
880 SF SKOLTEKJØTT 28,90

460200 KALV NYRER LØS 13,10
300 KALV BRISSEL 46,80

060 SVIN TUNGER 10,60
180 SVIN HJERTER 11,20
428740 SVIN SKOLTEKJØTT 22,20
850 SVIN MELLOMGULVKJØTT 24,50

460370 SAU INNMAT RENSKÅRET 19,60

MERKNADER: 1. SAMTLIGE PRISER INKLUDERER EMBALLASJE.
2. LEV. DAGENS PRIS GJELDER HVIS INTET ANNET ER AVTALT.
3. X = PRISENDRING.

HVIT

PRODUSENTPRISER FOR POTETER OG GRØNNSAKER

Produsentprisene registreres på tirsdager, men kan ved spesielle forhold endres gjennom uka. Prisen gjelder partvis levering av kl. 1 inkl. emballasje, fritt levert engrosforhandler på vedkommende sted om intet annet er nevnt. For de enkelte produkter og steder oppgis en produsentpris som er et avrundet middel av oppgaver fra flere engrosforhandlere på hvert sted. Engrospriser fra Økern Torg gjelder salg fra kommisjonær til grossist med fradrag av rabatter. For poteter oppgis som produsentpriser antatt oppgjørpris inklusive et gjennomsnittlig kvalitetstillegg på 25 øre. Alle priser oppgis i øre pr. kg eller anført enhet og er eksklusive merverdiavgift.

	OSLO ØKERN ENGROS	OSLO	HAMAR	VESTF. TELE- MARK	AREN- DAL	STAV- ANGER	BERGEN (FOB)	MØRE- BYENE	TROND- HEIM
Poteter ¹⁾	235	225	212	204	203	215	191	225	225
Agurker, 28 stk.	17400	529	500	565	448	549	547	568	-
Agurk	1545	1315	1300	1380	-	1337	1326	1584	1394
Hvitkål	380	323	303	305	293	315	280	-	315
Kålrot	505	430	422	395	-	-	-	-	425
Gulrot, 1 kgs plastpk.	460	390	390	393	380	360	-	390	420
Gulrot, uvasket	275	235	220	200	200	247	196	-	230
Kepaløk, 50-70 mm	185	160	150	145	155	153	-	-	-
Kepaløk, o. 70 mm	335	290	275	258	260	265	-	-	-
Knollselleri	1105	940	-	915	-	950	-	-	-
Persillerot, nydr.stk.	360	310	-	287	-	-	-	-	-
Kruspersille, 10 bunt	3200	2725	-	-	-	3033	-	-	2975
Gressløk, 10 bunt (VH)	3000	2550	-	-	-	-	-	-	-
Rødbeter	800	680	-	500	-	-	-	-	-
Hodesalat, stk.	600	510	-	650	-	480	530	553	552
Rapidsalat, stk.	590	500	-	480	-	515	482	-	510

¹⁾ Engrosnoteringen for poteter i Oslo er Gartnerhallens offisielle prisnotering i forhold til Jordbruksavtalen. Produsentprisen i Oslo er avledet av denne.

Engrosprisen på Økern i Oslo er faktisk pris i inneværende uke, notert på tirsdag. Prisen må ikke forveksles med Økern Torvs anbefalte pris som settes på torsdag for kommende uke.

Produsentpriser cif. engrosforhandler Oslo for poteter, grønnsaker og frukt. Prisene er angitt i øre pr. kg om ikke annet er nevnt. Priser over øvre prisgrense er understreket for avtaleåret 1995/96.

Uke nr.	Poteter, engros			Hvitkål			Slangeagurk		
	MP/ØP	1995	1996	MP/ØP	1995	1996	MP/ØP	1995	1996
09	225/252	350	235	200/223	200	<u>290</u>	-/-	-	448
10	226/253	350	235	219/245	208	<u>290</u>	-/-	-	448
11	229/256	350	235	219/245	213	<u>290</u>	500/560	539	449
12	231/259	350	235	219/245	230	<u>323</u>	500/560	535	529
13	237/265	350	-	228/255	250	-	500/560	537	-

Uke nr.	Gulrot			Kepaløk			Salat		
	MP/ØP	1995	1996	MP/ØP	1995	1996	MP/ØP	1995	1996
09	400/448	305	338	325/364	398	280	-/-	-	505
10	420/470	305	340	325/364	440	280	-/-	-	508
11	435/487	320	365	325/364	453	280	275/308	358	<u>508</u>
12	435/487	328	390	325/364	453	290	275/308	298	<u>510</u>
13	450/504	338	-	375/420	453	-	275/308	298	-

Uke nr.	Selleri			Rødbeter			Kruspersille, 10 bt.		
	MP/ØP	1995	1996	MP/ØP	1995	1996	MP/ØP	1995	1996
09	770/862	783	783	350/392	680	<u>680</u>	1575/1763	1255	1590
10	800/896	905	780	350/392	680	<u>680</u>	2000/2240	2350	2190
11	850/952	905	780	350/392	680	<u>680</u>	2100/2352	2320	<u>2550</u>
12	850/952	-	940	350/392	680	<u>680</u>	2200/2463	2325	<u>2725</u>
13	875/980	-	-	350/392	680	-	2200/2463	2325	-

Uke nr.	Reddiker bt.		
	MP/ØP	1995	1996
09	-/-	-	-
10	-/-	-	-
11	-/-	-	-
12	549/615	-	-
13	549/615	-	-



SIRKULÆRE NR. 3 /1996
Oslo, 8. januar 1996
303\bu

TIL VÅRE GROSSISTKUNDER

PRISENDRINGER PR. 15. JANUAR 1996

Det har blitt foretatt enkelte endringer i forhold til tidligere utsendte priser.

Endringene er merket med *.

I tillegg er følgende varenr. tatt ut av prislista:

1555 Nøkkel porsjonspakket	med skorpe < 6 hg
1669 Mager Nøkkel	skorpefri 5 kg
1705 Jarlsberg	med skorpe 1,2 kg
1711 Jarlsberg	med skorpe > 6 hg
1756 Lettere Jarlsberg	skorpefri 1,2 kg
1757 Lettere Jarlsberg	skorpefri > 6 hg
2554 Burger Cheese	35 skiver à 14 g i pose

Ny engros-prisliste følger vedlagt. Nye prislister for utsendelse til handelen, vil bli ettersendt i løpet av uke 2/3 1996.

Norske Meierier beklager endringene som har oppstått.

Med hilsen
NORSKE MEIERIER


Stig Johansen
Salgssjef

Norske Meierier

Hovedkontor

Postadresse: Postboks 9051 Grønland. 0133 Oslo.


Kontoradresse: Breigt. 10, 0187 Oslo. Telefon 22 93 88 00. Telefax 22 17 22 99.

Postgironr.: 0807 5080205. Bank: Fokus Bank A/S. Swift address: FOKBNOKK 8101.05.00079. NO 947 942 638 MVA

**PRISER
PÅ
OST
SMØR/MARGARIN
DESSERTER
HONNING
TIL
GROSSISTKUNDER**

Gjelder fra 15. januar 1996

3. utgave



H.K. Oslo	tlf. 2293 8800
Avd. Ulven	tlf. 2264 2590
Avd. Klepp	tlf. 5142 3933
Avd. Trondheim	tlf. 7284 8060

Gjelder fra 15.1.1999

EAN nr.	Varenr.	Varenavn	Pakning	Transportpakning		Antall transportpakninger pr. pall	Pris pr	PRIS TIL	PRIS TIL
				Antall forbruker pakninger	Netto Vekt			Grossist-kunder ekskl.mva	Detallist Grunnpris ekskl.mva
TINE SMØR									
7038010010187	1018	TINE Smør	1/2 kg pakke i kasse	18	9 kg	72	stk	11,39	12,25
7038010010316	1031	TINE Smør	1/4 kg pakke i kasse	18	4,5 kg	96	stk	5,74	6,17
	1045	TINE Smør	Løs vekt i kasse	1	25 kg	36	kg	22,61	24,31
7038010010637	1063	TINE Smør	300 g bordpakke i kasse	18	5,4 kg	108	stk	7,33	7,88
7038010010767	1076	TINE Smør	12 g kuvertbeger	200	2,4 kg	126	kg	26,94	28,97
7038010012358	1235	TINE Smør Fjell- & gårdstype Smakskraftig	1/2 kg pakke i kasse	9	4,5 kg	96	stk	12,39	13,32
	1070	TINE Rullesmør til wienerdeig	2 kg flatpakket	6 kg	12 kg		kg	13,10	15,00
	1072	TINE Rullesmør til buttermør	2 kg flatpakket	6 kg	12 kg		kg	13,10	15,00
TINE SETERSMØR									
	1100	TINE Setersmør	Løs vekt i kasse - 10 kg	1	10 kg	72	kg	22,61	24,31
7038010011092	1109	TINE Setersmør	1/2 kg pakke i kasse	9	4,5 kg	96	stk	11,39	12,25
7038010011184	1118	TINE Setersmør	300 g bordpakke i kasse	18	5,4 kg	54	stk	7,33	7,88
TINE USALTET SMØR									
	1153	TINE usaltet smør, syrnet	Løs vekt i kasse - 10 kg	1	25 kg	36	kg	22,74	24,45
7038010011702	1170	TINE usaltet smør, syrnet	1/4 kg pakke i kasse	18	4,5 kg	96	stk	5,77	6,20
7038010013409	1340	FARM Ghee	2 liter i spann	8	16kg	24	stk	26,76	32,00
	1346	TINE Klaret smør	4 liter i spann	2	8 kg	42	stk	52,38	60,00
MARGARIN									
7038010013508	1350	Bremykt	400 g bordpakke i kasse	18	7,2 kg	60	stk	9,36	10,06
7038010013522	1352	Brelett	400 g bordpakke i kasse	18	7,2 kg	60	stk	7,59	8,16
7038010013652	1365	Brelett	550 g bordpakke i kasse	12	6,6 kg	60	stk	10,14	10,90
	1366	Brelett	400 g bordpakke på 1/3 pall	360	144,0 kg	3	stk	2732,40	2937,60
	1362	Brelett	12 g kuvertbeger	200	2,4 kg	126	kg	22,10	23,75
7038010013584	1358	JA ! Minimargarin	300 g bordpakke i kasse	12	3,6 kg	60	skt	6,52	7,01
HVITOST									
Norvegia Helvekt									
	1404	Vellagret Norvegia 27% fett, F45	Med skorpe - 10 kg	1	10 kg	30	kg	42,67	46,18
	1474	Norvegia 27% fett, F45	M/skorpe, nitr. fri - 10 kg	1	10 kg	30	kg	41,73	45,16
	1477	Norvegia 27% fett, F45	Skorpefri, 5 kg	2	10 kg	64	kg	41,73	45,16
	1499	Lettere Norvegia 16% fett, H30	Skorpefri, 5 kg	2	10 kg	64	kg	39,69	42,95
	1502	Lettere Norvegia 16% fett, H30	Saltfattig, skorpefri, 5 kg	2	10 kg	64	kg	39,69	42,95

Gjelder fra 15.1.1999

EAN nr.	Varenr.	Varenavn	Pakning	Transportpakning		Antall transportpakninger pr. pall	Pris pr	PRIS TIL Grossist- kunder ekskl.mva	PRIS TIL Detailjist Grunnpris ekskl.mva
				Antall forbruker pakninger	Netto Vekt				

		Norvegia skivepakket							
	1481	Norvegia 27% fett, F45	Hotellrull, 2 x 1 1/2 kg	2 poser	6 kg	50	kg	51,34	58,81
7038010014925	1492	Norvegia 27% fett, F45, i skiver	150 g pk. 10 skiver	10	3 kg	144	stk	8,03	8,62
	1493	Norvegia 27% fett, F45	2 skiver a 15 g	100 poser	3 kg	96	kg	57,07	65,37
	1494	Norvegia 27% fett, F45	4 x 20 skiver a 15 g	Trau	2,4 kg	108	kg	51,34	58,81
	1495	Norvegia 27% fett, F45	Hotellbrett, 40 sk. a 15 g	5 brett	3 kg	96	kg	51,34	58,81
7038010015083	1508	Lettere Norvegia 16% fett, H30, i skiver	150 g pk. 10 skiver	10	3 kg	144	stk	7,63	8,19
	1506	Lettere Norvegia 16% fett, H30	Hotellbrett, 40 sk. a 15 g	5 brett	3 kg	96	kg	48,83	55,93

		Norvegia porsjonspakket							
	1406	Vellagret Norvegia 27% fett, F45	Med skorpe, < 6 hg					46,92	50,56
* 7038010014604	1460	Norvegia 27% fett, F45	Standardvekt 500 g	18	9 kg	50	stk	22,54	24,18
	1482	Norvegia 27% fett, F45, økobit	Skorpefri, 1,2 kg				kg	43,85	47,25
	1485	Norvegia 27% fett, F45	Skorpefri, > 6 hg				kg	44,22	47,65
	1486	Norvegia 27% fett, F45	Skorpefri, < 6 hg				kg	44,63	48,09
	1503	Lettere Norvegia 16% fett, H30	Skorpefri, < 6 hg				kg	42,59	45,89
	1510	Lettere Norvegia 16% fett, H30, økobit	Skorpefri, 1,2 kg				kg	41,99	45,25
	1511	Lettere Norvegia 16% fett, H30	Skorpefri, > 6 hg				kg	42,18	45,45

		Nøkkel helvekt og skivepakket							
	1551	Nøkkel 27% fett, F45	Med skorpe 13 kg	1	13 kg	30	kg	41,73	45,16
	1617	Nøkkel 27% fett, F45	Skorpefri 5 kg	2	10 kg	64	kg	41,73	45,16
	1584	Vellagret Nøkkel 17% fett, H30	Med skorpe 13 kg	1	13 kg	30	kg	42,67	46,18
	1582	Lettere Nøkkel 17% fett, H30	Med skorpe 13 kg	1	13 kg	30	kg	39,69	42,95
	1640	Lettere Nøkkel 16% fett, H30	Skorpefri 5 kg	2	10 kg	64	kg	39,69	42,95
7038010016486	1648	Lettere Nøkkel 16% fett, H30 i skiver	150 g, 10 skiver	10	3 kg	144	stk	7,63	8,19

		Nøkkel porsjonspakket							
	1585	Vellagret Nøkkel 17% fett, H30	Med skorpe, < 6 hg				kg	46,92	50,56
	1586	Lettere Nøkkel 17% fett, H30	Med skorpe, < 6 hg				kg	43,94	47,35
	1623	Nøkkel, 27%fett, F45	Skorpefri, < 6 hg				kg	44,63	48,09
	1644	Lettere Nøkkel 16% fett, H30	Skorpefri, < 6 hg				kg	42,59	45,89

		Norbo							
	1816	Norbo 27% fett, F45	ca. 1,8 kg	2	3,6 kg	144	kg	41,73	45,16
7038010018145	1814	Norbo 27% fett, F45	450 g standard	8	3,6 kg	50	stk	20,16	21,63

Gjelder fra 10.1.1996					Transportpakning				PRIS TIL	PRIS TIL
EAN nr.	Varenr.	Varenavn	Pakning	Antall forbruker pakninger	Netto Vekt	Antall transportpakninger pr. pall	Pris pr	Grossist-kunder ekskl.mva	Detailjist Grunnpris ekskl.mva	
7038010016851	1685	TINE Edamer TINE Edamer 27% fett, F45	850 g stnd. ost i kasse	6	5,1 kg	144	stk	39,47	42,35	
		TINE Matlagingsoster								
7038010014307	1430	TINE Pizzaost	300 g pakke	6	1,8 kg	77	stk	15,29	16,41	
7038010014321	1432	TINE Gratineringsost	300 g pakke	6	1,8 kg	77	stk	15,29	16,41	
7038010014369	1436	TINE Burgerost i skiver	225 g pakke, 14 skiver	10	2,2 kg	120	stk	11,73	12,59	
		Revet ost								
	1536	50% Cheddar F50/50%Norvegia H30	2,5 kgs poser	2	5 kg	63	kg	40,19	46,04	
	1537	TINE Mozzarella 16% fett, H30	2,5 kgs poser	2	5 kg	63	kg	35,99	41,23	
*	1539	Norvegia 27% fett, F45	2,5 kgs poser	2	5 kg	63	kg	40,19	46,04	
	1538	Jarlsberg 27% fett, F45	2,5 kgs poser	2	5 kg	63	kg	41,07	47,04	
	1531	TINE Mozzarella 27%, F45	2,5 kgs poser	2	5 kg	63	kg	35,99	41,23	
		Jarlsberg helvekt								
	1707	Jarlsberg 27% fett, F45	Med skorpe - 10 kg	1	10 kg	30	kg	42,65	46,16	
*	1720	Jarlsberg 27% fett, F45 - 6 kg	Skorpefri - 6 kg	2	10 kg	64	kg	42,65	46,16	
	1753	Lettere Jarlsberg 16% fett, H30	Skorpefri, 5 kg	1	5 kg	112	kg	40,70	44,05	
	1767	Jarlsberg med lett røksmak 27% fett, F45	Skorpefri, 2,5 kg	2	5 kg	112	kg	48,24	52,21	
		Jarlsberg skivepakket								
	1496	Jarlsberg 27% fett, F45	Hotellbrett, 40 sk. a 15 g	5 brett	3 kg	96	kg	51,34	58,81	
	1727	Jarlsberg 27% fett, F45	2 skiver a 15 g	100 poser	3 kg	96	kg	57,07	65,37	
7038010017681	1768	Lettere Jarlsberg 16%, H30	150 g pakke, 10 skiver	10	3 kg	144	stk	7,77	8,34	
7038010017322	1732	Jarlsberg 27% fett, F45	150 g pakke, 10 skiver	10	3 kg	144	stk	8,17	8,77	
		Jarlsberg porsjonspakket								
	1702	Lettere Jarlsberg 16% fett, H30	Skorpefri, < 6 hg				kg	43,59	46,97	
	1713	Jarlsberg 27% fett, F45	Med skorpe, < 6 hg				kg	46,90	50,54	
	1717	Jarlsberg 27% fett, F45, økabit	Skorpefri, 1,2 kg				kg	45,52	49,05	
	1721	Jarlsberg 27% fett, F45	Skorpefri, > 6 hg				kg	45,52	49,05	
	1723	Jarlsberg 27% fett, F45	Skorpefri, < 6 hg				kg	45,56	49,09	
		Sveitser helvekt								
	1737	Sveitser 27% fett, F45	Med skorpe - 10 kg	1	10 kg	30	kg	41,69	45,12	
	1743	Vellagret Sveitser 27% fett, F45	Med skorpe - 10 kg	1	10 kg	30	kg	42,67	46,18	
		Sveitser porsjonspakket								
	1739	Sveitser 27% fett, F45	Med skorpe, < 6 hg					45,94	49,50	

© Jelder fra 15.1.1996

EAN nr.	Varenr.	Varenavn	Pakning	Transportpakning		Antall transportpakninger pr. pall	Pris pr	PRIS TIL	PRIS TIL
				Antall forbruker pakninger	Netto Vekt			Grossist-kunder ekskl.mva	Detaljlist Grunnpris ekskl.mva
		TINE Mozzarella							
	1545	TINE Mozzarella 16% fett, H30	Skorpefri, 5 kg	2	10 kg	64	kg	35,43	38,34
	1546	TINE Mozzarella 16% fett, H30, porsj.pakket	Porsjonspakket, < 6 hg				kg	40,61	43,76
	1548	TINE Mozzarella 23% fett, F40	Skorpefri, 5 kg	2	10 kg	64	kg	35,43	38,34
		TINE Cheddar							
	1793	TINE Cheddar 32% fett, F50	Skorpefri, 5 kg	2	10 kg	64	kg	42,22	45,69
	1795	TINE Cheddar 32% fett, F50, porsj.pakket	Porsjonspakket, < 6 hg				kg	47,40	51,08
		TINE St. Paulin							
	1810	TINE St. Paulin 28% fett, F48	1,5 kg med skorpe	2	3 kg	144	kg	42,45	45,94
	1812	TINE St. Paulin 28% fett, F48, porsj.pakket	Porsjonspakket, < 6 hg				kg	45,35	48,87
		TINE Graddost							
7038010017865	1786	TINE Graddost	Standardvekt 380 g	8	3 kg	156	stk	18,87	20,25
7038010017889	1788	TINE Graddost med krydder	Standardvekt 380 g	8	3 kg	156	stk	18,87	20,25
		TINE Kvit Geitost							
	1832	TINE Kvit Geitost 26% fett, F45	Skorpefri - ca. 3,5 kg	3	10,5 kg	64	kg	41,95	45,40
	1834	TINE Kvit Geitost 26% fett, F45, porsj.p.	Porsjonspakket, < 6 hg				kg	44,85	48,33
		TINE Port Salut							
	1897	TINE Port Salut 27% fett, F45	Med skorpe, 1,3 kg	3	3,9 kg	140	kg	42,19	45,66
	1899	TINE Port Salut 27% fett, F45, porsj.pakket	Porsjonspakket, < 6 hg				kg	45,09	48,59
		Ridder							
	1917	Ridder 36% fett, F60, uvasket	1,7 kg oster (folie)	2	3,4 kg	112	kg	42,96	46,49
	1915	Ridder 36% fett, F60, vasket	1,7 kg oster (vakumert)	2	3,4 kg	112	kg	42,96	46,49
	1924	Ridder 36% fett, F60, standardvekt	standardvekt 285 g	10	2,9 kg	54	kg	14,06	15,09
		Normanna							
	2003	Normanna 29% fett, F50	3,0 kg oster	4	12,0 kg	60	kg	45,52	51,73
7038010020056	2005	Normanna 29% fett, F50	150 g biter i tra	10	1,5 kg	144	stk	8,69	9,88
7038010020117	2011	Normanna 29% fett, F50, smørbar	165 g beger i kasse	12	2 kg	89	stk	8,07	9,17
		Norzola							
	2022	Norzola 27% fett, F45	3,0 kg oster	4	12,0 kg	60	kg	45,52	51,73
7038010020254	2025	Norzola 27% fett, F45	150 g biter i tra	10	1,5 kg	144	stk	8,69	9,88
7038010020278	2027	Norzola 27% fett, F45, smørbar	165 g beger i kasse	12	2 kg	89	stk	8,07	9,17

Gjelder fra 10.1.1998		Transportpakning						PRIS TIL	PRIS TIL
EAN nr.	Varenr.	Varenavn	Pakning	Antall forbruker pakninger	Netto Vekt	Antall transport pakninger pr. pall	Pris pr	Grossist-kunder ekskl.mva	Detailjist Grunnpris ekskl.mva
		Royal Blue							
	2100	Royal Blue	900 g	3	2,7 kg	100	kg	62,08	70,55
7038010021022	2102	Royal Blue	150 g pakker i eske	10	1,5 kg	270	stk	10,20	11,59
		TINE Gamalost							
	2180	TINE Gamalost	1,5 kgs oster	6	9 kg	56	kg	42,48	48,27
7038010021930	2193	TINE Gamalost	130 g smørbar i beger	24	0,8 kg	78	stk	6,43	7,31
7038010021947	2194	TINE Gamalost	130 g esker i kasse	36	4,6 kg	70	stk	6,77	7,69
		TINE Pultost							
	2206	TINE Pultost	Løs vekt i spann - 5 kg	1	5 kg	90	kg	42,47	48,26
7038010022258	2225	TINE Pultost, tørr, Hedmark	200 g beger i kasse	6	1,2 kg	130	stk	9,80	11,14
7038010022272	2227	TINE Pultost, smørbar, Løiten	150 g beger i kasse	8	1,2 kg	180	stk	7,21	8,19
		TINE Camembert							
7038010020568	2056	TINE Camembert	150 g sponesker	7	1,1 kg	120	stk	10,30	11,70
		TINE Brie							
7038010020704	2070	TINE Brie	200 g i eske	10	2,0 kg	80	stk	12,79	14,53
	2064	TINE Brie	ca. 1,5 kgs oster i kasse	1	1,7 kg	120	kg	54,18	61,57
		TINE Gourmet - Helvekt							
	2312	Urte	1,8 kgs oster i eske	1	1,8 kg	266	kg	49,33	56,06
	2313	Krydder	1,8 kgs oster i eske	1	1,8 kg	266	kg	49,33	56,06
	2311	Naturell	1,8 kgs oster i eske	1	1,8 kg	266	kg	46,61	52,97
	2314	Ananas/Mandarin	1,8 kgs oster i eske	1	1,8 kg	266	kg	49,33	56,06
	2338	Pepper	1,8 kgs oster i eske	1	1,8 kg	266	kg	49,33	56,06
		TINE Gourmet - beger							
7038010023262	2326	Urte	125 g beger på Brett	10	1,25 kg	240	stk	6,25	7,10
7038010023279	2327	Krydder	125 g beger på Brett	10	1,25 kg	240	stk	6,25	7,10
7038010023255	2325	Naturell	125 g beger på Brett	10	1,25 kg	240	stk	6,25	7,10
7038010023248	2324	Ananas/Mandarin	125 g beger på Brett	10	1,25 kg	240	stk	6,25	7,10
7038010023200	2320	Løk/Purre	125 g beger på Brett	10	1,25 kg	240	stk	6,25	7,10
7038010023224	2322	Pepper	125 g beger på Brett	10	1,25 kg	240	stk	6,25	7,10
7038010023323	2332	Hasselnøtt/Cognac	125 g beger på Brett	10	1,25 kg	240	stk	6,25	7,10
7038010023347	2334	Hvitløk	125 g beger på Brett	10	1,25 kg	240	stk	6,25	7,10
7038010023354	2335	Pære	125 g beger på Brett	10	1,25 kg	240	stk	6,25	7,10
7038010023460	2346	Ass. i kuvertbeget	6 x 20 g i eske	18	2,16 kg	126	stk	8,40	9,55
		Snøfrisk							
7038010023507	2350	Snøfrisk	125 g beger på Brett	10	1,2 kg	171	stk	8,96	10,18
	2356	Snøfrisk	Kuvertbeget a 20 g	96	1,9 kg	126	krt.	137,38	158,11

Gjelder fra 15.1.1999				Transportpakning				PRIS TIL	PRIS TIL	
EAN nr.	Varenr.	Varenavn	Pakning	Antall forbruker pakninger	Netto Vekt	Antall transportpakninger pr. pall	Volum	Pris pr	Grossistkunder ekskl.mva	Detaljst Grunnpris ekskl.mva
		TINE Taffel - Helvekt								
	2527	TINE Taffel Skinke Persille	2 kgs pakke i eske	8	16 kg	36		kg	43,79	49,76
	2535	TINE Taffel Tomat Pimiento	2 kgs pakke i eske	8	16 kg	36		kg	43,79	49,76
		TINE Taffel - esker								
7038010025280	2528	TINE Taffel Skinke Persille	400 g pakke i eske	10	4,0 kg	126		stk	19,24	21,86
7038010025365	2536	TINE Taffel Tomat Pimiento	400 g pakke i eske	10	4,0 kg	126		stk	19,24	21,86
7038010025440	2544	TINE Taffel Bacon	400 g pakke i eske	10	4,0 kg	126		stk	19,24	21,86
		TINE Taffel - skiver								
7038010025488	2548	TINE Taffel Skinke Persille	140 g brett, 10 skiver	10	1,4 kg	144		stk	7,46	8,47
7038010025495	2549	TINE Taffel Tomat Pimiento	140 g brett, 10 skiver	10	1,4 kg	144		stk	7,46	8,47
		TINE Taffel - Snack								
7038010025808	2580	TINE Taffel Naturell Snack, 80 biter a 20 g	1,6 kg eske	12	19,2 kg	21		stk	90,05	102,33
7038010025730	2573	TINE Taffel Assortert Snack, 8 biter a 20 g	160 g eske	9	1,4 kg	270		stk	10,13	11,51
		TINE SMØRBAR OST								
		Creme Cherie - helvekt								
	2600	Creme Cherie med Kirsebær	1,5 kgs oster i kasse	2	3 kg	160		kg	58,41	64,10
	2608	Creme Cherie med Valnøtter	1,5 kgs oster i kasse	2	3 kg	160		kg	58,41	64,10
		Creme Cherie - esker								
7038010026072	2607	Creme Cherie med Kirsebær	150 g esker i kasse	16	2,4 kg	192		stk	8,66	9,84
7038010026102	2610	Creme Cherie med Valnøtter	150 g esker i kasse	16	2,4 kg	192		stk	8,66	9,84
7038010025754	2575	Creme Cherie Assortert Snack, 8 biter a 20 g	160 g esker	9	1,4 kg	270		stk	11,48	13,05
		Fromage Bleu								
	2615	Fromage Bleu	1,5 kgs oster i kasse	2	3 kg	160		kg	73,05	83,01
		TINE Smørbar ost i beger								
7038010026300	2630	TINE Skinkeost	200 g beger i eske	10	2 kg	192		stk	14,43	16,40
7038010027284	2728	TINE Rekeost	200 g beger i eske	10	2 kg	192		stk	14,43	16,40
7038010027611	2761	TINE Baconost	200 g beger i eske	10	2 kg	192		stk	14,43	16,40
7038010027734	2773	TINE Mager Skinkeost	200 g beger i eske	10	2 kg	192		stk	14,43	16,40
		TINE Smørbar ost i tube								
7038010026201	2620	TINE Rekeost	125 g tuber i esker	10	1,2 kg	96		stk	11,18	12,70
7038010026225	2622	TINE Baconost	125 g tuber i esker	10	1,2 kg	96		stk	11,18	12,70
7038010026249	2624	TINE Tomatost	125 g tuber i esker	10	1,2 kg	96		stk	11,18	12,70
7038010026287	2628	TINE Skinkeost	125 g tuber i esker	10	1,2 kg	96		stk	11,18	12,70
7038010026263	2626	TINE Mager Skinkeost	125 g tuber i esker	10	1,2 kg	96		stk	11,18	12,70
		TINE Smørbar ost - kuvertbeger								
7038010026655	2565	Naturell	20 g kuvertbeger	100	2	192		stk	144,32	164,00
7038010025662	2566	Bacon	20 g kuvertbeger	100	2	192		stk	144,32	164,00
7038010025761	2576	Reke	20 g kuvertbeger	100	2	192		stk	144,32	164,00
7038010025877	2587	Tomat	20 g kuvertbeger	100	2	192		stk	144,32	164,00
7038010025891	2589	Skinke	20 g kuvertbeger	100	2	192		stk	144,32	164,00
7038010025914	2591	TINE Smørbar ost, kuvert	6 x 20 g beger i plasteske	10	1,2 kg	248		stk	9,18	10,43

Gjelder fra 15.1.1998				Transportpakning		Antall transportpakninger pr. pall	Volum	Pris pr	PRIS TIL	PRIS TIL
EAN nr.	Varenr.	Varenavn	Pakning	Antall forbruker pakninger	Netto Vekt				Grossist-kunder ekskl.mva	Detaljst Grunnpris ekskl.mva

TINE BRUNOST										
TINE Ekte Geitost										
7038010028007	2800	TINE Ekte Geitost (29% fett)	ca. 4 kg oster i kasse	3	12 kg	48		kg	42,06	45,13
7038010028106	2810	TINE Ekte Geitost, rund (29% fett)	750 g oster i kasse	8	6 kg	96		stk	32,35	34,71
7038010028083	2808	TINE Ekte Geitost (29% fett)	1/2 kgs oster i kasse	12	6 kg	72		stk	21,28	22,83
7038010028373	2837	TINE Ekte Geitost, Stølstype, rund (29% fett)	750 g oster i kasse	8	6 kg	96		stk	32,35	34,71

TINE Gudbrandsdalsost G35										
7038010028663	2866	TINE Gudbrandsdalsost G35 i skiver (30% fett)	1 skive a 15 g, poser	200	3.0 kg	96		kg	72,19	82,69
	2847	TINE Gudbrandsdalsost G35 (30% fett)	3,2 kg for skiving	4	12,8 kg	48		kg	40,57	43,53
7038010028489	2848	TINE Gudbrandsdalsost G35 (30% fett)	4 kgs oster i kasse	3	12 kg	48		kg	40,57	43,53
7038010028502	2850	TINE Gudbrandsdalsost G35 (30% fett)	1 kgs oster i kasse	12	12 kg	48		kg	40,66	43,63
7038010028540	2854	TINE Gudbrandsdalsost G35 (30% fett)	1/2 kgs oster i kasse	12	6 kg	72		stk	20,54	22,04
7038010028557	2855	TINE Gudbrandsdalsost G35 (30% fett)	1/4 kgs i kasse	12	3 kg	130		stk	10,31	11,06
7038010028687	2868	TINE Gudbrandsdalsost G35 (30% fett) i skiver	140 g, 10 skiver	10	1.4 kg	144		stk	7,30	7,83
7038010028588	2858	TINE Gudbr.dalsost, Misvær Lys G35 (30% fett)	1 kgs oster i kasse	12	12 kg	48		kg	40,66	43,63
7038010028618	2861	TINE Gudbr.dalsost, Misvær Lys G35 (30% fett)	1/2 kgs oster i kasse	12	6 kg	72		stk	20,54	22,04
7038010028632	2863	TINE Gudbr.dalsost, Heidal Mørk G35 (30% fett)	1 kgs oster i kasse	12	12 kg	48		kg	40,66	43,63
7038010028892	2889	TINE Lettere Gudbrandsdalsost (18% fett)	1/2 kgs oster i kasse	12	6 kg	72		stk	19,17	20,57
7038010028908	2890	TINE Lettere Gudbrandsdalsost (18% fett)	1 kgs oster i kasse	12	12 kg	48		kg	37,92	40,69
	2893	TINE Lettere Gudbrandsdalsost (18% fett)	3,4 kg for skiving	4	13,6 kg	48		kg	37,83	40,59

TINE Fløtemysost										
7038010029042	2904	TINE Fløtemysost (28% fett)	1 kgs oster i kasse	12	12 kg	48		kg	40,05	42,97
7038010029066	2906	TINE Fløtemysost (28% fett)	1/2 kgs oster i kasse	12	12 kg	72		stk	20,25	21,73
7038010029103	2910	TINE Fløtemysost, Innherred Søt mørk (28% fett)	1/2 kgs oster i kasse	12	12 kg	72		stk	20,25	21,73
7038010029363	2936	TINE Lettere Fløtemysost (18% fett)	1/2 kgs oster i kasse	12	12 kg	72		stk	18,88	20,26
7038010029615	2961	TINE Mager Mysost (7% fett)	1/2 kgs oster i kasse	12	12 kg	72		stk	18,58	19,94

TINE Prim										
	3008	TINE Prim helvekt	7 kgs spann i kasse	1	7 kg	72		kg	34,79	37,65
	3009	TINE Prim helvekt	2 kgs spann i kasse	1	2 kg			kg	35,40	38,31
7038010030185	3018	TINE Prim (8% fett)	300 g beger i kasse	16	4,8 kg	72		stk	10,66	11,44
7038010030215	3021	TINE Prim (8% fett)	20 g kuvertbeget	100	2 kg	144		stk	93,05	105,74
	3029	TINE Mager Prim helvekt	2 kgs spann i kasse	1	2 kg			kg	34,62	37,47
7038010030338	3033	TINE Mager Prim (3% fett)	300 g beger i kasse	16	4,8 kg	72		stk	10,66	11,44
7038010030000	3000	TINE Prim med vaniljesmak (14% fett)	300 g beger i kasse	16	4,8 kg	72		stk	10,66	11,44

Gomme										
7038010030765	3076	Ryfylkegomme	300 g beger i kasse	6	1,8 kg	160		stk	10,70	11,48
7038010030741	3074	Ryfylkegomme	500 g beger i kasse	6	3 kg	128		stk	17,26	18,52
7038010030666	3066	TINE Namdalsgomme	250 g beger i kasse	8	2,0 kg	144		stk	9,41	10,10
7038010030840	3084	Søst	330 g beger i kasse	12	3,9 kg	84		stk	12,09	12,97

Gjelder fra 15.1.1996

EAN nr.	Varenr.	Varenavn	Pakning	Transportpakning		Antall transportpakninger pr. pall	Pris pr	PRIS TIL	PRIS TIL
				Antall forbruker pakninger	Netto Vekt			Grossist-kunder ekskl.mva	Detaljst Grunnpris ekskl.mva

TINE DESSERTER									
7038010036200	3620	TINE Sjokoladepudding	1 liter pakning i kasse	8	8 kg	70	stk	12,30	14,32
7038010035807	3580	TINE Sjokoladepudding	3 dl pakning i kasse	18	5,4 kg	84	stk	4,80	5,59
7038010035845	3584	TINE Mandelpudding	3 dl pakning i kasse	18	5,4 kg	84	stk	4,80	5,59
7038010036248	3624	TINE Mandelpudding	1 liter pakning i kasse	8	8 kg	70	stk	12,30	14,32
7038010036224	3622	TINE Karamellpudding	1 liter pakning i kasse	8	8 kg	70	stk	13,18	15,34
7038010035869	3586	TINE Karamellpudding	3 dl pakning i kasse	18	5,4 kg	84	stk	4,80	5,59
7038010035982	3598	TINE Gelè Jordbær smak	1 liter pakning i kasse	8	8 kg	70	stk	10,13	11,79
7038010036002	3600	TINE Gelè Jordbær smak	3 dl pakning i kasse	18	5,4 kg	84	stk	4,80	5,59

7038010036088	3608	TINE Vaniljesaus	1 liter pakning i kasse	8	8 kg	70	stk	14,10	16,41
7038010036101	3610	TINE Vaniljesaus	3 dl pakning i kasse	18	5,4 kg	84	stk	5,14	5,98
7038010036064	3606	TINE Vaniljesaus	5 dl pakning i kasse	10	5 kg	90	stk	7,73	9,00
7038010036170	3617	TINE Bringe bærsaus	5 dl pakning i kasse	10	5 kg	90	stk	7,06	8,22
7038010035326	3532	TINE Vaniljekrem	5 dl pakning i kasse	10	5 kg	90	stk	8,83	10,28
7038010035364	3236	TINE Romkrem	5 dl pakning i kasse	10	5 kg	90	stk	8,83	10,28

TINE KAFFEFLØTE/KAFFEMELK/KREMTOPP									
7038010003202	320	TINE Kremtopp	250 g sprayboks	12	4 kg	80	stk	15,96	18,58
	3756	TINE Kaffefløte 10%	Beger a 10 ml i kasse	100	1 kg	144	stk	36,93	43,00
	3758	TINE Kaffemelk 5%	Beger a 10 ml i kasse	100	1 kg	144	stk	32,64	38,00

HONNING									
	5004	Ekte honning	5 kgs spann i kasse	4	20 kg	18	stk	192,85	213,00
	5006	Ekte honning	2,5 kgs spann i kasse	5	12,5 kg	36	stk	99,31	109,66
7026450050177	5017	Sommerhonning	1/2 kgs blokkboks i kasse	10	5 kg	75	stk	24,60	27,16
7026450050184	5018	Ekte honning	1/2 kgs blokkboks i kasse	10	5 kg	75	stk	24,60	27,16
7026450050207	5020	Ekte honning	1/4 kgs blokkboks i kasse	10	2,5 kg	75	stk	13,54	14,95
	5036	Ekte honning	15 g kuvertbeget	100	1,5 kg	144	stk	1,54	1,70
7026450050252	5025	Lynghonning	450 g glass i kasse	12	5,4 kg	80	stk	24,38	26,92
7026450050412	5041	Burre Bi Blomsterhonning	1/4 kgs beget i kasse	10	2,5 kg	192	stk	11,02	12,17

DETALJIST
GRUNNPRIS - LISTE

Dagligvaresektoren

Melk
Fløte
Rømme
Yoghurt

Gjelder fra 15. januar 1996



Norske Meierier

TINE MELK

Ean-kode	Varenr.	Varenavn	Pakning	Ant.	Detailist-pris (eks. mva)	Utsalgspris
7038010000065	6	H-melk	1/1 l		6,24	8,70*
7038010000096	9	H-melk	1/3 l		2,19	
7038010000119	11	H-melk	1/4 l		1,71	
7038010001642	164	Lettmelk	1/1 l		5,89	8,30*
7038010001710	171	Lettmelk 4-pk.	1/1 l		23,56	33,20*
7038010001673	167	Lettmelk	1/3 l		2,07	
7038010001697	169	Lettmelk	1/4 l		1,61	
7038010000560	056	Dalsgården Lettmelk	1/1 l		7,59	
7038010002151	215	Skummet melk	1/1 l		5,46	7,90*
7038010002175	217	Skummet melk	1/3 l		1,95	
7038010002199	219	Skummet melk	1/4 l		1,48	
7038010000737	73	Kulturmelk	1/1 l		6,26	9,00*
7038010001222	122	Kefir	1/1 l		6,26	9,00*
7038010001901	190	Cultura	1/1 l		6,95	10,00*
7038010001932	193	Cultura pære	1/1 l		9,61	
7038010001970	197	Cultura bringebær	1/1 l		9,61	
7038010002014	201	Cultura jordbær	1/1 l		9,61	
7038010002205	220	ABC-melk	1/1 l		10,00	
7038010002434	243	Skummet kultur	1/1 l		5,53	8,20*
7038010035043	3504	Geitmelk	1/4 l	18	2,76	
7038010001833	183	Laktoseredusert lettmeik	1/1 l	8	8,56	

TINE FLØTE

Ean-kode	Varenr.	Varenavn	Pakning	Ant.	Detailist-pris (eks. mva)	Utsalgspris
7038010003059	305	Kremfløte 38%	1/1 l		27,59	
7038010003080	308	Kremfløte 38%	1/3 l		9,35	
7038010003202	320	Kremtopp 38%	1/4 l	12	18,58	
7038010035623	3561	Husholdningsfløte 10%	1/4 l	16	6,62	
7038010037627	3762	20 stk. pp. kaffefløte	10 ml	20	11,10	

TINE RØMME

Ean-kode	Varenr.	Varenavn	Pakning	Ant.	Detailist-pris (eks. mva)	Utsalgspris
7038010004919	491	Crème Fraîche	2dl	6	7,71	
7038010004865	486	Seterrømme	1/2 l	6	16,49	
7038010004858	485	Seterrømme	3dl	6	10,10	
7038010005466	546	Lettrømme	1/2 l	6	14,32	
7038010005459	545	Lettrømme	3dl	6	8,72	
7038010001420	142	Rømmekolle	175 ml	6	5,11	

SMAKSATT MELK

Ean-kode	Varenr.	Varenavn	Pakning	Ant.	Detailist-pris (eks. mva)	Utsalgspris
7038010035104	3510	Sjokomelk	1/1 l	8	8,45	
7038010035159	3515	Sjokomelk	1/4 l	18	3,35	
7038010006401	640	Milkshake jordbær	220 ml	10	4,15	
7038010006395	639	Milkshake sjokolade	220 ml	10	4,15	
7038010006425	642	Milkshake vanilje	220 ml	10	4,15	
7038010035173	3517	Milkers sjokoladesmak	2 dl	21	3,80	Utgår feb.96
7038010035197	3519	Milkers jordbærsmak	2 dl	21	3,80	Utgår feb.96

LITAGO

Ean-kode	Varenr.	Varenavn	Pakning	Ant.	Detailist-pris (eks. mva)	Utsalgspris
7038010008276	827	Litago yoghurt jordbær	125 ml	10	2,47	
7038010008290	829	Litago yoghurt bringebær	125 ml	10	2,47	
7038010008313	831	Litago yoghurt banan	125 ml	10	2,47	
7038010008191	819	Litago yoghurt aprikos	125 ml	10	2,47	
7038010002625	262	Litago Sjokolademelk	1/2 l	10	4,90	
7038010002663	266	Litago Melk m/jordbærsmak	1/2 l	10	4,90	
7038010035074	3507	1) Litago Sjokolademelk	200 ml	21	3,80	
7038010035067	3506	1) Litago Melk m/jordbærsmak	200 ml	21	3,80	

* Maksimalpriser
1) fra 1.2.96

YOGHURT

Ean-kode	Varenr.	Varenavn	Pakning	Ant.	Detalist-pris (eks. mva)	Utsalgspris
7038010006685	668	TINE Yoghurt Skogsbær	1/1 l	4	13,05	Utgår feb.96
7038010006692	669	TINE Yoghurt Melon	1/1 l	4	13,05	
7038010006715	671	TINE Yoghurt Jordbær	1/1 l	4	13,05	
7038010005312	531	TINE Lettyoghurt Aprikos	1/1 l	4	12,60	
7038010005329	532	TINE Lettyoghurt Jordbær	1/1 l	4	12,60	
7038010005954	595	2) TINE Lettyoghurt Blåbær	1/1 l		12,60	
7038010005657	565	TINE Yoghurt Naturell	1/2 l	6	6,23	
7038010005572	557	TINE Yoghurt Skogsbær	1/2 l	6	7,38	
7038010005619	561	TINE Yoghurt Kirsebær	1/2 l	6	7,38	
7038010005626	562	TINE Yoghurt Melon	1/2 l	6	7,38	
7038010005640	564	TINE Yoghurt Molte	1/2 l	6	7,38	
7038010005732	573	TINE Yoghurt Jordbær	1/2 l	6	7,38	
7038010005671	567	TINE Yoghurt Naturell	175 ml	10	2,71	
7038010005763	576	TINE Yoghurt Mango/banan	175 ml	10	2,87	
7038010005848	584	TINE Yoghurt Jordbær	175 ml	10	2,87	
7038010005855	585	TINE Yoghurt Kirsebær	175 ml	10	2,87	
7038010005862	586	TINE Yoghurt Melon	175 ml	10	2,87	
7038010005879	587	TINE Yoghurt Sviske	175 ml	10	2,87	
7038010005930	593	TINE Yoghurt Molte	175 ml	10	2,87	
7038010005985	598	TINE Yoghurt Skogsbær	175 ml	10	2,87	
7038010005787	578	TINE Yoghurt Sitron	175 ml	10	2,87	
7038010008825	882	TINE Yoghurt Skogsbær 3-pakning	3x175 ml	10	8,18	
7038010008849	884	TINE Yoghurt Jordbær 3-pakning	3x175 ml	10	8,18	
7038010005954	595	3) TINE Yoghurt Melon 3-pakning	3x175 ml	10	8,18	
7038010008429	842	Go`morgen Melonyoghurt	200 ml	6	4,79	
7038010008344	834	Go`morgen Skogsbæryoghurt	200 ml	6	4,79	
7038010008368	836	Go`morgen Mango/bananyoghurt	200 ml	6	4,79	
7038010008382	838	Go`morgen Jordbæryoghurt	200 ml	6	4,79	
7038010008436	843	Go`morgen Vanilje yoghurt m/musli	200 ml	6	4,79	
7038010008887	888	Yoplait Markjordbær	4x125 ml	6	10,47	
7038010008894	889	Yoplait Kirsebær	4x125 ml	6	10,47	
7038010008900	890	Yoplait Røde bær	4x125 ml	6	10,47	
7038010008948	894	Yoplait Tropisk frukt	4x125 ml	6	10,47	
7038010008986	898	Yoplait Frukt & müsli	4x125 ml	6	10,47	
7038010008453	815	Petits Yoplait 4 pk.	4x80 ml	6	8,96	
7038010009013	901	Yoplait Silhouette	4x125 ml	6	10,47	
7038010005374	537	TINE Lettyoghurt Aprikos	150 ml	10	2,65	
7038010005381	538	TINE Lettyoghurt Jordbær	150 ml	10	2,65	
7038010005398	539	TINE Lettyoghurt Tropisk	150 ml	10	2,65	
7038010005404	540	TINE Lettyoghurt Blåbær	150 ml	10	2,65	
7038010006005	600	TINE Drikkeyoghurt Kirsebær	1/1 l		9,82	
7038010007163	716	TINE Drikkeyoghurt Aprikos/mango	1/1 l		9,82	
7038010007064	706	TINE Drikkeyoghurt Skogsbær	1/1 l		9,82	
7038010006180	618	TINE Drikkeyoghurt Kirsebær	1/3 l	10	3,49	
7038010007187	718	TINE Drikkeyoghurt Aprikos/mango	1/3 l	10	3,49	
7038010007088	708	TINE Drikkeyoghurt Skogsbær	1/3 l	10	3,49	

TINE DUO

Ean-kode	Varenr.	Varenavn	Pakning	Ant.	Detalist-pris (eks. mva)	Utsalgspris
7038010006982	698	Duo Nøttetoffeeyoghurt og sjokocrisp	125 ml	8	5,07	
7038010006920	962	Duo Vaniljeyoghurt og bjørnebær	125 ml	6	5,07	
7038010006944	694	Duo Vaniljeyoghurt og appelsincrisp	125 ml	6	5,07	


DIVERSE

Ean-kode	Varenr.	Varenavn	Pakning	Ant.	Detalist-pris (eks. mva)	Utsalgspris
7038010006531	653	TINE Cottage cheese	300 g	6	9,10	
7038010006579	657	TINE Cottage Cheese jordbær	125 ml	6	5,07	
7038010007941	794	TINE Fromasj, bringebær m/saus	125 ml	6	5,07	
7038010006654	665	Kesam	300 g	6	7,73	
7038010007880	788	Risgrøt	1/1 kg	6	16,94	
7038010007989	798	Risgrøt	450 g	6	9,12	
7038010007668	766	Rømmegrøt	900 g	6	21,98	
7038010007743	774	Rømmegrøt	350 g	6	11,17	
7038010007507	750	Latella mango/eple	1/1 l	10	7,88	
7038010007545	754	Latella sitron	1/1 l	10	7,88	

2) fra febr.-96

3) Lansering feb/mars-96

JUICE						
Ean-kode	Varenr.	Varenavn	Pakning	Ant.	Detailist-pris (eks. mva)	Utsalgspris
7038010007231	723	Appelsinjuice m/fruktkjøtt	1/1 1	21	8,90	
7038010007309	730	Appelsinjuice	1/1 1	21	8,90	
7038010007361	736	Appelsinjuice	1/2 1	21	4,99	
7038010007385	738	Ferskpress juice	1/1 1		11,75	
7038010007606	760	Ananasjuice	1/1 1		8,90	



DETALJIST

GRUNNPRIS - LISTE

Finnmark og Nord-Troms Dagligvaresektoren

Melk

Fløte

Rømme

Yoghurt

Gjelder fra 15. januar 1996



Norske Meierier

TINE MELK

Ean-kode	Varenr.	Varenavn	Pakning	Ant.	Detailist-pris (eks. mva)	Utsalgspris
7038010000065	6	H-melk	1/1 l		6,04	8,45*
7038010000096	9	H-melk	1/3 l		2,12	
7038010000119	11	H-melk	1/4 l		1,66	
7038010001642	164	Lettmelk	1/1 l		5,69	8,05*
7038010001710	171	Lettmelk 4-pk.	1/1 l.		22,76	32,40*
7038010001673	167	Lettmelk	1/3 l		2,00	
7038010001697	169	Lettmelk	1/4 l		1,56	
7038010000560	056	Dalsgården Lettmelk	1/1 l		7,59	
7038010002151	215	Skummet melk	1/1 l		5,26	7,65*
7038010002175	217	Skummet melk	1/3 l		1,88	
7038010002199	219	Skummet melk	1/4 l		1,43	
7038010000737	73	Kulturmilk	1/1 l		6,06	8,75*
7038010001222	122	Kefir	1/1 l		6,06	8,75*
7038010001901	190	Cultura	1/1 l		6,75	9,75*
7038010001932	193	Cultura pære	1/1 l		9,61	
7038010001970	197	Cultura bringebær	1/1 l		9,61	
7038010002014	201	Cultura jordbær	1/1 l		9,61	
7038010002205	220	ABC-melk	1/1 l		10,00	
7038010002434	243	Skummet kultur	1/1 l		5,33	7,95*
7038010035043	3504	Geitmelk	1/4 l	18	2,76	
7038010001833	183	Laktoseredusert lettmelk	1/1 l	8	8,06	

TINE FLØTE

Ean-kode	Varenr.	Varenavn	Pakning	Ant.	Detailist-pris (eks. mva)	Utsalgspris
7038010003059	305	Kremfløte 38%	1/1 l		27,59	
7038010003080	308	Kremfløte 38%	1/3 l		9,35	
7038010003202	320	Kremtopp 38%	1/4 l	12	18,58	
7038010035623	3561	Husholdningsfløte 10%	1/4 l	16	6,62	
7038010037627	3762	20 stk. pp. kaffefløte	10 ml	20	11,10	

TINE RØMME

Ean-kode	Varenr.	Varenavn	Pakning	Ant.	Detailist-pris (eks. mva)	Utsalgspris
7038010004919	491	Crème Fraîche	2dl	6	7,71	
7038010004865	486	Seterrømme	1/2 l	6	16,49	
7038010004858	485	Seterrømme	3dl	6	10,10	
7038010005466	546	Lettrømme	1/2 l	6	14,32	
7038010005459	545	Lettrømme	3dl	6	8,72	
7038010001420	142	Rømmekolle	175 ml	6	5,11	

SMAKSATT MELK

Ean-kode	Varenr.	Varenavn	Pakning	Ant.	Detailist-pris (eks. mva)	Utsalgspris
7038010035104	3510	Sjokomelk	1/1 l	8	8,45	
7038010035159	3515	Sjokomelk	1/4 l	18	3,35	
7038010006401	640	Milkshake jordbær	220 ml	10	4,15	
7038010006395	639	Milkshake sjokolade	220 ml	10	4,15	
7038010006425	642	Milkshake vanilje	220 ml	10	4,15	
7038010035173	3517	Milkers sjokoladesmak	2 dl	21	3,80	Utgår feb.96
7038010035197	3519	Milkers jordbærsmak	2 dl	21	3,80	Utgår feb.96

LITAGO

Ean-kode	Varenr.	Varenavn	Pakning	Ant.	Detailist-pris (eks. mva)	Utsalgspris
7038010008276	827	Litago yoghurt jordbær	125 ml	10	2,47	
7038010008290	829	Litago yoghurt bringebær	125 ml	10	2,47	
7038010008313	831	Litago yoghurt banan	125 ml	10	2,47	
7038010008191	819	Litago yoghurt aprikos	125 ml	10	2,47	
7038010002625	262	Litago Sjokolademelk	1/2 l	10	4,90	
7038010002663	266	Litago Melk m/jordbærsmak	1/2 l	10	4,90	
7038010035074	3507	1) Litago Sjokolademelk	200 ml	21	3,80	
7038010035067	3506	1) Litago Melk m/jordbærsmak	200 ml	21	3,80	

* Maksimalpriser
1) fra 1.2.96

YOGHURT

Ean-kode	Varenr.	Varenavn	Pakning	Ant.	Detailist-pris (eks. mva)	Utsalgspris
7038010006685	668	TINE Yoghurt Skogsbær	1/1 l	4	13,05	Utgår feb.96
7038010006692	669	TINE Yoghurt Melon	1/1 l	4	13,05	
7038010006715	671	TINE Yoghurt Jordbær	1/1 l	4	13,05	
7038010005312	531	TINE Lettyoghurt Aprikos	1/1 l	4	12,60	
7038010005329	532	TINE Lettyoghurt Jordbær	1/1 l	4	12,60	
7038010005954	595	2) TINE Lettyoghurt Blåbær	1/1 l		12,60	
7038010005657	565	TINE Yoghurt Naturell	1/2 l	6	6,23	
7038010005572	557	TINE Yoghurt Skogsbær	1/2 l	6	7,38	
7038010005619	561	TINE Yoghurt Kirsebær	1/2 l	6	7,38	
7038010005626	562	TINE Yoghurt Melon	1/2 l	6	7,38	
7038010005640	564	TINE Yoghurt Molte	1/2 l	6	7,38	
7038010005732	573	TINE Yoghurt Jordbær	1/2 l	6	7,38	
7038010005671	567	TINE Yoghurt Naturell	175 ml	10	2,71	
7038010005763	576	TINE Yoghurt Mango/banan	175 ml	10	2,87	
7038010005848	584	TINE Yoghurt Jordbær	175 ml	10	2,87	
7038010005855	585	TINE Yoghurt Kirsebær	175 ml	10	2,87	
7038010005862	586	TINE Yoghurt Melon	175 ml	10	2,87	
7038010005879	587	TINE Yoghurt Sviske	175 ml	10	2,87	
7038010005930	593	TINE Yoghurt Molte	175 ml	10	2,87	
7038010005985	598	TINE Yoghurt Skogsbær	175 ml	10	2,87	
7038010005787	578	TINE Yoghurt Sitron	175 ml	10	2,87	
7038010008825	882	TINE Yoghurt Skogsbær 3-pakning	3x175 ml	10	8,18	
7038010008849	884	TINE Yoghurt Jordbær 3-pakning	3x175 ml	10	8,18	
7038010005954	595	3) TINE Yoghurt Melon 3-pakning	3x175 ml	10	8,18	
7038010008429	842	Go`morgen Melonyoghurt	200 ml	6	4,79	
7038010008344	834	Go`morgen Skogsbæryoghurt	200 ml	6	4,79	
7038010008368	836	Go`morgen Mango/bananyoghurt	200 ml	6	4,79	
7038010008382	838	Go`morgen Jordbæryoghurt	200 ml	6	4,79	
7038010008436	843	Go`morgen Vanilje yoghurt m/musli	200 ml	6	4,79	
7038010008887	888	Yoplait Markjordbær	4x125 ml	6	10,47	
7038010008894	889	Yoplait Kirsebær	4x125 ml	6	10,47	
7038010008900	890	Yoplait Røde bær	4x125 ml	6	10,47	
7038010008948	894	Yoplait Tropisk frukt	4x125 ml	6	10,47	
7038010008986	898	Yoplait Frukt & müsli	4x125 ml	6	10,47	
7038010008453	815	Petits Yoplait 4 pk.	4x80 ml	6	8,96	
7038010009013	901	Yoplait Silhouette	4x125 ml	6	10,47	
7038010005374	537	TINE Lettyoghurt Aprikos	150 ml	10	2,65	
7038010005381	538	TINE Lettyoghurt Jordbær	150 ml	10	2,65	
7038010005398	539	TINE Lettyoghurt Tropisk	150 ml	10	2,65	
7038010005404	540	TINE Lettyoghurt Blåbær	150 ml	10	2,65	
7038010006005	600	TINE Drikkeyoghurt Kirsebær	1/1 l		9,82	
7038010007163	716	TINE Drikkeyoghurt Aprikos/mango	1/1 l		9,82	
7038010007064	706	TINE Drikkeyoghurt Skogsbær	1/1 l		9,82	
7038010006180	618	TINE Drikkeyoghurt Kirsebær	1/3 l	10	3,49	
7038010007187	718	TINE Drikkeyoghurt Aprikos/mango	1/3 l	10	3,49	
7038010007088	708	TINE Drikkeyoghurt Skogsbær	1/3 l	10	3,49	

TINE DUO

Ean-kode	Varenr.	Varenavn	Pakning	Ant.	Detailist-pris (eks. mva)	Utsalgspris
7038010006982	698	Duo Nøttestoffeyoghurt og sjokocrisp	125 ml	8	5,07	
7038010006920	962	Duo Vaniljeyoghurt og bjørnebær	125 ml	6	5,07	
7038010006944	694	Duo Vaniljeyoghurt og appelsincrisp	125 ml	6	5,07	

DIVERSE


Ean-kode	Varenr.	Varenavn	Pakning	Ant.	Detailist-pris (eks. mva)	Utsalgspris
7038010006531	653	TINE Cottage cheese	300 g	6	9,10	
7038010006579	657	TINE Cottage Cheese jordbær	125 ml	6	5,07	
7038010007941	794	TINE Fromasj, bringebær m/saus	125 ml	6	5,07	
7038010006654	665	Kesam	300 g	6	7,73	
7038010007880	788	Risgrøt	1/1 kg	6	16,94	
7038010007989	798	Risgrøt	450 g	6	9,12	
7038010007668	766	Rømmegrøt	900 g	6	21,98	
7038010007743	774	Rømmegrøt	350 g	6	11,17	
7038010007507	750	Latella mango/eple	1/1 l	10	7,88	
7038010007545	754	Latella sitron	1/1 l	10	7,88	

2) fra febr.-96

3) Lansering feb/mars-96

JUICE

Ean-kode	Varenr.	Varenavn	Pakning	Ant.	Detailist-pris (eks. mva)	Utsalgspris
7038010007231	723	Appelsinjuice m/fruktkjøtt	1/1 1	21	8,90	
7038010007309	730	Appelsinjuice	1/1 1	21	8,90	
7038010007361	736	Appelsinjuice	1/2 1	21	4,99	
7038010007385	738	Ferskpress juice	1/1 1		11,75	
7038010007606	760	Ananasjuice	1/1 1		8,90	



Tidligere utgitt på emneområdet
Previously issued on the subject

Norges offisielle statistikk (NOS)
C 193 Jordbruksstatistikk 1993

Rapporter (RAPP)
82/29 Engrosprisstatistikk
91/8 Konsumprisindeksen
94/21 Skatter og overføringer til private

De sist utgitte publikasjonene i serien Rapporter

Recent publications in the series Reports

- 95/31 A. Bruvoll og K. Ibenholt: Norske avfallsmengder etter årtusenskiftet. 1995. 41s. 80 kr. ISBN 82-537-4208-8
- 95/32 S. Blom: Innvandrere og bokonsentrasjon i Oslo. 1995. 125s. 95 kr. ISBN 82-537-4211-8
- 95/33 T.A. Johnsen og B.M. Larsen: Kraftmarkedsmodell med energi- og effektdimensjon. 1995. 54s. 95 kr. ISBN 82-537-4212-6
- 95/34 F.R. Aune: Virkninger på de nordiske energimarkedene av en svensk kjernekraftutfasing. 1995. 58s. 95 kr. ISBN 82-537-4213-4
- 95/35 M.S. Bjerkseth: Engroshandelen i Norge 1985-1992. 1995. 43s. 95 kr. ISBN 82-537-4214-2
- 95/36 T. Kornstad: Vridninger i lønnstakernes relative brukerpriser på bolig, ikke-varige goder og fritid 1985/86 til 1992/93. 1995. 35s. 80 kr. ISBN 82-537-4216-9
- 95/38 G.J. Limperopoulos: Usikkerhet i oljeprosjekter. 1995. 72s. 95 kr. ISBN 82-537-4222-3
- 96/1 E. Bowitz, N.Ø. Mæhle, V.S. Sasmitawidjaja and S.B. Widoyono: MEMLI - The Indonesian Model for Environmental Analysis: Technical Documentation. 1996. 70s. 95 kr. ISBN 82-537-4223-1
- 96/2 A. Essilfie: Investeringer, kostnader og gebyrer i den kommunale avløpssektoren: Resultater fra undersøkelsen i 1995. 1996. 36s. 80 kr. ISBN 82-537-4239-8
- 96/3 Resultatkontroll jordbruk 1996: Gjennomføring av tiltak mot forurensninger. 1996. 85s. 95 kr. ISBN 82-537-4244-4
- 96/4 Å. Osmunddalen og T. Kalve: Bofaste innvandreres bruk av sosialhjelp 1987-1993. 1996. 33s. 80 kr. ISBN 82-537-4245-2
- 96/5 S. Blom: Inn i samfunnet? Flyktningkull i arbeid, utdanning og på sosialhjelp. 1996. 84s. 95 kr. ISBN 82-537-4249-5
- 96/6 J.E. Finnvold: Kommunale helsetilbud: Organisering, ulikhet og kontinuitet. 1996. 70s. 95 kr. ISBN 82-537-4221-5
- 96/7 Offentlig sektor i Norge: Strukturelle hovedtrekk og utvikling i perioden 1988-1994. 1996. 43s. 80 kr. ISBN 82-537-4268-1
- 96/8 K.E. Rosendahl: Helseeffekter av luftforurensning og virkninger på økonomisk aktivitet: Generelle relasjoner med anvendelse på Oslo. 1996. 40s. 80 kr. ISBN 82-537-4277-0
- 96/9 S.-E. Mamelund og J.-K. Borgan: Kohort- og periodedødelighet i Norge 1846-1994. 1996. 236s. 165 kr. ISBN 82-537-4278-9
- 96/10 A. Schjalm: Kvalitetsundersøkelsen for Folke- og bolig telling 1990. 1996. 36s. 80 kr. ISBN 82-537-4279-7
- 96/11 K. Skrede og M. Ryen: Levekår i støpeskjeen. Status og utvikling i ungdomsgenerasjonenes materielle levekår 1990-1995. 1996. 80s. 95 kr. ISBN 82-537-4284-3
- 96/12 K.H. Alfsen, P. Boug and D. Kolsrud: Energy Demand, Carbon Emissions and Acid Rain: Consequences of a Changing Western Europe. 1996. 26s. 80 kr. ISBN 82-537-4285-1
- 96/13 M.W. Arneberg: Theory and Practice in the World Bank and IMF Economic Policy Models: Case study Mozambique. 1996. 28s. 80 kr. ISBN 82-537-4296-7
- 96/14 O. Skorge, F. Foyn og G. Frengen: Forsknings- og utviklingsvirksomhet i norsk industri 1993. 1996. 57s. 95 kr. ISBN 82-537-4306-8
- 96/15 K.O. Oftedal: Framskrivning av markeds-situasjonen for helse- og sosialpersonell fram mot år 2030. 1996. 66s. 95 kr. ISBN 82-537-4307-6
- 96/16 M.I. Hansen, T.A. Johnsen og J.Ø. Oftedal: Det norske kraftmarkedet til år 2020: Nasjonale og regionale fremskrivninger. 1996. 39s. 80 kr. ISBN 82-537-4316-5
- 96/17 K. Flugsrud og K. Rypdal: Utslipp til luft fra innenriks sjøfart, fiske og annen sjøtrafikk mellom norske havner. 1996. 52s. 95 kr. ISBN 82-537-4321-1
- 96/18 T. Fæhn og T. Hægeland: Effektive satser for næringsstøtte 1994. 1996. 79s. 95 kr. ISBN 82-537-4323-8



Returadresse:
Statistisk sentralbyrå
Postboks 8131 Dep.
N-0033 Oslo

Publikasjonen kan bestilles fra:

Statistisk sentralbyrå
Salg og abonnementservice
Postboks 8131 Dep.
N-0033 Oslo


Telefon: 22 00 44 80
Telefaks: 22 86 49 76

eller:
Akademika - avdeling for
offentlige publikasjoner
Møllergt. 17
Postboks 8134 Dep.
N-0033 Oslo

Telefon: 22 11 67 70
Telefaks: 22 42 05 51

ISBN 82-537-4325-4
ISSN 0806-2056

Pris kr 95,00



Statistisk sentralbyrå
Statistics Norway