


# Statistisk ukehefte

Statistisk  
Sentralbyrå



DRONNINGENSGATE 16  
POSTBOKS 8131 DEP  
OSLO 1  
TLF. (02) \*41 38 20

Nr. 35/78

30. august 1978

## I N N H O L D

- Aktuelle konjunkturtall for Norge
- Avbetalingsgjelden. 2. kvartal 1978
- Skipsopplegg pr. 31. juli 1978
- Veitrafikkulykker med personskade i juli 1978
- Byggevirksomheten i juli 1978
- Salg av petroleumsprodukter i juli 1978
- Lønnsindeks for arbeidere i industrien.  
2. kvartal 1978
- Lønnsstatistikk for sjøfolk på skip i uten-  
riksfart i mars 1978
- Lønnsstatistikk for ansatte i varehandel  
1. mars 1978
- Jakt og fangst av bever i 1977-78
- Veterinærenes sjukebehandlinger 1977
- Tillegg til de internasjonale månedstabeller  
i Statistisk månedshefte nr. 7, 1978
- Publikasjoner under utsending fra Statistisk  
Sentralbyrå hittil i august 1978

## Aktuelle konjunkturtall for Norge

|  | Prosentvis endring fra samme periode ett år tidligere |           |            | Prosentvis endring fra samme måned ett år tidligere |      |      |
|--|---|-----------|------------|---|------|------|
|  | Okt.-des.   | Jan.-mars | April-juni | April   | Mai  | Juni |
|  | 1977/78   |           |            | 1978  |      |      |
| <b>Arbeidsmarkedet:</b>  |   |           |            |   |      |      |
| Arbeidsløse i alt <sup>2)</sup> .....                                    | -11   | 9         | 12         | -3  | 12   | 30   |
| Av dette: Industri, bygge- og anleggsvirksomhet .....                    | -25   | 1         | -2         | 19  | -20  | -4   |
| Ledige plasser <sup>2)</sup> .....                                       | 17  | -3        | -26        | -19   | -25  | -32  |
| Stramhetsindikator <sup>1)</sup> .....                                   | 16  | -4        | -10        | -9  | -12  | -8   |
| <b>Industriproduksjon:</b>   |   |           |            |   |      |      |
| Industri .....   | -1,0  | -9,3      | 5,8        | 23,8  | -3,3 | -0,7 |
| Bergverk, industri og kraftforsyning                                     | 5,9   | 4,3       | 20,3       | 36,6  | 16,8 | 9,2  |
| Produksjon etter anvendelse:   |   |           |            |   |      |      |
| Eksport .....  | 5,9   | 5,6       | 21,4       | 33,2  | 21,7 | 10,8 |
| Konsum .....   | 1,3   | -4,1      | 6,1        | 19,0  | 0,6  | 0,1  |
| Investering .....  | -1,4  | -9,8      | 8,0        | 31,7  | -3,8 | -0,5 |
| Vareinnsats i bygg og anlegg .....                                       | 0,8   | -10,5     | 9,2        | 32,1  | -5,0 | 3,4  |
| Vareinnsats ellers .....   | -2,2  | -5,6      | 4,9        | 16,4  | -0,8 | -0,8 |
| <b>Byggevirksomhet:<sup>2)</sup></b>                                     |   |           |            |   |      |      |
| Bygg satt i gang, boliger .....  | -   | 4         | -4         | -8  | -4   | 1    |
| Bygg satt i gang, industribygg .....                                     | -32   | -29       | -26        | -2  | -27  | -47  |
| Bygg under arbeid, boliger .....   | -   | 3         | -          | -   | -    | -    |
| Bygg under arbeid, industribygg .....                                    | 2   | -9        | -11        | -10   | -11  | -11  |
| <b>Detaljomsætning:</b>  |   |           |            |   |      |      |
| I alt .....  | 15  | 6         | 2          | 8   | 1    | -3   |
| <b>Utenrikshandel:</b>   |   |           |            |   |      |      |
| Eksportverdi, inkl. nye skip .....                                       | 4   | 1         | 48         | 17  | 110  | 31   |
| Importverdi, uten skip .....   | 10  | -2        | 1          | 15  | 17   | -22  |
| Innførselsoverskott i alt .....  | -9  | -36       | ..         | 23  | ..   | ..   |
| Eksportvolum, uten skip .....  | -5  | -3        | 31         | ..  | ..   | ..   |
| Importvolum, uten skip .....   | -1  | -6        | -5         | ..  | ..   | ..   |
| <b>Sjøfart:</b>  |   |           |            |   |      |      |
| Turfrakter, tørrlastskip .....   | -5  | -1        | 7          | 2   | 15   | 5    |
| Turfrakter, tankskip .....   | -14   | -23       | -9         | -20   | -9   | 4    |
| Skip i opplag .....  | 26  | 29        | 41         | 47  | 41   | 34   |
| <b>Penger og kreditt:</b>  |   |           |            |   |      |      |
| Forretningsbankenes innenlandske utlån til andre enn finansinstitusjoner | 16  | 16        | 12         | 13  | 13   | 10   |
| Forretningsbankenes beholdning av primære likvider .....                 | 69  | -36       | -44        | -12   | -49  | -60  |
| <b>Priser:</b>   |   |           |            |   |      |      |
| Eksportpriser, uten skip .....   | 5   | 3         | 13         | ..  | ..   | ..   |
| Importpriser, uten skip .....  | 10  | 5         | 6          | ..  | ..   | ..   |
| Bytteforhold, uten skip .....  | -4  | -1        | 6          | ..  | ..   | ..   |
| Konsumprisindeks <sup>2)</sup> .....                                     | 9   | 9         | 7          | 8   | 7    | 7    |
| Aksjeindeks <sup>3)</sup> .....  | -26   | -23       | -14        | -19   | -19  | -5   |

1) Registrerte ledige plasser i løpet av perioden (inklusive beholdning ved periodens begynnelse) i prosent av det tilsvarende antall arbeidssøkende.

2) Gjelder periodene nov.-jan., feb.-april, mai-juli.

3) Gjelder periodene des.-feb., mars-mai, juni-aug.

## AVBETALINGSGJELDEN. 2. KVARTAL 1978

Statistisk Sentralbyrås kredittmarkedstatistikk viser at forretningsbankene, sparebankene og finansieringsselskapene ved utgangen av 2. kvartal 1978 hadde utestående kreditter knyttet til diskonterte avbetalingskontrakter for i alt 3 096 mill.kr.

I løpet av første halvår 1978 gikk de samlede avbetalingskreditter ned med 308 mill.kr (9,0 prosent). Den største nedgangen falt på kreditter til personbiler, 206 mill.kr (25,3 prosent). Størstedelen av nedgangen falt på brukte biler med 107 mill.kr og 30,4 prosent, mens de tilsvarende tall for nye personbiler var 99 mill.kr og 21,4 prosent.

## Kreditter knyttet til diskonterte avbetalingskontrakter, etter varekategori og långiver. Mill.kr

|   | 1976  |       | 1977  |       | 1978  |       |
|---|-------|-------|-------|-------|-------|-------|
|   | 31/12 | 31/3  | 30/6  | 31/12 | 31/3  | 30/6  |
| <b>A. Etter varekategori:</b>   |       |       |       |       |       |       |
| 1. Møbler og innredning .....   | 140   | 136   | 134   | 149   | 139   | 119   |
| 2. Elektriske husholdningsartikler .....  | 68    | 64    | 57    | 76    | 63    | 52    |
| 3. Elektroniske apparater og utstyr .....   | 219   | 226   | 220   | 210   | 202   | 174   |
| 4. Personbiler i alt .....  | 675   | 683   | 763   | 813   | 740   | 607   |
| a. Nye .....  | 389   | 394   | 443   | 461   | 426   | 362   |
| b. Brukte .....   | 286   | 289   | 320   | 352   | 314   | 245   |
| 5. Andre biler i alt .....  | 748   | 767   | 811   | 923   | 973   | 943   |
| a. Nye .....  | 514   | 517   | 551   | 620   | 652   | 636   |
| b. Brukte .....   | 234   | 250   | 260   | 303   | 321   | 307   |
| 6. Andre motorkjøretøyer .....  | 156   | 166   | 195   | 249   | 257   | 241   |
| 7. Campingvogner .....  | 56    | 54    | 77    | 84    | 80    | 78    |
| 8. Lystbåter m.v. ....  | 35    | 33    | 44    | 50    | 50    | 53    |
| 9. Bolig- og fritidshus .....   | 11    | 8     | 8     | 8     | 8     | 12    |
| 10. Produksjonsutstyr .....   | 543   | 542   | 557   | 588   | 612   | 574   |
| 11. Annet .....   | 190   | 202   | 215   | 254   | 248   | 243   |
| 12. Uspesifisert art .....  | -     | -     | -     | -     | -     | -     |
| I alt .....   | 2 841 | 2 881 | 3 081 | 3 404 | 3 372 | 3 096 |
| <b>B. Etter långiver:</b>   |       |       |       |       |       |       |
| 1. Diskonterte avbetalingskontrakter  |       |       |       |       |       |       |
| a. Forretningsbanker .....  | 1 564 | 1 580 | 1 706 | 1 899 | 1 887 | 1 710 |
| b. Sparebanker .....  | 427   | 435   | 474   | 517   | 501   | 463   |
| c. Finansieringsselskaper .....   | 850   | 866   | 901   | 988   | 984   | 923   |
| 2. Rediskonterte avbetalingskontrakter i<br>forretnings- og sparebanker <sup>1)</sup> ..... | -     | -     | -     | -     | -     | -     |
| Utestående kreditter i alt .....  | 2 841 | 2 881 | 3 081 | 3 404 | 3 372 | 3 096 |

1) F.o.m. 1. kvartal 1976 er posten tatt med under diskonterte avbetalingskontrakter i henholdsvis forretnings- og sparebankene.

SKIPSOPPLEGG PR. 31. juli 1978

Statistisk Sentralbyrås statistikk over skipsopplegg i norske havner viser at 60 tankskip på til sammen 4 223 000 bruttotonn og 21 tørrlastskip på til sammen 1 355 000 bruttotonn lå i opplag ved utgangen av juli.

I utlandet lå det ifølge opplagslisten i Norges Handels- og Sjøfartstidende 9 tankskip på til sammen 994 000 bruttotonn og 1 tørrlastskip på 43 000 bruttotonn.

Siden utgangen av juni er 2 tankskip på til sammen 6 000 bruttotonn lagt opp i Norge. I samme periode har 1 tankskip på 41 000 bruttotonn brutt opplaget for salg til utlandet.

Statistikken omfatter norske handelsskip på 500 bruttotonn og over som ligger i opplag, med eller uten mannskap ombord. Skip som reparerer eller venter på plass ved verksted er ikke tatt med i statistikken. Skip som ligger i opplag for befrakters regning og skip som nyttes som lagerskip er derimot med.

Tabell 1. Norske handelsskip i opplag ved utgangen av måneden

|                                | I alt    |           |                                      | Tankskip |           |                                    | Tørrlastskip |           |  |
|--------------------------------|----------|-----------|--------------------------------------|----------|-----------|------------------------------------|--------------|-----------|--|
|                                | Skip     | Tonnasje  | Pst. av tonnasje i alt <sup>1)</sup> | Skip     | Tonnasje  | Pst. av tanktonnasje <sup>1)</sup> | Skip         | Tonnasje  | Pst. av tørrlasttonnasje <sup>1)</sup> |
|                                | Br. tonn |           |                                      | Br. tonn |           |                                    | Br. tonn     |           |  |
| <b>I ALT</b>                   |          |           |                                      |          |           |                                    |              |           |  |
| <b>1 9 7 7 :</b>               |          |           |                                      |          |           |                                    |              |           |  |
| Juli .....                     | 73       | 5 176 402 | 18,9                                 | 59       | 4 340 950 | 28,3                               | 14           | 835 452   | 6,9                                    |
| August .....                   | 80       | 5 674 290 | 20,7                                 | 60       | 4 496 966 | 29,3                               | 20           | 1 177 324 | 9,8                                    |
| September .....                | 90       | 5 951 346 | 21,7                                 | 60       | 4 388 897 | 28,6                               | 30           | 1 562 449 | 13,0                                   |
| Oktober .....                  | 92       | 6 046 961 | 22,0                                 | 59       | 4 430 960 | 28,2                               | 33           | 1 616 001 | 13,8                                   |
| November .....                 | 89       | 5 918 549 | 21,6                                 | 56       | 4 304 451 | 27,4                               | 33           | 1 614 098 | 13,8                                   |
| Desember .....                 | 86       | 5 776 302 | 21,1                                 | 57       | 4 290 746 | 27,3                               | 29           | 1 485 556 | 12,7                                   |
| <b>1 9 7 8 :</b>               |          |           |                                      |          |           |                                    |              |           |  |
| Januar .....                   | 82       | 5 649 590 | 21,1                                 | 55       | 4 272 544 | 27,8                               | 27           | 1 377 046 | 12,1                                   |
| Februar .....                  | 90       | 6 119 027 | 22,8                                 | 60       | 4 484 730 | 29,1                               | 30           | 1 634 297 | 14,3                                   |
| Mars .....                     | 92       | 6 394 554 | 23,9                                 | 61       | 4 619 701 | 30,0                               | 31           | 1 774 853 | 15,6                                   |
| April .....                    | 96       | 6 688 689 | 25,6                                 | 64       | 4 861 436 | 31,9                               | 32           | 1 827 253 | 16,7                                   |
| Mai .....                      | 91       | 6 642 848 | 25,4                                 | 67       | 5 124 446 | 33,7                               | 24           | 1 518 402 | 13,9                                   |
| Juni .....                     | 90       | 6 649 284 | 25,5                                 | 68       | 5 251 988 | 34,5                               | 22           | 1 397 296 | 12,8                                   |
| Juli .....                     | 91       | 6 614 214 | 26,0                                 | 69       | 5 216 918 | 34,8                               | 22           | 1 397 296 | 13,4                                   |
| <b>I NORGE</b>                 |          |           |                                      |          |           |                                    |              |           |  |
| <b>1 9 7 7 :</b>               |          |           |                                      |          |           |                                    |              |           |  |
| Juli .....                     | 63       | 4 174 406 | 15,2                                 | 51       | 3 391 894 | 22,1                               | 12           | 782 512   | 6,5                                    |
| August .....                   | 69       | 4 600 977 | 16,8                                 | 52       | 3 547 910 | 23,1                               | 17           | 1 053 067 | 8,8                                    |
| September .....                | 80       | 5 089 392 | 18,6                                 | 53       | 3 651 200 | 23,8                               | 27           | 1 438 192 | 12,0                                   |
| Oktober .....                  | 81       | 5 136 888 | 18,7                                 | 52       | 3 693 263 | 23,5                               | 29           | 1 443 625 | 12,3                                   |
| November .....                 | 79       | 5 100 420 | 18,6                                 | 50       | 3 658 698 | 23,3                               | 29           | 1 441 722 | 12,3                                   |
| Desember .....                 | 78       | 5 039 924 | 18,4                                 | 51       | 3 644 993 | 23,2                               | 27           | 1 394 931 | 11,9                                   |
| <b>1 9 7 8 :</b>               |          |           |                                      |          |           |                                    |              |           |  |
| Januar .....                   | 74       | 4 913 212 | 18,3                                 | 49       | 3 626 791 | 23,6                               | 25           | 1 286 421 | 11,3                                   |
| Februar .....                  | 81       | 5 269 032 | 19,6                                 | 53       | 3 725 360 | 24,2                               | 28           | 1 543 672 | 13,5                                   |
| Mars .....                     | 83       | 5 544 559 | 20,7                                 | 54       | 3 860 331 | 25,1                               | 29           | 1 684 228 | 14,8                                   |
| April .....                    | 87       | 5 838 694 | 22,3                                 | 57       | 4 102 066 | 27,0                               | 30           | 1 736 628 | 15,9                                   |
| Mai .....                      | 82       | 5 734 002 | 21,9                                 | 59       | 4 258 106 | 28,0                               | 23           | 1 475 896 | 13,5                                   |
| Juni .....                     | 80       | 5 612 896 | 21,5                                 | 59       | 4 258 106 | 28,0                               | 21           | 1 354 790 | 12,4                                   |
| Juli .....                     | 81       | 5 577 826 | 22,0                                 | 60       | 4 223 036 | 28,1                               | 21           | 1 354 790 | 13,0                                   |
| <b>I UTLANDET<sup>2)</sup></b> |          |           |                                      |          |           |                                    |              |           |  |
| <b>1 9 7 7 :</b>               |          |           |                                      |          |           |                                    |              |           |  |
| Juli .....                     | 10       | 1 001 996 | 3,7                                  | 8        | 949 056   | 6,2                                | 2            | 52 940    | 0,4                                    |
| August .....                   | 11       | 1 073 313 | 3,9                                  | 8        | 949 056   | 6,2                                | 3            | 124 257   | 1,0                                    |
| September .....                | 10       | 861 954   | 3,1                                  | 7        | 737 697   | 4,8                                | 3            | 124 257   | 1,0                                    |
| Oktober .....                  | 11       | 910 073   | 3,3                                  | 7        | 737 697   | 4,7                                | 4            | 172 376   | 1,5                                    |
| November .....                 | 10       | 818 129   | 3,0                                  | 6        | 645 753   | 4,1                                | 4            | 172 376   | 1,5                                    |
| Desember .....                 | 8        | 736 378   | 2,7                                  | 6        | 645 753   | 4,1                                | 2            | 90 625    | 0,8                                    |
| <b>1 9 7 8 :</b>               |          |           |                                      |          |           |                                    |              |           |  |
| Januar .....                   | 8        | 736 378   | 2,8                                  | 6        | 645 753   | 4,2                                | 2            | 90 625    | 0,8                                    |
| Februar .....                  | 9        | 849 995   | 3,2                                  | 7        | 759 370   | 4,9                                | 2            | 90 625    | 0,8                                    |
| Mars .....                     | 9        | 849 995   | 3,2                                  | 7        | 759 370   | 4,9                                | 2            | 90 625    | 0,8                                    |
| April .....                    | 9        | 849 995   | 3,3                                  | 7        | 759 370   | 5,0                                | 2            | 90 625    | 0,8                                    |
| Mai .....                      | 9        | 908 846   | 3,5                                  | 8        | 866 340   | 5,7                                | 1            | 42 506    | 0,4                                    |
| Juni .....                     | 10       | 1 036 388 | 4,0                                  | 9        | 993 882   | 6,5                                | 1            | 42 506    | 0,4                                    |
| Juli .....                     | 10       | 1 036 388 | 4,1                                  | 9        | 993 882   | 6,6                                | 1            | 42 506    | 0,4                                    |

1) Regnet etter Statistisk Sentralbyrås kvartalsstatistikk over handelsflåtens størrelse.

2) Etter oppgaver i Norges Handels- og Sjøfartstidende.

Tabell 2. Skip i opplag i norske havner pr. 31. juli 1978 etter byggeår og størrelse

| Størrelsesgruppe           | I alt |                     | Byggeår  |                     |           |                     |           |                     |                |                     |
|----------------------------|-------|---------------------|----------|---------------------|-----------|---------------------|-----------|---------------------|----------------|---------------------|
|                            |       |                     | Før 1964 |                     | 1964-1968 |                     | 1969-1973 |                     | 1974 og senere |                     |
|                            | Skip  | Tonnasje<br>Br.tonn | Skip     | Tonnasje<br>Br.tonn | Skip      | Tonnasje<br>Br.tonn | Skip      | Tonnasje<br>Br.tonn | Skip           | Tonnasje<br>Br.tonn |
| Alle skip i opplag         |       |                     |          |                     |           |                     |           |                     |                |                     |
| I alt .....                | 81    | 5 577 826           | 8        | 124 683             | 13        | 406 515             | 36        | 3 031 805           | 24             | 2 014 823           |
| 500 - 2 499 br.t. .        | 7     | 8 974               | 1        | 1 916               | 4         | 3 862               | 2         | 3 196               | -              | -                   |
| 2 500 - 4 999 " .          | 4     | 16 780              | 1        | 4 984               | 1         | 4 183               | 1         | 3 092               | 1              | 4 521               |
| 5 000 - 9 999 " .          | 1     | 8 168               | -        | -                   | 1         | 8 168               | -         | -                   | -              | -                   |
| 10 000 - 19 999 " .        | 4     | 52 163              | 4        | 52 163              | -         | -                   | -         | -                   | -              | -                   |
| 20 000 - 49 999 " .        | 10    | 343 359             | 2        | 65 620              | 3         | 105 228             | 2         | 59 228              | 3              | 113 283             |
| 50 000 - 99 999 " .        | 28    | 1 899 342           | -        | -                   | 3         | 180 526             | 12        | 805 522             | 13             | 913 294             |
| 100 000 br.t. og over ..   | 27    | 3 249 040           | -        | -                   | 1         | 104 548             | 19        | 2 160 767           | 7              | 983 725             |
| Tankskip <sup>1)</sup>     |       |                     |          |                     |           |                     |           |                     |                |                     |
| I alt .....                | 60    | 4 223 036           | 7        | 119 699             | 12        | 364 014             | 23        | 2 113 047           | 18             | 1 626 276           |
| 500 - 2 499 br.t. .        | 7     | 8 974               | 1        | 1 916               | 4         | 3 862               | 2         | 3 196               | -              | -                   |
| 2 500 - 4 999 " .          | 2     | 8 704               | -        | -                   | 1         | 4 183               | -         | -                   | 1              | 4 521               |
| 5 000 - 9 999 " .          | 1     | 8 168               | -        | -                   | 1         | 8 168               | -         | -                   | -              | -                   |
| 10 000 - 19 999 " .        | 4     | 52 163              | 4        | 52 163              | -         | -                   | -         | -                   | -              | -                   |
| 20 000 - 49 999 " .        | 9     | 300 858             | 2        | 65 620              | 2         | 62 727              | 2         | 59 228              | 3              | 113 283             |
| 50 000 - 99 999 " .        | 12    | 828 577             | -        | -                   | 3         | 180 526             | 2         | 123 304             | 7              | 524 747             |
| 100 000 br.t. og over ..   | 25    | 3 015 592           | -        | -                   | 1         | 104 548             | 17        | 1 927 319           | 7              | 983 725             |
| Tørrlastskip <sup>2)</sup> |       |                     |          |                     |           |                     |           |                     |                |                     |
| I alt .....                | 21    | 1 354 790           | 1        | 4 984               | 1         | 42 501              | 13        | 918 758             | 6              | 388 547             |
| 500 - 2 499 br.t. .        | -     | -                   | -        | -                   | -         | -                   | -         | -                   | -              | -                   |
| 2 500 - 4 999 " .          | 2     | 8 076               | 1        | 4 984               | -         | -                   | 1         | 3 092               | -              | -                   |
| 5 000 - 9 999 " .          | -     | -                   | -        | -                   | -         | -                   | -         | -                   | -              | -                   |
| 10 000 - 19 999 " .        | -     | -                   | -        | -                   | -         | -                   | -         | -                   | -              | -                   |
| 20 000 - 49 999 " .        | 1     | 42 501              | -        | -                   | 1         | 42 501              | -         | -                   | -              | -                   |
| 50 000 - 99 999 " .        | 16    | 1 070 765           | -        | -                   | -         | -                   | 10        | 682 218             | 6              | 388 547             |
| 100 000 br.t. og over ..   | 2     | 233 448             | -        | -                   | -         | -                   | 2         | 233 448             | -              | -                   |

1) Av tankskipene var 10 gasstankskip på til sammen 283 000 bruttotonn.

2) Av tørrlastskipene var 13 kombinasjonsskip på til sammen 985 000 bruttotonn.

## VEITRAFIKKULYKKER MED PERSONSKADE I JULI 1978

Tallene er foreløpige. De endelige tall ventes å bli høyere.  
(Forrige melding ble offentliggjort i SU nr. 30, 1978)

Tabell 1. Tallet på ulykker og skadde eller drepte personer i alt

|                   | Ulykker med personskade | Av dette dødsulykker | Personer skadd eller drept |        |                      |
|-------------------|-------------------------|----------------------|----------------------------|--------|----------------------|
|                   |                         |                      | I alt                      | Skadde | Drepte <sup>1)</sup> |
| 1 9 7 7           |                         |                      |                            |        |                      |
| Januar-juli ..... | 5 115                   | 199                  | 7 062                      | 6 852  | 210                  |
| Januar-juni ..... | 4 182                   | 160                  | 5 749                      | 5 579  | 170                  |
| Juli .....        | 933                     | 39                   | 1 313                      | 1 273  | 40                   |
| 1 9 7 8           |                         |                      |                            |        |                      |
| Januar-juli ..... | 4 686                   | 193                  | 6 383                      | 6 158  | 225                  |
| Januar-juni ..... | 4 116 <sup>2)</sup>     | 159                  | 5 588                      | 5 403  | 185                  |
| Juli .....        | 570                     | 34                   | 795                        | 755    | 40                   |

1) Død innen 30 dager etter ulykken.

2) Tallene er rettet.

Tabell 2. Tallet på ulykker og skadde eller drepte personer etter fylke

|                        | Ulykker med personskade i juli 1978 | Personer skadd eller drept i juli 1978 |        |        | Personer drept |                |                |
|------------------------|-------------------------------------|--|--------|--------|----------------|----------------|----------------|
|                        |                                     | I alt                                  | Skadde | Drepte | Juli 1977      | Jan.-juli 1978 | Jan.-juli 1977 |
| I alt .....            | 570                                 | 795                                    | 755    | 40     | 40             | 225            | 210            |
| Østfold .....          | 34                                  | 45                                     | 44     | 1      | 2              | 16             | 15             |
| Akershus .....         | 31                                  | 41                                     | 36     | 5      | 2              | 21             | 24             |
| Oslo .....             | 60                                  | 70                                     | 68     | 2      | 1              | 18             | 8              |
| Hedmark .....          | 19                                  | 35                                     | 31     | 4      | 3              | 11             | 11             |
| Oppland .....          | 39                                  | 58                                     | 54     | 4      | -              | 22             | 14             |
| Buskerud .....         | 30                                  | 44                                     | 40     | 4      | 2              | 12             | 17             |
| Vestfold .....         | 35                                  | 42                                     | 42     | -      | 2              | 7              | 12             |
| Telemark .....         | 30                                  | 47                                     | 46     | 1      | 2              | 7              | 8              |
| Aust-Agder .....       | 26                                  | 36                                     | 32     | 4      | 3              | 9              | 8              |
| Vest-Agder .....       | 33                                  | 45                                     | 44     | 1      | 2              | 13             | 8              |
| Rogaland .....         | 55                                  | 70                                     | 69     | 1      | 3              | 12             | 10             |
| Hordaland .....        | 17                                  | 22                                     | 20     | 2      | 4              | 11             | 11             |
| Sogn og Fjordane ..... | 4                                   | 12                                     | 11     | 1      | 1              | 11             | 6              |
| Møre og Romsdal .....  | 40                                  | 61                                     | 60     | 1      | -              | 12             | 10             |
| Sør-Trøndelag .....    | 25                                  | 42                                     | 40     | 2      | 4              | 10             | 12             |
| Nord-Trøndelag .....   | 18                                  | 22                                     | 18     | 4      | -              | 14             | 8              |
| Nordland .....         | 50                                  | 75                                     | 74     | 1      | 5              | 6              | 12             |
| Troms .....            | 15                                  | 19                                     | 17     | 2      | 1              | 13             | 9              |
| Finnmark .....         | 9                                   | 9                                      | 9      | -      | 3              | -              | 7              |

Tabell 3. Tallet på ulykker og skadde eller drepte personer etter politidistrikt

| Politidistrikt              | Ulykker med personskade i juli 1978 | Personer skadd eller drept i juli 1978 |        |        | Personer drept |                |                |
|-----------------------------|-------------------------------------|--|--------|--------|----------------|----------------|----------------|
|                             |                                     | I alt                                  | Skadde | Drepte | Juli 1977      | Jan.-juli 1978 | Jan.-juli 1977 |
| I alt .....                 | 570                                 | 795                                    | 755    | 40     | 40             | 225            | 210            |
| Halden .....                | 4                                   | 4                                      | 4      | -      | 1              | 4              | 1              |
| Sarpsborg .....             | 11                                  | 12                                     | 12     | -      | 1              | 6              | 3              |
| Fredrikstad .....           | 8                                   | 15                                     | 15     | -      | -              | -              | 4              |
| Moss .....                  | 11                                  | 14                                     | 13     | 1      | -              | 6              | 7              |
| Follo .....                 | 8                                   | 13                                     | 13     | -      | -              | 10             | 6              |
| Asker og Bærum .....        | 10                                  | 11                                     | 11     | -      | 1              | 3              | 3              |
| Romerike .....              | 13                                  | 17                                     | 12     | 5      | 1              | 8              | 15             |
| Oslo .....                  | 60                                  | 70                                     | 68     | 2      | 1              | 18             | 8              |
| Kongsvinger .....           | 5                                   | 6                                      | 5      | 1      | 1              | 4              | 5              |
| Hamar .....                 | 6                                   | 13                                     | 13     | -      | 2              | 2              | 3              |
| Østerdal .....              | 8                                   | 16                                     | 13     | 3      | -              | 5              | 3              |
| Gudbrandsdal .....          | 19                                  | 32                                     | 29     | 3      | -              | 12             | 9              |
| Vestoppland .....           | 20                                  | 26                                     | 25     | 1      | -              | 10             | 5              |
| Ringerike .....             | 7                                   | 15                                     | 11     | 4      | 1              | 9              | 5              |
| Drammen .....               | 19                                  | 22                                     | 22     | -      | 1              | 2              | 7              |
| Kongsberg .....             | 4                                   | 7                                      | 7      | -      | -              | 1              | 5              |
| Nord-Jarlsberg .....        | 7                                   | 7                                      | 7      | -      | -              | 2              | 7              |
| Tønsberg .....              | 9                                   | 11                                     | 11     | -      | 1              | 2              | 4              |
| Sandefjord .....            | 13                                  | 18                                     | 18     | -      | -              | 1              | -              |
| Larvik .....                | 6                                   | 6                                      | 6      | -      | 1              | 2              | 1              |
| Skien .....                 | 10                                  | 16                                     | 16     | -      | 1              | 3              | 4              |
| Telemark .....              | 15                                  | 21                                     | 20     | 1      | 1              | 2              | 3              |
| Notodden .....              | 2                                   | 2                                      | 2      | -      | -              | 1              | -              |
| Rjukan .....                | 1                                   | 3                                      | 3      | -      | -              | -              | -              |
| Kragerø .....               | 2                                   | 5                                      | 5      | -      | -              | 1              | 1              |
| Arendal .....               | 25                                  | 33                                     | 29     | 4      | 3              | 9              | 7              |
| Kristiansand .....          | 16                                  | 22                                     | 21     | 1      | 2              | 4              | 7              |
| Vest-Agder .....            | 18                                  | 26                                     | 26     | -      | -              | 9              | 2              |
| Rogaland .....              | 15                                  | 20                                     | 19     | 1      | 1              | 8              | 6              |
| Stavanger .....             | 20                                  | 24                                     | 24     | -      | 1              | 2              | 3              |
| Haugesund .....             | 20                                  | 26                                     | 26     | -      | 1              | 2              | 1              |
| Hardanger .....             | 8                                   | 10                                     | 8      | 2      | 2              | 4              | 4              |
| Hordaland .....             | 8                                   | 11                                     | 11     | -      | 1              | 5              | 4              |
| Bergen .....                | 1                                   | 1                                      | 1      | -      | 1              | 2              | 3              |
| Sogn .....                  | 1                                   | 8                                      | 7      | 1      | 1              | 11             | 2              |
| Fjordane .....              | 3                                   | 4                                      | 4      | -      | -              | -              | 4              |
| Sunnmøre .....              | 20                                  | 31                                     | 31     | -      | -              | 5              | 4              |
| Romsdal .....               | 12                                  | 20                                     | 19     | 1      | -              | 4              | 5              |
| Nordmøre .....              | 8                                   | 10                                     | 10     | -      | -              | 3              | 1              |
| Utrøndelag .....            | 5                                   | 12                                     | 10     | 2      | 3              | 8              | 10             |
| Trondheim .....             | 20                                  | 30                                     | 30     | -      | 1              | 2              | 2              |
| Inntrøndelag .....          | 7                                   | 7                                      | 5      | 2      | -              | 10             | 7              |
| Namdal .....                | 11                                  | 15                                     | 13     | 2      | -              | 4              | 1              |
| Helgeland .....             | 29                                  | 38                                     | 38     | -      | 1              | 1              | 4              |
| Bodø .....                  | 5                                   | 6                                      | 6      | -      | -              | -              | 1              |
| Narvik .....                | 7                                   | 16                                     | 15     | 1      | -              | 3              | 2              |
| Lofoten og Vesterålen ..... | 9                                   | 15                                     | 15     | -      | 4              | 2              | 5              |
| Senja .....                 | 5                                   | 6                                      | 5      | 1      | -              | 2              | 5              |
| Troms .....                 | 10                                  | 13                                     | 12     | 1      | 1              | 11             | 4              |
| Vest-Finnmark .....         | -                                   | -                                      | -      | -      | 2              | -              | 5              |
| Vardø .....                 | -                                   | -                                      | -      | -      | -              | -              | -              |
| Vadsø .....                 | 6                                   | 6                                      | 6      | -      | 1              | -              | 2              |
| Sør-Varanger .....          | 3                                   | 3                                      | 3      | -      | -              | -              | -              |



Tabell 4. Personer drept etter trafikant- og aldersgruppe, skadde etter trafikantgruppe

| Trafikantgruppe               | År       | Drepte          |               |            |             |             |             |             |                  | Skadde<br>1978 |
|-------------------------------|----------|-----------------|---------------|------------|-------------|-------------|-------------|-------------|------------------|----------------|
|                               |          | Drepte<br>i alt | Under<br>7 år | 7-14<br>år | 15-19<br>år | 20-24<br>år | 25-44<br>år | 45-64<br>år | 65 år<br>og over |                |
| JULI                          |          |                 |               |            |             |             |             |             |                  |                |
| I alt                         | 77<br>78 | 40<br>40        | 3<br>3        | 4<br>4     | 12<br>5     | 4<br>5      | 4<br>9      | 6<br>8      | 7<br>6           | 755            |
| Bilfører                      | 77<br>78 | 7<br>13         | -<br>-        | -<br>-     | 2<br>2      | 2<br>1      | 1<br>6      | 1<br>4      | 1<br>-           | 245            |
| Bilpassasjer                  | 77<br>78 | 6<br>8          | -<br>1        | -<br>1     | 4<br>1      | -<br>2      | 1<br>1      | -<br>1      | 1<br>1           | 262            |
| Motorsykkelfører og passasjer | 77<br>78 | 6<br>4          | -<br>-        | -<br>-     | 4<br>2      | 1<br>2      | 1<br>-      | -<br>-      | -<br>-           | 59             |
| Mopedfører og passasjer       | 77<br>78 | 1<br>4          | -<br>-        | -<br>-     | -<br>-      | -<br>-      | -<br>-      | 1<br>2      | -<br>2           | 68             |
| Sykkelfører og passasjer      | 77<br>78 | 10<br>3         | 1<br>-        | 3<br>2     | 2<br>-      | 1<br>-      | -<br>-      | 2<br>-      | 1<br>1           | 59             |
| Fotgjenger                    | 77<br>78 | 10<br>6         | 2<br>1        | 1<br>1     | -<br>-      | -<br>-      | 1<br>1      | 2<br>1      | 4<br>2           | 59             |
| Akende, skiløper o.l.         | 77<br>78 | -<br>-          | -<br>-        | -<br>-     | -<br>-      | -<br>-      | -<br>-      | -<br>-      | -<br>-           | -              |
| Andre                         | 77<br>78 | -<br>2          | -<br>1        | -<br>-     | -<br>-      | -<br>-      | -<br>1      | -<br>-      | -<br>-           | 3              |
| JANUAR-JULI                   |          |                 |               |            |             |             |             |             |                  |                |
| I alt                         | 77<br>78 | 210<br>225      | 13<br>20      | 23<br>16   | 30<br>33    | 26<br>22    | 34<br>40    | 35<br>37    | 49<br>57         | 6 158          |
| Bilfører                      | 77<br>78 | 50<br>68        | -<br>-        | -<br>-     | 5<br>6      | 12<br>11    | 15<br>26    | 10<br>15    | 8<br>10          | 2 171          |
| Bilpassasjer                  | 77<br>78 | 38<br>48        | -<br>5        | 5<br>2     | 8<br>9      | 4<br>5      | 8<br>8      | 6<br>7      | 7<br>12          | 1 930          |
| Motorsykkelfører og passasjer | 77<br>78 | 15<br>14        | -<br>-        | -<br>-     | 11<br>10    | 3<br>4      | 1<br>-      | -<br>-      | -<br>-           | 349            |
| Mopedfører og passasjer       | 77<br>78 | 11<br>15        | -<br>-        | -<br>-     | 2<br>4      | 1<br>-      | -<br>2      | 4<br>5      | 4<br>4           | 377            |
| Sykkelfører og passasjer      | 77<br>78 | 27<br>12        | 3<br>-        | 9<br>5     | 2<br>1      | 1<br>-      | 3<br>-      | 5<br>2      | 4<br>4           | 417            |
| Fotgjenger                    | 77<br>78 | 59<br>49        | 8<br>10       | 5<br>4     | 1<br>2      | 5<br>1      | 7<br>3      | 9<br>7      | 24<br>22         | 792            |
| Akende, skiløper o.l.         | 77<br>78 | 9<br>10         | 2<br>4        | 3<br>5     | 1<br>-      | -<br>-      | -<br>-      | 1<br>-      | 2<br>1           | 102            |
| Andre                         | 77<br>78 | 1<br>9          | -<br>1        | 1<br>-     | -<br>1      | -<br>1      | -<br>1      | -<br>1      | -<br>4           | 20             |

## BYGGEVIRKSOMHETEN I JULI 1978

(Forrige melding ble offentliggjort i SU nr. 30, 1978)

Statistisk Sentralbyrås månedlige byggearealstatistikk viser at det i juli 1978 ble satt i gang arbeid med 3 109 boliger (leiligheter og hybler) og fullført 2 646 boliger. Dette er 51 færre boliger satt i gang og 202 flere boliger fullført enn i juli 1977. Hittil i år er det satt i gang arbeid med 19 859 boliger og fullført 21 619 boliger. Det vil si 72 (0,4 prosent) flere boliger satt i gang og 754 (3,6 prosent) flere boliger fullført enn i samme periode 1977. Ved utgangen av juli 1978 var det 34 306 boliger under arbeid mot 34 109 ved utgangen av juli 1977. Dette er en økning på 0,6 prosent.

For andre bygg enn boliger og bygg for jordbruk, skogbruk og fiske ble det i juli 1978 satt i gang arbeid med 121 000 m<sup>2</sup> gulvflate og fullført 239 000 m<sup>2</sup> gulvflate. Dette er 17,1 prosent mindre satt i gang og 16,6 prosent mer fullført enn i juli 1977. Hittil i år er det satt i gang arbeid med 1 115 000 m<sup>2</sup> gulvflate og fullført 1 226 000 m<sup>2</sup> gulvflate. Dette er 14,5 prosent mindre satt i gang og 9 prosent mer fullført enn i samme periode 1977. Ved utgangen av juli 1978 var det 3 256 000 m<sup>2</sup> gulvflate under arbeid mot 3 507 000 m<sup>2</sup> ved utgangen av juli 1977. Det vil si en nedgang på 7,2 prosent.

Tabell 1. Byggevirkosmheten i juli 1978

|  |                      |      | Bygg satt i gang |           | Bygg i arbeid | Bygg fullført |           |
|--|----------------------|------|------------------|-----------|---------------|---------------|-----------|
|  |                      |      | Juli             | Jan.-juli | Pr. 31. juli  | Juli          | Jan.-juli |
| BOLIGER I ALT                          | Antall               | 1977 | 3 160            | 19 787    | 34 109        | 2 444         | 20 865    |
|  | "                    | 1978 | 3 109            | 19 859    | 34 306        | 2 646         | 21 619    |
| Leiligheter                            | "                    | 1977 | 3 057            | 19 384    | 33 183        | 2 403         | 20 431    |
|  | "                    | 1978 | 3 078            | 19 289    | 33 125        | 2 583         | 21 174    |
| Hybler                                 | "                    | 1977 | 103              | 403       | 926           | 41            | 434       |
|  | "                    | 1978 | 31               | 570       | 1 181         | 63            | 445       |
| Boligflate i alt                       | 1 000 m <sup>2</sup> | 1977 | 297              | 1 839     | 3 111         | 225           | 1 878     |
|  | "                    | 1978 | 293              | 1 839     | 3 153         | 247           | 1 977     |
| GOLVFLATE I ALT                        | "                    | 1977 | 146              | 1 304     | 3 507         | 205           | 1 125     |
| I ANDRE BYGG <sup>1)</sup>             | "                    | 1978 | 121              | 1 115     | 3 256         | 239           | 1 226     |
| Bergverksdrift og industri             | "                    | 1977 | 45               | 444       | 913           | 69            | 398       |
|  | "                    | 1978 | 24               | 316       | 811           | 49            | 356       |
| Varehandel, bank, finans og forsikring | "                    | 1977 | 26               | 300       | 584           | 36            | 220       |
|  | "                    | 1978 | 49               | 234       | 512           | 63            | 298       |
| Hotell- og restaurertvirksomhet        | "                    | 1977 | 4                | 26        | 67            | 10            | 47        |
|  | "                    | 1978 | 2                | 30        | 70            | 13            | 40        |
| Offentlig administrasjon               | "                    | 1977 | 5                | 42        | 205           | 14            | 39        |
|  | "                    | 1978 | 1                | 86        | 234           | 14            | 56        |
| Undervisning og forskning              | "                    | 1977 | 21               | 148       | 527           | 19            | 85        |
|  | "                    | 1978 | 14               | 145       | 452           | 58            | 151       |
| Helse- og veterinærvesen               | "                    | 1977 | 4                | 63        | 583           | 5             | 87        |
|  | "                    | 1978 | 2                | 64        | 515           | 15            | 107       |
| Annen virksomhet <sup>1)</sup>         | "                    | 1977 | 41               | 281       | 628           | 52            | 249       |
|  | "                    | 1978 | 29               | 240       | 662           | 27            | 218       |



1) Omfatter ikke bygg for jordbruk, skogbruk og fiske.

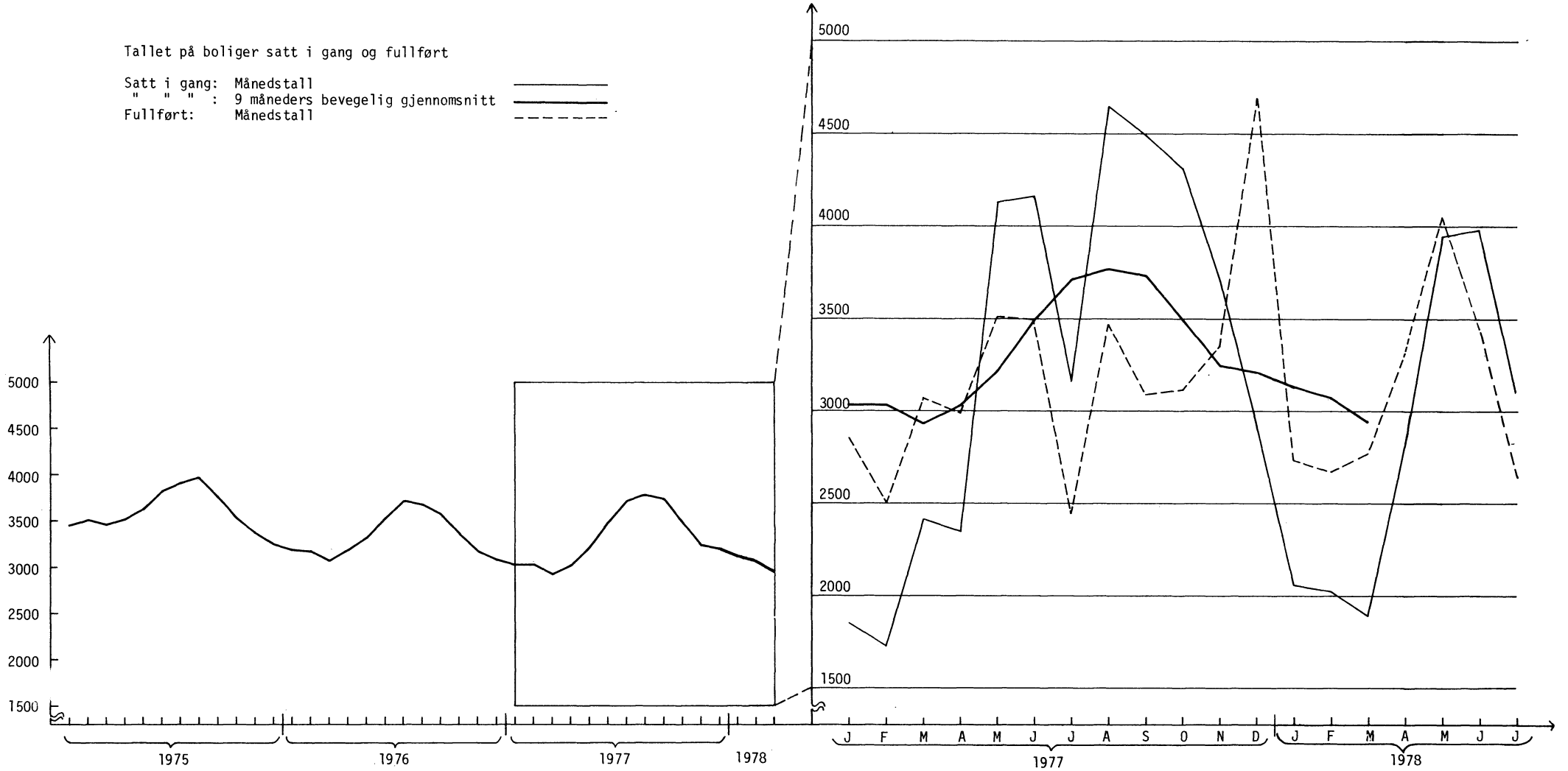
Tabell 2. Byggevirksomheten i januar-juli 1978 etter fylke

|                        | Bygg satt i gang i januar-juli 1978 |              |                  |                                    | Bygg under arbeid pr. 31. juli 1978    |                           |                          |                                    |
|------------------------|-------------------------------------|--------------|------------------|------------------------------------|--|---------------------------|--------------------------|------------------------------------|
|                        | Boliger                             |              | Annen            |                                    | Boliger                                |                           | Annen                    |                                    |
|                        | Leiligheter i alt                   | Hybler i alt | Boligflate i alt | virksomhet <sup>1)</sup> Golvflate | Leiligheter i alt                      | Hybler i alt              | Boligflate i alt         | virksomhet <sup>1)</sup> Golvflate |
|                        | 1 000 m <sup>2</sup>                |              |                  |                                    | 1 000 m <sup>2</sup>                   |                           |                          |                                    |
| Østfold .....          | 1 068                               | -            | 106              | 40                                 | 1 983                                  | 11                        | 196                      | 94                                 |
| Akershus .....         | 1 609                               | 6            | 169              | 109                                | 3 148                                  | 78                        | 332                      | 285                                |
| Oslo .....             | 1 497                               | 141          | 138              | 101                                | 3 095                                  | 183                       | 280                      | 440                                |
| Hedmark .....          | 884                                 | 8            | 86               | 63                                 | 1 243                                  | 56                        | 122                      | 128                                |
| Oppland .....          | 809                                 | 5            | 81               | 60                                 | 1 384                                  | 12                        | 140                      | 129                                |
| Buskerud .....         | 1 203                               | 83           | 113              | 86                                 | 1 946                                  | 119                       | 196                      | 192                                |
| Vestfold .....         | 855                                 | 3            | 83               | 74                                 | 1 403                                  | 11                        | 137                      | 134                                |
| Telemark .....         | 760                                 | 32           | 76               | 36                                 | 1 496                                  | 52                        | 144                      | 129                                |
| Aust-Agder .....       | 472                                 | 1            | 45               | 41                                 | 804                                    | 3                         | 77                       | 86                                 |
| Vest-Agder .....       | 614                                 | -            | 61               | 42                                 | 911                                    | 5                         | 93                       | 92                                 |
| Rogaland .....         | 1 695                               | 14           | 167              | 69                                 | 2 432                                  | 77                        | 234                      | 237                                |
| Hordaland .....        | 1 830                               | 22           | 170              | 70                                 | 3 423                                  | 44                        | 311                      | 350                                |
| Sogn og Fjordane ..... | 476                                 | 7            | 41               | 39                                 | 1 278                                  | 70                        | 115                      | 127                                |
| Møre og Romsdal .....  | 1 131                               | 52           | 111              | 119                                | 2 186                                  | 52                        | 201                      | 252                                |
| Sør-Trøndelag .....    | 1 597                               | 19           | 144              | 55                                 | 2 140                                  | 62                        | 195                      | 169                                |
| Nord-Trøndelag .....   | 714                                 | 13           | 66               | 26                                 | 1 156                                  | 11                        | 107                      | 91                                 |
| Nordland .....         | 1 004                               | 50           | 89               | 32                                 | 1 486                                  | 179                       | 134                      | 117                                |
| Troms .....            | 810                                 | 9            | 69               | 34                                 | 1 117                                  | 29                        | 96                       | 100                                |
| Finnmark .....         | 261                                 | 105          | 24               | 19                                 | 494                                    | 127                       | 43                       | 104                                |
| I alt .....            | 19 289                              | 570          | 1 839            | 1 115                              | 33 125                                 | 1 181                     | 3 153                    | 3 256                              |
|                        | Bygg fullført i januar-juli 1978    |              |                  |                                    |  |                           |                          |                                    |
|                        | Boliger                             |              |                  | Bergverksdrift og industri         | Varehandel, bank, finans og forsikring | Bygg for                  |                          |                                    |
|                        | Leiligheter i alt                   | Hybler i alt | Boligflate i alt |                                    |  | Undervisning og forskning | Helse- og veterinærvesen | Annen virksomhet <sup>1)</sup>     |
|                        | Golvflate                           |              |                  |                                    |  |                           |                          |                                    |
|                        | 1 000 m <sup>2</sup>                |              |                  |                                    |  |                           |                          |                                    |
| Østfold .....          | 1 014                               | 7            | 101              | 20                                 | 33                                     | 11                        | 1                        | 20                                 |
| Akershus .....         | 1 847                               | 11           | 184              | 44                                 | 48                                     | 6                         | 7                        | 14                                 |
| Oslo .....             | 1 296                               | 48           | 126              | 17                                 | 52                                     | 1                         | 28                       | 22                                 |
| Hedmark .....          | 1 121                               | 13           | 108              | 48                                 | 12                                     | 4                         | 4                        | 15                                 |
| Oppland .....          | 941                                 | 8            | 94               | 13                                 | 17                                     | 2                         | 5                        | 27                                 |
| Buskerud .....         | 1 134                               | 8            | 109              | 15                                 | 9                                      | 15                        | 3                        | 37                                 |
| Vestfold .....         | 897                                 | 9            | 88               | 26                                 | 10                                     | 7                         | 4                        | 19                                 |
| Telemark .....         | 876                                 | 1            | 83               | 4                                  | 4                                      | 5                         | 3                        | 11                                 |
| Aust-Agder .....       | 503                                 | -            | 49               | 9                                  | 6                                      | 1                         | 3                        | 9                                  |
| Vest-Agder .....       | 639                                 | -            | 60               | 9                                  | 23                                     | 5                         | -                        | 22                                 |
| Rogaland .....         | 1 881                               | 3            | 181              | 33                                 | 13                                     | 8                         | 14                       | 19                                 |
| Hordaland .....        | 1 905                               | 29           | 171              | 30                                 | 18                                     | 20                        | 4                        | 21                                 |
| Sogn og Fjordane ..... | 520                                 | 47           | 46               | 8                                  | 6                                      | 4                         | 11                       | 8                                  |
| Møre og Romsdal .....  | 1 240                               | 77           | 114              | 33                                 | 17                                     | 5                         | 1                        | 13                                 |
| Sør-Trøndelag .....    | 1 214                               | 30           | 106              | 13                                 | 9                                      | 24                        | 6                        | 11                                 |
| Nord-Trøndelag .....   | 988                                 | 22           | 90               | 12                                 | 2                                      | 3                         | 2                        | 6                                  |
| Nordland .....         | 1 434                               | 61           | 123              | 18                                 | 15                                     | 6                         | 10                       | 13                                 |
| Troms .....            | 1 293                               | 49           | 107              | 1                                  | 2                                      | 24                        | 1                        | 23                                 |
| Finnmark .....         | 431                                 | 22           | 37               | 3                                  | 2                                      | 0                         | -                        | 4                                  |
| I alt .....            | 21 174                              | 445          | 1 977            | 356                                | 298                                    | 151                       | 107                      | 314                                |

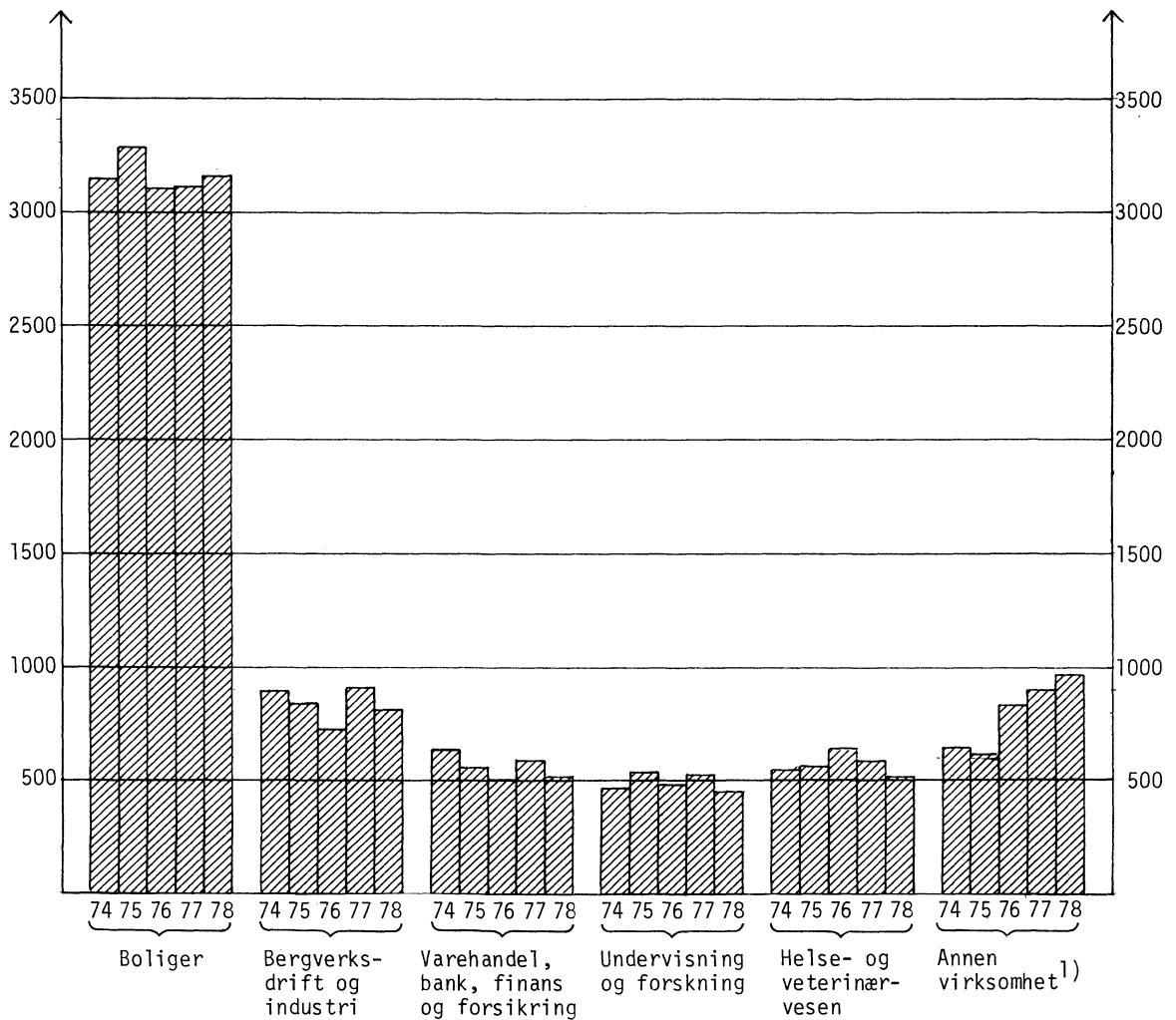
1) Omfatter ikke bygg for jordbruk, skogbruk og fiske.

Tallet på boliger satt i gang og fullført

Satt i gang: Månedstall   
 " " " : 9 måneders bevegelig gjennomsnitt   
 Fullført: Månedstall 



Bygg under arbeid pr. 31. juli 1974-1978. Golvflate i 1 000 m<sup>2</sup>



1) Omfatter ikke bygg for jordbruk, skogbruk og fiske.

## SALG AV PETROLEUMSPRODUKTER I JULI 1978

Ifølge foreløpige oppgaver fra Statistisk Sentralbyrå var salget av petroleumsprodukter i juli 1978 på 613 mill. liter mot 647 mill. liter i juli 1977.

Hittil i 1978 er det solgt 5 448 mill. liter, en nedgang på 2,9 prosent fra samme periode året før. Dersom en holder tung fyringsolje utenfor, viser salget en økning på 1,2 prosent.

I de siste tolv månedene er det solgt 9 705 mill. liter petroleumsprodukter, en nedgang på 0,7 prosent sammenholdt med tilsvarende periode ett år tidligere.

En bør merke seg at tallene i oversikten ikke viser forbruket, men salget. For å komme fram til forbruket må en korrigere for lagerendringer hos brukeren.

For nærmere opplysninger om prinsipper og definisjoner som nyttes i statistikken, kan henvendelse rettes til Norsk Petroleumsinstitutt eller Statistisk Sentralbyrå.

Tabell 1. Salg av petroleumsprodukter<sup>1)</sup>. Mill. liter. Foreløpige tall

|  | Tolv månedersperioder            |                                  |                         | Januar-juli |       |                         | Juli |      |
|--|----------------------------------|----------------------------------|-------------------------|-------------|-------|-------------------------|------|------|
|  | Aug. 1976<br>t.o.m.<br>juli 1977 | Aug. 1977<br>t.o.m.<br>juli 1978 | Endring<br>i<br>prosent | 1977        | 1978  | Endring<br>i<br>prosent | 1977 | 1978 |
| Totalt salg .....                          | 9 769                            | 9 705                            | -0,7                    | 5 612       | 5 448 | -2,9                    | 647  | 613  |
| Bilbensin .....                            | 1 712                            | 1 815                            | 6,0                     | 1 002       | 1 038 | 3,6                     | 184  | 185  |
| Autodiesel .....                           | 759                              | 793                              | 4,5                     | 425         | 442   | 4,0                     | 53   | 55   |
| Parafin .....                              | 527                              | 505                              | -4,2                    | 270         | 267   | -1,0                    | 6    | 5    |
| Marine gassoljer .....                     | 1 115                            | 1 201                            | 7,7                     | 654         | 675   | 3,3                     | 91   | 98   |
| Av dette: Bunkers .....                    | 139                              | 122                              | -12,0                   | 70          | 64    | -8,6                    | 12   | 12   |
| Fyringsolje nr. 1 .....                    | 887                              | 855                              | -3,6                    | 499         | 487   | -2,4                    | 27   | 25   |
| Marine diesel .....                        | 351                              | 314                              | -10,6                   | 189         | 176   | -6,9                    | 27   | 26   |
| Av dette: Bunkers .....                    | 150                              | 122                              | -18,6                   | 75          | 66    | -12,6                   | 13   | 11   |
| Fyringsolje nr. 2 .....                    | 852                              | 803                              | -5,8                    | 509         | 467   | -8,4                    | 19   | 17   |
| Tung fyringsolje .....                     | 2 185                            | 1 890                            | -13,5                   | 1 263       | 1 046 | -17,2                   | 153  | 88   |
| Av dette: Bunkers .....                    | 315                              | 205                              | -35,0                   | 169         | 121   | -28,5                   | 22   | 14   |
| Smøreidler .....                           | 98                               | 96                               | -1,6                    | 55          | 55    | 0,4                     | 8    | 7    |
| Andre petroleumsprodukter <sup>2)</sup> .. | 1 283                            | 1 433                            | 11,6                    | 746         | 795   | 6,7                     | 79   | 107  |

1) Omfatter også bunkers, dvs. leveranser fra norske havner til skip i utenriksfart uansett skipenes nasjonalitet.

2) Omfatter flytende propan og butan (LPG), nafta, flybensin, ekstraksjonsbensin, white spirit, jet-drivstoff, traktorbensin, spesialdestillater, veiolje og asfalt (bitumen).

Tabell 2. Totalt salg av petroleumprodukter<sup>1)</sup> etter forbrukergruppe. Mill. liter. Foreløpige tall

| Forbrukergrupper                                | Tolvmånedersperioder |                     |                         | Januar-juli |       |                         | Juli |      |
|---|----------------------|---------------------|-------------------------|-------------|-------|-------------------------|------|------|
|   | Aug. 1976            | Aug. 1977           | Endring<br>i<br>prosent | 1977        | 1978  | Endring<br>i<br>prosent | 1977 | 1978 |
|   | t.o.m.<br>juli 1977  | t.o.m.<br>juli 1978 |                         |             |       |                         |      |      |
| Totalt salg .....                               | 9 769                | 9 705               | -0,7                    | 5 612       | 5 448 | -2,9                    | 647  | 613  |
| Jordbruk og skogbruk .....                      | 125                  | 123                 | -1,5                    | 70          | 70    | -0,4                    | 4    | 4    |
| Fiske og fangst .....                           | 568                  | 570                 | 0,4                     | 329         | 330   | 0,6                     | 34   | 40   |
| Bergverk, industri og kraft-<br>forsyning ..... | 2 968                | 2 929               | -1,3                    | 1 765       | 1 636 | -7,3                    | 182  | 150  |
| Bygg og anlegg .....                            | 289                  | 302                 | 4,5                     | 138         | 139   | 0,6                     | 26   | 22   |
| Boliger, forretningsbygg,<br>kontorer m.v. .... | 1 336                | 1 272               | -4,8                    | 743         | 722   | -2,8                    | 29   | 28   |
| Transport .....                                 | 3 560                | 3 596               | 1,0                     | 2 043       | 2 036 | -0,3                    | 329  | 324  |
| Av dette: Bunkers .....                         | 616                  | 458                 | -25,7                   | 322         | 256   | -20,7                   | 49   | 38   |
| Offentlig virksomhet .....                      | 440                  | 434                 | -1,5                    | 258         | 242   | -6,4                    | 16   | 14   |
| Annet salg <sup>2)</sup> .....                  | 483                  | 479                 | -0,9                    | 266         | 273   | 2,4                     | 27   | 31   |

1) Se fotnote 1), tabell 1.

2) Omfatter oljeselskapenes eget forbruk, uspesifisert salg, leveranser til forsvaret, industriens direkte import m.v.

Tabell 3. Innenlandsk salg av utvalgte petroleumprodukter etter fylke<sup>1)</sup>. Mill.liter. Foreløpige tall

|                       | Siste tolv måneder og med endringer fra tilsvarende nærmest foregående tolvmånedersperiode |                         |  |                         |  |                         |  |                         |  |                         |
|-----------------------|--|-------------------------|--|-------------------------|--|-------------------------|--|-------------------------|--|-------------------------|
|                       | Bilbensin  |                         | Autodiesel                             |                         | Parafin                                |                         | Fyringsolje nr. 1                      |                         | Fyringsolje nr. 2                      |                         |
|                       | Aug.<br>1977<br>t.o.m.<br>juli<br>1978   | Endring<br>i<br>prosent | Aug.<br>1977<br>t.o.m.<br>juli<br>1978 | Endring<br>i<br>prosent | Aug.<br>1977<br>t.o.m.<br>juli<br>1978 | Endring<br>i<br>prosent | Aug.<br>1977<br>t.o.m.<br>juli<br>1978 | Endring<br>i<br>prosent | Aug.<br>1977<br>t.o.m.<br>juli<br>1978 | Endring<br>i<br>prosent |
| I alt .....           | 1 815  | 6,0                     | 787                                    | 5,2                     | 504                                    | -4,3                    | 852                                    | -3,7                    | 799                                    | -5,9                    |
| Østfold .....         | 105  | -1,6                    | 44                                     | 2,0                     | 47                                     | -7,2                    | 84                                     | -1,6                    | 43                                     | -1,1                    |
| Akershus .....        | 182  | 7,4                     | 54                                     | 6,5                     | 55                                     | -2,9                    | 109                                    | 1,4                     | 53                                     | -6,5                    |
| Oslo .....            | 210  | 4,9                     | 65                                     | 0,4                     | 24                                     | -7,3                    | 90                                     | -5,7                    | 210                                    | -6,1                    |
| Hedmark .....         | 100  | 7,0                     | 56                                     | 9,3                     | 31                                     | -1,4                    | 70                                     | -0,3                    | 22                                     | -12,2                   |
| Oppland .....         | 104  | 6,9                     | 54                                     | 11,6                    | 26                                     | -1,5                    | 40                                     | -9,7                    | 19                                     | -0,8                    |
| Buskerud .....        | 120  | 6,9                     | 49                                     | 8,1                     | 40                                     | -3,9                    | 72                                     | -7,5                    | 38                                     | -3,1                    |
| Vestfold .....        | 89   | 6,5                     | 31                                     | 6,1                     | 32                                     | -8,8                    | 43                                     | -7,1                    | 35                                     | -3,3                    |
| Telemark .....        | 84   | 5,4                     | 34                                     | -0,1                    | 24                                     | -0,4                    | 28                                     | 15,3                    | 12                                     | -49,0                   |
| Aust-Agder .....      | 44   | 8,2                     | 18                                     | 0,5                     | 15                                     | -8,7                    | 11                                     | -9,5                    | 14                                     | -5,3                    |
| Vest-Agder .....      | 64   | 7,9                     | 22                                     | 2,7                     | 18                                     | -4,2                    | 20                                     | -4,8                    | 18                                     | -6,8                    |
| Rogaland .....        | 106  | 8,4                     | 44                                     | 14,8                    | 22                                     | -3,2                    | 38                                     | -0,7                    | 54                                     | -3,2                    |
| Hordaland .....       | 128  | 7,0                     | 49                                     | 4,1                     | 37                                     | -2,1                    | 39                                     | 2,5                     | 74                                     | 1,4                     |
| Sogn og Fjordane .... | 38   | 8,1                     | 22                                     | 6,1                     | 8                                      | -2,9                    | 13                                     | 5,7                     | 20                                     | -1,2                    |
| Møre og Romsdal ..... | 83   | 6,8                     | 35                                     | 0,3                     | 22                                     | -4,1                    | 24                                     | -11,1                   | 33                                     | -3,2                    |
| Sør-Trøndelag .....   | 108  | 6,3                     | 52                                     | 1,0                     | 31                                     | -9,7                    | 37                                     | -10,6                   | 52                                     | -4,9                    |
| Nord-Trøndelag .....  | 60   | 3,9                     | 33                                     | -1,4                    | 14                                     | -12,3                   | 24                                     | -10,3                   | 17                                     | 0,5                     |
| Nordland .....        | 90   | 7,8                     | 57                                     | 9,4                     | 28                                     | -2,4                    | 36                                     | -8,8                    | 35                                     | -12,3                   |
| Troms .....           | 58   | 12,1                    | 36                                     | 18,1                    | 15                                     | 0,9                     | 34                                     | -4,1                    | 22                                     | -10,3                   |
| Finnmark .....        | 32   | 7,6                     | 29                                     | -2,5                    | 12                                     | 7,0                     | 29                                     | -4,0                    | 22                                     | -2,8                    |
| Ikke fordelt .....    | 10   | -35,7                   | 3                                      | -26,9                   | 3                                      | 0,4                     | 11                                     | -1,0                    | 6                                      | -10,1                   |

1) Statistikken baseres i prinsippet på leveringsadressen, dvs. at salget registreres i det fylket hvor kunden overtar produktet.

SU 7 x

LØNNSINDEKS FOR ARBEIDERE I INDUSTRIEN 2. KVARTAL 1978  
(Førrige melding ble offentliggjort i SU nr. 22, 1978)

Statistisk Sentralbyrås foreløpige indekstall for gjennomsnittlig timefortjeneste for arbeidere i industrien var i 2. kvartal 1978 166 for voksne menn og 172 for voksne kvinner (1974 = 100). De tilsvarende tallene for 1. kvartal 1978 var henholdsvis 162 og 168. Fra 2. kvartal 1977 til 2. kvartal 1978 gikk indeksen opp med 6,4 prosent for voksne menn og med 6,8 prosent for voksne kvinner.

Beregningene omfatter et utvalg av medlemsbedrifter i Norsk Arbeidsgiverforening og bygger på oppgaver over den gjennomsnittlige timefortjeneste eksklusive betaling for bevegelige helge- og høytidsdager. De foreløpige indekstall vil bli korrigert når den kvartalsvise lønnsstatistikk fra Norsk Arbeidsgiverforening foreligger.

Tabellen nedenfor viser indekstallene for gjennomsnittlig timefortjeneste etter Norsk Arbeidsgiverforenings kvartalsstatistikk for 1977, 1. kvartal 1978 og Byråets foreløpige indekstall for 2. kvartal 1978.

Indeks for gjennomsnittlig timefortjeneste eksklusive betaling for bevegelige helge- og høytidsdager (1974 = 100)

|                  | Voksne menn | Voksne kvinner |
|------------------|-------------|----------------|
| 1 9 7 7          |             |                |
| 1. kvartal ..... | 148         | 153            |
| 2. kvartal ..... | 156         | 161            |
| 3. kvartal ..... | 156         | 164            |
| 4. kvartal ..... | 160         | 166            |
| 1 9 7 8          |             |                |
| 1. kvartal ..... | 162         | 168            |
| 2. kvartal ..... | 166         | 172            |



LØNNSSTATISTIKK FOR SJØFOLK PÅ SKIP I UTENRIKSFART I MARS 1978  
(Forrige melding ble offentliggjort i SU nr. 39, 1977)

Statistisk Sentralbyrå har utarbeidd en lønnsstatistikk for sjøfolk på skip i utenriksfart i mars 1978. Den gjennomsnittlige månedsfortjeneste for voksne sjømenn var kr 10 386. Av dette beløpet var 56 prosent fast hyre, 22 prosent overtidsbetaling og 18 prosent fritidskompensasjon.

Befalet tjente gjennomsnittlig kr 12 751, mens fortjenesten for andre voksne sjømenn var kr 7 958. Skipsførere hadde den høyeste månedsfortjeneste med kr 17 535. Deretter fulgte maskinister med kr 13 156 og styrmenn med kr 12 915. Matroser og motormenn tjente henholdsvis kr 7 395 og kr 7 346.

Unge sjømenn hadde en månedsfortjeneste på kr 4 767 eller 60 prosent av fortjenesten for voksne sjømenn i underordnet stilling.

Arbeidstidsloven for skip trådte i kraft fra 1. juli 1977. Arbeidstiden ble satt ned fra 40 til 38 timer pr. uke. For skip som har slik vaktordning at det kreves dispensasjon fra arbeidstidsloven (tovaktskip), ble det inngått en rammeavtale for alt mannskap bortsett fra styrmenn. Rammeavtalens hyre som bl.a. har innebygd godtgjørelse for noe overtidsarbeid samt 9,5 prosent feriegodtgjørelse har ført til at fortjenestetallene for mars 1977 og mars 1978 ikke er helt sammenliknbare.

Fortjenesten for voksne sjømenn på skip (ekskl. tovaktskip) i mars 1978 sammenliknet med alle skip i mars 1977 steg med 7,4 prosent. For unge sjømenn var stigningen 5,1 prosent.

Fortjenestetallene omfatter ikke verdien av fri kost eller eventuell kostgodtgjørelse, feriepenger eller betaling for bevegelige helgedager, men overtidsbetalingen er medregnet.

På grunnlag av den gjennomsnittlige månedsfortjeneste kan man ikke uten videre beregne en årsfortjeneste. Årslønnen for den enkelte sjømann avhenger også av hvor mange måneders tjeneste vedkommende har hatt i løpet av året.

På samme måte som ved tidligere undersøkelser er lønnsstatistikken for mars 1978 kommet i stand ved et samarbeid mellom Skipsfartens Arbeidsgiverforening og Statistisk Sentralbyrå. For mars 1978 er det bearbeidd lønnsoppgaver for 514 skip (ikke medregnet tovaktskip) med en besetning på 11 368 menn og kvinner som har stått ombord i samme stilling hele måneden.

## Gjennomsnittsførtjenesten for sjøfolk på skip (ikke medregnet tovaktskip) i utenriksfart i mars 1978

|                       | Sjøfolk<br>med i<br>tel-<br>lingen | Måneds-<br>förtje-<br>neste<br>i alt | Hyre   | Alders-<br>tillegg | Over-<br>tidsbe-<br>taling,<br>hver-<br>dager | Over-<br>tidsbe-<br>taling,<br>søn- og<br>helge-<br>dager | Fri-<br>tids-<br>kom-<br>pensa-<br>sjon | Andre<br>til-<br>legg | Stigning<br>i for-<br>tjenesten<br>fra mars<br>1977 til<br>mars 1978 <sup>1)</sup> |
|-----------------------|------------------------------------|--------------------------------------|--------|--------------------|---|---|---|-----------------------|--|
|                       | Kroner                             |                                      |        |                    |   |   |   |                       | Pst.   |
| VOKSNE SJØMENN .....  | 8 816                              | 10 386                               | 5 841  | 105                | 1 705   | 578   | 1 853                                   | 304                   | 7,4  |
| Befal .....           | 4 465                              | 12 751                               | 6 972  | 194                | 1 866   | 622   | 2 594                                   | 503                   | 9,2  |
| Skipsførere .....     | 422                                | 17 535                               | 11 844 | 375                | -   | -   | 5 066                                   | 250                   | 10,0   |
| Styrmenn .....        | 1 370                              | 12 915                               | 5 860  | 155                | 2 908   | 958   | 2 660                                   | 374                   | :  |
| Overstyrmenn .....    | 461                                | 15 220                               | 6 500  | 198                | 4 063   | 991   | 3 100                                   | 368                   | :  |
| 1. styrmenn .....     | 716                                | 12 000                               | 5 627  | 155                | 2 383   | 983   | 2 468                                   | 384                   | :  |
| 2. " .....            | 193                                | 10 798                               | 5 198  | 48                 | 2 100   | 785   | 2 319                                   | 348                   | :  |
| Maskinister .....     | 1 379                              | 13 156                               | 7 117  | 189                | 2 014   | 645   | 2 338                                   | 853                   | 7,2  |
| Maskinsjefer .....    | 437                                | 15 085                               | 10 191 | 311                | -   | -   | 4 106                                   | 477                   | 10,5   |
| 1. maskinister ...    | 445                                | 13 162                               | 5 923  | 169                | 3 325   | 1 047   | 1 594                                   | 1 104                 | 5,1  |
| 2. " ...              | 477                                | 11 496                               | 5 507  | 100                | 2 606   | 858   | 1 445                                   | 980                   | 6,7  |
| Radio-offiserer ..... | 434                                | 9 785                                | 5 686  | 176                | 1 567   | 303   | 1 991                                   | 62                    | 6,3  |
| Elektrikere .....     | 422                                | 10 389                               | 5 766  | 112                | 2 076   | 984   | 1 181                                   | 270                   | 5,1  |
| Stuerter .....        | 438                                | 11 412                               | 7 609  | 258                | 26  | 22  | 2 772                                   | 725                   | 10,0   |
| Andre voksne sjømenn  | 4 351                              | 7 958                                | 4 680  | 14                 | 1 538   | 533   | 1 092                                   | 101                   | 4,9  |
| Arbeidsledere .....   | 393                                | 8 752                                | 5 105  | 31                 | 1 983   | 566   | 975                                     | 92                    | 3,5  |
| Matroser .....        | 1 522                              | 7 395                                | 4 479  | 10                 | 1 281   | 500   | 1 029                                   | 96                    | 4,7  |
| Reparatører I .....   | 209                                | 8 480                                | 5 223  | 18                 | 1 644   | 497   | 1 020                                   | 78                    | 4,8  |
| Reparatører .....     | 210                                | 7 742                                | 4 835  | 8                  | 1 403   | 510   | 900                                     | 86                    | 2,1  |
| Maskinassistenter .   | 146                                | 9 447                                | 4 953  | 36                 | 1 995   | 609   | 1 398                                   | 456                   | 5,5  |
| Motormenn .....       | 861                                | 7 346                                | 4 478  | 10                 | 1 371   | 476   | 932                                     | 79                    | 5,1  |
| Kokker .....          | 394                                | 9 772                                | 5 052  | 17                 | 2 045   | 680   | 1 893                                   | 85                    | 8,0  |
| UNGE SJØMENN .....    | 1 384                              | 4 767                                | 2 792  | -                  | 859   | 284   | 778                                     | 54                    | 5,1  |
| Lettmatroser .....    | 473                                | 5 315                                | 2 983  | -                  | 1 032   | 342   | 901                                     | 57                    | 6,2  |
| Jungmenn .....        | 198                                | 4 604                                | 2 608  | -                  | 886   | 261   | 802                                     | 47                    | 7,2  |
| Smørere .....         | 366                                | 4 316                                | 2 693  | -                  | 721   | 260   | 574                                     | 68                    | 3,4  |
| PIKER/HJELPEMENN .... | 1 168                              | 7 026                                | 4 141  | 10                 | 1 037   | 236   | 1 524                                   | 78                    | 7,8  |

1) Ikke medregnet tovaktskip i 1978.

## LØNNSSTATISTIKK FOR ANSATTE I VAREHANDEL 1. MARS 1978

(Forrige melding ble offentliggjort i SU nr. 36, 1977)

Den gjennomsnittlige månedsfortjeneste for menn i varehandel var kr 5 966 og for kvinner kr 4 289. Overtidsgodtgjørelsen pr. måned i 1977 var kr 80 for menn og kr 21 for kvinner. Overtidsgodtgjørelsen er ikke tatt med i månedsfortjenesten.

Fra mars 1977 til mars 1978 steg gjennomsnittsfortjenesten med 12,1 prosent for menn og med 13,3 prosent for kvinner.

Statistikken bygger på et utvalg av bedrifter og omfatter 3 911 bedrifter med 45 104 heltidsansatte i engros- og detaljhandel. Agentur- og kommisjonshandel er ikke med. Unntatt fra undersøkelsen er eiere og familiararbeidskraft uten fast lønn og fast arbeidstid, ansatte vesentlig sysselsatt med produksjons- eller reparasjonsarbeid, rengjøringshjelp og deltidsansatte.

## Gjennomsnittlig månedsfortjeneste for ansatte i varehandel. Oslo og landet ellers

| Stillingsgruppe          | Ansatte<br>1. mars<br>1978 | Månedsfortjeneste 1. mars 1978 |                 |                  |                                     | Overtids-<br>godt-<br>gjøre-<br>lse<br>pr. måned<br>i 1977 | Stigning i<br>fortjen-<br>esten fra<br>1. mars<br>1977 til<br>1. mars<br>1978 |
|--------------------------|----------------------------|--------------------------------|-----------------|------------------|-------------------------------------|--|---|
|                          |                            | I alt                          | Kontant<br>lønn | Natural-<br>lønn | Provi-<br>sjon,<br>gratiale<br>etc. |  |   |
| MENN                     |                            | Kr                             | Kr              | Kr               | Kr                                  | Kr   | Pst.  |
| Ansatte i alt .....      | 30 738                     | 5 966                          | 5 686           | 4                | 276                                 | 80   | 12,1  |
| Oslo .....               | 13 018                     | 6 788                          | 6 377           | -                | 411                                 | 104  | 11,5  |
| Landet ellers .....      | 17 720                     | 5 565                          | 5 348           | 5                | 212                                 | 72   | 12,7  |
| Kontorfunksjonærer ..... | 6 273                      | 7 293                          | 7 098           | 8                | 187                                 | 78   | 12,1  |
| Oslo .....               | 3 350                      | 7 862                          | 7 618           | -                | 244                                 | 96   | 11,0  |
| Landet ellers .....      | 2 923                      | 6 818                          | 6 665           | 10               | 143                                 | 63   | 13,7  |
| Butikkfunksjonærer ..... | 5 606                      | 5 215                          | 5 109           | 6                | 100                                 | 35   | 12,7  |
| Oslo .....               | 1 323                      | 5 579                          | 5 408           | -                | 171                                 | 54   | 10,2  |
| Landet ellers .....      | 4 283                      | 5 149                          | 5 054           | 7                | 88                                  | 31   | 13,4  |
| Lagerfunksjonærer .....  | 6 065                      | 5 335                          | 5 251           | -                | 84                                  | 125  | 12,4  |
| Oslo .....               | 2 575                      | 5 645                          | 5 517           | -                | 128                                 | 144  | 12,4  |
| Landet ellers .....      | 3 490                      | 5 155                          | 5 093           | 2                | 60                                  | 115  | 12,4  |
| Transportarbeidere ..... | 4 396                      | 4 875                          | 4 745           | 2                | 128                                 | 163  | 9,4   |
| Oslo .....               | 1 236                      | 5 232                          | 5 109           | -                | 123                                 | 173  | 12,4  |
| Landet ellers .....      | 3 160                      | 4 768                          | 4 636           | 4                | 128                                 | 157  | 8,5   |
| Salgsfunksjonærer .....  | 5 751                      | 7 301                          | 6 208           | 1                | 1 092                               | 26   | 11,3  |
| Oslo .....               | 3 040                      | 7 904                          | 6 726           | -                | 1 178                               | 23   | 11,6  |
| Landet ellers .....      | 2 711                      | 6 753                          | 5 741           | 1                | 1 011                               | 28   | 11,3  |
| KVINNER                  |                            |                                |                 |                  |                                     |  |   |
| Ansatte i alt .....      | 14 366                     | 4 289                          | 4 250           | 1                | 38                                  | 21   | 13,3  |
| Oslo .....               | 5 636                      | 4 869                          | 4 796           | -                | 73                                  | 42   | 12,4  |
| Landet ellers .....      | 8 730                      | 4 074                          | 4 046           | 2                | 26                                  | 13   | 13,9  |
| Kontorfunksjonærer ..... | 6 181                      | 4 865                          | 4 797           | -                | 68                                  | 43   | 12,7  |
| Oslo .....               | 3 200                      | 5 206                          | 5 117           | -                | 89                                  | 59   | 11,9  |
| Landet ellers .....      | 2 981                      | 4 571                          | 4 525           | -                | 46                                  | 29   | 13,9  |
| Butikkfunksjonærer ..... | 7 129                      | 3 978                          | 3 952           | 2                | 24                                  | 10   | 13,4  |
| Oslo .....               | 1 901                      | 4 388                          | 4 335           | 1                | 52                                  | 20   | 12,5  |
| Landet ellers .....      | 5 228                      | 3 895                          | 3 875           | 2                | 18                                  | 7  | 13,8  |

SU 11x

## JAKT OG FANGST AV BEVER I 1977/78

Statistisk Sentralbyrås sammendrag av oppgavene over jakt og fangst av bever viser at det i jaktåret 1977/78 ble tillatt felt vel 800 bever, mot vel 900 året før. I 1977/78 ble det felt 273 bever, mot 255 året før.

Under ordinær jakt ble det i 1977/78 tillatt felt 667 bever og felt 233. Av skadebever ble det tillatt felt 142 og felt 40.

## Jakt og fangst av bever. Fylke

| Fylke                          | I alt        |      | Ordinær jakt |      | Skadedyr     |      |
|--------------------------------|--------------|------|--------------|------|--------------|------|
|                                | Tillatt felt | Felt | Tillatt felt | Felt | Tillatt felt | Felt |
| 1976-77 .....                  | 928          | 255  | 816          | 220  | 112          | 35   |
| 1977-78 .....                  | 809          | 273  | 667          | 233  | 142          | 40   |
| 1 9 7 7 - 7 8                  |              |      |              |      |              |      |
| Hedmark .....                  | 81           | 11   | 67           | 11   | 14           | -    |
| Vestfold .....                 | 25           | 4    | 22           | 4    | 3            | -    |
| Telemark .....                 | 332          | 103  | 265          | 91   | 67           | 12   |
| Aust-Agder .....               | 198          | 87   | 174          | 74   | 24           | 13   |
| Vest-Agder <sup>1)</sup> ..... | 170          | 68   | 139          | 53   | 31           | 15   |
| Nord-Trøndelag .....           | 3            | -    | -            | -    | 3            | -    |

1) Oppgave fra Lyngdal kommune mangler.

## VETERINÆRENE SJUKEBEHANDLINGER 1977

Statistisk Sentralbyrå har bearbeidd oppgavene over behandlede sjukdomstilfelle i 1977 etter veterinærenes meldinger.

I 1977 ble det ikke meldt om noe sjukdomstilfelle i gruppe A (smittsomme sjukdommer som skal rapporteres omgående).

I gruppe B (smittsomme sjukdommer som skal rapporteres månedsvis) ble det meldt om 5 300 besetninger som var smittet i 1977.

712 000 dyr ble i 1977 behandlet av veterinær for andre sjukdommer (utenom sjukdommer i gruppe A og B). Av disse var 423 000 storfe og 170 000 svin.

I tillegg til dette var det 50 000 besetninger hvor ett eller flere dyr ble behandlet for parasittære sjukdommer, mangelsjukdommer og ødemsjuka. De fleste av disse var svine- og sauebesetninger.

Tabell 1. Rapportpliktige sjukdommer. Smittede besetninger

| Dyreart og sjukdom  | 1976  | 1977  | Dyreart og sjukdom  | 1976 | 1977 |
|---|-------|-------|---|------|------|
| <b>H E S T</b>  |       |       | <b>S V I N</b>  |      |      |
| B 1 Influenza og influensaliknende sjukdommer .....                                     | 1     | 3     | B 13 Pasteurellose .....  | 8    | 4    |
| B 4 Kverke .....  | 2     | 5     | B 18 Salmonellose .....   | -    | 1    |
| B 17 Ringorm .....  | 45    | 52    | B 30 Smittsom nysesjuka .....   | 29   | 24   |
| B 31 Smittsomme parringsinfeksjoner .....   | 24    | 8     | <b>H U N D</b>  |      |      |
| <b>S T O R F E</b>  |       |       | B 13 Pasteurellose .....  | 1    | -    |
| A 6 Miltbrann .....   | 4     | -     | B 17 Ringorm .....  | 19   | 7    |
| B 2 Invasjon med båndormlarver  | 7     | 3     | B 33 Trikinose .....  | -    | 1    |
| B 3 Kopper .....  | 3     | 10    | B 34 Tuberkulose, forårsaket av typus avium hos fjørfe og andre pattedyr enn gris ..... | -    | 1    |
| B 6 Listeriose .....  | 5     | 11    | B 36 Valpesjuka .....   | 109  | 1    |
| B 7 Miltbrannsemfysem .....   | 10    | 7     | <b>K A T T</b>  |      |      |
| B 10 Ondartet katarrfeber .....   | 265   | 316   | B 17 Ringorm .....  | 12   | 19   |
| B 12 Paratuberkulose .....  | -     | 1     | <b>P E L S D Y R</b>  |      |      |
| B 13 Pasteurellose .....  | 6     | 3     | B 17 Ringorm .....  | -    | 1    |
| B 17 Ringorm .....  | 955   | 857   | B 22 Smittsom hjernebetennelse hos rev .....  | 3    | 1    |
| B 18 Salmonellose .....   | 15    | 6     | B 36 Valpesjuka .....   | 1    | -    |
| B 26 Smittsom jurbetennelse ...   | 129   | 146   | B 38 Virusenteritt hos mink ...   | -    | 6    |
| B 29 Smittsom luftveiskatarr og smittsom tarmbetennelse.                                | 1 635 | 1 214 | <b>F J Ø R F E</b>  |      |      |
| B 34 Tuberkulose, forårsaket av typus avium hos fjørfe og andre pattedyr enn gris ..... | 1     | -     | B 13 Pasteurellose .....  | -    | 1    |
| <b>S A U</b>  |       |       | B 18 Salmonellose .....   | 14   | 1    |
| B 6 Listeriose .....  | 2 250 | 2 283 | B 20 Smittsom bronkitt hos høns   | 4    | 2    |
| B 9 Nekrosebasillinfeksjoner .  | -     | 1     | B 24 Smittsom hjerne-, ryggmargsbetennelse hos høns                                     | -    | 2    |
| B 13 Pasteurellose .....  | 30    | 29    | B 25 Smittsom hønselammelse ...   | 31   | 21   |
| B 14 Progressiv interstitiell pneumoni (mædi) .....                                     | 6     | 15    | <b>A N D R E D Y R</b>  |      |      |
| B 16 Rickettsiose .....   | 15    | 5     | B 2 Invasjon med båndormlarver  | 26   | 55   |
| B 32 Toxoplasmose .....   | 15    | 10    | B 10 Ondartet katarrfeber .....   | 1    | -    |
| <b>G E I T</b>  |       |       | B 11 Papegøyesjuka .....  | 4    | 20   |
| B 6 Listeriose .....  | 99    | 125   | B 13 Pasteurellose .....  | 3    | 2    |
| B 12 Paratuberkulose .....  | 61    | 40    | B 18 Salmonellose .....   | -    | 5    |
| B 13 Pasteurellose .....  | 11    | 2     | B 33 Trikinose .....  | -    | 1    |
| B 26 Smittsom jurbetennelse ...   | 1     | 2     |   |      |      |
| B 32 Toxoplasmose .....   | -     | 5     |   |      |      |

Tabell 2. Ikke rapportpliktige husdyrsjukdommer. Behandlede sjukdomstilfelle og besetninger etter dyreart. 1977

| Sjukdom<br>Utenom gruppe A og B                                     | Hest                                      | Storfe  | Sau    | Geit  | Svin    | Hund   | Katt  | Pels-<br>dyr | Fjør-<br>fe | Andre<br>dyr |
|---|---|---------|--------|-------|---------|--------|-------|--------------|-------------|--------------|
| Nr.   | B e h a n d l e d e t i l f e l l e       |         |        |       |         |        |       |              |             |              |
| 1. Agalakti .....   | 11  | 471     | 214    | 1     | 8 361   | 33     | 2     | 21           | -           | -            |
| 2. Aktinomykose .....   | 1   | 132     | 7      | 2     | 33      | 1      | -     | -            | -           | -            |
| 3. Beinbrudd .....  | 89  | 780     | 357    | 29    | 539     | 1 397  | 258   | 14           | 14          | 50           |
| 4. Bråsoth .....  | -   | -       | 167    | 4     | -       | -      | -     | -            | -           | -            |
| 5. Bukhinnebetennelse .....   | 12  | 673     | 116    | 2     | 631     | 57     | 7     | -            | 2           | -            |
| 6. Børbetennelse .....  | 204                                       | 7 533   | 2 623  | 112   | 11 002  | 1 138  | 94    | 12           | -           | 2            |
| 7. Bør- og skjedevrenging .....                                     | 3   | 2 385   | 1 448  | 35    | 426     | 17     | 3     | 1            | -           | -            |
| 8. Forgifting .....   | 56  | 1 024   | 392    | 20    | 417     | 424    | 98    | -            | -           | 13           |
| 9. Fødselsparese, krampe .....                                      | 4   | 43 435  | 2 076  | 140   | 127     | 90     | -     | 2            | -           | -            |
| 10. Graskrampe, fjøskrampe .....                                    | -   | 3 112   | 428    | 7     | 7       | -      | -     | -            | -           | -            |
| 11. Haemoglobinuri, haematuri .....                                 | 26  | 460     | 12     | -     | 60      | 61     | 32    | -            | -           | 1            |
| 12. Hjerne-, ryggmargssjukdommer ..                                 | 16  | 241     | 1 074  | 74    | 711     | 434    | 26    | 3            | 4           | 5            |
| 13. Hjerte-, hjertesekksjukdommer ..                                | 40  | 648     | 32     | 2     | 1 687   | 506    | 8     | -            | 1           | 4            |
| 14. Hov-, klau-, klossjukdommer ....                                | 970                                       | 5 190   | 731    | 17    | 1 416   | 1 327  | 36    | -            | 3           | 25           |
| 15. Hudsjukdommer .....   | 590                                       | 1 975   | 247    | 12    | 3 299   | 11 982 | 560   | 6            | 19          | 84           |
| 16. Indigestion, akutt (tromme-<br>sjuke, kolikk) .....             | 1 050                                     | 8 408   | 856    | 45    | 760     | 580    | 42    | -            | 2           | 4            |
| 17. Indigestion, kronisk (ketose<br>m.m.) .....                     | 53  | 85 981  | 1 251  | 43    | 523     | 107    | 8     | -            | -           | -            |
| 18. Kasting, ikke meldepliktig ....                                 | 69  | 2 324   | 487    | 119   | 879     | 33     | 11    | -            | -           | 2            |
| 19. "Kvast" .....   | -   | 6 829   | 11     | -     | -       | -      | -     | -            | -           | -            |
| 20. Ledd-, sene- og seneskjede-<br>sjukdommer .....                 | 2 218                                     | 5 016   | 893    | 16    | 10 963  | 3 275  | 147   | -            | 23          | 34           |
| 21. Leieforandring av mage- og<br>tarmtraktus .....                 | 31  | 964     | 53     | -     | 770     | 114    | 8     | 1            | 1           | 1            |
| 22. Leversjukdommer .....   | 9   | 455     | 87     | 6     | 94      | 97     | 17    | 2            | -           | 1            |
| 23. Luftvegssjukdommer .....  | 574                                       | 1 964   | 612    | 984   | 3 110   | 1 094  | 342   | 2            | 8           | 50           |
| 24. Lunge- og brysthinnesjukdommer.                                 | 65  | 1 547   | 790    | 256   | 7 175   | 264    | 96    | 3            | -           | 8            |
| 25. Mage-, tarmbetennelse .....                                     | 189                                       | 12 607  | 1 887  | 337   | 45 786  | 3 568  | 701   | 54           | 78          | 86           |
| 26. Mastitter, ikke meldepliktige ..                                | 71  | 122 871 | 9 639  | 1 059 | 5 834   | 240    | 31    | -            | -           | 1            |
| 27. Misdannelser .....  | 28  | 330     | 358    | 7     | 2 562   | 134    | 16    | -            | -           | -            |
| 28. Muskeldegenerasjoner .....                                      | 73  | 1 250   | 4 088  | 15    | 2 804   | 64     | 3     | -            | -           | -            |
| 29. Nyresjukdommer .....  | 7   | 168     | 34     | 1     | 553     | 614    | 28    | 2            | -           | -            |
| 30. Piroplasmose .....  | -   | 1 000   | 3      | -     | -       | -      | -     | -            | -           | -            |
| 31. Smittsom leverbetennelse hos<br>hund (HCC) .....                | -   | -       | -      | -     | -       | 4      | -     | -            | -           | -            |
| 32. Speddyrinfeksjoner .....  | 109                                       | 8 726   | 2 240  | 73    | 36 688  | 154    | 20    | -            | -           | 1            |
| 33. Spenesjukdommer .....   | 5   | 23 544  | 778    | 122   | 217     | 33     | -     | -            | -           | -            |
| 34. Sterilitet, ikke meldepliktig ..                                | 624                                       | 25 352  | 165    | 57    | 5 786   | 94     | 26    | 374          | -           | -            |
| 35. Stivkrampe .....  | 21  | 24      | 37     | -     | 1       | 2      | -     | -            | -           | -            |
| 36. Svulster .....  | 88  | 759     | 94     | 5     | 46      | 2 769  | 120   | -            | 53          | 53           |
| 37. Sår, kontusjoner, flegmoner,<br>abscesser m.m. ....             | 1 815                                     | 7 214   | 1 404  | 154   | 5 878   | 7 981  | 1 686 | 64           | 25          | 93           |
| 38. Tilbakeholdt etterbyrd .....                                    | 179                                       | 22 358  | 1 491  | 120   | 247     | 28     | 1     | -            | -           | -            |
| 39. Uregelmessige fødsler .....                                     | 62  | 9 197   | 6 335  | 211   | 4 551   | 1 040  | 209   | 14           | -           | 15           |
| 40. Urinvegssjukdommer .....  | 14  | 272     | 126    | 4     | 508     | 1 046  | 196   | -            | -           | 4            |
| 41. Andre utenom A- og B-listen og<br>unntatt nr. 43-55 nedenfor .. | 1 039                                     | 5 602   | 1 591  | 51    | 5 608   | 10 581 | 779   | 56           | 547         | 135          |
| 42. Sum nr. 1-41 .....  | 10 415                                    | 422 821 | 45 234 | 4 142 | 170 059 | 51 383 | 5 611 | 631          | 780         | 672          |
|   | B e h a n d l e d e b e s e t n i n g e r |         |        |       |         |        |       |              |             |              |
| 43. Ektoparasitter .....  | 123                                       | 1 229   | 459    | 51    | 608     | 2 345  | 343   | 31           | 24          | 39           |
| 44. Enterotoxemi hos sau .....                                      | -   | -       | 886    | 69    | -       | -      | -     | -            | -           | -            |
| 45. Koksidiøse .....  | -   | 31      | 891    | 8     | -       | 4      | 4     | 13           | 614         | 52           |
| 46. Leukose hos høns .....  | -   | -       | -      | -     | -       | -      | -     | -            | 34          | -            |
| 47. Leversnyltene .....   | -   | 297     | 605    | 2     | 20      | -      | -     | -            | -           | 1            |
| 48. Lungeorm .....  | 15  | 274     | 552    | 180   | -       | 2      | -     | -            | -           | -            |
| 49. Mage-, tarmsnyltene .....                                       | 1 786                                     | 2 616   | 8 252  | 462   | 2 875   | 3 692  | 1 891 | 197          | 87          | 4            |
| 50. Mangelsjukdommer, avitaminoser<br>m.m. ....                     | 66  | 991     | 1 399  | 19    | 2 096   | 386    | 19    | 35           | 10          | 9            |
| 51. Munnskurv hos småfe .....                                       | -   | -       | 1 414  | 27    | -       | -      | -     | -            | -           | -            |
| 52. Rødsjuka hos svin .....   | -   | -       | -      | -     | 5 484   | -      | -     | -            | -           | -            |
| 53. Skabb hos andre dyr enn sau ...                                 | 1   | 15      | -      | -     | 2 465   | 330    | 52    | 3            | -           | 45           |
| 54. Smittsom øyenbetennelse .....                                   | 1   | 44      | 1 278  | 6     | -       | 1      | -     | -            | -           | -            |
| 55. Ødemsjuka .....   | -   | -       | -      | -     | 2 473   | -      | -     | -            | -           | -            |
| 56. Sum nr. 43-55 .....   | 1 992                                     | 5 497   | 15 736 | 824   | 16 021  | 6 760  | 2 309 | 279          | 769         | 150          |

## TILLEGG TIL DE INTERNASJONALE MANEDSTABELLER I STATISTISK MÅNEDSHEFTE NR. 7, 1978

Tallene er mottatt i tiden 21/8 - 25/8 og er foreløpige. De vil eventuelt bli korrigert i Statistisk månedshefte. Der vil man også finne nærmere forklaringer til tallene og alle korreksjoner av eldre tall.

Tall i parentes gjelder måneden (kvartalet, uken) før.

## D a n m a r k (tabell 81)

|                              |        |      |       |         |
|------------------------------|--------|------|-------|---------|
| Detaljomsætningsindeks ..... | Kol. C | Juni | 228   | (228)   |
| Verdi av utenrikshandelen    |        |      |       |         |
| a) Innførsel .....           | " D.a  | Juli | 5 450 | (6 837) |
| b) Utførsel .....            | " D.b  | Juli | 4 120 | (6 070) |
| Engrosprisindeks .....       | " G    | Juli | 196   | (198)   |

## S t o r b r i t a n n i a (tabell 83)

|                                      |       |           |       |         |
|--------------------------------------|-------|-----------|-------|---------|
| Produksjon                           |       |           |       |         |
| b) Stålproduksjon .....              | " C.b | Mai       | 1 811 | (1 881) |
| Detaljomsætningsindeks .....         | " D   | Juni      | 281   | (279)   |
| Reuter's råvareindeks, uketall ..... |       | 14/8-18/8 | 257   | (256)   |
| Engrosprisindeks .....               | " J   | Juli      | 289   | (286)   |

## F r a n k r i k e (tabell 84)

|                                   |       |              |            |           |
|-----------------------------------|-------|--------------|------------|-----------|
| Arbeidsløyse .....                | " A   | Mai          | 1 037,1    | (1 065,2) |
| Produksjonsindeks, industri ..... | " B   | April<br>Mai | 131<br>127 | (129)     |
| Verdi av utenrikshandelen         |       |              |            |           |
| a) Innførsel .....                | " C.a | Mai          | 30 509     | (29 827)  |
| b) Utførsel .....                 | " C.b | Mai          | 28 035     | (28 500)  |
| Konsumprisindeks .....            | " E   | Mai          | 197        | (196)     |
| Timefortjeneste .....             | " F   | 1.kv.        | 13,67      | (13,34)   |

## V e s t - T y s k l a n d (tabell 85)

|                                      |       |             |                |         |
|--------------------------------------|-------|-------------|----------------|---------|
| Produksjon                           |       |             |                |         |
| a) Produksjonsindeks, industri ..... | " C.a | Juni        | 116            | (115)   |
| b) Stålproduksjon .....              | " C.b | Mai<br>Juni | 3 585<br>3 710 | (3 892) |
| Detaljomsætningsindeks .....         | " D   | Juni        | 180            | (176)   |
| Konsumprisindeks .....               | " I   | Juli        | 151            | (151)   |

## S a m b a n d s s t a t e n e (tabell 87)

|                                     |       |             |              |         |
|-------------------------------------|-------|-------------|--------------|---------|
| Produksjon                          |       |             |              |         |
| b) Stålproduksjon .....             | " D.b | Mai<br>Juni | 11,2<br>10,7 | (10,4)  |
| c) Bilproduksjon .....              | " D.c | April       | 1 188        | (1 250) |
| Detaljomsætning .....               | " E   | Juli        | 64,4         | (64,3)  |
| Volum av utenrikshandelen           |       |             |              |         |
| b) Utførsel .....                   | " G.b | 1.kv.       | 144          | (147)   |
| Bytteforhold .....                  | " H   | 1.kv.       | 81           | (79)    |
| Moody's råvareindeks, uketall ..... |       | 14/8-18/8   | 227          | (224)   |

SU 13x

ND

PUBLIKASJONER UNDER UTSENDING FRA STATISTISK SENTRALBYRÅ HITTIL I AUGUST 1978

I serien Norges offisielle statistikk (NOS):

Kredittmarkedstatistikk Finansielle sektorbalanser 1972-1977 Sidetall 141 Pris kr 13,00  
Statistisk fylkeshefte 1977 Buskerud Sidetall 199 Pris kr 13,00  
Statistisk fylkeshefte 1977 Oppland Sidetall 215 Pris kr 13,00  
Utenrikshandel 1977 I Sidetall 239 Pris kr 15,00  
Folkemengden etter alder og ekteskadelig status 31. desember 1977 Sidetall 163  
Pris kr 13,00

FASTE PUBLIKASJONER FRA STATISTISK SENTRALBYRÅ

Statistisk månedshefte. Pris: Årsabonnement kr 40,00  
Pr. hefte " 5,00

Månedsstatistikk over utenrikshandelen.  
Pris: Årsabonnement kr 50,00  
Pr. hefte " 5,00

Statistisk ukehefte. Pris: Årsabonnement kr 60,00  
Pr. hefte " 3,00

Kvartalshefte for private og offentlige banker.  
Pris: Årsabonnement kr 18,00  
Pr. hefte " 11,00



