

# Statistisk ukehefte



STATISTISK SENTRALBYRÅ

Oslo: Postboks 8131 Dep  
0033 Oslo 1  
Tlf. (02) \*41 38 20

Kongsvinger: Postboks 510  
Stasjonssida  
2201 Kongsvinger  
Tlf. (066) \*16 111

Nr. 45/86

5. november 1986

## INNHold

| Emne   | Side |
|--|------|
| 42 Elektrisk kraft. Produksjon og forbruk,<br>september 1986 .....   | 1    |
| 42 Produksjonsindeks for oljeutvinning,<br>bergverksdrift, industri og kraftforsyning,<br>september 1986 ..... | 3    |
| 43 Byggekostnadsindeks for boliger,<br>15. oktober 1986 .....  | 7    |
| 45 Regnskapsstatistikk for store<br>engroshandelsforetak. Foreløpige tall, 1985 ..                             | 9    |
| 51 Fylkeskommunenes regnskaper, 1985 .....   | 12   |
| Tillegg til de internasjonale månedstabeller<br>i Statistisk månedshefte nr. 9, 1986 .....                     | 23   |
| Publikasjoner under utsending fra Statistisk<br>Sentralbyrå i oktober og november 1986 .....                   | 24   |

(SU nr. 45, 1986)

## ELEKTRISK KRAFT. PRODUKSJON OG FORBRUK I SEPTEMBER 1986

Elektrisitetsproduksjonen i september 1986 var på 7 109 GWh, ifølge foreløpige oppgaver fra Statistisk Sentralbyrå. Dette var en økning på 2,4 prosent fra september 1985.

Kraftutvekslingen med Danmark, Sverige og Sovjet viste for september 1986 et importoverskudd på 174 GWh mot 654 GWh i september 1985.

Bruttoforbruket innenlands hittil i år gikk ned med 2,4 prosent fra samme periode i 1985. Sammenlikner en de to siste tolv månedersperiodene, var det en nedgang på 0,1 prosent. I bruttoforbruket er medregnet tilfeldig kraft til elektrokjeler. Tallene er ikke temperaturkorrigerte.

Forbruket i kraftintensiv industri hittil i 1986 viste en nedgang på 6,4 prosent fra samme periode i fjor. I siste tolv månedersperiode gikk forbruket i kraftintensiv industri ned med 6,7 prosent fra samme periode ett år tidligere.

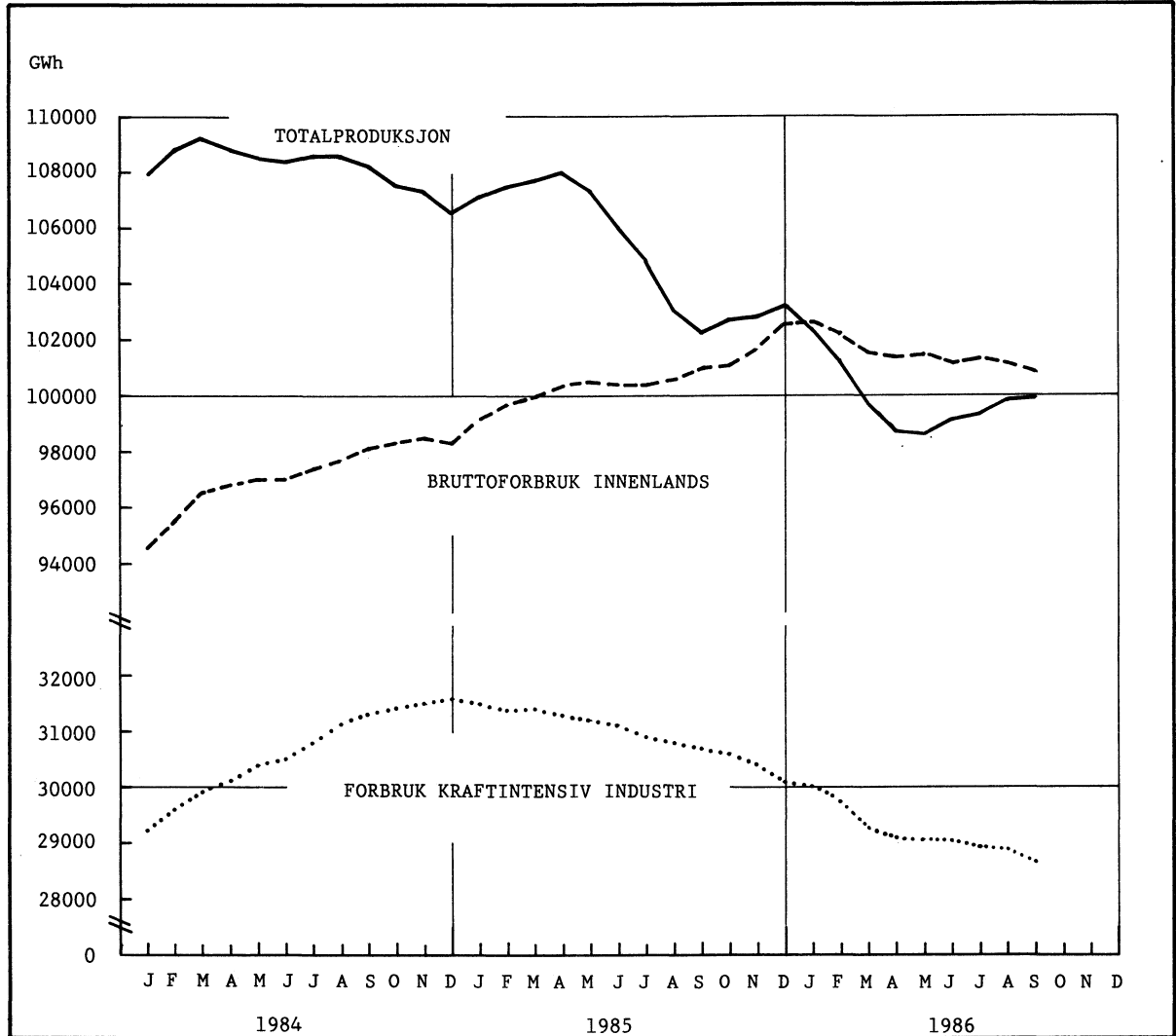
Produksjon, import, eksport og forbruk av elektrisk kraft. GWh. Foreløpige tall

|  | Tolv månedersperioder             |                                   |                         | Januar-september |        |                         | September |       |
|--|-----------------------------------|-----------------------------------|-------------------------|------------------|--------|-------------------------|-----------|-------|
|  | Okt. 1984<br>t.o.m.<br>sept. 1985 | Okt. 1985<br>t.o.m.<br>sept. 1986 | Endring<br>i<br>prosent | 1985             | 1986   | Endring<br>i<br>prosent | 1985      | 1986  |
| Østfold .....  | 4 834                             | 4 069                             | -16                     | 3 558            | 2 999  | -16                     | 544       | 340   |
| Akershus .....   | 985                               | 827                               | -16                     | 719              | 600    | -17                     | 104       | 77    |
| Oslo .....   | 27                                | 22                                | -20                     | 20               | 17     | -11                     | 2         | 1     |
| Hedmark .....  | 2 442                             | 2 169                             | -11                     | 1 782            | 1 545  | -13                     | 264       | 184   |
| Oppland .....  | 5 661                             | 4 507                             | -20                     | 4 037            | 3 189  | -21                     | 423       | 269   |
| Buskerud .....   | 10 305                            | 8 228                             | -20                     | 7 391            | 5 618  | -24                     | 636       | 379   |
| Vestfold .....   | 19                                | 10                                | -46                     | 12               | 8      | -35                     | 2         | 0     |
| Telemark .....   | 11 902                            | 11 046                            | -7                      | 8 519            | 7 763  | -9                      | 620       | 920   |
| Aust-Agder.....  | 3 949                             | 3 713                             | -6                      | 2 749            | 2 732  | -0                      | 198       | 300   |
| Vest-Agder .....   | 7 977                             | 8 183                             | 3                       | 5 756            | 5 905  | 3                       | 531       | 612   |
| Rogaland .....   | 6 554                             | 7 257                             | 11                      | 4 811            | 5 390  | 12                      | 617       | 513   |
| Hordaland .....  | 12 504                            | 12 882                            | 3                       | 9 384            | 8 973  | -4                      | 863       | 871   |
| Sogn og Fjordane .....   | 10 303                            | 10 152                            | -1                      | 7 666            | 7 022  | -8                      | 686       | 634   |
| Møre og Romsdal .....  | 4 780                             | 5 594                             | 17                      | 3 591            | 3 925  | 9                       | 241       | 415   |
| Sør-Trøndelag .....  | 3 732                             | 3 813                             | 2                       | 2 632            | 2 527  | -4                      | 314       | 301   |
| Nord-Trøndelag .....   | 2 066                             | 2 131                             | 3                       | 1 433            | 1 413  | -1                      | 122       | 97    |
| Nordland .....   | 11 398                            | 11 895                            | 4                       | 8 013            | 8 649  | 8                       | 643       | 976   |
| Troms .....  | 2 155                             | 2 625                             | 22                      | 1 452            | 1 934  | 33                      | 84        | 153   |
| Finnmark .....   | 679                               | 816                               | 20                      | 468              | 583    | 24                      | 43        | 64    |
| Svalbard .....   | 48                                | 52                                | 8                       | 35               | 37     | 5                       | 4         | 4     |
| Total produksjon .....   | 102 322                           | 99 989                            | -2,3                    | 74 029           | 70 828 | -4,3                    | 6 940     | 7 109 |
| Vannkraft .....  | 101 982                           | 99 634                            | -2,3                    | 73 763           | 70 545 | -4,4                    | 6 908     | 7 072 |
| Varmekraft .....   | 340                               | 355                               | 4,4                     | 266              | 283    | 6,1                     | 32        | 37    |
| + Import .....   | 3 892                             | 3 522                             | -9,5                    | 3 468            | 2 906  | -16,2                   | 769       | 274   |
| - Eksport .....  | 5 224                             | 2 661                             | -49,1                   | 3 630            | 1 673  | -53,9                   | 115       | 100   |
| = Brutto forbruk innenlands .....                                  | 100 989                           | 100 850                           | -0,1                    | 73 866           | 72 061 | -2,4                    | 7 594     | 7 284 |
| Forbruk <sup>1)</sup> i kraftintensiv industri <sup>2)</sup> ..... | 30 724                            | 28 679                            | -6,7                    | 22 712           | 21 264 | -6,4                    | 2 501     | 2 384 |
| Prod. av kjemiske råvarer .....                                    | 5 856                             | 4 846                             | -17,2                   | 4 234            | 3 420  | -19,2                   | 504       | 352   |
| Prod. av jern, stål og ferrolegeringer .....                       | 9 493                             | 8 343                             | -12,1                   | 7 075            | 6 253  | -11,6                   | 756       | 758   |
| Prod. av aluminium og andre metaller .....                         | 15 375                            | 15 490                            | 0,8                     | 11 402           | 11 590 | 1,6                     | 1 241     | 1 275 |

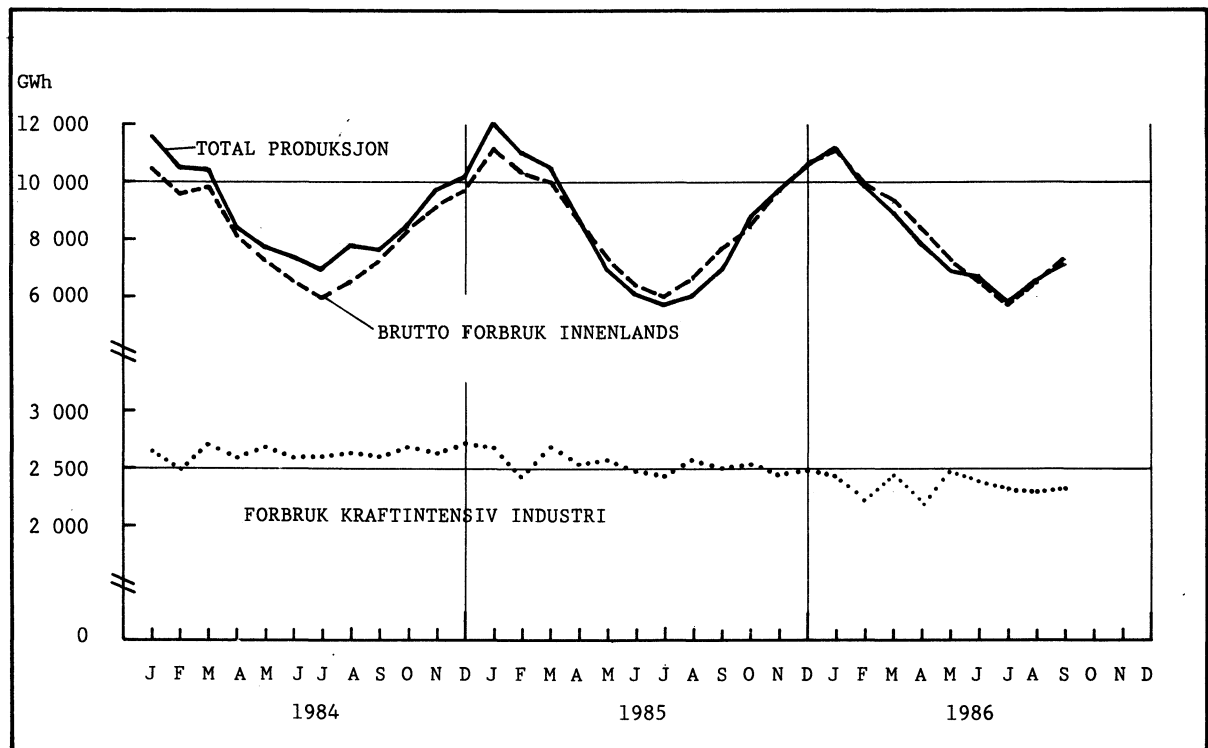
1) Målt hos mottakeren.

2) Unntatt tilfeldig kraft til elektrokjeler.

Figur 1. Produksjon, bruttoforbruk, forbruk i kraftintensiv industri. Tolvmånedersperioder



Figur 2. Produksjon, bruttoforbruk, forbruk i kraftintensiv industri. Måned



(SU nr. 45, 1986)

## PRODUKSJONSINDEKS FOR OLJEUTVINNING, BERGVERKSDRIFT, INDUSTRI OG KRAFTFORSYNING I SEPTEMBER 1986

Statistisk Sentralbyrås produksjonsindeks (bruttoprodukt) for september viste 4 prosent økning fra samme måned året før. Indekstallene var 119 og 123 (1980 = 100). Indeksen for industrien alene viste liten endring og indeksen for utvinning av råolje og naturgass gikk opp med 7 prosent.

Sesongjustert produksjonsindeks, inklusive oljeutvinning og alle industrigrupper, gikk i perioden august-september opp med 0,4 prosent fra foregående tomånedersperiode. Indeksen for industrien alene gikk opp med 1,0 prosent i samme tidsrom. Produksjonen i utekonkurrerende næringer gikk ned med 3,6 prosent, og i hjemmekonkurrerende næringer opp med 1,9 prosent. I skjermede næringer var det ingen endring.

Sesongjusterte tall for produksjonen av varer til eksport og varer til konsum viste i perioden august-september ingen endring i forhold til foregående tomånedersperiode. Varer til vareinnsats medregnet lagerendringer gikk opp med 1,1 prosent.

Omtalen av sesongjusterte serier bygger denne gang på to måneders gjennomsnitt. Dette må ses i sammenheng med arbeidskonfliktene i april som har vanskeliggjort tolkningen av materialet.

I de sesongjusterte beregningene er, når ikke annet er nevnt, olje- og gassutvinning og en del industrigrupper med store tilfeldige variasjoner holdt utenfor.

Tabell 1. Produksjonsindeks. Sesongjustert

| Næring  | Indeks. 1980=100 |                  |                         |            | Endringsprosent i forhold til foregående tremånedersperiode |           |            |
|---|------------------|------------------|-------------------------|------------|---|-----------|------------|
|   | Sept.            | 3 mnd. Jan.-mars | gjennomsnitt April-juni | Juli-sept. | Mai-juli  | Juni-aug. | Juli-sept. |
| Oljeutvinning, bergverksdrift, industri og kraftforsyning ..... | 124              | 124              | 108                     | 128        | 15,2  | 19,2      | 18,9       |
| Bergverksdrift <sup>1)</sup> .....                              | 125              | 119              | 137                     | 127        | 8,2   | 3,2       | -7,1       |
| Industri <sup>2)</sup> .....                                    | 103              | 104              | 99                      | 104        | 2,4   | 2,9       | 4,9        |
| Kraftforsyning .....  | 121              | 125              | 110                     | 118        | 3,0   | 6,4       | 6,8        |
| Etter konkurransetype: <sup>1)2)</sup>                          |                  |                  |                         |            |   |           |            |
| Skjermet industri .....   | 92               | 93               | 89                      | 94         | -0,6  | 2,1       | 5,2        |
| Utekonkurrerende industri og bergverksdrift..                   | 131              | 128              | 128                     | 132        | 6,7   | 5,4       | 2,8        |
| Hjemmekonkurrerende industri.....                               | 97               | 100              | 94                      | 99         | 2,1   | 2,9       | 4,4        |
| Bruttoproduksjon etter anvendelse: <sup>1)2)</sup>              |                  |                  |                         |            |   |           |            |
| Eksport .....   | 119              | 118              | 113                     | 119        | 3,9   | 4,3       | 5,5        |
| Konsum .....  | 105              | 104              | 103                     | 105        | 2,0   | 3,5       | 2,5        |
| Investering .....   | 116              | 123              | 119                     | 118        | 1,9   | -0,1      | -0,4       |
| Vareinnsats i bygg og anlegg .....                              | 107              | 107              | 104                     | 109        | -0,1  | 1,8       | 5,0        |
| Vareinnsats ellers (medregnet lagerendringer) .                 | 96               | 98               | 94                      | 97         | 2,2   | 3,2       | 3,5        |

1) Utvinning av råolje og naturgass er holdt utenfor.

2) Produksjon av kjøtthermetikk, produksjon av fiskevarer, produksjon av fiskehermetikk, produksjon av fiskeoljer og fiskemjøl, raffinering av jordolje og produksjon av jordolje- og kullprodukter er holdt utenfor.

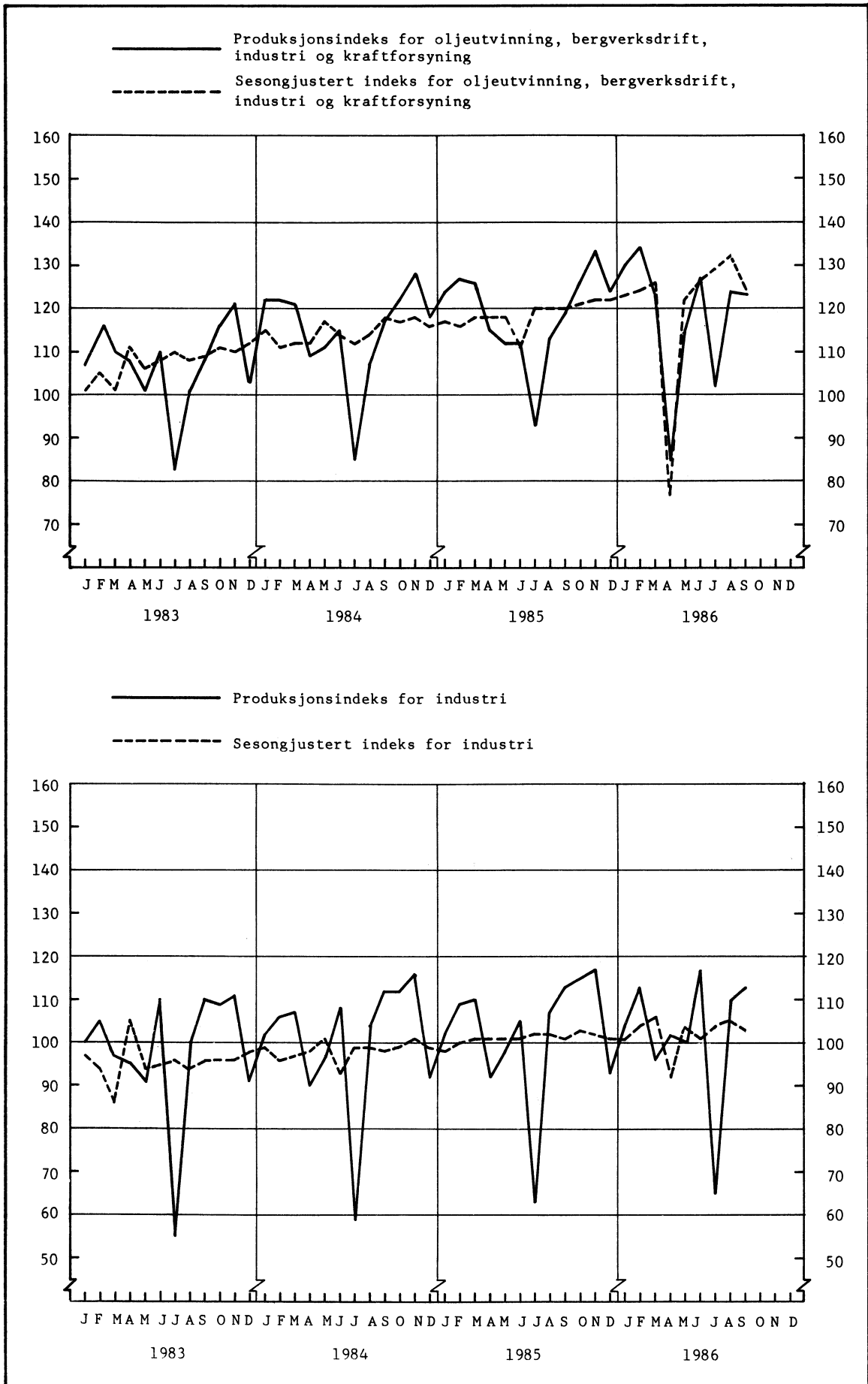
Tabell 2. Produksjonsindeks. 1980=100. Hovedtall

|   | Jan.-sept. |      | Endring i pst. | Juli-sept. |      | Endring i pst. | September |      |
|---|------------|------|----------------|------------|------|----------------|-----------|------|
|   | 1985       | 1986 |                | 1985       | 1986 |                | 1985      | 1986 |
| Oljeutvinning, bergverksdrift, industri og kraftforsyning ..... | 115        | 118  | 2,3            | 108        | 116  | 7,6            | 119       | 123  |
| Oljeutvinning og bergverksdrift .....                           | 130        | 136  | 4,4            | 127        | 143  | 12,4           | 129       | 138  |
| Industri .....  | 101        | 102  | 1,4            | 94         | 96   | 1,9            | 113       | 113  |
| Kraftforsyning .....  | 119        | 114  | -4,3           | 89         | 93   | 4,6            | 101       | 104  |
| Etter konkurransetype:  |            |      |                |            |      |                |           |      |
| Skjermet industri .....   | 90         | 92   | 1,7            | 85         | 89   | 3,6            | 100       | 99   |
| Utekonkurrerende industri og bergverksdrift .                   | 135        | 134  | -0,8           | 131        | 128  | -2,1           | 143       | 137  |
| Hjemmekonkurrerende industri.....                               | 93         | 95   | 2,8            | 84         | 88   | 3,9            | 107       | 110  |
| Bruttoproduksjon etter anvendelse:                              |            |      |                |            |      |                |           |      |
| Eksport .....   | 118        | 120  | 1,8            | 113        | 119  | 5,4            | 121       | 122  |
| Konsum .....  | 100        | 101  | 1,1            | 93         | 95   | 2,4            | 113       | 113  |
| Investering .....   | 121        | 123  | 1,7            | 107        | 110  | 2,3            | 134       | 134  |
| Vareinnsats i bygg og anlegg .....                              | 104        | 108  | 4,4            | 98         | 103  | 5,3            | 121       | 125  |
| Vareinnsats ellers (medregnet lagerendringer)                   | 101        | 102  | 1,0            | 92         | 95   | 2,6            | 109       | 108  |

Tabell 3. Produksjonsindeks (bruttoprodukt). 1980=100

| Næring, næringsområde, næringshovedgruppe  | Jan.-sept. |      | Juli-sept. |      | September |      |
|--|------------|------|------------|------|-----------|------|
|  | 1985       | 1986 | 1985       | 1986 | 1985      | 1986 |
| 2,3,41 OLJEUTVINNING, BERGVERKSDRIFT, INDUSTRI OG KRAFTFORSYNING .....                     | 115        | 118  | 108        | 116  | 119       | 123  |
| 2 OLJEUTVINNING OG BERGVERKSDRIFT.....   | 130        | 136  | 127        | 143  | 129       | 138  |
| 21 Bryting av kull .....   | 253        | 209  | 107        | 78   | 232       | 198  |
| 22 Utvinning av råolje og naturgass .....  | 130        | 136  | 128        | 144  | 129       | 137  |
| 23 Bryting og utvinning av malm .....  | 108        | 119  | 103        | 95   | 138       | 115  |
| 29 Bergverksdrift ellers .....   | 114        | 125  | 114        | 135  | 125       | 148  |
| 3 INDUSTRI .....   | 101        | 102  | 94         | 96   | 113       | 113  |
| 31 Produksjon av næringsmidler, drikkevarer og tobakksvarer .....                          | 82         | 83   | 78         | 81   | 90        | 85   |
| 311-312 Produksjon av næringsmidler .....  | 67         | 66   | 59         | 58   | 84        | 77   |
| 313 Produksjon av drikkevarer .....  | 90         | 97   | 95         | 105  | 82        | 85   |
| 314 Produksjon av tobakksvarer .....   | 104        | 98   | 96         | 96   | 118       | 106  |
| 32 Produksjon av tekstilvarer, bekledningsvarer, lær og lærvarer .....                     | 76         | 76   | 67         | 67   | 89        | 89   |
| 321 Produksjon av tekstilvarer .....   | 73         | 74   | 66         | 68   | 89        | 91   |
| 322 Produksjon av klær, unntatt skotøy .....   | 82         | 79   | 69         | 65   | 91        | 85   |
| 323 Produksjon av lær, lær- og skinnvarer .....  | 102        | 103  | 101        | 104  | 129       | 134  |
| 324 Produksjon av skotøy .....   | 46         | 46   | 37         | 37   | 56        | 51   |
| 33 Produksjon av trevarer .....  | 84         | 86   | 78         | 80   | 100       | 103  |
| 331 Produksjon av trevarer, unntatt møbler og innredninger .....                           | 84         | 87   | 80         | 84   | 100       | 106  |
| 332 Produksjon av møbler og innredninger av tre....  | 83         | 82   | 74         | 71   | 101       | 95   |
| 34 Treforedling, grafisk produksjon og forlagsvirksomhet .....                             | 108        | 109  | 102        | 103  | 122       | 121  |
| 341 Treforedling .....   | 123        | 119  | 117        | 112  | 139       | 129  |
| 342 Grafisk produksjon og forlagsvirksomhet .....  | 101        | 104  | 95         | 98   | 114       | 116  |
| 35 Produksjon av kjemiske produkter, mineralolje-, kull-, gummi- og plastprodukter .....   | 131        | 133  | 126        | 125  | 142       | 138  |
| 351 Produksjon av kjemiske råvarer .....   | 134        | 132  | 133        | 124  | 144       | 132  |
| 352 Produksjon av kjemisk tekniske produkter .....   | 114        | 119  | 101        | 112  | 128       | 143  |
| 353-354 Raffinering av jordolje og produksjon av jordolje- og kullprodukter .....          | 185        | 192  | 190        | 183  | 181       | 152  |
| 355 Produksjon og reparasjon av gummiprodukter....   | 99         | 108  | 84         | 92   | 118       | 131  |
| 356 Produksjon av plastvarer .....   | 112        | 113  | 103        | 106  | 130       | 136  |
| 36 Produksjon av mineralske produkter .....  | 91         | 100  | 91         | 100  | 113       | 119  |
| 361-362 Produksjon av keramiske produkter, glass og glassvarer .....                       | 83         | 89   | 73         | 77   | 101       | 108  |
| 369 Produksjon av mineralske produkter ellers .....  | 93         | 103  | 96         | 106  | 117       | 122  |
| 37 Produksjon av metaller .....  | 136        | 132  | 131        | 130  | 140       | 141  |
| 371 Produksjon av jern, stål og ferrolegeringer ....                                       | 152        | 140  | 145        | 137  | 159       | 153  |
| 372 Produksjon av ikke-jernholdige metaller .....  | 127        | 128  | 124        | 126  | 129       | 134  |
| 38 Produksjon av verkstedprodukter .....   | 95         | 97   | 84         | 87   | 107       | 108  |
| 381 Produksjon av metallvarer .....  | 89         | 92   | 81         | 83   | 105       | 105  |
| 382 Produksjon av maskiner .....   | 102        | 105  | 90         | 94   | 112       | 113  |
| 383 Produksjon av elektriske apparater og materiell .                                      | 119        | 124  | 102        | 109  | 136       | 144  |
| 384 Produksjon av transportmidler .....  | 75         | 73   | 68         | 67   | 82        | 80   |
| 385 Produksjon av tekniske og vitenskapelige instrumenter, foto- og optiske artikler ..... | 124        | 132  | 108        | 116  | 146       | 145  |
| 39 Industriproduksjon ellers .....   | 108        | 114  | 96         | 105  | 122       | 135  |
| 41 KRAFTFORSYNING .....  | 119        | 114  | 89         | 93   | 101       | 104  |

PRODUKSJONSINDEKS. 1980 = 100



(SU nr. 45, 1986)

## BYGGEKOSTNADSIKDEKS FOR BOLIGER PR. 15. OKTOBER 1986

Statistisk Sentralbyrås byggekostnadsindeks for boliger steg med 0,8 prosent for eneboliger av tre, 0,9 prosent for rekkehus av tre og 0,5 prosent for boligblokk fra september til oktober i år. Indekstillene (1978=100) for oktober var henholdsvis 170,2, 170,9 og 169,8.

Materialindeksen var i oktober 175,6 for enebolig av tre, 179,1 for rekkehus av tre og 179,7 for boligblokk. Materialindeksen viste en stigning på 0,9 prosent for enebolig, 1,1 prosent for rekkehus og 0,5 prosent for boligblokk fra september til oktober 1986.

Fra oktober 1985 til oktober 1986 steg totale byggekostnader for enebolig av tre med 8,2 prosent, for rekkehus av tre med 8,3 prosent og for boligblokk med 8,5 prosent. I samme periode steg materialindeksen for enebolig av tre med 8,7 prosent, for rekkehus av tre 9,1 prosent og for boligblokk med 9,8 prosent.

Tabell 1. Byggekostnadsindeks. Enebolig av tre

|  | Vekt<br>Pst. | sept.<br>1985 | okt.<br>1985 | sept.<br>1986 | okt.<br>1986 |
|--|--------------|---------------|--------------|---------------|--------------|
| A - Total (A=B+C) .....  | 100,0        | 156,4         | 157,3        | 168,9         | 170,2        |
| Materialer .....   | 100,0        | 160,3         | 161,5        | 174,1         | 175,6        |
| B - Stein-, jord- og sementarbeid i alt ..                                   | 25,7         | 151,7         | 152,1        | 161,4         | 162,2        |
| Materialer .....   | 18,4         | 158,1         | 158,4        | 169,2         | 169,6        |
| C - Byggearbeid, unntatt stein-, jord- og<br>sementarbeid i alt .....        | 74,3         | 157,9         | 159,0        | 171,4         | 172,9        |
| Materialer .....   | 81,6         | 160,7         | 162,1        | 175,2         | 176,9        |
| C <sub>1</sub> - Tømring og snekring i alt .....                             | 51,7         | 157,0         | 158,1        | 168,9         | 170,7        |
| Materialer .....   | 62,6         | 158,1         | 159,4        | 170,5         | 172,5        |
| C <sub>2</sub> - Maling, tapetsering og legging av<br>gulvbelegg i alt ..... | 6,2          | 152,2         | 153,8        | 166,0         | 166,7        |
| Materialer .....   | 5,5          | 157,8         | 160,3        | 174,7         | 175,2        |
| C <sub>3</sub> - Rørleggerarbeid i alt .....                                 | 6,7          | 159,2         | 160,6        | 175,1         | 176,4        |
| Materialer .....   | 7,8          | 164,0         | 165,7        | 182,2         | 183,5        |
| C <sub>4</sub> - Elektrikerarbeid i alt .....                                | 3,9          | 184,5         | 184,6        | 214,3         | 214,9        |
| Materialer <sup>1)</sup> .....   | 4,3          | 200,1         | 200,1        | 235,9         | 236,2        |

1) Indekstillene er utarbeidet av Installatørens Service- og opplysningskontor.



Tabell 2. Byggekostnadsindeks. Rekkehus av tre

|  | Vekt<br>Pst. | sept.<br>1985 | okt.<br>1985 | sept.<br>1986 | okt.<br>1986 |
|--|--------------|---------------|--------------|---------------|--------------|
| A - Total (A=B+C) .....  | 100,0        | 157,0         | 157,8        | 169,3         | 170,9        |
| Materialer .....   | 100,0        | 162,9         | 164,1        | 177,2         | 179,1        |
| B - Stein-, jord- og sementarbeid i alt ..                                   | 29,6         | 151,7         | 152,1        | 161,7         | 162,5        |
| Materialer .....   | 18,4         | 161,3         | 161,7        | 174,1         | 174,9        |
| C - Byggearbeid, unntatt stein-, jord- og<br>sementarbeid i alt .....        | 70,4         | 159,2         | 160,2        | 172,5         | 174,3        |
| Materialer .....   | 81,6         | 163,3         | 164,6        | 177,9         | 180,1        |
| C <sub>1</sub> - Tømring og snekring i alt .....                             | 49,2         | 157,0         | 158,0        | 168,0         | 170,2        |
| Materialer .....   | 58,9         | 158,7         | 160,0        | 170,0         | 172,7        |
| C <sub>2</sub> - Maling, tapetsering og legging av<br>gulvbelegg i alt ..... | 7,5          | 156,4         | 157,7        | 170,2         | 171,1        |
| Materialer .....   | 6,4          | 168,0         | 170,3        | 185,8         | 186,7        |
| C <sub>3</sub> - Rørleggerarbeid i alt .....                                 | 6,7          | 162,2         | 163,9        | 179,2         | 180,4        |
| Materialer .....   | 8,2          | 168,7         | 170,9        | 188,6         | 189,9        |
| C <sub>4</sub> - Elektrikerarbeid i alt .....                                | 5,3          | 184,8         | 185,0        | 214,8         | 215,4        |
| Materialer <sup>1)</sup> .....   | 6,4          | 200,1         | 200,1        | 235,9         | 236,2        |

1) Indekstallene er utarbeidet av Installatørens Service- og opplysningskontor.

Tabell 3. Byggekostnadsindeks. Boligblokk

|  | Vekt<br>Pst. | sept.<br>1985 | okt.<br>1985 | sept.<br>1986 | okt.<br>1986 |
|--|--------------|---------------|--------------|---------------|--------------|
| A - Total (A=B+C) .....  | 100,0        | 155,8         | 156,5        | 168,9         | 169,8        |
| Materialer .....   | 100,0        | 162,8         | 163,7        | 178,8         | 179,7        |
| B - Stein-, jord- og sementarbeid i alt ....                                 | 45,2         | 151,0         | 151,4        | 161,6         | 162,3        |
| Materialer .....   | 33,9         | 158,3         | 158,8        | 171,5         | 171,8        |
| C - Byggearbeid, unntatt stein-, jord- og<br>sementarbeid i alt .....        | 54,8         | 159,7         | 160,6        | 174,8         | 176,0        |
| Materialer .....   | 66,1         | 165,1         | 166,2        | 182,5         | 183,8        |
| C <sub>1</sub> - Tømring og snekring i alt .....                             | 28,1         | 157,6         | 158,6        | 169,0         | 170,3        |
| Materialer .....   | 35,0         | 160,1         | 161,4        | 172,0         | 173,4        |
| C <sub>2</sub> - Maling, tapetsering og legging av<br>gulvbelegg i alt ..... | 7,6          | 155,0         | 156,2        | 169,0         | 170,2        |
| Materialer .....   | 6,6          | 166,3         | 168,3        | 185,1         | 186,3        |
| C <sub>3</sub> - Rørleggerarbeid i alt .....                                 | 7,1          | 161,5         | 163,2        | 178,2         | 179,4        |
| Materialer .....   | 8,9          | 168,6         | 170,8        | 188,6         | 189,8        |
| C <sub>4</sub> - Elektrikerarbeid i alt .....                                | 6,7          | 184,8         | 185,0        | 214,8         | 215,4        |
| Materialer <sup>1)</sup> .....   | 8,7          | 200,1         | 200,1        | 235,9         | 236,2        |

1) Indekstallene er utarbeidet av Installatørens Service- og opplysningskontor.

(SU nr. 45, 1986)

## REGNSKAPSSTATISTIKK 1985 FOR STORE ENGROSHANDELSFORETAK. FORELØPIGE TALL

Kapitalavkastningen i store engroshandelsforetak gikk opp i 1985, ifølge foreløpige oppgaver fra Statistisk Sentralbyrås regnskapsstatistikk. Avkastningen på totalkapital (totalrentabilitet før skatt) økte fra 8,3 prosent i 1984 til 9,5 prosent i 1985, mens avkastningen på egenkapital (egenkapitalrentabilitet etter skatt) gikk opp fra 14,5 prosent til 21,3 prosent. Avkastningstallene for store engroshandelsforetak har tidligere vist nedgang i perioden 1982-1984. I 1982 ble totalrentabiliteten målt til 10,5 prosent og egenkapitalrentabiliteten 22,6 prosent. Dette er de høyeste avkastningstallene som er registrert hittil i 1980-årene.

Kapitalavkastningen i 1985 gikk opp til tross for et svekket driftsresultat dette året. Svekkelsen i driftsresultatet ble imidlertid mer enn oppveid av forbedringer i resultatene av finansielle og ekstraordinære poster. Endringen i driftsresultatet og i resultatet av ekstraordinære poster er sterkt påvirket av et foretak i bransjen Engroshandel med nærings- og nytelsesmidler. Dette foretaket er registrert med et svært betydelig og sterkt økende driftsunderskudd som er dekket opp med ekstraordinært tilskudd. Forbedringen i resultatet av finansielle poster har vesentlig sammenheng med kursendringer på valutaposter.

Bransjefordelte oppgaver viser at kapitalavkastningen i 1985 gikk sterkt opp innen Engroshandel med motorkjøretøyer. Totalrentabiliteten økte her fra 10,8 prosent i 1984 til 19,4 prosent i 1985, mens egenkapitalrentabiliteten gikk opp fra 33,6 prosent til 76,8 prosent. Bak denne økningen ligger en betydelig vekst i salgsinntekter og driftsresultat. Det ble også registrert klar vekst i kapitalavkastningen i 1985 innen Engroshandel med maskiner og utstyr, men tallene var her svært lave året før. På den annen side ble lønnsomheten sterkt svekket innen Engroshandel med brensel og drivstoff. Totalrentabiliteten gikk her ned fra 7,9 prosent i 1984 til 4,2 prosent i 1985, mens egenkapitalrentabiliteten gikk ned fra 15,4 prosent til 2,9 prosent. Det ble registrert markert nedgang i bruttofortjenesteprosent og driftsresultat i denne bransjen.

I 1985 hadde 15 prosent av de store engroshandelsforetakene en totalrentabilitet over 15 prosent. 16 prosent av foretakene hadde en totalrentabilitet under 5 prosent.

Egenkapitalandelen ble målt til 19,8 prosent i 1985 mot 19,7 prosent året før. I 1985 hadde 15 prosent av foretakene en egenkapitalandel over 30 prosent. 29 prosent av foretakene hadde en egenkapitalandel under 10 prosent.

Statistikken omfatter 86 identiske engroshandelsforetak i 1984 og 1985 med salgsinntekter på minst 225 millioner kroner i 1985. Disse foretakene hadde 75 prosent av salgsinntektene i regnskapsstatistikken for 1984. Foretakene er gruppert i den bransjen de tilhørte i 1985.

Totaltall fra regnskapsstatistikken for engroshandelsforetak ventes å foreligge i begynnelsen av 1987.

## DEFINISJONER AV NØKKELTALL

11. Egenkapitalrentabilitet =  $\frac{\text{Resultat før årsoppgjørdisposisjoner - skatt}^{1)}}{\text{Gjennomsnittlig egenkapital}^{2)}$
12. Totalrentabilitet før skatt =  $\frac{\text{Resultat før årsoppgjørdisposisjoner + rentekostnader}}{\text{Gjennomsnittlig totalkapital}}$
13. Netto resultatgrad =  $\frac{\text{Resultat før årsoppgjørdisposisjoner - skatt}^{1)}}{\text{Salgsinntekter av varer og tjenester}}$
14. Egenkapitalandel pr. 31/12 =  $\frac{\text{Egenkapital}^{2)} \text{ pr. 31/12}}{\text{Totalkapital pr. 31/12}}$
15. Bruttofortjeneste =  $\frac{\text{Salgsinntekter - forbruk av varer}}{\text{Salgsinntekter}}$

1) Gjelder bare skatt i ikke-personlige foretak.

2) Medregnet 50 prosent av betinget skattefrie avsetninger og reserver.

Tabell 1. Utvalgte hoved- og nøkkeltall for store engroshandelsforetak.

| Hoved- og nøkkeltall <sup>1)</sup>             | Enhet   | 611-613                    |         | 611         |         | 6111                       |         |
|--|---------|----------------------------|---------|-------------|---------|----------------------------|---------|
|  |         | Engroshandel <sup>2)</sup> |         | Konsumvarer |         | Nærings- og nytelsesmidler |         |
|  |         | 1984                       | 1985    | 1984        | 1985    | 1984                       | 1985    |
| 1. Tallet på foretak .....                     |         | 86                         | 86      | 29          | 29      | 21                         | 21      |
| 2. Sysselsetting .....                         |         | 21388                      | 21674   | 8561        | 8672    | 6432                       | 6582    |
| 3. Salgsinntekter .....                        | Mill.kr | 68555,0                    | 81229,3 | 23502,0     | 25158,0 | 19710,8                    | 20832,1 |
| 4. Driftsresultat .....                        | "       | 1451,5                     | 1357,9  | 6,0         | -110,8  | -80,3                      | -191,8  |
| 5. Resultat av finansielle poster .....        | "       | -634,3                     | -282,3  | -20,0       | -22,5   | 0,6                        | -4,9    |
| 6. Resultat av ekstraord. poster .....         | "       | 193,2                      | 538,0   | 300,6       | 457,8   | 309,8                      | 467,6   |
| 7. Resultat før årsoppgjør-disposisjoner ..... | "       | 1010,4                     | 1613,6  | 286,6       | 324,5   | 230,1                      | 270,8   |
| 8. Årsoverskudd/-underskudd .....              | "       | 351,3                      | 556,8   | 178,8       | 197,7   | 163,7                      | 168,8   |
| 9. Egenkapital <sup>3)</sup> pr. 31/12 .....   | "       | 5568,6                     | 6260,6  | 1829,0      | 1997,3  | 1445,5                     | 1577,8  |
| 10. Totalkapital pr. 31/12 .....               | "       | 28289,6                    | 31624,6 | 8754,5      | 9653,0  | 7135,1                     | 7858,3  |
| 11. Egenkapitalrentabilitet .....              | Pst.    | 14,5                       | 21,3    | 13,5        | 14,3    | 13,6                       | 15,1    |
| 12. Totalrentabilitet før skatt .....          | "       | 8,3                        | 9,5     | 7,5         | 7,7     | 7,8                        | 8,1     |
| 13. Netto resultatgrad .....                   | "       | 1,2                        | 1,6     | 1,0         | 1,1     | 1,0                        | 1,1     |
| 14. Egenkapitalandel pr. 31/12 .....           | "       | 19,7                       | 19,8    | 20,9        | 20,7    | 20,3                       | 20,1    |
| 15. Bruttofortjeneste .....                    | "       | 18,6                       | 17,4    | 11,9        | 11,9    | 9,8                        | 9,8     |

|  |         | 612               |         | 6121    |         | 6122                          |        | 6123               |        |
|--|---------|-------------------|---------|---------|---------|-------------------------------|--------|--------------------|--------|
|  |         | Produksjonsmidler |         | Råvarer |         | Jernvarer og bygningsartikler |        | Maskiner og utstyr |        |
|  |         | 1984              | 1985    | 1984    | 1985    | 1984                          | 1985   | 1984               | 1985   |
| 1. Tallet på foretak ...                     |         | 40                | 40      | 16      | 16      | 6                             | 6      | 18                 | 18     |
| 2. Sysselsetting .....                       |         | 8797              | 8837    | 3761    | 3946    | 970                           | 989    | 4066               | 3902   |
| 3. Salgsinntekter .....                      | Mill.kr | 17585,0           | 19874,5 | 9490,1  | 10465,0 | 2629,7                        | 2921,0 | 5465,2             | 6488,4 |
| 4. Driftsresultat .....                      | "       | 491,5             | 559,8   | 289,6   | 280,9   | 46,2                          | 46,9   | 155,8              | 232,1  |
| 5. Resultat av finansielle poster .....      | "       | -378,7            | -324,0  | -203,3  | -205,0  | -29,1                         | -15,6  | -146,3             | -103,4 |
| 6. Resultat av ekstraord. poster .....       | "       | 40,7              | 113,0   | 82,9    | 119,5   | 0,9                           | 4,0    | -43,1              | -10,5  |
| 7. Resultat før årsoppgjør-disposisjoner ..  | "       | 153,6             | 348,8   | 169,2   | 195,3   | 18,0                          | 35,3   | -33,6              | 118,3  |
| 8. Årsoverskudd/-underskudd .....            | "       | -1,4              | 149,3   | 62,9    | 92,6    | 0,4                           | 7,6    | -64,7              | 49,1   |
| 9. Egenkapital <sup>3)</sup> pr. 31/12 ..... | "       | 1591,9            | 1895,6  | 1021,2  | 1126,7  | 136,6                         | 139,4  | 434,1              | 629,5  |
| 10. Totalkapital pr. 31/12 .....             | "       | 8714,8            | 9484,1  | 4713,3  | 5108,8  | 883,6                         | 1038,7 | 3118,0             | 3336,6 |
| 11. Egenkapitalrentabilitet .....            | Pst.    | 6,2               | 14,7    | 15,2    | 15,4    | 9,2                           | 20,0   | -13,4              | 12,0   |
| 12. Totalrentabilitet før skatt .....        | "       | 8,1               | 9,5     | 10,5    | 10,5    | 8,3                           | 9,2    | 4,5                | 8,0    |
| 13. Netto resultatgrad .....                 | "       | 0,6               | 1,3     | 1,6     | 1,6     | 0,5                           | 0,9    | -1,2               | 1,0    |
| 14. Egenkapitalandel pr. 31/12 .....         | "       | 18,3              | 20,0    | 21,7    | 22,1    | 15,5                          | 13,4   | 13,9               | 18,9   |
| 15. Bruttofortjeneste ..                     | "       | 20,3              | 20,2    | 14,4    | 14,7    | 13,8                          | 12,7   | 33,6               | 32,5   |

|  |         | 613                                   |         | 6131            |         | 6132                 |         |
|--|---------|---------------------------------------|---------|-----------------|---------|----------------------|---------|
|  |         | Motorkjøretøyer, brensel og drivstoff |         | Motorkjøretøyer |         | Brensel og drivstoff |         |
|  |         | 1984                                  | 1985    | 1984            | 1985    | 1984                 | 1985    |
| 1. Tallet på foretak .....                     |         | 17                                    | 17      | 12              | 12      | 5                    | 5       |
| 2. Sysselsetting .....                         |         | 4030                                  | 4165    | 1642            | 1754    | 2388                 | 2411    |
| 3. Salgsinntekter .....                        | Mill.kr | 27468,0                               | 36196,9 | 10171,4         | 16545,8 | 17296,5              | 19651,2 |
| 4. Driftsresultat .....                        | "       | 954,0                                 | 908,9   | 290,4           | 804,5   | 663,6                | 104,4   |
| 5. Resultat av finansielle poster .....        | "       | -235,6                                | 64,2    | 8,8             | 125,6   | -244,3               | -61,5   |
| 6. Resultat av ekstraordn. poster .....        | "       | -148,2                                | -32,7   | 0,5             | -62,2   | -148,7               | 29,4    |
| 7. Resultat før årsoppgjør-disposisjoner ..... | "       | 570,2                                 | 940,3   | 299,6           | 868,0   | 270,6                | 72,3    |
| 8. Årsoverskudd/-underskudd .....              | "       | 173,9                                 | 209,9   | 79,4            | 242,7   | 94,6                 | -32,8   |
| 9. Egenkapital <sup>3)</sup> pr. 31/12 .....   | "       | 2147,7                                | 2367,7  | 752,0           | 1050,6  | 1395,7               | 1317,1  |
| 10. Totalkapital pr. 31/12 .....               | "       | 10820,3                               | 12487,6 | 4099,9          | 6137,7  | 6720,4               | 6349,8  |
| 11. Egenkapitalrentabilitet .....              | Pst.    | 21,6                                  | 32,4    | 33,6            | 76,8    | 15,4                 | 2,9     |
| 12. Totalrentabilitet før skatt .....          | "       | 9,0                                   | 10,9    | 10,8            | 19,4    | 7,9                  | 4,2     |
| 13. Netto resultatgrad .....                   | "       | 1,7                                   | 2,0     | 2,4             | 4,2     | 1,2                  | 0,2     |
| 14. Egenkapitalandel pr. 31/12 .....           | "       | 19,8                                  | 19,0    | 18,3            | 17,1    | 20,8                 | 20,7    |
| 15. Bruttofortjeneste .....                    | "       | 23,4                                  | 19,7    | 11,0            | 11,1    | 30,6                 | 26,9    |

1) Se definisjon av nøkkeltallene 11-15 på foregående side.

2) Ikke medregnet Statens Kornforretning.

3) Se note 2 på foregående side.

Tabell 2. Store engroshandelsforetak etter totalrentabilitet.

| Totalrentabilitet før skatt. Prosent | 1984   |         | 1985   |         |
|--------------------------------------|--------|---------|--------|---------|
|                                      | Antall | Prosent | Antall | Prosent |
| I ALT .....                          | 86     | 100,0   | 86     | 100,0   |
| Mindre enn 0 .....                   | 7      | 8,1     | 3      | 3,5     |
| 0 - 4,9 .....                        | 10     | 11,6    | 11     | 12,8    |
| 5,0 - 9,9 .....                      | 36     | 41,9    | 34     | 39,5    |
| 10,0 - 14,9 .....                    | 25     | 29,1    | 25     | 29,1    |
| 15,0 - 19,9 .....                    | 5      | 5,8     | 5      | 5,8     |
| 20,0 og over .....                   | 3      | 3,5     | 8      | 9,3     |

Tabell 3. Store engroshandelsforetak etter egenkapitalandel.

| Egenkapitalandel pr. 31/12. Prosent | 1984   |         | 1985   |         |
|-------------------------------------|--------|---------|--------|---------|
|                                     | Antall | Prosent | Antall | Prosent |
| I ALT .....                         | 86     | 100,0   | 86     | 100,0   |
| Mindre enn 0 .....                  | 2      | 2,3     | 1      | 1,2     |
| 0 - 9,9 .....                       | 27     | 31,4    | 24     | 27,9    |
| 10,0 - 19,9 .....                   | 31     | 36,0    | 31     | 36,0    |
| 20,0 - 29,9 .....                   | 12     | 14,0    | 17     | 19,8    |
| 30,0 - 39,9 .....                   | 8      | 9,3     | 8      | 9,3     |
| 40,0 og over .....                  | 6      | 7,0     | 5      | 5,8     |

(SU nr. 45, 1986)

## FYLKESKOMMUNENES REGNSKAPER FOR 1985

Statistisk Sentralbyrås regnskapsstatistikk for fylkeskommunene viser at driftsutgiftene utgjorde 33 466 mill. kr i 1985. Dette var en økning på 11,2 prosent fra 1984.

Utgiftene til nybygg og nyanlegg utgjorde 1 737 mill. kr i 1985, en økning på 1,0 prosent fra 1984.

Fylkeskommunenes utgifter til renter og avdrag i 1985 var på henholdsvis 1 059 og 573 mill. kr. Det var en økning på 14,5 prosent for renteutgiftene og 25,7 prosent for avdragene, sammenliknet med året før.

Fylkeskommunenes samlede skatteinntekter i 1985 var 11 436 mill. kr, en økning på 14,0 prosent fra 1984. Skatteutjammingsmidlene fra staten utgjorde 3 350 mill. kr i 1985, mens de formålsbestemte driftsoverføringer fra statsforvaltningen og trygdeforvaltningen var på 16 563 mill. kr.

Lånegjelden var ved utgangen av 1985 etter foreløpige tall 9 025 mill. kr for fylkeskommunene i alt. Sammenliknet med 1984 var dette en økning på 7,7 prosent.

Statistikk for de enkelte fylkeskommuner i 1985 viser at driftsutgifter pr. innbygger var høyest i Troms (kr 12 000 pr. innb.) og lavest i Akershus (kr 7 821 pr. innb.).

Høyeste tall for skatteinntekter pr. innbygger hadde Akershus med kr 3 970. Lavest lå Nord-Trøndelag med kr 2 485 pr. innbygger.

Utgiftene til renter mv. og til avdrag, regnet pr. innbygger, viste store variasjoner fylkeskommunene imellom. Hordaland hadde de høyeste utgiftene til renter, mens Hedmark betalte mest pr. innbygger til avdrag. Vest-Agder hadde de laveste utgifter både til renter og avdrag.

Lånegjelden pr. innbygger var høyest i Hordaland og lavest i Vest-Agder, og utgjorde henholdsvis 4 824 og 711 kr pr. innbygger i disse to fylkeskommunene.

I alle tall ovenfor er utgifter og inntekter under fylkeskommunenes forretningsdrift holdt utenfor.

TABELL 1. FYLKESKOMMUNENES DRIFTSUTGIFTER ETTER HOVEDKAPITTEL. 1000 KR.

| HOVEDKAPITTEL                           | 1984     |               | 1985     |               | ENDRING I PROSENT   |                    |
|---|----------|---------------|----------|---------------|---------------------|--------------------|
|   | I ALT    | AV DETTE LØNN | I ALT    | AV DETTE LØNN | DRIFTS-<br>UTGIFTER | LØNNS-<br>UTGIFTER |
| 1.1 SENTRALADMINISTRASJON .....         | 505281   | 276240        | 596522   | 301447        | 18,1                | 9,1                |
| 1.2 UNDERVISNING .....                  | 5544063  | 3822880       | 6282759  | 4326790       | 13,3                | 13,2               |
| 1.3 HELSEVERN .....                     | 19687012 | 10053310      | 21385747 | 11131866      | 8,6                 | 10,7               |
| 1.4 SOSIALE TJENESTER .....             | 207197   | 96227         | 501775   | 173906        | 142,2               | 80,7               |
| 1.5 KIRKER, KULTURFORMAL .....          | 303934   | 72374         | 348239   | 79286         | 14,6                | 9,6                |
| 1.6 UTBYGNINGS- OG BOLIGFORMAL .....    | 1398106  | 27344         | 1521429  | 26962         | 8,8                 | -1,4               |
| 1.8 YMSE FORMAL, MEDREGNET RENTER ..... | 2459502  | 130255        | 2829589  | 165643        | 15,0                | 27,2               |
| 1.1-1.6,1.8 I ALT .....                 | 30105095 | 14478630      | 33466060 | 16205900      | 11,2                | 11,9               |
| 1.7 KOMMUNENS FORRETNINGSDRIFT .....    | 3881282  | 573962        | 4625461  | 612336        | 19,2                | 6,7                |
| 1. I ALT .....                          | 33986377 | 15052592      | 38091521 | 16818236      | 12,1                | 11,7               |

TABELL 2. FYLKESKOMMUNENES NETTO DRIFTSUTGIFTER ETTER HOVEDKAPITTEL. 1000 KR

| HOVEDKAPITTEL                           | 1984     | 1985     | ENDRING<br>I PST. |
|---|----------|----------|-------------------|
| 1.1 SENTRALADMINISTRASJON .....         | 446137   | 507929   | 13,9              |
| 1.2 UNDERVISNING .....                  | 2499604  | 2767386  | 10,7              |
| 1.3 HELSEVERN .....                     | 7748856  | 8506655  | 9,8               |
| 1.4 SOSIALE TJENESTER .....             | 83425    | 111634   | 33,8              |
| 1.5 KIRKER, KULTURFORMAL .....          | 197817   | 227389   | 14,9              |
| 1.6 UTBYGNINGS- OG BOLIGFORMAL .....    | 587593   | 647700   | 10,2              |
| 1.8 YMSE FORMAL, MEDREGNET RENTER ..... | 856569   | 1049964  | 22,6              |
| 1.1-1.6,1.8 I ALT .....                 | 12420001 | 13818657 | 11,3              |
| 1.7 KOMMUNENS FORRETNINGSDRIFT .....    | -527426  | -464633  | -11,9             |
| 1. I ALT .....                          | 11892575 | 13354024 | 12,3              |

TABELL 3. FYLKESKOMMUNENES UTGIFTER TIL NYBYGG OG NYANLEGG ETTER HOVEDKAPITTEL. 1000 KR

| HOVEDKAPITTEL                           | 1984    | 1985    | ENDRING<br>I PST. |
|---|---------|---------|-------------------|
| 1.1 SENTRALADMINISTRASJON .....         | 41902   | 45388   | 8,3               |
| 1.2 UNDERVISNING .....                  | 395341  | 448811  | 13,5              |
| 1.3 HELSEVERN .....                     | 818506  | 715407  | -12,6             |
| 1.4 SOSIALE TJENESTER .....             | 2256    | 4715    | 109,0             |
| 1.5 KIRKER, KULTURFORMAL .....          | 1319    | 6973    | 428,7             |
| 1.6 UTBYGNINGS- OG BOLIGFORMAL .....    | 459586  | 510549  | 11,1              |
| 1.8 YMSE FORMAL, MEDREGNET RENTER ..... | 837     | 5166    | 517,2             |
| 1.1-1.6,1.8 I ALT .....                 | 1719747 | 1737009 | 1,0               |
| 1.7 KOMMUNENS FORRETNINGSDRIFT .....    | 483830  | 520823  | 7,6               |
| 1. I ALT .....                          | 2203577 | 2257832 | 2,5               |

TABELL 4. FYLKESKOMMUNENES UTGIFTER 1985. 1000 KR

| HOVEDKAP./KAP.  | BRUTTO<br>UTGIFTER<br>I ALT | DRIFTS-<br>UTGIFTER<br>I ALT | LØNN (MEDR.<br>TRYGD OG<br>PENSJONER) | UTSTYR | VEDLIKE-<br>HOLD AV<br>BYGNINGER<br>OG ANLEGG |
|---|-----------------------------|------------------------------|---------------------------------------|--------|---|
|   | 1(=2+3+4)                   | 2                            | 2.1                                   | 2.2    | 2.3   |
| 1.1 SENTRALADMINISTRASJON .....   | 641911                      | 596522                       | 301447                                | 24998  | 3679  |
| 1.2 UNDERVISNING .....  | 6731571                     | 6282759                      | 4326790                               | 307247 | 100669  |
| AV DETTE:   |                             |                              |                                       |        |   |
| 1.25-27 VIDEREGAENDE SKOLER .....   | 5737747                     | 5351453                      | 3871568                               | 280235 | 79732   |
| 1.3 HELSEVERN .....   | 22101152                    | 21385747                     | 11131866                              | 281547 | 222337  |
| AV DETTE:   |                             |                              |                                       |        |   |
| 1.32-35 HELSEINSTITUSJONER .....  | 15205209                    | 14517634                     | 10521123                              | 246904 | 214032  |
| 1.36 ANNET HELSEVERN .....  | 5638650                     | 5624221                      | 23659                                 | 1669   | 323   |
| 1.37 TANNHELSETJENESTE .....  | 763403                      | 760804                       | 511808                                | 30093  | 7847  |
| 1.4 SOSIALE TJENESTER .....   | 506489                      | 501775                       | 173906                                | 6481   | 5582  |
| 1.5 KIRKER, KULTURFORMAL .....  | 355212                      | 348239                       | 79286                                 | 9996   | 213   |
| 1.6 UTBYGNINGS- BOLIGFORMAL .....   | 2031975                     | 1521429                      | 26962                                 | 469    | 1013462                                       |
| AV DETTE:   |                             |                              |                                       |        |   |
| 1.61 VEGER OG GATER .....   | 1971037                     | 1462494                      | 1290                                  | -      | 1012967                                       |
| 1.7 KOMMUNENS FORRETNINGSDRIFT .....  | 5835186                     | 4625461                      | 612336                                | 40414  | 171487  |
| AV DETTE:   |                             |                              |                                       |        |   |
| 1.70 ELEKTRISITETSVERK .....  | 4534937                     | 3437126                      | 168849                                | 22400  | 82694   |
| 1.77 SJØFART .....  | 672043                      | 637233                       | 267583                                | 331    | 58719   |
| 1.8 YMSE FORMAL .....   | 2834754                     | 2829589                      | 165643                                | 1483   | 5487  |
| AV DETTE:   |                             |                              |                                       |        |   |
| 1.89 RENTER MV. ....  | 1059099                     | 1059099                      | -                                     | -      | -   |
| 1.9 SKATTER LAN OG AVSETNINGER .....  | 1905262                     | -                            | -                                     | -      | -   |
| 1.900 SKATTER OG ALM. AVGIFTER ..   | -                           | -                            | -                                     | -      | -   |
| 1.92 TIDLIGERE ARS REGNSKAPS-<br>MESSIGE UNDERSKOTT .....                             | 381939                      | -                            | -                                     | -      | -   |
| 1.93 UTLAN .....  | 31120                       | -                            | -                                     | -      | -   |
| 1.94 OVERFØRTE BEVILGNINGER .....   | 389746                      | -                            | -                                     | -      | -   |
| 1.95 AVSATT TIL FOND .....  | 256166                      | -                            | -                                     | -      | -   |
| 1.96-97 TILBAKEFØRING AV FONDS-<br>MIDLER OG STYRKING AV<br>KONTANTBEHOLDNINGEN ..... | 208335                      | -                            | -                                     | -      | -   |
| 1.98 AVDRAG PÅ EKSTERNE LAN .....   | 572875                      | -                            | -                                     | -      | -   |
| 1.993 ÅRETS REGNSKAPSM. OVERSKOTT   | 65081                       | -                            | -                                     | -      | -   |
| 1. UTGIFTER I ALT .....   | 42943512                    | 38091521                     | 16818236                              | 672635 | 1522916                                       |



TABELL 4 (FORTS.). FYLKESKOMMUNENES UTGIFTER 1985. 1000 KR

| HOVEDKAP./KAP.  | ANDRE<br>DRIFTS-<br>UTGIFTER | OVERFØRINGER TIL         |         |                     |                               |
|---|------------------------------|--------------------------|---------|---------------------|-------------------------------|
|   |                              | TRYGDEFØR-<br>VALTNINGEN | STATEN  | FYLKES-<br>KOMMUNER | BY-, HERREDS-<br>KOMMUNER MV. |
|   | 2.4                          | 2.5                      | 2.6     | 2.7                 | 2.8                           |
| 1.1 SENTRALADMINISTRASJON .....   | 203298                       | -                        | 54      | 11                  | 321                           |
| 1.2 UNDERVISNING .....  | 1004935                      | -                        | 18665   | 40073               | 152521                        |
| AV DETTE:   |                              |                          |         |                     |                               |
| 1.25-27 VIDEREGAENDE SKOLER .....   | 853245                       | -                        | 3657    | 33269               | 102996                        |
| 1.3 HELSEVERN .....   | 3102605                      | 1121                     | 740756  | 1296339             | 2277565                       |
| AV DETTE:   |                              |                          |         |                     |                               |
| 1.32-35 HELSEINSTITUSJONER .....  | 2865179                      | 1121                     | 44484   | 91884               | 281457                        |
| 1.36 ANNET HELSEVERN .....  | 45005                        | -                        | 484627  | 1153423             | 1915079                       |
| 1.37 TANNHELSETJENESTE .....  | 165214                       | -                        | -       | -                   | 33375                         |
| 1.4 SOSIALE TJENESTER .....   | 49971                        | 394                      | 630     | 30152               | 28054                         |
| 1.5 KIRKER, KULTURFORMAL .....  | 32181                        | -                        | 94      | 49                  | 10119                         |
| 1.6 UTBYGNINGS- BOLIGFORMAL .....   | 14307                        | 51                       | 332586  | 16307               | 100483                        |
| AV DETTE:   |                              |                          |         |                     |                               |
| 1.61 VEGER OG GATER .....   | 6258                         | 51                       | 332586  | 16307               | 83451                         |
| 1.7 KOMMUNENS FORRETNINGSDRIFT .....  | 2765483                      | 627                      | 106708  | 1267                | 169143                        |
| AV DETTE:   |                              |                          |         |                     |                               |
| 1.70 ELEKTRISITETSVERK .....  | 2280478                      | -                        | 102969  | 1249                | 169089                        |
| 1.77 SJØFART .....  | 234432                       | -                        | -       | -                   | -                             |
| 1.8 YMSE FORMAL .....   | 68655                        | -                        | 21535   | 64466               | 77082                         |
| AV DETTE:   |                              |                          |         |                     |                               |
| 1.89 RENTER MV. ....  | 5774                         | -                        | -       | -                   | -                             |
| 1.9 SKATTER LÅN OG AVSETNINGER .....  | -                            | -                        | -       | -                   | -                             |
| 1.900 SKATTER OG ALM. AVGIFTER ..   | -                            | -                        | -       | -                   | -                             |
| 1.92 TIDLIGERE ÅRS REGNSKAPS-<br>MESSIGE UNDERSKOTT .....                             | -                            | -                        | -       | -                   | -                             |
| 1.93 UTLÅN .....  | -                            | -                        | -       | -                   | -                             |
| 1.94 OVERFØRTE BEVILGNINGER .....   | -                            | -                        | -       | -                   | -                             |
| 1.95 AVSATT TIL FOND .....  | -                            | -                        | -       | -                   | -                             |
| 1.96-97 TILBAKEFØRING AV FONDS-<br>MIDLER OG STYRKING AV<br>KONTANTBEHOLDNINGEN ..... | -                            | -                        | -       | -                   | -                             |
| 1.98 AVDRAG PÅ EKSTERNE LÅN .....   | -                            | -                        | -       | -                   | -                             |
| 1.993 ÅRETS REGNSKAPSM. OVERSKOTT   | -                            | -                        | -       | -                   | -                             |
| 1. UTGIFTER I ALT .....   | 7241435                      | 2193                     | 1221028 | 1448664             | 2815288                       |

TABELL 4 (FORTS.). FYLKESKOMMUNENES UTGIFTER 1985. 1000 KR

| HOVEDKAP./KAP.  | OVERF.TIL(FORTS.) |                             | UTGIFTER TIL NYBYGG OG NYANL. |                            |         | FINAN-<br>SIERINGS-<br>UTGIFTER |
|---|-------------------|-----------------------------|-------------------------------|----------------------------|---------|---------------------------------|
|   | ANDRE             | EGNE AV-<br>DELINGER<br>MV. | I ALT                         | KJØP AV<br>FAST<br>EIENDOM | ANNET   |                                 |
|   | 2.9               | 2.10                        | 3                             | 3.1                        | 3.2     | 4                               |
| 1.1 SENTRALADMINISTRASJON .....   | 32729             | 29989                       | 45388                         | 3549                       | 41839   | -                               |
| 1.2 UNDERVISNING .....  | 284592            | 47260                       | 448811                        | 292                        | 448519  | -                               |
| AV DETTE:   |                   |                             |                               |                            |         |                                 |
| 1.25-27 VIDEREGAENDE SKOLER .....   | 105184            | 21574                       | 386292                        | 185                        | 386107  | -                               |
| 1.3 HELSEVERN .....   | 2139462           | 192147                      | 715407                        | 8130                       | 707277  | -                               |
| AV DETTE:   |                   |                             |                               |                            |         |                                 |
| 1.32-35 HELSEINSTITUSJONER .....  | 147554            | 103898                      | 687575                        | 7366                       | 680209  | -                               |
| 1.36 ANNET HELSEVERN .....  | 1969051           | 31384                       | 14429                         | 764                        | 13665   | -                               |
| 1.37 TANNHELSETJENESTE .....  | 12303             | 166                         | 2601                          | -                          | 2601    | -                               |
| 1.4 SOSIALE TJENESTER .....   | 204306            | 2309                        | 4715                          | -                          | 4715    | -                               |
| 1.5 KIRKER, KULTURFORMÅL .....  | 214454            | 1852                        | 6973                          | -                          | 6973    | -                               |
| 1.6 UTBYGNINGS- BOLIGFORMÅL .....   | 11797             | 5055                        | 510549                        | 6                          | 510543  | -                               |
| AV DETTE:   |                   |                             |                               |                            |         |                                 |
| 1.61 VEGER OG GATER .....   | 8095              | 1488                        | 508545                        | -                          | 508545  | -                               |
| 1.7 KOMMUNENS FORRETNINGSDRIFT .....  | 481835            | 276154                      | 520823                        | -                          | 520823  | 688901                          |
| AV DETTE:   |                   |                             |                               |                            |         |                                 |
| 1.70 ELEKTRISITETSVERK .....  | 382799            | 226598                      | 500909                        | -                          | 500909  | 596903                          |
| 1.77 SJØFART .....  | 76167             | -                           | -                             | -                          | -       | 34810                           |
| 1.8 YMSE FORMÅL .....   | 2219512           | 220588                      | 5166                          | -                          | 5166    | -                               |
| AV DETTE:   |                   |                             |                               |                            |         |                                 |
| 1.89 RENTER MV. ....  | 1003088           | 50239                       | -                             | -                          | -       | -                               |
| 1.9 SKATTER LÅN OG AVSETNINGER .....  | -                 | -                           | -                             | -                          | -       | 1905262                         |
| 1.900 SKATTER OG ALM. AVGIFTER ..   | -                 | -                           | -                             | -                          | -       | -                               |
| 1.92 TIDLIGERE ÅRS REGNSKAPS-<br>MESSIGE UNDERSKOTT .....                             | -                 | -                           | -                             | -                          | -       | 381939                          |
| 1.93 UTLAN .....  | -                 | -                           | -                             | -                          | -       | 31120                           |
| 1.94 OVERFØRTE BEVILGNINGER .....   | -                 | -                           | -                             | -                          | -       | 389746                          |
| 1.95 AVSATT TIL FOND .....  | -                 | -                           | -                             | -                          | -       | 256166                          |
| 1.96-97 TILBAKEFØRING AV FONDS-<br>MIDLER OG STYRKING AV<br>KONTANTBEHOLDNINGEN ..... | -                 | -                           | -                             | -                          | -       | 208335                          |
| 1.98 AVDRAG PÅ EKSTERNE LÅN .....   | -                 | -                           | -                             | -                          | -       | 572875                          |
| 1.993 ÅRETS REGNSKAPSM. OVERSOTT  | -                 | -                           | -                             | -                          | -       | 65081                           |
| 1. UTGIFTER I ALT .....   | 5588687           | 775354                      | 2257832                       | 11977                      | 2245855 | 2594163                         |

TABELL 5. FYLKESKOMMUNENES INNTEKTER 1985. 1000 KR

| HOVEDKAP./KAP.   | BRUTTO<br>INNTEKTER<br>I ALT | DRIFTS-<br>INNTEKTER<br>I ALT | VANLIGE<br>SALGS- OG<br>LEIE-<br>INNTEKTER | SALG<br>AV<br>UTSTYR | FORDELTE<br>UTGIFTER |
|--|------------------------------|-------------------------------|--|----------------------|----------------------|
|  | 1 (=2+3+4)                   | 2                             | 2.1  | 2.2                  | 2.3                  |
| 1.1 SENTRALADMINISTRASJON .....                          | 88653                        | 88593                         | 13410                                      | 695                  | 433                  |
| 1.2 UNDERVISNING .....                                   | 3588952                      | 3515373                       | 159480                                     | 842                  | 236                  |
| AV DETTE:  |                              |                               |  |                      |                      |
| 1.25-27 VIDEREGAENDE SKOLER .....                        | 3060665                      | 3002330                       | 113273                                     | 744                  | 148                  |
| 1.3 HELSEVERN .....                                      | 13005826                     | 12879092                      | 936158                                     | 661                  | 2581                 |
| AV DETTE:  |                              |                               |  |                      |                      |
| 1.32-35 HELSEINSTITUSJONER .....                         | 2204729                      | 2153727                       | 812944                                     | 656                  | 750                  |
| 1.36 ANNET HELSEVERN .....                               | 1020472                      | 977981                        | 16329                                      | -                    | 2                    |
| 1.37 TANNHELSETJENESTE .....                             | 197547                       | 197547                        | 105859                                     | 2                    | 13                   |
| 1.4 SOSIALE TJENESTER .....                              | 394102                       | 390141                        | 13248                                      | 12                   | -                    |
| 1.5 KIRKER, KULTURFORMAL .....                           | 120850                       | 120850                        | 1494                                       | 29                   | -                    |
| 1.6 UTBYGGINGS- OG BOLIGFORMAL .....                     | 1101031                      | 873729                        | 2083                                       | 22                   | 612                  |
| AV DETTE:  |                              |                               |  |                      |                      |
| 1.61 VEGER OG GATER .....                                | 1075158                      | 850154                        | 466  | -                    | -                    |
| 1.7 KOMMUNENS FORRETNINGSDRIFT .....                     | 5835948                      | 5090094                       | 4312888                                    | 514                  | 47348                |
| AV DETTE:  |                              |                               |  |                      |                      |
| 1.70 ELEKTRISITETSVERK .....                             | 4536628                      | 3852229                       | 3453432                                    | 350                  | 41302                |
| 1.77 SJØFART .....                                       | 672042                       | 665364                        | 402827                                     | -                    | -                    |
| 1.8 YMSE FORMAL .....                                    | 1779631                      | 1779625                       | 1501                                       | -                    | -                    |
| AV DETTE:  |                              |                               |  |                      |                      |
| 1.89 RENTER MV. ....                                     | 311930                       | 311930                        | -  | -                    | -                    |
| 1.9 SKATTER, LÅN OG AVSETNINGER .....                    | 17028511                     | 14826231                      | -  | -                    | -                    |
| 1.900 SKATTER OG ALM. AVGIFTER ..                        | 11436267                     | 11436267                      | -  | -                    | -                    |
| 1.91 SKATTEUTJAMNINGSMIDLER .....                        | 3349637                      | 3349637                       | -  | -                    | -                    |
| 1.92 TIDLIGERE ÅRS REGNSKAPS-<br>MESSIGE OVERSKOTT ..... | 36084                        | -                             | -  | -                    | -                    |
| 1.93 MOTTATTE AVDRAG .....                               | 17613                        | -                             | -  | -                    | -                    |
| 1.94 OVERFØRTE BEVILGNINGER .....                        | 268200                       | -                             | -  | -                    | -                    |
| 1.95 FORBRUK AV FOND .....                               | 279683                       | -                             | -  | -                    | -                    |
| 1.96-97 LÅN AV FONDSMIDLER OG<br>KONTANTBEHOLDNING ..... | 247854                       | -                             | -  | -                    | -                    |
| 1.98 BRUK AV EKSTERNE LÅNEMIDLER                         | 1244773                      | -                             | -  | -                    | -                    |
| 1.99 ÅRETS REGNSKAPSM. UNDERSKOTT                        | 108073                       | -                             | -  | -                    | -                    |
| 1. INNTEKTER I ALT .....                                 | 42943504                     | 39563728                      | 5440262                                    | 2775                 | 51210                |

TABELL 5 (FORTS.). FYLKESKOMMUNENES INNTEKTER 1985. 1000 KR

| HOVEDKAP./KAP.   | OVERFØRINGER FRA         |          |                     |                                 |          |                             |
|--|--------------------------|----------|---------------------|---------------------------------|----------|-----------------------------|
|  | TRYGDEFOR-<br>VALTNINGEN | STATEN   | FYLKES-<br>KOMMUNER | BY- OG<br>HERREDS-<br>KOMM. MV. | ANDRE    | EGNE AV-<br>DELINGER<br>MV. |
|  | 2.4                      | 2.5      | 2.6                 | 2.7                             | 2.8      | 2.9                         |
| 1.1 SENTRALADMINISTRASJON .....                          | 6781                     | 30459    | 1235                | 858                             | 7000     | 27728                       |
| 1.2 UNDERVISNING .....                                   | 87564                    | 3159043  | 21877               | 9952                            | 29839    | 46539                       |
| AV DETTE:  |                          |          |                     |                                 |          |                             |
| 1.25-27 VIDEREGAENDE SKOLER .....                        | 72938                    | 2744481  | 17430               | 6956                            | 25700    | 20655                       |
| 1.3 HELSEVERN .....                                      | 7221984                  | 3289865  | 859951              | 272932                          | 89912    | 205046                      |
| AV DETTE:  |                          |          |                     |                                 |          |                             |
| 1.32-35 HELSEINSTITUSJONER .....                         | 480571                   | 469390   | 32051               | 187313                          | 51329    | 118722                      |
| 1.36 ANNET HELSEVERN .....                               | 8851                     | 121024   | 770153              | 15102                           | 38266    | 8252                        |
| 1.37 TANNHELSETJENESTJE .....                            | 13282                    | 6146     | 76                  | 70223                           | 70       | 1875                        |
| 1.4 SOSIALE TJENESTER .....                              | 70559                    | 188054   | 38350               | 61193                           | 4598     | 14125                       |
| 1.5 KIRKER, KULTURFORMAL .....                           | 1343                     | 103605   | 437                 | 9888                            | 1823     | 2231                        |
| 1.6 UTBYGGINGS- OG BOLIGFORMAL .....                     | 461                      | 861049   | 180                 | 3492                            | 331      | 5500                        |
| AV DETTE:  |                          |          |                     |                                 |          |                             |
| 1.61 VEGER OG GATER .....                                | -                        | 845209   | 180                 | 3216                            | 18       | 1065                        |
| 1.7 KOMMUNENS FORRETNINGSDRIFT .....                     | 5822                     | 160188   | 98046               | 1447                            | 120253   | 343587                      |
| AV DETTE:  |                          |          |                     |                                 |          |                             |
| 1.70 ELEKTRISITETSVERK .....                             | 1096                     | 1591     | 16372               | 1057                            | 109975   | 227054                      |
| 1.77 SJØFART .....                                       | -                        | 152898   | 81231               | -                               | 531      | 27876                       |
| 1.8 YMSE FORMAL .....                                    | 4950                     | 1370910  | 1875                | 1877                            | 262322   | 136190                      |
| AV DETTE:  |                          |          |                     |                                 |          |                             |
| 1.89 RENTER MV. ....                                     | -                        | -        | -                   | 6                               | 230653   | 81271                       |
| 1.9 SKATTER, LÅN OG AVSETNINGER .....                    | -                        | 3390732  | -                   | -                               | 11435499 | -                           |
| 1.900 SKATTER OG ALM. AVGIFTER ..                        | -                        | 768      | -                   | -                               | 11435499 | -                           |
| 1.91 SKATTEUTJAMNINGSMIDLER .....                        | -                        | 3349637  | -                   | -                               | -        | -                           |
| 1.92 TIDLIGERE ÅRS REGNSKAPS-<br>MESSIGE OVERSKOTT ..... | -                        | -        | -                   | -                               | -        | -                           |
| 1.93 MOTTATTE AVDRAG .....                               | -                        | -        | -                   | -                               | -        | -                           |
| 1.94 OVERFØRTE BEVILGNINGER .....                        | -                        | -        | -                   | -                               | -        | -                           |
| 1.95 FORBRUK AV FOND .....                               | -                        | -        | -                   | -                               | -        | -                           |
| 1.96-97 LÅN AV FONDSMIDLER OG<br>KONTANTBEHOLDNING ..... | -                        | -        | -                   | -                               | -        | -                           |
| 1.98 BRUK AV EKSTERNE LÅNEMIDLER ..                      | -                        | -        | -                   | -                               | -        | -                           |
| 1.99 ÅRETS REGNSKAPSM. UNDERSKOTT ..                     | -                        | -        | -                   | -                               | -        | -                           |
| 1. INNTEKTER I ALT .....                                 | 7399464                  | 12553905 | 1021951             | 361639                          | 11951577 | 780946                      |

TABELL 5 (FORTS.). FYLKESKOMMUNENES INNTEKTER 1985. 1000 KR

| HOVEDKAP./KAP.   | INNTEKTER<br>I SAMBAND<br>MED NY-<br>BYGG OG<br>NYANLEGG | AV DETTE: OVERFØRINGER FRA |                     |                                |       |              | FINANS-<br>IERINGS-<br>INN-<br>TEKTER |
|--|--|----------------------------|---------------------|--------------------------------|-------|--------------|---------------------------------------|
|  |  | STATEN                     | FYLKES-<br>KOMMUNER | BY OG<br>HERREDS-<br>KOMM. MV. | ANDRE | EGNE<br>AVD. |                                       |
|  | 3  | 3.1                        | 3.2                 | 3.3                            | 3.4   | 3.5          | 4                                     |
| 1.1 SENTRALADMINISTRASJON .....                          | 60   | 60                         | -                   | -                              | -     | -            | -                                     |
| 1.2 UNDERVISNING .....                                   | 73582  | 45836                      | -                   | 11263                          | 601   | -            | -                                     |
| AV DETTE:  |  |                            |                     |                                |       |              |                                       |
| 1.25-27 VIDEREGAENDE SKOLER .....                        | 58338  | 35934                      | -                   | 6854                           | 600   | -            | -                                     |
| 1.3 HELSEVERN .....                                      | 126734   | 11195                      | -                   | 7082                           | 6643  | -            | -                                     |
| AV DETTE:  |  |                            |                     |                                |       |              |                                       |
| 1.32-35 HELSEINSTITUSJONER .....                         | 51003  | 11195                      | -                   | 7082                           | 6643  | -            | -                                     |
| 1.36 ANNET HELSEVERN .....                               | 42490  | -                          | -                   | -                              | -     | -            | -                                     |
| 1.37 TANNHELSETJENESTE .....                             | -  | -                          | -                   | -                              | -     | -            | -                                     |
| 1.4 SOSIALE TJENESTER .....                              | 3961   | 3381                       | -                   | 300                            | -     | -            | -                                     |
| 1.5 KIRKER, KULTURFORMAL .....                           | -  | -                          | -                   | -                              | -     | -            | -                                     |
| 1.6 UTBYGGINGS- OG BOLIGFORMAL .....                     | 227301   | 115122                     | 3981                | 100313                         | 6863  | -            | -                                     |
| AV DETTE:  |  |                            |                     |                                |       |              |                                       |
| 1.61 VEGER OG GATER .....                                | 225003   | 115122                     | 3981                | 100118                         | 5755  | -            | -                                     |
| 1.7 KOMMUNENS FORRETNINGSDRIFT .....                     | 51364  | 1514                       | 4                   | 32                             | 20587 | 724          | 694491                                |
| AV DETTE:  |  |                            |                     |                                |       |              |                                       |
| 1.70 ELEKTRISITETSVK .....                               | 11732  | 803                        | -                   | 10                             | 10236 | -            | 672666                                |
| 1.77 SJØFART .....                                       | -  | -                          | -                   | -                              | -     | -            | 6678                                  |
| 1.8 YMSE FORMAL .....                                    | 6  | -                          | -                   | -                              | -     | -            | -                                     |
| AV DETTE:  |  |                            |                     |                                |       |              |                                       |
| 1.89 RENTER MV. ....                                     | -  | -                          | -                   | -                              | -     | -            | -                                     |
| 1.9 SKATTER, LÅN OG AVSETNINGER .....                    | -  | -                          | -                   | -                              | -     | -            | 2202280                               |
| 1.900 SKATTER OG ALM. AVGIFTER ..                        | -  | -                          | -                   | -                              | -     | -            | -                                     |
| 1.91 SKATTEUTJAMNINGSMIDLER .....                        | -  | -                          | -                   | -                              | -     | -            | -                                     |
| 1.92 TIDLIGERE ÅRS REGNSKAPS-<br>MESSIGE OVERSKOTT ..... | -  | -                          | -                   | -                              | -     | -            | 36084                                 |
| 1.93 MOTTATTE AVDRAG .....                               | -  | -                          | -                   | -                              | -     | -            | 17613                                 |
| 1.94 OVERFØRTE BEVILGNINGER .....                        | -  | -                          | -                   | -                              | -     | -            | 268200                                |
| 1.95 FORBRUK AV FOND .....                               | -  | -                          | -                   | -                              | -     | -            | 279683                                |
| 1.96-97 LÅN AV FONDSMIDLER OG<br>KONTANTBEHOLDNING ..... | -  | -                          | -                   | -                              | -     | -            | 247854                                |
| 1.98 BRUK AV EKSTERNE LÅNEMIDLER                         | -  | -                          | -                   | -                              | -     | -            | 1244773                               |
| 1.99 ÅRETS REGNSKAPSM. UNDERSKOTT                        | -  | -                          | -                   | -                              | -     | -            | 108073                                |
| 1. INNTEKTER I ALT .....                                 | 483008   | 177108                     | 3985                | 118990                         | 34694 | 724          | 2896771                               |

Tabell 6. Fylkeskommunenes driftsutgifter og -inntekter, og utgifter og inntekter i samband med nybygg og nyanlegg. 1985. 1 000 kr. Fylkeskommune

| Fylkeskommune           | Drifts-<br>utgifter<br>h.kap<br>1.1-1.6,<br>1.8 | Av dette                           |                                 | Utgifter<br>til ny-<br>bygg og<br>nyanlegg<br>h.kap.<br>1.1-1.6,<br>1.8 | Drifts-<br>inntekter<br>h.kap.<br>1.1-1.6,<br>1.8 | Av dette                           |                                 | Inntekter<br>i samband<br>med ny-<br>bygg og<br>nyanlegg<br>h.kap.<br>1.1-1.6,<br>1.8 |
|-------------------------|---|------------------------------------|---------------------------------|---|---|------------------------------------|---------------------------------|---|
|                         |   | Under-<br>visning<br>h.kap.<br>1.2 | Helse-<br>vern<br>h.kap.<br>1.3 |   |   | Under-<br>visning<br>h.kap.<br>1.2 | Helse-<br>vern<br>h.kap.<br>1.3 |   |
| 01 Østfold .....        | 1991321   | 346475                             | 1395268                         | 19642   | 1122052   | 184705                             | 818204                          | 4257  |
| 02 Akershus .....       | 3075387   | 591431                             | 1853394                         | 146267  | 1708445   | 245108                             | 1053079                         | 19269   |
| 04 Hedmark .....        | 1661728   | 270986                             | 1145194                         | 95532   | 1002481   | 147488                             | 735500                          | 18198   |
| 05 Oppland .....        | 1604058   | 321166                             | 988784                          | 58661   | 928920  | 197321                             | 602086                          | 12066   |
| 06 Buskerud .....       | 1769346   | 348060                             | 1192158                         | 61374   | 993101  | 166065                             | 722237                          | 46190   |
| 07 Vestfold .....       | 1548213   | 332373                             | 1035773                         | 38837   | 893633  | 162193                             | 636784                          | 1013  |
| 08 Telemark .....       | 1362059   | 244114                             | 904467                          | 86576   | 804126  | 125497                             | 566917                          | 26924   |
| 09 Aust-Agder .....     | 852275  | 193120                             | 522313                          | 37859   | 502531  | 120315                             | 295756                          | 5982  |
| 10 Vest-Agder .....     | 1163984   | 231236                             | 746744                          | 25560   | 668017  | 141177                             | 418112                          | 7984  |
| 11 Rogaland .....       | 2602259   | 511997                             | 1693624                         | 105774  | 1386045   | 252235                             | 968124                          | 26544   |
| 12 Hordaland .....      | 3630006   | 596789                             | 2314886                         | 183535  | 2170745   | 326561                             | 1461617                         | 34606   |
| 14 Sogn og Fjordane ..  | 1117271   | 189235                             | 647833                          | 53314   | 674276  | 120398                             | 360747                          | 19074   |
| 15 Møre og Romsdal ..   | 2139118   | 396704                             | 1374059                         | 208322  | 1293910   | 245474                             | 820799                          | 20488   |
| 16 Sør-Trøndelag .....  | 2510043   | 458406                             | 1667641                         | 143574  | 1572161   | 258320                             | 1106168                         | 73173   |
| 17 Nord-Trøndelag ..... | 1243042   | 280782                             | 734992                          | 53812   | 755066  | 203387                             | 402131                          | 20270   |
| 18 Nordland .....       | 2528795   | 497970                             | 1498085                         | 172962  | 1525948   | 310678                             | 886168                          | 35152   |
| 19 Troms .....          | 1760811   | 317837                             | 1136483                         | 126906  | 1122528   | 207047                             | 713501                          | 28729   |
| 20 Finnmark .....       | 906344  | 154078                             | 534049                          | 118502  | 523418  | 101406                             | 311162                          | 31725   |
| I alt .....             | 33466060  | 6282759                            | 21385747                        | 1737009   | 19647403  | 3515373                            | 12879092                        | 431644  |

Tabell 7. Fylkeskommunenes driftsutgifter og -inntekter, og utgifter og inntekter i samband med nybygg og nyanlegg. 1985. Kr pr. innbygger. Fylkeskommune

| Fylkeskommune           | Drifts-<br>utgifter<br>h.kap<br>1.1-1.6,<br>1.8 | Av dette                           |                                 | Utgifter<br>til ny-<br>bygg og<br>nyanlegg<br>h.kap.<br>1.1-1.6,<br>1.8 | Drifts-<br>inntekter<br>h.kap.<br>1.1-1.6,<br>1.8 | Av dette                           |                                 | Inntekter<br>i samband<br>med ny-<br>bygg og<br>nyanlegg<br>h.kap.<br>1.1-1.6,<br>1.8 |
|-------------------------|---|------------------------------------|---------------------------------|---|---|------------------------------------|---------------------------------|---|
|                         |   | Under-<br>visning<br>h.kap.<br>1.2 | Helse-<br>vern<br>h.kap.<br>1.3 |   |   | Under-<br>visning<br>h.kap.<br>1.2 | Helse-<br>vern<br>h.kap.<br>1.3 |   |
| 01 Østfold .....        | 8476  | 1475                               | 5939                            | 84  | 4776  | 786                                | 3483                            | 18  |
| 02 Akershus .....       | 7821  | 1504                               | 4714                            | 372   | 4345  | 623                                | 2678                            | 49  |
| 04 Hedmark .....        | 8917  | 1454                               | 6145                            | 513   | 5380  | 792                                | 3947                            | 98  |
| 05 Oppland .....        | 8824  | 1766                               | 5440                            | 323   | 5110  | 1086                               | 3312                            | 66  |
| 06 Buskerud .....       | 8044  | 1582                               | 5420                            | 279   | 4515  | 755                                | 3283                            | 210   |
| 07 Vestfold .....       | 8081  | 1735                               | 5406                            | 203   | 4664  | 847                                | 3324                            | 5   |
| 08 Telemark .....       | 8380  | 1502                               | 5564                            | 533   | 4947  | 772                                | 3488                            | 166   |
| 09 Aust-Agder .....     | 9001  | 2040                               | 5516                            | 400   | 5307  | 1271                               | 3124                            | 63  |
| 10 Vest-Agder .....     | 8301  | 1649                               | 5325                            | 183   | 4764  | 1007                               | 2982                            | 57  |
| 11 Rogaland .....       | 8048  | 1583                               | 5238                            | 327   | 4286  | 780                                | 2994                            | 82  |
| 12 Hordaland .....      | 9082  | 1493                               | 5792                            | 459   | 5431  | 818                                | 3657                            | 87  |
| 14 Sogn og Fjordane ..  | 10529   | 1783                               | 6105                            | 503   | 6354  | 1135                               | 3400                            | 180   |
| 15 Møre og Romsdal ..   | 9015  | 1672                               | 5791                            | 878   | 5453  | 1035                               | 3459                            | 86  |
| 16 Sør-Trøndelag .....  | 10169   | 1857                               | 6756                            | 582   | 6370  | 1047                               | 4482                            | 297   |
| 17 Nord-Trøndelag ..... | 9812  | 2216                               | 5802                            | 425   | 5960  | 1605                               | 3174                            | 160   |
| 18 Nordland .....       | 10438   | 2056                               | 6184                            | 714   | 6299  | 1282                               | 3658                            | 145   |
| 19 Troms .....          | 12000   | 2167                               | 7745                            | 865   | 7650  | 1411                               | 4863                            | 196   |
| 20 Finnmark .....       | 11978   | 2036                               | 7058                            | 1566  | 6917  | 1340                               | 4112                            | 419   |
| I alt .....             | 9021  | 1694                               | 5764                            | 468   | 5296  | 948                                | 3472                            | 116   |

Tabell 8. Fylkeskommunenes brutto inntekter fra skatter og skatteutjæmningsmidler, renteutgifter, utgifter til avdrag på eksterne lån og lånegjeld, 1985. 1 000 kr. Fylkeskommune

|                        | Brutto<br>inntekter<br>fra skatter<br>og skatte-<br>utjæmnings-<br>midler<br>i alt<br>kap. 1.90 | Brutto-<br>skatte-<br>inntekter<br>u.kap.<br>1.900 | Skatte-<br>ut-<br>jæmnings-<br>midler<br>kap. 1.91 | Renteutgifter<br>kap. 1.89 |        | Utgifter til<br>avdrag på<br>eksterne lån<br>kap. 1,98 |        | Låne-<br>gjeld<br>kap. 2.81<br>og 2.83. |
|------------------------|---|--|--|----------------------------|--------|--|--------|---|
|                        |   |  |  | Brutto                     | Netto  | Brutto   | Netto  |   |
| 01 Østfold .....       | 862919  | 707357   | 155562   | 63766                      | 51798  | 27452  | 27393  | 494921                                  |
| 02 Akershus .....      | 1585036   | 1561036  | 24000  | 95775                      | -44018 | 35154  | 34712  | 376510                                  |
| 04 Hedmark .....       | 698890  | 506890   | 192000   | 59799                      | 56321  | 68622  | 68622  | 530774                                  |
| 05 Oppland .....       | 693692  | 489251   | 204441   | 48540                      | 32904  | 23610  | 23167  | 416895                                  |
| 06 Buskerud .....      | 809574  | 732574   | 77000  | 51297                      | 48007  | 21432  | 21124  | 428254                                  |
| 07 Vestfold .....      | 691181  | 584220   | 106961   | 23652                      | 16363  | 21832  | 21423  | 228989                                  |
| 08 Telemark .....      | 658372  | 512317   | 146055   | 23789                      | 10142  | 18395  | 10646  | 205608                                  |
| 09 Aust-Agder .....    | 376806  | 253806   | 123000   | 20500                      | 13703  | 11467  | 10719  | 165770                                  |
| 10 Vest-Agder .....    | 536216  | 402116   | 134100   | 11225                      | 5166   | 10153  | 9521   | 99686                                   |
| 11 Rogaland .....      | 1274956   | 1254557  | 20399  | 104292                     | 103624 | 64372  | 61568  | 932364                                  |
| 12 Hordaland .....     | 1542702   | 1242202  | 300500   | 229965                     | 201005 | 70705  | 70700  | 1928121                                 |
| 14 Sogn og Fjordane .. | 506795  | 284595   | 222200   | 39303                      | 35268  | 17766  | 17740  | 343361                                  |
| 15 Møre og Romsdal ..  | 885534  | 610934   | 274600   | 69677                      | 58046  | 35949  | 33690  | 796197                                  |
| 16 Sør-Trøndelag ...   | 960147  | 718147   | 242000   | 50851                      | 40663  | 40908  | 39975  | 533803                                  |
| 17 Nord-Trøndelag ...  | 514259  | 314759   | 199500   | 27203                      | 13337  | 23117  | 23014  | 254609                                  |
| 18 Nordland .....      | 1077313   | 650813   | 426500   | 68940                      | 56590  | 34418  | 34418  | 570836                                  |
| 19 Troms .....         | 695569  | 395171   | 300398   | 36443                      | 22196  | 23159  | 22494  | 378841                                  |
| 20 Finnmark .....      | 115948  | 215522   | 200421   | 34082                      | 26054  | 24364  | 24336  | 339246                                  |
| I alt .....            | 14785904  | 11436267   | 3349637  | 1059099                    | 747169 | 572875   | 555262 | 9024785                                 |

- 1) Utgifter på kap. 1.98 minus motuttatte avdrag på kap. 1.93.
- 2) Omfatter bare fylkeskommunens lånegjeld, dvs. ikke medregnet bedrifter med særregnskap. Foreløpige tall pr. 31/12.

Tabell 9. Fylkeskommunenes brutto inntekter fra skatter og skatteutjæmningsmidler, renteutgifter, utgifter til avdrag på eksterne lån og lånegjeld, 1985. Kr pr. innbygger. Fylkeskommune

|                        | Brutto<br>inntekter<br>fra skatter<br>og skatte-<br>utjæmnings-<br>midler<br>i alt<br>kap. 1.90 | Brutto-<br>skatte-<br>inntekter<br>u.kap.<br>1.900 | Skatte-<br>ut-<br>jæmnings-<br>midler<br>kap. 1.91 | Renteutgifter<br>kap. 1.89 |       | Utgifter til<br>avdrag på<br>eksterne lån<br>kap. 1,98 |       | Låne-<br>gjeld<br>kap. 2.81<br>og 2.83. |
|------------------------|---|--|--|----------------------------|-------|--|-------|---|
|                        |   |  |  | Brutto                     | Netto | Brutto   | Netto |   |
| 01 Østfold .....       | 3673  | 3011   | 662  | 272                        | 221   | 117  | 117   | 2107                                    |
| 02 Akershus .....      | 4031  | 3970   | 61   | 244                        | -112  | 90   | 88    | 958                                     |
| 04 Hedmark .....       | 3750  | 2720   | 1030   | 321                        | 302   | 368  | 368   | 2848                                    |
| 05 Oppland .....       | 3816  | 2691   | 1125   | 267                        | 181   | 130  | 128   | 2256                                    |
| 06 Buskerud .....      | 3581  | 3330   | 350  | 233                        | 218   | 98   | 96    | 1947                                    |
| 07 Vestfold .....      | 3608  | 3049   | 558  | 124                        | 86    | 114  | 112   | 1195                                    |
| 08 Telemark .....      | 4050  | 3152   | 899  | 146                        | 62    | 113  | 66    | 1265                                    |
| 09 Aust-Agder .....    | 3980  | 2681   | 1299   | 217                        | 145   | 121  | 113   | 1751                                    |
| 10 Vest-Agder .....    | 3824  | 2868   | 956  | 80                         | 37    | 73   | 68    | 711                                     |
| 11 Rogaland .....      | 3943  | 3880   | 63   | 323                        | 321   | 199  | 190   | 2883                                    |
| 12 Hordaland .....     | 3860  | 3108   | 752  | 575                        | 503   | 177  | 177   | 4824                                    |
| 14 Sogn og Fjordane .. | 4776  | 2682   | 2094   | 370                        | 332   | 168  | 167   | 3236                                    |
| 15 Møre og Romsdal ..  | 3732  | 2575   | 1157   | 294                        | 245   | 152  | 142   | 3355                                    |
| 16 Sør-Trøndelag ...   | 3890  | 2910   | 981  | 206                        | 165   | 166  | 162   | 2163                                    |
| 17 Nord-Trøndelag ...  | 4059  | 2485   | 1575   | 215                        | 105   | 183  | 182   | 2010                                    |
| 18 Nordland .....      | 4447  | 2686   | 1761   | 285                        | 234   | 142  | 142   | 2356                                    |
| 19 Troms .....         | 4740  | 2693   | 2047   | 248                        | 151   | 158  | 153   | 2582                                    |
| 20 Finnmark .....      | 5497  | 2848   | 2649   | 451                        | 344   | 322  | 322   | 4484                                    |
| I alt .....            | 3986  | 3083   | 903  | 286                        | 201   | 155  | 150   | 2434                                    |

- 1) Se note 1, tabell 8.
- 2) Se note 2, tabell 8.

## TILLEGG TIL DE INTERNASJONALE MÅNEDSTABELLER I STATISTISK MÅNEDSHEFTE NR. 9, 1986

Tallene er mottatt i tiden 27/10-31/10 og er foreløpige. De vil eventuelt bli korrigert i Statistisk månedshefte. Der vil man også finne nærmere forklaringer til tallene og alle korreksjoner av eldre tall.

Tall i parentes gjelder måneden (kvartalet, uken) før.

## D a n m a r k (tabell 86)

|                           |          |       |        |          |
|---------------------------|----------|-------|--------|----------|
| Verdi av utenrikshandelen |          |       |        |          |
| a) Innførsel .....        | Kol. D.a | Sept. | 15 810 | (13 776) |
| a) Utførsel .....         | " D.b    | Sept. | 15 400 | (13 225) |
| Engrosprisindeks .....    | " G      | Sept. | 136    | (136)    |
| Konsumprisindeks.....     | " I      | Sept. | 154    | (153)    |

## S t o r b r i t a n n i a (tabell 88)

|                               |        |             |         |           |
|-------------------------------|--------|-------------|---------|-----------|
| Arbeidsløyse .....            | Kol. B | Juli        | 3 223,2 | (3 219,4) |
|                               |        | Aug.        | 3 219,0 | (3 223,2) |
|                               |        | Sept.       | 3 197,0 | (3 219,0) |
| Detaljomssetningsindeks ..... | " D    | Sept.       | 123     | (123)     |
| Reuters' råvareindeks .....   | " H    | 20/10-24/10 | 91,1    | (91,4)    |
| Timefortjeneste .....         | " O    | Mai         | 183     | (185)     |
|                               |        | Juni        | 184     | (183)     |
|                               |        | Juli        | 186     | (184)     |
|                               |        | Aug.        | 187     | (186)     |

## U S A (tabell 92)

|                            |        |             |      |        |
|----------------------------|--------|-------------|------|--------|
| Moody's råvareindeks ..... | Kol. I | 20/10-24/10 | 73,1 | (72,8) |
|----------------------------|--------|-------------|------|--------|



PUBLIKASJONER UNDER UTSENDING FRA STATISTISK SENTRALBYRÅ I OKTOBER OG NOVEMBER  
1986

I serien Norges offisielle statistikk (NOS):

Energistatistikk 1985 Sidetall 90 Pris kr 25,00  
 Lønnsstatistikk 1985 Sidetall 116 Pris kr 30,00  
 Utenrikshandelen 1985 Hefte 1 Sidetall 388 Pris kr 50,00  
 Nasjonalregnskap 1975-1985 Sidetall 235 Pris kr 40,00  
 Stortinget 1985 Hefte II Sidetall 130 Pris kr 25,00  
 Arbeidsmarkedstatistikk 1985 Sidetall 189 Pris kr 35,00  
 Arkitektvirksomhet og byggeteknisk konsulentvirksomhet 1985  
 Sidetall 43 Pris kr 20,00  
 Byggearealstatistikk 2. kvartal 1986 Sidetall 35 Pris kr 40,00  
 Kvartalsvis nasjonalregnskap 1980-1985 Sidetall 109 Pris kr 30,00  
 Skattestatistikk 1984 Oversikt over skattelikningen Sidetall 156  
 Pris kr 35,00  
 Jaktstatistikk 1985 Sidetall 60 Pris kr 25,00  
 Formuesstatistikk Sidetall 119 Pris kr 25,00

I serien Sosiale og økonomiske studier (SØS):

Vannkvalitet og helse Analyse av en mulig sammenheng mellom aluminium i  
 drikkevann og aldersdemens Sidetall 90 Pris kr 30,00 (SØS nr. 61)

I serien Rapporter fra Statistisk Sentralbyrå (RAPP):

Skatter og overføringer til private Historisk oversikt mv.  
 Årene 1970-1986 Sidetall 81 Pris kr 25,00 (RAPP nr. 86/12)  
 Enslige forsørgere Sidetall 78 Pris kr 30,00 (RAPP nr. 86/15)  
 Norden og strukturendringene på verdensmarkedet Sidetall 125  
 Pris kr 30,00 (RAPP nr. 86/18)

BYRÅETS UKE- OG MÅNEDSPUBLIKASJONER

Abonnementsprisene for Byråets uke- og månedspublikasjoner er  
 for året 1986 fastsatt til:

|   | Pr. år    | Pr. hefte |
|---|-----------|-----------|
| Statistisk ukehefte .....                       | kr 205,00 | 8,00      |
| Statistisk månedshefte .....                    | " 150,00  | 15,00     |
| Månedssstatistikk over utenrikshandelen .....   | " 120,00  | 15,00     |
| Bank- og kredittstatistikk. Aktuelle tall ..... | " 220,00  | 10,00     |
| Økonomiske analyser (Konjunkturtendensene)..... | " 80,00   | 10,00     |
| Nye distriktstall (pr. fylke) .....             | " 70,00   | 8,00      |

## SYSTEMATISK OVERSIKT OVER EMNEGRUPPENE

0 GENERELLE EMNER

- 00 Generelle emner, nasjonalt
- 01 Generelle emner, regionalt
- 09 Andre generelle emner

1 NATURRESSURSER OG MILJØ

- 10 Ressurs- og miljøregnskap og andre generelle ressurs- og miljøemner
- 11 Areal
- 12 Energi
- 13 Luft
- 14 Vann
- 15 Mineraler
- 16 Skog og planteliv
- 17 Dyreliv
- 18 Naturmiljø - levekår og økonomi
- 19 Andre ressurs- og miljøemner

2 SOSIODEMOGRAFISKE EMNER

- 20 Generelle sosiodemografiske emner
- 21 Befolkning
- 22 Helseforhold og helsetjeneste
- 23 Utdanning og skolevesen
- 24 Kulturelle forhold, generell tidsbruk, ferie og fritid
- 25 Sosiale forhold og sosialvesen
- 26 Rettsforhold og rettsvesen
- 27 Levekår ellers
- 29 Andre sosiodemografiske emner

3 SOSIOØKONOMISKE EMNER

- 30 Generelle sosioøkonomiske emner
- 31 Folketellinger
- 32 Arbeidskraft
- 33 Lønn
- 34 Personlig inntekt og formue
- 35 Personlig forbruk
- 36 Boliger og boforhold
- 39 Andre sosioøkonomiske emner

4 NÆRINGSØKONOMISKE EMNER

- 40 Generelle næringsøkonomiske emner
- 41 Jordbruk, skogbruk, jakt, fiske og fangst
- 42 Oljeutvinning, bergverksdrift, industri og kraftforsyning
- 43 Bygge- og anleggsvirksomhet
- 44 Utenrikshandel
- 45 Varehandel
- 46 Samferdsel og reiseliv
- 47 Tjenesteyting
- 49 Andre næringsøkonomiske emner

5 SAMFUNNSØKONOMISKE EMNER

- 50 Nasjonalregnskap og andre generelle samfunnsøkonomiske emner
- 51 Offentlig forvaltning
- 52 Finansinstitusjoner, penger og kreditt
- 53 Konjunkturer
- 59 Andre samfunnsøkonomiske emner

6 SAMFUNNSORGANISATORISKE EMNER

- 60 Generelle samfunnsorganisasatoriske emner
- 61 Administrative emner
- 62 Politiske emner
- 69 Andre samfunnsorganisasatoriske emner

## STANDARDTEGN

|                               |     |                                      |   |
|-------------------------------|-----|--------------------------------------|---|
| Tall kan ikke forekomme       | .   | Mindre enn 0,5 av den brukte enheten | 0 |
| Oppgave mangler               | ..  | Foreløpige tall                      | * |
| Oppgave mangler foreløpig     | ... | Brudd i den loddrette serien         | — |
| Tall kan ikke offentliggjøres | :   | Brudd i den vannrette serien         |   |
| Null                          | -   |                                      |   |