

# Statistisk ukehefte



STATISTISK SENTRALBYRÅ

Oslo: Postboks 8131 Dep  
0033 Oslo 1  
Tlf. (02) \*41 38 20

Kongsvinger: Postboks 510  
Stasjonssida  
2201 Kongsvinger  
Tlf. (066) \*16 111

Nr. 36/87

2. september 1987

## INNHold

| Emne                                                                                         | Side |
|----------------------------------------------------------------------------------------------|------|
| 33 Lønnsindeks for arbeidere i industrien,<br>2. kvartal 1987 .....                          | 1    |
| 41 Kjøttkontrollen. Førebels tal, 1. halvår 1987 .                                           | 2    |
| 43 Byggevirkksomheten, juli 1987 .....                                                       | 4    |
| 43 Ordrestatistikk for bygge- og anleggs-<br>virkksomhet, 2. kvartal 1987 .....              | 11   |
| 43 Ordrestatistikk for ferdighusindustrien,<br>2. kvartal 1987 .....                         | 18   |
| 45 Engrosomsetningen, 2. kvartal 1987 .....                                                  | 19   |
| 51 Fylkeskommunenes regnskaper, 1986 .....                                                   | 23   |
| Tillegg til de internasjonale månedstabeller<br>i Statistisk månedshefte nr. 7, 1987 .....   | 34   |
| Publikasjoner under utsending fra Statistisk<br>Sentralbyrå i august og september 1987 ..... | 36   |

# Statistisk årbok 1987

## ET LEKSIKON I TALL

Statistisk årbok informerer om de fleste sider ved det norske samfunn. Den gir bl a. opplysninger om naturmiljø, befolkning, sosiale forhold, næringsliv og økonomi. Årets utgave inneholder 564 tabeller med ajourførte tall. Det er tatt inn noen nye tabeller om helse- og sosialforhold, lønnsforhold og næringsvirksomhet.

Statistisk årbok er et nyttig oppslagsverk for hjem, skole, næringsliv og offentlig administrasjon. Med et omfattende stikkordregister og kildehenvisninger er årboka dessuten et godt utgangspunkt for dem som ønsker å finne fram til mer detaljert statistikk.

Statistisk årbok 1987 er nå til salgs hos bokhandlerne. Pris kr 60,-.

**STATISTISK SENTRALBYRÅ**

109/87

Statens informasjonstjeneste

(SU nr. 36, 1987)

## LØNNSINDEKS FOR ARBEIDERE I INDUSTRIEN 2. KVARTAL 1987

(Forrige melding ble offentliggjort i SU nr. 22, 1987)

Statistisk Sentralbyrås foreløpige indekstall for gjennomsnittlig timefortjeneste for arbeidere i industrien var 215 for voksne menn og 221 for voksne kvinner i 2. kvartal 1987 (1979=100). Fra 2. kvartal 1986 til 2. kvartal 1987 gikk indeksen opp med 17,5 prosent for voksne menn og med 16,9 prosent for voksne kvinner. Av dette kan omlag 6,5 prosentenheter tilskrives den direkte lønnskompensasjonen for arbeidstidsforkortelsen fra 1. januar i år og 1,0 prosentenheter økt omfang av overtidarbeid.

Beregningene omfatter et utvalg av medlemsbedrifter i Norsk Arbeidsgiverforening og bygger på oppgaver over den gjennomsnittlige timefortjenesten, eksklusiv betaling for bevegelige helge- og høytidsdager. De foreløpige indekstallene vil bli korrigert når den kvartalsvise lønnsstatistikken fra Norsk Arbeidsgiverforening foreligger.

Tabellen nedenfor viser indekstallene for gjennomsnittlig timefortjeneste etter Norsk Arbeidsgiverforenings kvartalsstatistikk for 1986 og 1. kvartal 1987 og Byråets foreløpige indekstall for 2. kvartal 1987.

Indeks for gjennomsnittlig timefortjeneste, eksklusiv betaling for bevegelige helge- og høytidsdager (1979=100)

|                  | Voksne menn | Voksne kvinner |
|------------------|-------------|----------------|
| 1 9 8 6          |             |                |
| 1. kvartal ..... | 176         | 183            |
| 2. kvartal ..... | 183         | 189            |
| 3. kvartal ..... | 191         | 199            |
| 4. kvartal ..... | 195         | 204            |
| 1 9 8 7          |             |                |
| 1. kvartal ..... | 209         | 218            |
| 2. kvartal ..... | 215         | 221            |

(SU nr. 36, 1987)

## KJØTKONTROLLEN 1. HALVÅR 1987. FØREBELS TAL

Statistisk Sentralbyrås månadsstatistikk over kjøtkontrollen viser at det blei kontrollert 92 900 tonn slakt i 1. halvår 1987, mot 86 400 tonn i same periode i 1986. Tala gjeld godkjend vare ved førstegongskontroll av innanlandsk slakt etter oppgåver frå kontrollveterinærane.

Av det kontrollerte slaktet i 1. halvår 1987 var det 565 400 heile slakt av svin (539 200 i 1986), 164 600 heile slakt av ku, kvige og okse (156 500), 27 200 heile slakt av kalv (22 100) og 81 200 heile slakt av sau (88 100).

Det meste av det kontrollerte slaktet i 1. halvår 1987 blei kontrollert på slakteri. Omfanget av anna kontrollert slakt (landslakt) var i 1. halvår 1987 om lag 110 tonn (om lag like mykje som i same periode i 1986). Av dette var det 290 heile slakt av svin (320), 320 heile slakt av storfe (250) og 530 heile slakt av sau (1 080).

Tabell 1. Offentleg kjøtkontroll. Førstegongskontrollerte godkjende slakt. 1. halvår. Tal slakt

| År/fylke                  | Hest  | Ku      | Kvige/<br>okse | Kalv   | Sau    | Geit    | Svin      | Fjørfe    | Rein   |
|---------------------------|-------|---------|----------------|--------|--------|---------|-----------|-----------|--------|
| 1983 .....                | 1 079 | 61 711  | 104 872        | 29 994 | 68 165 | 17 730  | 512 886   | 6 292 397 | 15 808 |
| 1984 .....                | 1 047 | 57 363  | 95 400         | 31 039 | 71 054 | 15 950  | 531 032   | 6 341 050 | 17 685 |
| 1985 <sup>1)</sup> .....  | 1 155 | 158 126 | 33 544         | 65 968 | 16 490 | 536 408 | 6 724 723 | 17 986    |        |
| 1986* <sup>1)</sup> ..... | 1 060 | 60 391  | 95 912         | 22 024 | 87 025 | 14 811  | 538 841   | 6 821 111 | 25 231 |
| 1987* .....               | 1 161 | 63 357  | 101 202        | 27 223 | 81 170 | 15 311  | 565 441   | 7 275 183 | 24 851 |
| 1 9 8 7 *                 |       |         |                |        |        |         |           |           |        |
| Østfold .....             | 72    | 1 259   | 1 818          | 386    | 314    | 1       | 46 534    | 2 937 407 | -      |
| Akershus og Oslo .        | 274   | 3 331   | 6 301          | 593    | 2 852  | 232     | 76 452    | 474 397   | -      |
| Hedmark .....             | 26    | 3 053   | 3 994          | 1 874  | 2 886  | 247     | 13 467    | 1 074 077 | -      |
| Oppland .....             | 74    | 7 069   | 10 500         | 4 225  | 6 858  | 1 696   | 64 995    | -         | 37     |
| Buskerud .....            | 62    | 915     | 1 182          | 877    | 2 706  | 706     | 3 962     | -         | 690    |
| Vestfold .....            | 77    | 1 430   | 2 019          | 337    | 1 409  | 95      | 39 024    | 670 509   | -      |
| Telemark .....            | 57    | 672     | 1 307          | 146    | 1 754  | 306     | 11 986    | -         | 1      |
| Aust-Agder .....          | 38    | 560     | 1 266          | 116    | 2 091  | 13      | 5 704     | -         | -      |
| Vest-Agder .....          | 24    | 1 169   | 2 162          | 375    | 2 148  | 10      | 3 778     | -         | -      |
| Rogaland .....            | 143   | 8 900   | 11 850         | 7 117  | 15 375 | 919     | 110 461   | 1 234 038 | -      |
| Hordaland .....           | 99    | 4 697   | 10 267         | 2 101  | 12 959 | 2 749   | 44 797    | 167 832   | -      |
| Sogn og Fjordane .        | 82    | 4 396   | 8 777          | 2 902  | 8 248  | 3 117   | 11 549    | -         | -      |
| Møre og Romsdal ..        | 32    | 7 152   | 12 106         | 2 487  | 6 025  | 2 241   | 9 129     | -         | -      |
| Sør-Trøndelag ....        | 60    | 7 639   | 12 057         | 1 828  | 4 708  | 361     | 26 685    | 495 007   | 197    |
| Nord-Trøndelag ...        | 27    | 5 327   | 6 558          | 980    | 1 395  | 174     | 82 009    | 221 916   | 971    |
| Nordland .....            | 10    | 4 419   | 7 213          | 420    | 6 841  | 1 026   | 12 720    | -         | 84     |
| Troms .....               | 2     | 719     | 1 067          | 253    | 2 089  | 1 327   | 671       | -         | 269    |
| Finmark .....             | 2     | 650     | 758            | 205    | 512    | 91      | 1 518     | -         | 22 602 |

1) Landslakt er ikkje medrekna.

Tabell 2. Offentleg kjøtkontroll. Førstegongskontrollerte godkjende slakt. 1. halvår. Tonn slakt

| År/fylke                  | I alt  | Hest | Ku     | Kvige/<br>okse | Kalv  | Sau   | Svin   | Fjørfe | Anna<br>kjøt |
|---------------------------|--------|------|--------|----------------|-------|-------|--------|--------|--------------|
| 1983 .....                | 86 515 | 270  | 14 105 | 22 537         | 1 353 | 1 735 | 39 351 | 5 253  | 1 912        |
| 1984 <sup>1)</sup> .....  | 83 488 | 266  | 12 945 | 20 296         | 1 263 | 1 745 | 40 749 | 5 292  | 932          |
| 1985 <sup>1)</sup> .....  | 86 187 | 290  | 34 709 |                | 1 363 | 1 659 | 41 570 | 5 731  | 864          |
| 1986* <sup>1)</sup> ..... | 86 331 | 258  | 13 527 | 20 988         | 1 221 | 1 947 | 41 529 | 6 079  | 782          |
| 1987* .....               | 92 887 | 290  | 14 602 | 22 775         | 1 644 | 1 943 | 44 370 | 6 456  | 805          |
| 1 9 8 7 *                 |        |      |        |                |       |       |        |        |              |
| Østfold.....              | 7 139  | 19   | 299    | 468            | 19    | 7     | 3 587  | 2 738  | 1            |
| Akershus og Oslo .        | 9 008  | 72   | 774    | 1 483          | 34    | 70    | 6 105  | 462    | 7            |
| Hedmark .....             | 3 840  | 6    | 721    | 882            | 154   | 72    | 1 062  | 936    | 7            |
| Oppland .....             | 9 588  | 18   | 1 612  | 2 372          | 340   | 172   | 5 058  | -      | 16           |
| Buskerud.....             | 980    | 16   | 210    | 260            | 80    | 70    | 323    | -      | 22           |
| Vestfold .....            | 4 598  | 21   | 340    | 519            | 18    | 36    | 3 036  | 624    | 3            |
| Telemark .....            | 1 478  | 15   | 158    | 303            | 8     | 42    | 946    | -      | 6            |
| Aust-Agder.....           | 941    | 9    | 132    | 299            | 5     | 42    | 451    | -      | 2            |
| Vest-Agder.....           | 1 153  | 6    | 266    | 497            | 18    | 58    | 291    | -      | 17           |
| Rogaland .....            | 15 108 | 34   | 2 077  | 2 744          | 248   | 355   | 8 699  | 946    | 5            |
| Hordaland .....           | 7 367  | 23   | 1 027  | 2 143          | 151   | 298   | 3 540  | 168    | 17           |
| Sogn og Fjordane .        | 4 131  | 18   | 954    | 1 808          | 223   | 201   | 904    | -      | 24           |
| Møre og Romsdal ..        | 5 371  | 7    | 1 642  | 2 699          | 136   | 144   | 725    | -      | 19           |
| Sør-Trøndelag ....        | 7 323  | 16   | 1 774  | 2 789          | 115   | 107   | 2 081  | 432    | 9            |
| Nord-Trøndelag ...        | 9 465  | 7    | 1 256  | 1 533          | 54    | 32    | 6 404  | 151    | 28           |
| Nordland .....            | 3 849  | 3    | 1 041  | 1 602          | 23    | 169   | 991    | -      | 20           |
| Troms .....               | 549    | 0    | 171    | 229            | 9     | 56    | 53     | -      | 30           |
| Finnmark .....            | 1 000  | 0    | 147    | 145            | 7     | 12    | 114    | -      | 574          |

1) Landslakt er ikkje medrekna.

## BYGGEVIRKSOMHETEN I JULI 1987

(Forrige melding ble offentliggjort i SU nr. 31, 1987)

I årets sju første måneder ble det satt i gang arbeid med 14 473 boliger (leiligheter og hybler), viser Statistisk Sentralbyrås månedlige byggearealstatistikk. Dette er 489 (3,3 prosent) færre enn i tilsvarende periode i 1986. Hittil i år er det fullført 15 964 boliger eller 1 776 (12,5 prosent) flere enn i samme periode i 1986.

Ved utgangen av juli 1987 var det 31 297 boliger under arbeid, mot 30 049 ved utgangen av juli 1986. Dette er en økning på 4,2 prosent.

I juli 1987 ble det satt i gang arbeid med 2 667 boliger og fullført 2 121 boliger. Dette er 117 færre boliger satt i gang og 212 flere boliger fullført enn i juli 1986.

For andre bygg (unntatt bygg for jordbruk, skogbruk og fiske) er det hittil i år satt i gang arbeid med 2 197 000 m<sup>2</sup> bruksareal og fullført 1 940 000 m<sup>2</sup> bruksareal. Dette er 2,9 prosent mer satt i gang og 31,0 prosent mer fullført enn i samme periode i 1986.

Ved utgangen av juli 1987 var det 5 582 000 m<sup>2</sup> bruksareal under arbeid mot 4 856 000 m<sup>2</sup> ved utgangen av juli 1986. Det er en økning på 14,9 prosent.

I juli 1987 ble det satt i gang arbeid med 260 000 m<sup>2</sup> bruksareal og fullført 222 000 m<sup>2</sup> bruksareal. Dette er 13,0 prosent mindre satt i gang og 30,8 prosent mer fullført enn i juli 1986.

Tabell 1. Byggevirksomheten i juli. Bygg. 30 m og over

|                                        |        |      | Bygg satt i gang |             | Bygg i arbeid | Bygg fullført |             |
|----------------------------------------|--------|------|------------------|-------------|---------------|---------------|-------------|
|                                        |        |      | Juli             | Januar-juli | Pr. 31. juli  | Juli          | Januar-juli |
| BOLIGER                                | Antall | 1986 | 2784             | 14962       | 30049         | 1909          | 14188       |
|                                        | "      | 1987 | 2667             | 14473 2)    | 31297         | 2121          | 15964       |
|                                        |        | 2    |                  |             |               |               |             |
| Bruksareal til boliger                 | 1000 m | 1986 | 560.2            | 2863.1      | 5383.1        | 358.1         | 2587.3      |
|                                        | "      | 1987 | 509.2            | 2667.1      | 5766.4        | 381.3         | 2903.8      |
| ANDRE BYGG                             |        |      |                  |             |               |               |             |
| Bruksareal til annet enn bolig 1)      | "      | 1986 | 298.9            | 2135.1      | 4856.3        | 170.0         | 1481.4      |
|                                        | "      | 1987 | 260.1            | 2197.0      | 5581.7        | 222.4         | 1939.9      |
| Bergverksdrift og industri             | "      | 1986 | 80.0             | 429.8       | 981.9         | 32.5          | 387.9       |
|                                        | "      | 1987 | 46.4             | 452.9       | 1100.6        | 36.1          | 451.4       |
| Varehandel, bank, finans og forsikring | "      | 1986 | 74.6             | 509.6       | 1144.8        | 28.7          | 346.4       |
|                                        | "      | 1987 | 58.8             | 481.4       | 1246.3        | 44.8          | 426.5       |
| Hotell- og restaurantvirksomhet        | "      | 1986 | 4.0              | 53.5        | 139.8         | 12.8          | 46.9        |
|                                        | "      | 1987 | 13.1             | 85.9        | 142.9         | 13.4          | 73.8        |
| Offentlig administrasjon               | "      | 1986 | 3.9              | 74.2        | 258.2         | 15.7          | 84.1        |
|                                        | "      | 1987 | 12.1             | 110.0       | 303.4         | 11.1          | 84.8        |
| Undervisning og forskning              | "      | 1986 | 2.0              | 66.2        | 260.2         | 2.3           | 43.6        |
|                                        | "      | 1987 | 6.5              | 92.8        | 265.5         | 16.2          | 71.5        |
| Helse- og veterinærvesen               | "      | 1986 | 3.8              | 50.0        | 214.5         | 4.1           | 51.9        |
|                                        | "      | 1987 | 6.7              | 121.7       | 285.6         | 1.9           | 63.5        |
| Annen virksomhet 1)                    | "      | 1986 | 130.6            | 951.7       | 1857.0        | 73.9          | 520.6       |
|                                        | "      | 1987 | 116.5            | 852.2       | 2237.4        | 98.8          | 768.5       |
| BOLIGER OG ANDRE BYGG                  |        |      |                  |             |               |               |             |
| Bruksareal i alt 1)                    | "      | 1986 | 859.1            | 4998.2      | 10239.5       | 528.1         | 4068.6      |
|                                        | "      | 1987 | 769.3            | 4864.1      | 11348.1       | 603.7         | 4843.8      |

1) Tallene omfatter ikke bygg for jordbruk, skogbruk og fiske.

2) Tallet for juni 1987 er korrigert.

Tabell 2. Bygg satt i gang i januar-juli 1987. Bygg. 30 m og over. Fylke

|                        | Tallet på boliger | Bruksareal til bolig | Bruksareal til annet enn bolig 1) | Bruksareal i alt 1) |
|------------------------|-------------------|----------------------|-----------------------------------|---------------------|
|                        |                   |                      | 2                                 |                     |
|                        |                   |                      | 1 000 m                           |                     |
| I ALT .....            | 14473 2)          | 2667.1               | 2197.0                            | 4864.1              |
| Østfold .....          | 683               | 121.7                | 130.1                             | 251.8               |
| Akershus .....         | 1786              | 349.6                | 314.6                             | 664.2               |
| Oslo .....             | 1470              | 219.1                | 272.1                             | 491.2               |
| Hedmark .....          | 508               | 105.0                | 78.8                              | 183.8               |
| Oppland .....          | 458               | 95.5                 | 72.1                              | 167.6               |
| Buskerud .....         | 533               | 106.8                | 94.0                              | 200.8               |
| Vestfold .....         | 796               | 132.6                | 75.9                              | 208.5               |
| Telemark .....         | 342               | 65.3                 | 67.8                              | 133.1               |
| Aust-Agder .....       | 449               | 80.2                 | 78.4                              | 158.6               |
| Vest-Agder .....       | 401               | 79.4                 | 75.7                              | 155.1               |
| Rogaland .....         | 1540              | 321.9                | 260.1                             | 582.0               |
| Hordaland .....        | 1820              | 321.4                | 183.5                             | 504.9               |
| Sogn og Fjordane ..... | 355               | 63.6                 | 31.1                              | 94.7                |
| Møre og Romsdal .....  | 701               | 138.4                | 109.0                             | 247.3               |
| Sør-Trøndelag .....    | 786               | 156.0                | 85.5                              | 241.5               |
| Nord-Trøndelag .....   | 474               | 87.4                 | 63.3                              | 150.7               |
| Nordland .....         | 675               | 110.9                | 51.7                              | 162.6               |
| Troms .....            | 507               | 83.9                 | 128.8                             | 212.7               |
| Finnmark .....         | 189 2)            | 28.5                 | 24.5                              | 53.0                |

1) Tallene omfatter ikke bygg for jordbruk, skogbruk og fiske.

2) Tallet for juni 1987 er korrigert.

Tabell 3. Bygg i arbeid pr. 31. juli 1987. Bygg. 30 m og over. Fylke

|                        | Tallet på<br>boliger | Bruksareal<br>til bolig | Bruksareal<br>til annet | Bruksareal i<br>alt 1) |
|------------------------|----------------------|-------------------------|-------------------------|------------------------|
|                        |                      |                         | enn bolig 1)            |                        |
|                        |                      | 2                       |                         |                        |
|                        |                      | 1 000 m                 |                         |                        |
| I ALT .....            | 31297                | 5766.4                  | 5581.7                  | 11348.1                |
| Østfold .....          | 1951                 | 310.3                   | 264.5                   | 574.8                  |
| Akershus .....         | 3933                 | 805.2                   | 810.0                   | 1615.1                 |
| Oslo .....             | 3244                 | 433.9                   | 624.4                   | 1058.4                 |
| Hedmark .....          | 973                  | 202.6                   | 224.9                   | 427.5                  |
| Oppland .....          | 1182                 | 222.5                   | 217.0                   | 439.5                  |
| Buskerud .....         | 1806                 | 348.6                   | 359.7                   | 708.3                  |
| Vestfold .....         | 1187                 | 212.2                   | 157.2                   | 369.4                  |
| Telemark .....         | 1005                 | 188.4                   | 162.2                   | 350.6                  |
| Aust-Agder .....       | 802                  | 143.5                   | 94.5                    | 238.0                  |
| Vest-Agder .....       | 853                  | 162.1                   | 191.9                   | 354.0                  |
| Rogaland .....         | 2956                 | 654.4                   | 565.8                   | 1220.2                 |
| Hordaland .....        | 3234                 | 600.6                   | 454.3                   | 1054.8                 |
| Sogn og Fjordane ..... | 974                  | 160.8                   | 150.2                   | 311.0                  |
| Møre og Romsdal .....  | 1629                 | 334.2                   | 299.3                   | 633.5                  |
| Sør-Trøndelag .....    | 1738                 | 335.8                   | 292.2                   | 628.0                  |
| Nord-Trøndelag .....   | 974                  | 184.3                   | 185.4                   | 369.7                  |
| Nordland .....         | 1530                 | 237.7                   | 220.5                   | 458.1                  |
| Troms .....            | 954                  | 170.6                   | 244.7                   | 415.3                  |
| Finnmark .....         | 372                  | 58.6                    | 63.2                    | 121.8                  |

1) Tallene omfatter ikke bygg for jordbruk, skogbruk og fiske.

Tabell 4. Bygg fullført januar-juli 1987. Bygg. 30 m og over. Fylke

|                        | Tallet<br>på<br>boliger | Bruks-<br>areal<br>til<br>bolig | Bruks-<br>areal<br>til<br>annet<br>enn<br>bolig 1) | Bruksareal i                            |                                                           |                                   |                                  |                          | Bruks-<br>areal<br>i alt 1) |
|------------------------|-------------------------|---------------------------------|----------------------------------------------------|-----------------------------------------|-----------------------------------------------------------|-----------------------------------|----------------------------------|--------------------------|-----------------------------|
|                        |                         |                                 |                                                    | Berg-<br>verks-<br>drift og<br>industri | Vare-<br>handel,<br>bank,<br>finans<br>og for-<br>sikring | Undervis-<br>ning og<br>forskning | Helse- og<br>veteri-<br>nærvesen | Annen<br>virksom-<br>het |                             |
|                        |                         | 2                               |                                                    |                                         |                                                           |                                   |                                  |                          |                             |
|                        |                         | 1 000 m                         |                                                    |                                         |                                                           |                                   |                                  |                          |                             |
| I ALT .....            | 15964                   | 2903.8                          | 1939.9                                             | 451.4                                   | 426.5                                                     | 71.5                              | 63.5                             | 927.1                    | 4843.8                      |
| Østfold .....          | 766                     | 140.9                           | 108.2                                              | 34.2                                    | 38.3                                                      | 1.5                               | 0.9                              | 33.3                     | 249.1                       |
| Akershus .....         | 1835                    | 343.8                           | 197.3                                              | 63.4                                    | 44.9                                                      | 1.9                               | 9.4                              | 77.7                     | 541.0                       |
| Oslo .....             | 1868                    | 257.0                           | 290.6                                              | 23.5                                    | 24.1                                                      | 2.5                               | 2.1                              | 238.3                    | 547.6                       |
| Hedmark .....          | 485                     | 97.4                            | 73.7                                               | 19.5                                    | 14.4                                                      | 5.5                               | -                                | 34.2                     | 171.0                       |
| Oppland .....          | 539                     | 101.5                           | 96.3                                               | 14.0                                    | 23.8                                                      | 4.2                               | 3.7                              | 50.6                     | 197.8                       |
| Buskerud .....         | 724                     | 141.5                           | 92.8                                               | 16.7                                    | 17.8                                                      | 5.9                               | 8.9                              | 43.5                     | 234.4                       |
| Vestfold .....         | 829                     | 144.6                           | 97.8                                               | 33.4                                    | 29.6                                                      | 1.4                               | 3.5                              | 29.8                     | 242.4                       |
| Telemark .....         | 464                     | 92.0                            | 75.5                                               | 10.1                                    | 16.7                                                      | 0.6                               | 4.5                              | 43.5                     | 167.5                       |
| Aust-Agder .....       | 498                     | 82.5                            | 59.4                                               | 9.7                                     | 9.5                                                       | 0.5                               | 5.2                              | 34.5                     | 141.9                       |
| Vest-Agder .....       | 420                     | 84.0                            | 74.2                                               | 17.3                                    | 14.3                                                      | 0.3                               | 4.6                              | 37.7                     | 158.2                       |
| Rogaland .....         | 1425                    | 312.9                           | 164.3                                              | 46.4                                    | 39.9                                                      | 0.3                               | 6.4                              | 71.4                     | 477.2                       |
| Hordaland .....        | 1471                    | 275.3                           | 190.1                                              | 64.5                                    | 37.9                                                      | 3.5                               | 2.9                              | 81.4                     | 465.4                       |
| Sogn og Fjordane ..... | 316                     | 62.5                            | 37.9                                               | 12.2                                    | 4.5                                                       | 0.8                               | -                                | 20.3                     | 100.3                       |
| Møre og Romsdal .....  | 909                     | 178.2                           | 82.5                                               | 33.1                                    | 18.2                                                      | 0.5                               | 4.3                              | 26.4                     | 260.7                       |
| Sør-Trøndelag .....    | 1137                    | 218.8                           | 97.7                                               | 19.7                                    | 35.4                                                      | 17.7                              | 4.0                              | 20.8                     | 316.4                       |
| Nord-Trøndelag .....   | 569                     | 98.9                            | 57.3                                               | 7.8                                     | 22.3                                                      | 0.7                               | 0.7                              | 25.7                     | 156.2                       |
| Nordland .....         | 897                     | 145.6                           | 68.8                                               | 13.8                                    | 14.9                                                      | 13.4                              | 1.3                              | 25.4                     | 214.4                       |
| Troms .....            | 617                     | 96.5                            | 60.1                                               | 10.2                                    | 16.6                                                      | 9.6                               | 0.9                              | 22.8                     | 156.6                       |
| Finnmark .....         | 195                     | 29.9                            | 15.7                                               | 1.7                                     | 3.4                                                       | 0.8                               | 0.1                              | 9.7                      | 45.6                        |

1) Tallene omfatter ikke bygg for jordbruk, skogbruk og fiske.



Tabell 5. Ryggevirksomheten i juli. Bygg. 60 m og over

|                                           | Antall              |      | Bygg satt i gang |             | Bygg i arbeid | Bygg fullført |             |
|-------------------------------------------|---------------------|------|------------------|-------------|---------------|---------------|-------------|
|                                           |                     |      | Juli             | Januar-juli | Pr. 31. juli  | Juli          | Januar-juli |
| BOLIGER                                   | "                   | 1986 | 2784             | 14962       | 30049         | 1909          | 14188       |
|                                           | "                   | 1987 | 2667             | 14473 2)    | 31297         | 2121          | 15964       |
| Bruksareal til boliger                    | 1000 m <sup>2</sup> | 1986 | 550.5            | 2822.8      | 5278.8        | 353.0         | 2553.7      |
|                                           | "                   | 1987 | 499.8            | 2626.2      | 5647.5        | 377.1         | 2867.2      |
| ANDRE BYGG                                | "                   | 1986 | 253.0            | 1952.2      | 4512.4        | 144.9         | 1339.4      |
| Bruksareal til annet enn bolig 1)         | "                   | 1987 | 219.2            | 2029.4      | 5199.1        | 199.2         | 1799.4      |
| Bergverksdrift og industri                | "                   | 1986 | 79.9             | 428.2       | 979.4         | 32.3          | 386.3       |
|                                           | "                   | 1987 | 46.3             | 451.3       | 1097.9        | 36.0          | 449.9       |
| Varehandel, bank, finans og forsikring    | "                   | 1986 | 74.2             | 507.9       | 1141.8        | 28.3          | 344.4       |
|                                           | "                   | 1987 | 58.7             | 479.9       | 1242.8        | 44.5          | 424.5       |
| Hotell- og restaurantvirksomhet           | "                   | 1986 | 3.7              | 51.1        | 135.2         | 12.3          | 45.0        |
|                                           | "                   | 1987 | 13.0             | 84.9        | 140.4         | 13.3          | 72.2        |
| Offentlig administrasjon                  | "                   | 1986 | 3.9              | 73.6        | 256.5         | 15.5          | 83.4        |
|                                           | "                   | 1987 | 12.1             | 109.0       | 301.3         | 11.0          | 83.6        |
| Undervisning og forskning                 | "                   | 1986 | 1.9              | 65.9        | 259.6         | 2.3           | 43.3        |
|                                           | "                   | 1987 | 6.4              | 92.4        | 264.7         | 16.1          | 70.9        |
| Helse- og veterinærvesen                  | "                   | 1986 | 3.8              | 49.8        | 214.0         | 4.1           | 51.7        |
|                                           | "                   | 1987 | 6.7              | 121.6       | 285.0         | 1.9           | 63.3        |
| Annen virksomhet 1)                       | "                   | 1986 | 85.5             | 775.7       | 1526.0        | 50.0          | 385.3       |
|                                           | "                   | 1987 | 76.1             | 690.3       | 1867.0        | 76.4          | 634.9       |
| BOLIGER OG ANDRE BYGG Bruksareal i alt 1) | "                   | 1986 | 803.5            | 4775.0      | 9791.2        | 497.9         | 3893.1      |
|                                           | "                   | 1987 | 719.1            | 4655.7      | 10846.6       | 576.4         | 4666.6      |

1) Tallene omfatter ikke bygg for jordbruk, skogbruk og fiske.

2) Tallet for juni 1987 er korrigert.

Tabell 6. Bygg satt i gang i januar-juli 1987. Bygg. 60 m og over. Fylke

|                        | Tallet på boliger | Bruksareal til bolig | Bruksareal til annet enn bolig 1) | Bruksareal i alt 1) |
|------------------------|-------------------|----------------------|-----------------------------------|---------------------|
|                        |                   |                      | 2<br>1 000 m                      |                     |
| I ALT .....            | 14473 2)          | 2626.2               | 2029.4                            | 4655.7              |
| Østfold .....          | 683               | 119.9                | 120.8                             | 240.8               |
| Akershus .....         | 1786              | 345.5                | 299.6                             | 645.1               |
| Oslo .....             | 1470              | 216.8                | 266.2                             | 483.0               |
| Hedmark .....          | 508               | 102.3                | 66.0                              | 168.3               |
| Oppland .....          | 458               | 92.7                 | 57.9                              | 150.6               |
| Buskerud .....         | 533               | 105.4                | 83.0                              | 188.4               |
| Vestfold .....         | 796               | 129.8                | 66.9                              | 196.7               |
| Telemark .....         | 342               | 64.3                 | 61.1                              | 125.3               |
| Aust-Agder .....       | 449               | 78.1                 | 72.0                              | 150.2               |
| Vest-Agder .....       | 401               | 77.7                 | 68.3                              | 145.9               |
| Rogaland .....         | 1540              | 318.1                | 246.8                             | 564.9               |
| Hordaland .....        | 1820              | 318.3                | 172.6                             | 490.9               |
| Sogn og Fjordane ..... | 355               | 62.2                 | 25.0                              | 87.2                |
| Møre og Romsdal .....  | 701               | 135.7                | 98.4                              | 234.1               |
| Sør-Trøndelag .....    | 786               | 153.6                | 77.6                              | 231.2               |
| Nord-Trøndelag .....   | 474               | 86.2                 | 54.0                              | 140.2               |
| Nordland .....         | 675               | 108.5                | 44.9                              | 153.3               |
| Troms .....            | 507               | 82.8                 | 125.1                             | 207.9               |
| Finnmark .....         | 189 2)            | 28.3                 | 23.3                              | 51.6                |

1) Tallene omfatter ikke bygg for jordbruk, skogbruk og fiske.

2) Tallet for juni 1987 er korrigert.

Tabell 7. Bygg i arbeid pr. 31. juli 1987. Bygg, 60 m og over. Fylke

|                        | Tallet på boliger | Bruksareal til bolig | Bruksareal til annet enn bolig 1) | Bruksareal i alt 1) |
|------------------------|-------------------|----------------------|-----------------------------------|---------------------|
|                        |                   |                      | 2<br>1 000 m                      |                     |
| I ALT .....            | 31297             | 5647.5               | 5199.1                            | 10846.6             |
| Østfold .....          | 1951              | 304.9                | 249.1                             | 554.0               |
| Akershus .....         | 3933              | 783.5                | 751.1                             | 1534.6              |
| Oslo .....             | 3244              | 428.3                | 619.8                             | 1048.1              |
| Hedmark .....          | 973               | 195.3                | 201.5                             | 396.8               |
| Oppland .....          | 1182              | 217.4                | 194.1                             | 411.4               |
| Buskerud .....         | 1806              | 340.9                | 334.6                             | 675.5               |
| Vestfold .....         | 1187              | 206.8                | 143.9                             | 350.7               |
| Telemark .....         | 1005              | 183.2                | 144.8                             | 328.0               |
| Aust-Agder .....       | 802               | 141.3                | 87.2                              | 228.4               |
| Vest-Agder .....       | 853               | 157.9                | 180.1                             | 338.0               |
| Rogaland .....         | 2956              | 645.1                | 528.2                             | 1173.3              |
| Hordaland .....        | 3234              | 592.2                | 425.7                             | 1017.9              |
| Sogn og Fjordane ..... | 974               | 156.9                | 134.0                             | 290.9               |
| Møre og Romsdal .....  | 1629              | 325.2                | 262.3                             | 587.4               |
| Sør-Trøndelag .....    | 1738              | 331.1                | 275.6                             | 606.7               |
| Nord-Trøndelag .....   | 974               | 178.9                | 165.7                             | 344.6               |
| Nordland .....         | 1530              | 233.1                | 204.9                             | 438.0               |
| Troms .....            | 954               | 167.8                | 237.0                             | 404.8               |
| Finmark .....          | 372               | 57.8                 | 59.7                              | 117.5               |

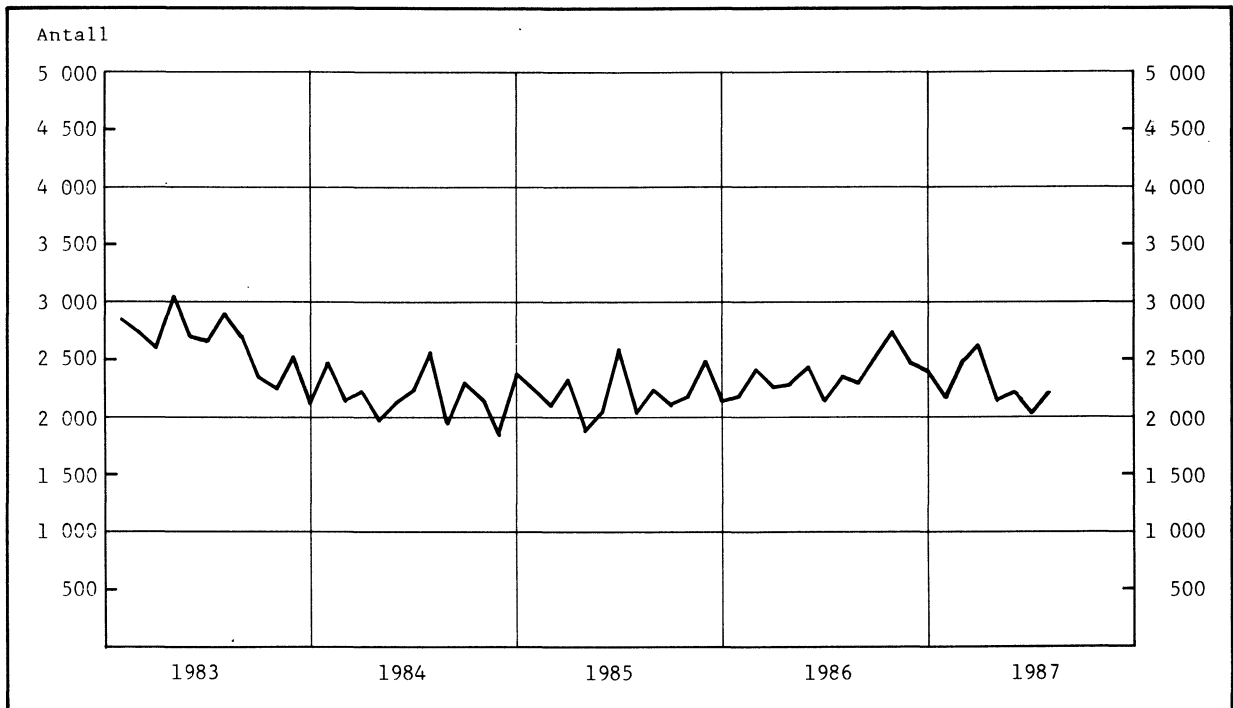
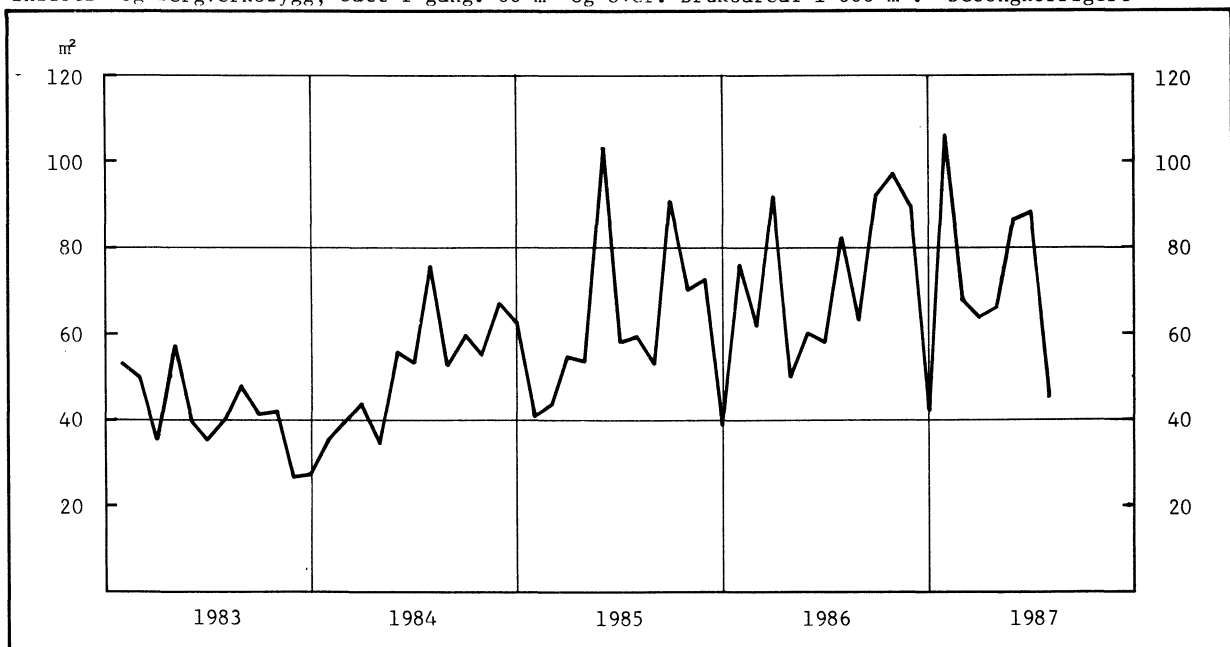
1) Tallene omfatter ikke bygg for jordbruk, skogbruk og fiske.

Tabell 8. Bygg fullført januar-juli 1987. Bygg, 60 m og over. Fylke

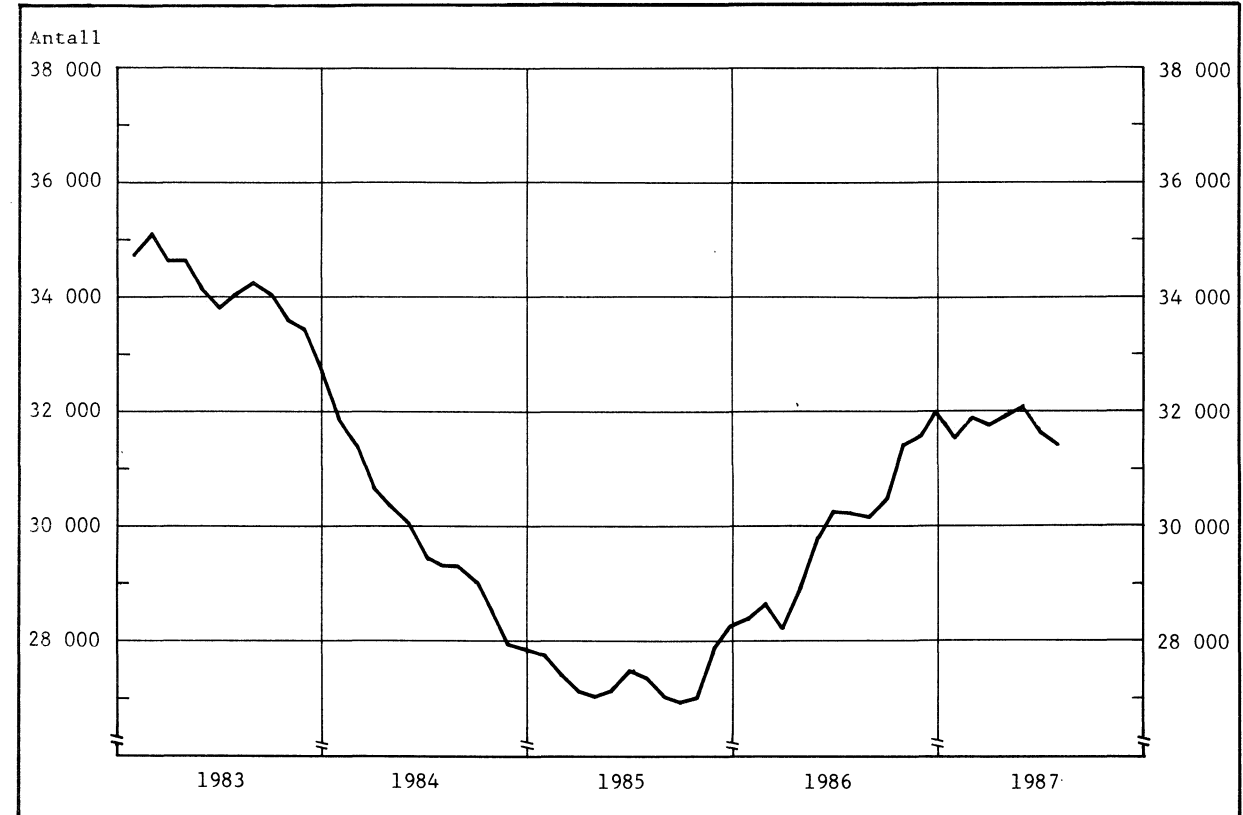
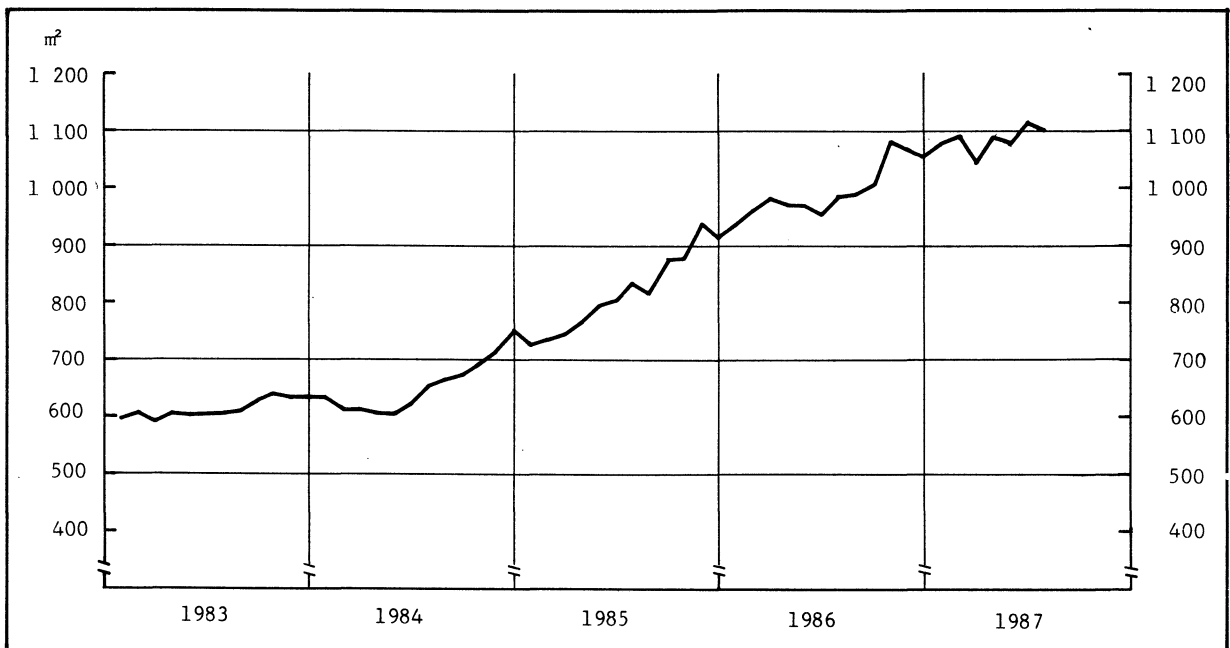
|                        | Tallet på boliger | Bruksareal til bolig | Bruksareal til annet enn bolig 1) | Bruksareal i               |                                        |                           |                          |                  | Bruksareal i alt 1) |
|------------------------|-------------------|----------------------|-----------------------------------|----------------------------|----------------------------------------|---------------------------|--------------------------|------------------|---------------------|
|                        |                   |                      |                                   | Bergverksdrift og industri | Varehandel, bank, finans og forsikring | Undervisning og forskning | Helse- og veterinærvesen | Annen virksomhet |                     |
| 2<br>1 000 m           |                   |                      |                                   |                            |                                        |                           |                          |                  |                     |
| I ALT .....            | 15964             | 2867.2               | 1799.4                            | 449.9                      | 424.5                                  | 70.9                      | 63.3                     | 790.7            | 4666.6              |
| Østfold .....          | 766               | 138.6                | 99.7                              | 34.2                       | 38.3                                   | 1.5                       | 0.8                      | 24.9             | 238.3               |
| Akershus .....         | 1835              | 340.3                | 184.9                             | 63.3                       | 44.8                                   | 1.8                       | 9.3                      | 65.6             | 525.2               |
| Oslo .....             | 1868              | 254.8                | 285.5                             | 23.5                       | 24.1                                   | 2.5                       | 2.1                      | 233.3            | 540.3               |
| Hedmark .....          | 485               | 95.5                 | 63.7                              | 19.4                       | 14.3                                   | 5.5                       | -                        | 24.5             | 159.3               |
| Oppland .....          | 539               | 98.3                 | 83.7                              | 13.9                       | 23.6                                   | 4.2                       | 3.7                      | 38.3             | 182.0               |
| Buskerud .....         | 724               | 139.8                | 82.1                              | 16.6                       | 17.7                                   | 5.9                       | 8.9                      | 32.8             | 221.9               |
| Vestfold .....         | 829               | 141.8                | 88.2                              | 33.4                       | 29.5                                   | 1.2                       | 3.5                      | 20.6             | 230.0               |
| Telemark .....         | 464               | 91.1                 | 66.4                              | 10.1                       | 16.6                                   | 0.6                       | 4.5                      | 34.5             | 157.5               |
| Aust-Agder .....       | 498               | 81.3                 | 53.7                              | 9.6                        | 9.3                                    | 0.5                       | 5.2                      | 29.2             | 135.0               |
| Vest-Agder .....       | 420               | 82.7                 | 66.3                              | 17.2                       | 14.3                                   | 0.2                       | 4.6                      | 30.0             | 149.0               |
| Rogaland .....         | 1425              | 309.5                | 154.2                             | 46.3                       | 39.7                                   | 0.2                       | 6.4                      | 61.7             | 463.7               |
| Hordaland .....        | 1471              | 272.3                | 180.7                             | 64.4                       | 37.7                                   | 3.4                       | 2.9                      | 72.3             | 453.0               |
| Sogn og Fjordane ..... | 316               | 61.6                 | 32.8                              | 12.1                       | 4.5                                    | 0.7                       | -                        | 15.5             | 94.4                |
| Møre og Romsdal .....  | 909               | 176.1                | 75.9                              | 32.9                       | 18.0                                   | 0.5                       | 4.3                      | 20.2             | 251.9               |
| Sør-Trøndelag .....    | 1137              | 216.8                | 91.9                              | 19.7                       | 35.2                                   | 17.7                      | 4.0                      | 15.2             | 308.7               |
| Nord-Trøndelag .....   | 569               | 97.9                 | 52.5                              | 7.8                        | 22.2                                   | 0.7                       | 0.7                      | 21.2             | 150.5               |
| Nordland .....         | 897               | 143.8                | 65.4                              | 13.7                       | 14.8                                   | 13.4                      | 1.3                      | 22.2             | 209.2               |
| Troms .....            | 617               | 95.7                 | 57.1                              | 10.1                       | 16.4                                   | 9.5                       | 0.9                      | 20.1             | 152.8               |
| Finmark .....          | 195               | 29.3                 | 14.6                              | 1.6                        | 3.4                                    | 0.8                       | 0.1                      | 8.7              | 43.9                |

1) Tallene omfatter ikke bygg for jordbruk, skogbruk og fiske.

Antall boliger satt i gang. Sesongkorrigert

Industi- og bergverksbygg, satt i gang. 60 m<sup>2</sup> og over. Bruksareal 1 000 m<sup>2</sup>. Sesongkorrigert

Antall boliger under arbeid. Sesongkorrigert

Industri- og bergverksbygg, under arbeid. 60 m<sup>2</sup> og over. Bruksareal 1 000 m<sup>2</sup>. Sesongkorrigert

(SU nr. 36, 1987)

## ORDRESTATISTIKK FOR BYGGE- OG ANLEGGSVIRKSOMHET FOR 2. KVARTAL 1987

Statistisk Sentralbyrås indeks over verdien av ordreserven for bygge- og anleggsvirksomhet samlet viste en stigning på 4 prosent fra utgangen av 1. kvartal 1987 til utgangen av 2. kvartal 1987. Ordreserven for boligbygg viste en stigning på 8 prosent, mens reserven for andre bygg steg med 7 prosent. For kraftanlegg gikk ordreserven ned med 26 prosent, for andre anlegg var det en stigning på 4 prosent.

Verdien av ordretilgangen viste en nedgang på 5 prosent fra 2. kvartal 1986 til 2. kvartal 1987. For boligbygg var det en stigning på 32 prosent, for andre bygg var det en stigning på 5 prosent. På anleggssiden gikk ordretilgangen ned med 67 prosent for kraftanlegg, mens det var en nedgang på 22 prosent for andre anlegg.

Sysselsettingen steg med 5 prosent fra 1. kvartal 1987 til 2. kvartal 1987.

Tabell 1. Indeks over verdien av ordretilgangen og ordrereserven i bygge- og anleggsvirksomhet. Prosjektgrupper (1. kvartal 1985 = 100)

|                             | I alt | Prosjekt       |               |                  |                 |
|-----------------------------|-------|----------------|---------------|------------------|-----------------|
|                             |       | Bolig-<br>bygg | Andre<br>bygg | Kraft-<br>anlegg | Andre<br>anlegg |
| O r d r e t i l g a n g e n |       |                |               |                  |                 |
| 2. kvartal 1980 .....       | 74    | 76             | 59            | 286              | 66              |
| 3. kvartal " .....          | 65    | 132            | 51            | 78               | 46              |
| 4. kvartal " .....          | 70    | 116            | 62            | 153              | 38              |
| 1. kvartal 1981 .....       | 68    | 99             | 57            | 115              | 60              |
| 2. kvartal " .....          | 88    | 108            | 78            | 273              | 63              |
| 3. kvartal " .....          | 66    | 109            | 58            | 108              | 45              |
| 4. kvartal " .....          | 100   | 149            | 87            | 195              | 76              |
| 1. kvartal 1982 .....       | 67    | 103            | 63            | 181              | 63              |
| 2. kvartal " .....          | 80    | 84             | 53            | 470              | 65              |
| 3. kvartal " .....          | 76    | 112            | 52            | 380              | 47              |
| 4. kvartal " .....          | 85    | 120            | 82            | 180              | 53              |
| 1. kvartal 1983 .....       | 79    | 128            | 57            | 205              | 69              |
| 2. kvartal " .....          | 84    | 99             | 76            | 112              | 86              |
| 3. kvartal " .....          | 67    | 60             | 64            | 153              | 62              |
| 4. kvartal " .....          | 91    | 81             | 78            | 444              | 65              |
| 1. kvartal 1984 .....       | 67    | 68             | 72            | 131              | 47              |
| 2. kvartal " .....          | 91    | 86             | 83            | 192              | 95              |
| 3. kvartal " .....          | 82    | 53             | 86            | 192              | 77              |
| 4. kvartal " .....          | 81    | 134            | 67            | 219              | 49              |
| 1. kvartal 1985 .....       | 100   | 100            | 100           | 100              | 100             |
| 2. kvartal " .....          | 107   | 147            | 95            | 140              | 99              |
| 3. kvartal " .....          | 103   | 114            | 100           | 137              | 96              |
| 4. kvartal " .....          | 115   | 121            | 122           | 112              | 96              |
| 1. kvartal 1986 .....       | 133   | 139            | 120           | 356              | 122             |
| 2. kvartal " .....          | 149   | 157            | 138           | 344              | 139             |
| 3. kvartal " .....          | 144   | 162            | 157           | 171              | 103             |
| 4. kvartal " .....          | 140   | 129            | 162           | 116              | 104             |
| 1. kvartal 1987 .....       | 152   | 199            | 138           | 353              | 128             |
| 2. kvartal " .....          | 141   | 208            | 145           | 113              | 109             |
| O r d r e r e s e r v e     |       |                |               |                  |                 |
| 2. kvartal 1980 .....       | 92    | 85             | 75            | 157              | 103             |
| 3. kvartal " .....          | 91    | 96             | 73            | 139              | 90              |
| 4. kvartal " .....          | 94    | 106            | 79            | 142              | 78              |
| 1. kvartal 1981 .....       | 95    | 104            | 80            | 139              | 87              |
| 2. kvartal " .....          | 103   | 111            | 90            | 157              | 83              |
| 3. kvartal " .....          | 99    | 108            | 90            | 125              | 90              |
| 4. kvartal " .....          | 107   | 120            | 100           | 117              | 98              |
| 1. kvartal 1982 .....       | 107   | 117            | 97            | 113              | 111             |
| 2. kvartal " .....          | 109   | 118            | 94            | 140              | 110             |
| 3. kvartal " .....          | 107   | 123            | 90            | 152              | 88              |
| 4. kvartal " .....          | 106   | 126            | 92            | 144              | 81              |
| 1. kvartal 1983 .....       | 109   | 132            | 92            | 142              | 90              |
| 2. kvartal " .....          | 109   | 130            | 95            | 120              | 102             |
| 3. kvartal " .....          | 102   | 117            | 94            | 102              | 99              |
| 4. kvartal " .....          | 102   | 107            | 94            | 133              | 91              |
| 1. kvartal 1984 .....       | 97    | 103            | 92            | 117              | 82              |
| 2. kvartal " .....          | 101   | 104            | 95            | 116              | 102             |
| 3. kvartal " .....          | 99    | 96             | 101           | 102              | 99              |
| 4. kvartal " .....          | 95    | 92             | 101           | 107              | 81              |
| 1. kvartal 1985 .....       | 100   | 100            | 100           | 100              | 100             |
| 2. kvartal " .....          | 104   | 107            | 106           | 81               | 109             |
| 3. kvartal " .....          | 114   | 121            | 116           | 87               | 112             |
| 4. kvartal " .....          | 121   | 117            | 130           | 86               | 127             |
| 1. kvartal 1986 .....       | 147   | 137            | 150           | 119              | 177             |
| 2. kvartal " .....          | 170   | 168            | 167           | 135              | 200             |
| 3. kvartal " .....          | 175   | 163            | 192           | 142              | 172             |
| 4. kvartal " .....          | 175   | 160            | 196           | 133              | 167             |
| 1. kvartal 1987 .....       | 184   | 172            | 196           | 176              | 176             |
| 2. kvartal " .....          | 191   | 186            | 210           | 131              | 183             |

Tabell 2. Indeks over verdien av ordretilgangen og ordreserven i bygge- og anleggsvirksomhet  
 Næringshovedgrupper (1. kvartal 1985 = 100)

|                         |       | Næring                                       |                          |                            |
|-------------------------|-------|----------------------------------------------|--------------------------|----------------------------|
|                         |       | Bygge- og<br>anleggs-<br>virksomhet<br>i alt | 501 Bygge-<br>virksomhet | 502 Anleggs-<br>virksomhet |
| O r d r e t i l g a n g |       |                                              |                          |                            |
| 2. kvartal 1980         | ..... | 74                                           | 67                       | 95                         |
| 3. kvartal "            | ..... | 65                                           | 70                       | 52                         |
| 4. kvartal "            | ..... | 70                                           | 80                       | 42                         |
| 1. kvartal 1981         | ..... | 68                                           | 70                       | 61                         |
| 2. kvartal "            | ..... | 88                                           | 84                       | 99                         |
| 3. kvartal "            | ..... | 66                                           | 72                       | 51                         |
| 4. kvartal "            | ..... | 100                                          | 102                      | 96                         |
| 1. kvartal 1982         | ..... | 67                                           | 65                       | 74                         |
| 2. kvartal "            | ..... | 80                                           | 65                       | 120                        |
| 3. kvartal "            | ..... | 76                                           | 67                       | 100                        |
| 4. kvartal "            | ..... | 85                                           | 90                       | 73                         |
| 1. kvartal 1983         | ..... | 79                                           | 76                       | 88                         |
| 2. kvartal "            | ..... | 84                                           | 81                       | 93                         |
| 3. kvartal "            | ..... | 67                                           | 68                       | 64                         |
| 4. kvartal "            | ..... | 91                                           | 83                       | 114                        |
| 1. kvartal 1984         | ..... | 67                                           | 75                       | 47                         |
| 2. kvartal "            | ..... | 91                                           | 84                       | 114                        |
| 3. kvartal "            | ..... | 82                                           | 83                       | 83                         |
| 4. kvartal "            | ..... | 81                                           | 87                       | 67                         |
| 1. kvartal 1985         | ..... | 100                                          | 100                      | 100                        |
| 2. kvartal "            | ..... | 107                                          | 110                      | 97                         |
| 3. kvartal "            | ..... | 103                                          | 98                       | 115                        |
| 4. kvartal "            | ..... | 115                                          | 116                      | 113                        |
| 1. kvartal 1986         | ..... | 133                                          | 119                      | 175                        |
| 2. kvartal "            | ..... | 149                                          | 138                      | 180                        |
| 3. kvartal "            | ..... | 144                                          | 153                      | 121                        |
| 4. kvartal "            | ..... | 140                                          | 142                      | 133                        |
| 1. kvartal 1987         | ..... | 152                                          | 144                      | 175                        |
| 2. kvartal "            | ..... | 141                                          | 150                      | 119                        |
| O r d r e r e s e r v e |       |                                              |                          |                            |
| 2. kvartal 1980         | ..... | 92                                           | 85                       | 111                        |
| 3. kvartal "            | ..... | 91                                           | 87                       | 101                        |
| 4. kvartal "            | ..... | 94                                           | 96                       | 92                         |
| 1. kvartal 1981         | ..... | 95                                           | 95                       | 96                         |
| 2. kvartal "            | ..... | 103                                          | 104                      | 102                        |
| 3. kvartal "            | ..... | 99                                           | 103                      | 90                         |
| 4. kvartal "            | ..... | 107                                          | 112                      | 95                         |
| 1. kvartal 1982         | ..... | 107                                          | 109                      | 103                        |
| 2. kvartal "            | ..... | 109                                          | 109                      | 109                        |
| 3. kvartal "            | ..... | 107                                          | 108                      | 106                        |
| 4. kvartal "            | ..... | 106                                          | 109                      | 102                        |
| 1. kvartal 1983         | ..... | 109                                          | 111                      | 106                        |
| 2. kvartal "            | ..... | 109                                          | 111                      | 104                        |
| 3. kvartal "            | ..... | 102                                          | 106                      | 93                         |
| 4. kvartal "            | ..... | 102                                          | 104                      | 98                         |
| 1. kvartal 1984         | ..... | 97                                           | 102                      | 86                         |
| 2. kvartal "            | ..... | 101                                          | 104                      | 97                         |
| 3. kvartal "            | ..... | 99                                           | 105                      | 84                         |
| 4. kvartal "            | ..... | 95                                           | 102                      | 81                         |
| 1. kvartal 1985         | ..... | 100                                          | 100                      | 100                        |
| 2. kvartal "            | ..... | 104                                          | 106                      | 100                        |
| 3. kvartal "            | ..... | 113                                          | 117                      | 104                        |
| 4. kvartal "            | ..... | 121                                          | 123                      | 116                        |
| 1. kvartal 1986         | ..... | 147                                          | 143                      | 162                        |
| 2. kvartal "            | ..... | 170                                          | 167                      | 176                        |
| 3. kvartal "            | ..... | 175                                          | 181                      | 161                        |
| 4. kvartal "            | ..... | 175                                          | 179                      | 165                        |
| 1. kvartal 1987         | ..... | 184                                          | 180                      | 195                        |
| 2. kvartal "            | ..... | 191                                          | 193                      | 184                        |

Tabell 3. Indeks for sysselsetting i ordrestatistikkens bedrifter ved utgangen av kvartalet.  
 (1. kvartal 1985 = 100)

|                                 | Bygge- og<br>anleggs-<br>virksomhet<br>i alt | Bedriftenes hovednæring |        |                            |        |
|---------------------------------|----------------------------------------------|-------------------------|--------|----------------------------|--------|
|                                 |                                              | 501 Byggevirksomhet     |        | 502 Anleggs-<br>virksomhet |        |
|                                 |                                              | Bygg                    | Anlegg | Bygg                       | Anlegg |
| Utgangen av 2. kvartal 1980 ... | 126                                          | 123                     | 93     | 54                         | 177    |
| Utgangen av 3. kvartal 1980 ... | 124                                          | 121                     | 97     | 54                         | 169    |
| Utgangen av 4. kvartal 1980 ... | 121                                          | 122                     | 93     | 51                         | 157    |
| Utgangen av 1. kvartal 1981 ... | 115                                          | 115                     | 95     | 48                         | 146    |
| Utgangen av 2. kvartal 1981 ... | 124                                          | 119                     | 100    | 57                         | 177    |
| Utgangen av 3. kvartal 1981 ... | 121                                          | 118                     | 101    | 58                         | 165    |
| Utgangen av 4. kvartal 1981 ... | 116                                          | 116                     | 102    | 62                         | 140    |
| Utgangen av 1. kvartal 1982 ... | 118                                          | 117                     | 89     | 58                         | 155    |
| Utgangen av 2. kvartal 1982 ... | 124                                          | 118                     | 92     | 62                         | 185    |
| Utgangen av 3. kvartal 1982 ... | 124                                          | 122                     | 86     | 57                         | 172    |
| Utgangen av 4. kvartal 1982 ... | 117                                          | 118                     | 88     | 67                         | 143    |
| Utgangen av 1. kvartal 1983 ... | 112                                          | 113                     | 82     | 67                         | 133    |
| Utgangen av 2. kvartal 1983 ... | 112                                          | 113                     | 77     | 67                         | 138    |
| Utgangen av 3. kvartal 1983 ... | 112                                          | 114                     | 79     | 50                         | 140    |
| Utgangen av 4. kvartal 1983 ... | 107                                          | 111                     | 73     | 55                         | 119    |
| Utgangen av 1. kvartal 1984 ... | 103                                          | 108                     | 65     | 57                         | 116    |
| Utgangen av 2. kvartal 1984 ... | 105                                          | 107                     | 72     | 59                         | 127    |
| Utgangen av 3. kvartal 1984 ... | 106                                          | 109                     | 62     | 57                         | 128    |
| Utgangen av 4. kvartal 1984 ... | 104                                          | 105                     | 63     | 55                         | 132    |
| Utgangen av 1. kvartal 1985 ... | 100                                          | 100                     | 100    | 100                        | 100    |
| Utgangen av 2. kvartal 1985 ... | 103                                          | 101                     | 96     | 126                        | 106    |
| Utgangen av 3. kvartal 1985 ... | 107                                          | 108                     | 86     | 109                        | 113    |
| Utgangen av 4. kvartal 1985 ... | 104                                          | 109                     | 75     | 150                        | 86     |
| Utgangen av 1. kvartal 1986 ... | 108                                          | 109                     | 88     | 100                        | 116    |
| Utgangen av 2. kvartal 1986 ... | 113                                          | 112                     | 91     | 116                        | 130    |
| Utgangen av 3. kvartal 1986 ... | 113                                          | 108                     | 79     | 127                        | 146    |
| Utgangen av 4. kvartal 1986 ... | 112                                          | 108                     | 86     | 120                        | 140    |
| Utgangen av 1. kvartal 1987 ... | 112                                          | 109                     | 80     | 124                        | 135    |
| Utgangen av 2. kvartal 1987 ... | 117                                          | 111                     | 89     | 90                         | 159    |

 Tabell 4. Indeks for ordreserven i bygge- og anleggsvirksomhet i ulike distrikter.  
 (1. kvartal 1985 = 100)

| Distrikt                                  | Prosjekt | 1985  |       |       |       | 1986  |       |       |       | 1987  |       |
|-------------------------------------------|----------|-------|-------|-------|-------|-------|-------|-------|-------|-------|-------|
|                                           |          | 1.kv. | 2.kv. | 3.kv. | 4.kv. | 1.kv. | 2.kv. | 3.kv. | 4.kv. | 1.kv. | 2.kv. |
| Oslo, Akershus og Østfold                 | I alt    | 100   | 97    | 106   | 110   | 141   | 164   | 178   | 184   | 182   | 196   |
|                                           | Bygg     | 100   | 96    | 106   | 109   | 136   | 160   | 181   | 191   | 183   | 204   |
|                                           | Anlegg   | 100   | 108   | 114   | 114   | 183   | 195   | 156   | 133   | 178   | 146   |
| Hedmark og Oppland                        | I alt    | 100   | 115   | 115   | 94    | 166   | 291   | 310   | 326   | 365   | 314   |
|                                           | Bygg     | 100   | 116   | 131   | 114   | 127   | 205   | 210   | 220   | 209   | 308   |
|                                           | Anlegg   | 100   | 113   | 69    | 35    | 365   | 842   | 575   | 628   | 686   | 328   |
| Telemark, Vestfold og Buskerud            | I alt    | 100   | 98    | 111   | 106   | 114   | 129   | 148   | 176   | 183   | 203   |
|                                           | Bygg     | 100   | 96    | 111   | 112   | 114   | 131   | 144   | 191   | 196   | 212   |
|                                           | Anlegg   | 100   | 105   | 111   | 78    | 110   | 119   | 165   | 92    | 126   | 165   |
| Aust- og Vest-Agder                       | I alt    | 100   | 84    | 87    | 72    | 95    | 114   | 142   | 142   | 154   | 173   |
|                                           | Bygg     | 100   | 91    | 104   | 85    | 128   | 141   | 192   | 192   | 191   | 216   |
|                                           | Anlegg   | 100   | 76    | 65    | 56    | 40    | 77    | 75    | 65    | 105   | 116   |
| Rogaland                                  | I alt    | 100   | 99    | 97    | 103   | 137   | 150   | 98    | 137   | 141   | 139   |
|                                           | Bygg     | 100   | 94    | 109   | 120   | 132   | 130   | 108   | 141   | 186   | 188   |
|                                           | Anlegg   | 100   | 109   | 75    | 70    | 149   | 182   | 81    | 130   | 63    | 62    |
| Hordaland og Sogn og Fjordane             | I alt    | 100   | 133   | 141   | 150   | 141   | 150   | 161   | 142   | 171   | 156   |
|                                           | Bygg     | 100   | 177   | 169   | 175   | 182   | 173   | 163   | 145   | 165   | 151   |
|                                           | Anlegg   | 100   | 101   | 117   | 129   | 105   | 131   | 162   | 140   | 178   | 162   |
| Møre og Romsdal og Sør- og Nord-Trøndelag | I alt    | 100   | 96    | 124   | 174   | 208   | 269   | 226   | 218   | 254   | 229   |
|                                           | Bygg     | 100   | 96    | 123   | 150   | 167   | 214   | 162   | 160   | 169   | 160   |
|                                           | Anlegg   | 100   | 98    | 127   | 269   | 408   | 477   | 469   | 440   | 638   | 469   |
| Nordland, Troms og Finnmark               | I alt    | 100   | 96    | 107   | 107   | 130   | 145   | 101   | 111   | 112   | 149   |
|                                           | Bygg     | 100   | 128   | 133   | 130   | 131   | 166   | 131   | 115   | 121   | 131   |
|                                           | Anlegg   | 100   | 80    | 90    | 93    | 130   | 134   | 84    | 110   | 108   | 158   |



Tabell 5. Ordreservere i bygge- og anleggsvirksomhet etter varighet. Prosent. Distrikt. 1. kv. 1987

| Distrikt <sup>1)</sup>                             | Bygg           |                            |                             |                | Anlegg         |                            |                             |                |
|----------------------------------------------------|----------------|----------------------------|-----------------------------|----------------|----------------|----------------------------|-----------------------------|----------------|
|                                                    | Ventes utført  |                            |                             |                | Ventes utført  |                            |                             |                |
|                                                    | Innen<br>6 mnd | I løpet<br>av 6-<br>12 mnd | I løpet<br>av 12-<br>24 mnd | Over<br>24 mnd | Innen<br>6 mnd | I løpet<br>av 6-<br>12 mnd | I løpet<br>av 12-<br>24 mnd | Over<br>24 mnd |
| Hele landet .....                                  | 44             | 33                         | 17                          | 6              | 44             | 31                         | 22                          | 3              |
| Oslo, Akershus og Østfold .....                    | 76             |                            | 24                          | ..             | 85             |                            | 15                          | ..             |
| Hedmark og Oppland .....                           | 96             |                            | 4                           | ..             | 65             |                            | 35                          | ..             |
| Telemark, Vestfold og Buskerud .....               | 90             |                            | 10                          | ..             | 60             |                            | 40                          | ..             |
| Aust- og Vest-Agder .....                          | 88             |                            | 12                          | ..             | 42             |                            | 58                          | ..             |
| Rogaland .....                                     | 95             |                            | 5                           | ..             | 83             |                            | 17                          | ..             |
| Hordaland og Sogn og Fjordane .....                | 78             |                            | 22                          | ..             | 80             |                            | 20                          | ..             |
| Møre og Romsdal og Sør- og<br>Nord-Trøndelag ..... | 93             |                            | 7                           | ..             | 74             |                            | 26                          | ..             |
| Nordland, Troms og Finnmark ..                     | 86             |                            | 14                          | ..             | 82             |                            | 18                          | ..             |

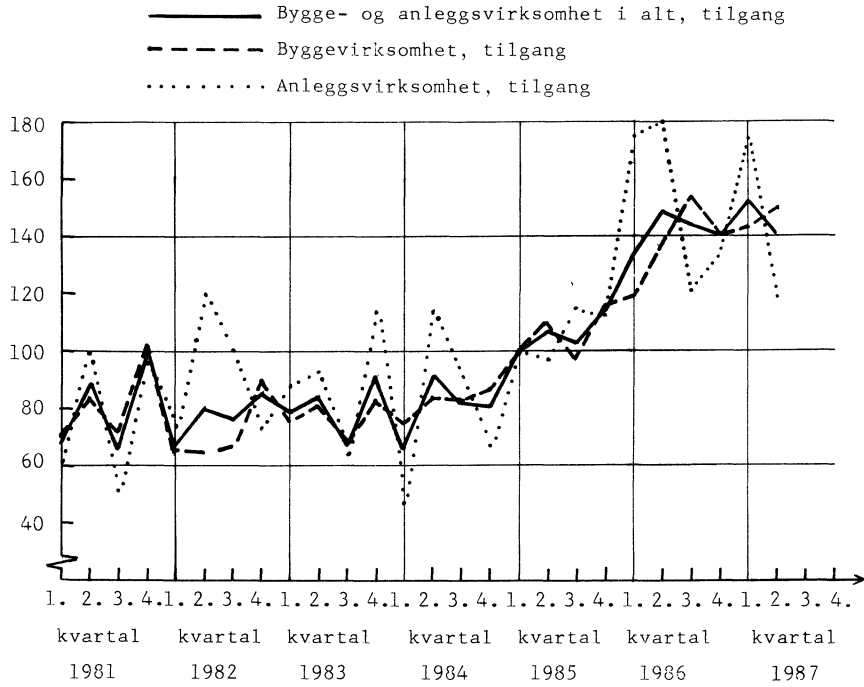
Forts. tabell 5.

| Distrikt <sup>1)</sup>                             | Bygge- og anleggsvirksomhet<br>i alt |                            |                             |                |
|----------------------------------------------------|--------------------------------------|----------------------------|-----------------------------|----------------|
|                                                    | Ventes utført                        |                            |                             |                |
|                                                    | Innen<br>6 mnd                       | I løpet<br>av 6-<br>12 mnd | I løpet<br>av 12-<br>24 mnd | Over<br>24 mnd |
| Hele landet .....                                  | 44                                   | 32                         | 19                          | 5              |
| Oslo, Akershus og Østfold .....                    | 77                                   |                            | 23                          | ..             |
| Hedmark og Oppland .....                           | 83                                   |                            | 17                          | ..             |
| Telemark, Vestfold og Buskerud .....               | 83                                   |                            | 17                          | ..             |
| Aust- og Vest-Agder .....                          | 79                                   |                            | 21                          | ..             |
| Rogaland .....                                     | 90                                   |                            | 10                          | ..             |
| Hordaland og Sogn og Fjordane .....                | 79                                   |                            | 21                          | ..             |
| Møre og Romsdal og Sør- og<br>Nord-Trøndelag ..... | 86                                   |                            | 14                          | ..             |
| Nordland, Troms og Finnmark ..                     | 84                                   |                            | 16                          | ..             |

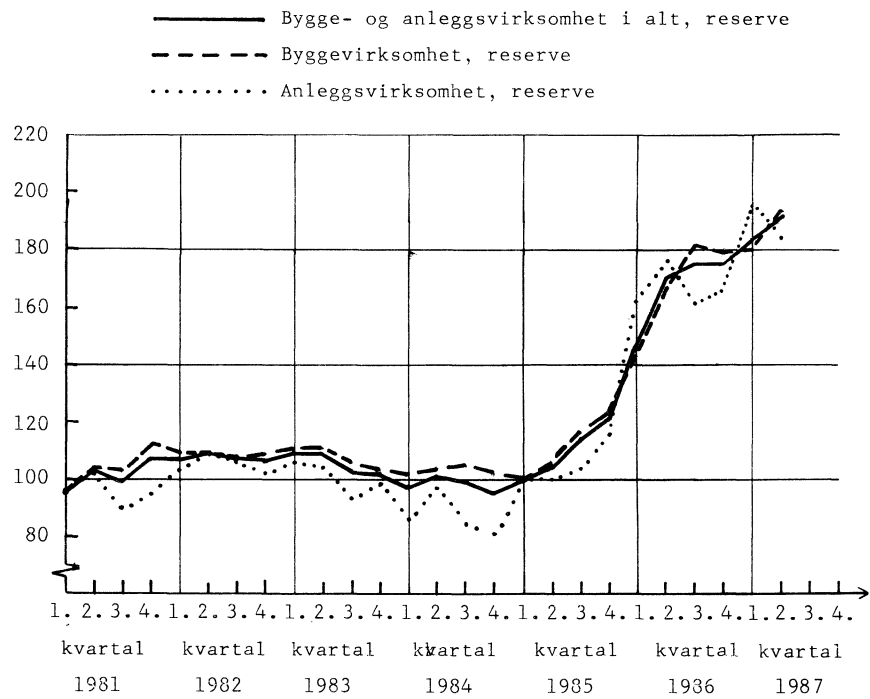
1) For distrikter er ordreserveren kartlagt bare for inntil 24 måneders varighet.

## ORDRER FOR BYGGE- OG ANELGGSVIRKSOMHET (1. KVARTAL 1985 = 100)

Figur 1.

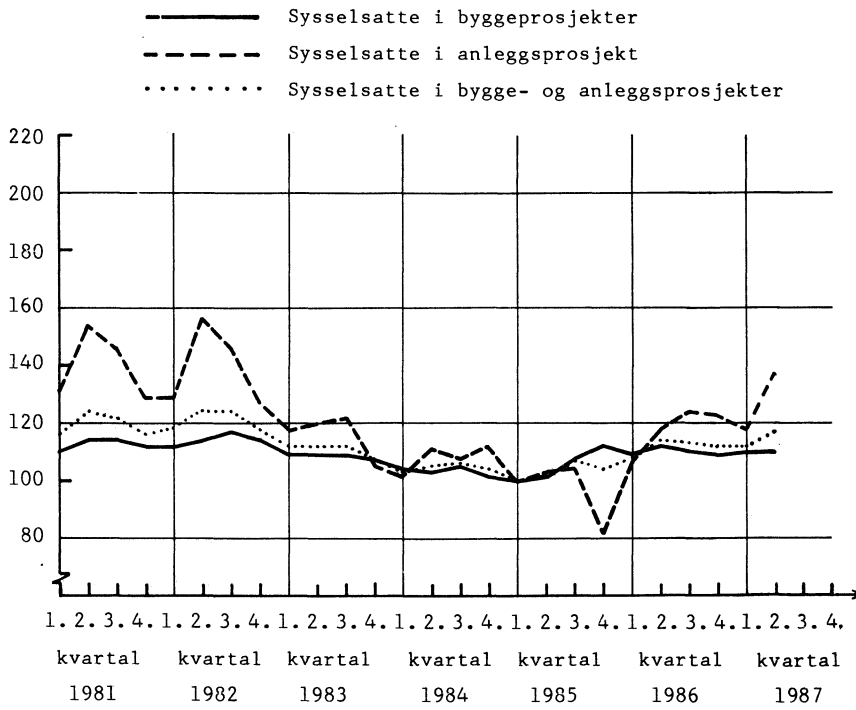


Figur 2.



## SYSSELSETTING I ORDRESTATISTIKKENS BEDRIFTER (1. KVARTAL 1985 = 100)

Figur 3.



(SU nr. 36, 1987)

## ORDRESTATISTIKK FOR FERDIGHUSINDUSTRIEN FOR 2. KVARTAL 1987

Statistisk Sentralbyrås indeks over verdien av ordreserven for ferdighusindustrien viste en stigning på 6 prosent fra utgangen av 1. kvartal 1987 til utgangen av 2. kvartal 1987. Ordreserven for boligbygg gikk opp med 4 prosent, mens reserven for andre bygg steg med 24 prosent.

Verdien av ordretilgangen var 14 prosent høyere for 2. kvartal 1987 enn for 2. kvartal 1986. Sysselsettingen var tilnærmet uendret fra 1. til 2. kvartal 1987.

Tabell 1. Indeks over verdien av ordretilgangen og ordreserven i ferdighusindustrien.  
Prosjektgruppe. 1. kvartal 1986 = 100

|                       | I alt             | Bolig-<br>bygg    | Andre<br>bygg |
|-----------------------|-------------------|-------------------|---------------|
| <b>ORDRETILGANGEN</b> |                   |                   |               |
| 1. kvartal 1986 ..... | 100               | 100               | 100           |
| 2. kvartal 1986 ..... | 124 <sup>1)</sup> | 131 <sup>1)</sup> | 69            |
| 3. kvartal 1986 ..... | 167               | 122               | 503           |
| 4. kvartal 1986 ..... | 174               | 165               | 244           |
| 1. kvartal 1987 ..... | 102               | 106               | 63            |
| 2. kvartal 1987 ..... | 141               | 138               | 158           |
| <b>ORDRERESERVEN</b>  |                   |                   |               |
| 1. kvartal 1986 ..... | 100               | 100               | 100           |
| 2. kvartal 1986 ..... | 106               | 107               | 89            |
| 3. kvartal 1986 ..... | 117               | 112               | 177           |
| 4. kvartal 1986 ..... | 124               | 120               | 170           |
| 1. kvartal 1987 ..... | 123               | 121               | 145           |
| 2. kvartal 1987 ..... | 130               | 126               | 179           |

1) Korrigerte tall.

Tabell 2. Indeks for sysselsetting i ferdighusindustriens bedrifter

|                                   | Indeks<br>1.kv.1986 = 100 |
|-----------------------------------|---------------------------|
| Utgangen av 1. kvartal 1986 ..... | 100                       |
| Utgangen av 2. kvartal 1986 ..... | 101                       |
| Utgangen av 3. kvartal 1986 ..... | 104                       |
| Utgangen av 4. kvartal 1986 ..... | 106                       |
| Utgangen av 1. kvartal 1987 ..... | 104                       |
| Utgangen av 2. kvartal 1987 ..... | 105                       |

(SU nr. 37, 1987)

## ENGROSOMSETNINGEN 2. KVARTAL 1987

Statistisk Sentralbyrås indeks over verdien av engrosomsetningen gikk ned med 0,5 prosent fra 2. kvartal 1986 til 2. kvartal 1987. I samme periode steg prisindeksen for engroshandel med 8,1 prosent. Dette betyr at engrosomsetningsvolumet gikk ned med 8 prosent.

Engrosomsetningen for konsumvarer viser en økning på 10,2 prosent. Blant konsumvaregruppene økte engroshandel med møbler og innbo med 10,7 prosent.

Engrosomsetningen med produksjonsmidler steg med 1,9 prosent. I denne gruppen var omsetningsøkningen størst for jernvarer og bygningsartikler med 5,1 prosent.

Gruppen engroshandel med motorkjøretøyer, brensel og drivstoff gikk ned med 21,1 prosent. I denne gruppen gikk engroshandelen med motorkjøretøyer ned med 16,7 prosent, mens engroshandel med brensel og drivstoff gikk ned med 26,1 prosent.

## VOLUM

Indeksen over volumet av engrosomsetningen viste en nedgang på 8 prosent fra 2. kvartal 1986 til 2. kvartal 1987.

Volumet av engrosomsetningen med konsumvarer gikk opp med 1 prosent. Blant konsumvaregruppene gikk engroshandel med møbler og innbo opp med 3,1 prosent, mens engroshandel med beklednings- og tekstilvarer gikk ned med 3,9 prosent.

Volumet av engrosomsetningen med produksjonsmidler gikk ned med 7,1 prosent. Her viste engroshandel med maskiner og utstyr størst nedgang (-8,7 prosent).

Volumet av engrosomsetningen med motorkjøretøyer, brensel og drivstoff gikk ned med 24,7 prosent. Engroshandel med motorkjøretøyer gikk ned med 27 prosent.

Indeksen for volumet er framkommet ved å omregne indeksen for verdien ved hjelp av prisindeksen for engroshandelen. Siden prisindeksen starter i 3. kvartal 1985, er dette kvartalet også satt lik 100 i volumindeksen.

Prisindeksen for engroshandel er publisert i SU nr. 29.

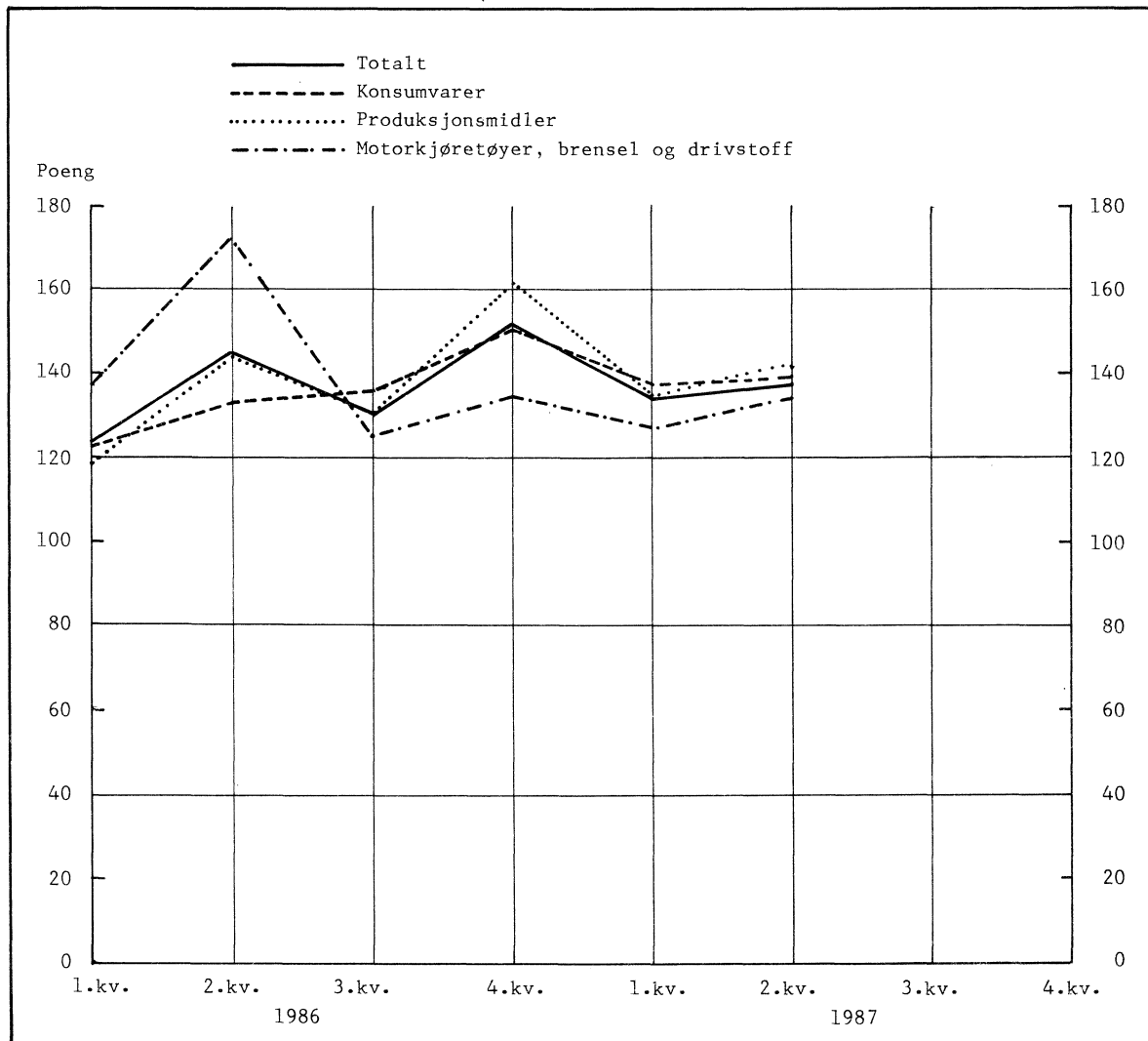
Tabell 1. Engrosomsetningsverdi. 1. kvartal 1984 = 100

|                                                                 | Gj.snitt<br>1985 | Gj.snitt<br>1986 | Endring i<br>prosent | 2.kv.<br>-86 | 2.kv.<br>-87 | Endring i<br>prosent |
|-----------------------------------------------------------------|------------------|------------------|----------------------|--------------|--------------|----------------------|
| Engroshandel i alt .....                                        | 126,7            | 138,1            | 9,0                  | 145,6        | 144,8        | -0,5                 |
| Engroshandel med konsumvarer ...                                | 122,7            | 135,4            | 10,4                 | 132,8        | 146,4        | 10,2                 |
| Engroshandel med nærings- og<br>nyttelsesmidler .....           | 121,0            | 131,8            | 8,9                  | 136,2        | 151,2        | 11,0                 |
| Engroshandel med kolonial<br>varer .....                        | 118,2            | 135,3            | 14,5                 | 132,0        | 143,5        | 8,7                  |
| Engroshandel med beklednings- og<br>tekstilvarer .....          | 111,9            | 126,1            | 12,7                 | 106,5        | 117,1        | 10,0                 |
| Engroshandel med møbler og<br>innbo .....                       | 129,8            | 146,5            | 12,9                 | 120,3        | 133,2        | 10,7                 |
| Engroshandel med konsumvarer<br>ellers .....                    | 132,5            | 147,9            | 11,6                 | 149,9        | 152,5        | 1,7                  |
| Engroshandel med produksjons-<br>midler .....                   | 125,9            | 139,2            | 10,6                 | 145,2        | 148,0        | 1,9                  |
| Engroshandel med råvarer .....                                  | 117,9            | 130,2            | 10,4                 | 136,2        | 138,8        | 1,9                  |
| Engroshandel med jernvarer og<br>byggningsartikler .....        | 129,5            | 145,8            | 12,6                 | 151,8        | 159,5        | 5,1                  |
| Engroshandel med maskiner og<br>utstyr .....                    | 132,0            | 144,3            | 9,3                  | 150,1        | 150,7        | 0,4                  |
| Engroshandel med motorkjøretøyer,<br>brensel og drivstoff ..... | 137,8            | 142,2            | 3,2                  | 171,8        | 135,6        | -21,1                |
| Engroshandel med motorkjøre-<br>tøyer .....                     | 165,8            | 199,4            | 20,3                 | 232,7        | 193,9        | -16,7                |
| Engroshandel med brensel og<br>drivstoff .....                  | 117,1            | 104,1            | -11,1                | 131,2        | 96,9         | -26,1                |

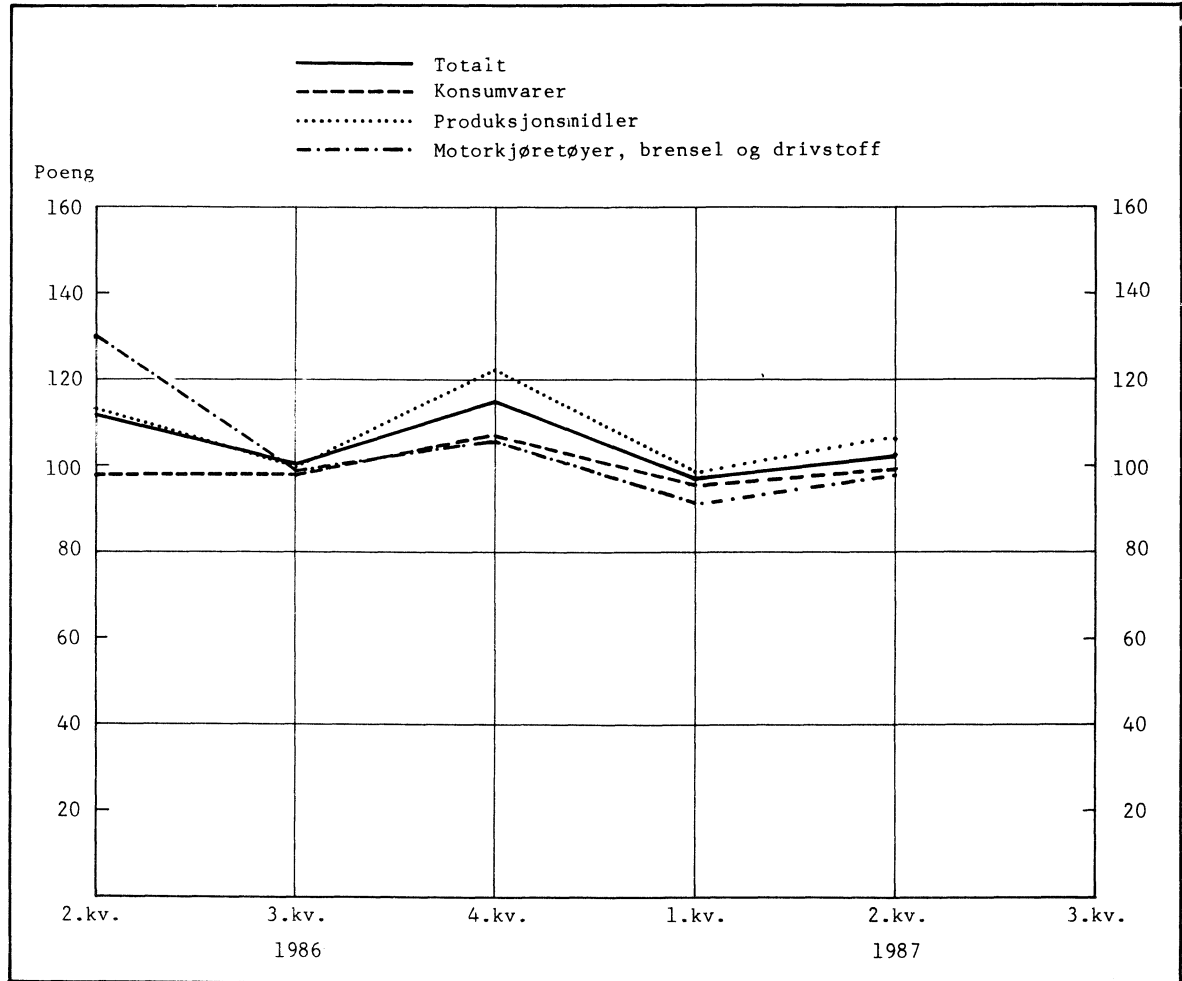
Tabell 2. Engrosomsetningsvolum. 3. kvartal 1985 = 100

|                                                                 | 2.kv.<br>-86 | 2.kv.<br>-86 | 2.kv.<br>-86 | Endring i<br>prosent<br>2.kv.-86/<br>2.kv.-87 |
|-----------------------------------------------------------------|--------------|--------------|--------------|-----------------------------------------------|
| Engroshandel i alt .....                                        | 112,5        | 97,0         | 103,5        | -8,0                                          |
| Engroshandel med konsumvarer....                                | 98,6         | 95,5         | 99,6         | 1,0                                           |
| Engroshandel med nærings- og<br>nyttelsesmidler .....           | 101,8        | 94,9         | 104,5        | 2,7                                           |
| Engroshandel med kolonial<br>varer .....                        | 104,3        | 111,7        | 110,1        | 5,6                                           |
| Engroshandel med beklednings og<br>tekstilvarer .....           | 79,7         | 90,4         | 76,6         | -3,9                                          |
| Engroshandel med møbler og<br>innbo .....                       | 87,6         | 95,1         | 90,3         | 3,1                                           |
| Engroshandel med konsumvarer<br>ellers .....                    | 113,7        | 105,3        | 102,4        | -9,9                                          |
| Engroshandel med produksjons-<br>midler .....                   | 114,8        | 98,5         | 106,7        | -7,1                                          |
| Engroshandel med råvarer .....                                  | 121,1        | 109,3        | 115,3        | -4,8                                          |
| Engroshandel med jernvarer og<br>byggningsartikler .....        | 108,4        | 88,5         | 101,5        | -6,4                                          |
| Engroshandel med maskiner og<br>utstyr .....                    | 113,4        | 96,5         | 103,5        | -8,7                                          |
| Engroshandel med motorkjøretøyer,<br>brensel og drivstoff ..... | 130,5        | 91,7         | 98,3         | -24,7                                         |
| Engroshandel med motorkjøre-<br>tøyer .....                     | 133,3        | 84,6         | 97,3         | -27,0                                         |
| Engroshandel med brensel og<br>drivstoff .....                  | 126,8        | 94,6         | 93,4         | -26,3                                         |

Figur 1. Engrosomsetningsindeks 1. kvartal 1984 = 100



Figur 2. Engrcsomsetningsvolum. 3. kvartal 1985 = 100





## FYLKESKOMMUNENES REGNSKAPER FOR 1986

Statistisk Sentralbyrås regnskapsstatistikk for fylkeskommunene viser at driftsutgiftene utgjorde 36 969 mill. kr i 1986. Dette var en økning på 10,5 prosent fra 1985.

Utgiftene til nybygg og nyanlegg utgjorde 2 187 mill. kr i 1986, en økning på 25,9 prosent fra 1985.

Fylkeskommunenes utgifter til renter og avdrag i 1986 var på henholdsvis 1 068 og 629 mill. kr. Det var en økning på 5,7 prosent for renteutgiftene og 10,0 prosent for avdragene, sammenliknet med året før.

Fylkeskommunenes samlede skatteinntekter i 1986 var 12 882 mill. kr, en økning på 12,6 prosent fra 1985. Statlige rammeoverføringer utgjorde 18 995 mill. kr i 1986, mens de formålsbestemte driftsoverføringer fra statsforvaltningen og trygdeforvaltningen var på 2 503 mill. kr.

Lånegjelden var ved utgangen av 1986 9 723 mill. kr for fylkeskommunene i alt. Sammenliknet med 1985 var dette en økning på 7,7 prosent.

Statistikk for de enkelte fylkeskommuner i 1986 viser at driftsutgifter pr. innbygger var høyest i Troms (kr 13 549 pr. innb.) og lavest i Akershus (kr 8 600 pr. innb.).

Høyeste tall for skatteinntekter pr. innbygger hadde Akershus med kr 4 606. Lavest lå Nord-Trøndelag med kr 2 760 pr. innbygger.

Utgiftene til renter mv. og til avdrag, regnet pr. innbygger, viste store variasjoner fylkeskommunene imellom. Hordaland hadde de høyeste utgiftene til renter, mens Finnmark betalte mest pr. innbygger til avdrag. Vest-Agder hadde de laveste utgifter både til renter og avdrag.

Lånegjelden pr. innbygger var høyest i Hordaland og lavest i Vest-Agder, og utgjorde henholdsvis 5 057 og 780 kr pr. innbygger i disse to fylkeskommunene.

Ved sammenlikning med tidligere år er det viktig å være oppmerksom på virkningen av innføringen av nytt inntektssystem for fylkeskommunene i 1986. Økt bruk av statlige rammeoverføringer medfører bl.a. at meldingens tall for netto driftsutgifter i 1986 ikke er sammenliknbare med tilsvarende tall for tidligere år.

I alle tall ovenfor er utgifter og inntekter under fylkeskommunenes forretningsdrift holdt utenfor.

TABELL 1. FYLKESKOMMUNENES DRIFTSUTGIFTER ETTER HOVEDKAPITTEL. 1000 KR.

| HOVEDKAPITTEL                           | 1985     |               | 1986     |               | ENDRING I PROSENT |                |
|-----------------------------------------|----------|---------------|----------|---------------|-------------------|----------------|
|                                         | I ALT    | AV DETTE LØNN | I ALT    | AV DETTE LØNN | DRIFTS-UTGIFTER   | LØNNS-UTGIFTER |
| 1.1 SENTRALADMINISTRASJON .....         | 596522   | 301447        | 706010   | 351302        | 16,4              | 16,5           |
| 1.2 UNDERVISNING .....                  | 6282755  | 4326791       | 6916787  | 4785139       | 10,1              | 10,6           |
| 1.3 HELSEVERN .....                     | 21385747 | 11131865      | 23759388 | 12404051      | 11,1              | 11,4           |
| 1.4 SOSIALE TJENESTER .....             | 501775   | 173906        | 612781   | 216201        | 22,1              | 24,3           |
| 1.5 KIRKER, KULTURFORMÅL .....          | 348239   | 79286         | 367071   | 75282         | 5,4               | -5,1           |
| 1.6 UTBYGNINGS- OG BOLIGFORMÅL .....    | 1521429  | 26962         | 1194429  | 31194         | -21,5             | 15,7           |
| 1.8 YMSE FORMÅL, MEDREGNET RENTER ..... | 2829589  | 165643        | 3412920  | 108590        | 20,6              | -34,4          |
| 1.1-1.6,1.8 I ALT .....                 | 33466056 | 16205900      | 36969386 | 17971759      | 10,5              | 10,9           |
| 1.7 KOMMUNENS FORRETNINGSDRIFT .....    | 4625461  | 612336        | 5013608  | 667083        | 8,4               | 8,9            |
| 1. I ALT .....                          | 38091517 | 16818236      | 41982994 | 18638842      | 10,2              | 10,8           |

TABELL 2. FYLKESKOMMUNENES NETTO DRIFTSUTGIFTER ETTER HOVEDKAPITTEL. 1000 KR

| HOVEDKAPITTEL                           | 1985     | 1986 <sup>1)</sup> |
|-----------------------------------------|----------|--------------------|
| 1.1 SENTRALADMINISTRASJON .....         | 507929   | 596692             |
| 1.2 UNDERVISNING .....                  | 2766344  | 6000988            |
| 1.3 HELSEVERN .....                     | 8506655  | 19922722           |
| 1.4 SOSIALE TJENESTER .....             | 111634   | 227723             |
| 1.5 KIRKER, KULTURFORMÅL .....          | 227389   | 275051             |
| 1.6 UTBYGNINGS- OG BOLIGFORMÅL .....    | 647700   | 1149142            |
| 1.8 YMSE FORMÅL, MEDREGNET RENTER ..... | 1051004  | 2770532            |
| 1.1-1.6,1.8 I ALT .....                 | 13818655 | 30942850           |
| 1.7 KOMMUNENS FORRETNINGSDRIFT .....    | -464633  | -423665            |
| 1. I ALT .....                          | 13354022 | 30519185           |

1) TALL FOR 1985 OG 1986 ER IKKE SAMMENLIGNBARE, SOM FØLGE AV INNFØRING AV NYTT INNTEKTSSYSTEM FOR FYLKESKOMMUNENE MED ØKT BRUK AV STATLIGE RAMMEOVERFØRINGER

TABELL 3. FYLKESKOMMUNENES UTGIFTER TIL NYBYGG OG NYANLEGG ETTER HOVEDKAPITTEL. 1000 KR

| HOVEDKAPITTEL                           | 1985    | 1986    | ENDRING<br>I PST. |
|-----------------------------------------|---------|---------|-------------------|
| 1.1 SENTRALADMINISTRASJON .....         | 45388   | 79096   | 74,3              |
| 1.2 UNDERVISNING .....                  | 448811  | 399887  | -10,9             |
| 1.3 HELSEVERN .....                     | 715407  | 964376  | 34,8              |
| 1.4 SOSIALE TJENESTER .....             | 4715    | 7104    | 50,7              |
| 1.5 KIRKER, KULTURFORMÅL .....          | 6973    | 2911    | -58,3             |
| 1.6 UTBYGNINGS- OG BOLIGFORMÅL .....    | 510549  | 725407  | 42,1              |
| 1.8 YMSE FORMÅL, MEDREGNET RENTER ..... | 5166    | 7948    | 53,9              |
| 1.1-1.6,1.8 I ALT .....                 | 1737009 | 2186729 | 25,9              |
| 1.7 KOMMUNENS FORRETNINGSDRIFT .....    | 520823  | 1131335 | 117,2             |
| 1. I ALT .....                          | 2257832 | 3318064 | 47,0              |

TABELL 4. FYLKESKOMMUNENES UTGIFTER 1986. 1000 KR

| HOVEDKAP./KAP.                                                                        | BRUTTO<br>UTGIFTER<br>I ALT | DRIFTS-<br>UTGIFTER<br>I ALT | LØNN (MEDR.<br>TRYGD OG<br>PENSJONER) | UTSTYR | VEDLIKE-<br>HOLD AV<br>BYGNINGER<br>OG ANLEGG |
|---------------------------------------------------------------------------------------|-----------------------------|------------------------------|---------------------------------------|--------|-----------------------------------------------|
|                                                                                       | 1(=2+3+4)                   | 2                            | 2.1                                   | 2.2    | 2.3                                           |
| 1.1 SENTRALADMINISTRASJON .....                                                       | 785107                      | 706010                       | 351302                                | 23262  | 7784                                          |
| 1.2 UNDERVISNING .....                                                                | 7316676                     | 6916787                      | 4785139                               | 295185 | 109440                                        |
| AV DETTE:                                                                             |                             |                              |                                       |        |                                               |
| 1.25-27 VIDEREGAENDE SKOLER .....                                                     | 6186416                     | 5848466                      | 4276832                               | 256686 | 87015                                         |
| 1.3 HELSEVERN .....                                                                   | 24723764                    | 23759388                     | 12404051                              | 371050 | 256071                                        |
| AV DETTE:                                                                             |                             |                              |                                       |        |                                               |
| 1.32-35 HELSEINSTITUSJONER .....                                                      | 17140565                    | 16211627                     | 11734365                              | 332068 | 238709                                        |
| 1.36 ANNET HELSEVERN .....                                                            | 6140354                     | 6119495                      | 26836                                 | 4346   | 591                                           |
| 1.37 TANNHELSETJENESTE .....                                                          | 861452                      | 849128                       | 562764                                | 32206  | 16442                                         |
| 1.4 SOSIALE TJENESTER .....                                                           | 619885                      | 612781                       | 216201                                | 9046   | 8247                                          |
| 1.5 KIRKER, KULTURFORMAL .....                                                        | 369982                      | 367071                       | 75282                                 | 11970  | 533                                           |
| 1.6 UTBYGNINGS- BOLIGFORMAL .....                                                     | 1919839                     | 1194429                      | 31194                                 | 768    | 1005730                                       |
| AV DETTE:                                                                             |                             |                              |                                       |        |                                               |
| 1.61 VEGER OG GATER .....                                                             | 1848541                     | 1129363                      | 1644                                  | -      | 1004836                                       |
| 1.7 KOMMUNENS FORRETNINGSDRIFT .....                                                  | 6826760                     | 5013608                      | 667083                                | 50989  | 211124                                        |
| AV DETTE:                                                                             |                             |                              |                                       |        |                                               |
| 1.70 ELEKTRISITETSVK .....                                                            | 5491522                     | 3809638                      | 203669                                | 36436  | 104059                                        |
| 1.77 SJØFART .....                                                                    | 714938                      | 663230                       | 302566                                | 992    | 72437                                         |
| 1.8 YMSE FORMAL .....                                                                 | 3420870                     | 3412920                      | 108590                                | 1597   | 1978                                          |
| AV DETTE:                                                                             |                             |                              |                                       |        |                                               |
| 1.89 RENTER MV. ....                                                                  | 1067834                     | 1067834                      | -                                     | -      | -                                             |
| 1.9 SKATTER LAN OG AVSETNINGER .....                                                  | 1973698                     | -                            | -                                     | -      | -                                             |
| 1.900 SKATTER OG ALM. AVGIFTER ..                                                     | -                           | -                            | -                                     | -      | -                                             |
| 1.92 TIDLIGERE ARS REGNSKAPS-<br>MESSIGE UNDERSKOTT .....                             | 256346                      | -                            | -                                     | -      | -                                             |
| 1.93 UTLAN .....                                                                      | 48777                       | -                            | -                                     | -      | -                                             |
| 1.94 OVERFØRTE BEVILGNINGER .....                                                     | 452471                      | -                            | -                                     | -      | -                                             |
| 1.95 AVSATT TIL FOND .....                                                            | 288292                      | -                            | -                                     | -      | -                                             |
| 1.96-97 TILBAKEFØRING AV FONDS-<br>MIDLER OG STYRKING AV<br>KONTANTBEHOLDNINGEN ..... | 213474                      | -                            | -                                     | -      | -                                             |
| 1.98 AVDRAG PÅ EKSTERNE LAN .....                                                     | 628742                      | -                            | -                                     | -      | -                                             |
| 1.993 ÅRETS REGNSKAPSM. OVERSOTT                                                      | 85596                       | -                            | -                                     | -      | -                                             |
| 1. UTGIFTER I ALT .....                                                               | 47956581                    | 41982994                     | 18638842                              | 763867 | 1600907                                       |

TABELL 4 (FORTS.). FYLKESKOMMUNENES UTGIFTER 1986. 1000 KR

| HOVEDKAP./KAP.                                                                        | ANDRE<br>DRIFTS-<br>UTGIFTER | OVERFØRINGER TIL         |        |                     |                               |
|---------------------------------------------------------------------------------------|------------------------------|--------------------------|--------|---------------------|-------------------------------|
|                                                                                       |                              | TRYGDEFØR-<br>VALTNINGEN | STATEN | FYLKES-<br>KOMMUNER | BY-, HERREDS-<br>KOMMUNER MV. |
|                                                                                       | 2.4                          | 2.5                      | 2.6    | 2.7                 | 2.8                           |
| 1.1 SENTRALADMINISTRASJON .....                                                       | 263989                       | -                        | -51    | 93                  | 752                           |
| 1.2 UNDERVISNING .....                                                                | 1087333                      | -                        | 6348   | 147222              | 151077                        |
| AV DETTE:                                                                             |                              |                          |        |                     |                               |
| 1.25-27 VIDEREGAENDE SKOLER .....                                                     | 916916                       | -                        | 4298   | 70645               | 91720                         |
| 1.3 HELSEVERN .....                                                                   | 3469942                      | 2306                     | 799348 | 1288532             | 2686251                       |
| AV DETTE:                                                                             |                              |                          |        |                     |                               |
| 1.32-35 HELSEINSTITUSJONER .....                                                      | 3162615                      | -                        | 46866  | 106946              | 362013                        |
| 1.36 ANNET HELSEVERN .....                                                            | 52973                        | -                        | 527436 | 1121675             | 2237595                       |
| 1.37 TANNHELSETJENESTE .....                                                          | 184448                       | -                        | 30     | 12                  | 29302                         |
| 1.4 SOSIALE TJENESTER .....                                                           | 54432                        | 507                      | 238    | 30416               | 33106                         |
| 1.5 KIRKER, KULTURFORMÅL .....                                                        | 34239                        | -                        | 133    | -                   | 10148                         |
| 1.6 UTBYGNINGS- BOLIGFORMÅL .....                                                     | 17325                        | 58                       | 9075   | 14880               | 95444                         |
| AV DETTE:                                                                             |                              |                          |        |                     |                               |
| 1.61 VEGER OG GATER .....                                                             | 8042                         | 58                       | 9075   | 14880               | 76464                         |
| 1.7 KOMMUNENS FORRETNINGSDRIFT .....                                                  | 2856503                      | 732                      | 116929 | 1308                | 190175                        |
| AV DETTE:                                                                             |                              |                          |        |                     |                               |
| 1.70 ELEKTRISITETSVERK .....                                                          | 2403550                      | -                        | 112421 | 1308                | 190171                        |
| 1.77 SJØFART .....                                                                    | 199446                       | -                        | -      | -                   | -                             |
| 1.8 YMSE FORMÅL .....                                                                 | 96380                        | -                        | 38470  | 61252               | 83509                         |
| AV DETTE:                                                                             |                              |                          |        |                     |                               |
| 1.89 RENTER MV. ....                                                                  | 5921                         | -                        | -      | -                   | -                             |
| 1.9 SKATTER LÅN OG AVSETNINGER .....                                                  | -                            | -                        | -      | -                   | -                             |
| 1.900 SKATTER OG ALM. AVGIFTER ..                                                     | -                            | -                        | -      | -                   | -                             |
| 1.92 TIDLIGERE ÅRS REGNSKAPS-<br>MESSIGE UNDERSKOTT .....                             | -                            | -                        | -      | -                   | -                             |
| 1.93 UTLÅN .....                                                                      | -                            | -                        | -      | -                   | -                             |
| 1.94 OVERFØRTE BEVILGNINGER .....                                                     | -                            | -                        | -      | -                   | -                             |
| 1.95 AVSATT TIL FOND .....                                                            | -                            | -                        | -      | -                   | -                             |
| 1.96-97 TILBAKEFØRING AV FONDS-<br>MIDLER OG STYRKING AV<br>KONTANTBEHOLDNINGEN ..... | -                            | -                        | -      | -                   | -                             |
| 1.98 AVDRAG PÅ EKSTERNE LÅN .....                                                     | -                            | -                        | -      | -                   | -                             |
| 1.993 ÅRETS REGNSKAPSM. OVERSKOTT                                                     | -                            | -                        | -      | -                   | -                             |
| 1. UTGIFTER I ALT .....                                                               | 7880143                      | 3603                     | 970490 | 1543703             | 3250462                       |

TABELL 4 (FORTS.). FYLKESKOMMUNENES UTGIFTER 1986. 1000 KR

| HOVEDKAP./KAP.                                                                        | OVERF.TIL(FORTS.) |                             | UTGIFTER TIL NYBYGG OG NYANL. |                            |         | FINAN-<br>SIERINGS-<br>UTGIFTEK |
|---------------------------------------------------------------------------------------|-------------------|-----------------------------|-------------------------------|----------------------------|---------|---------------------------------|
|                                                                                       | ANDRE             | EGNE AV-<br>DELINGER<br>MV. | I ALT                         | KJØP AV<br>FAST<br>EIENDOM | ANNET   |                                 |
|                                                                                       | 2.9               | 2.10                        | 3                             | 3.1                        | 3.2     | 4                               |
| 1.1 SENTRALADMINISTRASJON .....                                                       | 38725             | 20157                       | 79096                         | 39772                      | 39324   | -                               |
| 1.2 UNDERVISNING .....                                                                | 309770            | 25280                       | 399887                        | 1916                       | 397971  | -                               |
| AV DETTE:                                                                             |                   |                             |                               |                            |         |                                 |
| 1.25-27 VIDEREGÅENDE SKOLER .....                                                     | 125214            | 19142                       | 337949                        | 1916                       | 336033  | -                               |
| 1.3 HELSEVERN .....                                                                   | 2320958           | 160875                      | 964376                        | 27667                      | 936709  | -                               |
| AV DETTE:                                                                             |                   |                             |                               |                            |         |                                 |
| 1.32-35 HELSEINSTITUSJONER .....                                                      | 138073            | 89969                       | 928938                        | 22711                      | 906227  | -                               |
| 1.36 ANNET HELSEVERN .....                                                            | 2136806           | 11239                       | 20859                         | 151                        | 20708   | -                               |
| 1.37 TANNHELSETJENESTE .....                                                          | 23832             | 92                          | 12324                         | 4805                       | 7519    | -                               |
| 1.4 SOSIALE TJENESTER .....                                                           | 253987            | 6600                        | 7104                          | 3072                       | 4032    | -                               |
| 1.5 KIRKER, KULTURFORMAL .....                                                        | 232942            | 1827                        | 2911                          | 1176                       | 1735    | -                               |
| 1.6 UTBYGNINGS- BOLIGFORMAL .....                                                     | 19566             | 392                         | 725407                        | 3519                       | 721888  | -                               |
| AV DETTE:                                                                             |                   |                             |                               |                            |         |                                 |
| 1.61 VEGER OG GATER .....                                                             | 14114             | 254                         | 719175                        | 200                        | 718975  | -                               |
| 1.7 KOMMUNENS FORRETNINGSDRIFT .....                                                  | 619514            | 299249                      | 1131335                       | -                          | 1131335 | 681820                          |
| AV DETTE:                                                                             |                   |                             |                               |                            |         |                                 |
| 1.70 ELEKTRISITETSVERK .....                                                          | 510155            | 247869                      | 1076509                       | -                          | 1076509 | 605375                          |
| 1.77 SJØFART .....                                                                    | 87788             | -                           | 18901                         | -                          | 18901   | 32807                           |
| 1.8 YMSE FORMAL .....                                                                 | 2827571           | 193571                      | 7948                          | 2592                       | 5356    | -                               |
| AV DETTE:                                                                             |                   |                             |                               |                            |         |                                 |
| 1.89 RENTER MV. ....                                                                  | 1061913           | -                           | -                             | -                          | -       | -                               |
| 1.9 SKATTER LÅN OG AVSETNINGER .....                                                  | -                 | -                           | -                             | -                          | -       | 1973698                         |
| 1.900 SKATTER OG ALM. AVGIFTER ..                                                     | -                 | -                           | -                             | -                          | -       | -                               |
| 1.92 TIDLIGERE ÅRS REGNSKAPS-<br>MESSIGE UNDERSKOTT .....                             | -                 | -                           | -                             | -                          | -       | 256346                          |
| 1.93 UTLÅN .....                                                                      | -                 | -                           | -                             | -                          | -       | 48777                           |
| 1.94 OVERFØRTE BEVILGNINGER .....                                                     | -                 | -                           | -                             | -                          | -       | 452471                          |
| 1.95 AVSATT TIL FOND .....                                                            | -                 | -                           | -                             | -                          | -       | 288292                          |
| 1.96-97 TILBAKEFØRING AV FONDS-<br>MIDLER OG STYRKING AV<br>KONTANTBEHOLDNINGEN ..... | -                 | -                           | -                             | -                          | -       | 213474                          |
| 1.98 AVDRAG PÅ EKSTERNE LÅN .....                                                     | -                 | -                           | -                             | -                          | -       | 628742                          |
| 1.993 ÅRETS REGNSKAPSM. OVERSKOTT                                                     | -                 | -                           | -                             | -                          | -       | 85596                           |
| 1. UTGIFTER I ALT .....                                                               | 6623033           | 707951                      | 3318064                       | 79714                      | 3238350 | 2655518                         |

TABELL 5. FYLKESKOMMUNENES INNTEKTER 1986. 1000 KR

| HOVEDKAP./KAP.                                           | BRUTTO<br>INNTEKTER<br>I ALT | DRIFTS-<br>INNTEKTER<br>I ALT | VANLIGE<br>SALGS- OG<br>LEIE-<br>INNTEKTER | SALG<br>AV<br>UTSTYR | FORDELTE<br>UTGIFTER |
|----------------------------------------------------------|------------------------------|-------------------------------|--------------------------------------------|----------------------|----------------------|
|                                                          | 1(=2+3+4)                    | 2                             | 2.1                                        | 2.2                  | 2.3                  |
| 1.1 SENTRALADMINISTRASJON .....                          | 112137                       | 109318                        | 19379                                      | 43                   | 6523                 |
| 1.2 UNDERVISNING .....                                   | 954970                       | 915799                        | 165853                                     | 600                  | 152                  |
| AV DETTE:                                                |                              |                               |                                            |                      |                      |
| 1.25-27 VIDEREGAENDE SKOLER .....                        | 544314                       | 513633                        | 117036                                     | 557                  | 14                   |
| 1.3 HELSEVERN .....                                      | 3951242                      | 3836666                       | 1031682                                    | 912                  | 1247                 |
| AV DETTE:                                                |                              |                               |                                            |                      |                      |
| 1.32-35 HELSEINSTITUSJONER .....                         | 2263624                      | 2171321                       | 882171                                     | 886                  | 1237                 |
| 1.36 ANNET HELSEVERN .....                               | 1040690                      | 1037284                       | 18749                                      | -                    | -                    |
| 1.37 TANNHELSETJENESTE .....                             | 176816                       | 175601                        | 118196                                     | 26                   | 10                   |
| 1.4 SOSIALE TJENESTER .....                              | 385170                       | 385058                        | 14496                                      | 2                    | -                    |
| 1.5 KIRKER, KULTURFORMAL .....                           | 92020                        | 92020                         | 315                                        | 1                    | -                    |
| 1.6 UTBYGGINGS- OG BOLIGFORMAL .....                     | 268354                       | 45287                         | 1926                                       | -                    | 659                  |
| AV DETTE:                                                |                              |                               |                                            |                      |                      |
| 1.61 VEGER OG GATER .....                                | 245091                       | 23267                         | 464                                        | -                    | -                    |
| 1.7 KOMMUNENS FORRETNINGSDRIFT .....                     | 6809025                      | 5437273                       | 4593070                                    | 1559                 | 53198                |
| AV DETTE:                                                |                              |                               |                                            |                      |                      |
| 1.70 ELEKTRISITETSVERK .....                             | 5496558                      | 4214621                       | 3728860                                    | 931                  | 51282                |
| 1.77 SJØFART .....                                       | 714939                       | 687548                        | 433760                                     | -                    | -                    |
| 1.8 YMSE FORMAL .....                                    | 642809                       | 642388                        | 422                                        | 3                    | -                    |
| AV DETTE:                                                |                              |                               |                                            |                      |                      |
| 1.89 RENTER MV. ....                                     | 456560                       | 456560                        | -                                          | -                    | -                    |
| 1.9 SKATTER, LÅN OG AVSETNINGER .....                    | 34740881                     | 31877483                      | -                                          | -                    | -                    |
| 1.900 SKATTER OG ALM. AVGIFTER ..                        | 12882351                     | 12882351                      | -                                          | -                    | -                    |
| 1.91 STATLIG RAMMEOVERFØRING.....                        | 18994786                     | 18994786                      | -                                          | -                    | -                    |
| 1.92 TIDLIGERE ÅRS REGNSKAPS-<br>MESSIGE OVERSKOTT ..... | 50173                        | -                             | -                                          | -                    | -                    |
| 1.93 MOTTATTE AVDRAG .....                               | 7324                         | -                             | -                                          | -                    | -                    |
| 1.94 OVERFØRTE BEVILGNINGER .....                        | 428887                       | -                             | -                                          | -                    | -                    |
| 1.95 FORBRUK AV FOND .....                               | 333373                       | -                             | -                                          | -                    | -                    |
| 1.96-97 LÅN AV FONDSMIDLER OG<br>KONTANTBEHOLDNING ..... | 555170                       | -                             | -                                          | -                    | -                    |
| 1.98 BRUK AV EKSTERNE LÅNEMIDLER                         | 1254494                      | -                             | -                                          | -                    | -                    |
| 1.99 ÅRETS REGNSKAPSM. UNDERSKOTT                        | 233977                       | -                             | -                                          | -                    | -                    |
| 1. INNTEKTER I ALT .....                                 | 47956608                     | 43341292                      | 5827143                                    | 3120                 | 61779                |

TABELL 5 (FURTS.). FYLKESKOMMUNENES INNTEKTER 1986. 1000 KR

| HOVEDKAP./KAP.                                           | OVERFØRINGER FRA         |                 |                     |                                 |                 |                             |
|----------------------------------------------------------|--------------------------|-----------------|---------------------|---------------------------------|-----------------|-----------------------------|
|                                                          | TRYGDEFØR-<br>VALTNINGEN | STATEN          | FYLKES-<br>KOMMUNER | BY- OG<br>HERREDS-<br>KOMM. MV. | ANDRE           | EGNE AV-<br>DELINGER<br>MV. |
|                                                          | 2.4                      | 2.5             | 2.6                 | 2.7                             | 2.8             | 2.9                         |
| 1.1 SENTRALADMINISTRASJON .....                          | 7875                     | 29957           | 1107                | 1277                            | 11599           | 31559                       |
| 1.2 UNDERVISNING .....                                   | 98936                    | 411629          | 160383              | 11548                           | 21995           | 44708                       |
| AV DETTE:                                                |                          |                 |                     |                                 |                 |                             |
| 1.25-27 VIDEREGAENDE SKOLER .....                        | 83314                    | 190634          | 78557               | 6718                            | 18431           | 18373                       |
| 1.3 HELSEVERN .....                                      | 856896                   | 507621          | 926374              | 253318                          | 82296           | 176322                      |
| AV DETTE:                                                |                          |                 |                     |                                 |                 |                             |
| 1.32-35 HELSEINSTITUSJONER .....                         | 535929                   | 352536          | 34095               | 196258                          | 48539           | 119671                      |
| 1.36 ANNET HELSEVERN .....                               | 22775                    | 126263          | 817933              | 10431                           | 32900           | 8235                        |
| 1.37 TANNHELSE TJENESTE .....                            | 15449                    | 2810            | 219                 | 38466                           | 76              | 349                         |
| 1.4 SOSIALE TJENESTER .....                              | 93076                    | 159115          | 30946               | 68304                           | 2409            | 16710                       |
| 1.5 KIRKER, KULTURFORMÅL .....                           | 1284                     | 76038           | 539                 | 10370                           | 1346            | 2130                        |
| 1.6 UTBYGGINGS- OG BOLIGFORMÅL .....                     | 432                      | 33286           | 202                 | 1299                            | 6556            | 926                         |
| AV DETTE:                                                |                          |                 |                     |                                 |                 |                             |
| 1.61 VEGER OG GATER .....                                | -                        | 14376           | 202                 | 1111                            | 6226            | 888                         |
| 1.7 KOMMUNENS FORRETNINGSDRIFT .....                     | 6895                     | 151128          | 79518               | 1140                            | 184745          | 366017                      |
| AV DETTE:                                                |                          |                 |                     |                                 |                 |                             |
| 1.70 ELEKTRISITETSVERK .....                             | 1259                     | 5560            | 168                 | 971                             | 174411          | 251180                      |
| 1.77 SJØFART .....                                       | -                        | 142471          | 79291               | -                               | 853             | 31172                       |
| 1.8 YMSE FORMÅL .....                                    | 3539                     | 65550           | 3171                | 3964                            | 500324          | 65414                       |
| AV DETTE:                                                |                          |                 |                     |                                 |                 |                             |
| 1.89 RENTER MV. ....                                     | -                        | -               | -                   | -                               | 456560          | -                           |
| 1.9 SKATTER, LÅN OG AVSETNINGER .....                    | -                        | 18995900        | -                   | -                               | 12881583        | -                           |
| 1.900 SKATTER OG ALM. AVGIFTER ..                        | -                        | 768             | -                   | -                               | 12881583        | -                           |
| 1.91 STATLIG RAMMEOVERFØRING.....                        | -                        | 18994786        | -                   | -                               | -               | -                           |
| 1.92 TIDLIGERE ÅRS REGNSKAPS-<br>MESSIGE OVERSKOTT ..... | -                        | -               | -                   | -                               | -               | -                           |
| 1.93 MOTTATTE AVDRAG .....                               | -                        | -               | -                   | -                               | -               | -                           |
| 1.94 OVERFØRTE BEVILGNINGER .....                        | -                        | -               | -                   | -                               | -               | -                           |
| 1.95 FORBRUK AV FOND .....                               | -                        | -               | -                   | -                               | -               | -                           |
| 1.96-97 LÅN AV FONDSMIDLER OG<br>KONTANTBEHOLDNING ..... | -                        | -               | -                   | -                               | -               | -                           |
| 1.98 BRUK AV EKSTERNE LÅNEMIDLER                         | -                        | -               | -                   | -                               | -               | -                           |
| 1.99 ÅRETS REGNSKAPSM. UNDERSKOTT                        | -                        | -               | -                   | -                               | -               | -                           |
| <b>1. INNTEKTER I ALT .....</b>                          | <b>1068933</b>           | <b>20430224</b> | <b>1202240</b>      | <b>351220</b>                   | <b>13692853</b> | <b>703786</b>               |



TABELL 5 (FURTS.). FYLKESKOMMUNENES INNTEKTER 1986. 1000 KR

| HOVEDKAP./KAP.                                           | INNTEKTER<br>I SAMBAND<br>MED NY-<br>BYGG OG<br>NYANLEGG | AV DETTE: OVERFØRINGER FRA |                     |                                |       |      | EGNE<br>AVD. | FINANS-<br>IERINGS-<br>INN-<br>TEKTER |
|----------------------------------------------------------|----------------------------------------------------------|----------------------------|---------------------|--------------------------------|-------|------|--------------|---------------------------------------|
|                                                          |                                                          | STATEN                     | FYLKES-<br>KOMMUNER | BY OG<br>HERREDS-<br>KOMM. MV. | ANDRE |      |              |                                       |
|                                                          | 3                                                        | 3.1                        | 3.2                 | 3.3                            | 3.4   | 3.5  | 4            |                                       |
| 1.1 SENTRALADMINISTRASJON .....                          | 2819                                                     | 200                        | -                   | 386                            | 2115  | -    | -            |                                       |
| 1.2 UNDERVISNING .....                                   | 39171                                                    | 25418                      | 150                 | 6058                           | 609   | -    | -            |                                       |
| AV DETTE:                                                |                                                          |                            |                     |                                |       |      |              |                                       |
| 1.25-27 VIDEREGAENDE SKOLER .....                        | 30681                                                    | 19352                      | 150                 | 5606                           | 449   | -    | -            |                                       |
| 1.3 HELSEVERN .....                                      | 114576                                                   | 24443                      | -                   | 14051                          | 2574  | 244  | -            |                                       |
| AV DETTE:                                                |                                                          |                            |                     |                                |       |      |              |                                       |
| 1.32-35 HELSEINSTITUSJONER .....                         | 92303                                                    | 24403                      | -                   | 12711                          | 2574  | 160  | -            |                                       |
| 1.36 ANNET HELSEVERN .....                               | 3406                                                     | 40                         | -                   | 125                            | -     | 84   | -            |                                       |
| 1.37 TANNHELSETJENESTE .....                             | 1215                                                     | -                          | -                   | 1215                           | -     | -    | -            |                                       |
| 1.4 SOSIALE TJENESTER .....                              | 112                                                      | 112                        | -                   | -                              | -     | -    | -            |                                       |
| 1.5 KIRKER, KULTURFORMAL .....                           | -                                                        | -                          | -                   | -                              | -     | -    | -            |                                       |
| 1.6 UTBYGGINGS- OG BØLIGFORMAL .....                     | 223069                                                   | 156164                     | 7719                | 41144                          | 17659 | -    | -            |                                       |
| AV DETTE:                                                |                                                          |                            |                     |                                |       |      |              |                                       |
| 1.61 VEGER OG GATER .....                                | 221826                                                   | 155926                     | 7719                | 40980                          | 17196 | -    | -            |                                       |
| 1.7 KOMMUNENS FORRETNINGSDRIFT .....                     | 57298                                                    | 801                        | -                   | 243                            | 9074  | 6116 | 1314452      |                                       |
| AV DETTE:                                                |                                                          |                            |                     |                                |       |      |              |                                       |
| 1.70 ELEKTRISITETSVERK .....                             | 10686                                                    | 634                        | -                   | 239                            | 8355  | -    | 1271251      |                                       |
| 1.77 SJØFART .....                                       | -                                                        | -                          | -                   | -                              | -     | -    | 27391        |                                       |
| 1.8 YMSE FORMAL .....                                    | 420                                                      | -                          | -                   | -                              | -     | -    | -            |                                       |
| AV DETTE:                                                |                                                          |                            |                     |                                |       |      |              |                                       |
| 1.89 RENTER MV. ....                                     | -                                                        | -                          | -                   | -                              | -     | -    | -            |                                       |
| 1.9 SKATTER, LÅN OG AVSETNINGER .....                    | -                                                        | -                          | -                   | -                              | -     | -    | 2863398      |                                       |
| 1.900 SKATTER OG ALM. AVGIFTER ..                        | -                                                        | -                          | -                   | -                              | -     | -    | -            |                                       |
| 1.91 STATLIG RAMMEOVERFØRING.....                        | -                                                        | -                          | -                   | -                              | -     | -    | -            |                                       |
| 1.92 TIDLIGERE ÅRS REGNSKAPS-<br>MESSIGE OVERSKOTT ..... | -                                                        | -                          | -                   | -                              | -     | -    | 50173        |                                       |
| 1.93 MOTTATTE AVDRAG .....                               | -                                                        | -                          | -                   | -                              | -     | -    | 7324         |                                       |
| 1.94 OVERFØRTE BEVILGNINGER .....                        | -                                                        | -                          | -                   | -                              | -     | -    | 428887       |                                       |
| 1.95 FORBRUK AV FOND .....                               | -                                                        | -                          | -                   | -                              | -     | -    | 333373       |                                       |
| 1.96-97 LÅN AV FONDSMIDLER OG<br>KONTANTBEHOLDNING ..... | -                                                        | -                          | -                   | -                              | -     | -    | 555170       |                                       |
| 1.98 BRUK AV EKSTERNE LÅNEMIDLER                         | -                                                        | -                          | -                   | -                              | -     | -    | 1254494      |                                       |
| 1.99 ÅRETS REGNSKAPSM. UNDERSKOTT                        | -                                                        | -                          | -                   | -                              | -     | -    | 233977       |                                       |
| 1. INNTEKTER I ALT .....                                 | 437465                                                   | 207138                     | 7869                | 61882                          | 32031 | 6360 | 4177850      |                                       |

TABELL 6. FYLKESKOMMUNENS DRIFTSUTGIFTER OG -INNTEKTER, OG UTGIFTER OG INNTEKTER I SAMBAND MED NYBYGG OG NYANLEGG. 1986. I 1000 KR. FYLKESKOMMUNE

| FYLKESKOMMUNE            | DRIFTS-<br>UTGIFTER<br>H.KAP.<br>1.1-1.6,<br>1.8 | AV DETTE                           |                                 | UTGIFTER<br>TIL NY-<br>BYGG OG<br>NYANLEGG<br>H.KAP.<br>1.1-1.6,<br>1.8 | DRIFTS-<br>INNTEKTER<br>H.KAP.<br>1.1-1.6,<br>1.8 | AV DETTE                           |                                 | INNTEKTER<br>I SAMBAND<br>MED NY-<br>BYGG OG<br>NYANLEGG<br>H.KAP.<br>1.1-1.6,<br>1.8 |
|--------------------------|--------------------------------------------------|------------------------------------|---------------------------------|-------------------------------------------------------------------------|---------------------------------------------------|------------------------------------|---------------------------------|---------------------------------------------------------------------------------------|
|                          |                                                  | UNDER-<br>VISNING<br>H.KAP.<br>1.2 | HELSE-<br>VERN<br>H.KAP.<br>1.3 |                                                                         |                                                   | UNDER-<br>VISNING<br>H.KAP.<br>1.2 | HELSE-<br>VERN<br>H.KAP.<br>1.3 |                                                                                       |
| 01 ØSTFOLD .....         | 2145629                                          | 371477                             | 1485285                         | 45125                                                                   | 363680                                            | 36643                              | 250712                          | 4179                                                                                  |
| 02 AKERSHUS .....        | 3381691                                          | 631858                             | 2098891                         | 206500                                                                  | 669444                                            | 79892                              | 302815                          | 12816                                                                                 |
| 04 HEDMARK .....         | 1848525                                          | 282425                             | 1258196                         | 57520                                                                   | 318545                                            | 30656                              | 231020                          | 8457                                                                                  |
| 05 OPPLAND .....         | 1793492                                          | 355614                             | 1117675                         | 72279                                                                   | 220077                                            | 58348                              | 107195                          | 17944                                                                                 |
| 06 BUSKERUD .....        | 1964966                                          | 387414                             | 1331962                         | 59447                                                                   | 288999                                            | 51222                              | 187200                          | 27429                                                                                 |
| 07 VESTFOLD .....        | 1691102                                          | 367821                             | 1128313                         | 55143                                                                   | 259136                                            | 37245                              | 165401                          | 3762                                                                                  |
| 08 TELEMARK .....        | 1508600                                          | 273476                             | 1018630                         | 136765                                                                  | 234700                                            | 22928                              | 150809                          | 21718                                                                                 |
| 09 AUST-AGDER .....      | 953066                                           | 225629                             | 583707                          | 34364                                                                   | 155394                                            | 54351                              | 59066                           | 13699                                                                                 |
| 10 VEST-AGDER .....      | 1266420                                          | 256499                             | 814838                          | 71486                                                                   | 194859                                            | 45753                              | 92388                           | 7857                                                                                  |
| 11 RUGALAND .....        | 2901595                                          | 580152                             | 1873755                         | 146198                                                                  | 383823                                            | 92964                              | 237380                          | 22740                                                                                 |
| 12 HORDALAND .....       | 3973725                                          | 649000                             | 2573270                         | 195518                                                                  | 742998                                            | 74531                              | 550228                          | 31386                                                                                 |
| 14 SOGN OG FJORDANE .... | 1242158                                          | 219092                             | 721117                          | 74497                                                                   | 130913                                            | 19899                              | 80184                           | 13980                                                                                 |
| 15 MØRE OG ROMSDAL ..... | 2376877                                          | 431436                             | 1548439                         | 176251                                                                  | 320113                                            | 40263                              | 214317                          | 27066                                                                                 |
| 16 SØR-TRØNDELAG .....   | 2759891                                          | 495607                             | 1812331                         | 302928                                                                  | 636092                                            | 76293                              | 496343                          | 67781                                                                                 |
| 17 NØRD-TRØNDELAG .....  | 1370245                                          | 294650                             | 832296                          | 62509                                                                   | 168586                                            | 53647                              | 66632                           | 20889                                                                                 |
| 18 NORDLAND .....        | 2779357                                          | 560437                             | 1680148                         | 209466                                                                  | 298088                                            | 53780                              | 178559                          | 36976                                                                                 |
| 19 TROMS .....           | 1987651                                          | 359356                             | 1273368                         | 138134                                                                  | 496537                                            | 57586                              | 382512                          | 30155                                                                                 |
| 20 FINNMARK .....        | 1024396                                          | 174844                             | 607167                          | 142599                                                                  | 144552                                            | 29798                              | 81905                           | 11325                                                                                 |
| I ALT .....              | 36969386                                         | 6916787                            | 23759388                        | 2186729                                                                 | 6026536                                           | 915799                             | 3836666                         | 380167                                                                                |

TABELL 7. FYLKESKOMMUNENS DRIFTSUTGIFTER OG -INNTEKTER, OG UTGIFTER OG INNTEKTER I SAMBAND MED NYBYGG OG NYANLEGG. 1986. KR PR. INNBYGGER. FYLKESKOMMUNE

| FYLKESKOMMUNE                                  | DRIFTS-<br>UTGIFTER<br>H.KAP.<br>1.1-1.6,<br>1.8 | AV DETTE                           |                                 | UTGIFTER<br>TIL NY-<br>BYGG OG<br>NYANLEGG<br>H.KAP.<br>1.1-1.6,<br>1.8 | DRIFTS-<br>INNTEKTER<br>H.KAP.<br>1.1-1.6,<br>1.8 | AV DETTE                           |                                 | INNTEKTER<br>I SAMBAND<br>MED NY-<br>BYGG OG<br>NYANLEGG<br>H.KAP.<br>1.1-1.6,<br>1.8 |
|------------------------------------------------|--------------------------------------------------|------------------------------------|---------------------------------|-------------------------------------------------------------------------|---------------------------------------------------|------------------------------------|---------------------------------|---------------------------------------------------------------------------------------|
|                                                |                                                  | UNDER-<br>VISNING<br>H.KAP.<br>1.2 | HELSE-<br>VERN<br>H.KAP.<br>1.3 |                                                                         |                                                   | UNDER-<br>VISNING<br>H.KAP.<br>1.2 | HELSE-<br>VERN<br>H.KAP.<br>1.3 |                                                                                       |
| 01 ØSTFOLD .....                               | 9131                                             | 1581                               | 6321                            | 192                                                                     | 1548                                              | 156                                | 1067                            | 18                                                                                    |
| 02 AKERSHUS .....                              | 8600                                             | 1607                               | 5337                            | 525                                                                     | 1702                                              | 203                                | 770                             | 33                                                                                    |
| 04 HEDMARK .....                               | 9919                                             | 1515                               | 6751                            | 309                                                                     | 1709                                              | 164                                | 1240                            | 45                                                                                    |
| 05 OPPLAND .....                               | 9865                                             | 1956                               | 6148                            | 398                                                                     | 1211                                              | 321                                | 590                             | 99                                                                                    |
| 06 BUSKERUD .....                              | 8932                                             | 1761                               | 6055                            | 270                                                                     | 1314                                              | 233                                | 851                             | 125                                                                                   |
| 07 VESTFOLD .....                              | 8828                                             | 1920                               | 5890                            | 288                                                                     | 1353                                              | 194                                | 863                             | 20                                                                                    |
| 08 TELEMARK .....                              | 9282                                             | 1683                               | 6267                            | 841                                                                     | 1444                                              | 141                                | 928                             | 134                                                                                   |
| 09 AUST-AGDER .....                            | 10067                                            | 2383                               | 6166                            | 363                                                                     | 1641                                              | 574                                | 624                             | 145                                                                                   |
| 10 VEST-AGDER .....                            | 9032                                             | 1829                               | 5811                            | 510                                                                     | 1390                                              | 326                                | 659                             | 56                                                                                    |
| 11 RUGALAND .....                              | 8975                                             | 1794                               | 5796                            | 452                                                                     | 1187                                              | 288                                | 734                             | 70                                                                                    |
| 12 HORDALAND .....                             | 9943                                             | 1624                               | 6439                            | 489                                                                     | 1859                                              | 186                                | 1377                            | 79                                                                                    |
| 14 SOGN OG FJORDANE ....                       | 11707                                            | 2065                               | 6796                            | 702                                                                     | 1234                                              | 188                                | 756                             | 132                                                                                   |
| 15 MØRE OG ROMSDAL .....                       | 10019                                            | 1819                               | 6527                            | 743                                                                     | 1349                                              | 170                                | 903                             | 114                                                                                   |
| 16 SØR-TRØNDELAG .....                         | 11183                                            | 2008                               | 7343                            | 1227                                                                    | 2577                                              | 309                                | 2011                            | 275                                                                                   |
| 17 NØRD-TRØNDELAG .....                        | 10814                                            | 2325                               | 6568                            | 493                                                                     | 1330                                              | 423                                | 542                             | 165                                                                                   |
| 18 NORDLAND .....                              | 11474                                            | 2314                               | 6936                            | 865                                                                     | 1231                                              | 222                                | 737                             | 153                                                                                   |
| 19 TROMS .....                                 | 13549                                            | 2450                               | 8680                            | 942                                                                     | 3385                                              | 393                                | 2607                            | 206                                                                                   |
| 20 FINNMARK .....                              | 13538                                            | 2311                               | 8024                            | 1885                                                                    | 1910                                              | 394                                | 1082                            | 150                                                                                   |
| GJENNOMSNIITT FOR<br>ALLE FYLKESKOMMUNER ..... | 9965                                             | 1864                               | 6405                            | 589                                                                     | 1624                                              | 247                                | 1034                            | 102                                                                                   |

TABELL 8. FYLKESKOMMUNENES BRUTTO INNTEKTER FRA SKATTER OG STATLIG RAMMEOVERFØRING, RENTEUTGIFTER, UTGIFTER TIL AVDRAG PÅ EKSTERNE LÅN OG LÅNEGJELD. 1986. 1 000 KR. FYLKESKOMMUNE

| FYLKESKOMMUNE            | BRUTTO<br>INNTEKTER<br>FRA SKATTER<br>OG STATLIG<br>RAMMEOVERF-<br>ØRING<br>I ALT<br>KAP. 1.90 | BRUTTO<br>SKATTE-<br>INNTEKTER<br>U.KAP.<br>1.900 | STATLIG<br>RAMMEOV-<br>ERFØRING-<br>KAP. 1.91 | RENTEUTGIFTER<br>KAP. 1.89 |        | UTGIFTER TIL<br>AVDRAG PÅ<br>EKSTERNE LÅN<br>KAP. 1.98 <sup>1)</sup> |        | LÅNE-<br>GJELD<br>KAP. 2.81<br>OG 2.83 <sup>2)</sup> |
|--------------------------|------------------------------------------------------------------------------------------------|---------------------------------------------------|-----------------------------------------------|----------------------------|--------|----------------------------------------------------------------------|--------|------------------------------------------------------|
|                          |                                                                                                |                                                   |                                               | BRUTTO                     | NETTO  | BRUTTO                                                               | NETTO  |                                                      |
| 01 ØSTFOLD .....         | 1808287                                                                                        | 797469                                            | 1010818                                       | 67269                      | 49514  | 55110                                                                | 55110  | 484412                                               |
| 02 AKERSHUS .....        | 2911023                                                                                        | 1811366                                           | 1099657                                       | 41176                      | -57207 | 41092                                                                | 40757  | 344434                                               |
| 04 HEDMARK .....         | 1597168                                                                                        | 573353                                            | 1023815                                       | 65230                      | 46902  | 30567                                                                | 30567  | 600680                                               |
| 05 OPPLAND .....         | 1602757                                                                                        | 552829                                            | 1049928                                       | 49429                      | 22212  | 26384                                                                | 26262  | 420311                                               |
| 06 BUSKERUD .....        | 1736544                                                                                        | 843656                                            | 892888                                        | 51519                      | 35178  | 22090                                                                | 21912  | 459726                                               |
| 07 VESTFOLD .....        | 1463352                                                                                        | 661999                                            | 801353                                        | 27669                      | 11308  | 22550                                                                | 22181  | 250701                                               |
| 08 TELEMARK .....        | 1384087                                                                                        | 577810                                            | 806277                                        | 24489                      | -4267  | 19346                                                                | 18658  | 267415                                               |
| 09 AUST-AGDER .....      | 828256                                                                                         | 283249                                            | 545007                                        | 20333                      | 6378   | 13220                                                                | 12869  | 161209                                               |
| 10 VEST-AGDER .....      | 1124905                                                                                        | 454530                                            | 670375                                        | 11097                      | -11190 | 9475                                                                 | 8801   | 109133                                               |
| 11 ROGALAND .....        | 2451357                                                                                        | 1344894                                           | 1106463                                       | 109947                     | 109547 | 84101                                                                | 84071  | 958328                                               |
| 12 HORDALAND .....       | 3339887                                                                                        | 1395824                                           | 1944063                                       | 232400                     | 187617 | 79471                                                                | 79456  | 2010622                                              |
| 14 SOGN OG FJORDANE .... | 1184173                                                                                        | 325405                                            | 858768                                        | 39338                      | 24401  | 23455                                                                | 23425  | 375927                                               |
| 15 MØRE OG ROMSDAL ..... | 2094747                                                                                        | 705419                                            | 1389328                                       | 89809                      | 58377  | 38682                                                                | 36377  | 827577                                               |
| 16 SØR-TRØNDELAG .....   | 2127732                                                                                        | 815109                                            | 1312623                                       | 57687                      | 41604  | 47705                                                                | 46857  | 722567                                               |
| 17 NORD-TRØNDELAG .....  | 1211805                                                                                        | 349667                                            | 862138                                        | 30878                      | 10759  | 22976                                                                | 22930  | 255378                                               |
| 18 NORDLAND .....        | 2559694                                                                                        | 722404                                            | 1837290                                       | 67632                      | 39232  | 39327                                                                | 39276  | 617661                                               |
| 19 TROMS .....           | 1535448                                                                                        | 437047                                            | 1098401                                       | 41484                      | 14331  | 25744                                                                | 24710  | 474686                                               |
| 20 FINNMARK .....        | 915915                                                                                         | 230321                                            | 685594                                        | 40448                      | 26578  | 27447                                                                | 27199  | 382378                                               |
| I ALT .....              | 31877137                                                                                       | 12882351                                          | 18994786                                      | 1067834                    | 611274 | 628742                                                               | 621418 | 9723146                                              |

1) UTGIFTER PÅ KAP. 1.98 MINUS MOTTATTE AVDRAG PÅ KAP. 1.93.

2) OMFATTER BARE FYLKESKOMMUNEKASSENES LÅNEGJELD, DVS. IKKE MEDREGNET BEDRIFTER MED SÆRREGNSKAP. FORELØPIGE TALL PR. 31/12.

TABELL 9. FYLKESKOMMUNENES BRUTTO INNTEKTER FRA SKATTER OG STATLIG RAMMEOVERFØRING, RENTEUTGIFTER, UTGIFTER TIL AVDRAG PÅ EKSTERNE LÅN OG LÅNEGJELD. 1986. KR PR. INNBYGGER. FYLKESKOMMUNE

| FYLKESKOMMUNE                                  | BRUTTO<br>INNTEKTER<br>FRA SKATTER<br>OG STATLIG<br>RAMMEOVERF-<br>ØRING<br>I ALT<br>KAP. 1.90 | BRUTTO<br>SKATTE-<br>INNTEKTER<br>U.KAP.<br>1.900 | STATLIG<br>RAMMEOV-<br>ERFØRING-<br>KAP. 1.91 | RENTEUTGIFTER<br>KAP. 1.89 |       | UTGIFTER TIL<br>AVDRAG PÅ<br>EKSTERNE LÅN<br>KAP. 1.98 <sup>1)</sup> |       | LÅNE-<br>GJELD<br>KAP. 2.81<br>OG 2.83 <sup>2)</sup> |
|------------------------------------------------|------------------------------------------------------------------------------------------------|---------------------------------------------------|-----------------------------------------------|----------------------------|-------|----------------------------------------------------------------------|-------|------------------------------------------------------|
|                                                |                                                                                                |                                                   |                                               | BRUTTO                     | NETTO | BRUTTO                                                               | NETTO |                                                      |
| 01 ØSTFOLD .....                               | 7695                                                                                           | 3394                                              | 4302                                          | 286                        | 211   | 235                                                                  | 235   | 2061                                                 |
| 02 AKERSHUS .....                              | 7403                                                                                           | 4606                                              | 2796                                          | 105                        | -145  | 104                                                                  | 104   | 892                                                  |
| 04 HEDMARK .....                               | 8570                                                                                           | 3076                                              | 5494                                          | 350                        | 252   | 164                                                                  | 164   | 3212                                                 |
| 05 OPPLAND .....                               | 8816                                                                                           | 3041                                              | 5775                                          | 272                        | 122   | 145                                                                  | 144   | 2308                                                 |
| 06 BUSKERUD .....                              | 7894                                                                                           | 3835                                              | 4059                                          | 234                        | 160   | 100                                                                  | 100   | 2097                                                 |
| 07 VESTFOLD .....                              | 7639                                                                                           | 3456                                              | 4183                                          | 144                        | 59    | 118                                                                  | 116   | 1316                                                 |
| 08 TELEMARK .....                              | 8516                                                                                           | 3555                                              | 4961                                          | 151                        | -26   | 119                                                                  | 115   | 1648                                                 |
| 09 AUST-AGDER .....                            | 8749                                                                                           | 2992                                              | 5757                                          | 215                        | 67    | 140                                                                  | 136   | 1711                                                 |
| 10 VEST-AGDER .....                            | 8023                                                                                           | 3242                                              | 4781                                          | 79                         | -80   | 68                                                                   | 63    | 780                                                  |
| 11 ROGALAND .....                              | 7582                                                                                           | 4160                                              | 3422                                          | 340                        | 339   | 260                                                                  | 260   | 2993                                                 |
| 12 HORDALAND .....                             | 8357                                                                                           | 3493                                              | 4864                                          | 581                        | 469   | 199                                                                  | 199   | 5057                                                 |
| 14 SOGN OG FJORDANE ....                       | 11160                                                                                          | 3067                                              | 8093                                          | 371                        | 230   | 221                                                                  | 221   | 3540                                                 |
| 15 MØRE OG ROMSDAL .....                       | 8830                                                                                           | 2974                                              | 5856                                          | 379                        | 246   | 163                                                                  | 153   | 3486                                                 |
| 16 SØR-TRØNDELAG .....                         | 8621                                                                                           | 3303                                              | 5319                                          | 234                        | 169   | 193                                                                  | 190   | 2932                                                 |
| 17 NORD-TRØNDELAG .....                        | 9564                                                                                           | 2760                                              | 6804                                          | 244                        | 85    | 181                                                                  | 181   | 2012                                                 |
| 18 NORDLAND .....                              | 10567                                                                                          | 2982                                              | 7585                                          | 279                        | 162   | 162                                                                  | 162   | 3536                                                 |
| 19 TROMS .....                                 | 10466                                                                                          | 2979                                              | 7487                                          | 283                        | 98    | 175                                                                  | 168   | 3226                                                 |
| 20 FINNMARK .....                              | 12104                                                                                          | 3044                                              | 9061                                          | 535                        | 351   | 363                                                                  | 359   | 4989                                                 |
| GJENNOMSNIITT FOR<br>ALLE FYLKESKOMMUNER ..... | 8593                                                                                           | 3473                                              | 5120                                          | 288                        | 165   | 169                                                                  | 168   | 2629                                                 |

1) SE NOTE 1, TABELL 8.

2) SE NOTE 2, TABELL 8.

## TILLEGG TIL DE INTERNASJONALE MÅNEDSTABELLER I STATISTISK MÅNEDSHEFTE NR. 7, 1987

Tallene er mottatt i tiden 24/8-28/8 og er foreløpige. De vil eventuelt bli korrigert i Statistisk månedshefte. Der vil man også finne nærmere forklaringer til tallene og alle korreksjoner av eldre tall.

Tall i parentes gjelder måneden (kvartalet, uken) før.

## D a n m a r k (tabell 86)

|                                  |        |       |     |       |
|----------------------------------|--------|-------|-----|-------|
| Animalsk jordbr.produksjon ..... | Kol. B | Febr. | 102 | (111) |
|                                  |        | Mars  | 110 | (102) |
|                                  |        | April | 102 | (110) |

## S v e r i g e (tabell 87)

|                                   |        |      |     |       |
|-----------------------------------|--------|------|-----|-------|
| Arbeidsløyse .....                | Kol. A | Juni | 81  | (74)  |
| Produksjonsindeks, industri ..... | " B    | Juni | 115 | (115) |

## S t o r b r i t a n n i a (tabell 88)

|                                    |        |           |    |      |
|------------------------------------|--------|-----------|----|------|
| Arbeidsløyse .....                 | Kol. B | Juli      | 81 | (74) |
| Reuter's råvareindeks, uketall ... |        | 17/8-21/8 | 97 | (95) |

## F o r b u n d s r e p u b l i k k e n

## T y s k l a n d (tabell 90)

|                                   |          |       |       |         |
|-----------------------------------|----------|-------|-------|---------|
| Produksjon                        |          |       |       |         |
| a) Produksjonsindeks, industri .. | Kol. C.a | Juni  | 107   | (108)   |
| b) Stålproduksjon .....           | " C.b.   | Mars  | 3 302 | (2 984) |
|                                   |          | April | 2 938 | (3 302) |
| Detaljomsætningsindeks .....      | " D      | Mai   | 101   | (107)   |

## J a p a n (tabell 91)

|                           |        |       |       |         |
|---------------------------|--------|-------|-------|---------|
| Arbeidsløyse .....        | Kol. A | Mars  | 1 740 | (1 770) |
|                           |        | April | 1 800 | (1 740) |
|                           |        | Mai   | 1 940 | (1 800) |
|                           |        | Juni  | 1 800 | (1 940) |
| Verdi av utenrikshandelen |        |       |       |         |
| a) Innførsel .....        | " D.a  | Mars  | 1 648 | (1 583) |
|                           |        | April | 1 677 | (1 648) |
|                           |        | Mai   | 1 701 | (1 677) |
| b) Utførsel .....         | " D.b  | Mars  | 2 758 | (2 824) |
|                           |        | April | 2 744 | (2 758) |
|                           |        | Mai   | 2 622 | (2 744) |
| Engrosprisindeks .....    | " F    | April | 86    | (87)    |
|                           |        | Mai   | 86    | (86)    |
|                           |        | Juni  | 86    | (86)    |
| Konsumprisindeks .....    | " G    | April | 115   | (115)   |
|                           |        | Mai   | 115   | (115)   |
|                           |        | Juni  | 115   | (115)   |

## U S A (tabell 92)

|                                    |        |           |         |           |
|------------------------------------|--------|-----------|---------|-----------|
| Sysselsetting .....                | Kol. B | Mai       | 112 447 | (111 835) |
| Arbeidsløyse .....                 | " C    | Mai       | 7 546   | (7 500)   |
| Produksjon                         |        |           |         |           |
| a) Stålproduksjon .....            | " D.b  | Mars      | 7,4     | (5,3)     |
|                                    |        | April     | 7,4     | (7,4)     |
| Moody's råvareindeks, uketall .... |        | 17/8-21/8 | 83      | (82)      |

PUBLIKASJONER UNDER UTSENDING FRA STATISTISK SENTRALBYRÅ I AUGUST OG SEPTEMBER  
1987

I serien Norges offisielle statistikk (NOS):

Fylkesfordelt nasjonalregnskap 1983 Sidetall 250 (NOS B; 687) 60 kr  
 Veterinærstatistikk 1985 Sidetall 92 (NOS B; 691) 40 kr  
 Helseundersøkelse 1985 Sidetall 191 (NOS B; 692) 50 kr  
 Olje- og gassvirksomhet 2. kvartal 1987 Statistikk og analyse Sidetall 64 (NOS B; 702) 40 kr  
 Samferdselsstatistikk 1985 Sidetall 180 (NOS B; 686) 50 kr  
 Utdanningsstatistikk Grunnskolar 1. oktober 1986 Sidetall 88 (NOS B; 699) 40 kr  
 Befolkningsstatistikk 1987 Hefte I Endringstal for kommunar 1985-1987  
 Sidetall 56 (NOS B; 701) 40 kr  
 Statistisk årbok 1987 Sidetall 512 (NOS B; 690) 60 kr  
 Elektrisitetsstatistikk 1985 Sidetall 92 (NOS B; 705) 40 kr  
 Utenrikshandelen 1986 Hefte 1 Sidetall 393 (NOS B; 704) 70 kr

BYRÅETS UKE- OG MÅNEDSPUBLIKASJONER

Abonnementsprisene for Byråets uke- og månedspublikasjoner er  
for året 1987 fastsatt til:

|                                                 | Pr. år | Pr. hefte |
|-------------------------------------------------|--------|-----------|
| Statistisk ukehefte .....                       | kr 300 | 15        |
| Statistisk månedshefte .....                    | " 200  | 20        |
| Månedstatistikk over utenrikshandelen .....     | " 160  | 20        |
| Bank- og kredittstatistikk. Aktuelle tall ..... | " 260  | 15        |
| Økonomiske analyser .....                       | " 120  | 15        |
| Nye distriktstall (pr. fylke) .....             | " 90   | 10        |
| Kvartalsvis byggearealstatistikk .....          | " 160  | 40        |



Statistisk Sentralbyrå offentliggjør hver dag hovedtall fra den offisielle statistikken på SSB-DATA i Televerkets videotexttjeneste. Teledata SSB-DATA gir også oversikt over siste års statistikk- og analysepublikasjoner, og kortversjoner av de daglige pressemeldingene. Aktuell statistikk

## NYHET PÅ TELEDATA INDEKSBEREGNING

Statistisk Sentralbyrås indekser brukes på mange områder i samfunnet. Ved omsetning og leie av eiendom, forhandlinger om lønn og fastsetting av priser ellers legges ofte en indeks til grunn for beregningene.

Nå kan slike beregninger utføres raskt og enkelt i SSB-DATA på grunnlag av konsumprisindeksen, prisindeksen for jordbruksprodukter, engrosprisindeksen eller byggekostnadsindeksen. Abonnenter på Teledata kan kalle fram siden for indeksberegninger i SSB-DATA, taste inn beløpet de ønsker å regulere og tidspunktet for den aktuelle indeksen. På et øyeblikk kommer det regulerte beløpet fram på skjermen.

Abonnement på Teledata kan tegnes i Teledirektoratet, tlf. (02) 48 98 90, eller ved nærmeste teleområde.

### STATISTIKK PÅ TELEDATA - SSB-DATA



OSLO - KONGSVINGER

Opplysningskontoret  
Postboks 8131 Dep., 0033 Oslo 1  
Tlf. (02) 41 38 20

## SYSTEMATISK OVERSIKT OVER EMNEGRUPPENE

0 GENERELLE EMNER

- 00 Generelle emner, nasjonalt
- 01 Generelle emner, regionalt
- 09 Andre generelle emner

1 NATURRESSURSER OG NATURMILJØ

- 10 Ressurs- og miljøregnskap og andre generelle ressurs- og miljøemner
- 11 Areal
- 12 Energi
- 13 Luft
- 14 Vann
- 15 Mineraler
- 16 Skog og planteliv
- 17 Dyreliv
- 18 Naturmiljø - levekår og økonomi
- 19 Andre ressurs- og miljøemner

2 SOSIODEMOGRAFISKE EMNER

- 20 Generelle sosiodemografiske emner
- 21 Befolkning
- 22 Helseforhold og helsetjeneste
- 23 Utdanning og skolevesen
- 24 Kulturelle forhold, generell tidsbruk, ferie og fritid
- 25 Sosiale forhold og sosialvesen
- 26 Rettsforhold og rettsvesen
- 27 Levekår ellers
- 29 Andre sosiodemografiske emner

3 SOSIOØKONOMISKE EMNER

- 30 Generelle sosioøkonomiske emner
- 31 Folketellinger
- 32 Arbeidskraft
- 33 Lønn
- 34 Personlig inntekt og formue
- 35 Personlig forbruk
- 36 Boliger og boforhold
- 39 Andre sosioøkonomiske emner

4 NÆRINGSØKONOMISKE EMNER

- 40 Generelle næringsøkonomiske emner
- 41 Jordbruk, skogbruk, jakt, fiske og fangst
- 42 Oljeutvinning, bergverksdrift, industri og kraftforsyning
- 43 Bygge- og anleggsvirksomhet
- 44 Utenrikshandel
- 45 Varehandel
- 46 Samferdsel og reiseliv
- 47 Tjenesteyting
- 49 Andre næringsøkonomiske emner

5 SAMFUNNSØKONOMISKE EMNER

- 50 Nasjonalregnskap og andre generelle samfunnsøkonomiske emner
- 51 Offentlig forvaltning
- 52 Finansinstitusjoner, penger og kreditt
- 53 Konjunkturer
- 59 Andre samfunnsøkonomiske emner

6 SAMFUNNSORGANISATORISKE EMNER

- 60 Generelle samfunnsorganisasatoriske emner
- 61 Administrative emner
- 62 Politiske emner
- 69 Andre samfunnsorganisasatoriske emner

## STANDARDTEGN

|                               |     |                                      |   |
|-------------------------------|-----|--------------------------------------|---|
| Tall kan ikke forekomme       | .   | Mindre enn 0,5 av den brukte enheten | 0 |
| Oppgave mangler               | ..  | Foreløpige tall                      | * |
| Oppgave mangler foreløpig     | ... | Brudd i den loddrette serien         | — |
| Tall kan ikke offentliggjøres | :   | Brudd i den vannrette serien         |   |
| Null                          | -   |                                      |   |