



Levekårsundersøkelsen 2023

Dokumentasjonsnotat

TALL

SOM FORTELLER

NOTATER / DOCUMENTS

2023/54

Madeleine Schlyter Oppøyen og Sara Grimstad

I serien Notater publiseres dokumentasjon, metodebeskrivelser, modellbeskrivelser og standarder.

© Statistisk sentralbyrå

Publisert: 13. desember 2023

ISBN 978-82-587-1873-1 (elektronisk)

ISSN 2535-7271 (elektronisk)

Standardtegn i tabeller	Symbol
Ikke mulig å oppgi tall Tall finnes ikke på dette tidspunktet fordi kategorien ikke var i bruk da tallene ble samlet inn.	.
Tallgrunnlag mangler Tall er ikke kommet inn i våre databaser eller er for usikre til å publiseres.	..
Vises ikke av konfidensialitetshensyn Tall publiseres ikke for å unngå å identifisere personer eller virksomheter.	:
Desimaltegn	,

Forord

Levekårsundersøkelsen EU-SILC er en årlig levekårsundersøkelse som gjennomføres av Statistisk sentralbyrå. Undersøkelsen brukes til offisiell statistikk og er en del av EU-SILC-samarbeidet koordinert av Eurostat (European Union Statistics on Income and Living Conditions). Data fra undersøkelsen blir også gjort tilgjengelig for forskning. I dette notatet beskriver og dokumenterer Statistisk sentralbyrå gjennomføringen av Levekårsundersøkelsen EU-SILC 2023.

I Statistisk sentralbyrå har Seksjon for inntekts- og levekårsstatistikk det faglige ansvaret for undersøkelsen, datainnsamlingen er utført av Seksjon for personundersøkelser.

Ved Seksjon for inntekts- og levekårsstatistikk ledet Madeleine Schlyter Oppøyen og Kristina Strand Støren arbeidet. Ved Seksjon for personundersøkelser ble arbeidet ledet av Sara Grimstad og Clara Christine Bergene. IT-ansvarlige var Erdal Kilicdogan, Trond Båshus og Thore Nafstad-Bakke. Seksjon for personundersøkelser var ansvarlige for oppfølgingen av intervjuerne. Seksjon for brukerkontakt har sammen med seksjon for personundersøkelser.

Statistisk sentralbyrå, 30.11.2023

Ann-Kristin Brændvang

Sammendrag

Statistisk sentralbyrå har gjennomført levekårsundersøkelser siden 1973, og fra 1996 har det blitt gjennomført undersøkelser årlig. I 2011 ble den nasjonale levekårsundersøkelsen samordnet med den EU-forordnede undersøkelsen Statistics on Income and Living Conditions (EU-SILC).

Levekårsundersøkelsen EU-SILC dekker årlig et bredt levekårsområde. Årlige moduler er blant annet boforhold, økonomi og materielle og sosiale mangler, helse, livskvalitet, omsorg og arbeidsforhold. I tillegg kommer temaområder som roterer med en syklus på tre år. I løpet av en treårig periode belyser de roterende temaene levekårskomponentene boforhold (utvidet), utsatthet og uro for lovbrudd, frivillighet, politisk deltakelse og tillit, friluftsliv og idrettsaktiviteter. I 2023 var boforhold tema for Levekårsundersøkelsen EU-SILC.

Til undersøkelsen i 2023 ble det trukket et landsrepresentativt utvalg på 11 589 personer i alderen 16 år og over. Av disse var 51 personer ikke lenger i målgruppen for undersøkelsen fordi de var utvandret, bosatt på institusjon eller døde. Svarprosenten blant de resterende var på 48 prosent.

Data ble samlet inn ved hjelp av PC-assistert intervjuing i perioden januar til juni 2023.

Frafall kan føre til utvalgsskjevhet, noe som innebærer at nettoutvalget (de som er intervjuet i undersøkelsen) ikke nødvendigvis er helt representativt for målgruppen. Den vanligste årsaken til frafall var at vi ikke kom i kontakt med personene i utvalget, dernest at folk ikke ønsket å delta. For å korrigere for noen av skjevhetene i forbindelse med frafall, vektet dataene i analyser. I analysesammenheng kan man beregne usikkerheten til ulike kjennemerker og teste om de forskjellene man ser mellom ulike grupper skyldes tilfeldigheter i utvalget.

Dataene som hentes inn kompletteres med opplysninger fra register: Før intervjuet kobles det til opplysninger om hvem som bor i husholdningen, bosted og arbeidssted. Opplysningene kontrolleres under intervjuet. Det hentes også inn opplysninger fra forrige intervju, for de som har vært med på undersøkelsen tidligere. I ettertid kobles det til informasjon om inntekt, utdanning etc.

De innsamlede dataene skal dekke både nasjonale og internasjonale statistikkbehov i forbindelse med EU-SILC (Eurostat). En del av variablene omkodes derfor for å dekke ulike behov i den nasjonale statistikken og i Eurostat. Det sendes også en anonymisert fil til Sikt som kan benyttes av forskere og studenter.

Hver høst publiseres resultater fra årets undersøkelse på ssb.no med fokus på årets roterende temaområde(r). Hver vår publiseres også statistikken fattigdomsproblemer basert på de faste modulene i undersøkelsen og registeropplysninger om inntekt.

Innhold

Forord	3
Sammendrag	4
1. Levekårsundersøkelsen EU-SILC	6
1.1. Formål.....	6
1.2. Historie	6
1.3. EU-regulert del av undersøkelsen (EU-SILC).....	7
1.4. Nasjonal del (Levekårsundersøkelsen)	10
2. Nøkkeltall	14
3. Utvalg	15
3.1. Utvalgsplan	15
4. Gjennomføring av undersøkelsen	16
4.1. Planlegging og brukerkontakt	16
4.2. Skjema og innsamlingsmåte.....	16
4.3. Feltperioden.....	18
5. Frafall og utvalgsskjevhet	20
5.1. Avganger.....	20
5.2. Utvikling i svarprosent.....	20
5.3. Utvalgsskjevhet.....	21
5.4. Panel	22
5.5. Beskrivelse av frafallet.....	23
5.6. Korrigering av frafall (vekting)	24
5.7. Utvalgsusikkerhet.....	25
5.8. Sammenligning av andeler	27
6. Innsamlings- og bearbeidingsfeil	29
6.1. Innsamlingsfeil	29
6.2. Bearbeidingsfeil.....	29
7. Bearbeiding og tilrettelegging av data	30
7.1. Kontroller og feilrettinger	30
7.2. Registerkoblinger	30
7.3. Imputering og avledede variabler.....	31
8. Dokumentasjon av variabler og publisering	34
8.1. Publiseringer på ssb.no.....	34
8.2. Publiseringer på Eurostats nettsider.....	34
9. Utlevering av data	35
9.1. Data tilgjengelig hos Eurostat.....	35
9.2. Data tilgjengelig hos Sikt	35
Referanser	36
Vedlegg A: Informasjonsbrev til respondenter GP+GF	37
Vedlegg B: Informasjonsbrev til respondenter NP	38
Vedlegg C: Informasjonsbrev til foresatte GP+GF	39
Vedlegg D: SMS til respondenter	40
Vedlegg E: Nekterbrev	42
Vedlegg F: Endringer i skjema om nasjonal bolk om boforhold	43
Vedlegg G: Papirutgave av skjemaet på norsk	54
Vedlegg H: Instruks til intervjuerne	132

1. Levekårsundersøkelsen EU-SILC

Levekårsundersøkelsen EU-SILC er en årlig undersøkelse som består av en EU-regulert del (European Union Statistics on Income and Living Conditions) og en nasjonal del (levekårsundersøkelsen). Den EU-regulerte delen EU-SILC ble lagt om i 2021 til å bestå av årlige moduler, én modul som rullerer hvert tredje år og én del som enten er en 6-årig rullerende modul eller en ad hoc-modul. Den nasjonale delen Levekårsundersøkelsen har flere roterende temamoduler.

Det fireårige roterende panelet i Levekårsundersøkelsen EU-SILC, beskrevet i kapittel 4, gjør at man får data for hvert individ fra alle de nasjonale temaområdene. Det gir også paneldata for en og samme temabolk (to observasjonstidspunkter for samme individ).

Samordningen mellom den nasjonale Levekårsundersøkelsen og EU-SILC ble etablert i 2011. Fram til og med 2010 ble EU-SILC gjennomført som en egen panelundersøkelse, og de roterende temamodulene ble samlet inn som en egen tverrsnittsundersøkelse som begge ble gjennomført årlig. Se mer om Levekårsundersøkelsenes formål og historikk i kapittel 1.1.

Det brukes i hovedsak opplysninger fra intervju, men også fra register (befolkningsregisteret, registerbasert arbeidsmarkedsstatistikk, nasjonal utdanningsdatabase, register over husholdninger og boliger, inntektsregisteret).

1.1. Formål

Levekårsundersøkelser skal gjøre det mulig å belyse hovedtrekk og ulikheter i befolkningens levekår, og å følge utviklingen i disse over tid. Levekårsundersøkelsen EU-SILC skal, sammen med undersøkelsene om arbeidsmiljø ([Levekårsundersøkelsen om arbeidsmiljø, LKA](#)) og helse, omsorg og sosial kontakt ([Levekårsundersøkelsen om helse, EHIS](#)), dekke et bredt felt av levekårsområder i den norske befolkningen.

Resultater fra Levekårsundersøkelsen EU-SILC presenteres som offisiell statistikk på [ssb.no](#). Dataene brukes også i rapporter og analyser, og mikrodata stilles til rådighet for forskere og studenter via Sikt og Eurostat.

Den EU-regulerte delen EU-SILC brukes til å produsere datagrunnlag for EUs indikatorer for velferd og sosial inkludering. EU-SILC er Eurostats viktigste kilde for utarbeidelse av EU-statistikk og indikatorer over inntekt, sosial inkludering og levekår. Data fra EU-SILC leveres til Eurostat årlig, og produseres både på personnivå og på husholdningsnivå. Årlig sendes det inn datafiler som dekker både tverrsnitt og panel for de fire siste undersøkelsene.

I tillegg til de faste levekårsundersøkelsene gjennomfører Statistisk sentralbyrå, på oppdrag utenfra, enkeltstående levekårsundersøkelser blant utvalgte grupper, eksempelvis [Levekårsundersøkelsen blant personer med innvandrerbakgrunn 2016](#).

1.2. Historie

Statistisk sentralbyrå har lang tradisjon for å gjennomføre levekårsundersøkelser, og de første undersøkelsene går tilbake til 1973. Fra 1973 til 1995 ble det gjennomført seks generelle levekårsundersøkelser. Undersøkelsene belyste levekårskomponentene økonomi, boforhold, fritid, sosialt nettverk, helse, utdanning og arbeidsforhold.

Fra 1996 ble det opprettet et system for levekårsrelaterte undersøkelser som bestod av to årlige undersøkelser: en panelundersøkelse og en temaroterende tverrsnittsundersøkelse. Panelundersøkelsen ble gjennomført første gang i 1997. Fra og med 2003 ble den årlige

panelundersøkelsen erstattet med The European Union Statistics on Income and Living Conditions (EU-SILC) (Andersen m.fl., 2003). Tverrsnittundersøkelsene hadde roterende tema, med en syklus på tre år. Arbeidsmiljø og barnetilsyn var tema i 1996, 2000 og 2003, og arbeidsmiljø var tema i 2006 og 2009. Boforhold, organisasjonsdeltakelse, fritid og utsatthet og uro for lovbrudd var tema i 1997, 2001, 2004 og 2007 (Utsatthet og uro for lovbrudd har lengre tidsserie). Helse, omsorg og sosial kontakt var tema i 1998, 2002, 2005 og 2008.

På grunn av behov for samordning med internasjonale krav og effektivisering av datafangsten, ble systemet for levekårsundersøkelser igjen lagt om fra og med 2011. De to separate undersøkelsene ble da slått sammen til en undersøkelse, Levekårsundersøkelsen EU-SILC. Tverrsnittundersøkelsens roterende tema boforhold, organisasjonsdeltakelse, fritid og utsatthet og uro for lovbrudd ble fra 2011 altså samlet inn som roterende moduler til panelundersøkelsen. Levekårsundersøkelsen om arbeidsmiljø ble endret fra tverrsnittundersøkelse til panelundersøkelse i 2006, og har også blitt gjennomført i 2009, 2013, 2016 og 2019. Levekårsundersøkelsen om helse, omsorg og sosial kontakt ble gjennomført etter samme mal som tidligere i 2012, men ble i 2015 inkludert i den europeiske helseundersøkelsen (EHIS). Levekårsundersøkelsen om helse (EHIS) ble sist gjennomført i 2019.

I 2021 ble alle sosialstatistikkene¹ i EU samordnet under rammeverket «Integrated European Social Statistics» (IESS)². Dette innebar at spørsmålene og krav til innsamlingsmetodikk ble koordinert mellom undersøkelsene. SSB benyttet også muligheten til å gjennomgå EU-SILC og gjorde endringer i vektingen og de nasjonale modulene. Dette er dokumentert under.

Norge er forpliktet til å delta i EU-SILC gjennom EØS-avtalen, og det var derfor naturlig å la EU-SILC bli den sentrale undersøkelsen, med de nasjonale roterende modulene i tillegg.

Levekårsundersøkelsen EU-SILC gjennomføres nå årlig og består av en fast del, som er regulert av EU (EU-SILC) og en nasjonal del med noen faste moduler, og roterende moduler etter en treårig plan.

1.3. EU-regulert del av undersøkelsen (EU-SILC)

Levekårsundersøkelsen EU-SILC har flere større faste tema som samles inn hvert år. Disse er regulert av EU og tilsvarende data samles inn i alle EU- og EØS-land, i tillegg til et utvalg andre europeiske naboland. Fra og med 2021 har undersøkelsen også rullerende moduler som inkluderes hvert tredje eller sjette år. Noen år er det åpnet for ad hoc-moduler som skal dekke nye kunnskapsbehov. Modulene er beskrevet under sammen med året de skal inkluderes i undersøkelsen.

Tema dekket i EU-regulert del (EU-SILC):

Årlige temaer:

- Fattigdomsproblemer og økonomi
- Helse og livskvalitet
- Boforhold og boligøkonomi
- Arbeidsmarkedstilknytning
- Barnetilsynsordninger
- Inntekt

3-årig rullerende modul:

- Barn (2021, 2024, 2027...)

¹ Dette inkluderer EU-SILC, [Arbeidskraftundersøkelsen](#), [den europeiske helseundersøkelsen](#), [undersøkelsen om voksnes læring](#), [undersøkelsen om bruk av IKT i husholdningene](#), [forbruksundersøkelsen](#) og [tidsbruksundersøkelsen](#).

² <https://ec.europa.eu/eurostat/about/opportunities/consultations/iess>

- Helse (2022, 2025, 2028...)
- Arbeidsmarked og bolig (2023, 2026, 2029 ...)

6-årig rullerende modul/ad-hoc-modul

- 2021: Ad hoc modul (barn i delte familier)
- 2022: Livskvalitet og kulturell deltakelse
- 2023: Sosial arv og boligproblemer + kort ad hoc-modul (energieffektivitet)
- 2024: Tilgang på tjenester (barneomsorg, helse- og omsorgstjenester)
- 2025: Ad hoc-modul
- 2026: Gjeld, formue og forbruk
- 2027: Ad hoc-modul
- 2028: Livskvalitet og kulturell deltakelse
- 2029: Sosial arv og boligproblemer + kort ad hoc-modul

Se spørreskjema i Vedlegg G for hvilke spørsmål som inngår i de ulike temabolkene. Endringene i skjemaet er dekket i et eget dokument (With og Bergesen Dalen, 2021).

Til og med 2020 besto EU-SILC av faste årlige moduler og en kort ad hoc-modul. Dette var ad hoc-modulene de ulike årene:

- Gjeld, formue og forbruk (2020)
- Sosial arv (2019)
- Livskvalitet og materielle mangler (2018)
- Helse og barns helse (2017)
- Tilgang på tjenester (barneomsorg, skole, helse- og omsorgstjenester) (2016)
- Sosial og kulturell deltakelse (2015)
- Materielle mangler (2015)
- Materielle mangler for voksne og barn (2014)
- Livskvalitet (2013)
- Bolig og boforhold (2012)
- Sosial arv (2011)
- Ressursfordeling i husholdningen (2010)
- Materielle mangler (2009)
- Gjeldsbelastning og økonomisk vansker (2008)
- Boforhold (2007)
- Sosial deltagelse (2006)
- Sosial arv (2005)

SSB bruker disse dataene i offisiell statistikk på levekårsområdet og i analyser og rapporter. I tillegg leveres data til Eurostat.

Fattigdomsproblemer

Basert på dataene om økonomi og materielle og sosiale mangler som samles inn årlig, publiserer SSB den offisielle statistikken om fattigdomsproblemer. Denne statistikken fokuserer på økonomiske vansker og betalingsproblemer, samt tilgang til materielle og sosiale goder. Basert på inntektsdata presenteres svar for personer basert på inntektsfordeling, og for ulike lavinntektsgrupper.

Kjerneindikatorer:

- Vanskelig å få endene til å møtes
- Klarer ikke betale en uforutsett utgift
- Problemer med å betjene ulike utgifter (boughtgifter, boliglån, andre lån)
- Materielle goder man ikke har råd til (f.eks. holde boligen varm, gå til tannlege, erstatte utslitte klær/møbler, ha privatbil)
- Sosiale goder man ikke har råd til (f.eks. fritidsaktiviteter, spise/drikke ute en gang i måneden, en ukes ferie i året)

Statistikk for tema fattigdomsproblemer har blitt publisert årlig fra og med 2017, og er publisert her: <https://www.ssb.no/fattigdom>

Økonomi og levekår for lavinntektsgrupper

Flere av modulene brukes også i rapporteringen av økonomi og levekår i lavinntektsgrupper. Områdene som dekkes i rapporten er hentet fra temaområdene boforhold, økonomi og materielle og sosiale mangler, helse og arbeidsforhold. Tall presenteres for lavinntektsgrupper og befolkningen i alt. Noen av lavinntektsgruppene som er med i rapporten er enslige forsørgere, barnefamilier med lav inntekt, sosialhjelpsmottakere, innvandrere, uføretrygdede og minstepensjonister.

Kjerneindikatorer:

- Boligstandard (trangboddhet, boligproblemer som fukt, støy, forurensning)
- Boligøkonomi (utgifter til leie/boliglån, andel boughtgiftene utgjør av inntekt)
- Økonomisk romslighet og betalingsvansker (Klarer ikke betale en uforutsett utgift, vanskelig å få endene til å møtes, betalingsproblemer)
- Materielle goder man ikke har råd til (holde boligen varm, gå til tannlege, erstatte utslitte klær/møbler, ha privatbil)
- Sosiale goder man ikke har råd til (fritidsaktiviteter, spise/drikke ute en gang i måneden, en ukes ferie i året)
- Helseforhold (kronisk sykdom)
- Tilknytning til arbeidslivet

Rapportene om økonomi og levekår for lavinntektsgrupper er publisert her:

<https://www.ssb.no/inntekt-og-forbruk/artikler-og-publikasjoner/okonomi-og-levekaar-for-ulike-lavinntektsgrupper>

Leveranser til Eurostat

EU-SILC er samordnet via EUs statistikkorgan Eurostat, og forankret i det europeiske statistiske system (ESS). Fra og med 2021 er alle de felleseuropeiske sosialstatistikkene regulert av en overordnet rammeverksforordning³. Her er de overordnede kravene til datainnsamlingen bestemt. I tillegg er det flere underforordninger som regulerer hvordan EU-SILC skal gjennomføres⁴. Som EØS-land er Norge tilsluttet ESS og forpliktet til å levere data i henhold til disse reguleringene. Norge, gjennom Statistisk sentralbyrå, har vært med i SILC-samarbeidet siden første levering av data i 2003.

EU-SILC er designet for å kunne gi både årlige tverrsnittsdata og paneldata. Paneldataene kan produseres med ulike intervaller, men minstekravet fra Eurostat er at det skal produseres fireårs-

³ Regulation (EU) 2019/1700 of the European Parliament and of the Council of 10 October 2019 establishing a common framework for European statistics relating to persons and households, based on data at individual level collected from samples <https://eur-lex.europa.eu/legal-content/EN/TXT/?uri=uriserv:OJ.LI.2019.261.01.0001.01.ENG>

⁴ Oversikt over det juridiske rammeverket for EU-SILC: <https://ec.europa.eu/eurostat/web/income-and-living-conditions/legislation>

paneler. Data fra EU-SILC produseres både på personnivå og på husholdningsnivå. Årlig sendes det inn datafiler som dekker både tverrsnitt og panel for de fire siste undersøkelsene.

EU-SILC gir sammenlignbare data for land i EU, EØS og andre samarbeidsland, og er en såkalt output-harmonisert undersøkelse. Det vil si at en kun er forpliktet til å dekke definisjonen av de ulike variablene i undersøkelsen og ikke er bundet til bestemte spørsmålsformuleringer og svaralternativer.

Eurostat har statistikk og annen informasjon knyttet til EU-SILC på sine nettsider:

<http://ec.europa.eu/eurostat/web/income-and-living-conditions/overview>

1.4. Nasjonal del (Levekårsundersøkelsen)

I tillegg til den EU-regulerte delen av undersøkelsen samler vi hvert år inn minst en nasjonal modul. Disse roterer også inn med faste mellomrom. Disse temaene dekkes:

Tema dekket i nasjonal del (Levekårsundersøkelsen, med år for innsamling og publisering):

- Friluftsliv (2011, 2014, 2017, 2020, 2021, 2024, 2027...)
- Idrett (2013, 2016, 2019, 2021, 2024, 2027...)
- Frivillighet, politisk deltakelse og tillit (2011, 2014, 2017, 2020, 2022, 2025, 2028...)
- Bolig og boforhold (utvidelse av boligtemaet i EU-SILC) (2012, 2015, 2018, 2023, 2026, 2029...)
- Utsatthet og uro for lovbrudd (2012, 2015, 2018, 2023, 2026, 2029...)

Friluftsliv (2011, 2014, 2017, 2020, 2021) og idrettsaktiviteter (2013, 2016, 2019, 2021)

Friluftslivs- og idrettsaktiviteter er viktige levekårsområder på grunn av sin betydning for blant annet helse, livskvalitet og overskudd i hverdagen. De er også viktige politikkområder, og levekårsområder som er blitt viktigere over tid.

Formålet med temabolken om friluftsliv- og idrettsaktiviteter er å produsere statistikk som fanger opp aspekter som har betydning for levekårene, det vil si hvordan aktivitetene påvirker livskvaliteten, og hvordan de henger sammen med andre levekårsområder som helse, yrkesaktivitet, utdanning, inntekt, og sosial deltakelse på andre arenaer. Hvordan man bruker fritiden sin og muligheter til deltakelse i ulike former for aktiviteter man har glede av, har betydning for livskvalitet og sosial deltakelse. Sosiale skiller mellom hvem som bedriver ulike aktiviteter er også interessant i et levekårsperspektiv.

Frem til 2007 var friluftsliv- og idrettsaktiviteter⁵ kartlagt i samme undersøkelse. Fra 2011 til 2020 gikk man over til å kartlegge friluftsliv- og idrettsaktiviteter ulike år, men siden disse temaene samlet dekker mange av de mest utbredte fritidsaktivitetene i befolkningen kartlegges disse temaene fra og med 2021 samme år, slik man gjorde før 2011. Skjemaet ble samtidig gjennomgått og lagt om. På denne måten får man et mer helhetlig bilde av friluftsliv, trening og idrett i befolkningen. For mer utfyllende dokumentasjon om disse endringene, se With og Bergesen Dalen (2021).

I delen om friluftsliv er formålet å fange opp hvilke friluftslivsaktiviteter man driver med, altså hvor og hvordan man oppholder seg i friluft, og hyppighet av disse aktivitetene. Dette inkluderer for eksempel turer på fjellet, jakt/fiske og tur i kano/kajakk.

⁵ I dokumentasjonsnotatene til 2011 og 2012 undersøkelsene er dette tema omtalt som fysisk aktivitet.

Kjerneindikatorer friluftsliv:

- Fotturer og skiturer i skogen eller på fjellet
- Bær- og soppturer, jakt og fisketurer
- Tur i kano/kajakk/robåt, motor- eller seilbåt
- Sykkel- eller ridetur i naturomgivelser
- Stått på skøyter
- Bading i naturen

I delen om idrettsaktiviteter er formålet å kartlegge hva slags fysiske aktivitetsformer man driver med, hvorfor man driver med ulike aktiviteter (motiver), hvor ofte disse aktivitetene opptas, og eventuelle sosiale skiller i aktivitetsmønstre mellom ulike grupper i befolkningen. Aktiviteter som kartlegges inkluderer for eksempel jogging, lagidrett og yoga. I tillegg fanges opp andelen i befolkningen som trener eller mosjonerer, hvem man trener eller mosjonerer sammen med, og deltakelse i organiserte idrettskonkurranser.

Kjerneindikatorer idrettsaktiviteter:

- Gåtturer, jogging, sykling, og styrketrening
- Fotball, håndball, ishockey/bandy, tennis, basket- og volleyball
- Friidrett, kampsport
- Langrenn og alpint/slalom
- Organisert dans, aerobic/yoga

Statistikk om friluftsliv og idrettsaktiviteter er publisert her: <http://www.ssb.no/fritid>

Bolig og boforhold (2012, 2015, 2018, 2023)

Omlegging

I forbindelse med ny EU-forordning ble det i 2020 iverksatt en revisjon av levekårsundersøkelsen. Det nasjonale temaet Boforhold har i denne prosessen blitt revidert så statistikken er samordnet med EUs rotasjonsplan, slik at den svarer på dagens nasjonale statistikkbehov og har en bedre helhet med tanke på skjema/brukervennlighet. Denne omleggingen medførte at det ble et 5 års opphold siden sist gang boforhold var nasjonalt tema i undersøkelsen.

En ulempe med omlegging er at man skaper brudd i til dels lange tidsserier, og verdien av kvalitetsforbedringer må veies opp mot dette hensynet. Samtidig er det åpenbart mange fordeler med revisjon, som økt kvalitet, redusert byrde for respondentene, lette arbeidet for intervjuere, mulig økt svarprosent, og tilrettelegging for mixed mode i fremtiden. I arbeidet er det blitt påpekt at tilrettelegging av spørsmål for både web og telefon vil være viktig, selv om det ikke ble benyttet mixed mode datafangst i 2023.

Det er utviklet et nytt skjema etter en gjennomgang av eksisterende skjema for Boforhold (spørsmål, struktur og spørsmålsrelevans) og møter og høringsuttalelser fra brukere om eventuell inkludering av nye spørsmål. Involverte aktører i prosessen har vært Levekårsgruppen i 350, Datafangst, Metode, og brukere av statistikkene. Endringene er dokumentert i Vedlegg F.

Bolig og boforhold dekkes årlig som en del av EU-SILC, men hvert tredje år inkluderes en utvidelse av dette tema i den roterende nasjonale delen av Levekårsundersøkelsen EU-SILC. Fra og med 2023 vil dette sammenfalle med at bolig også er roterende modul i EU-SILC.

Selv om nordmenn flest etter hvert har god boligstandard, er boforhold og boligøkonomi fortsatt betydningsfullt for befolkningens levekår. Over tid har det imidlertid blitt gjort endringer i hvilke sider

ved boforhold som vektlegges i undersøkelsen. Tidligere undersøkelser om boforhold fokuserte mye på boligstandard, mens boligøkonomi og bomiljø etter hvert har overtatt som de viktigste områdene. De senere årene har også livsløpsstandard og tilgjengelighet fått større fokus i undersøkelsen.

Kjerneindikatorer:

- Boligøkonomi (bokostnader, boutgiftsandel av inntekt)
- Boligstandard (trangboddhet, boligstandard, oppvarmingskilder)
- Boligeierskap
- Leieforhold (type utleier, leiekontrakt)
- Boligkjøp (finansiering, foreldrehjelp)
- Bomiljø (støy, forurensning, rekreasjonsområder i nærmiljøet)

Statistikk om bolig og boforhold basert på Levekårsundersøkelsen EU-SILC er publisert her:

<http://www.ssb.no/bo>

Siden 2015 publiserer SSB også statistikk om boforhold i den registerbaserte boforholdsstatistikken. Registeret har informasjon om færre sider ved boforholdene enn det man kan kartlegge i levekårsundersøkelsen, men siden det er en fulltelling er det mulig å bryte ned på mindre grupper, slik som kommune.

Statistikk for dette tema basert på registerinformasjon er publisert her:

<https://www.ssb.no/boforhold>

Utsatthet og uro for lovbrudd (2012, 2015, 2018, 2023)

Kartlegging av befolkningens utsatthet for lovbrudd er en viktig del av SSBs kriminalstatistikk ved siden av den registerbaserte statistikken. Indikatorene på dette feltet forteller oss noe om tryggheten i samfunnet, og kan sammen med andre ikke-materielle sider ved levekårene som helsetilstanden, familie- og vennskapskontakter, fritid og deltakelse, være vel så viktige for velferden som inntekt, sysselsetting og bolig. Temaet inngikk også i levekårsundersøkelsene åtte ganger i perioden 1983-2007.

På dette området kartlegges både utsatthet for alvorlige voldstilfeller, som har ført til synlige merker eller kroppsskader, og mindre alvorlige tilfeller som ikke har ført til dette. I tillegg kartlegges det om intervjupersonen den siste tiden har vært urolig for å bli utsatt for vold eller trusler når han/hun går ute alene på bostedet. Kartleggingen av utsatthet og uro i levekårsundersøkelsen er en svært sentral kilde til kunnskap om utbredelsen og utviklingen av vold, trusler, tyveri og skadeverk i Norge. Dette er en viktig del av offerstatistikken i SSB, og gir økt kunnskap om kriminalitetsutviklingen og kriminaliteten i dagens samfunn.

Kjerneindikatorer:

- Utsatthet for vold
- Utsatthet for trusler om vold
- Utsatthet for tyveri eller skadeverk
- Urolig for å bli utsatt for vold eller trusler på bostedet
- Tilfeller av vold – helsekonsekvenser knyttet til voldstilfellene og de utsattes relasjon til gjerningspersonen

Statistikk om utsatthet og uro for lovbrudd er publisert her: <http://www.ssb.no/vold>

Frivillighet, politisk deltakelse og tillit (2022)

Det nasjonale temaet Frivillighet, politisk deltakelse og tillit er en videreføring av statistikken om Organisasjonsaktivitet, politisk deltakelse og sosialt nettverk. Etter revisjonen er statistikken nå samordnet med EUs rotasjonsplan, slik at den svarer på dagens nasjonale statistikkbehov og har en bedre helhet med tanke på skjema/brukervennlighet. Denne modulen kartlegger befolkningens deltakelse på ulike samfunnsarenaer, som medlemskap og frivillig innsats i organisasjoner. Statistikken dekker også politisk deltakelse tillit.

Kjerneindikatorer i nasjonal modul om frivillighet, politisk deltakelse og tillit:

- Frivillig innsats og medlemskap i organisasjoner og foreninger (følger ICNPO klassifisering, som brukes av blant annet [SSBs satellittregnskap for ideelle og frivillige organisasjoner](#))
- Type frivillig innsats (styrearbeid eller administrasjon, instruksjon og trening, informasjonsarbeid, kampanjer, politisk arbeid, og andre former for frivillig innsats)
- Politisk deltakelse (stemte sist stortingsvalg, underskrevet offentlig opprop eller underskriftskampanje, skrevet innlegg eller deltatt i diskusjoner om samfunnsspørsmål i sosiale medier eller i forum på internett, skrevet innlegg i avis eller tidsskrift, tatt opp en sak med en politiker eller offentlige myndigheter, deltatt i demonstrasjon, deltatt aktivt i en organisasjon, aksjonsgruppe eller politisk parti)
- Tillit (til kommunestyret, politiet, rettsvesenet, det politiske systemet, de største nyhetsformidlerne og til mennesker du ikke kjenner)

Statistikk om frivillighet, politisk deltakelse og tillit er publisert her: <http://www.ssb.no/orgakt>

2. Nøkkeltall

Tabell 2.1 viser nøkkeltall for Levekårsundersøkelsen EU-SILC 2023.

Tabell 2.1 Nøkkeltall for Levekårsundersøkelsen EU-SILC 2023

	Antall	Prosent
Utvalg (personer trukket ut til intervju)	11 589	
Avganger (døde, personer bosatt i utlandet eller på institusjon)	51	0,4
Bruttoutvalg	11 538	100,0
Nettoutvalg	5 531	47,9
Frafall	6 007	52,1
Antall nye personer i utvalget (Nytt Panel)	3 055	100,0
Svarprosent for Nytt Panel	1 673	55,1
Innsamlingsmetode		Telefonintervju
Feltperiode		16. januar – 30. juni
Gjennomsnittlig intervjutid		26 minutter
Gjennomsnittlig intervjutid for Nytt Panel		28 minutter

Kilde: Levekårsundersøkelsen 2023. Statistisk sentralbyrå

3. Utvalg

Til Levekårsundersøkelsen EU-SILC 2023 ble det trukket et landsrepresentativt utvalg av personer i alderen 16 år og oppover med alder beregnet per 31.12.2023. Utvalget er trukket fra Folkeregisteret. I tillegg til å gi data om personer, er et av formålene med EU-SILC å gi data på husholdningsnivå. Husholdningen konstrueres rundt trekkpersonen ved at alle som bor i samme kosthusholdning regnes som en enhet.

Hver årgang av Levekårsundersøkelsen EU-SILC utgjør en representativ tverrsnittundersøkelse. Alle personer trukket til utvalget deltar dessuten flere ganger, slik at det også kan settes sammen til et panel.

3.1. Utvalgsplan

Utvalget til Levekårsundersøkelsen EU-SILC, som startet i 2003, bygger på utvalget til den tidligere Levekårsundersøkelsen panel. Fra 2003 til 2011 var utvalget et åtteårig roterende panel, det vil si at personene som ble trukket ut var i utvalget i åtte år. For beskrivelse av tidligere utvalgsplaner, se Normann (2004a), Normann (2004b), Vrålstad mfl. (2012) og Wiggen (2012). I 2012 ble utvalgsplanen lagt om fra åtteårig til fireårig panel, og som en følge av denne omleggingen måtte utvalgsstørrelsen økes. Mellom 2012 og 2014 ble de gamle utvalgene faset ut og nye respondenter ble informert om at de skulle være med i fire år. Se Vrålstad m.fl. (2013), Thorsen og Revold (2014), Sandvik og Revold (2015) for nærmere beskrivelse av utvalgsplanene i denne perioden.

I den nye utvalgsplanen ble det lagt vekt på å fordele utvalget i fire jevnstore rotasjonsgrupper. Det er ikke et forordnet krav, men gjør det lettere å håndtere undersøkelsen metodisk og praktisk. Opplegget for vektor utarbeidet av Eurostat er tilpasset jevne rotasjonsgrupper, og ujevne grupper kan gi økt varians i estimatene. Dersom en skulle ende opp med at bruttoutvalget er for lite i forhold til kravene, vil dessuten økning av størrelsen på rotasjonsgrupper virke sent fordi det tar flere år før det gir virkning i panelet. Det ble derfor tilstrebet like og tilstrekkelig store rotasjonsgrupper fra starten av.

Fra og med 2016 har en gruppe blitt rotert ut av utvalget og en gruppe blitt rotert inn. Utvalget blir trukket som et tilfeldig utvalg i ett trinn. Antallet nye som skal trekkes hvert år beregnes ut fra totalt bruttoutvalg fratrukket gjenværende tre fjerdedeler av utvalget. Antall nye personer som ble trukket til utvalget i 2023 var 3 055.

For at utvalget totalt skal bevare tverrsnittsegenskapene fra år til år må de tre fjerdedelene av utvalget som har vært med tidligere suppleres med nye 16-åringere og nye innvandrere. 16-åringere trekkes hvert år slik at andelen 16-åringere i utvalget tilsvarer andelen av 16-åringere i populasjonen. Det samme gjelder for nye innvandrere. I 2023 ble 115 16-åringere og 75 nye innvandrere supplert inn. De supplerte 16-åringene er fordelt på de tre eldste årgangene, og ikke den nye. Innvandrere er fordelt på alle fire årgangene.

4. Gjennomføring av undersøkelsen

4.1. Planlegging og brukerkontakt

I produksjon av nasjonal statistikk og data til forskning er det viktig å ha kontakt med brukere av statistikken. Dette gjøres ved regelmessige møter eller annen kontakt i løpet av høsten året forut for datafangst. I forbindelse med utformingen av temadelen om boforhold hadde vi i 2022 kontakt med forskere og andre sentrale brukere av statistikk om disse temaene. Brukerne ga først innspill på spørsmål de ønsket å ha med i undersøkelsen. Etter at et utkast til undersøkelsen var klart ga de innspill på spørsmålsformuleringer, svarkategorier, spørsmålsstruktur osv.

I 2021 ble EU-SILC lagt om. Modulene i undersøkelsen lovreguleres fra Eurostat og Norge må gjennomføre dem i henhold til reguleringen. Modulene behandles i Working Group (WG), der alle medlemsland deltar, og noen ganger også i egne arbeidsgrupper (Task Forces). Alle medlemslandene har i tillegg flere muligheter til å gi skriftlige tilbakemeldinger på forslagene. Når endelige retningslinjer foreligger fra Eurostat vil den angi enhet for variablene, sentrale definisjoner og referanseperioder, samt definisjon av selve variabelen. Dette må da omarbeides til spørsmål som kan passe inn i intervjueskjemaet. Det enkelte land står fritt til å utarbeide sine egne spørsmålsformuleringer, så lenge man holder seg innenfor definisjonen av selve variabelen.

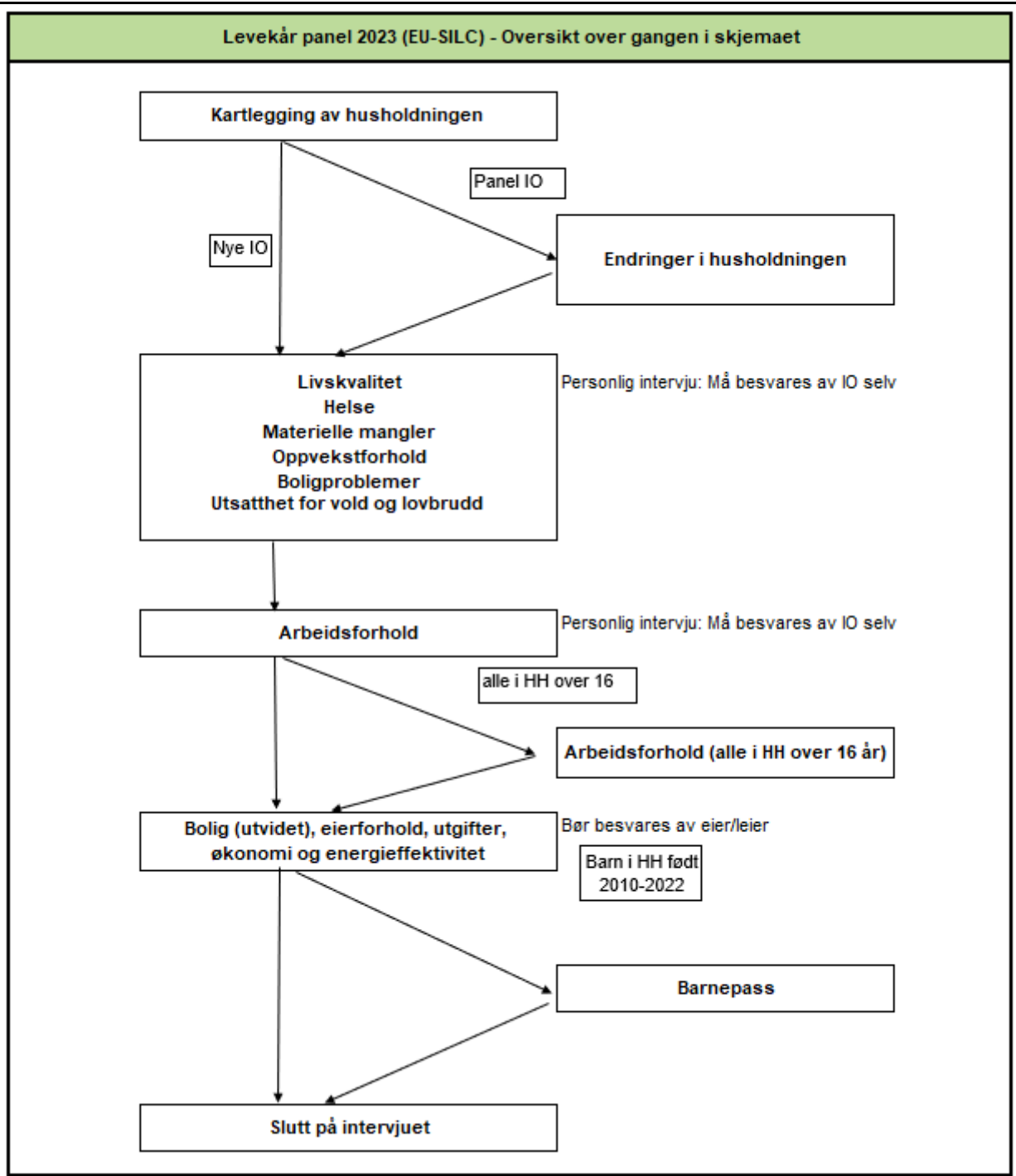
4.2. Skjema og innsamlingsmåte

I forkant av undersøkelsen fikk alle i utvalget tilsendt brev enten per post eller i Altinn og SMS med informasjon om undersøkelsen. Alle nye personer som ble trukket mottok brev i posten om undersøkelsen, sammen med et Flax-lodd. Det ble også sendt påminnelser på SMS i løpet av datafangstperioden til respondenter som vi på bestemte tidspunkt fortsatt ikke hadde kommet i kontakt med. Den første SMS-påminnelsen (se vedlegg C) ble sendt ut tre til fem dager etter at respondenten ble forsøkt ringt første gang. Omtrent en uke etter første påminnelse ble det sendt en ny påminnelse på SMS. Mot slutten av datafangstperioden, kontaktet vi på nytt personer som ikke hadde svart i håp om å øke svarprosenten.

Etter at undersøkelsen ble innlemmet i EU-SILC i 2003 ble det laget nytt spørreskjema med utgangspunkt i en felles variabelliste utarbeidet av Eurostat i samarbeid med medlemslandene. Temaene er de samme hvert år: bolig, økonomi, barnetilsyn, livskvalitet, helse og arbeid. Det brukes samme spørreskjema for alle i utvalget, men for de som har blitt intervjuet før kan vi hente inn opplysninger fra tidligere intervju for å gjøre intervjuet kortere. Spørsmålene varierer også avhengig av hva personen har svart før eller svarer i løpet av intervjuet.

For å gjøre intervjuet kortere og for å øke utbyttet av svarene, gjøres det også registerkoblinger fra offentlige registre. I forkant av intervjuet blir det koblet på opplysninger om arbeidssted, og i etterkant av intervjuet kobles det på opplysninger om inntekt, formue, bolig, innvandring og utdanning (se kap. 7 for nærmere beskrivelse).

Figur 4.1 Oversikt over gangen i skjema for Levekårsundersøkelsen EU-SILC i 2023



Kilde: Levekårsundersøkelsen 2023, Statistisk sentralbyrå

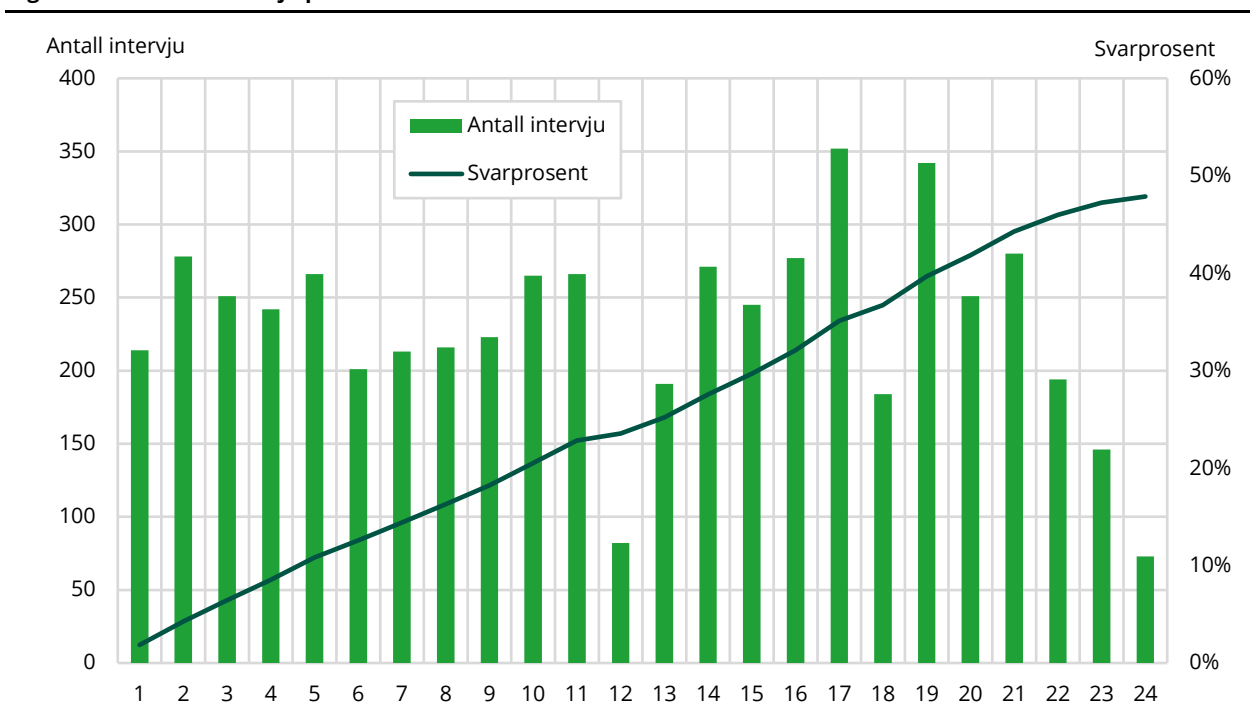
Spørreskjemaet består av en personlig del om respondentens helse, livskvalitet og arbeidsforhold. Denne delen er det bare respondenten selv som kan svare på. Andre husholdningsmedlemmer kan svare på spørsmålene om bolig, økonomi og barnetilsyn. Fra og med 2021 er strukturen på undersøkelsen lagt om slik at alle de personlige spørsmålene kommer først, så arbeidsspørsmålene, spørsmålene om bolig og husholdningsøkonomi og til slutt barnetilsyn. Alle husholdningsmedlemmer som har fylt 16 år blir spurt om arbeidsforhold. Hvert år kommer i tillegg én bolk fra Eurostat som rullerer med 3 års syklus og én bolk som rullerer med 6-års syklus eller en ad hoc-bolk. Endringene i skjemaet fra og med 2021 og begrunnelsen for disse er ytterligere dokumentert i With og Dalen (2021).

Intervjuene i undersøkelsen ble foretatt som telefonintervju. For den delen av panelet som har deltatt i undersøkelsen tidligere, overføres en del opplysninger fra intervju fra tidligere år. Dette gjør vi fordi vi ikke ønsker å stille spørsmål om opplysninger vi allerede har, og som vi antar kun endrer seg fra år til år for et fåtall av respondentene. I stedet spør vi om hvorvidt opplysningene vi allerede har fortsatt er gjeldende. Respondenter som er med for første gang får et lengre intervju enn respondenter som vi har noen opplysninger om fra før. Spørsmålene og lengden på intervjuet varierer også etter hva respondenten svarer underveis i intervjuet.

4.3. Feltperioden

Intervjuene ble gjennomført i perioden fra 16. januar til 30. juni 2023. Figur 4.2 gir en oversikt over svarinngangen i feltperioden. Stolpene viser antall intervju per uke i felt (totalt 24 uker), mens grafen viser hvor stor andel av bruttoutvalget som har svart på forskjellige tidspunkt i datafangsten.

Figur 4.2 Antall intervju per uke 2023



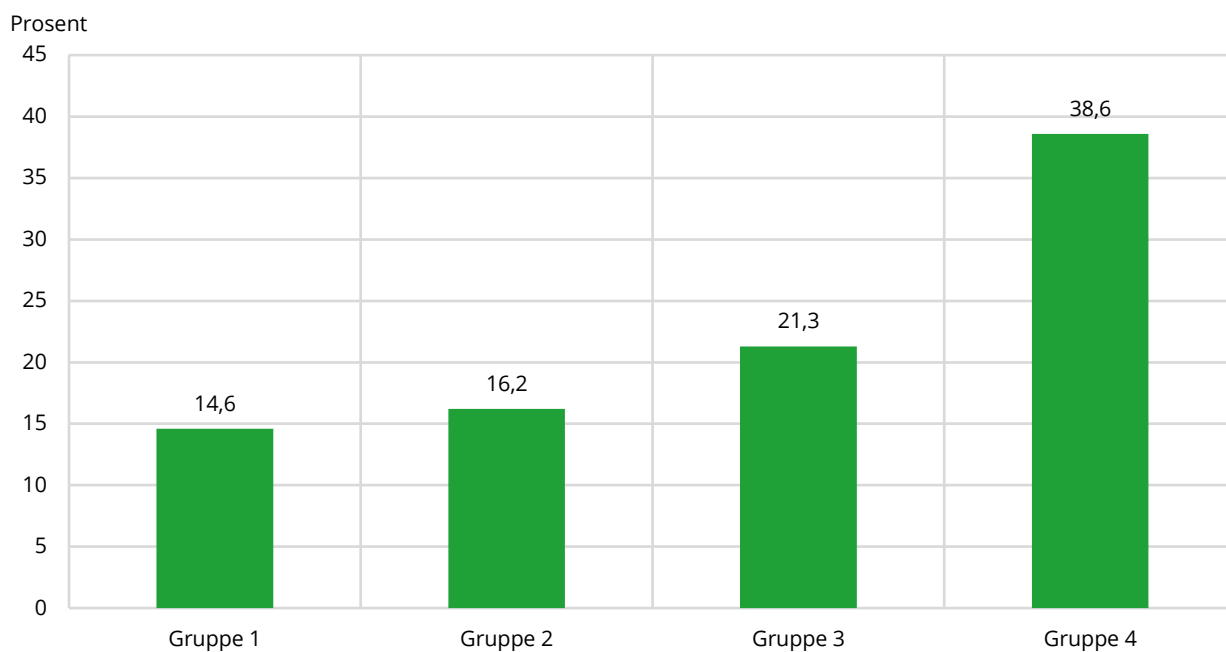
Kilde: Levekårsundersøkelsen 2023, Statistisk sentralbyrå

I 2023 ble utvalget delt inn i 39 perioder med mellom 200-450 personer i hver periode. Nye respondenter ble gjort tilgjengelige for intervjuing hver mandag og onsdag. Det ble sendt ut informasjon via Altinn hver fredag til personene som skulle intervjues på mandag i påfølgende uke, og på tirsdag for de som skulle intervjues på onsdag. Periodene ble fordelt utover datainnsamlingsperioden for å sikre jevn svarinngang. Figur 4.2 viser at det var noe variasjon i svarinngang gjennom perioden datainnsamlingen foregikk. I påsken (uke 12) ble det gjennomført ganske få intervju. Mot slutten av datainnsamlingen falt også svarinngangen, noe som skyldes at vi ikke hadde flere nye respondenter tilgjengelige for intervjuing og at det var færre respondenter i ringegruppene.

De tre siste ukene av datainnsamlingsperioden ble det brukt insentiver overfor bestemte grupper i utvalget for å øke svarprosenten og samtidig redusere skjevheter. Vi ønsket å kontakte respondenter som vi enda ikke hadde kommet i kontakt med, og identifiserte fire grupper som skulle få insentiver. 1. Nektere. 2. Personer i alderen 18-44 i nytt panel. 3. Personer i alderen 45-79 år med lav utdanning i nytt panel. 4. Gammelt panel som hadde deltatt 2 eller 3 ganger tidligere. Gruppene ble valgt for å forsøke å bøte på skjevheter og øke svarprosenten i bestemte grupper. Alle i gruppe 1, 2 og 3 fikk tilbud om et gavekort på 200 kroner dersom de deltok i undersøkelsen, mens

gruppe 4 fikk tilsendt et Flax-lodd med brev i posten som oppmuntring til deltakelse. Figur 4.2 viser svarprosenten i hver av gruppene som fikk insentiver. Insentivet hadde størst effekt på svarprosent i gruppe 4. Dette kan tyde på at forhåndsbetalte insentiver har best effekt, noe som er i tråd med andre studier (Cook, S. et al., 2009, s. 5645), men også at de som har deltatt før i større grad vil la seg intervjuer enn andre grupper. Tiltaket økte svarprosenten i utvalget som helhet noe, og bidro også til å redusere skjevheter for alder og utdanning noe.

Figur 4.3 Svarprosent i hver gruppe som fikk insentiver



Kilde: Levekårsundersøkelsen 2023, Statistisk sentralbyrå

5. Frafall og utvalgsskjevheter

I en utvalgsundersøkelse bestemmes kvaliteten på dataene som samles inn av en rekke forhold. Vi skal her se nærmere på noen forhold som kan ha betydning for kvaliteten.

5.1. Avganger

Med avgang menes personer som ikke lenger er i målgruppen for undersøkelsen, herunder døde, personer som er utvandret til utlandet og personer bosatt på institusjon. Disse personene tilhører ikke lenger populasjonen som undersøkelsen skal dekke.

Tabell 5.1 Fordeling på avgangsgrunner i 2023.

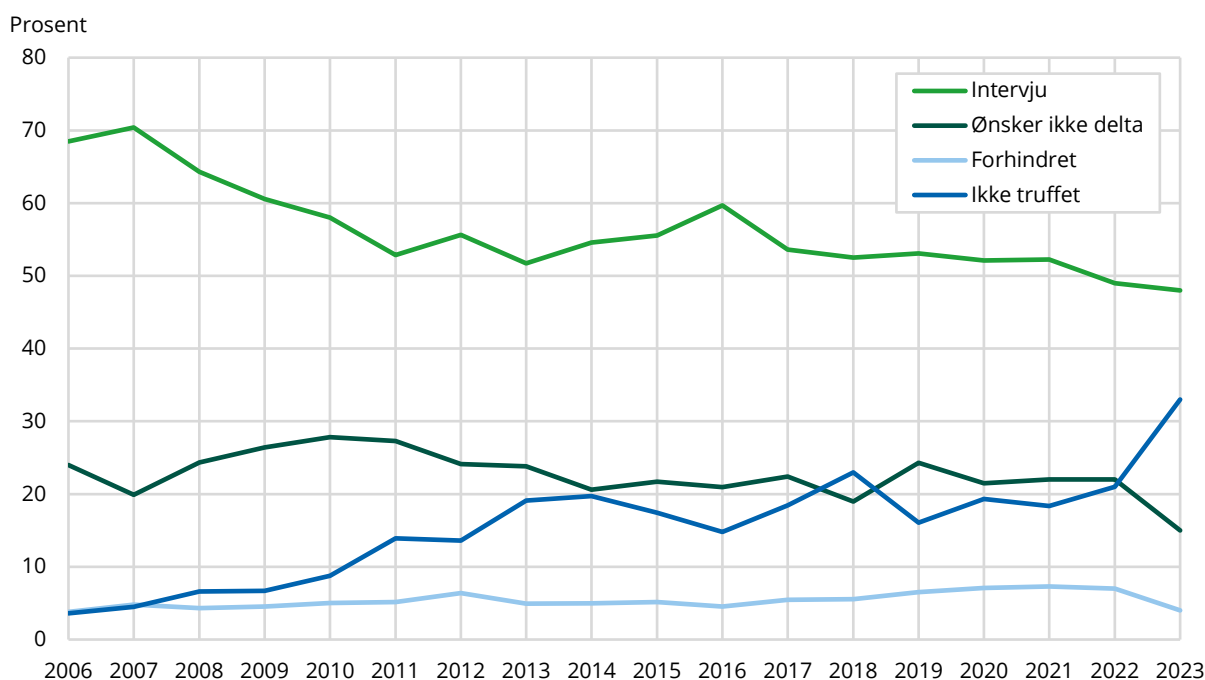
	Antall avganger	Prosent	Prosent av utvalget
Død	5	9,8	0,0
Bosatt i utlandet (12 måneder eller mer)	20	39,2	0,2
Bosatt på institusjon	23	45,1	0,2
Annet	3	5,9	0,0
Totalt	51	100,0	0,4

Kilde: Levekårsundersøkelsen 2023, Statistisk sentralbyrå

Tabell 5.1 viser fordelingen av avgangsgrunner i undersøkelsen i 2023. Det var til sammen 51 avganger. «Bosatt på institusjon» var den hyppigste avgangsgrunnen. Blant de som har avgangsgrunnen «Bosatt i utlandet» er det både personer som bor midlertidig i utlandet og personer som har flyttet permanent. De som bor utenlands midlertidig anses ikke som permanente avganger. Denne gruppen omfatter studenter og andre som oppholder seg i utlandet i tidsbegrensede perioder, og som vil flytte tilbake til Norge innen et par år. Vi ønsker derfor å innlemme dem i panelet når de flytter tilbake. I kategorien «Annet» er det 3 personer som ble satt til avgang av andre grunner.

5.2. Utvikling i svarprosent

Figur 5.2 Utviklingen i svarprosent og frafallsårsaker fra 2006 til 2023



Kilde: Levekårsundersøkelsen 2023, Statistisk sentralbyrå

Figur 5.2 viser en negativ utvikling i svarprosent i perioden 2007 til 2013. Fra 2014 til 2016 økte svarprosenten igjen, før et fall tilbake mot 2013-nivå de påfølgende årene. I 2022 og 2023 falt svarprosenten ytterligere.

Figuren viser også utviklingen i ulike typer frafall blant de som ikke ønsker å delta, de som er forhindret fra å delta, og de vi ikke har kommet i kontakt med («ikke truffet»). Det er særlig andelen «ikke truffet» som har økt siden 2016. I 2018 var det for første gang flere som ikke var truffet enn som ikke ønsket å delta i undersøkelsen. I 2019 økte igjen andelen «ønsker ikke delta», mens andelen «ikke truffet» sank. Dette skiftet i 2020. Andelen «ikke truffet» har økt siden 2021, og i 2023 økte denne andelen med tolv prosentpoeng. Det er en stor kontrast sammenliknet med året før, og igjen var denne andelen større enn «ønsker ikke å delta». At andelen vi ikke har truffet er såpass høy i 2023 kan henge sammen med at det ble brukt færre timer til å ringe respondenter enn foregående år.

5.3. Utvalgsskjevhet

Utvalgsskjevhet kan oppstå i utvalgstrekkingen, hvor tilfeldighetene kan føre til at fordelingen av enkelte kjennemerker i utvalget ikke er helt lik fordelingen i populasjonen (utvalgsvarians). Denne skjevheten skyldes tilfeldigheter i trekkingen, og en kan forvente at de personene som trekkes ut i hver befolkningsgruppe ikke skiller seg systematisk fra de som ikke trekkes ut. Dersom det likevel er slik at enkelte grupper er underrepresentert i bruttoutvalget, vil de veie for lite for det samlede resultatet. Det vil igjen bety at dataene vi har etter endt undersøkelse ikke representerer et tverrsnitt av den populasjonen vi ønsker å si noe om. Utvalgsskjevheter som følge av trekkeprosedyren er erfaringsmessig små. Det blir kontrollert for slik utvalgsskjevhet under trekkingen, slik at vi får minimert denne type feil.

Derimot er det ikke uvanlig at det oppstår skjevheter som følge av frafall – som er de personene som vi av ulike grunner ikke får intervjuet. Det kan være at vi ikke får kontakt med dem, at de ikke ønsker å delta eller er forhindret fra å delta. Når fordelingen mellom brutto- og nettoutvalget for et bestemt kjennetegn er annerledes blant de som svarte enn blant de som ble forsøkt intervjuet, kan det føre til skjevhet. Det innebærer at nettoutvalget ikke er statistisk representativt for målgruppen. Skjevhet for ett kjennetegn medfører ikke nødvendigvis at nettoutvalget er skjevt for andre kjennetegn. På en annen side gir godt samsvar mellom fordelingene i nettoutvalget og bruttoutvalget for ett eller flere kjennetegn ingen garanti for at utvalget ikke er skjevt for andre kjennetegn.

I vurderingen av utvalgsskjevhet bør en knytte større oppmerksomhet til skjevhet som skyldes frafall enn til andre former for utvalgsskjevhet. Dette skyldes at de personene som deltar kan skille seg systematisk fra de som ikke deltar.

For å beregne utvalgsskjevhet ved å sammenligne fordelingen av et bestemt kjennemerke i nettoutvalget og bruttoutvalget, må vi benytte kjennemerker som kan hentes fra et register, som for eksempel alder, kjønn og bosted.

Tabell 5.3 viser hvordan kjennemerkene kjønn, alder, fylke og utdanningsnivå er fordelt i bruttoutvalget og nettoutvalget i 2023. Er det store avvik mellom netto- og bruttoutvalget, kan det foreligge utvalgsskjevhet. Med betydelig avvik mener vi her ± 1 prosentpoeng.

Tabell 5.3 Bruttoutvalg, frafall og nettoutvalg etter kjønn, aldersgruppe, fylke og utdanningsnivå. Prosent

	Bruttoutvalg	Nettoutvalg	Frafall	Netto-brutto
Kjønn				
Menn	50,4	52,6	48,3	2,2
Kvinner	49,6	47,4	51,7	-2,2
Aldersgrupper				
16–24 år	12,6	10,1	14,8	-2,4
25–44 år	33,2	31,3	34,9	-1,9
45–66 år	34,2	38,5	30,3	4,3
67–79 år	14,3	16,0	12,8	1,7
80 år og over	5,7	4,1	7,2	-1,6
Fylke				
Oslo	13,0	13,8	12,1	0,9
Rogaland	8,7	9,3	8,2	0,5
Møre og Romsdal	4,9	4,9	4,8	0,1
Nordland	4,5	4,3	4,7	-0,2
Viken	23,4	22,7	24,0	-0,7
Innlandet	7,0	6,5	7,4	-0,5
Vestfold og Telemark	7,7	7,3	8,2	-0,5
Agder	5,8	6,1	5,6	0,2
Vestland	11,8	11,8	11,7	0,1
Trøndelag	8,9	8,9	8,8	0,1
Troms og Finnmark	4,4	4,4	4,4	0,0
Utdanningsnivå				
Grunnskolenivå eller lavere	23,0	16,0	29,4	-7,0
Videregående skolenivå	38,3	37,2	39,4	-1,2
Universitet- og høghskolenivå	34,3	43,9	25,5	9,6
Uoppditt utdanning	4,4	3,0	5,7	-1,4
Antall personer	11 538	5 531	6 007	

Kilde: Levekårsundersøkelsen 2023, Statistisk sentralbyrå

Tabell 5.3 viser avvik mellom netto- og bruttoutvalget i undersøkelsen. Tallene viser at menn har noe høyere svarvillighet enn kvinner, og er overrepresentert i nettoutvalget med 2,2 prosentpoeng. Personer i alderen 16–44 år og personer som er 80 år eller eldre er underrepresentert i nettoutvalget. De mellom 45–66 år har svart i større grad enn de andre aldersgruppene og er overrepresentert. De største avvikene finner vi hvis vi ser på fordelingen etter utdanningsnivå. Personer med utdanning på grunnskolenivå eller lavere utgjør 7 prosentpoeng mindre av nettoutvalget enn av bruttoutvalget. Personer med utdanning på universitets- og høghskolenivå er overrepresentert med nesten 10 prosentpoeng. For fylke er avvikene små.

5.4. Panel

Utvalget til levekårsundersøkelsen er et roterende panel. Dette vil si at de samme personene intervjues i flere år. **Feil! Fant ikke referanseilden.** 5.4 viser nettoutvalg for ulike år i undersøkelsen. Eksempelvis kan vi se at av de 6 031 som var intervjuet i 2020, var det 3 648 som også var intervjuet i 2020. Videre er antallet som er intervjuet både i 2020 og 2023 sunket til 1 094 osv.

Tabell 5.4 Antall personer i ulike paneler

År	2020	2021	2022	2023
2020	6 031			
2021	3 648	6 032		
2022	2 256	3 576	5 737	
2023	1 094	2 273	3 420	5 531

Kilde: Statistisk sentralbyrå

5.5. Beskrivelse av frafallet

Vi vil aldri kunne få svar fra alle som er trukket ut til en undersøkelse. Det vil alltid være personer som av ulike grunner ikke kan eller vil delta. Nedenfor ser vi nærmere på ulike årsaker til frafall i 2023. Vi skiller mellom tre årsaker: «Ønsker ikke å delta» er personer som ikke ønsker å delta. «Forhindret» er personer som ikke er i stand til å gjennomføre et intervju, ofte på grunn av språkproblemer eller sykdom. «Ikke truffet» er personer vi ikke har kommet i kontakt med i løpet av datainnsamlingsperioden. Den største frafallsårsaken i undersøkelsen i 2023 er «ikke truffet».

Ikke alle i utvalget kontaktes hvert år. Det gjøres en vurdering hvert år på hvilke personer i utvalget som ikke skal kontaktes. Det er stort sett snakk om personer som to-tre år på rad ikke har ønsket å delta eller har vært langvarig syke, personer under 18 år hvor foreldre nekter på deres vegne, eller personer som har henvendt seg direkte til SSB for å bli unntatt fra undersøkelsen. Disse blir direkte plassert på sin forrige frafallsårsak uten at vi tar kontakt med dem.

Feil! Fant ikke referansekilden..5 viser hvordan bruttoutvalget fordeler seg prosentvis på intervju og ulike frafallsårsaker etter kjønn, alder, fylke og utdanningsnivå.

Tabell 5.5 Svarprosent og frafallsårsaker etter kjønn, aldersgruppe, fylke og utdanningsnivå. Prosent

	Ønsker ikke				Antall personer
	Intervju	delta	Forhindret	Ikke truffet	
I alt	47,9	15,2	3,8	33,0	11 538
Kjønn					
Menn	50,1	16,1	3,3	30,4	5 810
Kvinner	45,8	14,3	4,3	35,5	5 728
Aldersgrupper					
16–24 år	38,7	19,6	1,6	40,0	1 451
25–44 år	45,2	15,2	3,2	36,1	3 828
45–66 år	53,9	14,4	3,6	28,0	3 951
67–79 år	53,5	14,5	4,8	27,1	1 651
80 år og over	34,2	11,7	10,4	43,7	5 810
Fylke					
Oslo	51,2	13,6	4,3	30,9	1 495
Rogaland	50,8	15,2	3,1	30,8	1 007
Møre og Romsdal	48,5	15,1	3,9	32,3	563
Nordland	45,7	16,0	2,9	35,1	519
Viken	48,2	14,7	4,6	32,4	4 193
Innlandet	44,6	15,7	4,3	35,4	805
Vestfold og Telemark	45,1	15,7	3,8	35,0	894
Agder	50,0	16,4	3,3	30,0	670
Vestland	48,3	14,7	2,3	34,7	1 357
Trøndelag	48,2	15,4	3,8	32,5	1 022
Troms og Finnmark	47,8	15,7	3,1	33,1	508
Utdanningsnivå					
Grunnskolenivå eller lavere	33,4	17,9	6,0	42,5	2 651
Videregående skolenivå	46,5	17,1	3,1	33,3	4 422
Universitet- og høyskolenivå	61,3	11,7	1,9	25,0	3 956
Uoppgitt utdanning	32,2	11,8	13,4	41,8	509

Kilde: Levekårsundersøkelsen 2023, Statistisk sentralbyrå

Tabell 5.5 viser at de vi ikke har kommet i kontakt med utgjør hoveddelen av det totale frafallet på 52,1 prosent. Andelen som ikke ønsker å delta og andelen som er forhindret fra å delta er lavere.

Menn deltok i større grad enn kvinner. Dette er særlig fordi en større andel av kvinnene var vanskeligere å komme i kontakt med. Det er lavest deltakelse blant respondentene som er 80 år eller eldre. I denne gruppen er det mange som er forhindret fra å delta, og vi kan anta at mye av dette skyldes helserelaterte årsaker. Hele 44 prosent av de over 80 år har vi ikke kommet i kontakt med. Respondenter i aldersgruppen 16–24 år var både vanskelig å komme i kontakt med og ønsket i større grad enn andre aldersgrupper å ikke delta i undersøkelsen.

Blant fylkene var deltakelsen størst i Oslo, og lavest i Innlandet fylke. Innlandet har også den største andelen «ikke truffet».

Det er en klar sammenheng mellom utdanningsnivå og svarprosent. Personer med høyere utdanning deltar i større grad enn personer med lav utdanning. Både andelen som ikke ønsket å delta, andelen som er forhindret og andelen som vi ikke kom i kontakt med synker med høyere utdanningsnivå.

I panelundersøkelsen som går hvert år følger vi også med på utviklingen av frafallet over tid. Hvis vi får en annen type frafall over tid kan dette øke usikkerheten i estimatene.

5.6. Korrigering av frafall (vekting)

Bruttoutvalget er trukket så det skal speile befolkningen, men når frafallet ikke er like stort i alle grupper en deler inn i, vil nettoutvalget ikke lenger være fullt ut representativt. Denne skjevheten vil variere med gruppeinndeling og hvilken variabel en ser på. For å korrigere noen av skjevhetene nettoutvalget har i forhold til populasjonen, lages det vekter. Det vil si at vi lar de personer med kjennetegn som er underrepresenterte telle mer, mens personer med kjennetegn som er overrepresenterte teller mindre.

Personvekt

Vektvariabelen heter *pvekt* på datafilen.

Følgende kjennemerker inngår i beregningen av vektene:

1. Kjønn
 - a. Mann
 - b. Kvinne
2. Høyeste fullførte utdanningsnivå
 - a. Ungdomsskole eller kortere (NUS-kode 0-2)
 - b. Videregående (NUS-kode 3 og 4)
 - c. Høyere utdanning, lav og påbygning til videregående (NUS-kode 5 og 6)
 - d. Høyere utdanning, høy (NUS-kode 7 og 8)
 - e. Uoppgitt (NUS-kode 9)
3. Personinntekt
 - a. 1-10 desil
 - b. Studenter (inkl. alle under 20 år)
4. Aldersgruppe
 - a. 16-19 år
 - b. 20-24 år
 - c. 25-44 år
 - d. 45-66 år
 - e. 67-79 år
 - f. 80 år og eldre
5. Familiestørrelse
 - a. Familier med én voksen

- b.
- c. Andre familier
- 6. Innvandringsbakgrunn
 - a. Den øvrige befolkningen
 - b. Innvandrere fra EU/EØS etc.
 - c. Innvandrere fra Afrika, Asia etc.
- 7. Fylke
 - a. Fylke per 1.1. datafangståret
- 8. Kryssledd
 - a. Kjønn*aldersgruppe (12 grupper)
 - b. Inntekt*familiestørrelse (22 grupper)

Vektene beregnes mot befolkningen 16 år og over som er bosatt i privathusholdninger 1. januar undersøkelsesåret. Dette gjøres ved hjelp av programpakken ReGenesees⁶, som er utviklet av Istat.

Husholdningsvekt

I noen tilfeller er det også relevant å analysere på husholdningsnivå. Treksannsynligheten for en husholdning er proporsjonal med antall voksne i husholdningen, så husholdninger med mange voksne må vektes ned. Vi bruker antall voksne på årets fil som en tilnærming. Deretter kalibreres utvalgsvektene mot de samme variablene som IO-vektene, men uten kryssleddet mellom inntekt og antall voksne i familien. Forklaringsvariablene i modellen på husholdningsnivå blir dermed for eksempel antall kvinner i husholdningen, antall i aldersgruppe 16-19 i husholdningen, antall i utdanningsgruppe 1 i husholdningen og så videre. Totalene det kalibreres mot, er antall kvinner i populasjonen, antall i aldersgruppe 16-19 i populasjonen og så videre. Vi bruker bare personopplysninger i denne kalibreringen, og ikke opplysninger om husholdningspopulasjonen, som totalt antall husholdninger, eller antall husholdninger av ulike typer.

Husholdningsvekten på datafilen heter hhvekt.

5.7. Utvalgsusikkerhet

I utvalgsundersøkelser kan vi ikke vite med sikkerhet om det resultatet vi får er det samme som vi ville fått om vi hadde foretatt en totaltelling. Dette kalles utvalgsusikkerhet. For å måle usikkerheten i resultatet for et kjennemerke kan man benytte standardfeilen. Ved hjelp av standardfeilen er det mulig å beregne et intervall som med en bestemt sannsynlighet inneholder den sanne verdi av en beregnet størrelse (den verdien vi ville ha fått dersom vi hadde foretatt en totaltelling i stedet for en utvalgsundersøkelse). Slike intervaller kalles konfidensintervaller.

Dess mindre et utvalg er, dess større blir usikkerheten knyttet til resultatene. Derfor er det også usikkerhet knyttet til å analysere små grupper, slik vi gjør i levekårsundersøkelsen. Flere grupper går igjen i Statistikkbanken, og gruppene som benyttes er angitt i tabellen under.

Hvis vi eksempelvis observerer at 10 prosent av personene som tilhører aldersgruppen 16-24 år har oppgitt at de synes boligen for liten, kan vi ved hjelp av standardfeilen beregne et konfidensintervall som med en bestemt sannsynlighet inneholder den sanne verdien i populasjonen. Vi finner i Tabell 5.6 at anslaget på standardfeilen til det observerte prosenttallet på 10 er 1,3 hvis antall observasjoner er 561. For å regne ut konfidensintervallet bruker vi da formelen observert prosentandel $\pm(2 \times \text{standardfeil})$. Vi får da et konfidensintervall for den sanne verdien som går fra 7,4 til 12,6 prosent.

⁶ <https://www.istat.it/en/methods-and-tools/methods-and-it-tools/process/processing-tools/regenesees>

Ser vi på en enda mindre gruppe blir konfidensintervallet videre, og det blir også videre dersom den observerte prosentandelen nærmer seg 50. La oss for eksempel si at 20 prosent av alle arbeidsledige synes boligen er for liten. Med formelen over får vi da et konfidensintervall som strekker seg fra 10,8 til 29,2 prosent. Til sammenligning kan vi beregne konfidensintervall for en observert prosentandel på 20 i hele utvalget. Da får vi et intervall fra 19 til 21 prosent. Ofte er det ønskelig å sammenlikne prosenttall for flere grupper. Når to usikre tall sammenliknes, vil usikkerheten til forskjellen mellom dem bli større enn usikkerheten knyttet til hvert enkelt tall (sammenlikning av andeler i to ulike grupper er forklart i delkapittel 5.8).

Disse tabellene gjelder imidlertid bare dersom man analyserer for en enkelt årgang av undersøkelsen. Når en studerer endringer over tid blir usikkerheten mindre enn ved sammenligning av to uavhengige utvalg. Tabell 5.6 skal derfor ikke brukes ved studier av endringer i panel.

Tabell 5.6 Forventet standardfeil for observerte prosentandeler ved ulike utvalgsstørrelser

	n: \ P:	95 5	90 10	85 15	80 20	75 25	70 30	65 35	60 40	50 50
Alle personer	5531	0,3	0,4	0,5	0,5	0,6	0,6	0,6	0,7	0,7
-Kvinner	2622	0,4	0,6	0,7	0,8	0,8	0,9	0,9	1,0	1,0
-Menn	2909	0,4	0,6	0,7	0,7	0,8	0,8	0,9	0,9	0,9
Alder										
-16-24 år	561	0,9	1,3	1,5	1,7	1,8	1,9	2,0	2,1	2,1
-25-44 år	1732	0,5	0,7	0,9	1,0	1,0	1,1	1,1	1,2	1,2
-45-66 år	2130	0,5	0,7	0,8	0,9	0,9	1,0	1,0	1,1	1,1
-67 år og over	1108	0,7	0,9	1,1	1,2	1,3	1,4	1,4	1,5	1,5
Utdanning										
-Grunnskole	888	0,7	1,0	1,2	1,3	1,5	1,5	1,6	1,6	1,7
-Videregående skole	2115	0,5	0,7	0,8	0,9	0,9	1,0	1,0	1,1	1,1
-Universitet og høyskole, lavere nivå	1668	0,5	0,7	0,9	1,0	1,1	1,1	1,2	1,2	1,2
-Universitet og høyskole, høyere nivå	851	0,7	1,0	1,2	1,4	1,5	1,6	1,6	1,7	1,7
Sentralitet										
Sentralitet 1 (høy)	1115	0,7	0,9	1,1	1,2	1,3	1,4	1,4	1,5	1,5
Sentralitet 2	1463	0,6	0,8	0,9	1,0	1,1	1,2	1,2	1,3	1,3
Sentralitet 3	1380	0,6	0,8	1,0	1,1	1,2	1,2	1,3	1,3	1,3
Sentralitet 4	844	0,8	1,0	1,2	1,4	1,5	1,6	1,6	1,7	1,7
Sentralitet 5	480	1,0	1,4	1,6	1,8	2,0	2,1	2,2	2,2	2,3
Sentralitet 6 (lav)	249	1,4	1,9	2,3	2,5	2,7	2,9	3,0	3,1	3,2
Fylke										
Oslo	787	0,8	1,1	1,3	1,4	1,5	1,6	1,7	1,7	1,8
Rogaland	502	1,0	1,3	1,6	1,8	1,9	2,0	2,1	2,2	2,2
Møre og Romsdal	272	1,3	1,8	2,2	2,4	2,6	2,8	2,9	3,0	3,0
Nordland - Nordlännda	235	1,4	2,0	2,3	2,6	2,8	3,0	3,1	3,2	3,3
Viken	1226	0,6	0,9	1,0	1,1	1,2	1,3	1,4	1,4	1,4
Innlandet	360	1,2	1,6	1,9	2,1	2,3	2,4	2,5	2,6	2,6
Vestfold og Telemark	407	1,1	1,5	1,8	2,0	2,1	2,3	2,4	2,4	2,5
Agder	331	1,2	1,7	2,0	2,2	2,4	2,5	2,6	2,7	2,8
Vestland	661	0,8	1,2	1,4	1,6	1,7	1,8	1,9	1,9	1,9
Trøndelag - Trööndelage	507	1,0	1,3	1,6	1,8	1,9	2,0	2,1	2,2	2,2
Troms og Finnmark - Romsa ju										
Finnmärku - Tromssa ju Finmarkku	243	1,4	1,9	2,3	2,6	2,8	2,9	3,1	3,1	3,2
Alle personer	5531	0,3	0,4	0,5	0,5	0,6	0,6	0,6	0,7	0,7
Økonomisk status										
Yrkesaktiv	3505	0,4	0,5	0,6	0,7	0,7	0,8	0,8	0,8	0,8
Arbeidsledig	75	2,5	3,5	4,2	4,6	5,0	5,3	5,5	5,7	5,8
Pensjonist	1158	0,6	0,9	1,0	1,2	1,3	1,3	1,4	1,4	1,5
Arbeidsufør	332	1,2	1,6	2,0	2,2	2,4	2,5	2,6	2,7	2,7
Student eller skoleelev	406	1,1	1,5	1,8	2,0	2,2	2,3	2,4	2,4	2,5
Hjemmearbeidende	20	5,0	6,9	8,2	9,2	9,9	10,5	10,9	11,2	11,5
Vernepliktig	2	21,8	30,0	35,7	40,0	43,3	45,8	47,7	49,0	50,0
Annet	25	4,4	6,1	7,3	8,2	8,8	9,4	9,7	10,0	10,2
Familiefase										

	n:	95	90	85	80	75	70	65	60	50
	\ P:	5	10	15	20	25	30	35	40	50
-Enslige 16-24 år som bor hos foreldre	320	1,2	1,7	2,0	2,2	2,4	2,6	2,7	2,7	2,8
-Enslige 16-24 år ellers	196	1,6	2,1	2,6	2,9	3,1	3,3	3,4	3,5	3,6
-Enslige 25-44 år	530	0,9	1,3	1,6	1,7	1,9	2,0	2,1	2,1	2,2
-Enslige 45-66 år	333	1,2	1,6	2,0	2,2	2,4	2,5	2,6	2,7	2,7
-Enslige 67 år og eldre	211	1,5	2,1	2,5	2,8	3,0	3,2	3,3	3,4	3,5
-Par 16-44 år uten barn	621	0,9	1,2	1,4	1,6	1,7	1,8	1,9	2,0	2,0
-Par 45-66 år uten barn	753	0,8	1,1	1,3	1,5	1,6	1,7	1,7	1,8	1,8
-Par 67 år og eldre uten barn	959	0,7	1,0	1,2	1,3	1,4	1,5	1,5	1,6	1,6
-Par med barn 0-6 år	703	0,8	1,1	1,3	1,5	1,6	1,7	1,8	1,8	1,9
-Par med barn 7-19 år	509	1,0	1,3	1,6	1,8	1,9	2,0	2,1	2,2	2,2
-Enslige forsørgere	396	1,1	1,5	1,8	2,0	2,2	2,3	2,4	2,5	2,5

Kilde: Statistisk sentralbyrå

5.8. Sammenligning av andeler

Vi ønsker ofte å sammenligne andelen med en gitt egenskap i to forskjellige grupper. Det vi ønsker å vite, er om disse andelene er forskjellige i populasjonen vår, mens dataene vi har tilgang til bare er et utvalg fra denne populasjonen. Utvalgsdata er beheftet med usikkerhet, og en forskjell mellom andelene i utvalget trenger ikke å bety at det faktisk er en forskjell i populasjonen. For å finne ut om en forskjell i utvalgsandeler reflekterer en reell forskjell i populasjonen, eller om den like gjerne kan forklares ved tilfeldigheter i utvalget, brukes hypotesetesting.

Kall de faktiske andelene i de to gruppene i populasjonen for henholdsvis p_1 og p_2 , og de tilsvarende andelene i utvalget for \hat{p}_1 og \hat{p}_2 . Vi vil teste hypotesen $H_0: p_1 = p_2$ mot alternativet $H_1: p_1 \neq p_2$. For å teste H_0 , kan vi bruke følgende størrelse:

$$T = \frac{|\hat{p}_1 - \hat{p}_2|}{\sqrt{\hat{p}_0(100 - \hat{p}_0) \left(\frac{1}{n_1} + \frac{1}{n_2} \right)}}$$

Over brøkstreken har vi differansen mellom andelene i utvalget. Under brøkstreken har vi den estimerte standardfeilen til differansen mellom andelene i utvalget. Her er \hat{p}_0 estimert andel dersom hypotesen H_0 er riktig⁷, og n_1 og n_2 er utvalgsstørrelsen i hver av de to gruppene.

Når H_0 er sann, dvs. når de to andelene i populasjonen faktisk er like, har T en kjent fordeling (tilnærmet standard normalfordeling). Hvis T blir unormalt stor eller liten sammenlignet med denne kjente fordelingen, kan vi derfor konkludere at H_0 antakeligvis er gal, og at det er rimelig å tro at populasjonsandelene er forskjellige.

Grensen for T er omtrent 2 på 5-prosentnivå (altså forkastes H_0 hvis T er større enn 2). Det betyr at det med denne grensen er 5 prosent sjanse for å feilaktig konkludere at det er en forskjell.

Eksempelvis leier 24 prosent av menn og 19 prosent av kvinner boligen de bor i. I tabell 5.6 ser vi at disse gruppene svarte henholdsvis 2 909 og 2 622 personer og standardfeilene for disse prosentandelene blir altså på 0,8 og 0,8. Fremstilt på en annen måte:

$$T = \frac{|24 - 19|}{\sqrt{21(100 - 21) \left(\frac{1}{2909} + \frac{1}{2622} \right)}} = 4,5$$

⁷ \hat{p}_0 regnes ut med denne formelen: $\hat{p}_0 = \frac{n_1 \hat{p}_1 + n_2 \hat{p}_2}{n_1 + n_2}$ der \hat{p}_1 og \hat{p}_2 er andelene i utvalgene og n_1 og n_2 er utvalgsstørrelsene.

T-verdien er altså 4,5 og er derfor større enn 2, som er grensen for signifikans på 5-prosentnivå. Vi kan derfor si med mer enn 95 prosent sikkerhet at forskjellen mellom gruppene ikke er tilfeldig.

6. Innsamlings- og bearbeidingsfeil

I enhver undersøkelse, både i totaltelling og utvalgsundersøkelser, vil det forekomme svar som er feil. Feil kan oppstå både i forbindelse med innsamlingen og under bearbeidingen.

6.1. Innsamlingsfeil

Intervjuene i denne undersøkelsen ble gjennomført på telefon. Intervjuerne ringte opp respondentene, leste opp spørsmålene fra dataskjermen og registrerte svarene direkte på datamaskinen. En fordel med denne innsamlingsmetoden, er at den gir mulighet for å programmere inn filtre på forhånd slik at spørsmålene blir tilpasset respondentens situasjon og svar på tidligere spørsmål. I en panelundersøkelse som denne, gir dette mulighet til å lagre svarene og bruke dem ved det neste intervjuet. En godt egnet metode ved retrospektive spørsmål er å stille spørsmålet på følgende måte: "Sist fortalte du at du jobbet ved ... Gjelder dette fortsatt?" Denne metoden er tatt i bruk her for å kartlegge endringer med hensyn til blant annet bosted, bolig og arbeidsplass.

Det er også mulig med kontroll av svarkonsistens mellom ulike spørsmål. I spørsmål hvor det er naturlig, er det lagt inn grenser for gyldige verdier, og en feilmelding vil komme opp på skjermen dersom intervjueren taster inn et svar som er inkonsistent med tidligere svar.

Samtidig ligger det farer i det at filtrene programmeres på forhånd. Eventuelle feil i programmeringen blir gjennomgående, og kan føre til at spørsmål blir verdiløse. Vi har ingen indikasjon på at det var noen slike feil i 2023.

Innsamlingsfeil kan også komme av at respondenten oppgir gir feil svar. Det kan skyldes vansker med å huske forhold tilbake i tid og det kan skyldes misforståelse av enkelte spørsmål. Når vi spør om forhold som folk erfaringsmessig finner kompliserte, må vi regne med å få en del feilaktige svar. Innsamlingsfeil kan også oppstå fordi visse spørsmål oppfattes som ømtålige. Respondentene kan i slike tilfeller bevisst gi feilaktige svar. Vurderingene som ligger til grunn for svaret kan også bli påvirket av hva respondenten oppfatter som sosialt ønskelig. Et eksempel på et slikt ømtålig spørsmål i Levekårsundersøkelsen 2023 er «Har du i løpet av de siste 12 månedene blitt utsatt for vold som førte til synlige merker eller kroppsskade?»

6.2. Bearbeidingsfeil

Bearbeidingsfeil er avvik mellom den verdien som registreres inn og den verdien som til slutt rapporteres ut. Gjennom ulike kontroller har man søkt å finne feil og rette dem opp. Det har ikke blitt funnet slike feil i denne undersøkelsen.

Når en har rettet opp feil så langt det er mulig, er erfaringen at de statistiske resultatene i de fleste tilfeller påvirkes forholdsvis lite av både innsamlings- og bearbeidingsfeil. Virkningen av feil kan likevel være av betydning i noen tilfeller. Det gjelder særlig hvis feilen er systematisk, det vil si at den samme feilen gjøres relativt ofte. Tilfeldige feil har forventningen 0, og medfører ikke skjevhet i estimatene. En tenker seg at feil som ikke er systematiske trekker like mye i hver retning, og at de derfor har svært liten effekt.

7. Bearbeiding og tilrettelegging av data

Dataene som samles inn under intervjuet kompletteres med opplysninger hentet fra register. Disse blir lagt til både før og etter intervjuet. Dataene blir også sjekket for konsistens og det blir foretatt en del rettinger.

7.1. Kontroller og feilrettinger

De ubearbeidede dataene fra intervjuingen blir bearbeidet umiddelbart etter endt intervjuing. I denne prosessen fjernes en del prosessvariabler, for eksempel variabler som angir starttid og stopptid for intervjuet. Det tas også bort en del ekstremverdier og det blir sjekket for dubletter. I delene om arbeid og bolig fylles det inn manglende informasjon dersom personen oppgir å ha samme jobb eller bolig som ved tidligere intervju.

7.2. Registerkoblinger

Både før og etter intervjuet blir det lagt til informasjon fra ulike registre og fra tidligere intervju for de som har vært med i panelet flere ganger. I informasjons-brevet som sendes til respondentene forut for undersøkelsen opplyses det om at disse opplysningene vil bli koblet på (se vedlegg A og B), og respondenten samtykker til dette i et eget spørsmål i starten av intervjuet.

For de opplysningene som hentes fra register eller tidligere intervju som også tas inn i intervjuet, blir intervjupersonen gitt mulighet til å korrigere opplysningene dersom situasjonen har endret seg eller noe ikke stemmer. Andre registeropplysninger blir lagt til etter at datainnsamlingen er ferdig. For å bevare personvernet slettes eller kodes mange av variablene om før utlevering til Sikt.

Oversikt over faste opplysninger fra registre

Under følger en oversikt over opplysningene som hentes fra registre på fast basis i forbindelse med Levekårsundersøkelsen EU-SILC. Mange av variablene brukes kun internt i forbindelse med datainnsamlingen over de fire årene hver person er i utvalget. Mange av disse variablene slettes eller kodes om før utlevering til Sikt for å bevare personvernet.

Opplysninger fra befolkningsregisteret

Den viktigste informasjonen som blir lagt til før intervjuet er husholdningsopplysninger, det vil si opplysninger om hvem som er registrert bosatt sammen med intervjuobjektet (IO) og hvilken kommune de bor i. Hvis kommunen ikke stemmer, blir denne endret i intervjuet. Under intervjuet blir de registrerte opplysningene komplettert med opplysninger om relasjonene mellom medlemmene i husholdningen og sivilstatus for alle husholdningsmedlemmer over 15 år. Personer som ikke tilhører husholdningen strykes, og medlemmer som ikke er registrert legges til. Oppslag av fødselsnummer for de nye husholdningsmedlemmene som legges til skjer parallelt med datafangsten.

Andre opplysninger hentes inn etter at datainnsamlingen er ferdig. Dette gjelder blant annet familieopplysninger, bosettingsentralitet, og opplysninger om innvandrerbakgrunn.

Register over husholdninger og boliger

Opplysninger om bolig blir hentet fra register over husholdninger og boliger i etterkant av datainnsamlingen, blant annet antall rom, bygningstype og boligstørrelse

Nasjonal utdanningsdatabase

Opplysninger om utdanning blir hentet fra utdanningsregisteret i etterkant av datainnsamlingen.

Registerbasert arbeidsmarkedsstatistikk

For nye i utvalget hentes det før intervjuet inn navn på arbeidssted og arbeidsstedets adresse for alle personer over 16 år i husholdningen. For personer som har blitt intervjuet før hentes informasjon fra forrige intervju.

Yrke og næring kobles på fra register i etterkant av datainnsamlingen for personer som bekrefter å ha samme arbeidsgiver og yrke som i register. For de som oppgir andre opplysninger enn i register skjer koding av næring og yrke underveis i datafangsten. Kodingen av næring gjøres i samsvar med Standard for næringsgruppering (NACE) (Statistisk sentralbyrå 2012a), mens koding av yrke gjøres i samsvar med STYRK/ISCO (Statistisk sentralbyrå 2012b).

Inntektsregisteret

Opplysninger om inntekt er en viktig del av EU-SILC og rapporteringen til Eurostat, og også viktige for statistikk om levekår hvor man ser på levekår i grupper som har lavinntekt og i grupper som f.eks. sosialhjelpsmottakere og uføretrygdede. I Norge brukes registeropplysninger om inntekt som kilde.

Informasjon om personenes inntekt blir hentet fra Statistisk sentralbyrås inntektsregister. Opplysninger om inntekt per 31.12. i inntektsåret er innhentet fra flere kilder: Selvangivelsen, ligningsregisteret, lønns- og trekkoppgaverregisteret, NAV, arbeids- og inkluderingsdepartementet, Lånecassen og Husbanken. Siden intervjuet gjennomføres 1. halvår og mange av spørsmålene refererer tilbake til forrige år, brukes inntektsopplysningene fra året før levekårsundersøkelsen ble gjennomført. For Levekårsundersøkelsen EU-SILC 2023 kobles det altså på inntektsopplysninger for 2022. Disse dataene er klare i slutten av 2023 og i løpet av våren 2024 legges inntektsopplysningene til levekårsfilen.

Husholdningssammensetningen som kommer frem i intervjuet og husholdningssammensetningen i inntektsstatistikken, som stammer fra register, stemmer ikke alltid overens. Av denne grunn henter vi ikke husholdningsopplysninger om inntekt fra inntektsstatistikken, men individuelle inntekter. Deretter summeres inntektene for husholdningen.

Filen som leveres til Sikt inneholder litt færre inntektsvariabler enn filen som sendes til Eurostat. Av personvern hensyn blir alle inntektsvariabler avrundet og ekstremverdier fjernet.

7.3. Imputering og avledede variabler

For variablene om bolig og boligøkonomi gjøres det en del imputering i tilfeller der IO ikke har besvart denne delen av intervjuet⁸, eller svarene er mangelfulle. Noen manglende opplysninger suppleres med registeropplysninger. I dette avsnittet beskrives imputeringer og registerkoblinger som er gjort på Levekårsfilene f.o.m. 2021.

Dette er variablene som får imputerte verdier:

- Eier1, eier2 (eierform) Hvis ikke disse har verdi fra intervju hentes det informasjon fra register
- Hus_ny (boligtype) Hvis mangler fra intervju hentes verdi fra register.

⁸ I årene 2021-2023 er det mellom 50 og 100 husholdninger som ikke har besvart boligspørsmålene og fått koblet på registerinformasjon om eierskap og fått imputert alle opplysninger om boutgifter. I tillegg har mange respondenter fått imputert enkelte boutgifter dersom de ikke kunne svare på spørsmålene.

- Bo19 (areal). Hvis denne mangler fra intervju hentes verdi fra register. For dem som verken har verdi i intervju eller register imputeres areal basert på bygningstype og antall rom. Det gjøres et unntak for personer som er aleneboende ifølge intervjuet, men ikke er det ifølge boforholdsregisteret. Disse får ikke hentet areal fra register. For unge aleneboende imputeres areal basert på husholdningstype.
- Bol1 (antall rom). Hvis denne mangler fra intervju hentes verdi fra register.
- Laan2x (størrelse på boliglånet): Dersom man ikke har oppgitt størrelse på boliglånet settes den til verdien av bel_2_19_su (Samlet gjeld etter gjeldsreduksjon). Laan1x (om man har lån) justeres også.
- Lrent8 (rentesatsen på boliglånet): Alle som mangler verdi får medianverdien blant dem som har gitt et svar
- Rent (renter på boliglån) regnes ut basert på størrelsen på lånet og rentesatsen
- Rentav (årlig renter og avdrag på lån). Hvis ikke lutg2ny (beløp avdrag+renter per måned) er besvart, imputeres dette ved å summere beregnet rente og imputert avdrag. Avdrag imputeres ut fra lånestørrelse og avdragenes gjennomsnittlige andel av rentebeløp.
- Husleie4x (husleie siste år) for leiere imputeres basert på husholdningsstørrelse, sentralitet og om man betaler markedsleie.
- Husleie4x (husleie/fellesutgifter siste år) for borettslagseiere imputeres basert på boligens størrelse.
- FUt3 (fellesutgifter for selveiere) imputeres basert på bygningstype, om man betaler separate kommunale avgifter eller boligforsikring.
- Avg3b (utgifter til vedlikehold) imputeres basert boligens areal for dem som oppgir at de har hatt slike utgifter, men ikke vet beløp.
- Avg3b_trunk (trunkert vedlikeholdsutgift). Lik avg3b, men trunkert på 99,5 persentilen for å fjerne ekstremverdier.
- ESkatt2 (eiendomsskatt) imputeres basert boligens areal. Kun for selveiere.
- Avg2_ny (kommunale avgifter) imputeres basert boligens areal. Kun for selveiere.
- Avg2 (eiendomsskatt og kommunale avgifter samlet) imputeres basert boligens areal. Kun for selveiere. De som ikke har oppgitt om dette betales separat eller samlet får denne imputeringen.
- Avg1 (Boligforsikring) imputeres basert boligens areal. Kun for selveiere.
- elutg1aar (årlige elutgifter): Vi spør kun om elutgifter siste måned i skjemaet. Vi beregner derfor først årlige utgifter justert for når på året man svarte og variasjoner i strømpriser (som lastes ned fra statistikkbanken). Elutgifter imputeres deretter for de som ikke har svart basert på bygningstype og areal.
- Fyutg2 (utgifter til ved og annen oppvarming) imputeres basert på boligens areal.

Variablene med imputerte verdier beholder navnet fra spørreskjema, men originalvariablene legges på arkivfil med suffix _original. Unntak er Husleie4x (som er imputert *årlig* husleie) , laan2x og laan1x som er imputerte variabler, mens originalene har beholdt navnene laan2 og laan1.

I tillegg lages følgende aggregerte variabler:

- totalboutg: Totale årlige boutgifter. Leiere: husleie+el/fyring. Eiere: renter+avdrag, husleie/fellesutg., el/fyring, komm.avg., eiend.skatt, boligforsikr.
- totalbokost: Totale årlige bokostnader. Leiere: husleie+el/fyring. Eiere: renter, husleie/fellesutg., el/fyring, komm.avg., eiend.skatt, boligforsikr.

Forskjellen på disse to er at bokostnader ikke inkluderer avdrag for eiere fordi det kan regnes som sparing. Vedlikeholdsutgifter er ikke inkludert i noen av disse variablene.

På filen med inntekt t-1 lages også indikatorer på boutgiftbelastning:

Gammel variant av boutgiftsbelastning (brukt bla. i Fattigdomsproblemer)

- hoy_boutgift: Dummy for boutgiftsbelastning (husleie+avdrag+renter \geq 25 prosent av disponibel inntekt)
- belastning: Boutgiftsbelastning (husleie+avdrag+renter) 3-delt (<10% ,10-24%, \geq 25% av disponibel inntekt)
- belast: Boutgifters (husleie+avdrag+renter) andel av disp. inntekt (ikke gruppert)

Ny variant av boutgiftsbelastning (brukes i Boforhold, levekårsundersøkelsen fra 2023-publiseringsen)

- boutgbelast: Boutgiftsbelastning 6-delt. Andel totale årlige boutgifter (totalboutg) utgjør av husholdningens disponible inntekt (<10%,10-19%, 20-29%, 30-39%, 40-59%, \geq 60%)
totbelast: Boutgiftsbelastning. Andel totale årlige boutgifter utgjør av husholdningens disponible inntekt (ikke gruppert)

Fellesutgifter:

- fellesutg1=Om eiere har fellesutgifter eller husleie (1=Ja 2=Nei)
- fellesutg2=Fellesutgifter/husleie for eiere

8. Dokumentasjon av variabler og publisering

Dataene fra Levekårsundersøkelsen EU-SILC danner grunnlaget både for nasjonal statistikk og for rapportering til Eurostat. Etter at registeropplysninger er lagt til og feilrettinger er gjort, blir dataene derfor videre bearbeidet på ulike måter for publisering på ssb.no og leveranse til Eurostat. Fra Eurostats side er det gitt en felles definisjon av variablene som medlemslandene er enige om. Medlemslandene bestemmer selv implementeringen av dem, så lenge dataene kan omorganiseres så de dekker Eurostats behov. I dette kapittelet beskrives bearbeidingene som gjøres før publisering av offisiell statistikk på ssb.no og før innsending av filer til Eurostat.

8.1. Publiseringer på ssb.no

Flere av resultatene fra levekårsundersøkelsen EU-SILC presenteres på ssb.no under temaet «Sosiale forhold og kriminalitet» og undertemaet «Levekår». Her kan man finne alle statistikkene som publiseres basert på Levekårsundersøkelsen EU-SILC, og fra andre levekårsundersøkelser.

Hvordan indikatorene og bakgrunnsvariablene er definert/kodet er beskrevet i *Om statistikken* på statistikkens side:

Fattigdomsproblemer: <https://www.ssb.no/fattigdom>
Bolig og boforhold: <http://www.ssb.no/bo>
Utsatt og uro for lovbrudd: <http://www.ssb.no/vold>
Friluftsliv og idrettsaktiviteter: <http://www.ssb.no/fritid>
Frivillighet, politisk deltakelse og tillit: <http://www.ssb.no/orgakt>

8.2. Publiseringer på Eurostats nettsider

Eurostat publiserer i dag en rekke indikatorer på web basert på EU-SILC. Mange av indikatorene er knyttet til EUs overordnede politiske mål⁹. Eurostat publiserer også «Statistics in Focus» og andre publikasjoner basert på EU-SILC.

Eurostats statistikkbank for EU-SILC finnes her: <https://ec.europa.eu/eurostat/web/income-and-living-conditions/data/database>

Fra Eurostats side er det gitt en felles definisjon av variablene som medlemslandene er enige om. Medlemslandene bestemmer selv implementeringen av dem, så lenge dataene kan omorganiseres så de dekker Eurostats behov. Dataene fra Levekårsundersøkelsen EU-SILC blir omkodet slik at de omorganiseres etter de felles definisjoner som er bestemt av medlemslandene. Det er kun data fra EU-SILC delen av undersøkelsen som leveres til Eurostat og publiseres av dem (se i kapittel 1 for innhold i de respektive delene EU-SILC og Levekårsundersøkelsen).

Informasjon om datamaterialet fra EU-SILC hos Eurostat finnes her:

<http://ec.europa.eu/eurostat/web/income-and-living-conditions/data> En beskrivelse av alle variablene i EU-SILC er samlet på en samleside: <https://ec.europa.eu/eurostat/web/income-and-living-conditions/methodology>. Informasjonen blir oppdatert årlig i henhold til gjeldene undersøkelser.

⁹ EUs har overordnede politiske mål knyttet til blant annet miljø, klima og energi, sysselsetting, digitalisering, økonomi, sosial inkludering, demokrati og borgerdeltakelse. For mer om EUs politiske strategi, se https://ec.europa.eu/info/strategy_en

9. Utlevering av data

9.1. Data tilgjengelig hos Eurostat

EU-SILC mikrodata er gjort tilgjengelig til forskere via Eurostat. Tilgang er i prinsippet begrenset til universiteter, forskningsinstitutter, nasjonale statistiske institutter, sentralbanker innenfor EU- og EØS-land, samt til den europeiske sentralbanken. Det er tilgjengelige mikrodata både som tverrsnittsdata og paneldata.

Informasjon om datamaterialet finnes her: <https://ec.europa.eu/eurostat/web/income-and-living-conditions/information-data>. En beskrivelse av alle variablene i EU-SILC blir samlet på en samleside: <https://ec.europa.eu/eurostat/web/income-and-living-conditions/methodology> Informasjonen blir oppdatert årlig i henhold til gjeldene undersøkelser.

For godkjente forskningsinstitusjoner, som nevnt ovenfor, er det utarbeidet en standardisert prosedyre for utlevering av mikrodata¹⁰. Eurostat foretar en foreløpig sjekk av forespørselene og ser om de oppfyller minstekravene til utlevering av data. Oppfyller søknaden minstekravene blir de involverte landene kontaktet for passiv godkjenning av søknaden.

Alle landene som leverer data til Eurostat er også forpliktet til å lage kvalitetsrapporter som beskriver data og metadata. I denne rapporten er det blant annet informasjon om utvalg, spørreskjema, datainnsamling, vekting, frafall, varians og nasjonale avvik fra EU-SILC-konseptet. Rapportene blir publisert på Eurostats nettsider: <https://ec.europa.eu/eurostat/web/income-and-living-conditions/quality>

9.2. Data tilgjengelig hos Sikt

En anonymisert fil av Levekårsundersøkelsen EU-SILC blir levert til Sikt der den så er tilgjengelig for forskere og studenter. Dette skjer vanligvis våren etter undersøkelsen. Informasjon om hvilke undersøkelser som er tilgjengelige, beskrivelse av innhold på fil, og hvordan man går frem for å få utlevert mikrodata finnes på nettsidene til Sikt: www.sikt.no

For å få utlevert data på individnivå fra Sikt må man være tilknyttet en godkjent forskningsinstitusjon.

Sletting og omkodinger av data før utlevering til Sikt

For å anonymisere filen før den gjøres tilgjengelig for forskning blir en del informasjon fjernet fra filen. Dette gjelder blant annet identifiserende registerinformasjon og informasjon fra intervjuet hvor det er oppgitt svar i fritekst. Av de registervariablene som blir levert blir flere kodet om til større grupperinger/høyere nivå. Blant annet blir yrke, næring og utdanning kun levert på to siffer og geografisk kjennetegn er på fylkesnivå. Kun utvalgte inntektsdata hentet fra register blir beholdt, og disse blir avrundet og ekstremverdier fjernet.

Datasett med variabelbeskrivelser er tilgjengelig i Surveybanken til Sikt: <https://sikt.no/tjenester/finn-data/surveybanken>

¹⁰ Commission Regulation (EU) No 557/2013 of 17 June 2013 implementing Regulation (EC) No 223/2009 of the European Parliament and of the Council on European Statistics as regards access to confidential data for scientific purposes <http://data.europa.eu/eli/reg/2013/557/oj>

Referanser

- Andersen, Arne m.fl (2003): «EU-SILC: Pilot Survey. Quality Report from Statistics Norway». Documents 2003/1, Statistisk sentralbyrå.
- Cook, Sarah, Patricia LeBaron, Laura Flicker og Timothy S. Flanigan (2009): «Applying incentives to establishment surveys: A review of the literature.» I *Proceedings of the Section on Survey Research Methods: American Statistical Association*, s. 5639-5647.
- Normann, Tor Morten (2004a): «Samordnet levekårsundersøkelse 2002 - panelundersøkelsen. Dokumentasjonsrapport». Notater 2004/55, Statistisk sentralbyrå.
- Normann, Tor Morten (2004b): «Samordnet levekårsundersøkelse 2001 - panelundersøkelsen. Dokumentasjonsrapport». Notater 2004/54, Statistisk sentralbyrå.
- Revolv, Mathias Killengreen og Aina Holmøy (2016): «Levekårsundersøkelsen EU-SILC 2015. Tema: boforhold, utsatthet og uro for lovbrudd. Dokumentasjonsnotat». Notater 2016/03, Statistisk sentralbyrå.
- Sandvik, Lene og Mathias Killengreen Revold (2014): «Levekårsundersøkelsen EU-SILC 2014. Tema: Friluftsliv, organisasjonsaktivitet, politisk deltakelse og sosialt nettverk. Dokumentasjonsrapport». Notater 2014/7, Statistisk sentralbyrå.
- Statistisk sentralbyrå (2001): «Norsk standard for utdanningsgruppering. Revidert 2000. Bokmål». NOS C-617, Statistisk sentralbyrå.
- Statistisk sentralbyrå (2012a): Standard for næringsgruppering.
<http://stabas.ssb.no/itemsFrames.asp?ID=8118001&Language=nb>
- Statistisk sentralbyrå (2012b): «Søk etter yrkeskode i yrkeskatalogen».
<http://www.ssb.no/emner/06/yrke/>
- Thorsen, Lotte Rustad og Mathias Killengreen Revold (2014): «Levekårsundersøkelsen EU-SILC 2013. Tema: Idretts- og kulturaktiviteter. Dokumentasjonsrapport». Notater 2014/7, Statistisk sentralbyrå.
- Vrålstad, Signe, Kjersti Stabell Wiggen og Lotte R. Thorsen (2012): «Levekårsundersøkelsen EU-SILC 2011. Tema: Friluftsliv, organisasjonsaktivitet, politisk deltakelse og sosialt nettverk. Dokumentasjonsrapport». Notater 34/2012, Statistisk sentralbyrå.
- Vrålstad, Signe, Kjersti Stabell Wiggen og Lotte R. Thorsen (2013): «Levekårsundersøkelsen EU-SILC 2012. Tema: Bolig og boforhold, og utsatthet og uro for lovbrudd. Dokumentasjonsrapport». Notater 22/2013, Statistisk sentralbyrå.
- With, Mari Lande og Bergesen Dalen, Håvard (2021): «Endringer til spørreskjema til Levekårsundersøkelsen EU-SILC 2021». Notater 45/2021, Statistisk sentralbyrå.
- With, Mari Lande, Mathias Killengreen Revold og Martin Arstad Isungset (2017): «Levekårsundersøkelsen EU-SILC 2016. Tema: Idrettsaktiviteter. Dokumentasjonsnotat». Notater 2017/12. Statistisk sentralbyrå.
- Wiggen, Kjersti Stabell: «Samordnet levekårsundersøkelse 2003-2007 (EU-SILC) – Panelundersøkelsen. Dokumentasjonsrapport». Notater 59/2012, Statistisk sentralbyrå 2012.

Vedlegg A: Informasjonsbrev til respondenter GP+GF

LKP <<ioNr>>

TIL <<navn>>

Vi trenger svar fra deg i Levekårsundersøkelsen 2023

Statistisk sentralbyrå (SSB) gjennomfører nå Levekårsundersøkelsen 2023 for å kunne lage offisiell statistikk om levekår i Norge. SSB spør folk om levekår for å kunne følge med på utviklingen og se hva som gjør at noen har det bedre enn andre.

Vi kommer snart til å ringe deg

En av intervjuerne våre vil ringe deg om kort tid for å stille deg noen spørsmål om blant annet bolig, økonomi, helse, oppvekstforhold og utsatthet for vold og lovbrudd. Ta gjerne kontakt med oss dersom du selv ønsker å avtale tidspunkt for intervju.

Svarene dine er viktige

Du er én av omtrent 12 000 personer som er tilfeldig trukket ut fra Folkeregisteret til å delta i undersøkelsen. Undersøkelsen viser endringer i levekår over tid. Derfor er alle som er trukket ut, med i undersøkelsen i fire år. I løpet av disse fire årene vil du bli intervjuet én gang i året. Det er frivillig å delta, men svarene dine vil bidra til bedre statistikk om utviklingen av levekår i Norge.

Du kan lese mer om Levekårsundersøkelsen og hvordan du kan forberede deg til spørsmålene om bolig og boustgifter på <https://www.ssb.no/levekar-svar>

For information about the Living Conditions Survey in English and how you can prepare for questions about housing and housing expenses, please see <https://www.ssb.no/en/levekar-svar>

Opplysningene dine er sikre hos oss

Svarene dine bruker vi kun til å lage offisiell statistikk om levekår i ulike grupper i Norge, og enkelt svar vil aldri bli offentliggjort. Du kan når som helst trekke deg og be om at svarene dine blir slettet. Dette gjør du ved å ringe eller sende oss en e-post.

For å gjøre intervjuet kortere, benytter vi opplysninger om deg, husstanden din og foreldrene dine fra registre SSB allerede har tilgang til. Dette gjelder opplysninger fra Folkeregisteret, opplysninger om utdanning fra skoleeiere og Lånekassen, opplysninger om inntekt, arbeid, trygder og stønader fra Skatteetaten og NAV, om innvandring fra UDI og informasjon om bosituasjon fra register over husholdninger og boliger.

Vi anonymiserer alle opplysningene om deg to år etter at siste intervju er gjennomført.

Kontakt oss på

e-post: svaer@ssb.no

telefon: 62 88 56 08

Svartjenesten er åpen kl. 09–21 mandag til torsdag og kl. 09–15 fredag.

Tusen takk for at du deltar!

Med vennlig hilsen

Geir Axelsen

administrerende direktør

Vedlegg B: Informasjonsbrev til respondenter NP

LKP «IO_NR»

«NAVN»

«ADR1»

«ADR2»

«ADR3»

«ADR4»

Oslo, «uts_dato»

Vi trenger svar fra deg i Levekårsundersøkelsen 2023

Statistisk sentralbyrå (SSB) gjennomfører nå Levekårsundersøkelsen 2023, og du er trukket ut til å delta. En av intervjuerne våre vil ringe deg om kort tid for å stille deg noen spørsmål om blant annet bolig, økonomi, helse, oppvekstforhold og utsatthet for vold og lovbrudd. Ta gjerne kontakt med oss dersom du selv ønsker å avtale tidspunkt for intervju. Som en liten takk har vi lagt ved et Flax-lodd.

Svarene dine er viktige

Du er én av omtrent 12 000 personer som er tilfeldig trukket ut fra Folkeregisteret til å delta i undersøkelsen. Undersøkelsen viser endringer i levekår over tid. Derfor er alle som er trukket ut, med i undersøkelsen i fire år. I løpet av disse fire årene vil du bli intervjuet én gang i året. Det er frivillig å delta, men svarene dine vil bidra til bedre statistikk om utviklingen av levekår i Norge.

Du kan lese mer om undersøkelsen på denne nettsiden: www.ssb.no/levekar-svar

For information in English about the survey, please see: www.ssb.no/en/levekar-svar

Opplysningene dine er sikre hos oss

- Svarene dine bruker vi kun til å utarbeide offisiell statistikk om levekår i ulike grupper i Norge, og enkelt svar vil aldri bli offentliggjort.
- Du kan når som helst trekke deg og be om at svarene dine blir slettet. Dette gjør du ved å ringe eller sende oss en e-post.
- For å gjøre intervjuet kortere, benytter vi opplysninger om deg, husstanden din og foreldrene dine fra registre SSB allerede har tilgang til. Dette gjelder opplysninger fra Folkeregisteret, opplysninger om utdanning fra skoleeiere og Lånekassen, opplysninger om inntekt, arbeid, trygder og stønader fra Skatteetaten og NAV, om innvandring fra UDI og informasjon om bosituasjon fra register over husholdninger og boliger.
- Vi anonymiserer alle opplysningene om deg to år etter at siste intervju er gjennomført.

Kontakt oss på

e-post: svaer@ssb.no

telefon: 62 88 56 08

Svartjenesten er åpen kl. 09–21 mandag til torsdag og kl. 09–15 fredag.

Tusen takk for at du deltar!

Med vennlig hilsen

Geir Axelsen
administrerende direktør

Bengt Oscar Lagerstrøm
seksjonssjef

Vedlegg C: Informasjonsbrev til foresatte GP+GF

LKP «IO_NR»

TIL FORESATTE FOR

«NAVN»

«ADR1»

«ADR2»

«ADR3»

«ADR4»

Oslo, «uts_dato»

Vi ønsker å intervju barnet ditt i Levekårsundersøkelsen 2023

Vi vil informere om at «slekt_B» din er trukket ut til å delta i Statistisk sentralbyrå (SSB) sin undersøkelse om levekår. «HAN_HUN_B» har mottatt en egen e-post eller et brev med informasjon om undersøkelsen. En av intervjuerne våre vil i løpet av kort tid ringe «SLEKT_B» din.

Svarene «HANS_HENNES_B» er viktige

«HAN_HUN_B» er én av omtrent 12 000 personer som er trukket tilfeldig fra Folkeregisteret til å delta i undersøkelsen. Det er frivillig å delta, men for at vi skal få gode og pålitelige resultater om levekår, er det viktig at «SLEKT_B» din blir med.

Dere kan lese mer om undersøkelsen på denne nettsiden: www.ssb.no/levekar-svar

For information in English about the survey, please see: www.ssb.no/en/levekar-svar

Opplysningene er sikre hos oss

- Svarene bruker vi kun til å utarbeide offisiell statistikk, og enkeltsvar vil aldri bli offentliggjort.
- Man kan når som helst trekke seg og be om at svarene blir slettet. Dette gjør du ved å ringe eller sende oss en e-post.
- For å gjøre intervjuet kortere, benytter vi opplysninger om barnet, husstanden og foreldrene til barnet fra registre SSB allerede har tilgang til. Dette gjelder opplysninger fra Folkeregisteret, opplysninger om utdanning fra skoleeiere og Lånekassen, opplysninger om inntekt, arbeid, trygder og stønader fra Skatteetaten og NAV, om innvandring fra UDI og informasjon om bosituasjon fra register over husholdninger og boliger.
- Vi anonymiserer alle opplysningene om «SLEKT_B» din to år etter at siste intervju er gjennomført.

Kontakt oss på

e-post: svaer@ssb.no

telefon: 62 88 56 08

Svartjenesten er åpen kl. 09–21 mandag til torsdag og kl. 09–15 fredag.

Tusen takk for at du deltar!

Med vennlig hilsen



Geir Axelsen
administrerende direktør



Bengt Oscar Lagerstrøm
seksjonssjef

Vedlegg D: SMS til respondenter

SMS hovedutsending Altinn

Hei <<navn>>. Statistisk sentralbyrå (SSB) ønsker å intervju deg i Levekårsundersøkelsen. Informasjon om undersøkelsen er sendt til deg via <https://www.altinn.no>. En av intervjuerne våre ringer deg i løpet av uken. Du kan også kontakte oss på 62885608 eller svar@ssb.no for å avtale et tidspunkt for intervju som passer for deg. Vennlig hilsen SSB

SMS hoveduts brev

Hei <<navn>>. Statistisk sentralbyrå (SSB) ønsker å intervju deg i Levekårsundersøkelsen. Vi har sendt et brev til deg med mer informasjon om undersøkelsen. En av intervjuerne våre ringer deg i løpet av uken. Du kan også kontakte oss på 62885608 eller svar@ssb.no for å avtale et tidspunkt for intervju som passer for deg. Vennlig hilsen SSB

SMS nektene

Hei! Statistisk sentralbyrå (SSB) trenger flere svar for å lage god statistikk om levekårene i Norge, og vi tillater oss derfor å kontakte deg igjen. Vi håper det passer bedre for deg å delta nå. Kontakt oss gjerne på 62885608 eller svar@ssb.no for å avtale et tidspunkt for intervju som passer for deg. Vennlig hilsen SSB

SMS paminne1

Hei! Statistisk sentralbyrå (SSB) har forsøkt å kontakte deg for et intervju i forbindelse med Levekårsundersøkelsen. Vi håper du har anledning til å svare når vi kontakter deg igjen snart. Du kan også kontakte oss på 62885608 eller svar@ssb.no for å avtale et tidspunkt som passer for deg. Hvis du allerede har en avtale, kan du se bort fra denne meldingen. Vennlig hilsen SSB

SMS paminne2

Hei! Statistisk sentralbyrå (SSB) trenger fortsatt svar fra deg i Levekårsundersøkelsen, og vi håper du har anledning til å svare når vi kontakter deg igjen. Kontakt oss gjerne på 62885608 eller svar@ssb.no for å avtale et tidspunkt som passer for deg. Hvis du allerede har en avtale, kan du se bort fra denne meldingen. Vennlig hilsen SSB

SMS insentiv GP

Hei! Statistisk sentralbyrå (SSB) trenger flere svar i Levekårsundersøkelsen, og vi tillater oss derfor å kontakte deg igjen. Som takk for at du har bidratt i flere år har vi sendt deg et Flax-lodd i posten. Vi håper du vil delta nå også når vi ringer deg igjen om kort tid. Du kan også kontakte oss på 62885608 eller svar@ssb.no for å avtale et tidspunkt for intervju som passer for deg. Vennlig hilsen SSB

SMS insentiv nektene

Hei! Statistisk sentralbyrå (SSB) trenger flere svar i Levekårsundersøkelsen, og vi tillater oss derfor å kontakte deg igjen. Dersom du svarer på undersøkelsen vil du motta et gavekort på 200 kroner. Vi håper du kan hjelpe oss når vi ringer deg igjen om kort tid. Du kan også kontakte oss på 62885608 eller svar@ssb.no for å avtale et tidspunkt for intervju som passer for deg. Vennlig hilsen SSB

SMS insentiv NP 18-30 år

Hei! Levekårsundersøkelsen avsluttes snart, og vi trenger fortsatt svar fra deg som er ung for å lage pålitelig statistikk. Dersom du svarer på undersøkelsen vil du motta et gavekort på 200 kroner. Vi håper du kan hjelpe oss når vi ringer deg igjen om kort tid. Du kan også kontakte oss på 62885608 eller svar@ssb.no for å avtale et tidspunkt for intervju som passer for deg. Vennlig hilsen Statistisk sentralbyrå

SMS insentiv NP 31-44 år

Hei! Levekårsundersøkelsen avsluttes snart, og vi trenger fortsatt svar fra flere personer i din aldersgruppe. Dersom du svarer på undersøkelsen innen 30. juni vil du motta et gavekort på 200 kroner. Vi håper du kan hjelpe oss når vi ringer deg igjen om kort tid. Du kan også kontakte oss på 62885608 eller svar@ssb.no for å avtale et tidspunkt for intervju som passer for deg. Vennlig hilsen SSB

SMS insentiv NP 45-79 år lav utdanning

Hei! Levekårsundersøkelsen avsluttes snart, og vi trenger fortsatt svar fra flere personer. Dersom du svarer på undersøkelsen innen 30. juni vil du motta et gavekort på 200 kroner. Vi håper du kan hjelpe oss når vi ringer deg igjen om kort tid. Du kan også kontakte oss på 62885608 eller svar@ssb.no for å avtale et tidspunkt for intervju som passer for deg. Vennlig hilsen SSB

Vedlegg E: Nekterbrev

LKP <<ioNr>>

TIL <<navn>>

Vi trenger fortsatt svar fra deg i Levekårsundersøkelsen 2023

For en stund siden kontaktet vi deg i forbindelse med Levekårsundersøkelsen. Vi trenger flere svar og tillater oss derfor å kontakte deg igjen. Undersøkelsen er en del av et europeisk samarbeid, og resultatene brukes blant annet til å sammenligne levekårene i Norge med andre land i Europa.

Når passer det for deg å bli intervjuet?

En av intervjuerne våre ringer deg igjen om kort tid for å høre om det passer bedre å delta nå. Ta gjerne kontakt på 62 88 56 08 eller svaer@ssb.no for å avtale et tidspunkt for intervju som passer for deg.

Svarene dine er viktige

Uansett om du mener du har gode eller dårlige levekår, trenger vi svar fra deg. Svarene dine vil gi sikrere informasjon om levekårene i Norge. Alle som jobber i SSB har taushetsplikt, og vi behandler all informasjon om deg konfidensielt.

Endringer i samfunnet påvirker oss på ulike måter. SSB spør folk om levekår for å kunne følge med på utviklingen i Norge og se hva som gjør at noen har det bedre enn andre. Denne informasjonen er viktig for offentlig forvaltning, forskere, medier og for folk flest.

Du kan lese mer om undersøkelsen på www.ssb.no/levekara-svaer.

Kontakt oss på

e-post: svaer@ssb.no

telefon: 62 88 56 08

Svartjenesten er åpen kl. 09-21 mandag til torsdag og 09-15 fredag.

Tusen takk for at du deltar!

Med vennlig hilsen
Statistisk sentralbyrå

Vedlegg F: Endringer i skjema om nasjonal bolk om boforhold

SPØRSMÅL SOM ER EKSKLUDERT

Variabelnavn	Spørsmål	Årsak
Hus7	Hvor mange etasjer er det i huset? KJELLER OG LOFT HOLDES UTENFOR I BEREGNINGEN AV ANTALL ETASJER [1...50]	Anses som mindre relevant. Dekker hvilken etasje inngangsdøren er og om det er flere etasjer i spørsmål BO_B5, Hus7b og BO_B9.
BO_Inng1	Har [DU/HUSHOLDNINGEN] egen parkeringsplass eller garasje? JA/NEI	Anses som mindre relevant.
Bol1b	Er kjøkkenet et avgrenset rom med egen spiseplass? JA NEI (Inkluderer åpen kjøkkenløsning og kjøkken uten spiseplass)	Anses som mindre relevant.
Bol3	Har boligen badekar eller dusj? JA/NEI	Anses som mindre relevant.
Bol3b	Hvor mange rom med badekar eller dusj er det i boligen? [1...9]	Anses som mindre relevant.
Bo_mil1a	Er noen av beboelsesrommene vanskelige å varme opp? JA/NEI	Dekket i Ad hoc modul om Energieffektivitet i 2023. Kommer tilbake igjen i 2026.
Bol11a	Hva slags ovner eller oppvarmingssystemer har boligen? FLERE SVAR MULIG 1. Elektriske panelovner, varmekabler 2. Vannbåren varme i gulv og/eller radiatorer 3. Åpen peis 4. Ovn eller lukket peis for ved eller pellets 5. Ovn eller lukket peis for parafin, olje, gass eller koks 6. Varmepumpe 7. Annet. SPESIFISER I NESTE SPØRSMÅL	Dekket i Ad hoc modul om Energieffektivitet i 2023. Kommer tilbake igjen i 2026.
Bol11aspes	Hva slags annet oppvarmingssystem?	Dekket i Ad hoc modul om Energieffektivitet i 2023. Kommer tilbake igjen i 2026.
Bol11a1	Kommer varmen i vannbåren varme i gulv og/eller radiator fra	Dekket i Ad hoc modul om Energieffektivitet i 2023. Kommer tilbake igjen i 2026.

	<p>et fjernvarmeanlegg eller fra et anlegg i bygningen?</p> <ol style="list-style-type: none"> 1. Fra et fjernvarmeanlegg 2. Fra anlegg i bygningen 3. Vet ikke 	
Bol11b	<p><i>Hvis flere svar i Bol11a</i></p> <p>Hva er den viktigste oppvarmingskilden?</p> <ol style="list-style-type: none"> 1. ELEKTRISKE PANELOVNER, VARMEKABLER 2. VANNBÅREN VARME I GULV OG/ELLER RADIATORER 3. ÅPEN PEIS 4. OVN ELLER LUKKET PEIS FOR VED ELLER PELLETS 5. OVN ELLER LUKKET PEIS FOR PARAFIN, OLJE, GASS ELLER KOKS 6. VARMEPUMPE 7. ANNET 	Dekket i Ad hoc modul om Energieffektivitet i 2023. Kommer tilbake igjen i 2026.
Bo_B9a, Bo_B9b, BO_B9c, Bo_B9d, BO_B9d	<p>Har [DU/DERE] stue på inngangsplanet? JA HVIS MINST EN STUE LIGGER PÅ INNGANGSPLANET. JA NEI</p> <p>... soverom på inngangsplanet? JA HVIS MINST ETT SOVEROM LIGGER PÅ INNGANGSPLANET. JA NEI</p> <p>... kjøkken på inngangsplanet? JA NEI</p> <p>... bad på inngangsplanet? JA NEI</p> <p>... WC på inngangsplanet? JA NEI</p>	<p>Anses som mindre relevant.</p> <p>Stilles nå som et samlet spørsmål om det er trappetrinn mellom noen av rommene i boligen (se BO_B9 i «Videreførte spørsmål»)</p>
KRDT4a, KRDT4b	<p>Er boligen spesielt tilrettelagt i forhold til dette? JA NEI</p> <p>Er det behov for spesiell tilrettelegging? JA NEI</p>	Revidert bolk om tilgjengelighet, nye spørsmål dekker tilgjengelighet utenifra og inn i bolig.

<p>BO_mil9a, BO_mil9b, BO_mil9c, BO_mil9d, BO_mil9e, BO_mil9f, BO_mil9g, BO_mil9h</p>	<p>Har det i løpet av de siste 12 månedene blitt skiftet ut vinduer eller ytterdør? SPØRSMÅLENE GJELDER NÅVÆRENDE BOLIG. MAN SKAL SVARE JA SELV OM RENOVASJONENE HAR BLITT BETALT AV ANDRE (F.EKS. HUSEIER ELLER BORETTSLAG.</p> <p>JA NEI</p> <p>... satt inn ny kjøkkeninnredning? JA/NEI</p> <p>... installert nytt eller bygget om bad eller wc? JA/NEI</p> <p>... skiftet ut det elektriske anlegget? JA/NEI</p> <p>... forbedret fyringsanlegg eller oppvarming? JA/NEI</p> <p>... skiftet materialer i vegger, gulv eller tak innvendig? JA/NEI</p> <p>... lagt nytt utvendig panel eller kledning? JA/NEI</p> <p>... byttet eller lagt ny isolasjon eller etterisolasjon av yttervegger, tak eller gulv JA/NEI</p>	<p>Anses som mindre relevant og høy spørsmålsbyrde</p>
<p>BO_oms</p>	<p>Er boligen forbeholdt personer med behov for spesielt tilrettelagt bolig? Vi tenker her på omsorgsbolig eller bolig tilrettelagt for funksjonshemmede o.l.</p> <p>JA/NEI</p>	<p>Anses som mindre relevant.</p>
<p>KRD4c, KRD6b, KRD7b</p>	<p>Hvor mye lånte dere? Ta med eventuell overtagelse av lån. Regn også med private lån.</p> <p>ANDELSEIERE TAR IKKE MED FELLESGJELD</p> <p>Kroner 1..10 000 000</p> <p>Hvor mye lånte [du/dere] av dine foreldre eller svigerforeldre? 0-10 000 000</p>	<p>Anses som mindre relevant og krevende å svare på.</p>

	Hvor mye fikk du i forskudd på arv eller gave? 0-10 000 000	
KRDx2_2, KRDx2_3, KRDx2_4	<p>Har DU/DERE lånet i..</p> <ol style="list-style-type: none"> 1. Bank, forsikringsselskap eller pensjonskasse 2. Husbanken 3. Kommunen 4. Annet <p>Er det startlån, etableringslån, oppføringslån eller grunnlån fra Husbanken? JA, STARTLÅN/ETABLERINGSLÅN JA, OPPFØRINGSLÅN/GRUNNLÅN NEI</p> <p>KRDx2_4 Er dette et rammelån/flexilån?</p> <ol style="list-style-type: none"> 1. JA 2. NEI 	Spørsmål om lån er lagt om, så dette (og de neste) spørsmålene passer ikke like bra lenger.
LRent7	<p>Har [du/dere] fast eller flytende rente på dette lånet?</p> <ol style="list-style-type: none"> 1. Fast rente 2. Flytende rente 	Spørsmål om lån er lagt om, så dette (og de neste) spørsmålene passer ikke like bra lenger.
Brukbol, Hvorbol	<p>Spørsmålene gjelder den av boligene som har <u>størst</u> verdi. Hvordan brukes denne boligen? Leies eller lånes den ut, står den tom, eller brukes den av [DU/DERE]?</p> <ol style="list-style-type: none"> 1. HYBELLEILIGHET MED EGEN INNGANG SOM BRUKES AV HUSHOLDNINGEN 2. ANNEN BOLIG/LEILIGHET SOM BRUKES AV HUSHOLDNINGEN 3. LÅNES UT TIL SLEKT/VENNER 4. LEIES UT MIDLERTIDIG 5. LEIES UT FOR LENGRE TID 6. STÅR TOM I PÅVENTE AV SALG 7. STÅR TOM, INGEN BESTEMTE PLANER <p>Hvor ligger denne boligen? Er det i samme hus, på samme eiendom/tomt, i samme kommune, i annen kommune eller i utlandet?</p> <ol style="list-style-type: none"> 1. SAMME HUS 2. SAMME EIENDOM/TOMT 3. SAMME KOMMUNE 4. ANNEN KOMMUNE I NORGE 5. UTLANDET 	Anses som mindre relevant

KRD11, KRD12, KRD13	<p>Eide [DU/DU OG/ELLER DIN SAMBOER/EKTEFELLE] din forrige bolig som selveier, gjennom borettslag eller boligaksjeselskap, eller leide eller disponerte [DU/DERE] du den på annen måte? MERK AV FOR <5> DERSOM IO BODDE HJEMME HOS FORELDRENE/FORESATTE</p> <ol style="list-style-type: none"> 1. Selveier 2. Borettslag, boligaksjeselskap 3. Leier 4. Disponerte på annen måte 5. MINE FORELDRES/FORESATTES BOLIG <p>Hva slags hustype var din forrige bolig?</p> <ol style="list-style-type: none"> 1. Frittliggende hus 2. Rekke- og kjedehus 3. To-, tre-, firemannsbolig og lignende 4. Store hus med mange boliger 5. Kombinert bolig- og næringsbygg, eller annet <p>*KRD13 Omtrent hvor mange kvadratmeter var boligen? Vi tenker her på det totale arealet innenfor ytterveggene. I kjeller og loft skal bare beboelsesrom regnes med. MED BEBOELSESRUM MENER VI ALLE ROM UNNTATT BODER OG UINNREDET KJELLER OG LOFT. ROM LEID UT TIL ANNEN KOSTHUSHOLDNING REGNES IKKE MED.</p>	Anses som mindre relevant.
Bo16a, Bo16b, Bo17a, Bo17b, Bo2, Bo3a, Bo3b, Bo3c, Bo3d	<p>Nå kommer noen flere spørsmål om bolig. Har du tidligere eid din egen bolig? JA/NEI</p> <p>Hvilket år bygde, kjøpte eller arvet du første gang din egen bolig? ÅR</p> <p>Hvor mange år har du leid bolig? Her tenker vi på antall år IO har vært leietaker, uavhengig av om IO har byttet bolig i løpet av disse årene. GJELDER ETTER UTFLYTTING FRA FORELDREHJEMMET Antall år</p>	Personlig intervju om bolig fjernes etter omleggingen. Passer ikke godt i intervjuopplegget lenger.

	<p>IO HAR ALDRI FLYTTET HJEMMEFRA/HATT ET SELVSTENDIG BOFORHOLD</p> <p>Hvor mange år siden er det du eide bolig? Her tenker vi på antall år IO har vært leietaker, uavhengig av om IO har byttet bolig i løpet av disse årene.</p> <p style="text-align: center;">Antall år</p> <p>Du sa at du flyttet inn i din nåværende bolig i <ÅRSTALL>. Hva var den viktigste grunnen til flyttingen? Skyldtes det arbeids- eller utdanningsforhold, boforhold eller personlige forhold?</p> <p>1. ARBEID ELLER UTDANNING 2. BOFORHOLD 3. PERSONLIGE GRUNNER 4. ANDRE GRUNNER</p> <p>Var det fordi...</p> <p>HVIS FLERE AV ALTERNATIVENE PASSER, SKAL IO OPPGI HOVEDGRUNNEN TIL FLYTTINGEN. SVARALTERNATIV 4 GJELDER BÅDE DE SOM HAR SKIFTET STUDIESTED OG DE SOM HAR PÅBEGYNT UTDANNING</p> <p>1. du ønsket å bo nærmere arbeids-/studiestedet, 2. arbeidsplassen din flyttet 3. du fikk ny jobb 4. du startet utdanning på nytt studiested, 5. eller fordi ektefelle/samboer måtte flytte grunnet arbeid/utdanning 6. ANDRE GRUNNER</p> <p>Var det fordi du ønsket...</p> <p>HVIS FLERE AV ALTERNATIVENE PASSER, SKAL IO OPPGI HOVEDGRUNNEN TIL FLYTTINGEN</p> <p>1. mindre bolig 2. større bolig 3. lavere boutgifter 4. mer moderne og lettstelt bolig 5. mer barnevennlig bomiljø 6. et bomiljø med mindre trafikk, støy og forurensing 7. å bo mer sentralt 8. å bli eier,</p>	
--	--	--

	<p>9. eller var det fordi leieforholdet opphørte</p> <p>10. ANDRE GRUNNER</p> <p>Skyldtes det...</p> <p>HVIS FLERE AV ALTERNATIVENE PASSER, SKAL IO OPPGI HOVEDGRUNNEN TIL FLYTTINGEN</p> <p>1. giftermål, partnerskap, samboerskap</p> <p>2. samlivsbrudd</p> <p>3. tap av ektefelle/partner/samboer</p> <p>4. ønske om å bo nærmere barn eller øvrig familie</p> <p>5. far og/eller mor flyttet</p> <p>6. flytting fra foreldrehjemmet</p> <p>7. alvorlig sykdom eller uførhet</p> <p>8. eller at du pensjonerte deg</p> <p>9. ANDRE GRUNNER</p> <p>Hva var hovedgrunnen til at dere flyttet?</p>	
Bo_trap3	<p>Er det noen hindringer som gjør det vanskelig for en rullestolbruker å komme fra husets inngangsdør til boligens inngangsdør?</p> <p>JA</p> <p>NEI</p> <p>UAKTUELT</p>	Erstattes med nytt spørsmål som ikke spesifiserer rullestolbruker (Trapp2, se «nye spørsmål»)
Leie2	<p>Opplever du leieforholdet som...</p> <p>1. svært trygt</p> <p>2. ganske trygt</p> <p>3. hverken trygt eller utrygt</p> <p>4. ganske utrygt</p> <p>5. eller, svært utrygt?</p>	Ikke spesifikt hva vi spør om her. Nytt spørsmål, mer spesifikt: Leie3.
Bol4a, bol4b, bol4c	<p>Bol4a</p> <p>Hvor mange rom leier [du/dere] ut?</p> <p>[1...99] ADVARSEL HVIS OVER FIRE ROM</p> <p>Bol4b</p> <p>Disponerer leietakeren[e] eget WC? DERSOM FLERE LEIETAKERE DELER WC, MEN DETTE ER ET ANNET WC ENN HUSHOLDNINGEN BRUKER, REGISTRERES DET SOM "1. DISPONERER EGET"</p> <p>1.DISPONERER EGET</p> <p>2. DELER MED HUSHOLDNINGEN</p> <p>Bol4c</p>	Anses som mindre relevant.

	Disponerer leietakeren[e] eget bad? DERSOM FLERE LEIETAKERE DELER BAD, MEN DETTE ER ET ANNET BAD ENN HUSHOLDNINGEN BRUKER, REGISTRERES DET SOM "1. DISPONERER EGET" 1. DISPONERER EGET 2. DELER MED HUSHOLDNINGEN 3. LEIETAKER DISPONERER IKKE BAD	
BO_B4a	Hører det egen hage eller tomt til boligen? REGN MED AVGRENSEDE FELLESAREALER I BORETTSLAG/SAMEIE OG LIGNENDE JA/NEI	Stilles bredere i nytt spørsmål: BO_hage.

VIDEREFØRTE VARIABLER

Variabelnavn	Spørsmål	Gammel versjon	Kommentar
Bo_B9	Er det trappetrinn mellom noen av rommene i [leiligheten/boligen]? [JA/NEI]	BO_B8 Er boligen på ett eller flere plan? I FLERBOLIGHUS GJELDER SPØRSMÅLET LEILIGHETEN. BOLIGEN REGNES Å VÆRE PÅ TO ELLER FLERE PLAN, HVIS DET FINNES BEBOELSESRUM MED TO ELLER FLERE TRINN MELLOM. 1. ETT PLAN 2. TO ELLER FLERE PLAN	Forenklet ordlyd.
Trapp1 Trapp2	Trapp1 Kan man komme seg til heisen og videre inn i [leiligheten/boligen] uten å gå i trappetrinn? JA NEI Trapp2 Kan man komme seg fra bygningens inngangsdør til [leilighetens/boligens] inngang uten å gå i trappetrinn? JA NEI UAKTUELT	BO_trap1 Er det trapper eller trinn mellom husets inngangsdør og heisen og/ eller heisen og inngangsdør til boligen? MED HUSETS INNGANGSDØR MENES INNGANGSDØREN TIL DET BYGGET IOS LEILIGHET LIGGER I. JA NEI BO_Trap3 Er det noen hindringer som gjør det vanskelig for en rullestolbruker å komme fra husets inngangsdør til boligens inngangsdør? JA	Videreført, men medfører brudd i tidsserien på grunn av endring i spørsmålsformulering.

		NEI UAKTUELT	
Bo_E6_ny	Hvor plaget er du av støy når du oppholder deg <u>rett utenfor boligen</u> ? 1. veldig plaget 2. noe plaget 3. lite plaget 4. ikke plaget	BO_E6 Så går vi over til spørsmål om støy utenfor boligen. Hvor plagsom er støy fra gate eller veg når du oppholder deg rett utenfor boligen. Vil du si... 1. meget plagsom, 2. noe plagsom, 3. lite plagsom, eller 4. ikke plagsom? SFT_4 Hvor plagsom er støy fra fly når du oppholder deg rett utenfor boligen? Vil du si... 1. meget plagsom, 2. noe plagsom, 3. lite plagsom, eller 4. ikke plagsom? SFT_6 Hvor plagsom er støy fra bedrifter eller bygge- og anleggsvirksomhet når du oppholder deg rett utenfor boligen? Vil du si... REGN IKKE MED PLAGER FRA KORTERE ANLEGGSPERIODER MED MIDLERTIDIG STØY OG FORURENSNING 1. meget plagsom, 2. noe plagsom, 3. lite plagsom, eller 4. ikke plagsom?	
Utleie, utleie2, utleie3	Utleie Leier [du/dere] for tiden ut deler av boligen? JA/NEI Utleie2 Har dere felles inngang? JA/NEI Utleie3 Hvor mye får [du/dere] i leie per måned? OPPGI TOTALSUM FOR ALLE HYBLER ELLER ROM. [0...99 999]	Bol4 Leier [du/dere] for tiden ut rom som har felles inngang med [din/deres] bolig? JA/NEI Bol5 Leier [du/dere] for tiden ut hybel eller leilighet med egen inngang, men i samme bolig som [du/dere] bor? JA/NEI Bol4d Hvor mye får [du/dere] i leie per måned for rommet/rommene? OPPGI BELØPET I HELE KRONER.	

		[0...100000] BoI5b Hvor mye får dere i leie for hybelen eller leiligheten per måned? HVIS FLERE HYBLER ELLER LEILIGHETER VIL VI HA OPPGITT DEN TOTALE SUMMEN. OPPGI BELØPET I HELE KRONER. [0...100000]	
BO_vansk1	Har du [eller noen i husholdningen] varige bevegelsvansker? FOR EKSEMPEL SYKDOM, SKADE, ELLER SVEKKELSER SOM FØLGE AV HØY ALDER. JA NEI	KRDT1 Har [DU ELLER NOEN I HUSHOLDNINGEN] varig nedsatt funksjonsevne i form av bevegelsvansker, syns- eller hørselsproblemer, astma, allergi eller andre ting som begrenser daglige aktiviteter? KAN SKYLDES SYKDOM, SKADE, ELLER SVEKKELSER SOM FØLGE AV HØY ALDER JA NEI KRDT3 Hva består den nedsatte funksjonsevnen i? FLERE SVAR MULIG 1. BEVEGELSESVANSKER 2. SYNSVANSKER 3. HØRSELSVANSKER 4. ASTMA/ALLERGI 5. ANNET	
Bo_hindr1 Bo_hindr2 Bo_hindr3	BO_hindr1 Nå kommer noen spørsmål om boligens tilgjengelighet. Må man gå i trapper eller trinn for å komme utenfra og inn i bygningen? JA/NEI BO_hindr2 Må man gå i bratte partier for å komme utenfra og inn i bygningen? JA/NEI BO_hindr3 Er det andre hindringer for å komme seg utenfra og inn i bygningen? JA/NEI	BO_hindr Er det trapper, trinn, bratte partier eller andre hindringer som gjør det vanskelig for en rullestolbruker å komme fra boligens uteareal, garasje eller parkeringsplass og inn gjennom husets inngangsdør? FLERE SVAR MULIG MED HUSETS INNGANGSDØR MENES INNGANGSDØREN TIL DET BYGGET IOs BOLIG LIGGER I. HVIS DET ER TILRETTELAGT FOR RULLESTOLBRUKERE, SVAR ALTERNATIV 4 'NEI, INGEN HINDRINGER'. 1. JA, TRAPPER, TRINN 2. JA, BRATTE PARTIER 3. JA, ANDRE HINDRINGER	

		4. NEI, INGEN HINDRINGER	
Bo_d3a	BO_D3a Hvem eier boligen som [DU/DERE] leier eller disponerer? 1. Privatperson 2. Profesjonell utleier 3. Organisasjon eller privat stiftelse 4. Studentsamskipnad 5. Kommunen 6. Staten eller fylket 7. Arbeidsgiver 8. Andre	BO_D3 Hvem eier boligen som [DU/DERE] leier eller disponerer? 1.Kommunen 2.Staten eller fylket 3.Organisasjon eller privat stiftelse INKLUDERT STUDENTSAMSKIBNADER 4.Arbeidsgiver 5.Profesjonell utleier 6.Privatperson 7.Andre	

NYE VARIABLER

Variabelnavn	Spørsmål	Inkluderingsgrunn
BO__vansk2	Bruker du [eller noen i husholdningen] rullestol eller rullator? JA NEI	Relevant bakgrunnsinformasjon for å kartlegge tilgjengelighet i boliger.
Leie3	Hvor trygg er du på at du ikke må flytte på grunn av en plutselig økning i husleie eller andre ting ved leieforholdet? 1. svært trygg 2. ganske trygg 3. hverken trygg eller utrygg 4. ganske utrygg 5. eller svært utrygt	Relevant indikator for å fange opp stabiliteten av leieforhold.
Bo_hage	Har [du/dere] tilgang til hage eller grøntarealer utenfor boligen? REGN MED FELLESAREALER I BORETTSLAG/SAMEIE OG LIGNENDE JA/NEI	Erstatter tidligere spørsmål om privat hage eller tomt til boligen. Ønske om å dekke tilgang til grøntarealer rett utenfor boligen, ikke nødvendigvis privat område.

Vedlegg G: Papirutgave av skjemaet på norsk

Innled

Ringemeny

1. Intervju
2. Ikke svar
4. Avtale
5. Frafall, avgang, overføring

Hvis Innled = 5

Status på IO

2. Frafall
3. Overgang
4. Avgang

Hvis Innled = 1

Samtykke1

Har du lest epost eller brev og samtykker i å delta?

1. Ja, jeg har mottatt informasjonen og samtykker i å delta
2. Ja, jeg har fått referert informasjonen og samtykker i å delta
3. Nei, og jeg samtykker ikke i å delta

Samkomm

Ifølge våre opplysninger bor du i <REGKOMM>. Stemmer det?

JA/NEI

Hvis Samkomm= Nei

KommNavn

Hvilken kommune bor du i?

Skriv nytt kommunenavn så kommer det opp ei liste over kommuner.

10. KARTLEGGING AV HUSHOLDNINGEN

(TIDREGISTRERING i start av denne bolken.)

Til personer registrert i husholdning sammen med andre i register/forrige intervju

*Spmstemmer

Nå kommer noen spørsmål om din husholdning.

Til husholdningen regner vi alle personer som er fast bosatt i boligen, og som deler utgifter til mat, og andre forbruksutgifter.

Personer som er fast bosatt i boligen, men som er borte fra hjemmet, f.eks. på grunn av arbeid skal regnes med.

[Vi har registrert at følgende personer tilhører husholdningen i tillegg til deg/

Ved forrige intervju registrerte vi at følgende personer tilhørte husholdningen i tillegg til deg.]

LISTE OVER HUSHOLDNINGSMEDLEMMER

Består husholdningen av de samme personene nå, eller er det noen som skal legges til eller trekkes fra?

1. Husholdningen stemmer
2. Personer skal både legges til og trekkes fra
3. Person(er) skal legges til
4. Person(er) skal trekkes fra
5. Person(er) har endret navn

Til personer registrert som aleneboere i register/forrige intervju

EnPers

Nå kommer noen spørsmål om din husholdning.

Til husholdningen regner vi alle personer som er fast bosatt i boligen, og som deler utgifter til mat, og andre forbruksutgifter.

Personer som er fast bosatt i boligen, men som er borte fra hjemmet, f.eks. på grunn av arbeid skal regnes med.

Ifølge våre opplysninger bor du alene i husholdningen. Stemmer det?

JA/NEI

Hvis Nye = 2 eller 3

mobilantall

Hvor mange personer skal legges til i husholdningen?

[1-9]

For hver person som legges til husholdningen (ikke er hentet fra register eller forrige intervju) (for andre husholdningsmedlemmer kodes disse automatisk og hoppes over):

Du registrerer nå person nr [nr.]

Tilhor

1 dersom personen tilhører husholdningen

Auxnavn1

Hva er personens fornavn?

Auxnavn2

Hva er personens etternavn?

Auxfdato

Når er [fornavn etternavn] født?

dd.mm.åååå

Auxkjonn

Er [fornavn etternavn] mann eller kvinne [gutt eller jente hvis under 16 år] ?

1. Mann
2. Kvinne

For hver person som ikke er hentet fra register eller forrige intervju (for husholdningsmedlemmer som er hentet fra register eller forrige intervju er denne automatisk fylt ut basert og hoppes over):

***Auxslekt**

Hvilket familieforhold har <NAVN> til deg?

- 1.
2. Ektefelle
3. Samboer
4. Sønn/datter
5. Stesønn/stedatter
6. Søsken/halvsøsken
7. Stesøsken
8. Foreldre
9. Steforeldre
10. Svigerforeldre
11. Svigersønn/-datter
12. Besteforeldre
13. Barnebarn
14. Annen slektning av IO
15. Annen ikke-slektning

Denne kodes automatisk for husholdningsmedlemmer som legges til

Hvorforny

Hvorfor ny i husholdningen?

1 = 'Født siste år'

2 = 'Ny i husholdningen'

Hvis Nye = 2 eller 4

mobilfjern

Hvem er det som ikke tilhører husholdningen?

Merk av på listen

Hvis Spmstemmer = 5

Hvem

Hvem har endret navn?

N_navn[x]

Hva er det nye navnet til <NAVN>?

Kun GP. Hvis alle husholdningsmedlemmer trekkes fra husholdningen hvis det var mer enn to personer i husholdningen i fjor/register:

Ioflytt

Er det IO som har flyttet?

Ja/Nei

*Avslutt

Husholdningen består nå av

LISTE OVER HUSHOLDNINGSMEDLEMMER

Hvis dette stemmer merker du av for ferdig.

Hvis ikke må du gå tilbake og rette opp

1. Ja, det er korrekt

Til alle bortsett fra aleneboende

Fravaer

Er det noen i husholdningen som er borte fra hjemmet i hele perioden fra januar til juni 2023?

JA/NEI

Hvis Fravaer=Ja

FravHvem

Hvilke personer gjelder dette?

Merk av på listen

Kun GP. Hvis kun noen husholdningsmedlemmer ikke lenger tilhører husholdningen stilles dette for hvert husholdningsmedlem eller ioflytt=2:

Hvor

BOR <FORNAVN ETTERNAVN> I UTLANDET, I ANNEN PRIVAT HUSHOLDNING I NORGE, ELLER I EN INSTITUSJON I NORGE?

1. Utlandet
2. Privat husholdning i Norge
3. Institusjon i Norge
4. PERSONEN DØDE

Til NP IO og husholdningsmedlemmer 16+ hvis man ikke har mors fødeland fra register

Eller hvis GP og nytt husholdningsmedlem

MorNor

Er din/ <navn> sin mor født i Norge?

Ja/Nei

Hvis MorNor =2 (mor ikke født i Norge)

MorsFodeland

I hvilket land er din /<navn> sin mor født?

<VELG FRA LANDLISTE>

Til NP IO og husholdningsmedlemmer 16+ hvis man ikke har fars fødeland fra register

Eller hvis GP og nytt husholdningsmedlem

FarNor

Er din/ <navn> sin far født i Norge?

Ja/Nei

Hvis FarNor =2 (far ikke født i Norge)

FarsFodeland

I hvilket land er din /<navn> sin far født?

<VELG FRA LANDLISTE>

11. PERSONLIG INTERVJU

LIVSKVALITET (årlig modul)

(TIDREGISTRERING i start av denne bolken.)

Til alle

PW010

Vi skal nå stille noen spørsmål om hvordan du har det.

Alt i alt, hvor fornøyd er du med livet ditt for tiden? Oppgi svaret på en skala fra 0-10, der 0 betyr ikke fornøyd i det hele tatt og 10 betyr svært fornøyd.

[0 Ikke fornøyd i det hele tatt (...) 10 Svært fornøyd]

PW190

I hvilken grad stoler du på mennesker du ikke kjenner? Oppgi svaret på en skala fra 0-10, der 0 betyr at du ikke stoler på andre i det hele tatt, mens 10 betyr at du stoler fullt og helt på andre. [0 Stoler ikke på andre i det hele tatt – 10 Stoler fullt og helt på andre]

HELSE (årlig modul)

Til alle

Hels1

Nå kommer noen spørsmål om din helse.

Hvordan vurderer du din egen helse alt i alt?

Vil du si den er ...

1. ... svært god
2. ... god
3. ... verken god eller dårlig
4. ... dårlig
5. ... svært dårlig

*Hels2a

Har du noen langvarige sykdommer eller helseproblemer, som har vart eller forventes å vare i minst seks måneder?

Ta også med sykdommer eller problemer som er sesongbetonte eller kommer og går.

JA/NEI

Hvis Hels2a = Ja

Hels3a1

Begrenser helseproblemene hva du kan gjøre i hverdagen?

JA/NEI

Hvis Hels3a1 = Ja

Hels3a2

Har disse begrensningene vart i seks måneder eller mer?

JA/NEI

Hvis Hels3a2 = ja:

Hels3b

Vil du si du opplever store begrensninger eller noen begrensninger?

1. STORE BEGRENSNINGER
2. NOEN BEGRENSNINGER

Hels5a

Har det i løpet de siste 12 månedene hendt at du har latt være å gå til tannlegen selv om du har hatt behov for det?

JA, hatt behov uten å gå til tannlegen

NEI, gått til tannlegen ved behov

IKKE HATT BEHOV

Hvis Hels5a = Ja

Hels5b

Hva var hovedgrunnen til at du ikke gikk til tannlege?

1. HADDE IKKE RÅD
2. HADDE IKKE TID
3. PROBLEMER MED TRANSPORT
4. LANG VENTELISTE
5. TANNLEGESKREKK
6. AVVENTET SITUASJONEN
7. INGEN GOD TANNLEGE TILGJENGELIG
8. ANDRE ÅRSAKER

Hels4a

Har det i løpet av de siste 12 månedene hendt at du har latt være å gå til legen selv om du har hatt behov for det?

Telefon- eller digital konsultasjon regnes med, dersom behovet ble dekket

1. JA, hatt behov uten å gå til lege
2. NEI, gått til lege ved behov
3. IKKE HATT BEHOV

Hvis Hels4a = Ja

Hels4b

Hva var hovedgrunnen til at du ikke gikk til lege?

1. HADDE IKKE RÅD
2. HADDE IKKE TID
3. PROBLEMER MED TRANSPORT
4. LANG VENTELISTE
5. LEGESKREKK
6. AVVENTET SITUASJONEN
7. INGEN GOD LEGE TILGJENGELIG
8. FIKK IKKE HENVISNING
9. ANDRE ÅRSAKER

MATERIELLE MANGLER (årlig modul)

Til alle

P_disp3a

Nå kommer noen spørsmål om tilgang til goder.

Har du mulighet til å kjøpe nye klær når du trenger det? Ta ikke med klær kjøpt i bruktbutikk, på loppemarked eller liknende.

JA/NEI

Hvis P_disp3a = nei:

P_disp3b

Er det økonomiske årsaker til dette?

At du ikke kan kjøpe nye klær når du trenger det.

JA/NEI

P_disp2a

Har du minst to par sko som passer, inkludert et par vintersko?

JA/NEI

Hvis P_disp2a = nei:

P_disp2b

Er det økonomiske årsaker til at du ikke har to par sko som passer?

JA/NEI

P_disp4a

Har du mulighet til å gå ut for å spise eller drikke med familie eller venner minst en gang i måneden?

Det kan være bare en kopp kaffe eller lignende

JA/NEI

Hvis P_disp4a = nei:

P_disp4b

Er det økonomiske årsaker til at du ikke kan gjøre det?

Gå ut med familie og/eller venner og spise eller drikke noe sammen med dem (minst en gang i måneden)?

JA/NEI

P_disp6a

Har du regelmessige fritidsaktiviteter som for eksempel å gå på kino, konsert, trene eller delta i organisasjoner eller foreninger?

JA/NEI

Hvis P_disp6a = nei

P_disp6b

Er det økonomiske årsaker til at du ikke har noen regelmessige fritidsaktiviteter?

JA/ NEI

P_disp7a

(Tekst for personer med flere i husholdningen)

Har du mulighet til å bruke litt penger på deg selv minst en gang i uken uten at du trenger å snakke med andre i husholdningen om det først? Det kan for eksempel være å kjøpe et blad, noe å spise eller en annen liten ting du har lyst på.

(Tekst for enslige og enslige foreldre)

Har du mulighet til å bruke litt penger på deg selv minst en gang i uken? Det kan for eksempel være å kjøpe et blad, noe å spise eller en annen liten ting du har lyst på.

JA/ NEI

Hvis P_disp7a = nei:

P_disp7b

Er det økonomiske årsaker til at du ikke kan det?

Bruke litt penger på seg selv.

JA/NEI

Disp3b

Har du tilgang til internett hjemme?

Gjelder også tilgang via mobiltelefon

JA/NEI

Hvis Disp3b = 2 (nei)

Disp3c

Er det økonomiske årsaker til at du ikke har internett?

JA/NEI

SOSIAL ARV/FAMILIEBAKGRUNN

Til alle IO i alderen 25-59 år

SosBak1a

Så har vi noen spørsmål om din familiebakgrunn da du var 14 år. Dersom du er usikker på situasjonen da du var akkurat 14 år, kan du svare for situasjonen rundt ungdomsskolealder

Bodde du og begge dine foreldre i samme bolig da du var 14 år?

FORELDRENE TRENGER IKKE VÆRE BIOLOGISKE FORELDRE, MEN DE IO SELV TENKER PÅ SOM SINE FORELDRE.

JA/NEI

Hvis SosBak1 = Nei

SosBak1b

Hvem bodde du hovedsakelig sammen med da? DA IO VAR 14 ÅR.

Var det...

1. .. mor, og eventuelt mors samboer/ektefelle
2. .. far, og eventuelt fars samboer/ektefelle

3. ..like mye hos mor og far,
4. ..andre voksne i et privat hjem eller fosterhjem, eller
5. ..på institusjon **for eksempel barnehjem**

Hvis SosBak1b = 5 skal man hoppe til første spørsmål etter denne bolken – altså til spørsmål

PHD01a

i bolk «BOLIGPROBLEMER»

Hvis SosBak1b = 2, 4

SosBak1c

Hadde du kontakt med moren din da du var 14 år?

1. Ja
2. Nei, jeg hadde ingen kontakt
3. Hun var død

Hvis SosBak1b = 1, 4

SosBak1d

Hadde du kontakt med faren din da du var 14 år?

1. Ja
2. Nei, jeg hadde ingen kontakt
3. Han var død

For IO mellom 25-59 år og SosBak1a = 1 eller Sosbak1b=1,2,3,4 og SosBak1d ≠ 2 eller 3

SosBak4

Hvilken utdanning hadde din far? **DA IO VAR 14 ÅR.**

SVAR KUN FOR HØYESTE FULLFØRTE UTDANNING.

1. IKKE FULLFØRT NOEN UTDANNING
2. GRUNNSKOLE
3. VIDEREGÅENDE SKOLE
4. HØYERE UTDANNING (UNIVERSITET/HØYSKOLE)

For IO mellom 25-59 år og SosBak1a = 1 eller Sosbak1b=1,2,3,4 og SosBak1c ≠ 2 eller 3

SosBak5

Hvilken utdanning hadde din mor? DA IO VAR 14 ÅR.

SVAR KUN FOR HØYESTE FULLFØRTE UTDANNING.

1. IKKE FULLFØRT NOEN UTDANNING
2. GRUNNSKOLE
3. VIDEREGÅENDE SKOLE
4. HØYERE UTDANNING (UNIVERSITET/HØYSKOLE)

Hvis SosBak1a = 1 eller Sosbak1b=1,2,3,4 og SosBak1d ≠ 2 eller 3

SosBak6a

Hadde din far inntektsgivende arbeid da du var 14 år? Som inntektsgivende arbeid regner vi også arbeid som familiemedlem uten fast avtalt lønn på gårdsbruk, i forretning og i familiebedrift ellers.

1. JA
2. NEI

Hvis SosBak6a = 1

SosBak6b

Hva var din fars hovedyrke da du var 14 år?

Yrke.....

TRYKK BACKSPACE FOR Å VELGE RIKTIG YRKESKODE

Hvis SosBak6a = 1

SosBak6c1

Arbeidet din far som ansatt, som selvstendig næringsdrivende, eller som familiemedlem uten fast avtalt lønn?

1. ANSATT
2. SELVSTENDIG NÆRINGSDRIVENDE
3. FAMILIEMEDLEM

Hvis SosBak6a = 2

SosBak6d

Hva beskriver best din far da du var 14 år?

1. Alders- eller førtidspensjonist
2. Hjemmearbeidende
3. Arbeidsledig
4. Skoleelev eller student
5. Arbeidsufør
6. Annet

Hvis SosBak1a = 1 eller Sosbak1b=1,2,3,4 og SosBak1c ≠ 2 eller 3

SosBak7a

Hadde din mor inntektsgivende arbeid da du var 14 år? Som inntektsgivende arbeid regner vi også arbeid som familiemedlem uten fast avtalt lønn på gårdsbruk, i forretning og i familiebedrift ellers.

1. JA
2. NEI

Hvis SosBak7a = 1

SosBak7b

Hva var din mors hovedyrke i denne perioden? Yrke.....

TRYKK BACKSPACE FOR Å VELGE RIKTIG YRKESKODE

Hvis SosBak7a = 1

SosBak7c1

Arbeidet din mor som ansatt, som selvstendig næringsdrivende eller som familiemedlem uten fast avtalt lønn?

1. ANSATT
2. SELVSTENDIG NÆRINGSDRIVENDE
3. FAMILIEMEDLEM

Hvis SosBak7a = 2

SosBak7d

Hva beskriver best din mor da du var 14 år?

1. Alders- eller førtidspensjonist
2. Hjemmearbeidende
3. Arbeidsledig
4. Skoleelev eller student
5. Arbeidsufør
6. Annet

Hvis Sosbak1b=1,2,3,4

SosBak2c

Bodde dere i en bolig som husholdningen eide eller leide? **MINST EN AV PERSONENE I HUSHOLDNINGEN EIDE ELLER LEIDE BOLIGEN**

Dersom IO hadde flere hjem, skal IO svare for der IO var folkeregistrert eller følte seg mest hjemme.

1. EIDE
2. LEIDE
3. DISPONERTE BOLIGEN GRATIS

SosBak10

Hvordan vil du si at den økonomiske situasjonen var i din husholdning da du var 14 år? Var den...

1. Svært dårlig
2. Dårlig
3. Moderat dårlig
4. Moderat god
5. God
6. Svært god

SosBak11a

Hadde alle barna i husholdningen alt utstyret dere trengte til skolen da du var 14 år? **DETTE INKLUDERER BØKER, SKRIVEUTSTYR, GYMKLÆR ETC.**

1. Ja
2. Nei

Hvis SosBak11a = 2

SosBak11b

Var det økonomiske årsaker til at dere ikke hadde alt skoleutstyret dere trengte?

1. Ja
2. Nei

SosBak12a

Spiste alle barna vanligvis ett måltid med kjøtt, kylling eller fisk om dagen da du var 14 år?

EVENTUELT TILSVARENDE VEGETARKOST I SAMME PRISKLASSE

1. Ja
2. Nei

Hvis SosBak12a = 2

SosBak12b

Var det økonomiske årsaker til at dere ikke spiste ett slikt måltid om dagen?

1. Ja
2. Nei

SosBak13a

Dro alle barna på ferie og var borte hjemmefra minst en uke i løpet av året da du var rundt 14 år?

DETTE OMFATTER OGSÅ OPPHOLD PÅ HYTTE ELLER HUS SOM BRUKES SOM FERIEBOLIG ELLER OPPHOLD HOS VENNER OG FAMILIE. HELE FAMILIEN TRENGER IKKE Å HA DRATT PÅ FERIE SAMMEN

1. Ja
2. Nei

Hvis SosBak13a=2

SosBak13b

Var det økonomiske årsaker til at dere ikke dro på ferie i minst en uke i løpet av året?

1. Ja

2. Nei

BOLIGPROBLEMER

Til alle

PHD01a

Nå kommer noen spørsmål om boligproblemer.

Har du noen gang vært i en situasjon hvor du ikke hadde et eget sted å bo? Vi tenker på en situasjon der du mistet bostedet ditt uten å ha et sted å flytte til.

Regn ikke med flytting grunnet for eksempel oppussing, naturkatastrofe eller skade på bolig.

JA/NEI

Hvis PHD01a=Ja

PHD01b

Hvordan bodde du på denne tiden? Bodde du midlertidig ...

Dersom dette har skjedd flere ganger, svar for siste gangen dette skjedde.

1. hos venner eller slektninger
2. på et krisesenter eller midlertidig botilbud fra NAV
3. utendørs
4. på et annet sted som ikke er ment som et permanent bosted

Hvis PHD01a=Ja

PHD03a

Hva var den viktigste årsaken til boligvanskene?

1. Samlivsbrudd eller familieproblemer
2. Helseproblemer for eksempel rusmisbruk
3. Arbeidsledighet
4. Kastet ut av huseier
5. Endt leiekontrakt
6. Hjemmet var ubeboelig
7. Forlot en institusjon uten en bolig å dra til
8. Økonomiske problemer
9. Annet

Hvis PHD01a=Ja

PHD05a

Hva var hovedårsaken til at du fikk et fast sted å bo igjen?

1. Fikk hjelp av eller flyttet inn hos familie eller partner
 2. Helsen bedret seg
 3. Fikk jobb
 4. Fikk kommunal bolig, bostøtte eller hjelp fra NAV til husleie
 5. Fikk trygd/pensjon
 6. Annet
- Opplever fortsatt boligvansker

LOVBRUDD OG KRIMINALITET

Vo_F1a1

I de neste spørsmålene ønsker vi å kartlegge hvor utsatt du har vært for vold eller tyveri. Har du i løpet av de siste 12 månedene blitt utsatt for... vold som førte til synlige merker eller kroppsskade?

JA

NEI

Hvis Vo_F1a1 = ja

VO_F1a2

Hvor mange ganger?

Vo_F1b1

Har du i løpet av de siste 12 månedene blitt utsatt for... vold som ikke førte til synlige merker eller kroppsskade?

JA

NEI

Hvis Vo_F1b1 = ja

VO_F1b2

Hvor mange ganger?

Vo_F1c1

Har du i løpet av de siste 12 månedene blitt utsatt for... trussel som var så alvorlig at du ble redd?

Hvis ja:

VO_F1c2

Hvor mange ganger?

[Hvis VO_F1a2, VO_F1b2 eller VO_F1c2 >1 stilles VO_F1d til VO_F1m for maks 6 voldsepisoder.]

Hvis VO_F1a1 = ja eller VO_F1b1 = ja eller Vo_F1c1 = ja

VO_F1d

Det dreier seg nå om den <FØRSTE/NESTE> gangen du ble utsatt for ^[VOLD SOM GA SYNLIGE MERKER/VOLD SOM IKKE GA SYNLIGE MERKER/TRUSSEL]. Hvor hendte dette?

1. I egen bolig
2. På gårdsplass, i trappeoppgang el. ved boligen
3. I eller ved andres bolig
4. På offentlig transportmiddel eller holdeplass
5. På eller ved kafé, restaurant, bar, dansested el.
6. På veg, gate, torg eller annen offentlig plass
7. På skole eller utdanningsinstitusjon
8. På egen arbeidsplass
9. Annet sted

VO_F1e

Det dreier seg nå om den <FØRSTE/NESTE> gangen du ble utsatt for ^[VOLD SOM GA SYNLIGE MERKER/VOLD SOM IKKE GA SYNLIGE MERKER/TRUSSEL]. Ble du påført skade slik at du måtte til behandling hos lege, sykepleier eller tannlege?

JA

NEI

VO_F1f

Det dreier seg nå om den <FØRSTE/NESTE> gangen du ble utsatt for **^[VOLD SOM GA SYNLIGE MERKER/VOLD SOM IKKE GA SYNLIGE MERKER /TRUSSEL]**. Ble du sykmeldt eller ute av stand til å foreta dine vanlige gjøremål på grunn av dette?

JA

NEI

Hvis ja:

VO_F1f2

Det dreier seg nå om den <FØRSTE/NESTE> gangen du ble utsatt for **^[VOLD SOM GA SYNLIGE MERKER/VOLD SOM IKKE GA SYNLIGE MERKER /TRUSSEL]**. Hvor mange dager var du sykmeldt?

VO_F1g

Det dreier seg nå om den <FØRSTE/NESTE> gangen du ble utsatt for **^[VOLD SOM GA SYNLIGE MERKER/VOLD SOM IKKE GA SYNLIGE MERKER /TRUSSEL]**. Ble denne handlingen utført av en ukjent person eller av noen du kjente? Hvilket av følgende svaralternativer passer best? **Hvis io ikke ønsker å svare, trykk <F9> 'ønsker ikke å svare'**

1. Ukjent person
2. Tilfeldig bekjent
3. Person som brukte makt i sitt arbeid (politi, vakt el.)
4. Klient, pasient, kunde
5. Nabo, venn, kollega
6. Kjæreste, partner, samboer (evt. tidligere)
7. Familiemedlem, slektning
8. Annen person

VO_F1h

Det dreier seg nå om den <FØRSTE/NESTE> gangen du ble utsatt for **^[VOLD SOM GA SYNLIGE MERKER/VOLD SOM IKKE GA SYNLIGE MERKER /TRUSSEL]**. Anmeldte du dette til politiet, eller ble politiet kontaktet på annen måte av deg selv eller andre?

1. <Voldshandlingen/**Forholdet**> ble anmeldt
2. Politiet ble kjent med hendelsen på annen måte
3. Ingen kontakt med politiet

Hvis VO_F1h = 3

VO_F1h1

Det dreier seg nå om den <FØRSTE/NESTE> gangen du ble utsatt for ^[VOLD SOM GA SYNLIGE MERKER/VOLD SOM IKKE GA SYNLIGE MERKER /TRUSSEL]. Hva var grunnen til at politiet ikke ble kontaktet? ANDRE GRUNNER SPESIFISERES EVT, I NESTE SPØRSMÅL

1. MENINGSLØST, POLITIET KUNNE LIKEVEL IKKE GJØRE NOE
2. VILLE IKKE BLANDE INN POLITIET
3. IKKE BRYET VERDT, EN BAGATELL
4. VÅGET IKKE, REDD FOR REPRESALIER
5. KJENTE GJERNINGSPERSONEN, 'FAMILIEGRUNNER'
6. ANDRE GRUNNER

Hvis VO_F1h1 = 6 'andre grunner'

VO_F1h1s

Det dreier seg nå om den <FØRSTE/NESTE> gangen du ble utsatt for ^[VOLD SOM GA SYNLIGE MERKER/VOLD SOM IKKE GA SYNLIGE MERKER /TRUSSEL]. Hvilken annen grunn?

VO_F1i

Det dreier seg nå om den <FØRSTE/NESTE> gangen du ble utsatt for ^[VOLD SOM GA SYNLIGE MERKER/VOLD SOM IKKE GA SYNLIGE MERKER /TRUSSEL]. Virket gjerningspersonen påvirket av rusmidler?

JA

NEI

VO_F1j

Det dreier seg nå om den <FØRSTE/NESTE> gangen du ble utsatt for ^[VOLD SOM GA SYNLIGE MERKER/VOLD SOM IKKE GA SYNLIGE MERKER /TRUSSEL]. Hvilken ukedag skjedde <voldshandlingen/forholdet>?

1. MANDAG
2. TIRSDAG
3. ONSDAG
4. TORSDAG
5. FREDAG
6. LØRDAG
7. SØNDAG

VO_F1k

Det dreier seg nå om den <FØRSTE/NESTE> gangen du ble utsatt for ^[VOLD SOM GA SYNLIGE MERKER/VOLD SOM IKKE GA SYNLIGE MERKER /TRUSSEL]. Hvilken tid på døgnet skjedde det?

1. FORMIDDAG (7-12)
2. ETTERMIDDAG (12-18)
3. KVELD (18-24)
4. NATT (24-7)

VO_F1I

Det dreier seg nå om den <FØRSTE/NESTE> gangen du ble utsatt for ^[VOLD SOM GA SYNLIGE MERKER/VOLD SOM IKKE GA SYNLIGE MERKER /TRUSSEL]. Var gjerningspersonen en kvinne eller en mann?

HVIS FLERE GJERNINGSPERSONER, VELG DEN MEST AKTIVE

1. Kvinne
2. Mann

VO_F1m

Det dreier seg nå om den <FØRSTE/NESTE> gangen du ble utsatt for ^[VOLD SOM GA SYNLIGE MERKER/VOLD SOM IKKE GA SYNLIGE MERKER /TRUSSEL].

Hvor gammel var gjerningspersonen?

HVIS FLERE GJERNINGSPERSONER, VELG DEN MEST AKTIVE

HVIS IO ER USIKKER, TRYKK F8 'VET IKKE'

:Antall år: 0-110

Hvis VO_F1m = <F8>

VO_F1m2

Kan du anslå alderen til gjerningspersonen?...

1. Under 16 år
2. 16-19 år
3. 20-24 år
4. 25-44 år
5. 45-66 år
6. 67 år eller mer

VO_F3a1

Er ^[DU/DERE] blitt utsatt for tyveri eller skadeverk i løpet av de siste 12 måneder?

JA

NEI

Hvis ja:

VO_F3a2

Hvor mange ganger har dette skjedd?

[VO_F3b til VO_F3gs stilles for hver tyveri/skadevoldsepisode VO_F3a2. Kartlegger maks 5 tilfeller.]

VO_F3b

Det dreier seg nå om den <FØRSTE/NESTE> hendelsen. Var det tyveri, skadeverk eller begge deler?

1. TYVERI
2. SKADEVERK
3. BÅDE TYVERI OG SKADEVERK

Vo_F3c

Det dreier seg nå om den <FØRSTE/NESTE> hendelsen. Var det ^[TYVERI/SKADEVERK/BÅDE TYVERI OG SKADEVERK]...

1. i boligen,
2. i fritidshus,
3. av bil eller fra bil,
4. eller annet tyveri?

VO_F3d

Det dreier seg nå om den <FØRSTE/NESTE> hendelsen ([TYVERI/SKADEVERK/BÅDE TYVERI OG SKADEVERK]). Hvilken måned skjedde det?

1. JANUAR
2. FEBRUAR
3. MARS
4. APRIL
5. MAI
6. JUNI
7. JULI
8. AUGUST
9. SEPTEMBER
10. OKTOBER
11. NOVEMBER
12. DESEMBER

VO_F3e

Det dreier seg nå om den <FØRSTE/NESTE> hendelsen ([TYVERI/SKADEVERK/BÅDE TYVERI OG SKADEVERK]) Hva vil du anslå verdien av det som ble ^[STJÅLET/ØDELAGT] til? Anslå verdien selv om tapet ble dekket av forsikring, og selv om du fikk tilbake det stjålne.

VO_F3f

Det dreier seg nå om den <FØRSTE/NESTE> hendelsen ([TYVERI/SKADEVERK/BÅDE TYVERI OG SKADEVERK]) Anmeldte ^[DU/DERE] det til politiet?

JA

NEI

Hvis nei

VO_F3g

Det dreier seg nå om den <FØRSTE/NESTE> hendelsen ([TYVERI/SKADEVERK/BÅDE TYVERI OG SKADEVERK]). Hva var grunnen til at ^[DU/DERE] ikke gjorde det? ANDRE GRUNNER SPESIFISERES EVT, I NESTE SPØRSMÅL

1. VAR IKKE FORSIKRET
2. LØNTE SEG IKKE, EGENANDELEN FOR STOR
3. MENINGSLØST, POLITIET KUNNE LIKEVEL IKKE GJØRE NOE
4. IKKE BRYET VERDT, EN BAGATELL
5. VÅGET IKKE, REDD FOR REPRESALIER
6. KJENTE GJERNINGSPERSONEN, 'FAMILIEGRUNNER'
7. GJORDE OPP OSS I MELLOM
8. ANDRE GRUNNER

Hvis VO_F3g = 8

VO_F3gs

Det dreier seg nå om den <FØRSTE/NESTE> hendelsen ([TYVERI/SKADEVERK/BÅDE TYVERI OG SKADEVERK]) Hvilke annen grunn?

Alle

VO_F4

Har du i den siste tiden vært urolig for å bli utsatt for tyveri eller skadeverk? Vil du si...

1. Svært urolig
2. Noe urolig
3. Ikke urolig

VO_F2

Har du den siste tiden vært urolig for [igjen] å bli utsatt for vold eller trusler når du går ute alene på stedet der du bor? Vil du si ...

1. Svært urolig
2. Noe urolig
3. Ikke urolig

ARBEIDSFORHOLD (årlig modul)

Spørsmål med navn i fet skrift stilles til alle i husholdningen som er 16 år eller eldre per 1.1.2023 (Født i 2006 eller tidligere). De andre spørsmålene går kun til IO.

(TIDREGISTRERING i start av denne bolken, for hver person som intervjues om arbeid.)

PunktArb

Følgende personer i husholdningen skal intervjues om arbeidsforhold:

<LISTE PÅ HUSHOLDNINGSMEDLEMMER OVER 16 ÅR>

Trykk <1> for å gå videre

Trykk <End> for å hoppe over disse spørsmålene hvis de allerede er besvart

InnlArb

Nå kommer noen spørsmål om arbeid. Spørsmålene som gjelder [navn].

Kan spørsmål om <NAVN> sitt arbeidsforhold besvares nå?

For IO: Spørsmål om IOs arbeidsforhold må besvares av IO!!

For andre husholdningsmedlemmer:

Nå kommer noen spørsmål om arbeid som gjelder [navn].

Kan spørsmål om [navn] sitt arbeidsforhold besvares nå?

IO kan svare for personen, be om hjelp til å svare, eller be personen svare selv.

JA/NEI

Kun til husholdningsmedlemmer 16 +, hvis innlArb=2

OpplArb

Du hopper nå over disse spørsmålene. Hvis det ikke var det du ønsket, trykk pil oppover og endre svaret på forrige spørsmål.

Får du ikke noen til å svare nå, eller må denne delen sendes inn uten svar?

1 Må sendes inn uten opplysninger

2 Skal fylles ut senere

Hvis OpplArb=1

ArbFraf

Spørsmålene gjelder <Navn>

Oppgi grunnen til frafallet

1 Ønsker ikke svare på disse spørsmålene

2 Fraværende pga skole, jobb, ferie e.l./ Indirekte intervju ikke mulig

3 Langvarig sykdom, svekkelse / Indirekte intervju ikke mulig

Kun til husholdningsmedlemmer 16 +

Selv

Disse spørsmålene gjelder arbeidsforholdet til <NAVN> (<alder>)

Svarer <NAVN> for seg selv?

JA/NEI

Kun til husholdningsmedlemmer hvis selv=nei

ArbHvem

Disse spørsmålene gjelder arbeidsforholdet til <NAVN> (<alder>)

Hvem svarer for <NAVN>?

IO og alle hhmedlemmer 16+

***Arb1**

Jobbet [du/NAVN] noe i forrige uke? Vi er interessert i alt betalt arbeid, helt ned til én time i uka.

JA/NEI

Hvis Arb1 = Nei:

Arb2

Selv om [du/han/hun] ikke jobbet noe den uka, hadde [du/han/hun] en jobb eller en bedrift som [du/han/hun] var borte fra? JA/NEI

Kun IO hvis og Arb1 og Arb2 = Nei og Alder < 75 år

Arb3

Har du forsøkt å få arbeid i løpet av de siste 4 ukene, dvs. siden [DATO]? Regn også med mindre jobber, samt forsøk på å starte egen virksomhet.

JA/NEI

Hvis Arb3 = Ja

Arb4

Kan du begynne i arbeid i løpet av de neste to ukene?

JA/NEI

Hvis arb4=1 (ja)

Arb4b

Hvor lenge har du forsøkt å få arbeid fram til i dag?

antall måneder [0-120]

Hvis arb1 = ja eller arb2 = ja:

PW100a

Alt i alt, hvor fornøyd er du med jobben din? Oppgi svaret på en skala fra 0-10, der 0 betyr at du ikke er fornøyd i det hele tatt, mens 10 betyr at du er svært fornøyd.

0 Ikke fornøyd i det hele tatt

.

.

10 Svært fornøyd

IO og alle hhmedlemmer 16+

Hvis Arb1 = Ja eller Arb2 = Ja (sysselsatte)

Arb21a

Har du/han/hun mer enn ett arbeidsforhold?

JA/NEI

Kun IO med opplysninger fra register

Arb8

Tekst til Arb8 hvis arb21=1 (mer enn ett arbeidsforhold) og påkoblet registerdata:

Nå vil vi stille noen spørsmål om din hovedjobb.

Ifølge våre opplysninger arbeider du i ... (bedriftens navn). Er det riktig at dette er din hovedjobb?

JA/NEI

Tekst hvis arb21=2 (ett arbeidsforhold) og påkoblet registerdata:

Nå vil vi stille noen spørsmål om jobben din.

Ifølge våre opplysninger arbeider du i ... (bedriftens navn). Er dette riktig?

JA/NEI

Kun panel-IO med opplysning om arbeidsplass fra i fjor

Arb8p

Tekst hvis ansatt i fjor og arb21=1 (mer enn ett arbeidsforhold nå):

Nå vil vi stille noen spørsmål om din hovedjobb.

I dette intervjuet tar vi utgangspunkt i opplysninger fra intervjuet i fjor.

Er jobben din i xxx (bedriftens navn fra forrige intervju) fortsatt din hovedjobb?

JA/NEI

Tekst hvis selvstendig i fjor og arb21=1 (mer enn ett arbeidsforhold nå):

Nå vil vi stille noen spørsmål om din hovedjobb.

I dette intervjuet tar vi utgangspunkt i opplysninger fra intervjuet i fjor.

Er hovedjobben din fremdeles som selvstendig næringsdrivende i xxx (bedriftens navn fra forrige intervju)?

JA/NEI

Tekst hvis arb21=2 (ett arbeidsforhold):

Nå vil vi stille noen spørsmål om jobben din.

I dette intervjuet tar vi utgangspunkt i opplysninger fra intervjuet i fjor.

Er du fortsatt [ansatt/selvstendig næringsdrivende] i xxx (bedriftens navn fra forrige intervju)?

JA/NEI

Kun IO og hvis Arb8 eller Arb8p = 2 eller ikke opplysninger fra register/forrige intervju

*Arb8a

Tekst hvis arb21=1 (mer enn ett arbeidsforhold):

Tekst hvis ikke opplysninger fra register/forrige intervju: Nå vil vi stille noen spørsmål om din hovedjobb.

Hva er navnet på den bedriften der du har din hovedjobb?

TAST INN NAVNET PÅ BEDRIFTEN

Tekst hvis arb21=2 (ett arbeidsforhold):

Tekst hvis ikke opplysninger fra register/forrige intervju: Nå vil vi stille noen spørsmål om jobben din.

Hva er navnet på den bedriften hvor du arbeider?

TAST INN NAVNET PÅ BEDRIFTEN

(Hvis Arb8 eller Arb8p = 2 eller ikke opplysninger fra register eller feil adresse i register)

Arb8b

Hva er gate- eller veiadressen til bedriften?

Arb8c

Hva heter poststedet eller kommunen hvor bedriften ligger?

Arb8Sp

Hva slags virksomhet drives i denne bedriften?

Skriv <> når det av bedriftens navn klart framgår hva virksomheten går ut på

Tekst til panel-IO som ikke har skiftet arbeidsgiver (arb8p=1) og som har gyldig yrkeskode fra siste intervju).

Arb9a

Jobber du fortsatt som [YRKE FRA SIST] i denne bedriften?

1. JA
2. NEI
3. HAR IKKE HATT DET OPPGITTE YRKET

Tekst til husholdningsmedlemmer som er sysselsatt (arb1=1 eller arb2=1) og har gyldig yrkeskode og tekst fra intervju i fjor:

Hvis ett arbeidsforhold i år: Nå vil vi stille noen spørsmål om jobben [din/hans/hennes].

Hvis mer enn ett arbeidsforhold i år: Nå vil vi stille noen spørsmål om [din/hans/hennes] hovedjobb.

Tekst hvis selv=1 (husholdningsmedlem svarer for seg selv): I dette intervjuet tar vi utgangspunkt i opplysninger fra intervjuet i fjor.

Jobber [du/navn] fortsatt som [YRKE FRA SIST]?

1. JA
2. NEI

3. HAR IKKE HATT DET OPPGITTE YRKE

Til alle nye IQ og til panel-IO hvis Arb9a =2 eller 3 eller hvis Arb8p = 2 (IO har skiftet yrke/arbeidsgiver siden i fjor) eller hvis ikke gyldig yrkeskode fra i fjor.

*Arb9

Hva er ditt yrke i denne bedriften?

Tekst til alle nye husholdningsmedlemmer 16+ og til panel-husholdningsmedlemmer 16+ hvis arb9a=2 eller 3 (har ikke yrket fra i fjor) eller hvis ikke gyldig yrkeskode fra i fjor.

Nå vil vi stille noen spørsmål om jobben din/hans/hennes.

Hva er ditt/hans/hennes [hoved]yrke?

*Arb9oppg

Hva er [dine/hans/hennes] viktigste arbeidsoppgaver? SKRIV <.> DERSOM DET KLART FRAMGÅR AV YRKESTITTELEN HVA ARBEIDSOPPGAVENE ER.

Hvis husholdningsmedlem:

Hva er dine/hans/hennes viktigste arbeidsoppgaver/arbeidssted?

Til alle sysselsatte ekskl. IO som bekrefter arbeidsforhold fra forrige intervju/fra register i arb8p/arb8. Disse må få kodet arb10_ny automatisk: (hvis arb8=1 så er arb10_ny=1, hvis arb8p=1 så er arb10_ny=arb10 fra i fjor):

Arb10_ny

Arbeider [du/han/hun] som ansatt, som selvstendig næringsdrivende, som frilanser, som oppdragstaker, eller er det ulønnet arbeid i en familiebedrift?

- 1 ANSATT
- 2 SELVSTENDIG NÆRINGSDRIVENDE
- 3 FRILANSER/OPPDAGSTAKER
- 4 ULØNNET ARBEID I EN FAMILIEBEDRIFT

Hvis Arb10_ny=3 (frilanser/oppdragstaker)

Arb10_b

Arbeider [du/han/hun] for én eller flere oppdragsgivere?

- 1 ÉN → Behandles som ansatt
- 2 FLERE → Behandles som selvstendig næringsdrivende

Kun til IO. Hvis Arb10_ny = 1 og (Arb8 = 2, 8, 9 eller missing) eller (Arb8 = 1 og frtk_sektor_2014 er missing):

PL230a

Er virksomheten du jobber i offentlig eller privat?

1. Offentlig
2. Privat

Kun til IO. Hvis Arb10_ny=1 (ansatt), men ikke til panel-IO som bekrefter samme jobb som forrige intervju (arb8p=1) og var fast ansatt da (arb16a=1 i forrige intervju- disse må kodes automatisk til arb16a=1 (fast)).

Arb16a

Er du fast eller midlertidig ansatt?

1. FAST
2. MIDLERTIDIG

Til IO. Hvis Arb16a=2 (midlertidig ansatt) og NP eller GP hvis arb8p =2 eller arb16b i fjor er ulik 1 (ikke kontrakt/mangler informasjon i forrige intervju eller ikke samme arbeidssted som forrige intervju). For fast ansatte (arb16a=1) kodes denne automatisk til ja/1.

Arb16b

Har du en skriftlig arbeidskontrakt?

J/NEI

Til IO hvis arb10_ny=1 eller arb10_b=1 (ansatt eller frilans med én oppdragsgiver):

Arb17

Inngår det i dine arbeidsoppgaver å lede andres arbeid?

J/NEI

IO og alle husholdningsmedlemmer 16+ hvis Arb10_ny =2 (Selvstendige) eller arb10_b=2 (frilans med flere oppdragsgivere)

Arb11

Har [du/han/hun] noen ansatte?

JÅ/NEI

Til IO hvis Arb10_ny = ansatt (1) eller familiemedlem (4) eller Arb11 = Ja ,

Arb12a

Hvor mange ansatte er det på din arbeidsplass? ANSATTE I BEDRIFTEN PÅ LOKASJONEN HVOR PERSONEN JOBBER.

1. 1 - 9 PERSONER
2. 10- 19 PERSONER
3. 20- 49 PERSONER
4. 50- 249 PERSONER
5. 250 ELLER FLERE
6. VARIERENDE

Hvis Arb12a = 1

Arb12b

Hva er det presise antallet?

[1-10]

Hvis Arb12a = 9 (vet ikke)

Arb12c

Er det mer eller mindre enn 10 personer?

1. Mindre enn 10 personer
2. Fler enn 10 personer

IO og alle husholdningsmedlemmer 16+ hvis Arb1 = Ja eller Arb2 = Ja og arb21=2 (alle sysselsatte med ett arbeidsforhold):

***Arb13**

Hvor mange timer i uka arbeider [du/han/hun] vanligvis i denne jobben?

Regn med regelmessig overtid og annet ekstraarbeid, også det som gjøres hjemmefra.

TIMER __ MINUTTER __

Tekst hvis Arb1 = Ja eller Arb2 = Ja og arb21=1 (alle sysselsatte med mer enn ett arbeidsforhold):

Hvor mange timer i uka arbeider [du/han/hun] vanligvis i [din/sin] hovedjobb?

Regn med regelmessig overtid og annet ekstraarbeid, også det som gjøres hjemmefra.

TIMER __ MINUTTER __

Hvis arb13= 32-36 timer eller vet ikke/vil ikke svare.

Arb13b

Er dette heltids- eller deltidsarbeid?

1. HELTID
2. DELTID

Til alle sysselsatte med bijobb (arb21a=1):

Arb21b

Hvor mange timer i uka arbeider [du/han/hun] vanligvis i [dine/sine] andre jobber?

Ta med alle timene du jobber i andre arbeidsforhold enn hovedjobben [din/sin].

TIMER __ MINUTTER __

Til IO hvis Arb13 + Arb21b < 30 (Arbeidstid i hoved- og bijobber under 30 timer i uka). Andre går til Arb23a

Arb22

Hva er viktigste grunnen til at du jobber mindre enn 30 timer i uka?

1. I UTDANNING, OPPLÆRING
2. HELSEMESSIGE ÅRSAKER
3. ØNSKER Å ARBEIDE LENGRE, MEN FÅR IKKE JOBB MED LENGRE ARBEIDSTID ELLER ARBEIDE FLERE TIMER I NÅVÆRENDE JOBB
4. ØNSKER IKKE Å ARBEIDE MER
5. BETRAKTER NÅVÆRENDE SAMLEDE ARBEIDSTID SOM HELTIDSJOBB
6. HUSARBEID, OMSORG FOR BARN ELLER ANDRE
7. ANNEN GRUNN

Hvis ny (IO eller husholdningsmedlem) og Arb1 = Nei og Arb2 = Nei (ikke sysselsatt)

Eller hvis panel (IO eller husholdningsmedlem) og Arb1 = Nei og Arb2 = Nei (ikke sysselsatt) og informasjon om siste yrke mangler (koding_yrke fra i fjor)

Arb7a_ny

Har [du/han/hun] noen gang vært yrkesaktiv?

1. JA
2. HAR KUN HATT TILFELDIGE ARBEIDSFORHOLD
3. NEI, HAR ALDRI JOBBET

Hvis Arb7a_ny = ja

Arb7b

Hvilket yrke hadde [du/hun/han] i [din/sin] siste jobb? **SKRIV INN YRKE SÅ DETALJERT SOM MULIG.**

Arb7bOppg

Hva var [dine/hans/hennes] viktigste arbeidsoppgaver? I [din/hans/hennes] siste jobb? **SKRIV PUNKTUM DERSOM DET KLART FRAMGÅR AV YRKESTITTELEN HVA ARBEIDSOPPGAVENE ER**

IO og husholdningsmedlemmer 16+ hvis arb7a=1 (Ikke-sysselsatte som har hatt jobb før og info om siste jobb mangler fra tidligere intervju)

Arb7c_ny

Var [du/han/hun] ansatt, selvstendig næringsdrivende, frilanser, oppdragstaker, eller utførte [du/han/hun] ulønnet arbeid i en familiebedrift I **[DIN/SIN] SISTE JOBB?**

1. ANSATT
2. SELVSTENDIG NÆRINGSDRIVENDE
3. FRILANSER/OPPDRAKSTAKER
4. ULØNNET ARBEID I EN FAMILIEBEDRIFT

Hvis Arb7c_ny=3 (frilanser/oppdragstaker)

Arb7c2

Jobbet [du/han/hun] for én eller flere oppdragsgivere?

- 1 ÉN → Behandles som ansatt
- 2 FLERE → Behandles som selvstendig næringsdrivende

Hvis Arb7c_ny = 2 (selvstendig)

Arb7d

Hadde [du/han/hun] noen ansatte? I [din/sin] siste jobb.

JA/NEI

Kun NP IO 16-74 år hvis arb1=1 eller arb2=1 (sysselsatte) eller Arb2=2 (ikke-sysselsatt) og arb3=2 eller arb4=2 (ikke arbeidsledig nå)

Arb4c

Har du vært arbeidsledig i noen periode fra [2018] til i dag? Med arbeidsledig mener vi at du ikke hadde arbeid, men forsøkte å skaffe det og var tilgjengelig for å starte å jobbe.

JA/NEI

Hvis arb4c=1 (vært arbeidsledig siste 5 år)

Arb4d

Hvor lenge forsøkte du å få arbeid [sysselsatte: før du fikk det]? Hvis du har vært arbeidssøkende i flere perioder, svar for den nyligste.

antall måneder [0-120]

Kun IO. Alle sysselsatte IO eller arb7a_ny = 1 (IO har hatt jobb tidligere) hvis NP eller GP og informasjon fra tidligere intervju mangler (arb25 fra i fjor)

*Arb25

Omtrent hvor mange år har du vært yrkesaktiv? Regn ikke med bi-arbeid ved siden av skolegang.

[0-65]

Til IO og alle hhmedlemmer 16 + hvis Arb13 < 32 timer eller arb13b=2, 8, 9 (deltidssysselsatte) eller arb2=2, 8, 9 (ikke-sysselsatte)

***Arb14ny**

Betrakter [du deg/hun/han seg] hovedsakelig som ...

1. yrkesaktiv
2. arbeidsledig
3. pensjonist
4. arbeidsufør
5. student eller skoleelev
6. hjemmearbeidende
7. vernepliktig
8. annet

Til alle IO og husholdningsmedlemmer 16+

***Arb26ny_I**

Vi ønsker også å kartlegge hva som var din/[navn] sin hovedaktivitet i fjor.

Hva var [din/hans/hennes] hovedaktivitet i desember 2022?

I neste spørsmål kan du merke av om aktiviteten var den samme i hele [2022].

1. heltidsansatt
2. deltidsansatt
3. selvstendig næringsdrivende, heltid
4. selvstendig næringsdrivende, deltid
5. arbeidsledig
6. pensjonist
7. arbeidsufør
8. skoleelev, student eller ulønnet arbeidspraksis
9. hjemmearbeidende
10. vernepliktig
11. annet

Arb26ny

Var hovedaktiviteten den samme i hele 2022?

JA/NEI

Hvis Arb26ny = Nei

Arb26ny_a

Hva var [din/hans/hennes] hovedaktivitet i januar 2022? Var [du/han/hun] ...

..

Arb26ny_b

...

Arb26ny_k

Hva var [din/hans/hennes] hovedaktivitet i november 2022? Var [du/han/hun] ...

Til IO hvis minst ett av spørsmålene Arb26a-Arb26l = 5

PL280a

Du har oppgitt at du var arbeidsledig i [deler av] 2022. Var du ...

1. ... registrert som arbeidsledig hos NAV hele denne perioden,
2. ... registrert som arbeidsledig hos NAV deler av perioden eller
3. ... ikke registret som arbeidsledig hos NAV?

Til IO og alle husholdningsmedlemmer 16 + hvis Arb14ny ≠ 5

Arb23a

Går [du/han/hun] på skole, studerer, eller er lærling?

JA/NEI

Til IO og alle husholdningsmedlemmer 16 + hvis arb14ny=5 eller arb23a=1

EDUCLEV_1

Hva slags utdanning holder [du/navn] på med?

1. Grunnskoleutdanning
2. Videregående opplæring eller folkehøgskole
3. Fagskoleutdanning
4. Universitets- eller høgskoleutdanning

Hvis EDUCLEV_1=1

EDUCLEV_2a

Er dette:

1. Barneskole
2. Ungdomsskole

Hvis EDUCLEV_1=2 og alder<35 år

EDUCLEV_2b

Er dette:

1. Studieforberevende
2. Yrkesfag
3. Folkehøgskole

Hvis EDUCLEV_1=3

EDUCLEV_2c

Er dette:

1. Utdanning kortere enn to år
2. Utdanning på to år eller mer

Hvis EDUCLEV_1=4

EDUCLEV_2d

Er dette:

1. Årsstudium, høgskolekandidat, bachelor eller tilsvarende
2. Master, profesjonsstudium eller tilsvarende
3. Doktorgrad

Til husholdningsmedlemmer 19+ som er lagt til husholdningen

UtdIntro

Nå kommer et spørsmål om [din/hans/hennes] høyeste fullførte utdanning.

Har [du/han/hun] tatt utdanningen din/sin i Norge?

JA/NEI

TIL NP IO og husholdningsmedlemmer 19 + med ukjent utdanning (mangler eller ukjent fra register) eller hvis UtdIntro=2

UTD1

Hva er [din/hans/hennes] høyeste fullførte utdanning?

1. Grunnskoleutdanning
2. Videregående utdanning
3. Utdanning på nivå mellom videregående og høyere utdanning
4. Høyere utdanning
5. Ingen utdanning

Hvis UTD1=1

UTD2

Er dette:

Barneskole

Ungdomsskole, 9 eller 10-årig grunnskole

Hvis UTD1=4

UTD3 Er dette:

1. høyere utdanning av mindre enn to års varighet
2. høyere utdanning av to års varighet
3. bachelor eller cand. mag. (tre til fire års varighet)
4. master eller hovedfag (fem til seks års varighet)
5. Doktorgrad

Hvis UTD1=2

UTD4

Er dette:

1. Allmennfag/studieforberedende utdanning
2. Utdanning som gir yrkeskompetanse (for eksempel fagbrev)

TIL IO 19 + med ukjent utdanning (mangler eller ukjent fra register)

UTD5

Hvilket år fullførte du din høyeste utdanning?

1920-2023

Til alle IO 16-34 år

UTD6a

Har du startet på en videregående eller høyere utdanning som du avsluttet uten å fullføre?

JA/NEI

Hvis UTD6a = 1

UTD6b

Har dette skjedd en eller flere ganger?

- 1. En gang*
- 2. Flere ganger*

Til alle

TakkArb

Det var spørsmålene om arbeid til ^NAVN.

Gå evt. over på neste person.

HUSHOLDNINGSINTERVJU

BOLIG (årlig modul)

(TIDREGISTRERING i start av denne bolken.)

Punktbol

Her begynner en bolk med spørsmål om bolig, boligøkonomi og barnetilsyn

Trykk <1> for å gå videre / Trykk <END> hvis disse spørsmålene er besvart tidligere

SvarBolig

Nå kommer noen spørsmål om bolig og boligøkonomi. Disse spørsmålene er det best at den som eier eller leier boligen svarer på.

Dersom en annen enn IO skal svare på disse spørsmålene, er det greiest om du foreløpig hopper over disse spørsmålene.

Skal spørsmålene besvares nå?

JA/NEI

Hvis Svarbolig = nei

NaarBolig

Du hopper nå over spørsmålene om boligen. Hvis det ikke var det du ønsker, trykk <Forrige>, og endre svaret på forrige spørsmål.

Hvorfor skal du ikke fylle ut opplysningene om bolig og boligøkonomi nå?

1. Må sendes inn uten opplysninger om boligen
2. Skal fylles ut senere

Hvis NaarBolig = 1

Frafbolig

Oppgi grunnen til frafallet

1. Ønsker ikke å svare på disse spørsmålene
2. Fraværende pga. skole, jobb, ferie eller lignende / IO kan ikke svare
3. Langvarig sykdom, svekkelse / IO kan ikke svare

*HvemSvarBoli***Hvem svarer på spørsmålene om boligen?**

<Liste med alle husholdningsmedlemmer over 16 år>

Til alle panel-IO:

***SamBol**

Bor [du/IOs navn] i samme bolig som ved forrige intervju, den [dato], eller har [du/han/hun] flyttet til ny bolig?

1. BOR I SAMME BOLIG
2. BOR I NY BOLIG

Hvis SamBol = 1

SamBol1

Siden [du/navn] bor i samme bolig som sist, har vi bare ett spørsmål om eventuelle endringer.

Stemmer det at [du/dere] bor i ^Boligtype med [Bol1 fra siste intervju] rom og [eier1 sist] boligen?

Vi regner ikke med kjøkken, bad, entre, vaskerom eller bodere.

1. Ja, boligtype, antall rom og eieforhold stemmer
2. Nei, boligtype eller rom stemmer ikke (men eieforhold stemmer)
3. Nei, eieforhold stemmer ikke (men boligtype og rom stemmer)
4. Nei, ingen av delene stemmer

Til alle nye + Hvis SamBol = 2,8,9 eller SamBol1 = 2, 4,8,9:

***Hus_ny**

Da går vi over til spørsmål om boligen [du/dere] bor i nå.

Innledning hvis SamBol1 = Nei:

Siden våre opplysninger om boligen ikke stemmer må vi stille noen spørsmål om boligen igjen, selv om [du/dere] ikke har flyttet siden sist.

Da går vi over til noen spørsmål om boligen [du/dere] bor i nå.

Hva slags hustype bor [du/dere] i?

1. Enebolig
2. Rekkehus eller tomannsbolig
3. Tre- eller firemannsbolig
4. Leilighet i blokk, bygård eller annet hus med mange boliger
5. Bor i båt, campingvogn, bil eller annet

Hvis Hus_ny= 4

Hus6

Er det færre enn 10 leiligheter i huset [du/dere] bor i?

1. Ja, færre enn 10
2. Nei, 10 eller flere

Til nye + Hvis SamBol = 2,8,9 eller SamBol1 = 2, 4,8,9:

*Bol1

Hvor mange oppholdsrom er det i [leiligheten /boligen]?

Ta ikke med kjøkken, bad, gang, vaskerom, boder eller rom [du/husholdningen] ikke disponerer. Kjøkken regnes med hvis det også brukes som oppholdsrom. Rom du ikke disponerer kan for eksempel være rom som leies ut.

[1-50]

Til nye + Hvis SamBol = 2,8,9 eller SamBol1 = 2, 4,8,9:

*Bo19

Omtrent hvor mange kvadratmeter er [leiligheten/boligen]? Oppgi areal for primærrom, dette er rom som stue, kjøkken, bad, soverom etc.

Til alle

Bol7

Hvordan passer størrelsen på [leiligheten/boligen] for [deg/dere], synes du den er...

1. passe stor
2. for liten
3. for stor

Hvis Hus_ny = 4Hus7b

Hvilken etasje bor [du/dere] i?

[1...50]

Hvis Hus_ny = 1,2,3

BO_B5

I hvilken etasje ligger inngangsdøra til [leiligheten/boligen]?

UNDERETASJER REGISTRERES SOM NEGATIVT TALL, FOR EKSEMPEL -1

Hvis hus7b >1 eller BO_B5 > 1

Bo_B6

Finnes det heis i huset?

JA

NEI

Til alle

BO_hindr1

Nå kommer noen spørsmål om boligens tilgjengelighet.

Må man gå i trapper eller trinn for å komme utenfra og inn i bygningen?

JA/NEI

BO_hindr2

Må man gå i bratte partier for å komme utenfra og inn i bygningen?

JA/NEI

BO_hindr3

Er det andre hindringer for å komme seg utenfra og inn i bygningen?

JA/NEI

Bo_B6 = ja

Trapp1 Kan man komme seg til heisen og videre inn i [leiligheten/boligen] uten å gå i trappetrinn?

JA

NEI

Hvis (Hus7b = 1 eller BO_B5 = 1) og Hus_ny = 2,3,4

Trapp2 Kan man komme seg fra bygningens inngangsdør til [leilighetens/boligens] inngang uten å gå i trappetrinn?

JA

NEI

UAKTUELT

Hvis Hus_ny ≠ 5

BO_B9

Er det trappetrinn mellom noen av rommene i [leiligheten/boligen]?

[JA/NEI]

BO_vansk1

Har du [eller noen i husholdningen] varige bevegelsesvansker?

FOR EKSEMPEL SYKDOM, SKADE, ELLER SVEKKELSER SOM FØLGE AV HØY ALDER.

JA

NEI

Hvis BO_vansk1 = Ja

Bo_vansk2

Bruker du [eller noen i husholdningen] rullestol eller rullator?

JA

NEI

Hvis Hus_ny ≠ 1 eller 5

BO_hage

Har [du/dere] tilgang til hage eller grøntarealer utenfor boligen? **REGN MED FELLESAREALER I BORETTSLAG/SAMEIE OG LIGNENDE**

JA/NEI

Hvis Hus_ny ≠ 5

BO_balk

Har [du/dere] tilgang til terrasse eller balkong?

JA/NEI

Til alle

Utleie

Leier [du/dere] for tiden ut deler av boligen?

JA/NEI

Hvis Utleie = Ja

Utleie2

Har dere felles inngang?

JA/NEI

Hvis utleie = ja

Utleie3

Hvor mye får [du/dere] i leie per måned?

OPPGI TOTALSUM FOR ALLE HYBLER ELLER ROM.

[0...99 999]

TIL ALLE (100%)

Bol6_ny

Nå kommer noen spørsmål om boligens standard.

Har [du/dere] problemer med fukt eller råte der [du/dere] bor? Regn for eksempel med tak som lekker, fukt i vegger eller råte i vinduskarmer.

JA/NEI

*Bol6c

Har [du/dere] for lite dagslys i boligen?

JA/NEI

Bol6d

Når [du/dere] oppholder [deg/dere] inne i boligen, har [du/dere] problemer med støy fra naboer eller annen støy utefra, f.eks. fra trafikk, industri eller anlegg?

JA/NEI

Hvis bol6d =ja

Bol6d1

Er denne støyen ...

1. veldig plagsom,

2. noe plagsom,
3. lite plagsom, eller
4. ikke plagsom?

BO_E6_ny

Hvor plaget er du av støy når du oppholder deg rett utenfor boligen?

1. veldig plaget
2. noe plaget
3. lite plaget
4. ikke plaget

Hvis plaget av en eller flere støykilder (Bol6d1 = 1,2 eller BO_E6_ny = 1,2)

SFT_11a

Fører støy til at du har søvnproblemer?

JA/NEI

Bol6e

Har [du/dere] problemer med støv, lukt eller annen forurensning i området rundt boligen på grunn av trafikk, industri eller bedrifter?

JA/NEI

Hvis ja på bol6e

Bol6e1

Hvor plagsom er denne forurensningen? Vil du si...

1. veldig plagsom,
2. noe plagsom,
3. lite plagsom, eller
4. ikke plagsom?

Bol6f

Har [du/dere] problemer med kriminalitet, vold eller hærværk i boområdet?

JA/NEI

*RekrOmr

Er det en park eller grøntområde under 200 meters gangavstand fra boligen? Vi tenker på et område som minst er på størrelse med en fotballbane.

CA. 50 X 100 METER

JA/NEI

Hvis RekrOmr = ja

RekrTryg

Mener du det er utrygt for deg [DEG/DEG ELLER NOEN AV DEM DU BOR SAMMEN MED] å komme til dette området?

JA/NEI

Til alle

*Naertur

Er det et turterreng innen 500 meters gangavstand fra boligen?

JA/NEI

Bol16

Er du alt i alt svært fornøyd, fornøyd, misfornøyd eller svært misfornøyd med nærmiljøet?

1. SVÆRT FORNØYD

2. FORNØYD

3. MISFORNØYD

4. SVÆRT MISFORNØYD

SILC Ad Hoc: Energieffektivitet/energifattigdom

HC001a

Hvordan varmer [du/dere] hovedsakelig opp boligen på vinteren?

1. Vannbåren varme i radiator eller gulv
2. Panelovn, varmepumpe eller varmekabler (inkludert annen fastmontert oppvarming)
3. Ved- eller annen fyringsovn
4. Flyttbar ovn
5. Ingen oppvarming

Hvis HC001a = 1

HC001B

Kommer varmen fra et fjernvarmeanlegg eller et anlegg i bygningen?

1. Fjernvarmeanlegg
2. Anlegg i bygningen (sentralvarmeanlegg)

Hvis HC001a = 1

HC001C

Hva er energikilden til den vannbårne varmen?

1. Elektrisitet
2. Bergvarme/jordvarme
3. Gass
4. Olje
5. Biomasse
6. Vet ikke

Hvis HC001a = 2

HC001D

Hva er hovedenergikilden til oppvarming av boligen?

1. Elektrisitet
2. Bergvarme/jordvarme
3. Annen fornybar energikilde
4. Vet ikke

Hvis HC001a = 3

HC002a

Hva fyrer [du/dere] hovedsakelig med?

1. Ved (briketter)
2. Biomasse (pellets eller lignende)
3. Gass
4. Olje
5. Annet

HC003A

Har det blitt gjennomført tiltak der du bor for å gjøre bygget mer energieffektivt de siste 5 årene?
For eksempel bedre isolasjon av yttervegger, tak eller gulv, utskifting av vinduer eller varmesystem
[JA/NEI/VET IKKE]

Hvis HC003a = Ja

HC003B

Hvor mange slike tiltak har [du/dere] gjennomført?

1. Ett tiltak
2. To tiltak
3. Tre eller flere tiltak

HC060a

Gitt boligens isolasjon og oppvarmingskilder, er det vanskelig å holde boligen behagelig varm om vinteren? Vi tenker ikke på om IO har råd til å holde boligen varm.
JA/NEI

HC070a

Er det vanskelig å holde boligen behagelig avkjølt om sommeren?
JA/NEI

Bol15

Er du alt i alt svært fornøyd, fornøyd, misfornøyd eller svært misfornøyd med boligen?

1. SVÆRT FORNØYD
2. FORNØYD
3. MISFORNØYD
4. SVÆRT MISFORNØYD

EIEFORHOLD, UTGIFTER OG ØKONOMI (årlig modul)

Introutg

Nå kommer noen spørsmål om boligutgifter.

Til nye og Hvis Sambol = 2,8,9 eller SamBol1 = 3, 4, 8,9

*Eier1

Eier eller leier du/dere boligen?

1. Eier (selv- / andelseier)
2. Leier eller disponerer på annen måte

Hvis Eier1 = 1

Eier2

Eier [du/dere] som selveier eller gjennom borettslag?

1. Selveier
2. Gjennom borettslag, boligaksjeselskap e.l.

Hvis Eier1= 2 (leier)

BO_D3a

Hvem eier boligen som [DU/DERE] leier eller disponerer?

1. Privatperson
2. Profesjonell utleier
3. Organisasjon eller privat stiftelse
4. Studentsamskipnad
5. Kommunen
6. Staten eller fylket
7. Arbeidsgiver
8. Andre

Hvis BO_D3 = 1 'Privatperson' eller 8 'Andre'

Bo_D31

Bor du i samme bygning som eier?

Ja

Nei

Hvis BO_D3 = 1 'Privatperson' eller 8 'Andre' (13%)

Bo_D3b

Er huseieren en slektning eller venn?

JA

NEI

Hvis Eier1 = 2(leier)

Leie3

Hvor trygg er du på at du ikke må flytte på grunn av en plutselig økning i husleie eller andre ting ved leieforholdet?

1. svært trygg
2. ganske trygg
3. hverken trygg eller utrygg
4. ganske utrygg
5. eller svært utrygt

Hvis Eier1= 2 (leier)

BO_kontr

Har [DU/DERE] en leiekontrakt?

JA

NEI

Hvis BO_kontr = ja, 'har leiekontrakt' (13%)

BO_kon1

Gjelder nåværende kontrakt for en bestemt periode eller kan dere bli boende til en av partene sier opp avtalen?

1. BESTEMT PERIODE
2. INGEN BESTEMT PERIODE

Hvis BO_kontr = ja

Aar_leie

Hvilket år skrev [du/dere] leiekontrakt for boligen?

Hvis BO_kon1 = 1, 'bestemt periode'

Bo_konaar

Hvor mange år gjelder kontrakten eller avtalen for? VI ER UTE ETTER HVOR LANG TID (ÅR/MÅNEDER) AVTALEN GJELDER FOR, IKKE HVOR LANG TID DET ER IGJEN AV DEN.

DERSOM KONTRAKTEN GJELDER MINDRE ENN ETT ÅR, TRYKK <0> OG OPPGI ANTALL MÅNEDER I NESTE SPØRSMÅL.

ÅR

Hvis BO_kon1 = 1, 'bestemt periode' og Bo_konaar < 1

BO_konMnd

Hvor mange måneder gjelder kontrakten eller avtalen for? VI ER UTE ETTER HVOR MANGE MÅNEDER AVTALEN GJELDER FOR, IKKE HVOR LANG TID DET ER IGJEN AV DEN.

MÅNEDER

Hvis Eier1 = 1(eier)

Aar_eie

Hvilket år ble [du/dere] eier(e) av boligen? ELLER DEN I HUSHOLDNINGEN SOM HAR BODD DER LENGST

Hvis aar_eie 2019-2023 stilles spm KRD4a-KRD7b

KRD4a

Ble boligkjøpet helt eller delvis finansiert ved lån? Regn også med private lån.

JA

NEI

Hvis KRD4a=ja

KRD5

Stilte dine foreldre eller svigerforeldre sin bolig eller faste eiendom som sikkerhet for lånet, eller kausjonerte de?

SPØRSMÅLET GJELDER FORELDRE/SVIGERFORELDRE TIL LÅNETAKER

JA

NEI

Hvis KRD4a=ja

KRD6a

Lånte [du/dere] av dine foreldre eller svigerforeldre for å finansiere boligen? Her tenker vi på lån som skal betales tilbake.

Ja/Nei

Hvis aar_eie 2019-2023

KRD7a

Bidro dine foreldre eller svigerforeldre til kjøpet av bolig i form av forskudd på arv eller gave?

JA

NEI

Hvis Sambol = 1 og eier med lån sist og SamBol1 = 1 eller 2

EndrLaan

Har [du/dere] fortsatt boliglån eller andre lån med sikkerhet i boligen?

Ta med alle lån med sikkerhet i boligen du bor i, selv om det er brukt til andre formål.

[Hvis Eier2=2: Ta ikke med fellesgjeld]

1. Ja, stemmer fremdeles
2. Nei, stemmer ikke

Hvis (ny og eier1 =1)), eller

hvis panel og byttet bolig og eier nå (SamBol = 2, 8, 9 og eier1 = 1) eller eieform fra i fjor stemmer ikke, men eier nå (sambol1=3, 4,8,9 og eier1=1)

*Laan1a

Har [du/dere] boliglån eller annet lån med sikkerhet i boligen nå?

Ta med alle lån med sikkerhet i boligen du bor i, selv om det er brukt til andre formål.

[Hvis Eier2=2: Ta ikke med fellesgjeld]

Ja/Nei1

Hvis (ny og Laan1a = 1) eller

hvis panel og (SamBol = 2,8,9 og Laan1a =1) eller

panel og SamBol = 1 og EndrLaan = 1 (men disse får annen tekst):

Laan2

Tekst for nye eiere (ny og eier1 = 1) eller hvis panel og (SamBol = 2, 8, 9 og eier1 =1) eller panel og (EndrLaan = 2):

Hvor mye gjenstår av lånet?

Ta med alle lån med sikkerhet i boligen du bor i, selv om det er brukt til andre formål.

Tekst for ikke-flyttere panel IO hvis SamBol = 1 og EndrLaan = 1:

I fjor fikk vi opplyst at det da gjenstod [Laan2 fra forrige intervju] av lånet. Hvor mye gjenstår nå?

Ta med alle lån med sikkerhet i boligen du bor i, selv om det er brukt til andre formål.

[Hvis Eier2=2: Ta ikke med fellesgjeld]

[1-100 000 000] Kroner

Til ikke-flyttere panel IO hvis SamBol = 1 og EndrLaan = 1:

EndrLUtg

I fjor fikk vi opplyst at [du/dere] samlet betalte [beløp fra LUtg2 forrige intervju] i renter og avdrag for dette lånet per måned. Stemmer dette fremdeles?

1. Ja, stemmer fremdeles ⇒ LRent8
2. Nei, stemmer ikke ⇒ LUtg2

Hvis (ny og Eier1 = 1(eier)), eller

hvis panel og (SamBol = 2, 8, 9 og eier1 = 1), eller

hvis panel og samboll=3,4,8,9 og eier1=1, eller

hvis panel og EndrLaan = 2, eller

hvis panel og EndrLUtg = 2 eller mangler opplysninger fra ifjor.

*LUtg2ny

Hvor mye betaler [du/dere] samlet i renter og avdrag for dette lånet pr. måned?

Dersom ikke io vet nøyaktig beløp, be om et anslag

[1-1 000 000] Kroner Advarsel hvis over 50 000 kroner

Hvis LUtg2ny=vet ikke/vil ikke svare

Avdragfri

Betaler [du/dere] avdrag på lånet?

JA, men vet ikke beløp

NEI, avdragsfritt

Hvis EndrLaan = 1 eller Laan1a = 1

LRent8

Hva er rentesatsen for boliglånet nå? Oppgi i prosent.

Oppgi NOMINELL RENTE, IKKE EFFEKTIV. Gi et snitt dersom flere lån med forskjellig rente.

[0-50] Advarsel dersom man oppgir et tall høyere enn 6

Hvis panel og ikke flyttet og eierform uendret (SamBol1=1 eller 2) Husleie 1 = Ja ved siste intervju:

Husleie1a

Hvis eier2 =2 (andelseier)

Betaler du/dere fortsatt [Husleie4 fra sist] kroner per måned i husleie eller fellesutgifter?

Hvis eier1 =2 (leier):

Betaler du/dere fortsatt [Husleie4 fra sist] kroner per måned i husleie?

1. JA
2. NEI

Hvis NP eller sambol=2,8,9 eller sambol1=3,4,8,9 (flyttet eller endret eierform) og Eier1 = 2 (leier) eller Eier2 = 2 (borettslagseier) eller Husleie1a = 2 (endre husleiebeløp) eller hvis husleiebeløp mangler fra i fjor.

Husleie1

Hvis eier2 =2 (andelseier):

Betaler [du/dere] fellesutgifter eller husleie?

Hvis eier1 =2 (leier/låner):

Betaler [du/dere] husleie?

JA/NEI

Hvis Eier1=2 og Husleie1=2 (Ikke-eiere som ikke betaler husleie)

Husleie1b

Har [du/dere] betalt for å leie bolig i løpet av de siste 12 månedene?

JA/NEI

Hvis eier1 =2 (leier) og Husleie1 = Ja og husleie1a er ulik 1(ikke til dem som bekrefter husleiebeløp)

*Husleie2

Betaler [du/dere] vanlig markedsleie?

JA/NEI

Hvis Husleie2 = 2

Husleie2b

Har du redusert leie fordi du leier av ...

1. kommunen, eller får dekket husleie av det offentlige
2. arbeidsgiver,
3. venner eller familie,
4. eller, av andre grunner?

Hvis husleie1=1 og Husleie1a ikke er lik ja (endret husleiebeløp fra i fjor)

Husleie4

Hvis eier2=2 (andelseier):

Hvor mye betaler [du/dere] i fellesutgifter eller husleie pr. måned?

Hvis eier1=2 (leier/låner):

Hvor mye betaler [du/dere] i husleie pr. måned?

Dersom ikke io vet nøyaktig beløp, be om et anslag

[1-99 997] Kroner

Hvis eie1=2 (leiere) og husleie1=1 (som betaler husleie) eller husleie1a=1 (samme husleiebeløp som i fjor)

Husleie5

Er elektrisitet inkludert i husleien?

JA/NEI

Hvis Eier1=2 og Husleie1=2 (Ikke-eiere som ikke betaler husleie)

Husleie5b

Betaler [du/dere] for elektrisitet?

JA/NEI

Hvis husleie5=2 (NEI) eller husleie5b=1 (JA) eller eier1 =1 (leiere som ikke har elektrisitet inkl. i husleien og alle eiere)

Elutg1

Hvor store utgifter har [du/husholdningen] hatt til elektrisitet siste måned?

Oppgi strøm og nettleie samlet

... NOK

Til alle

Fyrutg1

Har [du/dere] andre utgifter til ved eller oppvarming?

JA/NEI

Hvis fyrutg1=1

Fyrutg2

Hvor store utgifter har du/dere hatt til dette de siste 12 månedene?

Ved og oppvarming

... NOK

Hvis panel og Futg = Ja ved siste intervju og Sambol = 1 (ikke-flytter)

FUtg1b

Betaler du/dere fortsatt [Futg3 fra sist] kroner per [Futg2 fra sist] i fellesutgifter?

JA/NEI

Hvis ny og Eier2 =1(Selveier) eller panel og selveier og Sambol = 2,8,9 (flyttet) eller FUtg1b <> 1 eller mangler beløp for fellesutgifter fra i fjor

FUtg1

Har [du/dere] fellesutgifter?

JA/NEI

Hvis Futg1 = Ja

FUtg2

Betaler [du/dere] fellesutgifter ...

1. per måned
2. per kvartal
3. per år

FUtg3

Hvor mye betaler [du/dere] per ^FUtg2?

[1-1 000 000] Kroner

Hvis ny og Eier2 =1(Selveier) og har fellesutgifter (Futg1 = Ja)

Eller hvis panel og byttet bolig (sambol=2, 8, 9) og Eier2 =1 (Selveier) og har fellesutgifter (Futg1 = Ja)

Eller hvis panel og samme bolig (sambol=1) og selveier og har fellesutgifter (Futg1 = 1 eller FUtg1b=1) og Futg4 i fjor mangler verdi

Futg4

Inkluderer fellesutgiftene boligforsikring?

Ta ikke med innboforsikring

JA/NEI

Hvis ny eller panel i ny bolig (sambol=2, 8, 9) og Eier2 = 1 (selveier) og Futg4 = nei (boligforsikring ikke dekket av fellesutgifter) eller FUtg1=2 (har ikke fellesutgifter),

eller hvis selveier i samme bolig og fellesutgifter inkluderer ikke boligforsikring (futg4=2) og mangler beløp for boligforsikring fra i fjor (avg1)

eller hvis selveier i samme bolig uten fellesutgifter (futg1=2) og mangler beløp for boligforsikring fra i fjor (avg1)

Avg1

Hvor mye betaler [du/dere] hvert år for boligforsikring?

Ta ikke med innboforsikring

[1-999 997] KRONER

Hvis Eier2 = 1 (selveier)

ESkatt1

Betaler du/dere eiendomsskatt for boligen?

JA/NEI

Hvis man betaler eiendomsskatt (ESkatt1=1)

Avgintro

Betaler [du/dere] kommunale avgifter og eiendomsskatt samlet eller separat?

Kommunale avgifter inkluderer vann, kloakk, renovasjon og feiing.

1. Samlet
2. Separat
3. Inkludert i fellesutgifter

Hvis betaler kommunale avgifter separat eller ikke har eiendomsskatt (avgintro=2 eller eskatt1 ulik 1)

Avg2_ny

Hvor mye betaler [du/dere] i kommunale avgifter per år?

Kommunale avgifter inkluderer vann, kloakk, renovasjon og feiing.

[0-40 000] Kroner

Hvis betaler eiendomsskatt separat (avgintro=2)

ESkatt2

Hvor mye betaler [du/dere] i eiendomsskatt for boligen per år?

[0-40 000] KRONER

Hvis betaler eiendomsskatt og kommunale avgifter samlet (avgintro=1)

Avg2

Hvor mye betaler [du/dere] i kommunale avgifter og eiendomsskatt for boligen per år?

Kommunale avgifter inkluderer vann, kloakk, renovasjon og feiing.

[0-40 000] KRONER

Hvis Eier1 = 1

Avg3a

Har [du/dere] i løpet av de siste 12 månedene hatt utgifter til vedlikehold eller reparasjon av boligen? Ta ikke med utgifter til nybygg, tilbygg eller andre utbedringer av boligens standard.

Tilleggstekst hvis man bor i borettslag eller betaler fellesutgifter (eier2=2 eller FUtg1b=1 eller FUtg1=1):

Ta ikke med utgifter som dekkes av borettslag eller sameie.

JA/NEI

Hvis Avg3a = ja

*Avg3b

Hvor store utgifter hadde [du/dere] til materialer, frakt og arbeidskostnader de siste 12 månedene?

[1-10 000 000] Kroner

Til alle

Tyng

I hvilken grad tynger de samlede boutgiftene husholdningens økonomi? Vil du si at de er...

I SAMLEDE BOUTGIFTER INNGÅR RENTER PÅ BOLIGLÅN, HUSLEIE/FELLESUTGIFTER, ELEKTRISITET, KOMMUNALE AVGIFTER OG VEDLIKEHOLD.

1. ... svært tyngende
2. ... noe tyngende, eller
3. ... ikke tyngende i det hele tatt

Til eiere (eier1 = 1)

Salg1

Omtrent hvor mye ville [du/dere] fått dersom [du/dere] solgte boligen nå?

:1..100 000 000 kroner

KAN IKKE OVERDRAS/SELGES

*Hytte

Eier eller disponerer [DU/DERE] hytte eller hus som brukes som fritidshus enten alene eller sammen med andre?

HVIS [IO/HUSHOLDNINGEN] BÅDE EIER OG DISPONERER, SKAL EIER

PRIORITERES SOM SVAR. HVIS [IO/HUSHOLDNINGEN] BÅDE EIER ALENE OG

SAMMEN MED ANDRE, SKAL EIER ALENE PRIORITERES SOM SVAR.

JA, EIER ALENE

JA, EIER SAMMEN MED ANDRE

JA, DISPONERER

NEI, VERKEN EIER ELLER DISPONERER

*BO_E2

Eier [DU/DERE] andre boliger i Norge eller i utlandet enn den [DU/DERE] bor i nå? Regn med andre boliger som [DU/DERE] eier sammen med andre. Regn også med hybelleilighet med egen inngang, men ikke fritidshus.

1. JA, EN BOLIG
2. JA, TO BOLIGER
3. JA, TRE BOLIGER ELLER FLERE
4. NEI

Til alle

Nå kommer det noen flere spørsmål om økonomi.

AndLaan3

Har [du/dere] kredittkortgjeld eller utestående gjeld på avbetalingskjøp?

JA/NEI

*AndLaan1

Tekst for Laan1a=1: Har [du/dere] noen andre lån, som ikke har sikkerhet i boligen? F.EKS. STUDIELÅN, BILLÅN, LÅN FRA PRIVATPERSONER ELLER FORBRUKSLÅN.

JA/NEI

Tekst for Laan1a=2 eller eier1=2: Har [du/dere] noen andre lån? F.EKS. STUDIELÅN, BILLÅN, LÅN FRA PRIVATPERSONER ELLER FORBRUKSLÅN.

JA/NEI

Hvis AndLaan1 = ja eller andlaan3= ja:

AndLaan2

Tekst hvis andlaan3=Ja og andlaan1=Ja:

Hvor tyngende er utgiftene til slike lån, kredittkortgjeld og avbetalingskjøp for [din/husholdningens] økonomi? Vil du si at de er ...

Tekst hvis andlaan3=Ja og andlaan1=Nei:

Hvor tyngende er utgiftene til kredittkortgjeld eller avbetalingskjøp for [din/husholdningens] økonomi? Vil du si at de er ...

Tekst hvis andlaan3=Nei og andlaan1=Ja:

Hvor tyngende er utgiftene til slike lån avbetalingskjøp for [din/husholdningens] økonomi? Vil du si at de er ...

1. ... svært tyngende
2. ... noe tyngende, eller
3. ... ikke tyngende i det hele tatt
4. Ikke relevant. lån som ikke betales på enda, for eksempel studielån

Hvis Husleie1 = Ja eller Husleie1a= 1 eller Husleie1b = 1 eller FUtg1 = Ja eller FUtg1b=Ja

*Prob1

Har det de siste 12 månedene hendt at [du/dere] ikke har klart til å betale [husleie/fellesutgifter] ved forfall?

JA/NEI

Hvis Prob1=Ja

Prob1b

Hvor mange ganger har dette skjedd?

1. EN GANG
2. TO ELLER FLERE GANGER

Hvis Eier1 = 2 og Prob1 = 2 (Kun til leiere)

Prob1c

Har det de siste 12 månedene hent at du måtte låne penger eller be om hjelp for å kunne betale husleien i tide?

JA/NEI

Hvis Laan1a = Ja

*Prob2

Har det de siste 12 månedene hendt at [du/dere] ikke har klart å betale utgifter til boliglån ved forfall?

JA/NEI

Hvis Prob2=Ja

Prob2b

Hvor mange ganger har dette skjedd?

1. EN GANG
2. TO ELLER FLERE GANGER

Til alle

*Prob4c

Har det de siste 12 månedene hendt at [du/dere] ikke har klart å betale regninger for kredittkort eller avbetalingskjøp ved forfall?

1. JA
2. NEI
3. Har ikke hatt kredittkort-/avbetalingsgjeld siste 12 mnd

Hvis Prob4c=Ja

Prob4d

Hvor mange ganger har dette skjedd?

1. EN GANG
2. TO ELLER FLERE GANGER

Hvis AndLaan1 = Ja

*Prob4

Har det de siste 12 månedene hendt at [du/dere] ikke har klart å betale regninger for andre lån ved forfall?

F.eks. studielån, billån, lån fra privatpersoner eller forbrukslån.

JA/NEI

Hvis Prob4=Ja

Prob4b

Hvor mange ganger har dette skjedd?

1. EN GANG
2. TO ELLER FLERE GANGER

Hvis Eier1 = 1 (Eier) eller Husleie5 = Nei (Leiere som ikke har strøm inkludert i husleien). Teksten om kommunale avgifter skal kun komme opp for selveiere (eier2=1)

*Prob3

Har det de siste 12 månedene hendt at [du/dere] ikke har klart å betale strømregninger [eller regninger for kommunale avgifter] ved forfall?

JA/NEI

Hvis Prob3=Ja

Prob3b

Hvor mange ganger har dette skjedd?

1. EN GANG
2. TO ELLER FLERE GANGER

End3b

Har [du/husholdningen] mulighet til å klare en uforutsett utgift på 20 000 kroner i løpet av en måned, uten å måtte ta opp ekstra lån, selge eiendeler eller motta hjelp fra andre?

JA/NEI

End1

Hvis enpersonshusholdning: Tenk på din samlede inntekt.

Hvis flerpersongshusholdning: Tenk på den samlede inntekten til alle i husholdningen.

Hvor lett eller vanskelig er det for [deg/dere] 'å få endene til å møtes' med denne inntekten?

Er det ...

1. ... svært vanskelig
2. ... vanskelig
3. ... forholdsvis vanskelig
4. ... forholdsvis lett
5. ... lett, eller
6. ... svært lett

Innt1

Har inntektene [dine/til husholdningen] økt, sunket eller vært omtrent uendret de siste 12 månedene?

1. Økt
2. Sunket
3. Omtrent uendret

Hvis Innt1 = 1

Innt2

Hva er den viktigste grunnen til at inntektene har økt?

1. Lønnen ble tilpasset prisstigning
2. Har jobbet mer eller fått høyere lønn i samme jobb
3. Begynt å jobbe etter å ha vært sykemeldt eller i permisjon
4. Har begynt i ny jobb (eller i første jobb)
5. Endring i sammensetning av husholdningen
6. Økte overføringer
7. Andre grunner

Hvis Innt1 = 2

Innt3

Hva er den viktigste grunnen til at inntektene har sunket?

1. Mindre arbeidstid, lønn eller færre oppdrag (for selvstendige)
2. Foreldrepermisjon eller for å passe på barn, gamle eller andre
3. Byttet jobb
4. Mistet jobb eller gått konkurs
5. Mistet jobbevne pga. sykdom eller nedsatt funksjonsevne
6. Samlivsbrudd eller andre endringer i husholdningen
7. Pensjonering

8. Reduserte overføringer
9. Andre grunner

Til alle

Innt4

Forventer du at [inntektene dine/husholdningens inntekter] de neste 12 månedene vil øke, synke eller forbli omtrent uendret?

1. Øke
2. Synke
3. Omtrent uendret

Til alle

*Disp3

Har [du/dere] PC?

JA/NEI

Hvis Disp3 = nei:

Disp3a

Er det økonomiske årsaker til at [du/husholdningen] ikke har PC?

JA/NEI

Disp5

Har [du/dere] bil til privat bruk?

Ta med firmabil dersom den kan brukes privat

JA/NEI

Hvis Disp5 = nei:

Disp5a

Er det økonomiske årsaker til at [du/husholdningen] ikke har bil?

Ta med firmabil dersom den kan brukes privat

JA/NEI

***Raad1**

Har [du/dere] råd til ... å betale for en ukes ferie utenfor hjemmet i året?

Dette omfatter også opphold på hytte eller hus som brukes som feriebolig eller opphold hos venner og familie

JA/NEI

Raad2

Har [du/dere] råd til ... å spise et måltid med kjøtt, fisk eller variert og sunn vegetarkost minst annenhver dag?

JA/NEI

Raad4

Har [du/dere] råd til ... å holde boligen passe varm?

JA/NEI

Raad5

Har [du/dere] råd til ... å bytte ut møbler dersom de er utslitte?

JA

JA, har råd, men lar det være av andre grunner

NEI

BARNEPASS (årlig modul)

Til alle med barn i husholdningen under 13 år ved inngangen til undersøkelsesåret (født f.o.m. 2010 og t.o.m. 2022)

Tils_innled

Nå følger noen spørsmål om barnepass. Tenk på en vanlig uke i perioden mellom januar og juni

For barn i 5. - 7. klasse - født f.o.m. 2010 og t.o.m. 2012

Tils4a

Er det noen som passer [Navn] fast utenom skoletid? *[flere svar mulig]*

1. FAMILIE ELLER VENNER
2. FAST BARNEVAKT, AU-PAIR E.L.
3. AVLASTNINGSORDNING (FOR BARN MED FUNKSJONSHEMMING)
4. SKOLEFRITIDSORDNING ELLER AKTIVITETSSKOLE
5. NEI

Til hvert barn under skolepliktig alder - født f.o.m. 2017 og t.o.m. 2022

Tils4b

Går [Navn] i barnehage? **REGN OGSÅ MED FAMILIEBARNEHAGE**

J/NEI

Hvis Tils4b=1

Tils5a

Hvor mange timer per dag er [navn] vanligvis i barnehagen?

[1-10] Timer og [0-60] minutter

For barn i 1. - 4. klasse - født f.o.m. 2013 og t.o.m. 2016

Tils4c

Går [Navn] på skolefritidsordning eller aktivitetsskole (SFO/AKS)?

J/NEI

Hvis Tils4a = 4 eller Tils4c = 1

Tils5b

Hvor mange timer per uke er [navn] vanligvis på skolefritidsordning eller aktivitetsskole (SFO/AKS)?

[1-50] Timer Advarsel dersom man oppgir 30 timer eller mer

For barn under skolepliktig alder og 1. - 4. klasse - født f.o.m. 2013 og t.o.m. 2022

Tils4d

Under skolepliktig alder: Er det andre som passer [barnet] fast?

I skolepliktig alder: Er det andre som passer [barnet] fast utenom skoletid?

Flere svar mulig

1. FAMILIE ELLER VENNER

2. FAST BARNEVAKT, AU-PAIR E.L.

3. AVLASTNINGSORDNING (FOR BARN MED FUNKSJONSHEMMING)

Hvis født 2014-2015 og tils4c=nei:

4. BARNEHAGE (utsatt skolestart) -> Tils5a

5. NEI

Hvis tils4d=4

Tils5a_uts

Hvor mange timer per dag er [navn] vanligvis i barnehagen?

[1-10] Timer og [0-60] minutter

Hvis Tils4d = 1 eller Tils4a = 1

Tils4e

Betaler [du/dere] for at venner eller familie passer [barnet]?

1. Ja

2. Nei

3. Både betalt og ubetalt pass

Hvis Tils4e = 2 eller 3

Tils5c

Hvor mange timer per uke passes [navn] vanligvis av familie eller venner [uten betaling]?

[0-99] Timer

Hvis betalt barnepass fra familie og eller fast barnevakt/au-pair

Tils5d

Tekst hvis betalt barnepass av familie (Tils4e= 1 eller 3) og ikke barnepass av barnevakt el. (tils4a og tils4d ikke er 2):

Hvor mange timer per uke passes [navn] vanligvis betalt av familie eller venner?

Tekst hvis barnepass av barnevakt el. (Tils4a = 2 eller Tils4d = 2) og ikke betalt barnepass av familie etc. (tils4e ikke er 1 eller 3):

Hvor mange timer per uke passes [navn] vanligvis av barnevakt, au-pair eller liknende?

Tekst hvis betalt barnepass av familie (Tils4e= 1 eller 3) og barnepass av barnevakt etc. (Tils4d/tils4a = 1 og 2):

Hvor mange timer per uke passes [navn] vanligvis betalt av familie, barnevakt, au-pair eller liknende?

[0-99] Timer

Hvis Tils4a=3 eller Tils4d = 3

Tils5e

Hvor mange timer per uke er [navn] vanligvis på avlastning?

[0-99] Timer

INTERVJUAVSLUTNING

Til alle

Intslutt

Det var alle spørsmålene. Tusen takk for at du tok deg tid til å svare.

Type kontakt

1. Telefon
2. Besøk
4. Ingen

INTERVJU SLUTT

Vedlegg H: Instruks til intervjuerne

Bilde



Levekårsundersøkelsen 2023

Instruks til intervjuere

79 %
vurderer egen helse
som god



Hvert år svarer tusenvis av innbyggere i Norge på Levekårsundersøkelsen.

Det gjør at vi i SSB kan lage statistikk om befolkningens levekår – for befolkningen, myndighetene og media.

Tusen takk for at du tar deg tid til å svare!

Kilde: Levekårsundersøkelsen 2020



Kort om undersøkelsen

- Undersøkelsen er en del av SSBs statsoppdrag og den har blitt gjennomført hvert år siden 1997. Det er Seksjon for inntekts- og levekårsstatistikk (s350) som er faglig ansvarlig for undersøkelsen.
- Levekårsundersøkelsen gjennomføres på oppdrag for Eurostat og inngår i et større europeisk samarbeid, the European Statistics on Income and Living Conditions (EU-SILC).
- Formålet med undersøkelsen er å kunne følge utviklingen over tid og få sammenlignbar statistikk om inntekt og levekår i Europa.
- Hovedtemaene for undersøkelsen er bolig, økonomi, barnepass, livskvalitet, helse og arbeid. Vi kartlegger også husholdningssammensetning. I tillegg er det fra år til år noen roterende temaer. I 2023 handler disse om oppvekstforhold, boligproblemer, utsatthet for vold og lovbrudd. Det er i tillegg en utvidet del om bolig.
- Dette er en panelundersøkelse, som betyr at samme IO blir intervjuet flere ganger. I denne undersøkelsen er IO med én gang i året i fire år. Formålet med dette er at vi skal se hvordan levekårene utvikler seg over tid.
- Utvalget består av omtrent 12 000 personer. Utvalget er et "roterende panel", hvor omtrent 3 000 nye IO blir trukket ut hvert år, og et tilsvarende antall rulleres ut av panelet.
- Mer informasjon og veiledning til undersøkelsen finner du på
 - Norsk: <https://www.ssb.no/levekar-svar>
 - Engelsk: <https://www.ssb.no/en/levekar-svar>

Datafangst varer fra 16. januar til og med 30. juni.

Utvalgt er på ca. 12 000 personer i alderen 16 år og eldre.

Intervjutilid er beregnet til omtrent 30-35 minutter.

Mål svarprosent: Ca. 52%

Planleggere:

Sara Grimstad, tlfnr, e-postadresse

Clara Bergene, tlfnr, e-postadresse

Gjennomføring

- Datafangst varer **fra 16. januar til og med 30. juni**
- Utvalget består av omtrent **12 000** IO i alderen 16 år og over
- Intervjutid er beregnet til **litt over en halvtime**, men dette vil variere fra person til person. Skjemaet er litt lengre for nytt panel. I 2023 er det også lengre for de som har opplevd boligproblemer eller har vært utsatt for vold eller lovbrudd.
- Undersøkelsen gjennomføres kun per **telefon**.

Registerkoblinger brukes for å gjøre intervjuet kortere og for å oppnå bedre datakvalitet. IO blir informert om bruk av registerkoblinger IO-brevet.

Forslag til innledning

Du bestemmer selv hvordan du innleder samtalen med IO. Her er et forslag:

Hei! Mitt navn er <NAVN>, jeg ringer fra Statistisk sentralbyrå, snakker jeg med [Navn Navnesen]? Vi har sendt deg en e-post og en SMS i forbindelse med Levekårsundersøkelsen. Har du mottatt dette, og har du mulighet til å svare på spørsmålene nå? (evt. foreslå et annet tidspunkt, konkret).

Forslag til hva du kan si rett før intervjuet starter:

Før intervjuet starter vil jeg gjerne si noe om intervjumetoden vi bruker. Spørsmålene jeg skal stille, kommer fram på en dataskjerm. Det er viktig at alle som er med i undersøkelsen får de samme spørsmålene stilt på samme måte. Dette er nødvendig for å få pålitelige resultater. Det er vanskelig å lage spørsmål som passer like godt for alle, men det er fint om du kan svare så godt du kan, selv om det skulle komme et spørsmål som du ikke synes passer så godt.

Dere kan lage deres egen vri, men pass på at meningsinnholdet i teksten kommer med. Det er viktig å få en bekreftelse på at IO har mottatt brev eller e-post. Dersom IO ikke har satt seg inn i den tilsendte informasjonen kan dere referere innholdet fra brevet, slik at man kan svare på spørsmålet *Samtykke*. For mer informasjon om dette, se kapittel om Registerkoblinger og kobling fra tidligere panel.

Motivering av IO

Mange IO har vært med i undersøkelsen tidligere, og kjenner innholdet godt. Disse kan motiveres ved å vise til tidligere intervju, og til hvordan resultatene fra undersøkelsen blir brukt.

At vi spør de samme personene flere ganger, er et godt argument for å bli med. Dette gjør at vi får et svært godt grunnlag for å studere endringer og det blir dermed lettere å si noe om årsaker til at levekårene endrer seg. Denne undersøkelsen er også en del av et europeisk samarbeid, som gjør at dataene er sammenlignbare på tvers av land i Europa. Det gjør at undersøkelsen har et internasjonalt preg, og det kan virke motiverende for IO å vite at han/hun bidrar til å sammenlikne levekår i Norge med andre land i Europa.

IO representerer en gruppe i befolkningen. Dere kan derfor argumentere for at hvis IO svarer får vi mer sikker informasjon om hvordan for eksempel unge/kvinner i Trøndelag faktisk har det.

Vi trenger svar fra både de som har gode levekår og de som ikke har det like godt. Dersom de som har dårligere levekår ikke svarer, vil vi få inntrykk av at befolkningen i Norge har det bedre enn hva som faktisk stemmer.

Ellers er det viktig å kjenne innholdet fra SMS-tekstene, IO-brev og skjemaet godt, og ha god kjennskap til hvordan panelet fungerer slik at man kan bruke argumenter tilpasset hvert enkelt IO.

På innrapporteringssiden under «Hva kan jeg forberede før intervjuet» kan IO lese en veiledning til hva som er lurt å forberede før undersøkelsen.

Avtalesetting

Det er mulig å utsette å svare på deler av intervjuet. Da må dere lage en avtale for når resten av intervjuet skal gjennomføres. Se kapittel «Skjemaet» for en beskrivelse av de ulike bolkene. Det er ofte andre enn deg selv som skal gjennomføre avtalen. Da er det viktig at intervjueren som skal gjennomføre avtalen får god og forståelig informasjon, slik at vedkommende kan forberede seg godt på hvem som skal intervjues om hva.

Dette **må** stå i meldingsfeltet for avtaler (Avtalemelding):

- **HVEM som skal intervjues** (NAVN og om det er f.eks. ektefelle/samboer/barn)
Det er viktig å skrive navnet på den personen som skal intervjues. Dersom det er gjort endringer i husholdningsboksen, vil ikke opplysningene om husholdningen i ringebildet stemme. Hvis IO for eksempel har fått ny samboer, vil ikke navnet på den nye samboeren komme opp i ringebildet. Derfor må navn på den som skal intervjues være med i avtalemeldingen.
- **HVA vedkommende skal intervjues om.**
- **HVILKET TELEFONNUMMER vedkommende skal ringes på.**

Frafall- og avgangskoder

OVERSIKT OVER FRAFALLSKODER	
11	Ikke tid/ikke tilgjengelig
12	Ønsker ikke delta
13	Deltar ikke av prinsipp
14	Andre nekter for IO
15	Samtykker ikke til kriterier i brevet
21	Kortvarig sykdom
22	Langvarig sykdom/svekkelse
23	Sykdom/dødsfall i familien/annen uforutsett hendelse
24	Språkproblemer
25	Midlertidig fraværende pga. skole/arbeid
26	Midlertidig fraværende pga. ferie
41	Finner ikke adressen/boligen
44	Mangler/feil telefonnummer
45	Ingen kontakt
46	Mangler både tlf/e-post
47	Mangler kun e-post
71	Andre frafallsgrunner - spesifiser
OVERSIKT OVER AVGANGSKODER	
91	Død
92	Bosatt i utlandet (12 mnd eller mer)
93	IO er bosatt på institusjon (12 mnd eller mer)
99	Andre avgangsgrunner - spesifiser

Det skal alltid gis informasjon i feltet "SpsOppflg". Informasjonen skal være av en slik karakter at den hjelper de som skal drive oppfølging. Bruk stikkord.

Følgende IO settes til avgang:

- Personer bosatt i utlandet i 12 måneder eller mer
- Institusjonsbeboere: Forpleide personer som har vært eller har planer om å være bosatt i følgende typer institusjoner i 12 måneder eller mer regnes som avgang:
 - Aldershjem
 - Barnehjem, ungdomshjem
 - Sykehjem eller kombinert syke- og aldershjem
 - Psykiatriske sykehus eller sykehjem
 - Institusjoner for psykisk utviklingshemmede
 - Institusjoner for alkoholikere og narkomane
 - Asylmottak
 - Fengsel

- En person regnes som fast bosatt i institusjon dersom han/hun er registrert som bosatt der, eller regner med å oppholde seg der i minst 12 måneder. Også gifte personer som oppholder seg på institusjon, men som har felles bolig med ektefellen utenfor institusjonen, skal regnes som bosatt på institusjonen, og derfor ikke være med i undersøkelsen.

Personer som arbeider og bor på institusjoner i forbindelse med det skal naturligvis intervjues.

- Det kan forekomme glidende overganger mellom institusjoner (f.eks. aldershjem) og boliger med heldøgns-service. Beboere i boliger med heldøgns-service skal likevel som hovedregel ikke regnes som institusjonsbeboere, og skal dermed intervjues.

- IO som for tiden oppholder seg på institusjon (f.eks. sykehus, i fengsel eller militærforlegning) og der oppholdet er forventet å vare under 12 måneder tilhører utvalget. Studenter i høyere utdanning skal ekskluderes dersom de bor på internat med forpleining (og oppholdet er forventet å vare i minst 12 måneder), men skal inkluderes dersom man f.eks. bor i studentbolig. Elever i videregående eller på folkehøyskole skal regnes inn i foreldrehusholdningen og være med selv om de bor på internat.
- Utvekslingsstudenter eller IO som oppholder seg i utlandet under 12 måneder og som vanligvis bor hos foreldre eller med partner i Norge, skal svare for den boligen/husholdningen IO har i Norge. IO som oppholder seg i utlandet under 12 måneder, men forsørger seg selv, skal svare for den boligen IO har i utlandet, hvis man ikke har en bolig hjemme man har boutgifter for.

Beboere på asylmottak skal regnes som avgang. Spørsmålene om eierskap og en del andre boligspørsmål vil ikke være tilpasset de som bor i asylmottak. Dette regnes derfor som en institusjon.

Utsendinger

Brev (til IO uten e-post)	E-post	SMS	Påminnelse 1	Påminnelse 2
Én uke før IO legges i batch	Én virkedag før IO legges i batch	Samme dag som IO legges i batch	Omtrent 3 virkedager etter IO er lagt i batch	Omtrent 10 virkedager etter IO er lagt i batch

For mer informasjon om tidspunkt for utsendinger, se egen utsendingsplan på intervjuersiden.

Nytt i år er at vi også sender IO-brev via Altinn. Noen perioder vil få brevet i Altinn, mens andre vil få det på e-post. Vi gjør begge deler for å sjekke om det påvirker svarprosenten. Innholdet i brevene er det samme selv om det ene kommer på e-post og det andre i Altinn.

Nytt panel (NP) vil bare motta IO-brev per post med et vedlagt Flax-lodd som skal motivere IO til å svare på undersøkelsen.

Foreldre til IO på 16 og 17 år får eget brev per post hvor vi informerer dem om at barnet deres er trukket ut til undersøkelsen. For de under 18 år sender vi Flax-loddet til foresatte.

Vi vil gjøre oppfølging på nektete og ikke-kontakt (fracfall 45). De får egen e-post eller brev i Altinn dagen før de blir satt ut igjen, og SMS morgenen de blir lagt ut igjen. Alle brev og e-poster inneholder informasjon på både bokmål og nynorsk.

Utsendingstekstene ligger på intervjuersiden.

Nytt og gammelt panel

Det er tre ulike delutvalg i levekår panel:

- NP står for Nytt Panel, og betyr nye IO som er trukket ut til årets undersøkelse.

- GP står for Gammelt Panel, og betyr IO som har vært intervjuet i undersøkelsen tidligere.
- GF står for Gammelt Frafall, og betyr IO som har vært forsøkt kontaktet tidligere, men som vi ikke har fått intervju med.

I årets undersøkelse er utvalget delt inn i 40 perioder. Periode 40 består av parkerte IO, disse skal i utgangspunktet ikke kontaktes. Periode 1 og 2 består av kun GF og GP. Øvrige perioder har en jevn fordeling av alle delutvalg.

Forventninger

Det er forskjellig forventning til svarprosent for de ulike IO-ene.

- **NP (nytt panel) består av IO som er nye fra og med 2023, og dette er den viktigste gruppen IO.** Vi ser at NP-IO som lar seg intervju, med stor sannsynlighet lar seg intervju de neste årene også. Vi er altså avhengige av å få intervju med flest mulig av de nye for å opprettholde deltakelsen i årene fremover. Vi har sendt ut Flax-lodd til alle IO i NP for å øke svarprosenten i denne gruppen. Målsettingen er å komme i kontakt med 85% av nye IO. **Vi forventer at intervjuerne får intervju med 76% av de vi kommer i kontakt med.** Det vil gi en svarprosent på 65%.
- **GP (gammelt panel/intervju) er IO som er intervjuet minst én gang tidligere,** og en stor andel av disse har «full serie». Det vil si at de har blitt intervjuet alle år de har vært i utvalget. I denne gruppen er derfor målet å komme i kontakt med alle. **Vi forventer at intervjuerne får intervju med 70% av disse.**
- **GF (gammelt frafall) består av IO som var forhindret, nektet eller vi ikke kom i kontakt med når vi kontaktet dem i tidligere år.** I ringebildet kan dere se hvilke typer frafall som har blitt registrert tidligere på hvert IO. Utfordringen med denne gruppen er å oppnå kontakt. For GF forventer vi en lavere svarprosent. Det er mer utfordrende IO som vi ikke har fått tak i tidligere eller som har nektet en eller to ganger. Målsettingen er å komme i kontakt med 70 % av hele GF-gruppen. **Vi forventer at intervjuerne får intervju med 35 % av de vi kommer i kontakt med.** Det vil gi en svarprosent på 25% for GF.

Ved å dele bruttoutvalget inn i delutvalg er det lettere for oss alle å jobbe målrettet mot IO, både med tanke på kontaktstrategi og oppfølging. Vi kan også lage gode målsetninger for de ulike periodene. **Det er viktig at intervjuerne aktivt bruker den informasjonen vi har om IO i ringebildet for å tilpasse kontaktstrategi og argumentasjon.**

Ringebildet

Gjør dere også godt kjent med hvordan dere leser informasjonen i ringebildet:

- **Telefon 1, Telefon 2 og Telefon 3:** Automatisk påkoblede og manuelt sporede telefonnumre.
- **Periodenummer og Delutvalg:** viser hvilken periode og delutvalg IO tilhører
- **Kontaktperiode:** viser hvor lenge IO skal være med i panelet
- **Tidligere resultater** eller trykk på **Ringehistorikk:** viser evt. hva slags frafallskoder IO har hatt.

- OBS: frafallskoder med en stjerne (f.eks 12*) betyr at IO var «parkert» det året og ikke forsøkt kontaktet.
- **Avtalemelding:** om IO allerede er intervjuet og det bare gjenstår en bolk hvor et annet husholdningsmedlem skal intervjues

Dette er informasjon som skal hjelpe dere med å forberede kontaktstrategi overfor IO. I ringebildet skal det være informasjon under avtalemelding om det er IO dere skal snakke med, eller f.eks. om IO allerede er intervjuet og det er en annen i husholdningen som skal intervjues om for eksempel bolig eller økonomi.

Ringehistorikk
Endre kontaktopplysninger

IO-nummer: 10096

IO: VABLE FRØKEN, alder: 75, kjønn: kvinne
 Telefon 1: 99999999 Ring 1 Ring 2 Ring 3
 Telefon 2:
 Telefon 3:

Periodenummer: 1
 Kontaktperiode:
 Delutvalg: GP
 Tidligere runder:
 Antall ringeforsøk:
 Fullføringsstatus:

Viser hvilken periode og delutvalg IO tilhører, hvor lenge IO skal være med i panelet, og tidligere resultater

Påkoblede tlf-nummer fra KRR og Telefinn

Adresse: GRYNLIA 1
 Postnummer: 6060
 Poststed: ANDEBY
 Kommune: 1301
 E-post: froken@vable.no

Melding til intervjuer:

Avtale:

Avtalemelding:

Må inneholde **navn på hvem** som skal intervjues, om **hva**, og **hvilket tlf-nummer** vedkommende kan nås på. Det er avtalemeldingen intervjueren lager som kommer opp her.

Ringemeny:

Velg en verdi 1 Intervju
 2 Ikke svar
 4 Avtale
 5 Frafall, avgang, overføring

Neste

Registerkoblinger og kobling fra tidligere panel

Personopplysningsloven krever at SSB skal presisere for IO at det skal foretas registerkoblinger. Registerkoblingene er beskrevet i IO-brevet. Når IO samtykker i å delta (innledningsspørsmålet *Samtykke*), enten etter å ha mottatt brevet eller fått innholdet referert, har IO gitt sitt samtykke til registrering og kobling av dataene.

De registerkoblingene som skal foretas er opplysninger om utdanning, inntekt, arbeid, trygder og stønader. Det skal også foretas registerkoblinger om innvandring og hvem som tilhører husholdningen.

Hovedargumentet for å benytte registerkoblinger er at vi slipper å stille en del spørsmål, og dermed sparer intervjuetid og kostnader. I tillegg oppnår vi bedre datakvalitet. **Det viktigste argumentet overfor IO er at intervjuet blir kortere enn det ellers ville ha blitt.**

Svarene som gis i undersøkelsen kan bare brukes til å lage statistikk. Det vil si at en bare kan gi opplysninger om grupper, ikke om enkeltpersoner. Ved kobling mot registre, blir det brukt en

spesiell teknikk (kryptering) som betyr at det på den koblede datafilen ikke er mulig å identifisere den personen som opplysningene gjelder for. Alt dette er regulert av personopplysningsloven. Undersøkelsen gjennomføres etter lovpålagte regler og SSB har utnevnt eget personvernombud godkjent av Datatilsynet.

Kobling med data fra tidligere år

Formålet med en panelundersøkelse er å følge utviklingen over tid. Hensikten med å spørre de samme personene flere ganger er å få forløpsdata som viser hvilke endringer som skjer. Da er det helt nødvendig å koble sammen dataene fra de ulike intervjutidspunktene. Resultatene fra i år vil derfor bli koblet sammen med data fra tidligere år og neste år vil nye resultater bli koblet på.

Den som kobler resultatene vil ikke vite hvem resultatene gjelder for. Det er grupper av individer som er interessante også i denne sammenheng. Vi er ikke interessert i hva hver enkelt svarer, men for å få opplysninger om grupper av individer må vi samle inn data fra enkeltindivider.

Skjemaet

Undersøkelsen er delt i flere deler. Under er en forenklet forklaring:

1. Kartlegging av husholdningen.
2. En personlig del som bare kan besvares av IO.
Den handler om helse, livskvalitet, materielle mangler, oppvekstforhold, boligproblemer og utsatthet for vold og lovbrudd.
3. En del der vi spør om arbeidsforhold for alle over 16 år som bor i husholdningen. Hvert av husholdningsmedlemmene kan enten svare for seg selv dersom de er tilgjengelige, ellers kan andre svare på arbeidsspørsmål for husholdningsmedlemmer.
4. Spørsmål om bolig og husholdningens økonomi.
Denne delen bør besvares av den i husholdningen som eier eller leier boligen, uavhengig av om det er IO eller ikke. Spesielt gjelder dette dersom IO er under 18 år eller bor hjemme hos foreldrene sine. Hvis det er vanskelig å få tak i den som eier eller leier tillater vi at en annen svarer, men fortrinnsvis noen som har god kjennskap til husholdningens økonomi. Er IO i militæret, kan en annen i den husholdningen IO tilhørte før vernepliktjenesten svare.
5. Til slutt spør vi om tilsynsordninger for barn opp til og med 12 år.
Den som svarer på boligspørsmålene svarer også på denne delen.

Dette innebærer at ulike personer kan svare på ulike deler av intervjuet. Den mest naturlige gangen gjennom skjemaet er at IO først svarer på spørsmål om husholdningen, det personlige intervjuet og spørsmål om arbeid, deretter at et annet husholdningsmedlem svarer på bolig- og økonomispørsmål og bolken om barnetilsyn dersom det er best.

Det er derfor viktig å gjøre seg godt kjent med skjemaet, slik at man kommer gjennom det på en mest mulig effektiv måte ved å stille alle spørsmål som skal til den aktuelle personen mens du har den på tråden. På neste side er det en skjematisk oversikt over gangen i skjema.

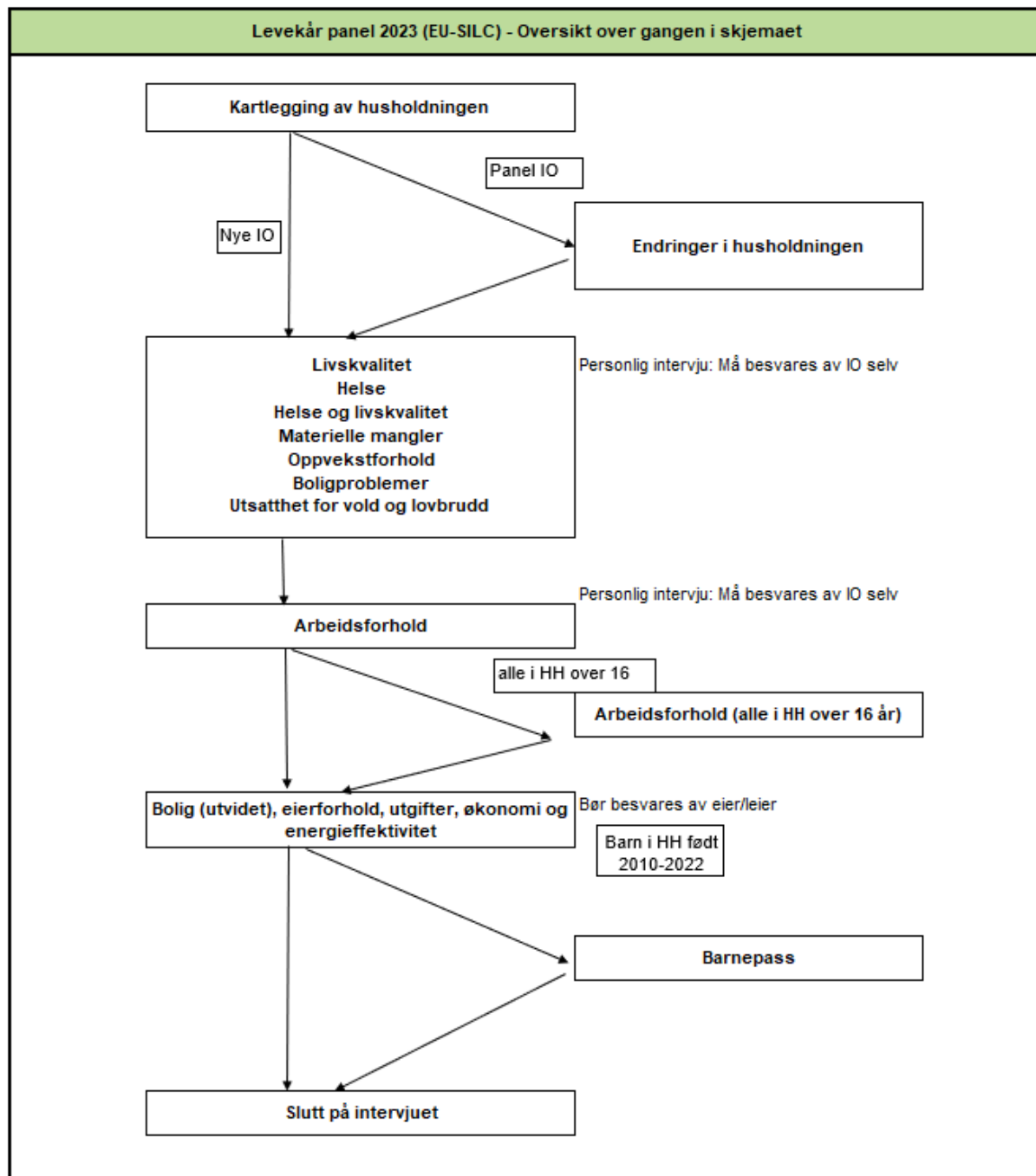
Hoppe i skjema

For å bla fram og tilbake i skjemaet minner vi om at det er greit å bruke «Ctrl» + piltaster».

Det er mulig å hoppe over bolker og svare på de senere dersom det er andre husholdningsmedlemmer som skal svare. Da vil man få mulighet til å svare på bolkene når resten av intervjuet er gjennomført. Dersom et husholdningsmedlem skal svare på sin arbeidsbolk, men resten av intervjuet er fullført, vil allikevel ferdige besvarte spørsmål (boligbolk og evt. barnetilsynsbolk) komme opp igjen etter arbeidsbolken er ferdig. Trykk da på «slutt» så vil du komme til helt siste besvarte spørsmål i skjema (se bilde under).



Gangen i skjemaet



Kommentarer til enkeltspørsmål

Vær restriktiv med å bruke kategoriene «vet ikke» og «neker». Prøv alltid å få IO til å gi et annet svar. Når IO likevel svarer «vet ikke» eller neker å svare, pass på at du bruker riktig tast:

- Vet ikke = **Vet ikke (F8)** eller «F8»
- Neker = **Neker (F9)** eller «F9»

Kartlegging av husholdningen

Vi er her ute etter kosthusholdningen. Det betyr at man har felles mat- og boutgifter, men det er ingen betingelse at personene spiser til de samme tidene eller er i slekt med hverandre. Personer som ikke bor fast sammen med IO, skal holdes utenfor.

Det er IO som må bekrefte hvem som tilhører husholdningen. Ikke stol på at IO-listen viser hvem som bor i husholdningen. Selv om vi i 2023 bruker Husholdningsregisteret som skal hjelpe oss å få mer informasjon, kan det fremdeles hende at registeropplysningene ikke er á jour. Dette oppdateres derfor i **Nye**, der vi registrerer om noen har flyttet ut eller inn.

Hovedregelen er at en person skal regnes som fast bosatt der vedkommende regelmessig tar sin døgnhvile. Unntakene følger under:

1. Ektefeller/samboende med felles bolig, regnes alltid som fast bosatt i denne boligen, også i de tilfeller én eller begge er fraværende på grunn av arbeid (f.eks. er til sjøs), skolegang/studier eller vernepliktjeneste. I tilfeller der de har flyttet fra hverandre, skal de regnes til hver sin husholdning selv om boet ennå ikke er skiftet, og de derfor juridisk fortsatt eier en bolig i fellesskap. Ektefelle/samboer som er fast bosatt i institusjon skal ikke regnes med i husholdningen.
2. Elever i videregående og på folkehøyskole som bor borte pga. skolegang (f.eks. i hybel på stedet skolen ligger) skal regnes som bosatt i husholdningen til de foresatte.
3. Studenter som har en egen bolig skal som hovedregel ikke regnes med i foreldrehusholdningen, selv om de er folkeregistrert hos foreldrene. Dette innebærer bl.a. at studenter i de fleste tilfeller skal registreres som egen husholdning på det faktiske oppholdsstedet og ikke nødvendigvis der de er folkeregistrert. Unntaket er tilfeller der studentene i hovedsak har felles økonomi med foreldrene (f.eks. kun lever på overføringer fra foreldrene og ikke i hovedsak på stipend, lån eller egen inntekt).
4. Et midlertidig opphold i husholdningen som er av mindre enn 12 måneders varighet regnes ikke som fast bosetting på oppholdsstedet, med mindre oppholdsstedet er personens eneste bosted i dette tidsrommet.
5. Personer som bor på institusjon i under 12 måneder, skal regnes som fast bosatt der de hadde sitt faste bosted før innleggelsen/innsettelsen. Dette inkluderer innlagte på kortere sykehusopphold, personer som soner kortere fengselsdommer osv.
6. Forpleide (også barn) i institusjoner og personer anbrakt i privat pleie, regnes som fast bosatt på institusjonen dersom oppholdet varer minst 12 måneder. De skal da registreres som avgang i undersøkelsen.
7. Personer som avtjener vernepliktjeneste skal regnes som bosatt i den husholdningen de tilhørte før de dro til militæret, og skal svare ut fra det.
8. Barn med delt bosted skal regnes med i husholdningen hvis det er husstanden der barnet tilbringer mest tid. Hvis barnet er like mye hos begge foreldre skal barnet regnes

med i husholdningen dersom barnet er tilstede i husholdningen på intervjudtidspunktet ved første intervju.

For husholdningsmedlemmer som ikke står i husholdningslisten skal du være nøye med å skrive fullt navn, fødselsdato og -år. Du skal ikke spørre om personnummer.

Slekt: Hvilket familieforhold har [navn] til deg?

Spørsmålet gjelder slektsforhold til IO. Vi skiller mellom foreldre, svigerforeldre og steforeldre. Registrerte partnere skal kodes som ektepar, dvs. at partneren til IO får familiekoden 02. Det er altså tillatt å registrere «ekteskap» mellom to personer av samme kjønn. Det samme gjelder samboere. Vær derfor ekstra oppmerksomme på at dere merker av riktig kjønn.

Dersom en datter/sønn + samboer bor hjemme hos foreldrene, skal samboeren registreres som svigerdatter/-sønn.

For registrering av fosterbarn brukes kode 15 eller alternativt 14 hvis barnet er slektning av IO. Adopterte barn skal registreres som sønn/datter.

Vær nøye når du registrer slektsforhold. Vi har fått tilbakemelding om det er en god del feil i denne registreringen.

Boksklar: Følgende er registrert i husholdningen:

Her får du opp en oversikt over husholdningen slik du har registrert den i husholdningsboksen. Se fort gjennom denne og kontroller om det som står der stemmer. Hvis det ser riktig ut så trykk 1, hvis ikke må du gå tilbake og gjøre de nødvendige endringene.

Hvor: Bor [navn] i utlandet, i en annen privat husholdning i Norge, eller i en institusjon i Norge?

Her spør vi hvor personer som ikke lenger bor i husholdningen har flyttet til. Dersom det fremgår av intervjuet at personen er død, bør dere kode det uten å stille selve spørsmålet.

MorsFodeland/Farsfodeland: I hvilket land er din /<navn> sin mor/far født?

Disse spørsmålene stilles hvis foreldres fødeland ikke kjent fra register. Landlisten man kan velge fra er land som eksisterer i dag og som har egen kode i ISO-standard.

Hvis foreldrene er født i et land som ikke lenger eksisterer skal man oppgi landet stedet tilhører i dag. F.eks. skal man svare Russland dersom man var født i Moskva, selv om dette var en del av Sovjetunionen på tidspunktet da personen ble født.

Dersom IO svarer et land som ikke er ISO-godkjent, f.eks. Kurdistan, så ønsker vi å vite hvilket ISO-godkjent land fødestedet er en del av. Dersom man er født i Erbil skal f.eks. dette oppgis som Irak. Samtidig kan dette være et sensitivt tema for noen og da kan man oppgi «Uoppgitt» eller «Vil ikke svare»

Personlig intervju

Materielle mangler

Denne delen kan virke noe merkelig under norske forhold. Det stilles blant annet spørsmål om man har to par sko som passer. Disse spørsmålene inngår i den pålagte delen fra Eurostat. For de som opplever materielle mangler kan disse spørsmålene oppleves som sensitive.

Arbeid

Arb1-Arb26

For begrepene inntektsgivende arbeid, midlertidig fraværende, bedrift, eierform, yrke, selvstendig, ansatt, frilanser/oppdragstaker og familiemedlem, gjelder de samme instruksjoner som for de tilsvarende spørsmål i AKU. Det gjelder de samme regler som i AKU for sysselsetting blant personer på arbeidsmarkedstiltak og i attføring.

Med inntektsgivende arbeid menes at IO enten har -

1. **utført** inntektsgivende arbeid av **minst en times varighet**
2. vært **midlertidig fraværende** fra inntektsgivende arbeid

Definisjon: Med inntektsgivende arbeid menes arbeid som en mottar lønn/godtgjørelse for, i form av penger eller naturalytelser (eks. kost og losji). Det omfatter også:

- Betalte verv som f.eks. styremedlem.
- Deltakelse i møter som en mottar godtgjørelse for.
- Omsorgsarbeid i eget hjem mot godtgjørelse fra kommunen (støttekontakter, fosterforeldre, o.l.).
- Praktikanter (lærlinger).

Personer på arbeidsmarkedstiltak og i attføring regnes som sysselsatte bare hvis de har utført arbeid mot skattepliktig lønn. IO skal ha utført arbeidet i en bedrift, og mottatt lønn fra bedriften. Det er da denne bedriftens navn, og ikke arbeidskontoret, som skal registreres på bedriftsopplysningene. Når en person utfører arbeid i en bedrift mot lønn (i motsetning til kursstønad o.l.), er det bedriften som utbetaler lønnen. Uttrykket "utbetaler lønnen" betyr konkret at personen får selve lønns slippen av bedriften. Det er ingen betingelse at bedriften selv finansierer stillingen for at personer skal regnes som sysselsatte. Personer som går på sysselsettingstiltak, skal regnes som sysselsatte fordi de får utbetalt lønn fra bedriften.

Personer som går på opplærings- eller kvalifiseringstiltak får derimot utbetalt den økonomiske godtgjørelsen fra arbeidskontoret, også når de er utplassert i en bedrift som ledd i tiltaket, og de skal regnes som ikke sysselsatte. Husarbeid for egen familie regnes ikke som inntektsgivende arbeid.

Arb1: Jobbet du noe i forrige uke? Vi er interessert i alt betalt arbeid, helt ned til én time i uka.

Personer på **arbeidsmarkedstiltak** og i **attføring** regnes som sysselsatte bare hvis de har utført arbeid mot skattepliktig lønn i referanseuka. Respondenten skal ha utført arbeidet i en bedrift, og mottatt **lønn fra bedriften**. Det er da denne bedriftens navn, og ikke NAV, som skal registreres på bedriftsopplysningene.

Personer som går på **opplærings- eller kvalifiseringstiltak** får derimot utbetalt den økonomiske godtgjørelsen fra NAV, også når de er utplassert i en bedrift som ledd i tiltaket, og de skal **ikke** regnes som sysselsatte.

Respondenter som er inne til førstegangstjeneste eller siviltjeneste skal svare nei. Midlertidig fraværende hele uka skal svare nei på et slikt spørsmål.

Arb8Sp: Hva slags virksomhet drives i denne bedriften?

Her er det arten av de varer eller tjenester som **bedriften** produserer, vi skal ha beskrevet. Det er svært viktig at vi får en presis beskrivelse av virksomheten, fordi den skal gi grunnlaget for koding av næring. For de alle fleste respondentene så har vi registerinformasjon om bedriftens virksomhet, men i de få tilfellene der dette mangler så er det viktig at du skriver detaljert nok til at de som skal kode det om til en femsifret tallkode etterpå har nok info til å kunne gjøre jobben sin.

For "bedrifter" der det av navnet klart fremgår hva virksomheten går ut på, er det unødvendig å stille dette spørsmålet. Eksempler på slike bedrifter er barnehager, skoler, sykehus, alders- og sykehjem, trygdekontor, likningskontor, posten, departementer og direktorater.

Arb10_ny: Arbeider [du/han/hun] som ansatt, som selvstendig næringsdrivende, som frilanser, som oppdragstaker, eller er det ulønnet arbeid i en familiebedrift?

Frilansere kan ha kontrakter med flere arbeidsgivere samtidig, og motta lønn fra disse, men uten å ha et ansettelsesforhold i vanlig forstand. I AKU vil de bli kodet enten som ansatte eller som selvstendig næringsdrivende ut ifra svarene de gir i SYS7b (antall oppdragsgivere)

Arb8a - Arb8c

Disse spørsmålene er grunnlag for å kode yrke og næring i etterkant. Spørsmålene er de samme som i AKU, og de samme instruksjer gjelder for bedriftens navn og adresse og for virksomhetens art.

Bedriftens navn og adresse: Vær oppmerksom på at vi bruker begrepet "bedrift" også for ikke-økonomisk virksomhet. Eksempler på slike bedrifter er en barnehage, en skole, et sykehus, et departement eller direktorat. Et privathjem er en bedrift i forbindelse med lønnet husarbeid eller barnepass. En bedrift kan også være en avdeling i et større foretak, f.eks. et salgskontor. Foretaket er den store enheten (f.eks. Norsk Hydro) som er delt opp i mindre avdelinger (bedrifter) alt etter den virksomhet som foregår. Det er den avdelingen eller bedriften der IO arbeider, vi skal ha navnet på.

Eksempler:

Norsk Hydro A/S, avdeling Kullsyre.
Oslo kommune, Teknisk etat.
Oslo kommune, Solvang aldershjem.
Steinkjer kommune, Røysing skole.

For sjøfolk og fiskere regnes båten som bedriften. For selvstendig næringsdrivende som ikke har noe firmanavn, noteres IOs navn.

Dagmamma oppgir sitt navn når hun passer barn i eget hjem. Dersom hun passer barn i barnets hjem, oppgis navnet på barnets foresatte.

For IO med to eller flere arbeidsforhold, skal vi ha opplysninger om hovedarbeidsforholdet.

Vi må ha fullt navn og adresse på bedriften. For å kode næring er vi avhengige av at bedriftens navn og adresse skrives korrekt. Foruten gate- eller postboksadresse holder det imidlertid med navnet på poststedet eller kommunen (postnr. ikke nødvendig). For bedrifter som har sin adresse i utlandet, skrives mellomadressen, og på postadressen skrives 9999 f.eks. London.

Virksomhetens art: Her er det arten av de varer eller tjenester som bedriften produserer, vi skal ha beskrevet. Næringskoden blir fastsatt etter arten av varen som blir produsert eller den tjenesten som ytes. Selv om vi finner bedriftens navn i Bedrifts- og foretaksregisteret, er vi avhengig av opplysninger om virksomhetens art for å velge kode i registeret. Når det gjelder f.eks. salgsvirksomhet, skiller det på om det er engros- eller detalj salg. Det er heller ikke nok å oppgi f.eks. bare "konfeksjon", men oppgi også om det er produksjon eller salg (engros-, detalj) av konfeksjon. For vernede bedrifter må vi få vite hvilke produkter/tjenester bedriften har for tida, for å kunne kode riktig næring. Tilsvarende opplysninger må gis for IO som er sysselsatt i arbeidsmarkedstiltak (hvis IO mottar skattepliktig lønn).

For "bedrifter" der det av navnet klart fremgår hva virksomheten går ut på, er det unødvendig å stille dette spørsmålet. Eksempler på slike bedrifter er barnehager, skoler, sykehus, sykehjem, ligningskontor, departementer og direktorater.

Arb9: Hva er ditt yrke i denne bedriften?

Her skal vi ha IOs yrke. Vær nøye med hva dere skriver her siden denne opplysningen tas med videre og brukes i neste års intervju («Vi har registrert at du arbeider som....»). Unngå forkortelser.

Arb9oppg: Hva er [dine/hans/hennes] viktigste arbeidsoppgaver?

Yrkeskodingen gjøres av SSB sentralt, og det er derfor nødvendig å få presise og utfyllende opplysninger om arbeidsoppgavene i tillegg til selve yrkestittelen. Yrkestitler som "konsulent", "montør", "reparatør" og "sekretær" er for eksempel ikke tilstrekkelige for en korrekt yrkeskoding.

Arb13/Arb21b: Hvor mange timer i uka arbeider [du/han/hun] vanligvis i denne jobben?

Hvis arbeidstiden varierer fra uke til uke, regner du et gjennomsnitt for arbeidstiden pr. uke i de siste 4 ukene.

Arb16a: Er du fast eller midlertidig ansatt?

Om ansettelsen skal regnes som fast eller midlertidig, avhenger av om det i utgangspunktet er klargjort at ansettelsesforholdet er begrenset i tid, f.eks. ved et vikariat med fastsatt sluttdato, ved et engasjement som opphører når arbeidet eller prosjektet er utført, eller ved sesongbetont arbeid. Ved nyansettelser i offentlig forvaltning blir det første halvåret regnet som "prøvetid". Dette skal ikke forstås som en midlertidig ansettelse i seg selv. Prøvetid skal kun regnes som midlertidig ansettelse hvis arbeidsforholdet forventes å opphøre ved prøvetidens utløp, og ny kontrakt ikke inngås eller eksisterende kontrakt ikke videreføres/forlenges.

NB! En person som er ansatt i et firma som påtar seg oppdrag for kunder (f.eks. et byggefirma eller et reklamebyrå) er ikke midlertidig ansatt hos oppdragsgiveren.

Arb4c: Har du vært arbeidsledig i noen periode fra [2018] til i dag?

og Arb4d: Hvor lenge forsøkte du å få arbeid [sysselsatte: før du fikk det]?

For å regnes som arbeidsledig må alle betingelsene stemme, man må både ha vært uten arbeid, forsøkt å skaffe seg arbeid og vært tilgjengelig for å begynne å jobbe. Vi ønsker å vite varighet for den mest nylige perioden med arbeidsledighet. Hvis IO var arbeidsledig i under en måned, skriv 0.

Arb25: Omtrent hvor mange år har du vært yrkesaktiv?

IO skal gi et anslag på hvor mange år totalt han/hun har vært yrkesaktiv. Med yrkesaktiv menes her at man hadde arbeid som hovedaktivitet. Man skal ikke regne med perioder med biarbeid ved siden av skolegang/studier/pensjon, men man skal regne med permisjon (ev. annet fravær) med lønn, eller ufrivillig permittering.

Arb14_ny: Betrakter [du deg/hun/han seg] hovedsakelig som ...**og Arb26ny: Var hovedaktiviteten den samme i hele 2021?**

IO kan selv vurdere hva de opplever som sin hovedaktivitet. Personer som er sykemeldte eller i permisjon kan også regnes som yrkesaktive. Personer som arbeider som familiemedlemmer regnes som selvstendige i denne sammenhengen.

Bolig

Fra og med Punkt1/SvarBolig

Disse spørsmålene bør stilles til den i husholdningen som kjenner boforholdene og boutgiftene best. Eventuelt bør en sørge for at IO får hjelp fra vedkommende. Dersom IO er under 18 år og bor hjemme, skal spørsmålene stilles til IOs foresatte.

Hvis en annen enn IO skal svare, kan det enkleste være å først intervju IO, for deretter hoppe tilbake til spørsmålene om bolig og økonomi når du er ferdig med IO. Dersom det ikke er mulig å få svar på spørsmål om bolig og økonomi der og da, kan du spørre om å få ringe tilbake for å få opplysningene senere, dersom du tror det er mulig uten å skape problemer.

Hvis IO har mer enn én bolig, skal man svare for den boligen hvor man tilbringer mest tid. Det trenger ikke være boligen man er folkeregistrert på. Unntaket er hvis IO er ukependler eller elev i videregående eller på folkehøyskole. Da skal man svare for boligen man er registrert bosatt i.

Personer som bor på institusjon og forventer at oppholdet vil vare i under 12 måneder skal svare for boligen de bodde i før de flyttet inn på institusjon.

SamBol: Bor [du/IOs navn] i samme bolig som ved forrige intervju, den [dato], eller har [du/han/hun] flyttet til ny bolig?

Dersom IO har vært intervjuet tidligere spør vi om vedkommende bor i samme bolig som ved forrige intervju. Det vil også komme flere spørsmål som kontrollerer opplysningene fra sist.

Hus_ny: Hva slags hustype bor [du/dere] i?

Med hus mener vi bygninger som fra kjeller til loft er atskilt fra andre bygninger, og som har minst én bebodd leilighet. Som hus regnes alle frittliggende bygninger og bygninger i et kvartal, f.eks. når det ikke er direkte adgang fra den ene bygningen og inn i nabobygningen.

- IO som bor i våningshus eller kårbolig på gård, eller på småbruk plasseres under svarkode 1. Enebolig.
- IO som bor i store bygninger som hovedsakelig brukes til andre formål enn bolig, f.eks. næringsvirksomhet el. plasseres under kode 4. Leilighet i blokk, bygård eller annet hus med mange boliger.
- Dersom IO leier sokkel/leilighet/hybel i en enebolig skal vedkommende plasseres under svarkode 1. Tilsvarende hvis man leier hybel i annen type bolig, plasseres IO i boligtypen hybelen/leiligheten befinner seg i.

Bol1: Hvor mange oppholdsrom er det i boligen?

Vi ønsker å vite hvor mange rom husholdningen disponerer som bolig. Hvis IO leier ut deler av boligen eller driver næringsvirksomhet i deler av bygget, skal dette ikke regnes med.

Hvis IO bor i kollektiv og regner seg som aleneboende, skal IOs rom samt felles oppholdsrom regnes med, men ikke rom IO ikke har tilgang på.

Bad, ganger, vaskerom, boder eller lignende regnes ikke med. I kjeller og loft skal kun beboelsesrom regnes med. Ta med beboelsesrom på 4 m² eller mer som kan benyttes året rundt.

Bo19: Omtrent hvor mange kvadratmeter er boligen?

Vi ønsker å vite areal for boligens primærrrom. Vi tenker her på det totale arealet innenfor boligens vegger, men i kjeller og loft skal kun beboelsesrom regnes med. Primærrrom er gjerne det som oppgis først i boligannonser og det som vanligvis tenkes på som boligens areal.

Hvis IO kun disponerer deler av boligen ønsker vi areal for den delen av boligen IO/IOs husholdning disponerer.

Eierforhold

I de følgende spørsmål kan du bruke ordet bolig eller leilighet etter hva du mener passer best.

Eier1: Eier eller leier du/dere boligen?

Husholdninger som har **obligasjonsleilighet** skal plasseres under kode 2 siden disse ikke regnes som eiere.

Husholdninger som disponerer boligen gratis (f.eks. låner eller leier mot å gjøre vedlikehold) skal plasseres under kode 2 Leier eller disponerer på annen måte.

Boligøkonomi

Hvis IO driver gård eller annen næringsvirksomhet fra boligen, ønsker vi at IO skal prøve å oppgi lån og andre utgifter kun for boenheten. Det vil ofte være vanskelig å skille dette, og da vil vi gjerne at de gir et anslag.

Laan2: Hvor mye gjenstår av lånet?

IO skal oppgi samlet lån med sikkerhet i boligen for alle personer i husholdningen.

LUtg2ny: Hvor mye betaler [du/dere] samlet i renter og avdrag for dette lånet pr. måned?

IO skal oppgi samledeutgifter til boliglån for alle i husholdningen. Dersom IO har avdragsfritak på lånet, skal beløpet som betales for renter oppgis. Hvis IO/husholdningen har flere boliglån, ønsker vi å vite samlet beløp som betales som betales på alle lånene. Hvis IO betaler per kvartal eller per år, regn om til månedlige utgifter.

Husleie2: Betaler [du/dere] vanlig markedsleie?

Vanligvis vil en betale markedsleie hvis en har skaffet leieboligen på markedet, ved å annonsere, svare på annonse eller henvende seg til utleier. Hvis boligen er skaffet gjennom arbeidsgiver, hvis boligen er eid av slekt eller venner eller er en kommunal bolig skaffet på spesielle vilkår (f.eks. trygdebolig) er det mulig at leien for boligen ligger under markedsleie. Det er IO som må vurdere om de betaler markedsleie, om mulig ved å sammenligne med leie for

tilsvarende bolig på stedet.

Elutg1/ Fyrutg2: Hvor store utgifter har [du/husholdningen] hatt til elektrisitet siste måned?

Dersom IO leier ut deler av boligen, ønsker vi at man skal oppgi strømutfgifter og annen oppvarming for den delen av boligen IO selv bor i, så langt det lar seg gjøre.

Avg3b: Hvor store utgifter hadde [du/dere] til materialer, frakt og arbeidskostnader de siste 12 månedene?

Gjelder utgifter til vanlig vedlikehold og reparasjoner. Vanlig vedlikehold og reparasjoner er aktiviteter som må gjøres jevnlig for å opprettholde boligen i god stand, og det gjelder ikke aktiviteter som endrer boligens størrelse eller standard. For eksempel dersom IO har malt eller skiftet panel på huset regnes det som vanlig vedlikehold eller reparasjon, men dersom IO har bygget et nytt tilbygg regnes det ikke med.

Innt1: Har inntektene dine økt, sunket eller vært omtrent uendret de siste 12 månedene?

Her er vi ikke interessert i reallønnsendring. Så uansett om IO har fått høyere lønn som er lavere enn prisoppgangen har lønnen til IO økt.

Disp3: Har [du/dere] PC?

Det er tilstrekkelig at én person i husholdningen disponerer PC – eller Mac – , enten stasjonær (fast) eller bærbar, for å svare "Ja" på dette spørsmålet. Maskiner som kun kan brukes til TV-/dataspill, men som ikke har funksjoner utover dette, skal ikke regnes med. Å disponere betyr ikke nødvendigvis at IO må eie, det er tilstrekkelig at IO har lett tilgang til PC.

Disp5: Har [du/dere] bil til privat bruk?

Leasing og bilkollektiv regnes som å disponere bil.

AndLaan1: Har [du/dere] noen andre lån, som ikke har sikkerhet i boligen?

Boliglån for boligen man bor i, kredittkortgjeld og avbetalingskjøp dekkes i andre spørsmål og skal ikke tas med her.

Prob1 – Prob4: Har det de siste 12 månedene hendt at [du/dere] ikke har klart til å betale [xx] ved forfall?

Disse spørsmålene skal handle om pengemangel. Hvis man låner eller får penger til å betale, så svarer man Nei. NB: i Prob2 spør vi kun om utgifter til boliglån. Kun situasjoner der husholdningen ikke betalte i tide av økonomiske årsaker skal inkluderes. Man kan altså svare nei dersom man en gang glemte å betale faktura innen fristen, men betalte den kort etter.

Prob4c: Har det de siste 12 månedene hendt at [du/dere] ikke har klart å betale regninger for kredittkort eller avbetalingskjøp ved forfall?

Vi ønsker her å kartlegge om man har misligholdt gjeld hvor den f.eks. har gått til inkasso. Det holder derfor at man har klart å betale minimumsbeløpet på kredittkortet og man trenger ikke å ha betalt hele kredittkortgjelden ved månedens utløp.

Raad1: Har [du/dere] råd til ... å betale for en ukes ferie utenfor hjemmet i året?

Spørsmålet gjelder om alle i husholdningen har råd til å dra på en ukes ferie (syv dager) utenfor hjemmet. Det gjelder alle husholdningsmedlemmene, men de trenger ikke nødvendigvis dra

sammen. Dersom husholdningen bare har råd til å feriere hos venner eller slektninger der de ikke må betale for innkvartering, skal dette registreres som "Ja". Det samme gjelder hvis de drar på hytta. Hvorvidt husholdningen har råd er uavhengig av hvordan ferien finansieres, for eksempel hvis de tar opp lån.

Dersom enkeltmedlemmer av husholdningen har råd til en ukes ferie utenfor hjemmet, men ikke hele husholdningen, f.eks. at foreldrene har råd til å sende barna på ferie, men ikke kan være med selv, skal dette registreres som "Nei". Derimot skal det registreres som "Ja" dersom husholdningen faktisk har råd til en ukes ferie utenfor hjemmet, men avstår av andre grunner.