



## **Sjølvmeldingsstatistikk 1997**

## **Tax Return Statistics 1997**

## Noregs offisielle statistikk

I denne serien blir hovudsakeleg primærstatistikk, statistikk frå statistiske rekneskapssystem og resultat frå spesielle teljingar og undersøkingar publiserte. Serien har først og fremst referanse- og dokumentasjonsformål. Presentasjonen skjer vesentleg i form av tabellar, figurar og nødvendig informasjon om datamaterialet, innsamlings- og arbeidsmetodar, samt omgrep og definisjonar. I tillegg blir det gjeve ei kort oversikt over hovudresultata.

Serien omfattar òg publikasjonane Statistisk årbok, Historisk statistikk og Regionalstatistikk samt Standarder for norsk statistikk og Veiviser i norsk statistikk.

## Official Statistics of Norway

This series consists mainly of primary statistics, statistics from statistical accounting systems and results of special censuses and surveys, for reference and documentation purposes. Presentation is basically in the form of tables, figures and necessary information about data, collection and processing methods, and concepts and definitions. In addition, a short overview of the main results is given.

The series also includes the publications Statistical Yearbook of Norway, Historical Statistics, Regional Statistics and Guide to Norwegian Statistics.

© Statistisk sentralbyrå, oktober 1999

Dersom materiale frå denne publikasjonen blir nytta, ver vennleg å gje opp Statistisk sentralbyrå som kjelde.

ISBN 82-537-4728-4

ISSN 0809-120X

### Emnegruppe

05.01 Inntekt, formue, skatt

### Emneord

Formue

Formuesrekneskap

Inntekt

Sjølvmeldingsrekneskap

Design: Enzo Finger Design

Trykk: Falch Hurtigtrykk

Standardteikn i tabellar	Symbols in tables	Symbol
Tal er umogleg	Category not applicable	.
Oppgåve manglar	Data not available	..
Oppgåve manglar førebels	Data not yet available	...
Tal kan ikkje offentleggjerast	Not for publication	:
Null	Nil	-
Mindre enn 0,5 av den brukte eininga	Less than 0.5 of unit employed	0
Mindre enn 0,05 av den brukte eininga	Less than 0.05 of unit employed	0,0
Førebelse tal	Provisional or preliminary figure	*
Brot i den loddrette serien	Break in the homogeneity of a vertical series	—
Brot i den vassrette serien	Break in the homogeneity of a horizontal series	
Retta sidan førre utgåve	Revised since the previous issue	r
Desimalskiljeteikn	Decimal punctuation mark	, (.)

# Forord

Sjølvmeldingsstatistikk 1997 inneheld opplysningar om skattepliktig inntekt, frådrag og formue for alle personar 17 år og over. Datagrunnlaget er henta frå likningskontora sitt system for datastøtta sjølvmeldingsbehandling. Ein slik sjølvmeldingsstatistikk basert på opplysningar for alle personar i landet blei første gongen laga for årgangen 1993.

Formålet med sjølvmeldingsstatistikken er å kaste lys over inntekts- og formuesforholda for befolkninga i landet. Statistikken gjev totaltal og gjennomsnittstal for storleiken på inntekt, frådrag og formue. Sjølvmeldingsstatistikken viser òg korleis inntekta, frådraga og formuen er samansette og kor mange som har dei ulike inntektskjeldene, frådraga eller formuesverdiane.

Alle opplysningane som blir førte i den personlege sjølvmeldinga, er tilgjengelege i sjølvmeldingsstatistikken. Med fleire årgangar av sjølvmeldingsstatistikken kan storleiken og samansetninga av inntekt, frådrag og formue studerast over tid. Fordi statistikken er ei totalteljing, kan talmaterialet brytast ned til å gje tal for delgrupper av befolkninga.

Hovudresultat frå sjølvmeldingsstatistikken er tilgjengelege på Statistisk sentralbyrå sine websider på Internett under emne: Inntekt, formue, skatt (<http://www.ssb.no/0501/>).

NOS Sjølvmeldingsstatistikk er tidlegare publisert med tal for årgangane 1993 og 1994, 1995 og 1996.

Publikasjonen er utarbeidd av konsulent Ingunn Helde og konsulent Grethe Sparby. Ansvarleg seksjonsleiar er Per Ove Smogeli, Seksjon for inntekts- og lønsstatistikk.

Statistisk sentralbyrå  
Oslo/Kongsvinger, 19. august 1999

Svein Longva

---

Nils Håvard Lund

# Preface

Tax Return Statistics 1997 includes information about taxable income, deductions and property for all persons 17 years and over. The statistics is based on the personal tax return available on computer files from the local tax offices. 1993 was the first year with tax return statistics based on information from all persons in the country.

The purpose of the tax return statistics is to describe the income and property situation among the population in the country. The statistics presents total and average amount for income, deductions and property. The tax return statistics also presents the composition of income, deductions and property and the number of persons that have positive enteries on the income, deduction and property sources.

All information from the personal tax return is available in the tax return statistics. With several years of the tax return statistics available, it is possible to study changes over time.

Main tables from the tax return statistics is available on Statistics Norway's web-pages on the Internet under the subject: income, property, tax (<http://www.ssb.no/0501/>).

The publication has been prepared by Ms. Ingunn Helde and Ms. Grethe Sparby. Responsible Head of Division is Mr. Per Ove Smogeli, Division for Income and Wage Statistics.

Statistics Norway  
Oslo/Kongsvinger, 19 August 1999

Svein Longva

---

Nils Håvard Lund

# Innhald

<b>Figurregister .....</b>	<b>7</b>
<b>Tabellregister.....</b>	<b>8</b>
<b>1. Bakgrunn for og formålet med statistikken .....</b>	<b>13</b>
<b>2. Opplegg og gjennomføring .....</b>	<b>13</b>
2.1. Omfang .....	13
2.2. Datakjelder.....	13
<b>3. Omgrep og kjennemerke.....</b>	<b>13</b>
3.1. Sjølvmeldingsrekneskapen .....	13
3.2. Formuesrekneskapen.....	14
3.3. Sosioøkonomisk status .....	15
3.4. Alder.....	15
3.5. Sivilstand.....	15
<b>4. Feilkjelder og uvisse .....</b>	<b>16</b>
4.1. Innsamlings- og handsamlingsfeil .....	16
4.2. Fråfall.....	16
4.3. Kontroll og revisjon .....	16
<b>5. Bruk av tabellane og nokre hovudresultat .....</b>	<b>16</b>
5.1. Statistiske omgrep nytta i tabellar og figurar.....	16
5.2. Nokre hovudresultat.....	16
<b>6. Andre relaterte inntektsstatistikkar i Statistisk sentralbyrå .....</b>	<b>17</b>
<b>7. Meir informasjon .....</b>	<b>17</b>
7.1. Oppdragsverksemd .....	17
7.2. Publisering .....	17
7.3. Kontakt i Statistisk sentralbyrå.....	17
<b>Tekst på engelsk.....</b>	<b>18</b>
<b>Tabellar.....</b>	<b>25</b>
<b>Vedlegg</b>	
A. Engelsk omsetjing av tabellar og forspalter .....	108
<b>Tidlegare utgjeve på emneområdet.....</b>	<b>110</b>
<b>Dei sist utgjevne publikasjonane i serien Noregs offisielle statistikk.....</b>	<b>111</b>

# Contents

<b>List of figures .....</b>	<b>10</b>
<b>List of tables.....</b>	<b>11</b>
<b>1. Background and purpose of the statistics.....</b>	<b>18</b>
<b>2. Survey design.....</b>	<b>18</b>
2.1. Coverage.....	18
2.2. Statistical basis .....	18
<b>3. Terms and variables.....</b>	<b>18</b>
3.1. The tax return and the property account .....	18
3.2. Socio-economic status .....	18
3.3. Age.....	18
3.4. Marital status .....	18
<b>4. Errors and reliability .....</b>	<b>19</b>
4.1. Collection and processing errors.....	19
4.2. Non-response.....	19
4.3. Control and revision .....	19
<b>5. Use of tables and some main results.....</b>	<b>19</b>
5.1. Statistical terms used in tables and figures .....	19
5.2. Main results.....	19
<b>6. Other related statistics.....</b>	<b>19</b>
<b>7. More information .....</b>	<b>20</b>
7.1. Special ordered statistics.....	20
7.2. Publishing.....	20
7.3. Contact in Statistics Norway .....	20
<b>Tables .....</b>	<b>25</b>
<b>Appendix</b>	
A. English translation of table heads and columns.....	108
<b>Previously issued on the subject.....</b>	<b>110</b>
<b>Recent publications in the series Official Statistics of Norway .....</b>	<b>111</b>

---

# Figurregister

---

1.	Gjennomsnittleg bruttoinntekt, etter alder. 1993, 1995 og 1997. Kr .....	21
2.	Gjennomsnittleg bruttoinntekt for menn og kvinner, etter alder. 1997. Kr .....	21
3.	Gjennomsnittleg nettoformue, etter alder. 1993, 1995 og 1997. Kr .....	22
4.	Gjennomsnittleg gjeld, etter alder. 1993, 1995 og 1997. Kr .....	22
5.	Samansetning av bruttoinntekt. 1997. Prosent .....	23
6.	Samansetning av frådrag. 1997. Prosent .....	23
7.	Samansetning av formue og gjeld. 1997. Kr .....	24

---

# Tabellregister

## Oversiktstal

1.	Hovudpostar frå sjølvmeldinga. Alle personar med eit likningsforhold. 1993 -1997. Mill. kr .....	26
2.	Hovudpostar frå sjølvmeldinga. Talet på alle personar med eit likningsforhold. 1993 -1997 .....	27
3.	Hovudpostar frå sjølvmeldinga. Gjennomsnitt for alle personar med eit likningsforhold. 1993 -1997. Kr .....	28
4.	Sjølvmeldingsrekneskap for busette personar 17 år og over. 1993-1997. Mill. kr .....	29
5.	Sjølvmeldingsrekneskap for busette personar 17 år og over. Gjennomsnitt. 1993-1997. Kr .....	30
6.	Sjølvmeldingsrekneskap for busette personar 17 år og over. Talet på personar med beløp på postane. 1993-1997 .....	31
7.	Sjølvmeldingsrekneskap for busette menn 17 år og over. 1993-1997. Mill. kr .....	32
8.	Sjølvmeldingsrekneskap for busette kvinner 17 år og over. 1993-1997. Mill. kr .....	33
9.	Sjølvmeldingsrekneskap for busette menn 17 år og over. Gjennomsnitt. 1993-1997. Kr .....	34
10.	Sjølvmeldingsrekneskap for busette kvinner 17 år og over. Gjennomsnitt. 1993-1997. Kr .....	35
11.	Formuesrekneskap for busette personar 17 år og over. 1993-1997. Mill. kr .....	36
12.	Formuesrekneskap for busette personar 17 år og over. Gjennomsnitt. 1993-1997. Kr .....	37
13.	Formuesrekneskap for busette personar 17 år og over. Talet på personar med beløp på postane. 1993-1997... ..	38
14.	Formuesrekneskap for busette menn 17 år og over. 1993-1997. Mill. kr .....	39
15.	Formuesrekneskap for busette kvinner 17 år og over. 1993-1997. Mill. kr .....	40
16.	Formuesrekneskap for busette menn 17 år og over. Gjennomsnitt. 1993-1997. Kr .....	41
17.	Formuesrekneskap for busette kvinner 17 år og over. Gjennomsnitt. 1993-1997. Kr .....	42

## Sjølvmeldingsrekneskap

### Busette personar 17 år og over. 1997

18.	Sjølvmeldingsrekneskap for busette personar 17 år og over, etter fylke. Gjennomsnitt. 1997. Kr .....	43
19.	Sjølvmeldingsrekneskap for busette personar 17 år og over, etter alder. Gjennomsnitt. 1997. Kr .....	46
20.	Sjølvmeldingsrekneskap for busette personar 17 år og over, etter sosioøkonomisk status. Gjennomsnitt. 1997. Kr .....	47
21.	Sjølvmeldingsrekneskap for busette personar 17 år og over, etter sivilstand. Gjennomsnitt. 1997. Kr .....	48
22.	Sjølvmeldingsrekneskap for busette personar 17 år og over, etter bruttoinntekt. Gjennomsnitt. 1997. Kr .....	49
23.	Sjølvmeldingsrekneskap for busette personar 17 år og over, etter nettoformue. Gjennomsnitt. 1997. Kr .....	50
24.	Sjølvmeldingsrekneskap for busette personar 17 år og over, etter gjeld. Gjennomsnitt. 1997. Kr .....	51
25.	Sjølvmeldingsrekneskap for busette personar 17 år og over, etter kvartilfordelt bruttoinntekt. Gjennomsnitt. 1997. Kr .....	52
26.	Sjølvmeldingsrekneskap for busette personar 17 år og over, etter kvartilfordelt nettoformue. Gjennomsnitt. 1997. Kr .....	53

### Busette kvinner 17 år og over. 1997

27.	Sjølvmeldingsrekneskap for busette kvinner 17 år og over, etter fylke. Gjennomsnitt. 1997. Kr .....	54
28.	Sjølvmeldingsrekneskap for busette kvinner 17 år og over, etter alder. Gjennomsnitt. 1997. Kr .....	57
29.	Sjølvmeldingsrekneskap for busette kvinner 17 år og over, etter sosioøkonomisk status. Gjennomsnitt. 1997. Kr .....	58
30.	Sjølvmeldingsrekneskap for busette kvinner 17 år og over, etter sivilstand. Gjennomsnitt. 1997. Kr .....	59
31.	Sjølvmeldingsrekneskap for busette kvinner 17 år og over, etter bruttoinntekt. Gjennomsnitt. 1997. Kr .....	60
32.	Sjølvmeldingsrekneskap for busette kvinner 17 år og over, etter nettoformue. Gjennomsnitt. 1997. Kr .....	61
33.	Sjølvmeldingsrekneskap for busette kvinner 17 år og over, etter gjeld. Gjennomsnitt. 1997. Kr .....	62
34.	Sjølvmeldingsrekneskap for busette kvinner 17 år og over, etter kvartilfordelt bruttoinntekt. Gjennomsnitt. 1997. Kr .....	63
35.	Sjølvmeldingsrekneskap for busette kvinner 17 år og over, etter kvartilfordelt nettoformue. Gjennomsnitt. 1997. Kr .....	64

### Busette menn 17 år og over. 1997

36.	Sjølvmeldingsrekneskap for busette menn 17 år og over, etter fylke. Gjennomsnitt. 1997. Kr .....	65
37.	Sjølvmeldingsrekneskap for busette menn 17 år og over, etter alder. Gjennomsnitt. 1997. Kr .....	68
38.	Sjølvmeldingsrekneskap for busette menn 17 år og over, etter sosioøkonomisk status. Gjennomsnitt. 1997. Kr .....	69
39.	Sjølvmeldingsrekneskap for busette menn 17 år og over, etter sivilstand. Gjennomsnitt. 1997. Kr .....	70
40.	Sjølvmeldingsrekneskap for busette menn 17 år og over, etter bruttoinntekt. Gjennomsnitt. 1997. Kr .....	71
41.	Sjølvmeldingsrekneskap for busette menn 17 år og over, etter nettoformue. Gjennomsnitt. 1997. Kr .....	72
42.	Sjølvmeldingsrekneskap for busette menn 17 år og over, etter gjeld. Gjennomsnitt. 1997. Kr .....	73
43.	Sjølvmeldingsrekneskap for busette menn 17 år og over, etter kvartilfordelt bruttoinntekt. Gjennomsnitt. 1997. Kr .....	74
44.	Sjølvmeldingsrekneskap for busette menn 17 år og over, etter kvartilfordelt nettoformue. Gjennomsnitt. 1997. Kr .....	75



**Formuesrekneskap****Busette personar 17 år og over. 1997**

45.	Formuesrekneskap for busette personar 17 år og over, etter fylke. Gjennomsnitt. 1997. Kr .....	76
46.	Formuesrekneskap for busette personar 17 år og over, etter alder. Gjennomsnitt. 1997. Kr .....	79
47.	Formuesrekneskap for busette personar 17 år og over, etter sosioøkonomisk status. Gjennomsnitt. 1997. Kr ...	80
48.	Formuesrekneskap for busette personar 17 år og over, etter sivilstand. Gjennomsnitt. 1997. Kr .....	81
49.	Formuesrekneskap for busette personar 17 år og over, etter bruttoinntekt. Gjennomsnitt. 1997. Kr .....	82
50.	Formuesrekneskap for busette personar 17 år og over, etter nettoformue. Gjennomsnitt. 1997. Kr .....	83
51.	Formuesrekneskap for busette personar 17 år og over, etter gjeld. Gjennomsnitt. 1997. Kr .....	84
52.	Formuesrekneskap for busette personar 17 år og over, etter kvartilfordelt bruttoinntekt. Gjennomsnitt. 1997. Kr .....	85
53.	Formuesrekneskap for busette personar 17 år og over, etter kvartilfordelt nettoformue. Gjennomsnitt. 1997. Kr .....	86

**Busette kvinner 17 år og over. 1997**

54.	Formuesrekneskap for busette kvinner 17 år og over, etter fylke. Gjennomsnitt. 1997. Kr .....	87
55.	Formuesrekneskap for busette kvinner 17 år og over, etter alder. Gjennomsnitt. 1997. Kr .....	90
56.	Formuesrekneskap for busette kvinner 17 år og over, etter sosioøkonomisk status. Gjennomsnitt. 1997. Kr ..	91
57.	Formuesrekneskap for busette kvinner 17 år og over, etter sivilstand. Gjennomsnitt. 1997. Kr .....	92
58.	Formuesrekneskap for busette kvinner 17 år og over, etter bruttoinntekt. Gjennomsnitt. 1997. Kr .....	93
59.	Formuesrekneskap for busette kvinner 17 år og over, etter nettoformue. Gjennomsnitt. 1997. Kr .....	94
60.	Formuesrekneskap for busette kvinner 17 år og over, etter gjeld. Gjennomsnitt. 1997. Kr .....	95
61.	Formuesrekneskap for busette kvinner 17 år og over, etter kvartilfordelt bruttoinntekt. Gjennomsnitt. 1997. Kr .....	96
62.	Formuesrekneskap for busette kvinner 17 år og over, etter kvartilfordelt nettoformue. Gjennomsnitt. 1997. Kr .....	97

**Busette menn 17 år og over. 1997**

63.	Formuesrekneskap for busette menn 17 år og over, etter fylke. Gjennomsnitt. 1997. Kr .....	98
64.	Formuesrekneskap for busette menn 17 år og over, etter alder. Gjennomsnitt. 1997. Kr .....	100
65.	Formuesrekneskap for busette menn 17 år og over, etter sosioøkonomisk status. Gjennomsnitt. 1997. Kr ..	101
66.	Formuesrekneskap for busette menn 17 år og over, etter sivilstand. Gjennomsnitt. 1997. Kr .....	102
67.	Formuesrekneskap for busette menn 17 år og over, etter bruttoinntekt. Gjennomsnitt. 1997. Kr .....	103
68.	Formuesrekneskap for busette menn 17 år og over, etter nettoformue. Gjennomsnitt. 1997. Kr .....	104
69.	Formuesrekneskap for busette menn 17 år og over, etter gjeld. Gjennomsnitt. 1997. Kr .....	105
70.	Formuesrekneskap for busette menn 17 år og over, etter kvartilfordelt bruttoinntekt. Gjennomsnitt. 1997. Kr .....	106
71.	Formuesrekneskap for busette menn 17 år og over, etter kvartilfordelt nettoformue. Gjennomsnitt. 1997. Kr .....	107

---

# List of figures

---

1.	Average gross income, by age. 1993, 1995 and 1997. Kroner .....	21
2.	Average gross income for males and females, by age. 1997. Kroner .....	21
3.	Average net property, by age. 1993, 1995 and 1997. Kroner .....	22
4.	Average of debt, by age. 1993, 1995 and 1997. Kroner .....	22
5.	Composition of gross income. 1997. Per cent.....	23
6.	Composition of deductions. 1997. Per cent .....	23
7.	Composition of property and debt. 1997. Kroner .....	24

---

# List of tables

## Main figures

1.	Main entries from the tax return. All individuals with income or/and property liable for tax assessment. 1993-1997. Million kroner .....	26
2.	Main entries from the tax return. The number of people with income or/and property liable for tax assessment. 1993-1997 .....	27
3.	Main entries from the tax return. All individuals with income or/and property liable for tax assessment. 1993-1997 Average. Kroner .....	28
4.	Tax return account for residents 17 years and over. 1993-1997. Million kroner .....	29
5.	Tax return account for residents 17 years and over. Average. 1993-1997. Kroner .....	30
6.	Tax return account. The number of residents 17 years and over with amounts on the different income codes. 1993-1997 .....	31
7.	Tax return account for resident males 17 years and over. 1993-1997. Million kroner .....	32
8.	Tax return account for resident females 17 years and over. 1993-1997. Million kroner .....	33
9.	Tax return account for resident males 17 years and over. Average. 1993-1997. Kroner .....	34
10.	Tax return account for resident females 17 years and over. Average. 1993-1997. Kroner .....	35
11.	Property account for residents 17 years and over. 1993-1997. Million kroner .....	36
12.	Property account for residents 17 years and over. Average. 1993-1997. Kroner .....	37
13.	Property account. The number of residents 17 years and over that have amount on the different property codes. 1993-1997 .....	38
14.	Property account for resident males 17 years and over. 1993-1997. Million kroner .....	39
15.	Property account for resident females 17 years and over. 1993-1997. Million kroner .....	40
16.	Property account for resident males 17 years and over. Average. 1993-1997. Kroner .....	41
17.	Property account for resident females 17 years and over. Average. 1993-1997. Kroner .....	42

## Tax return account

### Residents 17 years and over. 1997

18.	Tax return account for residents 17 years and over, by county. Average. 1997. Kroner .....	43
19.	Tax return account for residents 17 years and over, by age. Average. 1997. Kroner .....	46
20.	Tax return account for residents 17 years and over, by socio-economic status. Average. 1997. Kroner .....	47
21.	Tax return account for residents 17 years and over, by marital status. Average. 1997. Kroner .....	48
22.	Tax return account for residents 17 years and over, by size of gross income. Average. 1997. Kroner .....	49
23.	Tax return account for residents 17 years and over, by size of net property. Average. 1997. Kroner .....	50
24.	Tax return account for residents 17 years and over, by size of debt. Average. 1997. Kroner .....	51
25.	Tax return account for residents 17 years and over. Gross income, by quartile. Average. 1997. Kroner .....	52
26.	Tax return account for residents 17 years and over. Net property, by quartile. Average. 1997. Kroner .....	53

### Resident females 17 years and over. 1997

27.	Tax return account for resident females 17 years and over, by county. Average. 1997. Kroner .....	54
28.	Tax return account for resident females 17 years and over, by age. Average. 1997. Kroner .....	57
29.	Tax return account for resident females 17 years and over, by socio-economic status. Average. 1997. Kroner .....	58
30.	Tax return account for resident females 17 years and over, by marital status. Average. 1997. Kroner .....	59
31.	Tax return account for resident females 17 years and over, by size of gross income. Average. 1997. Kroner .....	60
32.	Tax return account for resident females 17 years and over, by size of net property. Average. 1997. Kroner .....	61
33.	Tax return account for resident females 17 years and over, by size of debt. Average. 1997. Kroner .....	62
34.	Tax return account for resident females 17 years and over. Gross income, by quartile. Average. 1997. Kroner .....	63
35.	Tax return account for resident females 17 years and over. Net property, by quartile. Average. 1997. Kroner .....	64

### Resident males 17 years and over. 1997

36.	Tax return account for resident males 17 years and over, by county. Average. 1997. Kroner .....	65
37.	Tax return account for resident males 17 years and over, by age. Average. 1997. Kroner .....	68
38.	Tax return account for resident males 17 years and over, by socio-economic status. Average. 1997. Kroner .....	69
39.	Tax return account for resident males 17 years and over, by marital status. Average. 1997. Kroner .....	70
40.	Tax return account for resident males 17 years and over, by size of gross income. Average. 1997. Kroner .....	71
41.	Tax return account for resident males 17 years and over, by size of net property. Average. 1997. Kroner .....	72
42.	Tax return account for resident males 17 years and over, by size of debt. Average. 1997. Kroner .....	73
43.	Tax return account for resident males 17 years and over. Gross income, by quartile. Average. 1997. Kroner .....	74
44.	Tax return account for resident males 17 years and over. Net property, by quartile. Average. 1997. Kroner .....	75

**Property account****Residents 17 years and over. 1997**

45.	Property account for residents 17 years and over, by county. Average. 1997. Kroner .....	76
46.	Property account for residents 17 years and over, by age. Average. 1997. Kroner .....	79
47.	Property account for residents 17 years and over, by socio-economic status. Average. 1997. Kroner .....	80
48.	Property account for residents 17 years and over, by marital status. Average. 1997. Kroner .....	81
49.	Property account for residents 17 years and over, by size of gross income. Average. 1997. Kroner .....	82
50.	Property account for residents 17 years and over, by size of net property. Average. 1997. Kroner .....	83
51.	Property account for residents 17 years and over, by size of debt. Average. 1997. Kroner .....	84
52.	Property account for residents 17 years and over. Gross income, by quartile. Average. 1997. Kroner .....	85
53.	Property account for residents 17 years and over. Net property, by quartile. Average. 1997. Kroner .....	86

**Resident females 17 years and over. 1997**

54.	Property account for resident females 17 years and over, by county. Average. 1997. Kroner .....	87
55.	Property account for resident females 17 years and over, by age. Average. 1997. Kroner .....	90
56.	Property account for resident females 17 years and over, by socio-economic status. Average. 1997. Kroner ..	91
57.	Property account for resident females 17 years and over, by marital status. Average. 1997. Kroner .....	92
58.	Property account for resident females 17 years and over, by size of gross income. Average. 1997. Kroner ....	93
59.	Property account for resident females 17 years and over, by size of net property. Average. 1997. Kroner .....	94
60.	Property account for resident females 17 years and over, by size of debt. Average. 1997. Kroner .....	95
61.	Property account for resident females 17 years and over. Gross income, by quartile. Average. 1997. Kroner ..	96
62.	Property account for resident females 17 years and over. Net property, by quartile. Average. 1997. Kroner ..	97

**Resident males 17 years and over. 1997**

63.	Property account for resident males 17 years and over, by county. Average. 1997. Kroner .....	98
64.	Property account for resident males 17 years and over, by age. Average. 1997. Kroner .....	100
65.	Property account for resident males 17 years and over, by socio-economic status. Average. 1997. Kroner ..	101
66.	Property account for resident males 17 years and over, by marital status. Average. 1997. Kroner .....	102
67.	Property account for resident males 17 years and over, by size of gross income. Average. 1997. Kroner .....	103
68.	Property account for resident males 17 years and over, by size of net property. Average. 1997. Kroner .....	104
69.	Property account for resident males 17 years and over, by size of debt. Average. 1997. Kroner .....	105
70.	Property account for resident males 17 years and over. Gross income, by quartile. Average. 1997. Kroner ..	106
71.	Property account for resident males 17 years and over. Net property, by quartile. Average. 1997. Kroner ...	107

# 1. Bakgrunn for og formålet med statistikken

Formålet med sjølvmeldingsstatistikken er å kaste lys over inntekts- og formuesforholda for befolkninga i landet. Statistikken gjev totaltal og gjennomsnittstal for storleiken på inntekt, frådrag og formue. Sjølvmeldingsstatistikken viser òg korleis inntekta, frådraga og formuen er sette saman, og kor mange som har forskjellige inntektskjelder, frådrag eller formuesverdiar. Statistikken omfattar 4 547 936 personar med likningsforhold til Noreg. Talmaterialet kan difor brytast ned til å gje tal for delgrupper av befolkninga. Med fleire årgangar av sjølvmeldingsstatistikken kan storleiken og samansetninga av inntekt, frådrag og formue studerast over tid.

## 2. Opplegg og gjennomføring

### 2.1. Omfang

Av dei meir enn 4,5 millionar personane sjølvmeldingsstatistikken omfattar, er i overkant av 4,3 millionar personar busette i Noreg. Dei tre fyrste tabellane inneheld tal for alle personar som har eit likningsforhold til Noreg, medan vi i resten av tabellane har nytta tal for personar 17 år og eldre, busette i landet. Skiljet ved 17 år er sett fordi ein frå fylte 17 år normalt skal føre eiga sjølvmelding. Definisjonen av busetjing følgjer folkeregistervedtaka. Alle busette personar er inkluderte i sjølvmeldingsstatistikken uavhengig av om dei har levert sjølvmelding eller ikkje.

### 2.2. Datakjelder

Frå inntektsåret 1993 gikk alle likningskontora over til bruk av IT i likningsbehandlninga - Datastøtta sjølvmeldingsbehandling (DSB). Dette førte til at opplysningar frå den personlege sjølvmeldingane blei tilgjengelege på elektronisk form. Statistisk sentralbyrå har årleg innhenta dette datamaterialet frå Skattedirektoratet, og har frå inntektsåret 1993 kunne publisere sjølvmeldingsstatistikk for den busette befolkninga i Noreg i alderen 17 år og eldre. Alle opplysningane som blir førte i den personlege sjølvmeldingane, er tilgjengelege i sjølvmeldingsstatistikken. Statistikken omfattar dei skattepliktige inntektene og inntektsfrådraga førte i sjølvmeldingane. Formuesverdiar og gjeld er òg inkluderte.

Opplysningane om skatt og skattefrådrag er henta frå skattestatistikken, medan personopplysningane om busettkode er henta frå Statistisk sentralbyrå sin befolkningsstatistikk. I sjølvmeldingane er formuesverdiane førte opp med likningsverdi, som varierer etter kva type formuesobjekt ein har. For eksempel er bankinnskott førte opp med det kronebeløpet som er i

banken, medan likningsverdien for aksjar i børsnoterte selskap er sett lik 75 prosent av kursverdien ved utgangen av året.

## 3. Omgrep og kjennemerke

### 3.1. Sjølvmeldingsrekneskapen

Sjølvmeldingsrekneskapen er ei oppstilling av inntekts- og frådragskomponentane i sjølvmeldingane som leier fram til utrekning av allmenn inntekt. Statistikken omfattar berre dei skattepliktige inntektene. Det betyr at storleiken på beløpa er fastsett av dei skattereglane som til kvar tid gjeld. Inntektsbegrepa er definerte på følgjande måtar:

*Bruttoinntekt* omfattar summen av dei spesifiserte inntektspostane nedafor.

*Løn* består av løn, honorar og andre godtgjeringsar. Skattepliktige naturallytingar, sjukepengar og dagpengar under arbeidsløyse til lønsmottakar inngår òg. Inntekt som gjev rett til sjømannsfrådrag, inntekt av barnepass i eigen heim, overskott på godtgjeringsar til dekking av tenesteutgifter og anna arbeidsinntekt, er òg medrekna i løn. I tillegg er dagpengar under arbeidsløyse utbetalt til sjølvstendig næringsdrivande og løn til barn som er 12 år eller yngre, medrekna.

*Tenestepensjon o.l.* omfattar eigne pensjonar, livrenter i arbeidsforhold m.m. frå andre enn folketrygda og pensjonar, livrenter i arbeidsforhold m.m. til ektefelle frå andre enn folketrygda.

*Ytingar frå folketrygda* omfattar eigne pensjonar frå folketrygda, pensjonar til ektefelle frå folketrygda og ektefelletillegg.

*Næringsinntekt frå jordbruk, skogbruk og fiske medrekna sjukepengar i næringsverksemd* omfattar overskott frå næringsoppgåve og sjukepengar. Utanbys næringsinntekt er medrekna i åra 1993, 1994, 1996 og 1997. For 1995 blei utanbys næringsinntekter plasserte under posten andre inntekter.

*Anna næringsinntekt medrekna sjukepengar i næring* omfattar overskott frå næringsoppgåve og sjukepengar. Utanbys næringsinntekt er medrekna i åra 1993, 1994, 1996 og 1997. For 1995 blei utanbys næringsinntekter plasserte under posten andre inntekter.

*Renter av bankinnskott o.l.* omfattar renter av innlandske bankinnskott o.l. og renter av uteståande fordringar, gjeldsbrev o.l.

*Aksjeutbyte medrekna utanlandsk aksjeutbyte* består av aksjeutbyte som gjev rett til godtgjersler og aksjeutbyte frå utanlandske selskap.

*Vinst ved sal av norske og utanlandske aksjar* omfattar skattepliktig vinst ved realisasjon (sal m.m.) av norske og utanlandske aksjar, partar i verdipapirfond og obligasjonar.

*Inntekt av prosentlikna bustadeigedom* er i 1997 rekna som 2,5 prosent av likningsverdien fråtrekt eit fribeløp på 51 250 kroner. Av likningsverdi utover 451 000 kroner blir inntekta rekna som 5 prosent av verdien. Inntekt av fritidseigedom blir rekna ut tilsvarande, så nær som at det ikkje er noko fribeløp<sup>1</sup>.

*Andre inntekter av fast eigedom* omfattar partseigarens del av inntekter i bustadselskap, bustadsameigars del av inntekter i bustadsameige og skattepliktig gevinst ved realisasjon (sal m.m.) av bustad, tomt og annan fast eigedom m.m. I tillegg inngår nettoinntekt ved utleige av fast eigedom utanom næring.

*Mottekne bidrag, livrenter og barnepensjon m.m.* består av mottekne bidrag, livrenter utanfor arbeidsforhold, føderåd utanfor jord-/skogbruk m.m. og motteken barnepensjon til barn som er 16 år eller yngre.

*Andre inntekter* består av avkasting på sparedelen av livsforsikring og inntekter frå utlandet, og inntekt ført i posten andre inntekter er òg medrekna. I 1995 var òg utanbys næringsinntekt medrekna.

*Frådrag* inneheld summen av alle frådrag spesifisert i sjølvmeldinga.

*Minstefrådrag* inneheld minstefrådrag av eiga inntekt, spesifiserte faktiske utgifter, minstefrådrag av ektefellen sin pensjon, bidrag m.m. av ektefelletillegg, barna si lønsinntekt, barnebidrag og barnepensjon.

*Reiseutgifter* består av utgifter til reiser mellom heim og arbeidsstad og ved besøk i heimen.

*Pensjonspremie* omfattar premie og tilskot til privat og offentleg pensjonsordning i arbeidsforhold.

*Fagforeiningskontingent* er den delen av fagforeiningskontingenten som kan trekkjast frå.

*Foreldrefrådrag* inneheld foreldrefrådrag i arbeidsinntekta.

*Underskot i næring, medrekna underskot frå tidlegare år* omfattar underskot i primærnæringane, underskot i annan næring og underskott ved utleige. I tillegg er

framført underskott frå tidlegare år og utanbys næringsunderskott medrekna.

*Underhaltsbidrag, kårtytingar* er pliktig underhaltsbidrag og ytingar til føderåd utanom jord-/skogbruk o.l.

*Innbetaling til individuell pensjonsavtale* inneheld premie med frådragsrett til individuell pensjonsavtale.

*Renteutgifter* er dei rentene av gjeld til norske og utanlandske fordringshavarar som kan trekkjast frå.

*Partseigars del av utgifter med frådragsrett i bustadselskap* består i tillegg av bustadsameigars del av utgifter med frådragsrett i bustadsameige. I 1993 var denne posten medrekna i andre frådrag.

*Andre frådrag* kan vere meirverdi til kost og losji m.m. ved tenestereiser/arbeidsforhold utanfor heimen, sjømannsfrådrag, særfrådrag i inntekt av fiske og premie for næringsdrivande til eiga tilleggstrygd for sjukepengar frå folketrygda. Postane andre utgifter-/frådrag, tap med frådragsrett ved realisasjon av norske og utanlandske aksjar, partar i verdipapirfond, tap med frådragsrett ved realisasjon av obligasjonar samt tap med frådragsrett ved realisasjon av bustad, tomt og annan fast eigedom m.m. er òg medrekna.

*Allmenn inntekt* er bruttoinntekt minus frådrag.

*Særfrådrag:* Her inngår alle særfrådraga spesifiserte i sjølvmeldinga. Dette er særfrådrag for alder, uførleik, attføring m.m., grunn- og hjelpestønad, lettare nedsett inntektsevne, særfrådrag for forsørging og uvanleg store sjukdomsutgifter m.m.

*Grunnlag for å rekne ut kommune- og fellesskatt* er allmenn inntekt fråtrekt særfrådrag.

*Bruttoskattar* består av inntekts- og formuesskatt til kommune, fylke og stat og medlemsavgift til folketrygda.

*Frådrag i skatt* består av frådrag for forsørging, frådrag for aksjesparing, frådrag for bustadsparing for ungdom, Finnmarksfrådrag, godtgjerslefrådrag, frådrag for utanlandsskatt, frådrag for etterbetalt pensjon, nedsetjing etter paragraf 78 i skattelova og nedsetjing etter 65-prosentregelen.

*Nettoskatt:* Bruttoskatt minus frådrag i skatt.

### 3.2. Formuesrekneskapen

Formuesrekneskapen er ei oppstilling av formuespostar fordelt på realkapital og finanskapital som fråtrekt gjeld, leier fram til nettoformue. Formuesverdi tilsvarar likningsverdi.

<sup>1</sup> Jamfør tabell a, side 25.

*Realkapital i alt* omfattar dei postane som er spesifiserte nedafor: Faste eigedomar, anlegg og skog, driftslausøyre og andre eigedelar i næring, samt innbu og lausøyre.

*Faste eigedomar, anlegg og skog* består av partseigars del av likningsverdien til bustadselskapet, likningsverdi av sjølveigarbustad, fritidseigedom og annan fast eigedom.

*Av dette: Likningsverdi av eigen bustadeigedom* består av likningsverdi av sjølveigarbustad. Partseigars del av likningsverdien til bustadselskapet er òg spesifisert.

*Driftslausøyre og andre eigedelar i næring* omfattar yrkesbilar, maskiner, inventar m.m., buskap, varelager og skip, fiske- og fangstfartøy m.m.

*Innbu og lausøyre* omfattar i tillegg til innbu og anna lausøyre privatbilar, motorsyklar, campingvogner og fritidsbåtar.

*Bruttofinanskapital i alt* inneheld postane som er spesifiserte nedafor: Bankinnskott, ihendehavarobligasjonar, utanlandske bankinnskott og annan skattepliktig formue i utlandet, aksjar i norske selskap, både dei som er registrerte i verdipapirsentralen og andre, samt andre krav og annan formue.

*Bankinnskott* består av sum innskott i innanlandske bankar og på postgiro, i spareforeiningar, låne- og spareinnskott i samvirkelag o.l.

*Ihendehavarobligasjonar* består av norske ihendehavarobligasjonar og premieobligasjonar o.l. partar i obligasjonsfond, både dei som er registrerte i verdipapirsentralen og andre.

*Utanlandske bankinnskott og annan skattepliktig formue i utlandet* inneheld i hovudsak formue i utlandet som ikkje omfattar fast eigedom.

*Aksjar i norske selskap, registrerte i Verdipapirsentralen (VPS)* inneheld aksjar i norske selskap og likestilte selskap, under dette partar i aksjefond og grunnfondsbevis som er registrerte i verdipapirsentralen.

*Aksjar i norske selskap, ikkje registrerte i VPS* inneheld aksjar i norske selskap og likestilte selskap, under dette partar i aksjefond og grunnfondsbevis som ikkje er registrerte i verdipapirsentralen.

*Andre krav og annan formue* omfattar kontantar, sjekkar, remissar o.l. utover fribeløpet, uteståande krav, pantobligasjonar og andre gjeldsbrev og andre verdipapir t.d. opsjonar. I tillegg inngår premiefond i eiga pensjonsforsikring, attkjøpsverdi av livsforsikringspolisar, partseigars del av annan formue (ikkje

likningsverdi) i bustadselskapet og bustadsameigars del av annan formue i bustadsameige samt formue ført under posten annan skattepliktig formue.

*Bruttoformue* inneheld summen av realkapital i alt og bruttofinanskapital i alt, begge er spesifiserte ovanfor.

*Gjeld* består av gjeld til norske kravshavarar, partseigars del av gjelda i bustadselskapet etter oppgave frå selskapet, bustadsameigars del av fellesgjelda i bustadsameiget, og gjeld til utanlandske kravshavarar.

*Nettoformue* er bruttoformue fråtrekt gjeld.

Ikkje skattepliktig i Noreg

- Fast eigedom i utlandet
- Gjeld til utanlandske kravshavarar

### 3.3. Sosioøkonomisk status

Sosioøkonomisk status grupperer personar som yrkesaktive, pensjonistar eller som «andre» alt etter kva inntektskjelde som er størst. Blant yrkesaktive blir det skilt mellom tilsette, sjølvstendig næringsdrivande i jordbruk, skogbruk og fiske og sjølvstendig næringsdrivande i andre næringar. Inndelinga følgjer hovudprinsippa i Statistisk sentralbyrå sin standard for inndeling etter sosioøkonomisk status.

Ein person er yrkesaktiv dersom inntekta frå løn og næringsverksemd samla er større enn minsteytinga frå folketrygda. I 1997 var minsteytinga frå folketrygda på 68 320 kroner.

For å bli klassifisert som tilsett, må løn vere større enn sum næringsinntekt og større enn pensjon.

For å bli klassifisert som sjølvstendig i jordbruk, skogbruk og fiske, må sum næringsinntekt vere større enn løn, og større enn pensjon. Samstundes må næringsinntekt frå jordbruk, skogbruk og fiske vere større enn næringsinntekt frå andre næringar. Tilsvarende gjeld for å bli klassifisert som næringsdrivande i andre næringar.

I gruppa pensjonistar og trygda inngår personar som har pensjon større enn løn eller næringsinntekt.

Dersom personen ikkje mottek pensjon samstundes som sum løn og næringsinntekt er mindre enn minsteytinga frå folketrygda, blir han plassert i gruppa «andre».

### 3.4. Alder

Alder er sett lik alder i fylte år ved utgangen av året.

### 3.5. Sivilstand

Det blir skilt mellom ni sivilstandstypar. Sivilstandstypene følgjer vedtaka frå sentralkontoret for folkeregistrering:

- Ugift
- Gift
- Enkje/enkjemann
- Skild
- Separert
- Partner
- Separert partner
- Skild partner
- Attlevande partner

I tabellane er partner, separert partner, skild partner og attlevande partner slått saman med sivilstandsgruppene gift, separert, skild og enkje/enkjemann. Grunnen til dette er for få observasjonar i enkelte sivilstandstypar.

## 4. Feilkjelder og uvisse

### 4.1. Innsamlings- og handsamingsfeil

Sjølvmeldingsstatistikken er ei totalteljing, dvs. at den omfattar samtlege personar i landet. Ein unngår dermed uvisse om utvalsvarians, fråfall og skeive resultat forbundne med utvalsteljingar. Det er likevel feilkjelder i samband med sjølvmeldingsstatistikken. Ei mogeleg feilkjelde er feilrapportering frå oppgåvegjevaren. Det vil seie at personar kan føre opp feil inntekt, frådrag eller formue i sjølvmeldinga. Dette vil i dei fleste tilfella bli oppdaga og retta opp av det lokale likningskontoret. Ei anna feilkjelde oppstår når sjølvmeldinga skal registrerast elektronisk (DSB-systemet). Dette skjer manuelt, men det finst kontrollar som avdekkjer dei fleste inntastingsfeila.

### 4.2. Fråfall

Publisering av sjølvmeldingsopplysningar frå Statistisk sentralbyrå baserer seg på uttrekk frå DSB-systemet. Uttrekket skjer i midten av oktober - etter at likninga er lagt ut, men før alle klager er behandla. Dei publiserte tala tek difor ikkje omsyn til at enkelte beløp blir endra på grunn av klager. At DSB-systemet ikkje er fullstendig oppdatert på uttrekkingstidspunktet, kan sjåast som ei form for fråfall i materialet.

### 4.3. Kontroll og revisjon

Før tala blir publiserte blir det utført ein del kontrollar på registeret. Det blir mellom anna kontrollert at summen av delpostane stemmer med sumpostane på sjølvmeldinga. Interne konsistenskontrollar der t.d. inntekt av eigen bustad blir kontrollert mot likningsverdien av bustaden blir gjennomført. I tillegg blir ekstremverdiane kontrollert grundigare for å undersøkje om dei logisk stemmer med resten av sjølvmeldinga. Det blir òg utført kontrollar mot verdiar i t.d. Statistisk sentralbyrå sin skattestatistikk for forskottspliktige.

På grunn av at registeret har så stort omfang både i talet på observasjonar og beløpsfelt er det ikkje praktisk mogeleg å gjennomføre alle konsistenskontrollane på individnivå. Fleire av dei oppgjevne variablane er det òg umogeleg å kontrollere mot t.d. andre statistikkjelder. Kontrollane vil dermed ikkje klare å avdekkje alle feil i registeret.

## 5. Bruk av tabellane og nokre hovudresultat

### 5.1. Statistiske omgrep nytta i tabellar og figurar

**Gjennomsnitt** er det aritmetiske gjennomsnitt.

**Kvartilar** - deler populasjonen i fire like store delar ut frå storleiken på ein variabel. Vi har t.d. rangert alle busette personar 17 år og over etter storleiken på bruttoinntekta. Første kvartil utgjer då den firedelen av personane som har lågast bruttoinntekt, siste kvartil omfattar den firedelen av personane som har høgast bruttoinntekt.

### 5.2. Nokre hovudresultat

Gjennomsnittleg bruttoinntekt i 1997 var på 191 100 kroner. Dette er ein auke på 6,8 prosent frå 1996. Blant kvinner var gjennomsnittleg bruttoinntekt på 140 300 kroner i 1997 medan menn hadde eit gjennomsnitt på 244 100 kroner. Nær 98 prosent av alle busette personar 17 år og over var registrerte med bruttoinntekt i 1997.

Fordelt etter sosioøkonomisk status var det dei sjølvstendig næringsdrivande i andre næringar (andre enn primærnæringane) som hadde høgast bruttoinntekt i 1997. Sjølvstendige i andre næringar hadde ei gjennomsnittleg bruttoinntekt på 379 000 kroner. Sjølvstendige i primærnæringane hadde ei bruttoinntekt på 256 900 kroner, medan tilsette hadde eit gjennomsnitt på 254 500 kroner. Pensjonistar og trygda har omkring halvparten av denne bruttoinntekta med eit gjennomsnitt på 124 200 kroner.

Løn utgjer den viktigaste inntektskjelda når ein ser alle under eitt, med eit gjennomsnitt på 130 900 kroner i 1997. Posten *ytingar frå folketrygda* er òg stor, med eit gjennomsnitt på 24 300 kroner. Frå 1996 til 1997 auka inntektsposten gevinst ved sal av aksjar mest, med 55 prosent.

Når det gjeld frådrag er minste frådraget viktigast. Totale frådrag auka med nær 500 kroner frå 1996 til 1997, til eit gjennomsnitt på 42 100 kroner i 1997. Renter av gjeld utgjorde 23 prosent av totale frådrag i 1997.



Vel 38 prosent av alle personar 17 år og over er utan gjeld. Gjennomsnittleg gjeld for alle personar 17 år og over var i 1997 på 196 700 kroner, ein auke på 12 800 kroner frå 1996. Om lag 13 prosent har 500 000 kroner eller meir i gjeld.

Gjennomsnittleg nettoformue var i 1997 på 81 400 kroner. Fordelt på aldersgrupper finn vi høgaste nettoformue i aldersgruppa 67-79 år, med eit gjennomsnitt på 331 800 kroner. I aldersgruppa frå 17 til 44 år er gjennomsnittleg nettoformue negativ.

Når vi sorterer personane etter nettoformue og deler dei inn i fire like delar, har den øvste kvartilen (den firedelen av befolkninga med høgast nettoformue) ein gjennomsnittleg nettoformue på 615 300 kroner i 1997. Firedelen med lågast nettoformue har negativ nettoformue med eit gjennomsnitt på minus 342 600 kroner.

## 6. Andre relaterte inntektsstatistikkar i Statistisk sentralbyrå

Statistisk sentralbyrå publiserer årleg inntekts- og formuesstatistikk både for personar og hushald. For dei personlege næringsdrivande blir det i tillegg gjennomført ei utvalsundersøking der tilleggsskjema til sjølvmeldinga blir henta inn.

Sjølvmeldinga er basis for all inntekts- og formuesstatistikk for personar i Statistisk sentralbyrå. Sjølvmeldingsstatistikken inneheld opplysningar frå alle postane i sjølvmeldinga, og opplysningane blir henta inn for alle personar i landet. Statistikken var første gong tilgjengeleg for inntektsåret 1993.

Inntekts- og formuesundersøkinga er ei utvalsundersøking som blir gjennomført årleg. Undersøkinga har opplysningar om hushaldssamansetning i tillegg til inntekts- og formuesopplysningar. Hushaldssamansetning blir henta inn ved intervju, medan inntekts- og formuesopplysningane blir henta frå registre og omfattar mellom anna opplysningar frå sjølvmeldinga, Rikstrygdeverket, løns- og trekkoppgåverregisteret, likningsregisteret, Statens lånekasse for utdanning, Den norske stats husbank og utdanningsregisteret.

Inntektsregisteret inneheld stort sett dei same opplysningane om inntekt og formue som inntekts- og formuesundersøkinga. Statistikken omfattar alle personar i landet, men inneheld ikkje opplysningar om hushaldssamansetning. Ved å bruke familienummer kan det gjevast opplysningar på familienivå. Denne

definisjonen fangar opp gifte par med eller utan barn, men sambuarar fell utanfor.

Inntektsstatistikk for pensjonistar i folketrygda er identisk med sjølvmeldingsstatistikken for ei avgrensa gruppe som er registrert som pensjonistar i Rikstrygdeverket. Frå dette materialet er det publisert tal for alders-, uføre- og attlevandepensjonistar i 1993, 1994, 1995, 1996 og 1997. I tillegg er det opplysningar om inntekt i desse statistikkane:

- Levekårsundersøkingane
- Helseundersøkingane
- Folke- og bustadteljingane
- Forbruksundersøkingane
- Buforholdsundersøkingane

## 7. Meir informasjon

### 7.1. Oppdragsverksemd

Brukarar som har behov for andre tabellar, kan vende seg direkte til Statistisk sentralbyrå. Av omsyn til datakvalitet og personvern blir ikkje talmateriale som baserer seg på få observasjonar publisert.

*Døme på oppdrag som blir utført på bestilling:*

Variable som inngår i tabellane til denne publikasjonen kan kombinerast etter eige ønskje. Intervallane for t.d. alder eller bruttoinntekt kan spesifiserast. Dette kan vere aktuelt for fylker eller kommunar med høg gjennomsnittsinntekt der dei høgste inntektsintervalla kan splittast opp. Andre regionale inndelingar enn det som er publisert her, kan òg tingast. Dette kan t.d. være likningskommune, bustadskommune eller bydel.

Alle tabellane kan stillast opp som tidsseriar. Første årgang av sjølvmeldingsstatistikken er 1993. Vi kan òg sortere regionar (t.d. kommunar) etter verdien på ein spesiell variabel t.d. gjeldsrenter for å finne dei kommunane der folk har høgaste (eller lågaste) gjeldsrenter.

### 7.2. Publisering

Artiklar og tabellar fra sjølvmeldingsstatistikk 1997 er publiserte på Internett: <http://www.ssb.no/us/utg/9912>.

I tillegg blir talmateriale brukt i andre publikasjonar frå Statistisk sentralbyrå.

### 7.3. Kontakt i Statistisk sentralbyrå

Dersom du ønskjer å bestille tabellar eller treng meir informasjon, ta kontakt med:

#### Seksjon for inntekts- og lønsstatistikk (420)

Telefon: 62 88 52 42

Telefaks: 62 88 54 83

# 1. Background and purpose of the statistics

The purpose of the tax return statistics is to describe the income and property situation among the Norwegian population. The statistics give total amount and average amount on income, deductions and property. The statistics also show the composition of income, deductions and property, and describe the number of persons with different income sources and property values. The statistics comprise all residents in Norway 17 years and over.

## 2. Survey design

### 2.1. Coverage

The tax return statistics includes all individuals who are subject to tax assessment in Norway, this is about 4.5 million persons. Approximately 4.3 million persons are residents in Norway. Tables 1-3 contain figures bases on the 4.5 million persons. In the other tables, the population is limited to cover residents age 17 and older. All individuals are included in the statistics regardless of whether they are obliged to fill out the tax return or not.

### 2.2. Statistical basis

From the income year 1993 all local tax offices introduced computer systems in their handling of the tax return. This made the tax return variables available on computer files. From the income year 1993 Statistics Norway has received all information available from the tax return form from the Directorate of Taxes.

Information about taxes is collected from tax statistics, and information on residence is collected from population statistics.

Property values are registered with assessed values. The size of assessed value compared to market value varies depending on the property object. For instance are bank deposits registered with the actual amount deposited in the bank, while the assessed value on shares in the stock market is set to 75 per cent of market value by the end of the year.

## 3. Terms and variables

### 3.1. The tax return and the property account

The tax return account is a description of all the main income and deduction components in the tax return. The property account is a description of property and debt items. The statistics only include taxable income and property. The amounts are therefore determined by the actual tax structure. The tax return and the

property account are translated into English in appendix A.

### 3.2. Socio-economic status

Socio-economic status classify persons as economically active, pensioners or «others» depending on what source of income is most important. Among the economically active one distinguishes between employed, self-employed in agriculture, forestry and fishing and self-employed in other industries.

A person is defined as economically active if sum of wages and income from self-employment is greater than the minimum benefit from the National Insurance Scheme. In 1997 the minimum benefit was 68 320 kroner.

To be classified as employee, wages have to be greater than income from self-employment and greater than pension income.

To be classified as self-employed in agriculture, forestry and fishing, total income from self-employment has to be greater than wages and greater than pension income. Income from self-employment in agriculture, forestry and fishing also have to be greater than income from self-employment in other industries. Self-employed in other industries are classified correspondingly.

Pensioners are persons where pension income is greater than wages and greater than income from self-employment.

If a person does not receive any pension income and has sum wages and income from self-employment less than the minimum contribution from the National Insurance Scheme, then he is classified with socio-economic status «others».

### 3.3. Age

Age is set as the number of years at the end of the year.

### 3.4. Marital status

There are nine different marital statuses. The classification follows the agreement from the Central Population Register.

- Unmarried
- Married
- Widow/widower
- Divorced
- Separated
- Partnerships contracted
- Separated partnerships contracted
- Divorced partnerships contracted
- Surviving partnerships contracted

In the tables partnerships contracted, separated, divorced and surviving partnerships contracted are included with the marital statuses married, separated, divorced and widow/widower. The reason for this practise is that there are few observations with these marital statuses.

## 4. Errors and reliability

### 4.1. Collection and processing errors

The tax return statistics comprises all residents of Norway aged 17 and older. Because of that, errors and uncertainty connected with sample survey are eliminated. There are still errors in the material, however. One possible error is that persons may have reported wrong income, deduction or property in their tax return. Most of these errors are, however, discovered and corrected by the local tax authorities. Errors also take place when the tax return is registered into the computer system. Since the tax return is manually registered, typing errors etc. will occur, but there are controls which discovers most of the errors connected with the registration.

### 4.2. Non-response

The publishing of tax return statistics from Statistics Norway is based on information from the Directorate of Taxes. Data are transmitted to Statistics Norway in the middle of October, after the assessment is available, but before the complaints are handled. This insufficiency in the material can be considered as a non-response-problem.

### 4.3. Control and revision

Before publishing, several controls are carried out. Totals are, for instance, controlled in order to report the same amount as the sum of each value. There are also controls that check the consistency between the variables, for instance that income from own dwelling corresponds with the property value of the dwelling. Controls against Statistics Norway's tax statistics for personal tax payers are also carried out.

Because of the large amount of information in the register both in respect to the number of variables and to the number of persons included, it is not possible to carry out all the controls on the individual level. Many of the variables are also impossible to control against other types of information. The controls will therefore not uncover all the errors in the register.

## 5. Use of tables and some main results

### 5.1. Statistical terms used in tables and figures

*Average* means the arithmetical average.

*Quartiles* divide the population into four groups by the amount of a variable. If for example persons 17 years and over are ranked by their gross income, then the first quartile includes the quarter of the population with the lowest gross income, while the last quartile include the quarter of the population with the highest gross income.

### 5.2. Main results

Average gross income in 1997 was 191 100 kroner. This is a nominal increase of 6.8 per cent from 1996.

Among women average gross income was 140 300 kroner, and men had an average of 244 100 kroner. More than 98 per cent of all residents 17 years and older was registered with non-zero gross income in 1997.

Wages and Salaries are the most important income items for all persons with an average amount of 130 900 kroner. Social security benefits is also important with an average amount of 24 300 kroner.

Minimum deduction is the most important income deduction. Total deductions increased with nearly 500 kroner from 1996 to 1997, with an average of 42 100 kroner in 1997. Interests paid make up 23 per cent of total deductions in 1997.

Average net property was 81 400 kroner in 1997. The highest net property is found among people aged 67 to 79 years, with an average of 331 800 kroner. People aged 17 to 44 have on average negative net property.

## 6. Other related statistics

Statistics Norway yearly publishes income and property statistics for persons and households. A statistics for the self-employed is also published yearly.

The tax return is the basis for all income and property statistics for persons in Statistics Norway. The tax return statistics include information from all items on the tax return, and the information is gathered for all persons in the country. Statistics for all persons are available from the income year 1993.

Income and property statistics for households is a sample survey conducted yearly. The survey has

information about household composition in addition to income and property information. The household information is collected through interviews, while all income and property information is collected from several administrative registers like for instance the tax return register, The Register for end-of-the year certificates, The National Insurance Administration, The State Educational Loan Fund etc.

The income register includes mostly the same information about income and property as the income and property statistics for households. The income register includes all persons in the country, but does not have information about household composition.

Income statistics for pensioners includes about the same income and property information as the income register, but it has more information from the tax return. Information from the National Insurance Administration makes it possible to define and classify different types of pension. Statistics for old-age and disability pensioners, and survivors are published for the income year 1993, 1994, 1995, 1996 and 1997.

## 7. More information

### 7.1. Special ordered statistics

Private persons, companies and others that need other tables than what is presented in published material, can order statistics directly from Statistics Norway.

In respect to protection of privacy and quality of the material we do not publish tables based on few observations.

### 7.2. Publishing

Articles and tables from Tax Return Statistics are available on the Internet:  
<http://www.ssb.no/us/utg/9912>.

The material is also used in other publications from Statistics Norway.

### 7.3. Contact in Statistics Norway

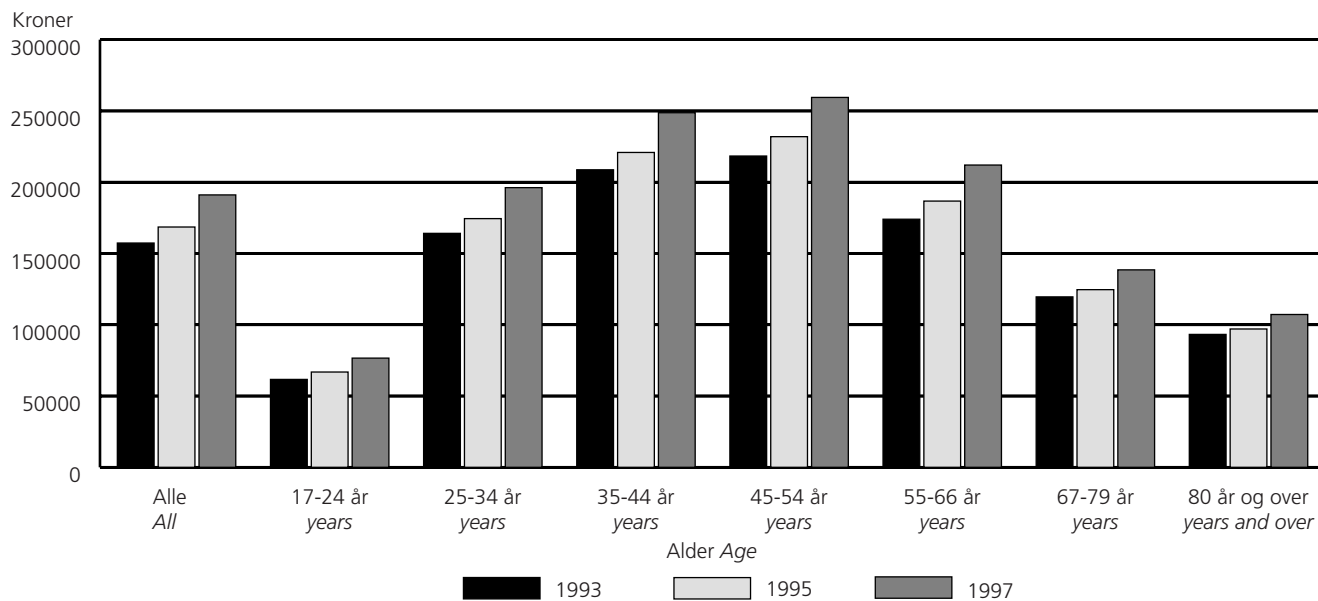
If you want to order tables or need more information, please contact:

#### **Division for Income and Wage Statistics (420)**

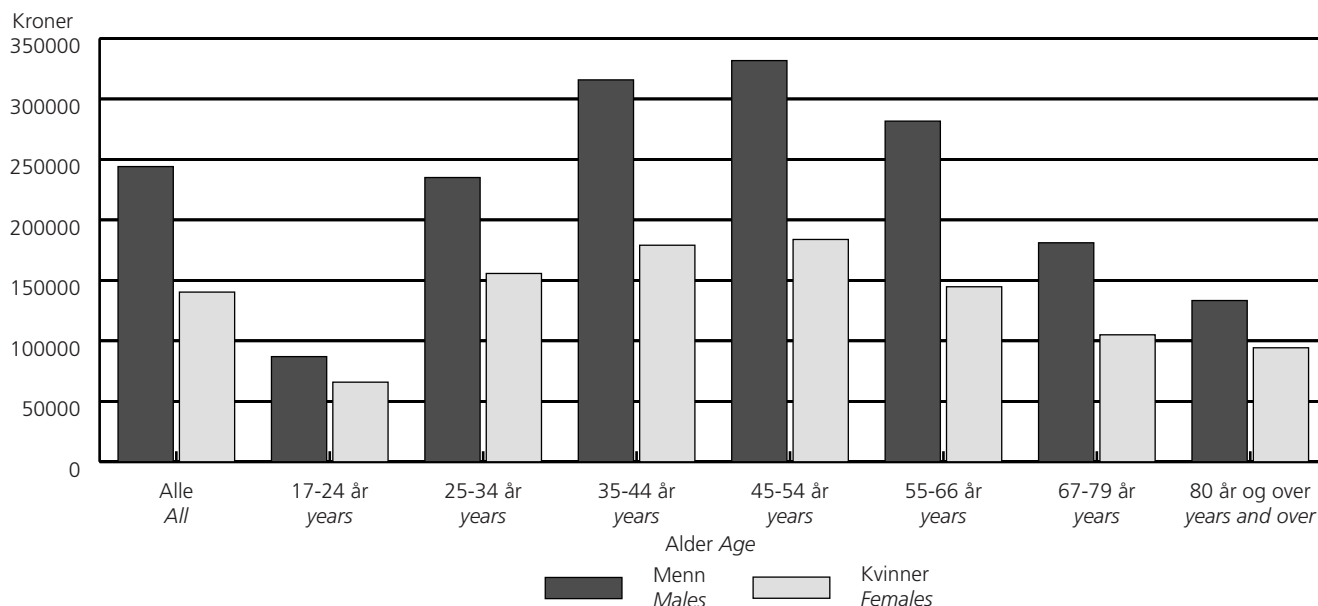
Telephone: +47-62 88 52 42

Telefax: +47-62 88 54 83

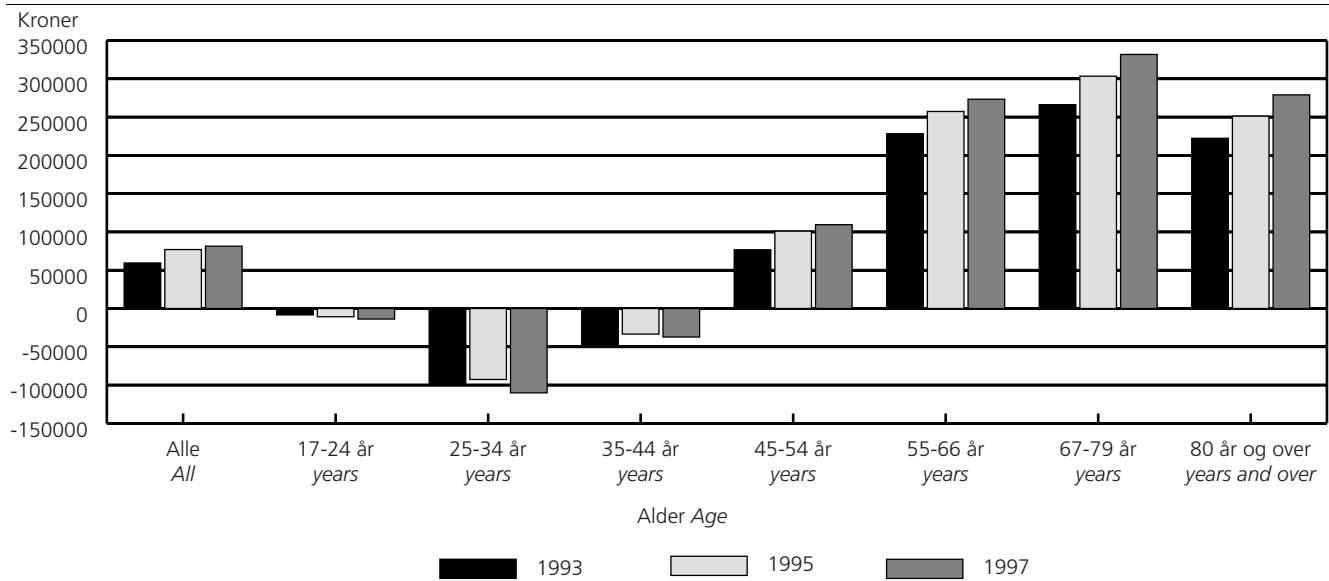
**Figur 1. Gjennomsnittlig bruttoinntekt, etter alder. 1993, 1995 og 1997. Kr**  
 Average gross income, by age. 1993, 1995 and 1997. Kroner



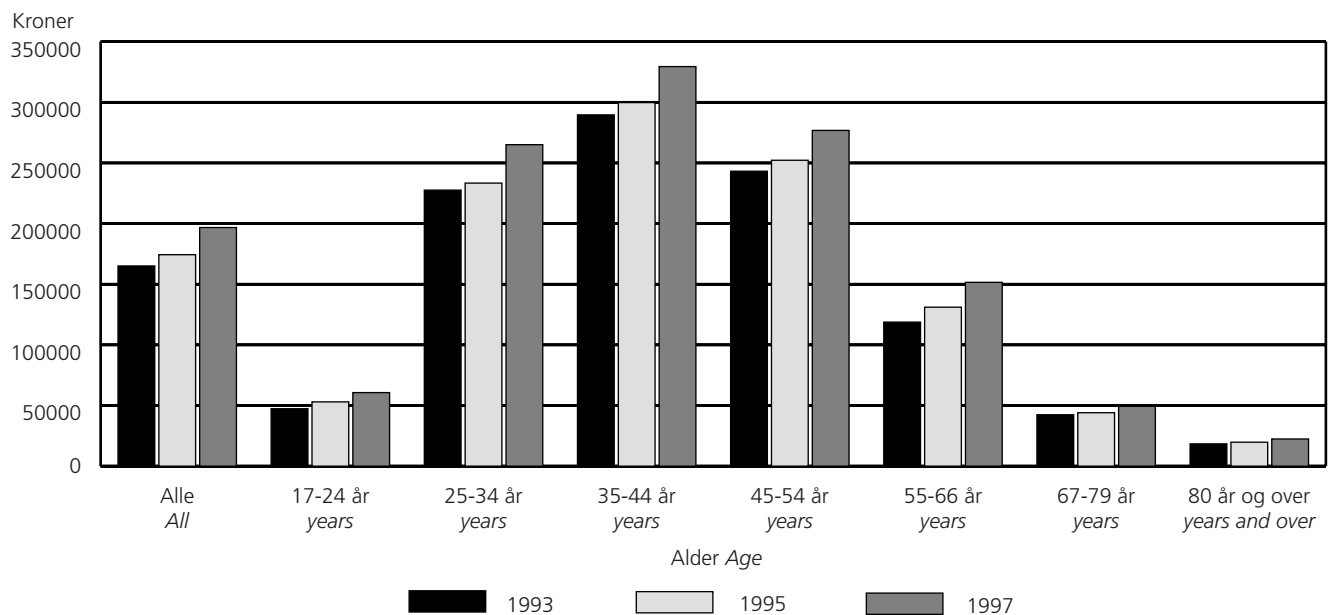
**Figur 2. Gjennomsnittlig bruttoinntekt for menn og kvinner, etter alder. 1997. Kr**  
 Average gross income for males and females, by age. 1997. Kroner

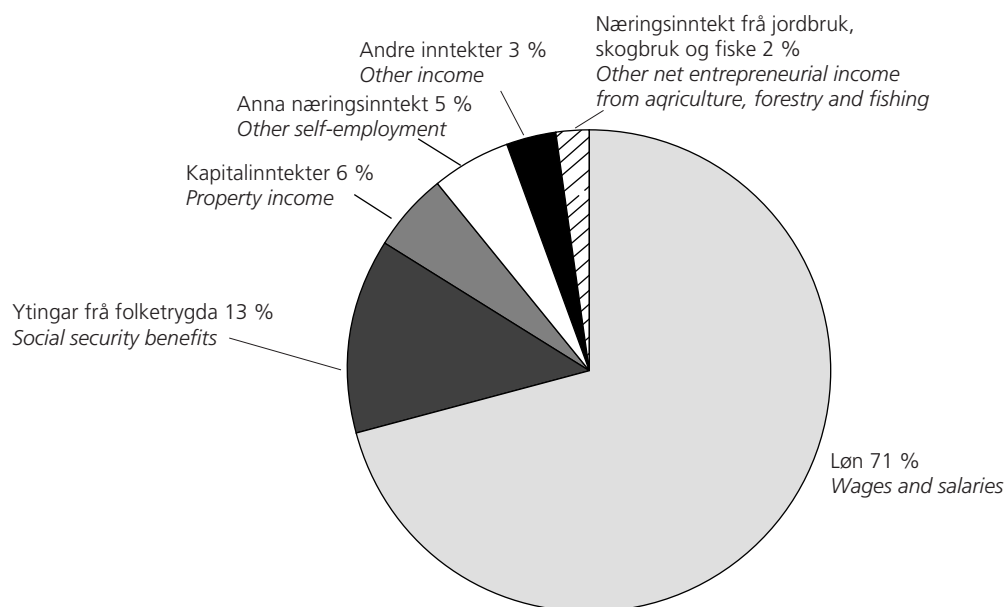
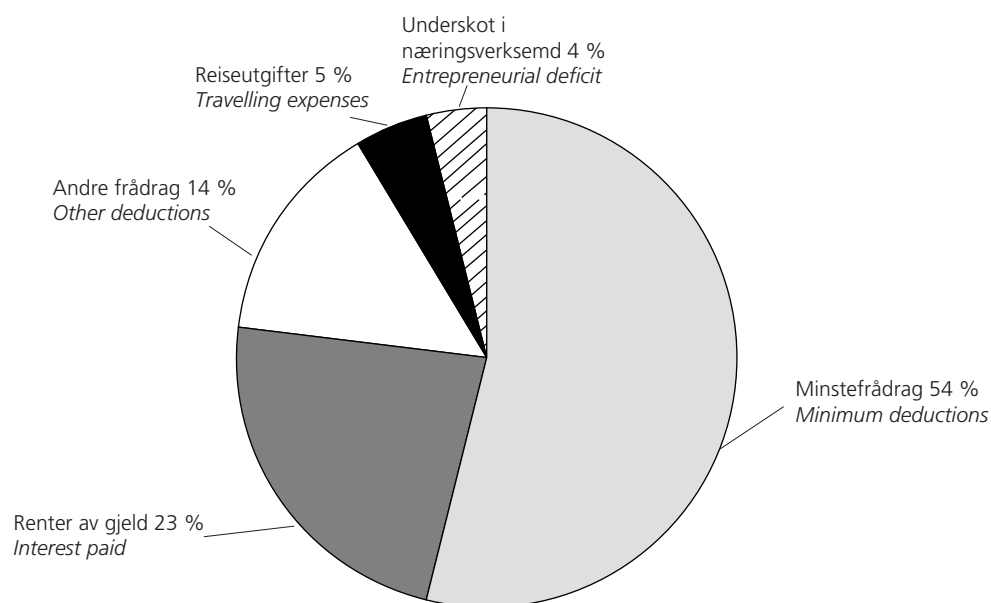


**Figur 3. Gjennomsnittlig nettoformue, etter alder. 1993, 1995 og 1997. Kr**  
*Average net property, by age. 1993, 1995 and 1997. Kroner*

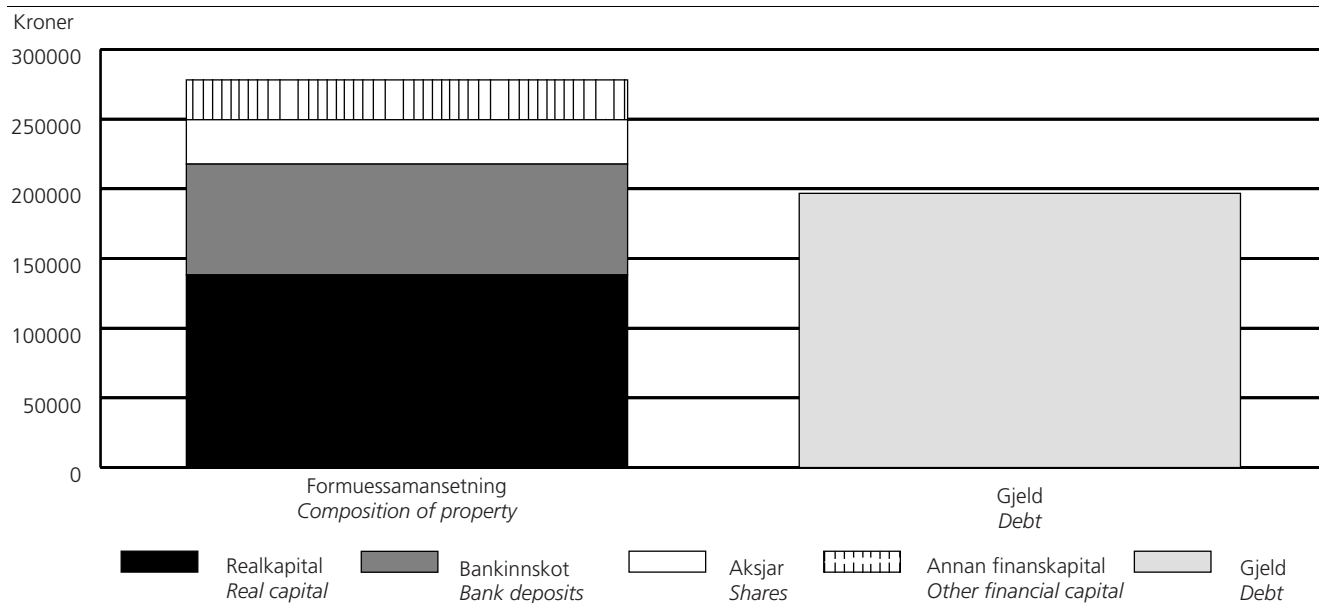


**Figur 4. Gjennomsnittlig gjeld, etter alder. 1993, 1995 og 1997. Kr**  
*Average debt, by age. 1993, 1995 and 1997. Kroner*



**Figur 5. Samansetning av bruttoinntekt. 1997. Prosent***Compsition of gross income. 1997. Per cent***Figur 6. Samansetning av frådrag. 1997. Prosent***Composition of deductions. 1997. Per cent*

**Figur 7. Samansetning av formue og gjeld. 1997. Kr**  
*Composition of property and debt. 1997. Kroner*





**Tabell a. Oversikt over utvikling i standardfrådrag, 1993-1997. Kr**  
*General standard deductions. 1993-1997. Kroner*

	1993	1994	1995	1996	1997
<b>Standardfrådrag inntekt</b>					
Botnfrådrag prosentlikna bustadeigedom					
2,5 prosent av likningsverdi utover .....	35 000	35 000	50 000	51 250	51 250
5,0 prosent av likningsverdi utover .....	-	-	440 000	451 000	451 000
Bunnfrådrag prosentlikna fritidseigedom					
2,5 prosent av likningsverdi (opptil) .....	0<	0<	440 000	451 000	451 000
5,0 prosent likningsverdi utover .....			440 000	451 000	451 000
Minstefrådrag					
Minimum .....	3 300	3 400	3 500	3 600	3 700
Maksimum .....	27 600	28 100	28 700	29 800	31 300
Botnfrådrag reiseutgifter .....	6 000	6 000	6 000	6 000	6 000
Frådrag fagforeiningskontingent .....	1 800	1 800	1 800	1 800	1 800
Frådrag for pass og stell av barn					
Udokumenterte utgifter eitt barn, maksimum .....	3 600	3 700	3 800	4 000	4 000
Udokumenterte utgifter to el. fleire barn, maksimum .....	4 600	4 700	4 800	5 100	5 100
Dokumenterte utgifter eitt barn, maksimum ...	17 900	18 300	18 700	20 000	20 000
Dokumenterte utgifter to el. fleire barn, maksimum .....	21 500	21 900	22 400	23 900	23 900
Særfrådrag					
Alder .....	17 280	17 640	17 640	17 640	17 640
Uførleik, attføring m.m.....	17 280	17 640	17 640	17 640	17 640
Nedsett inntektsevne .....	8 640	8 820	8 820	8 820	8 820
Forsørging .....	5 000	5 000	5 000	5 000	5 000
Utgifter pga. sjukdom m.m.....	8 640	8 820	8 820	8 820	8 820
<b>Standardfrådrag formue</b>					
Fribeløp kontantar .....	3 000	3 000	3 000	3 000	3 000
Skattefritt beløp innbu og lausøyre .....	100 000	100 000	100 000	100 000	100 000

**1. Hovudpostar frå sjølvmeldinga. Alle personar med eit likningsforhold. 1993 -1997. Mill. kr**  
*Main entries from the tax return. All individuals with income or land property liable for tax assessment. 1993-1997.*  
*Million kroner*

Sjølvmeldingsrekneskap <i>Tax return account<sup>1</sup></i>	1993	1994	1995	1996	1997
Bruttoinntekt .....	537 432	554 304	580 660	619 051	665 236
Løn .....	359 208	375 189	395 398	422 081	454 980
Ytingar frå folketrygda .....	72 679	74 198	76 728	80 202	85 116
Tenestepensjon o.l. ....	17 609	18 326	19 412	21 316	22 688
Næringsinntekt, primær .....	13 824	13 977	13 659	13 771	13 859
Næringsinntekt, anna næring .....	28 544	30 531	40 099	30 422	33 569
Renter av bankinnskot .....	17 778	11 671	12 259	11 846	9 215
Inntekt av prosentlikna bustadeigedom .....	4 739	4 588	5 219	5 234	5 375
Vinst ved sal av norske og utanlandske aksjar og partar .....	2 176	2 248	3 680	7 525	11 806
Aksjeutbyte, norsk og utanlandsk .....	10 251	8 471	10 765	11 384	13 007
Sum frådrag .....	149 847	139 316	140 600	143 978	146 643
Minstefrådrag .....	64 887	67 231	70 052	74 052	79 173
Reiseutgifter .....	4 991	5 411	5 956	6 366	7 040
Pensjonspremie, privat og offentleg .....	2 354	2 462	2 579	2 719	2 875
Fagforeningskontingent .....	1 712	1 747	1 792	1 848	1 878
Renter av gjeld .....	50 777	39 714	38 210	37 339	33 748
Innbetaling til individuell pensjonsavtale .....	1 662	1 369	1 248	1 229	1 252
Allmenn inntekt .....	387 613	415 038	440 086	475 073	518 590
-Særfrådrag .....	14 712	14 422	14 512	14 639	14 341
Bruttoformue .....	767 308	799 444	865 288	908 406	965 710
Brutto finanskapital .....	376 313	393 298	419 368	447 069	486 541
Bankinnskot .....	251 155	256 151	267 067	274 507	277 009
Aksjar i norske selskap .....	49 954	56 719	66 719	82 335	110 350
Partar i aksjefond .....	.	.	8 985	16 846	31 322
Realkapital .....	390 995	406 146	445 920	461 337	479 169
Faste eigedommar .....	306 120	314 150	345 532	349 604	355 743
Av dette					
Likningsverdi av sjølveigarbustad .....	190 848	193 401	214 390	217 599	221 874
Gjeld .....	561 993	573 176	597 826	633 343	680 748
Nettoformue .....	205 315	226 268	267 462	275 063	284 962
Talet på personar .....	4 464 402	4 486 767	4 486 487	4 513 595	4 547 936

<sup>1</sup> For English translation, see appendix A.

**2. Hovudpostar frå sjølvmeldinga. Talet på alle personar med eit likningsforhold. 1993-1997.***Main entries from the tax return. The number of people with income or land property liable for tax assessment. 1993-1997*

Sjølvmeldingsrekneskap <i>Tax return account<sup>1</sup></i>	1993	1994	1995	1996	1997
Bruttoinntekt .....	3 425 493	3 456 788	3 485 944	3 498 627	3 538 461
Løn .....	2 421 708	2 454 942	2 485 632	2 488 476	2 539 745
Ytingar frå folketrygda.....	1 049 880	1 046 344	1 044 430	1 043 669	1 056 240
Tenestepensjon o.l. ....	504 290	513 186	520 824	534 359	553 343
Næringsinntekt, primær.....	140 886	138 871	129 847	128 486	127 510
Næringsinntekt, anna næring.....	183 664	187 805	270 282	185 802	189 700
Renter av bankinnskot .....	2 956 877	3 003 071	3 061 935	3 114 404	3 159 408
Inntekt av prosentlikna bustadeigedom .....	1 350 161	1 350 157	1 439 258	1 465 352	1 495 016
Vinst ved sal av norske og utanlandske aksjar og partar .....	42 976	61 790	95 068	106 679	131 070
Aksjeutbytte, norsk og utenlandsk .....	267 831	289 419	287 894	264 335	275 919
Sum frådrag .....	3 350 410	3 382 153	3 410 338	3 428 753	3 474 181
Minstefrådrag.....	3 246 109	3 277 962	3 305 679	3 318 601	3 366 421
Reiseutgifter .....	527 346	556 729	595 461	605 585	630 337
Pensjonspremie, privat og offentleg .....	757 332	771 725	785 007	809 802	832 875
Fagforeiningskontingent .....	1 068 686	1 089 735	1 110 973	1 142 063	1 144 778
Renter av gjeld .....	1 969 047	1 997 972	2 038 145	2 087 382	2 134 925
Innbetaling til individuell pensjonsavtale .....	201 960	181 743	168 999	167 699	154 102
Allmenn inntekt.....	3 398 105	3 428 701	3 457 496	3 479 139	3 518 249
-Særfrådrag.....	1 041 875	1 039 691	1 042 174	1 047 406	1 012 769
Bruttoformue.....	3 150 762	3 197 821	3 239 976	3 268 647	3 312 125
Brutto finanskapital.....	3 012 247	3 069 823	3 130 057	3 166 402	3 217 353
Bankinnskot .....	2 927 405	2 993 380	3 061 525	3 100 730	3 153 617
Aksjar i norske selskap .....	603 020	611 068	644 690	756 612	923 549
Partar i aksjefond.....	.	.	420 604	539 501	717 934
Realkapital.....	2 029 798	2 072 150	2 098 675	2 131 574	2 180 817
Faste eigedommar .....	1 572 003	1 597 943	1 620 793	1 646 569	1 676 925
Av dette					
Likningsverdi av sjølveigarbustad .....	1 039 953	1 058 408	1 072 874	1 090 678	1 113 515
Gjeld .....	1 974 482	2 013 597	2 049 371	2 092 326	2 131 546
Nettoformue.....	3 221 106	3 262 627	3 299 759	3 326 184	3 362 801
Talet på personar .....	4 464 402	4 486 767	4 486 487	4 513 595	4 547 936

<sup>1</sup> For English translation, see appendix A.

**3. Hovudpostar frå sjølvmeldinga. Gjennomsnitt for alle personar med eit likningsforhold. 1993 -1997. Kr**  
*Main entries from the tax return. All individuals with income or land property liable for tax assessment. 1993-1997 Average.*  
 Kroner

Sjølvmeldingsrekneskap <i>Tax return account<sup>1</sup></i>	1993	1994	1995	1996	1997
Bruttoinntekt.....	120 382	123 542	129 424	137 152	146 272
Løn.....	80 460	83 621	88 131	93 513	100 041
Ytingar frå folketrygda.....	16 280	16 537	17 102	17 769	18 715
Tenestepensjon o.l. ....	3 944	4 084	4 327	4 723	4 989
Næringsinntekt, primær.....	3 097	3 115	3 044	3 051	3 047
Næringsinntekt, anna næring.....	6 394	6 805	8 938	6 740	7 381
Renter av bankinnskot.....	3 982	2 601	2 733	2 625	2 026
Inntekt av prosentlikna bustadeigedom.....	1 061	1 023	1 163	1 160	1 182
Vinst ved sal av norske og utanlandske aksjar og partar.....	487	501	820	1 667	2 596
Aksjeutbyte, norsk og utanlandsk.....	2 296	1 888	2 399	2 522	2 860
Sum frådrag.....	33 565	31 050	31 338	31 899	32 244
Minstefrådrag.....	14 534	14 984	15 614	16 407	17 409
Reiseutgifter.....	1 118	1 206	1 327	1 410	1 548
Pensjonspremie, privat og offentleg.....	527	549	575	602	632
Fagforeiningskontingent.....	384	389	399	409	413
Renter av gjeld.....	11 374	8 851	8 517	8 273	7 421
Innbetaling til individuell pensjonsavtale.....	372	305	278	272	275
Allmenn inntekt.....	86 823	92 503	98 091	105 254	114 027
-Særfrådrag.....	3 295	3 214	3 235	3 243	3 153
Bruttoformue.....	171 872	178 178	192 865	201 260	212 340
Brutto finanskapital.....	84 292	87 657	93 474	99 050	106 981
Bankinnskot.....	56 257	57 090	59 527	60 818	60 909
Aksjar i norske selskap.....	11 189	12 641	14 871	18 242	24 264
Partar i aksjefond.....	.	.	2 003	3 732	6 887
Realkapital.....	87 581	90 521	99 392	102 211	105 360
Faste eigedommar.....	68 569	70 017	77 016	77 456	78 221
Av dette					
Likningsverdi av sjølveigarbustad.....	42 749	43 105	47 786	48 210	48 786
Gjeld.....	125 883	127 748	133 250	140 319	149 683
Nettoformue.....	45 989	50 430	59 615	60 941	62 657
Talet på personar.....	4 464 402	4 486 767	4 486 487	4 513 595	4 547 936

<sup>1</sup> For English translation, see appendix A.

**4. Sjølvmeldingsrekneskap for busette personar 17 år og over. 1993-1997. Mill. kr**  
*Tax return account for residents 17 years and over. 1993-1997. Million kroner*

Sjølvmeldingsrekneskap <i>Tax return account<sup>1</sup></i>	1993	1994	1995	1996	1997
Bruttoinntekt .....	531 884,3	548 628,1	574 560,5	612 343,9	656 956,9
Løn .....	356 598,4	372 217,2	392 200,2	418 367,7	449 941,1
Tenestepensjon o.l. ....	17 240,7	18 004,3	19 069,8	20 942,3	22 302,8
Ytingar frå folketrygda .....	71 198,4	72 833,7	75 240,1	78 700,2	83 523,3
Næringsinntekt av jordbruk, skogbruk og fiske medrekna skattepliktige sjukepengar i næringsverksemd .....	13 772,0	13 918,8	13 609,7	13 720,7	13 802,0
Anna næringsinntekt medrekna skattepliktige sjukepengar i næringsverksemd .....	28 345,0	30 329,3	28 358,1	30 213,4	33 357,4
Renter av bankinnskot .....	17 421,1	11 449,1	12 018,0	11 618,4	9 030,0
Aksjeutbyte medrekna utanlandsk aksjeutbyte <sup>2</sup> ..	10 165,0	11 631,8	10 663,8	11 277,3	12 883,3
Vinst ved sal av norske og utanlandske aksjar .....	2 155,1	2 206,6	3 625,7	7 429,3	11 593,3
Inntekt av prosentlikna bustadeigedom .....	4 685,8	4 461,6	5 164,9	5 181,1	5 319,3
Anna inntekt av fast eigedom .....	2 625,0	2 902,0	3 173,1	3 387,5	3 912,4
Mottekne bidrag, livrenter barnpensjon m.m. ....	2 834,7	3 092,7	3 321,6	3 542,6	3 739,9
Andre inntekter .....	4 843,0	5 580,8	8 115,5	7 963,2	7 552,1
Frådrag .....	148 255,4	137 741,7	139 034,9	142 286,5	144 632,0
Minstefrådrag .....	64 071,0	66 388,2	69 147,1	73 073,6	77 989,0
Reiseutgifter .....	4 976,9	5 394,5	5 936,8	6 346,9	7 016,0
Pensjonspremie .....	2 345,0	2 451,6	2 568,2	2 706,1	2 860,6
Fagforeiningskontingent .....	1 706,3	1 740,4	1 784,6	1 839,8	1 866,7
Foreldre frådrag .....	2 983,2	3 220,9	3 598,9	3 835,7	4 037,9
Underskot i næring, medrekna underskot frå tidlegare år .....	6 312,2	6 265,8	6 047,6	5 554,6	5 315,1
Underhaltsbidrag, kårtytingar o.l. ....	2 314,7	2 559,6	2 758,9	2 976,3	3 173,3
Innbetaling til individuell pensjonsavtale .....	1 655,6	1 363,2	1 242,9	1 222,5	1 245,7
Renter av gjeld .....	50 436,1	39 445,1	37 982,8	37 107,0	33 532,4
Andre frådrag <sup>3</sup> .....	11 454,4	8 912,1	7 969,1	7 624,0	7 595,3
Allmenn inntekt .....	383 654,8	410 935,0	435 550,0	470 058,1	512 321,9
-Særfrådrag .....	14 268,9	14 047,7	14 129,9	14 269,8	13 982,8
Grunnlag for å rekne ut kommune- og fellesskatt ...	369 918,2	396 887,5	421 420,0	455 788,3	498 339,2
Sum bruttoskatt .....	130 325,8	139 864,7	149 473,4	161 563,7	176 548,6
Sum frådrag i skatt .....	7 861,3	8 418,5	8 369,4	8 706,3	9 434,8
Nettoskatt .....	122 464,5	131 446,2	141 104,0	152 857,4	167 113,8
Talet på personar 17 år og over .....	3 380 631	3 396 696	3 408 402	3 422 547	3 437 931

<sup>2</sup> Godtgjersle finst ikkje etter 1994. <sup>3</sup> Medrekna partseigarar del av utgifter med frådragsrett i bustadselskap.

<sup>1</sup> For English translation, see appendix A.

**5. Sjølvmeldingsrekneskap for busette personar 17 år og over. Gjennomsnitt. 1993-1997. Kr**  
*Tax return account for residents 17 years and over. Average. 1993-1997. Kroner*

Sjølvmeldingsrekneskap <i>Tax return account<sup>1</sup></i>	1993	1994	1995	1996	1997
Bruttoinntekt .....	157 333	161 518	168 572	178 915	191 091
Løn .....	105 483	109 582	115 069	122 239	130 876
Tenestepensjon o.l. ....	5 100	5 301	5 595	6 119	6 487
Ytingar frå folketrygda .....	21 061	21 443	22 075	22 995	24 295
Næringsinntekt av jordbruk skogbruk og fiske medrekna skattepliktige sjukepengar i næringsverksemd .....	4 074	4 098	3 993	4 009	4 015
Anna næringsinntekt medrekna skattepliktige sjukepengar i næringsverksemd .....	8 385	8 929	8 320	8 828	9 703
Renter av bankinnskott .....	5 153	3 371	3526	3 395	2 627
Aksjeutbyte medrekna utanlandsk aksjeutbyte <sup>2</sup> ...	3 007	3 424	3 129	3 295	3 747
Vinst ved sal av norske og utanlandske aksjar .....	637	650	1 064	2 171	3 372
Inntekt av prosentlikna bustadeigedom .....	1 386	1 314	1 515	1 514	1 547
Anna inntekt av fast eigedom .....	777	854	931	990	1 138
Mottekne bidrag, livrenter, barnepensjon m.m. ...	839	911	975	1 035	1 088
Andre inntekter .....	1 433	1 643	2 381	2 327	2 197
Frådrag .....	43 854	40 552	40 792	41 573	42 070
Minstefrådrag .....	18 952	19 545	20 287	21 351	22 685
Reiseutgifter .....	1 472	1 588	1 742	1 854	2 041
Pensjonspremie .....	694	722	753	791	832
Fagforeiningskontingent .....	505	512	524	538	543
Foreldrefrådrag .....	882	948	1 056	1 121	1 175
Underskot i næring, medrekna underskot frå tidlegare år .....	1 867	1 845	1 774	1 623	1 546
Underhaldsbidrag, kårtytingar o.l. ....	685	754	809	870	923
Innbetaling til individuell pensjonsavtale .....	490	401	365	357	362
Renter av gjeld .....	14 919	11 613	11 144	10 842	9 754
Andre frådrag <sup>3</sup> .....	3 388	2 624	2 338	2 227	2 209
Allmenn inntekt .....	113 486	120 981	127 787	137 342	149 020
-Særfrådrag.....	4 221	4 136	4 146	4 169	4 067
Grunnlag for å rekne ut kommune- og fellesskatt ..	109 423	116 845	123 642	133 172	144 953
Sum bruttoskatt .....	38 551	41 177	43 854	47 206	51 353
Sum frådrag i skatt .....	2 325	2 478	2 456	2 544	2 744
Nettoskatt .....	36 225	38 698	41 399	44 662	48 609
Talet på personar 17 år og over .....	3 380 631	3 396 696	3 408 402	3 422 547	3 437 931

<sup>2</sup> Godtgjersle finst ikkje etter 1994. <sup>3</sup> Medrekna partseigarar del av utgifter med frådragsrett i bustadselskap.

<sup>1</sup> For English translation, see appendix A.

**6. Sjølvmeldingsrekneskap for busette personar 17 år og over. Talet på personar med beløp på postane. 1993-1997**  
*Tax return account. The number of residents 17 years and over that have amount on the different income codes. 1993-1997*

Sjølvmeldingsrekneskap <i>Tax return account<sup>1</sup></i>	1993	1994	1995	1996	1997
Bruttoinntekt .....	3 274 130	3 298 200	3 325 314	3 339 545	3 363 238
Løn .....	2 332 046	2 358 205	2 385 064	2 389 653	2 425 656
Tenestepensjon o.l. ....	485 848	496 043	502 969	516 470	534 781
Ytingar frå folketrygda .....	1 010 951	1 010 053	1 005 853	1 007 097	1 018 818
Næringsinntekt av jordbruk, skogbruk og fiske medrekna skattepliktige sjukepengar i næringsverksemd .....	139 670	137 601	128 755	127 445	126 368
Anna næringsinntekt medrekna skattepliktige sjukepengar i næringsverksemd .....	181 753	185 965	179 107	184 028	187 807
Renter av bankinnskot .....	2 900 552	2 947 628	3 007 577	3 059 185	3 101 777
Aksjeutbyte medrekna utanlandsk aksjeutbyte <sup>2</sup> ...	264 456	285 831	284 395	261 072	272 285
Vinst ved sal av norske og utanlandske aksjar .....	42 494	60 932	93 710	105 202	128 970
Inntekt av prosentlikna bustadeigedom .....	1 328 237	1 304 212	1 416 300	1 442 785	1 471 523
Anna inntekt av fast eigedom .....	48 466	357 837	389 787	402 606	412 425
Mottekne bidrag, livrenter, barnpensjon m.m. ...	160 643	170 107	175 376	180 894	184 537
Andre inntekter .....	664 984	710 274	464 873	465 188	447 191
Frådrag .....	3 217 660	3 244 171	3 267 373	3 288 845	3 318 101
Minstefrådrag .....	3 118 361	3 145 358	3 166 999	3 183 459	3 215 185
Reiseutgifter .....	526 213	555 478	594 060	604 155	628 617
Pensjonspremie .....	753 250	767 239	780 426	804 089	826 240
Fagforeiningskontingent .....	1 063 888	1 084 164	1 105 305	1 135 451	1 136 435
Foreldre frådrag .....	351 905	355 637	368 115	386 150	384 777
Underskot i næring, medrekna underskot frå tidlegare år .....	80 144	79 776	82 791	78 641	79 605
Underhaldsbidrag, kårtytingar o.l. ....	116 019	121 852	128 060	130 854	134 093
Innbetaling til individuell pensjonsavtale .....	201 239	181 061	168 371	167 012	153 367
Renter av gjeld .....	1 952 038	1 981 151	2 022 453	2 071 114	2 117 579
Andre frådrag <sup>3</sup> .....	637 679	610 197	651 339	672 290	703 221
Allmenn inntekt .....	3 230 221	3 295 059	3 323 121	3 339 149	3 363 472
-Særfrådrag .....	998 266	998 459	1 000 086	1 006 024	972 139
Grunnlag for å rekne ut kommune- og fellesskatt ...	3 221 665	3 295 709	3 323 505	3 339 380	3 363 751
Sum bruttoskatt .....	3 080 568	3 111 314	3 143 030	3 178 465	3 220 157
Sum frådrag i skatt .....	1 716 562	1 743 513	1 803 148	1 864 037	1 937 126
Nettoskatt .....	2 885 999	2 991 948	3 035 629	3 079 736	3 129 219
Talet på busette personar 17 år og over .....	338 0631	3 396 696	3 408 402	3 422 547	3 437 931

<sup>2</sup> Godtgjersle finst ikkje etter 1994. <sup>3</sup> Medrekna partseigars del av utgifter med frådragsrett i bustadelskap.

<sup>1</sup> For English translation, see appendix A.

**7. Sjølvmeldingsrekneskap for busette menn 17 år og over. 1993-1997. Mill. kr**  
*Tax return account for resident males 17 years and over. 1993-1997. Million kroner*

Sjølvmeldingsrekneskap <i>Tax return account<sup>1</sup></i>	1993	1994	1995	1996	1997
Bruttoinntekt.....	331 555,0	342 229,5	357 572,1	380 989,8	410 596,5
Løn.....	223 855,1	233 156,8	245 172,0	260 862,7	281 203,6
Tenestepensjon o.l. ....	9 893,6	10 503,4	11 079,5	12 103,2	12 732,8
Ytingar frå folketrygda .....	33 903,5	34 710,2	35 765,6	37 300,3	39 586,6
Næringsinntekt av jordbruk, skogbruk og fiske medrekna skattepliktige sjukepengar i næringsverksemd .....	11 141,4	11 279,3	11 141,7	11 300,5	11 397,1
Anna næringsinntekt medrekna skattepliktige sjukepengar i næringsverksemd .....	22 794,4	24 282,9	22 715,1	24 068,6	26 618,1
Renter av bankinnskot .....	10 234,2	6 770,1	7 111,9	6 860,0	5 353,4
Aksjeutbyte medrekna utanlandsk aksjeutbyte <sup>2</sup> ...	8 149,2	9 564,5	8 704,1	9 336,3	10 747,0
Vinst ved sal av norske og utanlandske aksjar.....	1 750,9	1 880,4	3 158,2	6 444,1	10 115,4
Inntekt av prosentlikna bustadeigedom .....	3 413,7	3 263,5	3 751,5	3 738,3	3 809,1
Anna inntekt av fast eigedom .....	1 942,1	2 069,4	2 242,5	2 387,8	2 739,8
Mottekne bidrag, livrenter, barnpensjon m.m. ...	406,0	449,1	487,4	522,1	550,6
Andre inntekter.....	4 070,9	5 580,8	6 242,5	6 065,8	5 742,9
Frådrag .....	96 024,1	86 728,7	86 288,3	87 280,2	87 791,0
Minstefrådrag .....	33 953,6	35 095,0	36 414,7	38 372,8	40 940,1
Reiseutgifter.....	3 634,6	3 932,9	4 326,1	4 608,2	5 070,5
Pensjonspremie .....	1 229,6	1 267,6	1 312,6	1 360,8	1 421,5
Fagforeiningskontingent.....	895,6	905,1	919,6	942,8	947,1
Foreldrefrådrag .....	415,6	423,9	486,8	531,0	589,8
Underskot i næring, medrekna underskot frå tidlegare år .....	5 528,1	5 394,7	5 001,0	4 455,8	4 324,7
Underhaldsbidrag, kårtytingar o.l. ....	2 204,3	2 438,0	2 629,9	2 841,5	3 029,9
Innbetaling til individuell pensjonsavtale.....	1 177,9	959,8	867,3	852,4	853,0
Renter av gjeld .....	38 474,4	29 696,5	28 406,8	27 560,4	24 792,0
Andre frådrag <sup>3</sup> .....	8 510,3	7 684,7	5 923,6	5 754,5	5 822,4
Allmenn inntekt.....	235 551,2	255 520,3	271 302,1	293 710,3	322 802,6
-Særfrådrag.....	6 093,6	5 949,3	5 958,8	5 997,2	5 831,9
Grunnlag for å rekne ut kommune- og fellesskatt...	229 730,3	249 571,0	265 343,3	287 713,0	316 970,7
Sum bruttoskatt .....	86 300,1	93 408,9	99 681,4	107 673,8	118 221,1
Sum frådrag i skatt .....	4 494,4	4 982,5	4 824,4	5 049,5	5 575,5
Nettoskatt .....	81 805,7	88 426,4	94 857,0	102 624,2	112 645,6
Talet på menn 17 år og over.....	1 653 976	1 661 668	1 667 263	1 674 034	1 682 158

<sup>2</sup> Godtgjersle finst ikkje etter 1994. <sup>3</sup> Medrekna partseigarar del av utgifter med frådragsrett i bustadselskap.

<sup>1</sup> For English translation, see appendix A.



**8. Sjølvmeldingsrekneskap for busette kvinner 17 år og over. 1993-1997. Mill. kr**  
*Tax return account for resident females 17 years and over. 1993-1997. Million kroner*

Sjølvmeldingsrekneskap <i>Tax return account<sup>1</sup></i>	1993	1994	1995	1996	1997
Bruttoinntekt .....	200 329,2	206 398,6	216 988,5	231 354,1	246 360,3
Løn .....	132 743,3	139 060,4	147 028,1	157 505,0	168 737,5
Tenestepensjon o.l. ....	7 347,1	7 500,9	7 990,3	8 839,1	9 570,0
Ytingar frå folketrygda.....	37 294,9	38 123,5	39 474,4	41 399,9	43 936,7
Næringsinntekt av jordbruk, skogbruk og fiske medrekna skattepliktige sjukepengar i næringsverksemd .....	2 630,5	2 639,5	2 468,0	2 420,2	2 404,9
Anna næringsinntekt medrekna skattepliktige sjukepengar i næringsverksemd .....	5 550,7	6 046,4	5 643,1	6 144,8	6 739,3
Renter av bankinnskot .....	7 186,8	4 679,0	4 906,0	4 758,4	3 676,5
Aksjeutbyte medrekna utanlandsk aksjeutbyte <sup>2</sup> ...	2 015,8	2 067,3	1 959,7	1 941,1	2 136,3
Vinst ved sal av norske og utanlandske aksjar .....	404,2	326,2	467,5	985,2	1 477,8
Inntekt av prosentlikna bustadeigedom .....	1 272,1	1 198,0	1 413,3	1 442,8	1 510,2
Anna inntekt av fast eigedom .....	682,9	832,6	930,5	999,7	1 172,7
Mottekne bidrag, livrenter, barnpensjon m.m. ...	2 428,8	2 643,6	2 834,2	3 020,5	3 189,2
Andre inntekter .....	772,1	1 282,2	1 873,0	1 897,4	1 809,3
Frådrag .....	52 231,3	51 013,0	52 746,6	55 006,3	56 841,0
Minstefrådrag .....	30 117,4	31 293,3	32 732,4	34 700,8	37 048,9
Reiseutgifter .....	1 342,3	1 461,6	1 610,7	1 738,7	1 945,5
Pensjonspremie .....	1 115,4	1 184,1	1 255,6	1 345,3	1 439,1
Fagforeiningskontingent, .....	810,7	835,3	864,9	896,9	919,6
Foreldre frådrag .....	2 567,6	2 797,1	3 112,1	3 304,7	3 448,1
Underskot i næring, medrekna underskot frå tidlegare år .....	784,1	871,2	1 046,6	1 098,8	990,4
Underhaldsbidrag, kårtytingar o.l. ....	110,4	121,7	127,1	134,8	143,4
Innbetaling til individuell pensjonsavtale .....	477,6	403,4	375,7	370,1	392,7
Renter av gjeld .....	11 961,8	9 748,5	9 576,1	9 546,6	8 740,4
Andre frådrag <sup>3</sup> .....	2 944,1	2 296,8	2 045,5	1 869,5	1 772,9
Allmenn inntekt .....	148 103,6	155 414,8	164 247,9	176 347,8	189 519,3
-Særfrådrag.....	8 175,3	8 098,4	8 171,1	8 272,6	8 150,9
Grunnlag for å rekne ut kommune- og fellesskatt...	140 187,9	147 316,5	156 076,8	168 075,3	181 368,4
Sum bruttoskatt .....	44 025,7	46 455,8	49 792,0	53 890,0	58 327,5
Sum frådrag i skatt .....	3 366,9	3 435,9	3 545,1	3 656,8	3 859,3
Nettoskatt .....	40 658,8	43 019,8	46 246,9	50 233,2	54 468,2
Talet på kvinner 17 år og over .....	1 726 655	1 735 028	1 741 139	1 748 513	1 755 773

<sup>2</sup> Godtgjersle finst ikkje etter 1994. <sup>3</sup> Medrekna partseigars del av utgifter med frådragsrett i bustadelskap.

<sup>1</sup> For English translation, see appendix A.

**9. Sjølvmeldingsrekneskap for busette menn 17 år og over. Gjennomsnitt. 1993-1997. Kr**  
*Tax return account for resident males 17 years and over. Average. 1993-1997. Kroner*

Sjølvmeldingsrekneskap <i>Tax return account<sup>1</sup></i>	1993	1994	1995	1996	1997
Bruttoinntekt .....	200 459	205 955	214 467	227 588	244 089
Løn .....	135 344	140 315	147 051	155 829	167 168
Tenestepensjon o.l. ....	5 982	6 321	6 645	7 230	7 569
Ytingar frå folketrygda .....	20 498	20 889	21 452	22 282	23 533
Næringsinntekt av jordbruk, skogbruk og fiske medrekna skattepliktige sjukepengar i næringsverksemd .....	6 736	6 788	6 683	6 750	6 775
Anna næringsinntekt medrekna skattepliktige sjukepengar i næringsverksemd .....	13 782	14 614	13 624	14 378	15 824
Renter av bankinnskot .....	6 188	4 074	4 266	4 098	3 182
Aksjeutbyte medrekna utanlandsk aksjeutbyte <sup>2</sup> ...	4 927	5 756	5 221	5 577	6 389
Vinst ved sal av norske og utanlandske aksjar .....	1 059	1 132	1 894	3 849	6 013
Inntekt av prosentlikna bustadeigedom .....	2 064	1 964	2 250	2 233	2 264
Anna inntekt av fast eigedom .....	1 174	1 245	1 345	1 426	1 629
Mottekne bidrag, livrenter barnepensjon m.m. ....	245	270	292	312	327
Andre inntekter .....	2 461	2 587	3 744	3 623	3 414
Frådrag .....	58 057	52 194	51 754	52 138	52 190
Minstefrådrag .....	20 528	21 120	21 841	22 922	24 338
Reiseutgifter .....	2 198	2 367	2 595	2 753	3 014
Pensjonspremie .....	743	763	787	813	845
Fagforeiningskontingent .....	541	545	552	563	563
Foreldrefrådrag .....	251	255	292	317	351
Underskot i næring, medrekna underskot frå tidlegare år .....	3 342	3 247	3 000	2 662	2 571
Underhaldsbidrag, kårtytingar o.l. ....	1 333	1 467	1 577	1 697	1 801
Innbetaling til individuell pensjonsavtale .....	712	578	520	509	507
Renter av gjeld .....	23 262	17 872	17 038	16 463	14 738
Andre frådrag <sup>3</sup> .....	5 145	3 981	3 553	3 437	3 461
Allmenn inntekt .....	142 415	153 773	162 723	175 451	191 898
-Særfrådrag .....	3 684	3 580	3 574	3 582	3 467
Grunnlag for å rekne ut kommune- og fellesskatt...	138 896	150 193	159 149	171 868	188 431
Sum bruttoskatt .....	52 177	56 214	59 787	64 320	70 279
Sum frådrag i skatt .....	2 717	2 999	2 894	3 016	3 315
Nettoskatt .....	49 460	53 215	56 894	61 304	66 965
Talet på menn 17 år og over .....	1 653 976	1 661 668	1 667 263	1 674 034	1 682 158

<sup>2</sup> Godtgjersle finst ikkje etter 1994. <sup>3</sup> Medrekna partseigarar del av utgifter med frådragsrett i bustadselskap.

<sup>1</sup> For English translation, see appendix A.

**10. Sjølvmeldingsrekneskap for busette kvinner 17 år og over. Gjennomsnitt. 1993-1997. Kr**  
*Tax return account for resident females 17 years and over. Average. 1993-1997. Kroner*

Sjølvmeldingsrekneskap <i>Tax return account<sup>1</sup></i>	1993	1994	1995	1996	1997
Bruttoinntekt .....	116 022	118 960	124 624	132 315	140 314
Løn .....	76 879	80 149	84 444	90 079	96 104
Tenestepensjon o.l. ....	4 255	4 323	4 589	5 055	5 451
Ytingar frå folketrygda.....	21 599	21 973	22 672	23 677	25 024
Næringsinntekt av jordbruk, skogbruk og fiske medrekna skattepliktige sjukepengar i næringsverksemd .....	1 523	1 521	1 417	1 384	1 370
Anna næringsinntekt medrekna skattepliktige sjukepengar i næringsverksemd .....	3 215	3 485	3 241	3 514	3 838
Renter av bankinnskot .....	4 162	2 697	2 818	2 721	2 094
Aksjeutbyte medrekna utanlandsk aksjeutbyte <sup>2</sup> ...	1 167	1 192	1 126	1 110	1 217
Vinst ved sal av norske og utanlandske aksjar .....	234	188	269	563	842
Inntekt av prosentlikna bustadeigedom .....	737	690	812	825	860
Anna inntekt av fast eigedom .....	396	480	534	572	668
Mottekne bidrag, livrenter, barnpensjon m.m. ...	1 407	1 524	1 628	1 727	1 816
Andre inntekter .....	447	739	1 076	1 085	1 030
Frådrag .....	30 250	29 402	30 294	31 459	32 374
Minstefrådrag .....	17 443	18 036	18 799	19 846	21 101
Reiseutgifter .....	777	842	925	994	1 108
Pensjonspremie .....	646	682	721	769	820
Fagforeiningskontingent .....	470	481	497	513	524
Foreldrefrådrag .....	1 487	1 612	1 787	1 890	1 964
Underskot i næring, medrekna underskot frå tidlegare år .....	454	502	601	628	564
Underhaldsbidrag, kårtytingar o.l. ....	64	70	73	77	82
Innbetaling til individuell pensjonsavtale .....	277	233	216	212	224
Renter av gjeld .....	6 928	5 619	5 500	5 460	4 978
Andre frådrag <sup>3</sup> .....	1 705	1 324	1 175	1 069	1 010
Allmenn inntekt .....	85 775	89 575	94 334	100 856	107 941
-Særfrådrag.....	4 735	4 668	4 693	4 731	4 642
Grunnlag for å rekne ut kommune- og fellesskatt...	81 190	84 907	89 641	96 125	103 298
Sum bruttoskatt .....	25 498	26 775	28 597	30 820	33 220
Sum frådrag i skatt .....	1 950	1 980	2 036	2 091	2 198
Nettoskatt .....	23 548	24 795	26 561	28 729	31 022
Talet på kvinner 17 år og over .....	1 726 655	1 735 028	1 741 139	1 748 513	1 755 773

<sup>2</sup> Godtgjersle finst ikkje etter 1994. <sup>3</sup> Medrekna partseigars del av utgifter med frådragsrett i bustadelskap.

<sup>1</sup> For English translation, see appendix A.

**11. Formuesrekneskap for busette personar 17 år og over. 1993-1997. Mill. kr**  
*Property account for residents 17 years and over. 1993-1997. Million kroner*

Formuesrekneskap <i>Property account<sup>1</sup></i>	1993	1994	1995	1996	1997
Realkapital i alt .....	386 974,5	402 095,0	442 096,6	457 542,9	475 190,0
Faste eigedomar, anlegg, skog m.m. ....	302 444,7	310 481,2	342 022,0	346 148,5	352 190,7
Av dette					
Partseigars del av likningsverdien til bustad- selskapet <sup>2</sup> .....	.	.	32 462,6	32 798,4	33 097,1
Likningsverdi av sjølveigarbustad .....	189 153,7	221 706,5	213 035,4	216 333,7	220 506,6
Driftslausøyre og andre eigedelar i næring .....	28 097,1	28 185,9	29 144,4	29 611,5	30 388,2
Innbo og lausøyre .....	56 432,6	63 427,9	70 930,2	81 782,9	92 611,1
Brutto finanskapital i alt .....	372 035,2	388 863,4	414 555,7	442 049,6	481 015,5
Bankinnskot .....	247 953,2	253 013,7	263 646,5	271 078,9	273 353,5
Ihendehavarobligasjonar .....	12 170,0	12 352,6	14 241,5	15 031,9	15 990,9
Utanlandske bankinnskot og annan skattepliktig formue i utlandet .....	2 494,3	3 508,8	3 958,3	5 325,9	8 637,8
Aksjar i norske selskap i alt .....	49 456,8	56 266,1	66 078,6	81 632,1	109 405,2
Aksjar i norske selskap, registrerte i VPS <sup>3</sup> .....	.	19 499,7	23 722,4	32 465,3	50 132,9
Aksjar i norske selskap, ikkje registrerte i VPS ..	.	36 766,4	42 356,2	49 166,8	59 272,3
Partar i aksjefond <sup>2</sup> .....	.	.	8 847,1	16 598,6	30 821,2
Andre fordringar og annan formue .....	59 671,0	63 722,3	66 630,7	68 980,9	73 628,2
Bruttoformue .....	759 009,7	790 958,4	856 652,3	899 592,5	956 205,5
Gjeld .....	558 029,6	569 147,8	594 224,4	629 397,4	676 386,7
Nettoformue .....	200 980,0	221 810,6	262 427,9	270 195,1	279 818,8
Ikkje skattepliktig i Noreg					
Fast eigedom i utlandet .....	433,2	512,6	628,8	705,9	900,0
Gjeld til utanlandske kravshavarar .....	313,3	348,6	375,2	422,4	2 123,4
Talet på personar 17 år og over... ..	3 380 631	3 396 696	3 408 402	3 422 547	3 437 931

<sup>2</sup> Denne posten er ikkje spesifisert for 1993 og 1994. <sup>3</sup> I 1993 finst berre sum totalt for aksjar i norske selskap.

<sup>1</sup> For English translation, see appendix A.

**12. Formuesrekneskap for personar 17 år og over. Gjennomsnitt. 1993-1997. Kr**  
*Property account for residents 17 years and over. Average. 1993-1997. Kroner*

Formuesrekneskap <i>Property account<sup>1</sup></i>	1993	1994	1995	1996	1997
Realkapital i alt .....	114 468	118 378	129 708	133 685	138 220
Faste eigedomar, anlegg, skog m.m. ....	89 464	91 407	100 347	101 138	102 443
Av dette					
Partseigars del av likningsverdien til bustadselskapet <sup>2</sup> .....	.	.	9 524	9 583	9 627
Likningsverdi av sjølveigarbustad .....	55 952	65 271	62 503	63 208	64 139
Driftslausøyre og andre eigedelar i næring .....	8 311	8 298	8 551	8 652	8 839
Innbo og lausøyre .....	16 693	18 673	20 810	23 895	26 938
Brutto finanskapital i alt .....	110 049	114 483	121 628	129 158	139 914
Bankinnskot .....	73 345	74 488	77 352	79 204	79 511
Ihendehavarobligasjonar .....	3 600	3 637	4 178	4 392	4 651
Utanlandske bankinnskot og annan skattepliktig formue i utlandet .....	797	1 033	1 161	1 556	2 512
Aksjar i norske selskap i alt .....	14 656	16 565	19 387	23 851	31 823
Aksjar i norske selskap, registrerte i VPS <sup>3</sup> .....	.	5 741	6 960	9 486	14 582
Aksjar i norske selskap, ikkje registrerte i VPS ..	.	10 824	12 427	14 366	17 241
Partar i aksjefond <sup>2</sup> .....	.	.	2 596	4 850	8 965
Andre fordringar og annan formue .....	17 651	18 760	19 549	20 155	21 416
Bruttoformue .....	224 517	232 861	251 335	262 843	278 134
Gjeld .....	165 067	167 559	174 341	183 897	196 742
Nettoformue .....	59 450	65 302	76 994	78 946	81 392
Ikkje skattepliktig i Noreg					
Fast eigedom i utlandet .....	128	151	184	206	262
Gjeld til utanlandske kravshavarar .....	93	103	110	123	618
Talet på personar 17 år og over .....	3 380 631	3 396 696	3 408 402	3 422 547	3 437 931

<sup>2</sup> Denne posten er ikkje spesifisert for 1993 og 1994. <sup>3</sup> I 1993 finst berre sum totalt for aksjar i norske selskap.

<sup>1</sup> For English translation, see appendix A.

**13. Formuesrekneskap for busette personar 17 år og over. Talet på personar med beløp på postane. 1993-1997**  
*Property account. The number of residents 17 years and over that have amount on the different property codes. 1993-1997*

Formuesrekneskap <i>Property account<sup>1</sup></i>	1993	1994	1995	1996	1997
Realkapital i alt .....	1 996 311	2 037 007	2 067 938	2 101 524	2 149 045
Faste eigedomar, anlegg, skog m.m. ....	1543 926	1 568 849	1 594 345	1 620 600	1 650 313
Av dette					
Partseigars del av likningsverdien til bustadselskapet <sup>2</sup> .....	.	.	263 449	266 967	269 805
Likningsverdi av sjølveigarbustad .....	1 028 873	1 305 467	1 065 095	1 083 509	1 105 824
Driftslausøyre og andre eigedelar i næring .....	163 982	160 820	158 823	156 564	154 719
Innbo og lausøyre .....	1 421 217	1 471 457	1 495 148	1 525 270	1 577 837
Brutto finanskapital i alt .....	2 971 179	3 032 508	3 093 836	3 129 831	3 178 170
Bankinnskot .....	2 890 471	2 958 191	3 027 364	3 066 270	3 116 722
Ihendehavarobligasjonar .....	125 089	127 029	142 066	158 386	166 329
Utanlandske bankinnskot og annan skattepliktig formue i utlandet .....	10 478	12 666	14 240	23 976	35 962
Aksjar i norske selskap i alt .....	597 961	.	639 851	751 221	916 443
Aksjar i norske selskap, registrerte i VPS <sup>3</sup> .....	.	328 205	371 698	521 283	679 702
Aksjar i norske selskap, ikkje registrerte i VPS ..	.	375 191	378 613	354 650	392 847
Partar i aksjefond <sup>2</sup> .....	.	.	416 236	534 738	711 288
Andre fordringar og annan formue .....	945 309	959 738	967 590	964 665	961 152
Bruttoformue .....	3 089 453	3 138 221	3 185 056	3 213 759	3 253 937
Gjeld .....	1 958 798	1 997 808	2 035 000	2 077 298	2 115 306
Nettoformue .....	3 157 815	3 201 055	3 243 074	3 269 474	3 302 632
Ikkje skattepliktig i Noreg					
Fast eigedom i utlandet .....	3 814	4 592	5158	5 711	6 507
Gjeld til utanlandske kravshavarar .....	3 315	3 939	4394	4 774	11 560
Talet på personar 17 år og over ..	3 380 631	3 396 696	3 408 402	3 422 547	3 437 931

<sup>2</sup> Denne posten er ikkje spesifisert for 1993 og 1994. <sup>3</sup> I 1993 finst berre sum totalt for aksjar i norske selskap.

<sup>1</sup> For English translation, see appendix A.

**14. Formuesrekneskap for busette menn 17 år og over. 1993-1997. Mill. kr**  
*Property account for resident males 17 years and over. 1993-1997. Million kroner*

Formuesrekneskap <i>Property account<sup>1</sup></i>	1993	1994	1995	1996	1997
Realkapital i alt .....	297 047,3	306 898,1	334 635,5	344 657,5	355 718,3
Faste eigedomar, anlegg, skog m.m. ....	226 755,9	231 301,9	252 630,3	254 113,8	256 664,1
Av dette					
Partseigars del av likningsverdien til bustadselskapet <sup>2</sup> .....	.	.	15 990,9	16 043,0	16 026,0
Likningsverdi av sjølveigarbustad .....	145 615,3	161 102,8	160 869,1	162 168,9	163 950,2
Driftslausøyre og andre eigedelar i næring .....	25 079,8	25 163,1	26 009,3	26 547,3	27 208,4
Innbo og lausøyre .....	45 211,6	50 433,1	55 995,9	63 996,4	71 845,8
Brutto finanskapital i alt .....	234 943,2	246 223,0	262 599,9	281 380,8	308 919,0
Bankinnskot .....	141 243,4	143 542,3	149 160,1	152 721,9	153 998,2
Ihendehavarobligasjonar .....	7 924,1	7 955,1	8 927,6	9 286,7	9 613,7
Utanlandske bankinnskot og annan skattepliktig formue i utlandet .....	1 986,4	2 560,7	2 863,0	3 827,6	6 382,1
Aksjar i norske selskap i alt .....	38 426,8	43 698,8	51 274,5	63 307,9	83 470,7
Aksjar i norske selskap, registrerte i VPS <sup>3</sup> .....	.	15 130,9	18 049,1	25 076,1	37 820,0
Aksjar i norske selskap, ikkje registrerte i VPS ..	.	28 567,9	33 225,4	38 231,8	45 650,7
Partar i aksjefond <sup>2</sup> .....	.	.	6 183,2	11 397,6	20 611,5
Andre fordringar og annan formue .....	45 362,5	48 466,1	50 374,7	52 236,8	55 454,3
Bruttoformue .....	531 990,5	553 121,1	597 235,4	626 038,3	664 637,4
Gjeld .....	420 672,3	425 640,6	441 214,0	466 010,6	498 452,8
Nettoformue .....	111 318,2	127 480,5	156 021,4	160 027,8	166 184,5
Ikkje skattepliktig i Noreg					
Fast eigedom i utlandet .....	312,0	358,1	449,1	506,5	666,8
Gjeld til utanlandske kravshavarar .....	245,5	274,1	283,2	319,1	1 575,9
Talet på personar 17 år og over .....	1 653 976	1 661 668	1 667 263	1 674 034	1 682 158

<sup>2</sup> Denne posten er ikkje spesifisert for 1993 og 1994. <sup>3</sup> I 1993 finst berre sum totalt for aksjar i norske selskap.

<sup>1</sup> For English translation, see appendix A.

**15. Formuesrekneskap for busette kvinner 17 år og over. 1993-1997. Mill. kr**  
*Property account for resident females 17 years and over. 1993-1997. Million kroner*

Formuesrekneskap <i>Property account<sup>1</sup></i>	1993	1994	1995	1996	1997
Realkapital i alt .....	89 927,1	95 196,8	107 461,1	112 885,3	119 471,6
Faste eigedomar, anlegg, skog m.m. ....	75 688,8	79 179,3	89 391,7	92 034,6	95 526,6
Av dette					
Partseigars del av likningsverdien til bustadselskapet <sup>2</sup> .....	.	.	16 471,8	16 755,3	17 071,1
Likningsverdi av sjølveigarbustad .....	73 538,4	60 603,7	52 166,3	54 164,8	56 556,4
Driftslausøyre og andre eigedelar i næring .....	3 017,3	3 022,8	3 135,1	3 064,2	3 179,7
Innbo og lausøyre .....	11 221,1	12 994,8	14 934,3	17 786,5	20 765,3
Brutto finanskapital i alt .....	137 092,0	142 640,4	151 955,8	160 668,8	172 096,5
Bankinnskot .....	106 709,7	109 471,4	114 486,4	118 357,0	119 355,3
Ihendehavarobligasjonar .....	4 245,9	4 397,5	5 314,0	5 745,2	6 377,2
Utanlandske bankinnskot og annan skattepliktig formue i utlandet .....	707,9	948,1	1 095,3	1 498,3	2 255,7
Aksjar i norske selskap i alt .....	11 120,0	12 567,3	14 804,1	18 324,2	25 934,5
Aksjar i norske selskap, registrerte i VPS <sup>3</sup> .....	.	4 368,8	5 673,3	7 389,2	12 312,9
Aksjar i norske selskap, ikkje registrerte i VPS ..	.	8 198,5	9 130,8	10 935,0	13 621,5
Partar i aksjefond <sup>2</sup> .....	.	.	2 663,8	10 209,6	10 209,6
Andre fordringar og annan formue .....	14 308,5	15 256,2	16 256,0	16 744,1	18 173,9
Bruttoformue .....	227 019,2	237 837,3	259 416,9	273 554,1	291 568,1
Gjeld .....	137 357,3	143 507,2	153 010,4	163 386,8	177 933,8
Nettoformue .....	89 661,8	94 330,1	106 406,5	110 167,3	113 634,3
Ikkje skattepliktig i Noreg					
Fast eigedom i utlandet .....	121,2	154,5	179,8	199,4	233,2
Gjeld til utanlandske kravshavarar .....	58,8	74,5	92,0	103,2	547,5
Talet på personer 17 år og over ..	1 726 655	1 735 028	1 741 139	1 748 513	1 755 773

<sup>2</sup> Denne posten er ikkje spesifisert for 1993 og 1994. <sup>3</sup> I 1993 finst berre sum totalt for aksjar i norske selskap.

<sup>1</sup> For English translation, see appendix A.



**16. Formuesrekneskap for busette menn 17 år og over. Gjennomsnitt. 1993-1997. Kr**  
*Property account for resident males 17 years and over. Average. 1993-1997. Kroner*

Formuesrekneskap <i>Property account<sup>1</sup></i>	1993	1994	1995	1996	1997
Realkapital i alt .....	179 596	184 693	200 709	205 884	211 465
Faste eigedomar, anlegg, skog m.m. ....	137 097	139 199	151 524	151 797	152 580
Av dette					
Partseigars del av likningsverdien til bustadselskapet <sup>2</sup> .....	.	.	9 591	9 583	9 527
Likningsverdi av sjølveigarbustad .....	88 040	96 952	96 487	96 873	97 464
Driftslausøyre og andre eigedelar i næring .....	15 163	15 143	15 600	15 858	16 175
Innbo og lausøyre .....	27 335	30 351	33 586	38 229	42 711
Brutto finanskapital i alt .....	142 048	148 178	157 504	168 085	183 644
Bankinnskot .....	85 396	86 384	89 464	91 230	91 548
Ihendehavarobligasjonar .....	4 791	4 787	5 355	5 547	5 715
Utanlandske bankinnskot og annan skattepliktig formue i utlandet .....	1 201	1 541	1 717	2 286	3 794
Aksjar i norske selskap i alt .....	23 233	26 298	30 754	37 818	49 621
Aksjar i norske selskap, registrerte i VPS <sup>3</sup> .....	.	9 106	10 826	14 979	22 483
Aksjar i norske selskap, ikkje registrerte i VPS ..	.	17 192	19 928	22 838	27 138
Partar i aksjefond <sup>2</sup> .....	.	.	3 709	6 808	12 253
Andre fordringar og annan formue .....	27 426	29 167	30 214	31 204	32 966
Bruttoformue .....	321 643	332 871	358 213	373 970	395 110
Gjeld .....	245 340	256 153	264 634	278 376	296 317
Nettoformue .....	67 303	76 718	93 579	95 594	98 792
Ikkje skattepliktig i Noreg					
Fast eigedom i utlandet .....	189	215	269	303	396
Gjeld til utanlandske kravshavarar .....	154	165	170	191	937
Talet på menn 17 år og over .....	1 653 976	1 661 668	1 667 263	1 674 034	1 682 158

<sup>2</sup> Denne posten er ikkje spesifisert for 1993 og 1994. <sup>3</sup> I 1993 finst berre sum totalt for aksjar i norske selskap.

<sup>1</sup> For English translation, see appendix A.

**17. Formuesrekneskap for busette kvinner 17 år og over. Gjennomsnitt. 1993-1997. Kr**  
*Property account for resident females 17 years and over. Average. 1993-1997. Kroner*

Formuesrekneskap <i>Property account<sup>1</sup></i>	1993	1994	1995	1996	1997
Realkapital i alt .....	52 082	54 868	61 719	64 561	68 045
Faste eigedomar, anlegg, skog m.m. ....	43 836	45 636	51 341	52 636	54 407
Av dette					
Partseigars del av likningsverdien til bustadselskapet <sup>2</sup> .....	.	.	9 460	9 583	9 723
Likningsverdi av sjølveigarbustad .....	25 215	34 930	29 961	30 978	32 212
Driftslausøyre og andre eigedelar i næring .....	1 747	1 742	1 801	1 752	1 811
Innbo og lausøyre .....	6 499	7 490	8 577	10 172	11 827
Brutto finanskapital i alt .....	79 397	82 212	87 274	91 889	98 018
Bankinnskot .....	61 801	63 095	65 754	67 690	67 979
Ihendehavarobligasjonar .....	2 459	2 535	3 052	3 286	3 632
Utanlandske bankinnskot og annan skattepliktig formue i utlandet .....	410	546	629	857	1 285
Aksjar i norske selskap i alt .....	6 440	7 243	8 502	10 480	14 771
Aksjar i norske selskap, registrerte i VPS <sup>3</sup> .....	.	2 518	3 258	4 226	7 013
Aksjar i norske selskap, ikkje registrerte i VPS ..	.	4 725	5 244	6 254	7 758
Partar i aksjefond <sup>2</sup> .....	.	.	1 530	2 975	5 815
Andre fordringar og annan formue .....	8 287	8 793	9 336	9 576	10 351
Bruttoformue .....	131 479	137 080	148 993	156 450	166 063
Gjeld .....	79 551	82 712	87 879	93 443	101 342
Nettoformue .....	51 928	54 368	61 113	63 006	64 720
Ikkje skattepliktig i Noreg					
Fast eigedom i utlandet .....	70	89	103	114	133
Gjeld til utanlandske kravshavarar .....	34	43	53	59	312
Talet på kvinner 17 år og over .....	1 726 655	1 735 028	1 741 139	1 748 513	1 755 773

<sup>2</sup> Denne posten er ikkje spesifisert for 1993 og 1994. <sup>3</sup> I 1993 finst berre sum totalt for aksjar i norske selskap.

<sup>1</sup> For English translation, see appendix A.

**18. Sjølvmeldingsrekneskap for busette personar 17 år og over, etter fylke. Gjennomsnitt. 1997. Kr**  
*Tax return account for residents 17 years and over, by county. Average. 1997. Kroner*

Sjølvmeldingsrekneskap <i>Tax return account<sup>1</sup></i>	Heile landet <i>The whole country</i>	Fylke <i>County</i>					
		Østfold	Akershus	Oslo	Hedmark	Oppland	Buskerud
Bruttoinntekt .....	191 091	176 267	228 539	230 162	164 818	165 722	192 206
Løn .....	130 876	116 769	163 230	153 003	105 811	107 221	131 559
Tenestepensjon o.l. ....	6 487	5 738	8 440	9 574	5 841	5 331	6 195
Ytingar frå folketrygda .....	24 295	27 850	20 553	24 800	27 943	26 153	24 252
Næringsinntekt av jordbruk, skogbruk og fiske medrekna skattepliktige sjukepengar i næringsverksemd .....	4 015	3 031	1 679	114	6 377	6 734	2 862
Anna næringsinntekt medrekna skattepliktige sjukepengar i næringsverksemd .....	9 703	9 382	10 469	15 020	9 072	9 785	10 589
Renter av bankinnskot .....	2 627	2 317	2 980	3 668	2 503	2 611	2 695
Aksjeutbyte medrekna utanlandsk aksjeutbyte	3 747	2 913	5 704	8 505	1 618	1 835	3 640
Vinst ved sal av aksjar .....	3 372	2 579	5 058	8 116	1 153	1 465	3 324
Inntekt av prosentlikna bustadeigedom .....	1 547	1 597	2 408	1 639	1 577	1 316	1 784
Anna inntekt av fast eigedom .....	1 138	1 125	1 099	1 802	726	927	1 045
Mottekne bidrag, livrenter, barnepensjon m.m. ....	1 088	1 064	1 258	1 150	903	811	1 064
Andre inntekter .....	2 197	1 903	5 662	2 772	1 296	1 532	3 196
Frådrag .....	42 070	39 660	46 633	46 209	39 406	38 579	42 506
Minstefrådrag .....	22 685	22 271	24 153	23 788	21 725	21 495	22 878
Reiseutgifter .....	2 041	2 764	2 803	749	3 281	3 125	3 155
Pensjonspremie .....	832	687	864	662	784	737	746
Fagforeiningskontingent .....	543	522	533	494	534	537	521
Foreldre frådrag .....	1 175	941	1 494	1 297	1 011	952	1 069
Underskot i næring, medrekna framført underskot frå tidlegare år .....	1 546	967	2 007	4 031	1 229	1 141	1 885
Underhaldsbidrag, kårtytingar o.l. ....	923	883	1 001	1 100	697	664	924
Innbetaling til individuell pensjonsavtale .....	362	279	483	406	310	346	363
Renter av gjeld .....	9 754	8 848	11 724	10 700	8 382	8 083	9 549
Partseigarar del av utgifter med frådragsrett i bustadselskapet .....	416	460	375	978	271	138	408
Andre frådrag .....	1 793	1 038	1 196	2 004	1 182	1 360	1 009
Allmenn inntekt .....	149 020	136 607	181 906	183 953	125 412	127 143	149 700
-Særfrådrag .....	4 067	4 588	3 292	4 176	4 770	4 483	4 041
Grunnlag for å rekne ut kommune- og fellesskatt .....	144 953	132 019	178 615	179 777	120 642	122 660	145 659
Sum bruttoskatt .....	51 353	45 324	66 311	66 908	40 767	41 658	51 585
Sum frådrag i skatt .....	2 744	2 409	2 873	3 922	2 055	2 115	2 489
Nettoskatt .....	48 609	42 914	63 438	62 986	38 712	39 543	49 096
<b>Talet på personar 17 år og over .....</b>	<b>3 437 931</b>	<b>192 337</b>	<b>344 962</b>	<b>404 801</b>	<b>148 882</b>	<b>146 011</b>	<b>182 791</b>

<sup>1</sup> For English translation, see appendix A.

**18. Sjølvmeldingsrekneskap for busette personar 17 år og over, etter fylke. Gjennomsnitt. 1997. Kr**  
(framh.) *Tax return account for residents 17 years and over, by county. Average. 1997. Kroner*

Sjølvmeldingsrekneskap <i>Tax return account<sup>1</sup></i>	Fylke County						
	Vestfold	Telemark	Aust- Agder	Vest- Agder	Rogaland	Hordaland	Sogn og Fjordane
Bruttoinntekt .....	187 758	174 027	174 833	179 292	202 335	189 388	175 038
Løn .....	122 970	117 627	115 452	120 308	146 336	135 975	118 216
Tenestepensjon o.l. ....	7 296	6 574	6 102	6 122	5 458	6 200	4 705
Ytingar frå folketrygda .....	26 953	27 871	26 260	25 723	20 554	22 404	22 127
Næringsinntekt av jordbruk, skogbruk og fiske medrekna skattepliktige sjukepengar i næringsverksemd .....	2 700	2 013	2 371	2 368	5 184	2 679	9 846
Anna næringsinntekt medrekna skatte- pliktige sjukepengar i næringsverksemd .....	9 876	9 389	10 449	10 151	8 509	8 450	8 941
Renter av bankinnskott .....	2 490	2 395	2 509	2 747	2 728	2 410	2 932
Aksjeutbyte medr. utanlandsk aksjeutbyte .....	4 701	2 048	2 921	2 634	4 351	3 592	2 380
Vinst ved sal av aksjar .....	3 558	1 587	2 790	2 927	3 497	2 536	1 508
Inntekt av prosentlikna bustadeigedom .....	1 962	1 391	1 396	1 773	1 039	1 473	1 268
Anna inntekt av fast eigedom .....	1 541	757	1 240	1 373	1 427	1 137	777
Mottekne bidrag, livrenter, barnepensjon m.m. ....	1 249	1 015	1 067	1 064	1 097	1 076	809
Andre inntekter .....	2 462	1 359	2 274	2 104	2 154	1 455	1 528
Frådrag .....	42 383	39 198	39 463	39 371	41 248	41 352	39 058
Minstefrådrag .....	22 620	22 264	21 843	22 064	22 479	22 831	21 745
Reiseutgifter .....	2 499	2 441	2 116	1 715	1 447	1 650	1 856
Pensjonspremie .....	738	705	791	744	790	920	902
Fagforeiningskontingent .....	475	567	497	510	548	581	585
Foreldrefrådrag .....	1 031	898	925	994	1 183	1 189	1 312
Underskot i næring, medrekna framført underskot frå tidlegare år .....	1 347	993	851	1 064	1 055	927	1 043
Underhaldsbidrag, kårtyingar o.l. ....	1 003	856	865	849	984	936	647
Innbetaling til individuell pensjonsavtale .....	351	271	276	325	390	340	471
Renter av gjeld .....	10 001	8 649	9 175	9 178	10 136	9 444	8 168
Partseigars del av utgifter med frådragsrett i bustadselskapet .....	453	307	104	168	313	557	207
Andre frådrag .....	1 867	1 248	2 020	1 760	1 924	1 976	2 122
Allmenn inntekt .....	145 375	134 829	135 370	139 921	161 087	148 036	135 979
-Særfrådrag.....	4 396	4 619	4 385	4 347	3 403	3 720	3 937
Grunnlag for å rekne ut kommune- og fellesskatt .....	140 979	130 210	130 985	135 574	157 684	144 316	132 043
Sum bruttoskatt .....	49 352	44 854	45 019	47 078	56 921	51 121	45 560
Sum frådrag i skatt .....	2 798	2 123	2 384	2 314	2 780	2 565	2 304
Nettoskatt .....	46 554	42 731	42 634	44 764	54 142	48 555	43 256
Talet på personar 17 år og over .....	162 118	129 423	77 933	115 798	270 828	328 416	83 077

<sup>1</sup> For English translation, see appendix A.

**18. Sjølvmeldingsrekneskap for busette personar 17 år og over, etter fylke. Gjennomsnitt. 1997. Kr**  
(framh.) *Tax return account for residents 17 years and over, by county. Average. 1997. Kroner*

Sjølvmeldingsrekneskap <i>Tax return account<sup>1</sup></i>	Fylke <i>County</i>					
	Møre og Romsdal	Sør- Trøndelag	Nord- Trøndelag	Nordland	Troms	Finnmark
Bruttoinntekt .....	179 315	180 586	163 395	168 359	175 904	171 338
Løn .....	119 636	126 556	108 426	114 405	122 869	121 850
Tenestepensjon o.l. ....	4 892	6 143	4 979	5 470	4 875	4 556
Ytingar frå folketrygda .....	23 751	24 285	24 362	26 278	24 004	23 581
Næringsinntekt av jordbruk, skogbruk og fiske medrekna skattepliktige sjukepengar i næringsverksemd .....	9 373	4 000	9 337	6 796	6 483	6 245
Anna næringsinntekt medrekna skattepliktige sjukepengar i næringsverksemd .....	7 943	7 437	6 836	7 506	8 458	7 841
Renter av bankinnskot .....	2 383	2 512	2 074	1 900	1 886	1 536
Aksjeutbyte medrekna utanlandsk aksjeutbyte .....	3 144	2 144	1 106	1 227	1 668	1 148
Vinst ved sal av aksjar .....	3 261	2 956	2 687	823	1 241	995
Inntekt av prosentlikna bustadeigedom .....	1 604	1 303	945	1 229	1 163	1 015
Anna inntekt av fast eigedom .....	1 078	983	637	672	906	521
Mottekne bidrag, livrenter, barnpensjon m.m. ....	922	1 096	969	1 174	1 220	1 336
Andre inntekter .....	1 328	1 172	1 038	879	1 130	714
Frådrag .....	40 816	41 458	39 184	41 704	43 767	43 697
Minstefrådrag .....	21 932	22 687	21 375	22 365	22 689	23 115
Reiseutgifter .....	1 708	1 769	2 213	1 549	2 244	1 239
Pensjonspremie .....	857	1 041	868	1 023	1 170	1 153
Fagforeiningskontingent .....	536	594	577	590	603	598
Foreldrefrådrag .....	1 135	1 229	1 147	1 228	1 308	1 444
Underskot i næring, medrekna framført underskot frå tidlegare år .....	1 180	994	868	1 004	1 076	1 302
Underhaldsbidrag, kårtytingar o.l. ....	774	911	771	974	1 023	1 187
Innbetaling til individuell pensjonsavtale .....	403	354	401	284	318	230
Renter av gjeld .....	8 953	9 814	9 468	9 978	9 956	10 465
Partseigars del av utgifter med frådragsrett i bustadselskapet .....	170	523	158	254	338	253
Andre frådrag .....	3 168	1 541	1 341	2 456	3 042	2 711
Allmenn inntekt .....	138 499	139 128	124 212	126 655	132 112	127 641
-Særfrådrag .....	4 075	4 010	4 154	4 503	4 145	4 005
Grunnlag for å rekne ut kommune- og fellesskatt .....	134 424	135 119	120 058	122 152	127 967	123 636
Sum bruttoskatt .....	46 656	46 959	40 226	41 323	44 103	41 877
Sum frådrag i skatt .....	2 514	2 185	2 066	2 025	2 860	8 933
Nettoskatt .....	44 143	44 774	38 160	39 298	41 243	32 943
Talet på personar 17 år og over .....	187 170	201 920	98 291	186 976	117 486	58 711

<sup>1</sup> For English translation, see appendix A.

**19. Sjølvmeldingsrekneskap for busette personar 17 år og over, etter alder. Gjennomsnitt. 1997. Kr**  
*Tax return account for residents 17 years and over, by age. Average. 1997. Kroner*

Sjølvmeldingsrekneskap <i>Tax return account<sup>1</sup></i>	Alle personar <i>All persons</i>	Alder <i>Age</i>						
		17-24	25-34	35-44	45-54	55-66	67-79	80-
Bruttoinntekt .....	191 091	76 594	196 193	248 754	259 487	212 048	138 512	107 200
Løn .....	130 876	68 938	171 019	198 202	195 694	125 887	6 339	333
Tenestepensjon o.l. ....	6 487	189	213	827	1 818	14 106	24 518	18 407
Ytingar frå folketrygda .....	24 295	2 864	6 360	8 006	12 382	29 325	87 143	76 755
Næringsinntekt av jordbruk, skogbruk og fiske medrekna skattepliktige sjukepengar i næringsverksemd .....	4 015	1 091	3 147	5 823	6 911	6 206	1 142	269
Anna næringsinntekt medrekna skattepliktige sjukepengar i næringsverksemd .....	9 703	732	6 980	16 067	18 742	12 520	2 636	556
Renter av bankinnskott .....	2 627	635	967	1 654	2 693	4 324	5 701	5 358
Aksjeutbyte medrekna utanlandsk aksjeutbyte	3 747	364	1 601	5 197	7 272	5 827	2 594	1 272
Vinst ved sal av aksjar .....	3 372	330	1 710	5 033	5 343	5 658	2 666	995
Inntekt av prosentlikna bustadeigedom .....	1 547	78	907	1 950	2 402	2 230	1 804	1 100
Anna inntekt av fast eigedom .....	1 138	88	503	1 030	1 738	2 035	1 619	1 167
Mottekne bidrag, livrenter, barnepensjon m.m. ....	1 088	1 170	1 737	2 217	620	231	273	140
Andre inntekter .....	2 197	114	1 048	2 750	3 872	3 700	2 077	850
Frådrag .....	42 070	19 084	50 338	58 434	52 966	40 012	25 693	20 213
Minstefrådrag .....	22 685	13 415	24 989	25 892	25 660	23 355	21 161	18 236
Reiseutgifter .....	2 041	1 446	3 209	3 061	2 697	1 347	31	2
Pensjonspremie .....	832	154	851	1 299	1 516	1 044	28	1
Fagforeiningskontingent .....	543	160	637	846	885	634	20	0
Foreldrefrådrag .....	1 175	247	2 932	2 741	303	13	0	0
Underskot i næring, medrekna framført underskot frå tidlegare år .....	1 546	152	794	2 116	2 588	2 513	1 316	600
Underhaldsbidrag, kårtytingar o.l. ....	923	81	1 077	2 406	1 247	244	47	14
Innbetaling til individuell pensjonsavtale .....	362	3	74	356	832	1 025	20	3
Renter av gjeld .....	9 754	1 944	13 331	16 943	14 133	7 592	1 983	501
Partseigars del av utgifter med frådragsrett i bustadselskapet .....	416	79	433	490	448	415	522	571
Andre frådrag .....	1 793	1 403	2 010	2 286	2 656	1 830	566	286
Allmenn inntekt .....	149 020	57 510	145 854	190 320	206 516	172 036	112 818	86 987
-Særfrådrag.....	4 067	255	712	1 282	2 236	4 918	14 076	15 571
Grunnlag for å rekne ut kommune- og fellesskatt .....	144 953	57 255	145 143	189 037	204 280	167 118	98 743	71 415
Sum bruttoskatt .....	51 353	16 498	51 449	70 584	76 937	60 123	29 092	19 007
Sum frådrag i skatt .....	2 744	676	2 239	3 652	3 409	2 880	2 747	4 087
Nettoskatt .....	48 609	15 823	49 209	66 932	73 528	57 244	26 345	14 921
Talet på personar 17 år og over .....	3 437 931	452 726	683 135	633 638	596 119	451 427	436 476	184 410

<sup>1</sup> For English translation, see appendix A.

**20. Sjølvmeldingsrekneskap for busette personar 17 år og over, etter sosioøkonomisk status. Gjennomsnitt. 1997. Kr**  
*Tax return account for residents 17 years and over, by socio-economic status. Average. 1997. Kroner*

Sjølvmeldingsrekneskap <i>Tax return account<sup>1</sup></i>	Alle personar <i>All persons</i>	Sosioøkonomisk status <i>Socio-economic status</i>				
		Sjølvsstendig næringsdrivande <i>Self-employed</i>		Tilsette <i>Employees</i>	Pensjonistar og trygda <i>Pensioners and insurance recipients</i>	Andre <i>Others</i>
		I primær- næringar <i>In agriculture, forestry and fishing</i>	I andre næringar <i>In other industries</i>			
Bruttoinntekt .....	191 091	256 931	379 045	254 464	124 192	32 078
Løn .....	130 876	20 912	20 913	232 837	4 791	19 721
Tenestepensjon o.l. ....	6 487	1 171	1 497	1 008	21 468	1
Ytingar frå folketrygda .....	24 295	3 978	3 899	1 882	84 334	10
Næringsinntekt av jordbruk, skogbruk og fiske medrekna skattepliktige sjukepengar i næringsverksemd .....	4 015	206 382	3 197	796	481	477
Anna næringsinntekt medrekna skattepliktige sjukepengar i næringsverksemd .....	9 703	4 846	299 705	1 361	524	823
Renter av bankinnskott .....	2 627	5 103	5 507	1 928	4 366	1 056
Aksjeutbyte medrekna utanlandsk aksjeutbyte .	3 747	2 075	12 071	4 947	1 473	2 055
Vinst ved sal av aksjar .....	3 372	5 489	12 823	4 061	1 617	1 970
Inntekt av prosentlikna bustadeigedom .....	1 547	688	2 992	1 880	1 473	217
Anna inntekt av fast eigedom .....	1 138	1 930	4 129	1 039	1 246	608
Mottekne bidrag, livrenter, barnpensjon m.m.	1 088	348	698	1 080	1 139	1 180
Andre inntekter .....	2 197	4 009	11 614	1 646	1 281	3 961
Frådrag .....	42 070	52 566	70 149	57 210	25 860	8 555
Minstefrådrag .....	22 685	5 476	4 993	29 806	20 785	4 616
Reiseutgifter .....	2 041	442	892	3 653	49	143
Pensjonspremie .....	832	564	183	1 497	15	34
Fagforeiningskontingent .....	543	123	93	979	22	24
Foreldrefrådrag .....	1 175	797	1 169	1 843	207	536
Underskot i næring, medrekna framført underskot frå tidlegare år .....	1 546	5 246	21 503	953	729	913
Underhaldsbidrag, kårtytingar o.l. ....	923	1 187	1 945	1 406	274	94
Innbetaling til individuell pensjonsavtale .....	362	1 602	1 706	485	61	63
Renter av gjeld .....	9 754	23 446	32 783	13 831	2 741	1 483
Partseigars del av utgifter med frådragsrett i bustadselskapet .....	416	33	300	456	552	63
Andre frådrag .....	1 793	13 649	4 580	2 302	426	587
Allmenn inntekt .....	149 020	204 365	308 896	197 252	98 332	23 523
-Særfrådrag .....	4 067	720	700	449	13 821	49
Grunnlag for å rekne ut kommune- og fellesskatt	144 953	203 646	308 196	196 803	84 511	23 474
Sum bruttoskatt .....	51 353	71 923	124 677	72 919	23 141	6 128
Sum frådrag i skatt .....	2 744	2 301	5 078	2 823	3 275	984
Nettoskatt .....	48 609	69 622	119 599	70 096	19 866	5 145
Talet på personar 17 år og over .....	3 437 931	54 861	99 002	1 858 233	941 709	484 126

<sup>1</sup> For English translation, see appendix A.

**21. Sjølvmeldingsrekneskap for busette personar 17 år og over, etter sivilstand. Gjennomsnitt. 1997. Kr**  
*Tax return account for residents 17 years and over, by marital status. Average. 1997. Kroner*

Sjølvmeldingsrekneskap <i>Tax return account<sup>1</sup></i>	Alle personar <i>All persons</i>	Sivilstand <i>Marital status</i>				
		Ugifte <i>Unmarried</i>	Gifte <i>Married</i>	Enkjer/enkjemenn <i>Widows/widowers</i>	Skilte <i>Divorced</i>	Separerte <i>Separated</i>
Bruttoinntekt .....	191 091	151 195	221 078	137 459	217 107	230 239
Løn .....	130 876	122 468	151 115	20 022	147 854	164 093
Tenestepensjon o.l. ....	6 487	1 412	7 498	21 932	5 813	3 329
Ytingar frå folketrygda .....	24 295	11 717	22 872	78 355	29 719	21 708
Næringsinntekt av jordbruk, skogbruk og fiske medrekna skattepliktige sjukepengar i næringsverksemd .....	4 015	2 921	5 562	865	2 298	3 257
Anna næringsinntekt medrekna skattepliktige sjukepengar i næringsverksemd .....	9 703	4 944	13 643	2 122	11 899	13 696
Renter av bankinnskot .....	2 627	1 656	2 949	5 381	1 962	1 690
Aksjeutbyte medrekna utanlandsk aksjeutbyte .....	3 747	1 276	5 643	1 722	3 751	6 156
Vinst ved sal av aksjar .....	3 372	1 626	4 774	1 580	3 567	4 106
Inntekt av prosentlikna bustadeigedom .....	1 547	618	2 041	1 862	1 925	1 894
Anna inntekt av fast eigedom .....	1 138	513	1 435	1 541	1 417	1 342
Mottekne bidrag, livrenter, barnepensjon m.m. ....	1 088	1 262	320	741	4 516	6 035
Andre inntekter .....	2 197	781	3 225	1 335	2 387	2 934
Frådrag .....	42 070	36 167	45 826	26 615	55 407	60 660
Minstefrådrag .....	22 685	20 405	23 741	21 330	26 201	26 455
Reiseutgifter .....	2 041	2 279	2 154	212	2 152	2 493
Pensjonspremie .....	832	591	1 063	171	1 042	1 020
Fagforeiningskontingent .....	543	438	660	118	663	660
Foreldrefrådrag .....	1 175	872	1 587	57	899	1 703
Underskot i næring, medrekna framført underskot frå tidlegare år .....	1 546	684	2 097	921	2 213	2 148
Underhaldsbidrag, kårtytingar o.l. ....	923	740	371	26	4 968	6 341
Innbetaling til individuell pensjonsavtale .....	362	131	552	144	370	334
Renter av gjeld .....	9 754	7 671	11 485	2 340	13 957	16 319
Partseigars del av utgifter med frådragsrett i bustadselskapet .....	416	384	279	738	991	812
Andre frådrag .....	1 793	1 971	1 837	556	1 951	2 377
Allmenn inntekt .....	149 020	115 028	175 250	110 844	161 700	169 579
-Særfrådrag.....	4 067	1 916	3 533	15 116	5 042	3 140
Grunnlag for å rekne ut kommune- og fellesskatt .....	144 953	113 112	171 718	95 729	156 658	166 439
Sum bruttoskatt .....	51 353	38 569	62 805	28 352	55 244	58 819
Sum frådrag i skatt .....	2 744	1 601	3 105	4 134	3 465	4 315
Nettoskatt .....	48 609	36 968	59 701	24 218	51 779	54 504
Talet på personar 17 år og over .....	3 437 931	1 128 706	1 699 843	283 166	268 526	57 690

<sup>1</sup> For English translation, see appendix A.



**22. Sjølvmeldingsrekneskap for busette personar 17 år og over, etter bruttoinntekt. Gjennomsnitt. 1997. Kr**  
*Tax return account for residents 17 years and over, by size of gross income. Average. 1997. Kroner*

Sjølvmeldingsrekneskap <i>Tax return account<sup>1</sup></i>	Alle personar <i>All persons</i>	Bruttoinntekt <i>Gross income</i>						
		-49 999	50 000- 99 999	100 000- 199 999	200 000- 299 999	300 000- 399 999	400 000- 499 999	500 000-
Bruttoinntekt .....	191 091	17 154	75 211	148 435	243 799	339 838	442 698	895 477
Løn .....	130 876	13 093	22 915	83 862	206 133	282 515	345 247	450 831
Tenestepensjon o.l. ....	6 487	108	2 170	10 095	6 902	6 928	8 548	13 348
Ytingar frå folketrygda .....	24 295	1 505	44 633	41 697	10 308	6 308	6 195	8 125
Næringsinntekt av jordbruk, skogbruk og fiske medrekna skattepliktige sjukepengar i næringsverksemd .....	4 015	202	866	2 989	4 921	8 850	13 053	18 353
Anna næringsinntekt medrekna .....	9 703	378	1 218	3 781	7 362	18 726	37 230	123 408
Renter av bankinnskot .....	2 627	577	1 621	2 377	2 233	3 396	5 121	17 812
Aksjeutbyte medrekna utanlandsk aksjeutbyte .....	3 747	35	73	192	517	2 413	7 546	101 341
Vinst ved sal av aksjar .....	3 372	59	91	221	457	1 613	4 438	94 169
Inntekt av prosentlikna bustadeigedom .....	1 547	125	484	1 136	2 070	3 259	4 086	6 050
Anna inntekt av fast eigedom .....	1 138	41	119	338	656	1 924	4 220	18 244
Mottekne bidrag, livrenter, barnpensjon m.m. ....	1 088	937	827	1 189	1 216	1 128	910	1 130
Andre inntekter .....	2 197	94	195	557	1 026	2 777	6 104	42 668
Frådrag .....	42 070	6 089	18 099	38 315	57 820	71 032	77 998	116 642
Minstefrådrag .....	22 685	3 641	14 183	26 107	30 138	29 344	28 435	27 331
Reiseutgifter .....	2 041	69	260	1 281	3 798	4 848	4 362	3 322
Pensjonspremie .....	832	17	74	552	1 634	1 818	1 491	1 260
Fagforeiningskontingent .....	543	12	63	454	1 047	998	802	613
Foreldre frådrag .....	1 175	357	658	1 740	1 447	837	757	683
Underskot i næring, medrekna framført underskot frå tidlegare år .....	1 546	748	391	718	961	2 682	2 977	19 918
Underhaldsbidrag, kårtytingar o.l. ....	923	59	128	509	1 413	2 231	2 751	3 739
Innbetaling til individuell pensjonsavtale ....	362	17	49	171	397	837	1 441	2 854
Renter av gjeld .....	9 754	769	1 618	5 601	14 507	22 217	27 757	43 509
Partseigars del av utgifter med frådragsrett i bustadselskapet .....	416	56	267	462	565	602	531	375
Andre frådrag .....	1 793	343	407	720	1 911	4 618	6 694	13 039
Allmenn inntekt .....	149 020	11 065	57 112	110 120	185 980	268 806	364 700	778 807
-Særfrådrag .....	4 067	480	9 211	6 177	1 454	999	1 011	1 272
Grunnlag for å rekne ut kommune- og fellesskatt .....	144 953	10 585	47 901	103 944	184 526	267 807	363 689	777 536
Sum bruttoskatt .....	51 353	1 785	10 679	31 968	64 700	105 439	151 803	323 187
Sum frådrag i skatt .....	2 744	292	3 042	1 849	1 457	2 174	3 757	31 077
Nettoskatt .....	48 609	1 493	7 637	30 119	63 243	103 265	148 046	292 111
Talet på personar 17 år og over .....	3 437 931	424 676	588 876	1 063 317	874 010	283 805	97 145	106 102

<sup>1</sup> For English translation, see appendix A.

**23. Sjølvmeldingsrekneskap for busette personar 17 år og over, etter nettoformue. Gjennomsnitt. 1997. Kr**  
*Tax return account for residents 17 years and over, by size of net property. Average. 1997. Kroner*

Sjølvmeldingsrekneskap <i>Tax return account<sup>1</sup></i>	Alle personar <i>All persons</i>	Nettoformue <i>Net property</i>							
		0 eller negativ <i>0 or negative</i>	1- 99 999	100 000- 199 999	200 000- 299 999	300 000- 499 999	500 000- 749 999	750 000- 999 999	1 000 000-
Bruttoinntekt .....	191 091	196 106	129 487	173 456	189 951	212 965	244 395	282 158	613 593
Løn .....	130 876	163 399	95 124	111 828	112 646	118 663	121 020	124 626	152 742
Tenestepensjon o.l. ....	6 487	1 686	3 361	8 237	12 253	16 864	21 809	25 117	31 005
Ytingar frå folketrygda .....	24 295	11 403	22 578	37 017	43 117	45 592	47 754	47 882	45 545
Næringsinntekt av jordbruk, skogbruk og fiske medrekna skattepliktige sjukepengar i næringsverksemd .....	4 015	2 896	1 769	3 024	3 915	5 801	10 211	16 193	26 243
Anna næringsinntekt medrekna skattepliktige sjukepengar i næringsverksemd .....	9 703	9 465	3 530	6 450	7 871	10 487	15 846	23 507	72 456
Renter av bankinnskot .....	2 627	478	553	1 776	2 846	4 862	8 862	13 926	37 317
Aksjeutbyte medrekna utanlandsk aksjeutbyte .....	3 747	866	223	695	1 157	1 872	4 448	8 757	102 828
Vinst ved sal av aksjar .....	3 372	807	255	627	1 116	1 726	3 796	6 793	92 297
Inntekt av prosentlikna bustadeigedom .....	1 547	1 398	489	1 509	2 245	2 933	3 457	3 771	5 255
Anna inntekt av fast eigedom ....	1 138	761	220	586	848	1 359	2 666	3 986	14 380
Mottekne bidrag, livrenter, barnepensjon m.m. ....	1 088	1 552	902	540	455	480	594	883	1 702
Andre inntekter .....	2 197	1 394	482	1 167	1 481	2 327	3 932	6 717	31 822
Frådrag .....	42 070	53 100	28 342	34 702	35 779	37 010	38 314	39 882	72 595
Minstefrådrag .....	22 685	23 446	19 712	23 278	24 289	25 063	25 069	24 613	24 191
Reiseutgifter .....	2 041	2 729	1 432	1 736	1 714	1 722	1 602	1 492	1 275
Pensjonspremie .....	832	942	665	843	855	879	834	756	659
Fagforeningskontingent .....	543	631	463	537	525	521	469	413	310
Foreldrefrådrag .....	1 175	1 474	1 376	915	607	480	364	314	326
Underskot i næring, medrekna framført underskot frå tidlegare år .....	1 546	1 569	276	538	739	1 014	1 730	2 260	20 482
Underhaltsbidrag, kårtytingar o.l. Innbetaling til individuell pensjonsavtale .....	923	1 651	368	420	398	384	382	428	873
Renter av gjeld .....	362	174	153	346	469	683	1 090	1 565	2 525
Partseigars del av utgifter med frådragsrett i bustadselskapet ...	9 754	17 922	2 706	4 405	4 395	4 258	4 396	5 060	12 150
Andre frådrag .....	416	617	204	375	348	321	301	279	261
Sum bruttoskatt .....	1 793	1 945	988	1 310	1 440	1 685	2 077	2 702	9 542
Allmenn inntekt .....	149 020	143 004	101 145	138 754	154 172	175 955	206 081	242 276	540 998
-Særfrådrag.....	4 067	1 765	4 285	6 641	7 233	7 166	7 100	6 913	6 326
Grunnlag for å rekne ut kommune- og fellesskatt .....	144 953	141 239	96 860	132 113	146 939	168 789	198 981	235 362	534 671
Sum bruttoskatt .....	51 353	51 146	30 646	43 918	50 031	59 773	73 718	90 684	215 425
Sum frådrag i skatt .....	2 744	1 863	1 835	2 506	2 136	1 670	2 178	3 426	31 352
Nettoskatt .....	48 609	49 283	28 811	41 413	47 895	58 103	71 541	87 258	184 074
Talet på personar 17 år og over ...	3 437 931	1 425 418	933 781	337 777	213 736	239 282	134 151	62 711	91 075

<sup>1</sup> For English translation, see appendix A.

**24. Sjølvmeldingsrekneskap for busette personar 17 år og over, etter gjeld. Gjennomsnitt. 1997. Kr**  
*Tax return account for residents 17 years and over, by size of debt. Average. 1997. Kroner*

Sjølvmeldingsrekneskap <i>Tax return account<sup>1</sup></i>	Alle personar <i>All persons</i>	Gjeld <i>Debt</i>						
		Inga gjeld <i>No debt</i>	1- 99 999	100 000- 249 999	250 000- 499 999	500 000- 749 999	750 000- 999 999	1 000 000-
Bruttoinntekt .....	191 091	130 812	160 374	201 412	250 802	291 033	332 158	523 172
Løn .....	130 876	70 749	109 561	156 165	201 838	236 223	258 266	267 554
Tenestepensjon o.l. ....	6 487	8 913	6 891	5 163	3 902	2 568	2 032	3 150
Ytingar frå folketrygda .....	24 295	35 584	25 315	16 949	13 406	8 895	5 908	6 320
Næringsinntekt av jordbruk, skogbruk og fiske medrekna skattepliktige sjukepengar i næringsverksemd .....	4 015	1 847	2 596	3 722	5 011	6 975	11 555	25 541
Anna næringsinntekt medrekna skattepliktige sjukepengar i næringsverksemd .....	9 703	2 677	5 308	8 419	11 956	17 710	29 053	93 509
Renter av bankinnskot .....	2 627	3 523	2 207	1 754	1 594	1 492	1 704	6 417
Aksjeutbyte medrekna utanlandsk aksjeutbyte .....	3 747	2 476	2 244	2 453	3 157	4 030	6 244	37 994
Vinst ved sal av aksjar .....	3 372	1 903	2 269	1 877	2 443	3 535	4 840	41 096
Inntekt av prosentlikna bustadeigedom.....	1 547	820	924	1 554	2 567	3 282	3 765	4 844
Anna inntekt av fast eigedom .....	1 138	693	667	801	1 093	1 433	2 166	10 766
Mottekne bidrag, livrenter, barnpensjon m.m. ....	1 088	596	1 182	1 031	1 752	2 111	1 653	1 137
Andre inntekter .....	2 197	1 032	1 208	1 525	2 082	2 778	4 970	24 845
Frådrag .....	42 070	24 164	32 383	43 555	59 024	74 582	87 269	145 395
Minstefrådrag .....	22 685	19 158	22 322	24 701	27 462	28 197	27 235	23 434
Reiseutgifter .....	2 041	884	1 759	2 643	3 446	4 070	4 183	3 278
Pensjonspremie .....	832	539	689	1 058	1 279	1 335	1 292	1 068
Fagforeiningskontingent .....	543	354	490	666	834	865	791	540
Foreldrefrådrag .....	1 175	979	1 213	1 253	1 386	1 486	1 399	1 167
Underskot i næring, medrekna framført underskot frå tidlegare år	1 546	359	550	826	1 068	1 930	2 823	28 555
Underhaldsbidrag, kårtytingar o.l. .	923	142	768	1 128	1 684	2 160	2 592	3 372
Innbetaling til individuell pensjonsavtale .....	362	274	269	367	453	479	622	1 275
Renter av gjeld .....	9 754	484	2 741	8 293	17 921	30 026	41 712	74 053
Partseigar del av utgifter med frådragsrett i bustadselskapet .....	416	15	216	655	1 154	1 227	827	465
Andre frådrag .....	1 793	975	1 365	1 966	2 336	2 807	3 793	8 189
Allmenn inntekt .....	149 020	106 648	127 991	157 857	191 778	216 439	244 889	377 777
-Særfrådrag.....	4 067	6 293	3 992	2 585	2 030	1 332	951	1 022
Grunnlag for å rekne ut kommune- og fellesskatt .....	144 953	100 355	123 999	155 271	189 747	215 107	243 938	376 755
Sum bruttoskatt .....	51 353	32 445	41 394	54 760	69 655	82 269	97 153	158 507
Sum frådrag i skatt .....	2 744	2 300	2 273	2 239	2 708	3 111	3 723	12 998
Nettoskatt .....	48 609	30 144	39 121	52 521	66 947	79 158	93 430	145 509
Talet på personar 17 år og over .....	3 437 931	1 322 625	760 224	468 825	434 614	245 519	108 366	97 758

<sup>1</sup> For English translation, see appendix A.

**25. Sjølvmeldingsrekneskap for busette personar 17 år og over, etter kvartilfordelt bruttoinntekt. Gjennomsnitt. 1997. Kr**  
*Tax return account for residents 17 years and over. Gross income, by quartile. Average. 1997. Kroner*

Sjølvmeldingsrekneskap <i>Tax return account<sup>1</sup></i>	Alle personar <i>All persons</i>	Bruttoinntekt <i>Gross income</i>				
		1. kvartil Under 5 150 <i>1 quartile Under 5 150</i>	2. kvartil <i>2 quartile</i> 5 151- 113 390	3. kvartil <i>3 quartile</i> 113 391- 221 308	4. kvartil <i>4 quartile</i> 221 309-	Siste 5 prosent <i>Last 5 per cent</i> 386 084-
Bruttoinntekt .....	191 091	692	67 463	167 459	352 958	650 905
Løn .....	130 876	408	24 369	108 887	267 404	392 057
Tenestepensjon o.l. ....	6 487	2	2 071	10 514	7 376	10 760
Ytingar frå folketrygda .....	24 295	7	35 520	33 852	7 845	7 112
Næringsinntekt av jordbruk, skogbruk og fiske medrekna skattepliktige sjukepengar i næringsverksemd .....	4 015	2	835	3 427	8 038	15 344
Anna næringsinntekt medrekna skattepliktige sjukepengar i næringsverksemd .....	9 703	10	1 210	4 438	23 991	76 860
Renter av bankinnskot .....	2 627	163	1 480	2 362	4 268	11 018
Aksjeutbyte medrekna utanlandsk aksjeutbyte .....	3 747	4	71	228	11 107	51 400
Vinst ved sal av aksjar .....	3 372	3	98	248	9 920	46 496
Inntekt av prosentlikna bustadeigedom .....	1 547	60	456	1 275	3 013	4 980
Anna inntekt av fast eigedom .....	1 138	4	116	388	2 969	10 722
Mottekne bidrag, livrenter, barnepensjon m.m. ....	1 088	16	1 038	1 208	1 159	1 021
Andre inntekter .....	2 197	11	199	633	5 869	23 135
Frådrag .....	42 070	1 692	16 984	42 954	69 493	95 843
Minstefrådrag .....	22 685	409	12 820	27 861	29 528	27 953
Reiseutgifter .....	2 041	8	252	1 783	4 202	3 906
Pensjonspremie .....	832	2	79	771	1 691	1 399
Fagforeiningskontingent .....	543	1	68	601	991	721
Foreldrefrådrag .....	1 175	29	699	1 858	1 082	727
Underskot i næring, medrekna framført underskot frå tidlegare år .....	1 546	642	532	756	3 379	10 864
Underhaldsbidrag, kårtytingar o.l. ....	923	38	135	656	2 026	3 190
Innbetaling til individuell pensjonsavtale .....	362	-22	53	208	850	2 086
Renter av gjeld .....	9 754	484	1 668	7 125	20 987	34 914
Partseigars del av utgifter med frådragsrett i bustadselskapet .....	416	39	242	478	563	462
Andre frådrag .....	1 793	63	436	858	4 195	9 622
Allmenn inntekt .....	149 020	-1 001	50 479	124 505	283 462	555 049
-Særfrådrag.....	4 067	39	6 979	4 858	1 174	1 134
Grunnlag for å rekne ut kommune- og fellesskatt .....	144 953	-1 040	43 499	119 647	282 289	553 914
Sum bruttoskatt .....	51 353	187	9 904	38 162	109 154	230 257
Sum frådrag i skatt .....	2 744	169	2 318	1 584	4 637	16 527
Nettoskatt .....	48 609	17	7 586	36 578	104 517	213 730
Talet på personar 17 år og over .....	3 437 931	153 028	1 028 990	1 125 669	1 130 244	225 426

<sup>1</sup> For English translation, see appendix A.

**26. Sjølvmeldingsrekneskap for busette personar 17 år og over, etter kvartilfordelt nettoformue. Gjennomsnitt. 1997. Kr**  
*Tax return account for residents 17 years and over. Net property, by quartile. Average. 1997. Kroner*

Sjølvmeldingsrekneskap <i>Tax return account<sup>1</sup></i>	Alle personar <i>All persons</i>	Nettoformue <i>Net property</i>				
		1. kvartil Under ÷75 420 <i>1 quartile</i> Under ÷75 420	2. kvartil <i>2 quartile</i> ÷75 419- 10 742	3. kvartil <i>3 quartile</i> 10 743- 158 600	4. kvartil <i>4 quartile</i> 158 601-	Siste 5 prosent <i>Last 5 per cent</i> 701 184-
Bruttoinntekt .....	191 091	238 719	119 421	151 174	255 049	455 408
Løn .....	130 876	201 031	94 567	107 256	120 649	139 090
Tenestepensjon o.l. ....	6 487	1 674	1 759	4 916	17 600	28 037
Ytingar frå folketrygda .....	24 295	9 677	15 253	27 540	44 709	46 768
Næringsinntekt av jordbruk, skogbruk og fiske medrekna skattepliktige sjukepengar i næringsverksemd .....	4 015	3 358	1 795	2 321	8 584	21 133
Anna næringsinntekt medrekna skattepliktige sjukepengar i næringsverksemd ....	9 703	13 061	3 251	4 798	17 701	48 865
Renter av bankinnskot .....	2 627	583	264	957	8 702	26 027
Aksjeutbyte medrekna utanlandsk aksjeutbyte .....	3 747	1 294	173	372	13 150	58 348
Vinst ved sal av aksjar .....	3 372	1 177	191	398	11 723	51 960
Inntekt av prosentlikna bustadeigedom .....	1 547	1 959	416	822	2 992	4 540
Anna inntekt av fast eigedom .....	1 138	1 109	179	353	2 911	9 468
Mottekne bidrag, livrenter, barnepensjon m.m. ....	1 088	1 801	1 189	711	650	1 298
Andre inntekter .....	2 197	1 995	384	730	5 677	19 874
Frådrag .....	42 070	67 416	28 182	32 051	40 629	57 112
Minstefrådrag .....	22 685	26 394	18 064	21 723	24 558	24 413
Reiseutgifter .....	2 041	3 333	1 512	1 684	1 635	1 383
Pensjonspremie .....	832	1 144	574	782	829	709
Fagforeiningskontingent .....	543	747	415	524	485	361
Foreldrefrådrag .....	1 175	1 573	1 329	1 291	506	324
Underskot i næring, medrekna framført underskot frå tidlegare år .....	1 546	2356	295	382	3 152	11 905
Underhaldsbidrag, kårtytingar o.l. ....	923	2178	649	419	447	663
Innbetaling til individuell pensjonsavtale ....	362	223	89	226	912	2 049
Renter av gjeld .....	9 754	26 211	3 985	3 580	5 239	8 752
Partseigars del av utgifter med frådragsrett i bustadselskapet .....	416	866	182	293	321	270
Andre frådrag .....	1 793	2 392	1 088	1 148	2 547	6 284
Allmenn inntekt .....	149 020	171 300	91 239	119 123	214 420	398 295
-Særfrådrag.....	4 067	1 425	2 647	5 155	7 043	6 630
Grunnlag for å rekne ut kommune- og fellesskatt .....	144 953	169 875	88 592	113 968	207 377	391 665
Sum bruttoskatt .....	51 353	63 641	28 382	36 997	76 393	155 701
Sum frådrag i skatt .....	2 744	2 126	1 448	2 157	5 246	18 147
Nettoskatt .....	48 609	61 515	26 933	34 839	71 148	137 553
Talet på personar 17 år og over .....	3 437 931	859 481	859 475	859 490	859 485	171 897

<sup>1</sup> For English translation, see appendix A.

**27. Sjølvmeldingsrekneskap for busette kvinner 17 år og over, etter fylke. Gjennomsnitt. 1997. Kr**  
*Tax return account for resident females 17 years and over, by county. Average. 1997. Kroner*

Sjølvmeldingsrekneskap <i>Tax return account<sup>1</sup></i>	Heile landet <i>The whole country</i>	Fylke <i>County</i>					
		Østfold	Akershus	Oslo	Hedmark	Oppland	Buskerud
Bruttoinntekt .....	140 314	128 398	164 389	174 060	127 558	126 855	139 185
Løn .....	96 104	83 466	120 063	118 841	81 954	82 448	95 765
Tenestepensjon o.l. ....	5 451	4 625	6 506	9 116	5 071	4 578	4 939
Ytingar frå folketrygda .....	25 024	27 944	20 849	26 499	27 874	26 347	24 880
Næringsinntekt av jordbruk, skogbruk og fiske medrekna skattepliktige sjukepengar i næringsverksemd .....	1 370	1 318	642	68	2 634	2 992	1 168
Anna næringsinntekt medrekna skattepliktige sjukepengar i næringsverksemd ....	3 838	3 857	4 158	5 278	3 480	4 037	4 137
Renter av bankinnskot .....	2 094	1 799	2 303	3 097	2 079	2 121	2 157
Aksjeutbyte medrekna utanlandsk aksjeutbyte .....	1 217	833	1 699	3 161	599	609	966
Vinst ved sal av aksjar .....	842	458	1 552	2 250	352	359	648
Inntekt av prosentlikna bustadeigedom .....	860	841	1 373	1 153	882	694	1 010
Anna inntekt av fast eigedom .....	668	556	683	1 348	417	478	568
Mottekne bidrag, livrenter, barnepensjon m.m. ....	1 816	1 781	2 065	1 863	1 478	1 320	1 789
Andre inntekter .....	1 030	921	2 496	1 386	739	871	1 158
Frådrag .....	32 374	30 232	36 714	36 886	30 740	29 639	32 379
Minstefrådrag .....	21 101	20 220	22 822	23 006	20 157	19 971	21 187
Reiseutgifter .....	1 108	1 468	1 681	400	1 812	1 529	1 781
Pensjonspremie .....	820	711	896	620	803	769	791
Fagforeiningskontingent .....	524	490	545	499	527	522	501
Foreldrefrådrag .....	1 964	1 606	2 474	1 945	1 660	1 615	1 822
Underskot i næring, medrekna framført underskot frå tidlegare år .....	564	369	932	1 325	600	462	553
Underhaldsbidrag, kårtytingar o.l. ....	82	71	97	97	82	80	81
Innbetaling til individuell pensjonsavtale ....	224	163	298	271	188	229	227
Renteutgifter .....	4 978	4 230	6 087	6 727	4 152	3 853	4 613
Partseigars del av utgifter med frådragsrett i bustadselskapet .....	418	510	346	917	301	147	414
Andre frådrag .....	591	395	536	1 078	457	462	409
Allmenn inntekt .....	107 941	98 166	127 675	137 174	96 818	97 215	106 806
-Særfrådrag.....	4 642	5 183	3 756	4 893	5 243	4 985	4 603
Grunnlag for å rekne ut kommune- og fellesskatt .....	103 298	92 983	123 919	132 282	91 575	92 230	102 202
Sum bruttoskatt .....	33 220	28 854	41 834	45 353	28 426	28 630	32 718
Sum frådrag i skatt .....	2 198	2 056	1 836	2 583	1 972	1 966	1 937
Nettoskatt .....	31 022	26 798	39 999	42 769	26 455	26 665	30 781
<u>Talet på kvinner 17 år og over .....</u>	<u>1 755 773</u>	<u>98 917</u>	<u>176 337</u>	<u>213 563</u>	<u>76 040</u>	<u>74 231</u>	<u>93 687</u>

<sup>1</sup> For English translation, see appendix A.

**27. Sjølvmeldingsrekneskap for busette kvinner 17 år og over, etter fylke. Gjennomsnitt. 1997. Kr**  
(framh.) *Tax return account for resident females 17 years and over, by county. Average. 1997. Kroner*

Sjølvmeldingsrekneskap <i>Tax return account<sup>1</sup></i>	Fylke <i>County</i>						
	Vestfold	Telemark	Aust- Agder	Vest- Agder	Rogaland	Hordaland	Sogn og Fjordane
Bruttoinntekt .....	132 446	126 057	123 279	123 052	135 216	136 379	130 979
Løn .....	85 656	81 458	78 888	79 563	95 759	95 916	90 733
Tenestepensjon o.l. ....	5 736	5 446	4 940	4 833	4 299	5 135	3 954
Ytingar frå folketrygda .....	27 025	27 973	26 708	26 070	20 937	23 395	22 795
Næringsinntekt av jordbruk, skogbruk og fiske medrekna skattepliktige sjukepengar i næringsverksemd .....	1 104	803	899	772	2 535	758	3 438
Anna næringsinntekt medrekna skatte- pliktige sjukepengar i næringsverksemd ....	3 902	3 756	4 360	4 133	3 445	3 536	3 906
Renter av bankinnskot .....	1 931	1 924	1 986	2 097	2 051	1 915	2 227
Aksjeutbyte medrekna utanlandsk aksjeutbyte .....	1 292	692	924	935	1 256	1 254	623
Vinst ved sal av aksjar .....	747	473	386	599	798	558	271
Inntekt av prosentlikna bustadeigedom .....	1 062	706	706	864	492	737	619
Anna inntekt av fast eigedom .....	717	416	587	543	810	677	421
Mottekne bidrag, livrenter, barnepensjon m.m. ....	2 036	1 703	1 785	1 790	1 843	1 830	1 326
Andre inntekter .....	1 237	706	1 111	852	988	668	667
Frådrag .....	31 598	29 469	29 088	28 463	30 156	31 601	30 502
Minstefrådrag .....	20 577	20 117	19 669	19 561	20 154	20 971	20 357
Reiseutgifter .....	1 317	1 165	1 097	842	801	883	1 110
Pensjonspremie .....	739	749	739	709	801	891	893
Fagforeiningskontingent .....	454	515	456	444	496	536	568
Foreldre frådrag .....	1 730	1 545	1 620	1 709	2 027	2 024	2 322
Underskot i næring, medrekna framført underskot frå tidlegare år .....	560	323	279	333	348	315	420
Underhaldsbidrag, kårtytingar o.l. ....	81	70	74	74	76	73	55
Innbetaling til individuell pensjonsavtale ....	219	162	149	187	227	206	305
Renteutgifter .....	4 790	4 092	4 263	3 929	4 397	4 647	3 733
Partseigars del av utgifter med frådragsrett i bustadselskapet .....	490	331	130	174	314	531	201
Andre frådrag .....	641	400	612	501	515	525	538
Allmenn inntekt .....	100 847	96 588	94 192	94 588	105 059	104 778	100 478
-Særfrådrag .....	4 978	5 213	4 981	4 933	3 890	4 312	4 435
Grunnlag for å rekne ut kommune- og felleskatt .....	95 869	91 375	89 210	89 655	101 170	100 466	96 043
Sum bruttoskatt .....	30 155	28 226	27 433	27 832	32 662	32 016	30 251
Sum frådrag i skatt .....	2 059	1 965	2 027	1 943	2 016	2 103	2 009
Nettoskatt .....	28 096	26 261	25 406	25 888	30 646	29 913	28 242
Talet på kvinner 17 år og over .....	83 776	66 357	39 557	59 217	137 143	167 292	41 308

<sup>1</sup> For English translation, see appendix A.

**27. Sjølvmeldingsrekneskap for busette kvinner 17 år og over, etter fylke. Gjennomsnitt. 1997. Kr**  
(framh.) *Tax return account for resident females 17 years and over, by county. Average. 1997. Kroner*

Sjølvmeldingsrekneskap <i>Tax return account<sup>1</sup></i>	Fylke <i>County</i>					
	Møre og Romsdal	Sør- Trøndelag	Nord- Trøndelag	Nordland	Troms	Finnmark
Bruttoinntekt .....	126 027	137 318	123 367	132 182	139 599	145 323
Løn .....	85 489	94 974	82 347	89 995	99 197	106 086
Tenestepensjon o.l. ....	3 989	5 147	4 002	4 437	4 330	4 120
Ytingar frå folketrygda .....	24 655	25 530	24 984	27 465	25 451	24 807
Næringsinntekt av jordbruk, skogbruk og fiske medrekna skattepliktige sjukepengar i næringsverksemd .....	1 952	1 595	3 830	1 480	1 159	937
Anna næringsinntekt medrekna skattepliktige sjukepengar i næringsverksemd .....	3 013	3 113	2 981	3 055	3 206	3 431
Renter av bankinnskott .....	1 843	1 974	1 624	1 527	1 517	1 301
Aksjeutbyte medrekna utanlandsk aksjeutbyte .....	908	557	271	500	560	275
Vinst ved sal av aksjar .....	745	684	307	212	265	495
Inntekt av prosentlikna bustadeigedom .....	774	717	479	669	693	696
Anna inntekt av fast eigedom .....	540	524	333	409	580	351
Møttekne bidrag, livrenter, barnepensjon m.m. ....	1 561	1 847	1 643	1 999	2 101	2 394
Andre inntekter .....	558	656	565	433	540	430
Frådrag .....	29 671	32 766	30 130	32 391	34 566	37 017
Minstefrådrag .....	20 045	21 292	19 813	21 211	21 867	22 900
Reiseutgifter .....	936	931	1 249	813	1 221	761
Pensjonspremie .....	774	971	856	969	1 130	1 202
Fagforeiningskontingent .....	503	581	567	581	619	655
Foreldrefrådrag .....	2 008	2 035	1 981	2 109	2 201	2 461
Underskot i næring, medrekna framført underskot frå tidlegare år .....	474	309	236	339	388	518
Underhaldsbidrag, kårtytingar o.l. ....	63	87	83	90	91	92
Innbetaling til individuell pensjonsavtale .....	225	224	262	166	203	158
Renteutgifter .....	3 971	5 127	4 497	5 302	5 778	7 153
Partseigars del av utgifter med frådragsrett i bustadselskapet .....	178	520	195	284	355	288
Andre frådrag .....	497	690	391	527	714	828
Allmenn inntekt .....	96 355	104 553	93 236	99 791	105 032	108 306
-Særfrådrag.....	4 684	4 614	4 658	5 163	4 742	4 490
Grunnlag for å rekne ut kommune- og fellesskatt .....	91 671	99 938	88 578	94 628	100 291	103 815
Sum bruttoskatt .....	28 556	31 601	27 079	29 220	31 656	32 844
Sum frådrag i skatt .....	2 087	1 976	2 073	2 156	2 682	8 005
Nettoskatt .....	26 469	29 624	25 005	27 064	28 974	24 839
Talet på kvinner 17 år og over .....	94 174	102 985	49 308	94 180	58 916	28 785

<sup>1</sup> For English translation, see appendix A.



**28. Sjølvmeldingsrekneskap for busette kvinner 17 år og over, etter alder. Gjennomsnitt. 1997. Kr**  
*Tax return account for resident females 17 years and over, by age. Average. 1997. Kroner*

Sjølvmeldingsrekneskap <i>Tax return account<sup>1</sup></i>	Alle kvinner <i>All females</i>	Alder <i>Age</i>						
		17-24	25-34	35-44	45-54	55-66	67-79	80-
Bruttoinntekt .....	140 314	65 844	155 715	179 064	183 823	144 723	104 998	94 275
Løn .....	96 104	58 221	135 373	148 845	147 629	88 713	3 740	157
Tenestepensjon o.l. ....	5 451	200	329	1 185	2 559	10 449	16 836	14 525
Ytingar frå folketrygda .....	25 024	3 956	8 468	9 252	13 616	28 665	73 592	71 592
Næringsinntekt av jordbruk, skogbruk og fiske medrekna skattepliktige sjukepengar i næringsverksemd .....	1 370	154	881	2 209	2 803	2 106	317	106
Anna næringsinntekt medrekna skatte- pliktige sjukepengar i næringsverksemd .....	3 838	377	3 393	6 700	7 323	4 672	838	245
Renter av bankinnskot .....	2 094	633	806	1 222	1 869	3 201	4 411	4 298
Aksjeutbyte medrekna utanlandsk aksjeutbyte .....	1 217	318	940	1 742	1 956	1 444	1 011	505
Vinst ved sal av aksjar .....	842	241	548	1 014	1 125	1 249	1 050	447
Inntekt av prosentlikna bustadeigedom .....	860	72	599	1 046	1 152	1 103	1 127	852
Anna inntekt av fast eigedom .....	668	82	313	530	937	1 073	1 018	955
Mottekne bidrag, livrenter, barnepensjon m.m. ....	1 816	1 496	3 426	4 129	1 024	229	249	132
Andre inntekter .....	1 030	93	639	1 191	1 831	1 818	810	460
Frådrag .....	32 374	16 456	42 672	44 651	38 550	28 981	20 090	18 291
Minstefrådrag .....	21 101	12 475	23 823	25 164	24 855	20 885	17 928	16 867
Reiseutgifter .....	1 108	852	1 773	1 741	1 592	679	13	1
Pensjonspremie .....	820	154	936	1 379	1 520	940	21	0
Fagforeiningskontingent .....	524	125	626	881	913	606	16	0
Foreldrefrådrag .....	1 964	475	5343	4 637	392	3	0	0
Underskot i næring, medrekna framført underskot frå tidlegare år .....	564	94	406	674	934	1 021	354	260
Underhaldsbidrag, kårtytingar o.l. ....	82	4	84	270	97	8	1	2
Innbetaling til individuell pensjonsavtale .....	224	2	56	240	530	622	7	1
Renteutgifter .....	4 978	1 353	8 476	8 597	6 501	3 336	949	356
Partseigars del av utgifter med frådragsrett i bustadselskapet .....	418	86	410	489	449	399	539	587
Andre frådrag .....	591	836	740	579	766	483	264	216
Allmenn inntekt .....	107 941	49 389	113 043	134 413	145 274	115 742	84 908	75 984
-Særfrådrag .....	4 642	241	716	1 405	2 621	5 112	14 113	16 519
Grunnlag for å rekne ut kommune- og fellesskatt .....	103 298	49 148	112 327	133 009	142 652	110 630	70 795	59 465
Sum bruttoskatt .....	33 220	13 099	37 056	45 100	49 046	36 537	18 648	14 514
Sum frådrag i skatt .....	2 198	806	2 447	2 768	1 711	1 572	2 514	4 283
Nettoskatt .....	31 022	12 293	34 609	42 332	47 335	34 965	16 134	10 230
Talet på kvinner 17 år og over .....	1 755 773	222 372	334 510	310 608	291 148	229 502	244 231	123 402

<sup>1</sup> For English translation, see appendix A.

**29. Sjølvmeldingsrekneskap for busette kvinner 17 år og over, etter sosioøkonomisk status. Gjennomsnitt. 1997. Kr**  
*Tax return account for resident females 17 years and over, by socio-economic status. Average. 1997. Kroner*

Sjølvmeldingsrekneskap <i>Tax return account<sup>1</sup></i>	Alle kvinner <i>All females</i>	Sosioøkonomisk status <i>Socio-economic status</i>				
		Sjølvtendig næringsdrivende <i>Self-employed</i>		Tilsette <i>Employees</i>	Pensjonistar og trygda <i>Pensioners and insurance recipients</i>	Andre <i>Others</i>
		I primær- næringer <i>In agriculture, forestry and fishing</i>	I andre næringer <i>In other industries</i>			
Bruttoinntekt .....	140 314	184 723	264 107	198 661	102 953	26 743
Løn .....	96 104	20 658	17 496	185 475	4 164	18 978
Tenestepensjon o.l. ....	5 451	446	1 138	1 138	15 230	1
Ytingar frå folketrygda .....	25 024	3 553	3 887	2 695	73 844	9
Næringsinntekt av jordbruk, skogbruk og fiske medrekna skattepliktige sjukepengar i næringsverksemd .....	1 370	147 811	1 278	468	168	377
Anna næringsinntekt medrekna skatte- pliktige sjukepengar i næringsverksemd .....	3 838	3 080	214 968	763	231	715
Renter av bankinnskot .....	2 094	3 147	4 037	1 463	3 537	966
Aksjeutbyte medrekna utanlandsk aksjeutbyte .	1 217	1 141	5 040	1 387	747	1 272
Vinst ved sal av aksjar .....	842	813	4 815	782	719	893
Inntekt av prosentlikna bustadeigedom .....	860	163	1 462	986	1 004	185
Anna inntekt av fast eigedom .....	668	781	2 786	586	850	364
Mottekne bidrag, livrenter, barnepensjon m.m.	1 816	617	1 800	2 077	1 715	1 292
Andre inntekter .....	1 030	2 514	5 400	839	743	1 691
Frådrag .....	32 374	27 234	39 366	47 381	22 017	7 525
Minstefrådrag .....	21 101	5 444	5 411	29 170	18 432	4 465
Reiseutgifter .....	1 108	220	429	2 176	35	115
Pensjonspremie .....	820	141	247	1 637	15	30
Fagforeiningskontingent .....	524	106	114	1 036	23	27
Foreldrefrådrag .....	1 964	2 369	3 184	3 384	312	815
Underskot i næring, medrekna framført underskot frå tidlegare år .....	564	3 858	9 275	379	297	698
Underhaldsbidrag, kårytingar o.l. ....	82	15	138	121	57	10
Innbetaling til individuell pensjonsavtale .....	224	1 266	1 364	348	48	47
Renteutgifter .....	4 978	12 609	16 642	7 878	1 953	856
Partseigars del av utgifter med frådragsrett i bustadselskapet .....	418	17	283	444	581	57
Andre frådrag .....	591	1 189	2 280	808	263	404
Allmenn inntekt .....	107 941	157 489	224 741	151 279	80 936	19 218
-Særfrådrag.....	4 642	623	709	483	13 699	54
Grunnlag for å rekne ut kommune- og fellesskatt	103 298	156 866	224 032	150 796	67 236	19 164
Sum bruttoskatt .....	33 220	50 374	84 626	51 854	16 663	4 633
Sum frådrag i skatt .....	2 198	1 742	3 037	1 892	3 371	794
Nettoskatt .....	31 022	48 632	81 589	49 962	13 292	3 839
Talet på kvinner 17 år og over .....	1 755 773	11 923	26 538	863 396	561 476	292 440

<sup>1</sup> For English translation, see appendix A.

**30. Sjølvmeldingsrekneskap for busette kvinner 17 år og over, etter sivilstand. Gjennomsnitt. 1997**  
*Tax return account for resident females 17 years and over, by marital status. Average. 1997*

Sjølvmeldingsrekneskap <i>Tax return account<sup>1</sup></i>	Alle kvinner <i>All females</i>	Sivilstand <i>Marital status</i>				
		Ugifte <i>Unmarried</i>	Gifte <i>Married</i>	Enkjer/enkjemenn <i>Widows/widowers</i>	Skilte <i>Divorced</i>	Separerte <i>Separated</i>
Bruttoinntekt .....	140 314	125 203	143 549	128 596	183 458	178 702
Løn .....	96 104	100 987	108 437	16 522	126 072	129 643
Tenestepensjon o.l. ....	5 451	1 871	3 443	20 950	5 540	2 406
Ytingar frå folketrygda .....	25 024	13 912	16 676	76 443	30 721	23 672
Næringsinntekt av jordbruk, skogbruk og fiske medrekna skattepliktige sjukepengar i næringsverksemd .....	1 370	322	2 412	551	356	558
Anna næringsinntekt medrekna skattepliktige sjukepengar i næringsverksemd ....	3 838	1 848	5 533	1 306	4 596	4 717
Renter av bankinnskot .....	2 094	1 432	1 780	5 068	1 675	1 208
Aksjeutbyte medrekna utanlandsk aksjeutbyte .....	1 217	657	1 454	1 444	1 392	1 229
Vinst ved sal av aksjar .....	842	478	907	1 239	1 124	612
Inntekt av prosentlikna bustadeigedom .....	860	518	587	1 803	1 961	1 673
Anna inntekt av fast eigedom .....	668	339	585	1 430	1 054	734
Mottekne bidrag, livrenter, barnepensjon m.m. ....	1 816	2 361	479	688	7 592	11 078
Andre inntekter .....	1 030	479	1 257	1 152	1 375	1 172
Frådrag .....	32 374	31 075	32 047	25 140	46 608	49 084
Minstefrådrag .....	21 101	19 745	20 857	20 630	26 648	27 031
Reiseutgifter .....	1 108	1 287	1 184	147	1 460	1 648
Pensjonspremie .....	820	650	1 037	161	1 120	1 065
Fagforeiningskontingent .....	524	421	659	114	701	680
Foreldrefrådrag .....	1 964	1 754	2 665	49	1 445	2 873
Underskot i næring, medrekna framført underskot frå tidlegare år .....	564	301	618	713	874	757
Underhaldsbidrag, kårtytingar o.l. ....	82	31	32	6	537	693
Innbetaling til individuell pensjonsavtale ....	224	89	320	122	282	215
Renteutgifter .....	4 978	5 447	4 137	1 979	11 533	11 877
Partseigars del av utgifter med frådragsrett i bustadselskapet .....	418	448	137	768	1 274	1 008
Andre frådrag .....	591	902	400	453	732	1 235
Allmenn inntekt .....	107 941	94 128	111 502	103 456	136 850	129 617
-Særfrådrag .....	4 642	2 057	3 201	15 176	5 527	3 252
Grunnlag for å rekne ut kommune- og fellesskatt .....	103 298	92 071	108 300	88 280	131 323	126 365
Sum bruttoskatt .....	33 220	29 031	36 078	25 373	42 018	39 101
Sum frådrag i skatt .....	2 198	1 771	1 597	4 323	3 394	4 169
Nettoskatt .....	31 022	27 260	34 480	21 050	38 624	34 932
Talet på kvinner 17 år og over .....	1 755 773	499 350	849 251	230 190	147 798	29 184

<sup>1</sup> For English translation, see appendix A.

**31. Sjølvmeldingsrekneskap for busette kvinner 17 år og over, etter bruttoinntekt. Gjennomsnitt. 1997. Kr**  
*Tax return account for resident females 17 years and over, by size of gross income. Average. 1997. Kroner*

Sjølvmeldingsrekneskap <i>Tax return account<sup>1</sup></i>	Alle kvinner <i>All females</i>	Bruttoinntekt <i>Gross income</i>						
		-49 999	50 000- 99 999	100 000- 199 999	200 000- 299 999	300 000- 399 999	400 000- 499 999	500 000-
Bruttoinntekt .....	140 314	16 568	74 477	147 756	238 062	336 345	440 814	840 701
Løn .....	96 104	12 110	19 995	98 376	207 952	269 957	316 777	322 292
Tenestepensjon o.l. ....	5 451	115	2 537	8 692	5 701	10 431	13 466	21 026
Ytingar frå folketrygda .....	25 024	1 950	47 160	30 654	8 049	8 133	8 770	14 078
Næringsinntekt av jordbruk, skogbruk og fiske medrekna skattepliktige sjukepengar i næringsverksemd .....	1 370	170	536	1 572	2 093	4 021	5 820	9 939
Anna næringsinntekt medrekna skattepliktige sjukepengar i næringsverksemd .....	3 838	348	806	2 402	5 106	19 269	44 248	121 024
Renter av bankinnskot .....	2 094	578	1 614	2 113	2 292	4 751	8 025	29 061
Aksjeutbyte medrekna utanlandsk aksjeutbyte .....	1 217	33	66	190	576	3 699	11 840	126 968
Vinst ved sal av aksjar .....	842	34	61	186	429	2 013	6 293	87 911
Inntekt av prosentlikna bustadeigedom ...	860	126	454	889	1 435	2 368	2 910	4 610
Anna inntekt av fast eigedom .....	668	40	102	312	673	2 957	7 577	37 884
Mottekne bidrag, livrenter, barnepensjon m.m. ....	1 816	966	986	1 906	2 737	4 419	4 028	5 161
Andre inntekter .....	1 030	98	161	466	1 020	4 327	11 059	60 746
Frådrag .....	32 374	5 341	17 443	38 219	53 255	59 910	64 535	100 783
Minstefrådrag .....	21 101	3 508	14 219	26 693	31 055	30 260	28 948	26 275
Reiseutgifter .....	1 108	54	187	1 196	2 551	2 828	2 603	1 889
Pensjonspremie .....	820	14	77	793	2 162	2 018	1 651	1 709
Fagforeiningskontingent .....	524	12	71	630	1 198	1 011	819	606
Foreldrefrådrag .....	1 964	537	826	2 729	2 947	2 621	2 798	2 331
Underskot i næring, medrekna framført underskot frå tidlegare år .....	564	350	198	387	656	1 241	2 388	21 539
Underhaldsbidrag, kårytingar o.l. ....	82	10	30	90	153	212	195	307
Innbetaling til individuell pensjonsavtale .	224	16	48	192	431	915	1 419	2 440
Renteutgifter .....	4 978	530	1 254	4 621	10 509	16 154	20 311	29 779
Partseigars del av utgifter med frådragsrett i bustadselskapet .....	418	52	294	484	668	771	625	446
Andre frådrag .....	591	259	239	403	924	1 878	2 778	13 462
Allmenn inntekt .....	107 941	11 228	57 034	109 537	184 807	276 435	376 279	739 918
-Særfrådrag.....	4 642	580	9 909	4 928	1 280	1 321	1 455	2 325
Grunnlag for å rekne ut kommune- og fellesskatt .....	103 298	10 647	47 125	104 608	183 527	275 113	374 824	737 593
Sum bruttoskatt .....	33 220	1 825	10 121	32 251	63 328	105 236	152 426	294 941
Sum frådrag i skatt .....	2 198	313	3 137	1 963	1 563	2 480	4 941	37 986
Nettoskatt .....	31 022	1 512	6 984	30 288	61 765	102 756	147 485	256 954
Talet på kvinner 17 år og over .....	1 755 773	262 627	438 346	627 315	347 303	55 608	13 428	11 146

<sup>1</sup> For English translation, see appendix A.

**32. Sjølvmeldingsrekneskap for busette kvinner 17 år og over, etter nettoformue. Gjennomsnitt. 1997. Kr**  
*Tax return account for resident females 17 years and over, by size of net property. Average. 1997. Kroner*

Sjølvmeldingsrekneskap <i>Tax return account<sup>1</sup></i>	Alle kvinner <i>All females</i>	Nettoformue <i>Net property</i>							
		0 eller negativ <i>0 or negative</i>	1- 99 999	100 000- 199 999	200 000- 299 999	300 000- 499 999	500 000- 749 999	750 000- 999 999	1 000 000-
Bruttoinntekt .....	140 314	144 286	116 361	140 678	149 835	164 443	185 470	210 906	381 516
Løn .....	96 104	118 437	83 817	85 658	81 032	80 385	76 790	77 136	76 389
Tenestepensjon o.l. ....	5 451	1 821	3 327	7 606	11 127	15 360	20 957	25 074	33 514
Ytingar frå folketrygda .....	25 024	13 760	23 148	36 727	42 868	46 599	50 578	52 783	53 073
Næringsinntekt av jordbruk, skogbruk og fiske medrekna skattepliktige sjukepengar i næringsverksemd .....	1 370	980	1 125	1 343	1 551	2 160	3 534	5 337	7 378
Anna næringsinntekt medrekna skattepliktige sjukepengar i næringsverksemd .....	3 838	3 648	2 391	3 603	4 309	5 480	7 637	9 571	28 680
Renter av bankinnskot .....	2 094	369	514	1 960	3 524	6 244	11 152	17 035	39 760
Aksjeutbyte medrekna utanlandsk aksjeutbyte .....	1 217	209	93	340	662	1 102	2 971	5 698	61 368
Vinst ved sal av aksjar .....	842	181	115	322	545	968	2 181	3 893	38 009
Inntekt av prosentlikna bustadeigedom.....	860	785	260	971	1 565	2 159	2 657	3 051	4 429
Anna inntekt av fast eigedom ....	668	400	145	453	752	1 265	2 499	4 063	14 519
Mottekne bidrag, livrenter, barnepensjon m.m. ....	1 816	3 096	1 080	849	811	960	1 214	1 771	3 158
Andre inntekter .....	1 030	600	345	847	1 089	1 760	3 301	5 494	21 239
Frådrag .....	32 374	39 915	25 819	28 889	29 098	30 087	31 507	32 842	52 722
Minstefrådrag .....	21 101	21 624	19 435	21 822	22 443	23 214	23 654	23 963	23 684
Reiseutgifter .....	1 108	1 403	967	1 006	912	825	752	718	583
Pensjonspremie .....	820	953	710	812	794	788	732	683	661
Fagforeningskontingent .....	524	597	486	513	485	468	422	385	309
Foreldrefrådrag .....	1 964	2 641	1 912	1 411	1 055	920	771	677	760
Underskot i næring, medrekna framført underskot frå tidlegare år .....	564	525	163	307	387	591	1 444	1 807	12 274
Underhaldsbidrag, kårtytingar o.l. Innbetaling til individuell pensjonsavtale .....	82	146	44	40	46	37	34	36	118
Renteutgifter .....	224	95	143	303	391	559	786	1 031	1 433
Partseigars del av utgifter med frådragsrett i bustadselskapet ....	4 978	10 671	1 369	1 908	1 792	1 753	1 756	1 861	5 248
Andre frådrag .....	418	685	177	359	373	385	390	417	396
Andre frådrag .....	591	576	413	408	420	545	768	1 263	7 255
Allmenn inntekt .....	107 941	104 370	90 543	111 789	120 736	134 357	153 963	178 064	328 794
-Særfrådrag.....	4 642	2 093	4 636	7 362	8 334	8 644	8 932	9 029	8 771
Grunnlag for å rekne ut kommune- og fellesskatt .....	103 298	102 277	85 907	104 427	112 402	125 713	145 031	169 035	320 024
Sum bruttoskatt .....	33 220	33 281	25 867	32 374	35 728	41 750	51 052	62 636	129 954
Sum frådrag i skatt .....	2 198	1 890	1 886	2 586	2 270	1 513	1 633	2 386	19 130
Nettoskatt .....	31 022	31 392	23 981	29 788	33 457	40 237	49 419	60 250	110 824
Talet på kvinner 17 år og over.....	1 755 773	648 704	629 394	191 923	101 576	95 145	46 064	19 205	23 762

<sup>1</sup> For English translation, see appendix A.

**33. Sjølvmeldingsrekneskap for busette kvinner 17 år og over, etter gjeld. Gjennomsnitt. 1997. Kr**  
*Tax return account for resident females 17 years and over, by size of debt. Average. 1997. Kroner*

Sjølvmeldingsrekneskap <i>Tax return account<sup>1</sup></i>	Alle kvinner <i>All females</i>	Gjeld <i>Debt</i>						
		Inga gjeld <i>No debt</i>	1- 99 999	100 000- 249 999	250 000- 499 999	500 000- 749 999	750 000- 999 999	1 000 000-
Bruttoinntekt .....	140 314	113 395	138 121	164 635	199 830	231 328	258 573	363 488
Løn .....	96 104	66 520	98 013	129 617	159 737	186 175	203 112	197 581
Tenestepensjon o.l. ....	25 024	29 964	23 875	17 449	17 042	13 617	10 420	10 630
Næringsinntekt av jordbruk, skogbruk og fiske medrekna skattepliktige sjukepengar i næringsverksemd .....	1 370	1 785	666	659	942	1 358	3 199	8 488
Anna næringsinntekt medrekna skattepliktige sjukepengar i næringsverksemd .....	3 838	2 255	3 285	4 364	5 798	8 674	15 736	60 355
Renter av bankinnskot .....	2 094	2 620	1 557	1 412	1 372	1 336	1 540	6 577
Aksjeutbyte medrekna utanlandsk aksjeutbyte .....	1 217	1 042	783	923	1 286	2 176	3 749	23 326
Vinst ved sal av aksjar .....	842	722	662	764	811	1 736	1 932	10 775
Inntekt av prosentlikna bustadeigedom .....	860	482	632	1 101	2 026	2 667	3 143	4 250
Anna inntekt av fast eigedom .....	668	480	500	650	914	1 347	2 037	11 431
Mottekne bidrag, livrenter, barnepensjon m.m. ....	1 816	657	1 919	2 155	4 543	7 078	7 582	6 315
Andre inntekter .....	1 030	693	786	1 085	1 319	2 121	3 531	19 587
Frådrag .....	32 374	22 565	30 632	39 935	54 774	70 680	81 579	120 058
Minstefrådrag .....	21 101	18 139	21 937	24 024	27 507	29 228	29 117	25 796
Reiseutgifter .....	1 108	698	1 235	1 561	1 875	2 189	2 399	2 039
Pensjonspremie .....	820	593	788	1 153	1 348	1 510	1 555	1 489
Fagforeiningskontingent .....	524	393	534	675	842	906	886	682
Foreldrefrådrag .....	1 964	1 374	2 105	2 470	3 046	3 895	4 500	4 230
Underskot i næring, medrekna framført underskot frå tidlegare år .....	564	216	390	477	774	2 216	2 117	19 485
Underhaldsbidrag, kårytingar o.l. .	82	21	111	119	195	263	254	275
Innbetaling til individuell pensjonsavtale .....	224	236	174	207	241	242	328	743
Renteutgifter .....	4 978	433	2 549	7 697	16 316	27 177	37 607	60 675
Partseigars del av utgifter med frådragsrett i bustadselskapet .....	418	14	243	846	1792	2105	1 514	848
Andre frådrag .....	591	450	566	707	837	950	1 302	3 796
Allmenn inntekt .....	107 941	90 830	107 489	124 700	145 056	160 648	176 994	243 430
-Særfrådrag.....	4 642	5 972	4 097	2 813	2 550	1 859	1 462	1 636
Grunnlag for å rekne ut kommune- og fellesskatt .....	103 298	84 857	103 393	121 887	142 506	158 790	175 532	241 795
Sum bruttoskatt .....	33 220	26 213	32 551	40 121	48 181	55 836	64 332	97 097
Sum frådrag i skatt .....	2 198	1 947	2 179	2 108	2 641	3 255	3 609	9 327
Nettoskatt .....	31 022	24 266	30 372	38 012	45 540	52 580	60 724	87 770
Talet på kvinner 17 år og over .....	1 755 773	897 611	405 043	202 667	152 903	65 575	19 841	12 133

<sup>1</sup> For English translation, see appendix A.

**34. Sjølvmeldingsrekneskap for busette kvinner 17 år og over, etter kvartilfordelt bruttoinntekt. Gjennomsnitt. 1997. Kr**  
*Tax return account for resident females 17 years and over. Gross income, by quartile. Average. 1997. Kroner*

Sjølvmeldingsrekneskap <i>Tax return account<sup>1</sup></i>	Alle kvinner <i>All females</i>	Bruttoinntekt <i>Gross income</i>				
		1. kvartil Under 69 697 <i>1 quartile Under 69 697</i>	2. kvartil 69 697- 124 712	3. kvartil 124 713- 197 994	4. kvartil 197 995-	Siste 5 prosent 294 096-
Bruttoinntekt .....	140 314	34 486	94 829	160 942	270 998	412 948
Løn .....	96 104	12 751	34 611	116 039	221 015	282 242
Tenestepensjon o.l. ....	5 451	349	5 117	9 392	6 944	12 005
Ytingar frå folketrygda .....	25 024	18 783	48 103	24 870	8 341	8 909
Næringsinntekt av jordbruk, skogbruk og fiske medrekna skattepliktige sjukepengar i næringsverksemd .....	1 370	248	875	1 711	2 644	4 959
Anna næringsinntekt medrekna skattepliktige sjukepengar i næringsverksemd .....	3 838	450	1 247	2 672	10 985	35 247
Renter av bankinnskot .....	2 094	753	2 072	2 101	3 451	8 232
Aksjeutbyte medrekna utanlandsk aksjeutbyte .....	1 217	38	99	212	4 518	20 411
Vinst ved sal av aksjar .....	842	36	97	207	3 028	13 497
Inntekt av prosentlikna bustadeigedom .....	860	138	704	927	1 670	2 711
Anna inntekt av fast eigedom .....	668	46	169	345	2 112	7 977
Mottekne bidrag, livrenter, barnepensjon m.m. ....	1 816	790	1 493	1 944	3 038	4 415
Andre inntekter .....	1 030	104	242	522	3 254	12 344
Frådrag .....	32 374	8 715	23 366	41 859	55 555	65 645
Minstefrådrag .....	21 101	6 842	17 980	28 815	30 767	29 607
Reiseutgifter .....	1 108	77	356	1 438	2 562	2 679
Pensjonspremie .....	820	19	188	966	2 105	1 946
Fagforeiningskontingent .....	524	18	178	754	1 145	941
Foreldrefrådrag .....	1 964	547	1 363	3 051	2 895	2 601
Underskot i næring, medrekna framført underskot frå tidlegare år .....	564	272	304	367	1 313	3 944
Underhaldsbidrag, kårtytingar o.l. ....	82	11	53	98	165	222
Innbetaling til individuell pensjonsavtale .....	224	24	82	218	570	1 167
Renteutgifter .....	4 978	596	2 130	5 237	11 950	18 387
Partseigars del av utgifter med frådragsrett i bustadselskapet .....	418	62	459	481	671	712
Andre frådrag .....	591	247	273	435	1 411	3 438
Allmenn inntekt .....	107 941	25 771	71 463	119 084	215 443	347 303
-Særfrådrag .....	4 642	4 094	9 270	3 875	1 330	1 462
Grunnlag for å rekne ut kommune- og fellesskatt .....	103 298	21 677	62 193	115 208	214 113	345 841
Sum bruttoskatt .....	33 220	3 887	15 668	36 454	76 872	134 987
Sum frådrag i skatt .....	2 198	987	3 409	1 689	2 708	7 312
Nettoskatt .....	31 022	2 900	12 260	34 765	74 164	127 674
Talet på kvinner 17 år og over .....	1 755 773	438 935	438 947	438 945	438 946	87 789

<sup>1</sup> For English translation, see appendix A.

**35. Sjølvmeldingsrekneskap for busette kvinner 17 år og over, etter kvartilfordelt nettoformue. Gjennomsnitt. 1997. Kr**  
*Tax return account for resident females 17 years and over. Net property, by quartile. Average. 1997. Kroner*

Sjølvmeldingsrekneskap <i>Tax return account<sup>1</sup></i>	Alle kvinner <i>All females</i>	Nettoformue <i>Net property</i>				
		1. kvartil Under ÷20 589 <i>1 quartile</i> Under ÷20 589	2. kvartil <i>2 quartile</i> ÷20 588- 13 388	3. kvartil <i>3 quartile</i> 13 389- 115 061	4. kvartil <i>4 quartile</i> 115 062-	Siste 5 prosent <i>Last 5 per cent</i> 504 293-
Bruttoinntekt .....	140 314	171 333	92 811	128 010	169 103	244 284
Løn .....	96 104	144 120	68 794	90 087	81 416	76 814
Tenestepensjon o.l. ....	5 451	1 940	1 828	4 242	13 792	25 288
Ytingar frå folketrygda .....	25 024	13 202	16 865	26 396	43 633	51 738
Næringsinntekt av jordbruk, skogbruk og fiske medrekna skattepliktige sjukepengar i næringsverksemd .....	1 370	441	1 438	1 307	2 293	4 959
Anna næringsinntekt medrekna skattepliktige sjukepengar i næringsverksemd .....	3 838	4 297	1 926	2 880	6 250	13 769
Renter av bankinnskot .....	2 094	461	164	787	6 964	20 218
Aksjeutbyte medrekna utanlandsk aksjeutbyte .....	1 217	289	36	137	4 404	19 395
Vinst ved sal av aksjar .....	842	227	61	164	2 915	12 269
Inntekt av prosentlikna bustadeigedom .....	860	1 090	117	390	1 843	3 225
Anna inntekt av fast eigedom .....	668	524	99	205	1 844	6 092
Mottekne bidrag, livrenter, barnepensjon m.m. ....	1 816	3 976	1 267	957	1 065	1 865
Andre inntekter .....	1 030	764	215	460	2 683	8 651
Frådrag .....	32 374	49 224	21 472	27 850	30 949	37 566
Minstefrådrag .....	21 101	25 062	15 880	20 784	22 679	23 740
Reiseutgifter .....	1 108	1 709	756	1 090	877	698
Pensjonspremie .....	820	1 167	532	800	780	703
Fagforeiningskontingent .....	524	715	377	533	470	383
Foreldrefrådrag .....	1 964	3 093	1 799	1 890	1 073	747
Underskot i næring, medrekna framført underskot frå tidlegare år .....	564	707	124	205	1 220	4 467
Underhaldsbidrag, kårtyingar o.l. ....	82	182	56	45	44	58
Innbetaling til individuell pensjonsavtale .....	224	112	68	188	527	1 017
Renteutgifter .....	4 978	14 857	1 385	1 655	2 015	2 722
Partseigars del av utgifter med frådragsrett i bustadselskapet .....	418	963	85	248	378	398
Andre frådrag .....	591	655	411	412	888	2 634
Allmenn inntekt .....	107 941	122 110	71 339	100 160	138 154	206 718
-Særfrådrag.....	4 642	1 821	3 181	5 334	8 233	8 906
Grunnlag for å rekne ut kommune- og fellesskatt .....	103 298	120 289	68 158	94 826	129 921	197 812
Sum bruttoskatt .....	33 220	39 900	20 151	28 974	43 856	75 021
Sum frådrag i skatt .....	2 198	2 165	1 430	2 122	3 074	6 540
Nettoskatt .....	31 022	37 735	18 720	26 852	40 782	68 481
Talet på kvinner 17 år og over .....	1 755 773	438 942	438 937	438 950	438 944	87 789

<sup>1</sup> For English translation, see appendix A.



**36. Sjølvmeldingsrekneskap for busette menn 17 år og over, etter fylke. Gjennomsnitt. 1997. Kr**  
*Tax return account for resident males 17 years and over, by county. Average. 1997. Kroner*

Sjølvmeldingsrekneskap <i>Tax return account<sup>1</sup></i>	Heile landet <i>The whole country</i>	Fylke <i>County</i>					
		Østfold	Akershus	Oslo	Hedmark	Oppland	Buskerud
Bruttoinntekt .....	244 089	226 953	295 623	292 814	203 713	205 917	247 954
Lønn .....	167 168	152 032	208 370	191 152	130 715	132 840	169 194
Tenestepensjon o.l. ....	7 569	6 917	10 462	10 084	6 645	6 110	7 516
Ytingar frå folketrygda .....	23 533	27 750	20 243	22 901	28 016	25 952	23 592
Næringsinntekt av jordbruk, skogbruk og fiske medrekna skattepliktige sjukepengar i næringsverksemd.....	6 775	4 845	2 764	166	10 283	10 604	4 643
Anna næringsinntekt medrekna skattepliktige sjukepengar i næringsverksemd .....	15 824	15 231	17 069	25 900	14 909	15 730	17 373
Renter av bankinnskot .....	3 182	2 865	3 688	4 304	2 945	3 119	3 261
Aksjeutbyte medrekna utanlandsk aksjeutbyte.....	6 389	5 115	9 892	14 474	2 681	3 103	6 453
Vinst ved sal av aksjar .....	6 013	4 824	8 725	14 668	1 989	2 608	6 137
Inntekt av prosentlikna bustadeigedom .....	2 264	2 398	3 490	2 181	2 302	1 960	2 597
Anna inntekt av fast eigedom .....	1 629	1 727	1 533	2 309	1 049	1 390	1 547
Mottekne bidrag, livrenter, barnepensjon m.m. ....	327	305	414	354	303	285	303
Anna inntekt .....	3 414	2 942	8 971	4 320	1 877	2 216	5 340
Frådrag.....	52 190	49 643	57 005	56 620	48 453	47 824	53 153
Minstefrådrag.....	24 338	24 442	25 544	24 661	23 361	23 070	24 655
Reiseutgifter .....	3 014	4 136	3 976	1 139	4 814	4 775	4 599
Pensjonspremie .....	845	661	830	708	764	704	699
Fagforeiningskontingent .....	563	557	520	489	542	553	542
Foreldrefrådrag.....	351	236	469	572	333	267	277
Underskot i næring, medrekna framført underskot frå tidlegare år.....	2 571	1 601	3 130	7 052	1 887	1 844	3 286
Underhaldsbidrag, kårtytingar o.l. ....	1 801	1 742	1 947	2 221	1 339	1 268	1 810
Innbetaling til individuell pensjonsavtale .....	507	403	677	557	438	467	506
Renteutgifter .....	14 738	13 738	17 619	15 136	12 797	12 457	14 738
Partseigars del av utgifter med frådragsrett i bustadselskapet.....	413	408	406	1 047	240	130	400
Andre frådrag.....	3 048	1 719	1 886	3 038	1 939	2 288	1 640
Allmenn inntekt.....	191 898	177 310	238 618	236 193	155 261	158 093	194 801
-Særfrådrag.....	3 467	3 958	2 806	3 376	4 276	3 965	3 451
Grunnlag for å rekne ut kommune- og fellesskatt .....	188 431	173 352	235 811	232 817	150 985	154 128	191 351
Sum bruttoskatt.....	70 279	62 763	91 908	90 979	53 649	55 131	71 423
Sum frådrag i skatt .....	3 315	2 784	3 958	5 417	2 141	2 270	3 070
Nettoskatt .....	66 965	59 979	87 949	85 562	51 507	52 861	68 353
Talet på menn 17 år og over .....	1 682 158	93 420	168 625	191 238	72 842	71 780	89 104

<sup>1</sup> For English translation, see appendix A.

**36. Sjølvmeldingsrekneskap for busette menn 17 år og over, etter fylke. Gjennomsnitt. 1997. Kr**  
(framh.) Tax return account for resident males 17 years and over, by county. Average. 1997. Kroner

Sjølvmeldingsrekneskap Tax return account <sup>1</sup>	Fylke County						
	Vestfold	Telemark	Aust- Agder	Vest- Agder	Rogaland	Hordaland	Sogn og Fjordane
Bruttoinntekt.....	246 906	224 500	227 973	238 153	271 191	244 425	218 610
Lønn.....	162 872	155 683	153 142	162 950	198 222	177 568	145 397
Tenestepensjon o.l.....	8 964	7 761	7 300	7 471	6 647	7 306	5 448
Ytingar frå folketrygda.....	26 876	27 763	25 798	25 359	20 161	21 374	21 465
Næringsinntekt av jordbruk, skogbruk og fiske medrekna skattepliktige sjukepengar i næringsverksemd.....	4 407	3 286	3 889	4 038	7 901	4 673	16 184
Anna næringsinntekt medrekna skatte- pliktige sjukepengar i næringsverksemd.....	16 264	15 316	16 725	16 449	13 704	13 551	13 921
Renter av bankinnskot.....	3 088	2 892	3 048	3 428	3 422	2 924	3 629
Aksjeutbyte medrekna utanlandsk aksjeutbyte.....	8 346	3 474	4 980	4 411	7 526	6 020	4 117
Vinst ved sal av aksjar.....	6 564	2 759	5 269	5 365	6 267	4 590	2 732
Inntekt av prosentlikna bustadeigedom.....	2 925	2 113	2 109	2 724	1 600	2 238	1 910
Anna inntekt av fast eigedom.....	2 422	1 115	1 914	2 241	2 060	1 614	1 128
Mottekne bidrag, livrenter, barnepensjon m.m. ....	407	291	327	303	332	294	299
Anna inntekt.....	3 771	2 046	3 473	3 414	3 350	2 273	2 380
Frådrag.....	53 916	49 434	50 158	50 788	52 628	51 475	47 520
Minstefrådrag.....	24 803	24 522	24 083	24 683	24 864	24 762	23 118
Reiseutgifter.....	3 762	3 784	3 166	2 627	2 110	2 447	2 594
Pensjonspremie.....	736	658	844	780	780	951	911
Fagforeiningskontingent.....	498	622	538	579	602	629	602
Foreldrefrådrag.....	283	218	209	246	317	322	313
Underskot i næring, medrekna framført underskot frå tidlegare år.....	2 189	1 699	1 441	1 830	1 780	1 562	1 660
Underhaldsbidrag, kårtyingar o.l.....	1 988	1 683	1 682	1 661	1 915	1 832	1 232
Innbetaling til individuell pensjonsavtale.....	492	385	408	469	557	480	635
Renteutgifter.....	15 573	13 445	14 239	14 672	16 023	14 424	12 554
Partseigars del av utgifter med frådragsrett i bustadselskapet.....	414	281	77	163	311	583	214
Andre frådrag.....	3 177	2 140	3 471	3 078	3 368	3 483	3 688
Allmenn inntekt.....	192 990	175 066	177 815	187 365	218 563	192 950	171 090
-Særfrådrag.....	3 773	3 995	3 770	3 734	2 903	3 106	3 444
Grunnlag for å rekne ut kommune- og fellesskatt.....	189 217	171 071	174 045	183 632	215 660	189 844	167 645
Sum bruttoskatt.....	69 880	62 350	63 146	67 220	81 808	70 957	60 700
Sum frådrag i skatt.....	3 588	2 290	2 752	2 702	3 563	3 045	2 597
Nettoskatt.....	66 292	60 060	60 393	64 518	78 245	67 911	58 104
<b>Talet på menn 17 år og over.....</b>	<b>78 342</b>	<b>63 066</b>	<b>38 376</b>	<b>56 581</b>	<b>133 685</b>	<b>161 124</b>	<b>41 769</b>

<sup>1</sup> For English translation, see appendix A.

**36. Sjølvmeldingsrekneskap for busette menn 17 år og over, etter fylke. Gjennomsnitt. 1997. Kr**  
(framh.) *Tax return account for resident males 17 years and over, by county. Average. 1997. Kroner*

Sjølvmeldingsrekneskap <i>Tax return account<sup>1</sup></i>	Fylke <i>County</i>					
	Møre og Romsdal	Sør- Trøndelag	Nord- Trøndelag	Nordland	Troms	Finnmark
Bruttoinntekt .....	233 278	225 625	203 690	205 076	212 424	196 362
Lønn .....	154 216	159 430	134 679	139 180	146 681	137 013
Tenestepensjon o.l. ....	5 807	7 180	5 962	6 517	5 423	4 975
Ytingar frå folketrygda.....	22 836	22 989	23 736	25 072	22 549	22 403
Næringsinntekt av jordbruk, skogbruk og fiske medrekna skattepliktige sjukepengar i næringsverksemd.....	16 888	6 504	14 880	12 192	11 839	11 351
Anna næringsinntekt medrekna skattepliktige sjukepengar i næringsverksemd .....	12 935	11 939	10 716	12 024	13 742	12 082
Renter av bankinnskot .....	2 929	3 072	2 527	2 279	2 257	1 762
Aksjeutbyte medrekna utanlandsk aksjeutbyte .....	5 409	3 795	1 947	1 964	2 783	1 988
Vinst ved sal av aksjar .....	5 809	5 322	5 082	1 444	2 224	1 477
Inntekt av prosentlikna bustadeigedom .....	2 444	1 912	1 413	1 799	1 636	1 322
Anna inntekt av fast eigedom .....	1 623	1 460	943	938	1 233	684
Mottekne bidrag, livrenter, barnpensjon m.m. ....	275	314	290	337	334	317
Anna inntekt .....	2 107	1 708	1 514	1 331	1 724	987
Frådrag.....	52 101	50 506	48 297	51 157	53 022	50 123
Minstefrådrag.....	23 843	24 139	22 947	23 537	23 515	23 322
Reiseutgifter .....	2 490	2 640	3 183	2 296	3 274	1 699
Pensjonspremie .....	941	1 113	880	1 077	1 211	1 105
Fagforeiningskontingent .....	569	607	586	598	587	543
Foreldrefrådrag.....	251	390	308	333	410	466
Underskot i næring, medrekna framført underskot frå tidlegare år.....	1 895	1 708	1 503	1 680	1 767	2 057
Underhaldsbidrag, kårtytingar o.l. ....	1 494	1 770	1 463	1 871	1 961	2 240
Innbetaling til individuell pensjonsavtale .....	583	491	540	403	433	299
Renteutgifter .....	13 998	14 693	14 471	14 724	14 158	13 651
Partseigars del av utgifter med frådragsrett i bustadselskapet.....	163	527	120	223	320	219
Andre frådrag.....	5 874	2 428	2 296	4 415	5 385	4 521
Allmenn inntekt.....	181 177	175 120	155 392	153 920	159 352	146 239
-Særfrådrag.....	3 458	3 380	3 646	3 834	3 544	3 537
Grunnlag for å rekne ut kommune- og fellesskatt.....	177 719	171 739	151 747	150 086	155 807	142 702
Sum bruttoskatt.....	64 987	62 945	53 461	53 607	56 624	50 564
Sum frådrag i skatt .....	2 946	2 402	2 058	1 893	3 040	9 826
Nettoskatt .....	62 041	60 544	51 402	51 714	53 585	40 738
Talet på menn 17 år og over .....	92 996	98 935	48 983	92 796	58 570	29 926

<sup>1</sup> For English translation, see appendix A.

**37. Sjølvmeldingsrekneskap for busette menn 17 år og over, etter alder. Gjennomsnitt. 1997. Kr**  
*Tax return account for resident males 17 years and over, by age. Average. 1997. Kroner*

Sjølvmeldingsrekneskap <i>Tax return account<sup>1</sup></i>	Alle menn <i>All males</i>	Alder Age						
		17-24	25-34	35-44	45-54	55-66	67-79	80-
Bruttoinntekt.....	244 089	86 971	235 031	315 765	331 720	281 671	181 088	133 343
Lønn.....	167 168	79 283	205 221	245 661	241 580	164 330	9 640	687
Tenestepensjon o.l. ....	7 569	179	103	483	1 110	17 887	34 277	26 258
Ytingar frå folketrygda.....	23 533	1 811	4 337	6 807	11 204	30 007	104 359	87 198
Næringsinntekt av jordbruk, skogbruk og fiske medrekna skattepliktige sjukepengar i næringsverksemd.....	6 775	1 995	5 321	9 298	10 832	10 446	2 190	598
Anna næringsinntekt medrekna skattepliktige sjukepengar i næringsverksemd ....	15 824	1 074	10 422	25 073	29 643	20 636	4 920	1 184
Renter av bankinnskot.....	3 182	638	1 121	2 070	3 479	5 486	7 340	7 501
Aksjeutbyte medrekna utanlandsk aksjeutbyte.....	6 389	408	2 236	8 518	12 347	10 359	4 604	2 824
Vinst ved sal av aksjar.....	6 013	417	2 825	8 897	9 370	10 217	4 719	2 102
Inntekt av prosentlikna bustadeigedom.....	2 264	84	1 203	2 819	3 596	3 395	2 663	1 602
Anna inntekt av fast eigedom.....	1 629	94	685	1 511	2 503	3 029	2 383	1 597
Mottekne bidrag, livrenter, barnepensjon m.m. ....	327	854	117	378	234	233	304	155
Anna inntekt.....	3 414	135	1 441	4 250	5 820	5 646	3 687	1 637
Frådrag.....	52 190	21 621	57 694	71 688	66 728	51 419	32 812	24 102
Minstefrådrag.....	24 338	14 322	26 108	26 592	26 429	25 909	25 268	21 005
Reiseutgifter.....	3 014	2 019	4 586	4 331	3 752	2 039	54	4
Pensjonspremie.....	845	153	770	1 221	1 511	1 151	37	1
Fagforeningskontingent.....	563	194	648	813	859	663	25	1
Foreldrefrådrag.....	351	27	619	917	218	23	1	0
Underskot i næring, medrekna framført underskot frå tidlegare år.....	2 571	209	1 168	3 503	4 168	4 057	2 538	1 288
Underhaldsbidrag, kårtingar o.l. ....	1 801	155	2 030	4 459	2 344	489	105	40
Innbetaling til individuell pensjonsavtale.....	507	4	92	468	1 121	1 441	36	7
Renteutgifter.....	14 738	2 514	17 990	24 968	21 419	11 993	3 296	793
Partseigars del av utgifter med frådragsrett i bustadselskapet.....	413	73	455	491	446	432	501	536
Andre frådrag.....	3 048	1 951	3 228	3 927	4 460	3 223	950	426
Allmenn inntekt.....	191 898	65 350	177 338	244 076	264 983	230 252	148 276	109 241
-Særfrådrag.....	3 467	269	708	1 165	1 869	4 717	14 029	13 653
Grunnlag for å rekne ut kommune- og fellesskatt.....	188 431	65 081	176 629	242 912	263 114	225 535	134 247	95 588
Sum bruttoskatt.....	70 279	19 780	65 258	95 089	103 563	84 515	42 361	28 096
Sum frådrag i skatt.....	3 315	550	2 040	4 502	5 030	4 232	3 044	3 688
Nettoskatt.....	66 965	19 230	63 219	90 586	98 533	80 283	39 317	24 408
Talet på menn 17 år og over.....	1 682 158	230 354	348 625	323 030	304 971	221 925	192 245	61 008

<sup>1</sup> For English translation, see appendix A.

**38. Sjølvmeldingsrekneskap for busette menn 17 år og over, etter sosioøkonomisk status. Gjennomsnitt. 1997. Kr**  
*Tax return account for resident males 17 years and over, by socio-economic status. Average. 1997. Kroner*

Sjølvmeldingsrekneskap <i>Tax return account<sup>1</sup></i>	Alle menn <i>All males</i>	Sosioøkonomisk status <i>Socio-economic status</i>				
		Sjølvtendig næringsdrivande <i>Self-employed</i>		Tilsette <i>Employees</i>	Pensjonistar og trygda <i>Pensioners and insurance recipients</i>	Andre <i>Others</i>
		I primær- næringar <i>In agriculture, forestry and fishing</i>	I andre næringar <i>In other industries</i>			
Bruttoinntekt .....	244 089	276 982	421 138	302 894	155 554	40 217
Lønn .....	167 168	20 982	22 164	273 940	5 716	20 853
Tenestepensjon o.l. ....	7 569	1 372	1 629	895	30 679	0
Ytingar frå folketrygda .....	23 533	4 097	3 903	1 175	99 824	11
Næringsinntekt av jordbruk, skogbruk og fiske medrekna skattepliktige sjukepengar i næringsverksemd.....	6 775	222 647	3 900	1 082	942	628
Anna næringsinntekt medrekna skatte- pliktige sjukepengar i næringsverksemd .....	15 824	5 337	330 738	1 879	956	988
Renter av bankinnskott .....	3 182	5 646	6 045	2 331	5 591	1 192
Aksjeutbyte medrekna utanlandsk aksjeutbyte.....	6 389	2 334	14 646	8 037	2 545	3 248
Vinst ved sal av aksjar .....	6 013	6 788	15 755	6 907	2 942	3 614
Inntekt av prosentlikna bustadeigedom .....	2 264	833	3 552	2 656	2 165	266
Anna inntekt av fast eigedom .....	1 629	2 249	4 621	1 431	1 831	982
Mottekne bidrag, livrenter, barnpensjon m.m. ....	327	273	295	216	288	1 010
Anna inntekt .....	3 414	4 424	13 890	2 346	2 076	7 424
Frådrag.....	52 190	59 600	81 423	65 740	31 533	10 126
Minstefrådrag.....	24 338	5 485	4 840	30 358	24 258	4 848
Reiseutgifter .....	3 014	504	1 062	4 935	71	184
Pensjonspremie .....	845	681	160	1 375	14	38
Fagforeiningskontingent .....	563	128	85	929	20	19
Foreldre frådrag.....	351	360	431	505	52	110
Underskot i næring, medrekna framført underskot frå tidlegare år.....	2 571	5 632	25 982	1 451	1 365	1 240
Underhaldsbidrag, kårtytingar o.l. ....	1 801	1 513	2 607	2 522	593	220
Innbetaling til individuell pensjonsavtale .....	507	1 696	1 832	603	80	87
Renteutgifter .....	14 738	26 456	38 695	18 998	3 904	2 440
Partseigars del av utgifter med frådragsrett i bustadselskapet.....	413	37	306	466	510	73
Andre frådrag .....	3 048	17 109	5 422	3 598	667	867
Allmenn inntekt.....	191 898	217 382	339 715	237 151	124 021	30 091
-Særfrådrag.....	3 467	747	696	420	14 000	42
Grunnlag for å rekne ut kommune- og fellesskatt .....	188 431	216 635	339 019	236 731	110 021	30 049
Sum bruttoskatt.....	70 279	77 906	139 345	91 201	32 708	8 409
Sum frådrag i skatt .....	3 315	2 456	5 826	3 631	3 133	1 273
Nettoskatt .....	66 965	75 451	133 519	87 570	29 574	7 136
Talet på menn 17 år og over .....	1 682 158	42 938	72 464	994 837	380 233	191 686

<sup>1</sup> For English translation, see appendix A.

**39. Sjølvmeldingsrekneskap for busette menn 17 år og over, etter sivilstand. Gjennomsnitt. 1997. Kr**  
*Tax return account for resident males 17 years and over, by marital status. Average. 1997. Kroner*

Sjølvmeldingsrekneskap <i>Tax return account<sup>1</sup></i>	Alle menn <i>All males</i>	Sivilstand <i>Marital status</i>				
		Ugifte <i>Unmarried</i>	Gifte <i>Married</i>	Enkjer/enkjemenn <i>Widows/widowers</i>	Skilte <i>Divorced</i>	Separerte <i>Separated</i>
Bruttoinntekt.....	244 089	171 817	298 485	175 971	258 302	283 003
Lønn.....	167 168	139 512	193 727	35 228	174 521	199 362
Tenestepensjon o.l. ....	7 569	1 048	11 546	26 200	6 148	4 273
Ytingar frå folketrygda .....	23 533	9 975	29 058	86 665	28 492	19 697
Næringsinntekt av jordbruk, skogbruk og fiske medrekna skattepliktige sjukepengar i næringsverksemd .....	6 775	4 984	8 707	2 228	4 676	6021
Anna næringsinntekt medrekna skatte- pliktige sjukepengar i næringsverksemd .....	15 824	7 400	21 740	5 668	20 840	22 888
Renter av bankinnskot.....	3 182	1 833	4 116	6 741	2 313	2 184
Aksjeutbyte medrekna utanlandsk aksjeutbyte .....	6 389	1 768	9 826	2 931	6 638	11 200
Vinst ved sal av aksjar.....	6 013	2 538	8 636	3 059	6 556	7 683
Inntekt av prosentlikna bustadeigedom.....	2 264	697	3 492	2 120	1 881	2 121
Anna inntekt av fast eigedom.....	1 629	651	2 283	2 025	1 860	1 964
Mottekne bidrag, livrenter, .....						
barnepensjon m.m. ....	327	390	163	973	751	872
Anna inntekt.....	3 414	1 021	5 190	2 133	3 626	4 738
Frådrag .....	52 190	40 207	59 582	33 024	66 180	72 512
Minstefrådrag .....	24 338	20 929	26 620	24 375	25 653	25 865
Reiseutgifter.....	3 014	3 067	3 123	496	2 999	3 357
Pensjonspremie .....	845	544	1 088	218	947	974
Fagforeiningskontingent.....	563	452	661	138	616	638
Foreldrefrådrag .....	351	171	511	89	231	504
Underskot i næring, medrekna framført underskot frå tidlegare år .....	2 571	988	3 573	1 829	3 851	3 572
Underhaldsbidrag, kårtyingar o.l. ....	1 801	1 302	710	114	10 393	12 124
Innbetaling til individuell pensjonsavtale.....	507	165	783	241	478	456
Renteutgifter.....	14 738	9 435	18 821	3 909	16 924	20 866
Partseigars del av utgifter med frådragsrett i bustadselskapet .....	413	334	420	610	644	610
Andre frådrag .....	3 048	2 818	3 272	1 003	3 444	3 546
Allmenn inntekt.....	191 898	131 610	238 899	142 946	192 122	210 491
-Særfrådrag.....	3 467	1 804	3 864	14 854	4 449	3 025
Grunnlag for å rekne ut kommune- og fellesskatt.....	188 431	129 807	235 035	128 093	187 673	207 466
Sum bruttoskatt .....	70 279	46 137	89 491	41 295	71 435	79 006
Sum frådrag i skatt.....	3 315	1 467	4 609	3 312	3 553	4 464
Nettoskatt.....	66 965	44 670	84 882	37 984	67 882	74 542
Talet på menn 17 år og over.....	1 682 158	629 356	850 592	52 976	120 728	28 506

<sup>1</sup> For English translation, see appendix A.

**40. Sjølvmeldingsrekneskap for busette menn 17 år og over, etter bruttoinntekt. Gjennomsnitt. 1997. Kr**  
*Tax return account for resident males 17 years and over, by size of gross income. Average. 1997. Kroner*

Sjølvmeldingsrekneskap <i>Tax return account<sup>1</sup></i>	Alle menn <i>All males</i>	Bruttoinntekt <i>Gross income</i>						
		-49 999	50 000- 99 999	100 000- 199 999	200 000- 299 999	300 000- 399 999	400 000- 499 999	500 000-
Bruttoinntekt .....	244 089	18 103	77 348	149 412	247 582	340 689	443 000	901 907
Lønn .....	167 168	14 687	31 420	62 980	204 933	285 575	349 814	465 919
Tenestepensjon o.l. ....	7 569	96	1 101	12 114	7 693	6 074	7 759	12 446
Ytingar frå folketrygda .....	23 533	784	37 275	57 586	11 797	5 864	5 782	7 426
Næringsinntekt av jordbruk, skogbruk og fiske medrekna skattepliktige sjukepengar i næringsverksemd.....	6 775	254	1 828	5 028	6 786	10 027	14 213	19 341
Anna næringsinntekt medrekna skatte- pliktige sjukepengar i næringsverksemd .	15 824	427	2 417	5 765	8 850	18 593	36 105	123 688
Renter av bankinnskot .....	3 182	577	1 642	2 757	2 194	3 066	4 655	16 491
Aksjeutbyte medrekna utanlandsk aksjeutbyte.....	6 389	37	92	195	478	2 100	6 857	98 333
Vinst ved sal av aksjar .....	6 013	98	180	272	475	1 516	4 141	94 904
Inntekt av prosentlikna bustadeigedom ..	2 264	124	572	1 492	2 489	3 476	4 275	6 219
Anna inntekt av fast eigedom .....	1 629	43	169	377	645	1 673	3 681	15 938
Mottekne bidrag, livrenter, barnepensjon m.m. ....	327	890	363	158	213	326	410	657
Anna inntekt .....	3 414	88	291	689	1 030	2 400	5 309	40 546
Frådrag.....	52 190	7 301	20 011	38 452	60 830	73 742	80 158	118 504
Minstefrådrag.....	24 338	3 856	14 079	25 263	29 534	29 121	28 353	27 455
Reiseutgifter .....	3 014	94	473	1 403	4 620	5 340	4 644	3 490
Pensjonspremie .....	845	23	68	205	1 286	1 769	1 466	1 208
Fagforeiningskontingent .....	563	11	42	201	948	995	799	614
Foreldre frådrag.....	351	66	169	317	458	402	430	489
Underskot i næring, medrekna framført underskot frå tidlegare år.....	2 571	1 394	955	1 194	1 162	3 034	3 071	19 727
Underhaldsbidrag, kårtingar o.l. ....	1 801	139	411	1 110	2 244	2 723	3 161	4 142
Innbetaling til individuell pensjonsavtale	507	19	52	140	375	818	1 444	2 903
Renteutgifter .....	14 738	1 157	2 679	7 011	17 143	23 694	28 951	45 120
Partseigars del av utgifter med frådragsrett i bustadselskapet.....	413	62	189	432	498	561	517	366
Andre frådrag.....	3 048	480	895	1 176	2 562	5 285	7 322	12 989
Allmenn inntekt.....	191 898	10 802	57 337	110 960	186 753	266 947	362 843	783 372
-Særfrådrag.....	3 467	318	7 179	7 973	1568	920	939	1 148
Grunnlag for å rekne ut kommune- og fellesskatt .....	188 431	10 485	50 158	102 987	185 184	266 027	361 903	782 224
Sum bruttoskatt.....	70 279	1 720	12 305	31 559	65 604	105 489	151 704	326 503
Sum frådrag i skatt .....	315	258	2 768	1 685	1 387	2 100	3 567	30266
Nettoskatt .....	66 965	1 462	9 537	29 875	64 217	103 389	148 136	296 237
Talet på menn 17 år og over .....	1 682 158	162 049	150 530	436 002	526 707	228 197	83 717	94 956

<sup>1</sup> For English translation, see appendix A.

**41. Sjølvmeldingsrekneskap for busette menn 17 år og over, etter nettoformue. Gjennomsnitt. 1997. Kr**  
*Tax return account for resident males 17 years and over, by size of net property. Average. 1997. Kroner*

Sjølvmeldingsrekneskap <i>Tax return account<sup>1</sup></i>	Alle menn <i>All males</i>	Nettoformue <i>Net property</i>							
		0 eller negativ <i>0 or negative</i>	1-99 999	100 000-199 999	200 000-299 999	300 000-499 999	500 000-749 999	750 000-999 999	1 000 000-
Bruttoinntekt.....	244 089	239 386	156 628	216 588	226 281	244 995	275 209	313 611	695 518
Lønn .....	167 168	200 950	118 503	146 264	141 277	143 929	144 150	145 590	179 695
Tenestepensjon o.l. ....	7 569	1 573	3 432	9 067	13 274	17 857	22 254	25 136	30 119
Ytingar frå folketrygda .....	23 533	9 436	21 400	37 398	43 342	44 927	46 278	45 719	42 888
Næringsinntekt av jordbruk, skogbruk og fiske medrekna skattepliktige sjukepengar i næringsverksemd .....	6 775	4 497	3 100	5 237	6 057	8 205	13 703	20 986	32 903
Anna næringsinntekt medrekna skattepliktige sjukepengar i næringsverksemd .....	15 824	14 323	5 885	10 197	11 096	13 792	20 139	29 659	87 910
Renter av bankinnskot.....	3 182	569	635	1 534	2 231	3 949	7 665	12 554	36 455
Aksjeutbyte medrekna utanlandsk aksjeutbyte .....	6 389	1 414	492	1 163	1 606	2 379	5 220	10 107	117 464
Vinst ved sal av aksjar.....	6 013	1 330	545	1 028	1 633	2 226	4 641	8 073	111 461
Inntekt av prosentlikna bustadeigedom .....	2 264	1 910	961	2 217	2 860	3 444	3 875	4 089	5 546
Anna inntekt av fast eigedom .....	1 629	1 063	374	762	936	1 422	2 753	3 952	14 332
Mottekne bidrag, livrenter, barnepensjon m.m. ....	327	264	535	134	132	163	269	491	1 189
Anna inntekt.....	3 414	2 058	766	1 587	1 837	2 701	4 262	7 256	35 558
Frådrag .....	52 190	64 112	33 558	42 351	41 829	41 580	41 873	42 990	79 611
Minstefrådrag .....	24 338	24 969	20 285	25 194	25 961	26 283	25 809	24 900	24 370
Reiseutgifter.....	3 014	3 836	2 393	2 695	2 440	2 314	2 047	1 833	1 519
Pensjonspremie .....	845	933	572	884	909	939	888	788	658
Fagforeiningskontingent.....	563	659	414	569	560	556	494	425	311
Foreldrefrådrag .....	351	500	268	262	201	189	151	153	173
Underskot i næring, medrekna framført underskot frå tidlegare år .....	2 571	2 440	509	842	1 059	1 294	1 880	2 460	23 379
Underhaltsbidrag, kårytingar o.l. ....	1 801	2 908	1 037	920	716	613	564	601	1 140
Innbetaling til individuell pensjonsavtale.....	507	240	173	402	540	765	1 248	1 801	2 911
Renteutgifter .....	14 738	23 978	5 469	7 690	6 753	5 911	5 777	6 472	14 587
Partseigars del av utgifter med frådragsrett i bustadselskapet ..	413	561	260	396	325	279	254	217	214
Andre frådrag .....	3 048	3 088	2 178	2 496	2 364	2 438	2 762	3 338	10 349
Allmenn inntekt.....	191 898	175 270	123 069	174 237	184 452	203 415	233 335	270 621	615 907
-Særfrådrag.....	3 467	1 490	3 561	5 693	6 235	6 191	6 142	5 980	5 464
Grunnlag for å rekne ut kommune- og fellesskatt .....	188 431	173 780	119 509	168 545	178 217	197 224	227 194	264 642	610 444
Sum bruttoskatt .....	70 279	66 067	40 529	59 109	62 985	71 669	85 571	103 065	245 597
Sum frådrag i skatt.....	3 315	1 842	1 730	2 400	2 015	1 773	2 462	3 885	35 666
Nettoskatt .....	66 965	64 225	38 798	56 709	60 970	69 896	83 109	99 180	209 932
Talet på menn 17 år og over.....	1 682 158	776 714	304 387	145 854	112 160	144 137	88 087	43 506	67 313

<sup>1</sup> For English translation, see appendix A.



**42. Sjølvmeldingsrekneskap for busette menn 17 år og over, etter gjeld. Gjennomsnitt. 1997. Kr**  
*Tax return account for resident males 17 years and over, by size of debt. Average. 1997. Kroner*

Sjølvmeldingsrekneskap <i>Tax return account<sup>1</sup></i>	Alle menn <i>All males</i>	Gjeld <i>Debt</i>						
		Inga gjeld <i>No debt</i>	1- 99 999	100 000- 249 999	250 000- 499 999	500 000- 749 999	750 000- 999 999	1 000 000-
Bruttoinntekt .....	244 089	167 595	185 750	229 416	278 468	312 790	348 651	545 799
Lønn .....	167 168	79 680	122 730	176 381	224 689	254 462	270 628	277 469
Tenestepensjon o.l. ....	7 569	14 697	8 542	5 700	3 828	2 394	1 907	3 005
Ytingar frå folketryda.....	23 533	47 453	26 957	16 568	11 433	7 174	4 896	5 709
Næringsinntekt av jordbruk, skog- bruk og fiske medrekna skattepliktige sjukepengar i næringsverksemd ....	6 775	1 979	4 798	6 055	7 219	9 022	13 428	27 958
Anna næringsinntekt medrekna skattepliktige sjukepengar i næringsverksemd.....	15 824	3 567	7 616	11 507	15 298	21 003	32 038	98 207
Renter av bankinnskot .....	3 182	5 429	2 948	2 014	1 715	1 549	1 741	6 394
Aksjeutbyte medrekna utanlandsk aksjeutbyte.....	6 389	5 504	3 911	3 619	4 172	4 706	6 803	40 072
Vinst ved sal av aksjar .....	6 013	4 396	4 102	2 725	3 328	4 191	5 492	45 392
Inntekt av prosentlikna bustadeigedom	2 264	1 535	1 258	1 899	2 861	3 506	3 905	4 928
Anna inntekt av fast eigedom .....	1 629	1 141	857	915	1 190	1 465	2 195	10 672
Mottekne bidrag, livrenter, barne- pensjon m.m. ....	327	467	342	174	238	301	324	403
Anna inntekt .....	3 414	1 746	1 690	1 859	2 495	3 017	5 293	25 590
Frådrag.....	52 190	27 540	34 379	46 312	61 331	76 004	88 544	148 985
Minstefrådrag.....	24 338	21 311	22 760	25 216	27 437	27 821	26 813	23 099
Reiseutgifter .....	3 014	1 276	2 357	3 468	4 299	4 755	4 582	3 454
Pensjonspremie .....	845	425	576	986	1 241	1 272	1 233	1 008
Fagforeiningskontingent .....	563	273	440	659	831	850	769	520
Foreldrefrådrag.....	351	146	197	327	485	608	703	733
Underskot i næring, medrekna framført underskot frå tidlegare år.....	2 571	660	732	1 092	1 228	1 826	2 982	29 840
Underhaldsbidrag, kårtingar o.l. . Innbetaling til individuell pensjonsavtale .....	1 801	398	1 517	1 896	2 493	2 851	3 116	3 811
Renteutgifter .....	507	353	377	490	568	566	688	1 350
Partseigars del av utgifter med frådragsrett i bustadselskapet.....	14 738	592	2 961	8 746	18 792	31 064	42 632	75 948
Andre frådrag.....	413	19	185	509	807	907	673	411
Sum bruttoskatt.....	3 048	2 086	2 276	2 924	3 150	3 484	4 352	8 811
Allmenn inntekt.....	191 898	140 056	151 371	183 104	217 137	236 770	260 107	396 814
-Særfrådrag.....	3 467	6 971	3 872	2 412	1 748	1 140	836	936
Grunnlag for å rekne ut kommune- og fellesskatt .....	188 431	133 085	147 499	180 692	215 388	235 629	259 270	395 878
Sum bruttoskatt.....	70 279	45 606	51 478	65 907	81 310	91 902	104 509	167 209
Sum frådrag i skatt .....	3 315	3 047	2 380	2 338	2 744	3 059	3 748	13 519
Nettoskatt .....	66 965	42 559	49 097	63 570	78 566	88 844	100 760	153 690
Talet på menn 17 år og over .....	1 682 158	425 014	355 181	266 158	281 711	179 944	88 525	85 625

<sup>1</sup> For English translation, see appendix A.

**43. Sjølvmeldingsrekneskap for busette menn 17 år og over, etter kvartilfordelt bruttoinntekt. Gjennomsnitt. 1997. Kr**  
*Tax return account for resident males 17 years and over. Gross income, by quartile. Average. 1997. Kroner*

Sjølvmeldingsrekneskap <i>Tax return account<sup>1</sup></i>	Alle menn <i>All males</i>	Bruttoinntekt <i>Gross income</i>				
		1. kvartil Under 122 865 <i>1 quartile Under 122 865</i>	2. kvartil 122 865- 217 233	3. kvartil 217 234- 296 480	4. kvartil 296 481-	Siste 5 prosent <i>Last 5 per cent</i>
Bruttoinntekt.....	244 089	63 198	172 286	254 473	486 395	952 415
Lønn.....	167 168	24 235	92 329	214 004	338 102	475 739
Tenestepensjon o.l. ....	7 569	1 281	14 164	6 988	7 844	12 903
Ytingar frå folketrygda .....	23 533	31 383	46 461	10 074	6 216	7 620
Næringsinntekt av jordbruk, skogbruk og fiske medrekna skattepliktige sjukepengar i næringsverksemd .....	6 775	1 416	5 951	6 812	12 922	19 921
Anna næringsinntekt medrekna skatte- pliktige sjukepengar i nærings- verksemd .....	15 824	1 878	6 942	8 890	45 585	133 300
Renter av bankinnskot.....	3 182	1 388	2 769	2 178	6 394	17 950
Aksjeutbyte medrekna utanlandsk aksjeutbyte .....	6 389	74	235	506	24 740	109 524
Vinst ved sal av aksjar.....	6 013	145	310	496	23 102	106 350
Inntekt av prosentlikna bustadeigedom ...	2 264	524	1 714	2 579	4 241	6 404
Anna inntekt av fast eigedom.....	1 629	132	444	665	5 274	17 334
Mottekne bidrag, livrenter, barnepensjon m.m. ....	327	504	170	218	417	676
Anna inntekt.....	3 414	239	796	1 063	11 558	44 694
Frådrag .....	52 190	17 110	44 601	62 070	84 976	122 995
Minstefrådrag .....	24 338	11 721	27 420	29 606	28 606	27 380
Reiseutgifter.....	3 014	343	2 156	4 771	4 787	3 393
Pensjonspremie .....	845	51	363	1 383	1 583	1 203
Fagforeningskontingent.....	563	33	357	990	873	600
Foreldrefrådrag .....	351	131	398	446	427	491
Underskot i næring, medrekna framført underskot frå tidlegare år .....	2 571	1 114	1 267	1 143	6 759	21 878
Underhaldsbidrag, kårytingar o.l. ....	1 801	371	1 408	2 298	3 128	4 247
Innbetaling til individuell pensjonsavtale ..	507	43	187	391	1 408	3 046
Renteutgifter .....	14 738	2 417	9 193	17 853	29 489	46 722
Partseigars del av utgifter med frådragsrett i bustadselskapet .....	413	192	445	507	508	356
Andre frådrag .....	3 048	694	1 408	2 683	7 407	13 679
Allmenn inntekt.....	191 898	46 088	127 685	192 403	401 412	829 385
-Særfrådrag.....	3 467	5 369	6 159	1 363	976	1 166
Grunnlag for å rekne ut kommune- og felleskatt.....	188 431	40 720	121 526	191 040	400 435	828 219
Sum bruttoskatt .....	70 279	10 170	38 934	68 045	163 968	345 172
Sum frådrag i skatt.....	3 315	1 763	1 338	1 418	8 738	33 520
Nettoskatt .....	66 965	8 406	37 596	66 627	155 229	311 652
Talet på menn 17 år og over.....	1 682 158	420 538	420 533	420 544	420 543	84 108

<sup>1</sup> For English translation, see appendix A.

**44. Sjølvmeldingsrekneskap for busette menn 17 år og over, etter kvartilfordelt nettoformue. Gjennomsnitt. 1997. Kr**  
*Tax return account for resident males 17 years and over. Net property, by quartile. Average. 1997. Kroner*

Sjølvmeldingsrekneskap <i>Tax return account<sup>1</sup></i>	Alle menn <i>All males</i>	Nettoformue <i>Net property</i>				
		1. kvartil Under ÷151 576 <i>1 quartile Under ÷151 576</i>	2. kvartil <i>2 quartile</i> ÷151 575- 5 483	3. kvartil <i>3 quartile</i> 5 484- 228 269	4. kvartil <i>4 quartile</i> 228 270-	Siste 5 prosent <i>Last 5 per cent</i> 882 236-
Bruttoinntekt .....	244 089	286 497	168 750	193 731	327 378	622 125
Lønn .....	167 168	240 097	140 822	138 304	149 451	173 503
Tenestepensjon o.l. ....	7 569	1 449	1 659	6 431	20 738	29 225
Ytingar frå folketrygda .....	23 533	7 347	12 395	29 673	44 717	43 247
Næringsinntekt av jordbruk, skogbruk og fiske medrekna skattepliktige sjukepengar i næringsverksemd.....	6 775	5 266	3 238	4 331	14 267	30 969
Anna næringsinntekt medrekna skatte- pliktige sjukepengar i næringsverksemd .	15 824	20 058	6 695	8 411	28 132	76 825
Renter av bankinnskot .....	3 182	674	399	1 130	10 527	31 979
Aksjeutbyte medrekna utanlandsk aksjeutbyte.....	6 389	2 152	477	870	22 056	96 545
Vinst ved sal av aksjar .....	6 013	1 948	535	870	20 700	91 070
Inntekt av prosentlikna bustadeigedom ..	2 264	2 547	1 019	1 645	3 847	5 269
Anna inntekt av fast eigedom .....	1 629	1 626	350	593	3 945	12 362
Mottekne bidrag, livrenter, .....						
barnepensjon m.m. ....	327	258	407	266	379	1 062
Anna inntekt .....	3 414	3 074	753	1 209	8 619	30 068
Frådrag.....	52 190	81 332	40 074	39 455	47 897	72 439
Minstefrådrag.....	24 338	27 067	21 135	23 458	25 691	24 427
Reiseutgifter .....	3 014	4 342	2 916	2 699	2 101	1 572
Pensjonspremie .....	845	1 124	632	760	864	684
Fagforeiningskontingent .....	563	764	482	515	491	332
Foreldrefrådrag.....	351	640	306	280	176	168
Underskot i næring, medrekna framført underskot frå tidlegare år.....	2 571	3 907	634	711	5 032	19 274
Underhaldsbidrag, kårtingar o.l. ....	1 801	3 512	1 959	1 034	700	1 039
Innbetaling til individuell pensjonsavtale .....	507	301	149	299	1 279	2 721
Renteutgifter .....	14 738	35 353	9 229	6 913	7 457	12 977
Partseigars del av utgifter med frådragsrett i bustadselskapet.....	413	749	297	343	263	211
Andre frådrag.....	3 048	3 573	2 334	2 442	3 843	9 031
Allmenn inntekt.....	191 898	205 158	128 676	154 276	279 481	549 686
-Særfrådrag.....	3 467	1 173	1 990	4 656	6 049	5 531
Grunnlag for å rekne ut kommune- og fellesskatt.....	188 431	203 985	126 686	149 621	273 431	544 156
Sum bruttoskatt.....	70 279	80 482	44 477	51 951	104 207	218 389
Sum frådrag i skatt .....	3 315	2 199	1 371	2 096	7 592	29 469
Nettoskatt .....	66 965	78 283	43 106	49 855	96 616	188 919
Talet på menn 17 år og over .....	1 682 158	420 539	420 538	420 540	420 541	84 108

<sup>1</sup> For English translation, see appendix A.

**45. Formuesrekneskap for busette personar 17 år og over, etter fylke. Gjennomsnitt. 1997. Kr**  
*Property account for residents 17 years and over, by county. Average. 1997. Kroner*

Formuesrekneskap <i>Property account<sup>1</sup></i>	Heile landet <i>The whole country</i>	Fylke <i>County</i>					
		Østfold	Akershus	Oslo	Hedmark	Oppland	Buskerud
Realkapital i alt.....	138 220	147 148	175 705	125 567	158 215	147 500	157 242
Faste eigedomar, anlegg, skog m.m. ....	102 443	109 230	136 940	97 547	117 311	104 716	119 477
Av dette							
Partseigars del av likningsverdien til bustadselskapet.....	9 627	11 366	8 988	25 015	7 826	3 610	11 353
Likningsverdi av sjølveigarbustad.....	64 139	67 071	94 415	47 963	67 605	60 594	71 094
Driftslausøyre og andre eigedelar i næring .	8 839	9 504	6 176	2 780	15 254	17 079	9 516
Innbu og lausøyre.....	26 938	28 413	32 590	25 239	25 651	25 705	28 248
Brutto finanskapital i alt.....	139 914	113 122	166 519	223 833	116 533	127 037	146 520
Bankinnskot.....	79 511	66 912	82 568	92 795	80 379	82 467	81 463
Ihendehavarobligasjonar.....	4 651	4 431	8 606	10 498	2 423	4 072	3 915
Utanlandske bankinnskot og annan skatte- pliktig formue i utlandet.....	2 512	1 338	4 201	8 192	884	642	1 441
Aksjar i norske selskap i alt.....	31 823	20 717	46 829	75 121	14 630	19 623	35 805
..... Aksjar i norske selskap, registrerte i VPS	14 582	9 872	22 732	31 362	6 174	9 376	20 779
..... Aksjar i norske selskap, ikkje registrerte i VPS.....	17 241	10 845	24 097	43 759	8 456	10 247	15 026
Partar i aksjefond.....	8 965	6 868	12 414	13 893	5 991	8 932	8 657
Andre fordringar og annan formue.....	21 416	19 723	24 314	37 227	18 217	20 233	23 896
Bruttoformue.....	278 134	260 269	342 224	349 400	274 748	274 537	303 762
Gjeld.....	196 742	176 362	237 229	237 922	163 711	159 283	196 624
Nettoformue.....	81 392	83 908	104 995	111 477	111 038	115 254	107 138
Ikkje skattepliktig i Noreg							
Fast eigedom i utlandet.....	262	397	476	686	212	135	275
Gjeld til utanlandske kravshavarar.....	618	559	921	1 947	307	175	534
Talet på personar 17 år og over.....	3 437 931	192 337	344 962	404 801	148 882	146 011	182 791

<sup>1</sup> For English translation, see appendix A.

**45. Formuesrekneskap for busette personar 17 år og over, etter fylke. Gjennomsnitt. 1997. Kr**  
(framh.) *Property account for residents 17 years and over, by county. Average. 1997. Kroner*

Formuesrekneskap <i>Property account<sup>1</sup></i>	Fylke County						
	Vestfold	Telemark	Aust- Agder	Vest- Agder	Rogaland	Hordaland	Sogn og Fjordane
Realkapital i alt .....	154 981	132 700	133 846	147 824	120 324	124 088	143 654
Faste eigedomar, anlegg, skog m.m. ....	120 192	96 643	96 415	112 144	82 871	92 250	101 488
Av dette							
Partseigars del av likningsverdien til bustadselskapet .....	9 690	8 325	2 013	5 296	4 808	11 838	4 148
Likningsverdi av sjølveigarbustad .....	81 393	60 876	67 497	77 046	51 145	60 613	57 535
Driftslausøyre og andre eigedelar i næring .....	7 579	8 123	8 471	7 637	9 124	5 494	15 915
Innbu og lausøyre .....	27 210	27 934	28 960	28 043	28 329	26 344	26 251
Brutto finanskapital i alt .....	133 207	112 944	123 110	131 081	142 701	127 266	149 222
Bankinnskot .....	71 641	74 777	78 482	84 370	82 708	75 510	100 624
Ihendehavarobligasjonar .....	6 830	2 672	2 915	3 419	3 879	4 569	2 030
Utanlandske bankinnskot og annan skatte- pliktig formue i utlandet .....	3 201	987	3 363	1 875	2 702	1 966	475
Aksjar i norske selskap i alt. ....	29 308	19 102	21 303	22 538	31 924	27 308	21 769
..... Aksjar i norske selskap, registrerte i VPS	13 537	9 388	8 647	9 248	16 495	10 806	9 783
..... Aksjar i norske selskap, ikkje registrerte i VPS .....	15 771	9 714	12 656	13 291	15 430	16 502	11 986
Partar i aksjefond.....	9 329	6 654	6 795	7 279	11 532	7 246	8 939
Andre fordringar og annan formue .....	22 228	15 406	17 047	18 878	21 488	17 913	24 324
Bruttoformue.....	288 188	245 644	256 956	278 905	263 025	251 354	292 876
Gjeld.....	202 223	169 461	175 839	183 961	205 319	193 841	168 881
Nettoformue.....	85 965	76 183	81 117	94 944	57 706	57 513	123 995
Ikkje skattepliktig i Noreg							
Fast eigedom i utlandet .....	212	107	136	163	162	177	56
Gjeld til utanlandske kravshavarar .....	427	233	446	400	421	607	138
<b>Talet på personar 17 år og over.....</b>	<b>162 118</b>	<b>129 423</b>	<b>77 933</b>	<b>115 798</b>	<b>270 828</b>	<b>328 416</b>	<b>83 077</b>

<sup>1</sup> For English translation, see appendix A.

**45. Formuesrekneskap for busette personar 17 år og over, etter fylke. Gjennomsnitt. 1997. Kr**  
(framh.) *Property account for residents 17 years and over, by county. Average. 1997. Kroner*

Formuesrekneskap <i>Property account<sup>1</sup></i>	Fylke <i>County</i>					
	Møre og Romsdal	Sør- Trøndelag	Nord- Trøndelag	Nordland	Troms	Finnmark
Realkapital i alt.....	140 889	120 026	124 800	123 225	116 893	116 574
Faste eigedomar, anlegg, skog m.m.....	104 449	88 476	82 319	87 617	83 250	77 113
Av dette						
Partseigars del av likningsverdien til bustad- selskapet.....	4 535	11 173	2 155	4 820	4 933	2 828
Likningsverdi av sjølveigarbustad.....	72 952	53 175	48 824	59 579	56 076	51 122
Driftslausøyre og andre eigedelar i næring .....	10 100	9 293	17 949	10 713	9 084	13 228
Innbu og lausøyre.....	26 340	22 257	24 531	24 896	24 559	26 232
Brutto finanskapital i alt.....	133 041	120 979	106 535	96 980	101 051	83 356
Bankinnskot .....	80 637	78 657	72 322	70 168	69 682	58 118
Ihendehavarobligasjonar .....	2 029	2 600	1 168	1 068	1 279	1 429
Utanlandske bankinnskot og annan skatte- pliktig formue i utlandet .....	567	1 600	580	216	381	206
Aksjar i norske selskap i alt .....	30 500	22 042	15 103	12 596	14 936	10 196
Aksjar i norske selskap, registrerte i VPS.....	13 767	10 792	8 473	5 821	5 883	4 418
Aksjar i norske selskap, ikkje registrerte i VPS.....	16 733	11 250	6 631	6 775	9 053	5 779
Partar i aksjefond .....	7 765	8 484	7 837	5 110	5 561	4 740
Andre fordringar og annan formue .....	19 309	16 079	17 362	12 932	14 773	13 406
Bruttoformue .....	273 931	241 005	231 335	220 205	217 944	199 930
Gjeld.....	173 730	196 454	180 787	185 518	189 195	184 957
Nettoformue .....	100 201	44 550	50 548	34 688	28 749	14 973
Ikkje skattepliktig i Noreg						
Fast eigedom i utlandet .....	129	162	102	68	100	79
Gjeld til utanlandske kravshavarar .....	281	335	191	197	383	258
Talet på personar 17 år og over .....	187 170	201 920	98 291	186 976	117 486	58 711

<sup>1</sup> For English translation, see appendix A.

**46. Formuesrekneskap for busette personar 17 år og over, etter alder. Gjennomsnitt. 1997. Kr**  
*Property account for residents 17 years and over, by age. Average. 1997. Kroner*

Formuesrekneskap <i>Property account<sup>1</sup></i>	Alle personar <i>All persons</i>	Alder Age						
		17-24	25-34	35-44	45-54	55-66	67-79	80-
Realkapital i alt .....	138 220	13 636	93 162	175 399	216 773	201 064	137 738	76 608
Faste eigedomar, anlegg, skog m.m. ....	102 443	7 112	62 480	125 277	157 774	152 163	116 469	72 283
Av dette								
Partseigars del av likningsverdien til bustadselskapet .....	9 627	1 791	9 339	10 600	10 355	10 749	13 263	12 882
Likningsverdi av sjølveigarbustad ...	64 139	3 178	40 237	83 235	97 547	88 383	73 952	46 165
Driftslausøyre og andre eigedelar i næring .....	8 839	903	6 983	13 986	16 198	12 562	2 180	367
Innbu og lausøyre .....	26 938	5 621	23 698	36 136	42 800	36 339	19 089	3 959
Brutto finanskapital i alt .....	139 914	33 218	61 740	116 791	169 508	223 849	243 389	224 852
Bankinnskot .....	79 511	22 598	35 482	52 298	75 530	117 577	169 325	182 945
Ihendehavarobligasjonar .....	4 651	1 365	1 701	2 976	5 207	8 315	9 438	7 312
Utanlandske bankinnskot og annan skattepliktig formue i utlandet .....	2 512	217	720	2 513	3 347	4 004	5 168	2 154
Aksjar i norske selskap i alt .....	31 823	7 007	15 238	35 501	49 010	53 161	37 255	20 895
Aksjar i norske selskap, registrerte i VPS .....	14 582	2 703	4 837	12 443	20 375	27 814	23 660	14 597
Aksjar i norske selskap, ikkje registrerte i VPS .....	17 241	4 304	10 401	23 058	28 635	25 348	13 595	6 298
Partar i aksjefond .....	8 965	2 091	3 583	7 322	12 187	17 040	14 506	8 128
Andre fordringar og annan formue	21 416	2 030	8 600	23 503	36 414	40 792	22 203	11 547
Bruttoformue .....	278 134	46 854	154 902	292 190	386 281	424 913	381 127	301 460
Gjeld .....	196 742	60 652	265 078	329 443	276 823	151 564	49 313	22 414
Nettoformue .....	81 392	-13 798	-110 175	-37 253	109 458	273 350	331 814	279 046
Ikkje skattepliktig i Noreg								
Fast eigedom i utlandet .....	262	5	75	177	415	580	487	68
Gjeld til utanlandske kravshavarar .....	618	50	643	926	871	922	298	55
Talet på personar 17 år og over .....	3 437 931	452 726	683 135	633 638	596 119	451 427	436 476	184 410

<sup>1</sup> For English translation, see appendix A.

**47. Formuesrekneskap for busette personar 17 år og over, etter sosioøkonomisk status. Gjennomsnitt. 1997. Kr**  
*Property account for residents 17 years and over, by socio-economic status. Average. 1997. Kroner*

Formuesrekneskap <i>Property account<sup>1</sup></i>	Alle personar <i>All persons</i>	Sosioøkonomisk status <i>Socio-economic status</i>				
		Sjølvstendig næringsdrivande <i>Self-employed</i>		Tilsette <i>Employees</i>	Pensjonistar og trygda <i>Pensioners and insurance recipients</i>	Andre <i>Others</i>
		I primær- næringar <i>In agriculture, forestry and fishing</i>	I andre næringar <i>In other industries</i>			
Realkapital i alt.....	138 220	560 786	461 466	152 211	109 519	26 357
Faste eigedomar, anlegg, skog m.m.....	102 443	332 141	291 413	112 078	92 821	19 501
Av dette						
Partseigars del av likningsverdien til bustadselskapet.....	9 627	441	6 711	10 401	13 193	1 356
Likningsverdi av sjølveigarbustad.....	64 139	30 295	121 606	78 846	60 189	7 459
Driftslausøyre og andre eigedelar i næring.....	8 839	191 868	125 237	2 678	1 416	2 384
Innbu og lausøyre.....	26 938	36 777	44 816	37 455	15 282	4 472
Brutto finanskapital i alt.....	139 914	286 644	452 802	118 547	181 939	59 570
Bankinnskot.....	79 511	148 784	147 216	59 291	134 687	28 098
Ihendehavarobligasjonar.....	4 651	4 017	9 787	3 860	6 776	2 577
Utanlandske bankinnskot og annan skattepliktig formue i utlandet.....	2 512	2 602	10 287	2 453	2 216	1 715
Aksjar i norske selskap i alt.....	31 823	36 899	117 872	34 622	23 590	18 925
Aksjar i norske selskap, registrerte i VPS.....	14 582	22 969	56 980	13 557	15 679	6 762
Aksjar i norske selskap, ikkje registrerte i VPS.....	17 241	13 930	60 891	21 064	7 910	12 162
Partar i aksjefond.....	8 965	16 235	19 871	8 792	10 357	3 868
Andre fordringar og annan formue.....	21 416	94 342	167 641	18 321	14 670	8 255
Bruttoformue.....	278 134	847 430	914 269	270 758	291 458	85 927
Gjeld.....	196 742	495 694	671 244	262 110	65 483	70 252
Nettoformue.....	81 392	351 736	243 024	8 649	225 975	15 674
Ikkje skattepliktig i Noreg						
Fast eigedom i utlandet.....	262	278	1 118	232	291	142
Gjeld til utanlandske kravshavarar.....	618	285	3 126	758	228	360
Talet på personar 17 år og over.....	3 437 931	54 861	99 002	1 858 233	941 709	484 126

<sup>1</sup> For English translation, see appendix A.



**48. Formuesrekneskap for busette personar 17 år og over, etter sivilstand. Gjennomsnitt. 1997. Kr**  
*Property account for residents 17 years and over, by marital status. Average. 1997. Kroner*

Formuesrekneskap <i>Property account<sup>1</sup></i>	Alle personar <i>All persons</i>	Sivilstand <i>Marital status</i>				
		Ugifte <i>Unmarried</i>	Gifte <i>Married</i>	Enkjer/enkjemenn <i>Widows/widowers</i>	Skilte <i>Divorced</i>	Separerte <i>Separated</i>
Realkapital i alt .....	138 220	69 121	181 303	134 608	155 482	158 062
Faste eigedomar, anlegg, skog m.m. ....	102 443	46 796	132 743	119 316	122 394	122 669
Av dette						
Partseigar del av likningsverdien til bustadselskapet.....	9 627	8 632	6 550	17 625	22 911	18 663
Likningsverdi av sjølveigarbustad.....	64 139	26 039	85 419	77 002	73 821	74 364
Driftslausøyre og andre eigedelar i næring .....	8 839	5 574	12 475	2 236	6 681	8 029
Innbu og lausøyre .....	26 938	16 751	36 084	13 057	26 407	27 364
Brutto finanskapital i alt .....	139 914	84 159	166 232	225 311	124 824	106 397
Bankinnskot .....	79 511	57 117	84 049	168 665	57 617	48 263
Ihendehavarobligasjonar .....	4 651	2 560	5 432	8 604	4 427	4 191
Utanlandske bankinnskot og annan skattepliktig formue i utlandet .....	2 512	924	3 684	2 495	1 836	2 317
Aksjar i norske selskap i alt .....	31 823	14 770	42 940	26 257	39 804	28 068
Aksjar i norske selskap, registrerte i VPS..	14 582	6 697	18 321	16 457	23 103	9 844
Aksjar i norske selskap, ikkje registrerte i VPS .....	17 241	8 073	24 619	9 799	16 701	18 224
Partar i aksjefond.....	8 965	4 899	11 396	11 717	8 314	6 432
Andre fordringar og annan formue .....	21 416	8 788	30 127	19 290	21 140	23 558
Bruttoformue.....	278 134	153 280	347 535	359 919	280 306	264 459
Gjeld .....	196 742	163 528	222 131	58 118	290 620	341 971
Nettoformue.....	81 392	-10 248	125 404	301 801	-10 314	-77 512
Ikkje skattepliktig i Noreg						
Fast eigedom i utlandet .....	262	63	346	496	314	289
Gjeld til utanlandske kravshavarar .....	618	365	819	300	694	812
Talet på personar 17 år og over.....	3 437 931	1 128 706	1 699 843	283 166	268 526	57 690

<sup>1</sup> For English translation, see appendix A.

**49. Formuesrekneskap for busette personar 17 år og over, etter bruttoinntekt. Gjennomsnitt. 1997. Kr**  
*Property account for residents 17 years and over, by size of gross income. Average. 1997. Kroner*

Formuesrekneskap <i>Property account<sup>1</sup></i>	Alle personar <i>All persons</i>	Bruttoinntekt <i>Gross income</i>						
		-49 999	50 000- 99 999	100 000- 199 999	200 000- 299 999	300 000- 399 999	400 000- 499 999	500 000-
Realkapital i alt.....	138 220	13 663	42 468	99 512	179 067	283 383	364 434	624 229
Faste eigedomar, anlegg, skog m.m.....	102 443	9 397	35 287	76 251	131 425	205 452	261 450	450 201
Av dette								
Partseigars del av likningsverdien til bustadselskapet.....	9 627	1 220	6 282	11 074	13 216	13 123	11 041	7 132
Likningsverdi av sjølveigarbustad.....	64 139	4 176	21 196	46 732	87 882	138 122	169 950	226 579
Driftslausøyre og andre eigedelar i næring.....	8 839	1 881	2 632	6 157	9 671	17 471	26 710	51 718
Innbu og lausøyre.....	26 938	2 385	4 549	17 104	37 971	60 460	76 274	122 310
Brutto finanskapital i alt.....	139 914	28 795	77 185	104 131	108 345	178 773	289 886	1 310 223
Bankinnskot.....	79 511	20 712	66 006	81 386	72 537	99 725	136 403	322 318
Ihendehavarobligasjonar.....	4 651	1 219	1 508	2 733	3 690	7 002	11 947	50 014
Utanlandske bankinnskot og annan skattepliktig formue i utlandet.....	2 512	324	346	624	973	2 710	5 705	51 449
Aksjar i norske selskap i alt.....	31 823	3 928	4 751	9 199	15 455	37 498	78 670	597 211
Aksjar i norske selskap, registrerte i VPS	14 582	2 051	2 934	5 612	8 447	18 247	34 414	241 867
Aksjar i norske selskap, ikkje registrerte i VPS.....	17 241	1 878	1 818	3 587	7 008	19 250	44 256	355 345
Partar i aksjefond.....	8 965	2 261	2 734	5 642	8 485	16 433	26 368	71 728
Andre fordringar og annan formue.....	21 416	2 612	4 574	10 190	15 691	31 838	57 161	289 231
Bruttoformue.....	278 134	42 458	119 653	203 644	287 412	462 155	654 320	1 934 452
Gjeld.....	196 742	52 675	51 214	117 467	269 211	416 569	525 968	889 152
Nettoformue.....	81 392	-10 217	68 439	86 177	18 201	45 586	128 352	1 045 301
Ikkje skattepliktig i Noreg								
Fast eigedom i utlandet.....	262	72	53	111	178	337	604	3 863
Gjeld til utanlandske kravshavarar.....	618	229	170	264	484	883	1 516	7 772
Talet på personar 17 år og over.....	3 437 931	424 676	588 876	1 063 317	874 010	283 805	97 145	106 102

<sup>1</sup> For English translation, see appendix A.

**50. Formuesrekneskap for busette personar 17 år og over, etter nettoformue. Gjennomsnitt. 1997. Kr**  
*Property account for residents 17 years and over, by size of net property. Average. 1997. Kroner*

Formuesrekneskap <i>Property account<sup>1</sup></i>	Alle personar  <i>All persons</i>	Nettoformue <i>Net property</i>							
		0 eller negativ <i>0 or negative</i>	1- 99 999	100 000- 199 999	200 000- 299 999	300 000- 499 999	500 000- 749 999	750 000- 999 999	1 000 000-
Realkapital i alt .....	138 220	118 311	44 071	129 582	183 864	242 077	309 875	378 530	648 839
Faste eigedomar, anlegg, skog m.m. ....	102 443	89 067	30 051	96 043	140 498	183 356	229 606	274 981	469 736
Av dette									
Partseigars del av liknings- verdien til bustadselskapet .....	9 627	11 645	5 181	12 496	11 918	10 557	9 259	7 932	6 880
Likningsverdi av sjølveigar- bustad. ....	64 139	60 211	18 330	63 112	97 719	125 663	142 349	149 447	184 713
Driftslausøyre og andre eigedelar i næring. ....	8 839	6 232	2 108	5 944	8 721	13 842	24 783	40 248	71 411
Innbu og lausøyre .....	26 938	23 012	11 913	27 595	34 644	44 879	55 486	63 301	107 692
Brutto finanskapital i alt .....	139 914	32 616	33 708	96 767	144 661	228 417	391 070	598 768	2 138 628
Bankinnskot .....	79 511	18 472	25 280	73 142	110 155	170 983	281 486	407 938	778 606
Ihendehavarobligasjonar .....	4 651	825	822	2 536	3 641	6 451	12 043	20 209	87 687
Utanlandske bankinnskot og annan skattepliktig formue i utlandet. ....	2 512	335	132	394	650	1 331	3 108	5 868	73 149
Aksjar i norske selskap i alt .....	31 823	5 330	3 280	9 632	14 577	25 385	50 485	90 181	811 140
Aksjar i norske selskap, registrerte i VPS .....	14 582	2 339	1 933	5 532	8 405	14 692	28 162	48 179	340 528
Aksjar i norske selskap, ikkje registrerte i VPS .....	17 241	2 990	1 347	4 100	6 172	10 692	22 322	42 002	470 611
Partar i aksjefond. ....	8 965	2 103	2 144	6 025	8 957	15 410	28 286	45 710	126 524
Andre fordringar og annan formue .....	21 416	7 655	4 195	11 063	15 637	24 268	43 949	74 571	388 046
Bruttoformue .....	278 134	150 927	77 779	226 349	328 524	470 495	700 946	977 298	2 787 467
Gjeld .....	196 742	366 802	44 898	80 774	81 962	83 358	93 506	116 682	296 525
Nettoformue .....	81 392	-215 875	32 881	145 575	246 562	387 137	607 440	860 616	2 490 942
Ikkje skattepliktig i Noreg									
Fast eigedom i utlandet .....	262	234	71	144	155	272	434	486	2 909
Gjeld til utanlandske kravshavarar .....	618	1 108	88	153	158	231	289	413	2 815
Talet på personar 17 år og over....	3 437 931	1 425 418	933 781	337 777	213 736	239 282	134 151	62 711	91 075

<sup>1</sup> For English translation, see appendix A.

**51. Formuesrekneskap for busette personar 17 år og over, etter gjeld. Gjennomsnitt. 1997. Kr**  
*Property account for residents 17 years and over, by size of debt. Average. 1997. Kroner*

Formuesrekneskap <i>Property account<sup>1</sup></i>	Alle personar		Gjeld Debt					
	<i>All persons</i>	Inga gjeld <i>No debt</i>	1- 99 999	100 000- 249 999	250 000- 499 999	500 000- 749 999	750 000- 999 999	1 000 000-
Realkapital i alt.....	138 220	62 515	83 140	137 099	214 167	274 219	342 636	690 374
Faste eigedomar, anlegg, skog m.m.....	102 443	48 248	61 094	98 770	162 152	207 370	251 130	481 037
Av dette								
Partseigars del av liknings- verdien til bustadselskapet.....	9 627	656	9 934	16 633	23 167	19 554	12 483	6 725
Likningsverdi av sjøveigarbustad.....	64 139	36 158	34 479	59 462	106 314	143 217	167 892	194 682
Driftslausøyre og andre eigedelar i næring.....	8 839	524	3 278	6 275	10 848	17 123	32 141	121 315
Innbu og lausøyre.....	26 938	13 744	18 768	32 053	41 167	49 725	59 365	88 023
Brutto finanskapital i alt.....	139 914	155 557	107 949	101 035	100 037	104 633	129 053	641 254
Bankinnskot.....	79 511	110 180	65 432	57 131	51 427	46 547	49 785	121 986
Ihendehavarobligasjonar.....	4 651	5 214	4 633	3 554	3 221	3 246	3 356	13 772
Utanlandske bankinnskot og annan skattepliktig formue i utlandet.....	2 512	1 847	1 494	1 433	1 367	2 245	2 672	30 201
Aksjar i norske selskap i alt.....	31 823	23 897	22 830	21 360	23 695	28 941	38 545	295 097
Aksjar i norske selskap, registrerte i VPS.....	14 582	11 941	12 112	9 709	9 118	10 235	13 349	129 474
Aksjar i norske selskap, ikkje registrerte i VPS.....	17 241	11 955	10 718	11 651	14 576	18 706	25 196	165 623
Partar i aksjefond.....	8 965	10 117	7 792	7 647	7 309	7 034	8 157	21 924
Andre fordringar og annan formue.....	21 416	14 419	13 560	17 556	20 328	23 653	34 693	180 199
Bruttoformue.....	278 134	218 072	191 089	238 133	314 203	378 852	471 688	1 331 629
Gjeld.....	196 742	-	36 976	166 803	364 699	609 825	855 846	1 729 818
Nettoformue.....	81 392	218 072	154 113	71 331	-50 496	-230 974	-384 158	-398 189
Ikkje skattepliktig i Noreg								
Fast eigedom i utlandet.....	262	141	139	172	232	276	470	3 146
Gjeld til utanlandske kravshavarar.....	618	-	104	445	691	979	1 710	11 356
Talet på personar 17 år og over.....	3 437 931	1 322 625	760 224	468 825	434 614	245 519	108 366	97 758

<sup>1</sup> For English translation, see appendix A.

**52. Formuesrekneskap for busette personar 17 år og over, etter kvartilfordelt bruttoinntekt. Gjennomsnitt. 1997. Kr**  
*Property account for residents 17 years and over. Gross income, by quartile. Average. 1997. Kroner*

Formuesrekneskap <i>Property account<sup>1</sup></i>	Alle personar <i>All persons</i>	Bruttoinntekt <i>Gross income</i>				
		1. kvartil Under 5 150 <i>1 quartile Under 5 150</i>	2. kvartil 5 151- 113 390 <i>2 quartile 5 151- 113 390</i>	3. kvartil 113 391- 221 308 <i>3 quartile 113 391- 221 308</i>	4. kvartil 221 309- <i>4 quartile 221 309-</i>	Siste 5 prosent 386 084- <i>Last 5 per cent 386 084-</i>
Realkapital i alt .....	138 220	7 045	40 309	112 465	270 769	483 212
Faste eigedomar, anlegg, skog m.m. ....	102 443	4 832	32 657	84 760	196 803	348 004
Av dette						
Partseigars del av likningsverdien til bustadselskapet .....	9 627	902	5 655	11 460	12 598	9 275
Likningsverdi av sjølveigarbustad .....	64 139	1 607	19 303	52 642	124 876	195 505
Driftslausøyre og andre eigedelar i næring..	8 839	958	2 734	6 939	17 357	37 902
Innbu og lausøyre .....	26 938	1 255	4 919	20 766	56 609	97 306
Brutto finanskapital i alt .....	139 914	10 882	69 305	104 674	256 765	764 660
Bankinnskot .....	79 511	7 652	57 610	79 605	109 086	222 266
Ihendehavarobligasjonar .....	4 651	347	1 637	2 922	9 701	29 664
Utanlandske bankinnskot og annan skattepliktig formue i utlandet .....	2 512	196	363	671	6 618	27 100
Aksjar i norske selskap i alt .....	31 823	1 577	5 054	10 281	81 744	320 447
Aksjar i norske selskap, registrerte i VPS ..	14 582	721	3 050	6 083	35 423	131 264
Aksjar i norske selskap, ikkje registrerte i VPS .....	17 241	856	2 004	4 198	46 320	189 184
Partar i aksjefond .....	8 965	1 593	2 891	6 152	18 295	47 446
Andre fordringar og annan formue .....	21 416	1 109	4 642	11 195	49 617	165 184
Bruttoformue .....	278 134	17 927	109 614	217 140	527 534	1 247 873
Gjeld .....	196 742	38 402	57 889	142 224	398 892	691 740
Nettoformue .....	81 392	-20 474	51 725	74 916	128 642	556 133
Ikkje skattepliktig i Noreg						
Fast eigedom i utlandet .....	262	48	62	129	605	2 117
Gjeld til utanlandske kravshavarar .....	618	218	188	301	1 378	4 419
Talet på personar 17 år og over .....	3 437 931	153 028	1 028 990	1 125 669	1 130 244	225 426

<sup>1</sup> For English translation, see appendix A.

**53. Formuesrekneskap for busette personar 17 år og over, etter kvartilfordelt nettoformue. Gjennomsnitt. 1997. Kr**  
*Property account for residents 17 years and over. Net property, by quartile. Average. 1997. Kroner*

Formuesrekneskap <i>Property account<sup>1</sup></i>	Alle personar <i>All persons</i>	Nettoformue <i>Net property</i>				
		1. kvartil Under ÷75 420 <i>1 quartile Under ÷75 420</i>	2. kvartil <i>2 quartile</i> ÷75 419- 10 742	3. kvartil <i>3 quartile</i> 10 743- 158 600	4. kvartil <i>4 quartile</i> 158 601-	Siste 5 prosent <i>Last 5 per cent</i> 701 184-
Realkapital i alt.....	138 220	164 813	36 186	73 320	278 560	517 723
Faste eigedomar, anlegg, skog m.m.....	102 443	126 126	24 749	51 634	207 262	375 490
Av dette						
Partseigars del av likningsverdien til bustadselskapet.....	9 627	15 841	3 998	8 267	10 402	7 475
Likningsverdi av sjølveigarbustad.....	64 139	85 532	16 344	32 135	122 546	167 719
Driftslausøyre og andre eigedelar i næring.....	8 839	8 792	1 786	3 428	21 350	55 876
Innbu og lausøyre.....	26 938	29 895	9 651	18 258	49 948	86 357
Brutto finanskapital i alt.....	139 914	41 915	15 268	56 225	446 247	1 402 610
Bankinnskot.....	79 511	22 509	10 423	42 295	242 817	597 429
Ihendehavarobligasjonar.....	4 651	1 006	435	1 426	15 739	55 479
Utanlandske bankinnskot og annan skattepliktig formue i utlandet.....	2 512	488	90	213	9 259	41 319
Aksjar i norske selskap i alt.....	31 823	7 294	1 852	5 495	112 650	469 633
Aksjar i norske selskap, registrerte i VPS.....	14 582	3 071	981	3 212	51 066	201 785
Aksjar i norske selskap, ikkje registrerte i VPS.....	17 241	4 223	872	2 283	61 585	267 847
Partar i aksjefond.....	8 965	2 360	1 331	3 544	28 625	87 473
Andre fordringar og annan formue.....	21 416	10 619	2 469	6 797	65 781	238 750
Bruttoformue.....	278 134	206 728	51 454	129 545	724 806	1 920 334
Gjeld.....	196 742	549 340	65 562	62 552	109 517	210 225
Nettoformue.....	81 392	-342 612	-14 108	66 994	615 290	1 710 109
Ikkje skattepliktig i Noreg						
Fast eigedom i utlandet.....	262	343	61	95	548	1 752
Gjeld til utanlandske kravshavarar.....	618	1 710	139	124	498	1 670
Talet på personar 17 år og over.....	3 437 931	859 481	859 475	859 490	859 485	171 897

<sup>1</sup> For English translation, see appendix A.

**54. Formuesrekneskap for busette kvinner 17 år og over, etter fylke. Gjennomsnitt. 1997. Kr**  
*Property account for resident females 17 years and over, by county. Average. 1997. Kroner*

Formuesrekneskap <i>Property account<sup>1</sup></i>	Heile landet <i>The whole country</i>	Fylke <i>County</i>					
		Østfold	Akershus	Oslo	Hedmark	Oppland	Buskerud
Realkapital i alt .....	68 045	68 776	92 985	83 682	74 671	63 402	77 908
Faste eiendomar, anlegg, skog m.m. ....	54 407	54 675	76 043	70 724	59 562	48 526	61 977
Av dette							
Partseigars del av likningsverdien til bustadselskapet.....	9 723	12 217	8 368	23 693	8 794	3 897	11 595
Likningsverdi av sjølveigarbustad.....	32 212	30 559	50 975	31 052	34 196	30 008	35 292
Driftslausøyre og andre egedelar i næring..	1 811	1 840	1 434	960	2 891	2 940	2 021
Innbu og lausøyre .....	11 827	12 261	15 508	11 999	12 218	11 935	13 910
Brutto finanskapital i alt .....	98 018	78 987	109 924	155 417	89 432	94 475	96 360
Bankinnskot .....	67 979	56 530	69 408	85 227	70 419	70 871	69 477
Ihendehavarobligasjonar .....	3 632	3 594	6 899	8 978	1 953	3 308	3 076
Utanlandske bankinnskot og annan skattepliktig formue i utlandet .....	1 285	719	2 758	3 881	695	394	752
Aksjar i norske selskap i alt .....	14 771	9 231	18 833	37 310	7 262	9 988	12 172
Aksjar i norske selskap, registrerte i VPS..	7 013	4 418	9 105	15 405	3 479	5 300	6 405
Aksjar i norske selskap, ikkje registrerte i VPS .....	7 758	4 813	9 728	21 905	3 783	4 688	5 767
Partar i aksjefond.....	5 815	4 348	8 006	10 613	3 830	5 916	5 610
Andre fordringar og annan formue .....	10 351	8 913	12 026	20 021	9 103	9 915	10 884
Bruttoformue.....	166 063	147 763	202 908	239 100	164 104	157 877	174 268
Gjeld .....	101 342	87 055	124 436	150 009	80 786	72 668	94 856
Nettoformue.....	64 720	60 708	78 472	89 091	83 318	85 209	79 412
Ikkje skattepliktig i Noreg							
Fast eiendom i utlandet .....	133	221	272	297	112	87	118
Gjeld til utanlandske kravshavarar .....	312	230	543	968	169	109	234
Talet på kvinner 17 år og over.....	1 755 773	98 917	176 337	213 563	76 040	74 231	93 687

<sup>1</sup> For English translation, see appendix A.

**54. Formuesrekneskap for busette kvinner 17 år og over, etter fylke. Gjennomsnitt. 1997. Kr**  
(framh.) *Property account for resident females 17 years and over, by county. Average. 1997. Kroner*

	Fylke County						
	Vestfold	Telemark	Aust-Agder	Vest-Agder	Rogaland	Hordaland	Sogn og Fjordane
Realkapital i alt.....	76 854	62 551	60 287	65 087	48 916	58 750	57 562
Faste eigedomar, anlegg, skog m.m. ....	63 472	48 319	46 644	52 878	36 579	46 572	43 492
Av dette							
Partseigars del av likningsverdien til bustadselskapet.....	10 601	8 963	2 567	5 678	5 180	11 181	3 826
Likningsverdi av sjølveigarbustad.....	40 079	27 783	32 809	35 256	22 416	26 122	26 097
Driftslausøyre og andre eigedelar i næring .	1 582	1 774	1 853	1 775	1 722	1 278	3 480
Innbu og lausøyre.....	11 800	12 458	11 790	10 434	10 615	10 900	10 591
Brutto finanskapital i alt.....	93 495	82 022	84 733	92 976	97 638	89 368	103 791
Bankinnskot.....	60 574	63 677	66 144	70 533	66 398	64 772	81 757
Ihendehavarobligasjonar.....	5 319	2 026	1 998	1 755	3 035	3 325	1 276
Utanlandske bankinnskot og annan skattepliktig formue i utlandet.....	1 172	761	531	1 361	1 217	854	304
Aksjar i norske selskap i alt.....	15 958	8 673	8 262	10 898	16 504	12 596	9 830
Aksjar i norske selskap, registrerte i VPS..	7 610	5 047	3 933	4 349	8 917	5 537	5 227
Aksjar i norske selskap, ikkje registrerte i VPS.....	8 348	3 626	4 329	6 548	7 587	7 059	4 603
Partar i aksjefond.....	5 945	4 147	4 039	4 382	7 081	4 545	4 761
Andre fordringar og annan formue.....	10 471	6 884	7 798	8 430	10 484	7 822	10 624
Bruttoformue.....	170 348	144 573	145 020	158 063	146 554	148 118	161 354
Gjeld.....	99 711	81 839	82 593	81 557	87 443	97 946	75 019
Nettoformue.....	70 637	62 734	62 426	76 506	59 111	50 172	86 335
Ikkje skattepliktig i Noreg							
Fast eigedom i utlandet.....	93	75	52	40	107	86	36
Gjeld til utanlandske kravshavarar.....	219	155	123	147	150	228	106
<b>Talet på kvinner 17 år og over.....</b>	<b>83 776</b>	<b>66 357</b>	<b>39 557</b>	<b>59 217</b>	<b>137 143</b>	<b>167 292</b>	<b>41 308</b>

<sup>1</sup> For English translation, see appendix A.



**54. Formuesrekneskap for busette kvinner 17 år og over, etter fylke. Gjennomsnitt. 1997. Kr**  
(framh.) *Property account for resident females 17 years and over, by county. Average. 1997. Kroner*

Formuesrekneskap <i>Property account<sup>1</sup></i>	Fylke <i>County</i>					
	Møre og Romsdal	Sør- Trøndelag	Nord- Trøndelag	Nordland	Troms	Finnmark
Realkapital i alt .....	60 821	57 571	48 552	57 645	60 086	67 899
Faste eiendomar, anlegg, skog m.m. ....	48 138	46 469	35 776	45 244	46 931	50 515
Av dette						
Partseigars del av likningsverdien til bustadselskapet	4 829	11 050	2 616	5 240	5 269	3 387
Likningsverdi av sjølveigarbustad .....	32 643	25 503	24 077	31 029	31 627	34 628
Driftslausøyre og andre eidelar i næring .....	1 934	1 689	2 801	2 051	1 912	3 135
Innbu og lausøyre .....	10 749	9 412	9 975	10 351	11 242	14 249
Brutto finanskapital i alt .....	88 596	85 933	76 568	72 697	74 769	65 511
Bankinnskot .....	66 393	66 820	60 996	59 788	59 494	52 403
Ihendehavarobligasjonar .....	1 227	1 173	843	673	733	1 149
Utanlandske bankinnskot og annan skattepliktig formue i utlandet.....	292	729	291	133	188	131
Aksjar i norske selskap i alt .....	13 019	9 133	6 485	6 066	7 384	5 016
Aksjar i norske selskap, registrerte i VPS .....	6 372	5 864	4 534	3 058	3 016	2 724
Aksjar i norske selskap, ikkje registrerte i VPS .....	6 648	3 269	1 951	3 008	4 368	2 292
Partar i aksjefond.....	4 454	5 040	4 572	3 005	3 271	2 950
Andre fordringar og annan formue .....	7 664	8 077	7 953	6 038	6 969	6 812
Bruttoformue.....	149 417	143 504	125 120	130 343	134 855	133 409
Gjeld.....	77 723	104 242	83 856	98 616	110 943	123 291
Nettoformue.....	71 694	39 262	41 264	31 727	23 912	10 119
Ikkje skattepliktig i Noreg						
Fast eiendom i utlandet .....	50	85	72	42	59	57
Gjeld til utanlandske kravshavarar .....	73	214	144	115	334	266
Talet på kvinner 17 år og over.....	94 174	102 985	49 308	94 180	58 916	28 785

<sup>1</sup> For English translation, see appendix A.

**55. Formuesrekneskap for busette kvinner 17 år og over, etter alder. Gjennomsnitt. 1997. Kr**  
*Property account for resident females 17 years and over, by age. Average. 1997. Kroner*

Formuesrekneskap <i>Property account<sup>1</sup></i>	Alle kvinner <i>All females</i>	Alder Age						
		17-24	25-34	35-44	45-54	55-66	67-79	80-
Realkapital i alt.....	68 045	8 964	53 860	82 397	94 755	88 207	77 645	57 322
Faste eiendomar, anlegg, skog m.m. ....	54 407	6 251	39 372	62 037	71 896	71 328	71 523	56 130
Av dette								
Partseigars del av liknings- verdien til bustadselskapet.....	9 723	1 913	8 858	10 714	10 602	10 254	13 387	13 329
Likningsverdi av sjølveigarbustad .....	32 212	2 682	24 004	38 995	40 667	39 392	43 901	34 160
Driftslausøyre og andre eigedelar i næring .....	1 811	203	1 543	2 807	3 469	2 670	439	138
Innbu og lausøyre.....	11 827	2 511	12 945	17 553	19 391	14 210	5 683	1 053
Brutto finanskapital i alt.....	98 018	30 611	46 963	72 071	98 830	139 099	179 411	183 779
Bankinnskot .....	67 979	22 205	30 092	40 845	57 108	93 279	140 321	156 882
Ihendehavarobligasjonar.....	3 632	1 444	1 514	2 389	3 892	5 870	7 065	4 878
Utanlandske bankinnskot og annan skattepliktig formue i utlandet	1 285	150	534	1 110	1 919	2 125	2 109	1 114
Aksjar i norske selskap i alt.....	14 771	5 047	9 753	17 166	18 931	20 560	18 189	12 523
Aksjar i norske selskap, registrerte i VPS.....	7 013	2 168	2 887	5 661	8 309	11 390	11 849	9 562
Aksjar i norske selskap, ikkje registrerte i VPS.....	7 758	2 879	6 867	11 504	10 622	9 170	6 340	2 961
Partar i aksjefond .....	5 815	1 463	2 451	4 694	7 726	10 913	9 133	5 038
Andre fordringar og annan formue .	10 351	1 766	5 069	10 561	16 980	17 266	11 728	8 383
Bruttoformue .....	166 063	39 576	100 823	154 467	193 585	227 306	257 057	241 101
Gjeld.....	101 342	53 194	171 269	161 307	119 007	64 084	28 425	19 550
Nettoformue .....	64 720	-13 618	-70 446	-6 839	74 578	163 222	228 632	221 550
Ikkje skattepliktig i Noreg								
Fast eiendom i utlandet .....	133	4	61	102	256	273	154	43
Gjeld til utanlandske kravshavarar....	312	62	551	460	435	245	88	15
Talet på kvinner 17 år og over .....	1 755 773	222 372	334 510	310 608	291 148	229 502	244 231	123 402

<sup>1</sup> For English translation, see appendix A.

**56. Formuesrekneskap for busette kvinner 17 år og over, etter sosioøkonomisk status. Gjennomsnitt. 1997. Kr**  
*Property account for resident females 17 years and over, by socio-economic status. Average. 1997. Kroner*

Formuesrekneskap <i>Property account<sup>1</sup></i>	Alle personar <i>All persons</i>	Sosioøkonomisk status <i>Socio-economic status</i>				
		Sjølvtendig næringsdrivande <i>Self-employed</i>		Tilsette <i>Employees</i>	Pensjonistar og trygda <i>Pensioners and insurance recipients</i>	Andre <i>Others</i>
		I primær- næringar <i>In agriculture, forestry and fishing</i>	I andre næringar <i>In other industries</i>			
Realkapital i alt .....	68 045	168 393	228 476	77 566	69 669	18 166
Faste eigedomar, anlegg, skog m.m. ....	54 407	111 805	146 750	58 821	63 261	13 656
Av dette						
Partseigars del av likningsverdien til bustadselskapet .....	9 723	166	6 098	10 245	13 695	1 272
Likningsverdi av sjølveigarbustad .....	32 212	4 257	53 191	36 903	38 334	5 842
Driftslausøyre og andre egedelar i næring.....	1 811	44 842	59 557	672	363	957
Innbu og lausøyre .....	11 827	11 746	22 169	18 073	6 045	3 553
Brutto finanskapital i alt .....	98 018	166 530	266 555	76 745	145 081	52 372
Bankinnskot .....	67 979	88 095	112 281	49 417	115 505	26 691
Ihendehavarobligasjonar .....	3 632	3 251	9 653	2 812	5 125	2 656
Utanlandske bankinnskot og annan skattepliktig formue i utlandet .....	1 285	1 779	6 524	933	1 364	1 677
Aksjar i norske selskap i alt .....	14 771	15 166	58 900	13 994	13 539	15 409
Aksjar i norske selskap, registrerte i VPS .....	7 013	8 760	21 558	5 859	8 960	5 290
Aksjar i norske selskap, ikkje registrerte i VPS .....	7 758	6 406	37 342	8 135	4 579	10 119
Partar i aksjefond.....	5 815	9 506	16 797	5 748	6 706	3 155
Andre fordringar og annan formue .....	10 351	58 240	79 198	9 589	9 549	5 940
Bruttoformue.....	166 063	334 924	495 032	154 312	214 751	70 539
Gjeld.....	101 342	124 794	306 881	147 166	49 365	46 239
Nettoformue.....	64 720	210 129	188 150	7 145	165 386	24 300
Ikkje skattepliktig i Noreg						
Fast eigedom i utlandet .....	133	99	618	135	119	111
Gjeld til utanlandske kravshavarar .....	312	102	1 378	449	94	239
Talet på kvinner 17 år og over.....	1 755 773	11 923	26 538	863 396	561 476	292 440

<sup>1</sup> For English translation, see appendix A.

**57. Formuesrekneskap for busette kvinner 17 år og over, etter sivilstand. Gjennomsnitt. 1997. Kr**  
*Property account for resident females 17 years and over, by marital status. Average. 1997. Kroner*

Formuesrekneskap <i>Property account<sup>1</sup></i>	Alle kvinner <i>All females</i>	Sivilstand <i>Marital status</i>				
		Ugifte <i>Unmarried</i>	Gifte <i>Married</i>	Enkjer/enkjemenn <i>Widows/widowers</i>	Skilte <i>Divorced</i>	Separerte <i>Separated</i>
Realkapital i alt.....	68 045	46 089	51 449	125 707	137 244	121 413
Faste egedomar, anlegg, skog m.m. ....	54 407	36 077	36 341	114 607	117 264	100 620
Av dette						
Partseigars del av likningsverdien til bustadselskapet.....	9 723	10 239	3 044	18 330	30 140	23 947
Likningsverdi av sjølveigarbustad.....	32 212	19 672	20 320	74 230	71 500	62 430
Driftslausøyre og andre egedelar i næring .	1 811	876	2 448	1 410	1 852	2 234
Innbu og lausøyre.....	11 827	9 136	12 660	9 689	18 128	18 558
Brutto finanskapital i alt.....	98 018	68 942	87 877	210 495	84 976	69 495
Bankinnskot.....	67 979	51 305	56 743	159 970	50 626	42 535
Ihendehavarobligasjonar.....	3 632	2 276	3 157	8 049	4 208	2 913
Utanlandske bankinnskot og annan skattepliktig formue i utlandet.....	1 285	666	1 389	2 175	1 448	994
Aksjar i norske selskap i alt .....	14 771	9 372	15 688	22 957	15 547	11 968
Aksjar i norske selskap, registrerte i VPS..	7 013	3 898	6 911	14 320	7 248	4 450
Aksjar i norske selskap, ikkje registrerte i VPS.....	7 758	5 473	8 777	8 637	8 299	7 519
Partar i aksjefond.....	5 815	3 159	6 193	10 089	6 218	4 516
Andre fordringar og annan formue .....	10 351	5 322	10 900	17 344	13 147	11 086
Bruttoformue .....	166 063	115 030	139 326	336 202	222 220	190 908
Gjeld.....	101 342	124 431	72 782	51 717	234 078	256 584
Nettoformue .....	64 720	-9 401	66 544	284 486	-11 858	-65 676
Ikkje skattepliktig i Noreg						
Fast egedom i utlandet .....	133	40	154	153	285	169
Gjeld til utanlandske kravshavarar.....	312	333	312	107	533	424
Talet på kvinner 17 år og over .....	1 755 773	499 350	849 251	230 190	147 798	29 184

<sup>1</sup> For English translation, see appendix A.

**58. Formuesrekneskap for busette kvinner 17 år og over, etter bruttoinntekt. Gjennomsnitt. 1997. Kr**  
*Property account for resident females 17 years and over, by size of gross income. Average. 1997. Kroner*

Formuesrekneskap <i>Property account<sup>1</sup></i>	Alle kvinner <i>All females</i>	Bruttoinntekt <i>Gross income</i>						
		-49 999	50 000- 99 999	100 000- 199 999	200 000- 299 999	300 000- 399 999	400 000- 499 999	500 000-
Realkapital i alt .....	68 045	11 437	34 862	68 084	111 185	189 528	250 672	534 377
Faste eigedomar, anlegg, skog m.m. ....	54 407	8 557	30 809	55 178	86 071	147 049	193 044	403 581
Av dette								
Partseigars del av likningsverdien til bustadselskapet .....	9 723	1 177	6 964	11 421	15 395	16 667	12 772	8 977
Likningsverdi av sjølveigarbustad .....	32 212	3 896	18 490	33 156	53 258	88 852	109 132	154 835
Driftslausøyre og andre egedelar i næring	1 811	821	719	1 452	2 185	6 296	12 030	41 971
Innbu og lausøyre .....	11 827	2 059	3 335	11 454	22 929	36 183	45 598	88 825
Brutto finanskapital i alt .....	98 018	27 514	76 398	91 670	105 283	219 796	406 522	1 761 130
Bankinnskot .....	67 979	20 953	66 142	71 967	72 541	123 621	183 535	464 845
Ihendehavarobligasjonar .....	3 632	1 227	1 571	2 784	4 351	11 838	21 106	104 719
Utanlandske bankinnskot og annan skattepliktig formue i utlandet .....	1 285	231	338	583	1 247	4 988	13 846	70 407
Aksjar i norske selskap i alt .....	14 771	2 916	4 434	8 172	14 416	47 516	118 870	794 290
Aksjar i norske selskap, registrerte i VPS..	7 013	1 622	2 752	5 034	7 912	22 552	44 353	262 439
Aksjar i norske selskap, ikkje registrerte i VPS .....	7 758	1 294	1 681	3 139	6 504	24 964	74 517	531 851
Partar i aksjefond .....	5 815	2 062	2 581	5 076	8 098	19 328	29 497	95 930
Andre fordringar og annan formue .....	10 351	2 188	3 914	8 164	12 727	31 832	69 166	326 869
Bruttoformue .....	166 063	38 951	111 260	159 754	216 468	409 324	657 194	2 295 507
Gjeld .....	101 342	36 473	37 630	91 289	190 189	297 215	374 090	627 016
Nettoformue .....	64 720	2 478	73 629	68 465	26 279	112 109	283 104	1 668 491
Ikkje skattepliktig i Noreg								
Fast eigedom i utlandet .....	133	66	44	92	170	410	977	3 900
Gjeld til utanlandske kravshavarar .....	312	158	120	210	551	1 076	1 485	4 517
Talet på kvinner 17 år og over .....	1 755 773	262 627	438 346	627 315	347 303	55 608	13 428	11 146

<sup>1</sup> For English translation, see appendix A.

**59. Formuesrekneskap for busette kvinner 17 år og over, etter nettoformue. Gjennomsnitt. 1997. Kr**  
*Property account for resident females 17 years and over, by size of net property. Average. 1997. Kroner*

Formuesrekneskap <i>Property account<sup>1</sup></i>	Alle kvinner <i>All females</i>	Nettoformue <i>Net property</i>							
		0 eller negativ <i>0 or negative</i>	1- 99 999	100 000- 199 999	200 000- 299 999	300 000- 499 999	500 000- 749 999	750 000- 999 999	1 000 000-
Realkapital i alt.....	68 045	60 660	22 375	79 161	117 173	156 402	197 460	238 299	437 262
Faste eigedomar, anlegg, skog m.m. ....	54 407	49 265	15 545	61 555	96 385	130 581	164 835	197 948	351 868
Av dette									
Partseigars del av liknings- verdien til bustadselskapet.....	9 723	12 620	4 555	12 741	13 189	12 549	12 220	11 579	10 647
Likningsverdi av sjølveigarbustad	32 212	29 810	7 574	35 949	63 776	88 387	105 154	116 483	150 822
Driftslausøyre og andre									
eigedelar i næring .....	1 811	1 372	489	1 476	2 288	4 024	6 927	9 996	24 080
Innbu og lausøyre.....	11 827	10 023	6 341	16 130	18 500	21 796	25 698	30 355	61 315
Brutto finanskapital i alt.....	98 018	20 614	30 002	99 510	162 471	263 450	447 467	667 358	1 925 127
Bankinnskot .....	67 979	14 257	23 933	80 512	132 819	212 228	347 005	494 935	859 256
Ihendehavarobligasjonar .....	3 632	631	719	2 748	4 508	8 229	15 182	26 478	106 860
Utanlandske bankinnskot og annan skattepliktig formue i utlandet .....	1 285	96	64	268	562	1 368	3 457	6 135	68 917
Aksjar i norske selskap i alt .....	14 771	2 077	2 261	7 710	12 738	22 429	45 026	78 170	617 840
Aksjar i norske selskap, registrerte i VPS.....	7 013	1 026	1 446	4 760	7 815	13 638	26 114	43 473	239 654
Aksjar i norske selskap, ikkje registrerte i VPS .....	7 758	1 051	815	2 950	4 922	8 791	18 912	34 697	378 186
Partar i aksjefond .....	5 815	1 499	1 763	5 629	8 901	15 324	27 039	41 222	111 431
Andre fordringar og annan formue.....	10 351	3 553	3 024	8 273	11 844	19 196	36 797	61 640	272 253
Bruttoformue .....	166 063	81 275	52 377	178 671	279 644	419 851	644 927	905 657	2 362 389
Gjeld .....	101 342	224 139	20 383	34 693	34 580	35 865	39 854	45 159	143 867
Nettoformue .....	64 720	-142 864	31 994	143 978	245 064	383 986	605 073	860 498	2 218 522
Ikkje skattepliktig i Noreg									
Fast eigedom i utlandet .....	133	105	53	99	123	197	320	420	2 469
Gjeld til utanlandske kravshavarar	312	674	47	79	99	138	160	236	1 284
Talet på kvinner 17 år og over .....	1 755 773	648 704	629 394	191 923	101 576	95 145	46 064	19 205	23 762

<sup>1</sup> For English translation, see appendix A.

**60. Formuesrekneskap for busette kvinner 17 år og over, etter gjeld. Gjennomsnitt. 1997. Kr**  
*Property account for resident females 17 years and over, by size of debt. Average 1997. Kroner*

Formuesrekneskap <i>Property account<sup>1</sup></i>	Alle kvinner <i>All females</i>	Gjeld <i>Debt</i>						
		Inga gjeld <i>No debt</i>	1- 99 999	100 000- 249 999	250 000- 499 999	500 000- 749 999	750 000- 999 999	1 000 000-
Realkapital i alt .....	68 045	35 491	52 906	88 926	152 586	198 614	254 049	557 787
Faste eigedomar, anlegg, skog m.m. ....	54 407	28 075	41 127	69 026	127 525	165 735	205 955	430 678
Av dette								
Partseigars del av likningsverdien til bustadselskapet .....	9 723	552	11 052	21 141	34 181	30 868	20 893	12 309
Likningsverdi av sjølveigarbustad .....	32 212	19 954	20 569	35 616	74 425	107 444	133 739	166 263
Driftslausøyre og andre egedelar i næring	1 811	205	1 081	2 122	3 719	6 299	13 771	71 953
Innbu og lausøyre .....	11 827	7 211	10 697	17 778	21 342	26 581	34 323	55 157
Brutto finanskapital i alt .....	98 018	114 293	72 671	72 280	74 635	83 610	104 733	531 596
Bankinnskot .....	67 979	86 615	49 341	47 529	45 107	41 227	44 007	125 016
Ihendehavarobligasjonar .....	3 632	3 837	3 351	3 201	2 882	3 540	3 796	14 718
Utanlandske bankinnskot og annan skattepliktig formue i utlandet .....	1 285	1 114	1 087	991	845	3 250	2 318	18 647
Aksjar i norske selskap i alt .....	14 771	13 760	11 107	11 123	13 167	19 752	31 758	238 352
Aksjar i norske selskap, registrerte i VPS	7 013	7 489	5 937	5 172	5 465	6 324	8 631	59 065
Aksjar i norske selskap, ikkje registrerte i VPS .....	7 758	6 271	5 170	5 951	7 702	13 428	23 127	179 287
Partar i aksjefond .....	5 815	6 709	4 620	4 749	4 559	4 749	5 891	18 797
Andre fordringar og annan formue .....	10 351	8 966	7 784	9 437	12 635	15 840	22 854	134 863
Bruttoformue .....	166 063	149 784	125 576	161 205	227 221	282 224	358 782	1 089 383
Gjeld .....	101 342	-	34 739	164 253	360 591	602 379	849 775	1 572 350
Nettoformue .....	64 720	149 784	90 837	-3 048	-133 370	-320 156	-490 993	-482 967
Ikkje skattepliktig i Noreg								
Fast eigedom i utlandet .....	133	88	105	134	173	227	463	2 832
Gjeld til utanlandske kravshavarar .....	312	-	108	566	790	1 187	2 309	11 923
Talet på kvinner 17 år og over .....	1 755 773	897 611	405 043	202 667	152 903	65 575	19 841	12 133

<sup>1</sup> For English translation, see appendix A.

**61. Formuesrekneskap for busette kvinner 17 år og over, etter kvartilfordelt bruttoinntekt. Gjennomsnitt. 1997. Kr**  
*Property account for resident females 17 years and over. Gross income, by quartile. Average. 1997. Kroner*

Formuesrekneskap <i>Property account<sup>1</sup></i>	Alle kvinner <i>All females</i>	Bruttoinntekt <i>Gross income</i>				
		1. kvartil Under 69 697 <i>1 quartile</i> Under 69 697	2. kvartil <i>2 quartile</i> 69 697- 124 712	3. kvartil <i>3 quartile</i> 124 713- 197 994	4. kvartil <i>4 quartile</i> 197 995-	Siste 5 prosent <i>Last 5 per cent</i> 294 096-
Realkapital i alt.....	68 045	12 725	52 275	71 673	135 506	240 105
Faste egedomar, anlegg, skog m.m. ....	54 407	9 826	45 951	57 212	104 638	184 721
Av dette						
Partseigars del av likningsverdien til bustadselskapet.....	9 723	1 467	10 750	11 421	15 253	15 177
Likningsverdi av sjølveigarbustad.....	32 212	4 898	27 677	34 533	61 739	99 451
Driftslausøyre og andre egedelar i næring .	1 811	724	975	1 533	4 012	11 563
Innbu og lausøyre.....	11 827	2 175	5 348	12 928	26 856	43 821
Brutto finanskapital i alt.....	98 018	38 197	91 541	91 699	170 631	438 806
Bankinnskot.....	67 979	31 043	77 925	70 768	92 178	174 006
Ihendehavarobligasjonar.....	3 632	1 208	2 071	2 919	8 330	24 724
Utanlandske bankinnskot og annan skattepliktig formue i utlandet.....	1 285	232	410	646	3 852	14 533
Aksjar i norske selskap i alt.....	14 771	3 462	5 351	8 797	41 475	151 516
Aksjar i norske selskap, registrerte i VPS..	7 013	1 947	3 488	5 326	17 291	55 625
Aksjar i norske selskap, ikkje registrerte i VPS.....	7 758	1 515	1 863	3 471	24 184	95 891
Partar i aksjefond.....	5 815	2 045	3 469	5 408	12 338	30 066
Andre fordringar og annan formue.....	10 351	2 253	5 785	8 569	24 796	74 027
Bruttoformue.....	166 063	50 922	143 816	163 372	306 137	678 911
Gjeld.....	101 342	31 677	54 634	99 769	219 286	348 461
Nettoformue.....	64 720	19 245	89 182	63 603	86 850	330 449
Ikkje skattepliktig i Noreg						
Fast egedom i utlandet.....	133	54	63	94	321	927
Gjeld til utanlandske kravshavarar.....	312	131	147	232	737	1 538
Talet på kvinner 17 år og over.....	1 755 773	438 935	438 947	438 945	438 946	87 789

<sup>1</sup> For English translation, see appendix A.



**62. Formuesrekneskap for busette kvinner 17 år og over, etter kvartilfordelt nettoformue. Gjennomsnitt. 1997. Kr**  
*Property account for resident females 17 years and over. Net property, by quartile. Average. 1997. Kroner*

Formuesrekneskap <i>Property account<sup>1</sup></i>	Alle kvinner <i>All females</i>	Nettoformue <i>Net property</i>				
		1. kvartil Under ÷20 589 <i>1 quartile Under ÷20 589</i>	2. kvartil <i>2 quartile</i> ÷20 588- 13 388	3. kvartil <i>3 quartile</i> 13 389- 115 061	4. kvartil <i>4 quartile</i> 115 062-	Siste 5 prosent <i>Last 5 per cent</i> 504 293-
Realkapital i alt .....	68 045	84 201	9 086	33 868	145 025	271 531
Faste eigedomar, anlegg, skog m.m. ....	54 407	69 024	6 203	23 945	118 456	222 873
Av dette						
Partseigars del av likningsverdien til bustadselskapet .....	9 723	17 602	1 781	6 798	12 710	11 654
Likningsverdi av sjølveigarbustad .....	32 212	41 913	3 416	11 755	71 762	120 075
Driftslausøyre og andre eigedelar i næring..	1 811	1 889	234	704	4 417	12 258
Innbu og lausøyre .....	11 827	13 289	2 648	9 219	22 152	36 400
Brutto finanskapital i alt .....	98 018	27 066	7 647	45 757	311 599	896 785
Bankinnskot .....	67 979	18 538	5 938	36 525	210 914	518 928
Ihendehavarobligasjonar .....	3 632	807	221	1 130	12 370	42 524
Utanlandske bankinnskot og annan skattepliktig formue i utlandet .....	1 285	133	18	98	4 890	21 779
Aksjar i norske selskap i alt .....	14 771	2 778	614	3 445	52 247	207 516
Aksjar i norske selskap, registrerte i VPS ..	7 013	1 348	372	2 199	24 133	87 820
Aksjar i norske selskap, ikkje registrerte i VPS .....	7 758	1 430	242	1 246	28 115	119 697
Partar i aksjefond .....	5 815	1 519	959	2 663	18 118	53 084
Andre fordringar og annan formue .....	10 351	4 810	856	4 560	31 178	106 039
Bruttoformue .....	166 063	111 268	16 733	79 625	456 624	1 168 316
Gjeld .....	101 342	320 449	16 156	26 809	41 955	69 193
Nettoformue .....	64 720	-209 181	577	52 815	414 668	1 099 123
Ikkje skattepliktig i Noreg						
Fast eigedom i utlandet .....	133	136	41	63	291	919
Gjeld til utanlandske kravshavarar .....	312	971	40	59	177	478
Talet på kvinner 17 år og over .....	1 755 773	438 942	438 937	438 950	438 944	87 789

<sup>1</sup> For English translation, see appendix A.

**63. Formuesrekneskap for busette menn 17 år og over, etter fylke. Gjennomsnitt. 1997. Kr**  
*Property account for resident males 17 years and over, by county. Average. 1997. Kroner*

Formuesrekneskap <i>Property account<sup>1</sup></i>	Heile landet <i>The whole country</i>	Fylke <i>County</i>					
		Østfold	Akershus	Oslo	Hedmark	Oppland	Buskerud
Realkapital i alt.....	211 465	230 130	262 210	172 341	245 427	234 470	240 656
Faste eigedomar, anlegg, skog m.m. ....	152 580	166 995	200 622	127 503	177 594	162 824	179 935
Av dette							
Partseigars del av likningsverdien til bustadselskapet .....	9 527	10 465	9 637	26 492	6 816	3 314	11 098
Likningsverdi av sjølveigarbustad.....	97 464	105 730	139 842	66 848	102 480	92 224	108 738
Driftslausøyre og andre egedelar i næring .	16 175	17 620	11 136	4 813	28 158	31 700	17 397
Innbu og lausøyre.....	42 711	45 516	50 452	40 025	39 674	39 946	43 324
Brutto finanskapital i alt.....	183 644	149 265	225 703	300 235	144 824	160 711	199 260
Bankinnskot .....	91 548	77 906	96 331	101 246	90 776	94 460	94 067
Ihendehavarobligasjonar .....	5 715	5 318	10 392	12 195	2 913	4 862	4 798
Utanlandske bankinnskot og annan skattepliktig formue i utlandet.....	3 794	1 994	5 710	13 007	1 083	898	2 165
Aksjar i norske selskap i alt .....	49 621	32 879	76 106	117 346	22 322	29 587	60 654
Aksjar i norske selskap, registrerte i VPS.....	22 483	15 646	36 982	49 181	8 986	13 592	35 892
Aksjar i norske selskap, ikkje registrerte i VPS.....	27 138	17 232	39 124	68 164	13 336	15 995	24 762
Partar i aksjefond .....	12 253	9 537	17 023	17 555	8 248	12 051	11 860
Andre fordringar og annan formue.....	32 966	31 169	37 164	56 442	27 731	30 904	37 577
Bruttoformue .....	395 110	379 396	487 912	472 576	390 251	395 181	439 916
Gjeld.....	296 317	270 923	355 181	336 099	250 276	248 855	303 626
Nettoformue .....	98 792	108 472	132 731	136 477	139 975	146 326	136 290
Ikkje skattepliktig i Noreg							
Fast eigedom i utlandet.....	396	584	688	1 120	317	184	439
Gjeld til utanlandske kravshavarar .....	937	907	1 316	3 039	451	243	850
<b>Talet på menn 17 år og over.....</b>	<b>1 682 158</b>	<b>93 420</b>	<b>168 625</b>	<b>191 238</b>	<b>72 842</b>	<b>71 780</b>	<b>89 104</b>

<sup>1</sup> For English translation, see appendix A.

**63. Formuesrekneskap for busette menn 17 år og over, etter fylke. Gjennomsnitt. 1997. Kr**  
(framh.) *Property account for resident males 17 years and over, by county. Average. 1997. Kroner*

Formuesrekneskap <i>Property account<sup>1</sup></i>	Fylke County						
	Vestfold	Telemark	Aust- Agder	Vest- Agder	Rogaland	Hordaland	Sogn og Fjordane
Realkapital i alt .....	238 526	206 509	209 669	234 415	193 579	191 927	228 796
Faste eigedomar, anlegg, skog m.m. ....	180 846	147 489	147 717	174 171	130 360	139 677	158 845
Av dette							
Partseigars del av likningsverdien til bustad- selskapet .....	8 716	7 652	1 442	4 895	4 427	12 520	4 466
Likningsverdi av sjølveigarbustad .....	125 572	95 695	103 253	120 784	80 617	96 425	88 626
Driftslausøyre og andre eigedelar i næring.....	13 991	14 803	15 293	13 773	16 718	9 871	28 214
Innbu og lausøyre .....	43 689	44 217	46 659	46 471	46 501	42 379	41 738
Brutto finanskapital i alt .....	175 675	145 480	162 669	170 962	188 930	166 615	194 151
Bankinnskot .....	83 476	86 455	91 201	98 852	99 440	86 659	119 282
Ihendehavarobligasjonar .....	8 446	3 351	3 861	5 162	4 745	5 860	2 775
Utanlandske bankinnskot og annan skattepliktig formue i utlandet .....	5 370	1 226	6 281	2 414	4 225	3 121	644
Aksjar i norske selskap i alt .....	43 583	30 075	34 745	34 721	47 743	42 584	33 577
Aksjar i norske selskap, registrerte i VPS.....	19 874	13 955	13 506	14 374	24 268	16 277	14 289
Aksjar i norske selskap, ikkje registrerte i VPS	23 709	16 120	21 239	20 347	23 475	26 307	19 288
Partar i aksjefond.....	12 948	9 292	9 636	10 310	16 099	10 051	13 071
Andre fordringar og annan formue .....	34 800	24 373	26 581	29 813	32 777	28 391	37 873
Bruttoformue.....	414 201	351 989	372 337	405 377	382 509	358 542	422 947
Gjeld .....	311 845	261 655	271 954	291 136	326 245	293 408	261 707
Nettoformue.....	102 356	90 334	100 383	114 241	56 264	65 134	161 240
Ikkje skattepliktig i Noreg							
Fast eigedom i utlandet .....	339	140	223	291	219	271	75
Gjeld til utanlandske kravshavarar .....	650	315	780	665	698	1 001	170
Talet på menn 17 år og over .....	78 342	63 066	38 376	56 581	133 685	161 124	41 769
	Fylke County						
	Møre og Romsdal	Sør- Trøndelag	Nord- Trøndelag	Nord- land	Troms	Finn- mark	
Realkapital i alt .....	221 972	185 038	201 554	189 783	174 037	163 393	
Faste eigedomar, anlegg, skog m.m. ....	161 474	132 202	129 172	130 622	119 783	102 697	
Av dette							
Partseigars del av likningsverdien til bustad- selskapet .....	4 237	11 302	1 692	4 395	4 595	2 290	
Likningsverdi av sjølveigarbustad .....	113 770	81 981	73 736	88 555	80 669	66 986	
Driftslausøyre og andre eigedelar i næring.....	18 369	17 208	33 198	19 504	16 299	22 937	
Innbu og lausøyre .....	42 129	35 628	39 184	39 657	37 955	37 759	
Brutto finanskapital i alt .....	178 050	157 459	136 701	121 625	127 488	100 521	
Bankinnskot .....	95 061	90 979	83 722	80 702	79 929	63 616	
Ihendehavarobligasjonar .....	2 841	4 086	1 496	1 470	1 829	1 699	
Utanlandske bankinnskot og annan skattepliktig formue i utlandet .....	846	2 506	871	301	574	278	
Aksjar i norske selskap i alt .....	48 201	35 480	23 779	19 224	22 531	15 180	
Aksjar i norske selskap, registrerte i VPS.....	21 255	15 923	12 438	8 625	8 767	6 046	
Aksjar i norske selskap, ikkje registrerte i VPS	26 946	19 557	11 341	10 599	13 765	9 133	
Partar i aksjefond.....	11 119	12 068	11 123	7 245	7 864	6 462	
Andre fordringar og annan formue .....	31 101	24 408	26 834	19 928	22 624	19 749	
Bruttoformue.....	400 022	342 497	338 255	311 408	301 524	263 914	
Gjeld .....	270 953	292 442	278 361	273 716	267 909	244 272	
Nettoformue.....	129 069	50 055	59 894	37 692	33 615	19 643	
Ikkje skattepliktig i Noreg							
Fast eigedom i utlandet .....	210	242	133	95	142	99	
Gjeld til utanlandske kravshavarar .....	492	462	239	280	433	249	
Talet på menn 17 år og over .....	92 996	98 935	48 983	92 796	58 570	29 926	

<sup>1</sup> For English translation, see appendix A.

**64. Formuesrekneskap for busette menn 17 år og over, etter alder. Gjennomsnitt. 1997. Kr**  
*Property account for resident males 17 years and over, by age. Average. 1997. Kroner*

Formuesrekneskap <i>Property account<sup>1</sup></i>	Alle menn <i>All males</i>	Alder Age						
		17-24	25-34	35-44	45-54	55-66	67-79	80-
Realkapital i alt.....	211 465	18 145	130 874	264 825	333 259	317 774	214 081	115 618
Faste egedomar, anlegg, skog m.m. ....	152 580	7 943	84 654	186 085	239 759	235 757	173 569	104 954
Av dette								
Partseigars del av liknings- verdien til bustadselskapet.....	9 527	1 673	9 800	10 490	10 119	11 261	13 105	11 979
Likningsverdi av sjølveigarbustad.....	97 464	3 656	55 813	125 774	151 848	139 048	112 130	70 446
Driftslausøyre og andre egedelar i næring ....	16 175	1 580	12 204	24 736	28 351	22 793	4 392	828
Innbu og lausøyre.....	42 711	8 622	34 016	54 004	65 149	59 224	36 120	9 836
Brutto finanskapital i alt.....	183 644	35 734	75 919	159 792	236 983	311 492	324 667	307 932
Bankinnskot.....	91 548	22 978	40 653	63 310	93 117	142 705	206 173	235 665
Ihendehavarobligasjonar.....	5 715	1 290	1 880	3 540	6 462	10 843	12 453	12 235
Utanlandske bankinnskot og annan skattepliktig formue i utlandet.....	3 794	281	898	3 863	4 710	5 947	9 054	4 257
Aksjar i norske selskap i alt.....	49 621	8 900	20 500	53 131	77 726	86 876	61 476	37 829
Aksjar i norske selskap, registrerte i VPS.....	22 483	3 220	6 708	18 964	31 895	44 798	38 664	24 782
Aksjar i norske selskap, ikkje registrerte i VPS.....	27 138	5 680	13 792	34 168	45 831	42 078	22 812	13 047
Partar i aksjefond.....	12 253	2 696	4 669	9 848	16 447	23 376	21 332	14 376
Andre fordringar og annan formue.....	32 966	2 285	11 987	35 947	54 967	65 121	35 510	17 947
Bruttoformue.....	395 110	53 880	206 792	424 617	570 242	629 267	538 749	423 551
Gjeld.....	296 317	67 851	355 088	491 114	427 486	242 030	75 850	28 205
Nettoformue.....	98 792	-13 972	-148 296	-66 497	142 756	387 237	462 899	395 345
Ikkje skattepliktig i Noreg								
Fast egedom i utlandet.....	396	6	88	249	566	898	910	120
Gjeld til utanlandske kravshavarar.....	937	38	731	1 373	1 286	1 622	564	135
Talet på menn 17 år og over.....	1 682 158	230 354	348 625	323 030	304 971	221 925	192 245	61 008

<sup>1</sup> For English translation, see appendix A.

**65. Formuesrekneskap for busette menn 17 år og over, etter sosioøkonomisk status. Gjennomsnitt. 1997. Kr**  
*Property account for resident males 17 years and over, by socio-economic status. Average. 1997. Kroner*

Sjølvmeldingsrekneskap <i>Tax return account<sup>1</sup></i>	Alle menn <i>All males</i>	Sosioøkonomisk status <i>Socio-economic status</i>				
		Sjølvtendig næringsdrivande <i>Self-employed</i>		Tilsette <i>Employees</i>	Pensjonistar og trygda <i>Pensioners and insurance recipients</i>	Andre <i>Others</i>
		I primær- næringar <i>In agriculture, forestry and fishing</i>	I andre næringar <i>In other industries</i>			
Realkapital i alt .....	211 465	669 745	546 793	216 994	168 363	38 853
Faste egedomar, anlegg, skog m.m. ...	152 580	393 324	344 392	158 298	136 471	28 419
Av dette						
Partseigars del av liknings- verdien til bustadselskapet .....	9 527	518	6 936	10 537	12 451	1 484
Likningsverdi av sjølveigarbustad .....	97 464	37 525	146 661	115 246	92 462	9 926
Driftslausøyre og andre egedelar i næring .....	16 175	232 694	149 291	4 418	2 970	4 561
Innbu og lausøyre .....	42 711	43 727	53 110	54 277	28 922	5 872
Brutto finanskapital i alt .....	183 644	319 997	521 010	154 826	236 366	70 550
Bankinnskot .....	91 548	165 636	160 009	67 862	163 012	30 245
Ihendehavarobligasjonar .....	5 715	4 230	9 836	4 769	9 215	2 456
Utanlandske bankinnskot og annan skattepliktig formue i utlandet .....	3 794	2 831	11 665	3 773	3 475	1 774
Aksjar i norske selskap i alt .....	49 621	42 933	139 468	52 523	38 431	24 288
Aksjar i norske selskap, registrerte i VPS .....	22 483	26 914	69 953	20 238	25 602	9 008
Aksjar i norske selskap, ikkje registrerte i VPS .....	27 138	16 019	69 516	32 285	12 829	15 280
Partar i aksjefond .....	12 253	18 104	20 996	11 434	15 747	4 957
Andre fordringar og annan formue .....	32 966	104 367	200 031	25 899	22 232	11 787
Bruttoformue .....	395 110	989 742	1 067 803	371 820	404 729	109 403
Gjeld .....	296 317	598 685	804 682	361 867	89 284	106 888
Nettoformue .....	98 792	391 057	263 121	9 953	315 445	2 515
Ikkje skattepliktig i Noreg						
Fast eigedom i utlandet .....	396	328	1 301	316	545	190
Gjeld til utanlandske kravshavarar .....	937	336	3 766	1 027	426	545
Talet på menn 17 år og over .....	1 682 158	42 938	72 464	994 837	380 233	191 686

<sup>1</sup> For English translation, see appendix A.

**66. Formuesrekneskap for busette menn 17 år og over, etter sivilstand. Gjennomsnitt. 1997. Kr**  
*Property account for resident males 17 years and over, by marital status. Average. 1997. Kroner*

Formuesrekneskap <i>Property account</i> <sup>1</sup>	Alle menn <i>All males</i>	Sivilstand <i>Marital status</i>				
		Ugifte <i>Unmarried</i>	Giftede <i>Married</i>	Enkjer/ enkjemenn <i>Widows/ widowers</i>	Skilte <i>Divorced</i>	Separerte <i>Separated</i>
Realkapital i alt.....	211 465	87 396	310 952	173 285	177 809	195 583
Faste eigedomar, anlegg, skog m.m. ....	152 580	55 301	228 994	139 774	128 674	145 242
Av dette						
Partseigars del av likningsverdien til bustadselskapet.....	9 527	7 356	10 052	14 561	14 061	13 254
Likningsverdi av sjølveigarbustad.....	97 464	31 091	150 415	89 049	76 662	86 582
Driftslausøyre og andre egedelar i næring	16 175	9 302	22 487	5 824	12 592	13 962
Innbu og lausøyre.....	42 711	22 793	59 471	27 687	36 543	36 379
Brutto finanskapital i alt.....	183 644	96 233	244 464	289 686	173 607	144 177
Bankinnskot.....	91 548	61 728	111 311	206 447	66 175	54 128
Ihendehavarobligasjonar.....	5 715	2 786	7 705	11 016	4 694	5 500
Utanlandske bankinnskot og annan skattepliktig formue i utlandet.....	3 794	1 129	5 975	3 885	2 310	3 671
Aksjar i norske selskap i alt.....	49 621	19 053	70 149	40 594	69 502	44 551
Aksjar i norske selskap, registrerte i VPS	22 483	8 917	29 713	25 743	42 514	15 367
Aksjar i norske selskap, ikkje registrerte i VPS.....	27 138	10 136	40 436	14 851	26 988	29 184
Partar i aksjefond.....	12 253	6 279	16 590	18 791	10 881	8 394
Andre fordringar og annan formue.....	32 966	11 537	49 324	27 745	30 926	36 328
Bruttoformue.....	395 110	183 629	555 416	462 972	351 416	339 760
Gjeld.....	296 317	194 549	371 244	85 933	359 839	429 390
Nettoformue.....	98 792	-10 920	184 172	377 038	-8 423	-89 630
Ikkje skattepliktig i Noreg						
Fast eigedom i utlandet.....	396	81	537	1 986	350	412
Gjeld til utanlandske kravshavarar.....	937	390	1 326	1 140	892	1 209
Talet på menn 17 år og over.....	1 682 158	629 356	850 592	52 976	120 728	28 506

<sup>1</sup> For English translation, see appendix A.

**67. Formuesrekneskap for busette menn 17 år og over, etter bruttoinntekt. Gjennomsnitt. 1997. Kr**  
*Property account for resident males 17 years and over, by size of gross income. Average. 1997. Kroner*

Formuesrekneskap <i>Property account<sup>1</sup></i>	Alle menn <i>All males</i>	Bruttoinntekt <i>Gross income</i>						
		-49 999	50 000- 99 999	100 000- 199 999	200 000- 299 999	300 000- 399 999	400 000- 499 999	500 000-
Realkapital i alt .....	211 465	17 270	64 617	144 731	223 827	306 254	382 681	634 776
Faste eiendomar, anlegg, skog m.m. ....	152 580	10 759	48 326	106 572	161 330	219 684	272 423	455 674
Av dette								
Partseigars del av liknings- verdien til bustadselskapet .....	9 527	1 289	4 297	10 575	11 780	12 259	10 763	6 915
Likningsverdi av sjølveigar- bustad.....	97 464	4 631	29 077	66 266	110 712	150 128	179 705	235 000
Driftslausøyre og andre eigedelar i næring.....	16 175	3 598	8 205	12 926	14 607	20 194	29 064	52 862
Innbu og lausøyre .....	42 711	2 913	8 085	25 233	47 890	66 375	81 194	126 241
Brutto finanskapital i alt .....	183 644	30 872	79 477	122 060	110 365	168 776	271 178	1 257 295
Bankinnskot .....	91 548	20 322	65 612	94 937	72 534	93 902	128 843	305 588
Ihendehavarobligasjonar .....	5 715	1 207	1 323	2 659	3 254	5 824	10 478	43 593
Utanlandske bankinnskot og annan skattepliktig formue i utlandet.....	3 794	475	370	683	793	2 155	4 399	49 224
Aksjar i norske selskap i alt ....	49 621	5 569	5 677	10 676	16 140	35 056	72 222	574 078
Aksjar i norske selskap, registrerte i VPS .....	22 483	2 745	3 461	6 445	8 799	17 198	32 820	239 452
Aksjar i norske selskap, ikkje registrerte i VPS .....	27 138	2 824	2 216	4 231	7 340	17 858	39 402	334 626
Partar i aksjefond.....	12 253	2 583	3 179	6 457	8 740	15 727	25 867	68 887
Andre fordringar og annan formue .....	32 966	3 299	6 495	13 105	17 645	31 839	55 236	284 813
Bruttoformue .....	395 110	48 142	144 094	266 791	334 192	475 030	653 859	1 892 072
Gjeld .....	296 317	78 933	90 771	155 130	321 318	445 654	550 329	919 921
Nettoformue .....	98 792	-30 791	53 323	111 661	12 874	29 376	103 531	972 150
Ikkje skattepliktig i Noreg								
Fast eiendom i utlandet .....	396	81	81	138	183	319	544	3 859
Gjeld til utanlandske kravshavarar .....	937	345	313	342	440	836	1 521	8 154
Talet på menn 17 år og over .....	1 682 158	162 049	150 530	436 002	526 707	228 197	83 717	94 956

<sup>1</sup> For English translation, see appendix A.

**68. Formuesrekneskap for busette menn 17 år og over, etter nettoformue. Gjennomsnitt. 1997. Kr**  
*Property account for resident males 17 years and over, by size of net property. Average. 1997. Kroner*

Formuesrekneskap <i>Property account</i> <sup>1</sup>	Alle menn <i>All males</i>	Nettoformue <i>Net property</i>							
		0 eller negativ <i>0 or negative</i>	1-99 999	100 000-199 999	200 000-299 999	300 000-499 999	500 000-749 999	750 000-999 999	1 000 000-
Realkapital i alt .....	211 465	166 461	88 933	195 930	244 261	298 632	368 662	440 433	723 527
Faste eiendomar, anlegg, skog m.m. ....	152 580	122 309	60 044	141 426	180 449	218 192	263 477	308 986	511 344
Av dette									
Partseigars del av likningsverdien til bustadselskapet ..	9 527	10 830	6 477	12 173	10 767	9 241	7 710	6 322	5 550
Likningsverdi av sjølveigar-bustad .....	97 464	85 603	40 572	98 855	128 459	150 270	161 800	163 998	196 676
Driftslausøyre og andre egedelar i næring .....	16 175	10 291	5 455	11 822	14 548	20 323	34 120	53 603	88 119
Innbu og lausøyre .....	42 711	33 860	23 434	42 682	49 265	60 116	71 064	77 844	124 064
Brutto finanskapital i alt .....	183 644	42 640	41 371	93 156	128 531	205 293	361 578	568 490	2 213 996
Bankinnskot .....	91 548	21 991	28 064	63 443	89 629	143 756	247 223	369 535	750 136
Ihendehavarobligasjonar .....	5 715	987	1 035	2 258	2 856	5 278	10 401	17 441	80 919
Utanlandske bankinnskot og annan skattepliktig formue i utlandet .....	3 794	534	272	561	730	1 307	2 926	5 751	74 643
Aksjar i norske selskap i alt ..	49 621	8 046	5 386	12 161	16 243	27 336	53 339	95 483	879 376
Aksjar i norske selskap, registrerte i VPS .....	22 483	3 436	2 940	6 548	8 939	15 389	29 233	50 257	376 138
Aksjar i norske selskap, ikkje registrerte i VPS .....	27 138	4 610	2 446	5 613	7 304	11 947	24 106	45 227	503 238
Partar i aksjefond .....	12 253	2 608	2 933	6 545	9 007	15 467	28 938	47 691	131 851
Andre fordringar og annan formue .....	32 966	11 081	6 614	14 733	19 072	27 616	47 689	80 280	428 922
Bruttoformue .....	395 110	209 100	130 305	289 086	372 792	503 924	730 240	1 008 923	2 937 523
Gjeld .....	296 317	485 953	95 589	141 409	124 874	114 708	121 562	148 255	350 415
Nettoformue .....	98 792	-276 853	34 715	147 677	247 919	389 216	608 678	860 668	2 587 108
Ikkje skattepliktig i Noreg									
Fast eiendom i utlandet .....	396	341	108	202	184	322	494	516	3 065
Gjeld til utanlandske kravshavarar .....	937	1 470	175	250	211	293	356	491	3 355
Talet på menn 17 år og over ..	1 682 158	776 714	304 387	145 854	112 160	144 137	88 087	43 506	67 313

<sup>1</sup> For English translation, see appendix A.



**69. Formuesrekneskap for busette menn 17 år og over, etter gjeld. Gjennomsnitt. 1997. Kr**  
*Property account for resident males 17 years and over, by size of debt. Average. 1997. Kroner*

Formuesrekneskap <i>Property account<sup>1</sup></i>	Alle menn <i>All males</i>	Gjeld <i>Debt</i>						
		Inga gjeld <i>No debt</i>	1- 99 999	100 000- 249 999	250 000- 499 999	500 000- 749 999	750 000- 999 999	1 000 000-
Realkapital i alt .....	211 465	119 589	117 619	173 780	247 591	301 771	362 491	709 162
Faste eigedomar, anlegg, skog m.m. ...	152 580	90 852	83 863	121 419	180 947	222 543	261 256	488 172
Av dette								
Partseigars del av likningsverdien til bustadselskapet .....	9 527	875	8 659	13 200	17 189	15 431	10 598	5 933
Likningsverdi av sjølveigarbustad .....	97 464	70 380	50 343	77 620	123 622	156 254	175 547	198 709
Driftslausøyre og andre eigedelar i næring .....	16 175	1 197	5 784	9 438	14 717	21 068	36 258	128 310
Innbu og lausøyre .....	42 711	27 539	27 972	42 923	51 927	58 160	64 977	92 680
Brutto finanskapital i alt .....	183 644	242 705	148 179	122 930	113 824	112 294	134 503	656 793
Bankinnskot .....	91 548	159 948	83 781	64 443	54 856	48 486	51 080	121 557
Ihendehavarobligasjonar .....	5 715	8 122	6 094	3 823	3 404	3 139	3 258	13 638
Utanlandske bankinnskot og annan skattepliktig formue i utlandet .....	3 794	3 394	1 958	1 771	1 650	1 878	2 752	31 838
Aksjar i norske selskap i alt .....	49 621	45 305	36 199	29 155	29 409	32 290	40 067	303 137
Aksjar i norske selskap, registrerte i VPS .....	22 483	21 344	19 154	13 164	11 101	11 661	14 406	139 451
Aksjar i norske selskap, ikkje registrerte i VPS .....	27 138	23 961	17 045	15 991	18 308	20 629	25 660	163 687
Partar i aksjefond.....	12 253	17 315	11 409	9 855	8 802	7 867	8 665	22 367
Andre fordringar og annan formue ....	32 966	25 935	20 147	23 739	24 503	26 501	37 347	186 623
Bruttoformue .....	395 110	362 293	265 798	296 711	361 415	414 065	496 994	1 365 955
Gjeld .....	296 317	-	39 527	168 744	366 929	612 539	857 207	1 752 131
Nettoformue .....	98 792	362 293	226 271	127 967	-5 514	-198 474	-360 213	-386 176
Ikkje skattepliktig i Noreg								
Fast eigedom i utlandet .....	396	254	178	201	263	294	471	3 191
Gjeld til utanlandske kravshavarar .....	937	-	99	353	636	904	1 576	11 275
Talet på menn 17 år og over .....	1 682 158	425 014	355 181	266 158	281 711	179 944	88 525	85 625

<sup>1</sup> For English translation, see appendix A.

**70. Formuesrekneskap for busette menn 17 år og over, etter kvartilfordelt bruttoinntekt. Gjennomsnitt. 1997. Kr**  
*Property account for resident males 17 years and over. Gross income, by quartile. Average. 1997. Kroner*

Formuesrekneskap <i>Property account<sup>1</sup></i>	Alle menn <i>All males</i>	Bruttoinntekt <i>Gross income</i>				
		1. kvartil Under 122 865 <i>1 quartile Under 122 865</i>	2. kvartil <i>2 quartile</i> 212 865- 217 233	3. kvartil <i>3 quartile</i> 217 234- 296 480	4. kvartil <i>4 quartile</i> 296 481-	Siste 5 prosent <i>Last 5 per cent</i> 521 151-
Realkapital i alt .....	211 465	55 639	165 682	229 985	394 553	661 876
Faste egedomar, anlegg, skog m.m. ....	152 580	41 291	120 370	165 993	282 665	475 498
Av dette						
Partseigars del av likningsverdien til bustadselskapet .....	9 527	4 409	10 969	11 943	10 787	6 692
Likningsverdi av sjølveigarbustad .....	97 464	24 728	75 774	114 697	174 657	239 676
Driftslausøyre og andre egedelar i næring	16 175	6 464	14 493	14 454	29 287	55 441
Innbu og lausøyre .....	42 711	7 884	30 819	49 538	82 601	130 938
Brutto finanskapital i alt .....	183 644	66 227	124 244	110 387	433 717	1 375 206
Bankinnskot .....	91 548	53 063	92 890	72 021	148 217	326 894
Ihendehavarobligasjonar .....	5 715	1 366	2 977	3 293	15 224	47 109
Utanlandske bankinnskot og annan skattepliktig formue i utlandet .....	3 794	391	773	820	13 191	54 752
Aksjar i norske selskap i alt .....	49 621	5 695	12 754	16 274	163 761	634 393
Aksjar i norske selskap, registrerte i VPS	22 483	3 330	7 263	8 998	70 342	264 606
Aksjar i norske selskap, ikkje registrerte i VPS .....	27 138	2 366	5 491	7 276	93 419	369 787
Partar i aksjefond .....	12 253	3 182	7 269	8 943	29 617	73 621
Andre fordringar og annan formue .....	32 966	5 712	14 849	17 980	93 323	312 057
Bruttoformue .....	395 110	121 866	289 926	340 372	828 270	2 037 082
Gjeld .....	296 317	89 482	190 573	333 436	571 774	957 690
Nettoformue .....	98 792	32 384	99 353	6 936	256 496	1 079 392
Ikkje skattepliktig i Noreg						
Fast eigeidom i utlandet .....	396	76	168	182	1 160	4 247
Gjeld til utanlandske kravshavarar .....	937	310	379	444	2 614	8 972
Talet på menn 17 år og over .....	1 682 158	420 538	420 533	420 544	420 543	84 108

<sup>1</sup> For English translation, see appendix A.

**71. Formuesrekneskap for busette menn 17 år og over, etter kvartilfordelt nettoformue. Gjennomsnitt. 1997. Kr**  
*Property account for resident males 17 years and over. Net property, by quartile. Average. 1997. Kroner*

Formuesrekneskap <i>Property account<sup>1</sup></i>	Alle menn <i>All males</i>	Nettoformue <i>Net property</i>				
		1. kvartil Under ÷151 576 <i>1 quartile Under ÷151 576</i>	2. kvartil <i>2 quartile</i> ÷151 575- 5 483	3. kvartil <i>3 quartile</i> 5 484- 228 269	4. kvartil <i>4 quartile</i> 228 270-	Siste 5 prosent <i>Last 5 per cent</i> 882 236-
Realkapital i alt .....	211 465	220 295	90 601	147 718	387 246	670 961
Faste eigedomar, anlegg, skog m.m. ....	152 580	165 837	62 313	104 172	277 998	473 150
Av dette						
Partseigars del av likningsverdien til bustad- selskapet .....	9 527	13 514	6 727	9 622	8 244	5 676
Likningsverdi av sjølveigarbustad .....	97 464	115 623	44 044	71 941	158 249	190 391
Driftslausøyre og andre eigedelar i næring .	16 175	13 913	5 317	8 957	36 512	82 605
Innbu og lausøyre .....	42 711	40 544	22 972	34 590	72 736	115 207
Brutto finanskapital i alt .....	183 644	52 605	27 548	70 343	584 079	1 898 152
Bankinnskot .....	91 548	24 764	16 777	47 959	276 690	681 503
Ihendehavarobligasjonar .....	5 715	1 177	681	1 692	19 310	68 547
Utanlandske bankinnskot og annan skattepliktig formue i utlandet .....	3 794	792	223	409	13 752	61 144
Aksjar i norske selskap i alt . ....	49 621	10 760	4 283	9 134	174 308	725 702
Aksjar i norske selskap, registrerte i VPS .	22 483	4 318	2 114	4 967	78 532	312 370
Aksjar i norske selskap, ikkje registrerte i VPS .....	27 138	6 442	2 168	4 167	95 776	413 332
Partar i aksjefond.....	12 253	2 823	2 091	4 949	39 149	116 027
Andre fordringar og annan formue .....	32 966	15 112	5 585	11 148	100 019	361 257
Bruttoformue .....	395 110	272 900	118 150	218 061	971 326	2 569 113
Gjeld .....	296 317	734 793	167 315	124 357	158 806	311 306
Nettoformue .....	98 792	-461 893	-49 165	93 704	812 520	2 257 807
Ikkje skattepliktig i Noreg						
Fast eigedom i utlandet .....	396	550	91	149	795	2 554
Gjeld til utanlandske kravshavarar .....	937	2 430	291	227	800	2 773
Talet på menn 17 år og over .....	1 682 158	420 539	420 538	420 540	420 541	84 108

<sup>1</sup> For English translation, see appendix A.

**Engelsk omsetjing av tabellar og forspalter***English translation of table heads and columns***Sosioøkonomisk status**

Sjølvtendig næringsdrivande i primærnæringar

Sjølvtendig næringsdrivande i andre næringar

Tilsette

Pensjonistar og trygda

Andre

**Socio-economic status**

Employers and self-employed in agriculture, forestry and fishing

Employers and self-employed in other industries

Employees

Pensioners and insurance recipients

Others (economically inactive)

**Sivilstand**

Ugift

Gift

Enkje/enkjemann

Skild

Separert

**Marital status**

Unmarried

Married

Widow/widower

Divorced

Separated

**Sjølvmeldingsrekneskap**

Bruttoinntekt

Løn

Tenestepensjon o.l.

Ytingar frå folketrygda

Næringsinntekt av jordbruk, skogbruk og fiske medr.

skattepliktige sjukepengar i næringsverksemd

Anna næringsinntekt medr.

skattepliktige sjukepengar i næringsverksemd

Renter av bankinnskot

Aksjeutbyte medrekna utanlandsk aksjeutbyte

Vinst ved sal av norske og utanlandske aksjar

Inntekt av prosentlikna bustadeigedom

Anna inntekt av fast eigedom

Mottekne bidrag, livrenter

barnepensjon m.m.

Andre inntekter

**Tax return account**

Gross income

Wages and salaries

Private pension and life insurance benefit

Social security benefits

Net entrepreneurial income from agriculture, forestry and fishing

Other net entrepreneurial income

Interest received

Share dividends received, foreign share dividends included

Realised capital gains of shares

Imputed income of owner occupied dwellings and holiday house

Other property income, net

Alimonies etc.

Other income

**Frådrag**

Minstefrådrag

Reiseutgifter

Pensjonspremie

Fagforeiningskontingent

Foreldrefrådrag

Underskot i næring, medr. framført

underskot frå tidlegare år

Underhaltsbidrag, kårtingar o.l.

**Total deductions**

Minimum deductions

Travelling expenses

Contribution to private and public pension schemes (job related)

Union subscriptions

Parents' deduction

Entrepreneurial deficit

included previous years deficit

Maintenance, etc.

Innbetaling til individuell pensjonsavtale Renter av gjeld Partseigars del av utgifter med frå- dragsrett i bustadselskapet Andre frådrag	Individual pension fund payment Interest paid Part of deductible expences in building society  Other deductions
<b>Allmenn inntekt</b> -Særfrådrag Grunnlag for å rekne ut kommune- og fellesskatt	<b>Ordinary income</b> -Special deductions (old-age, handic. etc.) Basis for calculation of municipal tax and contribution to the Tax Equalization Fund
Sum bruttoskatt Sum frådrag i skatt Nettoskatt	Sum gross taxes Tax deductions Net taxes
Talet på personar Talet på personar 17 år og over Talet på kvinner 17 år og over Talet på menn 17 år og over	Number of persons Number of persons 17 years and over Number of women 17 years and over Number of men 17 years and over
<b>Formuesrekneskap</b> Realkapital i alt Faste eigedomar, anlegg, skog m.m. Av dette: Partseigars del av likningsverdien til bustadselskapet Likningsverdi av sjølveigarbustad Driftslausøyre og andre eigedelar i næring Innbu og lausøyre	<b>Property account</b> Total real capital Real properties Of this: Property of dwelling in housing societies Property of dwelling Production capital and other properties in industry House contents and movables
Brutto finanskapital i alt Bankinnskot Ihendehavarobligasjonar Utanlandske bankinnskot og annan skattepl. formue i utlandet Aksjar i norske selskap i alt Aksjar i norske selskap, registrerte i VPS Aksjar i norske selskap, ikkje registrerte i VPS  Partar i aksjefond Andre fordringar og annan formue	Gross financial capital Bank deposits Bearer bonds Foreign bank deposits and other foreign taxable property Total shares in Norwegian companies Shares in Norwegian companies, registered in VPS Shares in Norwegian companies, not registered in VPS Share of unit trusts Other claims and other properties
Bruttoformue Gjeld Nettoformue	Gross property Debt Net property
Ikkje skattepliktig i Noreg Fast eigedom i utlandet Gjeld til utanlandske kravshavarar	Not taxable in Norway Real property abroad Debt to foreign creditors

# Tidlegare utgjeve på emneområdet

*Previously issued on the subject*

## Noregs offisielle statistikk (NOS)

*Official Statistics of Norway*

Sjølvmeldingsstatistikk

*Tax Return Statistics*

C 396 1993-94

C 428 1995

C 461 1996

Inntekts- og formuesstatistikk

*Income and Property Statistics*

B 948 1988

C 70 1982, 1984-1990

## Ukens statistikk

*Sjølvmeldingsstatistikk:*

Nr. 22/95 Betydelige forskjeller i ligningsverdi på eneboliger: Asker på topp, Berlevåg i bunnen

Nr. 12/96 Mindre renteinntekter - økt aksjeutbytte

Nr. 48/96 Pensjonistene fikk mindre renteinntekter

Nr. 50/96 Fortsatt økning i aksjeutbytte

Nr. 12/97 Færre med fradrag for egen pensjonsforsikring

Nr. 50/97 Både gjelda og formuen økte

Nr. 12/98 Flere sparer i aksjefond

Nr. 50/98 Kraftig auke i fortjenesta ved aksjesal

Nr. 12/99 Er aksjar snart allemannseige?

*Inntekts- og formuesundersøkelsen for husholdninger:*

Nr. 22/96 Endringer i inntektsfordelingen 1986-1994

Nr. 24/96 Inntektsutvikling og ulikhet innen forskjellige typer husholdninger

Nr. 34/96 Endelige tall fra Inntekts- og formuesundersøkelsen

Nr. 17/97 Inntekts- og formuesundersøkelsen for husholdninger, 1995. Foreløpige tall: Vi skylder 304 000 kroner

Nr. 35/97 Yngre enslige er taperne

Nr. 17/98 Størst inntektsøkning for de eldre

Nr. 18/98 25 000 kroner mer til småbarnsfamiliene

Nr. 18/99 Størst inntektsvekst for småbarnsfamiliane

## Statistiske analyser (SA)

Nr. 1/93 Sosialt utsyn 1993

Nr. 8/95 Husholdningenes økonomi

Nr. 20/97 Innvandrere i Norge

Nr. 22/98 Sosialt utsyn 1998

Nr. 28/99 Inntekt, skatt og overføringer 1999

## Samfunnsspeilet

Nr. 2/95 Innvandrere og inntekt - fra hjelp til selvhjelp?

Nr. 1/97 De høyeste og laveste inntektene finner vi i Oslo

Nr. 1/97 Etter samlivsbruddet: Far har best økonomi

Nr. 4/97 Barnefamilier i Oslo: Høyest inntekt på Vinderen - lavest på Grünerløkka

## Økonomiske analyser

Nr. 9/95 Skattereformen og progressivitet i skattesystemet

Nr. 8/96 Er årlig lavinntekt et godt mål for fattigdom? Lavinntekt i Norge 1979-1993

Nr. 5/97 Inntektsfordelingen 1986-1995: Hvorfor øker ulikheten?

## Sosiale og økonomiske studier

Nr. 94/96 Skattereformen og delingsmodellen. En empirisk analyse

Nr. 97/97 Store byer, liten velferd? Om segregasjon og ulikhet i norske storbyer

## Rapporter

Nr. 95/29 Trygd og velferd

Nr. 96/11 Levekår i støpeskjeen

Nr. 98/17 Endringer i fordelingen av hus holdningsinntekt: 1986-1996

## Discussion Papers

Nr. 168/96 Income Inequality and Income Mobility in the Scandinavian Countries Compared to the United States

Nr. 20/97 Unemployment Shocks and Income Distribution. How did the Nordic Countries Fare During their Crises?

## Documents

Nr. 98/5 Towards a Register-based Income Statistics. The Construction of the Norwegian Income Register

## Dei sist utgitte publikasjonane i serien Noregs offisielle statistikk

### Recent publications in the series Official Statistics of Norway

Meirverdiavgift på 23 prosent kjem i tillegg til prisane i denne oversikta hvis ikkje anna er oppgitt

- |  |  |
|--|--|
| C 520 Pleie- og omsorgsstatistikk 1997 <i>Nursing and Care Statistics 1997</i> . 1999. 73s. 105 kr inkl. mva. ISBN 82-537-4656-3   | C 533 Byggjearealstatistikk 1998 <i>Building Statistics 1998</i> . 1999. 52s. 105 kr inkl. mva. ISBN 82-537-4691-1   |
| C 521 Standard for yrkesklassifisering <i>Standard Classification of Occupations</i> . 1999. 127s. 125 kr inkl. mva. ISBN 82-537-4657-1  | C 534 Industristatistikk 1996: Næringstall <i>Manufacturing Statistics 1996: Industrial Figures</i> . 1999. 118s. 125 kr inkl. mva. ISBN 82-537-4693-8                                       |
| C 522 Det europeiske nasjonalregnskapssystem ENS 1995. 1999. 429s. 210 kr inkl. mva. ISBN 82-537-4660-1  | C 535 Utenrikshandel 1998 <i>External Trade 1998</i> . 1999. 150s. 140 kr inkl. mva. ISBN 82-537-4695-4  |
| C 523 Kulturstatistikk 1997 <i>Cultural Statistics 1997</i> . 1999. 125s. 125 kr inkl. mva. ISBN 82-537-4662-8   | C 537 Svalbardstatistikk 1999 <i>Svalbard Statistics 1999</i> . 1999. 96s. 150 kr inkl. mva. ISBN 82-537-4697-0  |
| C 524 Folke- og bolig telling 1990: Dokumentasjon og hovedtall <i>Population and Housing Census 1990: Documentation and Main Figures</i> . 1999. 205s. 170 kr inkl. mva. ISBN 82-537-4664-4              | C 538 Kvartalsvis nasjonalregnskap 1978-1998 Produksjon, anvendelse og sysselsetting. 1999. 113s. 125 kr inkl. mva. ISBN 82-537-4700-4   |
| C 525 Olje- og gassvirksomhet 4. kvartal 1998: Statistikk og analyse <i>Oil and Gas Activity 4th Quarter 1998: Statistics and Analysis</i> . 1999. 72s. 105 kr inkl. mva. ISBN 82-537-4666-0             | C 539 Standard for yrkesklassifisering: Forkorta nynorsk versjon. 1999. 113s. 125 kr inkl. mva. ISBN 82-537-4705-5   |
| C 526 Statistisk varefortegnelse for utenrikshandelen 1999: Tillegg til Månedstatistikk for utenrikshandelen 1999. 1999. 188s. 140 kr inkl. mva. ISBN 82-537-4667-9                                      | C 540 Olje- og gassvirksomhet 1. kvartal 1999: Statistikk og analyse <i>Oil and Gas Activity 1st Quarter 1999: Statistics and Analysis</i> . 1999. 96s. 105 kr inkl. mva. ISBN 82-537-4706-3 |
| C 527 Commodity List. External Trade 1999: Supplement to Monthly Bulletin of External Trade 1999. 1999. 147s. 125 kr inkl. mva. ISBN 82-537-4668-7   | C 541 Quarterly National Accounts 1978-1998: Production, Uses and Employment. 1999. 115s. 125 kr inkl. mva. ISBN 82-537-4712-8   |
| C 528 Kriminalstatistikk 1997 <i>Crime Statistics 1997</i> . 1999. 119s. 125 kr inkl. mva. ISBN 82-537-4672-5  | C 542 Nasjonalregnskapsstatistikk 1991-1998: Produksjon, anvendelse og sysselsetting. 1999. 141s. 125 kr inkl. mva. ISBN 82-537-4713-6   |
| C 529 Kommune-Norge i tall 1997. 1999. 61s. 105 kr inkl. mva. ISBN 82-537-4681-4   | C 543 National Accounts 1991-1998: Production, Uses and Employment. 1999. 141s. 125 kr inkl. mva. ISBN 82-537-4714-4   |
| C 530 Bygge- og anleggsstatistikk 1996 <i>Construction Statistics 1996</i> . 1999. 72s. 105 kr inkl. mva. ISBN 82-537-4686-5   | C 544 Nasjonalregnskapsstatistikk 1991-1998: Institusjonelt sektorregnskap. 1999. 59s. 105 kr inkl. mva. ISBN 82-537-4715-2  |
| C 532 Statistikk over eiendomsdrift, forretningsmessig tjenesteyting og utleievirksomhet 1996 <i>Real Estate, Renting and Business Activities 1996</i> . 1999. 62s. 105 kr inkl. mva. ISBN 82-537-4688-1 | C 545 National Accounts 1991-1998: Institutional Sector Accounts. 1999. 61s. 105 kr inkl. mva. ISBN 82-537-4716-0  |
|  | C 546 Fiskeoppdrett 1996 <i>Fish Farming 1996</i> . 1999. 50s. 105 kr inkl. mva. ISBN 82-537-4717-9  |