



## **Utenrikshandel 1998**

## **External Trade 1998**

## Norges offisielle statistikk

I denne serien publiseres hovedsakelig primærstatistikk, statistikk fra statistiske regnskapssystemer og resultater fra spesielle tellinger og undersøkelser. Serien har først og fremst referanse- og dokumentasjonsformål. Presentasjonen skjer vesentlig i form av tabeller, figurer og nødvendig informasjon om datamaterialet, innsamlings- og bearbeidingsmetoder, samt begreper og definisjoner. I tillegg gis det en kort oversikt over hovedresultatene.

Serien omfatter også publikasjonene Statistisk årbok, Historisk statistikk og Regionalstatistikk, samt Standarder for norsk statistikk og Veiviser i norsk statistikk.

## Official Statistics of Norway

This series consists mainly of primary statistics, statistics from statistical accounting systems and results of special censuses and surveys, for reference and documentation purposes. Presentation is basically in the form of tables, figures and necessary information about data, collection and processing methods, and concepts and definitions. In addition, a short overview of the main results is given.

The series also includes the publications Statistical Yearbook, Historical Statistics and Regional Statistics, as well as Standards for Norwegian Statistics and Guide to Norwegian Statistics.

© Statistisk sentralbyrå, juli 1999

Ved bruk av materiale fra denne publikasjonen, vennligst oppgi Statistisk sentralbyrå som kilde.

ISBN 82-537-4695-4

ISSN 0802-9571

### Emnegruppe

09.05 Utenrikshandel

### Emneord

Eksport  
Import  
Innførsel  
Samhandel  
Utførsel

Design: Enzo Finger Design

Trykk: Falch Hurtigtrykk

Standardtegn i tabeller	Symbols in tables	Symbol
Tall kan ikke forekomme	Category not applicable	.
Oppgave mangler	Data not available	..
Oppgave mangler foreløpig	Data not yet available	...
Tall kan ikke offentliggjøres	Not for publication	:
Null	Nil	-
Mindre enn 0,5 av den brukte enheten	Less than 0.5 of unit employed	0
Mindre enn 0,05 av den brukte enheten	Less than 0.05 of unit employed	0,0
Foreløpige tall	Provisional or preliminary figure	*
Brudd i den loddrette serien	Break in the homogeneity of a vertical series	—
Brudd i den vannrette serien	Break in the homogeneity of a horizontal series	
Rettet siden forrige utgave	Revised since the previous issue	r

# Forord

Publikasjonen NOS Utenrikshandel inneholder tidsserier og statistikk som belyser hovedtrekk og utvikling i norsk utenrikshandel. Publikasjonen inneholder også noen detaljerte tabeller på områder som vurderes å være av spesiell interesse, som import av matvarer, eksport av fisk, verkstedprodukter og metaller, import fra utviklingsland og eksport av råolje og naturgass. Denne publikasjonen blir også lagt ut på Statistisk sentralbyrås web-sider på Internett, på <http://www.ssb.no>.

Statistikk over import og eksport av varer på detaljert nivå kan fås ved henvendelse til opplysningstjenesten for utenrikshandelsstatistikk, se kapittel 6. Slik statistikk kan oversendes elektronisk eller på papir.

Varene i utenrikshandelsstatistikken blir gruppert etter to ulike inndelinger, som begge blir brukt i denne publikasjonen. Dette er Det harmoniserte system (HS) som er den internasjonale statistikk- og tollnomenklaturen, og FNs gruppering Standard International Trade Classification (SITC). HS-inndelingen, som er den mest detaljerte, blir utgitt årlig som trykt publikasjon, og finnes også på Statistisk sentralbyrås Web-sider. Statistikk over utenrikshandelen blir hver måned offentliggjort ved pressemelding, i Ukens statistikk (Dagens statistikk fra og med juni 1999) og i Månedsheftet over utenrikshandelen, på Internett og som trykte publikasjoner. Foreløpig månedsstatistikk publiseres ordinært den 15. i påfølgende måned.

Førstekonsulent Anne Berit Dahle og konsulent Øyvind Hagen har stått for arbeidet med publikasjonen. Seksjonsleder er Bjørn Bleskestad, Seksjon for utenrikshandel, energi og industristatistikk.

Statistisk sentralbyrå,  
Oslo/Kongsvinger, 28.mai 1999

Svein Longva

-----  
Olav Ljones

# Preface

The annual publication Official Statistics of Norway (NOS) External Trade contains time series and statistics highlighting main features and development of Norwegian external trade in commodities. The publication also contains tables on a more detailed level on areas of trade assumed to be of special interest, such as imports of foodstuffs, exports of fish, engineering products and metals, imports from developing countries and exports of petroleum. The publication is available also on the web site of Statistics Norway, <http://www.ssb.no>.

Statistics by detailed commodities, by country, are available from the External Trade Customer Services, see chapter 6. Detailed statistics are available electronically and on paper.

The commodities in the external trade statistics are grouped according to two different nomenclatures, both represented in this publication. The Harmonised System (HS) is the international statistics and customs nomenclature, whereas the Standard International Trade Classification (SITC) of the United Nations serves statistical purposes only. The Norwegian eight-digit classification according to HS is published annually in English, also on the web. External trade statistics are published monthly in a press release and in paper and web-versions of the Weekly Bulletin of Statistics (a Daily Bulletin starting in June 1999) and the Monthly Bulletin of External Trade. Ordinarily, the figures are released on the 15<sup>th</sup> day of the following month.

Ms. Anne Berit Dahle and Mr. Øyvind Hagen have prepared the publication. Head of Division is Bjørn Bleskestad, Division for External Trade, Energy and Industrial Production Statistics.

Statistics Norway,  
Oslo/Kongsvinger, 28 May 1999

Svein Longva

-----  
Olav Ljones

# Innhold

<b>Figurregister .....</b>	<b>7</b>
<b>Tabellregister.....</b>	<b>7</b>
<b>1. Bakgrunn og formål.....</b>	<b>11</b>
<b>2. Opplegg og gjennomføring .....</b>	<b>11</b>
2.1. Omfang .....	11
2.2. Datakilder, innsamling og organisering .....	12
2.3. Utvalg og/eller indikatorbruk .....	13
2.4. Kontroll- og revisjonsprosesser .....	13
2.5. Analysemetoder.....	14
<b>3. Begreper, kjennemerker og grupperinger .....</b>	<b>14</b>
3.1. Varegruppering .....	14
3.2. Mengdetall.....	14
3.3. Verditall.....	14
3.4. Landgrupperingen .....	14
<b>4. Feilkilder og usikkerhet .....</b>	<b>15</b>
<b>5. Bruk av tabellene/Noen hovedresultater .....</b>	<b>15</b>
5.1. Bruk av tabellene/Merknader til tabellene .....	15
5.2. Noen hovedresultater .....	16
<b>6. Mer informasjon .....</b>	<b>17</b>
<b>Vedlegg</b>	
A. Statistisk landliste 1998. Engelsk og norsk .....	138
B. En-, to- og tresifret SITC. Engelske tekster .....	140
C. Tosifret HS. Engelske tekster.....	145
D. GSP- og MUL-land.....	148
<b>Tidligere utgitt på emneområdet.....</b>	<b>149</b>
<b>De sist utgitte publikasjonene i serien Norges offisielle statistikk.....</b>	<b>150</b>

# Contents

<b>List of figures</b> .....	<b>9</b>
<b>List of tables</b> .....	<b>9</b>
<b>1. Background and purpose</b> .....	<b>19</b>
<b>2. Design and organisation</b> .....	<b>19</b>
2.1. Coverage .....	19
2.2. Data sources, collection and organisation .....	21
2.3. Sampling and/or use of indicators .....	21
2.4. Quality controls and revision procedures .....	21
2.5. Methods of analysis .....	22
<b>3. Concepts, variables and classifications</b> .....	<b>22</b>
3.1. Commodity classifications .....	22
3.2. Quantities .....	22
3.3. Statistical value .....	22
3.4. Partner country.....	22
<b>4. Errors and uncertainty</b> .....	<b>23</b>
<b>5. Use of the tables/Some main results</b> .....	<b>23</b>
5.1. Use of the tables/Comments to the tables.....	23
5.2. Some main results.....	24
<b>6. Further information</b> .....	<b>25</b>
<b>Annexes</b>	
A. List of countries 1998. English and Norwegian .....	138
B. One-, two and three digit SITC. Commodity texts .....	140
C. Two-digit HS Commodity Chapter Contents .....	145
D. GSP and LDC countries .....	148
<b>Previously issued on the subject</b> .....	<b>149</b>
<b>Recent publications in the series Official Statistics Norway</b> .....	<b>150</b>

# Figurregister

## Utenrikshandelen med varer. 1979-1998

1. Utenrikshandelen med varer. Eksport i alt. Import i alt. 1979-1998. Milliarder kroner .....	27
2. Eksport i alt, råolje og naturgass, skip og oljeplattformer, tradisjonelle varer. 1979-1998. Milliarder kroner .....	27
3. Import i alt, skip og oljeplattformer, tradisjonelle varer. 1979-1998. Milliarder kroner .....	28
4. Handelsbalanse for varer i alt og for tradisjonelle varer. 1979-1998. Milliarder kroner.....	28

## Verdi-, pris- og volumutvikling. 1979-1998

5. Import av tradisjonelle varer. Verdi, pris- og volumutvikling. 1979-1998. Endring fra foregående år. Prosent .....	29
6. Eksport av tradisjonelle varer. Verdi, pris- og volumutvikling. 1979-1998. Endring fra foregående år. Prosent.....	29

## Utenrikshandel etter varens anvendelsesområde. 1998

7. Importverdi etter varens anvendelsesområde. 1998. Prosent.....	30
8. Eksportverdi etter varens anvendelsesområde. 1998. Prosent.....	30

## Utenrikshandel etter handelsområde. 1998

9. Importverdi etter handelsområde. 1998. Milliarder kroner .....	31
10. Eksportverdi etter handelsområde. 1998. Milliarder kroner .....	31

## Utenrikshandel etter verdensdel. 1998

11. Importverdi etter verdensdel. Tradisjonelle varer. 1998. Prosent.....	32
12. Eksportverdi etter verdensdel. Tradisjonelle varer. 1998. Prosent.....	32

# Tabellregister

## Utenrikshandel med varer. Hovedtall. 1993-1998

1. Utenrikshandel med varer i alt. 1993-1998. Milliarder kroner .....	33
2. Utenrikshandel med varer i alt. 1993-1998. Verdiindeks. 1993=100 .....	33
3. Utenrikshandel med varer uten skip og oljeplattformer. 1993-1998. Milliarder kroner .....	33
4. Utenrikshandel med varer uten skip og oljeplattformer. 1993-1998. Verdiindeks. 1993=100.....	34

## Import og eksport etter varens anvendelsesområde. 1993-1998

5. Import etter varens anvendelsesområde. 1993-1998. Milliarder kroner .....	34
6. Import etter varens anvendelsesområde. 1993-1998. Verdiindeks. 1993=100 .....	35
7. Eksport etter varens anvendelsesområde. 1993-1998. Milliarder kroner .....	35
8. Eksport etter varens anvendelsesområde. 1993-1998. Verdiindeks. 1993=100 .....	36

## Import og eksport etter hovedvaregruppe, SITC. 1993-1998

9. Import etter varegruppe. Tosifret SITC. 1993-1998. Millioner kroner .....	37
10. Import etter varegruppe. Tosifret SITC. 1993-1998. Verdiindeks. 1993=100 .....	38
11. Eksport etter varegruppe. Tosifret SITC. 1993-1998. Millioner kroner .....	39
12. Eksport etter varegruppe. Tosifret SITC. 1993-1998. Verdiindeks. 1993=100.....	40

## Import og eksport etter varekapittel, Det harmoniserte system (HS). 1993-1998

13. Import etter varekapittel. Tosifret HS. 1993-1998. Millioner kroner.....	41
14. Import etter varekapittel. Tosifret HS. 1993-1998. Verdiindeks. 1993=100 .....	43
15. Eksport etter varekapittel. Tosifret HS. 1993-1998. Millioner kroner .....	45
16. Eksport etter varekapittel. Tosifret HS. 1993-1998. Verdiindeks. 1993=100 .....	47

**Import og eksport etter handelsområder, verdensdeler og land. 1993–1998**

17. Import etter handelsområder, verdensdeler og land. 1993-1998. Millioner kroner .....	49
18. Eksport etter handelsområder, verdensdeler og land. 1993-1998. Millioner kroner .....	53

**Import og eksport etter land, rangert. 1996–1998**

19. Import etter land. 30 land rangert etter importverdi 1998. Tradisjonelle varer. 1996-1998. Millioner kroner. Verdiindeks, 1996=100.....	57
20. Eksport etter land. 30 land rangert etter eksportverdi i 1998. Tradisjonelle varer. 1996-1998. Millioner kroner. Verdiindeks, 1996=100 .....	57

**Utenrikshandel med varer etter SITC varegruppe. 1996-1998**

21. Import og eksport etter varegrupper. Tressifret SITC. 1996-1998. Millioner kroner .....	58
---	----

**Utenrikshandel med varer etter land og varegrupper. 1996–1998**

22. Import og eksport etter land og varegrupper. Tosifret SITC. 1996-1998. Millioner kroner .....	65
---	----

**Import av landbruksprodukter og næringsmidler**

23. Import av landbruksprodukter og næringsmidler etter land. Opprinnelsesland rangert etter verdi i 1998. Millioner kroner .....	118
24. Utvalgte matvarer rangert etter importverdi 1998. Detaljert varenivå (HS). 1996-1998. Millioner kroner .....	119

**Eksport av fisk og fiskeprodukter**

25. Eksport av fisk og fiskeprodukter. Utvalgte varer, rangert etter verdi i 1998. Detaljert varenivå (HS). 1993-1998. Millioner kroner .....	121
26. Prisutvikling i eksporten av fisk og fiskeprodukter. Utvalgte varer, rangert etter eksportverdi i 1998. Detaljert varenivå (HS). 1993-1998. Kroner per kilo.....	123

**Eksport av verkstedvarer og metaller**

27. Eksport av verkstedvarer. Viktigste varer rangert etter verdi i 1998. Femsifret SITC. 1993-1998. Millioner kroner .....	125
28. Eksport av verkstedvarer. Viktigste varegrupper rangert etter verdi i 1998. Femsifret SITC. 1993-1998. Verdiindeks. 1993=100 .....	127
29. Eksport av metaller. Viktigste varer rangert etter verdi i 1998. Femsifret SITC. 1993-1998. Millioner kroner.....	129
30. Eksport av metaller. Viktigste varer rangert etter verdi i 1998. Femsifret SITC. 1993-1998. Verdiindeks. 1993=100 .....	130

**Import fra utviklingsland**

31. Import fra preferanseberettigede land. 1993-1998. Millioner kroner. Grad av utnyttelse av preferanser. Prosent .....	131
32. Import fra preferanseberettigede land. 1993-1998. Verdiindeks. 1993=100. Grad av utnyttelse av preferanser. Indeks. 1993=100.....	132
33. Import fra preferanseberettigede land. Utvalgte land. 1993-1998. Millioner kroner. Prosent.....	133

**Eksport av råolje og naturgass**

34. Eksport av råolje og naturgass. 1976-1998 .....	135
35. Eksport av råolje transportert med skip fra norsk territorium og eksport av ustabilisert råolje transportert i rør til Storbritannia. 1997-1998 .....	135
36. Eksport av naturgass. 1997-1998.....	136
37. Leveranser av stabilisert råolje fra Teesside og Sullom Voe og fordelt på land. 1994-1998.1 000 tonn .....	136
38. Leveranser av våtgasskomponenter fra Teesside og Sullom Voe fordelt på land. 1994-1998.1 000 tonn .....	137
39. Skipninger av stabilisert norskeid råolje til utlandet fra lastebøyer og terminaler. 1997 og 1998.....	137



# List of figures

---

## External merchandise trade. 1979-1998

1. External merchandise trade. Imports and exports totals. 1979-1998. Billion kroner .....	27
2. Exports. Total, crude oil and natural gas, ships and oil platforms, traditional goods. 1979-1998. Billion kroner .....	27
3. Imports. Total, ships and oil platforms, traditional goods. 1979-1998. Billion kroner .....	28
4. Merchandise trade balance. Total and traditional goods. 1979-1998. Billion kroner .....	28

---

## Value, price and volume development. 1979-1998

5. Imports. Traditional goods. Value, price and volume indices. Change from previous year. 1979-1998. Per cent. Index base year: 1988 .....	29
6. Exports. Traditional goods. Value, price and volume indices. Change from previous year. 1979-1998. Per cent. Index base year: 1988 .....	29

---

## External trade by Broad Economic Category. 1998

7. Value of imports by Broad Economic Category. 1998. Per cent .....	30
8. Value of exports by Broad Economic Category. 1998. Per cent .....	30

---

## External trade by trade area. 1998

9. Value of imports by trade area. 1998. Billion kroner. ....	31
10. Value of exports by trade area. 1998. Billion kroner. ....	31

---

## External trade by continent. 1998

11. Value of imports by continent. Traditional goods. 1998. Per cent.....	32
12. Value of exports by continent. Traditional goods. 1998. Per cent.....	32

---

# List of tables

---

## External merchandise trade. Main results. 1993-1998

1. External trade, totals. 1993-1998. Billion kroner .....	33
2. External trade, totals. 1993-1998. Value indices. 1993=100 .....	33
3. External trade excl. ships and oil platforms. 1993-1998. Billion kroner .....	33
4. External trade excl. ships and oil platforms. 1993-1998. Value indices. 1993=100 .....	34

---

## Imports and exports by Broad Economic Categories

5. Imports by Broad Economic Categories. 1993-1998. Billion kroner .....	34
6. Imports by Broad Economic Categories. 1993-1998. Value indices. 1993=100 .....	35
7. Exports by Broad Economic Categories. 1993-1998. Billion kroner .....	35
8. Exports by Broad Economic Categories. 1993-1998. Value indices. 1993=100 .....	36

---

## Imports and exports by main commodity groups, SITC. 1993-1998

9. Imports by commodity group. Two-digit SITC. 1993-1998. Million kroner.....	37
10. Imports by commodity group. Two-digit SITC. 1993-1998. Value indices. 1993=100 .....	38
11. Exports by commodity group. Two-digit SITC. 1993-1998. Million kroner .....	39
12. Exports by commodity group. Two-digit SITC. 1993-1998. Value indices. 1993=100 .....	40

---

## Imports and exports by commodity chapters, The Harmonised System (HS). 1993-1998

13. Imports by commodity chapter. Two-digit HS. Million kroner .....	41
14. Imports by commodity chapter. Two-digit HS. Value indices. 1993=100 .....	43
15. Exports by commodity chapter. Two-digit HS. Million kroner .....	45
16. Exports by commodity chapter. Two-digit HS. 1993=100.....	47

---

**Imports and exports by trade areas, continents and countries**

17. Imports by trade area, continents and countries. 1993-1998. Million kroner .....	49
18. Exports by trade area, continents and countries. 1993-1998. Million kroner .....	53

**Imports and exports by countries, ranked. 1996-1998**

19. Imports by country. 30 countries ranked by value of imports in 1998.Traditional goods. 1996-1998. Million kroner. Value indices, 1996=100 .....	57
20. Exports by country. 30 countries ranked by value of exports in 1998.Traditional goods. 1996-1998. Million kroner. Value indices, 1996=100 .....	57

**External trade by SITC commodity group. 1996-1998**

21. Imports and exports by two- and three-digit SITC. 1996-1998. Million kroner .....	58
---	----

**External trade by country with commodity groups. 1996-1998**

22. External trade by country with commodity groups. 1996-1998. Million kroner .....	65
--	----

**Imports of agricultural produce and articles of food**

23. Imports of agricultural produce and articles of food, by country of origin ranked by value of imports in 1998.Million kroner .....	118
24. Selected foodstuffs ranked by value of imports in 1998.Detailed commodity level (HS). 1996-1998. Million kroner .....	119

**Exports of fish and fish products**

25. Exports of fish and fish products. Selected commodities, ranked by value of exports in 1998. Detailed commodity level (HS). 1993-1998. Million kroner .....	121
26. Price development in exports of fish and fish products. Selected commodities, ranked by value of exports in 1998.Detailed commodity level (HS). 1993-1998. NOK per kilogram.....	123

**Exports of engineering products and metals**

27. Exports of engineering products. Major commodities ranked by value of exports in 1998. Five-digit SITC. 1993-1998. Million kroner .....	125
28. Exports of engineering products. Major commodities ranked by value in 1998. Five-digit SITC. 1993-1998. Value indices. 1993=100 .....	127
29. Exports of metals. Major commodities ranked by value in 1998.Five-digit SITC. 1993-1998. Million kroner .....	129
30. Exports of metals. Major commodities ranked by value in 1998.Five-digit SITC. 1993-1998. Million kroner .....	130

**Imports from developing countries**

31. Imports from countries entitled to preferential treatment. 1993-1998. Million kroner. Degree of utilization of preferential treatment. Per cent.....	131
32. Imports from countries entitled to preferential treatment. 1993-1998. Value indices. 1993=100. Degree of utilization. Indices. 1993=100 .....	132
33. Imports from countries entitled to preferential treatment. Selected countries. 1993-1998. NOK million. Degree of utilization. Per cent.....	133

**Exports of crude oil and natural gas**

34. Exports of crude oil and natural gas. 1976-1998 .....	135
35. Exports of stabilised crude oil shipped from Norwegian territory and exports of unstabilised crude oil by pipelines to United Kingdom. 1997-1998 .....	135
36. Exports of natural gas. 1997-1998 .....	136
37. Deliveries of stabilised crude oil from Teesside and Sullom Voe, by country. 1993-1998.1 000 tonnes .....	136
38. Deliveries of NGL components from Teesside and Sullom Voe, by country. 1994-1998. 1 000 metric tonnes.....	137
39. Shipments of stabilised Norwegian owned crude oil to other countries from loading buoys and terminals. 1997 and 1998.....	137

# 1. Bakgrunn og formål

Formålet med statistikken over utenrikshandelen med varer er å gi en oversikt over varestrømmene mellom Norge og utlandet. Eksport og import er helt sentrale størrelser i det samfunnsøkonomiske bilde både for å beskrive strukturelle endringer og for å overvåke konjunktorene. Statistikken skal så vidt mulig dekke næringslivets behov for data til planlegging av produksjon, markedsføring og salg. Den er dessuten en viktig del av grunnlaget for prognose- og analysearbeid utført av organisasjoner, offentlige myndigheter, forskningsinstitusjoner og andre. Internasjonale organisasjoner, som FNs statistiske kontor, EUs statistiske kontor (Eurostat) og andre, gjør bruk av de opplysninger som utenriks-handelsstatistikken gir. Den er bygd opp som en del av et nasjonalt og internasjonalt statistikkssystem og nyttes også ved utarbeiding av nasjonalregnskap og utenriksregnskap. Det er derfor av stor betydning at statistikken følger internasjonalt vedtatte definisjoner og standarder for gruppering av varer, land og transportmåter ved grensepassering.

Statistikkgrunnlaget i Norge er i hovedsak basert på opplysninger fra TVINN (Tollvesenets informasjonssystem med næringslivet). Detaljrikdommen i opplysningene mht. vareart, mengde, verdi og land mv., bygger på opplysninger fra tolldeklarasjoner. Formålet med denne publikasjonen er å belyse enkelte hovedtrekk.

## 2. Opplegg og gjennomføring

### 2.1. Omfang

Omfanget er basert på retningslinjer trukket opp av FNs statistiske kommisjon, som anbefaler at statistikken skal omfatte alle varer som øker eller minsker tilfanget av et lands materielle ressurser ved at varene kommer inn i landets økonomiske område (import) eller går ut av det (eksport). Det er definert to måter å avgrense statistikken på, enten som generalhandel eller som spesialhandel. Forskjellen består i den statistiske behandlingen av varer som går gjennom tollagre og frisoner. Med tollager forstås lagringssted godkjent av tollvesenet, hvor ufortollede varer kan lagres. Generalhandel omfatter varer i fri sirkulasjon, tollagre og frisoner, mens ren spesialhandel setter grensen ved varer i fri innenlands sirkulasjon både for innkommende og utgående varer. FN anbefaler generalhandel.

I all hovedsak er generalhandelsprinsippet lagt til grunn for statistikken. Direkte importerte varer blir registrert på fortollingstidspunktet. Varer som kommer til landet via tollager, blir tatt med i statistikken som import når de blir deklarerert ved innlegg på lager. Varer

som eksporteres via tollager blir tatt med i statistikken når de går ut fra lageret.

Norsk statistikkområde omfatter hele Norge, dvs. Fastlands-Norge, den norske del av kontinentalsokkelen og Svalbard med Jan Mayen og Bjørnøya.

**Importen** avgrenses til å omfatte varer som innføres direkte til bruk her i landet og varer som deklarerer ved innlegg på tollager. Import av varer direkte fra utlandet til faste installasjoner på den norske kontinentalsokkelen er ikke med i data. Samlede anslag for denne importen er imidlertid tatt inn i nasjonalregnskapets driftsregnskap overfor utlandet. Varer innført til kontinentalsokkelen via norsk tollsted blir imidlertid tatt med.

Følgende varer holdes utenfor importstatistikken:

- a) Varer i direkte transitt
- b) Fiskefartøyers og fangstekspedisjoners fangst under norsk flagg
- c) Norske varer i uforandret stand i retur til leverandør (reklamasjoner o.l.) og returemballasje
- d) Erstatningsleveranser og gratis reparasjoner
- e) Varer til reparasjon i Norge for utenlandsk regning
- f) Varer i retur etter reparasjon i utlandet for norsk regning
- g) Reiseutstyr, flyttegods o.l.
- h) Varer bestemt for det kongelige hus eller til bruk for andre lands offisielle representasjoner
- i) Krigsmateriell til forsvaret i henhold til militæravtaler
- j) Prøver, gaver, reklamemateriell mv. av mindre verdi
- k) Monetært gull, dvs. gull utvekslet mellom nasjonale eller internasjonale myndigheter eller autoriserte banker
- l) Gangbar mynt; ubrukte frimerker, stempelmerker o.l., gyldige i Norge; papir forsynt med slike merker; pengesedler, aksjer, obligasjoner og liknende verdipapirer; sjekkhefter og -blanketter
- m) Bunkers
- n) Varer innført til midlertidig bruk i samsvar med internasjonale overenskomster, f.eks. lån, yrkesutstyr, transportmidler i internasjonal trafikk, containere, presse-, radio- og fjernsynsutstyr til bruk ved reportasjeoppdrag, utstyr til bruk ved internasjonale arrangementer, varer til demonstrasjon ved utstillinger og varemesser, instrumenter, apparater o.l. til bruk ved vitenskapelige forsøk, velferdsmaterieell til skip i internasjonal trafikk

**Eksporten** omfatter eksport av varer direkte fra fri omsetning og fra tollager. Basert på direkte innsamling av opplysninger omfatter eksporten også råolje og gass levert direkte fra den norske del av kontinentalsokkelen.

Følgende varer holdes utenfor eksportstatistikken:

- a) Varer i direkte transitt
- b) Varer fra tollpakkehus
- c) Overføringer av varer fra norsk fastland til Svalbard eller Jan Mayen
- d) Varer til midlertidig bruk (utstilling, demonstrasjon, vitenskapelig bruk, lån, yrkesutstyr, transportmidler i internasjonal trafikk, containere, presse-, radio- og fjernsynsutstyr etc.) i inntil 12 måneder i utlandet og varer i retur etter tilsvarende bruk i Norge
- e) Varer i retur etter reklamasjon mot erstatningsleveranser, varer i retur etter gratis reparasjon (garanti) i Norge, gratis erstatningsleveranser fra Norge, gratis reparasjon (garanti) i utlandet for gjenimport til Norge
- f) Varer til skip, luftfartøyer eller oljeplattformer registrert i Norge i utenriksfart
- g) Varer til reparasjon i utlandet for norsk regning og seinere gjenimport
- h) Varer i retur etter reparasjon i Norge for utenlandsk regning
- i) Utenlandske varer i uforandret stand i retur til leverandør og returemballasje
- j) Reiseutstyr, flyttegods o.l.
- k) Varer til eget bruk ved norske diplomatiske stasjoner i utlandet
- l) Krigsmateriell fra forsvaret i henhold til militæravtaler
- m) Prøver, reklamemateriell mv. av mindre verdi
- n) Proviant, bunkers og utstyr til norske eller utenlandske skip eller fly i norsk havn
- o) Monetært gull
- p) Gangbar mynt; ubrukte frimerker, stempelmerker o.l., gyldige i bestemmelseslandet; papir forsynt

med slike merker; pengesedler, aksjer, obligasjoner og liknende verdipapirer; sjekkhefter og -blanketter.

### **Sammenhengen mellom utenrikshandelen med varer og utenriksregnskapet**

Statistikken over utenrikshandelen inngår i oppstillingen over nasjonalregnskapets driftsregnskap overfor utlandet. Driftsregnskapet omfatter imidlertid flere poster både på eksport- og importsiden som ikke er med i statistikken over utenrikshandelen. Dette gjelder i sin helhet eksporten og importen av tjenester, men også for varer omfatter driftsregnskapet poster som ikke blir registrert i utenrikshandelsstatistikken. Blant annet gjelder dette import av varer direkte til kontinentalsokkelen og en del andre mindre poster både på eksport- og importsiden. Sammenhengene mellom import og eksport av varer ifølge handelsstatistikken og driftsregnskapet går fram av oppstillingen nedenfor. Import av varer direkte til kontinentalsokkelen blir i driftsregnskapet på aggregert nivå inkludert i gruppen Skip og plattformer. Gruppen Skip i utenrikshandelsstatistikken omfatter fartøyer for frakt av gods og passasjerer, samt fiskefartøyer, men ikke spesialskip som f.eks. forskningsfartøyer. Oljeplattformer omfatter mobile enheter. Gruppene Skip og Oljeplattformer i driftsregnskapet kan inneholde omgrupperinger i forhold til statistikk over utenrikshandel, og unntaksvis transaksjoner som er oppfanget for sent til å kunne inkluderes i de endelige handelstallene.

For 1996 og 1997 er det kun tallene for eksport og import ifølge statistikk over utenrikshandelen som er endelige, mens de øvrige tallene i utenriksregnskapet er foreløpige.

### **Driftsregnskapet overfor utlandet. Millioner kroner**

	1996	1997*	1998*
Eksport i alt .....	414 482	448 631	414 077
Varer .....	321 686	343 673	306 044
- ifølge statistikk over utenrikshandel med varer .....	319 955	341 938	304 493
- av dette skip og oljeplattformer .....	8 341	9 539	8 418
- annen vareeksport .....	1 558	1 252	1 305
- oljevirkosomhet, diverse varer .....	128	132	127
Tjenester .....	92 796	104 958	108 033
- ifølge statistikk over utenrikshandel med varer .....	173	483	246
Import i alt .....	327 051	371 532	411 595
Varer .....	242 227	266 413	296 000
- ifølge statistikk over utenrikshandel med varer .....	229 045	251 395	275 090
- av dette skip og oljeplattformer .....	8 917	15 369	17 781
- annen vareimport .....	12 507	14 181	19 949
- oljevirkosomhet, diverse varer .....	7 714	9 761	11 177
Tjenester .....	84 824	105 119	115 595
- ifølge statistikk over utenrikshandel med varer .....	675	837	961

## 2.2. Datakilder, innsamling og organisering

Statistikk over utenrikshandelen med varer bygger i hovedsak på tolldeklarasjoner som tollvesenet innhenter med hjemmel i tollovens §§ 32 og 40 samt tollforskriftenes kap. 5. Statistisk sentralbyrå får overført elektroniske kopier av de nødvendige data fra tolldeklarasjonene, med hjemmel i lov av 16.juni 1989, nr. 54 (Statistikkloven).

Tolldeklarerer av varepartier skjer gjennom det elektroniske deklareringsystemet TVINN (Tollvesenets informasjonssystem med næringslivet). Deklarerer av et vareparti gjøres av foretak eller privatperson som importerer eller eksporterer varen, eller ved speditør på foretakets/privatpersonens vegne, og kontrolleres av tollvesenet. Data fra deklarasjonene overføres løpende (to ganger i uken) til Statistisk sentralbyrå.

SSB innhenter dessuten direkte oppgaver over import og eksport som faller helt eller delvis utenfor tollvesenets virkeområde. Data for utenrikshandelen med skip og oljeplattformer innhentes fra norske rederier og for elektrisk strøm fra selskaper som har kraftoverføring mellom Norge og utlandet. Oppgaver over eksport av råolje og naturgass innhentes fra selskaper i petroleumsvirksomheten, Oljedirektoratet og Olje- og energidepartementet.

*Brukte skip og oljeplattformer (mobile)* Eksport foreligger når et fartøy med norsk registrert eierselskap overdras til et nytt registrert eierselskap som er utenlandsk juridisk person. Omvendt foreligger det import når et fartøy overdras fra utenlandsk til norsk registrert eierselskap. Informasjon innhentes løpende fra Norsk Skipsregister og Norsk Internasjonalt Skipsregister. For skip med norsk registrert eierselskap, men under utenlandsk flagg, innhentes opplysninger kvartalsvis fra Lloyds' Information Service. På basis av informasjonen om at en eksport- eller importtransaksjon har funnet sted, blir nødvendige data innhentet direkte fra rederiet for det norske eierselskapet som er part i transaksjonen.

*Elektrisk strøm* Det innhentes månedlige oppgaver fra selskaper som har kraftoverføring mellom Norge og utlandet over import og eksport av elektrisk strøm.

*Råolje* Fra selskaper som er operatøransvarlige for petroleumsinstallasjonene innhentes månedlig foreløpige oppgaver over mengde og bestemmelsesland for eksport av råolje. Dersom lossehavn ikke er endelig bestemt ved utskipningen, innhentes tilleggsinformasjon fra eksportør. Prisene anslås ved hjelp av data fra allment tilgjengelige kilder (bl.a. Brent Blend priser), samt beregnede, endelige priser for tidligere perioder. Til utarbeiding av endelig statistikk nyttes for rørløse mengdeopplysninger fra Oljedirektoratet, tariffier fra operatører av rørledninger og terminaler, samt normpriser fra Olje- og energidepartementet. For skipninger

innhentes opplysninger om eksportverdi direkte fra eksportørene.

*Naturgass* Til beregning av foreløpige tall innhentes månedlige oppgaver over eksporterte kvanta naturgass fra selskaper som har operatøransvar for gassrørledningene til utlandet. Prisene anslås vha. beregnede, endelige priser for tidligere perioder. Til endelige tall nyttes mengdeopplysninger fra Oljedirektoratet. For beregning av endelig pris for gasseksporten til Kontinentet innhentes halvårlige oppgaver over mengde og verdi fra rettighetshaverne i de aktuelle feltene. Det beregnes en felles, endelig gjennomsnittspris for den norske gassen til Kontinentet for halvåret. For gass til Storbritannia beregnes en kvartalsvis gasspris, basert på britisk importstatistikk og anslag for transport- og terminalkostnader.

## 2.3. Utvalg og/eller indikatorbruk

Statistikk over utenrikshandelen er en totaltelling. I midlertid tas ikke varepartier med statistisk verdi mindre enn 1 000 kr med i statistikken. Disse utgjorde i 1998 0,35 prosent av verdien for importen og 0,05 prosent av verdien for eksporten. Målt i antall varepartier i grunnlagsdata utgjorde de imidlertid henholdsvis 36 og 27 prosent.

## 2.4. Kontroll- og revisjonsprosesser

Opplysninger fra tolldeklarasjonene som Toll- og avgiftsdirektoratet overfører til Statistisk sentralbyrå, har gjennomgått ulike kontroller i det elektroniske deklareringsystemet TVINN.

I TVINN blir det foretatt kontroller fastlagt av tollvesenet, og kontroller som er lagt inn som følge av samarbeidet med Statistisk sentralbyrå. De sistnevnte kontrollene gjelder pris, mengde og land. Mengdekontrollen sjekker forholdet mellom vekt og annen mengde (antall), mens kontrollen av land er en krysskontroll som sjekker landkode mot utvalgte varenumre.

De videre kontrollrutinene i Statistisk sentralbyrå bygger i hovedsak på såkalte sannsynlighetskontroller for størrelser som er av stor betydning for statistikken. Kontrollene aktiveres i ulike etapper og gjelder både avgrensningen av statistikkgrunnlaget og alle opplysninger som er med i statistikken. I ulike kontrollrutiner sjekkes prosedyrekoder, varenummer, verdier, mengder, landkoder og transportkoder. Rettinger skjer også som følge av tilbakemeldinger fra brukere av foreløpige tall. Opprettingene av data gjør at månedstallene kan endres fram til endelig publisering av statistikken for et år. Forskjellen mellom foreløpige tall ved pressemeldingene og endelige tall for året er små for tradisjonelle varer, vanligvis under en prosent. Revisjonene på disaggregert nivå og for enkeltmåneder vil kunne være større, relativt sett.

Kontroll og revisjon av data for utenrikshandel med varer utenfor tollvesenets virkeområde skjer ved rimelighets- og konsistensvurderinger. Foreløpige månedstall erstattes med endelige, enten ved ny informasjon om allerede registrerte transaksjoner, eller ved nye transaksjoner i tillegg til de allerede registrerte. For eksporten av råolje og naturgass revideres tallene kvartals- eller halvårsvis ved at Statistisk sentralbyrå innhenter endelige opplysninger, også fra andre datakilder enn til foreløpige tall, jf. kap.2.4. For skip og plattform er skyldes endringer fra foreløpige til endelige tall særlig at transaksjoner fanges opp med varierende etterslep i forhold til det tidspunkt hvor de faktisk fant sted, noe som kan gi relativt store avvik i statistikken mellom foreløpige og endelige tall.

### 2.5. Analysemetoder

Sesongjusterte tall og verdi-, pris- og volumindekser blir publisert i Månedstatistikk over utenrikshandelen og Statistisk månedshefte. Tidsserier over månedsdata for verdi og kvartalsvise volumindekser blir sesongjustert med metoden X11ARIMA, utviklet av Statistics Canada.

Kvartalsvise volumindekser blir beregnet ved hjelp av enhetsprismetoden, som innebærer at det blir beregnet gjennomsnittspriser på grunnlag av verdi- og mengdetall for det som blir vurdert å være homogene varetyper.

## 3. Begreper, kjennemerker og grupperinger

### 3.1. Varegruppering

Varene i utenrikshandelstatistikken blir gruppert etter to ulike inndelinger, som begge blir brukt i denne publikasjonen. Dette er Det harmoniserte system (HS) som er den internasjonale statistikk- og tollnomenklaturen, og FNs gruppering Standard International Trade Classification (SITC).

I perioden 1959-1987 fulgte varegrupperingen i den norske tolltariffen en 7-sifret kode bygget på det internasjonale tollsamarbeidsrådets nomenklatur (CCCN). Fra 1. januar 1988 ble en ny varegruppering på åtte siffer tatt i bruk, basert på den sekssifrede internasjonale toll- og statistikkomenklatur, Det harmoniserte system (HS). De seks første sifre av varenummeret er derfor en internasjonal oppdeling, mens den videre påbyggingen er nasjonal og kan variere fra land til land. I den norske nomenklaturen med en åttensifret varekode som brukes i tolltariffen, representerer sjuende siffer en norsk tolloppdeling og åttende siffer en nasjonal statistikkoppdeling. Disse varekodene med tilhørende tekster blir trykket i *NOS Statistisk varefortegnelse for utenrikshandelen* og er identiske med varekodene i tolltariffen. Varefortegnelsen følger med publikasjonen *Månedstatistikk over utenrikshandelen*

(januar-heftet) og foreligger også på Statistisk sentralbyrås Web-sider på Internett.

I 1988 ble også FNs standard for varegruppering i internasjonal handel sterkt endret og utvidet (Standard International Trade Classification, United Nations, - Series M, no. 34/Rev. 3) (SITC-Rev.3). Standarden foreligger på norsk i serien Standarder for norsk statistikk (nr. 9).

I SITC er varene gruppert etter bearbeidingsnivå og i HS etter materialets art. Det mest detaljerte varenivå har i SITC-Rev. 3 en femsifret kode som alltid svarer til én eller flere HS-oppdelinger. På samme måte som i HS er endringene i SITC-Rev.3 så omfattende at det er meget arbeidskrevende å finne nøyaktige sammenhenger mellom 1987 og 1988. På én- og tosifternivå (varesektorer og hovedgrupper av varer) er det enklere å foreta sammenlikning av statistikk for år før og etter omleggingen.

Endringer i varespektrene i verdenshandelen ga grunnlag for en revisjon av HS i 1996. Ved revisjonene blir det opprettet grupper for nye produkter, mens varegrupper av liten og avtakende betydning ikke lenger spesifiseres i samme grad som før. Revisjonene kan medføre både avslutning av serier, helt nye serier på detaljert nivå og endret innhold i eksisterende serier. Detaljerte opplysninger om alle (internasjonale og nasjonale) endringer publiseres i *NOS Statistisk varefortegnelse for utenrikshandelen*.

Denne publikasjonen gir fra og med 1997-utgaven statistikk etter begge nomenklaturer, hovedsakelig på aggregert nivå. I Månedstatistikk over utenrikshandelen gis løpende, månedlig statistikk for viktige varegrupper og varer etter SITC, og på detaljert nivå etter HS for viktige enkeltvarer. Detaljert statistikk på åttensifret nivå, også med landfordeling, og tall etter femsifret SITC-nivå kan bestilles hos Kundetjenesten, se kap. 6.

FN har også laget en standard for gruppering av varer etter anvendelse (Broad Economic Categories, BEC), som bygger på SITC. Statistikk over import og eksport av varer etter hovedgrupper for anvendelse gis i denne publikasjonen og i Månedstatistikk over utenrikshandelen.

### 3.2. Mengdetall

Varer som er oppgitt med vekt, er registrert med nettovekt. For innførte varer som fortolles etter vekt, vil det forekomme at enkelte varer er fortollet med varens emballasje (særlig matvarer i lufttett lukket emballasje). En del varer er registrert i en annen mengdeenhet i tillegg til kilo. Tolltariffen og NOS Statistisk varefortegnelse viser hvilke varer dette gjelder. Statistikk blir publisert etter begge mengdeenheter.

### 3.3. Verditall

Statistisk verdi er definert som verdien ved passering norsk grense. Toll, merverdi- og andre avgifter inngår ikke i den statistiske verdien.

### 3.4. Landgrupperingen

Ved import oppgis både opprinnelsesland og avsenderland. Ved eksport oppgis bestemmelsesland.

*Opprinnelsesland* (produksjonsland) er for råvarer det land hvor varen er frambrakt, og for bearbeidde (herunder raffinerte) varer det land hvor varen har fått den form den har ved importen. For norskproduserte varer som er solgt til utlandet (og innfortollet der) og senere kjøpt hjem, skal som opprinnelsesland (produksjonsland) oppgis det land som varene er hjemført fra. Ompakking, sortering og blanding blir ikke regnet som bearbeiding (unntatt blanding av te).

*Avsenderland* er det land hvor varen er sendt fra uten mellomliggende handelstransaksjon. At varens selger er i et annet land enn avsenderlandet, er uten betydning. Det er derfor ikke landet for fakturautsteder som har betydning for begrepet avsenderland, men avsenderlandet i transportdokumentet/fraktbrevet. Omlasting underveis endrer ikke forholdet. Tabeller med fordeling etter avsenderland kan bestilles fra kundetjenesten for utenrikshandelsstatistikk.

*Bestemmelsesland* er det land som på eksporttidspunktet er det sist kjente land varen er bestemt for, sendt direkte eller via annet land uten mellomliggende handelstransaksjoner der. Omlasting underveis endrer ikke forholdet.

Landkodene som brukes i tolldeklarasjonene og som grunnlag for statistikken følger den internasjonale standarden ISO-3166, alfa-2-koder. Før omleggingen i 1988 ble det brukt en tresifret landkode.

Landkodene brukes også som grunnlag for gruppering av utenrikshandelen etter handelsområder (EU, EFTA, OECD osv.) og for utarbeiding av statistikk over import fra preferanseberettigede land. Den internasjonale GSP-avtalen (Generalized System of Preferences) innebærer handelsfremmende tiltak i form av tollfrihet/tollnedsettelse for import av varer fra land som omfattes av ordningen. Blant GSP-landene er det definert en undergruppe som består av de minst utviklede land (MUL).

## 4. Feilkilder og usikkerhet

Innsamlingsfeil i statistikkgrunnlaget oppstår ved at det ved tolldeklareringsen kan gis feil opplysninger på grunn av misforståelse e.l., såfremt det ikke fanges opp ved TVINN-kontrollene. For 1998 består grunnlaget for statistikken av om lag 5 millioner varelinjer for impor-

ten og 1 million for eksporten. Mange innsamlingsfeil blir rettet, men en fullstendig kontroll av et så omfattende datamateriale er ikke mulig. Opplegget for kontroll og revisjon er omtalt i kap. 2.4.

De viktigste opplysningene for statistikkformål i tolldeklarasjonene er varekode, mengde, statistisk verdi og land, foruten kodene som nyttes til avgrensningen av statistikkgrunnlaget. Opplysningene regnes gjennomgående å være av god kvalitet. Feilkilder ligger likevel blant annet i feil bruk av varekode og i at mengdeopplysninger kan være unøyaktige, som følge av at de ofte er fremkommet ved beregning og ikke ved direkte måling. For landopplysninger er forveksling av gyldige koder en mulig feilkilde. Ved import kan det videre forekomme at opprinnelseslandet feilaktig får samme kode som avsenderlandet. Det er også ulike feilkilder knyttet bl.a til varer som går inn og ut av tollager, og varer som er gjenstand for bearbeiding i utlandet for retur til Norge eller bearbeiding i Norge for retur til utlandet.

Når statistikk fra to eller flere land sammenliknes ved såkalt speilstatistikk, vil det ofte avdekkes uoverensstemmelser mellom tallene av ulike årsaker. For eksempel kan et tredje land der varen kun har vært gjenstand for omlasting/lagring e.l. fremstå som eksportland, istedenfor det egentlige opprinnelseslandet. En sammenlikning av handelstallene for 1992-96 for Norge, Sverige, Danmark, Finland og Island er gjort som et samarbeidsprosjekt mellom disse landene og Eurostat og dokumentert i Statistisk sentralbyrå's Documents 98/7, med vekt på bilaterale studier for 1995. Ved speilstatistikk for råolje har det vist seg at store uoverensstemmelser i samhandelstallene kan være et resultat av at skipninger kan være gjenstand for en eller flere handelstransaksjoner (trading) mellom ulike aktører i tidsrommet mellom datafangsten for henholdsvis eksport- og importstatistikk.

## 5. Bruk av tabellene / Noen hovedresultater

### 5.1. Bruk av tabellene/Merknader til tabellene

Publikasjonen inneholder tabeller etter begge de to hovedgrupperingene av varer i utenrikshandelen. Tall for varesektorer etter SITC gis i tabellene 9 til 12, mens tabell 21 gir tall etter tresifrede SITC-varegrupper. Statistikk etter hovedkapittel i HS gis i tabellene 13 til 16. Spesialtabellene 24 til 30 er eksempler på statistikk etter de mest detaljerte nivåene, åttensifret etter HS og femsifret etter SITC. Varetekstene i tabellene er forkortet. De fullstendige betegnelsene for varegrupper og enkeltvarer er for omfattende til å kunne tas inn i sin helhet, men finnes i egne publikasjoner, jf. kap. 3.1. En fritekst-katalog for åttensifrede varenumre etter HS finnes også på SSBs web-sider.

I tabellene 1 til 4 er det gitt hovedstørrelser for utenrikshandelen. Tallene uten skip og oljeplattformer (tabell 3) tilsvarer avgrensningen i de månedlige pressemeldingene. Hovedtall for varer etter anvendelse (BEC, jf. kap. 3.2) finnes i tabellene 5 til 8.

Norges samhandel etter handelsområder, verdensdeler og land, import etter opprinnelsesland og eksport etter bestemmelsesland, går fram av tabellene 17 og 18. Alle land er med, gruppert etter verdensdel. Tallene for handelsområdene gjelder avgrensningen de hadde i 1998. Det vil f.eks. si at tallene for EU omfatter Sverige og Finland for alle årene i tabellen, 1993 til 1998. På den annen side reflekterer tallene for handelen med enkeltland deres status i hvert enkelt av årene, se f.eks. Sovjetunionen og Russland. Det samme gjelder i tabell 22, som er den mest omfangsrike i publikasjonen, og som viser samhandelen med alle land etter varegruppe (to-siffer SITC). Tabellen viser alle varegrupper hvor Norge har hatt samhandel til en verdi av 1 million kroner eller mer i import og/eller eksport, i minst ett av de tre årene i tabellen, 1996 til 1998.

Såkalt elektronisk handel er under utvikling, også over landegrensene. Tabellene inneholder ingen spesialoppdelinger for slik handel. Med elektronisk handel kan forstås levering av varer som er bestilt og/eller levert elektronisk. Ved tolldeklarereringen spørres det ikke om bestillingsmåte. Det har vært foreløpige drøftinger av hvorvidt det innenfor den internasjonale HS-nomenklaturen skal opprettes egne varenumre for f.eks. dataprogrammer som leveres elektronisk over landegrensene. Både masseprodusert og individuell programvare levert på tradisjonell måte inngår per i dag i tallene for utenrikshandel med varer, mens driftregnskapet omgrupperer tallene for spesialtilpassede dataprogrammer fra varer til tjenester, jf. kap. 2.1. Det arbeides internasjonalt innen OECD med å bestemme omfang og målemetoder for statistikk over elektronisk handel, et arbeid Norge deltar i.

Spesialtabellene 23 til 39 inneholder tabeller på områder som vurderes å være av spesiell interesse og er samtidig eksempler på tidsserier på detaljert varenivå. Tabellene gjelder import av matvarer, import fra utviklingsland, eksport av fisk, verkstedvarer, metaller og råolje og naturgass. For importen av matvarer og eksporten av fisk og fiskeprodukter vises bl.a. de 100 viktigste varene på mest detaljerte nivå, rangert etter verdi for 1998 (med enkelte nødvendige tilpasninger på grunn av endringer i vareinndelingen i løpet av årene i tabellen). For fiskevarene vises også prisutviklingen fra 1993 til 1998. Eksporten av verkstedvarer (tabellene 27 og 28) og metaller (tabellene 29 og 30) følger en spesialavgrensning som SSB bruker i analyser av konjunkturutviklingen.

Ved import fra utviklingsland tilknyttet systemet for generelle tollpreferanser (GSP-land, jf. kap. 3.4), knyt-

ter det seg særlig interesse til i hvilken grad adgangen til gunstigere tollsatser faktisk benyttes. Fra starten i 1971 er både vareomfanget utvidet og antall land økt. Per i dag er i underkant av hundre land godkjent. Av disse regnes om lag fjerdeparten å tilhøre gruppen av minst utviklede land (MUL). Tabellene 31 til 33 belyser hovedtrekk og utvikling i importen fra utviklingsland både etter avgrensningen som brukes i den løpende publiseringen i Månedssstatistikk over utenrikshandelen og Statistisk årbok, og for GSP- og MUL-land samlet og for enkelte land, noe som ikke vises i månedssstatistikken eller årboken. Land som regnes som GSP- og MUL-land, se vedlegg D.

I statistikken blir den ustabiliserte råoljen som føres i rør fra Ekofisk til Teesside registrert som eksport til Storbritannia, og det samme gjelder norsk andel av olje som føres i rør fra det britiske oljefelt Murchison til Sullom Voe. Etter separering til stabilisert råolje og NGL i Teesside går noe tilbake Norge og blir tatt med i statistikken som import fra Storbritannia. Den norske eksportstatistikken viser ikke landfordelingen for skipningene av stabilisert råolje og NGL som går fra anleggene i Teesside og Sullom Voe til andre land. Tabell 39 viser imidlertid den samlede landfordeling av alle skipninger til utlandet av norskprodusert råolje, både direkte fra oljefelt og fra terminaler i Norge og Storbritannia. Vedrørende problemer med sammenlignbarhet for samhandelstall for råolje, se kapittel 4.

## 5.2. Noen hovedresultater

I 1993 viste verdien av eksporten av tradisjonelle varer en økning på 4 prosent og importen en økning på 2 prosent. I 1994 var det kraftige økninger på hele 14 prosent for eksporten og 17 prosent for importen. Eksportveksten fortsatte i 1995 med 11 prosent, og med 9 prosent i både 1996 og 1998. Importen økte med 9 prosent både i 1995 og 1996 og 7 prosent 1998. I 1998 økte eksporten med 5,2 prosent og importen med hele 11,8 prosent.

I perioden 1993-98 økte verdien av olje- og gasseksporten sterkest i 1996, med hele 38 prosent sammenliknet med året før. Dette var den største økningen siden 1989, da eksportverdien steg med hele 52 prosent. I 1998 utgjorde verdien av råolje og naturgass 40 prosent av eksporten utenom skip og plattformer, den laveste andelen som er registrert i løpet av årene fra 1993 til 1998. Den høyeste andelen ble registrert i 1996, hvor eksporten av råolje og naturgass utgjorde 50 prosent. Dette var den høyeste andelen siden 1985 da den utgjorde hele 54 prosent av eksporten utenom skip og plattformer.

Den samlede importen av varer beløp seg til 171,0 milliarder kroner i 1993 og økte til 282,6 milliarder i 1998, målt i løpende priser. Eksporten beløp seg til 226,6 milliarder kroner i 1993, og til 304,7 milliarder i 1998, ned fra 320,1 milliarder kroner i 1996 og



342,4 milliarder i 1997 som hadde den høyeste eksportverdien i seksårsperioden fra 1993 til 1998. Utenrikshandelen med skip og (mobile) oljeplattformer utgjorde mellom 3 til 7 prosent av handelen i alt for disse årene, både for import og eksport.

Volumindeksen for importen uten skip og oljeplattformer var 10,4 prosent høyere i 1998 enn året før. 1998 var det femte året på rad med stor økning i volumet for importerte varer, jf. figur 5. I 1997 økte importvolumet med 8,1 prosent sammenlignet med året før. Volumindeksen for eksport uten skip og oljeplattformer var i 1998 0,1 prosent høyere enn året før. Uten råolje og naturgass var volumindeksen for eksporten 3,6 prosent høyere enn i 1998. For eksporten var det større økning i 1997, med henholdsvis 5,0 prosent inkludert råolje og naturgass, og 7,9 prosent for tradisjonelle varer. Prisindeksen for importerte varer uten skip og oljeplattformer var 1,3 prosent høyere i 1998 enn i 1998. For eksporten var prisindeksen 11 prosent lavere enn året før. Den store nedgangen henger sammen med lavere eksportpriser for råolje og naturgass. Uten råolje og naturgass økte gjennomsnittsprisene for norske eksportvarer med 1,5 prosent i 1998. Lavere eksportpriser ga en svekkelse av bytteforholdet med utlandet, definert som forholdet mellom prisindeksene for eksport og import, med 12 prosent fra 1997 til 1998. Uten råolje og naturgass ble bytteforholdet forbedret med 0,2 prosent. Tabeller over kvartals- og årsindekser for pris og volum finnes i *Månedstatistikk over utenrikshandelen og Statistisk månedshefte*, jf. kap. 6.

I 1998 utgjorde eksporten av råolje fra norsk kontinentalsokkel 91,1 milliarder kroner, ned fra 136,1 milliarder i 1998. Eksport av naturgass innbrakte 27,2 milliarder i 1998, på om lag samme nivå som 1997 med 27,6 milliarder. Verdien av råoljeeksporten i løpende kroner var dermed i 1998 på nivå med 1993, hvor råoljen innbrakte 89,4 milliarder kroner, mens eksporten av naturgass da bare beløp seg til 14,6 milliarder. Det ble eksportert 981,4 millioner fat råolje i 1998, hvorav 803,4 millioner fat var stabilisert råolje transportert med skip fra installasjonene på kontinentalsokkelen eller fra oljeterminalene i land (Mongstad og Sture). De resterende 178,0 millioner fatene var ustabilisert råolje transportert i rør til de norske terminalene i Storbritannia (Teesside og Sullom Voe) for separering og fraksjonering i stabilisert råolje og våtgasser, samt kondensat fra Heimdalfeltet. I 1993 utgjorde eksporten av råolje 750,6 millioner fat, mens eksportvolumet i 1997 var det høyeste i seksårsperioden fra 1993 til 1998 med 1 028,6 millioner fat

Eksporten av naturgass utgjorde i 1998 42,7 milliarder standard kubikkmeter. Dette var en økning på 73 prosent fra eksporten av 24,7 milliarder standard kubikkmeter i 1993.

Når vi også medregner mineraloljeprodukter, tilvirket gass, m.m., utgjorde den samlede eksporten av energivarer 132 milliarder kroner eller 43,3 prosent av Norges eksport i 1998 (jf. tabell 7), ned fra 53,7 prosent i 1998. I løpet av seksårsperioden fra 1993 til 1998 har andelen ligget mellom 43,3 prosent (i 1998) og 54,3 prosent (i 1996).

Eksporten av norske innsatsvarer og konsumvarer har vist sterk vekst i hele perioden fra 1993 til 1998, mens eksporten av investeringsvarer først og fremst har økt i de to siste årene. Blant innsatsvarene steg deler til maskiner og transportmidler til mer enn det dobbelte, fra 8,0 milliarder kroner i 1993 til 17,9 milliarder i 1998, herav boremaskindeler for 1,8 milliarder kroner. Norske matvarer til utenlandsk næringsmiddelindustri økte fra 500 til 800 millioner kroner. Eksporten av konsumvarer består i hovedsak av matvarer, hvor økt eksport av fisk forklarer mesteparten av økningen fra 17,2 milliarder kroner i 1993 til 28,3 milliarder i 1998, en økning på 11,1 milliarder kroner eller 64 prosent. Eksporten av fisk og fiskeprodukter økte alene med 69 prosent, samtidig som vi fordoblet importen fra 1,7 til 3,6 milliarder (jf. tabellene 11, 12 og 9). De største fiskevarene i eksporten var i 1998 fersk eller kjølt oppdrettslaks for 6,2 milliarder kroner, samt fryst torskefilet, klippfisk av torsk, fryst makrell og saltet torsk som hver innbrakte mellom 1,9 og 1,6 milliarder kroner (jf. tabell 25).

Den årlige importen av personbiler økte i løpet av seksårsperioden 1993-98 til mer enn det tredobbelte og beløp seg i 1998 til 14,0 milliarder kroner. Verdien av investeringsvarer for øvrig økte med 76 prosent, godt over gjennomsnittet for alle varer som lå på 65 prosent. Importen av konsumvarer var bare 48 prosent høyere i 1998 enn i 1993. Det ble i 1998 importert innsatsvarer til videre produksjon i Norge for et beløp som var 56 prosent høyere enn i 1993. Importen av matvarer for videre bearbeiding ble fordoblet.

I årene fra 1993 til 1998 utgjorde handelen med Europa mellom tre firedeler og fire femdelers verdien for tradisjonelle varer. Andelene utgjorde mellom 74,7 og 77,5 prosent for importen og mellom 77,4 og 80,4 prosent for eksporten. Eksportandelen til Europa var høyest i 1995, og lavest i 1998. I 1998 gikk 78,7 prosent til Europa. Eksporten til Asia var høyest i 1996, med 10,4 prosent, men falt til 9,9 prosent i 1997 og 9,2 prosent i 1998. I 1993 gikk 9,6 prosent til Asia. Amerika økte sin andel fra 8,1 prosent for Nord-Amerika og 1,1 prosent for Sør-Amerika i 1993, til henholdsvis 8,9 og 1,5 prosent i 1998.

## 6. Mer informasjon

Fra opplysnings- og abonnementstjenesten for utenrikshandelsstatistikk (Kundetjenesten) kan det bestilles statistikk programmert etter kundens behov. Tabeller kan bestilles som måneds-, kvartals- eller årsabonnement eller engangsoppdrag.

For bestilling av publikasjoner, spesialtabeller eller mer informasjon, ta kontakt med **Opplysnings- og abonnementstjenesten for utenrikshandelsstatistikk**:

E-post: utenrikshandel@ssb.no

Telefon: 22 86 47 52 eller 22 86 47 53

Telefaks: 22 42 14 68

Det kan bl.a. bestilles tabeller som viser

- import og eksport etter detaljert vareinndeling
- import både etter opprinnelsesland og avsenderland, og eksport etter bestemmelsesland
- import og eksport etter transportmåte
- import og eksport etter tollsted og fylke (summert over tollsteder)
- eksport etter fylke (produksjonsfylke fra og med 1997)

Det kan videre bestilles ukentlige tall for eksport av laks, pris og mengde.

Varefortegnelsen for utenrikshandelen ifølge Det harmoniserte system (HS) utgis årlig som egen publikasjon (NOS). Denne varegrupperingen finnes også på SSBs web-sider. Den norske versjonen av papirpublikasjonen inneholder også koblingen fra HS til SITC.

Tabeller og datafiler kan oversendes på papir (post eller telefaks), på diskett, CD-ROM eller med e-post.

Statistisk sentralbyrå har ellers følgende publisering av utenrikshandelsstatistikk:

**Pressemeldinger med foreløpige månedstall** frigis ordinært den 15. i påfølgende måned på SSBs web-sider, under *Dagens Statistikk*, med en ukentlig papirutgave.

**Månedsstatistikk over utenrikshandelen**, papirpublikasjon og SSBs web-sider, inneholder tall for siste måned og hittil i statistikkåret, for inneværende og foregående år. Publikasjonen inneholder tabeller over sesongjusterte hovedtall, kvartalsvise verdi-, pris- og volumindekser etter hovedvaregrupper, tabeller over SITC to-, tre- og ned til femsiffer-nivå for viktige varegrupper, tabeller over samhandelen med land og handelsområder og over import og eksport av utvalgte varer gruppert på detaljert, åttesifret varenummernivå. For eksporten gis det dessuten en tabell over utvalgte varer etter land. Publikasjonen inneholder også tabeller over import og eksport etter hovedgruppers anvendelsesområde og over eksport etter opprinnelsesfylke og varegruppe.

**Ukesstatistikk over eksport av laks**, pris og mengde, publiseres på SSBs web-sider og i Ukens statistikk.

**Statistisk månedshefte**, SSBs web-sider, inneholder tidsserier for månedsvise verditall i utenrikshandelen og kvartalsvise tall for verdi-, pris- og volumindekser. Seriene omfatter hovedtall og utvalgte varegrupper etter SITC. Utvalgte serier gis også sesongjustert.

**Statistisk årbok**, papirpublikasjon og SSBs web-sider, inneholder hovedtall for import og eksport, verditall og årlige volum- og prisendringer og tall for import og eksport etter SITC-varegrupper. Der finnes også internasjonale tabeller for utenrikshandel med varer.

**Historisk statistikk 1994**, papirpublikasjon og SSBs web-sider. I innledningen til kapitlet om Utenrikshandel beskrives den historiske utviklingen av statistikken over utenrikshandel. Tabellene gir historiske tidsserier med hovedtall fra 1851.

# 1. Background and purpose

The purpose of the external trade statistics is to give information about the commodity flows between Norway and other countries. Exports and imports are important economic indicators both in describing structural changes and surveying the economic trends. The statistics are also intended to meet the demands from industry and trade for data in their planning of production, marketing services and sale. Furthermore, the statistics are needed for prognoses and analyses performed by public authorities, research institutions, private organisations etc. International organisations, like The United Nations' Statistical Office, the statistical office of EU (Eurostat) and others, make use of the information from the external trade statistics, supplied by the individual countries. The statistics form integrating parts of the national and international statistical systems and are also used in the compilation of national accounts and balance of payment statistics. Consequently, it is important that the internationally adopted definitions as well as standards for commodity and country classifications are adhered to.

The Norwegian external trade statistics are based mainly on information from the TVINN system (the Norwegian customs authorities' computerised data information system with the enterprises of the industries). The richly detailed information on commodity, quantity, value, partner country etc., are based on data from customs declarations. The purpose of this publication is to highlight some main features of the external trade of Norway.

## 2. Design and organisation

### 2.1. Coverage

The coverage of the statistics is based on the guidelines of the United Nations' Statistical Commission (UN). The UN recommends that the international merchandise trade statistics record all goods that add to subtract from the stock of material resources of a country by entering (imports) or leaving (exports) its economic territory. There are two main principles for the delineation of external trade statistics: the general and the special trade principles. They differ in the recording of goods passing through customs warehouses and free zones. The general trade principle encompasses goods in free circulation, customs warehouses and free zones, whereas the special trade principle in its purest version delimits the external trade as the goods passing into or out of free circulation.

To the extent possible, the statistics are compiled in accordance with the general trade principle. Direct

imports are recorded at the time of customs clearance. Goods coming through customs warehouses are recorded as imports when they are declared at their entering into the warehouse. Correspondingly, goods that are exported through warehouses are recorded at their final clearance for abroad.

The statistical area of Norway includes mainland Norway, the Norwegian part of the Continental Shelf, Svalbard and Jan Mayen with Bjørnøya.

**Import statistics** comprise commodities cleared on arrival and commodities placed in customs warehouses. The data do not contain information about imports directly from abroad to the installations on the Norwegian Continental Shelf. Estimates for these imports are included in the balance of payments of the national accounts. Imports for use on the Continental Shelf passing through Norwegian customs clearance are, however, recorded as other goods.

The following categories of imports are not included in the statistics:

- a) Consignments of goods in direct transit
- b) The catch outside the territorial waters by fishing expeditions and fishing vessels under the Norwegian flag
- c) Returned merchandise (claims etc.) and returned packing material
- d) Merchandise replacements free-of-charge
- e) Merchandise for repair in Norway on foreign account
- f) Merchandise returned after repair abroad on Norwegian account
- g) Personal belongings; removable articles imported on transfer of residence
- h) Goods imported for the Crown and diplomatic corps
- i) Supplies under military defence agreements
- j) Commercial samples, advertising material, gifts, etc. of negligible value
- k) Monetary gold, i.e. gold exchanged between national or international monetary authorities or authorised banks
- l) Current coin; unused Norwegian postage stamps, revenue and similar stamps of current or new issue; stamp-impressed paper; bank notes, stock, share and bond certificates and similar documents of title; cheque books
- m) Bunkers
- n) Imports that are temporary, according to international conventions and recommendations (goods on loan; professional equipment; transport equipment; containers, pallets and packing materials, broadcasting and television equipment for use to transmit material abroad or to record material, goods for display or use at exhibitions, fairs, meetings and similar events, instruments and

apparatus for scientific research, welfare material for seafarers)

**Export statistics** comprise all merchandise exported from Norway directly from free circulation and through customs warehouses. Crude oil and natural gas transported abroad directly from the Norwegian Continental Shelf are also included.

The following categories of exports are not included in the statistics:

- a) Consignments of goods in direct transit
- b) Commodities from Customs Authority warehouses
- c) Consignments of goods from Norway to Svalbard or Jan Mayen
- d) Temporary exportation of goods (goods for display or use at exhibitions, for scientific research, goods on loan, professional equipment, transport equipment in international traffic, containers, broadcasting and television equipment, etc.) to be used for not more than twelve months abroad and goods returned after corresponding use in Norway.
- e) Returned merchandise (claims, free repair in Norway, free-of-charge merchandise replacements from Norway, merchandise to be repaired free of charge abroad for re-imports to Norway)
- f) Equipment and other supplies delivered to Norwegian ships, oil platforms or air craft in foreign trade
- g) Merchandise for repair abroad on Norwegian account, for later re-importation
- h) Merchandise after repair in Norway on foreign account
- i) Returned merchandise (claims etc.) and returned packing material
- j) Personal belongings; removable articles exported on transfer of residence
- k) Goods for own use by Norwegian diplomatic corps
- l) Supplies under military defence agreements
- m) Commercial samples, advertising material, gifts, etc. of negligible value
- n) Provisions, bunkers and equipment delivered to Norwegian or foreign ships and aircraft in Norwegian harbour/airport
- o) Monetary gold, i.e. gold exchanged between national or international monetary authorities or authorised banks
- p) Current coin; unused postage stamps, revenue and similar stamps of current or new issue in the country to which they are destined; stamp-impressed paper; bank notes, stock, share and bond certificates and similar documents of title; cheque books

#### **The connections between the external trade statistics and the balance of payments account**

External trade statistics are integral parts of the national account statistics' balance of payment (BOP). The BOP also comprises additional categories of external trade transactions, such as external trade in services. Moreover, the BOP includes imports and exports of goods not shown in the external trade statistics, e.g. direct imports of merchandise to the Norwegian Continental Shelf. The connections between imports and exports in the external trade statistics and the BOP are illustrated in the table below. In the BOP tables on the most aggregate level, the direct imports to the Norwegian Continental Shelf are included in Ships and Oil Platforms. In the external trade statistics, the Ships' group encompasses vessels for transport of cargo and/or passengers, and fishing vessels, while excluding vessels for other purposes, such as seismic vessels. The BOP groups of Ships and Oil Platforms may contain regroupings relative to external trade statistics, and, occasionally, transactions that are recorded too late for inclusion in the external trade, final figures.

The BOP figures for 1997 and 1998, apart from the external trade statistics items, are preliminary.

#### **Balance of Payment, current account. Million kroner**

	1996	1997*	1998*
Exports, total .....	414 482	448 631	414 077
Merchandise .....	321 686	343 673	306 044
- external trade statistics .....	319 955	341 938	304 493
- of which ships and oil platforms .....	8 341	9 539	8 418
- other exports of merchandise .....	1 558	1 252	1 305
- petroleum activities, various goods .....	128	132	127
Services .....	92 796	104 958	108 033
- reallocations from the external trade statistics .....	173	483	246
Imports, total .....	327 051	371 532	411 595
Merchandise .....	242 227	266 413	296 000
- external trade statistics .....	229 045	251 395	275 090
- of which ships and oil platforms .....	8 917	15 369	17 781
- other imports of merchandise .....	12 507	14 181	19 949
- petroleum activities, various goods .....	7 714	9 761	11 177
Services .....	84 824	105 119	115 595
- reallocations from the external trade statistics .....	675	837	961

## 2.2 Data sources, collection and organisation

The external trade statistics are based mainly on information collected by the Customs Authorities. Statistics Norway receives electronic copies of the relevant data from the Customs declarations (SAD forms).

Customs clearance of consignments are effected by means of the computerised declaration system TVINN (the Customs Authorities' Information System with the Business Society). The declaration of a consignment is submitted by either the enterprise or private person that is the importer or exporter of the consignment, or by an agent acting on their behalf. Data from the declarations, checked by the Customs Authority, are transmitted continuously (twice a week) to Statistics Norway.

Statistics Norway also collects data on imports and exports outside the Norwegian customs territory. Data are collected from Norwegian ship owners on imports and exports of ships and mobile oil platforms and from Norwegian enterprises engaged in cross-border transfer of electric current. Data on exports of crude oil and natural gas are collected from enterprises in the petroleum sector, the Petroleum Directorate and the Department of Oil and Energy.

*Ships (apart from deliveries of new-buildings) and mobile oil platforms* An import occurs when a vessel is transferred from a foreign legal person to a Norwegian legal person as registered owner. An export is a transaction where a vessel is transferred from a Norwegian legal person as registered owner to a foreign one. Information on changes of ownership is continuously updated from the Norwegian ships' registers. For Norwegian vessels under foreign flag, basic information is received quarterly from Lloyds' Information Service. Further data are collected directly from the Norwegian enterprise involved in the transaction.

*Electric energy* Summarised data are submitted monthly to Statistics Norway by companies engaged in the cross-border transfer of electric current.

*Crude oil* Monthly data are collected from the operating companies of petroleum installations on the quantity and country of destination of all crude oil shipments. In the cases where port of discharge is not known at the time of departure, there is a follow-up collection of data directly from the exporter. Provisional prices are calculated by means of publicly available information (such as Brent Blend prices), as well as statistical prices from periods where final figures are established. For the final computations of crude oil exports by pipeline, Statistics Norway makes use of official information on quantities from the Petroleum Directorate, norm prices from the Department of Oil and Energy, as well as tariffs from operators of pipelines and terminals. For

shipments, final data on quantity and value are collected directly from the exporters.

*Natural gas* Preliminary figures are compiled from monthly volume data furnished by operators of pipelines conducting the gas abroad. The prices are calculated on the basis of statistical prices for periods where final figures have been established. Final figures are compiled by means of official information on quantities from the Petroleum Directorate. To compile an export price for the gas that is piped to Mainland Europe, reports on quantity and value are collected from all title holders in the pertinent fields. A common, final average half-yearly price per standardised cubic meter is calculated for Norwegian natural gas piped to Mainland Europe. Gas exports to the United Kingdom are valued at a quarterly price, on the basis of British import statistics and estimated transport and terminal costs.

## 2.3 Sampling and/or use of indicators

External trade statistics are a total census. However, consignments of a value less than 1000 NOK are excluded. In 1998, the "small consignments" amounted to 0.35 per cent of the value of incoming consignments and 0.05 per cent of the value of outgoing consignments, but 36 and 27 per cent of the total number of consignments in the customs' data.

## 2.4 Quality controls and revision procedures

The data from the customs declarations, transmitted to Statistics Norway, have been subject to various controls in the TVINN system. In addition to the control procedures defined by the Customs Authorities, there are controls resulting from their cooperation with Statistics Norway. The statistical controls concern price, quantity and partner country. The control of quantity is based on the relationship between net mass and supplementary unit (pieces). The partner country control checks the country code against selected commodity groups.

The further control procedures in Statistics Norway are based mainly on so-called probability controls, concentrating on variables that are crucial to the quality of the statistics. The controls concern the delineation of the data material and all variables that are subject to specification in the statistics: statistical procedure codes, commodity numbers, values, quantities, country and transport codes. Corrections also stem from users of the preliminary version of the statistics. The monthly figures are subject to revisions until the release of final, yearly figures. Usually, there are but small differences between preliminary and final figures for traditional goods (below one per cent), whereas the revisions on a more detailed level and for individual months may be relatively larger.

The controls and revisions of data on the external trade transactions taking place outside the customs territory,

comprise consistency checks and the substitution of provisional data with final, observed data. Oil and gas exports statistics are revised quarter-by-quarter or on a half year basis. For ships and oil platforms a major cause of revisions is the varying lag with which external trade transactions are captured in the primary information.

### 2.5 Methods of analysis

Seasonally adjusted results and indices are published in the Monthly Bulletin of External Trade and the in the web site of Statistics Norway. Monthly figures for value and quarterly volume indices are seasonally adjusted by means of the X11ARIMA method, developed by Statistics Canada. Quarterly price and volume indices are produced by means of the unit price method, based on calculations of average prices from value and quantity for commodities that are deemed homogenous.

## 3. Concepts, variables and classifications

### 3.1 Commodity classifications

The merchandise in the external trade statistics are grouped according to two different classifications, both used in this publication. The Harmonized Commodity Description and Coding System (HS) is a six-digit international combined customs and statistical nomenclature, whereas the Standard International Trade Classification (SITC) is a UN classification for statistical purposes. In SITC the commodities are grouped by level of processing and in HS according to their physical material.

For the years 1959-1987 the Norwegian commodity classification was based on the four-digit Customs Cooperation Council Nomenclature (CCCN). From January 1988 a new eight-digit classification entered into force, based on a six-digit HS nomenclature. The seventh and eighth digits are national, Norwegian ones. The commodity codes and descriptions are published yearly in *NOS (Official Statistics of Norway) Commodity List Edition in English*. The commodity list is distributed with the January issue of the Monthly Bulletin of External Trade and in the web site of Statistics Norway.

From 1997 on, the yearly *NOS External Trade* contains results according to both classifications, mainly on aggregate levels. The Monthly Bulletin of External Trade presents monthly results for important groups by SITC and on a detailed level under HS for selected commodities. Results on detailed, eight-digit level, with distribution by partner country as well as results by five-digit SITC level are available on order, see chapter 6.

Results in the main groups of the SITC-based Broad Economic Categories (BEC) are presented in this publication and on a running basis in the Monthly Bulletin of External Trade.

### 3.2 Quantities

Net weight is the main concept except for imported goods where the duty is calculated on the basis of net weight plus packaging (e.g. canned goods). Some commodities are also recorded with quantity measured in a supplementary unit, as prescribed by the Norwegian Customs Tariff and Nomenclature. Statistics are available according to both quantity concepts.

### 3.3 Statistical value

The statistical value of a consignment is defined as its value when crossing the Norwegian border, before duties, value-added and other taxes.

### 3.4 Partner country

For import consignments country of origin and country of consignment are recorded. For exports the last known country of destination is recorded.

*Country of origin* (production) is for raw materials defined as the country in which the goods have been produced, and for manufactured goods, including refined products, as the country where the final processing took place, not counting re-packing, sorting and blending (except blending of tea). For goods originally produced in Norway having been exported and later re-imported, the country of consignment is recorded as country of origin.

*Country of consignment* is defined as the country from which the goods have been dispatched to Norway without any intervening commercial transaction (transshipment not counting). An invoicing exporter being a resident of a third country, is of no consequence in this connection. Tables on imports by country of consignment are available on order, see chapter 6.

*Country of destination* is defined as the country, which at the time of exportation, is the last known country to which the goods are shipped, directly or through other countries, without any commercial transaction intervening (transshipment not counting).

The country codes follows the set of alpha-2 codes of the international standard ISO-3166. Before 1988 a three-digit code was used.

The ISO country codes are also used as a basis for grouping the external trade statistics by major trade areas (EU, EFTA, OECD etc.), and in the compilation of imports from countries entitled to preferential treatment. The international GSP agreement (Generalized System of Preferences) defines trade-encouraging instruments such as exemption or reduction of duties on

imports from countries included under the arrangement. A subset of the the GSP is constituted by the least developed countries (LDC), see Annex D.

## 4. Errors and uncertainty

Data errors occur as a result of erroneous information entered in the customs declaration, due to misunderstandings etc., unless diagnosed and corrected by means of the TVINN controls. For 1997, the external trade statistics are based on approximately 5 million commodity lines in the imports and 1 million in the exports. Many data errors are corrected, but an exhaustive control of data materials of such magnitude is not possible. The control and revision routines are described in chapter 2.4.

The most important statistical variables in the customs declarations are commodity code, quantity, statistical value and partner country, in addition to the codes that are used to delineate the statistics. The information is generally perceived as being of good quality. Nevertheless, there are sources of errors, such as wrong commodity code. Data on quantity may be less reliable than e.g. statistical value, the quantity often being the result of an estimation rather than direct measurement. The partner country codes are susceptible to a mix-up of (otherwise valid) codes. Furthermore, the country of origin may, incorrectly, be presumed to be the same as the country of consignment. There are also various sources of errors concerning goods entering and leaving customs warehouses and goods in the processing trade.

When external trade statistics of two or more countries are compared in a so-called mirror exercise, various kinds of inconsistencies are often revealed. For instance, a third country where goods have been subject to temporary storage or transshipment may appear as the exporting country, instead of the actual country of origin. A comparative study of the trade between Norway, Sweden, Denmark, Finland and Iceland was undertaken in a cooperative project, with the participation of Eurostat, see Statistics Norway's Documents 98/7. When comparing statistics on crude oil, major discrepancies are found to be the result of shipments' being subject to (repeated) trading transactions, taking place between the statistical export and import recordings.

## 5. Use of the tables/Some main results

### 5.1 Use of the tables/Comments on the tables

The publication contains statistics grouped by both main commodity classifications for goods in external

trade, SITC and HS. Tables 9 through 12 provide results for one- and two-digit SITC aggregates, whereas table 21 shows results by three-digit SITC. Results by HS chapter are assembled in tables 13 through 16. The tables 24 through 30 are examples of external trade statistics at the most detailed commodity levels, eight-digit national nomenclature (following HS), and five-digit SITC. The commodity texts of the tables are short versions of the complete wordings, in Norwegian. For texts in English, please see Annex B for SITC and Annex C for HS.

Tables 1 through 4 contain main indicators of the Norwegian external trade. The external trade exclusive of ships and oil platforms (table 3) corresponds to the format of the monthly press releases. For main figures by broad economic category (BEC), please see tables 5 through 8. Imports exclusive of ships and oil platforms and exports exclusive of crude oil and natural gas as well, are often referred to as traditional imports and traditional exports.

The Norwegian external trade by trade areas, continents and partner countries is displayed in tables 17 and 18, imports by country of origin and exports by country of destination. All countries are included, grouped by continent. The trade areas are defined according to their delineation in 1998. This means, for instance, that the European Union (EU) includes Sweden and Finland for all six years in the table, 1992 to 1998. On the other hand, the yearly figures on trade with each individual countries reflect the country's status in each particular year. As an example, see the Soviet Union (Sovjetunionen) and Russia (Russland). This principle also applies in table 22, the most voluminous one in the publication, on imports and exports by partner country, by two-digit SITC commodity groups. Commodity groups are specified on the basis of a cutoff defined as imports and/or exports of goods in the amount of at least NOK 1 million in at least one of the three years in the table (1995 - 1997).

Countries are listed alphabetically by their names in Norwegian, please see List of Countries in English and Norwegian in Annex A.

The so-called electronic commerce is evolving rapidly, a.o.t. in the context of international trade. There are no special groupings for this commerce in the tables. The concept of electronic commerce may pertain to the electronic ordering of goods for delivery by traditional means of transportation, or the ordering and electronic delivery of e.g. software. The customs' clearance formality does not encompass any recording of the way of ordering the goods. In the context of the international HS-nomenclature, there has been an initial discussion on the feasibility of introducing separate commodity numbers for software delivered electronically. As of today, mass produced as well as customised software

are included in the Norwegian external trade statistics, whereas the BOP statistics reclassify imports and exports of customised software as trade in services (see chapter 2.2). The OECD is in the process of preparing guidelines on definitions of scope and measurement of electronic commerce, an undertaking in which Norway participates.

Selected external trade areas are presented in more detail in tables 23 through 39, highlighting some commodity flows, and at the same time serving as examples of time series on detailed commodity levels. There are tables on imports of foodstuffs, imports from developing countries, exports of fish and fishery products, engineering products, metals, crude oil and natural gas. The tables on imports of foodstuffs and exports of fish list commodities ranked by value in 1997, at detailed, eight-digit commodity level (with some adaptations necessitated by changes in the nomenclature during the years in the statistics). The exports of engineering products and metals correspond to the aggregates used for analytical purposes by the Statistics Norway Research Department.

Contemplating the imports from developing countries under the Generalized System of Preferences (GSP), a main point of interest may be to what extent the entitlement to preferential treatment is actually utilised. Since the GSP system was established in 1971, the range of eligible commodities and the number of countries covered by the system have increased. As of 1997, nearly one hundred developing countries may be granted preferences according to GSP. About one fourth of them is classified in the subset of least developed countries (LDC). Tables 31 and 32 show the development of the Norwegian imports from developing countries by the delineation utilised in the Monthly Bulletin of External Trade and the Statistical Yearbook of Norway, and by GSP and LDC aggregates, which are neither shown in the monthly statistics nor in the yearbook. Table 33 displays the imports from the most important individual GSP/LDC partner countries, in terms of imports eligible for preferential treatment.

The unstabilised crude oil transported by pipeline from Ekofisk Center to Teesside is recorded as exports to the United Kingdom (UK), along with the Norwegian portion of the crude oil from the British oil field Murchison to Sullom Voe. Pursuant to separation into stabilised crude oil and NGL, some of it is shipped back to Norway, and included as imports from the UK. As a supplement to the official, Norwegian export statistics, tables 37 and 38 show the final distribution by country of the shipments of stabilised crude oil and NGL out of Teesside and Sullom Voe. Table 39 displays the partner country distribution of the aggregate of all shipments of Norwegian crude oil direct from the oil fields and from terminals in Norway and the UK. Concerning

comparability between partner countries' statistics on crude oil, see chapter 4.

## 5.2 Some main results

In 1993, the Norwegian exports of traditional goods increased by 4 per cent and the imports by 2 per cent compared with the previous year, developing into substantial increases in 1994 with 14 per cent for exports and 17 per cent for imports. The export growth held forth in 1995 with 11 per cent, 9 per cent in 1996 and 1997, the growth falling off to 5.2 per cent in 1998. The imports increased at a rate of 9 per cent in 1995 and 1996, 7 per cent in 1997 and escalated to 11.8 per cent in 1998.

Exports of crude oil and natural gas increased steeply in 1996, up 38 per cent from 1995. This was the highest increase since 1989, where the export value exceeded that of 1988 by 52 per cent. During the years of 1994 through 1998, crude oil and natural gas constituted between 40 and 50 per cent of the total export value exclusive of ships and oil platforms. The high of 50 per cent was registered in 1996, the highest since the record high of 54 per cent in 1985.

In current prices, the Norwegian imports amounted to NOK 171.0 billion in 1993, increasing to 282.6 billion in 1998. The exports totalled NOK 226.6 billion in 1993, and 304.7 billion in 1998, down from 320.1 billion in 1997 and 342.4 billion in 1997, the high of the six year period. The external trade in ships and (mobile) oil platforms amounted to between 3 and 7 per cent of the grand totals, for imports as well as exports during the period.

Measured by the volume index, imports exclusive of ships and oil platforms were 10.4 per cent higher in 1998 than the preceding year. 1998 was the fifth consecutive year with a large increase in imports, see figure 5. In 1997 the import volume increased by 8.1 per cent. The volume of exports exclusive of ships and oil platforms increased by merely 0.1 per cent in 1998, but 3.6 per cent for traditional goods. For exports, the increase in 1997 was higher, at 5.0 per cent including crude oil and natural gas and 7.9 per cent for traditional goods. The price index for imports exclusive of ships and oil platforms, was 1.3 per cent higher in 1998 than in 1997. The export price index was 11 per cent lower, due to lower export prices for crude oil and natural gas. For traditional goods, the export prices of Norwegian goods increased by 1.5 per cent. Lower export prices resulted in a deterioration in the terms of trade - defined as the ratio between the price indices of exports and imports - of 12 per cent from 1997 to 1998. For traditional goods, the terms of trade improved by 0.2 per cent. (Tables on quarterly and yearly indices of price and volume are published in the *Monthly Bulletin of External Trade* and the *Monthly Bulletin of Statistics*, see chapter 6).



In 1998 the Norwegian exports of crude oil and natural gas amounted to NOK 91.1 billion and 27.2 billion respectively, compared with NOK 136.1 billion and 27.6 billion in 1993. The value of the crude oil exports was on a level with exports in 1993 of NOK 89.4 billion, while the exports of natural gas at that time amounted to 14.6 billion only. In 1998 981.4 million barrels crude oil were exported, whereof 803.4 million barrels were stabilised crude oil shipped out of the installations on the Continental Shelf or from seashore terminals (Mongstad and Sture). The remaining 178.0 billion barrels were unstabilised crude oil, transported by pipeline to the Norwegian-owned terminals in the UK (Teesside and Sullom Voe) for separation and fractioning into stabilised crude oil and NGL, plus condensate from the Heimdal field. In 1993, 750.6 barrels of crude oil were exported. The yearly export volumes in the six-year period from 1993 through 1998 peaked in 1997 at 1,028.6 billion barrels.

The exports of natural gas were 42.7 billion standardised cubic metres in 1998. This was an increase of 73 per cent compared with the exports of 24.7 billion standardised cubic meters in 1993.

When also including mineral oil products, gases etc., the total exports of petroleum based energy goods and lubricants amounted to NOK 132 billion or 43.3 per cent of the total Norwegian exports in 1998 (see table 7). During the six-year period 1993 - 1998, the share has been between 43.3 per cent (in 1998) and 54.3 per cent (in 1996).

Higher exports of intermediate goods and consumption goods contributed substantially to the strong export growth in the Norwegian exports from 1994 on, whereas the exports of capital goods have increased especially during the last two years. Among intermediate goods, the exports of parts for machinery and means of transport more than doubled, from NOK 8.0 billion in 1993 to 17.9 billion in 1998, whereof parts for boring machinery amounted to 1,8 billion. Exports of foodstuffs and beverages for further industrial processing increased from NOK 500 to 800 million. Exports of consumption goods are constituted mainly by foodstuffs, with exports of fish explaining most of the increase from NOK 17.2 billion in 1993 to 28.3 billion in 1998, an increase of 11.1 billion or 64 per cent. Fish and fish products alone rose by 69 per cent, the main commodities being fresh or chilled farm bred salmon in the amount of NOK 6.2 billion, as well as frozen cod fillets, dried cod, frozen mackerel and salted cod, at export values from 1.9 to 1.6 billion.

The yearly imports of passenger motor cars more than tripled in value during the years from 1993 to 1998. The value of imports of other capital goods increased by 76 per cent, well above the overall average of 65 per cent. Imports of consumption goods were 48 per cent

higher in 1998 than in 1993. In 1998, the Norwegian imports of intermediate goods amounted to 56 per cent more than in 1993. Imports of food for industrial processing were twice the initial level.

From 1993 till 1998 the trade with European countries constituted between three fourths and four fifths of the value for traditional goods, the share fluctuating between 74.7 and 77.5 per cent in the imports and between 77.4 and 80.4 per cent in the exports. The exports share to Europe peaked in 1995, and was at its lowest in 1998. Exports to Asia reached a high in 1996, with 10.4 per cent, down to 9.9 per cent in 1997 and 9.2 per cent in 1998. In 1993 the share was 9.6 per cent. Exports to the Americas increased from 8.1 per cent to North America and 1.1 per cent to South America in 1993, to 8.9 and 1.5 per cent respectively, in 1998.

## 6. Further information

The External Trade Information Service prepares special tables according to customers' requests. Tables are available as monthly, quarterly or yearly subscriptions or as single orders.

For placing orders or further information, please contact **External Trade, Information Service**,

e-mail: utenrikshandel@ssb.no  
 telephone: 22 86 47 52 or 22 86 47 53  
 fax: 22 42 14 68

For instance, tables may be ordered on

- imports and exports by detailed commodity nomenclature (eight digits)
- imports by country of origin with country of consignment, exports by country of destination
- imports and exports by mode of transport at the border-crossing
- imports and exports by customs house and county
- exports by county of production (as from 1997)
- external trade, totals, by country and commodity group (two-digit SITC) from 1960 onwards

Weekly statistics can be ordered on exports of fish farm bred salmon, price and quantity.

The Norway's customs and external trade commodity list based on the HS classification is published yearly in an English edition.

Tables and data files are available on paper (mail or fax), on diskette or by e-mail.

Statistics Norway publishes external trade statistics in the following publications:

**Press releases**, monthly on the 15th day of the month (or the next working day), offer preliminary figures for the previous month in the *Daily Bulletin of Statistics* in Statistics Norway's own web pages on the Internet, and in the *Weekly Bulletin* paper publication.

**Monthly Bulletin of External Trade**, paper publication and Statistics Norway's Web pages, containing results for the **actual** year and the year before. The bulletin includes tables on seasonally adjusted aggregate value and volume index series; quarterly value, price and volume index series; commodities by two- and three-digit SITC, including five-digit SITC for some important commodities; trade by country and trade by eight-digit commodity number for select commodities. Further tables include trade by broad economic category and exports by county of origin and commodity group.

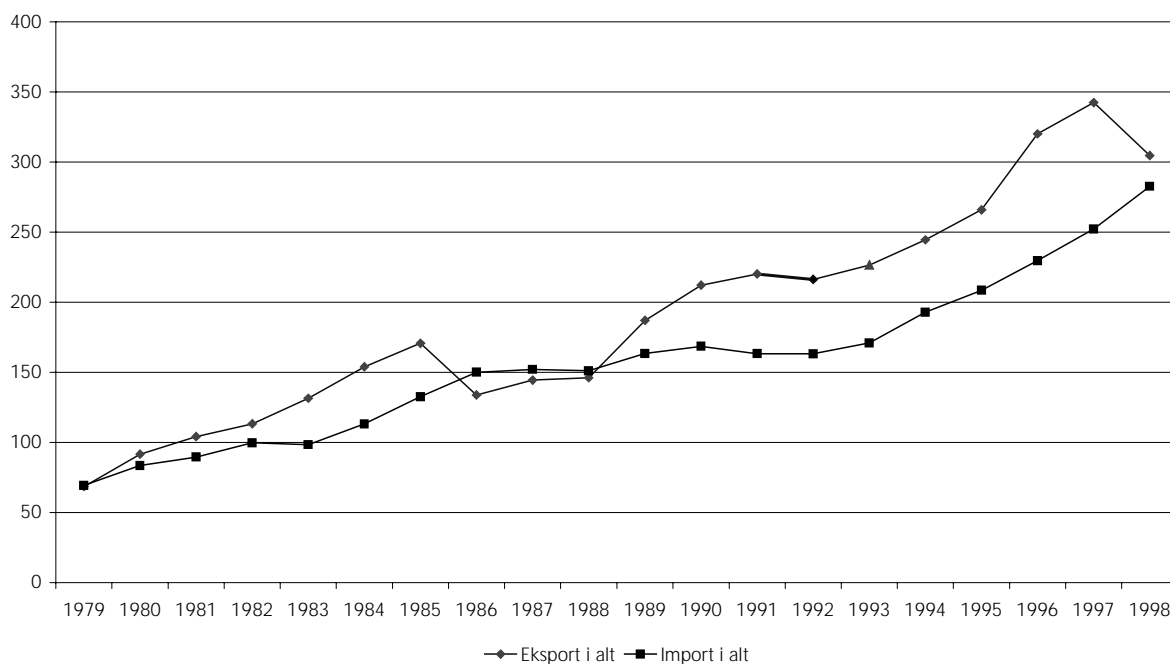
**Weekly salmon exports statistics**, price and quantity, published in Statistics Norway's Web pages and in the *Weekly Bulletin of Statistics*.

**Monthly Bulletin of Statistics**, in Statistics Norway's Web pages (English version forthcoming), includes time series for monthly values of aggregates and commodity group by SITC and quarterly series for value, price and volume indices. Selected series are seasonally adjusted.

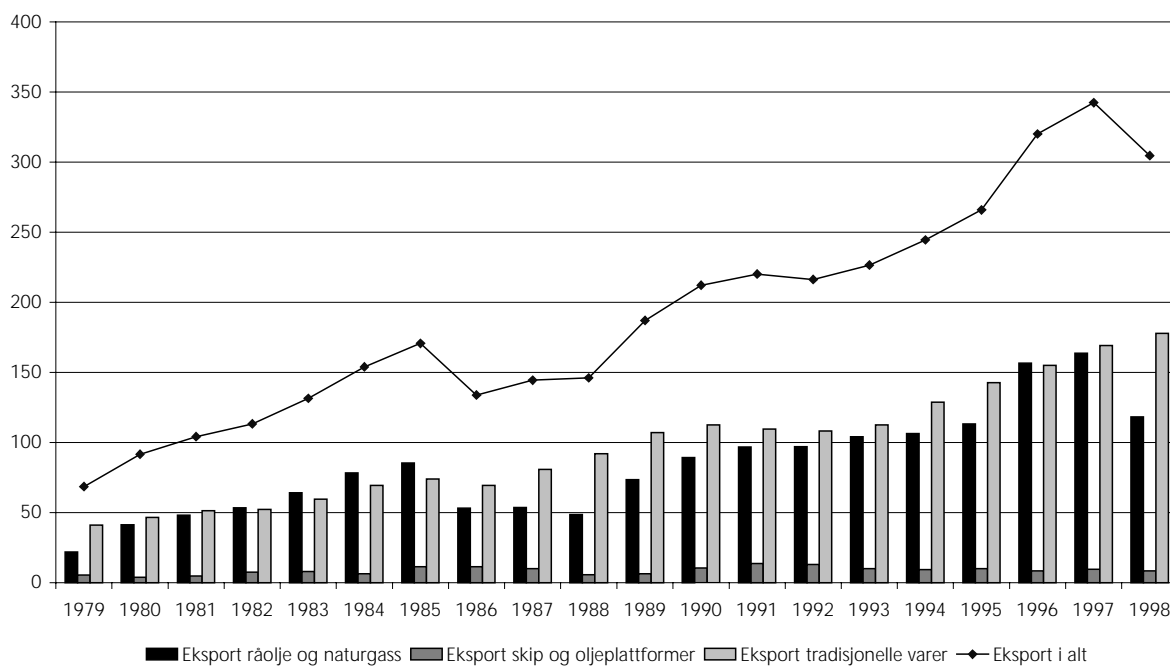
**Statistical Yearbook of Norway**, paper publication and Statistics Norway's Web pages, includes main results of external trade, value and yearly changes in price and volume as well as trade by SITC commodity groups.

**Historical Statistics 1994**, paper publication and Statistics Norway's Web pages. The introduction to the chapter on external trade describes the historical development of the compilation of the Norwegian external trade statistics. Tables give selected historical time series, starting 1851.

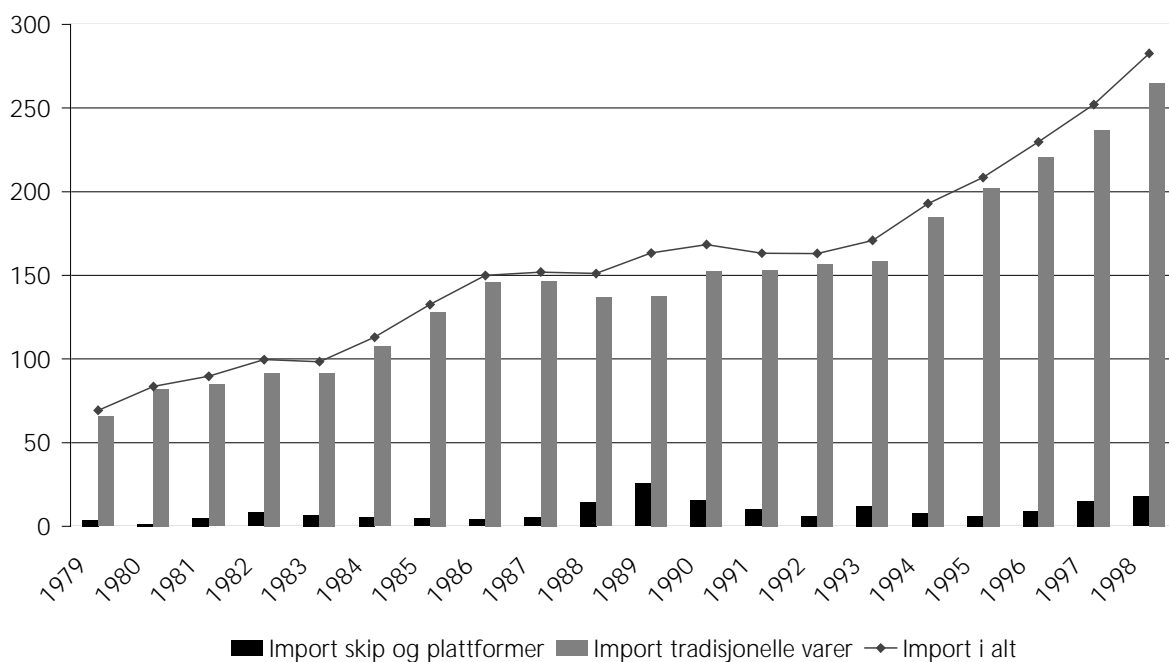
**Figur 1. Utenrikshandelen med varer. Eksport i alt. Import i alt. 1979-1998. Milliarder kroner**  
*External merchandise trade. Imports and exports totals. 1979-1998. Billion kroner*



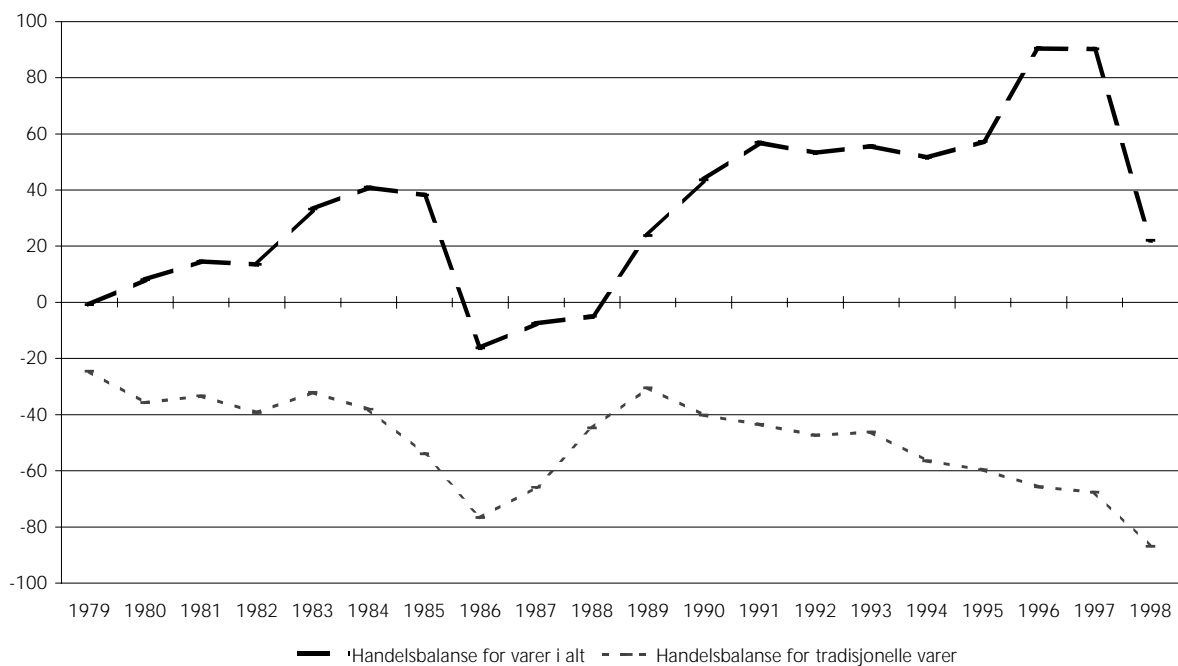
**Figur 2. Eksport i alt, råolje og naturgass, skip og oljeplattformer, tradisjonelle varer. 1979-1998. Milliarder kroner**  
*Exports. Total, crude oil and natural gas, ships and oil platforms, traditional goods. 1979-1998. Billion kroner*



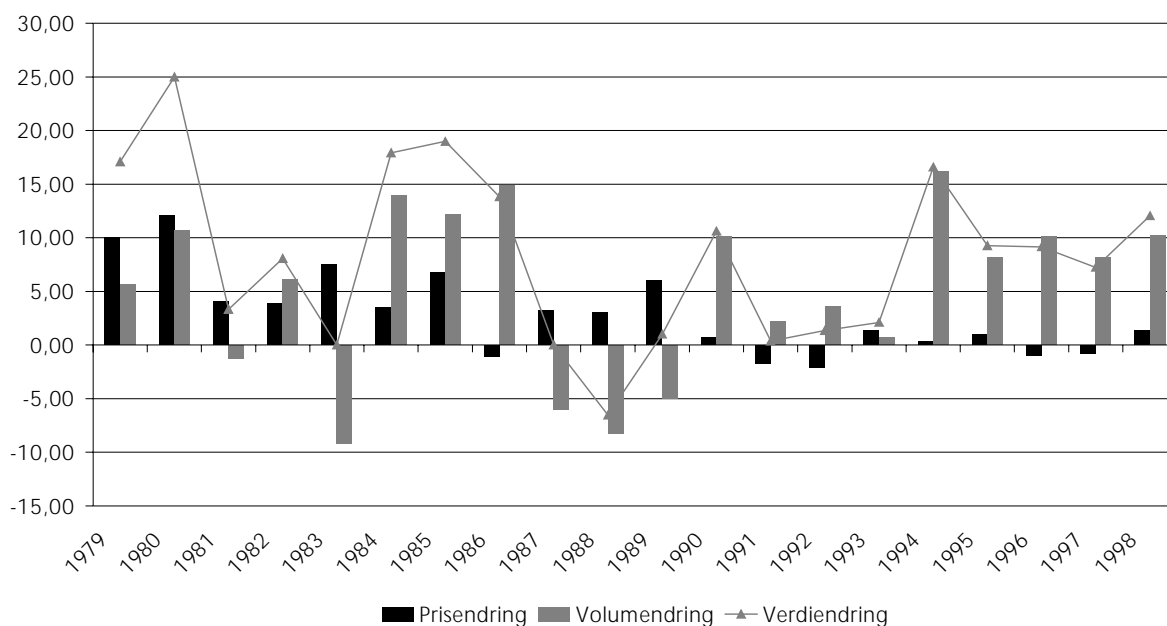
**Figur 3. Import i alt, skip og oljeplattformer, tradisjonelle varer. 1979-1998. Milliarder kroner**  
*Imports. Total, ships and oil platforms, traditional goods. 1979-1998. Billion kroner*



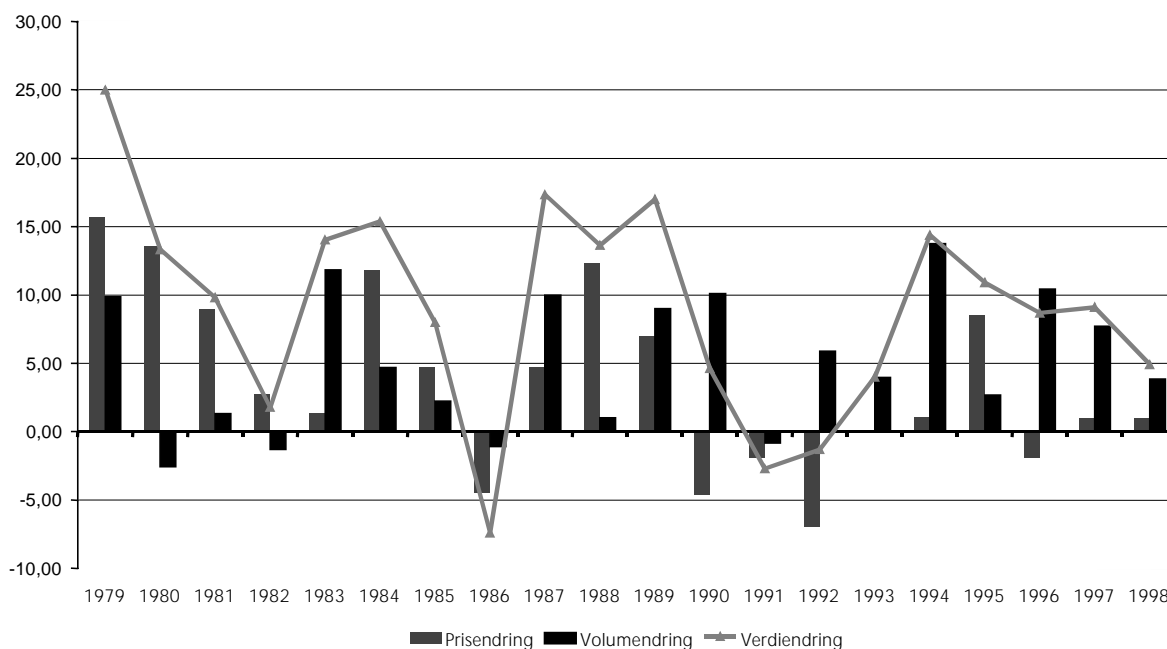
**Figur 4. Handelsbalanse for varer i alt og for tradisjonelle varer. 1979-1998. Milliarder kroner**  
*Merchandise trade balance. Total and traditional goods. 1979-1998. NOK billio*



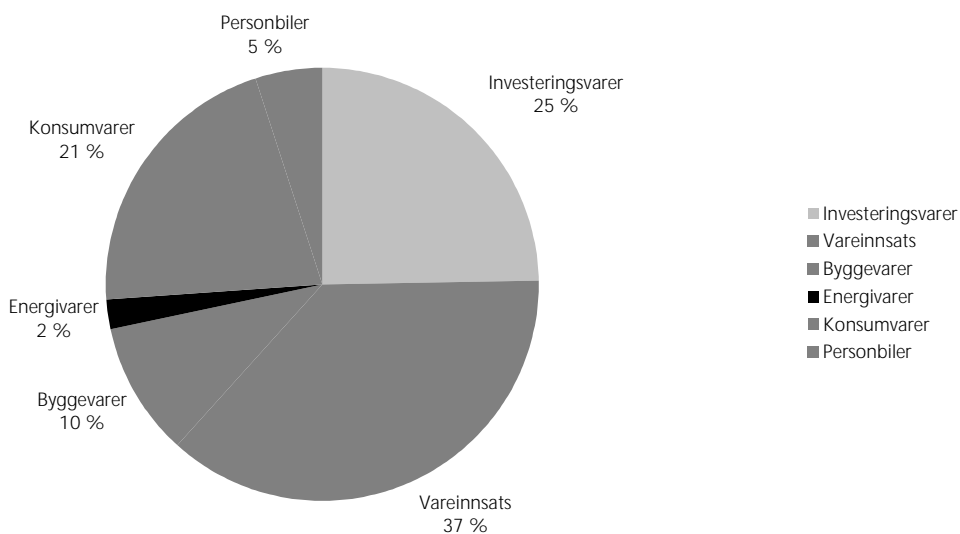
**Figur 5. Import av tradisjonelle varer. Verdi, pris- og volumutvikling. 1979 - 1998. Endring fra foregående år. Prosent. Basisår for indeksene: 1988 = 100**  
*Imports. Traditional goods. Value, price and volume indices. Change from previous year. 1979-1998. Per cent. Index base year: 1988*



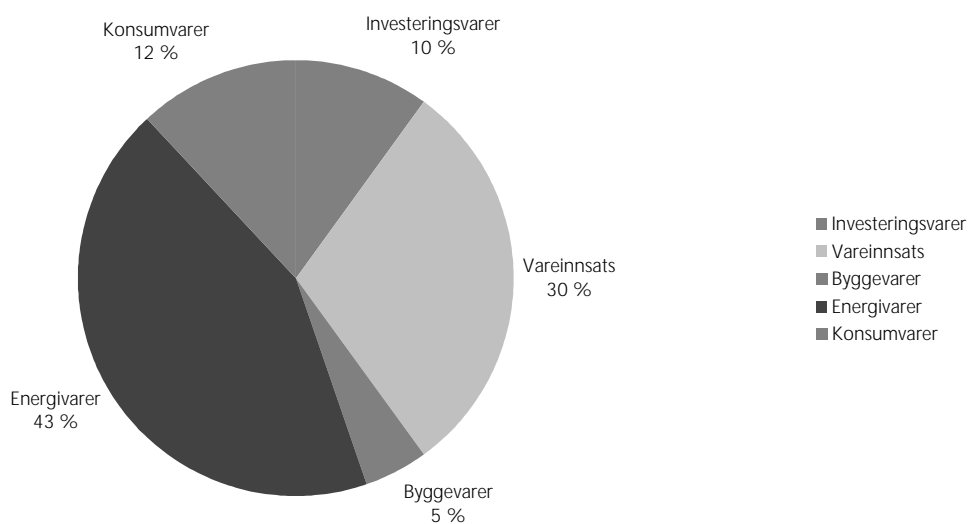
**Figur 6. Eksport av tradisjonelle varer. Verdi, pris- og volumutvikling. 1979 - 1998. Endring fra foregående år. Prosent. Basis år for indeksene: 1988 = 100**  
*Exports, traditional goods. Value, price and volume indices. Change from previous year. 1979-1998. Index base year: 1988=100*



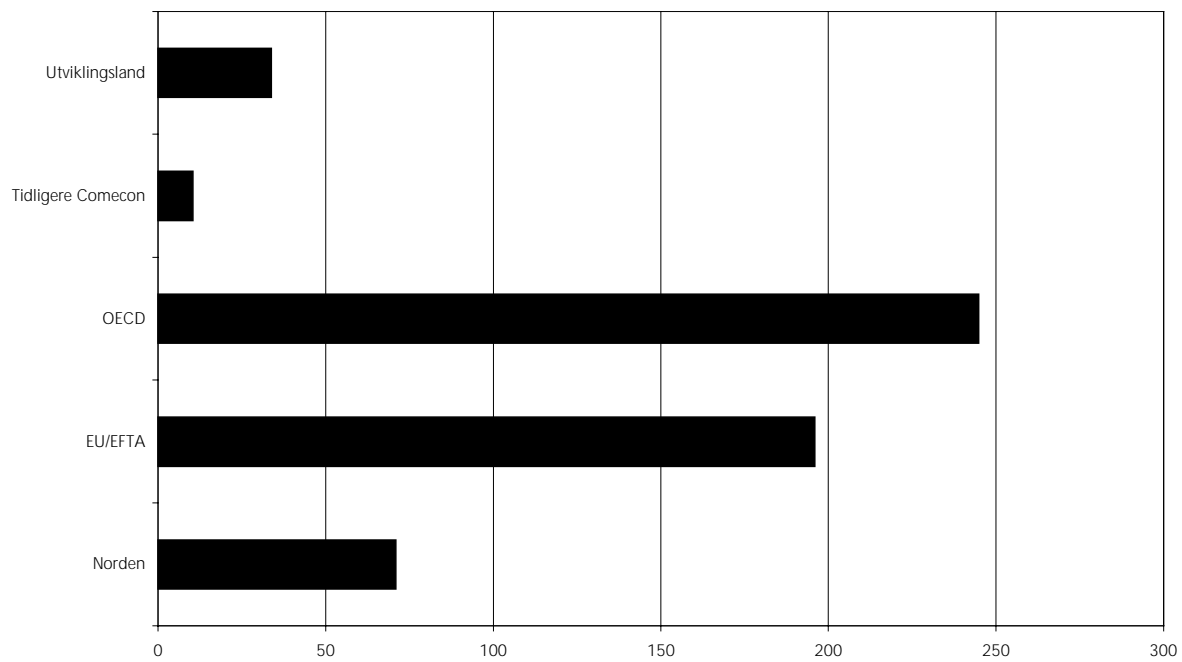
**Figur 7. Importverdi etter varens anvendelsesområde. 1998. Prosent**  
Value of imports by Broad Economic Category, 1998. Per cent



**Figur 8. Eksportverdi etter varens anvendelsesområde. 1998. Prosent**  
Value of exports by Broad Economic Category, 1998. Per cent



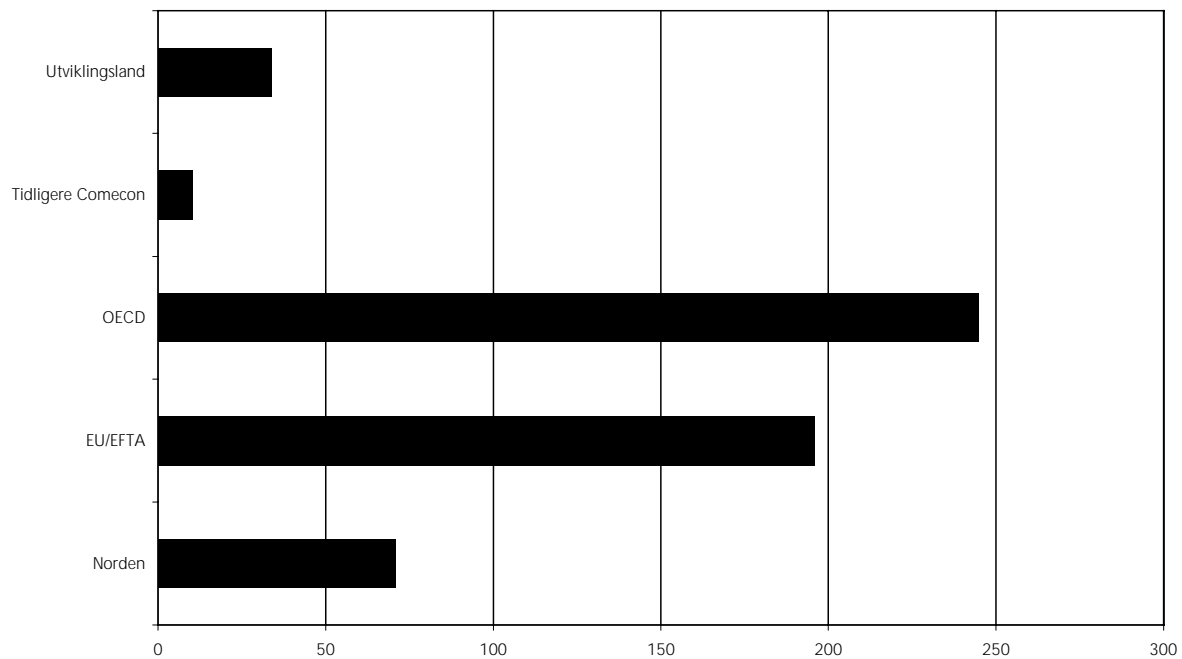
**Figur 9. Importverdi etter handelsområde<sup>1</sup>. 1998. Milliarder kroner**  
*Value of imports by trade area<sup>1</sup>. 1998. Billion kroner*



<sup>1</sup> Handelsområdene kan overlappe hverandre.

<sup>1</sup> Trade areas may overlap each other

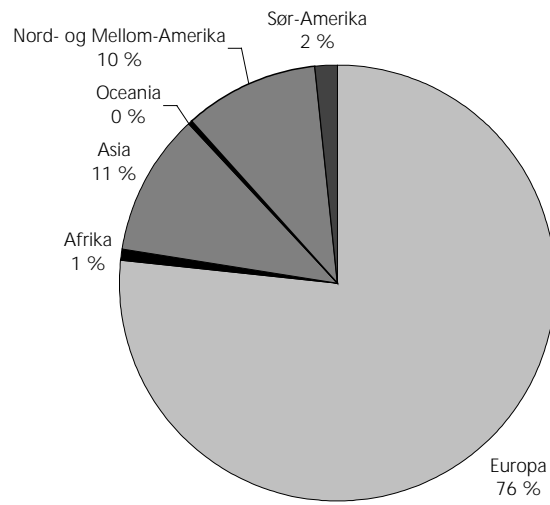
**Figur 10. Eksportverdi etter handelsområde<sup>1</sup>. 1998. Milliarder kroner**  
*Value of exports by trade area<sup>1</sup>. 1998. Billion kroner*



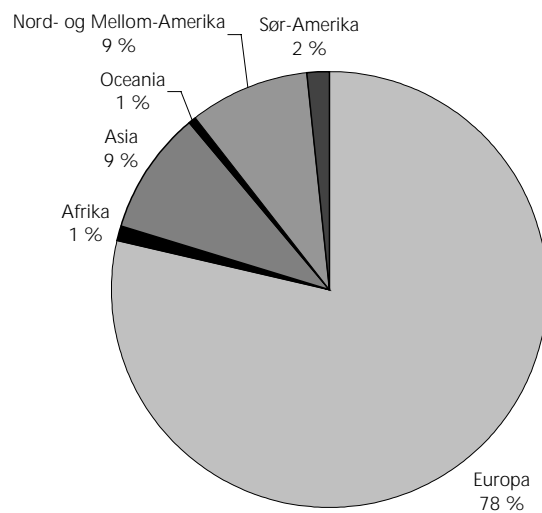
<sup>1</sup> Handelsområdene kan overlappe hverandre.

<sup>1</sup> Trade areas may overlap each other

**11. Importverdi etter verdensdel. Tradisjonelle varer. 1998. Prosent**  
*Value of imports by continent. Traditional goods. 1998. Per cent*



**Figur 12. Eksportverdi etter verdensdel. Tradisjonelle varer. 1998. Prosent**  
*Value of exports by continent. Traditional goods. 1998. Per cent*







**1. Utenrikshandel med varer i alt. 1993-1998. Milliarder kroner**  
*External trade, totals. 1993-1998. Billion kroner*

	1993	1994	1995	1996	1997	1998
1. Import <i>Imports</i> .....	171,0	193,0	208,6	229,7	252,2	282,6
2. Eksport <i>Exports</i> .....	226,6	244,5	265,9	320,1	342,4	304,7
- Råolje <i>Crude oil</i> .....	89,4	92,1	98,0	135,7	136,1	91,1
- Naturgass <i>Natural gas</i> .....	14,6	14,3	15,2	21,0	27,6	27,2
- Eksport u/råolje og naturgass <i>Exports excl. crude oil and natural gas</i> .....	122,6	138,0	152,7	163,4	178,7	186,3
3. Handelsbalanse med varer <i>Trade balance in goods</i> .....	55,6	51,5	57,3	90,4	90,2	22,0
4. Handelsbalanse med varer u/råolje og naturgass <i>Trade balance in goods excl. crude oil and natural gas</i> .....	-48,4	-54,9	-56,0	-66,3	-73,5	-96,3

**2. Utenrikshandel med varer i alt. 1993-1998. Verdiindeks. 1993=100**  
*External trade, totals. 1993-1998. Value indices. 1993=100*

	1993	1994	1995	1996	1997	1998
1. Import <i>Imports</i> .....	100	113	122	134	148	165
2. Eksport <i>Exports</i> .....	100	108	117	141	151	134
- Råolje <i>Crude oil</i> .....	100	103	110	152	152	102
- Naturgass <i>Natural gas</i> .....	100	98	104	143	188	186
- Eksport u/råolje og naturgass <i>Exports excl. crude oil and natural gas</i> .....	100	113	125	133	146	152
3. Handelsbalanse med varer <i>Trade balance in goods</i> .....	100	93	103	163	162	40

**3. Utenrikshandel med varer uten skip og oljeplattformer. 1993-1998. Milliarder kroner**  
*External trade excl. ships and oil platforms. 1993-1998. Billion kroner*

	1993	1994	1995	1996	1997	1998
1. Import <i>Imports</i> .....	158,8	185,1	202,3	220,8	236,9	264,9
2. Eksport <i>Exports</i> .....	216,5	235,1	255,9	311,8	332,9	296,2
- Råolje <i>Crude oil</i> .....	89,4	92,1	98,0	135,7	136,1	91,1
- Naturgass <i>Natural gas</i> .....	14,6	14,3	15,2	21,0	27,6	27,2
- Eksport u/råolje og naturgass <i>Exports excl. crude oil and natural gas</i> .....	112,5	128,7	142,7	155,1	169,2	177,9
3. Handelsbalanse med varer uten skip og plattformer. <i>Trade balance in goods excl. ships and oil platforms</i> .....	57,8	50,0	53,6	91,0	96,0	31,4
4. Handelsbalanse med tradisjonelle varer <sup>1</sup> <i>Trade balance in traditional goods</i> <sup>1</sup> .....	-46,3	-56,5	-59,6	-65,7	-67,7	-86,9
Memo: <i>Memo:</i>						
Skip og oljeplattformer <i>Ships and oil platforms</i> .						
- Import <i>Imports</i> .....	12,2	7,8	6,3	8,9	15,4	17,8
- Eksport <i>Exports</i> .....	10,1	9,4	10,0	8,3	9,5	8,4

<sup>1</sup> Tradisjonelle varer: import uten skip og plattformer og eksport uten skip og plattformer, råolje og naturgass

<sup>1</sup> *Traditional goods: imports excl. ships and oil platforms; exports excl. ships, platforms, crude oil and natural gas.*

**4. Utenrikshandel med varer uten skip og oljeplattformer. 1993-1998. Verdiindeks. 1993=100**  
*External trade excl. ships and oil platforms. 1993-1998. Value indices. 1993=100*

	1993	1994	1995	1996	1997	1998
1. Import <i>Imports</i> .....	100	117	127	139	149	167
2. Eksport <i>Exports</i> .....	100	109	118	144	154	137
- Råolje <i>Crude oil</i> .....	100	103	110	152	152	102
- Naturgass <i>Natural gas</i> .....	100	98	104	143	188	186
- Eksport u/råolje og naturgass <i>Exports excl. crude oil and natural gas</i> .....	100	114	127	138	150	158
3. Handelsbalanse med varer uten skip og plattformer. <i>Trade balance in goods</i> <i>excl. ships and oil platforms</i> .....	100	87	93	157	166	54
Memo: <i>Memo:</i>						
Skip og oljeplattformer <i>Ships and oil platforms</i> .						
- Import <i>Imports</i> .....	100	64	52	73	126	145
- Eksport <i>Exports</i> .....	100	93	99	83	95	83

**5. Import etter varens anvendelsesområde. 1993-1998. Milliarder kroner**  
*Imports by Broad Economic Categories. 1993-1998. Billion kroner*

	1993	1994	1995	1996	1997	1998
I alt <i>Total</i> .....	171,0	193,0	208,6	229,7	252,2	282,6
Investeringsvarer <i>Capital goods</i> .....	39,6	38,5	41,8	48,8	58,8	69,7
Transportmidler (ekskl. personbiler) <i>Transport equipment (excl. passenger motor cars)</i>	15,5	13,4	12,1	13,9	21,7	21,7
Andre investeringsvarer <i>Other capital goods</i> ....	24,0	25,1	29,7	34,8	37,0	47,9
Vareinnsats <i>Intermediate goods</i> .....	66,6	78,4	86,8	90,1	96,2	104,2
Matvarer <i>Food and beverages for industry</i> .....	1,9	3,0	2,8	3,4	3,9	4,0
Delar til maskiner og transportmidler <i>Parts for machinery and transport equipment</i> ....	21,6	24,5	27,7	29,2	31,1	35,8
Annen vareinnsats <i>Other intermediate goods</i> .....	43,2	50,9	56,3	57,6	61,2	64,5
Byggevarer <i>Construction materials</i> .....	14,9	18,8	20,1	19,8	23,2	28,1
Energivarer <i>Fuels and lubricants</i> .....	5,1	6,0	5,8	9,5	8,2	6,6
Motorbensen, dieselolje og lette fyringsoljer <i>Motor gasoline, diesel and gas oil</i> .....	1,1	1,2	1,5	1,4	1,5	1,0
Råolje og øvrige brenselstoffer <i>Crude oil, other fuels and lubricants</i> .....	3,9	4,0	4,1	4,8	5,4	4,6
Elektrisk strøm <i>Electric energy</i> .....	0,1	0,8	0,2	3,3	1,3	1,0
Konsumvarer <i>Consumption goods</i> .....	40,4	43,5	46,1	48,3	53,0	59,8
Varige konsumvarer <i>Durable consumption goods</i> ...	7,0	7,8	8,2	9,0	10,6	12,3
Herav transportmidler (ekskl. personbiler) ... <i>Whereof transport equipment (excl. passenger</i> <i>motor cars)</i> .....	0,8	0,9	1,1	1,3	1,7	2,3
Mindre varige konsumvarer <i>Semi-durable</i> <i>consumption goods</i> .....	14,9	15,9	16,2	16,4	18,1	19,8
Ikke varige konsumvarer <i>Non-durable</i> <i>consumption goods</i> .....	18,5	19,9	21,7	22,9	24,4	27,7
Herav matvarer <i>Whereof food and beverages</i> ....	8,3	8,9	9,7	10,5	11,0	12,8
Personbiler <i>Passenger motor cars</i> .....	4,3	7,5	7,8	13,0	12,7	14,0
Uklassifiserte varer <i>Unclassified goods</i> .....	0,1	0,2	0,2	0,2	0,2	0,3

**6. Import etter varens anvendelsesområde. 1993-1998. Verdiindeks, 1993=100**  
*Imports by Broad Economic Categories. 1993-1998. Value indices. 1993=100*

	1993	1994	1995	1996	1997	1998
I alt <i>Total</i> .....	100	113	122	134	148	165
Investeringsvarer <i>Capital goods</i> .....	100	97	106	123	149	176
Transportmidler (ekskl. personbiler) <i>Transport equipment (excl. passenger motor cars)</i>	100	86	78	90	140	140
Andre investeringsvarer <i>Other capital goods</i> ....	100	104	124	145	154	200
Vareinnsats <i>Intermediate goods</i> .....	100	118	130	135	144	156
Matvarer <i>Food and beverages for industry</i> .....	100	158	149	179	206	212
Deler til maskiner og transportmidler <i>Parts for machinery and transport equipment</i> ....	100	114	128	135	144	166
Annen vareinnsats <i>Other intermediate goods</i> .....	100	118	130	133	142	149
Byggevarer <i>Construction materials</i> .....	100	126	134	133	155	188
Energivarer <i>Fuels and lubricants</i> .....	100	117	114	187	160	130
Motorbensen, dieselolje og lette fyringsoljer <i>Motor gasoline, diesel and gas oil</i> .....	100	103	132	121	130	92
Råolje og øvrige brenselstoffer <i>Crude oil, other fuels and lubricants</i> .....	100	103	104	123	137	117
Elektrisk strøm <i>Electric energy</i> .....	100	1 381	439	5 917	2 336	1 807
Konsumvarer <i>Consumption goods</i> .....	100	108	114	120	131	148
Varige konsumvarer <i>Durable consumption goods</i> ...	100	112	118	129	151	176
Herav transportmidler (ekskl. personbiler) ... <i>Whereof transport equipment (excl. passenger motor cars)</i> .....	100	124	143	174	222	296
Mindre varige konsumvarer <i>Semi-durable consumption goods</i> .....	100	107	109	110	122	133
Ikke varige konsumvarer <i>Non-durable consumption goods</i> .....	100	107	117	124	132	150
Herav matvarer <i>Whereof food and beverages</i> ....	100	108	117	126	133	155
Personbiler <i>Passenger motor cars</i> .....	100	176	183	303	295	326
Uklassifiserte varer <i>Unclassified goods</i> .....	100	192	206	219	244	268

**7. Eksport etter varens anvendelsesområde. 1993-1998. Milliarder kroner**  
*Exports by Broad Economic Categories. 1993-1998. Billion kroner*

	1993	1994	1995	1996	1997	1998
I alt <i>Total</i> .....	226,6	244,5	265,9	320,1	342,4	304,7
Investeringsvarer <i>Capital goods</i> .....	22,7	22,8	25,0	24,9	27,8	30,6
Transportmidler (ekskl. personbiler) <i>Transport equipment (excl. passenger motor cars)</i>	10,3	9,6	10,9	8,7	10,5	9,9
Andre investeringsvarer <i>Other capital goods</i> ....	12,3	13,2	14,1	16,2	17,3	20,8
Vareinnsats <i>Intermediate goods</i> .....	54,6	64,6	75,3	78,7	83,9	91,0
Matvarer <i>Food and beverages for industry</i> .....	0,5	0,5	0,6	0,6	0,9	0,8
Deler til maskiner og transportmidler <i>Parts for machinery and transport equipment</i> ....	8,0	9,4	11,2	13,5	14,5	17,9
Annen vareinnsats <i>Other intermediate goods</i> .....	46,1	54,7	63,5	64,6	68,5	72,2
Byggevarer <i>Construction materials</i> .....	10,9	10,6	11,6	12,4	13,6	14,2
Energivarer <i>Fuels and lubricants</i> .....	116,0	119,8	126,6	173,9	184,0	131,8
Motorbensen, dieselolje og lette fyringsoljer <i>Motor gasoline, diesel and gas oil</i> .....	6,4	6,2	4,5	6,4	6,8	5,4
Råolje og øvrige brenselstoffer <i>Crude oil, other fuels and lubricants</i> .....	108,8	112,9	120,9	166,5	176,7	125,9
Elektrisk strøm <i>Electric energy</i> .....	0,9	0,7	1,2	1,0	0,6	0,4
Konsumvarer <i>Consumption goods</i> .....	22,3	26,5	27,3	30,0	32,7	36,7
Varige konsumvarer <i>Durable consumption goods</i> ...	1,8	2,2	2,4	2,6	3,1	3,2
Herav transportmidler (ekskl. personbiler) ... <i>Whereof transport equipment (excl. passenger motor cars)</i> .....	0,4	0,5	0,4	0,4	0,4	0,5
Mindre varige konsumvarer <i>Semi-durable consumption goods</i> .....	1,8	2,1	2,2	2,2	2,3	2,6
Ikke varige konsumvarer <i>Non-durable consumption goods</i> .....	18,8	22,2	22,8	25,2	27,3	30,9
Herav matvarer <i>Whereof food and beverages</i> ....	17,2	20,4	20,9	23,0	25,1	28,3
Personbiler <i>Passenger motor cars</i> .....	0,1	0,1	0,1	0,1	0,1	0,1
Uklassifiserte varer <i>Unclassified goods</i> .....	*	*	0,1	0,1	0,2	0,2

**8. Eksport etter varens anvendelsesområde. 1993-1998. Verdiindeks. 1993=100**  
*Exports by Broad Economic Categories. 1993-1998. Value indices. 1993=100*

	1993	1994	1995	1996	1997	1998
I alt <i>Total</i> .....	100	108	117	141	151	134
Investeringsvarer <i>Capital goods</i> .....	100	101	110	110	123	135
Transportmidler (ekskl. personbiler) <i>Transport equipment (excl. passenger motor cars)</i>	100	93	105	84	102	96
Andre investeringsvarer <i>Other capital goods</i> ....	100	107	114	131	141	168
Vareinnsats <i>Intermediate goods</i> .....	100	118	138	144	154	166
Matvarer <i>Food and beverages for industry</i> .....	100	98	112	129	177	155
Deler til maskiner og transportmidler <i>Parts for machinery and transport equipment</i> ....	100	117	139	168	181	223
Annen vareinnsats <i>Other intermediate goods</i> .....	100	119	138	140	149	157
Byggevarer <i>Construction materials</i> .....	100	98	106	114	125	131
Energivarer <i>Fuels and lubricants</i> .....	100	103	109	150	159	114
Motorbensen, dieselolje og lette fyringsoljer <i>Motor gasoline, diesel and gas oil</i> .....	100	98	71	100	106	85
Råolje og øvrige brenselstoffer <i>Crude oil, other fuels and lubricants</i> .....	100	104	111	153	162	116
Elektrisk strøm <i>Electric energy</i> .....	100	78	140	112	69	48
Konsumvarer <i>Consumption goods</i> .....	100	119	122	134	146	164
Varige konsumvarer <i>Durable consumption goods</i> ...	100	123	135	147	174	181
Herav transportmidler (ekskl. personbiler) ... <i>Whereof transport equipment (excl. passenger</i> <i>motor cars)</i> .....	100	131	119	117	125	129
Mindre varige konsumvarer <i>Semi-durable</i> <i>consumption goods</i> .....	100	121	124	126	134	147
Ikke varige konsumvarer <i>Non-durable</i> <i>consumption goods</i> .....	100	118	121	134	145	164
Herav matvarer <i>Whereof food and beverages</i> ....	100	119	121	134	146	164
Personbiler <i>Passenger motor cars</i> .....	100	88	93	116	137	165
Uklassifiserte varer <i>Unclassified goods</i> .....	100	140	243	516	737	950

9. Import etter varegruppe. Tosifret SITC. 1993-1998. Millioner kroner  
Imports by commodity group. Two-digit SITC. 1993-1998. Million kroner

	1993	1994	1995	1996	1997	1998
I alt Total .....	170 991	192 963	208 626	229 720	252 232	282 638
0 MATVARER OG LEVENDE DYR .....	9 496	10 915	11 517	12 552	13 130	14 973
00 Levende dyr, utenom gruppe 03 .....	36	50	53	65	72	74
01 Kjøtt og kjøttvarer .....	152	199	248	275	199	222
02 Meierivarer og egg .....	163	167	207	222	229	240
03 Fisk, krepsdyr, bløtdyr .....	1 731	1 704	2 168	2 462	2 581	3 645
04 Korn og kornvarer .....	1 080	1 421	1 254	1 797	1 536	1 639
05 Grønnsaker og frukt .....	2 644	2 995	3 010	3 261	3 320	3 607
06 Sukker, sukkervarer og honning .....	819	919	955	1 011	1 052	1 021
07 Kaffe, te, kakao, krydderier .....	1 217	1 801	1 712	1 659	2 002	1 983
08 Dyrefor (unntatt umalt korn) .....	838	946	1 097	1 091	1 312	1 548
09 Forskjellige matvarer .....	816	712	811	710	826	995
1 DRIKKEVARER OG TOBAKK .....	1 261	1 354	1 372	1 412	1 613	1 728
11 Drikkevarer .....	778	903	985	1 020	1 185	1 261
12 Tobakk og tobakkvarer .....	483	451	386	392	427	467
2 RÅVARER (IKKE SPISELIGE) EKSKL. BRENSELSTOFFER	11 387	14 506	15 901	16 194	17 246	17 745
21 Huder, skinn og pelsskinn, rå .....	157	219	164	158	141	123
22 Oljefrø og oljeholdige frukter .....	80	467	552	694	751	726
23 Rågummi .....	54	61	66	74	75	71
24 Tømmer, trelast og kork .....	1 692	2 965	3 690	3 178	3 586	4 033
25 Papirmasse og papiravfall .....	211	381	619	387	454	408
26 Tekstilfibrer, ikke spunnet el. vevd .....	134	154	143	146	145	133
27 Rå gjødningsstoffer og rå mineraler .....	1 203	1 291	1 323	1 416	1 491	1 648
28 Malmer og avfall av metall .....	7 159	8 216	8 514	9 319	9 631	9 511
29 Animalske og vegetabiliske råvarer .....	699	752	829	822	973	1 092
3 BRENSELSTOFFER, SMØREOLJER, ELEKTRISK STRØM ..	5 661	6 600	6 535	10 450	9 036	7 435
32 Kull, koks og briketter .....	753	879	902	972	970	1 110
33 Mineralolje og mineraloljeprodukter .....	4 177	4 270	4 782	5 533	6 030	4 998
34 Gass, naturlig og tilvirket .....	675	671	603	600	715	306
35 Elektrisk strøm .....	57	781	248	3 345	1 320	1 022
4 ANIMALSKE OG VEGETABILSKE OLJER, FETT OG VOKS	634	597	669	771	1 097	1 285
5 KJEMISKE PRODUKTER .....	16 171	18 473	20 649	20 799	22 329	24 217
51 Organiske kjemiske produkter .....	2 116	2 716	2 963	2 915	2 999	3 117
52 Uorganiske kjemiske produkter .....	1 242	1 388	1 570	1 606	1 758	1 845
53 Farge- og garvestoffer .....	1 556	1 781	2 005	1 939	2 088	2 184
54 Medisiner, farmasøytiske produkter .....	3 179	3 337	3 851	3 984	4 364	5 254
55 Flyktige oljer, rengjøringsprodukter .....	1 935	2 493	2 599	2 832	3 035	3 248
56 Kunstgjødning .....	692	734	731	748	768	891
57 Plastråstoffer .....	1 867	2 141	2 592	2 376	2 618	2 601
58 Plast, halvfabrikata .....	1 472	1 691	1 792	1 850	1 998	2 098
59 Kjemiske produkter ikke ellers nevnt .....	2 114	2 194	2 547	2 549	2 701	2 980
6 BEARBEIDDE VARER GRUPPERT ETTER MATERIALE ....	29 143	35 955	38 688	39 081	42 172	47 780
61 Lær, lærvarer og beredte pelsskinn .....	214	269	257	266	297	362
62 Varer av gummi, i.e.n. ....	1 679	1 859	1 922	2 017	2 083	2 337
63 Varer av tre og kork(unntatt møbler) .....	1 196	1 470	1 697	1 841	2 255	2 418
64 Papir, papp og varer .....	4 560	4 964	5 935	6 055	6 112	6 354
65 Tekstilgarn, -stoffer og -varer .....	3 411	3 731	3 899	4 089	4 315	4 594
66 Varer av ikke-metalliske mineraler .....	2 268	2 491	2 823	3 106	3 441	3 839
67 Jern og stål .....	7 853	8 322	9 063	10 169	10 647	12 013
68 Metaller, unntatt jern og stål .....	2 281	3 997	4 259	3 958	4 789	4 309
69 Varer av metaller, i.e.n. ....	5 681	8 850	8 833	7 581	8 233	11 555
7 MASKINER OG TRANSPORTMIDLER .....	66 588	71 884	79 642	93 756	106 947	124 470
71 Kraftmaskiner og -utstyr .....	2 944	3 454	3 509	3 982	4 587	5 414
72 Maskiner for spesielle industrier .....	6 595	7 630	9 547	10 897	10 590	12 347
73 Metallbearbeidingsmaskiner .....	677	874	1 091	1 284	1 280	1 546
74 Andre industrimaskiner og -utstyr .....	8 934	9 549	11 236	12 082	13 373	16 662
75 Kontormaskiner, databehandlingsutstyr .....	7 549	8 313	10 043	10 097	12 143	13 588
76 Telekommunikasjonsapparater .....	5 212	6 292	7 386	7 351	8 254	10 025
77 Elektriske maskiner og apparater .....	9 221	9 994	11 373	12 121	13 240	14 699
78 Kjøretøyer for veg .....	10 042	14 836	16 600	23 010	23 461	25 882
79 Andre transportmidler .....	15 413	10 942	8 857	12 931	20 018	24 309
8 FORSKJELLIGE FERDIGE VARER .....	30 411	32 354	33 289	34 340	38 277	42 582
81 Prefabrikerte bygninger .....	1 123	1 145	1 354	1 514	1 873	2 052
82 Møbler og deler .....	3 030	3 405	3 688	4 006	4 704	5 711
83 Reiseeffekter, vesker og liknende .....	451	469	522	530	604	622
84 Klær og tilbehør til klær .....	8 527	9 090	8 973	8 904	9 830	10 776
85 Fottøy .....	1 678	1 872	1 834	1 881	2 017	2 128
87 Vitenskapelige og tekniske instrument .....	3 652	3 831	3 772	3 745	3 997	4 748
88 Fotografiske og optiske artikler, ur .....	1 689	1 710	1 800	1 960	2 192	2 275
89 Forskjellige ferdige varer, i.e.n. ....	10 262	10 832	11 346	11 799	13 060	14 271
9 ANDRE VARER OG TRANSAKSJONER .....	239	325	364	365	385	422

**10. Import etter varegruppe. Tosifret SITC. 1993-1998. Verdiindeks. 1993=100**  
*Imports by commodity group. Two-digit SITC. 1993-1998. Value indices. 1993=100*

	1993	1994	1995	1996	1997	1998
I alt <i>Total</i> .....	100	113	122	134	148	165
0 MATVARER OG LEVENDE DYR .....	100	115	121	132	138	158
00 Levende dyr, utenom gruppe 03 .....	100	140	148	180	199	205
01 Kjøtt og kjøttvarer .....	100	131	163	181	131	146
02 Meierivarer og egg .....	100	102	127	136	141	148
03 Fisk, krepsdyr, bløtdyr .....	100	98	125	142	149	211
04 Korn og kornvarer .....	100	132	116	166	142	152
05 Grønnsaker og frukt .....	100	113	114	123	126	136
06 Sukker, sukkervarer og honning .....	100	112	117	123	128	125
07 Kaffe, te, kakao, krydderier .....	100	148	141	136	165	163
08 Dyrefor (unntatt umalt korn) .....	100	113	131	130	157	185
09 Forskjellige matvarer .....	100	87	99	87	101	122
1 DRIKKEVARER OG TOBAKK .....	100	107	109	112	128	137
11 Drikkevarer .....	100	116	127	131	152	162
12 Tobakk og tobakksvarer .....	100	93	80	81	89	97
2 RÅVARER (IKKE SPISELIGE) EKSKL. BRENSELSTOFFER	100	127	140	142	151	156
21 Huder, skinn og pelsskinn, rå .....	100	139	105	101	90	78
22 Oljefrø og oljeholdige frukter .....	100	588	694	873	944	913
23 Rågummi .....	100	113	122	136	138	132
24 Tømmer, trelast og kork .....	100	175	218	188	212	238
25 Papirmasse og papiravfall .....	100	181	294	184	215	194
26 Tekstilfibrer, ikke spunnet el. vevd .....	100	116	107	110	109	100
27 Rå gjødningsstoffer og rå mineraler .....	100	107	110	118	124	137
28 Malmer og avfall av metall .....	100	115	119	130	135	133
29 Animalske og vegetabiliske råvarer .....	100	108	119	118	139	156
3 BRENSELSTOFFER, SMØREOLJER, ELEKTRISK STRØM ..	100	117	115	185	160	131
32 Kull, koks og brikker .....	100	117	120	129	129	147
33 Mineralolje og mineraloljeprodukter .....	100	102	115	132	144	120
34 Gass, naturlig og tilvirket .....	100	99	89	89	106	45
35 Elektrisk strøm .....	100	1 381	439	5 917	2 336	1 807
4 ANIMALSKE OG VEGETABILSKE OLJER, FETT OG VOKS	100	94	106	122	173	203
5 KJEMISKE PRODUKTER .....	100	114	128	129	138	150
51 Organiske kjemiske produkter .....	100	128	140	138	142	147
52 Uorganiske kjemiske produkter .....	100	112	126	129	142	149
53 Farge- og garvestoffer .....	100	114	129	125	134	140
54 Medisiner, farmasøytiske produkter .....	100	105	121	125	137	165
55 Flyktige oljer, rengjøringsprodukter .....	100	129	134	146	157	168
56 Kunstgjødsel .....	100	106	106	108	111	129
57 Plastråstoffer .....	100	115	139	127	140	139
58 Plast, halvfabrikata .....	100	115	122	126	136	143
59 Kjemiske produkter ikke ellers nevnt .....	100	104	120	121	128	141
6 BEARBEIDDE VARER GRUPPERT ETTER MATERIALE ....	100	123	133	134	145	164
61 Lær, lærvarer og beredte pelsskinn .....	100	126	120	124	139	169
62 Varer av gummi, i.e.n. ....	100	111	114	120	124	139
63 Varer av tre og kork(unntatt møbler) .....	100	123	142	154	189	202
64 Papir, papp og varer .....	100	109	130	133	134	139
65 Tekstilgarn, -stoffer og -varer .....	100	109	114	120	127	135
66 Varer av ikke-metalliske mineraler .....	100	110	124	137	152	169
67 Jern og stål .....	100	106	115	129	136	153
68 Metaller, unntatt jern og stål .....	100	175	187	173	210	189
69 Varer av metaller, i.e.n. ....	100	156	155	133	145	203
7 MASKINER OG TRANSPORTMIDLER .....	100	108	120	141	161	187
71 Kraftmaskiner og -utstyr .....	100	117	119	135	156	184
72 Maskiner for spesielle industrier .....	100	116	145	165	161	187
73 Metallbearbeidingsmaskiner .....	100	129	161	190	189	228
74 Andre industrimaskiner og -utstyr .....	100	107	126	135	150	186
75 Kontormaskiner, databehandlingsutstyr .....	100	110	133	134	161	180
76 Telekommunikasjonsapparater .....	100	121	142	141	158	192
77 Elektriske maskiner og apparater .....	100	108	123	131	144	159
78 Kjøretøyer for veg .....	100	148	165	229	234	258
79 Andre transportmidler .....	100	71	57	84	130	158
8 FORSKJELLIGE FERDIGE VARER .....	100	106	109	113	126	140
81 Prefabrikerte bygninger .....	100	102	121	135	167	183
82 Møbler og deler .....	100	112	122	132	155	188
83 Reiseeffekter, vesker og liknende .....	100	104	116	118	134	138
84 Klær og tilbehør til klær .....	100	107	105	104	115	126
85 Fottøy .....	100	112	109	112	120	127
87 Vitenskapelige og tekniske instrument .....	100	105	103	103	109	130
88 Fotografiske og optiske artikler, ur .....	100	101	107	116	130	135
89 Forskjellige ferdige varer, i.e.n. ....	100	106	111	115	127	139
9 ANDRE VARER OG TRANSAKSJONER .....	100	136	152	153	161	177

**11. Eksport etter varegruppe. Tosifret SITC. 1993-1998. Millioner kroner**  
*Exports by commodity group. Two-digit SITC. 1993-1998. Million kroner*

	1993	1994	1995	1996	1997	1998
I alt <i>Total</i> .....	226 626	244 475	265 883	320 128	342 421	304 653
0 MATVARER OG LEVENDE DYR .....	17 814	21 112	21 588	24 038	26 048	29 731
00 Levende dyr, utenom gruppe 03 .....	15	14	15	14	12	11
01 Kjøtt og kjøttvarer .....	71	46	53	58	114	79
02 Meierivarer og egg .....	604	581	567	560	571	655
03 Fisk, krepsdyr, bløtdyr .....	15 699	18 806	19 259	21 383	23 355	26 478
04 Korn og kornvarer .....	168	218	226	285	237	219
05 Grønnsaker og frukt .....	121	155	107	102	103	91
06 Sukker, sukkervarer og honning .....	93	101	103	121	100	97
07 Kaffe, te, kakao, krydderier .....	280	294	268	265	246	276
08 Dyrefor (unntatt umalt korn) .....	571	694	745	1 028	1 099	1 559
09 Forskjellige matvarer .....	191	204	245	223	211	266
1 DRIKKEVARER OG TOBAKK .....	184	211	141	181	277	255
11 Drikkevarer .....	111	119	93	139	217	174
12 Tobakk og tobakksvarer .....	73	92	49	42	60	81
2 RÅVARER (IKKE SPISELIGE) EKSKL. BRENSELSTOFFER	6 136	7 014	8 115	7 244	7 380	7 536
21 Huder, skinn og pelsskinn, rå .....	400	532	654	697	873	794
22 Oljefrø og oljeholdige frukter .....	19	1	10	1	2	1
23 Rågummi .....	1	1	3	3	3	2
24 Tømmer, trelast og kork .....	1 451	1 421	1 412	1 316	1 362	1 252
25 Papirmasse og papiravfall .....	1 479	1 983	2 909	2 080	1 963	2 143
26 Tekstilfibrer, ikke spunnet el. vevd .....	38	50	54	73	72	71
27 Rå gjødningsstoffer og rå mineraler .....	1 516	1 738	1 779	1 831	2 039	2 405
28 Malmer og avfall av metall .....	1 108	1 175	1 145	1 084	857	653
29 Animalske og vegetabiliske råvarer .....	123	115	148	159	211	215
3 BRENSELSTOFFER, SMØREOLJER, ELEKTRISK STRØM ..	116 253	119 983	126 796	174 097	184 266	131 960
32 Kull, koks og briketter .....	105	84	104	105	99	133
33 Mineralolje og mineraloljeprodukter .....	99 030	102 599	107 018	147 932	151 028	101 683
34 Gass, naturlig og tilvirket .....	16 231	16 608	18 430	25 073	32 525	29 719
35 Elektrisk strøm .....	886	692	1 243	988	613	426
4 ANIMALSKE OG VEGETABILSKE OLJER, FETT OG VOKS	500	576	647	761	1 038	956
5 KJEMISKE PRODUKTER .....	14 351	16 027	18 075	18 736	20 492	21 532
51 Organiske kjemiske produkter .....	2 541	3 072	3 260	3 162	3 987	3 949
52 Uorganiske kjemiske produkter .....	2 110	2 311	2 589	2 841	2 952	3 107
53 Farge- og garvestoffer .....	652	769	866	904	908	1 010
54 Medisiner, farmasøytiske produkter .....	1 373	1 336	1 331	1 454	1 537	1 691
55 Flyktige oljer, rengjøringsprodukter .....	427	456	568	683	660	726
56 Kunstgjødsel .....	2 178	2 290	2 432	2 875	2 844	2 911
57 Plastråstoffer .....	3 053	3 384	4 069	3 655	3 805	3 939
58 Plast, halvfabrikata .....	658	752	881	846	1 034	1 007
59 Kjemiske produkter ikke ellers nevnt .....	1 359	1 657	2 079	2 316	2 766	3 192
6 BEARBEIDDE VARER GRUPPERT ETTER MATERIALE ....	33 973	39 468	46 153	47 057	50 124	53 032
61 Lær, lærvarer og beredte pelsskinn .....	229	249	192	186	204	187
62 Varer av gummi, i.e.n. ....	226	278	310	322	319	468
63 Varer av tre og kork(unntatt møbler) .....	1 189	1 416	1 487	1 428	1 527	1 600
64 Papir, papp og varer .....	6 335	7 292	9 939	9 490	8 821	9 908
65 Tekstilgarn, -stoffer og -varer .....	1 033	1 194	1 180	1 271	1 319	1 344
66 Varer av ikke-metalliske mineraler .....	969	1 154	1 227	1 317	1 293	1 320
67 Jern og stål .....	5 936	6 723	7 510	9 312	10 026	9 782
68 Metaller, unntatt jern og stål .....	15 004	18 730	21 342	20 554	22 896	24 730
69 Varer av metaller, i.e.n. ....	3 051	2 433	2 966	3 178	3 721	3 693
7 MASKINER OG TRANSPORTMIDLER .....	29 441	31 480	35 288	37 784	41 815	47 537
71 Kraftmaskiner og -utstyr .....	1 847	2 007	2 058	2 709	2 317	3 339
72 Maskiner for spesielle industrier .....	2 690	2 983	3 485	4 343	4 584	6 078
73 Metallbearbeidingsmaskiner .....	171	209	253	350	208	205
74 Andre industrimaskiner og -utstyr .....	3 484	3 863	5 065	5 757	6 115	7 603
75 Kontormaskiner, databehandlingsutstyr .....	1 838	2 288	2 233	2 641	3 041	3 442
76 Telekommunikasjonsapparater .....	2 250	2 664	3 632	3 646	4 864	5 258
77 Elektriske maskiner og apparater .....	3 011	3 535	4 169	5 169	5 481	5 793
78 Kjøretøyer for veg .....	2 080	2 738	3 394	3 564	3 772	3 970
79 Andre transportmidler .....	12 069	11 193	11 000	9 605	11 434	11 851
8 FORSKJELLIGE FERDIGE VARER .....	7 833	8 398	8 797	9 868	10 619	11 707
81 Prefabrikerte bygninger .....	1 124	907	911	936	911	894
82 Møbler og deler .....	1 174	1 387	1 642	1 981	2 241	2 545
83 Reiseeffekter, vesker og liknende .....	15	21	20	20	23	26
84 Klær og tilbehør til klær .....	389	670	666	547	667	723
85 Fottøy .....	111	101	133	153	136	104
87 Vitenskapelige og tekniske instrument .....	1 942	2 305	2 366	2 741	3 132	3 481
88 Fotografiske og optiske artikler, ur .....	151	209	206	193	249	231
89 Forskjellige ferdige varer, i.e.n. ....	2 925	2 798	2 854	3 296	3 259	3 703
9 ANDRE VARER OG TRANSAKSJONER .....	141	205	282	362	362	40



**12. Eksport etter varegruppe. Tosifret SITC. 1993-1998. Verdiindeks. 1993=100**  
*Exports by commodity group. Two-digit SITC. 1993-1998. Value indices. 1993=100*

	1993	1994	1995	1996	1997	1998
I ALT Total .....	100	108	117	141	151	134
0 MATVARER OG LEVENDE DYR .....	100	119	121	135	146	167
00 Levende dyr, utenom gruppe 03 .....	100	93	102	94	79	74
01 Kjøtt og kjøttvarer .....	100	64	75	82	159	110
02 Meierivarer og egg .....	100	96	94	93	95	109
03 Fisk, krepsdyr, bløtdyr .....	100	120	123	136	149	169
04 Korn og kornvarer .....	100	130	134	169	141	130
05 Grønnsaker og frukt .....	100	127	88	84	85	75
06 Sukker, sukkervarer og honning .....	100	108	110	129	107	104
07 Kaffe, te, kakao, krydderier .....	100	105	96	94	88	98
08 Dyrefor (unntatt umalt korn) .....	100	122	130	180	192	273
09 Forskjellige matvarer .....	100	107	128	117	111	139
1 DRIKKEVARER OG TOBAKK .....	100	115	77	98	150	139
11 Drikkevarer .....	100	107	83	125	195	156
12 Tobakk og tobakksvarer .....	100	127	67	58	82	112
2 RÅVARER (IKKE SPISELIGE) EKSKL. BRENSELSTOFFER	100	114	132	118	120	123
21 Huder, skinn og pelsskinn, rå .....	100	133	164	174	218	198
22 Oljefrø og oljeholdige frukter .....	100	3	53	3	11	6
23 Rågummi .....	100	83	175	227	174	111
24 Tømmer, trelast og kork .....	100	98	97	91	94	86
25 Papirmasse og papiravfall .....	100	134	197	141	133	145
26 Tekstilfibrer, ikke spunnet el. vevd .....	100	132	144	194	191	189
27 Rå gjødningsstoffer og rå mineraler .....	100	115	117	121	135	159
28 Malmer og avfall av metall .....	100	106	103	98	77	59
29 Animalske og vegetabiliske råvarer .....	100	93	120	129	171	174
3 BRENSELSTOFFER, SMØREOLJER, ELEKTRISK STRØM ..	100	103	109	150	159	114
32 Kull, koks og briketter .....	100	80	99	100	94	126
33 Mineralolje og mineraloljeprodukter .....	100	104	108	149	153	103
34 Gass, naturlig og tilvirket .....	100	102	114	154	200	183
35 Elektrisk strøm .....	100	78	140	112	69	48
4 ANIMALSKE OG VEGETABILSKE OLJER, FETT OG VOKS	100	115	129	152	207	191
5 KJEMISKE PRODUKTER .....	100	112	126	131	143	150
51 Organiske kjemiske produkter .....	100	121	128	124	157	155
52 Uorganiske kjemiske produkter .....	100	110	123	135	140	147
53 Farge- og garvestoffer .....	100	118	133	138	139	155
54 Medisiner, farmasøytiske produkter .....	100	97	97	106	112	123
55 Flyktige oljer, rengjøringsprodukter .....	100	107	133	160	155	170
56 Kunstgjødsel .....	100	105	112	132	131	134
57 Plastråstoffer .....	100	111	133	120	125	129
58 Plast, halvfabrikata .....	100	114	134	129	157	153
59 Kjemiske produkter ikke ellers nevnt .....	100	122	153	170	203	235
6 BEARBEIDDE VARER GRUPPERT ETTER MATERIALE ....	100	116	136	139	148	156
61 Lær, lærvarer og beredte pelsskinn .....	100	109	84	81	89	81
62 Varer av gummi, i.e.n. ....	100	123	137	142	141	207
63 Varer av tre og kork(unntatt møbler) .....	100	119	125	120	128	135
64 Papir, papp og varer .....	100	115	157	150	139	156
65 Tekstilgarn, -stoffer og -varer .....	100	116	114	123	128	130
66 Varer av ikke-metalliske mineraler .....	100	119	127	136	133	136
67 Jern og stål .....	100	113	127	157	169	165
68 Metaller, unntatt jern og stål .....	100	125	142	137	153	165
69 Varer av metaller, i.e.n. ....	100	80	97	104	122	121
7 MASKINER OG TRANSPORTMIDLER .....	100	107	120	128	142	161
71 Kraftmaskiner og -utstyr .....	100	109	111	147	125	181
72 Maskiner for spesielle industrier .....	100	111	130	161	170	226
73 Metallbearbeidingsmaskiner .....	100	122	148	205	122	120
74 Andre industrimaskiner og -utstyr .....	100	111	145	165	175	218
75 Kontormaskiner, databehandlingsutstyr .....	100	124	121	144	165	187
76 Telekommunikasjonsapparater .....	100	118	161	162	216	234
77 Elektriske maskiner og apparater .....	100	117	138	172	182	192
78 Kjøretøyer for veg .....	100	132	163	171	181	191
79 Andre transportmidler .....	100	93	91	80	95	98
8 FORSKJELLIGE FERDIGE VARER .....	100	107	112	126	136	149
81 Prefabrikerte bygninger .....	100	81	81	83	81	79
82 Møbler og deler .....	100	118	140	169	191	217
83 Reiseeffekter, vesker og liknende .....	100	141	129	133	149	172
84 Klær og tilbehør til klær .....	100	172	171	141	171	186
85 Fottøy .....	100	91	120	137	123	94
87 Vitenskapelige og tekniske instrument .....	100	119	122	141	161	179
88 Fotografiske og optiske artikler, ur .....	100	138	136	127	165	153
89 Forskjellige ferdige varer, i.e.n. ....	100	96	98	113	111	127
9 ANDRE VARER OG TRANSAKSJONER .....	100	146	200	257	257	289

**13. Import etter varekapittel. Tosifret HS. 1993-1998. Millioner kroner**  
*Imports by commodity chapter. Two-digit HS. 1993-1998. Million kroner*

	1993	1994	1995	1996	1997	1998
I alt <i>Total</i> .....	170 991	192 963	208 626	229 720	252 232	282 638
Levende dyr; animalske produkter .....	1 850	1 866	2 402	2 706	2 801	3 833
01 Levende dyr.....	36	50	53	65	72	74
02 Kjøtt og spiselig slakteavfall.....	130	183	238	266	193	213
03 Fisk og krepsdyr, bløtdyr .....	1 478	1 419	1 878	2 115	2 212	3 243
04 Melk, meieriprodukter; egg; honning .....	128	122	143	175	179	174
05 Produkter av animalsk opprinnelse, i.e.n. ....	77	91	89	85	144	128
Vegetabiliske produkter .....	3 759	5 217	5 212	5 857	6 059	6 312
06 Levende trær og andre planter; løker; blomster	487	522	566	583	641	742
07 Grønnsaker, røtter, og knoller, spiselige ....	549	676	765	794	779	900
08 Spiselige frukter og nøtter .....	1 447	1 574	1 555	1 706	1 759	1 870
09 Kaffe, te, mate og krydderier .....	560	1 026	981	843	1 182	1 117
10 Korn .....	304	612	415	830	514	475
11 Mølleprodukter; malt; stivelse; inulin; gluten	135	151	146	200	201	213
12 Oljeholdige frø og frukter .....	198	581	699	831	906	890
13 Skjellakk; naturlige gummier; planteekstrakter	75	70	79	65	71	96
14 Flettematerialer; vegetabiliske produkter i.e.n.	4	4	5	6	7	7
Animalske og vegetabiliske oljer og fettstoffer ...	669	652	721	760	1 100	1 327
15 Oljer og fettstoffer; spisefett; voks .....	669	652	721	760	1 100	1 327
Tilberedte næringsmidler; drikkevarer; tobakk ...	5 944	6 428	6 689	6 949	7 635	8 373
16 Produkter av kjøtt, fleisk, fisk, kreps, bløtdyr	280	306	307	362	383	417
17 Sukker og sukkervarer .....	813	913	949	1 005	1 047	1 015
18 Kakao og varer av kakao .....	578	671	639	706	688	734
19 Produkter av korn,mel,stivelse el. melk;bakverk	699	737	803	868	954	1 156
20 Produkter av grønnsaker, frukt, nøtter, planter	631	728	671	744	768	822
21 Forskjellige tilberedte næringsmidler .....	877	792	875	784	884	962
22 Drikkevarer, sprit og eddik .....	789	914	1 001	1 034	1 202	1 283
23 Reststoffer fra næringsmiddelindustri; dyrefor	795	915	1 058	1 055	1 282	1 516
24 Tobakk og varer av tobakkerstatninger .....	483	451	386	392	427	467
Mineralske produkter .....	8 073	9 226	9 151	13 231	12 364	10 869
25 Salt, svovel, jord, stein, gips, kalk, sement .	1 196	1 315	1 345	1 455	1 557	1 711
26 Malm, slagg og aske .....	1 217	1 311	1 270	1 326	1 770	1 723
27 Mineralsk brensel, oljer og produkter .....	5 661	6 600	6 535	10 450	9 036	7 435
Produkter fra kjemiske eller nærstående industrier	15 841	17 762	19 647	20 090	21 367	23 299
28 Uorganiske kjemikalier .....	3 412	3 645	4 059	4 185	4 456	4 639
29 Organiske kjemikalier .....	2 195	2 803	3 075	2 984	3 067	3 191
30 Farmasøytiske produkter .....	3 054	3 179	3 669	3 811	4 198	5 078
31 Gjødning .....	696	738	735	753	774	899
32 Garvestoff- og fargeekstrakter; malinger; farge	1 549	1 784	1 999	1 957	2 110	2 217
33 Flyktige, vegetabiliske oljer;parfyme; kosmetikk	1 230	1 690	1 750	1 877	2 084	2 255
34 Såpe, voks, vaskemidler, polermidler, lys ....	913	1 014	1 110	1 210	1 216	1 306
35 Proteiner; modifisert stivelse; enzymer .....	264	285	337	389	400	389
36 Krutt og sprengstoffer .....	167	158	183	209	215	210
37 Varer til fotografisk el. kinematografisk bruk	678	676	704	661	674	675
38 Diverse kjemiske produkter .....	1 683	1 791	2 027	2 054	2 173	2 440
Plast og gummi .....	7 560	8 443	9 211	9 413	10 182	10 711
39 Plast og varer derav .....	5 776	6 465	7 160	7 249	7 944	8 206
40 Gummi og varer derav .....	1 785	1 978	2 051	2 164	2 239	2 505
Rå hud og skinn, lær, pelsskinn; reiseeffekter .	1 171	1 403	1 361	1 346	1 413	1 463
41 Rå hud og skinn (unntatt pelsskinn) samt lær	267	341	292	277	301	360
42 Lærvarer; reiseeffekter .....	811	904	953	916	982	993
43 Pelsskinn (også kunstig) og varer derav .....	93	158	116	152	130	111
Tre og trevarer; trekull; kork; kurvmakerarbeider	2 930	4 478	5 431	5 061	5 878	6 492
44 Tre og trevarer; trekull .....	2 868	4 411	5 363	4 995	5 817	6 431
45 Kork og korkvarer .....	20	24	24	23	24	21
46 Varer av strå, halm o.a.; kurvmakerarbeider ...	41	43	44	43	37	41
Tremasse, cellulose; papir, papp og varer derav ..	6 689	7 303	8 763	8 760	9 042	9 405
47 Tremasse, cellulose; papir- el. pappavfall ....	211	381	619	387	454	408
48 Papir og papp; varer av papp, papir el. -masse	4 693	5 132	6 128	6 227	6 271	6 520
49 Bøker, aviser, blader og andre trykksaker ....	1 785	1 790	2 016	2 146	2 317	2 476
Tekstilmaterialer og varer derav .....	11 399	12 165	12 224	12 376	13 498	14 644
50 Silke .....	8	11	11	11	10	11
51 Ull, fine el. grove dyrehår; garn .....	123	159	165	199	212	213
52 Bomull .....	605	672	586	564	590	588
53 Andre vegetabiliske tekstilfibrer; papirgarn ...	14	18	20	20	21	24
54 Syntetiske og kunstige filamenter .....	312	373	388	412	413	394
55 Syntetiske og kunstige stapelfibrer .....	333	373	383	356	398	406
56 Vatt, filt; spesialgarn; hyssing, liner, tau ..	299	304	356	396	426	469
57 Golvtepper o.a. golvbelegg av tekstilmateriale	425	452	456	484	491	540
58 Spesielle vevnader; blonder; broderier .....	116	127	136	142	151	162
59 Impregnerte tekstiler og tekstiler til industri	393	422	454	484	458	483

**13. Import etter varekapittel. Tosifret HS. 1993-1998. Millioner kroner**  
(forts.) *Imports by commodity chapter. Two-digit HS. 1993-1998. Million kroner*

	1993	1994	1995	1996	1997	1998
60 Trikoterte stoffer .....	69	67	75	82	98	95
61 Klær og tilbehør, av trikotasje .....	3 543	3 485	3 321	3 603	4 223	4 693
62 Klær og tilbehør, unntatt trikotasje .....	4 393	4 883	4 953	4 626	4 917	5 361
63 Andre ferdige tekstilvarer; brukte klær; filler	765	819	918	998	1 090	1 205
Fottøy, hodeplagg, paraplyer; kunstige blomster ..	1 944	2 158	2 111	2 146	2 326	2 461
64 Fottøy, gamasjer .....	1 678	1 872	1 834	1 881	2 017	2 128
65 Hodeplagg .....	169	194	180	174	203	214
66 Paraplyer, parasoller, sveper, ridepisker .....	36	31	34	26	34	44
67 Bearbeidde fjær og dun; kunstige blomster .....	61	61	64	64	73	75
Varer av stein, gips, sement; keramikk og glass ....	2 292	2 494	2 822	3 084	3 422	3 841
68 Varer av stein, gips, sement, asbest o.l. ....	610	641	732	835	1 026	1 059
69 Keramiske produkter .....	787	896	1 020	1 140	1 212	1 432
70 Glass og glassvarer .....	894	957	1 070	1 109	1 184	1 350
Perler, smykkesteiner, edle metaller; bijouteri ..	826	851	835	877	959	988
71 Perler, smykkesteiner, edle metaller; bijouteri	826	851	835	877	959	988
Uedle metaller og varer av uedle metaller .....	19 535	25 747	26 867	27 077	28 787	32 785
72 Jern og stål .....	3 618	4 146	5 211	4 796	4 983	5 427
73 Varer av jern eller stål .....	7 645	10 173	9 379	9 819	10 608	14 442
74 Kopper og varer derav .....	607	811	956	925	1 015	976
75 Nikkel og varer derav .....	3 277	3 716	3 809	4 608	4 091	3 903
76 Aluminium og varer derav .....	2 190	4 029	4 188	3 762	4 882	4 453
78 Bly og varer derav .....	22	34	38	48	50	46
79 Sink og varer derav .....	43	52	45	50	61	68
80 Tinn og varer derav .....	30	28	38	40	41	39
81 Andre uedle metaller; cermet; varer derav ...	279	335	438	531	440	588
82 Verktøy, redskaper, bestikk av uedelt metall ..	995	1 111	1 250	1 334	1 286	1 465
83 Forskjellige varer av uedelt metall .....	830	1 311	1 515	1 165	1 329	1 376
Maskiner og apparater .....	41 236	46 063	53 971	57 392	63 395	74 238
84 Kjernereaktorer, kjeler, maskiner og deler ....	25 362	28 284	33 656	36 525	40 438	47 758
85 Elektrisk utstyr; apparater for lyd, bilde ....	15 874	17 779	20 315	20 867	22 957	26 480
Kjøretøyer, luftfartøyer, fartøyer .....	26 304	26 758	26 565	37 184	44 432	51 305
86 Lokomotiver, vogner for jernbaner el. sporveger	447	556	557	1 222	1 278	948
87 Kjøretøyer, deler og tilbehør, ellers .....	10 775	15 693	17 533	24 058	24 173	26 685
88 Luftfartøyer, romfartøyer og deler .....	2 412	2 200	1 659	2 337	2 264	3 885
89 Skip, båter o.a. flytende materiell .....	12 671	8 308	6 816	9 567	16 717	19 787
Instrumenter og apparater .....	6 011	6 251	6 328	6 674	7 145	8 369
90 Optiske, medisinske og måleinstrumenter .....	5 568	5 816	5 866	6 193	6 627	7 846
91 Ur og urdeler .....	291	292	309	335	356	356
92 Musikkinstrumenter .....	151	142	152	146	161	167
Våpen og ammunisjon .....	850	1 134	1 046	923	1 083	1 361
93 Våpen og ammunisjon; deler og tilbehør dertil .	850	1 134	1 046	923	1 083	1 361
Forskjellige varer .....	5 854	6 296	6 979	7 522	8 874	10 215
94 Møbler, madrasser; prefabrikerte bygninger ....	4 067	4 382	4 902	5 346	6 392	7 623
95 Leketøy, spill, sportsartikler .....	1 255	1 348	1 497	1 575	1 846	1 908
96 Forskjellige varer .....	532	566	579	601	636	683
Kunstverker, samlergjenstander og antikviteter ...	154	76	83	70	224	81
97 Kunstverker, samlergjenstander og antikviteter	154	76	83	70	224	81
Uspesifiserte varer .....	101	193	207	221	246	269
00 Uspesifiserte varer .....	101	193	207	221	246	269

**14. Import etter varekapittel. Tosifret HS. 1993-1998. Verdiindeks. 1993=100**  
*Imports by commodity chapter. Two-digit HS. 1993-1998. Value indices. 1993=100*

	1993	1994	1995	1996	1997	1998
I alt Total .....	100	113	122	134	148	165
Levende dyr; animalske produkter .....	100	101	130	146	151	207
01 Levende dyr.....	100	140	148	180	199	205
02 Kjøtt og spiselig slakteavfall.....	100	141	183	204	148	163
03 Fisk og krepsdyr, bløtdyr .....	100	96	127	143	150	219
04 Melk, meieriprodukter; egg; honning .....	100	95	112	137	140	136
05 Produkter av animalsk opprinnelse, i.e.n. ....	100	118	115	110	186	166
Vegetabiliske produkter .....	100	139	139	156	161	168
06 Levende trær og andre planter; løker; blomster .....	100	107	116	120	132	152
07 Grønnsaker, røtter, og knoller, spiselige .....	100	123	139	145	142	164
08 Spiselige frukter og nøtter .....	100	109	107	118	122	129
09 Kaffe, te, mate og krydderier .....	100	183	175	150	211	199
10 Korn .....	100	201	137	273	169	156
11 Mølleprodukter; malt; stivelse; inulin; gluten .....	100	112	108	148	149	158
12 Oljeholdige frø og frukter .....	100	294	354	421	459	451
13 Skjellakk; naturlige gummier; planteekstrakter .....	100	93	106	86	94	129
14 Flettematerialer; vegetabiliske produkter i.e.n. ....	100	90	122	131	153	167
Animalske og vegetabiliske oljer og fettstoffer ...	100	97	108	114	165	199
15 Oljer og fettstoffer; spise fett; voks .....	100	97	108	114	165	199
Tilberedte næringsmidler; drikkevarer; tobakk ...	100	108	113	117	128	141
16 Produkter av kjøtt, fleisk, fisk, kreps, bløtdyr .....	100	109	110	129	137	149
17 Sukker og sukkervarer .....	100	112	117	124	129	125
18 Kakao og varer av kakao .....	100	116	111	122	119	127
19 Produkter av korn, mel, stivelse el. melk/bakverk .....	100	105	115	124	136	165
20 Produkter av grønnsaker, frukt, nøtter, planter .....	100	115	106	118	122	130
21 Forskjellige tilberedte næringsmidler .....	100	90	100	89	101	110
22 Drikkevarer, sprit og eddick .....	100	116	127	131	152	163
23 Reststoffer fra næringsmiddelindustri; dyrefor .....	100	115	133	133	161	191
24 Tobakk og varer av tobakkerstatninger .....	100	93	80	81	89	97
Mineralske produkter .....	100	114	113	164	153	135
25 Salt, svovel, jord, stein, gips, kalk, sement ..	100	110	113	122	130	143
26 Malm, slagg og aske .....	100	108	104	109	145	142
27 Mineralsk brensel, oljer og produkter .....	100	117	115	185	160	131
Produkter fra kjemiske eller nærstående industrier	100	112	124	127	135	147
28 Uorganiske kjemikalier .....	100	107	119	123	131	136
29 Organiske kjemikalier .....	100	128	140	136	140	145
30 Farmasøytiske produkter .....	100	104	120	125	137	166
31 Gjødsel .....	100	106	106	108	111	129
32 Garvestoff- og fargeekstrakter; malinger; farge .....	100	115	129	126	136	143
33 Flyktige, vegetabiliske oljer; parfyme; kosmetikk .....	100	137	142	153	169	183
34 Såpe, voks, vaskemidler, polermidler, lys .....	100	111	122	132	133	143
35 Proteiner; modifisert stivelse; enzymer .....	100	108	128	147	151	147
36 Krutt og sprengstoffer .....	100	95	110	125	129	126
37 Varer til fotografisk el. kinematografisk bruk .....	100	100	104	98	100	100
38 Diverse kjemiske produkter .....	100	106	120	122	129	145
Plast og gummi .....	100	112	122	125	135	142
39 Plast og varer derav .....	100	112	124	126	138	142
40 Gummi og varer derav .....	100	111	115	121	125	140
Rå huder og skinn, lær, pelsskinn; reiseeffekter ..	100	120	116	115	121	125
41 Rå huder og skinn (unntatt pelsskinn) samt lær ..	100	127	109	104	113	135
42 Lærvarer; reiseeffekter .....	100	111	117	113	121	122
43 Pelsskinn (også kunstig) og varer derav .....	100	170	124	164	140	119
Tre og trevarer; trekull; kork; kurvmakerarbeider	100	153	185	173	201	222
44 Tre og trevarer; trekull .....	100	154	187	174	203	224
45 Kork og korkvarer .....	100	118	117	114	120	102
46 Varer av strå, halm o.a.; kurvmakerarbeider ...	100	104	107	103	88	98
Tremasse, cellulose; papir, papp og varer derav ..	100	109	131	131	135	141
47 Tremasse, cellulose; papir- el. pappavfall ....	100	181	294	184	215	194
48 Papir og papp; varer av papp, papir el. -masse ..	100	109	131	133	134	139
49 Bøker, aviser, blader og andre trykksaker .....	100	100	113	120	130	139
Tekstilmaterialer og varer derav .....	100	107	107	109	118	128
50 Silke .....	100	142	141	144	129	142
51 Ull, fine el. grove dyrehår; garn .....	100	129	134	161	172	173
52 Bomull .....	100	111	97	93	98	97
53 Andre vegetabiliske tekstilfibrer; papirgarn ...	100	126	143	138	146	168
54 Syntetiske og kunstige filamenter .....	100	119	124	132	132	126
55 Syntetiske og kunstige stapelfibrer .....	100	112	115	107	120	122
56 Vatt, filt; spesialgarn; hyssing, liner, tau ..	100	102	119	132	143	157
57 Golvtepper o.a. golvbelegg av tekstilmateriale ..	100	106	107	114	116	127
58 Spesielle vevnader; blonder; broderier .....	100	109	117	122	130	139
59 Impregnerte tekstiler og tekstiler til industri ..	100	107	116	123	117	123
60 Trikoterte stoffer .....	100	98	109	119	142	137

**14. Import etter varekapittel. Tosifret HS. 1993-1998. Verdiindeks. 1993=100**  
(forts.) *Imports by commodity chapter. Two-digit HS. 1993-1998. Value indices. 1993=100*

	1993	1994	1995	1996	1997	1998
61 Klær og tilbehør, av trikotasje .....	100	98	94	102	119	132
62 Klær og tilbehør, unntatt trikotasje .....	100	111	113	105	112	122
63 Andre ferdige tekstilvarer; brukte klær; filler	100	107	120	131	143	158
Fottøy, hodeplagg, paraplyer; kunstige blomster ..	100	111	109	110	120	127
64 Fottøy, gamasjer .....	100	112	109	112	120	127
65 Hodeplagg .....	100	115	106	103	120	127
66 Paraplyer, parasoller, sveper, ridepisker .....	100	86	94	73	94	122
67 Bearbeidde fjær og dun; kunstige blomster .....	100	100	105	105	120	122
Varer av stein, gips, sement; keramikk og glass ....	100	109	123	135	149	168
68 Varer av stein, gips, sement, asbest o.l. ....	100	105	120	137	168	174
69 Keramiske produkter .....	100	114	130	145	154	182
70 Glass og glassvarer .....	100	107	120	124	132	151
Perler, smykkesteiner, edle metaller; bijouteri ..	100	103	101	106	116	120
71 Perler, smykkesteiner, edle metaller; bijouteri	100	103	101	106	116	120
Uedle metaller og varer av uedle metaller .....	100	132	138	139	147	168
72 Jern og stål .....	100	115	144	133	138	150
73 Varer av jern eller stål .....	100	133	123	128	139	189
74 Kopper og varer derav .....	100	134	157	152	167	161
75 Nikkel og varer derav .....	100	113	116	141	125	119
76 Aluminium og varer derav .....	100	184	191	172	223	203
78 Bly og varer derav .....	100	155	174	218	231	211
79 Sink og varer derav .....	100	123	104	116	142	160
80 Tinn og varer derav .....	100	93	126	133	139	132
81 Andre uedle metaller; cermet; varer derav ...	100	120	157	190	158	211
82 Verktøy, redskaper, bestikk av uedelt metall ..	100	112	126	134	129	147
83 Forskjellige varer av uedelt metall .....	100	158	183	140	160	166
Maskiner og apparater .....	100	112	131	139	154	180
84 Kjernereaktorer, kjeler, maskiner og deler ....	100	112	133	144	159	188
85 Elektrisk utstyr; apparater for lyd, bilde ....	100	112	128	131	145	167
Kjøretøyer, luftfartøyer, fartøyer .....	100	102	101	141	169	195
86 Lokomotiver, vogner for jernbaner el. sporveger	100	125	125	274	286	212
87 Kjøretøyer, deler og tilbehør, ellers .....	100	146	163	223	224	248
88 Luftfartøyer, romfartøyer og deler .....	100	91	69	97	94	161
89 Skip, båter o.a. flytende materiell .....	100	66	54	76	132	156
Instrumenter og apparater .....	100	104	105	111	119	139
90 Optiske, medisinske og måleinstrumenter .....	100	104	105	111	119	141
91 Ur og urdeler .....	100	100	106	115	122	122
92 Musikkinstrumenter .....	100	94	100	96	106	110
Våpen og ammunisjon .....	100	133	123	109	127	160
93 Våpen og ammunisjon; deler og tilbehør dertil .	100	133	123	109	127	160
Forskjellige varer .....	100	108	119	128	152	174
94 Møbler, madrasser; prefabrikerte bygninger ....	100	108	121	131	157	187
95 Leketøy, spill, sportsartikler .....	100	107	119	126	147	152
96 Forskjellige varer .....	100	106	109	113	119	128
Kunstverker, samlergjenstander og antikviteter ...	100	49	54	46	145	52
97 Kunstverker, samlergjenstander og antikviteter	100	49	54	46	145	52
Uspesifiserte varer .....	100	192	206	219	244	268
00 Uspesifiserte varer .....	100	192	206	219	244	268

**15. Eksport etter varekapittel. Tosifret HS. 1993-1998. Millioner kroner**  
*Exports by commodity chapter. Two-digit HS. 1993-1998. Million kroner*

	1993	1994	1995	1996	1997	1998
I alt Total .....	226 626	244 475	265 883	320 128	342 421	304 653
Levende dyr; animalske produkter .....	15 032	17 937	18 625	20 657	22 739	25 684
01 Levende dyr.....	15	14	15	14	12	11
02 Kjøtt og spiselig slakteavfall.....	44	13	19	16	68	37
03 Fisk og krepsdyr, bløtdyr .....	14 293	17 326	17 970	20 006	21 958	24 841
04 Melk, meieriprodukter; egg; honning .....	594	511	514	505	539	631
05 Produkter av animalsk opprinnelse, i.e.n. ....	88	74	108	115	162	164
Vegetabiliske produkter .....	100	92	97	117	90	91
06 Levende trær og andre planter; løker; blomster .....	14	12	13	13	13	13
07 Grønnsaker, røtter, og knoller, spiselige .....	5	8	9	8	6	6
08 Spiselige frukter og nøtter .....	17	18	22	19	15	18
09 Kaffe, te, mate og krydderier .....	3	10	10	12	14	10
10 Korn .....	18	13	4	31	2	2
11 Mølleprodukter; malt; stivelse; inulin; gluten .....	2	2	2	3	2	2
12 Oljeholdige frø og frukter .....	38	24	33	30	34	35
13 Skjellakk; naturlige gummier; planteekstrakter .....	3	4	5	2	4	4
14 Flettematerialer; vegetabiliske produkter i.e.n. ....	0	0	0	0	0	0
Animalske og vegetabiliske oljer og fettstoffer ...	538	625	718	655	893	791
15 Oljer og fettstoffer; spise fett; voks .....	538	625	718	655	893	791
Tilberedte næringsmidler; drikkevarer; tobakk ...	3 021	3 414	3 152	3 619	3 728	4 432
16 Produkter av kjøtt, flesk, fisk, kreps, bløtdyr .....	1 435	1 514	1 324	1 419	1 443	1 679
17 Sukker og sukkervarer .....	92	99	102	116	99	96
18 Kakao og varer av kakao .....	276	283	257	253	226	264
19 Produkter av korn, mel, stivelse el. melk/bakverk .....	160	215	229	258	241	221
20 Produkter av grønnsaker, frukt, nøtter, planter .....	100	129	77	77	82	67
21 Forskjellige tilberedte næringsmidler .....	164	235	237	254	217	262
22 Drikkevarer, sprit og eddick .....	149	153	132	174	263	202
23 Reststoffer fra næringsmiddelindustri; dyrefor .....	571	694	745	1 028	1 099	1 559
24 Tobakk og varer av tobakkerstatninger .....	73	92	49	42	60	81
Mineralske produkter .....	118 764	122 735	129 442	176 777	186 905	134 801
25 Salt, svovel, jord, stein, gips, kalk, sement ..	1 341	1 510	1 578	1 578	1 783	1 930
26 Malm, slagg og aske .....	1 169	1 242	1 069	1 102	856	910
27 Mineralsk brensel, oljer og produkter .....	116 253	119 983	126 796	174 097	184 266	131 960
Produkter fra kjemiske eller nærstående industrier	10 693	12 021	13 215	14 439	15 891	16 862
28 Uorganiske kjemikalier .....	2 110	2 321	2 590	2 840	2 952	3 107
29 Organiske kjemikalier .....	2 719	3 132	3 327	3 231	4 034	4 087
30 Farmasøytiske produkter .....	1 140	1 218	1 202	1 304	1 420	1 505
31 Gjødsel .....	2 190	2 302	2 443	2 888	2 857	2 926
32 Garvestoff- og fargeekstrakter; malinger; farge .....	648	762	857	897	904	1 004
33 Flyktige, vegetabiliske oljer; parfyme; kosmetikk .....	63	74	95	108	116	138
34 Såpe, voks, vaskemidler, polermidler, lys .....	412	437	542	635	601	632
35 Proteiner; modifisert stivelse; enzymer .....	59	56	49	49	48	56
36 Krutt og sprengstoffer .....	100	127	122	132	149	183
37 Varer til fotografisk el. kinematografisk bruk .....	25	84	56	27	28	34
38 Diverse kjemiske produkter .....	1 227	1 509	1 932	2 328	2 782	3 190
Plast og gummi .....	4 622	5 191	6 181	5 772	6 181	6 558
39 Plast og varer derav .....	4 392	4 910	5 868	5 443	5 857	6 086
40 Gummi og varer derav .....	230	281	314	329	324	473
Rå huder og skinn, lær, pelsskinn; reiseeffekter ..	662	823	885	921	1 122	1 030
41 Rå huder og skinn (unntatt pelsskinn) samt lær ..	406	465	411	374	414	368
42 Lærvarer; reiseeffekter .....	27	38	34	33	41	47
43 Pelsskinn (også kunstig) og varer derav .....	229	320	440	513	667	616
Tre og trevarer; trekull; kork; kurvmakerarbeider	2 641	2 837	2 899	2 744	2 889	2 854
44 Tre og trevarer; trekull .....	2 640	2 836	2 898	2 743	2 888	2 851
45 Kork og korkvarer .....	0	0	0	0	0	1
46 Varer av strå, halm o.a.; kurvmakerarbeider ...	0	1	1	0	0	2
Tremasse, cellulose, papir, papp og varer derav ..	8 106	9 584	13 163	11 993	11 142	12 561
47 Tremasse, cellulose; papir- el. pappavfall ....	1 479	1 983	2 909	2 080	1 963	2 143
48 Papir og papp; varer av papp, papir el. -masse ..	6 371	7 328	9 981	9 536	8 867	9 957
49 Bøker, aviser, blader og andre trykksaker .....	256	274	273	377	312	461
Tekstilmaterialer og varer derav .....	1 286	1 763	1 735	1 760	1 887	1 999
50 Silke .....	0	0	0	0	1	1
51 Ull, fine el. grove dyrehår; garn .....	104	126	123	149	142	121
52 Bomull .....	156	197	179	172	186	200
53 Andre vegetabiliske tekstilfibrer; papirgarn ...	0	2	1	1	1	1
54 Syntetiske og kunstige filamenter .....	72	91	82	74	107	126
55 Syntetiske og kunstige stapelfibrer .....	44	55	44	49	48	45
56 Vatt, filt; spesialgarn; hyssing, liner, tau ..	214	242	269	349	331	318
57 Golvtepper o.a. golvbelegg av tekstilmateriale ..	3	4	6	9	12	24
58 Spesielle vevnader; blonder; broderier .....	8	11	14	16	18	20
59 Impregnerte tekstiler og tekstiler til industri ..	166	194	185	168	176	199
60 Trikoterte stoffer .....	57	69	67	74	86	94

**15. Eksport etter varekapittel. Tosifret HS. 1993-1998. Millioner kroner**  
(forts.) *Exports by commodity chapter. Two-digit HS. 1993-1998. Million kroner*

	1993	1994	1995	1996	1997	1998
61 Klær og tilbehør, av trikotasje .....	184	321	283	274	360	403
62 Klær og tilbehør, unntatt trikotasje .....	171	311	347	238	262	275
63 Andre ferdige tekstilvarer; brukte klær; filler	106	139	134	187	157	174
Fottøy, hodeplagg, paraplyer; kunstige blomster ..	128	118	149	171	159	126
64 Fottøy, gamasjer .....	111	101	133	153	136	104
65 Hodeplagg .....	12	11	11	13	18	16
66 Paraplyer, parasoller, sveper, ridepisker .....	1	1	1	1	1	2
67 Bearbeidde fjær og dun; kunstige blomster .....	4	5	4	4	4	4
Varer av stein, gips, sement; keramikk og glass ....	990	1 091	1 174	1 269	1 252	1 300
68 Varer av stein, gips, sement, asbest o.l. ....	470	524	571	620	619	639
69 Keramiske produkter .....	132	142	158	176	165	200
70 Glass og glassvarer .....	389	425	445	472	467	462
Perler, smykkesteiner, edle metaller; bijouteri ..	539	729	811	682	743	853
71 Perler, smykkesteiner, edle metaller; bijouteri	539	729	811	682	743	853
Uedle metaller og varer av uedle metaller .....	23 941	27 768	31 763	33 050	36 611	37 972
72 Jern og stål .....	5 442	6 207	7 050	7 470	7 297	8 118
73 Varer av jern eller stål .....	2 512	1 897	2 164	3 574	4 921	3 748
74 Kopper og varer derav .....	796	963	1 043	859	1 128	1 031
75 Nikkel og varer derav .....	2 279	2 882	2 847	3 067	3 121	2 681
76 Aluminium og varer derav .....	10 416	12 554	15 220	14 326	15 821	17 983
78 Bly og varer derav .....	7	9	9	8	8	9
79 Sink og varer derav .....	1 011	1 002	945	945	1 355	1 172
80 Tinn og varer derav .....	3	7	6	7	7	7
81 Andre uedle metaller; cermet; varer derav ...	954	1 585	1 752	1 877	1 983	2 190
82 Verktøy, redskaper, bestikk av uedelt metall ..	155	191	218	231	267	279
83 Forskjellige varer av uedelt metall .....	367	471	508	685	703	755
Maskiner og apparater .....	15 207	17 414	20 753	24 492	26 616	31 648
84 Kjernereaktorer, kjeler, maskiner og deler ....	9 709	10 946	12 673	15 380	15 841	20 099
85 Elektrisk utstyr; apparater for lyd, bilde ....	5 498	6 469	8 080	9 112	10 775	11 549
Kjøretøyer, luftfartøyer, fartøyer .....	14 234	13 979	14 457	13 398	15 346	16 023
86 Lokomotiver, vogner for jernbaner el. sporveger	116	185	270	301	306	273
87 Kjøretøyer, deler og tilbehør, ellers .....	2 063	2 620	3 261	3 624	3 731	3 946
88 Luftfartøyer, romfartøyer og deler .....	816	276	282	291	606	772
89 Skip, båter o.a. flytende materiell .....	11 239	10 898	10 644	9 182	10 703	11 033
Instrumenter og apparater .....	2 383	2 789	2 865	3 257	3 609	4 048
90 Optiske, medisinske og måleinstrumenter .....	2 307	2 709	2 796	3 169	3 522	3 991
91 Ur og urdeler .....	67	63	59	77	76	47
92 Musikkinstrumenter .....	9	16	10	11	11	9
Våpen og ammunisjon .....	649	419	368	482	286	427
93 Våpen og ammunisjon; deler og tilbehør dertil .	649	419	368	482	286	427
Forskjellige varer .....	:	:	:	:	:	:
94 Møbler, madrasser; prefabrikerte bygninger ....	2 267	2 294	2 553	2 908	3 143	3 404
95 Leketøy, spill, sportsartikler .....	:	:	:	:	:	:
96 Forskjellige varer .....	274	264	252	263	320	310
Kunstverker, samlergjenstander og antikviteter ...	91	70	114	87	198	89
97 Kunstverker, samlergjenstander og antikviteter	91	70	114	87	198	89
Uspesifiserte varer .....	26	37	63	134	192	247
00 Uspesifiserte varer .....	26	37	63	134	192	247

**16. Eksport etter varekapittel. Tosifret HS. 1993-1998. Verdiindeks. 1993=100**  
*Exports by commodity chapter. Two-digit HS. 1993-1998. Value indices. 1993=100*

	1993	1994	1995	1996	1997	1998
I alt Total .....	100	108	117	141	151	134
Levende dyr; animalske produkter .....	100	119	124	137	151	171
01 Levende dyr.....	100	93	102	94	79	74
02 Kjøtt og spiselig slakteavfall.....	100	30	43	38	156	85
03 Fisk og krepsdyr, bløtdyr .....	100	121	126	140	154	174
04 Melk, meieriprodukter; egg; honning .....	100	86	87	85	91	106
05 Produkter av animalsk opprinnelse, i.e.n. ....	100	85	123	132	185	188
Vegetabiliske produkter .....	100	92	97	117	90	90
06 Levende trær og andre planter; løker; blomster .....	100	90	94	94	91	92
07 Grønnsaker, røtter, og knoller, spiselige .....	100	150	171	142	112	106
08 Spiselige frukter og nøtter .....	100	110	130	111	90	109
09 Kaffe, te, mate og krydderier .....	100	280	297	332	416	291
10 Korn .....	100	71	20	176	11	13
11 Mølleprodukter; malt; stivelse; inulin; gluten .....	100	106	107	127	94	103
12 Oljeholdige frø og frukter .....	100	64	87	79	90	93
13 Skjellakk; naturlige gummier; planteekstrakter .....	100	140	147	79	135	135
14 Flettematerialer; vegetabiliske produkter i.e.n. ....	100	192	79	106	166	203
Animalske og vegetabiliske oljer og fettstoffer ...	100	116	134	122	166	147
15 Oljer og fettstoffer; spisefett; voks .....	100	116	134	122	166	147
Tilberedte næringsmidler; drikkevarer; tobakk ...	100	113	104	120	123	147
16 Produkter av kjøtt, fleisk, fisk, kreps, bløtdyr .....	100	105	92	99	101	117
17 Sukker og sukkervarer .....	100	108	111	127	108	105
18 Kakao og varer av kakao .....	100	102	93	91	82	96
19 Produkter av korn, mel, stivelse el. melk/bakverk .....	100	134	143	161	150	138
20 Produkter av grønnsaker, frukt, nøtter, planter .....	100	129	77	77	82	67
21 Forskjellige tilberedte næringsmidler .....	100	143	144	154	132	159
22 Drikkevarer, sprit og eddick .....	100	103	89	117	176	136
23 Reststoffer fra næringsmiddelindustri; dyrefor .....	100	122	130	180	192	273
24 Tobakk og varer av tobakkerstatninger .....	100	127	67	58	82	112
Mineralske produkter .....	100	103	109	149	157	114
25 Salt, svovel, jord, stein, gips, kalk, sement ..	100	113	118	118	133	144
26 Malm, slagg og aske .....	100	106	91	94	73	78
27 Mineralsk brensel, oljer og produkter .....	100	103	109	150	159	114
Produkter fra kjemiske eller nærstående industrier	100	112	124	135	149	158
28 Uorganiske kjemikalier .....	100	110	123	135	140	147
29 Organiske kjemikalier .....	100	115	122	119	148	150
30 Farmasøytiske produkter .....	100	107	105	114	125	132
31 Gjødsel .....	100	105	112	132	130	134
32 Garvestoff- og fargeekstrakter; malinger; farge .....	100	118	132	138	139	155
33 Flyktige, vegetabiliske oljer; parfyme; kosmetikk .....	100	117	151	172	185	219
34 Såpe, voks, vaskemidler, polermidler, lys .....	100	106	131	154	146	153
35 Proteiner; modifisert stivelse; enzymer .....	100	95	84	83	82	95
36 Krutt og sprengstoffer .....	100	127	122	133	150	184
37 Varer til fotografisk el. kinematografisk bruk .....	100	334	223	107	113	137
38 Diverse kjemiske produkter .....	100	123	157	190	227	260
Plast og gummi .....	100	112	134	125	134	142
39 Plast og varer derav .....	100	112	134	124	133	139
40 Gummi og varer derav .....	100	122	137	143	141	206
Rå huder og skinn, lær, pelsskinn; reiseeffekter ..	100	124	134	139	169	156
41 Rå huder og skinn (unntatt pelsskinn) samt lær ..	100	115	101	92	102	91
42 Lærvarer; reiseeffekter .....	100	142	128	124	154	173
43 Pelsskinn (også kunstig) og varer derav .....	100	139	192	224	291	268
Tre og trevarer; trekull; kork; kurvmakerarbeider	100	107	110	104	109	108
44 Tre og trevarer; trekull .....	100	107	110	104	109	108
45 Kork og korkvarer .....	100	106	103	102	172	482
46 Varer av strå, halm o.a.; kurvmakerarbeider ...	100	147	181	57	103	453
Tremasse, cellulose; papir, papp og varer derav ..	100	118	162	148	137	155
47 Tremasse, cellulose; papir- el. pappavfall ....	100	134	197	141	133	145
48 Papir og papp; varer av papp, papir el. -masse ..	100	115	157	150	139	156
49 Bøker, aviser, blader og andre trykksaker .....	100	107	107	148	122	180
Tekstilmaterialer og varer derav .....	100	137	135	137	147	156
50 Silke .....	100	69	215	247	515	550
51 Ull, fine el. grove dyrehår; garn .....	100	121	118	143	136	116
52 Bomull .....	100	127	115	110	120	128
53 Andre vegetabiliske tekstilfibrer; papirgarn ...	100	1 233	436	686	263	345
54 Syntetiske og kunstige filamenter .....	100	126	113	103	148	173
55 Syntetiske og kunstige stapelfibrer .....	100	127	101	111	111	102
56 Vatt, filt; spesialgarn; hyssing, liner, tau ..	100	113	126	163	155	149
57 Golvtepper o.a. golvbelegg av tekstilmateriale ..	100	114	172	274	381	736
58 Spesielle vevnader; blonder; broderier .....	100	137	170	195	217	247
59 Impregnerte tekstiler og tekstiler til industri ..	100	117	112	101	106	120
60 Trikoterte stoffer .....	100	120	117	129	149	165



**16. Eksport etter varekapittel. Tosifret HS. 1993-1998. Verdiindeks. 1993=100**  
 (forts.) *Exports by commodity chapter. Two-digit HS. 1993-1998. Value indices. 1993=100*

	1993	1994	1995	1996	1997	1998
61 Klær og tilbehør, av trikotasje .....	100	174	154	148	195	219
62 Klær og tilbehør, unntatt trikotasje .....	100	182	203	139	154	161
63 Andre ferdige tekstilvarer; brukte klær; filler	100	131	127	177	148	164
Fottøy, hodeplagg, paraplyer; kunstige blomster ..	100	92	117	134	124	98
64 Fottøy, gamasjer .....	100	91	120	137	123	94
65 Hodeplagg .....	100	96	94	108	151	133
66 Paraplyer, parasoller, sveper, ridepisker .....	100	181	90	220	101	279
67 Bearbeidde fjær og dun; kunstige blomster .....	100	114	106	97	105	96
Varer av stein, gips, sement; keramikk og glass ....	100	110	119	128	126	131
68 Varer av stein, gips, sement, asbest o.l. ....	100	112	121	132	132	136
69 Keramiske produkter .....	100	107	120	134	125	151
70 Glass og glassvarer .....	100	109	115	122	120	119
Perler, smykkesteiner, edle metaller; bijouteri ..	100	135	150	126	138	158
71 Perler, smykkesteiner, edle metaller; bijouteri	100	135	150	126	138	158
Uedle metaller og varer av uedle metaller .....	100	116	133	138	153	159
72 Jern og stål .....	100	114	130	137	134	149
73 Varer av jern eller stål .....	100	76	86	142	196	149
74 Kopper og varer derav .....	100	121	131	108	142	130
75 Nikkel og varer derav .....	100	126	125	135	137	118
76 Aluminium og varer derav .....	100	121	146	138	152	173
78 Bly og varer derav .....	100	125	124	122	118	125
79 Sink og varer derav .....	100	99	94	94	134	116
80 Tinn og varer derav .....	100	284	250	259	277	263
81 Andre uedle metaller; cermet; varer derav ...	100	166	184	197	208	230
82 Verktøy, redskaper, bestikk av uedelt metall ..	100	123	140	149	172	180
83 Forskjellige varer av uedelt metall .....	100	128	138	187	191	206
Maskiner og apparater .....	100	115	136	161	175	208
84 Kjernereaktorer, kjeler, maskiner og deler ....	100	113	131	158	163	207
85 Elektrisk utstyr; apparater for lyd, bilde ....	100	118	147	166	196	210
Kjøretøyer, luftfartøyer, fartøyer .....	100	98	102	94	108	113
86 Lokomotiver, vogner for jernbaner el. sporveger	100	160	233	260	264	236
87 Kjøretøyer, deler og tilbehør, ellers .....	100	127	158	176	181	191
88 Luftfartøyer, romfartøyer og deler .....	100	34	34	36	74	95
89 Skip, båter o.a. flytende materiell .....	100	97	95	82	95	98
Instrumenter og apparater .....	100	117	120	137	151	170
90 Optiske, medisinske og måleinstrumenter .....	100	117	121	137	153	173
91 Ur og urdeler .....	100	94	88	115	113	70
92 Musikkinstrumenter .....	100	176	109	117	114	101
Våpen og ammunisjon .....	100	65	57	74	44	66
93 Våpen og ammunisjon; deler og tilbehør dertil .	100	65	57	74	44	66
Forskjellige varer .....	100	102	109	123	133	143
94 Møbler, madrasser; prefabrikerte bygninger ....	100	101	113	128	139	150
95 Leketøy, spill, sportsartikler .....	100	111	104	111	111	125
96 Forskjellige varer .....	100	96	92	96	117	113
Kunstverker, samlergjenstander og antikviteter ...	100	77	125	96	217	98
97 Kunstverker, samlergjenstander og antikviteter	100	77	125	96	217	98
Uspesifiserte varer .....	100	140	243	516	737	950
00 Uspesifiserte varer .....	100	140	243	516	737	950

17. Import etter handelsområder, verdensdeler og land. 1993-1998. Millioner kroner  
Imports by trade area, continents and countries. 1993-1998. Million kroner

	1993	1994	1995	1996	1997	1998
I alt Total .....	170 991,3	192 963,0	208 626,2	229 720,5	252 232,1	282 638,4
NORDEN Nordic countries	42 899,5	50 465,6	56 512,0	63 599,3	66 346,2	70 851,4
EFTA EFTA .....	3 015,3	2 885,2	3 276,6	3 641,6	3 702,6	4 550,1
EU EU .....	114 835,3	132 495,5	148 181,0	160 759,5	171 535,7	191 443,2
OECD OECD .....	151 870,9	168 837,0	183 248,6	200 486,4	216 527,7	244 891,3
TIDLIGERE COMECON Previously Comecon ....	4 306,7	7 098,0	7 144,3	7 312,1	9 663,9	10 371,9
UTVIKLINGSLAND1 Developing countries1 .	16 478,7	19 601,5	22 083,2	25 054,9	31 518,9	33 820,7
EUROPA .....	122 710,6	143 242,1	159 633,8	172 896,4	186 648,0	208 414,3
AL ALBANIA .....	0,8	0,2	0,4	0,3	0,3	0,4
AD ANDORRA .....	-	-	-	-	-	-
AM ARMENIA .....	-	-	-	-	-	-
AZ ASERBAJDSJAN .....	5,8	-	-	0,2	0,1	0,1
BE BELGIA .....	3 993,7	4 764,1	5 833,4	5 520,7	5 060,7	6 080,1
BA BOSNIA-HERCEGOVINA ...	0,4	0,3	0,4	1,8	3,4	6,3
BG BULGARIA .....	24,7	43,3	58,9	68,9	84,0	89,2
DK DANMARK .....	12 703,8	14 230,9	15 740,4	17 136,4	17 756,6	18 802,9
EE ESTLAND .....	112,4	229,0	273,4	283,2	469,3	659,7
FI FINLAND .....	5 596,0	7 016,0	8 166,1	7 945,7	8 153,8	9 535,4
FR FRANKRIKE .....	7 311,2	7 774,6	9 155,9	9 424,1	10 288,3	11 068,1
FO FÆRØYENE .....	40,0	71,9	116,7	149,0	136,3	99,8
GE GEORGIA .....	0,9	-	-	-	2,4	0,2
GI GIBRALTAR .....	1,0	-	-	-	54,8	17,3
GR HELLAS .....	290,6	279,7	264,1	256,9	290,1	335,7
BY HVITERUSSLAND .....	81,9	122,3	89,1	55,0	41,6	48,4
IE IRLAND .....	1 917,1	2 255,6	3 153,0	2 996,6	2 993,7	3 393,8
IS ISLAND .....	374,8	294,9	388,3	510,8	762,6	736,2
IT ITALIA .....	5 912,1	6 670,7	7 309,1	9 265,7	9 756,5	11 660,1
YU JUGOSLAVIA, REST- ....	16,2	-	-	100,5	62,7	25,7
XB KANARIØYENE .....	-	-	5,1	5,5	11,9	11,4
KZ KASAKHSTAN .....	-	28,0	17,7	4,6	-	21,7
KG KIRGISISTAN .....	-	-	-	-	-	-
HR KROATIA .....	33,6	40,2	38,0	27,0	40,6	40,2
LV LATVIA .....	156,3	150,4	504,1	356,8	237,5	366,8
LI LIECHTENSTEIN .....	3,0	0,8	4,6	7,4	9,2	43,2
LT LITAUEN .....	21,6	118,3	179,5	130,4	189,8	335,4
LU LUXEMBOURG .....	166,1	134,7	159,6	145,4	177,5	179,9
MK MAKEDONIA .....	0,1	7,8	4,0	5,1	3,1	3,1
MT MALTA .....	15,3	72,4	114,8	127,6	336,1	586,2
MD MOLDOVA .....	0,2	0,1	0,7	1,0	0,9	1,6
MC MONACO .....	8,9	7,6	2,6	3,4	0,5	6,0
NL NEDERLAND .....	7 003,2	8 150,5	9 221,9	9 877,7	10 923,8	12 751,2
PL POLEN .....	803,9	947,8	1 093,7	1 272,8	1 728,8	1 972,1
PT PORTUGAL .....	1 673,2	1 761,6	2 002,4	1 899,6	2 039,9	1 955,4
RO ROMANIA .....	91,6	116,3	126,4	233,3	383,5	501,1
RU RUSSLAND .....	2 452,1	4 376,5	3 775,0	3 734,2	4 983,4	4 495,3
SM SAN MARINO .....	-	-	-	-	-	0,1
SK SLOVAKIA .....	21,5	57,0	107,7	79,9	87,3	130,7
SI SLOVENIA .....	119,6	138,3	162,6	156,3	191,4	263,3
SU SOVJETUNIONEN .....	-	-	-	-	-	-
ES SPANIA .....	3 447,7	1 971,6	3 884,5	3 218,9	4 082,7	5 492,8
GB STORBRI. OG N.-IRL. .	15 645,4	19 966,2	20 269,9	22 630,6	23 764,5	27 918,4
CH SVEITS .....	2 637,5	2 589,6	2 883,7	3 123,3	2 930,7	3 770,6
SE SVERIGE .....	24 184,9	28 852,0	32 100,5	37 857,4	39 536,9	41 677,0
TJ TADSHIKISTAN .....	18,7	107,6	12,2	-	-	-
CZ TSJEKKIA .....	267,7	348,6	515,9	618,8	706,2	870,1
CS TSJEKKOSLOVAKIA .....	-	-	-	-	-	-
TM TURKMENISTAN .....	0,2	-	-	0,3	0,2	0,3
TR TYRKIA .....	326,3	432,3	590,0	610,1	905,2	995,5
DE TYSKLAND .....	23 167,1	26 758,6	28 836,9	30 106,7	34 150,6	38 074,5
UA UKRAINA .....	95,0	225,7	125,5	155,5	286,3	363,2
HU UNGARN .....	150,1	223,4	264,5	317,2	454,0	515,9
UZ USBEKISTAN .....	2,2	3,6	-	-	8,6	-
VA VATIKANSTATEN .....	-	-	-	0,1	-	-
AT ØSTERRIKE .....	1 814,3	1 901,1	2 080,6	2 473,7	2 559,7	2 511,8
AFRIKA .....	2 132,2	2 391,5	2 079,8	3 060,1	5 764,4	4 343,1
DZ ALGERIE .....	137,3	83,7	135,8	1,5	82,7	-
AO ANGOLA .....	-	-	-	-	0,1	4,7
BJ BENIN .....	-	-	-	-	-	-
BW BOTSWANA .....	534,4	487,3	647,8	794,2	726,2	649,0
BF BURKINA FASO .....	-	-	-	-	-	-
BI BURUNDI .....	0,5	13,8	18,5	5,5	2,9	15,9
XC CEUTA OG MELILLA .....	-	-	-	-	-	-
IO CHAGOSØYENE .....	-	-	-	-	-	-
DJ DJIBOUTI .....	-	-	-	-	-	-
EG EGYPT .....	38,3	36,6	36,8	38,7	41,6	64,6
GQ EKVATORIAL-GUINEA .....	-	-	-	-	0,1	-
CI ELFENBEINSKYSTEN .....	1,2	1,6	1,1	2,7	2,9	6,1

**17. Import etter handelsområder, verdensdeler og land. 1993-1998. Millioner kroner**  
(forts.) *Imports by trade area, continents and countries. 1993-1998. Million kroner*

	1993	1994	1995	1996	1997	1998
ER ERITREA	-	-	-	0,1	0,2	-
ET ETIOPIA	4,4	6,4	1,4	0,9	16,7	5,9
GA GABON	37,9	25,9	43,6	35,7	29,8	53,4
GM GAMBIA	0,1	0,3	0,1	-	-	-
GH GHANA	65,5	45,3	25,1	16,9	15,0	19,3
GN GUINEA	69,1	63,8	56,8	167,7	146,9	44,4
GW GUINEA-BISSAU	-	-	-	-	-	-
CM KAMERUN	1,3	2,3	1,0	0,9	2,8	1,1
CV KAPP VERDE	-	-	-	-	-	-
KE KENYA	16,4	20,1	39,3	40,3	62,4	24,6
KM KOMORENE	-	-	-	-	-	-
CG KONGO	21,2	29,9	54,3	19,8	33,8	31,1
LS LESOTHO	0,1	-	0,2	-	-	-
LR LIBERIA	412,7	719,7	162,6	867,4	3 344,9	2 320,7
LY LIBYA	14,0	53,9	-	50,8	112,0	-
MG MADAGASKAR	1,1	1,3	1,4	2,2	4,6	3,4
MW MALAWI	4,6	4,3	3,9	6,6	8,7	15,6
ML MALI	0,1	0,9	0,5	-	1,7	0,9
MA MAROKKO	243,5	196,5	198,8	219,9	277,1	236,4
MR MAURETANIA	-	-	-	0,1	10,2	19,6
MU MAURITIUS	4,5	5,5	8,0	12,8	13,2	18,8
YT MAYOTTE	-	-	-	-	-	-
MZ MOSAMBIK	0,3	-	0,1	0,2	-	0,1
NA NAMIBIA	0,2	-	8,8	28,1	31,5	17,5
NE NIGER	-	-	-	-	0,1	-
NG NIGERIA	0,1	6,4	3,8	0,4	16,9	16,8
RE REUNION	0,1	-	-	-	-	-
RW RWANDA	-	-	-	-	-	-
ST SAO TOME OG PRINCIPE	-	-	-	-	-	-
SN SENEGAL	0,2	0,6	0,2	0,2	0,4	0,6
CF SENTRALAFRIK. REPUB.	0,1	-	-	-	-	-
SC SEYCHELLENE	-	-	-	-	-	-
SL SIERRA LEONE	1,0	0,5	0,8	-	-	-
SO SOMALIA	0,1	-	-	-	-	-
SH ST.HELENA	-	-	-	-	-	0,1
SD SUDAN	6,6	5,2	57,1	15,5	19,5	7,4
SZ SWAZILAND	5,6	2,2	1,6	-	0,1	-
ZA SØR-AFRIKA	344,3	333,2	356,7	498,8	551,7	527,9
TZ TANZANIA	3,1	2,1	2,7	19,6	27,2	31,9
TD TCHAD	-	-	-	-	-	-
TG TOGO	0,2	0,1	-	0,4	0,3	0,1
TN TUNISIA	33,4	44,0	41,1	64,4	60,5	91,8
UG UGANDA	3,7	5,5	7,2	11,8	31,3	36,0
EH VEST-SAHARA	-	-	-	-	-	-
ZR ZAIRE	78,6	122,5	106,7	82,2	28,8	-
ZM ZAMBIA	0,2	2,4	9,0	2,2	2,5	3,0
ZW ZIMBABWE	46,3	67,6	46,9	51,2	57,1	73,9
ASIA	24 677,7	23 233,7	21 627,1	27 038,9	29 319,3	34 089,2
AF AFGHANISTAN	4,9	3,1	3,2	8,0	2,8	5,0
AE ARABISKE EMIRATER	15,9	15,2	20,0	17,0	32,4	25,5
BH BAHRAIN	4,2	10,2	17,6	11,3	24,3	41,4
BD BANGLADESH	86,1	124,9	136,9	133,8	158,9	150,2
BT BHUTAN	-	-	-	-	-	-
BN BRUNEI	-	-	-	-	0,1	-
PH FILIPPINENE	100,7	130,9	122,6	118,7	210,1	234,4
HK HONG KONG	1 112,7	1 254,9	1 312,9	1 142,3	1 155,0	1 257,6
IN INDIA	541,0	695,0	687,6	715,1	856,9	828,6
ID INDONESIA	291,7	307,8	323,6	413,9	536,4	661,0
IQ IRAK	-	-	-	-	-	-
IR IRAN	48,0	46,3	89,6	65,1	66,4	90,6
IL ISRAEL	245,1	288,6	274,5	317,8	415,3	444,0
JP JAPAN	13 689,9	11 422,3	7 936,8	10 512,6	11 447,9	12 630,5
JO JORDAN	2,5	-	-	0,3	1,5	0,8
KH KAMBODSJA	0,9	7,6	10,6	5,4	5,3	6,3
CN KINA	3 026,1	3 625,1	3 936,0	4 476,2	5 643,6	6 399,9
KP KOREA, DEN DEM.FOLKER	-	0,2	-	-	1,2	-
KR KOREA, REPUBLIKKEN	981,8	1 540,9	2 460,6	1 734,3	3 460,4	3 279,0
KW KUWAIT	0,6	0,5	38,1	0,1	-	1,0
CY KYPROS	7,4	43,0	158,9	56,9	21,2	149,5
LA LAOS	3,6	9,4	31,6	24,1	28,4	30,0
LB LIBANON	2,0	1,4	2,0	4,8	166,0	9,4
MO MACAO	39,2	38,8	34,1	48,7	52,1	47,8
MY MALAYSIA	372,9	503,8	575,2	613,1	685,3	770,8
MV MALDIVENE	-	-	-	-	-	-
MN MONGOLIA	-	-	0,2	0,1	-	-
MM MYANMAR (TIDL. BURMA)	3,1	4,2	8,8	8,5	10,4	5,9
NP NEPAL	2,4	2,4	3,0	3,1	2,9	2,7
NT NØYTRALSONE	-	-	-	-	-	-
OM OMAN	0,1	-	-	0,2	0,3	0,2
PK PAKISTAN	245,5	263,2	272,4	255,5	284,5	333,0
QA QATAR	-	0,2	0,2	-	-	0,3

**17. Import etter handelsområder, verdensdeler og land. 1993-1998. Millioner kroner**  
(forts.) *Imports by trade area, continents and countries. 1993-1998. Million kroner*

	1993	1994	1995	1996	1997	1998
SA SAUDI-ARABIA .....	59,4	30,6	37,6	81,8	102,4	81,7
SG SINGAPORE .....	1 605,3	729,8	850,7	3 669,3	1 085,8	3 363,0
LK SRI LANKA .....	51,6	45,3	73,6	73,4	78,2	87,8
SY SYRIA .....	0,7	1,2	2,8	2,1	3,0	1,7
TW TAIWAN .....	1 612,1	1 482,5	1 486,1	1 705,4	1 811,0	2 005,1
TH THAILAND .....	449,0	536,8	617,1	667,7	723,7	829,4
XI VESTBREDDEN/GAZASTRIPE	-	-	-	-	-	-
VN VIETNAM .....	71,5	67,5	102,5	152,3	245,6	315,0
YE YEMEN .....	-	-	-	-	-	0,1
TP ØST-TIMOR .....	-	-	-	-	-	-
<b>NORD-AMERIKA .....</b>	<b>18 714,6</b>	<b>20 575,1</b>	<b>21 585,3</b>	<b>22 745,2</b>	<b>24 702,4</b>	<b>30 507,0</b>
AI ANGUILLA .....	-	-	-	-	-	-
AG ANTIGUA OG BARBUDA ...	-	3,5	1,7	36,6	12,6	7,1
AN ANTILLENE (NL) .....	-	-	228,7	86,7	50,9	-
AW ARUBA .....	0,1	-	-	-	-	-
BS BAHAMAS .....	61,8	715,5	692,4	311,5	793,5	29,5
BB BARBADOS .....	0,2	1,2	0,8	1,0	61,0	152,2
BZ BELIZE .....	-	-	-	-	-	-
BM BERMUDA .....	0,2	1,0	464,1	85,5	705,2	303,7
CA CANADA .....	3 454,4	3 763,3	4 450,1	4 794,4	4 375,1	4 740,9
KY CAYMANØYENE .....	-	-	-	5,5	5,3	593,9
CR COSTA RICA .....	139,3	106,1	105,4	132,7	174,4	226,4
CU CUBA .....	0,7	10,0	0,4	1,0	1,7	3,6
DO DEN DOMINIK. REPUB. .	4,6	1,0	3,9	7,4	4,3	10,0
DM DOMINICA .....	-	-	-	0,1	-	-
SV EL SALVADOR .....	4,2	21,6	28,2	2,9	12,4	0,7
GD GRENADA .....	0,6	0,6	0,3	0,4	0,5	0,4
GL GRØNLAND .....	34,3	15,9	78,6	51,0	96,4	28,4
GP GUADELOPE .....	-	-	-	-	0,3	-
GT GUATEMALA .....	32,4	15,4	39,4	93,2	140,8	132,5
HT HAITI .....	0,2	0,3	0,2	0,3	0,6	0,9
HN HONDURAS .....	10,1	8,3	11,6	1,5	2,8	31,6
JM JAMAICA .....	751,4	742,1	930,8	804,1	814,0	741,7
VG JOMFRUØYENE (GB) .....	-	-	-	-	26,8	-
VI JOMFRUØYENE (US) .....	-	-	-	-	-	0,1
MQ MARTINIQUE .....	-	-	-	-	-	-
MX MEXICO .....	70,1	188,9	382,2	295,5	369,8	314,9
MS MONTSERRAT .....	-	-	-	-	-	-
NI NICARAGUA .....	2,9	10,8	9,7	2,0	4,6	11,7
PA PANAMA .....	350,9	813,7	312,8	643,0	147,4	849,4
PR PUERTO RICO .....	4,1	5,8	5,9	12,3	17,2	21,9
KN ST. KITTS-NEVIS .....	-	-	-	-	-	-
LC ST. LUCIA .....	-	-	-	-	0,3	0,1
PM ST. PIERRE, MIQUELON ..	-	-	-	-	-	-
VC ST. VINCENT/GRENADINE .	-	-	-	-	57,5	-
TT TRINIDAD OG TOBAGO ...	-	-	-	0,3	33,8	43,0
TC TURKS- OG CAICOSØYENE	-	-	-	-	-	-
US U S A .....	13 792,3	14 150,3	13 838,3	15 376,2	16 793,2	22 262,5
<b>SØR-AMERIKA .....</b>	<b>2 083,6</b>	<b>2 822,2</b>	<b>3 130,0</b>	<b>3 024,7</b>	<b>4 191,0</b>	<b>4 144,1</b>
AR ARGENTINA .....	156,5	195,4	230,0	360,3	361,4	332,3
BO BOLIVIA .....	0,5	0,4	0,1	0,4	3,0	0,2
BR BRASIL .....	588,1	765,6	828,1	739,1	1 426,0	1 702,9
CL CHILE .....	181,5	199,8	423,5	390,9	291,3	292,4
CO COLOMBIA .....	208,3	394,9	314,5	303,8	353,7	436,7
EC ECUADOR .....	48,5	76,5	40,6	49,9	54,0	35,7
FK FALKLANDSØYENE .....	0,2	0,2	-	4,7	0,2	0,2
GF FRANSK GUYANA .....	-	-	0,1	-	-	-
GY GUYANA .....	1,5	1,6	0,9	2,8	1,6	-
PY PARAGUAY .....	0,1	0,1	0,3	0,5	0,2	0,2
PE PERU .....	100,0	236,4	248,2	168,9	506,9	151,8
SR SURINAM .....	576,9	784,0	927,2	835,1	720,7	684,0
UY URUGUAY .....	22,2	25,1	56,1	25,1	104,9	217,2
VE VENEZUELA .....	199,2	142,1	60,4	143,1	366,9	290,4
<b>OCEANIA .....</b>	<b>672,5</b>	<b>698,5</b>	<b>570,3</b>	<b>955,2</b>	<b>1 607,0</b>	<b>1 140,8</b>
AS AMERIKANSK SAMOA .....	-	-	-	-	-	-
AU AUSTRALIA .....	625,3	637,2	483,3	878,8	1 345,5	1 021,9
CX CHRISTMASØYA .....	-	-	-	-	-	-
CK COOKØYENE .....	-	-	-	-	-	-
FJ FIJI .....	0,3	0,7	1,6	-	-	0,1
PF FRANSK POLYNESIA .....	-	-	-	-	-	-
TF FRANSKE SØRLIGE TER. .	-	-	-	-	168,4	-
GU GUAM .....	0,1	-	-	-	0,1	-
HM HEARD/MC.DONALD ØYER.	-	-	-	-	-	-
KI KIRIBATI .....	-	-	-	-	-	-
CC KOKOSØYENE .....	-	-	-	-	-	-
MH MARSHALLØYENE .....	-	-	-	-	-	-
FM MICRONESIA .....	-	-	-	-	-	-

**17. Import etter handelsområder, verdensdeler og land. 1993-1998. Millioner kroner**  
 (forts.) *Imports by trade area, continents and countries. 1993-1998. Million kroner*

	1993	1994	1995	1996	1997	1998
NR NAURU .....	-	-	-	-	-	-
NZ NEW ZEALAND .....	46,9	56,3	85,4	75,6	92,7	116,1
NU NIUE .....	-	-	-	-	0,1	-
MP NORDRE MARIANENE .....	-	-	-	-	-	-
NF NORFOLKØYA .....	-	-	-	-	-	-
NC NY CALEDONIA .....	-	-	-	-	-	-
PW PALAU .....	-	-	-	-	-	-
PG PAPUA - NY GUINEA .....	-	-	-	0,8	0,2	2,7
PN PITCAIRN .....	-	-	-	-	-	-
SB SALOMONØYENE .....	-	-	-	-	-	-
TK TOKELAU .....	-	-	-	-	-	-
TO TONGA .....	-	-	-	-	-	-
TV TUVALU .....	-	-	-	-	-	-
UM USA SMÅ.U.FORL..ØYER..	-	-	-	-	-	-
VU VANUATU .....	-	4,3	-	-	-	-
WS VEST-SAMOA .....	-	-	-	-	-	-
WF WALLIS/FUTUNAØYENE ...	-	-	-	-	-	-
INT. ORGANISASJONER ..	-	-	-	-	-	-
ZZ INT. ORGANISASJONER ..	-	-	-	-	-	-

**18. Eksport etter handelsområder, verdensdeler og land. 1993-1998. Millioner kroner**  
*Exports by trade area, continents and countries. 1993-1998. Million kroner*

	1993	1994	1995	1996	1997	1998
I alt Total .....	226 626,1	244 475,1	265 883,3	320 127,9	342 420,8	304 652,7
NORDEN Nordic countries	36 876,9	43 793,9	48 179,2	52 968,1	56 569,3	57 264,0
EFTA EFTA .....	2 475,0	2 892,6	2 497,6	3 115,9	3 117,6	3 140,6
EU EU .....	177 368,2	189 328,9	205 211,7	245 387,2	260 012,2	234 273,0
OECD OECD .....	208 124,8	226 408,0	244 311,9	297 111,4	315 086,3	283 380,8
TIDLIGERE COMECON Previously Comecon ....	3 630,3	4 308,9	5 047,8	5 979,0	7 899,0	7 625,1
UTVIKLINGSLAND Developing countries ..	18 545,9	17 633,0	20 504,9	21 550,0	24 708,2	20 507,9
EUROPA .....	185 302,7	197 764,3	214 308,9	256 506,4	273 461,3	247 341,4
AL ALBANIA .....	0,9	0,4	2,5	0,5	1,2	3,9
AD ANDORRA .....	0,2	0,1	-	0,5	0,8	0,5
AM ARMENIA .....	-	0,1	6,0	9,5	4,1	10,2
AZ ASERBAJDSJAN .....	0,2	6,3	5,0	9,9	26,1	54,5
BE BELGIA .....	5 065,5	6 903,8	8 245,7	10 219,2	10 050,7	9 624,6
BA BOSNIA-HERCEGOVINA ...	1,7	7,3	6,8	26,8	60,6	31,0
BG BULGARIA .....	29,1	42,1	68,3	38,0	22,2	34,9
DK DANMARK .....	9 943,5	11 551,7	13 380,7	14 514,7	17 276,4	17 252,0
EE ESTLAND .....	19,8	82,3	173,4	191,8	364,6	406,7
FI FINLAND .....	5 778,1	7 377,6	7 306,2	7 171,1	7 180,7	8 205,9
FR FRANKRIKE .....	17 902,0	19 301,4	20 680,5	27 753,9	28 991,2	25 691,9
FO FÆRØYENE .....	265,7	305,8	282,5	394,4	465,1	465,3
GE GEORGIA .....	0,9	1,6	0,6	0,7	7,2	5,0
GI GIBRALTAR .....	8,3	3,5	15,0	38,0	37,4	5,7
GR HELLAS .....	796,1	706,0	1 368,1	638,1	1 417,2	1 642,4
BY HVITERUSSLAND .....	9,4	7,5	18,4	17,7	21,1	28,0
IE IRLAND .....	2 269,9	3 184,6	2 461,5	2 820,8	4 079,0	3 773,0
IS ISLAND .....	1 158,2	1 393,9	1 053,6	1 711,1	1 540,9	1 550,4
IT ITALIA .....	5 886,0	7 127,0	6 935,8	8 490,8	9 072,6	7 644,0
YU JUGOSLAVIA, REST- ...	22,2	12,6	3,3	36,0	45,8	44,5
XB KANARIØYENE .....	-	-	2,9	8,0	8,5	7,4
KZ KASAKHSTAN .....	15,7	2,3	2,4	2,1	2,4	2,0
KG KIRGISISTAN .....	-	-	2,4	-	-	0,4
HR KROATIA .....	110,3	118,3	403,7	164,3	156,4	381,1
LV LATVIA .....	22,5	112,2	179,4	469,3	717,2	592,6
LI LIECHTENSTEIN .....	7,9	13,1	7,4	7,9	5,5	7,7
LT LITAUEN .....	23,5	108,7	198,6	345,4	411,0	389,6
LU LUXEMBOURG .....	131,5	174,7	239,7	277,1	260,4	254,2
MK MAKEDONIA .....	0,3	3,0	6,9	5,1	2,7	4,0
MT MALTA .....	736,3	296,3	191,3	210,7	235,5	236,3
MD MOLDOVA .....	-	-	-	0,4	0,8	2,1
MC MONACO .....	28,5	26,3	11,4	13,6	8,1	11,3
NL NEDERLAND .....	19 221,2	23 175,5	24 169,1	36 432,6	39 069,7	29 403,5
PL POLEN .....	2 249,0	2 342,5	2 284,7	2 212,3	2 501,0	2 581,8
PT PORTUGAL .....	2 029,1	2 148,0	2 365,6	2 306,4	2 449,8	3 379,2
RO ROMANIA .....	60,1	70,1	88,4	87,2	84,7	129,1
RU RUSSLAND .....	682,2	871,7	1 205,9	1 776,4	2 418,8	2 005,0
SM SAN MARINO .....	0,2	4,7	2,2	-	0,5	2,7
SK SLOVAKIA .....	57,0	43,3	92,8	90,5	129,1	127,3
SI SLOVENIA .....	32,3	117,0	89,2	434,5	215,0	139,1
ES SPANIA .....	2 580,4	3 383,9	4 569,6	5 979,4	5 642,2	7 322,3
GB STORB. OG N.-IRL. .	55 707,4	50 596,4	52 530,5	62 885,1	65 997,8	51 567,2
CH SVEITS .....	1 308,9	1 485,6	1 436,6	1 397,0	1 571,2	1 582,5
SE SVERIGE .....	19 731,4	23 165,0	26 156,2	29 176,9	30 106,2	29 790,5
TJ TADSHIKISTAN .....	-	0,2	2,4	6,0	2,3	0,2
CZ TSJEKKIA .....	273,4	339,0	423,0	420,3	854,9	900,5
TM TURKMENISTAN .....	-	-	-	-	0,2	0,9
TR TYRKIA .....	651,4	369,7	547,7	705,8	1 204,1	984,7
DE TYSKLAND .....	29 471,7	29 521,6	33 637,4	35 596,5	37 264,2	37 597,5
UA UKRAINA .....	92,0	178,3	180,1	154,6	182,0	126,7
HU UNGARN .....	94,9	100,8	115,7	140,9	132,4	193,7
UZ USBEKISTAN .....	0,5	-	0,1	6,3	16,9	33,7
VA VATIKANSTATEN .....	-	-	-	-	-	-
AT ØSTERRIKE .....	825,6	980,7	1 151,3	1 110,6	1 144,8	1 110,5
AFRIKA .....	3 546,2	3 021,2	1 855,2	2 275,4	2 479,8	2 196,0
DZ ALGERIE .....	187,8	153,1	95,8	42,1	57,7	49,2
AO ANGOLA .....	27,4	15,5	25,5	38,4	38,7	68,4
BJ BENIN .....	20,3	12,4	10,8	6,8	10,4	2,0
BW BOTSWANA .....	67,1	27,2	32,1	24,1	41,6	19,2
BF BURKINA FASO .....	3,7	7,5	0,6	0,2	7,2	0,6
BI BURUNDI .....	14,1	1,6	5,9	1,0	1,8	0,7
XC CEUTA OG MELILLA .....	-	-	0,1	-	-	0,1
IO CHAGOSØYENE .....	-	-	-	-	-	-
DJ DJIBOUTI .....	0,7	37,4	0,7	1,1	3,9	0,4
EG EGYPT .....	209,6	183,3	131,6	294,3	429,1	329,8
GQ EKVATORIAL-GUINEA ...	-	0,5	6,0	-	8,3	89,5
CI ELFENBEINSKYSTEN ...	19,7	36,9	83,3	11,1	52,6	13,5
ER ERITREA .....	-	8,6	4,1	13,4	10,6	5,8
ET ETIOPIA .....	24,6	16,4	35,4	28,3	19,3	9,7

**18. Eksport etter handelsområder, verdensdeler og land. 1993-1998. Millioner kroner**  
(forts.) *Exports by trade area, continents and countries. 1993-1998. Million kroner*

	1993	1994	1995	1996	1997	1998
GA GABON	16,8	4,4	10,8	18,3	17,0	17,4
GM GAMBIA	2,2	2,8	1,2	55,6	2,8	4,7
GH GHANA	76,3	58,3	68,5	75,8	79,0	39,0
GN GUINEA	3,0	1,6	12,5	0,8	5,7	16,2
GW GUINEA-BISSAU	0,5	-	-	0,1	0,1	-
CM KAMERUN	9,8	3,2	7,7	4,8	8,3	18,0
CV KAPP VERDE	4,8	19,8	-	0,1	14,0	3,2
KE KENYA	61,9	45,9	35,0	108,5	41,5	90,6
KM KOMORENE	0,1	0,1	0,7	-	0,3	0,7
CG KONGO	62,0	29,9	28,9	26,5	45,2	34,3
LS LESOTHO	-	25,5	28,1	4,3	-	0,1
LR LIBERIA	1 935,5	1 506,7	585,2	788,9	749,2	347,9
LY LIBYA	68,5	18,3	44,5	28,1	21,1	56,3
MG MADAGASKAR	1,3	2,2	1,6	1,6	1,9	0,7
MW MALAWI	3,2	2,9	3,1	5,2	0,7	0,7
ML MALI	3,8	4,0	10,3	3,8	4,3	1,5
MA MAROKKO	67,3	71,2	93,8	66,1	70,0	98,1
MR MAURETANIA	3,4	0,2	6,5	-	0,1	0,2
MU MAURITIUS	1,6	2,1	1,8	4,4	9,3	6,1
YT MAYOTTE	-	-	-	-	-	-
MZ MOSAMBIK	21,7	14,9	11,7	29,7	152,5	26,6
NA NAMIBIA	24,6	14,9	9,0	20,4	8,3	23,3
NE NIGER	2,3	-	0,8	3,2	1,0	3,3
NG NIGERIA	307,6	247,0	112,1	119,9	99,1	164,9
RE REUNION	8,6	6,1	9,2	4,9	1,0	1,0
RW RWANDA	0,5	3,6	1,8	13,0	2,5	4,1
ST SAO TOME OG PRINCIPE	2,7	2,8	-	1,2	1,2	-
SN SENEGAL	7,5	9,0	15,2	16,5	7,7	17,9
CF SENTRALAFRIK. REPUB.	1,1	-	0,3	0,8	-	4,4
SC SEYCHELLENE	1,1	0,7	1,8	0,4	0,7	2,1
SL SIERRA LEONE	1,1	3,0	1,1	3,7	3,4	1,9
SO SOMALIA	1,0	3,8	0,3	1,6	2,5	1,2
SH ST.HELENA	-	-	0,1	0,1	-	-
SD SUDAN	4,4	10,2	11,1	6,5	7,2	7,3
SZ SWAZILAND	0,1	-	0,1	0,2	0,1	-
ZA SØR-AFRIKA	78,6	156,3	138,6	175,6	200,8	228,9
TZ TANZANIA	80,1	113,7	36,0	38,4	52,3	197,4
TD TCHAD	1,8	2,1	0,4	9,3	6,5	-
TG TOGO	13,2	11,6	9,1	9,9	6,4	11,4
TN TUNISIA	37,0	38,2	35,9	39,6	28,9	39,5
UG UGANDA	6,0	7,6	18,8	43,8	43,1	70,3
EH VEST-SAHARA	-	-	-	-	-	-
ZR ZAIRE	14,9	21,2	27,4	39,8	78,8	-
ZM ZAMBIA	10,4	18,9	9,9	9,0	8,8	4,1
ZW ZIMBABWE	22,8	35,8	32,6	34,0	15,5	27,9
ASIA	12 407,7	13 944,1	17 448,6	18 302,7	21 359,5	19 801,5
AF AFGHANISTAN	10,1	11,7	0,5	0,5	0,9	1,9
AE ARABISKE EMIRATER	238,5	259,0	315,2	446,4	323,2	466,9
BH BAHRAIN	45,9	37,1	36,0	57,9	41,2	33,2
BD BANGLADESH	3,6	43,4	15,3	20,7	58,1	57,1
BT BHUTAN	1,4	0,7	2,5	1,0	1,1	0,2
BN BRUNEI	2,4	60,5	6,4	7,8	2,1	1,3
PH FILIPPINENE	41,0	72,5	79,3	634,3	134,9	108,7
HK HONG KONG	690,2	595,4	1 069,2	850,4	1 053,6	1 245,5
IN INDIA	193,2	544,5	634,3	398,5	503,4	549,8
ID INDONESIA	161,8	183,2	195,3	333,7	307,9	326,2
IQ IRAK	-	0,1	1,1	7,3	9,2	14,2
IR IRAN	164,8	39,9	38,1	82,9	160,1	38,6
IL ISRAEL	789,7	929,7	845,9	900,7	368,7	444,9
JP JAPAN	4 186,9	4 572,4	4 694,1	6 066,8	6 800,3	7 129,9
JO JORDAN	8,5	7,0	11,6	22,4	142,8	25,6
KH KAMBODSJA	1,0	0,4	0,9	12,7	1,2	3,8
CN KINA	1 438,2	1 200,5	1 171,9	1 305,4	2 165,8	1 891,1
KP KOREA, DEN DEM.FOLKER	-	-	-	6,4	4,3	1,9
KR KOREA, REPUBLIKKEN	683,1	820,5	1 130,4	1 515,6	1 680,6	2 483,5
KW KUWAIT	25,5	23,5	23,9	24,8	62,2	31,4
CY KYPROS	535,9	398,6	432,6	154,5	269,4	138,0
LA LAOS	0,2	0,6	1,0	58,9	15,7	2,0
LB LIBANON	30,2	66,2	73,6	116,9	117,5	37,0
MO MACAO	15,3	29,0	10,9	13,3	8,5	7,0
MY MALAYSIA	208,5	564,9	348,6	330,7	606,2	262,7
MV MALDIVENE	2,6	43,3	8,9	27,1	20,8	15,7
MN MONGOLIA	2,0	1,2	0,9	30,1	0,2	2,9
MM MYANMAR (TIDL. BURMA)	0,8	15,0	3,9	1,1	1,1	1,5
NP NEPAL	2,0	7,7	47,0	16,4	52,2	128,8
NT NØYTRALSONE	-	-	-	-	-	-
OM OMAN	17,8	19,8	15,9	12,8	17,3	24,1
PK PAKISTAN	214,0	145,2	146,6	110,6	90,4	49,4
QA QATAR	13,3	12,4	18,0	25,7	36,0	27,0
SA SAUDI-ARABIA	231,6	433,2	828,0	253,8	270,9	367,1
SG SINGAPORE	1 041,1	1 356,9	3 345,2	1 266,6	1 883,8	1 729,1

**18. Eksport etter handelsområder, verdensdeler og land. 1993-1998. Millioner kroner**  
(forts.) *Exports by trade area, continents and countries. 1993-1998. Million kroner*

	1993	1994	1995	1996	1997	1998
LK SRI LANKA .....	29,4	33,8	31,3	26,0	111,7	59,5
SY SYRIA .....	20,8	27,7	25,7	22,2	21,8	29,5
TW TAIWAN .....	635,5	689,4	980,5	2 057,3	3 063,3	1 531,2
TH THAILAND .....	713,4	608,4	827,1	1 027,4	897,1	492,5
XI VESTBREDDEN/GAZASTRIPEN	-	-	2,1	6,8	11,6	7,7
VN VIETNAM .....	6,1	82,8	24,4	28,6	35,8	28,9
YE YEMEN .....	1,4	5,8	4,5	14,3	6,5	4,3
TP ØST-TIMOR .....	-	-	-	5,4	-	-
NORD-AMERIKA .....	23 359,3	27 312,0	28 850,6	39 128,5	41 372,6	31 555,8
AI ANGUILLA .....	-	-	-	-	-	-
AG ANTIGUA OG BARBUDA ...	6,1	7,3	7,5	8,4	7,8	11,0
AN ANTILLENNE (NL) .....	11,9	7,9	643,5	22,3	252,4	27,6
AW ARUBA .....	1,1	1,4	1,5	1,9	2,5	1,3
BS BAHAMAS .....	57,4	542,1	145,1	404,7	104,6	329,4
BB BARBADOS .....	20,0	14,9	13,1	23,8	53,3	29,3
BZ BELIZE .....	0,3	0,5	0,7	0,9	1,2	1,9
BM BERMUDA .....	1 608,1	1 032,4	211,0	99,6	1 241,9	145,3
CA CANADA .....	5 256,1	8 264,0	10 143,4	12 917,7	16 271,8	10 570,1
KY CAYMANØYENE .....	1,4	3,8	22,3	616,0	531,1	3,4
CR COSTA RICA .....	14,7	26,1	28,8	20,9	74,8	59,5
CU CUBA .....	1,3	3,4	7,8	26,0	20,7	5,0
DO DEN DOMINIK. REPUB. .	77,9	95,4	78,5	93,2	118,3	194,8
DM DOMINICA .....	2,0	3,4	5,3	5,1	3,6	6,4
SV EL SALVADOR .....	4,6	1,9	5,0	2,6	9,2	4,2
GD GRENADA .....	1,7	2,0	2,8	3,7	5,4	5,8
GL GRØNLAND .....	107,3	47,3	53,0	217,9	309,0	165,7
GP GUADELOPE .....	24,4	16,5	15,2	10,5	10,1	13,6
GT GUATEMALA .....	42,2	43,2	22,5	27,4	48,7	24,4
HT HAITI .....	6,2	5,4	12,5	10,6	11,9	17,6
HN HONDURAS .....	3,9	2,5	4,3	4,1	18,1	18,6
JM JAMAICA .....	49,4	36,6	111,5	30,0	39,3	42,5
VG JOMFRUØYENE (GB) .....	173,6	1,9	291,0	68,8	5,5	9,9
VI JOMFRUØYENE (US) .....	0,2	1,3	1,8	4,0	3,1	3,5
MQ MARTINIQUE .....	44,1	36,5	43,1	34,6	38,8	36,9
MX MEXICO .....	161,0	213,8	94,8	239,6	227,0	300,7
MS MONTSERRAT .....	-	-	-	0,4	-	-
NI NICARAGUA .....	5,4	3,5	12,7	6,7	0,7	10,8
PA PANAMA .....	1 595,7	484,5	448,1	947,7	744,1	278,6
PR PUERTO RICO .....	566,0	553,8	496,7	578,9	933,8	633,7
KN ST.KITTS-NEVIS .....	1,4	3,8	3,2	3,4	3,6	38,8
LC ST. LUCIA .....	0,5	0,8	0,5	0,8	0,8	3,4
PM ST. PIERRE, MIQUELON ..	0,4	-	-	-	-	-
VC ST.VINCENT/GRENADINE .	20,4	2,1	5,4	2,5	3,0	4,0
TT TRINIDAD OG TOBAGO ...	11,5	6,9	15,1	23,7	21,3	18,5
TC TURKS- OG CAICOSØYENE	-	0,2	-	-	-	-
US U S A .....	13 481,2	15 844,9	15 902,8	22 670,1	20 255,3	18 539,7
SØR-AMERIKA .....	1 430,2	1 674,7	2 572,9	2 995,3	2 566,7	2 738,2
AR ARGENTINA .....	190,3	86,6	398,8	384,2	107,9	132,0
BO BOLIVIA .....	8,3	5,1	18,8	32,9	18,4	62,6
BR BRASIL .....	761,4	1 220,7	1 600,3	1 577,6	1 637,7	1 789,5
CL CHILE .....	264,6	120,9	188,7	646,2	324,6	165,7
CO COLOMBIA .....	39,3	61,9	125,5	98,2	74,1	226,6
EC ECUADOR .....	4,2	8,4	11,9	9,1	30,2	25,6
FK FALKLANDSØYENE .....	-	-	-	1,0	1,4	1,7
GF FRANSK GUYANA .....	2,3	1,0	8,1	7,4	5,6	10,9
GY GUYANA .....	1,4	2,0	3,0	16,1	6,7	12,9
PY PARAGUAY .....	1,3	2,1	1,9	1,7	2,6	3,6
PE PERU .....	28,2	83,5	61,1	56,9	56,1	90,7
SR SURINAM .....	1,9	9,6	6,1	8,6	11,5	11,5
UY URUGUAY .....	7,6	5,7	11,3	13,2	13,9	13,2
VE VENEZUELA .....	119,5	67,2	137,2	142,1	276,1	191,7
OCEANIA .....	579,9	758,8	847,2	919,7	1 180,9	1 019,7
AS AMERIKANSK SAMOA .....	-	-	0,4	1,2	-	-
AU AUSTRALIA .....	508,2	664,7	633,6	750,2	775,6	904,4
CX CHRISTMASØYA .....	-	-	-	-	-	-
CK COOKØYENE .....	-	0,1	0,1	1,3	-	-
FJ FIJI .....	0,2	0,1	0,9	1,0	0,6	3,2
PF FRANSK POLYNESIA .....	1,6	0,2	2,1	1,1	6,1	2,0
TF FRANSKE SØRLIGE TER. .	-	0,1	-	-	-	-
GU GUAM .....	0,5	0,5	0,9	3,4	1,9	2,6
HM HEARD/MC.DONALD ØYER.	-	-	-	-	-	-
KI KIRIBATI .....	-	0,1	0,5	-	-	-
CC KOKOSØYENE .....	-	-	-	-	-	-
MH MARSHALLØYENE .....	-	0,1	-	0,3	0,1	0,2
FM MICRONESIA .....	-	0,2	-	0,3	0,1	0,1
NR NAURU .....	0,1	-	-	-	-	-
NZ NEW ZEALAND .....	62,2	82,7	205,2	150,9	354,7	100,4



**18. Eksport etter handelsområder, verdensdeler og land. 1993-1998. Millioner kroner**  
 (forts.) *Exports by trade area, continents and countries. 1993-1998. Million kroner*

	1993	1994	1995	1996	1997	1998
NU NIUE .....	-	-	-	-	-	-
MP NORDRE MARIANENE .....	0,1	0,1	0,1	0,4	0,8	0,1
NF NORFOLKØYA .....	0,2	-	-	-	-	-
NC NY CALEDONIA .....	2,4	3,2	3,1	4,4	4,4	4,5
PW PALAU .....	-	-	-	-	-	-
PG PAPUA - NY GUINEA .....	2,3	6,4	0,1	0,9	3,5	0,6
PN PITCAIRN .....	0,1	-	-	-	-	-
SB SALOMONØYENE .....	0,6	-	-	-	0,2	-
TK TOKELAU .....	0,2	-	-	-	0,1	-
TO TONGA .....	-	-	-	0,1	0,3	0,2
TV TUVALU .....	0,1	-	-	-	0,1	0,1
UM USA SMÅ.U.FORL..ØYER..	-	-	-	-	-	-
VU VANUATU .....	1,2	0,1	-	4,0	32,4	1,2
WS VEST-SAMOA .....	-	0,2	-	-	-	-
WF WALLIS/FUTUNAØYENE ...	-	-	-	0,1	-	-
INT. ORGANISASJONER ..	-	-	-	-	-	-
ZZ INT. ORGANISASJONER ..	-	-	-	-	-	-

**19. Import etter land. 30 land rangert etter verdi i 1998. Tradisjonelle varer**  
*Imports by country. 30 countries ranked by value in 1998. Traditional goods. 1996-1998*

1996=100	Millioner kroner Million kroner			Verdiindeks, 1996=100 Value indices,		
	1996	1997	1998	1996	1997	1998
I alt Alle land Total All countries	220 804,2	236 863,4	264 857,9	100	107	120
Herav de 30 viktigste:						
SE SVERIGE .....	37 711,0	39 283,1	41 377,3	100	104	110
DE TYSKLAND .....	30 065,7	33 426,9	37 765,9	100	111	126
GB STORBRIT. OG N.-IRL. .	21 380,8	22 688,4	26 587,4	100	106	124
US U S A .....	15 371,0	16 767,4	20 285,5	100	109	132
DK DANMARK .....	16 963,1	17 191,0	18 661,9	100	101	110
NL NEDERLAND .....	9 792,4	10 299,2	12 470,2	100	105	127
IT ITALIA .....	9 265,7	9 375,2	11 317,9	100	101	122
FR FRANKRIKE .....	9 424,1	10 279,6	11 055,2	100	109	117
JP JAPAN .....	8 795,1	9 906,3	11 006,5	100	113	125
FI FINLAND .....	7 907,0	8 153,0	9 529,0	100	103	121
BE BELGIA .....	5 520,7	5 060,7	6 079,5	100	92	110
CN KINA .....	4 298,1	5 278,5	6 070,8	100	123	141
CA CANADA .....	4 770,9	4 375,1	4 740,9	100	92	99
RU RUSSLAND .....	3 676,6	4 928,1	4 491,5	100	134	122
ES SPANIA .....	3 216,5	3 534,0	3 832,1	100	110	119
CH SVEITS .....	3 123,3	2 930,7	3 749,6	100	94	120
IE IRLAND .....	2 976,0	2 993,7	3 277,0	100	101	110
AT ØSTERRIKE .....	2 473,7	2 559,7	2 511,8	100	103	102
TW TAIWAN .....	1 705,4	1 811,0	2 005,1	100	106	118
PL POLEN .....	1 257,3	1 398,6	1 972,1	100	111	157
PT PORTUGAL .....	1 899,6	2 014,3	1 955,4	100	106	103
KR KOREA, REPUBLIKKEN ...	1 734,3	1 590,8	1 836,1	100	92	106
BR BRASIL .....	739,1	1 426,0	1 702,9	100	193	230
HK HONG KONG .....	1 142,3	1 155,0	1 257,6	100	101	110
TR TYRKIA .....	610,1	795,2	995,5	100	130	163
CZ TSJEKKIA .....	618,8	706,2	870,1	100	114	141
SG SINGAPORE .....	838,7	957,2	842,6	100	114	100
TH THAILAND .....	651,3	723,7	829,4	100	111	127
AU AUSTRALIA .....	878,8	901,5	771,9	100	103	88
MY MALAYSIA .....	613,1	685,3	770,8	100	112	126

**20. Eksport etter land. 30 land rangert etter verdi i 1998. Tradisjonelle varer. 1996-1998**  
*Exports by country. 30 countries ranked by value in 1998. Traditional goods. 1996-1998*

	Millioner kroner Million kroner			Verdiindeks, 1996=100 Value indices, 1996=100		
	1996	1997	1998	1996	1997	1998
I alt Alle land Total All countries	155 097,6	169 207,4	177 930,3	100	109	115
Herav de 30 viktigste:						
SE SVERIGE .....	20 108,1	21 328,5	22 545,1	100	106	112
GB STORBRIT. OG N.-IRL. .	17 742,6	18 913,5	22 228,3	100	107	125
DE TYSKLAND .....	19 551,8	20 656,4	22 038,7	100	106	113
DK DANMARK .....	11 474,9	14 488,7	13 650,7	100	126	119
US U S A .....	10 237,0	12 015,0	12 648,4	100	117	124
FR FRANKRIKE .....	8 952,3	9 193,0	10 662,8	100	103	119
NL NEDERLAND .....	9 665,0	9 579,8	9 673,0	100	99	100
JP JAPAN .....	5 703,0	6 223,0	6 156,6	100	109	108
IT ITALIA .....	5 931,7	6 091,2	6 011,9	100	103	101
FI FINLAND .....	5 170,8	5 130,3	5 351,6	100	99	103
ES SPANIA .....	3 483,5	3 861,9	4 602,2	100	111	132
BE BELGIA .....	3 904,5	4 974,4	4 590,2	100	127	118
PT PORTUGAL .....	1 985,9	2 211,9	2 829,5	100	111	142
PL POLEN .....	2 004,5	2 489,5	2 395,6	100	124	120
RU RUSSLAND .....	1 772,8	2 417,8	1 970,0	100	136	111
KR KOREA, REPUBLIKKEN ...	1 515,6	1 486,2	1 965,3	100	98	130
BR BRASIL .....	1 577,6	1 637,7	1 789,5	100	104	113
CH SVEITS .....	1 397,0	1 511,2	1 582,5	100	108	113
IS ISLAND .....	1 566,4	1 424,9	1 550,4	100	91	99
IE IRLAND .....	927,6	981,1	1 457,7	100	106	157
CN KINA .....	1 305,4	1 411,3	1 417,0	100	108	109
SG SINGAPORE .....	1 266,6	1 692,1	1 366,3	100	134	108
CA CANADA .....	1 383,8	1 251,7	1 285,6	100	90	93
HK HONG KONG .....	845,9	1 052,0	1 245,5	100	124	147
AT ØSTERRIKE .....	1 110,6	1 144,8	1 110,5	100	103	100
TR TYRKIA .....	572,9	1 055,7	984,7	100	184	172
AU AUSTRALIA .....	750,2	775,6	884,4	100	103	118
TW TAIWAN .....	810,4	793,5	860,9	100	98	106
GR HELLAS .....	592,8	622,4	784,9	100	105	132
PR PUERTO RICO .....	578,9	933,8	633,7	100	161	109

**21. Import og eksport varegrupper tresifret SITC. 1996-1998. Millioner kroner**  
*Imports and exports by three-digit SITC. 1996-1998. Million kroner*

	Import Imports			Eksport Exports		
	1996	1997	1998	1996	1997	1998
Levende dyr	64,9	71,8	74,0	13,8	11,6	10,7
001 Levende dyr (utenom de som er tatt med i hovedgruppe 03) .....	64,9	71,8	74,0	13,8	11,6	10,7
01 Kjøtt og kjøttvarer	275,1	198,8	222,1	58,2	113,5	78,9
011 Kjøtt av storfe, ferskt, kjølt el. fryst	112,6	87,3	112,0	0,8	11,1	13,6
012 Annet kjøtt og spiselig slakteavfall, ferskt, kjølt eller fryst .....	142,7	88,2	83,3	13,6	56,0	19,7
016 Kjøtt og spiselig slakteavfall, saltet, i saltlake, tørket eller røykt; spiselig mel av kjøtt eller slakteavfall .....	5,5	9,5	11,2	3,3	2,4	4,6
017 Kjøtt og spiselig slakteavfall, tilberedt eller konservert i.e.n. ....	14,3	13,8	15,5	40,5	44,0	41,1
02 Meierivarer og egg	221,8	229,5	240,1	559,7	571,1	655,4
022 Mjølke og fløte og mjølkeprodukter (unntatt smør og ost) .....	50,9	55,6	73,0	61,3	36,6	25,9
023 Smør og annet fett samt oljer fremstilt av mjølk .....	0,1	0,7	1,1	27,0	27,4	26,4
024 Ost og ostemasse .....	131,4	135,5	147,6	462,5	490,7	594,5
025 Egg og eggeplommer, friske, tørkede el. konservert på annen måte, også med tilsetning av søtningsstoff; eggehvite ...	39,4	37,6	18,4	9,0	16,4	8,6
03 Fisk, krepsdyr, bløtdyr og tilberedninger	2 462,3	2 581,2	3 644,5	21 383,4	23 355,4	26 478,1
034 Fisk, fersk, kjølt eller fryst .....	1 604,1	1 758,6	2 648,8	15 187,7	17 177,5	18 739,1
035 Fisk, tørket, saltet, i saltlake el. røkt	108,4	139,5	186,8	4 489,7	4 469,9	5 812,9
036 Krepsdyr og bløtdyr .....	402,2	313,8	407,4	327,7	309,5	288,2
037 Fisk, krepsdyr og bløtdyr, tilberedt eller konservert, i.e.n. ....	347,6	369,3	401,4	1 378,3	1 398,5	1 637,9
04 Korn og kornvarer	1 796,6	1 536,3	1 639,2	284,6	237,0	219,0
041 Hvete, umalt .....	321,1	252,9	182,3	3,2	-	-
042 Ris .....	72,4	83,2	86,0	5,1	1,4	1,6
043 Bygg, umalt .....	219,9	27,0	71,9	0,3	0,4	0,6
044 Mais, umalt .....	38,0	59,3	61,0	22,8	0,1	-
045 Annet korn, umalt .....	178,3	91,6	74,0	0,1	0,1	-
046 Hvetemjøl og blandet mjøl av hvete og rug	8,3	8,8	7,6	0,3	0,2	0,6
047 Annet mjøl .....	8,2	4,3	10,7	0,9	0,9	0,4
048 Kornprodukter og produkter av mjøl eller stivelse av frukt eller grønnsaker .....	950,3	1 009,2	1 145,7	251,9	233,9	215,7
05 Grønnsaker og frukt	3 261,4	3 319,7	3 607,0	102,5	102,9	90,7
054 Grønnsaker, friske, kjølte, fryste eller midlertidig konserverte; røtter, knoller og grønnsakprodukter, friske eller tørkede	747,1	732,4	850,8	5,6	5,3	5,1
056 Grønnsaker, røtter og knoller, tilberedt eller konservert, i.e.n. ....	323,1	341,1	366,2	61,8	72,0	53,8
057 Frukt og nøtter: friske eller tørkede ....	1 614,7	1 660,0	1 745,4	17,3	11,9	12,7
058 Frukt: tilberedt eller konservert .....	301,9	299,4	330,5	11,6	9,4	12,9
059 Frukt- og grønnsaksafters (herunder druemost), ugjærede og alkoholfrie, også tilsatt sukker el. annet søtningsstoff ...	274,6	286,9	314,0	6,2	4,3	6,2
06 Sukker, sukkervarer og honning	1 010,6	1 051,6	1 020,9	120,7	100,1	97,4
061 Sukker, melasse og honning .....	574,2	619,4	579,3	13,6	9,4	8,6
062 Sukkertøy og andre sukkervarer .....	436,4	432,1	441,6	107,1	90,7	88,8
07 Kaffe, te, kakao, krydderier	1 658,7	2 002,2	1 982,5	264,9	245,8	276,1
071 Kaffe og kaffeerstatninger .....	813,1	1 153,5	1 074,6	9,8	16,9	9,3
072 Kakao .....	144,6	143,2	159,5	0,3	0,1	-
073 Sjokolade og andre næringsmidler som inneholder kakao .....	561,3	544,4	574,7	252,4	225,5	264,3
074 Te og matè .....	82,4	92,4	93,4	0,9	0,9	0,9
075 Krydderier .....	57,4	68,8	80,2	1,5	2,5	1,6
08 Dyrefor (unntatt umalt korn)	1 090,8	1 312,3	1 547,8	1 027,7	1 098,6	1 559,1
081 Dyrefor (unntatt umalt korn) .....	1 090,8	1 312,3	1 547,8	1 027,7	1 098,6	1 559,1
09 Forskjellige matvarer	710,2	826,2	994,9	222,9	211,3	265,8
091 Margarin og matfett .....	18,6	32,0	83,1	21,5	24,7	23,7
098 Tilberedte matvarer i.e.n. ....	691,6	794,2	911,8	201,4	186,7	242,0
11 Drikkevarer	1 019,8	1 185,5	1 260,7	139,1	217,0	173,6
111 Alkoholfrie drikkevarer i.e.n. ....	55,2	65,6	70,5	91,1	152,4	91,6
112 Alkoholholdige drikkevarer .....	964,6	1 119,8	1 190,2	47,9	64,6	82,0

**21. Import og eksport varegrupper tresifret SITC. 1996-1998. Millioner kroner**  
(forts.) *Imports and exports by three-digit SITC. 1996-1998. Million kroner*

	Import <i>Imports</i>			Eksport <i>Exports</i>		
	1996	1997	1998	1996	1997	1998
12 Tobakk og tobakksvarer	392,0	427,2	467,0	41,9	59,7	81,3
121 Tobakk, ubearbeidd, herunder avfall .....	147,1	167,9	215,0	14,7	10,4	9,1
122 Tobakk, bearbeidd .....	244,8	259,3	252,0	27,1	49,3	72,2
21 Huder, skinn og pelsskinn, rå	158,0	140,8	123,0	697,4	872,7	793,8
211 Huder og skinn, unntatt pelsskinn .....	72,5	76,7	70,4	233,5	257,4	204,8
212 Pelsskinn, uberedte (inkl. kutt) .....	85,5	64,1	52,6	463,9	615,3	589,0
22 Oljefrø og oljeholdige frukter	694,2	750,9	726,0	0,5	2,1	1,2
222 Oljeholdige frø og frukter til utvinning av bløte oljer .....	686,8	742,3	665,5	0,5	2,0	1,1
223 Oljeholdige frø og frukter til utvinning av andre oljer .....	7,4	8,6	60,6	-	0,1	0,1
23 Rågummi	73,6	74,7	71,2	3,4	2,6	1,6
231 Naturgummi, balata, guttaperka o.l. naturlige gummier, ubearbeidd eller i form av plater, duk, bånd .....	7,1	5,9	6,6	1,7	1,3	0,2
232 Syntetisk gummi og faktisk framstilt av oljer, ubearbeidd eller i form av plater, duk, bånd; blandinger av produkter under gruppe 231 .....	66,5	68,8	64,6	1,7	1,3	1,4
24 Tømmer, trelast og kork	3 177,7	3 585,9	4 033,1	1 316,1	1 361,7	1 251,9
244 Kork, ubearbeidd og korkavfall .....	0,4	0,7	0,7	-	0,1	0,2
245 Ved til brensel; trekull .....	73,7	104,6	139,4	2,0	1,7	3,1
246 Sagflis og spon, også i form av briketter pelleter e.l. ....	189,7	151,6	222,9	30,7	28,7	30,3
247 Tømmer: rundtømmer el. grovt tilhogd ....	1 042,7	1 142,7	1 411,7	147,7	177,8	182,7
248 Skåret eller høvlet trelast; jernbanesviller av tre .....	1 871,1	2 186,3	2 258,4	1 135,6	1 153,4	1 035,6
25 Papirmasse og papiravfall	386,9	453,6	408,4	2 079,7	1 962,7	2 142,9
251 Papirmasse og papiravfall .....	386,9	453,6	408,4	2 079,7	1 962,7	2 142,9
26 Tekstilfibrer, ikke spunnet eller vevd	146,2	145,3	133,2	73,2	72,2	71,4
261 Silke .....	0,2	0,1	-	-	-	-
263 Bomull .....	11,8	8,1	9,0	0,1	1,3	1,0
264 Jute og andre tekstilfibrer av bast. ....	0,7	1,0	0,6	0,1	-	-
265 Vegetabiliske tekstilfibrer, unntatt av bomull og jute .....	1,9	1,4	2,0	0,8	0,2	-
266 Syntetiske fibrer for spinning .....	60,0	60,1	50,6	1,4	0,3	0,3
267 Andre kunstige fibrer for spinning, avfall av synt. og kunstige tekstilfibre	12,4	13,3	14,9	4,9	5,2	5,2
268 Ull og andre dyrehår .....	48,2	49,9	44,6	47,1	42,5	32,3
269 Brukte klær og tekstilvarer, filler .....	11,0	11,4	11,5	18,7	22,7	32,6
27 Rå gjødningsstoffer og rå mineraler	1 416,2	1 491,0	1 647,6	1 830,8	2 039,0	2 404,6
272 Gjødningsstoffer (unntatt de som hører under hovedgruppe 56) .....	291,8	319,0	324,3	12,8	13,7	15,2
273 Stein, sand og grus .....	195,0	202,4	243,9	1 062,0	1 217,1	1 316,4
274 Svovel og urøstet svovelkis .....	53,9	47,9	59,8	-	-	-
277 Naturlige slipestoffer; industriamanter	10,0	8,6	9,8	-	0,1	-
278 Andre rå mineraler .....	865,6	913,2	1 009,7	755,9	808,1	1 073,0
28 Malmer og avfall av metall	9 319,1	9 630,8	9 511,1	1 083,7	856,8	653,1
281 Jernmalm og konsentrater .....	80,9	111,5	111,5	156,8	71,4	23,2
282 Avfall og skrap av jern eller stål; omsmeltede blokker av jern eller stål ....	176,2	243,3	299,3	129,5	151,2	111,9
283 Koppermalm og konsentrater; koppermatte og sementkopper .....	-	-	0,8	74,6	70,0	22,0
284 Nikkelmalm og konsentrater; nikkematte, nikkeloksidsinterer o.a. mellomprodukter ..	4 536,5	4 050,6	3 857,4	82,6	73,0	61,0
285 Aluminiummalm og konsentrater (inkl. aluminiumoksid) .....	2 588,5	2 710,0	2 805,5	0,7	1,3	0,6
286 Malmer og konsentrater av uran og torium .	-	0,1	-	-	-	-
287 Malmer og konsentrater av uedle metaller .	993,9	1 329,6	1 303,7	371,5	208,0	182,7
288 Avfall og skrap av ikke-jernholdige uedle metaller .....	829,4	1 049,2	1 001,4	238,0	269,2	221,5
289 Malmer og konsentrater av edle metaller; avfall, skrap og oppsop (unntatt gull) ...	113,8	136,7	131,6	30,0	12,7	30,2
29 Animalske og vegetabiliske råvarer i.e.n.	822,0	973,4	1 091,6	158,8	210,6	215,0
291 Animalske råvarer, i.e.n. ....	85,3	144,1	128,2	113,9	161,8	164,3
292 Vegetabiliske råvarer, i.e.n. ....	736,7	829,3	963,3	44,8	48,7	50,7

**21. Import og eksport varegrupper tresifret SITC. 1996-1998. Millioner kroner**  
(forts.) *Imports and exports by three-digit SITC. 1996-1998. Million kroner*

	Import Imports			Eksport Exports		
	1996	1997	1998	1996	1997	1998
32 Kull, koks og briketter	972,2	970,3	1 109,8	105,0	99,5	132,7
321 Steinkull, også pulverisert, men ikke agglomerert .....	447,1	510,4	576,5	82,0	90,3	118,8
322 Briketter o.l. fast brensel av steinkull; brunkull og torv .....	45,7	37,0	42,2	:	:	:
325 Koks og halvkoks av steinkull, brunkull eller torv; retortkull .....	479,4	423,0	491,1	:	:	:
33 Mineralolje og -produkter	5 532,9	6 029,8	4 997,9	147 931,7	151 028,3	101 682,8
333 Mineralolje, rå.....	1 374,7	1 448,3	1 312,5	135 729,5	136 112,0	91 083,2
334 Mineraloljeprodukter, raffinerte.....	3 061,3	3 492,5	2 609,4	11 943,2	14 678,1	10 372,4
335 Reststoffer av mineraloljeprodukter o.l.	1 096,9	1 089,0	1 076,0	259,0	238,2	227,2
34 Gass, naturlig og tilvirket	600,1	715,3	305,9	25 072,5	32 524,8	29 718,9
342 Propan og butan, flytende .....	528,2	643,4	284,0	3 832,6	4 530,6	2 254,0
343 Naturgass, flytende eller gassform .....	69,2	69,6	19,8	20 959,5	27 561,7	27 220,4
344 Jordoljegasser og andre gassformige hydrokarboner i.e.n. ....	2,6	1,8	1,9	280,4	432,4	244,5
345 Lys-, vann-, generatorgass o.l. gasser, unntatt jordoljegasser o.a. gassformige hydrokarboner .....	0,1	0,5	0,2	-	-	-
35 Elektrisk strøm	3 345,3	1 320,5	1 021,6	987,9	613,0	425,7
351 Elektrisk strøm .....	3 345,3	1 320,5	1 021,6	987,9	613,0	425,7
41 Animalske oljer og fett	513,5	757,3	874,2	292,1	326,6	313,7
411 Dyrefett og oljer .....	513,5	757,3	874,2	292,1	326,6	313,7
42 Vegetabiliske oljer og fettstoffer	204,5	262,0	345,2	17,0	19,9	27,6
421 Bløte planteoljer, rå, raffinerte eller fraksjonerte .....	90,9	142,0	209,1	12,0	14,8	24,5
422 Andre planteoljer, rå, raffinerte eller fraksjonerte .....	113,6	120,0	136,1	5,0	5,1	3,1
43 Bearbeidde oljer og fettstoffer	53,3	77,8	65,9	451,7	691,3	615,0
431 Bearbeidd dyre- og plantefett, -olje og voks, uspiselige blandinger eller produkter av disse .....	53,3	77,8	65,9	451,7	691,3	615,0
51 Organiske kjemiske produkter	2 915,1	2 999,0	3 116,5	3 162,2	3 987,5	3 949,0
511 Hydrokarboner og deres halogen-, sulfo-, nitro- eller nitrosoderivater .....	803,5	917,5	772,4	988,2	1 167,3	961,3
512 Alkoholer, fenoler, fenolalkoholer og deres halogen-, sulfo-, nitro- og nitrosoderivater .....	:	:	:	85,2	398,6	627,4
513 Karboksylsyrer og derivater derav .....	509,0	476,5	492,3	157,9	132,9	209,7
514 Forbindelser med nitrogenholdige funksjonelle grupper .....	523,7	587,0	706,3	1 713,2	2 016,8	1 895,9
515 Organiske-uorganiske forbindelser, heterosykliske forbindelser, nukleinsyrer og deres salter .....	243,1	241,3	306,2	3,9	43,1	12,7
516 Andre organiske kjemikalier .....	:	:	:	213,8	228,8	242,0
52 Uorganiske kjemiske produkter	1 606,0	1 758,3	1 845,3	2 840,6	2 951,9	3 107,0
522 Kjemiske grunnstoffer, uorganiske oksyder og halogensalter .....	1 009,6	1 127,1	1 275,8	1 588,6	1 737,9	1 854,1
523 Salter og peroksysalter av uorganiske syrer og metaller .....	441,6	482,8	437,5	378,4	433,6	498,7
524 Andre uorganiske kjemikalier; organiske og uorganiske forbindelser av edle metaller .....	117,2	117,9	99,1	854,5	772,8	744,3
525 Radioaktive stoffer o.l. ....	37,7	30,4	32,9	19,1	7,6	9,9
53 Farge- og garvestoffer	1 939,0	2 088,3	2 184,0	903,7	907,8	1 010,0
531 Syntetiske organiske fargestoffer og preparater derav; substratpigmenter .....	621,9	693,8	658,8	18,3	38,6	32,2
532 Farge- og garveekstrakter og syntetiske garvestoffer .....	18,8	18,7	15,2	0,7	0,9	0,6
533 Pigmenter, maling, lakk o.l.....	1 298,3	1 375,9	1 510,0	884,8	868,2	977,2
54 Medisinske og farmasøytiske produkter	3 983,7	4 363,6	5 253,5	1 453,7	1 536,6	1 690,5
541 Medisinske og farmasøytiske produkter (unntatt medikamenter under gruppe 542) ..	727,7	789,8	939,0	880,0	897,9	880,5
542 Legemidler, også til veterinært bruk .....	3 256,0	3 573,8	4 314,5	573,7	638,7	810,0

**21. Import og eksport varegrupper tresifret SITC. 1996-1998. Millioner kroner**  
(forts.) *Imports and exports by three-digit SITC. 1996-1998. Million kroner*

	Import <i>Imports</i>			Eksport <i>Exports</i>		
	1996	1997	1998	1996	1997	1998
55 Flyktige oljer, rengjøringsmidler	2 832,3	3 034,7	3 247,9	682,7	659,9	726,3
551 Flyktige oljer og velluktende stoffer ....	616,1	691,4	713,9	8,4	7,8	7,3
553 Parfymmer, kosmetikk og toalettpreparater .	1 260,7	1 392,9	1 541,0	99,6	108,5	130,3
554 Såpe, rengjørings- og polermidler .....	955,5	950,5	993,1	574,7	543,6	588,8
56 Kunstgjødsel	748,4	768,0	890,9	2 875,3	2 843,6	2 911,1
562 Kunstgjødsel (unntatt de slag som hører uner gruppe 272) .....	748,4	768,0	890,9	2 875,3	2 843,6	2 911,1
57 Plastråstoffer	2 375,7	2 617,7	2 601,1	3 655,1	3 805,1	3 938,8
571 Polymerer av etylen, ubearbeidde .....	479,0	563,6	573,9	1 044,8	1 155,7	1 113,4
572 Polymerer av styren, ubearbeidde .....	204,2	216,7	222,0	159,7	149,1	183,4
573 Polymerer av vinylklorid eller av andre halogenerte olefiner, ubearbeidde .....	184,0	218,4	180,1	346,9	315,5	321,0
574 Polyacetaler, andre polyetere og epoksyharpikser, ubearbeidde; polykarbonater, alkydharpikser o.a. polyestere, ubearbeidd	481,2	490,0	475,1	547,4	538,8	603,5
575 Annen plast, ubearbeidd .....	1 019,5	1 123,5	1 144,8	1 534,8	1 616,5	1 691,7
579 Avfall, klipp og skrap av plast .....	7,8	5,5	5,2	21,4	29,5	25,8
58 Plast, halvfabrikata	1 849,6	1 998,3	2 098,1	846,3	1 033,9	1 006,8
581 Rør og slanger av plast .....	412,2	462,4	493,5	164,5	299,8	226,8
582 Plater, duk, film, folier og bånd av plast	1 393,4	1 481,7	1 538,4	664,9	716,4	754,7
583 Monofilamenter med største tverrmål over 1 mm, staver, stenger og profiler, også overflatebehandlet, men ikke videre bearbeidde, av plast .....	44,0	54,2	66,3	17,0	17,7	25,3
59 Kjemiske produkter, i.e.n.	2 549,3	2 701,4	2 979,7	2 316,4	2 765,7	3 192,2
591 Desinfeksjonsmidler, insekt-, sopp- og ugrasdrepende midler .....	243,0	232,9	347,7	46,6	47,7	57,2
592 Stivelse, inulin og gluten av hvete, albuminater; klebemidler .....	393,2	405,6	417,3	45,6	42,1	47,4
593 Sprengstoffer og pyrotekniske artikler ...	188,9	195,3	191,2	132,0	149,0	182,6
597 Tilberedte smøremidler; preparater for tilsetning i mineraloljer; bremsevæske og frostvæske .....	334,6	329,4	374,7	92,1	81,4	77,6
598 Diverse kjemiske produkter, i.e.n. ....	1 389,6	1 538,2	1 648,9	2 000,1	2 445,5	2 827,4
61 Lær, lærvarer og beredte pelsskinn	265,8	296,8	361,8	185,5	203,5	186,7
611 Lær .....	204,5	224,4	289,3	140,3	156,3	163,1
612 Varer av lær eller kunstdlær, i.e.n. ....	52,3	61,6	65,6	1,5	1,9	2,1
613 Pelsskinn, garvede eller beredte .....	9,0	10,8	6,9	43,8	45,3	21,6
62 Varer av gummi, i.e.n.	2 016,8	2 082,6	2 337,0	321,9	318,6	467,6
621 Halvfabrikater av gummi .....	355,4	352,8	396,5	53,3	53,2	190,7
625 Dekk og slanger av gummi til hjul .....	1 218,1	1 256,5	1 399,9	117,6	122,0	113,1
629 Gummivarer, i.e.n. ....	443,3	473,3	540,6	151,0	143,4	163,8
63 Varer av tre og kork (unntatt møbler)	1 841,0	2 255,5	2 418,1	1 427,7	1 526,7	1 600,4
633 Korkvarer .....	22,8	23,6	20,0	0,3	0,4	1,2
634 Finer, kryssfiner, laminerte plater, kunstig tre og annet bearbeidd tre, i.e.n.	783,6	935,6	930,6	525,0	619,1	631,0
635 Varer av tre, i.e.n. ....	1 034,7	1 296,2	1 467,5	902,4	907,1	968,3
64 Papir, papp og varer	6 054,6	6 112,3	6 353,9	9 490,3	8 820,7	9 907,9
641 Papir og papp .....	3 128,2	3 172,8	3 298,0	8 782,8	8 129,5	9 149,0
642 Varer av papir og papp .....	2 926,4	2 939,6	3 055,9	707,5	691,2	758,9
65 Tekstilgarn, -stoffer og -varer	4 088,5	4 314,6	4 594,4	1 271,2	1 318,6	1 344,4
651 Tekstilgarn og tråd .....	516,9	545,3	541,7	181,6	217,0	169,3
652 Vevnader av bomull .....	478,8	512,4	514,3	166,6	171,9	190,4
653 Vevnader av syntetiske eller kunstige tekstilfibrer .....	413,7	441,5	442,0	104,9	138,4	157,4
654 Andre tekstilvevnader .....	137,2	155,6	202,1	35,4	36,5	35,4
655 Trikotasje i metervare .....	82,0	97,6	94,7	73,8	85,7	94,5
656 Tyll, bånd, blonder, broderier o.l. ....	122,0	118,9	130,4	11,8	13,1	15,0
657 Spesialgarn og spesielle tekstilstoffer og tekstilartikler .....	809,3	807,9	870,1	518,8	507,3	511,2
658 Andre ferdige tekstilvarer, i.e.n. ....	986,5	1 078,1	1 194,0	168,5	134,2	141,4
659 Golvbelegg mv. ....	542,0	557,1	605,2	9,6	14,4	29,8

**21. Import og eksport varegrupper tresifret SITC. 1996-1998. Millioner kroner**  
(forts.) *Imports and exports by three-digit SITC. 1996-1998. Million kroner*

	Import Imports			Eksport Exports		
	1996	1997	1998	1996	1997	1998
66 Varer av ikke-metalliske mineraler, i.e.n.	3 105,8	3 441,3	3 838,8	1 316,9	1 292,6	1 319,7
661 Kalk, sement og bygningsmaterialer, unntatt glass og leirvarer .....	255,1	298,5	338,2	290,3	304,8	289,6
662 Teglverksprodukter o.l. ....	575,9	577,8	696,8	55,0	54,3	56,5
663 Mineralske produkter i.e.n. ....	783,9	963,6	1 014,5	540,2	537,8	538,5
664 Glass .....	634,7	648,2	723,1	238,7	223,7	267,4
665 Glassvarer .....	385,8	433,3	491,3	139,6	117,6	101,0
666 Keramiske produkter .....	434,9	477,1	531,2	51,1	52,9	65,1
667 Perler, edle og halvvedle steiner, ubearbeidde og bearbeidde .....	35,5	42,8	43,6	2,1	1,5	1,6
67 Jern og stål	10 169,0	10 646,9	12 012,7	9 311,9	10 026,0	9 782,0
671 Råjern, speiljern, jernsvamp, pulverisert og granulert jern, stål og ferrolegeringer	82,7	150,1	149,2	5 333,7	5 005,2	5 425,4
672 Blokker o.a. primære former og halvfabrikater av jern eller stål .....	235,9	318,5	381,7	236,5	214,3	231,3
673 Flatvalsede produkter av jern eller ulegert stål, uten plettering, belegg eller overdrag .....	1 699,5	1 614,3	1 711,7	189,6	207,7	273,8
674 Flatvalsede produkter av jern eller ulegert stål, med plettering, belegg eller overdrag .....	659,0	691,2	800,3	624,8	668,1	739,7
675 Flatvalsede produkter av legert stål ....	707,6	707,7	780,5	65,3	83,4	68,2
676 Stenger, profiler og spundveggjern av jern og stål .....	1 126,2	1 132,5	1 174,1	832,7	881,1	1 179,1
677 Skinner, sviller, sporvekseltunger mv. av jern eller stål .....	160,1	138,8	101,8	10,1	10,1	9,6
678 Tråd av jern eller stål .....	147,4	167,0	190,5	59,2	88,8	90,3
679 Hule profiler, rør og rørdeler, av jern eller stål .....	5 350,6	5 726,7	6 722,9	1 959,9	2 867,3	1 764,6
68 Metaller, unntatt jern og stål	3 958,2	4 789,1	4 308,8	20 554,1	22 896,2	24 730,4
681 Sølv og platinametaller .....	166,8	145,0	189,3	329,2	429,8	544,5
682 Kopper .....	706,5	781,8	763,7	675,9	912,4	860,6
683 Nikkel .....	66,0	36,7	41,6	3 059,8	3 116,7	2 676,7
684 Aluminium .....	2 541,3	3 413,9	2 820,4	13 705,4	15 152,4	17 350,3
685 Bly .....	43,4	45,2	31,3	1,7	1,9	1,8
686 Sink .....	30,1	44,3	53,1	930,9	1 336,2	1 153,0
687 Tinn .....	31,6	31,8	28,2	0,2	0,8	0,2
689 Andre uedle metaller, ikke jernholdige ...	372,5	290,4	381,2	1 851,0	1 945,9	2 143,3
69 Varer av metaller, i.e.n.	7 580,7	8 233,3	11 554,9	3 177,7	3 721,1	3 693,1
691 Konstruksjoner og deler til disse av jern, stål eller aluminium, i.e.n. ....	1 488,9	1 806,3	4 387,7	585,9	847,2	708,0
692 Metallbeholdere for lagring og transport	432,4	480,5	580,7	176,4	269,4	251,7
693 Metalltrådvarer (unntatt isolerte elektriske ledninger), gitter og netting .	401,4	413,8	422,7	274,5	273,0	232,3
694 Spiker, skruer, muttere, bolter, nagler o.l. av jern, stål, kopper og aluminium ..	660,3	696,5	756,2	114,7	106,7	132,8
695 Håndverktøy og maskinverktøy .....	1 093,8	1 012,5	1 156,3	209,9	238,9	258,8
696 Kniver, skjæer, gafler, sakser mv. ....	233,1	265,4	302,0	21,5	28,0	20,3
697 Husholdningsartikler av uedle metaller ...	556,5	606,7	703,7	265,8	313,0	321,0
699 Andre varer av uedle metaller, i.e.n. ....	2 714,3	2 951,5	3 245,6	1 529,0	1 645,0	1 768,2
71 Kraftmaskiner og -utstyr	3 981,8	4 586,6	5 413,8	2 709,1	2 317,4	3 338,6
711 Dampkjeler .....	186,7	108,9	63,6	31,9	39,0	37,2
712 Damptrubiner .....	40,7	16,5	50,7	19,4	3,3	17,0
713 Stempeldrevne forbrenningsmotorer .....	1 414,1	1 674,3	1 958,2	945,4	904,6	1 023,2
714 Kraftmaskiner og motorer, ikke elektriske	1 106,7	1 463,1	1 655,7	1 115,4	762,3	1 435,6
716 Roterende elektriske maskiner og apparater	855,6	934,6	1 132,5	153,2	238,9	356,2
718 Andre kraftmaskiner .....	378,0	389,2	553,1	443,8	369,3	469,4
72 Maskiner for spesielle industrier	10 897,3	10 590,3	12 346,9	4 343,0	4 583,9	6 077,9
721 Landbruksmaskiner (unntatt traktorer) ....	984,1	954,9	1 005,2	1 069,5	1 085,0	1 160,0
722 Traktorer .....	916,8	778,6	768,2	23,2	24,9	25,0
723 Anleggsmaskiner og utstyr .....	3 936,6	3 145,5	3 072,1	1 183,8	1 481,9	2 542,0
724 Maskiner for tekstil- og lærindustrien ...	284,4	322,6	313,7	99,7	74,8	113,6
725 Maskiner for cellulose- og papirindustrien	598,6	468,7	628,1	541,7	376,8	342,3
726 Maskiner for trykking og bokbinding .....	798,1	928,6	1 918,2	124,3	127,6	114,9
727 Maskiner til næringsmiddelindustrien ....	695,0	682,2	777,4	190,8	213,9	171,7
728 Andre maskiner og utstyr for spesielle industrier .....	2 683,7	3 309,0	3 864,0	1 110,0	1 198,9	1 608,3

21. Import og eksport varegrupper tresifret SITC. 1996-1998. Millioner kroner  
(forts.) Imports and exports by three-digit SITC. 1996-1998. Million kroner

	Import Imports			Eksport Exports		
	1996	1997	1998	1996	1997	1998
73 Metallbearbeidingsmaskiner	1 284,2	1 280,2	1 545,9	350,3	207,6	204,5
731 Verktøymaskiner for fjerning av metall og andre materialer .....	441,4	448,0	510,6	36,1	35,6	32,1
733 Verktøymaskiner for bearbeiding av metall (sming, hamring, falsing osv.), sintrede metallkarbider eller cermeter .....	250,3	243,0	294,8	58,9	63,0	44,2
735 Deler og tilbehør som fortrinnsvis brukes til maskiner under gruppene 731 og 733 ...	231,8	234,6	296,6	50,6	23,0	30,0
737 Metallbearbeidingsmaskiner i.e.n. ....	360,7	354,6	443,9	204,6	86,0	98,3
74 Andre industrimaskiner og utstyr, i.e.n.	12 081,8	13 373,5	16 661,6	5 757,0	6 115,0	7 603,1
741 Varme- og kjøleutstyr i.e.n. ....	2 006,7	2 123,1	2 882,0	1 003,5	841,8	1 386,9
742 Pumper for væsker; væskeelevatorene .....	1 067,7	998,9	1 385,3	941,0	1 188,6	1 345,9
743 Pumper (unntatt for væsker), luft- eller gasskompressorer og vifter; sentrifuger; filtrerings- eller renseutstyr .....	1 912,1	2 043,2	2 739,8	712,5	743,5	783,8
744 Maskiner og apparater for løfting, lasting og lossing (f.eks. heiser, trucker, kraner o.l.)....	2 320,8	2 546,6	3 065,4	1 451,5	1 727,8	1 941,8
745 Andre ikke-elektriske maskiner, apparater og verktøy .....	1 375,4	1 504,9	1 676,9	595,1	535,2	681,1
746 Kule- eller rullelagre .....	251,3	255,9	276,1	11,2	13,1	15,1
747 Kraner, ventiler o.l. for rør, kjeler, tanker (herunder reduksjons- og termostatventiler) .....	1 926,9	2 552,9	2 968,4	298,7	376,0	478,6
748 Drivaksler, lagerhus og glidelagre, tannhjuls- og snekkeveksler, svinghjul, friksjonskoplinger osv.; leddboltkjeder ..	732,2	788,2	1 001,1	193,4	178,1	234,0
749 Ikke-elektriske deler og tilbehør til maskiner, i.e.n.....	488,9	559,7	666,6	550,0	510,8	735,9
75 Kontormaskiner og databehandlingsutstyr	10 096,8	12 143,2	13 588,1	2 641,1	3 040,7	3 441,9
751 Kontormaskiner .....	748,6	766,0	887,1	177,6	110,7	281,0
752 Automatiske databehandlingsmaskiner og enheter dertil .....	6 156,3	7 812,0	8 497,2	1 434,4	1 970,2	2 004,3
759 Deler og tilbehør til maskiner under gruppene 751 og 752 .....	3 191,9	3 565,2	4 203,8	1 029,2	959,9	1 156,6
76 Telekommunikasjonsapparater	7 351,1	8 253,7	10 024,6	3 645,6	4 863,9	5 257,5
761 Fjernsynsmottakere .....	748,0	891,0	1 015,2	59,4	107,5	111,5
762 Radiomottakere .....	504,3	501,9	520,8	19,3	36,8	49,9
763 Platespillere, kassettpillere, magnetiske lydbåndopptakere o.a. apparater for opptak og gjengivelse av lyd .....	563,0	596,8	696,7	38,1	40,3	67,5
764 Utstyr, deler og tilbehør til telekommunikasjonsapparater under hovedgruppe 76 ....	5 535,8	6 264,0	7 791,9	3 528,7	4 679,3	5 028,6
77 Elektriske maskiner og apparater i.e.n.	12 121,4	13 240,2	14 698,8	5 169,4	5 481,3	5 792,7
771 Elektriske kraftmaskiner og deler (unntatt roterende omformere under gruppe 716)....	949,3	966,2	1 063,7	628,7	836,1	952,4
772 Elektriske apparater til å slutte, bryte, sikre el. forbinde elektriske strømkretser	2 792,2	3 033,2	3 516,7	1 069,0	1 234,0	1 474,7
773 Utstyr for overføring av elektrisitet ...	1 027,3	1 149,6	1 388,4	1 410,4	1 442,4	1 187,8
774 Elektro-medisinsk utstyr .....	513,9	463,2	699,7	320,2	222,5	329,5
775 Elektriske og ikke-elektriske maskiner, apparater og utstyr til husholdningsbruk	2 087,3	2 531,8	2 749,6	581,5	719,5	766,3
776 Elektronrør, halvlederkomponenter, integrerte kretser og mikro-byggelementer	1 293,5	1 483,9	1 434,8	188,2	112,7	178,3
778 Elektrisk utstyr i.e.n. ....	3 457,9	3 612,3	3 845,9	971,3	914,1	903,8
78 Kjøretøyer for veg	23 010,2	23 460,9	25 881,7	3 564,0	3 771,7	3 969,6
781 Personbiler og stasjonsvogner .....	12 985,2	12 665,3	13 989,9	84,6	99,9	121,0
782 Varebiler, lastebiler og kjøretøyer for spesielle formål .....	4 853,7	5 338,3	5 481,8	694,2	744,5	876,4
783 Motorkjøretøyer i.e.n. ....	509,7	474,8	665,6	45,1	58,3	42,2
784 Deler og tilbehør til motorkjøretøyer under varegruppene 722, 781, 782 og 783 ..	2 761,4	2 755,8	3 161,1	2 275,0	2 379,8	2 395,9
785 Motorsykler, scootere og sykler .....	961,3	1 116,0	1 282,4	210,4	222,9	205,0
786 Tilhengere o.a. kjøretøyer uten motor ....	938,9	1 110,8	1 300,9	254,8	266,2	329,0
79 Andre transportmidler	12 931,0	20 018,4	24 309,1	9 604,6	11 433,6	11 850,7
791 Rullende materiell for jernbane og sporvei	1 031,4	1 046,8	643,2	132,3	124,6	46,5
792 Luftfartøyer, romfartøyer, bæreraketter; tilbehør og deler .....	2 332,5	2 254,5	3 879,1	290,6	606,2	771,4
793 Skip, båter og annet flytende materiell ..	9 567,0	16 717,1	19 786,8	9 181,7	10 702,8	11 032,7



**21. Import og eksport varegrupper tresifret SITC. 1996-1998. Millioner kroner**  
(forts.) *Imports and exports by three-digit SITC. 1996-1998. Million kroner*

	Import Imports			Eksport Exports		
	1996	1997	1998	1996	1997	1998
81 Prefabrikerte bygninger; sanitær-, varme- og lysutstyr i.e.n.	1 514,2	1 873,2	2 052,1	936,0	911,4	893,6
811 Prefabrikerte bygninger .....	230,0	343,4	438,8	317,7	265,5	192,3
812 Sanitær- og varmeutstyr .....	253,1	299,8	283,0	27,7	27,2	57,3
813 Lamper og annet belysningsutstyr .....	1 031,0	1 229,9	1 330,3	590,5	618,7	644,1
82 Møbler og deler dertil	4 005,7	4 703,6	5 710,5	1 981,3	2 241,3	2 545,2
821 Møbler og deler; sengebunner; madrasser, puter .....	4 005,7	4 703,6	5 710,5	1 981,3	2 241,3	2 545,2
83 Reiseeffekter, vesker og lignende	530,5	604,1	621,5	20,3	22,7	26,2
831 Kofferter, mapper, etuier, ryggsekker, håndvesker .....	530,5	604,1	621,5	20,3	22,7	26,2
84 Klær og tilbehør til klær	8 903,8	9 829,8	10 775,5	547,4	667,1	723,2
841 Klær for herrer eller gutter, unntatt av trikotasje .....	1 570,6	1 617,3	1 849,6	79,2	91,1	89,4
842 Klær for damer eller piker, unntatt av trikotasje .....	2 174,6	2 343,6	2 446,1	67,1	72,1	92,7
843 Klær for herrer eller gutter, av trikotasje .....	254,4	307,2	346,5	19,3	35,4	21,2
844 Klær for damer eller piker, av trikotasje	730,7	898,6	1 024,9	23,5	34,0	47,9
845 Klær og tilbehør til klær i.e.n. ....	2 826,1	3 257,1	3 658,5	266,1	321,5	354,1
846 Tilbehør til klær, av tekstilmateriale (unntatt for babyer) .....	671,6	716,3	728,6	56,4	68,0	72,2
848 Klær og tilbehør til klær, unntatt av tekstilmateriale; hodeplagg av alle typer	675,7	689,7	721,5	35,8	44,9	45,7
85 Fottøy	1 881,3	2 016,8	2 128,1	153,1	136,5	104,4
851 Fottøy .....	1 881,3	2 016,8	2 128,1	153,1	136,5	104,4
87 Vitenskapelige og tekniske instrumenter og apparater i.e.n.	3 745,3	3 997,1	4 748,4	2 741,4	3 132,3	3 480,7
871 Optiske instrumenter og apparater i.e.n.	200,4	263,8	447,2	74,8	50,2	58,9
872 Medisinske instrumenter og apparater i.e.n.	1 223,2	1 336,6	1 572,2	366,3	545,9	594,3
873 Målere og telleapparater i.e.n. ....	125,0	112,4	105,7	34,1	35,1	29,7
874 Instrumenter og apparater for måling, analyse og regulering i.e.n. ....	2 196,7	2 284,3	2 623,3	2 266,2	2 501,0	2 797,8
88 Fotografiske og optiske artikler; ur	1 960,4	2 192,1	2 274,6	192,6	248,5	231,4
881 Fotoapparater og -utstyr, i.e.n. ....	389,5	436,6	500,0	55,0	100,2	93,8
882 Film og kjemikalier til fotografisk bruk .	643,4	657,6	659,0	26,2	26,8	31,9
883 Kinofilm, eksponert og framkalt, også lydinnspilt, negativ eller positiv .....	17,7	16,8	16,3	0,6	1,5	2,6
884 Optiske artikler i.e.n. ....	574,7	724,8	743,4	33,6	44,1	56,2
885 Ur. ....	335,1	356,5	356,0	77,1	75,9	47,0
89 Forskjellige ferdige varer, i.e.n.	11 799,2	13 060,2	14 271,3	3 296,0	3 259,3	3 702,6
891 Våpen og ammunisjon .....	1 154,4	1 156,7	1 596,8	669,8	384,8	587,2
892 Trykksaker .....	2 317,9	2 475,3	2 640,3	422,9	358,5	510,3
893 Varer av plast, i.e.n. ....	2 978,5	3 274,5	3 436,4	939,2	1 015,9	1 136,7
894 Barnevogner, leketøy, spill og sportsartikler .....	1 651,7	1 933,8	1 991,2	492,8	491,7	552,1
895 Kontorutstyr og kontorrekvisita i.e.n....	338,0	334,1	351,0	14,5	12,8	13,5
896 Kunstverk og antikviteter .....	70,4	224,3	80,6	87,0	198,0	89,5
897 Bijouterivarer, gull- og sølvsmedvarer ...	414,1	493,1	468,1	93,0	128,5	117,6
898 Musikkinstrumenter samt deler og tilbehør gramfonplater, magnetbånd og -plater, disketter og CD-ROM .....	1 892,2	2 072,3	2 428,0	259,5	293,5	322,1
899 Forskjellige ferdigvarer i.e.n. ....	982,0	1 096,0	1 279,0	317,3	375,6	373,6
93 Spesielle transaksjoner og varer	220,7	245,5	269,2	134,1	191,6	247,2
931 Spesielle varer og transaksjoner, ikke gruppert etter art .....	220,7	245,5	269,2	134,1	191,6	247,2
96 Mynter unntatt betalingsmidler	4,9	8,0	7,2	2,7	5,7	9,5
961 Mynter (unntatt gull) som ikke er lovlig betalingsmiddel .....	4,9	8,0	7,2	2,7	5,7	9,5
97 Gull, ikke-monetært	121,9	122,8	142,3	212,5	151,2	140,9
971 Gull, ikke-monetært (unntatt malmer og konsentrater) .....	121,9	122,8	142,3	212,5	151,2	140,9

22. Import og eksport etter land og varegrupper. Tosifret SITC. 1996-1998. Millioner kroner  
External trade by country with commodity groups. Two-digit SITC. Million kroner

	Import			Eksport		
	1996	1997	1998	1996	1997	1998
AF AFGHANISTAN .....	8,0	2,8	5,0	0,5	0,9	1,9
04 Korn og kornvarer .....	-	-	-	0,4	0,9	1,9
65 Tekstilgarn, -stoffer og -varer .....	8,0	2,8	5,0	-	-	-
AL ALBANIA .....	0,3	0,3	0,4	0,5	1,2	3,9
26 Tekstilfibrer, ikke spunnet el. vevd	-	-	-	-	-	1,3
79 Andre transportmidler .....	-	-	-	-	-	2,2
DZ ALGERIE .....	1,5	82,7	-	42,1	57,7	49,2
12 Tobakk og tobakksvarer .....	-	-	-	-	6,9	10,8
33 Mineralolje og mineraloljeprodukter .	-	82,5	-	-	-	-
43 Bearbeidde oljer og fettstoffer ....	-	-	-	19,3	45,8	2,3
52 Uorganiske kjemiske produkter .....	1,4	-	-	-	1,0	-
64 Papir, papp og varer .....	-	-	-	12,6	-	-
67 Jern og stål .....	0,1	-	-	2,0	-	27,7
72 Maskiner for spesielle industrier ...	-	-	-	1,8	0,3	4,5
76 Telekommunikasjonsapparater .....	-	-	-	2,3	-	1,1
78 Kjøretøyer for veg .....	-	-	-	-	2,6	-
82 Møbler og deler .....	-	-	-	3,5	-	-
AS AMERIKANSK SAMOA .....	-	-	-	1,2	-	-
03 Fisk, krepsdyr, bløtdyr .....	-	-	-	1,2	-	-
AO ANGOLA .....	-	0,1	4,7	38,4	38,7	68,4
02 Meierivarer og egg .....	-	-	-	-	1,2	-
03 Fisk, krepsdyr, bløtdyr .....	-	-	-	6,0	11,6	3,6
04 Korn og kornvarer .....	-	-	-	2,3	-	1,8
41 Animalske oljer og fett .....	-	-	4,7	-	-	-
52 Uorganiske kjemiske produkter .....	-	-	-	-	0,2	1,3
65 Tekstilgarn, -stoffer og -varer .....	-	-	-	2,3	1,3	0,6
69 Varer av metaller, i.e.n. ....	-	-	-	1,4	1,8	1,0
71 Kraftmaskiner og -utstyr .....	-	-	-	3,5	1,5	1,5
72 Maskiner for spesielle industrier ...	-	-	-	0,7	2,4	1,6
74 Andre industrimaskiner og -utstyr ...	-	-	-	1,5	1,4	7,3
76 Telekommunikasjonsapparater .....	-	-	-	0,6	7,0	37,5
77 Elektriske maskiner og apparater ...	-	-	-	13,7	1,6	4,0
78 Kjøretøyer for veg .....	-	-	-	1,7	0,3	0,4
81 Prefabrikerte bygninger .....	-	-	-	2,9	2,4	2,1
82 Møbler og deler .....	-	-	-	-	2,7	2,0
AG ANTIGUA OG BARBUDA ...	36,6	12,6	7,1	8,4	7,8	11,0
03 Fisk, krepsdyr, bløtdyr .....	-	-	-	7,7	7,3	7,4
61 Lær, lærvarer og beredte pelsskinn ..	-	-	7,1	-	-	-
79 Andre transportmidler .....	36,6	12,6	-	-	-	3,3
AN ANTILLENE (NL) .....	86,7	50,9	-	22,3	252,4	27,6
03 Fisk, krepsdyr, bløtdyr .....	-	-	-	0,7	3,4	3,1
79 Andre transportmidler .....	86,7	50,9	-	17,4	246,0	19,3
87 Vitenskapelige og tekniske instrument	-	-	-	0,3	-	1,0
AE ARABISKE EMIRATER ....	17,0	32,4	25,5	446,4	323,2	466,9
03 Fisk, krepsdyr, bløtdyr .....	-	-	0,1	5,5	5,2	10,0
25 Papirmasse og papiravfall .....	-	-	-	-	1,0	1,3
27 Rå gjødningsstoffer og rå mineraler .	-	-	-	1,4	1,9	2,3
28 Malmer og avfall av metall .....	0,1	13,8	0,2	-	-	-
51 Organiske kjemiske produkter .....	-	-	-	0,1	-	3,4
52 Uorganiske kjemiske produkter .....	-	-	-	26,0	13,0	7,4
53 Farge- og garvestoffer .....	-	-	-	16,3	14,0	17,9
54 Medisiner, farmasøytiske produkter ..	-	-	-	1,7	3,3	3,3
55 Flyktige oljer, rengjøringsprodukter	-	-	-	7,2	6,1	6,7
56 Kunstgjødsel .....	-	-	-	0,3	1,4	1,6
57 Plastråstoffer .....	-	-	-	13,4	7,9	9,2
59 Kjemiske produkter ikke ellers nevnt	-	-	-	4,9	5,7	7,2
63 Varer av tre og kork(unntatt møbler)	-	-	-	1,2	10,6	9,7
64 Papir, papp og varer .....	-	-	-	11,5	6,4	26,9
65 Tekstilgarn, -stoffer og -varer .....	0,2	0,4	0,1	52,8	13,4	17,9
66 Varer av ikke-metalliske mineraler ..	-	0,1	0,7	0,8	1,7	0,9
67 Jern og stål .....	-	0,6	0,3	0,7	2,3	3,7
68 Metaller, unntatt jern og stål .....	0,3	-	-	44,8	43,9	57,8
69 Varer av metaller, i.e.n. ....	0,5	-	-	10,4	6,5	11,1
71 Kraftmaskiner og -utstyr .....	0,1	0,2	-	11,9	11,0	11,1
72 Maskiner for spesielle industrier ...	2,6	-	0,5	13,3	13,4	20,9
73 Metallbearbeidingsmaskiner .....	0,3	-	-	1,3	0,2	0,2

22. Import og eksport etter land og varegrupper. Tosifret SITC. 1996-1998. Millioner kroner  
(forts.) External trade by country with commodity groups. Two-digit SITC. Million kroner

	Import			Eksport		
	1996	1997	1998	1996	1997	1998
74 Andre industrimaskiner og -utstyr ...	0,2	0,7	1,8	31,1	21,2	24,3
75 Kontormaskiner, databehandlingsutstyr	0,3	0,2	0,8	2,2	6,5	14,9
76 Telekommunikasjonsapparater .....	0,1	0,2	1,7	87,7	35,1	59,3
77 Elektriske maskiner og apparater ....	0,2	0,6	0,6	68,4	42,9	80,2
78 Kjøretøyer for veg .....	-	-	-	2,1	7,2	6,2
79 Andre transportmidler .....	-	0,4	1,1	0,9	4,0	6,6
81 Prefabrikerte bygninger .....	0,1	-	0,1	6,8	7,8	3,0
82 Møbler og deler .....	-	-	-	1,3	1,3	0,8
84 Klær og tilbehør til klær .....	8,4	11,2	12,3	0,2	2,6	0,9
87 Vitenskapelige og tekniske instrument	0,2	0,1	0,4	11,3	15,2	28,3
89 Forskjellige ferdige varer, i.e.n. ..	3,0	3,7	4,5	6,0	6,8	8,3
93 Spesielle transaksjoner og varer ....	-	-	0,1	0,1	1,1	0,6
AR ARGENTINA .....	360,3	361,4	332,3	384,2	107,9	132,0
01 Kjøtt og kjøttvarer .....	1,4	1,8	4,1	-	-	-
03 Fisk, krepsdyr, bløtdyr .....	1,5	7,8	2,7	15,4	10,3	10,4
04 Korn og kornvarer .....	4,8	44,6	66,7	-	-	-
05 Grønnsaker og frukt .....	71,6	89,9	94,0	-	-	0,2
06 Sukker, sukkervarer og honning .....	1,9	1,9	1,9	-	-	-
08 Dyrefor (unntatt umalt korn) .....	-	2,6	-	8,0	7,2	8,6
11 Drikkevarer .....	3,6	3,4	4,6	-	-	-
22 Oljefrø og oljeholdige frukter .....	46,4	-	0,3	-	-	-
24 Tømmer, trelast og kork .....	126,2	42,7	19,3	-	-	0,1
25 Papirmasse og papiravfall .....	-	-	-	0,1	-	1,2
33 Mineralolje og mineraloljeprodukter .	5,0	-	6,4	-	-	-
42 Vegetabiliske oljer og fettstoffer ...	-	1,9	-	-	-	-
51 Organiske kjemiske produkter .....	0,2	-	0,1	3,7	2,8	3,5
52 Uorganiske kjemiske produkter .....	0,5	1,1	1,1	0,1	0,3	0,5
53 Farge- og garvestoffer .....	0,4	0,6	0,3	2,1	5,2	7,4
54 Medisiner, farmasøytiske produkter ..	-	-	-	0,6	0,7	1,7
56 Kunstgjødsel .....	-	-	-	1,4	0,4	1,5
57 Plastråstoffer .....	0,1	-	-	1,6	1,6	2,6
59 Kjemiske produkter ikke ellers nevnt	0,2	0,3	0,4	0,7	0,9	1,1
61 Lær, lærvarer og beredte pelsskinn ..	53,6	70,8	94,6	-	-	-
64 Papir, papp og varer .....	0,2	-	-	5,4	1,3	5,5
65 Tekstilgarn, -stoffer og -varer .....	-	-	0,3	17,3	8,8	14,4
67 Jern og stål .....	25,3	8,2	13,1	2,5	1,6	1,5
68 Metaller, unntatt jern og stål .....	9,7	13,3	13,4	4,8	5,9	4,5
69 Varer av metaller, i.e.n. .....	1,9	1,9	5,4	2,3	3,6	20,3
71 Kraftmaskiner og -utstyr .....	-	-	-	1,8	2,1	1,2
72 Maskiner for spesielle industrier ...	0,3	0,1	-	2,7	5,1	6,1
74 Andre industrimaskiner og -utstyr ...	0,2	0,3	0,5	5,0	6,9	13,6
75 Kontormaskiner, databehandlingsutstyr	0,7	0,4	0,1	5,0	8,2	4,0
76 Telekommunikasjonsapparater .....	-	0,4	0,1	3,0	18,2	2,8
77 Elektriske maskiner og apparater ....	0,1	0,1	0,1	2,8	3,9	4,7
79 Andre transportmidler .....	-	64,6	0,5	285,4	2,0	3,2
84 Klær og tilbehør til klær .....	1,2	0,7	0,3	0,5	0,1	0,3
87 Vitenskapelige og tekniske instrument	-	-	-	2,6	1,3	2,4
89 Forskjellige ferdige varer, i.e.n. ..	0,6	0,4	0,7	7,4	7,0	7,2
AM ARMENIA .....	-	-	-	9,5	4,1	10,2
12 Tobakk og tobakksvarer .....	-	-	-	-	4,0	9,8
43 Bearbeidde oljer og fettstoffer ....	-	-	-	9,5	-	-
AW ARUBA .....	-	-	-	1,9	2,5	1,3
03 Fisk, krepsdyr, bløtdyr .....	-	-	-	0,8	1,2	0,8
AZ ASERBAJDSJAN .....	0,2	0,1	0,1	9,9	26,1	54,5
43 Bearbeidde oljer og fettstoffer ....	-	-	-	0,8	-	3,2
69 Varer av metaller, i.e.n. .....	-	-	-	0,1	0,8	3,5
72 Maskiner for spesielle industrier ...	-	-	-	2,8	11,7	26,7
74 Andre industrimaskiner og -utstyr ...	-	-	-	0,2	2,1	8,2
76 Telekommunikasjonsapparater .....	-	-	-	0,1	0,5	1,7
77 Elektriske maskiner og apparater ....	-	-	-	0,2	4,6	5,2
79 Andre transportmidler .....	-	-	-	-	-	2,3
82 Møbler og deler .....	-	-	-	4,3	4,9	0,1
87 Vitenskapelige og tekniske instrument	-	-	-	0,1	0,4	1,3
AU AUSTRALIA .....	878,8	1 345,5	1 021,9	750,2	775,6	904,4
01 Kjøtt og kjøttvarer .....	3,8	5,7	8,0	0,7	1,4	1,4
02 Meierivarer og egg .....	-	-	-	36,9	37,8	39,8
03 Fisk, krepsdyr, bløtdyr .....	0,1	-	-	39,6	38,7	36,7
04 Korn og kornvarer .....	5,0	4,4	3,1	2,6	2,9	3,3
05 Grønnsaker og frukt .....	16,1	14,3	23,6	-	-	-
08 Dyrefor (unntatt umalt korn) .....	1,6	1,6	4,5	10,0	13,6	10,7

22. Import og eksport etter land og varegrupper. Tosifret SITC. 1996-1998. Millioner kroner  
(forts.) External trade by country with commodity groups. Two-digit SITC. Million kroner

	Import		Imports	Eksport		Exports
	1996	1997	1998	1996	1997	1998
11 Drikkevarer .....	52,9	55,0	47,0	0,4	0,5	0,4
26 Tekstilfibrer, ikke spunnet el. vevd	0,1	0,1	1,2	-	-	-
27 Rå gjødningsstoffer og rå mineraler .	-	4,3	12,3	3,4	5,8	3,9
28 Malmer og avfall av metall .....	647,8	710,6	543,0	0,2	1,6	1,1
29 Animalske og vegetabiliske råvarer ...	10,1	16,4	28,3	0,2	0,2	0,1
32 Kull, koks og briketter .....	22,5	13,1	23,3	1,7	-	1,3
41 Animalske oljer og fett .....	-	-	-	1,9	3,1	4,1
51 Organiske kjemiske produkter .....	-	-	-	177,6	3,7	1,4
52 Uorganiske kjemiske produkter .....	0,1	1,6	2,5	34,1	39,9	36,2
53 Farge- og garvestoffer .....	1,2	1,9	0,8	0,5	1,4	1,0
54 Medisiner, farmasøytiske produkter ..	8,0	9,3	5,9	5,9	1,1	1,7
55 Flyktige oljer, rengjøringsprodukter	0,7	2,0	0,9	2,1	3,5	2,7
56 Kunstgjødsel .....	-	-	-	31,6	19,7	13,0
57 Plastråstoffer .....	-	-	-	19,2	27,2	16,6
59 Kjemiske produkter ikke ellers nevnt	0,1	3,4	0,6	13,5	22,8	48,6
61 Lær, lærvarer og beredte pelsskinn ..	0,5	0,8	1,2	-	-	-
62 Varer av gummi, i.e.n. ....	0,2	1,2	0,1	5,1	5,1	9,3
63 Varer av tre og kork(unntatt møbler)	0,1	-	1,3	1,8	2,6	5,2
64 Papir, papp og varer .....	0,1	-	0,1	80,0	99,8	119,5
65 Tekstilgarn, -stoffer og -varer .....	0,5	0,9	0,4	1,0	2,2	2,6
66 Varer av ikke-metalliske mineraler ..	0,9	0,6	0,9	1,5	0,6	2,5
67 Jern og stål .....	0,8	1,3	3,6	41,1	41,5	44,5
68 Metaller, unntatt jern og stål .....	22,8	0,1	0,2	25,9	60,3	48,4
69 Varer av metaller, i.e.n. ....	41,5	9,5	1,8	13,1	18,4	17,9
71 Kraftmaskiner og -utstyr .....	0,3	3,2	1,2	8,8	10,3	14,2
72 Maskiner for spesielle industrier ...	9,7	4,8	4,3	33,5	30,6	55,5
73 Metallbearbeidingsmaskiner .....	0,2	0,3	0,7	0,3	2,0	1,2
74 Andre industrimaskiner og -utstyr ...	1,8	2,3	3,8	11,8	23,8	36,4
75 Kontormaskiner, databehandlingsutstyr	5,7	4,0	2,7	13,8	28,0	20,5
76 Telekommunikasjonsapparater .....	1,5	3,1	4,5	12,7	22,7	51,0
77 Elektriske maskiner og apparater ....	3,8	6,5	6,3	25,3	72,8	41,1
78 Kjøretøyer for veg .....	4,5	3,4	3,9	13,6	6,0	16,9
79 Andre transportmidler .....	0,3	446,7	250,8	12,8	31,6	83,3
81 Prefabrikerte bygninger .....	0,1	0,1	0,1	5,3	5,6	5,5
82 Møbler og deler .....	0,2	-	0,5	1,7	1,3	4,7
84 Klær og tilbehør til klær .....	1,2	0,9	0,9	0,2	0,3	0,5
87 Vitenskapelige og tekniske instrument	5,4	6,3	10,8	41,5	60,3	43,6
89 Forskjellige ferdige varer, i.e.n. ...	3,8	3,9	14,1	14,0	23,3	53,9
93 Spesielle transaksjoner og varer ....	-	0,1	0,3	1,4	0,4	0,1
<b>BS BAHAMAS .....</b>	<b>311,5</b>	<b>793,5</b>	<b>29,5</b>	<b>404,7</b>	<b>104,6</b>	<b>329,4</b>
03 Fisk, krepsdyr, bløtdyr .....	-	-	-	0,2	0,2	2,4
27 Rå gjødningsstoffer og rå mineraler .	1,7	4,7	5,2	-	-	-
65 Tekstilgarn, -stoffer og -varer .....	-	-	-	1,5	1,0	0,6
66 Varer av ikke-metalliske mineraler ..	-	-	-	2,2	2,2	0,4
69 Varer av metaller, i.e.n. ....	-	-	-	1,6	1,5	0,8
71 Kraftmaskiner og -utstyr .....	-	-	-	17,8	12,7	10,5
72 Maskiner for spesielle industrier ...	-	-	-	1,2	3,1	1,5
74 Andre industrimaskiner og -utstyr ...	-	-	-	25,5	21,5	7,7
75 Kontormaskiner, databehandlingsutstyr	-	-	-	0,9	0,9	1,8
76 Telekommunikasjonsapparater .....	-	-	-	3,3	2,5	5,5
77 Elektriske maskiner og apparater ....	-	-	-	7,4	2,1	1,6
79 Andre transportmidler .....	309,8	788,6	24,3	326,9	51,0	290,2
82 Møbler og deler .....	-	-	-	1,3	0,1	0,3
84 Klær og tilbehør til klær .....	-	-	-	1,2	1,3	0,3
87 Vitenskapelige og tekniske instrument	-	-	-	9,3	1,0	1,6
89 Forskjellige ferdige varer, i.e.n. ...	-	-	-	1,5	0,9	1,2
<b>BH BAHRAIN .....</b>	<b>11,3</b>	<b>24,3</b>	<b>41,4</b>	<b>57,9</b>	<b>41,2</b>	<b>33,2</b>
02 Meierivarer og egg .....	-	-	-	1,0	1,2	0,7
52 Uorganiske kjemiske produkter .....	-	2,0	2,1	0,6	0,7	2,2
54 Medisiner, farmasøytiske produkter ..	-	-	-	0,3	0,5	1,8
59 Kjemiske produkter ikke ellers nevnt	-	-	-	1,0	1,5	2,6
64 Papir, papp og varer .....	-	-	-	0,2	2,5	2,2
66 Varer av ikke-metalliske mineraler ..	-	-	-	3,7	1,0	2,6
68 Metaller, unntatt jern og stål .....	11,2	21,7	39,0	18,5	14,1	4,9
69 Varer av metaller, i.e.n. ....	-	-	-	1,6	2,4	2,8
71 Kraftmaskiner og -utstyr .....	-	-	-	0,5	1,1	1,8
72 Maskiner for spesielle industrier ...	-	-	-	19,8	7,5	0,7
74 Andre industrimaskiner og -utstyr ...	-	-	-	2,8	2,0	3,2
76 Telekommunikasjonsapparater .....	-	-	-	0,6	0,6	1,9
77 Elektriske maskiner og apparater ....	-	-	-	3,7	0,5	0,8
87 Vitenskapelige og tekniske instrument	-	-	-	0,5	1,5	0,9
89 Forskjellige ferdige varer, i.e.n. ...	-	-	-	0,3	1,2	0,5

22. Import og eksport etter land og varegrupper. Tosifret SITC. 1996-1998. Millioner kroner  
(forts.) External trade by country with commodity groups. Two-digit SITC. Million kroner

	Import			Eksport		
	1996	1997	1998	1996	1997	1998
BD BANGLADESH .....	133,8	158,9	150,2	20,7	58,1	57,1
03 Fisk, krepsdyr, bløtdyr .....	13,6	15,5	7,0	-	-	-
04 Korn og kornvarer .....	-	-	-	5,0	-	0,4
24 Tømmer, trelast og kork .....	-	-	-	3,7	-	-
54 Medisiner, farmasøytiske produkter ..	-	-	-	1,0	0,7	1,8
55 Flyktige oljer, rengjøringsprodukter	-	-	-	0,7	1,3	3,2
63 Varer av tre og kork (unntatt møbler)	-	-	0,1	-	3,0	-
64 Papir, papp og varer .....	-	-	-	4,7	4,0	1,5
65 Tekstilgarn, -stoffer og -varer .....	0,6	2,7	1,1	-	-	-
68 Metaller, unntatt jern og stål .....	-	-	-	1,4	0,1	-
69 Varer av metaller, i.e.n. ....	0,1	-	-	0,4	12,8	0,7
71 Kraftmaskiner og -utstyr .....	-	-	-	-	-	1,5
72 Maskiner for spesielle industrier ...	-	-	-	-	0,3	3,9
74 Andre industrimaskiner og -utstyr ...	-	-	-	0,1	0,1	1,1
75 Kontormaskiner, databehandlingsutstyr	-	-	-	-	2,9	0,3
76 Telekommunikasjonsapparater .....	-	-	-	0,5	14,6	4,9
77 Elektriske maskiner og apparater ....	-	-	-	-	3,8	0,9
79 Andre transportmidler .....	-	-	-	-	6,1	35,0
84 Klær og tilbehør til klær .....	117,0	138,5	138,6	-	-	0,2
87 Vitenskapelige og tekniske instrument	-	-	-	-	7,1	0,6
89 Forskjellige ferdige varer, i.e.n. ..	2,0	1,9	2,5	-	0,3	0,2
BB BARBADOS .....	1,0	61,0	152,2	23,8	53,3	29,3
43 Bearbeidde oljer og fettstoffer ....	-	-	-	22,6	23,3	26,8
69 Varer av metaller, i.e.n. ....	1,0	1,0	0,5	0,5	-	0,6
79 Andre transportmidler .....	-	59,9	151,5	-	29,0	0,1
BE BELGIA .....	5 520,7	5 060,7	6 080,1	10 219,2	10 050,7	9 624,6
00 Levende dyr, utenom gruppe 03 .....	-	-	1,2	-	-	0,1
01 Kjøtt og kjøttvarer .....	0,3	0,6	2,1	0,6	0,5	0,4
02 Meierivarer og egg .....	-	-	7,7	1,3	2,3	0,4
03 Fisk, krepsdyr, bløtdyr .....	8,5	3,7	11,9	302,5	300,6	328,7
04 Korn og kornvarer .....	20,5	16,3	23,9	3,0	0,1	0,4
05 Grønnsaker og frukt .....	93,5	104,4	115,7	0,6	0,1	0,3
06 Sukker, sukkervarer og honning .....	24,6	25,6	30,3	0,1	-	-
07 Kaffe, te, kakao, krydderier .....	58,8	77,9	76,5	0,1	0,1	0,5
08 Dyrefor (unntatt umalt korn) .....	11,3	2,7	4,6	5,0	5,9	6,9
09 Forskjellige matvarer .....	30,3	27,2	26,3	2,4	2,1	4,0
11 Drikkevarer .....	3,0	3,4	2,6	0,1	0,1	0,1
12 Tobakk og tobakksvarer .....	0,4	2,2	-	0,4	1,4	0,1
21 Huder, skinn og pelsskinn, rå .....	-	0,3	-	3,4	21,5	30,2
23 Rågummi .....	8,9	7,0	6,1	0,1	-	-
24 Tømmer, trelast og kork .....	8,7	4,8	4,2	48,4	58,8	57,7
25 Papirmasse og papiravfall .....	4,3	-	-	408,5	419,3	449,9
26 Tekstilfibrer, ikke spunnet el. vevd	2,7	3,2	3,7	5,5	7,1	6,9
27 Rå gjødningsstoffer og rå mineraler ..	33,9	32,9	35,6	31,7	30,2	46,3
28 Malmer og avfall av metall .....	9,3	12,5	4,0	27,4	15,0	8,4
29 Animalske og vegetabiliske råvarer ...	17,6	18,7	15,3	0,5	2,3	0,2
32 Kull, koks og briketter .....	64,9	50,8	57,6	0,2	0,2	-
33 Mineralolje og mineraloljeprodukter ..	208,4	153,5	202,4	3 835,2	3 050,8	2 300,9
34 Gass, naturlig og tilvirket .....	0,4	0,9	0,2	3 543,1	3 850,3	3 703,9
42 Vegetabiliske oljer og fettstoffer ...	0,7	0,8	6,5	-	-	-
43 Bearbeidde oljer og fettstoffer ....	7,3	5,2	7,3	0,9	0,4	1,0
51 Organiske kjemiske produkter .....	95,8	202,6	176,8	12,3	79,5	155,8
52 Uorganiske kjemiske produkter .....	78,0	90,9	96,9	44,9	59,2	82,7
53 Farge- og garvestoffer .....	51,4	48,0	63,0	7,2	4,1	5,1
54 Medisiner, farmasøytiske produkter ..	249,7	246,7	413,2	24,0	25,3	9,4
55 Flyktige oljer, rengjøringsprodukter	93,0	80,8	95,6	19,3	24,9	23,1
56 Kunstgjødsel .....	89,8	73,1	70,1	1,3	0,6	0,1
57 Plastråstoffer .....	190,2	163,1	164,7	44,1	44,4	44,0
58 Plast, halvfabrikata .....	62,9	58,2	44,5	10,8	7,7	7,9
59 Kjemiske produkter ikke ellers nevnt	117,8	143,6	152,0	8,1	8,6	15,6
61 Lær, lærvarer og beredte pelsskinn ..	0,7	0,7	1,2	1,6	0,9	0,2
62 Varer av gummi, i.e.n. ....	65,2	72,8	78,3	32,6	36,8	39,5
63 Varer av tre og kork (unntatt møbler)	23,0	44,7	53,3	14,5	17,1	16,4
64 Papir, papp og varer .....	100,7	97,3	115,5	170,2	153,2	165,2
65 Tekstilgarn, -stoffer og -varer .....	279,1	310,3	349,8	43,9	71,2	55,8
66 Varer av ikke-metalliske mineraler ..	124,2	122,1	124,6	9,7	5,5	7,7
67 Jern og stål .....	353,1	273,0	425,3	172,2	182,9	284,4
68 Metaller, unntatt jern og stål .....	119,6	143,9	169,7	768,7	877,2	997,6
69 Varer av metaller, i.e.n. ....	140,1	112,2	322,8	17,8	18,0	21,5
71 Kraftmaskiner og -utstyr .....	55,0	37,1	31,0	8,5	9,1	8,6
72 Maskiner for spesielle industrier ...	191,7	233,6	297,9	29,9	58,2	63,8
73 Metallbearbeidingsmaskiner .....	17,4	16,7	15,0	6,2	3,8	0,5
74 Andre industrimaskiner og -utstyr ...	170,2	183,8	192,9	64,6	52,6	61,2
75 Kontormaskiner, databehandlingsutstyr	81,7	95,3	89,8	19,9	26,9	24,1
76 Telekommunikasjonsapparater .....	279,6	235,2	263,8	54,0	44,3	46,6
77 Elektriske maskiner og apparater ....	223,0	233,1	284,0	79,0	66,2	95,2

22. Import og eksport etter land og varegrupper. Tosifret SITC. 1996-1998. Millioner kroner  
(forts.) External trade by country with commodity groups. Two-digit SITC. Million kroner

	Import		Imports	Eksport		Exports
	1996	1997	1998	1996	1997	1998
78 Kjøretøyer for veg .....	1 220,0	614,7	687,8	236,3	280,6	306,0
79 Andre transportmidler .....	34,9	141,2	180,4	4,9	6,2	9,2
81 Prefabrikerte bygninger .....	9,0	13,0	15,5	15,4	13,6	14,9
82 Møbler og deler .....	37,5	42,0	50,1	19,2	31,4	35,0
83 Reiseeffekter, vesker og liknende ...	18,4	24,2	28,6	-	0,1	-
84 Klær og tilbehør til klær .....	22,5	33,4	34,1	1,9	2,9	3,3
85 Fottøy .....	1,3	2,1	2,8	-	-	0,9
87 Vitenskapelige og tekniske instrument	44,9	32,8	31,2	27,0	28,6	39,6
88 Fotografiske og optiske artikler, ur	69,6	70,7	73,8	1,1	1,2	1,7
89 Forskjellige ferdige varer, i.e.n. ..	190,9	212,2	237,4	26,2	37,5	32,2
93 Spesielle transaksjoner og varer ....	0,3	0,7	0,5	0,3	1,1	1,7
BZ BELIZE .....	-	-	-	0,9	1,2	1,9
79 Andre transportmidler .....	-	-	-	0,2	-	1,3
BJ BENIN .....	-	-	-	6,8	10,4	2,0
62 Varer av gummi, i.e.n. ....	-	-	-	1,4	1,2	0,6
66 Varer av ikke-metalliske mineraler ..	-	-	-	3,6	5,5	-
BM BERMUDA .....	85,5	705,2	303,7	99,6	1 241,9	145,3
71 Kraftmaskiner og -utstyr .....	-	-	-	2,7	6,5	5,8
74 Andre industrimaskiner og -utstyr ...	-	-	-	1,6	3,9	1,0
76 Telekommunikasjonsapparater .....	-	-	-	4,7	-	0,3
79 Andre transportmidler .....	85,0	704,5	303,4	89,4	1 230,3	135,8
BT BHUTAN .....	-	-	-	1,0	1,1	0,2
74 Andre industrimaskiner og -utstyr ...	-	-	-	1,0	1,1	-
BO BOLIVIA .....	0,4	3,0	0,2	32,9	18,4	62,6
03 Fisk, krepsdyr, bløtdyr .....	-	-	-	4,4	0,7	0,3
08 Dyrefor (unntatt umalt korn) .....	-	-	-	0,8	1,0	-
68 Metaller, unntatt jern og stål .....	-	2,8	-	-	-	-
71 Kraftmaskiner og -utstyr .....	-	-	-	0,4	-	3,2
72 Maskiner for spesielle industrier ...	-	-	-	0,3	1,8	29,7
76 Telekommunikasjonsapparater .....	-	-	-	7,5	2,6	12,3
77 Elektriske maskiner og apparater ....	-	-	-	0,1	-	2,0
78 Kjøretøyer for veg .....	-	-	-	18,8	10,8	12,8
89 Forskjellige ferdige varer, i.e.n. ..	-	-	-	0,6	0,8	1,1
BA BOSNIA-HERCEGOVINA ...	1,8	3,4	6,3	26,8	60,6	31,0
69 Varer av metaller, i.e.n. ....	0,8	-	-	1,2	0,7	1,2
76 Telekommunikasjonsapparater .....	-	-	-	17,1	14,1	6,1
77 Elektriske maskiner og apparater ....	-	-	-	0,5	31,1	13,8
78 Kjøretøyer for veg .....	-	-	0,1	2,1	5,8	0,8
82 Møbler og deler .....	-	1,5	0,7	0,1	-	0,1
84 Klær og tilbehør til klær .....	0,1	0,5	3,7	0,3	2,3	1,4
88 Fotografiske og optiske artikler, ur	-	-	-	1,3	1,5	2,1
89 Forskjellige ferdige varer, i.e.n. ...	-	-	-	1,2	0,2	0,5
93 Spesielle transaksjoner og varer ....	-	0,2	-	0,3	1,8	-
BW BOTSWANA .....	794,2	726,2	649,0	24,1	41,6	19,2
01 Kjøtt og kjøttvarer .....	22,8	60,9	75,4	-	-	0,5
28 Malmer og avfall av metall .....	771,3	665,1	573,0	-	-	-
58 Plast, halvfabrikata .....	-	-	-	-	1,4	-
65 Tekstilgarn, -stoffer og -varer .....	-	-	-	5,5	12,6	6,3
69 Varer av metaller, i.e.n. ....	-	-	-	3,7	0,1	0,2
72 Maskiner for spesielle industrier ...	-	-	-	8,8	3,1	1,8
74 Andre industrimaskiner og -utstyr ...	-	-	-	1,1	1,5	0,6
76 Telekommunikasjonsapparater .....	-	-	-	1,2	16,6	7,5
77 Elektriske maskiner og apparater ....	-	0,1	-	0,5	1,3	0,2
87 Vitenskapelige og tekniske instrument	-	-	0,6	1,5	1,9	0,1
BR BRASIL .....	739,1	1 426,0	1 702,9	1 577,6	1 637,7	1 789,5
01 Kjøtt og kjøttvarer .....	1,0	0,7	2,3	-	0,1	0,2
03 Fisk, krepsdyr, bløtdyr .....	-	1,2	0,1	1 117,3	1 015,8	1 347,4
05 Grønnsaker og frukt .....	114,0	103,2	125,5	-	-	-
07 Kaffe, te, kakao, krydderier .....	201,3	383,4	258,1	-	-	-
08 Dyrefor (unntatt umalt korn) .....	3,7	1,4	7,9	14,2	8,8	-
11 Drikkevarer .....	1,9	2,0	0,6	0,3	-	0,1
12 Tobakk og tobakkvarer .....	22,3	27,8	27,2	-	-	-
22 Oljefrø og oljeholdige frukter .....	61,7	427,9	297,5	-	-	-
24 Tømmer, trelast og kork .....	20,8	4,1	7,2	-	-	0,1

22. Import og eksport etter land og varegrupper. Tosifret SITC. 1996-1998. Millioner kroner  
(forts.) External trade by country with commodity groups. Two-digit SITC. Million kroner

	Import			Eksport		
	1996	1997	1998	1996	1997	1998
25 Papirmasse og papiravfall .....	-	-	-	6,7	3,8	4,6
27 Rå gjødningsstoffer og rå mineraler ..	0,5	0,8	1,5	9,0	13,7	11,4
28 Malmer og avfall av metall .....	19,5	127,2	662,3	-	-	-
29 Animalske og vegetabiliske råvarer ...	1,1	1,3	8,7	-	-	-
34 Gass, naturlig og tilvirket .....	-	-	-	21,5	135,2	28,0
41 Animalske oljer og fett .....	-	-	-	0,8	1,1	0,9
42 Vegetabiliske oljer og fettstoffer ...	0,1	37,7	6,5	-	-	-
51 Organiske kjemiske produkter .....	8,0	2,0	1,4	5,9	15,4	5,2
52 Uorganiske kjemiske produkter .....	45,2	64,2	60,1	8,6	7,0	6,7
53 Farge- og garvestoffer .....	-	-	0,2	5,7	7,0	9,1
54 Medisiner, farmasøytiske produkter ..	0,1	-	-	4,2	2,9	3,6
55 Flyktige oljer, rengjøringsprodukter	1,8	0,9	0,7	1,2	1,2	1,8
56 Kunstgjødsel .....	-	-	-	20,6	13,1	28,6
57 Plastråstoffer .....	0,3	0,1	-	8,9	8,7	8,5
58 Plast, halvfabrikata .....	0,2	0,4	0,3	0,2	-	7,1
59 Kjemiske produkter ikke ellers nevnt	1,1	0,7	1,0	5,7	8,0	15,0
61 Lær, lærvarer og beredte pelsskinn ..	1,7	2,3	0,9	-	-	-
62 Varer av gummi, i.e.n. ....	1,5	1,4	1,9	7,5	5,7	6,0
63 Varer av tre og kork(unntatt møbler)	9,1	12,4	2,2	0,5	-	0,1
64 Papir, papp og varer .....	-	-	-	13,9	32,7	47,0
65 Tekstilgarn, -stoffer og -varer .....	17,7	14,5	11,4	1,7	1,1	0,7
66 Varer av ikke-metalliske mineraler ..	3,3	1,7	1,4	0,2	0,1	0,9
67 Jern og stål .....	10,7	3,7	6,9	3,4	5,8	4,9
68 Metaller, unntatt jern og stål .....	116,5	125,0	151,5	69,1	15,9	2,2
69 Varer av metaller, i.e.n. ....	6,9	10,0	8,3	3,7	5,2	7,6
71 Kraftmaskiner og -utstyr .....	1,1	0,8	6,8	13,0	14,0	15,7
72 Maskiner for spesielle industrier ...	0,9	9,6	6,6	59,1	82,7	50,2
74 Andre industrimaskiner og -utstyr ...	2,2	2,9	1,5	50,6	34,0	24,3
75 Kontormaskiner, databehandlingsutstyr	1,3	7,7	1,5	3,2	3,3	1,9
76 Telekommunikasjonsapparater .....	2,3	2,9	2,6	45,9	82,4	50,3
77 Elektriske maskiner og apparater ....	3,5	3,3	2,8	8,8	23,9	25,0
78 Kjøretøyer for veg .....	8,5	5,0	2,1	8,0	9,9	6,5
79 Andre transportmidler .....	14,0	-	1,6	9,2	9,4	5,3
81 Prefabrikerte bygninger .....	-	-	-	1,5	1,5	0,6
82 Møbler og deler .....	3,0	4,2	5,3	-	0,1	1,0
84 Klær og tilbehør til klær .....	3,0	1,5	0,6	0,2	0,2	-
85 Fottøy .....	16,1	12,4	10,7	-	-	-
87 Vitenskapelige og tekniske instrument	4,1	3,3	1,2	31,0	38,1	34,1
88 Fotografiske og optiske artikler, ur	0,1	3,3	0,1	-	-	-
89 Forskjellige ferdige varer, i.e.n. ...	7,0	10,6	4,5	15,8	26,0	25,1
93 Spesielle transaksjoner og varer ....	-	-	0,1	0,1	3,1	1,1
BN BRUNEI .....	-	0,1	-	7,8	2,1	1,3
76 Telekommunikasjonsapparater .....	-	-	-	5,1	0,7	0,1
BG BULGARIA .....	68,9	84,0	89,2	38,0	22,2	34,9
01 Kjøtt og kjøttvarer .....	-	-	-	-	0,5	2,1
02 Meierivarer og egg .....	-	-	3,0	0,1	-	0,6
03 Fisk, krepsdyr, bløtdyr .....	-	-	-	7,9	4,7	14,1
11 Drikkevarer .....	38,2	39,6	18,4	-	-	-
22 Oljefrø og oljeholdige frukter .....	1,5	1,7	2,0	-	-	-
51 Organiske kjemiske produkter .....	-	3,1	-	-	-	-
54 Medisiner, farmasøytiske produkter ..	-	-	-	1,7	1,0	0,7
55 Flyktige oljer, rengjøringsprodukter	-	-	-	2,3	0,1	-
62 Varer av gummi, i.e.n. ....	1,1	2,4	0,9	-	-	0,1
63 Varer av tre og kork(unntatt møbler)	0,6	1,0	0,7	-	-	-
65 Tekstilgarn, -stoffer og -varer .....	5,2	4,3	4,8	0,1	0,1	1,3
66 Varer av ikke-metalliske mineraler ..	0,7	0,6	0,6	3,9	1,5	1,5
68 Metaller, unntatt jern og stål .....	0,1	0,6	-	2,1	0,1	-
69 Varer av metaller, i.e.n. ....	0,4	0,4	1,0	2,1	1,4	0,9
71 Kraftmaskiner og -utstyr .....	2,4	4,0	4,3	0,4	0,1	0,1
72 Maskiner for spesielle industrier ...	3,7	3,8	3,6	0,8	2,1	1,4
74 Andre industrimaskiner og -utstyr ...	0,6	1,5	5,6	0,4	1,1	1,2
76 Telekommunikasjonsapparater .....	-	-	0,2	2,5	1,2	1,2
77 Elektriske maskiner og apparater ....	0,9	0,4	0,3	1,3	2,1	3,0
78 Kjøretøyer for veg .....	0,3	0,1	0,5	7,2	0,1	0,6
81 Prefabrikerte bygninger .....	0,1	0,7	1,5	0,2	0,2	-
82 Møbler og deler .....	1,3	1,7	2,2	-	-	-
84 Klær og tilbehør til klær .....	3,4	8,6	23,0	-	-	-
85 Fottøy .....	4,0	4,3	9,2	-	-	-
87 Vitenskapelige og tekniske instrument	0,1	-	-	1,8	1,6	2,6
89 Forskjellige ferdige varer, i.e.n. ...	2,9	2,8	4,2	0,7	0,3	0,9

22. Import og eksport etter land og varegrupper. Tosifret SITC. 1996-1998. Millioner kroner  
(forts.) External trade by country with commodity groups. Two-digit SITC. Million kroner

	Import		Imports	Eksport		Exports
	1996	1997	1998	1996	1997	1998
BF BURKINA FASO .....	-	-	-	0,2	7,2	0,6
03 Fisk, krepsdyr, bløtdyr .....	-	-	-	-	7,0	-
BI BURUNDI .....	5,5	2,9	15,9	1,0	1,8	0,7
07 Kaffe, te, kakao, krydderier .....	5,5	2,9	15,9	-	-	-
CA CANADA .....	4 794,4	4 375,1	4 740,9	12 917,7	16 271,8	10 570,1
00 Levende dyr, utenom gruppe 03 .....	1,1	1,6	0,8	-	-	-
01 Kjøtt og kjøttvarer .....	1,2	0,3	0,3	0,2	0,3	0,1
02 Meierivarer og egg .....	2,5	-	1,0	27,2	27,5	35,9
03 Fisk, krepsdyr, bløtdyr .....	154,3	122,7	137,3	124,3	161,3	229,1
04 Korn og kornvarer .....	22,8	53,5	28,2	1,2	0,9	1,7
05 Grønnsaker og frukt .....	38,3	27,1	25,0	0,3	0,2	0,3
07 Kaffe, te, kakao, krydderier .....	1,0	1,2	0,7	0,2	0,2	0,3
08 Dyrefor (unntatt umalt korn) .....	13,8	7,9	3,5	1,7	8,9	9,9
09 Forskjellige matvarer .....	0,1	3,4	1,6	0,9	0,4	6,4
11 Drikkevarer .....	3,2	0,8	2,9	0,2	0,1	0,1
21 Huder, skinn og pelsskinn, rå .....	6,4	5,8	6,3	-	-	-
22 Oljefrø og oljeholdige frukter .....	168,8	184,2	210,2	-	-	-
24 Tømmer, trelast og kork .....	19,9	32,5	32,6	0,3	0,1	2,1
27 Rå gjødningsstoffer og rå mineraler ..	0,2	1,2	0,1	4,9	49,8	23,5
28 Malmer og avfall av metall .....	3 615,5	3 150,1	3 060,8	-	0,1	-
29 Animalske og vegetabiliske råvarer ...	5,3	1,6	1,1	0,8	0,4	-
33 Mineralolje og mineraloljeprodukter ..	0,2	0,9	0,8	11 663,2	15 085,8	9 397,0
41 Animalske oljer og fett .....	-	-	-	1,1	3,0	0,2
43 Bearbeidde oljer og fettstoffer ....	-	-	-	3,8	5,4	5,4
51 Organiske kjemiske produkter .....	16,1	10,9	3,3	13,4	4,5	2,1
52 Uorganiske kjemiske produkter .....	8,0	3,3	4,8	2,5	3,4	2,5
53 Farge- og garvestoffer .....	0,8	0,8	0,3	9,4	48,5	29,8
54 Medisiner, farmasøytiske produkter ..	5,2	6,5	17,9	2,8	3,3	6,9
55 Flyktige oljer, rengjøringsprodukter ..	2,8	4,5	4,4	3,2	3,1	1,5
57 Plastråstoffer .....	-	4,7	8,6	26,4	19,6	22,8
58 Plast, halvfabrikata .....	0,7	0,7	0,5	1,1	0,6	0,7
59 Kjemiske produkter ikke ellers nevnt ..	1,8	2,0	1,6	12,0	21,1	5,6
62 Varer av gummi, i.e.n. ....	2,7	3,0	2,4	2,1	2,3	15,9
63 Varer av tre og kork(unntatt møbler) ..	13,4	16,6	13,9	5,6	7,4	3,2
64 Papir, papp og varer .....	10,0	12,0	27,6	12,3	12,1	19,4
65 Tekstilgarn, -stoffer og -varer .....	14,1	15,0	17,1	15,0	18,0	24,2
66 Varer av ikke-metalliske mineraler ..	6,0	6,1	10,1	2,7	5,4	6,9
67 Jern og stål .....	13,2	36,5	32,1	88,8	57,8	125,1
68 Metaller, unntatt jern og stål .....	150,9	97,5	44,0	269,5	184,5	55,8
69 Varer av metaller, i.e.n. ....	16,6	19,5	23,1	43,6	54,9	64,3
71 Kraftmaskiner og -utstyr .....	8,5	17,6	69,0	22,2	13,1	42,3
72 Maskiner for spesielle industrier ...	58,6	38,1	57,5	94,1	85,7	92,7
73 Metallbearbeidingsmaskiner .....	1,3	2,9	2,9	8,1	1,4	1,7
74 Andre industrimaskiner og -utstyr ...	30,6	44,1	120,9	28,8	45,9	103,5
75 Kontormaskiner, databehandlingsutstyr	42,9	34,4	29,7	4,1	5,4	7,7
76 Telekommunikasjonsapparater .....	24,2	33,3	38,4	19,7	54,7	36,1
77 Elektriske maskiner og apparater ....	31,0	33,1	60,1	32,4	27,4	26,7
78 Kjøretøyer for veg .....	59,0	61,0	98,3	1,7	2,5	5,5
79 Andre transportmidler .....	119,7	151,3	388,1	135,8	96,5	86,5
81 Prefabrikerte bygninger .....	0,7	1,7	1,2	4,4	2,1	3,3
82 Møbler og deler .....	3,9	3,2	3,1	7,7	8,3	8,5
84 Klær og tilbehør til klær .....	13,5	19,1	20,0	4,1	4,8	5,8
85 Fottøy .....	1,2	2,2	1,8	-	0,2	-
87 Vitenskapelige og tekniske instrument	36,0	44,7	42,9	34,3	50,3	32,0
88 Fotografiske og optiske artikler, ur ..	2,7	3,9	20,8	0,1	0,3	0,2
89 Forskjellige ferdige varer, i.e.n. ...	41,6	47,0	59,3	178,5	81,1	17,7
KY CAYMANØYENE .....	5,5	5,3	593,9	616,0	531,1	3,4
71 Kraftmaskiner og -utstyr .....	-	-	-	1,5	1,0	-
72 Maskiner for spesielle industrier ...	-	-	-	1,0	0,5	2,3
76 Telekommunikasjonsapparater .....	-	-	-	1,1	0,3	-
79 Andre transportmidler .....	5,5	5,3	593,9	611,1	527,3	-
CL CHILE .....	390,9	291,3	292,4	646,2	324,6	165,7
03 Fisk, krepsdyr, bløtdyr .....	0,3	2,9	1,5	0,1	0,2	4,6
05 Grønnsaker og frukt .....	68,1	52,6	48,6	-	-	-
07 Kaffe, te, kakao, krydderier .....	3,3	4,5	4,3	-	-	-
08 Dyrefor (unntatt umalt korn) .....	36,2	23,4	7,5	2,8	1,8	1,0
11 Drikkevarer .....	49,8	91,9	124,4	-	-	-
24 Tømmer, trelast og kork .....	39,3	64,0	46,4	-	-	-
29 Animalske og vegetabiliske råvarer ...	20,1	31,5	31,1	1,3	1,8	2,6
34 Gass, naturlig og tilvirket .....	-	-	-	5,9	73,3	-
41 Animalske oljer og fett .....	156,2	-	-	-	-	-
51 Organiske kjemiske produkter .....	4,7	18,7	15,8	0,5	0,6	0,2



22. Import og eksport etter land og varegrupper. Tosifret SITC. 1996-1998. Millioner kroner  
(forts.) External trade by country with commodity groups. Two-digit SITC. Million kroner

	Import			Eksport		
	1996	1997	1998	1996	1997	1998
52 Uorganiske kjemiske produkter .....	11,0	-	5,4	0,1	2,5	2,9
53 Farge- og garvestoffer .....	-	-	-	0,6	2,1	3,6
54 Medisiner, farmasøytiske produkter ..	-	-	-	0,9	1,7	0,4
55 Flyktige oljer, rengjøringsprodukter	-	-	-	-	1,2	1,7
56 Kunstgjødsel .....	-	-	-	-	1,7	3,9
57 Plastråstoffer .....	-	-	-	0,5	1,7	0,9
59 Kjemiske produkter ikke ellers nevnt	-	-	-	2,6	7,5	7,6
62 Varer av gummi, i.e.n. ....	0,4	0,5	1,3	0,8	0,7	0,7
64 Papir, papp og varer .....	-	-	-	1,7	3,8	5,0
65 Tekstilgarn, -stoffer og -varer .....	-	-	-	3,5	2,7	3,6
67 Jern og stål .....	0,2	-	2,7	1,0	1,4	0,5
68 Metaller, unntatt jern og stål .....	-	-	-	9,6	0,3	1,0
69 Varer av metaller, i.e.n. ....	-	-	-	5,3	5,8	3,7
71 Kraftmaskiner og -utstyr .....	-	-	-	24,2	8,0	14,5
72 Maskiner for spesielle industrier ...	-	-	-	48,4	16,8	7,8
74 Andre industrimaskiner og -utstyr ...	0,4	0,3	1,1	68,5	79,5	43,4
75 Kontormaskiner, databehandlingsutstyr	-	-	-	1,5	1,7	6,9
76 Telekommunikasjonsapparater .....	-	-	-	1,1	14,8	20,9
77 Elektriske maskiner og apparater ....	-	-	-	2,9	7,2	4,1
78 Kjøretøyer for veg .....	-	-	-	2,8	3,6	3,6
79 Andre transportmidler .....	0,3	-	-	440,1	66,3	-
81 Prefabrikerte bygninger .....	-	-	-	0,4	1,1	0,6
87 Vitenskapelige og tekniske instrument	-	-	-	11,3	6,6	11,3
89 Forskjellige ferdige varer, i.e.n. ..	0,4	0,7	1,5	4,3	4,5	6,3
93 Spesielle transaksjoner og varer ....	-	-	0,2	0,3	1,4	0,3
CO COLOMBIA .....	303,8	353,7	436,7	98,2	74,1	226,6
03 Fisk, krepsdyr, bløtdyr .....	0,1	0,1	0,1	1,9	0,4	1,5
05 Grønnsaker og frukt .....	78,0	102,0	124,8	-	-	-
07 Kaffe, te, kakao, krydderier .....	166,6	208,5	244,4	-	-	-
08 Dyrefor (unntatt umalt korn) .....	-	-	-	9,7	7,7	-
25 Papirmasse og papiravfall .....	-	-	-	0,1	0,3	3,1
27 Rå gjødningsstoffer og rå mineraler .	-	-	-	-	-	4,9
29 Animalske og vegetabiliske råvarer ...	7,0	6,2	6,0	-	-	-
32 Kull, koks og briketter .....	50,0	21,2	59,6	-	-	-
52 Uorganiske kjemiske produkter .....	-	-	-	2,4	3,2	0,3
53 Farge- og garvestoffer .....	-	-	-	2,6	5,9	1,9
55 Flyktige oljer, rengjøringsprodukter	-	-	-	0,4	0,7	1,5
56 Kunstgjødsel .....	-	-	-	7,5	2,6	6,5
59 Kjemiske produkter ikke ellers nevnt	0,1	-	-	1,5	1,4	11,9
64 Papir, papp og varer .....	-	-	-	5,5	3,7	3,9
65 Tekstilgarn, -stoffer og -varer .....	0,3	1,1	0,2	0,2	1,8	1,1
68 Metaller, unntatt jern og stål .....	-	-	-	1,3	0,4	-
69 Varer av metaller, i.e.n. ....	-	-	-	2,3	2,0	2,0
71 Kraftmaskiner og -utstyr .....	-	-	-	3,3	0,9	0,1
72 Maskiner for spesielle industrier ...	-	1,4	-	25,9	2,2	0,4
74 Andre industrimaskiner og -utstyr ...	-	-	-	1,6	5,7	3,7
75 Kontormaskiner, databehandlingsutstyr	-	0,1	-	-	1,7	2,0
76 Telekommunikasjonsapparater .....	0,1	1,0	0,3	9,9	25,4	162,1
77 Elektriske maskiner og apparater ....	-	10,0	-	12,4	1,6	9,0
87 Vitenskapelige og tekniske instrument	-	-	-	6,3	3,3	8,0
89 Forskjellige ferdige varer, i.e.n. ..	0,7	0,2	0,1	1,3	1,2	1,5
CK COOKØYENE .....	-	-	-	1,3	-	-
79 Andre transportmidler .....	-	-	-	1,3	-	-
CR COSTA RICA .....	132,7	174,4	226,4	20,9	74,8	59,5
03 Fisk, krepsdyr, bløtdyr .....	-	-	-	0,5	1,0	1,4
05 Grønnsaker og frukt .....	109,4	135,5	161,8	-	-	-
07 Kaffe, te, kakao, krydderier .....	15,2	31,7	55,8	-	-	-
27 Rå gjødningsstoffer og rå mineraler .	-	-	-	1,7	1,0	-
29 Animalske og vegetabiliske råvarer ...	5,8	6,3	6,5	-	-	-
55 Flyktige oljer, rengjøringsprodukter	-	-	-	0,3	2,4	0,8
56 Kunstgjødsel .....	-	-	-	14,3	19,8	12,0
64 Papir, papp og varer .....	-	-	-	0,6	0,5	1,8
69 Varer av metaller, i.e.n. ....	-	-	-	0,5	2,9	0,9
71 Kraftmaskiner og -utstyr .....	-	-	-	-	25,2	19,5
74 Andre industrimaskiner og -utstyr ...	1,4	-	0,1	0,6	5,7	1,2
77 Elektriske maskiner og apparater ....	0,4	0,1	0,4	0,1	9,0	16,6
78 Kjøretøyer for veg .....	-	-	-	-	2,2	-
87 Vitenskapelige og tekniske instrument	-	-	-	-	0,5	1,3
89 Forskjellige ferdige varer, i.e.n. ..	-	-	-	0,4	0,6	1,6

**22. Import og eksport etter land og varegrupper. Tosifret SITC. 1996-1998. Millioner kroner**  
(forts.) *External trade by country with commodity groups. Two-digit SITC. Million kroner*

	Import			Imports			Eksport			Exports		
	1996	1997	1998	1996	1997	1998	1996	1997	1998	1996	1997	1998
CU CUBA .....	1,0	1,7	3,6	26,0	20,7	5,0						
12 Tobakk og tobakksvarer .....	0,2	1,3	2,9				-	-	-	-	-	-
43 Bearbeidde oljer og fettstoffer ....	-	-	-		20,8	13,9				1,8		
69 Varer av metaller, i.e.n. ....	-	-	-		1,8	1,5				1,1		
77 Elektriske maskiner og apparater ....	-	0,1	-		0,4	1,1				-		
79 Andre transportmidler .....	-	-	-		-	2,5				-		
<b>DK DANMARK .....</b>	<b>17</b>	<b>136,4</b>	<b>17</b>	<b>756,6</b>	<b>18</b>	<b>802,9</b>	<b>14</b>	<b>514,7</b>	<b>17</b>	<b>276,4</b>	<b>17</b>	<b>252,0</b>
00 Levende dyr, utenom gruppe 03 .....	10,1	10,4	10,9		0,9	0,5				0,8		
01 Kjøtt og kjøttvarer .....	43,3	22,3	26,4		11,3	19,0				13,6		
02 Meierivarer og egg .....	122,6	118,0	121,9		11,5	31,2				26,4		
03 Fisk, krepsdyr, bløtdyr .....	181,0	186,6	249,3		2	384,7		2	520,4	2	936,7	
04 Korn og kornvarer .....	270,8	379,0	359,3		45,1	29,4				26,1		
05 Grønnsaker og frukt .....	74,6	67,0	73,8		5,0	8,7				6,3		
06 Sukker, sukkervarer og honning .....	512,9	465,6	463,9		23,0	17,6				15,1		
07 Kaffe, te, kakao, krydderier .....	71,5	76,4	89,5		58,1	61,3				68,1		
08 Dyrefor (unntatt umalt korn) .....	367,0	378,9	568,2		24,1	45,2				93,2		
09 Forskjellige matvarer .....	159,9	189,0	239,4		13,9	18,0				23,5		
11 Drikkevarer .....	13,0	16,3	23,8		14,7	17,1				17,1		
12 Tobakk og tobakksvarer .....	40,9	33,8	33,7		18,4	23,1				23,5		
21 Huder, skinn og pelsskinn, rå .....	97,5	83,7	61,2		471,5	613,8				587,9		
22 Oljefrø og oljeholdige frukter .....	8,1	11,1	12,8		-	1,3				0,5		
23 Rågummi .....	0,4	0,8	2,1		0,3	0,1				0,1		
24 Tømmer, trelast og kork .....	134,3	120,4	130,0		117,9	141,1				123,7		
25 Papirmasse og papiravfall .....	4,7	2,0	2,0		46,4	42,3				44,5		
26 Tekstilfibrer, ikke spunnet el. vevd	3,9	4,7	4,8		1,2	0,9				0,9		
27 Rå gjødningsstoffer og rå mineraler ..	89,6	64,5	81,9		122,8	158,0				190,7		
28 Malmer og avfall av metall .....	62,4	66,4	60,2		20,0	36,0				33,2		
29 Animalske og vegetabiliske råvarer ...	202,1	264,6	267,1		31,4	55,2				86,9		
32 Kull, koks og brikker .....	1,7	1,0	1,3		0,1	0,3				1,2		
33 Mineralolje og mineraloljeprodukter ..	1	109,3	1	118,4	953,6	4	159,6	4	441,3	3	595,9	
34 Gass, naturlig og tilvirket .....	7,0	7,7	7,6		11,9	11,1				7,5		
35 Elektrisk strøm .....	1	116,8	300,3	64,2	44,7	125,3				128,4		
41 Animalske oljer og fett .....	91,6	123,1	246,7		15,7	41,2				16,7		
42 Vegetabiliske oljer og fettstoffer ...	15,7	13,4	11,6		1,3	0,1				0,5		
43 Bearbeidde oljer og fettstoffer ....	8,9	40,9	13,3		13,1	21,2				20,7		
51 Organiske kjemiske produkter .....	33,5	38,8	38,5		40,6	34,4				40,2		
52 Uorganiske kjemiske produkter .....	22,4	26,7	28,9		117,4	115,0				110,6		
53 Farge- og garvestoffer .....	180,7	206,7	236,3		138,5	123,0				150,5		
54 Medisiner, farmasøytiske produkter ..	529,4	463,0	444,4		149,1	131,0				149,0		
55 Flyktige oljer, rengjøringsprodukter	237,7	275,4	256,3		50,2	50,9				61,6		
56 Kunstgjødsel .....	4,3	6,2	6,7		287,3	251,5				218,8		
57 Plastråstoffer .....	59,7	64,0	69,0		498,8	520,9				590,3		
58 Plast, halvfabrikata .....	354,7	367,3	363,1		92,5	112,6				126,3		
59 Kjemiske produkter ikke ellers nevnt	142,1	172,7	165,4		63,9	58,8				58,9		
61 Lær, lærvarer og beredte pelsskinn ..	8,6	8,3	9,3		26,4	34,3				10,5		
62 Varer av gummi, i.e.n. ....	61,6	65,1	74,5		21,5	18,7				19,6		
63 Varer av tre og kork(unntatt møbler)	146,8	180,7	197,4		134,4	176,5				190,4		
64 Papir, papp og varer .....	309,6	302,4	327,9		497,2	369,7				451,6		
65 Tekstilgarn, -stoffer og -varer ....	328,6	333,0	363,2		170,1	164,2				144,4		
66 Varer av ikke-metalliske mineraler ..	337,1	360,2	388,7		133,1	125,4				153,6		
67 Jern og stål .....	341,3	426,2	468,4		406,3	902,4		1		712,7		
68 Metaller, unntatt jern og stål .....	71,8	93,5	103,0		611,1	726,1				890,1		
69 Varer av metaller, i.e.n. ....	777,5	899,6	1	149,5	362,4	408,4				412,8		
71 Kraftmaskiner og -utstyr .....	192,2	159,6	209,0		192,2	141,9				181,5		
72 Maskiner for spesielle industrier ...	842,3	866,9	829,0		245,8	285,0				293,0		
73 Metallbearbeidingsmaskiner .....	94,1	80,8	96,4		23,2	12,6				12,8		
74 Andre industrimaskiner og -utstyr ...	1	059,5	1	178,3	1	438,7			296,5	328,9		331,5
75 Kontormaskiner, databehandlingsutstyr	200,9	215,1	270,1		204,3	193,7				188,3		
76 Telekommunikasjonsapparater .....	511,7	490,2	664,3		170,2	261,7				194,9		
77 Elektriske maskiner og apparater ....	618,0	763,8	728,6		306,0	312,0				334,0		
78 Kjøretøyer for veg .....	460,9	517,8	558,8		182,6	191,5				249,3		
79 Andre transportmidler .....	229,5	667,1	265,2		430,7	630,3				1	769,0	
81 Prefabrikerte bygninger .....	131,0	147,5	150,5		85,6	81,5				97,4		
82 Møbler og deler .....	1	197,6	1	339,6	1	525,8			378,3	356,5		392,7
83 Reiseeffekter, vesker og liknende ...	16,4	13,1	15,1		5,8	5,1				8,8		
84 Klær og tilbehør til klær .....	967,6	939,2	1	038,2	77,5	71,0				71,3		
85 Fottøy .....	69,0	67,2	80,0		8,5	7,6				8,1		
87 Vitenskapelige og tekniske instrument	268,8	269,3	318,0		136,4	129,6				134,0		
88 Fotografiske og optiske artikler, ur	54,0	65,2	65,7		12,4	13,3				10,5		
89 Forskjellige ferdige varer, i.e.n. ...	1	415,3	1	474,6	1	630,9			277,8	434,8		322,9
93 Spesielle transaksjoner og varer ....	35,1	40,2	45,1		3,8	5,0				56,6		
96 Mynter unntatt betalingsmidler .....	-	-	0,1		2,1	0,5				-		
97 Gull, ikke-monetært .....	3,0	5,2	2,6		6,1	9,8				14,0		

22. Import og eksport etter land og varegrupper. Tosifret SITC. 1996-1998. Millioner kroner  
(forts.) External trade by country with commodity groups. Two-digit SITC. Million kroner

	Import			Eksport		
	1996	1997	1998	1996	1997	1998
DO DEN DOMINIK. REPUBL. . .	7,4	4,3	10,0	93,2	118,3	194,8
03 Fisk, krepsdyr, bløtdyr . . . . .	-	-	-	89,0	111,9	189,4
05 Grønnsaker og frukt . . . . .	1,1	0,7	0,5	-	-	-
07 Kaffe, te, kakao, krydderier . . . . .	5,6	1,8	4,7	-	-	-
43 Bearbeidde oljer og fettstoffer . . . . .	-	-	-	1,8	2,4	3,2
77 Elektriske maskiner og apparater . . . . .	-	0,5	1,1	-	0,1	-
85 Fottøy . . . . .	-	0,3	2,0	-	-	-
87 Vitenskapelige og tekniske instrument	0,1	0,1	-	0,1	1,4	-
DJ DJIBOUTI . . . . .	-	-	-	1,1	3,9	0,4
04 Korn og kornvarer . . . . .	-	-	-	-	1,8	-
81 Prefabrikerte bygninger . . . . .	-	-	-	-	2,0	-
DM DOMINICA . . . . .	0,1	-	-	5,1	3,6	6,4
03 Fisk, krepsdyr, bløtdyr . . . . .	-	-	-	3,7	3,1	5,8
55 Flyktige oljer, rengjøringsprodukter	-	-	-	1,1	0,3	0,5
EC ECUADOR . . . . .	49,9	54,0	35,7	9,1	30,2	25,6
03 Fisk, krepsdyr, bløtdyr . . . . .	0,2	-	2,1	-	3,2	-
05 Grønnsaker og frukt . . . . .	38,8	40,4	24,1	-	-	-
07 Kaffe, te, kakao, krydderier . . . . .	6,9	-	-	-	-	-
08 Dyrefor (unntatt umalt korn) . . . . .	-	-	-	1,6	1,2	0,4
29 Animalske og vegetabiliske råvarer . . . . .	1,5	1,4	0,8	-	-	-
34 Gass, naturlig og tilvirket . . . . .	-	-	-	-	7,7	-
41 Animalske oljer og fett . . . . .	-	4,6	-	-	-	-
43 Bearbeidde oljer og fettstoffer . . . . .	-	-	-	-	-	4,3
55 Flyktige oljer, rengjøringsprodukter	-	-	-	1,4	7,4	8,3
64 Papir, papp og varer . . . . .	-	-	-	0,9	0,6	2,7
65 Tekstilgarn, -stoffer og -varer . . . . .	0,3	-	-	1,0	1,2	0,2
66 Varer av ikke-metalliske mineraler . . . . .	1,3	2,9	3,7	-	-	-
74 Andre industrimaskiner og -utstyr . . . . .	0,1	-	-	0,1	5,0	2,5
76 Telekommunikasjonsapparater . . . . .	-	2,2	-	-	-	0,5
87 Vitenskapelige og tekniske instrument	-	1,6	3,9	0,1	-	-
89 Forskjellige ferdige varer, i.e.n. . . . .	0,4	0,1	0,1	1,9	2,0	4,5
EG EGYPT . . . . .	38,7	41,6	64,6	294,3	429,1	329,8
03 Fisk, krepsdyr, bløtdyr . . . . .	-	-	-	37,9	87,5	23,8
05 Grønnsaker og frukt . . . . .	1,8	1,6	2,8	-	-	-
08 Dyrefor (unntatt umalt korn) . . . . .	-	-	-	1,4	0,8	1,8
24 Tømmer, trelast og kork . . . . .	-	-	-	-	-	10,3
27 Rå gjødningsstoffer og rå mineraler . . . . .	2,3	2,3	2,7	0,8	1,4	2,2
29 Animalske og vegetabiliske råvarer . . . . .	0,2	0,1	0,2	0,7	2,1	3,7
33 Mineralolje og mineraloljeprodukter . . . . .	-	-	-	18,6	0,5	0,3
51 Organiske kjemiske produkter . . . . .	-	-	-	1,5	0,3	2,9
52 Uorganiske kjemiske produkter . . . . .	0,1	0,1	0,2	3,0	1,4	3,2
53 Farge- og garvestoffer . . . . .	-	-	-	2,3	3,5	5,0
54 Medisiner, farmasøytiske produkter . . . . .	-	-	-	1,2	1,2	3,2
56 Kunstgjødsel . . . . .	-	-	-	6,7	-	1,3
57 Plastråstoffer . . . . .	-	-	-	6,9	6,8	3,7
59 Kjemiske produkter ikke ellers nevnt . . . . .	-	-	-	13,7	18,2	41,0
64 Papir, papp og varer . . . . .	-	-	-	6,5	12,7	6,8
65 Tekstilgarn, -stoffer og -varer . . . . .	27,4	30,9	49,7	0,2	1,4	3,4
67 Jern og stål . . . . .	-	-	0,1	5,8	5,7	3,7
68 Metaller, unntatt jern og stål . . . . .	-	-	-	1,3	3,2	6,6
69 Varer av metaller, i.e.n. . . . .	0,4	-	-	1,9	5,3	8,0
71 Kraftmaskiner og -utstyr . . . . .	-	-	-	6,7	3,3	5,0
72 Maskiner for spesielle industrier . . . . .	0,2	-	0,4	38,9	44,9	36,4
74 Andre industrimaskiner og -utstyr . . . . .	0,1	-	0,3	22,1	12,1	13,8
75 Kontormaskiner, databehandlingsutstyr . . . . .	0,2	1,7	-	2,0	5,0	5,9
76 Telekommunikasjonsapparater . . . . .	0,3	1,4	1,5	43,9	41,7	108,0
77 Elektriske maskiner og apparater . . . . .	-	0,2	0,3	4,9	156,7	4,4
78 Kjøretøyer for veg . . . . .	-	-	-	8,2	3,0	8,0
79 Andre transportmidler . . . . .	-	-	-	42,2	-	-
84 Klær og tilbehør til klær . . . . .	2,8	2,2	3,8	0,2	-	-
87 Vitenskapelige og tekniske instrument	2,3	-	-	10,1	1,9	11,8
89 Forskjellige ferdige varer, i.e.n. . . . .	0,3	0,3	0,8	2,8	2,9	3,1
93 Spesielle transaksjoner og varer . . . . .	-	-	-	-	3,1	0,3
GQ EKVATORIAL-GUINEA . . . . .	-	0,1	-	-	8,3	89,5
72 Maskiner for spesielle industrier . . . . .	-	0,1	-	-	6,5	51,6
74 Andre industrimaskiner og -utstyr . . . . .	-	-	-	-	-	37,5
87 Vitenskapelige og tekniske instrument	-	-	-	-	1,5	-

22. Import og eksport etter land og varegrupper. Tosifret SITC. 1996-1998. Millioner kroner  
(forts.) External trade by country with commodity groups. Two-digit SITC. Million kroner

	Import		Imports	Eksport		Exports
	1996	1997	1998	1996	1997	1998
SV EL SALVADOR .....	2,9	12,4	0,7	2,6	9,2	4,2
03 Fisk, krepsdyr, bløtdyr .....	-	-	-	-	3,0	-
07 Kaffe, te, kakao, krydderier .....	0,5	11,0	0,1	-	-	-
64 Papir, papp og varer .....	-	-	-	1,1	0,9	1,2
74 Andre industrimaskiner og -utstyr ...	-	-	-	-	2,4	0,5
77 Elektriske maskiner og apparater ....	1,3	0,7	0,1	-	-	-
96 Mynter unntatt betalingsmidler .....	-	-	-	-	1,6	1,3
CI ELFENBEINSKYSTEN .....	2,7	2,9	6,1	11,1	52,6	13,5
03 Fisk, krepsdyr, bløtdyr .....	-	-	-	5,4	38,1	4,7
05 Grønnsaker og frukt .....	1,1	1,3	2,8	-	-	-
24 Tømmer, trelast og kork .....	1,3	1,2	2,2	-	-	-
57 Plastråstoffer .....	-	-	-	0,7	4,3	1,7
64 Papir, papp og varer .....	-	-	-	1,0	2,5	2,9
72 Maskiner for spesielle industrier ...	-	-	-	0,8	2,8	0,7
76 Telekommunikasjonsapparater .....	-	-	-	-	1,1	0,4
ER ERITREA .....	0,1	0,2	-	13,4	10,6	5,8
65 Tekstilgarn, -stoffer og -varer .....	-	-	-	6,9	0,9	0,9
76 Telekommunikasjonsapparater .....	-	-	-	0,9	7,4	0,3
81 Prefabrikerte bygninger .....	-	-	-	3,9	0,1	2,6
EE ESTLAND .....	283,2	469,3	659,7	191,8	364,6	406,7
02 Meierivarer og egg .....	1,0	-	-	-	1,8	9,9
03 Fisk, krepsdyr, bløtdyr .....	1,7	9,3	17,9	42,7	118,2	76,4
04 Korn og kornvarer .....	-	-	-	0,1	1,0	1,0
05 Grønnsaker og frukt .....	1,2	0,5	0,4	0,5	0,8	0,8
06 Sukker, sukkervarer og honning .....	0,4	0,4	1,6	0,1	0,3	0,4
08 Dyrefor (unntatt umalt korn) .....	-	-	-	0,1	0,1	1,7
11 Drikkevarer .....	-	0,1	-	4,1	1,6	2,2
21 Huder, skinn og pelsskinn, rå .....	2,1	0,2	0,1	-	-	-
24 Tømmer, trelast og kork .....	42,1	138,7	235,3	-	-	0,1
25 Papirmasse og papiravfall .....	4,3	-	4,1	-	-	-
26 Tekstilfibrer, ikke spunnet el. vevd ..	-	-	-	0,7	1,5	1,4
29 Animalske og vegetabiliske råvarer ...	-	-	0,4	0,1	3,4	2,4
32 Kull, koks og briketter .....	1,1	1,4	-	-	-	-
33 Mineralolje og mineraloljeprodukter ..	66,1	80,0	34,3	-	-	20,9
52 Uorganiske kjemiske produkter .....	0,1	1,2	-	-	0,1	0,1
53 Farge- og garvestoffer .....	-	-	-	2,3	1,6	6,0
54 Medisiner, farmasøytiske produkter ..	0,4	1,3	1,1	1,4	4,4	7,8
55 Flyktige oljer, rengjøringsprodukter ..	-	-	-	0,6	0,7	1,3
56 Kunstgjødsel .....	-	-	-	-	1,5	-
57 Plastråstoffer .....	-	-	-	4,1	3,3	5,6
58 Plast, halvfabrikata .....	-	-	0,6	2,8	5,0	7,0
61 Lær, lærvarer og beredte pelsskinn ..	-	-	0,3	0,9	3,4	2,5
62 Varer av gummi, i.e.n. ....	-	-	0,3	1,0	1,3	1,7
63 Varer av tre og kork(unntatt møbler)	24,7	29,3	36,3	0,6	0,3	1,3
64 Papir, papp og varer .....	1,0	2,4	7,0	4,5	3,5	3,3
65 Tekstilgarn, -stoffer og -varer .....	34,2	34,9	38,8	16,8	32,2	41,6
66 Varer av ikke-metalliske mineraler ..	0,5	1,5	1,3	9,7	7,0	14,7
67 Jern og stål .....	0,2	7,2	7,9	1,3	1,6	0,4
68 Metaller, unntatt jern og stål .....	-	-	0,1	1,9	7,4	35,1
69 Varer av metaller, i.e.n. ....	14,9	15,0	27,7	1,9	4,4	4,0
71 Kraftmaskiner og -utstyr .....	-	1,5	0,6	-	0,3	1,6
72 Maskiner for spesielle industrier ...	4,8	2,4	4,7	14,7	19,2	17,8
74 Andre industrimaskiner og -utstyr ...	0,6	2,9	11,1	12,3	7,0	47,1
75 Kontormaskiner, databehandlingsutstyr	-	0,1	0,2	0,7	1,4	1,6
76 Telekommunikasjonsapparater .....	0,1	-	26,8	13,8	14,0	9,0
77 Elektriske maskiner og apparater ....	0,2	2,4	3,0	12,6	27,8	24,2
78 Kjøretøyer for veg .....	5,7	3,8	6,3	3,8	6,3	3,7
79 Andre transportmidler .....	1,0	1,0	2,9	0,1	27,6	-
81 Prefabrikerte bygninger .....	4,4	12,1	42,6	1,4	4,8	9,8
82 Møbler og deler .....	14,1	30,7	43,3	1,5	1,9	2,0
84 Klær og tilbehør til klær .....	39,4	63,6	72,7	11,4	20,5	14,5
85 Fottøy .....	5,1	8,9	12,4	8,1	8,6	5,7
87 Vitenskapelige og tekniske instrument	0,2	0,2	-	1,3	1,1	1,2
88 Fotografiske og optiske artikler, ur ..	0,1	-	0,1	0,3	2,1	2,4
89 Forskjellige ferdige varer, i.e.n. ...	10,9	15,6	16,8	8,8	12,7	11,9
ET ETIOPIA .....	0,9	16,7	5,9	28,3	19,3	9,7
04 Korn og kornvarer .....	-	-	-	1,4	-	-
06 Sukker, sukkervarer og honning .....	-	6,2	-	-	-	-
07 Kaffe, te, kakao, krydderier .....	0,8	10,4	5,6	-	-	-
58 Plast, halvfabrikata .....	-	-	-	0,1	1,6	-
64 Papir, papp og varer .....	-	-	-	1,9	0,3	0,9
69 Varer av metaller, i.e.n. ....	-	-	-	0,7	3,4	0,1

22. Import og eksport etter land og varegrupper. Tosifret SITC. 1996-1998. Millioner kroner  
(forts.) External trade by country with commodity groups. Two-digit SITC. Million kroner

	Import			Eksport		
	1996	1997	1998	1996	1997	1998
71 Kraftmaskiner og -utstyr .....	-	-	-	0,5	1,2	0,2
72 Maskiner for spesielle industrier ...	-	-	-	0,7	1,8	1,4
74 Andre industrimaskiner og -utstyr ...	-	-	-	0,3	2,3	0,7
76 Telekommunikasjonsapparater .....	-	-	-	19,0	0,2	0,8
77 Elektriske maskiner og apparater ....	-	-	-	-	2,2	0,4
81 Prefabrikerte bygninger .....	-	-	-	1,0	3,1	2,7
FK FALKLANDSØYENE .....	4,7	0,2	0,2	1,0	1,4	1,7
03 Fisk, krepsdyr, bløtdyr .....	4,7	0,2	0,2	0,4	-	-
65 Tekstilgarn, -stoffer og -varer .....	-	-	-	0,4	1,0	1,6
FJ FIJI .....	-	-	0,1	1,0	0,6	3,2
76 Telekommunikasjonsapparater .....	-	-	-	-	-	2,4
PH FILIPPINENE .....	118,7	210,1	234,4	634,3	134,9	108,7
03 Fisk, krepsdyr, bløtdyr .....	0,1	3,1	6,0	4,2	6,6	7,8
04 Korn og kornvarer .....	0,5	0,1	0,1	0,9	2,7	2,3
05 Grønnsaker og frukt .....	12,7	10,8	8,6	-	-	-
08 Dyrefor (unntatt umalt korn) .....	-	-	-	2,9	5,6	0,6
09 Forskjellige matvarer .....	0,8	0,8	1,0	-	-	0,2
25 Papirmasse og papiravfall .....	-	-	-	-	0,2	2,2
27 Rå gjødningsstoffer og rå mineraler .	-	-	-	0,8	0,8	1,6
42 Vegetabiliske oljer og fettstoffer ...	6,4	7,9	2,6	-	-	-
43 Bearbeidde oljer og fettstoffer ....	-	-	-	6,7	7,1	13,7
51 Organiske kjemiske produkter .....	0,2	-	-	1,2	0,7	0,6
52 Uorganiske kjemiske produkter .....	-	-	-	0,9	1,5	1,0
53 Farge- og garvestoffer .....	-	-	-	0,9	1,3	0,3
56 Kunstgjødsel .....	-	-	-	2,3	11,7	1,5
57 Plastråstoffer .....	-	-	-	1,5	2,7	0,9
59 Kjemiske produkter ikke ellers nevnt	-	-	-	4,2	7,3	3,5
62 Varer av gummi, i.e.n. ....	0,3	0,5	0,4	-	2,6	0,6
63 Varer av tre og kork(unntatt møbler)	4,7	5,5	7,2	-	-	-
64 Papir, papp og varer .....	0,4	0,5	0,8	7,1	9,7	4,3
65 Tekstilgarn, -stoffer og -varer ....	2,0	1,6	2,6	-	-	-
66 Varer av ikke-metalliske mineraler ..	2,4	3,0	6,2	1,4	1,2	1,0
69 Varer av metaller, i.e.n. ....	0,9	2,0	4,5	5,7	7,3	3,5
71 Kraftmaskiner og -utstyr .....	-	-	-	2,7	1,0	2,4
72 Maskiner for spesielle industrier ...	-	-	0,1	9,5	4,3	1,0
74 Andre industrimaskiner og -utstyr ...	0,6	1,2	1,0	8,2	3,8	0,8
75 Kontormaskiner, databehandlingsutstyr	2,8	11,9	35,9	1,9	4,3	1,9
76 Telekommunikasjonsapparater .....	5,2	5,1	11,5	44,1	25,0	14,1
77 Elektriske maskiner og apparater ....	25,0	23,1	23,9	507,3	4,8	6,3
78 Kjøretøyer for veg .....	1,2	1,3	1,9	2,3	6,2	0,1
79 Andre transportmidler .....	-	79,4	67,8	4,9	1,7	1,3
81 Prefabrikerte bygninger .....	0,6	1,2	2,1	-	0,8	-
82 Møbler og deler .....	2,3	6,0	5,8	-	0,1	0,1
84 Klær og tilbehør til klær .....	22,0	17,6	19,7	-	-	-
85 Føttøy .....	5,5	1,0	2,4	-	-	-
87 Vitenskapelige og tekniske instrument	0,5	0,5	0,2	1,1	4,2	22,0
88 Fotografiske og optiske artikler, ur	5,5	8,7	5,2	0,3	-	-
89 Forskjellige ferdige varer, i.e.n. ...	14,9	16,2	15,4	10,2	7,1	9,0
93 Spesielle transaksjoner og varer ....	0,1	0,2	0,1	-	-	2,6
FI FINLAND .....	7 945,7	8 153,8	9 535,4	7 171,1	7 180,7	8 205,9
00 Levende dyr, utenom gruppe 03 .....	8,7	8,2	8,1	0,2	0,6	0,8
01 Kjøtt og kjøttvarer .....	63,9	9,2	6,1	1,4	1,1	1,6
02 Meierivarer og egg .....	0,3	0,2	-	1,6	1,5	0,7
03 Fisk, krepsdyr, bløtdyr .....	0,2	2,1	1,9	342,4	332,9	398,3
04 Korn og kornvarer .....	102,0	61,9	48,1	33,0	35,7	33,1
05 Grønnsaker og frukt .....	9,4	7,5	7,4	1,5	33,4	22,3
06 Sukker, sukkervarer og honning .....	21,8	24,9	28,5	26,4	23,3	22,2
07 Kaffe, te, kakao, krydderier .....	24,2	36,8	51,4	17,2	14,6	14,2
08 Dyrefor (unntatt umalt korn) .....	14,0	12,0	15,3	77,9	17,8	23,3
09 Forskjellige matvarer .....	6,8	8,7	16,5	10,8	14,9	15,9
11 Drikkevarer .....	15,1	15,7	19,3	2,0	0,8	0,6
12 Tobakk og tobakksvarer .....	1,3	1,2	0,7	0,6	0,1	0,4
21 Huder, skinn og pelsskinn, rå .....	21,4	9,7	11,2	4,0	3,1	3,1
24 Tømmer, trelast og kork .....	169,5	203,4	241,1	1,1	0,3	0,5
25 Papirmasse og papiravfall .....	7,7	4,6	5,5	21,0	22,1	23,9
26 Tekstilfibrer, ikke spunnet el. vevd	0,2	-	0,2	0,2	0,8	1,5
27 Rå gjødningsstoffer og rå mineraler .	61,0	51,5	65,8	12,1	14,4	22,3
28 Malmer og avfall av metall .....	19,8	31,0	30,8	229,0	209,7	145,3
29 Animalske og vegetabiliske råvarer ...	0,5	1,2	1,3	36,7	52,0	33,4
32 Kull, koks og briketter .....	1,0	1,3	1,3	0,1	14,3	45,4
33 Mineralolje og mineraloljeprodukter .	31,6	23,6	36,4	2 443,6	1 948,0	2 577,5
34 Gass, naturlig og tilvirket .....	2,5	2,1	1,3	43,3	48,8	11,5

22. Import og eksport etter land og varegrupper. Tosifret SITC. 1996-1998. Millioner kroner  
(forts.) External trade by country with commodity groups. Two-digit SITC. Million kroner

	Import		Imports	Eksport		Exports
	1996	1997	1998	1996	1997	1998
35 Elektrisk strøm .....	63,3	23,4	12,4	0,1	9,6	5,3
41 Animalske oljer og fett .....	0,2	0,6	0,5	7,5	10,2	6,8
42 Vegetabiliske oljer og fettstoffer ...	-	0,1	10,0	-	-	-
43 Bearbeidde oljer og fettstoffer ....	0,4	0,1	0,1	5,1	5,9	10,9
51 Organiske kjemiske produkter .....	65,7	51,4	99,1	179,4	239,2	215,2
52 Uorganiske kjemiske produkter .....	41,6	47,3	47,3	84,2	66,6	77,1
53 Farge- og garvestoffer .....	47,4	45,8	41,5	19,2	17,4	22,2
54 Medisiner, farmasøytiske produkter ..	64,6	59,8	60,2	101,4	79,3	99,2
55 Flyktige oljer, rengjøringsprodukter	42,6	44,5	44,0	22,7	22,2	25,2
56 Kunstgjødsel .....	4,6	7,6	4,8	5,5	8,7	4,7
57 Plastråstoffer .....	105,4	152,5	158,3	238,6	226,2	247,4
58 Plast, halvfabrikata .....	159,2	175,6	192,0	38,8	46,1	73,5
59 Kjemiske produkter ikke ellers nevnt	64,8	58,8	61,0	175,8	393,5	423,5
61 Lær, lærvarer og beredte pelsskinn ..	6,8	9,0	6,5	0,6	1,2	1,1
62 Varer av gummi, i.e.n. ....	97,9	109,1	133,6	12,3	11,4	5,8
63 Varer av tre og kork(unntatt møbler)	259,7	332,4	340,3	19,8	18,1	19,9
64 Papir, papp og varer .....	1 050,0	975,5	1 106,9	86,8	139,5	101,1
65 Tekstilgarn, -stoffer og -varer ....	75,5	77,5	81,5	53,7	61,0	60,7
66 Varer av ikke-metalliske mineraler ..	104,2	99,6	101,9	72,9	69,7	81,8
67 Jern og stål .....	589,1	613,7	648,1	470,9	583,9	617,1
68 Metaller, unntatt jern og stål .....	86,4	83,0	79,2	278,5	407,3	446,6
69 Varer av metaller, i.e.n. ....	341,3	403,0	469,6	133,4	153,2	153,7
71 Kraftmaskiner og -utstyr .....	243,2	336,1	343,9	203,2	26,8	25,0
72 Maskiner for spesielle industrier ...	688,5	701,7	852,0	148,4	149,4	250,3
73 Metallbearbeidingsmaskiner .....	37,8	60,2	56,6	9,4	10,0	8,7
74 Andre industrimaskiner og -utstyr ...	509,1	481,5	710,7	192,0	138,5	215,4
75 Kontormaskiner, databehandlingsutstyr	182,8	229,3	195,9	57,3	59,1	69,9
76 Telekommunikasjonsapparater .....	687,8	653,4	987,9	48,3	39,2	55,1
77 Elektriske maskiner og apparater ....	342,7	368,0	407,9	371,8	296,5	369,1
78 Kjøretøyer for veg .....	341,4	343,8	438,9	116,9	143,6	131,3
79 Andre transportmidler .....	86,3	84,5	117,6	254,9	476,0	470,2
81 Prefabrikerte bygninger .....	105,3	123,3	120,0	52,9	53,9	56,9
82 Møbler og deler .....	94,6	106,3	137,5	81,3	91,2	101,6
83 Reiseeffekter, vesker og liknende ...	6,3	12,6	10,9	1,1	0,9	1,5
84 Klær og tilbehør til klær .....	126,1	125,1	130,4	30,6	22,2	23,3
85 Fottøy .....	81,0	85,7	83,2	19,2	12,8	8,3
87 Vitenskapelige og tekniske instrument	120,3	126,6	180,4	80,7	91,3	71,3
88 Fotografiske og optiske artikler, ur	2,9	2,4	6,8	6,2	8,5	13,1
89 Forskjellige ferdige varer, i.e.n. ...	418,1	423,5	440,2	157,7	165,9	187,9
93 Spesielle transaksjoner og varer ....	2,0	2,0	2,8	0,6	5,1	0,8
96 Mynter unntatt betalingsmidler .....	-	-	0,4	-	-	6,2
97 Gull, ikke-monetært .....	15,5	0,7	13,7	18,6	19,8	34,8
99 Gull, monetært; mynter .....	-	0,1	-	6,9	9,9	8,4
FR FRANKRIKE .....	9 424,1	10 288,3	11 068,1	27 753,9	28 991,2	25 691,9
00 Levende dyr, utenom gruppe 03 .....	2,3	3,1	1,1	-	0,1	0,3
01 Kjøtt og kjøttvarer .....	1,2	2,3	3,7	0,3	0,3	0,2
02 Meierivarer og egg .....	38,5	39,8	42,5	18,6	5,4	2,3
03 Fisk, krepsdyr, bløtdyr .....	22,8	21,6	30,0	2 108,3	2 231,7	2 402,1
04 Korn og kornvarer .....	43,4	38,0	51,9	0,6	0,5	0,5
05 Grønnsaker og frukt .....	88,4	80,6	100,3	0,1	0,2	0,3
06 Sukker, sukkervarer og honning .....	16,3	14,9	16,1	0,8	0,3	0,2
07 Kaffe, te, kakao, krydderier .....	10,0	11,0	23,9	-	-	37,6
08 Dyrefor (unntatt umalt korn) .....	45,1	36,5	53,4	61,3	44,5	115,6
09 Forskjellige matvarer .....	20,6	32,5	40,5	0,3	1,8	1,2
11 Drikkevarer .....	233,2	272,1	321,4	0,9	1,0	1,1
12 Tobakk og tobakkvarer .....	4,7	4,2	4,7	-	-	-
23 Rågummi .....	9,1	10,1	4,7	-	0,1	-
24 Tømmer, trelast og kork .....	25,0	14,1	13,9	46,3	32,4	31,6
25 Papirmasse og papiravfall .....	-	-	0,1	103,8	134,1	156,5
26 Tekstilfibrer, ikke spunnet el. vevd	1,4	1,7	1,3	-	0,3	0,2
27 Rå gjødningsstoffer og rå mineraler .	58,3	56,1	67,7	216,9	170,2	160,4
28 Malmer og avfall av metall .....	16,7	8,8	43,0	20,4	13,0	17,1
29 Animalske og vegetabiliske råvarer ...	8,1	7,7	7,2	3,6	4,7	3,6
32 Kull, koks og briketter .....	23,8	45,4	18,9	24,7	0,5	2,0
33 Mineralolje og mineraloljeprodukter .	148,3	100,2	137,7	13 379,2	13 629,5	8 814,1
34 Gass, naturlig og tilvirket .....	1,1	0,6	0,9	5 897,1	7 131,2	6 839,4
41 Animalske oljer og fett .....	3,6	-	-	9,6	17,9	46,1
42 Vegetabiliske oljer og fettstoffer ...	1,3	1,6	1,0	-	-	0,1
43 Bearbeidde oljer og fettstoffer ....	1,0	0,8	0,6	3,4	4,8	13,2
51 Organiske kjemiske produkter .....	121,0	124,1	119,0	40,3	62,0	63,5
52 Uorganiske kjemiske produkter .....	55,7	79,7	105,3	152,8	125,8	129,9
53 Farge- og garvestoffer .....	428,9	505,2	435,5	13,6	12,0	20,6
54 Medisiner, farmasøytiske produkter ..	169,9	201,2	223,6	106,3	50,7	78,8
55 Flyktige oljer, rengjøringsprodukter	238,4	266,2	352,9	54,2	44,9	39,9
56 Kunstgjødsel .....	69,8	106,8	157,5	48,7	20,5	40,4
57 Plastråstoffer .....	266,7	295,1	295,5	161,6	143,3	136,0
58 Plast, halvfabrikata .....	76,4	69,2	79,5	60,2	60,1	57,4
59 Kjemiske produkter ikke ellers nevnt	150,5	201,6	249,1	53,1	60,2	82,5

22. Import og eksport etter land og varegrupper. Tosifret SITC. 1996-1998. Millioner kroner  
(forts.) External trade by country with commodity groups. Two-digit SITC. Million kroner

	Import			Eksport		
	1996	1997	1998	1996	1997	1998
61 Lær, lærvarer og beredte pelsskinn ..	0,7	1,3	1,2	10,1	19,9	32,7
62 Varer av gummi, i.e.n. ....	135,3	141,5	151,5	5,9	6,0	6,1
63 Varer av tre og kork(unntatt møbler)	16,2	24,7	24,4	14,6	12,4	6,3
64 Papir, papp og varer .....	131,4	123,4	163,8	562,2	560,8	719,4
65 Tekstilgarn, -stoffer og -varer .....	134,8	127,6	132,9	11,4	9,6	16,3
66 Varer av ikke-metalliske mineraler ..	151,7	132,6	144,0	11,5	25,2	14,2
67 Jern og stål .....	359,8	286,8	262,1	716,2	479,8	672,5
68 Metaller, unntatt jern og stål .....	121,8	114,7	145,4	2 071,6	2 200,7	2 697,3
69 Varer av metaller, i.e.n. ....	217,5	191,6	297,4	92,5	109,8	107,6
71 Kraftmaskiner og -utstyr .....	304,6	330,8	392,4	259,8	199,1	587,5
72 Maskiner for spesielle industrier ...	360,2	475,9	392,6	207,9	219,8	286,8
73 Metallbearbeidingsmaskiner .....	38,9	40,5	95,7	7,9	11,2	9,0
74 Andre industrimaskiner og -utstyr ...	573,7	838,7	1 008,0	147,4	166,5	242,6
75 Kontormaskiner, databehandlingsutstyr	422,3	362,3	476,9	163,2	145,8	126,6
76 Telekommunikasjonsapparater .....	445,5	622,0	543,0	87,0	176,9	136,3
77 Elektriske maskiner og apparater ....	607,3	675,5	680,8	141,4	150,2	186,2
78 Kjøretøyer for veg .....	1 347,6	1 335,8	1 384,6	42,4	38,9	36,4
79 Andre transportmidler .....	321,2	476,5	457,1	224,4	54,0	47,4
81 Prefabrikerte bygninger .....	45,2	59,0	51,9	17,8	22,8	20,9
82 Møbler og deler .....	50,9	64,3	90,7	82,9	98,4	146,0
83 Reiseeffekter, vesker og liknende ...	5,5	3,7	5,6	0,6	0,5	0,5
84 Klær og tilbehør til klær .....	168,6	214,1	247,5	6,2	9,5	11,9
85 Fottøy .....	46,9	50,8	51,6	0,5	0,6	0,2
87 Vitenskapelige og tekniske instrument	137,1	162,4	331,5	126,8	155,2	140,9
88 Fotografiske og optiske artikler, ur	97,0	112,4	124,7	8,9	1,6	7,6
89 Forskjellige ferdige varer, i.e.n. ...	772,7	659,5	392,0	145,5	105,1	137,9
93 Spesielle transaksjoner og varer ....	6,1	4,8	4,9	0,4	6,8	0,4
96 Mynter unntatt betalingsmidler .....	0,5	1,0	3,4	-	-	-
97 Gull, ikke-monetært .....	0,3	0,6	5,7	-	-	-
99 Gull, monetært; mynter .....	1,3	0,6	0,2	-	-	-
GF FRANSK GUYANA .....	-	-	-	7,4	5,6	10,9
03 Fisk, krepsdyr, bløtdyr .....	-	-	-	1,3	1,4	1,2
79 Andre transportmidler .....	-	-	-	6,0	4,1	9,6
PF FRANSK POLYNESIA .....	-	-	-	1,1	6,1	2,0
79 Andre transportmidler .....	-	-	-	-	4,6	-
TF FRANSKE SØRLIGE TER. .	-	168,4	-	-	-	-
79 Andre transportmidler .....	-	168,4	-	-	-	-
FO FÆRØYENE .....	149,0	136,3	99,8	394,4	465,1	465,3
03 Fisk, krepsdyr, bløtdyr .....	98,2	95,7	88,1	15,0	14,2	16,5
04 Korn og kornvarer .....	-	-	-	1,3	1,5	1,6
08 Dyrefor (unntatt umalt korn) .....	2,1	0,3	0,3	122,5	163,8	184,4
09 Forskjellige matvarer .....	-	-	-	0,7	1,1	1,1
24 Tømmer, trelast og kork .....	-	-	-	1,5	0,8	1,6
26 Tekstilfibrer, ikke spunnet el. vevd	-	-	-	0,8	1,3	1,1
27 Rå gjødningsstoffer og rå mineraler .	-	-	-	1,2	0,6	0,8
29 Animalske og vegetabiliske råvarer ...	-	9,6	7,6	3,2	0,6	1,2
33 Mineralolje og mineraloljeprodukter .	-	-	-	186,1	204,4	166,3
41 Animalske oljer og fett .....	4,1	4,6	-	-	-	-
53 Farge- og garvestoffer .....	-	-	-	0,8	1,0	1,2
54 Medisiner, farmasøytiske produkter ..	-	-	-	1,8	1,1	1,9
58 Plast, halvfabrikata .....	-	-	-	1,1	0,7	1,3
59 Kjemiske produkter ikke ellers nevnt	-	-	-	1,4	1,6	2,3
63 Varer av tre og kork(unntatt møbler)	-	-	-	3,1	4,7	5,7
64 Papir, papp og varer .....	-	-	-	1,4	2,8	1,9
65 Tekstilgarn, -stoffer og -varer .....	-	0,4	0,1	6,2	7,9	10,2
66 Varer av ikke-metalliske mineraler ..	-	-	-	0,6	1,0	0,9
67 Jern og stål .....	-	-	-	2,3	3,8	2,0
69 Varer av metaller, i.e.n. ....	0,2	-	0,1	5,5	6,1	7,2
71 Kraftmaskiner og -utstyr .....	-	0,1	-	2,8	3,7	6,8
72 Maskiner for spesielle industrier ...	-	0,6	0,4	4,6	8,8	10,5
74 Andre industrimaskiner og -utstyr ...	0,3	0,1	0,2	9,2	13,5	11,4
77 Elektriske maskiner og apparater ....	-	0,1	0,3	5,5	4,7	3,9
78 Kjøretøyer for veg .....	-	0,1	-	0,4	1,2	0,8
79 Andre transportmidler .....	43,5	23,1	1,4	1,3	0,3	1,8
81 Prefabrikerte bygninger .....	-	0,2	0,3	0,8	1,2	0,6
87 Vitenskapelige og tekniske instrument	-	-	-	1,4	0,8	4,1
89 Forskjellige ferdige varer, i.e.n. ...	0,2	1,0	0,7	7,1	7,3	11,9

**22. Import og eksport etter land og varegrupper. Tosifret SITC. 1996-1998. Millioner kroner**  
(forts.) *External trade by country with commodity groups. Two-digit SITC. Million kroner*

	Import		Imports	Eksport		Exports
	1996	1997	1998	1996	1997	1998
GA GABON .....	35,7	29,8	53,4	18,3	17,0	17,4
03 Fisk, krepsdyr, bløtdyr .....	-	-	-	4,4	2,6	1,4
28 Malmer og avfall av metall .....	35,7	29,8	53,4	-	-	-
57 Plastråstoffer .....	-	-	-	8,3	6,2	8,3
59 Kjemiske produkter ikke ellers nevnt	-	-	-	2,5	2,0	2,7
64 Papir, papp og varer .....	-	-	-	0,7	0,9	1,1
72 Maskiner for spesielle industrier ...	-	-	-	-	3,0	1,0
78 Kjøretøyer for veg .....	-	-	-	-	1,1	-
79 Andre transportmidler .....	-	-	-	1,6	-	-
87 Vitenskapelige og tekniske instrument	-	-	-	-	-	1,2
GM GAMBIA .....	-	-	-	55,6	2,8	4,7
03 Fisk, krepsdyr, bløtdyr .....	-	-	-	-	1,9	3,9
79 Andre transportmidler .....	-	-	-	55,2	-	-
GE GEORGIA .....	-	2,4	0,2	0,7	7,2	5,0
68 Metaller, unntatt jern og stål .....	-	-	-	-	1,1	-
69 Varer av metaller, i.e.n. ....	-	-	-	-	4,4	4,7
75 Kontormaskiner, databehandlingsutstyr	-	2,2	-	-	-	-
GH GHANA .....	16,9	15,0	19,3	75,8	79,0	39,0
03 Fisk, krepsdyr, bløtdyr .....	-	-	-	7,1	1,9	3,0
24 Tømmer, trelast og kork .....	0,6	0,8	0,5	-	-	8,0
28 Malmer og avfall av metall .....	15,1	13,4	17,3	-	-	-
57 Plastråstoffer .....	-	-	-	10,9	16,1	4,8
59 Kjemiske produkter ikke ellers nevnt	-	-	-	2,3	6,2	0,7
62 Varer av gummi, i.e.n. ....	-	-	-	4,4	5,4	5,8
66 Varer av ikke-metalliske mineraler ..	-	-	-	32,8	30,6	3,1
69 Varer av metaller, i.e.n. ....	-	-	-	5,6	2,4	1,9
71 Kraftmaskiner og -utstyr .....	-	-	-	0,7	1,0	1,0
72 Maskiner for spesielle industrier ...	-	-	-	1,7	0,5	0,9
74 Andre industrimaskiner og -utstyr ...	-	-	-	2,8	5,0	3,2
77 Elektriske maskiner og apparater ....	-	-	-	2,9	3,4	1,6
78 Kjøretøyer for veg .....	-	-	-	0,7	1,1	0,7
87 Vitenskapelige og tekniske instrument	-	-	-	0,1	1,3	0,2
GI GIBRALTAR .....	-	54,8	17,3	38,0	37,4	5,7
33 Mineralolje og mineraloljeprodukter .	-	-	-	-	34,5	-
72 Maskiner for spesielle industrier ...	-	-	-	8,7	-	0,1
74 Andre industrimaskiner og -utstyr ...	-	-	-	0,8	0,4	3,1
79 Andre transportmidler .....	-	54,8	17,3	26,7	-	-
GD GRENADA .....	0,4	0,5	0,4	3,7	5,4	5,8
03 Fisk, krepsdyr, bløtdyr .....	-	-	-	3,5	5,3	5,7
GL GRØNLAND .....	51,0	96,4	28,4	217,9	309,0	165,7
03 Fisk, krepsdyr, bløtdyr .....	43,9	61,7	21,3	8,2	7,9	9,6
08 Dyrefor (unntatt umalt korn) .....	7,0	8,3	6,8	-	-	-
33 Mineralolje og mineraloljeprodukter .	-	-	-	110,8	182,2	141,4
71 Kraftmaskiner og -utstyr .....	-	-	-	0,8	0,3	1,1
72 Maskiner for spesielle industrier ...	-	-	-	1,4	1,4	0,8
74 Andre industrimaskiner og -utstyr ...	-	-	-	0,8	1,4	0,6
78 Kjøretøyer for veg .....	-	-	0,1	1,1	0,4	0,3
79 Andre transportmidler .....	-	26,0	-	87,8	105,9	6,2
81 Prefabrikerte bygninger .....	-	-	-	1,5	2,2	1,1
87 Vitenskapelige og tekniske instrument	-	-	-	0,4	0,6	1,1
89 Forskjellige ferdige varer, i.e.n. ...	-	-	-	1,7	3,4	0,6
GP GUADELOPE .....	-	0,3	-	10,5	10,1	13,6
03 Fisk, krepsdyr, bløtdyr .....	-	-	-	9,3	9,4	12,2
GU GUAM .....	-	0,1	-	3,4	1,9	2,6
69 Varer av metaller, i.e.n. ....	-	-	-	2,9	1,2	1,9
GT GUATEMALA .....	93,2	140,8	132,5	27,4	48,7	24,4
03 Fisk, krepsdyr, bløtdyr .....	-	-	-	0,1	2,5	5,3
05 Grønnsaker og frukt .....	6,7	12,5	6,7	-	-	-
07 Kaffe, te, kakao, krydderier .....	85,3	127,0	125,1	-	-	-
56 Kunstgjødsel .....	-	-	-	22,6	40,6	14,7
64 Papir, papp og varer .....	-	-	-	2,0	3,0	2,8



22. Import og eksport etter land og varegrupper. Tosifret SITC. 1996-1998. Millioner kroner  
(forts.) External trade by country with commodity groups. Two-digit SITC. Million kroner

	Import			Eksport		
	1996	1997	1998	1996	1997	1998
GN GUINEA .....	167,7	146,9	44,4	0,8	5,7	16,2
28 Malmer og avfall av metall .....	167,7	146,9	44,0	-	-	-
52 Uorganiske kjemiske produkter .....	-	-	-	-	-	1,0
72 Maskiner for spesielle industrier ...	-	-	0,2	-	4,1	0,2
76 Telekommunikasjonsapparater .....	-	-	-	0,3	0,2	10,3
77 Elektriske maskiner og apparater ....	-	-	-	-	-	2,0
87 Vitenskapelige og tekniske instrument	-	-	-	-	-	1,8
GY GUYANA .....	2,8	1,6	-	16,1	6,7	12,9
03 Fisk, krepsdyr, bløtdyr .....	-	-	-	6,1	-	-
28 Malmer og avfall av metall .....	2,2	1,6	-	-	-	-
43 Bearbejdede oljer og fettstoffer ....	-	-	-	9,7	5,6	11,8
HT HAITI .....	0,3	0,6	0,9	10,6	11,9	17,6
03 Fisk, krepsdyr, bløtdyr .....	-	-	-	0,3	-	1,9
09 Forskjellige matvarer .....	-	-	-	4,2	5,2	6,6
43 Bearbejdede oljer og fettstoffer ....	-	-	-	3,8	4,9	5,8
64 Papir, papp og varer .....	-	-	-	1,5	1,3	1,6
69 Varer av metaller, i.e.n. ....	-	-	-	-	-	1,2
GR HELLAS .....	256,9	290,1	335,7	638,1	1 417,2	1 642,4
03 Fisk, krepsdyr, bløtdyr .....	-	-	0,2	119,7	145,0	166,6
04 Korn og kornvarer .....	0,1	7,8	0,7	0,7	0,2	0,1
05 Grønnsaker og frukt .....	14,5	15,0	17,9	-	-	-
08 Dyrefor (unntatt umalt korn) .....	0,1	-	-	1,0	1,0	5,4
11 Drikkevarer .....	3,3	3,2	2,6	-	-	-
12 Tobakk og tobakksvarer .....	0,9	0,9	6,5	-	0,5	-
25 Papirmasse og papiravfall .....	-	-	-	-	2,6	0,4
27 Rå gjødningsstoffer og rå mineraler .	6,2	3,8	4,5	10,0	9,5	9,3
28 Malmer og avfall av metall .....	4,6	6,6	2,2	-	-	-
33 Mineralolje og mineraloljeprodukter .	-	-	-	0,2	0,8	1,8
34 Gass, naturlig og tilvirket .....	-	-	-	8,2	-	-
42 Vegetabiliske oljer og fettstoffer ...	4,7	6,6	5,4	-	-	-
51 Organiske kjemiske produkter .....	-	-	-	3,9	36,7	43,2
52 Uorganiske kjemiske produkter .....	-	-	-	4,5	5,2	7,3
53 Farge- og garvestoffer .....	-	-	-	9,0	9,9	5,4
54 Medisiner, farmasøytiske produkter ..	-	0,1	11,5	25,1	23,5	20,1
55 Flyktige oljer, rengjøringsprodukter	0,2	0,3	0,2	3,6	3,0	3,8
56 Kunstgjødsele .....	-	-	-	10,9	13,1	18,3
57 Plastråstoffer .....	0,3	2,4	1,4	14,0	9,5	15,1
58 Plast, halvfabrikata .....	2,1	1,8	2,2	-	-	-
59 Kjemiske produkter ikke ellers nevnt	-	0,8	0,2	17,5	13,8	28,4
61 Lær, lærvarer og beredte pelsskinn ..	1,4	0,8	0,4	0,6	0,9	0,7
62 Varer av gummi, i.e.n. ....	1,3	0,1	0,3	0,1	0,8	0,3
64 Papir, papp og varer .....	1,5	1,2	2,0	134,9	90,6	90,3
65 Tekstilgarn, -stoffer og -varer ....	4,8	16,7	33,0	0,7	1,0	0,7
66 Varer av ikke-metalliske mineraler ..	0,5	0,9	0,8	6,2	1,3	0,8
67 Jern og stål .....	0,4	0,4	1,8	3,6	7,9	7,1
68 Metaller, unntatt jern og stål .....	5,9	7,0	8,1	9,8	114,2	123,6
69 Varer av metaller, i.e.n. ....	3,4	2,3	3,1	6,3	7,7	10,7
71 Kraftmaskiner og -utstyr .....	-	0,4	0,1	19,3	20,0	19,5
72 Maskiner for spesielle industrier ...	0,3	0,5	0,5	13,2	11,8	29,2
74 Andre industrimaskiner og -utstyr ...	0,4	0,2	0,3	23,0	19,5	16,4
75 Kontormaskiner, databehandlingsutstyr	0,6	1,3	1,9	2,5	4,5	2,8
76 Telekommunikasjonsapparater .....	0,2	0,2	0,1	19,6	11,6	7,8
77 Elektriske maskiner og apparater ....	19,7	20,0	15,2	19,0	22,7	23,9
78 Kjøretøyer for veg .....	0,2	0,1	0,1	-	1,5	2,1
79 Andre transportmidler .....	0,4	-	0,3	48,6	796,5	859,6
81 Prefabrikerte bygninger .....	0,3	0,5	0,4	0,1	1,1	1,1
84 Klær og tilbehør til klær .....	172,4	180,7	204,3	0,8	0,6	0,5
85 Fottøy .....	1,1	1,1	1,3	-	0,6	0,2
87 Vitenskapelige og tekniske instrument	0,6	0,6	0,1	18,8	11,4	27,3
89 Forskjellige ferdige varer, i.e.n. ...	3,2	4,6	4,2	80,7	12,7	89,0
HN HONDURAS .....	1,5	2,8	31,6	4,1	18,1	18,6
03 Fisk, krepsdyr, bløtdyr .....	-	-	-	2,2	4,3	5,4
05 Grønnsaker og frukt .....	1,4	1,5	1,6	-	-	-
07 Kaffe, te, kakao, krydderier .....	-	1,0	29,4	-	-	-
24 Tømmer, trelast og kork .....	-	-	-	-	-	2,5
56 Kunstgjødsele .....	-	-	-	0,6	12,5	6,9
64 Papir, papp og varer .....	-	-	-	0,5	0,8	1,2
69 Varer av metaller, i.e.n. ....	-	-	-	0,1	-	1,4

22. Import og eksport etter land og varegrupper. Tosifret SITC. 1996-1998. Millioner kroner  
(forts.) External trade by country with commodity groups. Two-digit SITC. Million kroner

	Import		Imports	Eksport		Exports
	1996	1997	1998	1996	1997	1998
HK HONG KONG .....	1 142,3	1 155,0	1 257,6	850,4	1 053,6	1 245,5
03 Fisk, krepsdyr, bløtdyr .....	0,6	0,5	1,3	128,1	110,8	161,4
04 Korn og kornvarer .....	0,6	0,5	0,5	1,5	0,1	-
08 Dyrefor (unntatt umalt korn) .....	0,5	0,1	0,1	9,3	5,6	3,0
09 Forskjellige matvarer .....	1,2	1,6	1,8	1,6	5,5	0,1
21 Huder, skinn og pelsskinn, rå .....	-	-	-	1,8	1,2	-
25 Papirmasse og papiravfall .....	-	-	-	-	0,2	1,9
27 Rå gjødningsstoffer og rå mineraler ..	-	0,5	1,2	1,8	19,6	16,4
28 Malmer og avfall av metall .....	-	-	-	6,8	2,6	0,9
33 Mineralolje og mineraloljeprodukter ..	4,1	6,1	6,7	0,1	-	0,1
43 Bearbeidde oljer og fettstoffer ....	-	-	-	2,2	3,1	0,3
51 Organiske kjemiske produkter .....	0,1	1,8	0,2	-	0,1	0,4
52 Uorganiske kjemiske produkter .....	2,7	1,7	1,7	2,4	0,8	1,5
54 Medisiner, farmasøytiske produkter ..	0,3	0,2	0,4	6,0	3,6	5,9
55 Flyktige oljer, rengjøringsprodukter ..	0,9	0,4	0,9	2,3	2,3	1,8
56 Kunstgjødsel .....	-	-	-	4,2	-	373,2
57 Plastråstoffer .....	0,4	-	0,2	13,4	13,7	11,4
58 Plast, halvfabrikata .....	1,9	4,4	0,5	6,6	12,3	7,3
59 Kjemiske produkter ikke ellers nevnt ..	2,6	11,4	5,7	4,3	2,7	2,2
61 Lær, lærvarer og beredte pelsskinn ..	2,5	4,3	3,7	14,5	13,4	9,5
62 Varer av gummi, i.e.n. ....	0,3	1,0	0,5	0,1	0,1	0,7
63 Varer av tre og kork(unntatt møbler) ..	0,9	2,3	2,0	17,1	8,4	5,4
64 Papir, papp og varer .....	2,5	2,0	2,4	10,4	66,9	48,9
65 Tekstilgarn, -stoffer og -varer .....	4,7	3,1	5,6	39,4	33,5	28,2
66 Varer av ikke-metalliske mineraler ..	4,1	3,6	4,4	9,1	10,2	5,6
67 Jern og stål .....	0,3	-	0,1	65,8	3,9	1,9
68 Metaller, unntatt jern og stål .....	0,3	-	-	106,3	129,6	147,0
69 Varer av metaller, i.e.n. ....	12,2	17,2	14,2	28,4	33,9	30,3
71 Kraftmaskiner og -utstyr .....	1,3	0,8	1,4	14,1	15,7	13,0
72 Maskiner for spesielle industrier ...	3,7	2,2	1,2	8,5	24,0	20,6
74 Andre industrimaskiner og -utstyr ...	6,6	8,1	6,6	22,1	32,0	20,3
75 Kontormaskiner, databehandlingsutstyr	188,7	145,0	232,5	36,8	56,6	35,5
76 Telekommunikasjonsapparater .....	18,1	56,2	131,6	88,1	230,6	94,2
77 Elektriske maskiner og apparater ....	90,6	129,0	141,7	103,5	112,9	107,0
78 Kjøretøyer for veg .....	3,4	5,2	5,4	4,8	5,5	11,3
79 Andre transportmidler .....	-	-	-	6,6	4,1	2,3
81 Prefabrikerte bygninger .....	10,0	9,1	12,8	2,2	1,2	2,8
82 Møbler og deler .....	1,0	3,0	3,2	7,4	3,5	7,1
83 Reiseeffekter, vesker og liknende ...	4,8	5,6	6,8	-	0,9	-
84 Klær og tilbehør til klær .....	580,6	530,6	464,1	2,9	3,9	2,7
85 Fottøy .....	10,2	10,1	15,5	-	-	0,3
87 Vitenskapelige og tekniske instrument	8,3	9,4	10,3	34,3	36,0	28,5
88 Fotografiske og optiske artikler, ur ..	68,8	85,8	88,8	21,9	29,7	24,7
89 Forskjellige ferdige varer, i.e.n. ...	100,0	89,8	77,5	11,2	7,3	6,8
93 Spesielle transaksjoner og varer ....	1,1	1,5	2,1	-	2,0	-
97 Gull, ikke-monetært .....	-	-	-	0,1	1,4	0,4
BY HVITERUSSLAND .....	55,0	41,6	48,4	17,7	21,1	28,0
03 Fisk, krepsdyr, bløtdyr .....	-	-	-	5,7	8,3	17,0
24 Tømmer, trelast og kork .....	2,3	15,9	5,4	-	-	-
25 Papirmasse og papiravfall .....	-	-	-	-	-	1,5
28 Malmer og avfall av metall .....	3,7	4,7	-	-	-	13,0
56 Kunstgjødsel .....	33,9	13,2	35,0	-	-	-
63 Varer av tre og kork(unntatt møbler) ..	2,0	1,1	0,3	-	-	-
64 Papir, papp og varer .....	-	-	-	5,3	6,7	5,2
67 Jern og stål .....	4,3	0,7	-	-	-	-
71 Kraftmaskiner og -utstyr .....	-	0,1	0,1	1,0	1,4	0,5
72 Maskiner for spesielle industrier ...	7,1	3,3	3,5	-	1,2	0,2
78 Kjøretøyer for veg .....	0,2	1,1	1,0	0,1	0,2	-
79 Andre transportmidler .....	-	-	-	2,8	-	0,1
84 Klær og tilbehør til klær .....	0,7	1,1	2,3	-	-	-
IN INDIA .....	715,1	856,9	828,6	398,5	503,4	549,8
02 Meierivarer og egg .....	14,7	25,1	0,6	-	-	-
03 Fisk, krepsdyr, bløtdyr .....	6,9	2,6	3,2	0,2	0,6	1,2
04 Korn og kornvarer .....	5,3	8,0	7,2	0,9	0,8	0,4
05 Grønnsaker og frukt .....	7,9	10,2	10,1	-	-	-
06 Sukker, sukkervarer og honning .....	7,6	4,3	-	-	-	-
07 Kaffe, te, kakao, krydderier .....	48,3	21,5	27,8	-	-	-
08 Dyrefor (unntatt umalt korn) .....	-	-	-	2,3	0,9	1,1
12 Tobakk og tobakksvare .....	1,5	2,4	1,3	-	-	-
21 Huder, skinn og pelsskinn, rå .....	-	-	-	2,9	3,4	3,5
25 Papirmasse og papiravfall .....	-	-	-	3,2	0,6	12,4
27 Rå gjødningsstoffer og rå mineraler ..	3,4	5,5	7,5	2,5	10,5	7,1
28 Malmer og avfall av metall .....	52,6	61,3	17,0	-	-	0,1
29 Animalske og vegetabiliske råvarer ...	1,7	1,4	2,3	0,4	1,0	1,2
32 Kull, koks og briketter .....	-	-	-	1,9	0,8	1,9
41 Animalske oljer og fett .....	-	-	-	0,2	0,1	1,8

22. Import og eksport etter land og varegrupper. Tosifret SITC. 1996-1998. Millioner kroner  
(forts.) External trade by country with commodity groups. Two-digit SITC. Million kroner

	Import			Eksport		
	1996	1997	1998	1996	1997	1998
51 Organiske kjemiske produkter .....	3,2	6,6	6,6	5,0	8,2	4,4
52 Uorganiske kjemiske produkter .....	1,6	1,0	-	3,6	4,2	4,6
54 Medisiner, farmasøytiske produkter ..	-	0,4	0,5	16,6	20,4	16,9
57 Plastråstoffer .....	-	0,2	-	3,2	2,3	2,3
59 Kjemiske produkter ikke ellers nevnt	0,4	0,2	7,6	5,3	6,8	8,2
61 Lær, lærvarer og beredte pelsskinn ..	3,0	3,0	3,8	2,4	0,4	0,3
62 Varer av gummi, i.e.n. ....	0,6	0,4	1,2	0,7	0,4	-
63 Varer av tre og kork(unntatt møbler)	3,0	2,7	3,1	0,1	0,6	-
64 Papir, papp og varer .....	0,2	0,4	1,3	42,9	59,3	37,0
65 Tekstilgarn, -stoffer og -varer .....	197,0	217,6	209,9	0,3	0,3	0,1
66 Varer av ikke-metalliske mineraler ..	13,6	21,6	24,8	0,6	0,6	1,6
67 Jern og stål .....	4,0	2,5	3,1	20,5	17,1	22,8
68 Metaller, unntatt jern og stål .....	-	0,1	-	2,8	0,9	-
69 Varer av metaller, i.e.n. ....	31,4	34,1	34,7	5,7	21,2	8,8
71 Kraftmaskiner og -utstyr .....	1,1	1,2	0,4	76,8	72,3	69,1
72 Maskiner for spesielle industrier ...	-	-	1,2	17,2	11,6	18,4
73 Metallbearbeidingsmaskiner .....	0,5	0,8	0,6	2,1	2,0	0,2
74 Andre industrimaskiner og -utstyr ...	0,5	2,8	0,7	59,6	52,9	32,8
75 Kontormaskiner, databehandlingsutstyr	0,7	0,7	1,9	11,6	11,6	3,9
76 Telekommunikasjonsapparater .....	1,4	1,2	1,6	46,1	51,7	56,7
77 Elektriske maskiner og apparater ....	2,8	4,9	4,4	17,5	44,5	12,2
78 Kjøretøyer for veg .....	0,5	1,2	1,2	-	0,1	-
79 Andre transportmidler .....	-	93,8	128,0	25,6	62,3	179,0
81 Prefabrikerte bygninger .....	13,8	19,4	16,9	0,3	1,4	1,0
82 Møbler og deler .....	1,8	5,3	8,2	-	4,0	1,2
83 Reiseeffekter, vesker og liknende ...	28,0	31,4	24,4	-	-	-
84 Klær og tilbehør til klær .....	228,5	218,8	224,0	0,2	0,2	0,2
85 Fottøy .....	6,2	9,7	12,7	-	-	-
87 Vitenskapelige og tekniske instrument	0,3	0,3	1,2	12,6	23,1	33,2
88 Fotografiske og optiske artikler, ur	1,4	0,3	0,8	0,3	0,5	-
89 Forskjellige ferdige varer, i.e.n. ..	17,6	29,3	22,9	3,6	3,6	3,4
ID INDONESIA .....	413,9	536,4	661,0	333,7	307,9	326,2
03 Fisk, krepsdyr, bløtdyr .....	0,5	0,8	2,1	0,7	1,1	1,8
04 Korn og kornvarer .....	0,2	-	0,1	-	1,3	6,0
05 Grønnsaker og frukt .....	12,1	15,1	16,1	-	-	-
07 Kaffe, te, kakao, krydderier .....	18,0	32,4	20,5	-	-	-
08 Dyrefor (unntatt umalt korn) .....	-	-	-	14,8	11,5	2,5
12 Tobakk og tobakksvarer .....	2,3	2,5	5,0	-	-	-
24 Tømmer, trelast og kork .....	52,7	69,1	101,5	-	-	-
25 Papirmasse og papiravfall .....	-	-	-	14,7	17,1	8,3
27 Rå gjødningsstoffer og rå mineraler ..	-	-	-	11,8	9,9	7,8
28 Malmer og avfall av metall .....	0,4	-	-	1,0	0,5	-
32 Kull, koks og briketter .....	-	-	5,3	-	-	-
33 Mineralolje og mineraloljeprodukter ..	3,4	1,6	-	-	-	-
41 Animalske oljer og fett .....	-	-	12,6	0,1	0,1	-
42 Vegetabiliske oljer og fettstoffer ...	5,4	-	-	-	-	-
43 Bearbeidde oljer og fettstoffer ....	-	-	-	-	1,9	1,0
51 Organiske kjemiske produkter .....	6,0	19,4	15,3	0,6	0,8	0,4
52 Uorganiske kjemiske produkter .....	-	1,8	1,3	6,2	7,4	2,3
53 Farge- og garvestoffer .....	-	-	0,1	6,6	2,1	0,4
54 Medisiner, farmasøytiske produkter ..	1,1	0,3	-	3,3	4,1	2,9
56 Kunstgjødsel .....	-	-	-	78,3	103,5	0,7
57 Plastråstoffer .....	0,3	2,6	8,5	10,8	8,9	3,8
59 Kjemiske produkter ikke ellers nevnt	-	-	0,1	9,5	14,2	48,8
62 Varer av gummi, i.e.n. ....	6,8	7,8	10,1	0,1	4,0	0,2
63 Varer av tre og kork(unntatt møbler)	41,3	59,3	65,8	-	0,4	0,1
64 Papir, papp og varer .....	0,5	0,7	2,6	10,2	1,7	0,6
65 Tekstilgarn, -stoffer og -varer .....	20,6	20,2	27,4	0,8	0,5	1,5
66 Varer av ikke-metalliske mineraler ..	9,1	27,2	21,9	-	-	-
67 Jern og stål .....	-	-	-	6,5	11,4	0,8
68 Metaller, unntatt jern og stål .....	-	-	-	4,9	6,2	7,9
69 Varer av metaller, i.e.n. ....	1,0	4,1	4,2	5,4	8,2	2,6
71 Kraftmaskiner og -utstyr .....	-	-	-	13,7	0,7	0,3
72 Maskiner for spesielle industrier ...	-	-	-	1,5	17,4	0,6
73 Metallbearbeidingsmaskiner .....	-	0,4	0,1	-	-	9,4
74 Andre industrimaskiner og -utstyr ...	-	0,1	0,1	12,0	32,9	14,9
75 Kontormaskiner, databehandlingsutstyr	5,0	1,5	3,9	34,8	0,9	9,3
76 Telekommunikasjonsapparater .....	21,8	20,2	30,9	8,1	3,1	0,8
77 Elektriske maskiner og apparater ....	6,9	6,9	8,7	3,5	12,2	0,3
78 Kjøretøyer for veg .....	0,8	4,0	7,4	-	-	0,1
79 Andre transportmidler .....	0,1	-	0,1	9,2	16,7	173,3
81 Prefabrikerte bygninger .....	0,3	0,4	0,4	1,3	0,9	5,1
82 Møbler og deler .....	27,7	34,7	64,1	0,1	-	-
83 Reiseeffekter, vesker og liknende ...	0,9	1,2	1,8	-	-	-
84 Klær og tilbehør til klær .....	100,9	117,4	138,8	-	-	-
85 Fottøy .....	43,5	53,9	52,5	-	-	-
87 Vitenskapelige og tekniske instrument	-	-	-	55,7	1,2	6,9
88 Fotografiske og optiske artikler, ur	7,2	2,3	3,4	0,2	0,6	3,0
89 Forskjellige ferdige varer, i.e.n. ..	15,5	26,9	26,0	6,4	3,0	0,5

**22. Import og eksport etter land og varegrupper. Tosifret SITC. 1996-1998. Millioner kroner**  
(forts.) *External trade by country with commodity groups. Two-digit SITC. Million kroner*

	Import		Imports	Eksport		Exports
	1996	1997	1998	1996	1997	1998
IQ IRAK .....	-	-	-	7,3	9,2	14,2
03 Fisk, krepsdyr, bløtdyr .....	-	-	-	7,2	-	1,4
54 Medisiner, farmasøytiske produkter ..	-	-	-	0,1	-	8,0
65 Tekstilgarn, -stoffer og -varer .....	-	-	-	-	8,3	3,3
IR IRAN .....	65,1	66,4	90,6	82,9	160,1	38,6
05 Grønnsaker og frukt .....	4,0	4,2	1,4	-	-	-
53 Farge- og garvestoffer .....	-	-	-	-	1,2	2,2
54 Medisiner, farmasøytiske produkter ..	-	-	5,4	-	-	6,4
57 Plastråstoffer .....	-	-	-	2,6	0,2	-
59 Kjemiske produkter ikke ellers nevnt	-	-	-	7,8	1,8	3,1
64 Papir, papp og varer .....	-	-	-	0,8	1,8	-
65 Tekstilgarn, -stoffer og -varer .....	57,2	58,4	61,7	0,4	2,4	0,2
67 Jern og stål .....	-	-	-	1,8	6,6	3,3
69 Varer av metaller, i.e.n. ....	-	0,1	0,1	-	1,2	0,2
71 Kraftmaskiner og -utstyr .....	-	-	-	0,5	2,2	-
72 Maskiner for spesielle industrier ...	0,1	0,2	0,1	5,6	7,9	1,2
73 Metallbearbeidingsmaskiner .....	-	-	-	13,0	-	-
74 Andre industrimaskiner og -utstyr ...	0,2	-	0,2	25,9	7,5	10,5
75 Kontormaskiner, databehandlingsutstyr	1,0	0,4	0,6	0,1	0,2	-
76 Telekommunikasjonsapparater .....	-	0,2	0,8	14,0	0,3	5,4
77 Elektriske maskiner og apparater ....	0,1	0,2	0,4	2,0	23,5	1,9
79 Andre transportmidler .....	-	-	15,7	0,1	100,7	-
87 Vitenskapelige og tekniske instrument	-	0,8	-	7,3	1,5	2,7
89 Forskjellige ferdige varer, i.e.n. ...	1,8	0,8	3,2	0,2	0,1	0,4
IE IRLAND .....	2 996,6	2 993,7	3 393,8	2 820,8	4 079,0	3 773,0
00 Levende dyr, utenom gruppe 03 .....	2,1	0,6	1,4	-	-	-
01 Kjøtt og kjøttvarer .....	1,7	4,5	2,0	-	-	-
03 Fisk, krepsdyr, bløtdyr .....	107,4	54,3	134,7	7,9	4,5	8,7
04 Korn og kornvarer .....	0,4	-	1,1	3,0	2,8	1,0
05 Grønnsaker og frukt .....	4,9	10,5	6,3	0,6	0,6	0,8
06 Sukker, sukkervarer og honning .....	1,6	2,2	1,6	-	0,1	0,1
08 Dyrefor (unntatt umalt korn) .....	1,2	0,7	0,4	29,6	29,7	39,3
09 Forskjellige matvarer .....	2,1	5,3	3,3	-	0,1	0,1
11 Drikkevarer .....	38,5	37,5	34,3	-	0,4	-
21 Huder, skinn og pelsskinn, rå .....	0,3	7,9	1,8	-	-	-
24 Tømmer, trelast og kork .....	31,3	4,2	6,6	17,0	26,8	28,6
25 Papirmasse og papiravfall .....	-	0,1	-	1,2	1,6	1,9
26 Tekstilfibrer, ikke spunnet el. vevd	5,0	5,7	6,6	-	0,1	-
27 Rå gjødningsstoffer og rå mineraler .	0,5	0,8	1,1	2,4	1,8	3,3
28 Malmer og avfall av metall .....	415,3	547,5	574,4	-	-	-
32 Kull, koks og briketter .....	-	1,2	3,2	-	-	-
33 Mineralolje og mineraloljeprodukter .	-	0,3	20,7	1 779,7	3 014,7	2 316,7
34 Gass, naturlig og tilvirket .....	0,1	-	-	-	5,0	5,1
41 Animalske oljer og fett .....	3,1	-	2,1	-	-	-
51 Organiske kjemiske produkter .....	8,0	5,0	2,8	207,1	285,4	382,9
52 Uorganiske kjemiske produkter .....	29,7	25,3	28,1	5,6	7,0	12,8
53 Farge- og garvestoffer .....	1,2	1,5	1,4	1,3	0,9	2,1
54 Medisiner, farmasøytiske produkter ..	50,0	73,6	161,3	69,1	132,0	142,5
55 Flyktige oljer, rengjøringsprodukter	567,9	632,7	638,5	1,9	2,4	2,8
56 Kunstgjødsel .....	-	-	-	15,7	27,1	76,1
57 Plastråstoffer .....	2,3	2,7	3,3	12,4	10,9	7,6
58 Plast, halvfabrikata .....	8,1	8,0	12,1	0,4	0,3	0,5
59 Kjemiske produkter ikke ellers nevnt	7,9	8,2	12,9	1,2	1,9	1,7
61 Lær, lærvarer og beredte pelsskinn ..	1,5	1,7	2,1	2,5	3,1	1,9
62 Varer av gummi, i.e.n. ....	9,3	2,7	1,7	1,2	1,1	1,0
63 Varer av tre og kork(unntatt møbler)	19,1	26,0	26,3	8,5	15,3	10,8
64 Papir, papp og varer .....	2,6	2,7	2,8	22,0	26,2	67,4
65 Tekstilgarn, -stoffer og -varer .....	11,9	12,7	13,7	23,7	12,9	12,8
66 Varer av ikke-metalliske mineraler ..	2,9	3,0	4,0	3,9	4,2	4,0
67 Jern og stål .....	8,5	8,4	6,4	83,8	34,4	27,6
68 Metaller, unntatt jern og stål .....	1,2	2,2	2,8	13,7	18,6	46,6
69 Varer av metaller, i.e.n. ....	98,3	74,3	53,5	17,9	19,0	15,4
71 Kraftmaskiner og -utstyr .....	10,1	8,2	10,5	3,6	11,7	32,5
72 Maskiner for spesielle industrier ...	18,0	10,3	15,6	14,2	45,6	236,7
73 Metallbearbeidingsmaskiner .....	3,2	2,6	2,0	0,1	0,4	0,2
74 Andre industrimaskiner og -utstyr ...	60,2	94,8	83,1	73,3	62,0	69,8
75 Kontormaskiner, databehandlingsutstyr	668,3	482,9	430,8	34,3	29,4	22,8
76 Telekommunikasjonsapparater .....	220,9	219,2	314,2	8,6	11,0	10,8
77 Elektriske maskiner og apparater ....	90,7	75,6	103,7	159,0	64,1	91,3
78 Kjøretøyer for veg .....	2,7	4,2	3,0	6,1	5,6	15,5
79 Andre transportmidler .....	25,1	17,3	121,8	124,5	93,6	16,1
81 Prefabrikerte bygninger .....	0,1	0,2	0,9	17,7	7,4	7,3
82 Møbler og deler .....	6,5	6,2	7,9	3,9	4,6	7,5
83 Reiseeffekter, vesker og liknende ...	1,2	0,8	1,3	0,1	-	-
84 Klær og tilbehør til klær .....	43,8	31,6	29,7	0,5	0,1	1,0
87 Vitenskapelige og tekniske instrument	34,6	36,1	40,8	7,9	2,0	9,5

22. Import og eksport etter land og varegrupper. Tosifret SITC. 1996-1998. Millioner kroner  
(forts.) External trade by country with commodity groups. Two-digit SITC. Million kroner

	Import			Eksport		
	1996	1997	1998	1996	1997	1998
88 Fotografiske og optiske artikler, ur	10,2	18,7	35,6	0,2	-	0,1
89 Forskjellige ferdige varer, i.e.n. ..	352,3	410,4	417,4	32,7	49,1	29,8
97 Gull, ikke-monetært .....	1,6	0,2	-	-	-	-
IS ISLAND .....	510,8	762,6	736,2	1 711,1	1 540,9	1 550,4
00 Levende dyr, utenom gruppe 03 .....	1,7	1,3	1,6	-	-	-
01 Kjøtt og kjøttvarer .....	2,0	-	0,1	-	-	-
02 Meierivarer og egg .....	-	-	0,1	1,1	0,9	0,8
03 Fisk, krepsdyr, bløtdyr .....	117,5	122,2	172,4	23,3	39,7	109,5
04 Korn og kornvarer .....	-	-	-	3,3	3,2	3,6
05 Grønnsaker og frukt .....	-	-	0,1	6,8	6,6	6,1
07 Kaffe, te, kakao, krydderier .....	-	-	-	4,1	4,3	4,0
08 Dyrefor (unntatt umalt korn) .....	126,9	216,0	168,2	5,5	2,5	0,5
09 Forskjellige matvarer .....	0,1	-	-	9,4	10,5	9,5
24 Tømmer, trelast og kork .....	-	-	-	11,5	13,1	11,3
25 Papirmasse og papiravfall .....	1,1	0,8	0,9	-	-	-
27 Rå gjødningsstoffer og rå mineraler ..	5,5	3,7	3,9	12,6	12,8	10,0
28 Malmer og avfall av metall .....	1,1	3,3	10,0	2,4	1,4	-
29 Animalske og vegetabiliske råvarer ...	0,3	2,2	1,7	13,6	13,3	3,6
32 Kull, koks og briketter .....	-	-	4,0	-	-	-
33 Mineralolje og mineraloljeprodukter ..	-	-	-	743,9	657,9	594,5
41 Animalske oljer og fett .....	136,5	223,9	247,3	0,6	0,1	1,1
42 Vegetabiliske oljer og fettstoffer ...	-	-	-	4,4	4,4	4,5
43 Bearbejdede oljer og fettstoffer ....	-	-	-	2,9	6,5	5,2
51 Organiske kjemiske produkter .....	-	-	-	1,3	1,4	2,3
52 Uorganiske kjemiske produkter .....	-	0,3	-	2,3	2,5	4,1
53 Farge- og garvestoffer .....	-	-	-	10,5	8,9	12,0
54 Medisiner, farmasøytiske produkter ..	0,5	2,1	0,5	5,5	5,0	6,2
55 Flyktige oljer, rengjøringsprodukter	0,1	3,3	0,4	3,6	3,3	3,4
57 Plastråstoffer .....	-	-	-	18,5	14,9	12,6
58 Plast, halvfabrikata .....	-	-	0,1	3,4	16,9	9,2
59 Kjemiske produkter ikke ellers nevnt	2,7	2,9	2,9	16,5	18,7	31,9
61 Lær, lærvarer og beredte pelsskinn ..	0,5	1,0	1,2	-	0,1	0,1
62 Varer av gummi, i.e.n. ....	0,7	0,4	1,1	5,7	8,4	8,3
63 Varer av tre og kork(unntatt møbler)	0,2	0,1	-	15,2	20,7	23,5
64 Papir, papp og varer .....	0,2	0,1	0,1	49,7	51,2	48,7
65 Tekstilgarn, -stoffer og -varer ....	8,6	7,5	7,4	83,2	76,9	62,1
66 Varer av ikke-metalliske mineraler ..	-	0,1	0,1	15,5	12,7	16,7
67 Jern og stål .....	4,2	3,6	2,6	37,9	36,8	31,4
68 Metaller, unntatt jern og stål .....	-	-	-	12,5	10,5	12,0
69 Varer av metaller, i.e.n. ....	5,1	7,0	6,5	47,5	41,8	45,4
71 Kraftmaskiner og -utstyr .....	0,2	0,3	0,2	12,2	17,2	13,5
72 Maskiner for spesielle industrier ...	48,3	18,3	18,8	46,7	42,1	33,8
73 Metallbearbeidingsmaskiner .....	0,1	0,2	0,1	1,2	0,9	1,5
74 Andre industrimaskiner og -utstyr ...	22,4	26,4	33,3	134,6	60,7	130,7
75 Kontormaskiner, databehandlingsutstyr	1,9	1,5	1,3	2,6	3,0	6,3
76 Telekommunikasjonsapparater .....	0,1	1,4	0,9	17,4	24,5	27,2
77 Elektriske maskiner og apparater ....	3,5	1,1	1,5	54,6	42,0	99,7
78 Kjøretøyer for veg .....	0,1	0,4	0,1	4,5	11,1	15,9
79 Andre transportmidler .....	8,1	96,8	34,9	145,8	117,2	1,7
81 Prefabrikerte bygninger .....	-	-	0,1	13,7	19,0	12,7
82 Møbler og deler .....	-	0,3	0,3	13,7	18,7	20,4
83 Reiseeffekter, vesker og liknende ...	-	-	-	1,3	0,8	1,0
84 Klær og tilbehør til klær .....	4,7	4,2	2,7	18,5	24,2	27,9
85 Fottøy .....	-	0,1	0,2	14,0	14,4	14,7
87 Vitenskapelige og tekniske instrument	1,4	1,0	1,0	25,0	17,3	19,2
89 Forskjellige ferdige varer, i.e.n. ..	3,3	7,6	6,3	27,8	18,0	25,0
93 Spesielle transaksjoner og varer ....	0,4	0,1	0,2	0,6	0,1	3,6
IL ISRAEL .....	317,8	415,3	444,0	900,7	368,7	444,9
03 Fisk, krepsdyr, bløtdyr .....	0,1	-	-	66,5	97,7	122,4
05 Grønnsaker og frukt .....	97,6	94,5	101,2	0,1	0,1	0,1
08 Dyrefor (unntatt umalt korn) .....	-	-	-	2,6	2,7	25,2
09 Forskjellige matvarer .....	0,5	2,2	3,5	-	-	-
24 Tømmer, trelast og kork .....	-	-	-	3,5	0,1	-
25 Papirmasse og papiravfall .....	-	-	-	1,2	0,2	9,2
29 Animalske og vegetabiliske råvarer ...	11,0	10,9	12,0	-	-	-
33 Mineralolje og mineraloljeprodukter ..	-	-	-	513,0	-	-
51 Organiske kjemiske produkter .....	0,2	1,5	1,4	1,6	1,6	0,2
52 Uorganiske kjemiske produkter .....	6,4	7,2	5,0	4,0	3,6	3,3
54 Medisiner, farmasøytiske produkter ..	0,6	0,6	0,7	0,8	3,7	3,2
55 Flyktige oljer, rengjøringsprodukter	4,2	3,6	4,3	4,5	2,9	3,9
56 Kunstgjødsel .....	-	-	-	3,1	5,0	3,7
57 Plastråstoffer .....	0,8	0,7	0,6	2,1	18,1	15,6
58 Plast, halvfabrikata .....	2,5	2,1	2,8	0,7	0,3	0,3
59 Kjemiske produkter ikke ellers nevnt	0,8	1,1	0,6	2,4	2,8	2,7
62 Varer av gummi, i.e.n. ....	6,6	5,1	4,0	0,6	0,9	0,6
63 Varer av tre og kork(unntatt møbler)	-	-	0,1	1,4	1,8	2,5

22. Import og eksport etter land og varegrupper. Tosifret SITC. 1996-1998. Millioner kroner  
(forts.) External trade by country with commodity groups. Two-digit SITC. Million kroner

	Import		Imports	Eksport		Exports
	1996	1997	1998	1996	1997	1998
64 Papir, papp og varer .....	0,3	0,4	0,2	64,5	62,5	70,5
65 Tekstilgarn, -stoffer og -varer .....	0,8	0,8	0,7	1,3	1,4	1,2
66 Varer av ikke-metalliske mineraler ..	4,6	8,2	4,6	1,0	0,4	1,8
67 Jern og stål .....	0,8	1,4	2,3	5,7	5,8	6,2
68 Metaller, unntatt jern og stål .....	0,7	0,6	2,6	39,5	33,0	41,2
69 Varer av metaller, i.e.n. ....	12,7	13,7	12,1	25,5	5,9	4,2
71 Kraftmaskiner og -utstyr .....	10,0	45,3	24,1	14,2	2,0	1,9
72 Maskiner for spesielle industrier ...	2,7	5,0	6,7	16,2	5,3	4,9
74 Andre industrimaskiner og -utstyr ...	13,9	16,5	24,7	18,0	15,8	3,8
75 Kontormaskiner, databehandlingsutstyr	23,0	34,7	39,1	9,1	8,2	5,5
76 Telekommunikasjonsapparater .....	39,2	51,2	72,0	26,3	18,1	42,2
77 Elektriske maskiner og apparater ....	27,3	44,0	48,3	49,1	44,0	46,0
78 Kjøretøyer for veg .....	5,3	6,0	7,5	5,9	1,4	1,9
81 Prefabrikerte bygninger .....	1,0	1,0	0,6	5,6	4,8	4,9
82 Møbler og deler .....	0,6	0,7	1,2	1,3	0,5	1,0
84 Klær og tilbehør til klær .....	8,3	6,8	8,0	0,1	0,4	0,3
85 Fottøy .....	1,3	2,3	3,9	-	-	-
87 Vitenskapelige og tekniske instrument	5,4	10,6	10,6	3,6	8,1	7,5
89 Forskjellige ferdige varer, i.e.n. ..	23,8	32,6	34,1	3,5	3,7	5,1
99 Gull, monetært; mynter .....	0,9	0,2	0,1	-	2,8	-
IT ITALIA .....	9 265,7	9 756,5	11 660,1	8 490,8	9 072,6	7 644,0
01 Kjøtt og kjøttvarer .....	0,6	1,6	2,8	0,4	0,2	0,1
02 Meierivarer og egg .....	4,2	3,8	3,0	4,0	3,6	3,6
03 Fisk, krepsdyr, bløtdyr .....	0,3	2,5	2,8	1 003,0	1 069,5	1 315,8
04 Korn og kornvarer .....	39,1	40,5	54,6	0,1	-	3,2
05 Grønnsaker og frukt .....	329,1	320,0	324,6	0,6	0,5	0,6
06 Sukker, sukkervarer og honning .....	1,2	1,8	2,2	-	-	0,7
07 Kaffe, te, kakao, krydderier .....	7,4	15,2	20,9	-	-	-
08 Dyrefor (unntatt umalt korn) .....	0,1	0,2	0,9	7,8	11,4	22,8
09 Forskjellige matvarer .....	7,4	9,6	14,6	0,7	0,7	0,1
11 Drikkevarer .....	88,1	90,3	96,6	0,4	0,3	0,1
12 Tobakk og tobakksvarer .....	1,0	-	6,8	0,2	-	-
21 Huder, skinn og pelsskinn, rå .....	0,3	-	0,2	23,5	23,5	21,3
23 Rågummi .....	3,9	2,4	2,1	-	-	-
24 Tømmer, trelast og kork .....	9,0	12,1	10,7	4,5	3,2	5,2
25 Papirmasse og papiravfall .....	-	-	0,5	71,9	54,4	59,1
26 Tekstilfibrer, ikke spunnet el. vevd	1,9	1,8	1,1	0,7	-	-
27 Rå gjødningsstoffer og rå mineraler ..	8,6	11,3	9,6	173,9	187,8	186,0
28 Malmer og avfall av metall .....	1,1	5,5	4,9	0,7	0,3	1,6
29 Animalske og vegetabiliske råvarer ...	19,3	20,3	21,9	0,2	0,2	0,8
33 Mineralolje og mineraloljeprodukter ..	0,2	12,6	1,3	3 345,7	3 687,7	2 104,0
34 Gass, naturlig og tilvirket .....	0,5	1,2	1,1	47,1	11,5	40,8
41 Animalske oljer og fett .....	0,1	-	0,1	1,2	0,5	0,5
42 Vegetabiliske oljer og fettstoffer ...	4,0	6,6	9,1	0,1	0,1	0,1
43 Bearbeidde oljer og fettstoffer ....	1,0	0,1	-	3,3	1,2	3,3
51 Organiske kjemiske produkter .....	72,8	79,9	69,9	42,6	73,3	61,3
52 Uorganiske kjemiske produkter .....	14,3	34,8	27,5	111,2	113,5	118,5
53 Farge- og garvestoffer .....	13,9	16,8	17,1	28,5	33,7	42,5
54 Medisiner, farmasøytiske produkter ..	59,7	75,7	147,9	23,2	58,3	13,3
55 Flyktige oljer, rengjøringsprodukter	50,4	56,3	96,7	3,7	2,4	2,1
56 Kunstgjødsel .....	-	4,3	1,1	29,7	38,6	40,3
57 Plastråstoffer .....	35,2	33,4	36,6	63,7	77,8	65,7
58 Plast, halvfabrikata .....	115,4	110,0	117,7	7,4	8,7	7,1
59 Kjemiske produkter ikke ellers nevnt	50,4	56,4	68,1	23,6	26,8	36,6
61 Lær, lærvarer og beredte pelsskinn ..	79,9	67,9	79,3	9,5	8,2	20,7
62 Varer av gummi, i.e.n. ....	102,4	101,5	121,0	0,9	2,3	2,2
63 Varer av tre og kork(unntatt møbler)	19,1	22,3	28,3	21,4	23,0	29,6
64 Papir, papp og varer .....	66,1	71,3	61,0	442,4	360,1	431,0
65 Tekstilgarn, -stoffer og -varer .....	144,6	156,9	148,7	16,3	17,6	22,2
66 Varer av ikke-metalliske mineraler ..	253,4	264,7	283,6	3,7	6,0	4,6
67 Jern og stål .....	1 275,5	1 337,6	1 159,6	592,0	644,0	576,1
68 Metaller, unntatt jern og stål .....	117,1	125,2	127,5	1 493,3	1 535,1	1 292,0
69 Varer av metaller, i.e.n. ....	516,8	349,0	1 258,3	44,3	78,1	87,3
71 Kraftmaskiner og -utstyr .....	272,1	162,4	152,8	52,6	91,2	49,2
72 Maskiner for spesielle industrier ...	636,2	621,3	666,4	110,8	107,1	130,7
73 Metallbearbeidingsmaskiner .....	107,5	107,5	114,0	24,5	2,7	3,8
74 Andre industrimaskiner og -utstyr ...	1 051,5	1 250,6	1 711,5	209,7	207,6	312,9
75 Kontormaskiner, databehandlingsutstyr	269,6	138,5	167,2	100,9	147,5	146,0
76 Telekommunikasjonsapparater .....	77,0	79,5	59,2	55,3	61,6	55,1
77 Elektriske maskiner og apparater ....	678,2	693,1	763,3	61,8	73,6	54,4
78 Kjøretøyer for veg .....	327,1	398,6	519,5	23,6	11,6	11,6
79 Andre transportmidler .....	15,4	406,8	377,0	66,2	26,8	61,2
81 Prefabrikerte bygninger .....	111,6	117,3	138,0	9,0	10,5	17,9
82 Møbler og deler .....	215,6	237,8	317,7	14,4	20,1	22,7
83 Reiseeffekter, vesker og liknende ...	39,7	47,4	46,5	0,2	0,3	0,1
84 Klær og tilbehør til klær .....	1 034,9	1 032,8	1 180,2	8,4	13,4	17,7
85 Fottøy .....	375,4	349,7	363,2	2,0	1,9	1,3
87 Vitenskapelige og tekniske instrument	49,1	51,7	69,6	50,9	73,2	69,0

22. Import og eksport etter land og varegrupper. Tosifret SITC. 1996-1998. Millioner kroner  
(forts.) External trade by country with commodity groups. Two-digit SITC. Million kroner

	Import			Eksport		
	1996	1997	1998	1996	1997	1998
88 Fotografiske og optiske artikler, ur	72,9	65,9	72,2	4,9	4,5	5,8
89 Forskjellige ferdige varer, i.e.n. ..	412,8	467,2	490,0	47,4	52,8	59,9
93 Spesielle transaksjoner og varer ....	3,4	3,9	6,0	0,4	1,6	2,2
97 Gull, ikke-monetært .....	0,3	0,3	2,9	0,3	-	-
JM JAMAICA .....	804,1	814,0	741,7	30,0	39,3	42,5
03 Fisk, krepsdyr, bløtdyr .....	-	-	-	24,9	33,7	33,4
11 Drikkevarer .....	1,6	0,2	0,2	-	-	-
28 Malmer og avfall av metall .....	802,1	813,3	741,0	-	-	-
34 Gass, naturlig og tilvirket .....	-	-	-	-	-	1,1
43 Bearbeidde oljer og fettstoffer ....	-	-	-	1,0	0,4	0,9
55 Flyktige oljer, rengjøringsprodukter	-	-	-	0,9	1,1	1,1
62 Varer av gummi, i.e.n. ....	-	-	-	-	2,4	3,3
JP JAPAN .....	10 512,6	11 447,9	12 630,5	6 066,8	6 800,3	7 129,9
02 Meierivarer og egg .....	-	-	-	152,7	119,2	158,0
03 Fisk, krepsdyr, bløtdyr .....	8,4	13,3	18,2	2 497,4	2 751,0	2 793,8
04 Korn og kornvarer .....	0,2	0,4	0,4	1,1	1,3	1,3
08 Dyrefor (unntatt umalt korn) .....	-	-	-	1,0	-	-
09 Forskjellige matvarer .....	2,0	1,9	1,9	0,1	0,1	0,1
24 Tømmer, trelast og kork .....	-	-	-	97,2	101,5	42,0
25 Papirmasse og papiravfall .....	-	-	-	5,1	12,8	16,7
26 Tekstilfibrer, ikke spunnet el. vevd	5,5	3,7	2,4	-	-	-
27 Rå gjødningsstoffer og rå mineraler .	0,2	0,1	1,2	53,3	46,6	60,3
28 Malmer og avfall av metall .....	1,8	1,6	2,0	-	-	0,1
29 Animalske og vegetabiliske råvarer ...	0,8	0,7	0,6	9,6	11,7	14,6
32 Kull, koks og briketter .....	7,4	8,8	-	-	1,2	-
33 Mineralolje og mineraloljeprodukter .	0,5	0,4	1,8	7,4	584,3	831,6
34 Gass, naturlig og tilvirket .....	-	-	0,2	-	-	52,5
41 Animalske oljer og fett .....	1,9	2,2	-	5,0	0,4	0,9
43 Bearbeidde oljer og fettstoffer ....	-	-	0,4	1,1	1,2	1,2
51 Organiske kjemiske produkter .....	9,0	16,7	47,0	465,0	557,3	527,5
52 Uorganiske kjemiske produkter .....	35,2	41,2	13,5	205,8	234,8	196,4
53 Farge- og garvestoffer .....	10,0	8,1	8,5	0,4	0,8	0,2
54 Medisiner, farmasøytiske produkter ..	28,4	18,9	14,4	10,4	62,0	32,3
55 Flyktige oljer, rengjøringsprodukter	9,1	14,0	11,9	6,7	4,8	4,5
56 Kunstgjødsel .....	-	-	-	26,5	36,4	23,6
57 Plastråstoffer .....	26,0	34,0	24,9	5,5	2,5	1,3
58 Plast, halvfabrikata .....	12,6	12,0	17,0	2,4	8,8	3,1
59 Kjemiske produkter ikke ellers nevnt	13,9	20,5	32,8	61,9	60,0	89,2
62 Varer av gummi, i.e.n. ....	184,7	193,0	242,9	0,5	2,0	0,2
63 Varer av tre og kork(unntatt møbler)	0,6	0,6	0,6	17,7	24,0	13,0
64 Papir, papp og varer .....	18,7	21,2	28,3	97,5	86,6	59,9
65 Tekstilgarn, -stoffer og -varer ....	16,6	15,8	17,0	4,8	6,1	4,9
66 Varer av ikke-metalliske mineraler ..	40,5	48,2	59,5	6,5	6,9	2,6
67 Jern og stål .....	1 400,2	1 576,9	1 651,5	155,1	158,0	109,8
68 Metaller, unntatt jern og stål .....	14,5	0,2	0,9	731,6	883,7	784,6
69 Varer av metaller, i.e.n. ....	105,9	98,5	152,0	54,1	57,5	38,2
71 Kraftmaskiner og -utstyr .....	188,7	261,4	278,9	36,7	38,1	91,0
72 Maskiner for spesielle industrier ...	246,0	323,3	323,2	75,3	61,4	340,0
73 Metallbearbeidingsmaskiner .....	108,6	121,2	160,8	2,4	1,4	2,3
74 Andre industrimaskiner og -utstyr ...	241,4	265,5	341,2	460,9	340,4	244,1
75 Kontormaskiner, databehandlingsutstyr	1 098,3	1 315,5	1 453,0	33,5	41,1	31,4
76 Telekommunikasjonsapparater .....	640,3	680,6	1 148,9	12,7	24,5	24,3
77 Elektriske maskiner og apparater ....	473,0	493,5	537,4	70,1	70,9	54,4
78 Kjøretøyer for veg .....	3 109,9	3 309,5	3 532,3	32,6	37,6	28,3
79 Andre transportmidler .....	1 720,8	1 544,2	1 628,1	403,4	24,6	173,5
81 Prefabrikerte bygninger .....	2,2	2,0	2,8	14,5	11,7	12,4
82 Møbler og deler .....	1,7	1,4	18,8	90,0	102,9	74,4
83 Reiseeffekter, vesker og liknende ...	1,2	1,7	1,8	0,1	-	-
84 Klær og tilbehør til klær .....	8,4	12,8	12,2	5,1	5,0	5,6
87 Vitenskapelige og tekniske instrument	223,2	206,8	174,0	96,2	169,5	148,8
88 Fotografiske og optiske artikler, ur	290,0	492,7	379,4	10,9	5,4	2,9
89 Forskjellige ferdige varer, i.e.n. ...	199,9	259,5	282,4	35,9	40,9	30,4
93 Spesielle transaksjoner og varer ....	2,4	1,7	0,9	0,2	0,2	0,1
VG JOMFRUØYENE (GB) .....	-	26,8	-	68,8	5,5	9,9
03 Fisk, krepsdyr, bløtdyr .....	-	-	-	1,0	1,0	3,6
79 Andre transportmidler .....	-	26,8	-	67,0	3,5	3,2
87 Vitenskapelige og tekniske instrument	-	-	-	-	0,1	3,1
VI JOMFRUØYENE (US) .....	-	-	0,1	4,0	3,1	3,5
03 Fisk, krepsdyr, bløtdyr .....	-	-	-	3,5	1,8	2,8

22. Import og eksport etter land og varegrupper. Tosifret SITC. 1996-1998. Millioner kroner  
(forts.) External trade by country with commodity groups. Two-digit SITC. Million kroner

	Import		Imports	Eksport		Exports
	1996	1997	1998	1996	1997	1998
JO JORDAN .....	0,3	1,5	0,8	22,4	142,8	25,6
54 Medisiner, farmasøytiske produkter ..	-	-	-	4,0	2,2	1,1
59 Kjemiske produkter ikke ellers nevnt	-	-	-	0,9	0,7	1,1
62 Varer av gummi, i.e.n. ....	-	-	-	2,0	-	-
64 Papir, papp og varer .....	-	-	-	-	1,4	0,1
69 Varer av metaller, i.e.n. ....	-	-	-	0,1	0,8	2,7
72 Maskiner for spesielle industrier ...	-	-	-	3,6	0,6	-
74 Andre industrimaskiner og -utstyr ...	-	0,5	0,5	1,5	6,8	0,7
75 Kontormaskiner, databehandlingsutstyr	-	-	-	0,5	0,6	1,0
76 Telekommunikasjonsapparater .....	-	0,5	-	4,6	0,9	9,1
77 Elektriske maskiner og apparater ....	-	-	-	0,6	124,4	5,4
YU JUGOSLAVIA, REST- ....	100,5	62,7	25,7	36,0	45,8	44,5
03 Fisk, krepsdyr, bløtdyr .....	-	-	-	4,9	1,3	-
05 Grønnsaker og frukt .....	0,2	0,6	4,1	-	-	-
28 Malmer og avfall av metall .....	-	-	9,9	-	-	-
54 Medisiner, farmasøytiske produkter ..	-	-	-	6,6	4,7	2,3
62 Varer av gummi, i.e.n. ....	-	0,6	1,3	-	-	0,2
65 Tekstilgarn, -stoffer og -varer .....	-	-	-	0,8	-	2,2
67 Jern og stål .....	-	-	-	4,4	7,1	4,3
69 Varer av metaller, i.e.n. ....	-	-	-	0,7	4,1	3,2
72 Maskiner for spesielle industrier ...	-	0,1	0,2	0,3	0,4	2,8
74 Andre industrimaskiner og -utstyr ...	-	0,1	0,2	1,2	0,8	6,2
76 Telekommunikasjonsapparater .....	-	0,1	-	12,0	11,6	7,6
77 Elektriske maskiner og apparater ....	-	0,2	0,1	-	6,2	5,7
78 Kjøretøyer for veg .....	-	-	-	-	0,1	2,5
79 Andre transportmidler .....	100,0	52,0	-	2,5	0,4	0,5
82 Møbler og deler .....	0,1	1,5	2,7	-	0,1	0,6
84 Klær og tilbehør til klær .....	0,1	3,8	3,0	0,1	-	-
85 Fottøy .....	0,1	2,3	3,8	-	-	-
89 Forskjellige ferdige varer, i.e.n. ...	-	1,0	0,1	0,4	5,2	2,4
KH KAMBODSJA .....	5,4	5,3	6,3	12,7	1,2	3,8
03 Fisk, krepsdyr, bløtdyr .....	-	-	-	9,9	-	-
04 Korn og kornvarer .....	-	-	-	-	-	2,8
69 Varer av metaller, i.e.n. ....	-	-	-	1,5	0,2	-
76 Telekommunikasjonsapparater .....	-	-	-	1,0	-	0,3
84 Klær og tilbehør til klær .....	5,4	5,3	5,9	-	-	-
CM KAMERUN .....	0,9	2,8	1,1	4,8	8,3	18,0
03 Fisk, krepsdyr, bløtdyr .....	-	-	-	1,3	0,7	1,0
07 Kaffe, te, kakao, krydderier .....	0,7	2,8	1,1	-	-	-
52 Uorganiske kjemiske produkter .....	-	-	-	-	3,0	8,3
64 Papir, papp og varer .....	-	-	-	1,0	0,5	2,8
69 Varer av metaller, i.e.n. ....	-	-	-	0,1	-	1,2
71 Kraftmaskiner og -utstyr .....	-	-	-	0,4	1,0	0,8
72 Maskiner for spesielle industrier ...	-	-	-	0,9	0,4	2,1
74 Andre industrimaskiner og -utstyr ...	-	-	-	0,2	1,1	0,3
XB KANARIØYENE .....	5,5	11,9	11,4	8,0	8,5	7,4
03 Fisk, krepsdyr, bløtdyr .....	-	-	-	-	1,9	0,1
05 Grønnsaker og frukt .....	5,5	11,9	11,4	-	-	-
09 Forskjellige matvarer .....	-	-	-	3,4	3,1	3,5
57 Plastråstoffer .....	-	-	-	1,2	2,2	0,6
69 Varer av metaller, i.e.n. ....	-	-	-	3,0	1,1	-
82 Møbler og deler .....	-	-	-	-	-	1,2
CV KAPP VERDE .....	-	-	-	0,1	14,0	3,2
71 Kraftmaskiner og -utstyr .....	-	-	-	-	1,1	-
72 Maskiner for spesielle industrier ...	-	-	-	-	8,4	0,3
78 Kjøretøyer for veg .....	-	-	-	-	2,2	-
79 Andre transportmidler .....	-	-	-	-	-	2,3
KZ KASAKHSTAN .....	4,6	-	21,7	2,1	2,4	2,0
03 Fisk, krepsdyr, bløtdyr .....	-	-	-	1,3	-	-
52 Uorganiske kjemiske produkter .....	1,2	-	-	-	-	-
67 Jern og stål .....	3,4	-	-	-	-	-
68 Metaller, unntatt jern og stål .....	-	-	21,6	-	-	-
KE KENYA .....	40,3	62,4	24,6	108,5	41,5	90,6
04 Korn og kornvarer .....	-	-	-	8,2	14,6	21,9
05 Grønnsaker og frukt .....	4,4	5,1	5,7	-	-	-
07 Kaffe, te, kakao, krydderier .....	25,2	47,6	14,0	-	-	-



22. Import og eksport etter land og varegrupper. Tosifret SITC. 1996-1998. Millioner kroner  
(forts.) External trade by country with commodity groups. Two-digit SITC. Million kroner

	Import			Eksport		
	1996	1997	1998	1996	1997	1998
29 Animalske og vegetabiliske råvarer ...	8,3	7,4	3,2	-	-	-
52 Uorganiske kjemiske produkter .....	-	-	-	2,3	0,1	-
53 Farge- og garvestoffer .....	-	-	-	5,5	1,5	2,2
55 Flyktige oljer, rengjøringsprodukter	-	-	-	2,3	1,4	1,4
56 Kunstgjødsel .....	-	-	-	73,4	0,3	34,2
59 Kjemiske produkter ikke ellers nevnt	0,2	0,1	0,5	4,8	9,0	12,2
64 Papir, papp og varer .....	-	-	-	1,2	5,4	2,8
69 Varer av metaller, i.e.n. ....	-	-	-	0,4	1,3	0,7
72 Maskiner for spesielle industrier ...	-	-	-	0,6	0,8	2,0
74 Andre industrimaskiner og -utstyr ...	-	-	-	0,4	0,7	1,4
76 Telekommunikasjonsapparater .....	-	-	0,2	3,0	1,6	4,5
81 Prefabrikerte bygninger .....	-	-	-	2,3	0,5	1,6
84 Klær og tilbehør til klær .....	0,9	1,1	-	-	0,4	-
88 Fotografiske og optiske artikler, ur	-	-	-	-	0,1	1,7
CN KINA .....	4 476,2	5 643,6	6 399,9	1 305,4	2 165,8	1 891,1
03 Fisk, krepsdyr, bløtdyr .....	15,1	19,0	36,4	44,9	160,9	111,7
04 Korn og kornvarer .....	0,8	0,8	1,1	-	-	-
05 Grønnsaker og frukt .....	48,5	50,5	54,5	-	-	-
06 Sukker, sukkervarer og honning .....	2,6	2,5	3,6	-	-	-
07 Kaffe, te, kakao, krydderier .....	9,4	18,8	2,3	-	-	-
08 Dyrefor (unntatt umalt korn) .....	3,1	0,3	0,1	2,3	9,6	8,4
09 Forskjellige matvarer .....	1,0	1,4	2,1	-	-	-
22 Oljefrø og oljeholdige frukter .....	1,0	1,0	0,9	-	-	-
25 Papirmasse og papiravfall .....	-	-	-	-	3,4	11,6
27 Rå gjødningsstoffer og rå mineraler ..	13,7	10,7	13,5	1,0	5,0	16,3
28 Malmer og avfall av metall .....	6,4	13,6	-	3,4	5,3	8,9
29 Animalske og vegetabiliske råvarer ...	2,2	3,1	4,2	-	0,4	0,3
32 Kull, koks og briketter .....	84,8	46,1	99,9	-	-	-
33 Mineralolje og mineraloljeprodukter ..	2,6	2,6	3,8	-	754,5	439,6
41 Animalske oljer og fett .....	-	-	3,8	-	0,7	-
42 Vegetabiliske oljer og fettstoffer ...	0,2	1,2	4,0	-	-	-
43 Bearbejdede oljer og fettstoffer ....	0,1	0,3	0,4	-	18,4	11,5
51 Organiske kjemiske produkter .....	14,8	12,8	6,4	1,4	3,2	2,9
52 Uorganiske kjemiske produkter .....	19,4	39,1	56,9	6,6	8,1	9,0
53 Farge- og garvestoffer .....	1,1	2,8	2,5	0,1	0,2	-
54 Medisiner, farmasøytiske produkter ..	5,3	7,4	9,1	19,7	22,7	46,2
55 Flyktige oljer, rengjøringsprodukter	3,2	5,1	6,6	0,9	0,1	-
56 Kunstgjødsel .....	0,1	-	-	464,3	380,1	178,6
57 Plastråstoffer .....	7,5	11,2	10,2	4,6	24,8	11,2
58 Plast, halvfabrikata .....	1,5	2,7	3,0	0,2	1,4	2,8
59 Kjemiske produkter ikke ellers nevnt	26,0	22,2	37,0	3,4	6,6	8,4
61 Lær, lærvarer og beredte pelsskinn ..	2,9	3,5	6,2	0,1	-	0,1
62 Varer av gummi, i.e.n. ....	7,9	8,4	9,9	0,1	0,1	0,1
63 Varer av tre og kork(unntatt møbler)	24,4	37,2	47,1	4,5	11,9	0,6
64 Papir, papp og varer .....	17,9	19,2	24,4	14,6	33,0	62,3
65 Tekstilgarn, -stoffer og -varer .....	103,1	117,8	129,5	1,3	2,8	2,7
66 Varer av ikke-metalliske mineraler ..	72,2	98,4	117,3	0,7	0,2	0,3
67 Jern og stål .....	1,2	11,0	3,3	9,9	43,7	61,4
68 Metaller, unntatt jern og stål .....	37,3	37,7	66,6	2,1	2,0	3,0
69 Varer av metaller, i.e.n. ....	146,6	168,1	232,7	27,5	15,1	10,0
71 Kraftmaskiner og -utstyr .....	2,4	3,7	3,7	237,8	119,5	114,6
72 Maskiner for spesielle industrier ...	4,2	76,9	15,0	69,5	101,6	128,9
73 Metallbearbeidingsmaskiner .....	6,0	5,5	6,1	6,7	2,4	-
74 Andre industrimaskiner og -utstyr ...	30,1	34,9	49,7	170,4	255,9	352,9
75 Kontormaskiner, databehandlingsutstyr	166,0	226,1	260,2	1,7	3,2	4,9
76 Telekommunikasjonsapparater .....	189,2	245,3	304,7	41,8	26,8	80,6
77 Elektriske maskiner og apparater ....	157,5	193,7	245,6	58,8	62,8	69,6
78 Kjøretøyer for veg .....	51,5	33,2	61,2	6,5	8,2	10,2
79 Andre transportmidler .....	179,7	365,9	332,9	1,4	4,7	62,8
81 Prefabrikerte bygninger .....	69,4	92,3	129,4	0,8	0,2	1,2
82 Møbler og deler .....	42,6	79,9	76,1	4,0	1,1	0,6
83 Reiseeffekter, vesker og liknende ...	250,2	291,8	306,4	0,1	-	-
84 Klær og tilbehør til klær .....	1 743,1	2 118,7	2 404,8	0,3	1,0	0,5
85 Fottøy .....	221,5	271,4	262,1	-	-	-
87 Vitenskapelige og tekniske instrument	31,7	32,3	41,8	45,1	59,3	44,9
88 Fotografiske og optiske artikler, ur	56,2	73,9	79,4	0,4	0,8	3,8
89 Forskjellige ferdige varer, i.e.n. ...	582,1	712,2	812,5	4,3	3,3	6,4
93 Spesielle transaksjoner og varer ....	8,4	7,6	7,9	-	0,3	-
CG KONGO .....	19,8	33,8	31,1	26,5	45,2	34,3
03 Fisk, krepsdyr, bløtdyr .....	-	-	-	16,8	13,8	19,0
24 Tømmer, trelast og kork .....	18,7	33,5	30,2	-	-	-
57 Plastråstoffer .....	-	-	-	1,5	2,1	1,2
67 Jern og stål .....	-	-	-	-	1,7	-
69 Varer av metaller, i.e.n. ....	0,9	-	-	1,0	-	0,6
71 Kraftmaskiner og -utstyr .....	-	-	-	0,1	19,7	0,7
72 Maskiner for spesielle industrier ...	-	-	-	5,4	5,4	10,5

22. Import og eksport etter land og varegrupper. Tosifret SITC. 1996-1998. Millioner kroner  
(forts.) External trade by country with commodity groups. Two-digit SITC. Million kroner

	Import		Imports	Eksport		Exports
	1996	1997	1998	1996	1997	1998
CD KONGO, DEM. REP. ....	-	-	0,2	-	-	33,9
03 Fisk, krepsdyr, bløtdyr .....	-	-	-	-	-	33,7
KR KOREA, REPUBLIKKEN ...	1 734,3	3 460,4	3 279,0	1 515,6	1 680,6	2 483,5
03 Fisk, krepsdyr, bløtdyr .....	34,4	47,7	54,8	70,8	66,2	51,7
08 Dyrefor (unntatt umalt korn) .....	-	-	-	3,4	2,4	2,4
09 Forskjellige matvarer .....	2,6	3,3	5,6	0,3	1,0	-
25 Papirmasse og papiravfall .....	-	-	-	-	0,6	2,8
26 Tekstilfibrer, ikke spunnet el. vevd	3,5	7,7	5,4	-	-	-
27 Rå gjødningsstoffer og rå mineraler .	-	-	0,4	4,2	5,2	3,5
29 Animalske og vegetabiliske råvarer ...	2,0	3,4	10,1	-	0,1	-
33 Mineralolje og mineraloljeprodukter .	-	-	-	-	-	518,4
41 Animalske oljer og fett .....	-	-	0,1	3,6	2,2	2,5
43 Bearbeidde oljer og fettstoffer ....	-	-	-	-	-	4,5
51 Organiske kjemiske produkter .....	6,9	9,7	6,9	2,2	3,1	2,2
52 Uorganiske kjemiske produkter .....	0,8	0,9	1,3	14,7	21,9	16,8
53 Farge- og garvestoffer .....	1,1	1,5	1,2	1,9	0,7	0,6
54 Medisiner, farmasøytiske produkter ..	4,3	3,8	1,9	6,9	26,0	47,4
55 Flyktige oljer, rengjøringsprodukter	0,9	0,7	0,8	3,1	2,9	2,7
57 Plastråstoffer .....	6,6	10,5	19,0	13,4	10,1	7,7
58 Plast, halvfabrikata .....	4,6	6,1	4,3	1,6	1,0	14,0
59 Kjemiske produkter ikke ellers nevnt	16,8	13,5	16,8	21,3	26,4	47,9
61 Lær, lærvarer og beredte pelsskinn ..	0,4	0,1	0,1	1,0	1,1	0,4
62 Varer av gummi, i.e.n. ....	60,8	49,2	73,5	0,4	0,2	1,4
63 Varer av tre og kork(unntatt møbler)	1,6	1,4	7,1	13,5	8,2	1,5
64 Papir, papp og varer .....	5,9	3,9	2,6	0,6	35,7	32,5
65 Tekstilgarn, -stoffer og -varer .....	27,7	37,2	39,2	14,0	17,0	9,5
66 Varer av ikke-metalliske mineraler ..	5,1	4,7	5,9	12,2	5,4	4,1
67 Jern og stål .....	5,6	7,1	20,0	77,3	46,0	83,9
68 Metaller, unntatt jern og stål .....	-	0,7	2,3	50,2	48,1	29,2
69 Varer av metaller, i.e.n. ....	56,1	55,6	275,1	27,0	31,5	46,7
71 Kraftmaskiner og -utstyr .....	2,6	3,7	6,5	69,1	69,5	57,0
72 Maskiner for spesielle industrier ...	60,7	47,6	32,6	80,0	84,2	203,1
73 Metallbearbeidingsmaskiner .....	5,3	5,4	12,2	2,0	1,0	0,5
74 Andre industrimaskiner og -utstyr ...	25,9	15,7	29,6	440,0	554,6	742,5
75 Kontormaskiner, databehandlingsutstyr	247,4	286,0	261,2	18,1	22,5	8,1
76 Telekommunikasjonsapparater .....	224,3	174,9	182,9	31,6	54,4	74,4
77 Elektriske maskiner og apparater ....	92,1	93,2	101,0	63,7	78,4	95,0
78 Kjøretøyer for veg .....	591,8	416,0	375,6	35,9	1,9	10,4
79 Andre transportmidler .....	2,0	1 872,0	1 446,2	218,3	215,8	42,7
81 Prefabrikerte bygninger .....	0,4	0,2	0,3	10,2	9,5	9,3
82 Møbler og deler .....	0,3	0,9	2,9	1,1	2,3	1,1
83 Reiseeffekter, vesker og liknende ...	4,7	6,3	5,3	-	-	-
84 Klær og tilbehør til klær .....	112,8	157,5	168,0	0,8	1,7	0,7
85 Fottøy .....	31,5	34,9	11,9	-	0,1	-
87 Vitenskapelige og tekniske instrument	6,8	4,2	5,5	184,3	204,3	296,4
88 Fotografiske og optiske artikler, ur	6,4	8,0	10,1	0,8	0,6	0,1
89 Forskjellige ferdige varer, i.e.n. ..	69,8	63,1	70,5	14,7	15,0	5,0
93 Spesielle transaksjoner og varer ....	0,6	0,2	0,3	0,1	0,6	2,3
KP KOREA, DEN DEM. FOLKER .	-	1,2	-	6,4	4,3	1,9
04 Korn og kornvarer .....	-	-	-	4,8	4,3	-
27 Rå gjødningsstoffer og rå mineraler .	-	1,2	-	-	-	-
43 Bearbeidde oljer og fettstoffer ....	-	-	-	-	-	1,9
54 Medisiner, farmasøytiske produkter ..	-	-	-	1,6	-	-
HR KROATIA .....	27,0	40,6	40,2	164,3	156,4	381,1
02 Meierivarer og egg .....	-	-	-	-	1,3	-
03 Fisk, krepsdyr, bløtdyr .....	-	-	-	18,6	10,1	8,6
24 Tømmer, trelast og kork .....	-	-	1,9	-	-	-
33 Mineralolje og mineraloljeprodukter .	-	0,1	-	0,2	0,1	113,5
52 Uorganiske kjemiske produkter .....	-	-	-	2,4	1,8	0,7
54 Medisiner, farmasøytiske produkter ..	-	-	-	1,7	1,2	2,4
59 Kjemiske produkter ikke ellers nevnt	-	-	-	0,4	0,7	1,0
63 Varer av tre og kork(unntatt møbler)	0,3	1,8	1,7	-	-	-
65 Tekstilgarn, -stoffer og -varer .....	-	-	-	0,2	1,1	1,2
67 Jern og stål .....	-	0,9	2,5	4,7	13,6	13,2
68 Metaller, unntatt jern og stål .....	5,6	9,5	9,9	-	-	5,5
69 Varer av metaller, i.e.n. ....	-	0,4	0,1	1,7	2,4	12,3
71 Kraftmaskiner og -utstyr .....	0,1	-	-	2,8	5,3	10,9
72 Maskiner for spesielle industrier ...	0,3	0,4	-	17,1	6,0	32,2
74 Andre industrimaskiner og -utstyr ...	1,9	0,6	0,9	60,3	76,5	124,3
75 Kontormaskiner, databehandlingsutstyr	-	-	0,3	0,9	3,3	1,2
76 Telekommunikasjonsapparater .....	0,1	0,1	-	10,0	5,0	3,5
77 Elektriske maskiner og apparater ....	2,3	1,5	1,9	9,3	10,4	16,2
78 Kjøretøyer for veg .....	-	-	-	0,1	0,2	3,0
79 Andre transportmidler .....	0,2	3,4	-	0,1	0,4	3,5

22. Import og eksport etter land og varegrupper. Tosifret SITC. 1996-1998. Millioner kroner  
(forts.) External trade by country with commodity groups. Two-digit SITC. Million kroner

	Import			Eksport		
	1996	1997	1998	1996	1997	1998
81 Prefabrikerte bygninger .....	-	0,1	0,4	0,5	1,7	2,4
82 Møbler og deler .....	10,0	12,0	12,0	0,2	0,2	1,7
84 Klær og tilbehør til klær .....	1,6	2,0	3,7	1,8	3,2	1,7
85 Fottøy .....	1,5	4,6	1,9	-	0,8	0,2
87 Vitenskapelige og tekniske instrument	0,1	-	-	25,2	8,1	18,8
88 Fotografiske og optiske artikler, ur	0,1	0,1	-	1,3	0,2	0,6
89 Forskjellige ferdige varer, i.e.n. ..	2,4	2,1	2,2	1,9	1,0	1,2
KW KUWAIT .....						
03 Fisk, krepsdyr, bløtdyr .....	0,1	-	1,0	24,8	62,2	31,4
52 Uorganiske kjemiske produkter .....	-	-	-	1,3	1,2	1,5
54 Medisiner, farmasøytiske produkter ..	-	-	-	1,5	1,9	1,0
59 Kjemiske produkter ikke ellers nevnt	-	-	-	2,4	3,2	3,4
63 Varer av tre og kork(unntatt møbler)	-	-	-	1,2	0,9	0,8
64 Papir, papp og varer .....	-	-	-	1,4	2,1	0,8
65 Tekstilgarn, -stoffer og -varer .....	-	-	-	1,5	-	2,9
67 Jern og stål .....	-	-	-	1,6	0,4	0,4
68 Metaller, unntatt jern og stål .....	-	-	-	0,8	2,7	0,7
69 Varer av metaller, i.e.n. ....	-	-	-	1,0	1,4	0,7
72 Maskiner for spesielle industrier ...	-	-	-	0,5	2,1	0,5
74 Andre industrimaskiner og -utstyr ...	-	-	-	-	1,1	0,1
75 Kontormaskiner, databehandlingsutstyr	-	-	-	3,7	0,7	2,3
76 Telekommunikasjonsapparater .....	-	-	0,1	1,0	0,4	1,0
77 Elektriske maskiner og apparater ....	-	-	-	0,8	1,7	4,1
78 Kjøretøyer for veg .....	-	-	-	0,1	0,3	4,7
79 Andre transportmidler .....	0,1	-	-	-	1,1	-
81 Prefabrikerte bygninger .....	-	-	-	0,1	31,7	-
87 Vitenskapelige og tekniske instrument	-	-	-	2,5	4,0	1,4
89 Forskjellige ferdige varer, i.e.n. ..	-	-	-	0,3	1,2	0,6
CY KYPROS .....						
03 Fisk, krepsdyr, bløtdyr .....	56,9	21,2	149,5	154,5	269,4	138,0
05 Grønnsaker og frukt .....	-	-	0,4	13,4	15,5	11,8
24 Tømmer, trelast og kork .....	43,0	14,7	27,1	-	-	-
27 Rå gjødningsstoffer og rå mineraler .	-	-	-	1,2	1,8	2,3
55 Flyktige oljer, rengjøringsprodukter	0,3	-	-	1,6	-	-
57 Plastråstoffer .....	-	-	-	1,8	1,9	2,3
58 Plast, halvfabrikata .....	-	-	-	1,8	2,0	3,0
65 Tekstilgarn, -stoffer og -varer .....	-	-	-	-	-	5,2
67 Jern og stål .....	1,1	-	-	0,5	1,5	-
68 Metaller, unntatt jern og stål .....	2,6	-	-	-	-	-
69 Varer av metaller, i.e.n. ....	-	0,1	-	0,8	1,7	1,8
71 Kraftmaskiner og -utstyr .....	-	-	-	2,1	1,5	1,9
72 Maskiner for spesielle industrier ...	-	2,7	-	1,1	0,3	1,0
74 Andre industrimaskiner og -utstyr ...	-	-	-	1,4	2,3	1,0
75 Kontormaskiner, databehandlingsutstyr	-	0,1	-	0,1	0,4	1,9
77 Elektriske maskiner og apparater ....	-	0,6	1,0	0,2	1,8	14,7
79 Andre transportmidler .....	8,7	0,2	113,8	121,0	232,5	84,4
85 Fottøy .....	-	2,0	5,2	-	-	-
89 Forskjellige ferdige varer, i.e.n. ..	0,1	0,2	-	0,6	1,2	0,5
LA LAOS .....						
07 Kaffe, te, kakao, krydderier .....	24,1	28,4	30,0	58,9	15,7	2,0
57 Plastråstoffer .....	-	1,5	-	-	-	-
69 Varer av metaller, i.e.n. ....	-	-	-	2,8	0,5	-
71 Kraftmaskiner og -utstyr .....	-	-	-	-	1,1	0,4
78 Kjøretøyer for veg .....	-	-	-	52,9	13,2	0,4
84 Klær og tilbehør til klær .....	23,1	26,2	30,0	2,7	-	-
LV LATVIA .....						
03 Fisk, krepsdyr, bløtdyr .....	356,8	237,5	366,8	469,3	717,2	592,6
05 Grønnsaker og frukt .....	-	0,8	-	299,4	439,7	270,0
11 Drikkevarer .....	-	-	1,1	0,1	-	0,1
12 Tobakk og tobakksvarer .....	-	-	-	1,1	-	2,6
24 Tømmer, trelast og kork .....	-	-	-	-	4,4	19,8
27 Rå gjødningsstoffer og rå mineraler .	45,0	67,9	132,0	-	-	-
28 Malmer og avfall av metall .....	1,8	-	-	-	0,5	0,7
29 Animalske og vegetabiliske råvarer ...	21,7	30,8	29,8	-	-	-
33 Mineralolje og mineraloljeprodukter .	-	-	0,1	2,0	3,3	0,7
34 Gass, naturlig og tilvirket .....	34,0	7,0	39,6	23,8	101,8	88,2
52 Uorganiske kjemiske produkter .....	211,8	65,4	27,2	0,2	0,1	2,5
53 Farge- og garvestoffer .....	-	-	0,9	0,7	2,0	2,5
55 Flyktige oljer, rengjøringsprodukter	-	-	0,4	1,7	1,4	2,4
56 Kunstgjødsel .....	1,7	-	-	6,4	1,8	8,1
58 Plast, halvfabrikata .....	-	-	-	0,3	1,8	3,3
63 Varer av tre og kork(unntatt møbler)	3,6	6,7	8,7	1,0	0,9	0,6

22. Import og eksport etter land og varegrupper. Tosifret SITC. 1996-1998. Millioner kroner  
(forts.) External trade by country with commodity groups. Two-digit SITC. Million kroner

	Import			Eksport		
	1996	1997	1998	1996	1997	1998
65 Tekstilgarn, -stoffer og -varer .....	6,6	9,2	8,6	7,3	16,4	21,1
66 Varer av ikke-metalliske mineraler ..	3,0	0,2	1,6	1,9	4,0	13,4
67 Jern og stål .....	2,0	-	2,5	2,3	-	0,2
69 Varer av metaller, i.e.n. ....	0,3	0,9	0,8	11,1	17,4	13,0
71 Kraftmaskiner og -utstyr .....	-	-	-	1,9	1,6	2,4
72 Maskiner for spesielle industrier ...	0,7	-	0,1	3,2	5,2	14,8
74 Andre industrimaskiner og -utstyr ...	0,1	0,2	-	3,0	12,8	13,6
75 Kontormaskiner, databehandlingsutstyr	-	-	-	1,4	3,2	3,2
76 Telekommunikasjonsapparater .....	2,0	2,4	0,5	44,7	18,2	23,1
77 Elektriske maskiner og apparater ....	0,4	1,0	4,7	4,9	13,5	17,8
78 Kjøretøyer for veg .....	0,7	1,0	2,2	0,5	9,0	11,6
79 Andre transportmidler .....	0,3	0,4	0,7	-	6,6	-
81 Prefabrikerte bygninger .....	1,2	1,8	5,2	2,1	1,9	2,8
82 Møbler og deler .....	2,2	4,7	10,9	2,0	9,4	16,0
84 Klær og tilbehør til klær .....	14,7	32,8	87,7	28,5	21,5	12,7
85 Fottøy .....	1,9	-	-	4,4	4,5	6,8
87 Vitenskapelige og tekniske instrument	-	-	-	1,7	1,0	2,1
88 Fotografiske og optiske artikler, ur	-	-	-	0,1	0,1	1,7
89 Forskjellige ferdige varer, i.e.n. ..	0,2	0,3	1,1	6,8	6,7	9,9
96 Mynter unntatt betalingsmidler .....	-	-	-	-	2,2	-
LS LESOTHO .....	-	-	-	4,3	-	0,1
69 Varer av metaller, i.e.n. ....	-	-	-	3,6	-	-
LB LIBANON .....	4,8	166,0	9,4	116,9	117,5	37,0
03 Fisk, krepsdyr, bløtdyr .....	-	-	-	6,3	3,0	2,0
04 Korn og kornvarer .....	-	-	-	2,8	-	0,1
12 Tobakk og tobakksvarer .....	-	-	1,0	-	-	-
27 Rå gjødningsstoffer og rå mineraler .	-	-	-	1,9	1,2	1,2
53 Farge- og garvestoffer .....	-	-	-	2,2	2,0	0,5
54 Medisiner, farmasøytiske produkter ..	-	-	-	4,6	8,5	6,1
55 Flyktige oljer, rengjøringsprodukter	-	-	-	1,3	1,2	1,3
56 Kunstgjødsel .....	-	-	-	0,1	0,4	1,8
59 Kjemiske produkter ikke ellers nevnt	-	-	-	0,4	1,4	1,1
64 Papir, papp og varer .....	-	-	-	0,9	2,1	0,4
65 Tekstilgarn, -stoffer og -varer .....	0,1	3,3	6,1	3,6	2,7	1,2
69 Varer av metaller, i.e.n. ....	-	-	-	6,0	12,7	6,3
71 Kraftmaskiner og -utstyr .....	-	-	-	0,5	0,7	1,6
76 Telekommunikasjonsapparater .....	-	0,1	-	70,8	2,5	0,5
77 Elektriske maskiner og apparater ....	-	-	-	9,0	15,0	6,5
79 Andre transportmidler .....	-	160,5	-	-	57,3	-
83 Reiseeffekter, vesker og liknende ...	2,6	0,8	-	-	-	-
87 Vitenskapelige og tekniske instrument	-	-	-	0,3	1,2	0,1
89 Forskjellige ferdige varer, i.e.n. ..	0,9	0,1	0,2	1,8	1,3	1,4
LR LIBERIA .....	867,4	3 344,9	2 320,7	788,9	749,2	347,9
43 Bearbeidde oljer og fettstoffer ....	-	-	-	39,1	-	-
68 Metaller, unntatt jern og stål .....	-	-	-	-	1,5	0,3
69 Varer av metaller, i.e.n. ....	-	-	-	1,3	3,4	1,9
71 Kraftmaskiner og -utstyr .....	-	-	-	17,3	8,4	9,4
72 Maskiner for spesielle industrier ...	-	-	-	1,3	0,5	0,3
74 Andre industrimaskiner og -utstyr ...	-	-	-	18,9	17,9	15,5
75 Kontormaskiner, databehandlingsutstyr	-	-	-	1,0	0,7	1,1
76 Telekommunikasjonsapparater .....	-	-	-	3,2	3,8	3,5
77 Elektriske maskiner og apparater ....	-	-	-	3,0	2,5	1,5
79 Andre transportmidler .....	867,4	3 344,9	2 320,7	696,7	701,4	310,8
87 Vitenskapelige og tekniske instrument	-	-	-	3,2	1,8	1,2
89 Forskjellige ferdige varer, i.e.n. ..	-	-	-	1,2	2,2	0,5
LY LIBYA .....	50,8	112,0	-	28,1	21,1	56,3
33 Mineralolje og mineraloljeprodukter .	21,7	112,0	-	-	-	-
52 Uorganiske kjemiske produkter .....	29,1	-	-	-	-	0,1
54 Medisiner, farmasøytiske produkter ..	-	-	-	3,8	-	0,4
67 Jern og stål .....	-	-	-	-	-	2,5
69 Varer av metaller, i.e.n. ....	-	-	-	1,1	0,4	3,2
71 Kraftmaskiner og -utstyr .....	-	-	-	-	0,3	17,7
72 Maskiner for spesielle industrier ...	-	-	-	-	2,0	19,8
74 Andre industrimaskiner og -utstyr ...	-	-	-	0,5	0,5	7,3
76 Telekommunikasjonsapparater .....	-	-	-	17,2	3,8	0,4
87 Vitenskapelige og tekniske instrument	-	-	-	1,5	11,8	3,4
89 Forskjellige ferdige varer, i.e.n. ..	-	-	-	3,8	0,1	-
LI LIECHTENSTEIN .....	7,4	9,2	43,2	7,9	5,5	7,7
03 Fisk, krepsdyr, bløtdyr .....	-	-	-	1,7	1,6	0,2
24 Tømmer, trelast og kork .....	0,1	0,7	-	1,2	0,8	0,7

22. Import og eksport etter land og varegrupper. Tosifret SITC. 1996-1998. Millioner kroner  
(forts.) External trade by country with commodity groups. Two-digit SITC. Million kroner

	Import			Eksport		
	1996	1997	1998	1996	1997	1998
54 Medisiner, farmasøytiske produkter ..	2,6	4,0	3,5	-	-	-
57 Plastråstoffer .....	-	-	-	0,4	1,4	4,5
69 Varer av metaller, i.e.n. ....	0,8	0,5	18,1	-	-	-
72 Maskiner for spesielle industrier ...	-	-	1,1	0,8	0,7	-
75 Kontormaskiner, databehandlingsutstyr	0,2	-	-	1,5	0,1	-
77 Elektriske maskiner og apparater ....	0,7	0,8	16,8	0,3	-	-
78 Kjøretøyer for veg .....	0,4	1,5	1,2	0,3	-	0,1
<b>LT LITAUEN</b> .....	<b>130,4</b>	<b>189,8</b>	<b>335,4</b>	<b>345,4</b>	<b>411,0</b>	<b>389,6</b>
03 Fisk, krepsdyr, bløtdyr .....	7,6	0,3	4,0	259,6	293,9	240,8
05 Grønnsaker og frukt .....	0,1	0,2	0,8	0,2	2,5	4,0
08 Dyrefor (unntatt umalt korn) .....	2,2	2,2	3,8	-	-	-
09 Forskjellige matvarer .....	-	-	-	2,7	2,6	0,4
11 Drikkevarer .....	-	-	-	4,6	0,3	0,1
12 Tobakk og tobakksvarer .....	-	-	-	4,6	0,9	0,6
24 Tømmer, trelast og kork .....	32,2	44,5	26,9	0,2	-	-
28 Malmer og avfall av metall .....	0,1	2,6	17,0	-	-	-
33 Mineralolje og mineraloljeprodukter .	18,9	-	-	-	-	0,2
41 Animalske oljer og fett .....	-	-	-	1,0	1,5	0,8
52 Uorganiske kjemiske produkter .....	2,5	15,4	-	-	-	0,7
53 Farge- og garvestoffer .....	-	-	-	0,2	2,4	3,7
55 Flyktige oljer, rengjøringsprodukter	-	-	-	1,5	1,5	1,8
56 Kunstgjødsel .....	5,5	3,7	2,8	-	-	1,0
58 Plast, halvfabrikata .....	-	0,9	1,9	0,8	2,1	3,0
62 Varer av gummi, i.e.n. ....	0,2	0,2	0,1	0,4	1,1	0,4
63 Varer av tre og kork(unntatt møbler)	2,3	3,1	2,7	1,2	1,3	1,1
64 Papir, papp og varer .....	-	-	0,1	2,5	2,4	1,2
65 Tekstilgarn, -stoffer og -varer ....	13,9	20,4	20,0	21,7	25,3	19,0
66 Varer av ikke-metalliske mineraler ..	1,1	2,2	2,0	3,2	3,5	5,7
67 Jern og stål .....	-	-	11,6	1,2	0,5	3,4
69 Varer av metaller, i.e.n. ....	0,2	1,0	5,3	8,2	5,9	8,2
71 Kraftmaskiner og -utstyr .....	-	-	0,3	1,4	0,8	0,9
72 Maskiner for spesielle industrier ...	0,1	-	0,9	3,8	4,7	20,1
74 Andre industrimaskiner og -utstyr ...	-	0,1	-	3,7	11,7	13,0
75 Kontormaskiner, databehandlingsutstyr	-	0,1	0,1	1,0	1,3	2,5
76 Telekommunikasjonsapparater .....	-	-	-	0,9	0,8	1,9
77 Elektriske maskiner og apparater ....	0,6	1,0	11,7	4,6	15,8	30,4
78 Kjøretøyer for veg .....	-	-	0,1	0,6	5,7	2,1
79 Andre transportmidler .....	0,2	0,1	37,5	-	-	4,5
81 Prefabrikerte bygninger .....	0,4	0,6	2,8	2,3	1,7	1,6
82 Møbler og deler .....	2,5	6,7	9,7	2,9	2,1	2,5
84 Klær og tilbehør til klær .....	36,6	82,8	171,9	0,5	2,0	3,2
85 Fottøy .....	2,3	0,2	-	0,6	0,1	0,1
88 Fotografiske og optiske artikler, ur	-	-	-	1,4	5,7	1,0
89 Forskjellige ferdige varer, i.e.n. ..	0,8	0,4	0,5	3,0	5,6	4,2
<b>LU LUXEMBOURG</b> .....	<b>145,4</b>	<b>177,5</b>	<b>179,9</b>	<b>277,1</b>	<b>260,4</b>	<b>254,2</b>
03 Fisk, krepsdyr, bløtdyr .....	-	-	0,3	13,5	12,8	20,5
27 Rå gjødningsstoffer og rå mineraler .	0,1	-	-	4,0	1,1	1,0
28 Malmer og avfall av metall .....	0,4	0,8	2,5	15,4	26,7	35,7
43 Bearbeidde oljer og fettstoffer ....	-	-	-	0,4	-	1,3
52 Uorganiske kjemiske produkter .....	-	-	-	1,4	4,0	4,5
55 Flyktige oljer, rengjøringsprodukter	4,9	2,3	2,6	-	-	-
57 Plastråstoffer .....	1,9	1,6	2,2	21,9	23,0	25,5
58 Plast, halvfabrikata .....	3,1	4,0	1,2	-	-	-
59 Kjemiske produkter ikke ellers nevnt	1,2	0,2	-	4,0	6,0	-
62 Varer av gummi, i.e.n. ....	13,3	14,8	14,2	-	0,1	-
63 Varer av tre og kork(unntatt møbler)	0,2	0,8	4,9	0,3	0,4	0,5
64 Papir, papp og varer .....	4,6	1,0	2,5	11,0	10,8	43,8
65 Tekstilgarn, -stoffer og -varer ....	3,2	5,4	5,1	0,3	0,1	-
66 Varer av ikke-metalliske mineraler ..	14,8	12,9	15,8	0,2	0,1	-
67 Jern og stål .....	46,8	60,0	47,4	64,5	56,0	3,0
68 Metaller, unntatt jern og stål .....	5,9	1,0	1,7	119,9	104,5	107,1
69 Varer av metaller, i.e.n. ....	0,7	3,5	11,1	0,5	0,3	0,2
74 Andre industrimaskiner og -utstyr ...	2,8	4,1	4,2	0,2	0,4	1,0
75 Kontormaskiner, databehandlingsutstyr	0,5	1,9	0,1	0,5	0,6	0,4
76 Telekommunikasjonsapparater .....	0,1	0,9	0,2	13,2	3,1	3,9
77 Elektriske maskiner og apparater ....	4,3	1,2	3,9	1,7	4,3	1,2
78 Kjøretøyer for veg .....	1,1	0,5	0,9	0,9	2,9	0,3
79 Andre transportmidler .....	3,4	-	0,1	-	-	0,1
81 Prefabrikerte bygninger .....	5,3	11,9	5,1	-	-	-
82 Møbler og deler .....	0,3	0,3	-	0,8	0,9	1,5
87 Vitenskapelige og tekniske instrument	0,4	0,9	0,3	0,1	0,2	1,1
89 Forskjellige ferdige varer, i.e.n. ..	25,0	45,6	52,3	1,1	0,8	0,3

**22. Import og eksport etter land og varegrupper. Tosifret SITC. 1996-1998. Millioner kroner**  
(forts.) *External trade by country with commodity groups. Two-digit SITC. Million kroner*

	Import		Imports	Eksport		Exports
	1996	1997	1998	1996	1997	1998
MO MACAO .....	48,7	52,1	47,8	13,3	8,5	7,0
03 Fisk, krepsdyr, bløtdyr .....	-	-	-	5,0	5,2	6,4
25 Papirmasse og papiravfall .....	-	-	-	1,5	1,2	-
65 Tekstilgarn, -stoffer og -varer .....	-	-	-	3,7	0,8	0,4
69 Varer av metaller, i.e.n. ....	-	-	-	1,7	0,6	-
84 Klær og tilbehør til klær .....	45,4	47,8	41,2	-	-	-
85 Fottøy .....	1,8	2,8	4,4	-	-	-
MG MADAGASKAR .....	2,2	4,6	3,4	1,6	1,9	0,7
03 Fisk, krepsdyr, bløtdyr .....	-	-	-	-	1,2	-
07 Kaffe, te, kakao, krydderier .....	1,2	1,6	1,0	-	-	-
84 Klær og tilbehør til klær .....	0,9	2,9	2,2	-	-	-
MK MAKEDONIA .....	5,1	3,1	3,1	5,1	2,7	4,0
54 Medisiner, farmasøytiske produkter ..	-	-	-	1,5	0,6	0,2
67 Jern og stål .....	1,4	-	0,1	-	-	-
84 Klær og tilbehør til klær .....	1,6	1,9	2,0	0,4	0,2	0,2
89 Forskjellige ferdige varer, i.e.n. ..	-	-	-	1,2	0,1	0,2
MW MALAWI .....	6,6	8,7	15,6	5,2	0,7	0,7
07 Kaffe, te, kakao, krydderier .....	2,9	-	3,2	-	-	-
12 Tobakk og tobakksvarer .....	3,6	8,3	12,2	-	-	-
43 Bearbeidde oljer og fettstoffer ....	-	-	-	3,3	-	-
MY MALAYSIA .....	613,1	685,3	770,8	330,7	606,2	262,7
03 Fisk, krepsdyr, bløtdyr .....	0,9	0,5	0,8	34,4	10,7	10,3
05 Grønnsaker og frukt .....	1,2	1,0	1,6	-	-	-
08 Dyrefor (unntatt umalt korn) .....	-	-	-	6,2	5,6	0,6
09 Forskjellige matvarer .....	0,5	0,9	1,3	0,3	0,2	-
23 Rågummi .....	4,4	3,2	3,7	-	-	-
24 Tømmer, trelast og kork .....	14,0	11,4	9,6	-	-	-
27 Rå gjødningsstoffer og rå mineraler ..	-	-	-	6,7	14,3	13,3
42 Vegetabiliske oljer og fettstoffer ...	35,0	47,5	68,1	-	-	-
43 Bearbeidde oljer og fettstoffer ....	0,1	0,2	-	1,0	1,0	0,7
51 Organiske kjemiske produkter .....	7,2	5,6	9,0	11,1	23,2	0,2
52 Uorganiske kjemiske produkter .....	-	-	-	19,4	23,4	29,5
53 Farge- og garvestoffer .....	-	0,1	0,1	4,0	4,9	2,7
54 Medisiner, farmasøytiske produkter ..	0,3	0,1	-	1,6	2,2	2,8
55 Flyktige oljer, rengjøringsprodukter ..	0,1	-	-	5,7	3,4	1,1
56 Kunstgjødsel .....	-	-	-	53,0	69,4	41,7
57 Plastråstoffer .....	0,4	-	0,2	5,7	6,8	4,4
59 Kjemiske produkter ikke ellers nevnt ..	0,9	0,5	0,4	12,9	7,2	2,4
62 Varer av gummi, i.e.n. ....	5,8	4,5	5,6	2,7	1,1	0,1
63 Varer av tre og kork(unntatt møbler)	15,6	21,6	26,0	-	0,9	0,1
64 Papir, papp og varer .....	1,7	2,1	1,1	26,6	35,9	19,2
65 Tekstilgarn, -stoffer og -varer .....	20,3	19,4	12,4	4,9	0,2	0,1
66 Varer av ikke-metalliske mineraler ..	23,0	23,3	29,2	0,1	0,1	0,5
67 Jern og stål .....	-	-	-	19,9	19,0	8,1
68 Metaller, unntatt jern og stål .....	0,5	0,9	0,5	28,2	20,1	17,4
69 Varer av metaller, i.e.n. ....	13,9	8,4	4,8	18,4	23,1	7,4
71 Kraftmaskiner og -utstyr .....	0,1	0,2	0,9	1,1	1,3	1,3
72 Maskiner for spesielle industrier ...	0,5	0,5	1,1	19,4	9,3	27,4
74 Andre industrimaskiner og -utstyr ...	2,6	5,4	5,5	3,9	4,6	4,3
75 Kontormaskiner, databehandlingsutstyr	85,9	128,7	185,0	5,7	3,7	7,0
76 Telekommunikasjonsapparater .....	173,5	153,9	136,8	11,1	31,2	26,1
77 Elektriske maskiner og apparater ....	44,7	47,4	55,4	10,7	16,9	22,7
78 Kjøretøyer for veg .....	12,6	8,4	4,6	1,5	5,1	0,6
79 Andre transportmidler .....	-	-	-	-	203,8	-
82 Møbler og deler .....	12,4	27,6	31,5	0,3	0,3	0,4
84 Klær og tilbehør til klær .....	71,7	86,0	91,3	-	0,1	-
85 Fottøy .....	18,6	22,0	16,4	-	-	-
87 Vitenskapelige og tekniske instrument	1,7	2,9	7,0	8,7	51,9	5,8
88 Fotografiske og optiske artikler, ur ..	12,9	13,7	19,8	0,3	0,2	0,1
89 Forskjellige ferdige varer, i.e.n. ...	27,7	34,8	39,0	4,1	4,7	2,6
MV MALDIVENE .....	-	-	-	27,1	20,8	15,7
67 Jern og stål .....	-	-	-	7,1	-	-
69 Varer av metaller, i.e.n. ....	-	-	-	2,8	1,0	-
71 Kraftmaskiner og -utstyr .....	-	-	-	2,7	0,2	1,4
74 Andre industrimaskiner og -utstyr ...	-	-	-	5,5	4,6	1,8
76 Telekommunikasjonsapparater .....	-	-	-	6,1	14,2	12,1
77 Elektriske maskiner og apparater ....	-	-	-	1,9	-	0,2

22. Import og eksport etter land og varegrupper. Tosifret SITC. 1996-1998. Millioner kroner  
(forts.) External trade by country with commodity groups. Two-digit SITC. Million kroner

	Import			Eksport		
	1996	1997	1998	1996	1997	1998
ML MALI .....	-	1,7	0,9	3,8	4,3	1,5
55 Flyktige oljer, rengjøringsprodukter	-	-	-	1,6	0,7	-
64 Papir, papp og varer	-	-	-	0,3	1,1	-
84 Klær og tilbehør til klær	-	1,5	-	-	-	-
MT MALTA .....	127,6	336,1	586,2	210,7	235,5	236,3
03 Fisk, krepsdyr, bløtdyr	-	-	-	3,1	3,2	4,9
33 Mineralolje og mineraloljeprodukter	-	-	-	-	20,8	37,8
62 Varer av gummi, i.e.n.	10,2	10,5	10,9	0,1	0,4	-
63 Varer av tre og kork(unntatt møbler)	-	0,2	-	-	-	1,6
64 Papir, papp og varer	-	0,1	-	0,1	0,1	1,2
66 Varer av ikke-metalliske mineraler	2,3	1,6	1,2	-	-	0,1
67 Jern og stål	0,1	-	0,1	-	0,6	2,6
69 Varer av metaller, i.e.n.	0,1	0,4	0,6	0,1	2,7	14,6
71 Kraftmaskiner og -utstyr	-	-	-	1,6	28,1	33,8
72 Maskiner for spesielle industrier	-	-	-	-	3,0	1,7
73 Metallbearbeidingsmaskiner	-	-	-	-	-	1,3
74 Andre industrimaskiner og -utstyr	-	-	0,1	1,3	1,8	52,9
75 Kontormaskiner, databehandlingsutstyr	-	0,1	-	0,3	0,5	1,1
77 Elektriske maskiner og apparater	0,3	1,2	2,9	1,4	1,3	5,9
79 Andre transportmidler	106,1	312,7	558,5	199,9	170,6	72,4
82 Møbler og deler	-	-	-	-	0,2	1,1
84 Klær og tilbehør til klær	0,9	1,9	2,1	-	-	-
87 Vitenskapelige og tekniske instrument	3,7	3,3	5,4	0,8	0,2	1,4
89 Forskjellige ferdige varer, i.e.n.	2,6	2,8	3,7	0,8	0,2	0,2
MA MAROKKO .....	219,9	277,1	236,4	66,1	70,0	98,1
02 Meierivarer og egg	-	-	-	-	2,3	2,6
05 Grønnsaker og frukt	114,8	119,0	65,0	-	-	-
24 Tømmer, trelast og kork	-	-	-	-	-	1,8
27 Rå gjødningsstoffer og rå mineraler	75,8	98,0	92,6	-	-	-
29 Animalske og vegetabiliske råvarer	6,2	7,6	7,6	-	-	-
34 Gass, naturlig og tilvirket	-	-	-	-	1,9	8,3
41 Animalske oljer og fett	-	16,4	20,6	-	-	-
43 Bearbeidde oljer og fettstoffer	-	-	-	19,3	13,7	12,5
52 Uorganiske kjemiske produkter	-	-	-	1,2	0,9	4,9
53 Farge- og garvestoffer	-	-	-	1,2	1,5	-
57 Plastråstoffer	-	-	-	1,5	9,2	9,9
64 Papir, papp og varer	-	-	-	19,1	7,9	7,2
68 Metaller, unntatt jern og stål	-	-	-	7,4	15,1	33,8
69 Varer av metaller, i.e.n.	3,1	-	-	0,7	1,9	1,3
72 Maskiner for spesielle industrier	-	-	-	4,2	4,2	2,9
74 Andre industrimaskiner og -utstyr	-	-	-	1,2	0,5	1,0
76 Telekommunikasjonsapparater	0,2	2,0	0,7	1,1	0,8	1,0
77 Elektriske maskiner og apparater	0,8	4,1	9,5	0,3	0,1	0,5
79 Andre transportmidler	-	-	2,0	-	1,0	-
84 Klær og tilbehør til klær	13,2	23,7	32,8	-	-	-
85 Fottøy	1,6	2,3	1,2	-	-	-
87 Vitenskapelige og tekniske instrument	0,5	1,7	1,1	1,3	0,9	2,1
89 Forskjellige ferdige varer, i.e.n.	0,2	0,2	0,4	4,4	4,0	3,7
MQ MARTINIQUE .....	-	-	-	34,6	38,8	36,9
03 Fisk, krepsdyr, bløtdyr	-	-	-	34,1	37,9	36,4
MR MAURETANIA .....	0,1	10,2	19,6	-	0,1	0,2
28 Malmer og avfall av metall	-	10,2	19,6	-	-	-
MU MAURITIUS .....	12,8	13,2	18,8	4,4	9,3	6,1
55 Flyktige oljer, rengjøringsprodukter	-	-	-	0,9	1,2	1,6
56 Kunstgjødsel	-	-	-	1,0	-	-
65 Tekstilgarn, -stoffer og -varer	0,3	-	0,1	-	1,9	-
84 Klær og tilbehør til klær	12,1	12,4	18,2	-	-	0,1
89 Forskjellige ferdige varer, i.e.n.	0,1	-	0,2	0,2	1,6	0,4
MX MEXICO .....	295,5	369,8	314,9	239,6	227,0	300,7
01 Kjøtt og kjøttvarer	-	-	-	-	-	1,1
02 Meierivarer og egg	-	-	-	0,2	-	8,3
03 Fisk, krepsdyr, bløtdyr	0,7	-	-	12,3	23,4	30,4
05 Grønnsaker og frukt	12,0	10,9	10,9	-	-	-
07 Kaffe, te, kakao, krydderier	74,3	84,5	83,8	-	-	-
08 Dyrefor (unntatt umalt korn)	-	-	-	2,3	1,9	-
11 Drikkevarer	9,5	7,0	5,0	-	-	-
22 Oljefrø og oljeholdige frukter	1,2	0,5	0,4	-	-	-
25 Papirmasse og papiravfall	-	-	-	0,1	-	2,2

22. Import og eksport etter land og varegrupper. Tosifret SITC. 1996-1998. Millioner kroner  
(forts.) External trade by country with commodity groups. Two-digit SITC. Million kroner

	Import		Imports	Eksport		Exports
	1996	1997	1998	1996	1997	1998
27 Rå gjødningsstoffer og rå mineraler .	0,8	-	-	0,8	1,5	0,2
28 Malmer og avfall av metall .....	5,2	-	10,2	-	-	-
42 Vegetabiliske oljer og fettstoffer ...	6,1	2,3	0,2	-	-	-
51 Organiske kjemiske produkter .....	33,0	16,3	7,0	3,3	0,5	4,3
52 Uorganiske kjemiske produkter .....	-	-	-	0,6	1,0	1,1
54 Medisiner, farmasøytiske produkter ..	0,2	1,5	2,5	0,7	1,8	0,7
55 Flyktige oljer, rengjøringsprodukter	-	0,2	0,1	4,2	2,3	3,7
56 Kunstgjødsel .....	-	-	-	29,0	23,9	104,6
57 Plastråstoffer .....	2,6	-	2,5	1,9	2,2	3,8
59 Kjemiske produkter ikke ellers nevnt	-	-	0,1	0,1	0,3	2,7
64 Papir, papp og varer .....	1,5	1,0	0,3	19,2	20,7	16,3
65 Tekstilgarn, -stoffer og -varer .....	0,5	0,6	1,1	0,4	0,1	-
66 Varer av ikke-metalliske mineraler ..	1,7	2,1	1,8	-	-	-
67 Jern og stål .....	52,4	22,7	43,9	0,5	0,6	2,6
68 Metaller, unntatt jern og stål .....	-	3,6	-	13,4	16,3	10,5
69 Varer av metaller, i.e.n. ....	3,0	2,7	8,3	5,2	2,1	11,8
71 Kraftmaskiner og -utstyr .....	0,3	0,5	0,4	3,8	1,8	1,2
72 Maskiner for spesielle industrier ...	0,1	3,8	7,4	15,3	17,0	6,3
74 Andre industrimaskiner og -utstyr ...	0,8	0,8	0,9	4,0	9,6	12,9
75 Kontormaskiner, databehandlingsutstyr	12,3	12,5	21,3	-	0,8	0,2
76 Telekommunikasjonsapparater .....	1,2	3,5	5,7	1,9	83,7	48,6
77 Elektriske maskiner og apparater ....	8,5	22,0	28,9	14,7	5,4	7,4
78 Kjøretøyer for veg .....	7,6	137,8	49,7	-	-	-
79 Andre transportmidler .....	33,2	-	-	97,4	-	2,5
82 Møbler og deler .....	12,8	12,4	9,4	-	-	-
84 Klær og tilbehør til klær .....	1,0	1,3	1,5	-	-	-
85 Fottøy .....	0,8	2,8	1,6	-	-	-
87 Vitenskapelige og tekniske instrument	2,6	1,8	0,9	3,6	5,2	11,5
88 Fotografiske og optiske artikler, ur	1,9	1,4	0,6	-	-	-
89 Forskjellige ferdige varer, i.e.n. ...	5,1	9,2	6,2	3,0	4,2	5,2
MD MOLDOVA .....	1,0	0,9	1,6	0,4	0,8	2,1
03 Fisk, krepsdyr, bløtdyr .....	-	-	-	-	0,7	2,0
11 Drikkevarer .....	1,0	0,9	1,5	-	-	-
MC MONACO .....	3,4	0,5	6,0	13,6	8,1	11,3
09 Forskjellige matvarer .....	-	-	-	8,5	6,4	7,0
25 Papirmasse og papiravfall .....	-	-	-	1,2	-	-
32 Kull, koks og briketter .....	-	-	4,1	-	-	-
54 Medisiner, farmasøytiske produkter ..	-	-	-	2,3	-	-
79 Andre transportmidler .....	1,7	-	-	-	0,3	0,9
MN MONGOLIA .....	0,1	-	-	30,1	0,2	2,9
76 Telekommunikasjonsapparater .....	-	-	-	27,8	0,1	2,9
87 Vitenskapelige og tekniske instrument	-	-	-	1,8	-	-
MZ MOSAMBIK .....	0,2	-	0,1	29,7	152,5	26,6
24 Tømmer, trelast og kork .....	-	-	-	2,5	-	-
43 Bearbeidde oljer og fettstoffer ....	-	-	-	1,2	-	-
56 Kunstgjødsel .....	-	-	-	-	3,6	0,1
58 Plast, halvfabrikata .....	-	-	-	-	99,4	-
69 Varer av metaller, i.e.n. ....	-	-	-	19,6	2,0	3,2
74 Andre industrimaskiner og -utstyr ...	-	-	-	1,4	-	0,1
77 Elektriske maskiner og apparater ....	-	-	-	2,1	23,0	21,2
93 Spesielle transaksjoner og varer ....	-	-	-	-	21,1	0,1
MM MYANMAR (TIDL. BURMA)	8,5	10,4	5,9	1,1	1,1	1,5
24 Tømmer, trelast og kork .....	6,0	7,2	2,9	-	-	-
69 Varer av metaller, i.e.n. ....	-	-	-	0,7	1,1	-
82 Møbler og deler .....	2,1	1,3	0,1	-	-	-
84 Klær og tilbehør til klær .....	0,1	1,7	2,6	-	-	-
NA NAMIBIA .....	28,1	31,5	17,5	20,4	8,3	23,3
01 Kjøtt og kjøttvarer .....	27,5	-	1,6	-	-	-
27 Rå gjødningsstoffer og rå mineraler .	-	4,4	8,1	-	-	-
41 Animalske oljer og fett .....	-	27,0	7,7	-	-	-
71 Kraftmaskiner og -utstyr .....	-	-	-	0,6	0,8	1,0
72 Maskiner for spesielle industrier ...	-	-	-	1,0	1,4	1,1
74 Andre industrimaskiner og -utstyr ...	-	-	-	2,3	2,4	4,0
76 Telekommunikasjonsapparater .....	-	-	-	0,1	0,7	2,0
79 Andre transportmidler .....	-	-	-	13,7	-	8,6
87 Vitenskapelige og tekniske instrument	-	-	-	1,7	1,6	2,3
89 Forskjellige ferdige varer, i.e.n. ...	-	-	-	0,3	0,4	1,1



22. Import og eksport etter land og varegrupper. Tosifret SITC. 1996-1998. Millioner kroner  
(forts.) External trade by country with commodity groups. Two-digit SITC. Million kroner

	Import			Eksport		
	1996	1997	1998	1996	1997	1998
NL NEDERLAND .....	9 877,7	10 923,8	12 751,2	36 432,6	39 069,7	29 403,5
00 Levende dyr, utenom gruppe 03 .....	2,1	4,2	3,0	0,2	0,2	0,3
01 Kjøtt og kjøttvarer .....	0,1	2,9	4,0	4,1	4,0	4,6
02 Meierivarer og egg .....	3,0	1,8	6,6	2,2	7,0	7,5
03 Fisk, krepsdyr, bløtdyr .....	5,7	4,8	9,6	649,2	579,3	667,1
04 Korn og kornvarer .....	112,0	91,3	113,0	5,1	2,2	1,7
05 Grønnsaker og frukt .....	321,1	311,9	327,5	2,8	2,0	2,2
06 Sukker, sukkervarer og honning .....	41,2	42,9	43,6	0,1	-	0,3
07 Kaffe, te, kakao, krydderier .....	108,8	96,3	128,6	3,7	2,8	2,6
08 Dyrefor (unntatt umalt korn) .....	56,5	58,0	83,4	8,8	12,5	18,3
09 Forskjellige matvarer .....	106,7	125,8	126,6	2,2	2,1	4,1
11 Drikkevarer .....	18,2	18,8	21,6	1,0	1,0	1,2
12 Tobakk og tobakksvarer .....	24,4	36,5	107,0	0,9	1,1	1,2
21 Huder, skinn og pelsskinn, rå .....	2,4	0,1	-	1,3	1,5	0,5
22 Oljefrø og oljeholdige frukter .....	25,4	38,7	116,1	0,2	0,2	-
23 Rågummi .....	10,3	13,6	13,4	0,4	0,8	0,1
24 Tømmer, trelast og kork .....	8,4	9,4	6,9	162,9	179,4	145,7
25 Papirmasse og papiravfall .....	1,3	1,1	1,0	189,3	148,2	138,5
26 Tekstilfibrer, ikke spunnet el. vevd .....	10,0	7,3	7,1	2,9	1,8	3,1
27 Rå gjødningsstoffer og rå mineraler .....	99,3	118,1	117,5	143,8	167,6	193,8
28 Malmer og avfall av metall .....	53,9	70,7	81,5	141,5	56,1	25,2
29 Animalske og vegetabiliske råvarer .....	331,0	364,5	428,9	7,6	7,5	9,6
32 Kull, koks og briketter .....	99,3	108,0	126,9	5,0	2,8	9,4
33 Mineralolje og mineraloljeprodukter .....	99,6	129,0	127,2	25 908,8	27 878,8	17 668,3
34 Gass, naturlig og tilvirket .....	0,5	2,0	0,3	2 953,8	4 179,2	3 708,2
41 Animalske oljer og fett .....	7,6	24,1	18,2	67,9	28,3	22,1
42 Vegetabiliske oljer og fettstoffer .....	29,5	22,8	33,1	-	-	0,3
43 Bearbeidde oljer og fettstoffer .....	3,8	3,0	2,7	4,7	8,6	12,5
51 Organiske kjemiske produkter .....	503,0	418,4	552,4	77,4	182,1	165,8
52 Uorganiske kjemiske produkter .....	114,2	115,8	187,3	56,5	76,7	99,0
53 Farge- og garvestoffer .....	107,6	98,5	107,4	47,4	44,6	42,7
54 Medisiner, farmasøytiske produkter .....	683,3	748,7	896,5	31,6	18,1	26,1
55 Flyktige oljer, rengjøringsprodukter .....	179,0	135,0	102,7	52,5	51,1	63,0
56 Kunstgjødsel .....	61,5	48,5	39,5	65,5	45,7	122,9
57 Plastråstoffer .....	264,7	316,9	280,2	218,8	255,9	326,4
58 Plast, halvfabrikata .....	103,3	109,3	112,3	20,8	22,3	24,1
59 Kjemiske produkter ikke ellers nevnt .....	163,7	205,2	181,4	76,4	66,2	82,2
61 Lær, lærvarer og beredte pelsskinn .....	5,3	5,5	6,8	0,4	1,1	0,2
62 Varer av gummi, i.e.n. .....	58,0	63,7	82,7	22,4	13,3	15,8
63 Varer av tre og kork(unntatt møbler) .....	28,5	33,1	24,7	87,1	86,7	86,1
64 Papir, papp og varer .....	409,5	406,1	434,9	649,6	524,1	722,8
65 Tekstilgarn, -stoffer og -varer .....	225,8	253,4	253,0	31,8	34,9	34,0
66 Varer av ikke-metalliske mineraler .....	155,0	140,1	187,9	51,7	56,1	60,4
67 Jern og stål .....	416,4	470,8	450,1	1 216,5	806,4	851,8
68 Metaller, unntatt jern og stål .....	116,2	100,1	97,2	1 783,3	1 416,2	1 839,6
69 Varer av metaller, i.e.n. .....	367,7	422,0	840,3	83,9	103,8	116,4
71 Kraftmaskiner og -utstyr .....	63,1	85,3	254,7	108,8	75,7	79,9
72 Maskiner for spesielle industrier .....	498,2	305,7	397,1	214,8	267,9	244,6
73 Metallbearbeidingsmaskiner .....	36,7	26,1	44,6	22,5	16,7	7,5
74 Andre industrimaskiner og -utstyr .....	422,9	496,4	686,0	245,7	243,7	300,8
75 Kontormaskiner, databehandlingsutstyr .....	688,1	695,1	1 027,3	153,2	156,0	219,3
76 Telekommunikasjonsapparater .....	91,5	147,5	147,7	166,7	244,7	405,6
77 Elektriske maskiner og apparater .....	850,3	917,4	992,9	140,3	145,7	173,9
78 Kjøretøyer for veg .....	561,4	663,4	752,4	78,2	87,5	102,0
79 Andre transportmidler .....	156,5	690,3	325,0	74,5	292,1	54,8
81 Prefabrikerte bygninger .....	36,5	54,5	47,4	39,5	42,5	41,9
82 Møbler og deler .....	51,2	66,7	79,9	114,4	123,3	136,2
83 Reiseeffekter, vesker og liknende .....	16,9	15,5	16,2	0,9	1,0	0,4
84 Klær og tilbehør til klær .....	98,6	108,7	132,0	21,2	20,9	20,5
85 Fottøy .....	24,8	28,2	31,4	0,8	1,3	0,6
87 Vitenskapelige og tekniske instrument .....	152,0	191,5	187,0	95,4	106,7	156,4
88 Fotografiske og optiske artikler, ur .....	76,3	81,1	75,7	4,8	4,4	4,0
89 Forskjellige ferdige varer, i.e.n. .....	503,4	546,1	656,1	99,1	146,5	116,1
93 Spesielle transaksjoner og varer .....	1,5	2,1	3,7	7,7	12,6	10,9
96 Mynter unntatt betalingsmidler .....	0,7	1,6	0,7	-	0,1	0,1
99 Gull, monetært; mynter .....	2,0	1,0	0,1	-	-	0,1
NP NEPAL .....	3,1	2,9	2,7	16,4	52,2	128,8
43 Bearbeidde oljer og fettstoffer .....	-	-	-	2,1	-	-
58 Plast, halvfabrikata .....	-	-	-	-	-	1,4
69 Varer av metaller, i.e.n. .....	-	-	-	0,8	3,0	4,3
71 Kraftmaskiner og -utstyr .....	-	-	-	8,3	21,3	75,3
72 Maskiner for spesielle industrier .....	-	-	-	2,0	10,8	1,4
74 Andre industrimaskiner og -utstyr .....	-	-	-	1,3	0,4	1,9
75 Kontormaskiner, databehandlingsutstyr .....	-	-	-	-	0,1	4,2
76 Telekommunikasjonsapparater .....	-	-	-	-	4,9	2,5
77 Elektriske maskiner og apparater .....	-	-	-	0,1	8,9	35,5
84 Klær og tilbehør til klær .....	2,0	1,7	1,3	-	0,1	-

22. Import og eksport etter land og varegrupper. Tosifret SITC. 1996-1998. Millioner kroner  
(forts.) External trade by country with commodity groups. Two-digit SITC. Million kroner

	Import		Imports	Eksport		Exports
	1996	1997	1998	1996	1997	1998
NZ NEW ZEALAND .....	75,6	92,7	116,1	150,9	354,7	100,4
01 Kjøtt og kjøttvarer .....	15,6	19,1	32,3	-	-	0,1
03 Fisk, krepsdyr, bløtdyr .....	0,4	0,9	2,0	0,5	-	-
05 Grønnsaker og frukt .....	35,1	28,5	31,3	-	-	-
08 Dyrefor (unntatt umalt korn) .....	0,2	0,2	0,8	1,5	1,3	1,2
26 Tekstilfibrer, ikke spunnet el. vevd	6,0	11,4	12,0	-	-	-
27 Rå gjødningsstoffer og rå mineraler .	-	-	-	1,3	1,2	1,5
33 Mineralolje og mineraloljeprodukter .	-	-	-	-	0,1	13,4
51 Organiske kjemiske produkter .....	-	-	13,7	0,3	0,6	0,4
52 Uorganiske kjemiske produkter .....	-	-	-	3,7	2,7	1,2
53 Farge- og garvestoffer .....	-	-	-	1,0	1,4	-
55 Flyktige oljer, rengjøringsprodukter	-	-	-	2,2	2,2	-
56 Kunstgjødsel .....	-	-	-	1,6	2,0	8,4
57 Plastråstoffer .....	0,1	-	-	2,6	2,8	2,1
58 Plast, halvfabrikata .....	-	-	-	-	0,5	2,2
59 Kjemiske produkter ikke ellers nevnt	1,6	0,8	0,2	1,6	1,3	2,3
62 Varer av gummi, i.e.n. ....	0,2	0,3	0,2	1,1	0,8	0,6
63 Varer av tre og kork(unntatt møbler)	0,9	1,0	1,3	-	0,1	-
64 Papir, papp og varer .....	-	-	-	1,3	8,3	5,5
65 Tekstilgarn, -stoffer og -varer .....	1,2	0,8	1,1	5,0	4,7	3,0
67 Jern og stål .....	-	-	-	0,6	1,1	1,2
68 Metaller, unntatt jern og stål .....	0,3	0,4	0,5	10,0	13,8	8,3
69 Varer av metaller, i.e.n. ....	0,7	3,0	1,3	3,7	3,6	3,1
71 Kraftmaskiner og -utstyr .....	3,1	5,1	3,1	6,2	8,0	5,6
72 Maskiner for spesielle industrier ...	0,9	4,9	1,4	39,4	21,9	8,2
74 Andre industrimaskiner og -utstyr ...	0,2	3,4	0,6	4,2	4,5	9,3
75 Kontormaskiner, databehandlingsutstyr	0,9	0,1	0,1	4,5	4,7	1,2
76 Telekommunikasjonsapparater .....	1,7	3,5	2,8	34,3	16,6	3,6
77 Elektriske maskiner og apparater ....	1,6	2,3	2,3	3,2	5,7	4,4
78 Kjøretøyer for veg .....	-	0,2	0,1	5,4	10,9	1,2
79 Andre transportmidler .....	0,6	-	-	0,7	219,8	0,4
81 Prefabrikerte bygninger .....	-	1,0	0,7	0,1	0,1	0,1
87 Vitenskapelige og tekniske instrument	1,5	1,7	3,7	6,8	8,0	7,7
89 Forskjellige ferdige varer, i.e.n. ..	0,3	0,7	0,9	1,7	2,8	2,3
99 Gull, monetært; mynter .....	-	-	-	5,3	-	-
NI NICARAGUA .....	2,0	4,6	11,7	6,7	0,7	10,8
07 Kaffe, te, kakao, krydderier .....	1,4	3,3	11,7	-	-	-
59 Kjemiske produkter ikke ellers nevnt	-	-	-	6,1	-	0,4
64 Papir, papp og varer .....	-	-	-	0,1	0,5	2,4
69 Varer av metaller, i.e.n. ....	-	-	-	-	-	2,0
77 Elektriske maskiner og apparater ....	-	-	-	0,1	-	4,2
NE NIGER .....	-	0,1	-	3,2	1,0	3,3
03 Fisk, krepsdyr, bløtdyr .....	-	-	-	2,2	0,6	-
77 Elektriske maskiner og apparater ....	-	-	-	0,1	-	3,2
NG NIGERIA .....	0,4	16,9	16,8	119,9	99,1	164,9
03 Fisk, krepsdyr, bløtdyr .....	-	-	-	69,6	32,3	48,5
29 Animalske og vegetabiliske råvarer ...	-	-	-	5,2	3,4	3,5
43 Bearbeidde oljer og fettstoffer ....	-	-	-	3,4	0,3	3,5
55 Flyktige oljer, rengjøringsprodukter	-	-	-	1,8	0,3	2,5
57 Plastråstoffer .....	-	-	-	2,2	10,1	4,3
62 Varer av gummi, i.e.n. ....	-	-	-	1,7	1,6	0,2
64 Papir, papp og varer .....	-	-	-	5,0	3,6	5,4
66 Varer av ikke-metalliske mineraler ..	-	-	-	10,4	18,3	18,5
67 Jern og stål .....	-	-	-	0,1	1,4	-
69 Varer av metaller, i.e.n. ....	-	-	-	1,5	1,8	0,3
71 Kraftmaskiner og -utstyr .....	-	-	-	0,5	3,0	3,0
72 Maskiner for spesielle industrier ...	-	-	-	10,7	4,4	9,9
74 Andre industrimaskiner og -utstyr ...	-	-	-	2,2	3,3	0,6
75 Kontormaskiner, databehandlingsutstyr	-	-	-	0,2	2,8	0,4
76 Telekommunikasjonsapparater .....	-	-	-	1,1	6,3	22,9
77 Elektriske maskiner og apparater ....	-	-	0,1	1,7	1,7	39,3
79 Andre transportmidler .....	-	16,5	16,0	-	-	-
NC NY CALEDONIA .....	-	-	-	4,4	4,4	4,5
59 Kjemiske produkter ikke ellers nevnt	-	-	-	4,4	4,2	4,4
OM OMAN .....	0,2	0,3	0,2	12,8	17,3	24,1
59 Kjemiske produkter ikke ellers nevnt	-	-	-	1,4	1,1	0,7
63 Varer av tre og kork(unntatt møbler)	-	-	-	3,3	3,2	6,9
64 Papir, papp og varer .....	-	-	-	-	3,1	0,3
72 Maskiner for spesielle industrier ...	0,1	-	-	0,5	0,6	2,4
74 Andre industrimaskiner og -utstyr ...	-	-	-	1,5	0,4	3,5

22. Import og eksport etter land og varegrupper. Tosifret SITC. 1996-1998. Millioner kroner  
(forts.) External trade by country with commodity groups. Two-digit SITC. Million kroner

	Import			Eksport		
	1996	1997	1998	1996	1997	1998
76 Telekommunikasjonsapparater .....	-	-	-	1,9	1,2	0,8
87 Vitenskapelige og tekniske instrument	-	-	-	0,2	0,6	3,3
89 Forskjellige ferdige varer, i.e.n. ..	-	-	-	0,9	0,9	1,0
PK PAKISTAN .....	255,5	284,5	333,0	110,6	90,4	49,4
04 Korn og kornvarer .....	1,5	2,0	3,5	2,8	-	-
05 Grønnsaker og frukt .....	2,9	4,1	4,1	-	-	-
06 Sukker, sukkervarer og honning .....	10,0	13,1	29,3	-	-	-
08 Dyrefor (unntatt umalt korn) .....	-	-	-	2,7	2,5	3,9
25 Papirmasse og papiravfall .....	-	-	-	4,0	4,4	7,6
26 Tekstilfibrer, ikke spunnet el. vevd	2,5	1,6	0,3	3,5	2,3	1,4
29 Animalske og vegetabiliske råvarer ...	0,5	1,0	1,0	0,2	0,4	0,2
52 Uorganiske kjemiske produkter .....	-	-	-	3,3	3,1	3,1
54 Medisiner, farmasøytiske produkter ..	-	-	0,2	4,6	2,3	5,4
57 Plastråstoffer .....	-	-	-	2,5	2,8	5,0
64 Papir, papp og varer .....	-	-	0,1	15,7	14,4	3,2
65 Tekstilgarn, -stoffer og -varer .....	139,6	157,9	183,8	-	0,2	1,4
67 Jern og stål .....	-	-	-	44,7	0,9	8,1
68 Metaller, unntatt jern og stål .....	-	-	0,1	1,3	0,9	0,2
69 Varer av metaller, i.e.n. ....	0,2	0,6	1,1	2,8	0,6	0,3
71 Kraftmaskiner og -utstyr .....	-	-	-	2,1	0,2	0,1
72 Maskiner for spesielle industrier ...	-	-	-	3,7	2,5	0,3
73 Metallbearbeidingsmaskiner .....	-	-	-	-	1,7	-
76 Telekommunikasjonsapparater .....	-	-	-	10,4	32,8	4,9
81 Prefabrikerte bygninger .....	0,2	0,2	0,7	1,0	-	-
82 Møbler og deler .....	0,5	0,5	1,4	-	-	0,1
84 Klær og tilbehør til klær .....	74,4	81,4	81,9	0,2	-	-
85 Fottøy .....	1,5	1,2	0,1	-	-	-
87 Vitenskapelige og tekniske instrument	0,5	0,4	0,5	0,3	13,3	0,2
89 Forskjellige ferdige varer, i.e.n. ..	18,4	17,6	21,9	0,6	1,3	1,2
PA PANAMA .....	643,0	147,4	849,4	947,7	744,1	278,6
03 Fisk, krepsdyr, bløtdyr .....	-	-	-	15,4	13,4	7,6
05 Grønnsaker og frukt .....	47,4	12,4	3,9	-	-	-
07 Kaffe, te, kakao, krydderier .....	1,8	-	-	-	-	-
41 Animalske oljer og fett .....	-	-	3,9	-	-	-
54 Medisiner, farmasøytiske produkter ..	-	-	-	0,9	1,1	3,4
55 Flyktige oljer, rengjøringsprodukter	-	-	-	0,9	1,1	1,1
65 Tekstilgarn, -stoffer og -varer .....	-	0,2	-	1,8	0,1	1,7
67 Jern og stål .....	-	-	-	0,1	1,0	-
69 Varer av metaller, i.e.n. ....	-	-	-	3,1	1,6	1,1
71 Kraftmaskiner og -utstyr .....	-	4,3	-	19,4	18,9	34,0
72 Maskiner for spesielle industrier ...	-	-	-	0,2	2,0	4,8
74 Andre industrimaskiner og -utstyr ...	-	-	-	30,9	42,8	83,6
75 Kontormaskiner, databehandlingsutstyr	-	-	-	46,4	32,6	39,1
76 Telekommunikasjonsapparater .....	-	-	-	7,4	4,3	3,9
77 Elektriske maskiner og apparater ....	-	-	-	15,4	2,3	8,2
79 Andre transportmidler .....	593,3	128,0	841,5	764,7	589,0	13,0
87 Vitenskapelige og tekniske instrument	-	-	-	3,3	0,8	22,2
89 Forskjellige ferdige varer, i.e.n. ..	-	1,8	-	4,7	9,9	9,5
93 Spesielle transaksjoner og varer ....	-	-	-	29,8	18,9	41,2
PG PAPUA - NY GUINEA ....	0,8	0,2	2,7	0,9	3,5	0,6
07 Kaffe, te, kakao, krydderier .....	0,8	-	2,5	-	-	-
71 Kraftmaskiner og -utstyr .....	-	-	-	0,1	1,0	0,1
74 Andre industrimaskiner og -utstyr ...	-	-	-	0,5	1,7	0,2
PY PARAGUAY .....	0,5	0,2	0,2	1,7	2,6	3,6
75 Kontormaskiner, databehandlingsutstyr	-	-	-	0,1	0,4	1,1
89 Forskjellige ferdige varer, i.e.n. ..	-	-	-	1,2	1,5	1,5
PE PERU .....	168,9	506,9	151,8	56,9	56,1	90,7
03 Fisk, krepsdyr, bløtdyr .....	-	0,4	0,8	0,6	0,4	4,0
05 Grønnsaker og frukt .....	4,4	3,2	3,5	-	-	-
07 Kaffe, te, kakao, krydderier .....	29,3	31,8	10,0	-	-	-
08 Dyrefor (unntatt umalt korn) .....	39,3	123,2	40,8	4,9	2,1	0,7
28 Malmer og avfall av metall .....	15,4	48,4	67,8	-	-	-
41 Animalske oljer og fett .....	76,4	287,2	18,9	-	-	-
43 Bearbeidde oljer og fettstoffer ....	-	-	-	-	5,4	10,1
53 Farge- og garvestoffer .....	-	0,1	-	2,8	2,0	4,0
58 Plast, halvfabrikata .....	-	-	-	0,4	1,1	0,8
65 Tekstilgarn, -stoffer og -varer .....	3,5	9,7	6,6	0,1	-	0,1
69 Varer av metaller, i.e.n. ....	-	-	-	0,5	2,5	0,6
71 Kraftmaskiner og -utstyr .....	-	-	-	0,7	0,5	31,4
72 Maskiner for spesielle industrier ...	-	-	-	8,5	10,6	13,9

**22. Import og eksport etter land og varegrupper. Tosifret SITC. 1996-1998. Millioner kroner**  
(forts.) *External trade by country with commodity groups. Two-digit SITC. Million kroner*

	Import			Eksport		
	1996	1997	1998	1996	1997	1998
74 Andre industrimaskiner og -utstyr ...	0,1	0,1	0,1	3,1	2,0	5,2
76 Telekommunikasjonsapparater .....	-	-	-	19,0	17,0	7,6
77 Elektriske maskiner og apparater ....	-	-	-	2,5	3,7	1,9
78 Kjøretøyer for veg .....	-	-	-	1,9	1,1	1,5
84 Klær og tilbehør til klær .....	0,3	2,5	2,2	-	-	-
87 Vitenskapelige og tekniske instrument	-	-	-	7,9	1,7	0,7
89 Forskjellige ferdige varer, i.e.n. ..	0,1	-	0,1	1,2	2,1	4,4
<b>PL POLEN .....</b>	<b>1 272,8</b>	<b>1 728,8</b>	<b>1 972,1</b>	<b>2 212,3</b>	<b>2 501,0</b>	<b>2 581,8</b>
02 Meierivarer og egg .....	-	-	-	-	2,1	-
03 Fisk, krepsdyr, bløtdyr .....	1,3	1,8	9,0	635,9	614,4	693,4
04 Korn og kornvarer .....	0,2	0,2	0,2	21,3	0,3	0,2
05 Grønnsaker og frukt .....	40,4	52,4	61,8	-	0,5	-
06 Sukker, sukkervarer og honning .....	12,7	4,0	4,3	0,6	0,6	0,8
08 Dyrefor (unntatt umalt korn) .....	16,8	18,8	21,2	1,8	2,6	0,9
22 Oljefrø og oljeholdige frukter .....	-	0,1	1,4	-	-	-
24 Tømmer, trelast og kork .....	54,7	42,0	45,2	0,5	0,4	3,0
25 Papirmasse og papiravfall .....	-	-	-	0,8	1,9	0,8
26 Tekstilfibrer, ikke spunnet el. vevd	0,1	0,2	-	0,1	0,2	3,2
27 Rå gjødningsstoffer og rå mineraler .	2,2	2,8	3,8	68,8	72,9	73,3
28 Malmer og avfall av metall .....	9,5	30,6	13,2	18,2	22,3	28,1
29 Animalske og vegetabiliske råvarer ...	5,9	6,0	4,4	1,1	1,7	1,7
32 Kull, koks og briketter .....	152,9	160,1	175,4	2,3	7,3	4,2
33 Mineralolje og mineraloljeprodukter .	96,9	93,2	102,2	586,5	812,9	527,5
34 Gass, naturlig og tilvirket .....	-	-	-	13,7	9,9	5,2
43 Bearbeidde oljer og fettstoffer ....	-	-	-	3,6	3,1	4,2
51 Organiske kjemiske produkter .....	4,3	4,5	5,8	3,6	3,0	6,1
52 Uorganiske kjemiske produkter .....	37,8	32,2	37,0	7,7	14,1	15,2
53 Farge- og garvestoffer .....	3,4	3,1	2,9	18,2	7,0	9,5
54 Medisiner, farmasøytiske produkter ..	-	0,1	0,9	11,9	16,6	29,4
55 Flyktige oljer, rengjøringsprodukter	23,7	18,3	18,6	24,7	20,1	25,2
56 Kunstgjødsel .....	2,2	0,1	20,7	34,4	39,7	31,7
57 Plastråstoffer .....	0,5	-	0,8	18,5	33,8	37,2
58 Plast, halvfabrikata .....	1,6	4,1	7,9	41,9	34,5	26,8
59 Kjemiske produkter ikke ellers nevnt	13,7	14,2	17,8	87,9	81,2	76,2
61 Lær, lærvarer og beredte pelsskinn ..	0,2	0,3	0,6	1,3	2,2	2,5
62 Varer av gummi, i.e.n. ....	10,3	8,3	11,5	2,0	1,7	1,6
63 Varer av tre og kork(unntatt møbler)	41,4	53,3	55,7	1,5	3,0	2,0
64 Papir, papp og varer .....	4,3	2,1	5,4	19,5	13,1	15,1
65 Tekstilgarn, -stoffer og -varer .....	27,4	29,3	28,7	22,4	21,7	36,5
66 Varer av ikke-metalliske mineraler ..	34,1	36,9	33,6	51,6	64,0	46,3
67 Jern og stål .....	72,4	114,3	168,0	66,2	78,6	135,0
68 Metaller, unntatt jern og stål .....	4,7	3,2	8,5	17,5	18,6	32,5
69 Varer av metaller, i.e.n. ....	35,2	79,8	246,0	23,1	38,8	56,0
71 Kraftmaskiner og -utstyr .....	23,4	16,9	22,2	28,0	16,8	52,7
72 Maskiner for spesielle industrier ...	27,2	43,0	58,8	75,6	54,8	91,7
73 Metallbearbeidingsmaskiner .....	6,3	4,6	5,9	1,4	1,2	6,0
74 Andre industrimaskiner og -utstyr ...	48,1	59,4	71,9	105,7	124,6	162,9
75 Kontormaskiner, databehandlingsutstyr	0,6	0,3	0,6	8,6	15,5	20,6
76 Telekommunikasjonsapparater .....	2,0	5,5	9,9	23,5	34,4	69,0
77 Elektriske maskiner og apparater ....	34,2	57,3	68,5	47,0	78,9	64,9
78 Kjøretøyer for veg .....	164,0	83,2	134,0	0,2	3,9	5,3
79 Andre transportmidler .....	71,0	392,6	115,2	2,8	14,3	1,4
81 Prefabrikerte bygninger .....	17,4	17,4	24,4	10,2	7,1	19,4
82 Møbler og deler .....	46,5	63,1	97,9	16,8	19,2	17,0
84 Klær og tilbehør til klær .....	78,6	119,3	194,7	17,6	16,2	7,0
85 Fottøy .....	15,1	15,2	12,5	2,1	1,7	0,2
87 Vitenskapelige og tekniske instrument	0,9	1,3	2,7	19,7	21,6	57,6
88 Fotografiske og optiske artikler, ur	0,2	0,1	0,2	1,5	2,0	1,3
89 Forskjellige ferdige varer, i.e.n. ..	24,2	30,7	39,0	41,2	41,0	65,8
93 Spesielle transaksjoner og varer ....	0,1	0,1	0,2	0,6	0,6	5,8
<b>PT PORTUGAL .....</b>	<b>1 899,6</b>	<b>2 039,9</b>	<b>1 955,4</b>	<b>2 306,4</b>	<b>2 449,8</b>	<b>3 379,2</b>
03 Fisk, krepsdyr, bløtdyr .....	0,2	0,2	1,2	1 206,3	1 290,2	1 951,3
05 Grønnsaker og frukt .....	19,5	16,9	23,7	-	-	-
06 Sukker, sukkervarer og honning .....	-	-	-	1,5	1,3	2,2
09 Forskjellige matvarer .....	1,5	1,6	1,7	0,5	0,6	-
11 Drikkevarer .....	28,4	27,7	32,6	-	-	0,3
24 Tømmer, trelast og kork .....	3,7	2,5	1,5	0,5	0,2	0,3
25 Papirmasse og papiravfall .....	25,2	16,9	27,8	0,8	-	-
27 Rå gjødningsstoffer og rå mineraler .	12,7	17,4	27,2	5,7	7,3	12,0
29 Animalske og vegetabiliske råvarer ...	1,2	0,2	-	1,4	1,3	1,8
33 Mineralolje og mineraloljeprodukter .	-	-	-	320,6	266,8	560,7
34 Gass, naturlig og tilvirket .....	-	-	-	85,4	100,3	23,2
43 Bearbeidde oljer og fettstoffer ....	0,3	0,1	0,1	2,7	1,4	0,9
51 Organiske kjemiske produkter .....	76,7	48,9	10,4	49,8	36,5	32,4
52 Uorganiske kjemiske produkter .....	-	-	8,5	8,7	9,1	8,2
53 Farge- og garvestoffer .....	0,1	0,2	0,4	5,9	5,2	8,2

22. Import og eksport etter land og varegrupper. Tosifret SITC. 1996-1998. Millioner kroner  
(forts.) External trade by country with commodity groups. Two-digit SITC. Million kroner

	Import			Eksport		
	1996	1997	1998	1996	1997	1998
54 Medisiner, farmasøytiske produkter ..	3,9	6,6	13,6	1,6	1,4	7,5
55 Flyktige oljer, rengjøringsprodukter	0,1	0,3	0,2	1,4	2,1	4,7
56 Kunstgjødsel .....	-	-	-	-	2,2	-
57 Plastråstoffer .....	0,3	6,5	0,1	6,2	10,6	7,5
58 Plast, halvfabrikata .....	3,0	2,2	3,5	2,3	3,5	11,6
59 Kjemiske produkter ikke ellers nevnt	0,3	1,5	1,7	4,8	5,1	5,1
61 Lær, lærvarer og beredte pelsskinn ..	1,8	0,2	0,6	0,2	0,2	0,2
62 Varer av gummi, i.e.n. ....	2,2	11,8	10,4	0,3	0,2	0,2
63 Varer av tre og kork(unntatt møbler)	13,7	16,3	15,7	1,0	2,1	0,7
64 Papir, papp og varer .....	1,2	1,4	2,3	23,5	20,0	23,2
65 Tekstilgarn, -stoffer og -varer .....	283,5	276,7	280,8	51,5	51,4	44,4
66 Varer av ikke-metalliske mineraler ..	101,7	101,1	112,8	5,8	6,4	8,0
67 Jern og stål .....	0,2	1,0	0,7	41,6	8,3	12,3
68 Metaller, unntatt jern og stål .....	-	0,2	3,5	253,4	407,7	410,7
69 Varer av metaller, i.e.n. ....	29,7	15,4	16,2	12,4	15,9	12,3
71 Kraftmaskiner og -utstyr .....	1,0	0,4	0,8	10,2	3,8	9,1
72 Maskiner for spesielle industrier ...	4,8	5,0	3,0	22,5	8,8	19,3
73 Metallbearbeidingsmaskiner .....	1,8	1,5	2,1	0,1	0,2	1,9
74 Andre industrimaskiner og -utstyr ...	10,7	32,9	19,3	50,1	60,2	24,9
75 Kontormaskiner, databehandlingsutstyr	0,6	0,6	0,5	3,1	4,4	22,4
76 Telekommunikasjonsapparater .....	31,5	12,6	29,0	23,6	35,2	33,8
77 Elektriske maskiner og apparater ....	17,1	18,6	23,5	8,7	15,5	36,2
78 Kjøretøyer for veg .....	61,8	123,5	116,9	6,5	5,8	5,4
79 Andre transportmidler .....	0,5	26,0	1,1	0,8	7,0	18,5
81 Prefabrikerte bygninger .....	9,4	7,1	8,2	1,7	4,1	1,6
82 Møbler og deler .....	6,0	6,3	7,7	1,4	4,2	1,4
83 Reiseeffekter, vesker og liknende ...	4,6	4,6	4,8	0,2	0,1	-
84 Klær og tilbehør til klær .....	767,5	835,6	748,9	2,6	3,3	3,2
85 Fottøy .....	341,9	352,4	355,2	1,1	1,2	1,1
87 Vitenskapelige og tekniske instrument	6,4	8,4	12,2	44,8	21,4	34,5
88 Fotografiske og optiske artikler, ur	1,1	0,5	0,6	-	0,1	0,2
89 Forskjellige ferdige varer, i.e.n. ...	19,8	27,4	21,2	30,9	14,4	14,2
93 Spesielle transaksjoner og varer ....	0,8	1,1	1,5	1,0	0,5	0,1
PR PUERTO RICO .....	12,3	17,2	21,9	578,9	933,8	633,7
03 Fisk, krepsdyr, bløtdyr .....	-	-	-	3,2	2,9	5,1
51 Organiske kjemiske produkter .....	-	-	-	524,3	844,0	519,8
54 Medisiner, farmasøytiske produkter ..	2,0	0,5	7,9	23,5	62,1	86,3
61 Lær, lærvarer og beredte pelsskinn ..	-	-	-	25,5	19,9	20,1
69 Varer av metaller, i.e.n. ....	0,1	0,5	1,1	-	1,1	0,2
75 Kontormaskiner, databehandlingsutstyr	4,5	12,2	8,0	-	-	0,1
76 Telekommunikasjonsapparater .....	-	0,1	2,3	-	-	0,1
77 Elektriske maskiner og apparater ....	4,4	2,3	0,9	0,3	1,6	0,3
QA QATAR .....	-	-	0,3	25,7	36,0	27,0
54 Medisiner, farmasøytiske produkter ..	-	-	-	1,3	1,4	0,1
59 Kjemiske produkter ikke ellers nevnt	-	-	-	-	0,1	4,7
62 Varer av gummi, i.e.n. ....	-	-	-	0,1	0,4	1,1
64 Papir, papp og varer .....	-	-	-	1,2	2,7	0,2
68 Metaller, unntatt jern og stål .....	-	-	-	-	1,8	-
69 Varer av metaller, i.e.n. ....	-	-	-	0,2	1,0	0,2
71 Kraftmaskiner og -utstyr .....	-	-	-	0,8	1,3	0,6
74 Andre industrimaskiner og -utstyr ...	-	-	0,2	1,0	1,8	2,7
76 Telekommunikasjonsapparater .....	-	-	0,1	12,5	9,8	5,6
77 Elektriske maskiner og apparater ....	-	-	-	1,7	4,5	2,5
78 Kjøretøyer for veg .....	-	-	-	1,2	0,6	0,1
79 Andre transportmidler .....	-	-	-	-	0,2	1,7
81 Prefabrikerte bygninger .....	-	-	-	-	1,0	-
87 Vitenskapelige og tekniske instrument	-	-	-	0,4	1,4	1,8
89 Forskjellige ferdige varer, i.e.n. ...	-	-	-	1,2	2,7	1,3
RE REUNION .....	-	-	-	4,9	1,0	1,0
03 Fisk, krepsdyr, bløtdyr .....	-	-	-	4,6	0,9	0,5
RO ROMANIA .....	233,3	383,5	501,1	87,2	84,7	129,1
03 Fisk, krepsdyr, bløtdyr .....	-	-	-	26,9	11,1	41,4
11 Drikkevarer .....	1,2	3,2	1,5	-	-	-
24 Tømmer, trelast og kork .....	2,5	3,4	1,7	0,6	0,5	1,2
43 Bearbeidde oljer og fettstoffer ....	-	-	-	0,9	11,6	19,9
52 Uorganiske kjemiske produkter .....	-	-	-	2,3	0,2	0,7
53 Farge- og garvestoffer .....	-	-	-	0,9	2,6	7,6
54 Medisiner, farmasøytiske produkter ..	-	-	-	4,3	4,4	1,9
62 Varer av gummi, i.e.n. ....	0,7	1,7	2,6	0,1	0,7	0,5
63 Varer av tre og kork(unntatt møbler)	0,1	1,2	1,6	0,3	0,1	0,3
65 Tekstilgarn, -stoffer og -varer .....	1,0	3,5	4,1	0,5	-	0,7
66 Varer av ikke-metalliske mineraler ..	7,7	7,8	7,9	0,3	0,2	0,5

22. Import og eksport etter land og varegrupper. Tosifret SITC. 1996-1998. Millioner kroner  
(forts.) External trade by country with commodity groups. Two-digit SITC. Million kroner

	Import		Imports		Eksport		Exports	
	1996	1997	1998	1996	1997	1998	1996	1997
67 Jern og stål .....	64,5	60,1	75,1	4,4	4,8	6,1		
68 Metaller, unntatt jern og stål .....	-	-	-	0,5	0,2	1,8		
69 Varer av metaller, i.e.n. ....	1,6	7,5	4,1	2,1	10,6	11,9		
71 Kraftmaskiner og -utstyr .....	0,5	0,4	-	0,6	1,0	0,5		
72 Maskiner for spesielle industrier ...	5,1	-	0,1	8,1	6,8	4,0		
73 Metallbearbeidingsmaskiner .....	2,8	9,7	7,9	3,3	1,1	0,7		
74 Andre industrimaskiner og -utstyr ...	3,1	7,7	3,8	9,6	9,0	12,5		
75 Kontormaskiner, databehandlingsutstyr	-	-	-	0,6	3,1	1,5		
76 Telekommunikasjonsapparater .....	-	0,6	0,1	3,1	1,3	0,7		
77 Elektriske maskiner og apparater ....	1,1	2,3	1,1	8,8	9,5	4,0		
78 Kjøretøyer for veg .....	0,2	0,4	3,9	0,1	-	0,3		
79 Andre transportmidler .....	78,7	184,8	232,2	-	0,6	-		
81 Prefabrikerte bygninger .....	0,4	0,3	0,3	0,1	0,1	1,0		
82 Møbler og deler .....	21,3	25,7	31,8	0,2	0,2	0,4		
84 Klær og tilbehør til klær .....	22,2	33,8	87,8	-	-	0,1		
85 Fottøy .....	12,3	20,5	24,9	-	-	-		
87 Vitenskapelige og tekniske instrument	0,6	0,3	-	2,6	0,8	2,0		
89 Forskjellige ferdige varer, i.e.n. ...	4,4	7,7	7,3	2,1	1,6	2,8		
93 Spesielle transaksjoner og varer ....	-	-	-	1,1	0,9	0,9		
RU RUSSLAND .....	3 734,2	4 983,4	4 495,3	1 776,4	2 418,8	2 005,0		
00 Levende dyr, utenom gruppe 03 .....	-	1,1	-	-	-	-		
01 Kjøtt og kjøttvarer .....	0,3	9,5	8,5	14,1	28,5	17,2		
02 Meierivarer og egg .....	-	-	-	30,2	23,5	6,7		
03 Fisk, krepsdyr, bløtdyr .....	956,2	1 063,2	1 375,2	831,2	1 268,5	1 141,1		
04 Korn og kornvarer .....	-	-	-	2,6	2,8	0,6		
05 Grønnsaker og frukt .....	2,8	3,9	5,8	15,2	7,2	2,1		
07 Kaffe, te, kakao, krydderier .....	-	-	-	17,8	12,4	1,6		
08 Dyrefor (unntatt umalt korn) .....	-	-	0,6	1,1	0,2	0,3		
09 Forskjellige matvarer .....	-	-	-	13,1	14,3	3,7		
11 Drikkevarer .....	0,5	0,5	0,2	7,1	0,1	0,2		
12 Tobakk og tobakksvarer .....	-	-	-	-	-	2,2		
24 Tømmer, trelast og kork .....	82,9	197,6	236,4	0,7	0,3	1,0		
25 Papirmasse og papiravfall .....	7,8	21,5	20,9	2,7	-	-		
27 Rå gjødningsstoffer og rå mineraler .	273,2	305,7	316,4	0,5	0,4	0,7		
28 Malmer og avfall av metall .....	256,6	301,4	267,6	-	-	-		
29 Animalske og vegetabiliske råvarer ...	1,4	1,0	0,3	1,1	3,4	2,4		
32 Kull, koks og briketter .....	13,3	7,8	24,8	-	0,3	-		
33 Mineralolje og mineraloljeprodukter .	285,3	406,5	254,9	20,8	47,9	28,9		
35 Elektrisk strøm .....	25,1	34,9	32,9	-	-	-		
41 Animalske oljer og fett .....	0,4	0,5	-	0,7	1,1	1,5		
43 Bearbeidde oljer og fettstoffer ....	-	-	-	103,4	314,4	236,6		
51 Organiske kjemiske produkter .....	12,9	37,2	12,7	2,7	5,8	3,3		
52 Uorganiske kjemiske produkter .....	136,7	130,4	88,8	5,6	17,9	15,6		
53 Farge- og garvestoffer .....	-	-	-	6,2	4,7	2,9		
54 Medisiner, farmasøytiske produkter ..	-	-	-	23,1	4,3	2,2		
55 Flyktige oljer, rengjøringsprodukter	-	1,4	-	31,4	25,3	6,9		
56 Kunstgjødsel .....	218,2	227,8	216,4	0,1	1,6	2,8		
57 Plastråstoffer .....	3,2	4,0	1,1	0,5	1,7	3,8		
58 Plast, halvfabrikata .....	-	-	-	2,4	3,6	5,3		
59 Kjemiske produkter ikke ellers nevnt	5,0	26,8	48,7	98,2	81,8	116,8		
61 Lær, lærvarer og beredte pelsskinn ..	0,5	0,4	0,7	-	0,4	1,3		
62 Varer av gummi, i.e.n. ....	0,1	0,1	0,2	1,8	2,8	1,3		
63 Varer av tre og kork(unntatt møbler)	9,9	7,7	17,2	17,6	8,6	7,2		
64 Papir, papp og varer .....	18,3	14,6	0,4	19,6	16,9	12,9		
65 Tekstilgarn, -stoffer og -varer ....	1,7	1,3	2,6	16,7	22,7	21,6		
66 Varer av ikke-metalliske mineraler ..	0,8	0,3	0,4	12,7	12,3	10,8		
67 Jern og stål .....	23,0	52,2	107,4	57,2	23,9	23,9		
68 Metaller, unntatt jern og stål .....	1 252,8	1 931,8	1 365,7	36,2	4,3	4,1		
69 Varer av metaller, i.e.n. ....	8,8	9,6	10,3	27,2	32,3	28,5		
71 Kraftmaskiner og -utstyr .....	0,2	0,1	0,4	9,9	9,1	12,2		
72 Maskiner for spesielle industrier ...	1,1	9,2	2,7	32,1	18,2	29,3		
73 Metallbearbeidingsmaskiner .....	1,7	2,5	1,7	0,2	2,5	0,4		
74 Andre industrimaskiner og -utstyr ...	13,1	11,7	11,8	58,6	99,9	60,5		
75 Kontormaskiner, databehandlingsutstyr	-	0,2	-	13,3	24,1	8,3		
76 Telekommunikasjonsapparater .....	-	0,1	0,1	53,0	72,3	18,3		
77 Elektriske maskiner og apparater ....	14,5	6,4	17,0	75,6	77,9	23,2		
78 Kjøretøyer for veg .....	13,2	8,4	3,2	11,4	14,5	15,3		
79 Andre transportmidler .....	57,9	113,5	4,6	3,9	4,4	35,5		
81 Prefabrikerte bygninger .....	1,5	4,4	4,1	8,4	13,8	4,2		
82 Møbler og deler .....	9,3	7,6	5,9	8,4	3,8	2,2		
83 Reiseeffekter, vesker og liknende ...	2,8	-	-	-	-	-		
84 Klær og tilbehør til klær .....	16,8	14,8	20,4	21,2	28,3	14,6		
87 Vitenskapelige og tekniske instrument	1,2	0,8	2,4	20,4	20,1	43,5		
89 Forskjellige ferdige varer, i.e.n. ...	2,2	1,9	2,5	33,7	21,0	15,6		
93 Spesielle transaksjoner og varer ....	-	0,1	0,1	2,7	10,7	1,9		

22. Import og eksport etter land og varegrupper. Tosifret SITC. 1996-1998. Millioner kroner  
(forts.) External trade by country with commodity groups. Two-digit SITC. Million kroner

	Import			Eksport		
	1996	1997	1998	1996	1997	1998
RW RWANDA .....	-	-	-	13,0	2,5	4,1
04 Korn og kornvarer .....	-	-	-	9,4	0,4	-
54 Medisiner, farmasøytiske produkter ..	-	-	-	-	-	3,4
89 Forskjellige ferdige varer, i.e.n. ..	-	-	-	1,3	0,1	-
SM SAN MARINO .....	-	-	0,1	-	0,5	2,7
03 Fisk, krepsdyr, bløtdyr .....	-	-	-	-	-	2,1
ST SAO TOME OG PRINCIPE ..	-	-	-	1,2	1,2	-
03 Fisk, krepsdyr, bløtdyr .....	-	-	-	1,2	1,2	-
SA SAUDI-ARABIA .....	81,8	102,4	81,7	253,8	270,9	367,1
03 Fisk, krepsdyr, bløtdyr .....	-	-	-	6,2	6,7	9,5
27 Rå gjødningsstoffer og rå mineraler ..	-	-	-	3,6	4,0	6,9
51 Organiske kjemiske produkter .....	64,3	79,2	53,1	1,3	2,1	0,2
52 Uorganiske kjemiske produkter .....	0,4	1,8	2,1	4,5	9,5	5,9
53 Farge- og garvestoffer .....	1,1	0,8	0,4	3,6	3,1	4,7
54 Medisiner, farmasøytiske produkter ..	-	0,4	0,2	13,0	20,0	7,8
55 Flyktige oljer, rengjøringsprodukter	-	-	-	1,3	1,0	0,7
56 Kunstgjødsel .....	-	-	-	1,8	2,5	4,2
57 Plastråstoffer .....	9,3	10,5	17,4	3,6	3,9	0,6
58 Plast, halvfabrikata .....	2,4	3,0	3,5	-	0,2	0,2
59 Kjemiske produkter ikke ellers nevnt	2,3	1,4	-	3,2	3,7	4,5
63 Varer av tre og kork(unntatt møbler)	-	-	-	0,1	-	2,3
64 Papir, papp og varer .....	-	-	-	13,7	13,5	3,4
65 Tekstilgarn, -stoffer og -varer .....	0,1	0,1	-	1,5	7,1	27,2
67 Jern og stål .....	-	-	-	1,1	1,9	29,3
68 Metaller, unntatt jern og stål .....	-	-	-	2,1	4,4	2,4
69 Varer av metaller, i.e.n. .....	1,2	1,3	0,4	5,2	13,6	17,4
71 Kraftmaskiner og -utstyr .....	0,3	0,6	-	9,9	4,1	5,0
72 Maskiner for spesielle industrier ...	-	-	-	9,3	6,2	6,3
74 Andre industrimaskiner og -utstyr ...	-	-	-	5,4	2,4	28,7
75 Kontormaskiner, databehandlingsutstyr	-	-	-	0,5	0,5	1,5
76 Telekommunikasjonsapparater .....	0,1	0,1	1,1	75,6	127,1	141,6
77 Elektriske maskiner og apparater ....	-	0,1	-	28,6	19,5	37,2
78 Kjøretøyer for veg .....	-	-	0,3	0,5	0,6	6,0
79 Andre transportmidler .....	-	-	1,1	47,5	0,5	1,1
87 Vitenskapelige og tekniske instrument	-	-	-	3,0	3,7	5,3
89 Forskjellige ferdige varer, i.e.n. ..	0,2	2,8	1,8	5,3	4,8	3,7
SN SENEGAL .....	0,2	0,4	0,6	16,5	7,7	17,9
03 Fisk, krepsdyr, bløtdyr .....	-	-	-	2,2	2,4	0,8
42 Vegetabiliske oljer og fettstoffer ...	-	-	-	-	-	9,7
43 Bearbeidde oljer og fettstoffer ....	-	-	-	1,2	1,2	4,2
55 Flyktige oljer, rengjøringsprodukter	-	-	-	1,7	-	-
64 Papir, papp og varer .....	-	-	-	1,6	1,2	0,2
79 Andre transportmidler .....	-	-	-	8,7	0,1	-
89 Forskjellige ferdige varer, i.e.n. ..	-	0,1	0,3	0,7	1,9	1,6
CF SENTRALAFRIK. REPUB. ..	-	-	-	0,8	-	4,4
76 Telekommunikasjonsapparater .....	-	-	-	-	-	4,2
SC SEYCHELLENE .....	-	-	-	0,4	0,7	2,1
72 Maskiner for spesielle industrier ...	-	-	-	-	-	1,2
SL SIERRA LEONE .....	-	-	-	3,7	3,4	1,9
04 Korn og kornvarer .....	-	-	-	-	1,4	-
81 Prefabrikerte bygninger .....	-	-	-	1,0	-	0,2
SG SINGAPORE .....	3 669,3	1 085,8	3 363,0	1 266,6	1 883,8	1 729,1
02 Meierivarer og egg .....	-	-	-	0,5	1,3	0,9
03 Fisk, krepsdyr, bløtdyr .....	2,1	2,4	3,6	72,7	66,4	75,6
09 Forskjellige matvarer .....	5,7	6,5	1,1	3,2	3,8	3,0
24 Tømmer, trelast og kork .....	0,8	1,6	1,3	0,2	0,1	-
25 Papirmasse og papiravfall .....	-	-	-	7,7	10,6	3,8
26 Tekstilfibrer, ikke spunnet el. vevd	0,4	0,5	0,6	1,1	0,5	0,1
27 Rå gjødningsstoffer og rå mineraler ..	-	-	-	7,9	7,3	6,1
33 Mineralolje og mineraloljeprodukter ..	-	-	-	0,4	0,5	82,9
42 Vegetabiliske oljer og fettstoffer ...	0,1	4,3	0,2	-	-	-
51 Organiske kjemiske produkter .....	0,1	4,7	11,2	173,1	176,0	6,3
52 Uorganiske kjemiske produkter .....	-	-	-	17,0	18,6	11,2
53 Farge- og garvestoffer .....	-	0,4	-	9,4	9,7	6,7

22. Import og eksport etter land og varegrupper. Tosifret SITC. 1996-1998. Millioner kroner  
(forts.) External trade by country with commodity groups. Two-digit SITC. Million kroner

	Import		Imports	Eksport		Exports
	1996	1997	1998	1996	1997	1998
54 Medisiner, farmasøytiske produkter ..	33,2	64,1	7,5	7,0	5,7	3,3
55 Flyktige oljer, rengjøringsprodukter	0,3	-	0,4	22,5	26,3	25,4
56 Kunstgjødsel .....	-	-	-	0,7	1,1	0,7
57 Plastråstoffer .....	18,5	23,5	29,3	28,2	30,0	26,5
58 Plast, halvfabrikata .....	2,1	0,6	0,7	1,2	2,2	3,4
59 Kjemiske produkter ikke ellers nevnt	0,6	0,4	0,2	25,0	35,1	29,5
62 Varer av gummi, i.e.n. ....	3,3	1,8	4,7	2,4	2,2	6,1
63 Varer av tre og kork(unntatt møbler)	1,1	2,5	3,9	1,4	2,1	1,6
64 Papir, papp og varer .....	0,2	0,4	0,7	67,0	46,1	33,6
65 Tekstilgarn, -stoffer og -varer ....	0,9	0,7	1,1	5,2	6,2	6,7
66 Varer av ikke-metalliske mineraler ..	1,3	0,3	0,1	4,6	5,2	1,2
67 Jern og stål .....	5,9	0,7	0,6	41,5	39,0	34,4
68 Metaller, unntatt jern og stål .....	0,1	0,2	-	80,3	83,1	29,8
69 Varer av metaller, i.e.n. ....	14,7	21,8	34,7	43,3	108,9	61,7
71 Kraftmaskiner og -utstyr .....	2,0	1,9	2,0	69,3	50,7	75,1
72 Maskiner for spesielle industrier ...	21,0	6,1	3,8	58,4	122,0	106,0
73 Metallbearbeidingsmaskiner .....	0,4	3,4	0,4	2,4	1,6	2,1
74 Andre industrimaskiner og -utstyr ...	18,8	16,5	27,4	168,2	273,8	311,1
75 Kontormaskiner, databehandlingsutstyr	412,8	417,4	366,7	69,1	78,4	78,1
76 Telekommunikasjonsapparater .....	134,5	139,9	157,2	61,9	172,0	88,8
77 Elektriske maskiner og apparater ....	78,4	85,5	94,8	65,6	116,4	78,2
78 Kjøretøyer for veg .....	8,7	5,8	4,3	23,7	25,5	34,1
79 Andre transportmidler .....	2 832,4	194,2	2 538,4	4,2	218,1	346,8
81 Prefabrikerte bygninger .....	1,1	1,7	0,5	15,9	17,4	9,7
82 Møbler og deler .....	10,6	9,8	7,6	18,4	9,0	7,9
83 Reiseeffekter, vesker og liknende ...	0,6	0,5	0,2	-	1,5	-
84 Klær og tilbehør til klær .....	15,5	27,4	11,0	0,4	0,3	0,2
85 Fottøy .....	1,5	0,5	0,3	-	-	-
87 Vitenskapelige og tekniske instrument	7,0	5,2	10,3	66,3	75,6	94,6
88 Fotografiske og optiske artikler, ur	9,9	8,1	4,0	0,5	1,8	17,4
89 Forskjellige ferdige varer, i.e.n. ..	20,5	22,0	30,5	15,4	27,1	15,6
93 Spesielle transaksjoner og varer ....	0,1	0,2	0,1	0,8	1,8	0,7
SK SLOVAKIA .....	79,9	87,3	130,7	90,5	129,1	127,3
03 Fisk, krepsdyr, bløtdyr .....	-	-	-	19,2	15,3	15,3
04 Korn og kornvarer .....	4,6	-	-	-	-	-
24 Tømmer, trelast og kork .....	0,6	1,0	2,0	-	-	-
25 Papirmasse og papiravfall .....	-	-	-	1,8	8,4	1,9
28 Malmer og avfall av metall .....	-	-	1,1	-	-	-
51 Organiske kjemiske produkter .....	2,2	3,1	0,4	0,1	-	0,2
52 Uorganiske kjemiske produkter .....	0,2	-	-	0,2	0,5	2,6
53 Farge- og garvestoffer .....	-	-	-	1,6	1,4	2,3
54 Medisiner, farmasøytiske produkter ..	-	-	-	4,9	6,0	0,4
55 Flyktige oljer, rengjøringsprodukter	-	-	-	1,0	1,1	1,5
56 Kunstgjødsel .....	-	-	-	-	2,3	0,7
57 Plastråstoffer .....	2,5	3,5	2,0	0,5	0,4	0,5
58 Plast, halvfabrikata .....	0,3	1,8	-	0,8	0,3	1,3
59 Kjemiske produkter ikke ellers nevnt	-	0,2	1,2	0,3	0,4	0,4
61 Lær, lærvarer og beredte pelsskinn ..	-	-	-	2,8	3,0	1,2
62 Varer av gummi, i.e.n. ....	2,5	1,9	2,3	-	-	-
64 Papir, papp og varer .....	2,5	0,3	0,6	5,3	12,3	14,3
65 Tekstilgarn, -stoffer og -varer ....	5,4	5,6	11,6	2,9	4,8	2,2
66 Varer av ikke-metalliske mineraler ..	1,1	3,1	6,2	3,9	4,1	5,0
67 Jern og stål .....	16,3	19,7	22,0	11,6	24,0	12,0
68 Metaller, unntatt jern og stål .....	-	-	0,6	5,0	4,1	7,5
69 Varer av metaller, i.e.n. ....	2,6	2,7	2,4	0,6	0,6	1,2
71 Kraftmaskiner og -utstyr .....	-	0,5	-	0,7	2,5	0,5
72 Maskiner for spesielle industrier ...	-	0,5	0,8	4,5	4,0	30,7
73 Metallbearbeidingsmaskiner .....	2,9	3,2	3,3	3,8	-	0,2
74 Andre industrimaskiner og -utstyr ...	6,9	7,0	7,3	6,6	2,1	1,6
75 Kontormaskiner, databehandlingsutstyr	0,1	3,1	22,1	3,1	0,8	3,9
76 Telekommunikasjonsapparater .....	0,1	0,1	0,1	0,3	8,1	9,0
77 Elektriske maskiner og apparater ....	0,7	2,1	15,7	2,5	2,3	1,9
78 Kjøretøyer for veg .....	2,1	0,7	0,6	-	10,3	2,7
79 Andre transportmidler .....	0,1	-	0,1	-	2,0	-
81 Prefabrikerte bygninger .....	0,9	0,9	0,1	1,7	1,0	1,1
82 Møbler og deler .....	7,1	5,8	5,6	-	0,7	0,2
84 Klær og tilbehør til klær .....	8,9	11,7	12,6	0,1	0,1	0,3
85 Fottøy .....	6,3	6,8	7,6	0,8	1,4	0,2
87 Vitenskapelige og tekniske instrument	-	-	0,3	1,6	1,5	0,8
89 Forskjellige ferdige varer, i.e.n. ..	1,0	0,7	0,2	1,1	1,4	1,8
SI SLOVENIA .....	156,3	191,4	263,3	434,5	215,0	139,1
27 Rå gjødningsstoffer og rå mineraler .	0,1	0,1	-	1,4	-	-
33 Mineralolje og mineraloljeprodukter .	-	-	-	376,6	134,5	60,6
43 Bearbeidde oljer og fettstoffer ....	-	-	-	0,8	1,9	2,2
51 Organiske kjemiske produkter .....	0,2	-	1,4	0,2	0,3	-
52 Uorganiske kjemiske produkter .....	-	-	0,1	4,0	5,4	4,5



22. Import og eksport etter land og varegrupper. Tosifret SITC. 1996-1998. Millioner kroner  
(forts.) External trade by country with commodity groups. Two-digit SITC. Million kroner

	Import			Eksport		
	1996	1997	1998	1996	1997	1998
54 Medisiner, farmasøytiske produkter ..	-	-	-	7,2	10,8	5,5
57 Plastråstoffer .....	0,3	0,6	0,6	1,3	1,3	1,6
58 Plast, halvfabrikata .....	0,1	0,2	0,2	0,2	2,9	3,3
62 Varer av gummi, i.e.n. ....	13,5	15,2	16,8	-	0,1	1,9
63 Varer av tre og kork(unntatt møbler)	2,8	3,2	2,9	-	-	-
64 Papir, papp og varer .....	1,9	1,1	1,7	-	-	0,9
65 Tekstilgarn, -stoffer og -varer ....	1,1	0,9	2,0	0,4	0,2	0,1
66 Varer av ikke-metalliske mineraler ..	0,8	1,2	2,6	0,1	0,3	0,5
67 Jern og stål .....	0,5	2,6	8,7	-	3,0	-
68 Metaller, unntatt jern og stål .....	-	-	6,9	0,1	3,0	14,4
69 Varer av metaller, i.e.n. ....	3,1	3,5	5,0	0,3	1,5	1,1
72 Maskiner for spesielle industrier ...	6,8	8,1	2,3	2,4	18,9	4,2
73 Metallbearbeidingsmaskiner .....	0,3	0,8	0,7	7,7	-	-
74 Andre industrimaskiner og -utstyr ...	14,7	10,9	20,5	12,4	11,5	6,5
75 Kontormaskiner, databehandlingsutstyr	1,9	1,2	1,7	2,2	3,5	3,4
76 Telekommunikasjonsapparater .....	0,4	1,0	0,6	0,1	0,5	0,3
77 Elektriske maskiner og apparater ....	45,8	59,3	64,4	11,6	7,8	10,8
78 Kjøretøyer for veg .....	1,4	5,6	9,3	0,2	0,2	0,3
79 Andre transportmidler .....	0,4	0,3	0,9	0,7	-	1,3
81 Prefabrikerte bygninger .....	6,3	9,7	8,1	-	0,2	0,4
82 Møbler og deler .....	9,2	10,7	28,8	-	-	0,2
84 Klær og tilbehør til klær .....	4,5	7,6	24,5	0,1	0,2	0,3
85 Fottøy .....	18,9	21,1	20,6	-	0,5	-
87 Vitenskapelige og tekniske instrument	5,9	7,3	9,5	0,7	0,9	10,8
88 Fotografiske og optiske artikler, ur	1,1	1,2	1,0	0,3	-	-
89 Forskjellige ferdige varer, i.e.n. ..	12,6	15,4	18,4	2,0	4,2	2,2
SO SOMALIA .....	-	-	-	1,6	2,5	1,2
04 Korn og kornvarer .....	-	-	-	-	1,8	-
75 Kontormaskiner, databehandlingsutstyr	-	-	-	-	-	1,2
76 Telekommunikasjonsapparater .....	-	-	-	1,6	0,5	-
ES SPANIA .....	3 218,9	4 082,7	5 492,8	5 979,4	5 642,2	7 322,3
00 Levende dyr, utenom gruppe 03 .....	-	1,1	-	-	-	-
01 Kjøtt og kjøttvarer .....	0,2	0,3	0,6	1,1	19,7	3,1
02 Meierivarer og egg .....	0,4	0,1	0,9	6,0	6,0	7,3
03 Fisk, krepsdyr, bløtdyr .....	3,3	3,6	3,9	728,1	760,1	879,7
04 Korn og kornvarer .....	0,9	0,8	1,7	0,1	0,2	0,7
05 Grønnsaker og frukt .....	468,9	511,9	646,8	0,2	0,5	0,4
06 Sukker, sukkervarer og honning .....	20,4	14,4	18,9	0,1	0,4	0,3
07 Kaffe, te, kakao, krydderier .....	1,0	3,2	2,8	1,1	1,0	1,6
08 Dyrefor (unntatt umalt korn) .....	5,6	2,5	0,6	48,4	27,4	46,8
09 Forskjellige matvarer .....	3,1	2,2	2,7	2,3	2,5	2,1
11 Drikkevarer .....	139,1	152,5	175,6	0,3	0,4	0,6
12 Tobakk og tobakksvarer .....	-	-	0,2	0,7	0,8	1,0
21 Huder, skinn og pelsskinn, rå .....	-	0,4	4,9	7,8	9,9	8,6
24 Tømmer, trelast og kork .....	4,3	13,2	14,0	4,0	5,1	7,1
25 Papirmasse og papiravfall .....	0,1	22,5	10,3	4,1	4,4	4,1
26 Tekstilfibrer, ikke spunnet el. vevd	0,1	-	-	1,1	0,2	0,2
27 Rå gjødningsstoffer og rå mineraler ..	188,7	199,4	212,0	112,0	84,4	90,6
28 Malmer og avfall av metall .....	87,1	24,0	14,3	11,7	8,1	14,6
29 Animalske og vegetabiliske råvarer ...	3,3	4,5	4,2	2,5	2,4	0,8
32 Kull, koks og briketter .....	1,2	5,5	3,8	-	-	-
33 Mineralolje og mineraloljeprodukter ..	30,4	13,2	12,0	1 801,7	669,2	152,0
34 Gass, naturlig og tilvirket .....	-	-	-	1 060,5	1 651,1	1 652,0
41 Animalske oljer og fett .....	6,9	5,3	17,0	0,2	0,2	20,4
42 Vegetabiliske oljer og fettstoffer ...	28,6	37,2	33,6	-	-	-
43 Bearbeidde oljer og fettstoffer ....	0,1	-	-	0,5	1,3	3,0
51 Organiske kjemiske produkter .....	2,4	8,2	9,3	4,2	35,2	33,3
52 Uorganiske kjemiske produkter .....	17,9	21,7	25,3	35,7	30,6	48,9
53 Farge- og garvestoffer .....	7,0	7,1	6,7	29,6	37,9	48,3
54 Medisiner, farmasøytiske produkter ..	7,1	30,6	85,2	27,5	22,6	9,8
55 Flyktige oljer, rengjøringsprodukter	10,3	12,1	20,7	0,8	1,2	3,1
56 Kunstgjødsel .....	10,7	4,2	-	161,8	148,2	170,4
57 Plastråstoffer .....	27,8	31,0	23,0	31,3	26,2	28,6
58 Plast, halvfabrikata .....	14,4	23,5	14,0	7,3	7,4	8,0
59 Kjemiske produkter ikke ellers nevnt	11,4	8,5	8,9	33,8	28,5	22,9
61 Lær, lærvarer og beredte pelsskinn ..	1,7	2,1	2,6	0,1	0,4	1,4
62 Varer av gummi, i.e.n. ....	43,7	40,8	43,0	2,1	2,9	5,7
63 Varer av tre og kork(unntatt møbler)	4,7	4,7	7,4	8,3	7,5	9,1
64 Papir, papp og varer .....	18,1	19,3	29,8	380,7	291,4	304,4
65 Tekstilgarn, -stoffer og -varer ....	69,2	73,4	81,1	7,5	11,8	9,5
66 Varer av ikke-metalliske mineraler ..	91,2	88,7	97,2	3,5	8,5	9,3
67 Jern og stål .....	119,0	123,9	102,8	263,0	250,9	358,8
68 Metaller, unntatt jern og stål .....	27,1	38,4	43,2	256,4	452,1	880,0
69 Varer av metaller, i.e.n. ....	173,7	212,9	90,8	56,7	82,1	90,7
71 Kraftmaskiner og -utstyr .....	13,3	9,8	71,5	98,9	86,7	145,3
72 Maskiner for spesielle industrier ...	50,2	30,4	76,6	122,7	142,4	188,4

**22. Import og eksport etter land og varegrupper. Tosifret SITC. 1996-1998. Millioner kroner**  
(forts.) *External trade by country with commodity groups. Two-digit SITC. Million kroner*

	Import		Imports	Eksport		Exports
	1996	1997	1998	1996	1997	1998
73 Metallbearbeidingsmaskiner .....	45,8	31,7	25,2	2,8	1,3	1,7
74 Andre industrimaskiner og -utstyr ...	138,3	144,3	163,1	283,1	295,1	511,3
75 Kontormaskiner, databehandlingsutstyr	80,8	69,5	94,9	16,0	20,1	16,8
76 Telekommunikasjonsapparater .....	39,8	48,9	86,0	36,3	54,3	40,3
77 Elektriske maskiner og apparater ....	148,6	165,1	208,5	95,5	59,5	74,8
78 Kjøretøyer for veg .....	786,7	890,3	859,8	28,1	10,6	7,6
79 Andre transportmidler .....	5,3	577,4	1 673,1	26,6	79,5	1 133,0
81 Prefabrikerte bygninger .....	21,5	25,5	24,2	13,7	16,2	23,7
82 Møbler og deler .....	29,3	34,1	47,5	9,9	19,7	15,1
83 Reiseeffekter, vesker og liknende ...	1,8	2,3	2,2	0,1	-	0,1
84 Klær og tilbehør til klær .....	21,5	23,1	30,0	10,0	2,9	2,1
85 Fottøy .....	62,3	83,2	103,3	0,2	0,1	1,3
87 Vitenskapelige og tekniske instrument	12,5	20,6	17,5	97,3	113,7	167,0
88 Fotografiske og optiske artikler, ur	3,6	3,3	4,0	0,8	2,2	1,3
89 Forskjellige ferdige varer, i.e.n. ..	105,4	153,6	132,1	31,5	34,0	39,0
93 Spesielle transaksjoner og varer ....	0,5	0,7	0,9	1,2	1,3	14,7
97 Gull, ikke-monetært .....	0,2	-	-	-	2,1	-
LK SRI LANKA .....	73,4	78,2	87,8	26,0	111,7	59,5
03 Fisk, krepsdyr, bløtdyr .....	1,1	0,4	0,3	-	-	0,1
05 Grønnsaker og frukt .....	0,9	0,7	1,3	-	-	-
07 Kaffe, te, kakao, krydderier .....	2,6	2,2	2,0	-	-	-
52 Uorganiske kjemiske produkter .....	-	-	-	2,1	2,8	3,0
56 Kunstgjødsel .....	-	-	-	0,4	4,1	0,7
57 Plastråstoffer .....	-	-	-	2,8	1,4	-
58 Plast, halvfabrikata .....	-	-	-	0,9	1,3	1,7
62 Varer av gummi, i.e.n. ....	3,5	2,7	5,8	-	-	-
63 Varer av tre og kork(unntatt møbler)	1,4	1,7	1,6	-	0,5	0,1
64 Papir, papp og varer .....	-	0,5	0,3	9,4	12,8	12,9
65 Tekstilgarn, -stoffer og -varer ....	5,9	6,2	6,6	2,6	2,1	1,6
69 Varer av metaller, i.e.n. ....	0,6	0,1	0,1	0,3	5,4	2,2
72 Maskiner for spesielle industrier ...	-	-	-	0,4	0,3	4,0
74 Andre industrimaskiner og -utstyr ...	0,3	0,8	0,5	0,6	0,8	3,9
76 Telekommunikasjonsapparater .....	-	-	-	0,1	1,0	6,7
77 Elektriske maskiner og apparater ....	2,3	2,0	1,6	0,3	74,0	11,2
78 Kjøretøyer for veg .....	-	-	-	1,5	0,7	0,1
79 Andre transportmidler .....	-	-	0,1	-	-	5,4
82 Møbler og deler .....	0,6	2,1	2,6	0,2	-	0,4
83 Reiseeffekter, vesker og liknende ...	0,2	0,3	1,4	-	-	-
84 Klær og tilbehør til klær .....	40,4	44,6	52,0	-	-	-
85 Fottøy .....	1,4	1,9	0,8	-	-	-
87 Vitenskapelige og tekniske instrument	-	-	-	1,6	0,6	0,2
89 Forskjellige ferdige varer, i.e.n. ..	8,2	8,6	7,0	0,3	0,5	2,0
LC ST. LUCIA .....	-	0,3	0,1	0,8	0,8	3,4
03 Fisk, krepsdyr, bløtdyr .....	-	-	-	0,7	0,7	2,2
43 Bearbeidde oljer og fettstoffer ....	-	-	-	-	-	1,1
KN ST.KITTS-NEVIS .....	-	-	-	3,4	3,6	38,8
43 Bearbeidde oljer og fettstoffer ....	-	-	-	3,1	3,5	4,5
79 Andre transportmidler .....	-	-	-	-	-	34,0
VC ST.VINCENT/GRENADINE .	-	57,5	-	2,5	3,0	4,0
03 Fisk, krepsdyr, bløtdyr .....	-	-	-	2,0	1,9	3,1
79 Andre transportmidler .....	-	57,5	-	-	0,7	-
GB STORBRIT. OG N.-IRL. .	22 630,6	23 764,5	27 918,4	62 885,1	65 997,8	51 567,2
00 Levende dyr, utenom gruppe 03 .....	7,3	14,2	17,3	2,4	0,2	1,0
01 Kjøtt og kjøttvarer .....	4,0	4,3	3,9	1,0	1,1	0,8
02 Meierivarer og egg .....	1,8	9,4	3,5	22,5	26,8	35,0
03 Fisk, krepsdyr, bløtdyr .....	320,5	337,9	684,6	1 518,7	1 760,7	2 378,6
04 Korn og kornvarer .....	204,8	152,2	158,5	7,8	10,1	8,5
05 Grønnsaker og frukt .....	52,1	64,2	66,7	1,6	0,9	1,0
06 Sukker, sukkervarer og honning .....	153,1	197,4	197,8	5,9	5,3	3,0
07 Kaffe, te, kakao, krydderier .....	164,7	166,0	144,6	1,0	1,0	1,5
08 Dyrefor (unntatt umalt korn) .....	74,8	71,2	133,6	152,2	172,5	372,7
09 Forskjellige matvarer .....	100,1	104,4	110,4	5,3	6,2	6,9
11 Drikkevarer .....	92,7	145,2	110,6	42,7	1,6	1,7
12 Tobakk og tobakkvarer .....	2,4	3,0	2,0	1,1	5,4	1,6
21 Huder, skinn og pelskinn, rå .....	7,1	13,0	15,1	30,7	31,8	23,7
22 Oljefrø og oljeholdige frukter .....	1,7	30,3	17,7	-	-	0,2
23 Rågummi .....	9,4	8,1	4,1	0,9	-	0,1
24 Tømmer, trelast og kork .....	3,2	5,3	9,4	147,8	170,2	164,3
25 Papirmasse og papiravfall .....	6,3	2,5	3,6	216,5	175,4	204,5
26 Tekstilfibrer, ikke spunnet el. vevd	53,7	50,8	46,0	43,0	41,2	30,3

22. Import og eksport etter land og varegrupper. Tosifret SITC. 1996-1998. Millioner kroner  
(forts.) External trade by country with commodity groups. Two-digit SITC. Million kroner

	Import			Eksport		
	1996	1997	1998	1996	1997	1998
27 Rå gjødningsstoffer og rå mineraler .	182,7	208,3	246,8	157,4	235,5	359,4
28 Malmer og avfall av metall .....	67,0	116,1	147,6	110,5	95,0	64,5
29 Animalske og vegetabiliske råvarer ...	3,2	7,1	11,0	15,6	13,6	13,4
32 Kull, koks og briketter .....	242,4	280,8	310,6	4,7	25,0	19,6
33 Mineralolje og mineraloljeprodukter .	1 201,7	1 078,3	1 136,6	44 341,1	46 887,6	28 638,3
34 Gass, naturlig og tilvirket .....	501,6	574,7	218,0	1 913,0	1 916,4	733,0
41 Animalske oljer og fett .....	14,7	19,5	28,4	91,1	111,8	123,2
42 Vegetabiliske oljer og fettstoffer ...	12,7	8,0	9,1	-	-	-
43 Bearbeidde oljer og fettstoffer ....	6,6	5,6	3,9	19,1	21,2	30,0
51 Organiske kjemiske produkter .....	481,1	455,9	388,8	286,5	556,3	714,0
52 Uorganiske kjemiske produkter .....	124,8	134,1	108,7	485,3	408,1	484,0
53 Farge- og garvestoffer .....	205,7	229,7	266,4	52,8	73,9	71,4
54 Medisiner, farmasøytiske produkter ..	342,7	372,6	565,9	78,6	61,6	78,8
55 Flyktige oljer, rengjøringsprodukter	489,6	555,0	570,5	53,0	54,9	46,6
56 Kunstgjødsel .....	12,0	24,3	30,4	324,7	272,1	290,1
57 Plastråstoffer .....	133,7	161,4	184,8	434,0	420,8	412,3
58 Plast, halvfabrikata .....	130,6	144,3	158,0	147,3	152,1	154,6
59 Kjemiske produkter ikke ellers nevnt	417,8	426,2	474,0	174,6	215,8	238,6
61 Lær, lærvarer og beredte pelsskinn ..	19,0	16,7	13,3	19,6	23,2	14,5
62 Varer av gummi, i.e.n. ....	172,6	183,8	180,6	12,4	14,2	148,3
63 Varer av tre og kork(unntatt møbler)	52,3	64,6	59,6	198,4	226,8	256,7
64 Papir, papp og varer .....	242,3	256,3	246,3	2 328,9	2 133,0	2 347,2
65 Tekstilgarn, -stoffer og -varer ....	404,1	425,1	427,1	73,8	110,1	109,5
66 Varer av ikke-metalliske mineraler ..	289,0	358,3	371,1	95,4	55,7	52,7
67 Jern og stål .....	1 272,6	1 157,6	1 440,9	1 297,9	1 126,7	1 219,2
68 Metaller, unntatt jern og stål .....	196,5	170,6	209,6	2 621,5	2 726,1	2 476,0
69 Varer av metaller, i.e.n. ....	707,1	745,0	1 137,2	319,1	519,4	394,3
71 Kraftmaskiner og -utstyr .....	355,1	440,0	620,5	136,4	161,8	385,0
72 Maskiner for spesielle industrier ...	1 809,9	1 539,8	2 282,7	631,9	677,8	931,5
73 Metallbearbeidingsmaskiner .....	90,9	112,5	128,4	10,1	27,0	25,6
74 Andre industrimaskiner og -utstyr ...	1 442,0	1 744,0	2 291,3	381,8	504,5	859,6
75 Kontormaskiner, databehandlingsutstyr	1 705,4	2 275,8	2 777,0	138,6	210,7	254,5
76 Telekommunikasjonsapparater .....	843,9	991,2	1 020,9	478,0	509,0	663,4
77 Elektriske maskiner og apparater ....	1 024,5	1 089,8	1 280,3	283,8	472,0	684,0
78 Kjøretøyer for veg .....	1 406,3	1 377,6	1 653,6	144,5	153,1	213,4
79 Andre transportmidler .....	1 653,0	1 344,0	1 929,5	1 916,3	1 451,3	3 707,3
81 Prefabrikerte bygninger .....	109,0	96,8	103,0	75,7	68,8	55,5
82 Møbler og deler .....	164,6	172,7	219,4	99,2	142,3	194,3
83 Reiseeffekter, vesker og liknende ...	27,3	29,6	31,8	0,5	0,7	0,7
84 Klær og tilbehør til klær .....	714,4	736,2	584,6	17,5	20,1	26,1
85 Fottøy .....	85,6	86,0	63,4	3,2	5,3	10,1
87 Vitenskapelige og tekniske instrument	606,2	501,3	627,8	359,5	370,1	411,0
88 Fotografiske og optiske artikler, ur	255,5	269,0	323,4	10,0	20,3	14,7
89 Forskjellige ferdige varer, i.e.n. ...	1 128,8	1 378,8	1 283,7	232,5	271,6	329,8
93 Spesielle transaksjoner og varer ....	11,7	12,7	10,6	61,9	53,8	73,8
96 Mynter unntatt betalingsmidler .....	2,5	3,8	0,5	0,1	0,1	0,1
97 Gull, ikke-monetært .....	0,5	0,8	8,5	46,1	10,0	1,2
99 Gull, monetært; mynter .....	7,8	3,1	2,5	-	0,1	0,1
SD SUDAN .....	15,5	19,5	7,4	6,5	7,2	7,3
06 Sukker, sukkervarer og honning .....	9,3	12,7	-	-	-	-
29 Animalske og vegetabiliske råvarer ...	5,3	6,8	7,2	-	-	-
43 Bearbeidde oljer og fettstoffer ....	-	-	-	2,5	5,5	3,0
74 Andre industrimaskiner og -utstyr ...	-	-	-	2,3	0,5	3,0
SR SURINAM .....	835,1	720,7	684,0	8,6	11,5	11,5
03 Fisk, krepsdyr, bløtdyr .....	-	-	-	0,2	0,2	1,2
28 Malmer og avfall av metall .....	835,0	720,7	683,9	-	-	-
43 Bearbeidde oljer og fettstoffer ....	-	-	-	4,4	4,7	5,1
55 Flyktige oljer, rengjøringsprodukter	-	-	-	0,6	0,5	1,5
64 Papir, papp og varer .....	-	-	-	-	1,7	1,3
74 Andre industrimaskiner og -utstyr ...	-	-	-	2,4	3,2	1,0
CH SVEITS .....	3 123,3	2 930,7	3 770,6	1 397,0	1 571,2	1 582,5
01 Kjøtt og kjøttvarer .....	-	-	-	0,6	1,2	0,6
02 Meierivarer og egg .....	1,4	2,1	2,1	22,8	19,0	2,5
03 Fisk, krepsdyr, bløtdyr .....	0,1	0,8	1,2	194,3	207,4	266,8
04 Korn og kornvarer .....	13,9	4,9	5,8	0,1	0,1	0,1
05 Grønnsaker og frukt .....	22,4	19,0	17,6	-	-	-
06 Sukker, sukkervarer og honning .....	2,4	2,4	2,5	-	-	-
07 Kaffe, te, kakao, krydderier .....	58,3	71,6	70,4	1,0	0,3	0,5
08 Dyrefor (unntatt umalt korn) .....	7,6	7,6	9,7	5,7	3,7	3,8
09 Forskjellige matvarer .....	35,6	36,1	70,9	3,4	2,9	1,5
12 Tobakk og tobakkvarer .....	159,3	140,9	72,2	2,8	0,6	-
21 Huder, skinn og pelsskinn, rå .....	1,8	0,7	1,0	-	-	3,0
23 Rågummi .....	0,1	1,0	1,0	-	-	-
24 Tømmer, trelast og kork .....	0,5	1,8	0,6	20,5	19,0	14,8

22. Import og eksport etter land og varegrupper. Tosifret SITC. 1996-1998. Millioner kroner  
(forts.) External trade by country with commodity groups. Two-digit SITC. Million kroner

	Import		Imports	Eksport		Exports
	1996	1997	1998	1996	1997	1998
25 Papirmasse og papiravfall .....	-	-	-	45,3	25,9	58,5
27 Rå gjødningsstoffer og rå mineraler .	2,8	4,1	0,4	22,0	28,4	62,2
28 Malmer og avfall av metall .....	1,4	2,9	3,0	-	2,8	0,6
29 Animalske og vegetabiliske råvarer ...	1,7	1,3	1,4	0,3	0,3	0,2
33 Mineralolje og mineraloljeprodukter .	1,1	0,3	0,9	0,4	0,5	0,4
34 Gass, naturlig og tilvirket .....	0,1	0,3	0,2	8,1	41,9	33,0
41 Animalske oljer og fett .....	-	-	-	0,6	1,4	0,9
43 Bearbeidde oljer og fettstoffer ....	0,3	1,6	-	1,8	2,0	2,2
51 Organiske kjemiske produkter .....	31,7	16,6	19,7	10,2	19,3	14,3
52 Uorganiske kjemiske produkter .....	3,3	1,9	4,0	13,2	21,7	14,4
53 Farge- og garvestoffer .....	48,4	49,2	55,9	2,7	2,7	4,2
54 Medisiner, farmasøytiske produkter ..	278,5	311,3	282,6	11,1	11,3	13,8
55 Flyktige oljer, rengjøringsprodukter	34,2	32,5	43,5	9,6	6,7	15,5
57 Plastråstoffer .....	45,4	50,9	68,0	8,9	15,4	11,7
58 Plast, halvfabrikata .....	34,2	35,6	39,4	5,9	8,3	3,2
59 Kjemiske produkter ikke ellers nevnt	60,1	56,2	81,2	38,5	29,4	43,4
61 Lær, lærvarer og beredte pelsskinn ..	1,7	1,5	1,4	1,3	1,5	1,0
62 Varer av gummi, i.e.n. ....	5,1	4,8	5,2	2,0	2,0	2,2
63 Varer av tre og kork(unntatt møbler)	0,6	2,1	3,2	32,3	37,8	56,0
64 Papir, papp og varer .....	38,1	39,6	50,7	80,7	91,8	126,7
65 Tekstilgarn, -stoffer og -varer .....	49,8	49,5	56,4	4,7	6,2	4,8
66 Varer av ikke-metalliske mineraler ..	23,7	23,9	25,0	5,5	5,8	5,3
67 Jern og stål .....	21,8	24,0	26,5	72,8	139,4	9,0
68 Metaller, unntatt jern og stål .....	85,4	51,4	56,8	315,8	345,4	384,1
69 Varer av metaller, i.e.n. ....	117,2	113,9	141,3	7,2	8,8	22,4
71 Kraftmaskiner og -utstyr .....	63,6	87,1	171,9	9,3	4,3	2,9
72 Maskiner for spesielle industrier ...	143,4	201,9	648,3	55,2	35,9	29,2
73 Metallbearbeidingsmaskiner .....	84,0	45,2	57,5	7,6	4,6	5,3
74 Andre industrimaskiner og -utstyr ...	298,1	244,3	286,1	19,6	31,8	22,0
75 Kontormaskiner, databehandlingsutstyr	60,7	74,0	180,1	19,6	22,4	30,0
76 Telekommunikasjonsapparater .....	51,5	118,2	135,1	45,7	30,8	43,0
77 Elektriske maskiner og apparater ....	446,3	341,0	359,4	71,0	59,4	55,8
78 Kjøretøyer for veg .....	42,3	44,4	48,4	6,1	20,5	7,1
79 Andre transportmidler .....	220,7	77,4	45,6	40,3	81,0	39,4
81 Prefabrikerte bygninger .....	3,7	3,2	4,1	5,5	6,1	4,8
82 Møbler og deler .....	9,0	10,4	13,1	27,4	26,3	33,0
83 Reiseeffekter, vesker og liknende ...	1,6	2,5	2,9	0,2	0,2	0,2
84 Klær og tilbehør til klær .....	33,8	29,2	24,1	8,6	10,1	12,5
85 Fottøy .....	2,5	3,7	2,6	0,9	0,5	0,1
87 Vitenskapelige og tekniske instrument	158,2	162,3	256,1	29,0	41,5	21,7
88 Fotografiske og optiske artikler, ur	159,0	156,8	155,6	18,6	21,8	6,5
89 Forskjellige ferdige varer, i.e.n. ...	145,7	138,5	146,1	74,4	60,1	82,4
93 Spesielle transaksjoner og varer ....	2,2	1,6	0,7	0,2	0,1	0,3
97 Gull, ikke-monetært .....	6,4	24,1	9,7	4,6	1,9	1,7
SE SVERIGE .....	37 857,4	39 536,9	41 677,0	29 176,9	30 106,2	29 790,5
00 Levende dyr, utenom gruppe 03 .....	20,2	17,0	19,0	8,2	8,3	5,2
01 Kjøtt og kjøttvarer .....	70,7	44,7	31,7	14,8	24,7	19,8
02 Meierivarer og egg .....	14,0	19,6	24,3	33,4	34,2	33,3
03 Fisk, krepsdyr, bløtdyr .....	130,6	138,8	113,9	1 268,2	1 344,9	1 438,8
04 Korn og kornvarer .....	357,4	365,2	370,2	90,4	88,4	80,6
05 Grønnsaker og frukt .....	68,8	69,6	70,9	61,7	33,1	39,2
06 Sukker, sukkervarer og honning .....	111,2	155,8	104,0	52,1	43,9	47,7
07 Kaffe, te, kakao, krydderier .....	303,9	259,5	263,3	151,8	125,2	130,5
08 Dyrefor (unntatt umalt korn) .....	53,1	61,9	58,4	290,8	353,6	288,7
09 Forskjellige matvarer .....	137,9	166,4	206,9	118,7	91,7	151,1
11 Drikkevarer .....	14,6	29,7	41,2	32,5	162,5	116,4
12 Tobakk og tobakkvarer .....	31,8	30,3	31,6	1,5	1,5	5,1
21 Huder, skinn og pelsskinn, rå .....	14,7	14,8	17,1	62,4	63,3	68,1
22 Oljefrø og oljeholdige frukter .....	2,3	1,3	3,0	-	0,1	0,1
23 Rågummi .....	10,3	8,3	11,8	0,9	0,9	0,2
24 Tømmer, trelast og kork .....	2 014,3	2 143,4	2 204,9	187,7	222,4	238,1
25 Papirmasse og papiravfall .....	315,3	375,7	321,9	320,4	300,4	290,2
26 Tekstilfibrer, ikke spunnet el. vevd	7,8	7,5	8,1	5,9	9,4	11,0
27 Rå gjødningsstoffer og rå mineraler .	130,0	135,4	161,8	75,6	84,5	101,7
28 Malmer og avfall av metall .....	358,8	523,1	406,5	82,0	70,6	54,0
29 Animalske og vegetabiliske råvarer ...	20,9	23,5	20,7	6,3	11,5	14,0
32 Kull, koks og briketter .....	36,7	38,9	42,2	4,4	1,0	0,2
33 Mineralolje og mineraloljeprodukter .	1 491,9	1 795,7	1 269,3	9 292,8	8 910,2	7 483,5
34 Gass, naturlig og tilvirket .....	79,9	111,8	70,5	617,0	621,6	198,5
35 Elektrisk strøm .....	2 140,1	961,9	912,1	943,1	478,1	291,9
41 Animalske oljer og fett .....	9,1	15,2	23,0	14,0	14,7	8,3
42 Vegetabiliske oljer og fettstoffer ...	26,6	38,5	38,8	9,6	12,8	8,9
43 Bearbeidde oljer og fettstoffer ....	9,2	9,1	23,7	28,6	31,7	35,2
51 Organiske kjemiske produkter .....	363,4	410,0	414,6	147,1	219,5	228,5
52 Uorganiske kjemiske produkter .....	168,6	193,3	209,0	271,8	225,9	230,1
53 Farge- og garvestoffer .....	471,8	496,3	544,5	249,5	234,4	268,1
54 Medisiner, farmasøytiske produkter ..	801,5	873,9	952,0	229,5	264,5	357,7
55 Flyktige oljer, rengjøringsprodukter	401,8	403,5	393,8	131,5	120,9	144,5

22. Import og eksport etter land og varegrupper. Tosifret SITC. 1996-1998. Millioner kroner  
(forts.) External trade by country with commodity groups. Two-digit SITC. Million kroner

	Import			Eksport		
	1996	1997	1998	1996	1997	1998
56 Kunstgjødning	122,4	97,6	110,6	224,9	239,4	208,5
57 Plastråstoffer	459,0	512,5	422,3	776,0	909,8	962,0
58 Plast, halvfabrikata	394,5	457,2	446,6	304,6	315,7	344,1
59 Kjemiske produkter ikke ellers nevnt	423,4	468,3	482,5	373,0	409,0	427,7
61 Lær, lærvarer og beredte pelsskinn	43,2	40,7	43,4	17,9	17,3	16,2
62 Varer av gummi, i.e.n.	394,6	411,6	442,1	110,4	111,5	106,8
63 Varer av tre og kork(unntatt møbler)	860,5	997,1	1 044,8	277,2	287,4	330,3
64 Papir, papp og varer	3 062,2	3 090,2	2 996,7	602,7	642,3	745,6
65 Tekstilgarn, -stoffer og -varer	472,5	420,4	465,6	238,0	216,7	265,6
66 Varer av ikke-metalliske mineraler	608,7	813,1	844,8	463,6	449,7	484,0
67 Jern og stål	1 497,6	1 627,2	1 746,8	1 078,3	1 045,3	1 127,9
68 Metaller, unntatt jern og stål	661,1	733,6	678,3	1 541,5	2 046,6	2 388,9
69 Varer av metaller, i.e.n.	1 874,2	2 241,6	2 496,3	863,4	873,7	916,8
71 Kraftmaskiner og -utstyr	528,0	429,3	477,0	114,3	138,4	125,4
72 Maskiner for spesielle industrier	1 748,9	1 810,8	1 807,6	695,1	577,0	615,2
73 Metallbearbeidingsmaskiner	168,2	157,9	143,7	48,9	51,3	52,2
74 Andre industrimaskiner og -utstyr	2 316,1	2 383,4	2 532,8	663,4	600,2	587,2
75 Kontormaskiner, databehandlingsutstyr	320,6	343,8	357,5	347,6	375,4	603,5
76 Telekommunikasjonsapparater	1 015,0	1 104,2	1 257,0	629,8	1 065,2	1 206,3
77 Elektriske maskiner og apparater	1 346,4	1 583,7	1 775,2	1 078,9	1 206,0	1 331,1
78 Kjøretøyer for veg	3 114,9	2 819,2	3 099,1	1 397,7	1 401,2	1 326,9
79 Andre transportmidler	845,5	960,1	1 430,3	399,1	688,6	504,2
81 Prefabrikerte bygninger	548,2	755,3	814,0	149,1	152,6	197,0
82 Møbler og deler	1 568,9	1 844,0	2 221,4	415,1	464,6	651,2
83 Reiseeffekter, vesker og liknende	22,9	20,9	18,4	6,6	7,5	10,1
84 Klær og tilbehør til klær	306,5	340,2	416,2	184,3	278,7	340,5
85 Føttøy	40,3	42,1	52,4	77,7	62,8	30,0
87 Vitenskapelige og tekniske instrument	406,9	466,8	588,0	184,9	191,5	261,3
88 Fotografiske og optiske artikler, ur	67,6	61,7	67,6	46,4	62,9	64,9
89 Forskjellige ferdige varer, i.e.n.	2 299,6	2 408,1	2 832,1	1 024,3	968,9	1 144,9
93 Spesielle transaksjoner og varer	110,8	131,9	142,1	5,4	7,3	5,2
96 Mynter unntatt betalingsmidler	-	1,0	1,8	0,3	0,3	-
97 Gull, ikke-monetært	18,7	21,5	37,1	32,1	30,6	19,7
SY SYRIA	2,1	3,0	1,7	22,2	21,8	29,5
03 Fisk, krepsdyr, bløtdyr	-	-	-	5,2	0,3	0,2
29 Animalske og vegetabiliske råvarer	1,5	-	-	-	-	-
54 Medisiner, farmasøytiske produkter	-	-	-	0,5	1,2	1,3
55 Flyktige oljer, rengjøringsprodukter	-	-	-	7,5	2,0	7,7
57 Plastråstoffer	-	-	-	-	0,5	2,5
64 Papir, papp og varer	-	-	-	3,0	1,4	5,7
67 Jern og stål	-	-	-	2,1	1,1	-
72 Maskiner for spesielle industrier	-	-	-	2,2	-	3,5
77 Elektriske maskiner og apparater	-	-	-	0,2	13,1	4,7
78 Kjøretøyer for veg	-	-	-	-	0,3	1,9
84 Klær og tilbehør til klær	0,5	2,8	1,4	-	-	-
ZA SØR-AFRIKA	498,8	551,7	527,9	175,6	200,8	228,9
03 Fisk, krepsdyr, bløtdyr	-	-	-	13,7	18,1	31,6
04 Korn og kornvarer	2,7	-	0,2	-	0,1	0,1
05 Grønnsaker og frukt	124,1	115,0	130,4	-	-	-
06 Sukker, sukkervarer og honning	-	0,1	9,3	-	-	-
08 Dyrefor (unntatt umalt korn)	-	-	-	4,3	6,1	10,6
11 Drikkevarer	13,6	11,8	12,4	0,1	0,1	0,1
12 Tobakk og tobakksvarer	0,3	-	18,4	-	-	-
24 Tømmer, trelast og kork	0,1	0,3	41,0	-	-	-
26 Tekstilfibrer, ikke spunnet el. vevd	0,5	4,0	-	-	-	-
27 Rå gjødningsstoffer og rå mineraler	10,8	6,2	1,7	1,1	0,8	0,2
28 Malmer og avfall av metall	285,4	334,2	195,5	-	-	-
32 Kull, koks og briketter	-	21,2	23,9	-	-	-
41 Animalske oljer og fett	-	-	-	0,2	2,2	0,3
51 Organiske kjemiske produkter	6,3	1,3	0,5	0,8	2,2	1,2
52 Uorganiske kjemiske produkter	8,3	5,1	7,7	6,4	8,6	6,3
53 Farge- og garvestoffer	-	-	-	0,5	0,3	1,1
54 Medisiner, farmasøytiske produkter	0,4	0,2	0,5	1,8	2,6	1,6
55 Flyktige oljer, rengjøringsprodukter	-	-	-	3,0	4,0	3,0
56 Kunstgjødning	-	-	-	0,1	2,0	0,3
57 Plastråstoffer	-	-	-	11,4	16,6	13,7
59 Kjemiske produkter ikke ellers nevnt	3,4	8,0	1,7	5,6	18,2	16,5
62 Varer av gummi, i.e.n.	0,4	5,0	4,2	0,9	0,6	0,7
64 Papir, papp og varer	-	-	-	8,2	7,1	10,5
65 Tekstilgarn, -stoffer og -varer	4,0	2,3	2,0	5,7	3,9	2,2
66 Varer av ikke-metalliske mineraler	5,9	0,8	12,1	1,9	2,2	3,8
67 Jern og stål	13,4	7,5	10,9	2,5	1,5	1,5
68 Metaller, unntatt jern og stål	1,8	3,1	28,7	2,1	3,8	4,3
69 Varer av metaller, i.e.n.	3,1	5,0	5,3	5,9	6,7	3,5
71 Kraftmaskiner og -utstyr	0,3	0,3	0,6	2,9	5,4	14,3
72 Maskiner for spesielle industrier	1,9	2,6	1,1	22,7	17,2	22,0

22. Import og eksport etter land og varegrupper. Tosifret SITC. 1996-1998. Millioner kroner  
(forts.) External trade by country with commodity groups. Two-digit SITC. Million kroner

	Import		Imports	Eksport		Exports
	1996	1997	1998	1996	1997	1998
74 Andre industrimaskiner og -utstyr ...	1,7	2,5	2,2	16,7	20,5	15,3
75 Kontormaskiner, databehandlingsutstyr	0,1	0,2	0,1	4,7	10,8	21,0
76 Telekommunikasjonsapparater .....	2,4	0,6	3,2	4,0	7,2	10,6
77 Elektriske maskiner og apparater ....	2,2	5,1	3,5	8,5	7,4	11,0
78 Kjøretøyer for veg .....	2,3	2,8	3,1	0,6	0,1	2,7
79 Andre transportmidler .....	-	-	1,9	18,6	1,0	0,9
82 Møbler og deler .....	0,4	1,5	1,8	0,4	0,3	1,9
87 Vitenskapelige og tekniske instrument	0,4	0,5	0,1	10,6	13,0	7,6
89 Forskjellige ferdige varer, i.e.n. ...	0,7	0,9	0,7	8,0	8,1	6,6
93 Spesielle transaksjoner og varer ....	-	-	-	0,6	1,2	0,2
TJ TADSHIKISTAN .....						
04 Korn og kornvarer .....	-	-	-	6,0	2,3	0,2
72 Maskiner for spesielle industrier ...	-	-	-	5,9	0,5	-
TW TAIWAN .....						
03 Fisk, krepsdyr, bløtdyr .....	1 705,4	1 811,0	2 005,1	2 057,3	3 063,3	1 531,2
05 Grønnsaker og frukt .....	28,0	20,8	40,2	152,2	178,5	161,3
08 Dyrefor (unntatt umalt korn) .....	1,2	0,9	0,6	-	-	-
09 Forskjellige matvarer .....	1,1	1,6	1,9	13,4	11,6	3,4
12 Tobakk og tobakkvarer .....	1,6	3,9	4,0	0,1	0,1	0,1
24 Tømmer, trelast og kork .....	-	-	2,2	-	-	-
25 Papirmasse og papiravfall .....	-	-	0,2	8,3	7,7	1,4
26 Tekstilfibrer, ikke spunnet el. vevd	-	-	-	51,4	29,7	84,3
27 Rå gjødningsstoffer og rå mineraler .	9,3	7,3	9,2	-	-	-
28 Malmer og avfall av metall .....	0,1	-	0,2	62,9	51,1	49,6
29 Animalske og vegetabiliske råvarer ...	0,6	-	-	2,9	8,3	1,2
33 Mineralolje og mineraloljeprodukter .	0,1	-	-	2,2	1,6	1,5
41 Animalske oljer og fett .....	-	0,2	0,5	1 247,2	2 269,9	670,5
51 Organiske kjemiske produkter .....	-	-	-	2,0	1,0	0,3
52 Uorganiske kjemiske produkter .....	-	-	0,1	3,6	4,0	3,7
53 Farge- og garvestoffer .....	3,3	0,8	0,4	18,4	21,6	16,0
54 Medisiner, farmasøytiske produkter ..	0,3	0,3	0,6	7,1	6,9	4,1
55 Flyktige oljer, rengjøringsprodukter	-	-	-	4,3	5,9	9,5
57 Plastråstoffer .....	1,4	1,8	2,5	1,1	1,8	0,7
58 Plast, halvfabrikata .....	7,6	12,2	17,7	8,4	20,6	10,8
59 Kjemiske produkter ikke ellers nevnt	2,7	3,5	3,5	0,2	0,2	-
61 Lær, lærvarer og beredte pelsskinn ..	1,3	1,4	1,8	13,1	14,7	41,0
62 Varer av gummi, i.e.n. ....	0,5	1,0	1,6	0,4	-	-
63 Varer av tre og kork(unntatt møbler)	18,0	23,0	21,6	-	-	-
64 Papir, papp og varer .....	9,3	12,4	11,0	4,8	3,7	0,2
65 Tekstilgarn, -stoffer og -varer .....	2,9	3,3	2,9	261,5	181,1	250,9
66 Varer av ikke-metalliske mineraler ..	26,9	31,0	32,8	3,1	0,1	0,4
67 Jern og stål .....	14,2	13,4	12,8	-	0,7	0,5
68 Metaller, unntatt jern og stål .....	0,6	0,3	3,9	40,1	64,0	45,9
69 Varer av metaller, i.e.n. ....	0,5	0,7	1,2	29,3	47,4	34,8
71 Kraftmaskiner og -utstyr .....	130,8	139,1	188,7	1,7	5,1	4,7
72 Maskiner for spesielle industrier ...	2,3	3,8	2,5	1,8	5,2	1,5
73 Metallbearbeidingsmaskiner .....	26,6	24,8	29,8	15,8	16,0	16,7
74 Andre industrimaskiner og -utstyr ...	46,6	35,1	40,0	9,0	-	0,1
75 Kontormaskiner, databehandlingsutstyr	28,9	42,0	39,1	20,0	33,1	19,0
76 Telekommunikasjonsapparater .....	600,0	599,6	671,7	4,6	10,4	10,6
77 Elektriske maskiner og apparater ....	93,8	91,7	104,3	14,6	9,8	17,1
78 Kjøretøyer for veg .....	132,8	168,0	160,6	10,8	10,2	12,3
79 Andre transportmidler .....	217,1	247,1	250,5	2,1	3,9	3,2
81 Prefabrikerte bygninger .....	7,6	0,6	0,2	2,2	2,2	0,4
82 Møbler og deler .....	33,1	39,1	41,4	0,5	0,2	0,7
83 Reiseeffekter, vesker og liknende ...	20,2	24,0	25,6	0,4	-	0,1
84 Klær og tilbehør til klær .....	3,2	4,5	4,5	-	-	-
85 Fottøy .....	27,0	31,3	35,7	-	0,1	-
87 Vitenskapelige og tekniske instrument	9,7	13,7	20,8	-	-	0,3
88 Fotografiske og optiske artikler, ur	11,8	13,6	14,8	22,9	18,6	41,3
89 Forskjellige ferdige varer, i.e.n. ...	50,1	55,5	50,4	0,3	0,1	0,7
93 Spesielle transaksjoner og varer ....	127,8	132,0	143,8	10,0	12,8	8,3
TZ TANZANIA .....						
04 Korn og kornvarer .....	4,0	4,7	6,3	-	-	-
07 Kaffe, te, kakao, krydderier .....	19,6	27,2	31,9	38,4	52,3	197,4
29 Animalske og vegetabiliske råvarer ...	-	-	-	-	1,9	-
52 Uorganiske kjemiske produkter .....	11,7	7,6	0,6	-	-	-
55 Flyktige oljer, rengjøringsprodukter	7,2	18,8	30,1	-	-	-
59 Kjemiske produkter ikke ellers nevnt	-	-	-	-	-	1,6
64 Papir, papp og varer .....	-	-	-	-	1,4	2,2
69 Varer av metaller, i.e.n. ....	-	-	-	5,4	-	2,0
71 Kraftmaskiner og -utstyr .....	-	-	-	0,7	1,3	2,7
72 Maskiner for spesielle industrier ...	-	-	0,1	1,0	0,9	8,3
74 Andre industrimaskiner og -utstyr ...	-	-	-	4,5	23,0	140,8
	-	-	-	0,1	5,3	4,4
	-	-	-	1,3	5,3	17,0

22. Import og eksport etter land og varegrupper. Tosifret SITC. 1996-1998. Millioner kroner  
(forts.) External trade by country with commodity groups. Two-digit SITC. Million kroner

	Import			Eksport		
	1996	1997	1998	1996	1997	1998
75 Kontormaskiner, databehandlingsutstyr	-	-	-	0,4	0,3	1,4
76 Telekommunikasjonsapparater	-	-	-	5,0	1,1	0,7
77 Elektriske maskiner og apparater	-	0,1	-	12,2	2,1	12,8
78 Kjøretøyer for veg	-	-	-	0,2	2,0	1,0
81 Prefabrikerte bygninger	-	-	-	-	2,3	0,8
89 Forskjellige ferdige varer, i.e.n.	0,1	0,1	-	2,7	3,0	0,2
93 Spesielle transaksjoner og varer	-	-	-	1,0	0,1	0,1
TD TCHAD	-	-	-	9,3	6,5	-
03 Fisk, krepsdyr, bløtdyr	-	-	-	9,3	6,3	-
TH THAILAND	667,7	723,7	829,4	1 027,4	897,1	492,5
03 Fisk, krepsdyr, bløtdyr	28,1	30,4	34,0	16,5	20,1	28,6
04 Korn og kornvarer	29,0	38,5	39,7	-	-	0,3
05 Grønnsaker og frukt	45,2	45,6	44,3	-	-	-
06 Sukker, sukkervarer og honning	1,7	0,6	1,1	-	-	-
07 Kaffe, te, kakao, krydderier	0,8	0,7	1,5	-	-	-
08 Dyrefor (unntatt umalt korn)	0,6	0,6	0,8	13,8	12,3	6,9
09 Forskjellige matvarer	3,6	4,0	7,1	0,5	0,3	-
11 Drikkevarer	0,3	1,1	2,8	-	0,1	0,1
12 Tobakk og tobakksvarer	2,7	3,5	3,6	-	-	-
24 Tømmer, trelast og kork	6,3	8,7	8,8	-	0,8	0,4
25 Papirmasse og papiravfall	-	-	-	-	8,0	0,1
26 Tekstilfibrer, ikke spunnet el. vevd	-	-	1,7	-	-	-
27 Rå gjødningsstoffer og rå mineraler	-	-	-	11,8	17,8	16,2
29 Animalske og vegetabiliske råvarer	1,5	1,4	0,8	0,2	0,6	0,2
41 Animalske oljer og fett	-	1,4	0,8	0,6	1,1	0,3
43 Bearbeidde oljer og fettstoffer	-	-	-	1,0	1,4	1,1
51 Organiske kjemiske produkter	0,1	0,1	0,1	29,9	26,3	-
52 Uorganiske kjemiske produkter	0,1	0,2	0,1	10,9	9,3	8,9
53 Farge- og garvestoffer	-	0,1	-	3,6	2,4	1,8
54 Medisiner, farmasøytiske produkter	0,1	0,1	0,2	3,0	3,1	2,0
55 Flyktige oljer, rengjøringsprodukter	2,2	2,3	2,6	1,3	0,1	-
56 Kunstgjødsel	-	-	-	451,6	496,7	310,5
57 Plastråstoffer	0,9	0,9	2,3	11,4	7,9	4,3
58 Plast, halvfabrikata	1,3	1,3	1,2	0,1	-	0,2
59 Kjemiske produkter ikke ellers nevnt	2,7	4,3	3,5	5,0	6,3	7,7
61 Lær, lærvarer og beredte pelsskinn	2,8	2,2	2,1	-	0,5	-
62 Varer av gummi, i.e.n.	3,5	3,1	3,4	0,4	0,1	0,1
63 Varer av tre og kork(unntatt møbler)	18,7	16,5	13,8	3,3	1,2	0,8
64 Papir, papp og varer	5,9	6,3	7,5	33,9	32,7	11,2
65 Tekstilgarn, -stoffer og -varer	30,8	28,7	35,4	1,8	0,5	0,3
66 Varer av ikke-metalliske mineraler	14,3	13,0	17,6	21,8	13,4	10,4
67 Jern og stål	-	-	0,1	14,4	8,7	7,1
68 Metaller, unntatt jern og stål	-	-	0,1	2,2	7,0	4,1
69 Varer av metaller, i.e.n.	9,2	9,1	10,5	9,1	9,8	3,0
71 Kraftmaskiner og -utstyr	6,6	6,5	4,5	181,3	0,7	1,0
72 Maskiner for spesielle industrier	0,5	1,6	5,2	15,1	7,0	2,9
74 Andre industrimaskiner og -utstyr	3,0	0,9	0,5	14,3	2,5	1,0
75 Kontormaskiner, databehandlingsutstyr	103,0	104,2	108,2	8,3	5,6	0,4
76 Telekommunikasjonsapparater	63,4	78,9	94,2	83,3	25,8	4,6
77 Elektriske maskiner og apparater	32,1	29,9	38,1	38,3	109,0	13,9
78 Kjøretøyer for veg	0,8	1,3	1,3	11,2	2,4	4,3
79 Andre transportmidler	16,4	-	-	0,1	11,3	10,0
81 Prefabrikerte bygninger	7,9	6,5	7,5	0,7	0,3	0,3
82 Møbler og deler	8,5	9,3	11,7	0,2	0,2	0,1
83 Reiseeffekter, vesker og liknende	9,8	10,3	8,3	-	-	-
84 Klær og tilbehør til klær	82,9	117,2	137,5	-	0,2	0,1
85 Fottøy	48,2	47,9	64,4	0,4	-	-
87 Vitenskapelige og tekniske instrument	1,5	1,4	1,8	21,2	36,6	22,7
88 Fotografiske og optiske artikler, ur	9,7	11,7	13,8	0,5	0,7	0,4
89 Forskjellige ferdige varer, i.e.n.	60,0	69,7	83,4	4,0	5,6	4,0
TG TOGO	0,4	0,3	0,1	9,9	6,4	11,4
66 Varer av ikke-metalliske mineraler	-	-	-	7,1	3,3	5,9
74 Andre industrimaskiner og -utstyr	-	-	-	0,4	0,5	1,2
TT TRINIDAD OG TOBAGO	0,3	33,8	43,0	23,7	21,3	18,5
43 Bearbeidde oljer og fettstoffer	-	-	-	7,6	6,2	5,0
52 Uorganiske kjemiske produkter	-	33,7	42,9	0,1	0,2	0,5
59 Kjemiske produkter ikke ellers nevnt	-	-	-	4,4	0,8	2,5
69 Varer av metaller, i.e.n.	-	-	-	2,2	3,1	2,4
72 Maskiner for spesielle industrier	-	-	-	0,1	3,2	0,2
75 Kontormaskiner, databehandlingsutstyr	-	-	-	5,1	4,0	0,7
77 Elektriske maskiner og apparater	-	-	-	1,4	0,5	0,3
87 Vitenskapelige og tekniske instrument	-	-	-	0,5	1,2	1,3

22. Import og eksport etter land og varegrupper. Tosifret SITC. 1996-1998. Millioner kroner  
(forts.) External trade by country with commodity groups. Two-digit SITC. Million kroner

	Import		Imports	Eksport		Exports
	1996	1997	1998	1996	1997	1998
CZ TSJEKKIA .....	618,8	706,2	870,1	420,3	854,9	900,5
02 Meierivarer og egg .....	-	-	-	1,8	1,6	1,4
03 Fisk, krepsdyr, bløtdyr .....	0,4	0,4	0,3	35,8	35,2	25,7
04 Korn og kornvarer .....	1,6	0,2	0,3	-	0,1	0,1
05 Grønnsaker og frukt .....	0,1	0,4	0,8	1,7	2,1	0,3
08 Dyrefor (unntatt umalt korn) .....	-	1,2	-	-	-	0,4
09 Forskjellige matvarer .....	-	-	0,4	6,1	5,2	5,3
24 Tømmer, trelast og kork .....	1,4	1,8	3,0	-	0,5	1,2
25 Papirmasse og papiravfall .....	-	-	-	4,1	-	1,7
27 Rå gjødningsstoffer og rå mineraler ..	8,2	6,2	7,2	0,2	0,8	0,4
28 Malmer og avfall av metall .....	0,2	-	0,3	11,8	11,4	9,7
33 Mineralolje og mineraloljeprodukter ..	0,1	-	-	1,6	1,3	0,7
34 Gass, naturlig og tilvirket .....	-	-	-	-	427,6	481,5
51 Organiske kjemiske produkter .....	4,5	2,0	1,9	0,7	1,2	0,9
52 Uorganiske kjemiske produkter .....	2,5	4,5	1,4	6,6	3,7	2,5
53 Farge- og garvestoffer .....	0,3	0,3	0,6	2,5	1,7	2,8
54 Medisiner, farmasøytiske produkter ..	0,4	0,4	0,2	12,0	10,2	0,8
55 Flyktige oljer, rengjøringsprodukter ..	-	0,2	0,3	6,7	9,5	10,8
56 Kunstgjødsel .....	0,1	0,2	0,1	3,2	3,7	10,0
57 Plastråstoffer .....	0,8	2,4	3,3	15,8	13,9	14,7
58 Plast, halvfabrikata .....	6,2	5,0	5,1	14,0	6,7	6,4
59 Kjemiske produkter ikke ellers nevnt ..	2,6	0,8	1,6	0,5	0,5	0,3
62 Varer av gummi, i.e.n. ....	20,4	17,6	20,5	0,4	0,2	0,8
63 Varer av tre og kork(unntatt møbler)	1,5	6,4	2,2	1,6	5,3	4,5
64 Papir, papp og varer .....	3,6	4,2	5,1	6,1	9,5	8,3
65 Tekstilgarn, -stoffer og -varer .....	65,3	83,7	85,5	19,2	17,0	18,2
66 Varer av ikke-metalliske mineraler ..	23,3	25,5	30,7	6,1	7,5	7,2
67 Jern og stål .....	156,1	152,7	150,1	81,4	96,5	77,6
68 Metaller, unntatt jern og stål .....	3,8	3,3	5,6	48,8	43,5	52,9
69 Varer av metaller, i.e.n. ....	21,0	31,5	34,4	3,5	2,2	5,6
71 Kraftmaskiner og -utstyr .....	30,2	24,9	31,0	0,1	0,8	1,9
72 Maskiner for spesielle industrier ...	38,9	42,4	40,6	25,8	22,4	21,1
73 Metallbearbeidingsmaskiner .....	14,1	14,5	17,7	1,0	0,7	-
74 Andre industrimaskiner og -utstyr ...	17,8	30,8	45,0	14,0	12,1	16,2
75 Kontormaskiner, databehandlingsutstyr	1,7	21,9	32,9	5,2	12,0	7,1
76 Telekommunikasjonsapparater .....	0,4	1,0	3,2	35,1	30,8	38,3
77 Elektriske maskiner og apparater ....	12,5	15,6	18,2	14,8	12,9	9,6
78 Kjøretøyer for veg .....	80,3	101,1	193,8	3,9	5,4	6,7
79 Andre transportmidler .....	5,9	7,6	5,8	0,3	0,1	19,0
81 Prefabrikerte bygninger .....	2,8	3,7	3,7	0,8	2,9	1,1
82 Møbler og deler .....	8,7	8,6	9,5	6,2	5,5	3,8
83 Reiseeffekter, vesker og liknende ...	4,0	2,1	1,8	-	-	-
84 Klær og tilbehør til klær .....	22,5	23,7	33,7	1,8	1,2	0,8
85 Fottøy .....	6,9	10,7	20,6	1,0	1,2	2,7
87 Vitenskapelige og tekniske instrument	2,4	4,8	6,1	4,9	12,6	5,6
88 Fotografiske og optiske artikler, ur ..	0,9	1,4	2,3	0,4	0,1	0,3
89 Forskjellige ferdige varer, i.e.n. ...	42,3	38,8	41,1	11,5	13,4	12,1
TN TUNISIA .....	64,4	60,5	91,8	39,6	28,9	39,5
03 Fisk, krepsdyr, bløtdyr .....	-	-	-	1,1	1,1	1,5
05 Grønnsaker og frukt .....	1,7	1,5	2,4	-	-	-
08 Dyrefor (unntatt umalt korn) .....	21,6	-	-	-	-	-
27 Rå gjødningsstoffer og rå mineraler ..	22,4	19,8	11,5	-	-	-
28 Malmer og avfall av metall .....	-	9,3	5,5	-	-	-
42 Vegetabiliske oljer og fettstoffer ...	-	0,4	2,3	-	-	-
43 Bearbeidde oljer og fettstoffer ....	-	-	-	1,1	1,8	3,0
52 Uorganiske kjemiske produkter .....	0,2	3,3	3,3	1,1	0,6	0,6
62 Varer av gummi, i.e.n. ....	-	-	-	-	-	1,4
64 Papir, papp og varer .....	-	-	-	17,9	15,4	14,3
65 Tekstilgarn, -stoffer og -varer .....	0,7	1,0	0,6	-	-	-
66 Varer av ikke-metalliske mineraler ..	-	0,2	0,5	1,7	0,6	0,9
71 Kraftmaskiner og -utstyr .....	0,5	0,8	0,2	1,9	1,2	0,9
72 Maskiner for spesielle industrier ...	-	-	-	4,4	2,8	2,6
76 Telekommunikasjonsapparater .....	-	-	-	2,4	0,5	8,7
77 Elektriske maskiner og apparater ....	2,9	2,3	2,1	0,6	0,1	0,2
78 Kjøretøyer for veg .....	-	-	-	5,7	1,4	1,0
84 Klær og tilbehør til klær .....	10,8	17,9	59,2	-	0,1	-
85 Fottøy .....	1,2	1,1	2,1	-	-	-
89 Forskjellige ferdige varer, i.e.n. ...	1,4	1,3	1,0	0,6	1,4	2,1
TR TYRKIA .....	610,1	905,2	995,5	705,8	1 204,1	984,7
02 Meierivarer og egg .....	-	-	-	-	3,6	-
03 Fisk, krepsdyr, bløtdyr .....	-	-	-	21,7	31,8	39,5
05 Grønnsaker og frukt .....	78,6	96,8	97,9	-	0,2	0,1
07 Kaffe, te, kakao, krydderier .....	2,3	1,8	3,1	-	-	-
08 Dyrefor (unntatt umalt korn) .....	-	-	-	6,0	8,8	4,6
12 Tobakk og tobakksvare .....	4,8	4,5	6,4	-	-	-
21 Huder, skinn og pelsskinn, rå .....	-	-	-	63,9	79,0	22,2



22. Import og eksport etter land og varegrupper. Tosifret SITC. 1996-1998. Millioner kroner  
(forts.) External trade by country with commodity groups. Two-digit SITC. Million kroner

	Import			Eksport		
	1996	1997	1998	1996	1997	1998
22 Oljefrø og oljeholdige frukter .....	0,9	1,3	1,2	-	-	-
25 Papirmasse og papiravfall .....	-	-	-	12,0	4,2	5,6
26 Tekstilfibrer, ikke spunnet el. vevd	-	-	0,1	-	-	1,2
27 Rå gjødningsstoffer og rå mineraler .	-	-	-	7,5	11,3	9,9
28 Malmer og avfall av metall .....	110,1	168,8	145,9	-	-	0,1
29 Animalske og vegetabiliske råvarer ...	20,7	14,5	16,2	-	-	-
34 Gass, naturlig og tilvirket .....	-	-	-	27,8	284,6	259,2
42 Vegetabiliske oljer og fettstoffer ...	0,7	3,0	1,3	-	-	-
51 Organiske kjemiske produkter .....	-	-	0,2	2,3	5,3	5,7
52 Uorganiske kjemiske produkter .....	1,7	3,6	6,5	6,9	9,1	8,4
53 Farge- og garvestoffer .....	-	-	0,3	3,2	3,1	4,9
54 Medisiner, farmasøytiske produkter ..	-	0,1	0,7	27,2	38,9	3,9
55 Flyktige oljer, rengjøringsprodukter	0,1	0,1	0,4	1,3	0,7	0,2
56 Kunstgjødsel .....	-	-	-	2,7	2,7	5,5
57 Plastråstoffer .....	0,2	0,3	0,9	58,2	46,7	60,4
58 Plast, halvfabrikata .....	-	0,1	0,1	5,1	16,9	-
59 Kjemiske produkter ikke ellers nevnt	-	-	-	2,3	3,2	2,5
62 Varer av gummi, i.e.n. ....	8,1	8,8	8,9	0,1	0,1	0,9
63 Varer av tre og kork(unntatt møbler)	0,1	-	-	1,6	0,2	1,8
64 Papir, papp og varer .....	4,0	2,7	0,3	47,8	45,7	43,1
65 Tekstilgarn, -stoffer og -varer .....	39,6	48,2	57,5	1,2	3,5	15,5
66 Varer av ikke-metalliske mineraler ..	18,4	13,5	15,3	5,9	7,8	12,7
67 Jern og stål .....	7,7	0,3	15,4	26,0	46,9	45,6
68 Metaller, unntatt jern og stål .....	7,4	11,0	13,8	90,3	284,9	215,4
69 Varer av metaller, i.e.n. ....	10,1	10,8	24,0	8,7	14,9	31,9
71 Kraftmaskiner og -utstyr .....	1,0	2,2	3,1	3,4	16,5	2,6
72 Maskiner for spesielle industrier ...	0,4	1,0	0,8	40,2	9,2	33,0
73 Metallbearbeidingsmaskiner .....	1,0	1,4	4,7	-	-	0,1
74 Andre industrimaskiner og -utstyr ...	1,3	2,0	2,5	43,3	19,9	32,9
75 Kontormaskiner, databehandlingsutstyr	0,4	-	0,2	3,4	2,5	7,7
76 Telekommunikasjonsapparater .....	2,3	24,8	57,3	22,5	17,7	25,8
77 Elektriske maskiner og apparater ....	16,9	19,9	37,0	8,2	6,2	10,4
78 Kjøretøyer for veg .....	25,1	24,8	37,3	1,5	1,8	4,6
79 Andre transportmidler .....	-	110,0	-	134,8	149,9	2,1
81 Prefabrikerte bygninger .....	0,6	1,9	0,6	0,3	1,6	1,7
82 Møbler og deler .....	0,5	1,0	2,8	-	0,3	0,1
83 Reiseeffekter, vesker og liknende ...	0,7	0,8	1,2	-	-	-
84 Klær og tilbehør til klær .....	217,4	311,2	415,1	-	0,3	0,7
87 Vitenskapelige og tekniske instrument	1,0	-	0,7	7,2	13,0	16,2
89 Forskjellige ferdige varer, i.e.n. ..	23,9	11,3	13,1	9,6	9,4	45,2
DE TYSKLAND .....	30 106,7	34 150,6	38 074,5	35 596,5	37 264,2	37 597,5
00 Levende dyr, utenom gruppe 03 .....	5,1	3,8	5,8	0,5	0,4	0,1
01 Kjøtt og kjøttvarer .....	0,4	0,6	1,4	2,1	2,3	4,8
02 Meierivarer og egg .....	6,9	5,8	18,8	32,0	32,8	33,6
03 Fisk, krepsdyr, bløtdyr .....	14,7	27,9	42,2	1 497,4	1 491,6	1 768,9
04 Korn og kornvarer .....	243,8	113,2	151,0	1,9	1,9	2,3
05 Grønnsaker og frukt .....	72,2	57,1	73,7	1,1	1,5	1,4
06 Sukker, sukkervarer og honning .....	44,5	43,1	45,9	3,6	0,1	0,1
07 Kaffe, te, kakao, krydderier .....	88,1	96,5	107,8	4,4	12,2	8,9
08 Dyrefor (unntatt umalt korn) .....	59,2	71,9	90,0	22,8	39,3	196,7
09 Forskjellige matvarer .....	43,5	41,7	50,3	4,4	4,8	2,9
11 Drikkevarer .....	103,5	103,5	102,9	21,1	23,3	22,4
12 Tobakk og tobakksvarer .....	0,9	5,0	2,4	9,6	7,6	2,0
21 Huder, skinn og pelsskinn, rå .....	0,7	0,9	2,6	20,7	15,6	15,5
22 Oljefrø og oljeholdige frukter .....	1,4	1,2	5,7	-	-	-
23 Rågummi .....	8,2	10,8	10,4	0,1	0,1	0,2
24 Tømmer, trelast og kork .....	80,9	64,4	105,3	404,7	354,1	326,9
25 Papirmasse og papiravfall .....	7,3	5,7	9,5	477,9	482,2	429,7
26 Tekstilfibrer, ikke spunnet el. vevd	23,4	19,4	15,5	2,0	1,1	2,4
27 Rå gjødningsstoffer og rå mineraler .	98,5	88,1	101,4	334,4	380,8	443,8
28 Malmer og avfall av metall .....	404,3	525,1	564,8	289,9	266,0	199,1
29 Animalske og vegetabiliske råvarer ...	62,4	63,8	73,4	4,4	3,2	3,0
32 Kull, koks og briketter .....	76,0	72,9	71,8	59,4	44,0	47,3
33 Mineralolje og mineraloljeprodukter .	415,0	498,2	278,1	9 177,0	6 823,8	5 392,5
34 Gass, naturlig og tilvirket .....	5,7	11,1	4,8	8 421,0	11 759,2	11 551,1
41 Animalske oljer og fett .....	0,1	0,2	4,7	24,1	17,4	8,1
42 Vegetabiliske oljer og fettstoffer ...	25,4	19,1	99,3	0,1	-	-
43 Bearbeidde oljer og fettstoffer ....	10,7	9,4	11,9	36,7	43,9	36,1
51 Organiske kjemiske produkter .....	476,2	420,5	424,0	306,1	232,5	396,3
52 Uorganiske kjemiske produkter .....	190,0	243,6	299,4	789,1	839,4	901,6
53 Farge- og garvestoffer .....	298,0	294,0	318,7	59,7	36,1	39,6
54 Medisiner, farmasøytiske produkter ..	395,8	499,3	608,6	93,8	57,4	61,1
55 Flyktige oljer, rengjøringsprodukter	340,3	369,0	421,2	51,5	55,0	62,2
56 Kunstgjødsel .....	111,2	149,9	193,9	121,7	162,0	145,2
57 Plastråstoffer .....	564,8	594,2	652,3	596,2	556,1	577,1
58 Plast, halvfabrikata .....	247,0	274,2	325,4	35,6	43,2	52,6
59 Kjemiske produkter ikke ellers nevnt	563,5	508,6	604,5	615,9	730,5	769,3
61 Lær, lærvarer og beredte pelsskinn ..	18,5	21,3	22,7	14,7	16,3	10,6

22. Import og eksport etter land og varegrupper. Tosifret SITC. 1996-1998. Millioner kroner  
(forts.) External trade by country with commodity groups. Two-digit SITC. Million kroner

	Import		Imports	Eksport		Exports
	1996	1997	1998	1996	1997	1998
62 Varer av gummi, i.e.n. ....	320,2	329,5	371,8	40,5	28,3	23,3
63 Varer av tre og kork(unntatt møbler)	127,6	164,5	217,6	367,0	333,5	325,1
64 Papir, papp og varer .....	372,1	455,7	484,5	1 597,5	1 276,7	1 456,6
65 Tekstilgarn, -stoffer og -varer ....	452,6	484,1	497,8	59,2	80,7	76,4
66 Varer av ikke-metalliske mineraler ..	391,5	379,2	512,6	131,9	125,9	110,7
67 Jern og stål .....	1 661,4	1 917,1	2 509,7	1 109,1	1 217,5	1 602,6
68 Metaller, unntatt jern og stål .....	453,9	568,0	609,5	4 394,1	5 102,2	5 824,3
69 Varer av metaller, i.e.n. ....	1 097,6	1 207,0	1 386,9	255,4	230,5	249,2
71 Kraftmaskiner og -utstyr .....	606,1	715,1	829,5	90,2	78,7	93,8
72 Maskiner for spesielle industrier ...	1 886,1	1 816,2	2 325,9	360,7	410,7	478,1
73 Metallbearbeidingsmaskiner .....	273,3	275,2	336,6	22,3	21,4	26,6
74 Andre industrimaskiner og -utstyr ...	2 494,8	2 557,5	2 984,8	295,2	303,9	360,8
75 Kontormaskiner, databehandlingsutstyr	599,8	1 080,8	1 017,5	407,3	429,0	503,4
76 Telekommunikasjonsapparater .....	691,8	844,4	883,4	220,6	247,6	236,6
77 Elektriske maskiner og apparater ....	2 788,4	3 038,4	3 354,7	441,9	377,7	477,9
78 Kjøretøyer for veg .....	7 329,0	8 253,4	9 504,7	752,5	851,5	929,2
79 Andre transportmidler .....	363,2	1 271,3	499,4	269,0	433,5	129,0
81 Prefabrikerte bygninger .....	155,4	162,2	195,3	298,0	255,9	189,7
82 Møbler og deler .....	128,0	148,5	193,2	329,7	373,4	322,9
83 Reiseeffekter, vesker og liknende ...	16,0	16,5	15,5	1,4	1,2	1,2
84 Klær og tilbehør til klær .....	298,8	281,7	272,3	25,8	26,5	36,5
85 Fottøy .....	100,8	102,9	125,3	2,2	2,0	3,1
87 Vitenskapelige og tekniske instrument	578,7	659,2	760,9	223,3	245,5	233,1
88 Fotografiske og optiske artikler, ur	313,6	277,2	303,7	9,3	14,2	15,4
89 Forskjellige ferdige varer, i.e.n. ...	1 402,3	1 724,8	1 887,7	248,0	209,3	340,7
93 Spesielle transaksjoner og varer ....	17,4	16,3	16,9	1,4	10,1	5,5
97 Gull, ikke-monetært .....	74,4	67,9	54,9	104,6	38,8	29,9
99 Gull, monetært; mynter .....	3,2	0,4	-	0,3	-	0,1
US U S A .....	15 376,2	16 793,2	22 262,5	22 670,1	20 255,3	18 539,7
00 Levende dyr, utenom gruppe 03 .....	3,2	4,0	3,6	0,4	-	0,3
01 Kjøtt og kjøttvarer .....	8,4	5,7	3,8	2,3	1,7	0,7
02 Meierivarer og egg .....	9,9	3,7	3,7	146,8	169,9	231,3
03 Fisk, krepsdyr, bløtdyr .....	130,5	143,2	301,2	722,1	899,8	947,1
04 Korn og kornvarer .....	295,1	96,4	132,6	4,7	4,5	4,9
05 Grønnsaker og frukt .....	290,9	329,2	343,8	0,8	0,4	0,2
06 Sukker, sukkervarer og honning .....	6,2	4,7	5,1	1,4	3,8	2,3
07 Kaffe, te, kakao, krydderier .....	10,9	17,6	14,7	1,8	6,3	1,8
08 Dyrefor (unntatt umalt korn) .....	111,5	191,8	253,5	6,9	15,9	25,0
09 Forskjellige matvarer .....	30,5	39,4	47,7	1,8	1,7	4,8
11 Drikkevarer .....	40,2	34,9	38,3	1,5	2,6	3,1
12 Tobakk og tobakkvarer .....	70,7	96,3	88,8	0,1	0,1	0,2
21 Huder, skinn og pelsskinn, rå .....	1,3	0,1	0,4	0,3	0,4	0,1
22 Oljefrø og oljeholdige frukter .....	360,6	36,9	41,6	-	-	-
23 Rågummi .....	6,0	6,8	8,0	-	-	0,1
24 Tømmer, trelast og kork .....	74,6	100,8	101,8	0,1	2,9	0,8
25 Papirmasse og papiravfall .....	1,5	-	0,1	24,3	16,8	37,0
26 Tekstilfibrer, ikke spunnet el. vevd	2,6	2,4	1,6	0,3	0,3	0,2
27 Rå gjødningsstoffer og rå mineraler ..	16,2	18,1	19,8	111,7	100,8	164,1
28 Malmer og avfall av metall .....	4,9	1,9	114,9	87,3	3,4	2,9
29 Animalske og vegetabiliske råvarer ...	12,4	13,6	19,0	5,0	4,4	4,3
32 Kull, koks og briketter .....	92,9	84,4	50,8	-	1,3	-
33 Mineralolje og mineraloljeprodukter ..	255,4	312,2	369,4	12 641,1	8 920,5	6 337,8
34 Gass, naturlig og tilvirket .....	0,7	0,6	0,8	393,7	221,9	375,6
41 Animalske oljer og fett .....	0,1	0,1	212,1	37,8	60,6	39,3
42 Vegetabiliske oljer og fettstoffer ...	0,6	0,5	1,5	-	1,3	0,1
43 Bearbeidde oljer og fettstoffer ....	3,2	0,4	0,9	4,0	11,2	6,1
51 Organiske kjemiske produkter .....	298,9	402,5	492,2	293,6	181,6	276,4
52 Uorganiske kjemiske produkter .....	56,0	43,3	35,5	182,0	288,9	281,4
53 Farge- og garvestoffer .....	53,8	65,3	65,6	63,9	75,6	85,7
54 Medisiner, farmasøytiske produkter ..	137,7	163,7	210,3	69,8	64,3	104,1
55 Flyktige oljer, rengjøringsprodukter	86,2	103,9	145,6	33,4	39,6	43,7
56 Kunstgjødsel .....	0,2	0,1	0,1	198,7	260,5	280,8
57 Plastråstoffer .....	104,2	86,0	73,8	80,5	76,7	69,1
58 Plast, halvfabrikata .....	73,3	80,2	97,2	10,4	8,6	10,7
59 Kjemiske produkter ikke ellers nevnt	259,4	233,9	235,3	129,2	162,7	199,4
61 Lær, lærvarer og beredte pelsskinn ..	1,7	2,8	3,2	27,5	27,0	33,8
62 Varer av gummi, i.e.n. ....	92,2	100,3	117,9	3,5	4,1	7,0
63 Varer av tre og kork(unntatt møbler)	15,4	19,9	16,5	59,1	77,6	98,8
64 Papir, papp og varer .....	85,6	95,5	99,6	753,1	897,0	879,8
65 Tekstilgarn, -stoffer og -varer ....	94,6	132,0	151,5	56,9	52,7	44,3
66 Varer av ikke-metalliske mineraler ..	65,5	83,8	106,4	63,5	87,1	95,1
67 Jern og stål .....	184,9	81,2	146,4	741,9	624,9	677,6
68 Metaller, unntatt jern og stål .....	52,6	64,9	54,0	1 812,3	2 016,4	1 844,0
69 Varer av metaller, i.e.n. ....	285,5	282,5	331,2	296,4	312,6	339,0
71 Kraftmaskiner og -utstyr .....	958,1	1 347,8	1 340,7	319,5	490,0	500,0
72 Maskiner for spesielle industrier ...	1 198,9	1 043,1	902,2	242,2	344,0	443,8
73 Metallbearbeidingsmaskiner .....	62,4	78,3	113,2	90,2	15,5	11,9
74 Andre industrimaskiner og -utstyr ...	788,6	875,4	1 311,3	453,3	498,4	606,8

22. Import og eksport etter land og varegrupper. Tosifret SITC. 1996-1998. Millioner kroner  
(forts.) External trade by country with commodity groups. Two-digit SITC. Million kroner

	Import			Eksport		
	1996	1997	1998	1996	1997	1998
75 Kontormaskiner, databehandlingsutstyr	1 782,4	2 657,5	2 685,7	545,9	697,8	725,6
76 Telekommunikasjonsapparater	615,7	761,9	915,6	158,8	285,6	299,3
77 Elektriske maskiner og apparater	1 301,1	1 392,3	1 569,3	209,9	284,2	290,3
78 Kjøretøyer for veg	1 103,8	1 054,9	1 148,8	271,1	300,7	345,6
79 Andre transportmidler	1 563,9	1 523,3	4 690,5	554,6	663,3	709,1
81 Prefabrikerte bygninger	27,6	31,6	33,0	7,3	7,5	9,2
82 Møbler og deler	121,0	164,2	177,0	183,1	253,3	276,2
83 Reiseeffekter, vesker og liknende	5,3	6,3	7,8	0,4	0,2	0,1
84 Klær og tilbehør til klær	78,9	78,7	79,8	23,1	33,8	39,5
85 Fottøy	20,4	20,8	21,0	0,6	1,0	2,0
87 Vitenskapelige og tekniske instrument	772,4	906,3	919,4	348,4	450,8	457,1
88 Fotografiske og optiske artikler, ur	238,5	224,8	273,3	17,9	32,8	14,3
89 Forskjellige ferdige varer, i.e.n.	939,3	1 031,5	1 498,3	166,5	137,9	201,3
93 Spesielle transaksjoner og varer	7,9	6,6	9,0	5,2	11,2	7,6
97 Gull, ikke-monetært	0,6	0,3	5,1	-	36,8	39,0
UG UGANDA	11,8	31,3	36,0	43,8	43,1	70,3
04 Korn og kornvarer	-	-	-	0,8	1,9	1,1
07 Kaffe, te, kakao, krydderier	5,5	13,6	11,2	-	-	-
12 Tobakk og tobakksvarer	0,2	0,3	1,2	-	-	-
29 Animalske og vegetabiliske råvarer	6,1	17,4	23,5	-	-	-
56 Kunstgjødsel	-	-	-	-	4,7	-
59 Kjemiske produkter ikke ellers nevnt	-	-	-	1,3	0,5	1,2
65 Tekstilgarn, -stoffer og -varer	-	-	-	1,7	0,3	1,4
69 Varer av metaller, i.e.n.	-	-	-	1,5	2,3	0,2
71 Kraftmaskiner og -utstyr	-	-	-	20,5	28,2	5,2
76 Telekommunikasjonsapparater	-	-	-	1,0	0,4	3,4
77 Elektriske maskiner og apparater	-	-	-	11,7	0,2	51,8
78 Kjøretøyer for veg	-	-	-	1,1	-	0,1
81 Prefabrikerte bygninger	-	-	-	1,9	1,3	2,1
87 Vitenskapelige og tekniske instrument	-	-	-	0,1	0,5	2,4
UA UKRAINA	155,5	286,3	363,2	154,6	182,0	126,7
03 Fisk, krepsdyr, bløtdyr	-	-	-	95,1	100,1	52,3
28 Malmer og avfall av metall	1,0	0,4	0,8	-	-	-
41 Animalske oljer og fett	-	-	-	-	-	1,1
51 Organiske kjemiske produkter	-	1,0	-	-	-	-
52 Uorganiske kjemiske produkter	118,0	231,9	255,8	-	2,7	9,3
53 Farge- og garvestoffer	-	-	-	2,5	1,8	1,6
55 Flyktige oljer, rengjøringsprodukter	-	-	-	1,5	1,5	1,2
57 Plastråstoffer	-	-	-	0,2	1,7	1,3
64 Papir, papp og varer	-	-	0,1	4,9	5,6	3,1
66 Varer av ikke-metalliske mineraler	-	-	-	-	0,5	1,1
67 Jern og stål	13,4	27,4	77,9	4,8	-	-
68 Metaller, unntatt jern og stål	10,8	0,4	-	2,0	-	4,5
69 Varer av metaller, i.e.n.	0,9	3,2	3,6	0,2	2,3	0,6
72 Maskiner for spesielle industrier	-	0,2	0,6	2,3	6,8	12,8
74 Andre industrimaskiner og -utstyr	0,1	0,3	0,2	30,1	36,6	3,4
76 Telekommunikasjonsapparater	0,3	0,2	-	3,0	2,8	10,0
77 Elektriske maskiner og apparater	-	-	-	0,6	11,4	2,6
78 Kjøretøyer for veg	0,8	7,8	9,9	-	0,4	1,3
79 Andre transportmidler	-	-	0,2	1,0	0,7	10,9
82 Møbler og deler	0,9	1,5	3,4	0,1	0,7	0,4
84 Klær og tilbehør til klær	5,2	4,7	7,4	-	-	-
87 Vitenskapelige og tekniske instrument	0,1	-	-	3,6	3,3	4,2
89 Forskjellige ferdige varer, i.e.n.	3,0	5,7	2,2	0,2	0,1	2,1
HU UNGARN	317,2	454,0	515,9	140,9	132,4	193,7
01 Kjøtt og kjøttvarer	1,7	1,6	0,6	0,1	3,4	0,6
03 Fisk, krepsdyr, bløtdyr	-	-	-	4,0	5,8	6,6
04 Korn og kornvarer	0,1	2,4	3,2	-	-	-
05 Grønnsaker og frukt	12,6	14,5	13,1	-	0,1	-
06 Sukker, sukkervarer og honning	1,4	2,4	-	-	-	-
11 Drikkevarer	3,2	7,3	4,8	1,5	-	-
22 Oljefrø og oljeholdige frukter	7,8	9,2	9,3	-	-	-
24 Tømmer, trelast og kork	15,9	13,1	17,7	2,6	-	-
25 Papirmasse og papiravfall	-	-	-	8,1	6,9	27,6
41 Animalske oljer og fett	-	-	-	0,5	1,7	1,1
43 Bearbeidde oljer og fettstoffer	-	-	-	2,6	2,9	1,5
51 Organiske kjemiske produkter	7,5	8,9	10,1	6,7	2,5	1,9
52 Uorganiske kjemiske produkter	0,6	0,7	0,2	2,7	6,4	2,2
53 Farge- og garvestoffer	0,4	-	0,1	1,1	1,6	1,7
54 Medisiner, farmasøytiske produkter	0,4	0,3	0,2	-	0,1	1,3
55 Flyktige oljer, rengjøringsprodukter	0,3	1,4	1,7	2,7	2,4	5,5
57 Plastråstoffer	4,0	5,5	4,1	5,1	2,0	1,1
58 Plast, halvfabrikata	0,3	0,3	1,3	0,4	0,4	0,4
59 Kjemiske produkter ikke ellers nevnt	2,3	2,1	2,5	1,1	1,0	0,5

22. Import og eksport etter land og varegrupper. Tosifret SITC. 1996-1998. Millioner kroner  
(forts.) External trade by country with commodity groups. Two-digit SITC. Million kroner

	Import		Imports	Eksport		Exports
	1996	1997	1998	1996	1997	1998
62 Varer av gummi, i.e.n. ....	5,1	12,3	7,6	0,6	-	1,0
63 Varer av tre og kork(unntatt møbler)	4,9	5,0	3,9	-	-	-
64 Papir, papp og varer .....	2,5	4,6	5,5	7,7	34,8	21,8
65 Tekstilgarn, -stoffer og -varer .....	12,0	9,0	18,1	3,7	2,4	1,7
66 Varer av ikke-metalliske mineraler ..	7,0	8,8	9,9	3,4	3,3	2,9
67 Jern og stål .....	-	0,4	1,1	1,6	2,2	2,4
68 Metaller, unntatt jern og stål .....	44,7	52,0	47,1	1,8	2,7	33,0
69 Varer av metaller, i.e.n. ....	5,8	8,3	8,0	1,0	1,0	0,4
71 Kraftmaskiner og -utstyr .....	4,8	4,3	3,0	0,1	0,1	-
72 Maskiner for spesielle industrier ...	2,2	3,3	2,8	3,9	1,7	5,5
73 Metallbearbeidingsmaskiner .....	0,1	0,1	0,1	-	1,3	0,1
74 Andre industrimaskiner og -utstyr ...	8,2	9,7	13,1	6,2	5,6	11,0
75 Kontormaskiner, databehandlingsutstyr	5,4	32,6	50,6	7,8	1,9	2,5
76 Telekommunikasjonsapparater .....	6,3	49,2	75,1	2,7	2,3	4,7
77 Elektriske maskiner og apparater ....	65,8	56,4	67,0	40,0	22,5	35,0
78 Kjøretøyer for veg .....	12,6	32,9	21,3	5,8	0,7	2,2
81 Prefabrikerte bygninger .....	3,9	8,4	11,8	0,8	1,1	0,4
82 Møbler og deler .....	17,8	18,2	16,7	0,6	0,2	1,0
83 Reiseeffekter, vesker og liknende ...	2,4	2,4	5,2	-	-	-
84 Klær og tilbehør til klær .....	28,3	31,7	45,9	0,8	0,4	0,1
85 Fottøy .....	0,3	14,4	15,5	2,8	1,8	4,9
87 Vitenskapelige og tekniske instrument	0,6	2,5	1,4	0,6	2,4	1,5
89 Forskjellige ferdige varer, i.e.n. ...	15,5	15,6	13,3	7,3	4,5	6,4
UY URUGUAY .....	25,1	104,9	217,2	13,2	13,9	13,2
03 Fisk, krepsdyr, bløtdyr .....	0,1	-	-	0,8	0,6	1,5
05 Grønnsaker og frukt .....	1,8	1,5	3,2	0,2	-	-
11 Drikkevarer .....	0,7	0,8	3,6	-	-	-
24 Tømmer, trelast og kork .....	21,3	79,5	168,4	-	-	-
61 Lær, lærvarer og beredte pelsskinn ..	-	21,6	40,7	-	-	-
76 Telekommunikasjonsapparater .....	-	-	-	4,6	0,1	0,2
77 Elektriske maskiner og apparater ....	-	-	-	-	0,7	1,1
79 Andre transportmidler .....	-	-	-	-	5,2	0,1
81 Prefabrikerte bygninger .....	-	-	-	-	-	1,2
84 Klær og tilbehør til klær .....	1,1	1,1	0,2	-	-	-
87 Vitenskapelige og tekniske instrument	-	-	-	0,3	0,2	1,1
89 Forskjellige ferdige varer, i.e.n. ...	-	-	-	0,6	0,5	1,0
UZ USBEKISTAN .....	-	8,6	-	6,3	16,9	33,7
03 Fisk, krepsdyr, bløtdyr .....	-	-	-	-	1,9	-
25 Papirmasse og papiravfall .....	-	-	-	5,6	-	-
43 Bearbeidde oljer og fettstoffer ....	-	-	-	-	1,5	-
68 Metaller, unntatt jern og stål .....	-	8,6	-	-	-	-
72 Maskiner for spesielle industrier ...	-	-	-	-	13,5	32,9
VU VANUATU .....	-	-	-	4,0	32,4	1,2
69 Varer av metaller, i.e.n. ....	-	-	-	-	1,1	0,3
75 Kontormaskiner, databehandlingsutstyr	-	-	-	1,2	2,6	0,1
77 Elektriske maskiner og apparater ....	-	-	-	2,4	6,0	0,3
79 Andre transportmidler .....	-	-	-	-	22,0	-
VE VENEZUELA .....	143,1	366,9	290,4	142,1	276,1	191,7
03 Fisk, krepsdyr, bløtdyr .....	-	-	-	10,6	22,5	30,5
07 Kaffe, te, kakao, krydderier .....	3,6	-	-	-	-	-
08 Dyrefor (unntatt umalt korn) .....	-	-	-	5,5	3,2	1,3
22 Oljefrø og oljeholdige frukter .....	-	1,7	0,9	-	-	-
27 Rå gjødningsstoffer og rå mineraler .	-	-	-	1,7	1,7	1,8
28 Malmer og avfall av metall .....	68,1	244,2	220,1	-	-	-
34 Gass, naturlig og tilvirket .....	-	-	-	-	34,7	-
52 Uorganiske kjemiske produkter .....	-	-	1,2	2,4	10,2	0,7
53 Farge- og garvestoffer .....	-	-	-	10,3	17,6	17,1
55 Flyktige oljer, rengjøringsprodukter	-	-	-	0,4	2,1	2,0
56 Kunstgjødsel .....	-	-	-	26,9	33,5	46,4
57 Plastråstoffer .....	5,2	2,7	-	0,8	1,8	1,1
59 Kjemiske produkter ikke ellers nevnt	-	-	-	1,9	0,3	0,4
64 Papir, papp og varer .....	-	-	-	2,6	3,8	2,7
67 Jern og stål .....	-	-	-	2,3	2,2	2,1
68 Metaller, unntatt jern og stål .....	64,1	116,8	66,8	1,8	-	0,6
69 Varer av metaller, i.e.n. ....	-	-	0,1	0,2	5,0	5,3
72 Maskiner for spesielle industrier ...	0,5	-	-	4,8	11,3	1,0
74 Andre industrimaskiner og -utstyr ...	-	-	-	1,6	7,0	7,0
76 Telekommunikasjonsapparater .....	-	-	-	53,8	100,9	54,6
77 Elektriske maskiner og apparater ....	-	0,5	0,4	3,0	7,3	6,3
79 Andre transportmidler .....	-	-	-	5,0	-	-
81 Prefabrikerte bygninger .....	-	-	-	-	1,6	2,0
87 Vitenskapelige og tekniske instrument	-	-	-	0,5	3,0	2,2
89 Forskjellige ferdige varer, i.e.n. ...	-	-	-	1,6	2,7	2,5

22. Import og eksport etter land og varegrupper. Tosifret SITC. 1996-1998. Millioner kroner  
(forts.) External trade by country with commodity groups. Two-digit SITC. Million kroner

	Import			Eksport		
	1996	1997	1998	1996	1997	1998
XI VESTBREDDEN/GAZASTRIPE	-	-	6,8	11,6	7,7	
77 Elektriske maskiner og apparater ....	-	-	-	6,8	11,6	7,7
VN VIETNAM .....	152,3	245,6	315,0	28,6	35,8	28,9
03 Fisk, krepsdyr, bløtdyr .....	6,6	3,8	11,4	1,2	1,0	1,5
04 Korn og kornvarer .....	0,2	1,2	0,1	-	-	-
05 Grønnsaker 1,9	-	-	-	-	-	-
07 Kaffe, te, kakao, krydderier .....	0,3	6,2	31,2	-	-	-
43 Bearbeidde oljer og fettstoffer ....	-	-	-	3,7	3,7	3,4
57 Plastråstoffer .....	-	-	-	2,4	5,4	0,1
63 Varer av tre og kork(unntatt møbler)	0,5	0,7	1,2	-	0,2	-
64 Papir, papp og varer .....	0,2	2,0	5,5	-	-	0,1
65 Tekstilgarn, -stoffer og -varer .....	0,6	0,8	0,9	1,2	0,7	0,5
66 Varer av ikke-metalliske mineraler ..	9,5	12,3	12,9	0,1	-	-
67 Jern og stål .....	-	-	-	-	-	3,4
69 Varer av metaller, i.e.n. ....	0,4	0,5	1,7	4,3	7,8	3,5
71 Kraftmaskiner og -utstyr .....	-	-	-	4,4	1,7	3,0
72 Maskiner for spesielle industrier ...	-	-	-	1,3	0,2	0,4
74 Andre industrimaskiner og -utstyr ...	-	0,1	-	1,6	2,0	2,1
75 Kontormaskiner, databehandlingsutstyr	-	-	-	0,5	2,3	0,3
76 Telekommunikasjonsapparater .....	-	3,7	8,0	0,6	1,5	2,6
77 Elektriske maskiner og apparater ....	-	-	-	0,8	2,5	2,4
78 Kjøretøyer for veg .....	-	0,9	2,0	3,5	0,1	0,2
82 Møbler og deler .....	12,3	21,7	28,0	0,1	0,1	-
83 Reiseeffekter, vesker og liknende ...	25,2	38,4	37,6	-	-	-
84 Klær og tilbehør til klær .....	26,8	59,4	57,1	-	0,2	-
85 Fottøy .....	63,4	85,2	106,7	-	-	-
87 Vitenskapelige og tekniske instrument	-	-	-	0,4	3,6	1,7
89 Forskjellige ferdige varer, i.e.n. ..	3,4	4,7	6,1	0,6	0,6	0,9
YE YEMEN, DEN ARAB. REP. .	-	-	0,1	14,3	6,5	4,3
03 Fisk, krepsdyr, bløtdyr .....	-	-	-	11,3	-	-
12 Tobakk og tobakksvarer .....	-	-	-	-	0,3	2,2
24 Tømmer, trelast og kork .....	-	-	-	-	3,1	-
ZR ZAIRE .....	82,2	28,8	-	39,8	78,8	-
03 Fisk, krepsdyr, bløtdyr .....	-	-	-	33,5	69,1	-
04 Korn og kornvarer .....	-	-	-	1,4	8,7	-
28 Malmer og avfall av metall .....	29,4	-	-	-	-	-
68 Metaller, unntatt jern og stål .....	52,7	28,7	-	-	-	-
72 Maskiner for spesielle industrier ...	-	-	-	1,6	-	-
89 Forskjellige ferdige varer, i.e.n. ..	-	-	-	2,3	-	-
ZM ZAMBIA .....	2,2	2,5	3,0	9,0	8,8	4,1
07 Kaffe, te, kakao, krydderier .....	1,9	0,6	2,3	-	-	-
24 Tømmer, trelast og kork .....	0,3	1,1	0,3	-	-	-
51 Organiske kjemiske produkter .....	-	-	-	1,4	0,4	-
59 Kjemiske produkter ikke ellers nevnt	-	-	-	3,4	2,2	2,8
72 Maskiner for spesielle industrier ...	-	-	-	0,1	1,8	-
74 Andre industrimaskiner og -utstyr ...	-	-	-	1,1	1,5	-
75 Kontormaskiner, databehandlingsutstyr	-	-	-	1,1	0,5	0,2
ZW ZIMBABWE .....	51,2	57,1	73,9	34,0	15,5	27,9
01 Kjøtt og kjøttvarer .....	1,1	-	-	-	-	-
05 Grønnsaker og frukt .....	1,0	1,2	2,3	-	-	-
07 Kaffe, te, kakao, krydderier .....	4,5	6,1	5,5	-	-	-
12 Tobakk og tobakksvarer .....	14,0	19,9	23,9	-	-	-
28 Malmer og avfall av metall .....	28,8	28,7	41,4	-	-	-
52 Uorganiske kjemiske produkter .....	-	-	-	3,6	0,2	1,7
56 Kunstgjødsel .....	-	-	-	1,1	-	2,7
57 Plastråstoffer .....	-	-	-	2,4	3,2	0,8
66 Varer av ikke-metalliske mineraler ..	-	0,2	-	-	3,2	1,0
69 Varer av metaller, i.e.n. ....	-	-	-	1,3	1,3	2,0
72 Maskiner for spesielle industrier ...	-	-	-	2,4	2,0	0,8
75 Kontormaskiner, databehandlingsutstyr	-	-	-	1,1	0,3	0,3
76 Telekommunikasjonsapparater .....	1,2	-	-	0,6	0,8	15,7
77 Elektriske maskiner og apparater ....	-	0,3	-	14,7	1,2	0,5
78 Kjøretøyer for veg .....	-	-	-	3,7	0,8	0,3
89 Forskjellige ferdige varer, i.e.n. ..	0,1	0,1	0,1	1,7	0,4	0,2

22. Import og eksport etter land og varegrupper. Tosifret SITC. 1996-1998. Millioner kroner  
(forts.) External trade by country with commodity groups. Two-digit SITC. Million kroner

	Import		Imports	Eksport		Exports
	1996	1997	1998	1996	1997	1998
TP ØST-TIMOR .....	-	-	-	5,4	-	-
74 Andre industrimaskiner og -utstyr ...	-	-	-	4,4	-	-
AT ØSTERRIKE .....	2 473,7	2 559,7	2 511,8	1 110,6	1 144,8	1 110,5
02 Meierivarer og egg .....	-	-	-	0,6	1,3	0,5
03 Fisk, krepsdyr, bløtdyr .....	0,1	-	0,1	33,0	35,5	26,8
04 Korn og kornvarer .....	10,5	8,9	9,5	0,8	0,3	-
05 Grønnsaker og frukt .....	13,6	13,0	14,6	-	-	1,0
06 Sukker, sukkervarer og honning .....	2,6	2,3	4,9	0,8	0,9	0,3
07 Kaffe, te, kakao, krydderier .....	5,4	2,3	2,2	-	-	-
08 Dyrefor (unntatt umalt korn) .....	6,8	6,4	6,1	1,0	-	0,3
09 Forskjellige matvarer .....	1,0	2,5	1,6	-	-	-
11 Drikkevarer .....	1,8	1,7	1,3	-	0,1	-
21 Huder, skinn og pelsskinn, rå .....	-	-	-	1,2	2,2	4,4
24 Tømmer, trelast og kork .....	-	0,4	0,4	15,3	11,7	14,1
25 Papirmasse og papiravfall .....	-	0,1	-	15,2	15,0	30,7
26 Tekstilfibrer, ikke spunnet el. vevd .....	2,5	2,0	2,1	-	-	0,1
27 Rå gjødningsstoffer og rå mineraler .....	3,0	2,1	2,5	0,5	0,9	0,3
33 Mineralolje og mineraloljeprodukter .....	0,1	0,2	0,3	2,1	1,0	1,2
43 Bearbeidde oljer og fettstoffer .....	-	-	-	8,4	7,1	8,1
51 Organiske kjemiske produkter .....	71,9	47,5	64,7	10,5	7,7	8,2
52 Uorganiske kjemiske produkter .....	2,4	4,0	3,1	10,4	13,5	12,7
53 Farge- og garvestoffer .....	1,5	2,3	2,9	17,1	3,1	3,8
54 Medisiner, farmasytiske produkter .....	115,3	112,5	92,8	132,8	137,7	110,0
55 Flyktige oljer, rengjøringsprodukter .....	3,2	3,3	3,9	7,6	6,1	14,9
56 Kunstgjødsel .....	-	0,3	1,2	-	-	-
57 Plastråstoffer .....	15,9	12,4	10,9	26,1	32,2	34,4
58 Plast, halvfabrikata .....	25,1	27,6	32,8	7,9	6,7	2,0
59 Kjemiske produkter ikke ellers nevnt .....	10,5	10,9	12,5	21,6	16,2	14,7
62 Varer av gummi, i.e.n. ....	59,6	34,5	27,1	1,0	1,3	1,5
63 Varer av tre og kork(unntatt møbler) .....	8,9	3,7	6,6	58,2	62,0	57,3
64 Papir, papp og varer .....	51,2	65,0	90,9	37,5	47,5	52,1
65 Tekstilgarn, -stoffer og -varer .....	94,0	94,0	91,1	1,5	4,1	1,6
66 Varer av ikke-metalliske mineraler .....	54,0	58,0	51,2	4,8	5,6	6,1
67 Jern og stål .....	115,2	115,2	117,9	2,3	7,2	6,1
68 Metaller, unntatt jern og stål .....	18,5	15,8	19,6	423,2	363,0	316,3
69 Varer av metaller, i.e.n. ....	101,8	146,6	123,7	12,7	16,6	13,2
71 Kraftmaskiner og -utstyr .....	21,6	18,6	34,3	2,9	1,9	3,6
72 Maskiner for spesielle industrier ...	230,9	232,8	206,7	30,9	34,1	25,0
73 Metallbearbeidingsmaskiner .....	21,4	27,4	46,6	2,3	2,5	0,4
74 Andre industrimaskiner og -utstyr ...	190,4	222,5	347,8	30,6	38,5	24,7
75 Kontormaskiner, databehandlingsutstyr .....	15,7	10,2	18,1	24,3	55,1	61,4
76 Telekommunikasjonsapparater .....	92,8	79,2	90,9	31,8	41,2	54,0
77 Elektriske maskiner og apparater .....	187,8	217,5	232,4	53,5	59,9	63,5
78 Kjøretøyer for veg .....	508,7	494,5	266,2	6,9	8,5	12,3
79 Andre transportmidler .....	9,7	37,9	12,2	5,0	6,5	13,3
81 Prefabrikerte bygninger .....	11,6	23,5	15,8	8,5	10,7	8,7
82 Møbler og deler .....	6,8	7,9	24,8	14,5	15,3	17,0
84 Klær og tilbehør til klær .....	128,4	121,6	118,4	5,1	4,6	6,6
85 Fottøy .....	65,0	48,0	57,4	0,3	0,9	0,6
87 Vitenskapelige og tekniske instrument .....	25,5	28,0	34,1	14,8	24,0	23,0
88 Fotografiske og optiske artikler, ur .....	9,5	7,0	6,6	1,5	0,3	0,2
89 Forskjellige ferdige varer, i.e.n. ...	149,6	183,8	198,5	23,0	33,2	52,9
99 Gull, monetært; mynter .....	0,2	1,3	-	-	-	-

23. Import av landbruksprodukter og næringsmidler etter land. Opprinnelsesland rangert etter verdi i 1998. Millioner kroner  
Imports of agricultural produce and articles of food by country of origin ranked by value in 1998. Million kroner

	1993	1994	1995	1996	1997	1998
I alt <sup>1</sup> Total <sup>1</sup> .....	12 222,3	14 162,7	15 023,2	16 272,3	17 594,6	19 844,8
DK DANMARK .....	1 785,3	2 106,6	2 354,1	2 196,3	2 400,6	2 820,4
GB STORBRIT. OG N.-IRL. .	813,2	988,3	948,8	1 218,5	1 343,7	1 709,0
NL NEDERLAND .....	978,4	1 036,3	1 139,0	1 205,4	1 254,4	1 579,6
US U S A .....	874,5	1 148,4	1 045,3	1 382,3	1 018,4	1 511,1
SE SVERIGE .....	938,7	1 176,8	1 243,1	1 383,0	1 446,3	1 429,0
RU RUSSLAND .....	898,5	891,0	1 122,6	961,6	1 079,7	1 391,3
ES SPANIA .....	459,1	554,9	604,0	681,9	739,6	909,5
DE TYSKLAND .....	766,9	709,9	677,2	783,6	664,5	885,6
BR BRASIL .....	351,0	526,3	449,8	407,2	986,8	734,6
FR FRANKRIKE .....	480,9	537,5	565,4	546,8	573,2	710,6
IS ISLAND .....	295,2	188,7	246,5	385,6	566,2	591,7
IT ITALIA .....	448,8	482,3	436,4	503,2	514,3	562,1
CA CANADA .....	114,7	284,8	243,4	413,2	405,6	414,4
CO COLOMBIA .....	161,6	352,0	263,2	251,6	316,8	375,2
BE BELGIA .....	226,2	270,1	250,1	272,1	292,4	350,7
CH SVEITS .....	268,2	269,9	287,4	303,1	287,2	254,8
CR COSTA RICA .....	136,0	103,0	103,8	130,4	173,6	224,1
CL CHILE .....	146,9	162,1	277,9	333,9	206,7	217,4
FI FINLAND .....	188,2	231,3	251,9	272,3	190,3	215,5
IE IRLAND .....	342,7	112,4	192,0	163,7	115,7	187,2
AR ARGENTINA .....	102,1	128,7	132,5	131,7	154,3	174,8
ZA SØR-AFRIKA .....	46,2	100,6	116,7	142,0	127,9	172,7
TH THAILAND .....	83,7	98,0	80,7	116,2	132,3	139,8
GT GUATEMALA .....	31,4	14,6	39,0	92,8	140,3	132,2
TR TYRKIA .....	89,8	110,3	87,1	109,6	123,7	127,9
IL ISRAEL .....	85,0	102,5	98,2	110,4	108,6	117,9
AU AUSTRALIA .....	64,2	67,0	65,2	90,0	98,5	115,6
CN KINA .....	68,1	85,4	96,5	84,1	100,1	113,6
PL POLEN .....	57,0	84,5	67,8	78,2	84,6	103,1
MX MEXICO .....	19,2	118,7	127,3	104,4	106,8	101,0
FO FÆRØYENE .....	38,5	47,6	99,5	104,4	110,1	96,0
MA MAROKKO .....	133,9	88,0	107,9	122,7	143,7	93,9
BW BOTSWANA .....	1,5	1,2	1,8	22,8	60,8	75,3
PE PERU .....	68,3	178,1	211,2	149,3	445,8	74,0
MY MALAYSIA .....	21,1	25,0	37,0	38,5	50,4	72,5
KR KOREA, REPUBLIKKEN . .	15,8	16,5	26,9	39,1	54,6	71,9
NZ NEW ZEALAND .....	26,7	34,1	56,6	52,2	49,6	67,0
PT PORTUGAL .....	31,5	35,1	45,9	51,8	47,7	60,3
ID INDONESIA .....	18,6	22,1	21,2	39,5	51,3	58,0
IN INDIA .....	24,9	43,8	45,6	94,5	76,3	54,0
TW TAIWAN .....	17,5	18,7	32,2	32,3	28,0	49,9
VN VIETNAM .....	0,6	1,4	6,4	9,0	13,8	45,4
AT ØSTERRIKE .....	32,2	39,5	50,1	44,9	40,2	42,8
PK PAKISTAN .....	21,4	14,0	18,8	15,4	20,9	38,8
UG UGANDA .....	3,6	5,4	7,1	11,8	31,3	36,0
GR HELLAS .....	21,6	18,9	27,6	24,2	33,6	33,7
ZW ZIMBABWE .....	25,2	19,7	17,6	20,7	27,3	31,8
HU UNGARN .....	28,6	35,3	30,1	28,1	38,3	31,5
TZ TANZANIA .....	2,6	1,3	2,0	19,1	26,5	31,4
HN HONDURAS .....	7,1	8,3	4,3	1,4	2,5	31,1
GL GRØNLAND .....	26,9	15,7	15,0	50,9	69,9	28,0
CY KYPROS .....	5,9	25,9	69,1	43,5	14,9	27,7
EC ECUADOR .....	32,9	54,5	37,9	47,3	46,3	27,0
BG BULGARIA .....	6,9	19,2	28,2	40,2	41,8	24,4
KE KENYA .....	15,3	18,3	34,3	37,9	60,1	22,8
JP JAPAN .....	30,6	29,9	19,5	14,7	19,7	22,2
EE ESTLAND .....	2,3	0,8	4,3	4,4	10,3	20,4
PH FILIPPINENE .....	22,5	31,0	20,5	21,1	23,3	19,1
BI BURUNDI .....	0,4	13,7	18,4	5,5	2,9	15,9
MW MALAWI .....	4,6	4,3	3,8	6,5	8,3	15,5
NI NICARAGUA .....	2,8	10,3	9,5	2,0	4,5	11,7
XB KANARIØYENE <sup>2</sup> .....	-	-	5,0	5,5	11,9	11,4
NA NAMIBIA .....	-	-	-	27,4	27,1	9,4
LT LITAUEN .....	0,0	0,1	10,3	9,8	2,7	8,6
PA PANAMA .....	98,4	96,7	105,1	49,2	12,4	7,7
SD SUDAN .....	6,5	5,2	57,1	15,5	19,5	7,4
BD BANGLADESH .....	2,2	6,0	9,2	13,5	15,5	6,9
UY URUGUAY .....	5,0	3,4	3,0	2,6	2,3	6,8
SG SINGAPORE .....	9,2	12,3	8,8	9,6	14,7	6,2
DO DEN DOMINIK. REPUBL. .	4,2	0,9	3,3	7,0	3,0	5,7
ET ETIOPIA .....	4,3	4,0	0,2	0,8	16,6	5,6
TN TUNISIA .....	0,1	2,7	2,4	23,3	1,8	4,8
AO ANGOLA .....	-	-	-	-	-	4,7
LK SRI LANKA .....	5,1	5,5	6,1	5,5	4,4	4,6
HK HONG KONG .....	5,7	5,8	5,3	3,9	3,3	4,5
YU JUGOSLAVIA, REST- . . .	3,6	-	-	0,2	0,6	4,1
CU CUBA .....	0,6	10,0	0,4	0,9	1,5	3,5
EG EGYPT .....	1,3	2,2	1,2	2,0	1,7	3,0
CZ TSJEKKIA .....	3,7	3,5	3,9	2,9	2,7	2,9

<sup>1</sup> Varekapitlene HS -24. <sup>2</sup> Import for 1995 og tidligere år er inkludert i tallene for Spania.

<sup>1</sup> HS commodity chapters 1-24. <sup>2</sup> Imports in the years 1993-1995 are included under Spain.

24. **Utvalgte matvarer rangert etter importverdi i 1998. Detaljert varenivå (HS). 1996-1998. Millioner kroner**  
*Selected foodstuffs ranked by value of imports in 1998. Detailed commodity level (HS). 1996-1998. Million kroner*

	1996	1997	1998
I alt <sup>1</sup> Total <sup>1</sup> .....	16 272,3	17 594,6	19 844,8
Herav endel utvalgte matvarer <sup>2,3</sup> Selected foodstuffs <sup>2,3</sup>			
0901.1100 Kaffe, ubrent, koffeinholdig .....	683,2	984,1	883,7
0303.6000 Torsk, fryst .....	317,8	483,3	867,3
0302.6400 Makrell, fersk eller kjølt .....	432,2	340,4	719,0
2204.2109 Vin; druemost, på emballasje med innhold høyst 2 liter .....	437,6	523,1	606,6
1504.2031 Sildeolje og andre fiskeoljer, ikke dyrefor, ikke tran .....	473,1	581,2	490,3
0302.5000 Torsk, fersk eller kjølt .....	532,5	518,9	475,4
2106.9090 Tilberedte næringsmidler, i.e.n. ....	256,8	301,8	337,8
1701.9999 Sukker, u. raffinade og melis, i bulkvare og storpakninger ..	290,0	327,7	306,0
0803.0001 Bananer, herunder pisanger, friske .....	266,7	287,1	302,4
1201.0090 Sojabønner, også knuste, ikke til dyrefor .....	604,9	610,1	271,4
1704.9099 Sukkervarer, uten innhold av kakao, i.e.n. ....	207,9	243,6	262,8
1806.9010 Sjokolade, i pakninger med innhold inntil 2 kg .....	208,6	239,8	256,1
0805.1090 Appelsiner .....	189,4	179,1	190,6
1905.9099 Bakverk o.l., i.e.n. ....	118,8	127,5	186,7
1806.3100 Sjokolader med fyll, i pakninger med innhold inntil 2kg .....	211,3	189,4	180,1
2204.2909 Vin; druemost, emballasje over 2 liter, over 2,5 volumprosent	145,1	153,6	174,3
1001.9000 Hvete (u. durumhvete), også blandinger av rug og hvete .....	178,1	235,5	162,7
1905.9091 Brød og brødvarer, også halv- og forstekte .....	117,7	130,7	162,6
2009.1130 Appelsinsaft, fryst, konsentrert, ikke tilsatt sukker e.l. ..	145,3	146,8	162,1
0805.2090 Mandariner, klementiner o.l. ....	159,5	170,1	161,1
1905.3001 Søte kjeks og småkaker .....	134,6	137,9	159,7
0806.1011 Druer, friske, til spisebruk, i tiden august-februar .....	114,4	119,7	150,9
0305.6200 Torsk, saltet, men ikke tørket eller røkt .....	46,8	96,1	150,5
2103.909b Sauser og preparater for tillaging av sauser, mango chutney .	98,5	110,2	134,0
0306.1302 Reker, fryste, kokte med skall .....	147,3	130,1	127,4
0306.1301 Reker, rå, fryste .....	123,3	91,6	122,5
2101.1000 Ekstrakter, essenser og konsentrater av kaffe .....	99,7	117,8	119,5
1704.9092 Pastiller, sukkertøy og drops, uten innhold av kakao .....	122,6	115,2	115,4
1701.9995 Sukker, u. raffinade og melis, i pakninger på høyst 24 kg ...	123,2	131,8	114,0
0702.0011 Tomater, friske eller kjølte, i tiden 1.november-9.mai .....	91,0	89,1	109,2
1605.2001 Reker, pillede, fryste .....	82,6	84,9	107,8
2208.2000 Brennevin framstilt ved destillasjon av druevin eller -mesk .	89,4	102,3	99,6
2106.9042 Tyggegummi, sukkerfri .....	82,1	89,7	90,9
1804.0000 Kakaosmør, kakaofett og kakaoolje .....	85,7	69,1	86,4
1511.9099 Palmeolje, u. faste fraksjoner og rå olje, ikke dyrefor .....	63,2	78,3	85,3
1904.1090 Næringsmidler tilberedt ved oppusting av korn (u.corn flakes	81,0	84,6	84,6
1107.1090 Malt, ikke røstet, ikke til dyrefor .....	94,0	104,8	84,1
1901.9090 Tilberedte næringsmidler, også med kakao, i.e.n. ....	33,1	49,4	82,6
0808.1011 Epler, friske, i tiden 1.mai - 30.november .....	89,5	66,0	81,1
0902.3000 Sort te, nettovekt inntil 3 kg .....	74,5	85,4	79,2
1806.3200 Sjokolade i blokker/plater/stenger uten fyll; pakn. inntil 2kg	83,7	68,3	78,8
1006.3010 Ris, også slipt, polert eller glassert, til menneskeføde ....	68,7	78,6	78,3
0802.1200 Mandler, friske eller tørkede, uten skall .....	83,5	81,4	77,5
0504.0000 Tarmar, blærer og mager av andre dyr enn fisk .....	69,6	73,2	75,0
0304.20bb Fileter av torsk, fryst .....	49,7	49,6	74,3
0808.1040 Epler, friske, i tiden 16.mars - 30.april .....	74,4	74,8	74,0
0303.7401 Makrell, fryst, vekt under 600 gram .....	15,5	26,9	73,3
0709.6020 Søte pepperfrukter, friske/kjølte, i tiden desember-april ...	55,6	68,0	73,2
1003.0000 Bygg .....	219,9	27,0	71,9
0406.4000 Muggost .....	62,9	67,7	71,4
1517.9098 Spiselige blandinger av animalske/vegetabiliske oljer, i.e.n.	14,7	25,8	69,2
1905.1000 Knekkebrød .....	64,6	60,8	67,9
1604.200b Tilberedte fiskeprodukter, fryst, av surimi o.l. ....	63,6	68,8	63,9
1905.9031 Andre kaker, i.e.n. ....	51,8	51,2	62,8
2005.8090 Sukkermais, tilberedt/konservert, ikke eddik, ikke fryst ....	49,3	55,6	62,7
1803.1000 Kakaomasse, ikke avfettet .....	46,0	61,2	60,6
0901.2100 Kaffe, brent, koffeinholdig .....	20,9	32,1	59,9
0808.1021 Epler, friske, i tiden 1.desember - 15. februar .....	62,3	58,0	59,0
0811.1009 Jordbær, fryste, uten sukker eller annet søtningstoff .....	23,2	36,6	57,4
2208.3000 Whisky .....	45,9	58,9	51,5
2008.1900 Nøtter, også blandinger, tilberedt eller konservert, i.e.n. .	39,7	39,0	51,2
1604.1905 Tilberedt fisk, hel/i stykker, i.e.n., fryst .....	24,1	31,3	50,8
1701.9991 Raffinade og melis, uten smaks- og fargestoffer .....	50,1	50,1	50,1
0304.900b Fiskefilet og annet fiskekjøtt, fryst, i.e.n. ....	15,7	32,9	49,9
0806.2000 Druer, tørkede .....	42,9	48,6	49,7
2002.9010 Tomatpure eller tomatpulp .....	50,8	48,2	49,3
0709.6010 Søte pepperfrukter, friske el. kjølte, i tiden juni-november	36,1	46,1	48,4
0709.5110 Sjøampjonger, friske eller kjølte .....	51,6	52,1	47,9
0701.9020 Poteter, friske/kjølte, 16.juli-14.mai, ikke settepoteter ...	64,3	37,6	47,2
2204.1009 Musserende vin, over 2,5 volumprosent .....	49,5	46,3	46,4
1507.1090 Soyaoelje, rå, ikke til dyrefor .....	17,5	46,2	45,1
0808.2050 Pærer, friske, i tiden 15.februar - 31.juli .....	46,1	42,6	44,8
0202.3009 Utbeinet kjøtt av storfe, fryst, ikke biffer og fileter ....	10,5	40,6	42,6
0307.4900 Blekksprut, tiarmet, herunder akkar, fryst/tørket/saltet/lak	3,5	5,2	42,5
0806.1091 Druer, friske, til spisebruk, i tiden 1.mars - 31.juli .....	56,7	50,0	42,4
1904.1010 "Corn flakes" .....	38,1	41,7	41,8
2106.9041 Drops, uten innhold av sukker .....	46,6	41,2	41,1
0704.1050 Brokkoli, frisk eller kjølt .....	29,1	33,3	40,5
2208.6000 Vodka .....	38,4	36,8	39,9
0704.9060 Kinakål, frisk eller kjølt .....	44,4	34,8	38,8



**24. Utvalgte matvarer rangert etter importverdi i 1998. Detaljert varenivå (HS). 1996-1998. Millioner kroner**  
(forts.) *Selected foodstuffs ranked by value of imports in 1998. Detailed commodity level (HS). 1996-1998. Million kroner*

	1996	1997	1998
0307.9100 Bløtdyr unntatt krepsdyr levende/ferske/kjølte; mel/pellets .....	0,1	5,9	37,7
2208.7000 Likør .....	49,7	49,1	37,4
2008.2000 Ananas, tilberedt eller konservert .....	41,9	41,3	36,8
2005.209b Halvfabrikata av poteter .....	32,4	33,2	36,7
0707.0030 Slangeagurker, friske el. kjølte, i tiden 1.desember - 9.mar ....	27,7	28,1	35,7
0406.9000 Ost (u. fersk smelte- og muggost og ostepulver) .....	34,1	34,9	35,7
1509.9090 Olivenolje, unntatt rå jomfruolje, ikke til dyrefor .....	24,7	26,6	35,5
2009.6000 Druesaft og druemost, ugjæret .....	29,6	31,5	35,1
2203.0004 Øl fremstilt av malt, klasse D .....	29,3	33,1	34,8
0302.4003 Nordsjøsild, fersk eller kjølt .....	17,1	60,2	34,5
0701.901b Matpoteter, i tiden 15.mai - 15.juli .....	36,2	29,2	34,0
0201.3009 Utbeinet kjøtt av storfe, fersk/kjølt, ikke biffer/fileter .....	2,9	18,0	33,4
1704.9091 Karameller, uten innhold av kakao .....	29,6	32,0	33,1
1202.2090 Jordnøtter, uten skall (også knuste), ikke ristede .....	24,6	30,4	32,5
1905.9010 Pizza med innhold av pølse, kjøtt eller slakteavfall .....	7,3	23,8	32,2
0302.6200 Hyse, fersk eller kjølt .....	31,4	30,0	32,0
0802.2200 Hasselnøtter, friske eller tørkede, uten skall .....	21,4	34,3	31,9
1806.9090 Næringsmidler med innhold av kakao, i.e.n. ....	33,2	27,1	31,2
0302.4001 Vintersild, fersk eller kjølt .....	20,2	20,5	31,1
1902.1900 Ukokt pasta, ikke fylt, uten innhold av egg .....	24,8	24,3	31,1
2001.9059 Grønnsaker tilberedt eller konservert med eddik, i.e.n. ....	12,5	22,8	30,2
2103.202b Tomatsaus, med og uten innhold av kjøtt, fleesk m.m. ....	22,7	26,3	29,8
0810.5000 Kiwifrukt, friske .....	26,3	27,5	29,8
2007.990b Syltetøy, fruktgele, marmelade m.v., tilsatt sukker/søtstoff ....	33,4	33,4	29,6

<sup>1</sup> Varekapitlene HS 1 - 24. <sup>2</sup> Omfatter også drikkevarer. <sup>3</sup> I løpet av årene som det gis tall for i tabellen har det vært enkelte endringer i vareinndelingen, i form av sammenslåing og oppsplitting av varer. Dette er det tatt hensyn til ved framstillingen av tabellen. For varer hvor det har vært endringer, er dette markert med bokstavene b eller bb i de siste posisjonene i varenummeret. Alle sifre som vises i varekodene er gyldige gjennom hele perioden.

<sup>1</sup> HS commodity chapters 1 - 24. <sup>2</sup> For commodity texts in English, please see NOS Commodity List External Trade 1998. <sup>3</sup> During the years displayed in the table, there have been changes in the detailed nomenclature. This has been taken into account in the preparation of the figures. Changes in commodity numbers are marked with b or bb in the last positions. All digits given in the commodity codes are valid throughout the period.

25. Eksport av fisk og fiskeprodukter. Utvalgte varer, rangert etter verdi i 1998. Detaljert varenivå (HS). 1993-1998. Millioer kroner  
Exports of fish and fish products. Selected commodities, ranked by value of exports in 1998. Detailed commodity level (HS). 1993-1998. Million kroner

	1993	1994	1995	1996	1997	1998
I alt <sup>1</sup> Total <sup>1</sup> .....	15 700,0	18 806,2	19 259,3	21 383,3	23 355,4	26 478,1
Herav endel utvalgte varer <sup>2</sup> Selected commodities <sup>2,3</sup>						
0302.120b Oppdrettslaks, fersk/kjølt .	4 087,4	4 942,1	5 007,0	5 041,1	5 388,0	6 241,1
0304.20bb Torskefilet, fryst .....	1 078,3	1 275,9	1 319,9	1 346,1	1 648,4	1 857,9
0305.5107 Klippfisk, torsk .....	1 132,9	1 206,7	1 452,8	1 466,4	1 408,4	1 848,3
0303.7401 Makrell, fryst; under 600g .	742,9	765,8	816,7	1 352,1	1 668,8	1 637,4
0305.6200 Torsk, saltet, u.tørket/røkt	1 066,3	1 488,1	1 221,3	1 162,1	1 188,1	1 586,7
0303.220b Oppdrettslaks, fryst .....	465,7	483,1	653,7	651,6	803,0	894,8
0303.2101 Oppdrettsørret, fryst .....	144,9	278,1	237,2	393,8	544,7	822,9
1605.2001 Reker, pillede, fryste .....	581,6	649,2	581,4	588,0	602,6	817,7
0304.20aa Laksefilet, fryst .....	323,8	486,5	566,4	593,7	633,7	737,0
0305.5903 Klippfisk, sei .....	275,2	364,3	420,9	435,9	482,3	669,3
0304.10aa Laksefilet, fersk/kjølt ....	186,9	279,2	315,2	454,9	536,9	574,7
0304.20bb Seifilet, fryst .....	329,2	417,6	501,0	420,2	364,0	524,8
0304.20bb Sildefilet, fryst .....	166,7	290,2	327,5	464,8	357,1	498,1
0304.20bb Hysefilet, fryst .....	210,0	317,4	319,7	369,4	461,3	484,1
0305.5103 Tørrfisk, torsk (Lofot,rund)	298,2	327,9	319,8	308,4	331,3	406,4
0303.6000 Torsk, fryst .....	97,3	94,6	85,9	178,3	290,5	361,9
0302.5000 Torsk, fersk/kjølt .....	229,3	243,5	149,2	226,5	380,0	354,0
0303.5001 Vintersild, fryst .....	94,3	113,6	207,1	394,1	540,0	354,0
0303.7402 Makrell, fryst; 600g og over	352,2	463,3	464,2	385,3	394,8	303,4
0303.7200 Hyse, fryst .....	55,3	121,4	150,5	187,3	260,0	272,6
0305.5906 Klippfisk, lange .....	187,9	219,5	189,1	162,9	145,5	254,7
0303.5009 Sild, fryst <sup>3</sup> .....	56,4	70,2	126,3	381,5	422,1	242,1
0303.5003 Nordsjøsild, fryst .....	60,6	104,0	244,7	428,9	451,5	220,5
0305.4100 Røkt laks, herunder fileter	172,1	192,4	172,0	182,0	200,9	219,7
0303.3101 Blåkveite, fryst .....	169,7	192,7	206,3	270,0	164,9	203,1
0302.4001 Vintersild, fersk/kjølt ....	37,9	79,0	50,7	120,2	202,0	178,5
0302.6300 Sei, fersk/kjølt .....	152,4	148,8	183,1	158,7	137,0	174,1
0302.6200 Hyse, fersk/kjølt .....	57,7	107,5	94,9	100,9	126,6	170,0
0305.5905 Klippfisk, brosme .....	199,8	170,5	151,3	169,6	119,0	163,2
0302.6903 Uer, fersk/kjølt .....	69,1	78,7	81,1	105,0	98,8	148,6
1604.1301 Sardiner/brisling i olje ...	152,9	147,2	121,0	114,3	131,8	137,7
0305.6902 Sei, saltet .....	3,7	9,4	25,6	48,2	64,0	133,8
0304.900b Fileter/fiskekjøtt, fryst ..	36,2	34,9	59,3	134,2	121,3	132,8
1604.200b Tilberedte fiskeprodukter <sup>4</sup>	46,0	67,1	97,9	132,2	130,9	111,6
0303.790b Fisk, fryst i.e.n .....	34,7	68,8	131,8	96,8	146,7	101,4
0305.3004 Torskefilet, tørket/saltet ..	118,5	227,6	119,5	116,7	130,9	98,8
0304.20bb Fiskefilet, fryst i.e.n ....	55,6	52,0	43,4	45,2	91,4	95,8
0302.4003 Nordsjøsild, fersk/fryst ...	99,2	61,0	121,4	91,0	68,8	92,8
0303.7902 Uer, fryst .....	55,8	64,5	32,1	62,9	56,4	91,2
0302.1101 Oppdrettsørret, fersk/kjølt	8,5	37,4	8,2	22,0	21,9	91,1
0306.1301 Reker, rå, fryste .....	220,6	201,8	176,2	139,8	94,1	86,5
1604.110b Laks, tilberedt .....	109,4	85,9	72,9	67,6	77,3	77,4
0304.10aa Fileter/fiskekjøtt av torsk	38,4	32,1	22,2	51,4	59,3	77,3
0304.10bb Fileter/fiskekjøtt i.e.n. <sup>5</sup>	15,0	11,4	18,3	28,7	64,1	76,5
1605.2002 Reker, pillede, i lake .....	37,6	38,3	32,7	49,7	50,7	75,2
0306.230b Reker, rå/kokte/saltet .....	42,3	41,8	34,1	55,5	38,9	75,2
0304.10aa Fileter/fiskekjøtt av sild <sup>5</sup>	19,8	29,2	41,8	86,8	129,8	75,0
0304.10aa Fileter/fiskekjøtt av sei ..	20,0	47,1	61,0	49,5	48,8	67,2
1604.1206 Sild, eddikbehandlet .....	7,5	27,2	20,8	33,8	39,0	61,6
0305.3008 Langefileter, tørkede .....	57,0	54,2	46,3	53,0	55,0	57,0
0305.3005 Langefilet, tørket/saltet ..	4,4	20,5	30,2	16,9	30,8	54,3
1604.200b Torskelever; tilberedt fisk <sup>6</sup>	13,2	16,7	28,5	45,8	42,3	53,6
0302.1909 Laksefisk u/ørret,laks,røye <sup>5</sup>	0,6	1,1	1,0	1,0	1,3	48,8
1604.2006 Sukkersaltet rogn .....	45,0	62,6	38,6	50,5	32,2	42,4
1605.2009 Upillede reker, konservert .	44,5	35,6	16,6	20,8	21,1	40,9
0303.8000 Lever, rogn og melke, fryst	28,7	28,7	24,5	21,0	22,6	37,7
0305.4900 Røkt fisk, u. sild og laks .	52,0	43,7	65,2	62,1	47,8	37,2
0305.3006 Brosmefilet, tørket/saltet .	19,0	34,8	27,2	22,9	25,4	36,8
1605.9000 Bløtdyr, tilberedt/konserv.	6,0	5,8	9,5	31,6	58,7	36,6
0305.5908 Klippfisk, også saltet <sup>14</sup>	6,7	12,7	7,8	10,7	10,8	36,2
0305.1000 Fiskemel/-pellets til mat ..	26,2	35,9	29,0	33,0	33,5	36,1
0303.5002 Norsk vårgytende sild <sup>7</sup> ..	0,5	2,5	0,6	26,9	33,0	33,5
0303.7300 Sei, fryst .....	6,9	44,1	38,1	65,7	39,6	32,9
0302.690b Steinbit,haifisk u. pigghå <sup>8</sup>	50,9	30,6	14,0	23,8	20,1	32,6
1604.1903 Panert sei, fryst .....	39,6	35,7	28,1	35,4	30,4	32,4
0305.3003 Sildefilet, tørket/saltet ..	22,8	48,4	41,5	31,1	32,9	32,2
0302.6906 Breiflabb, fersk/kjølt .....	41,8	30,1	15,8	19,3	8,2	31,2
0306.1309 Reker, fryste, m.skall,i.e.n	18,1	12,6	13,2	21,2	14,6	30,3
0302.6901 Lysing, fersk/kjølt .....	15,9	14,1	19,6	21,6	26,8	28,7
0306.2900 Krepsdyr u.hummer/reker <sup>10</sup>	11,7	18,3	12,7	17,4	20,0	28,6
1604.1205 Kryddersaltet sild .....	6,5	17,1	12,8	20,2	26,6	26,8
0303.3102 Kveite u. Blåkveite, fryst .	5,2	22,5	10,9	36,1	30,9	25,1
0306.1302 Reker, kokte m/skall, fryste	31,4	36,1	16,6	24,0	73,9	22,9
0302.2101 Blåkveite, fersk/kjølt .....	16,0	12,2	23,7	13,9	11,6	22,7
0304.20aa Steinbitfilet, fryst .....	11,4	22,3	26,1	23,6	15,6	22,5
0302.6400 Makrell, fersk/kjølt .....	20,3	11,2	12,0	9,2	13,4	22,2

**25. Eksport av fisk og fiskeprodukter. Utvalgte varer, rangert etter verdi i 1998. Detaljert varenivå (HS). 1993-1998. Milli oner kroner**  
(forts.)  
*Exports of fish and fish products. Selected commodities, ranked by value of exports in 1998. Detailed commodity level (HS). 1993-1998. Million kroner*

	1993	1994	1995	1996	1997	1998
0304.10bb Fileter/fiskekjøtt av hyse <sup>5</sup>	8,4	6,8	10,4	22,2	12,5	22,1
0305.5102 Tørrfisk, torsk (Finnm., rund)	22,8	22,8	23,0	23,9	18,2	22,0
0302.2200 Rødspette, fersk/kjølt .....	8,4	8,4	11,3	19,6	26,4	20,6
0303.2909 Laksefisk fryst u.laks/ørret <sup>9</sup>	0,7	2,1	2,4	4,2	20,4	19,4
0305.5104 Tørrfisk, torsk <sup>5</sup> .....	13,9	14,1	10,6	11,6	6,0	19,0
1604.1902 Panert torsk, fryst .....	144,9	118,0	79,2	27,3	19,5	18,8
0302.2102 Kveite, unntatt blåkveite <sup>5</sup>	3,1	4,4	5,3	7,2	10,4	18,8
1604.3002 Kaviar etter ligninger .....	15,7	18,8	17,8	20,2	24,0	18,7
0301.9200 Ål, levende .....	30,4	25,2	28,6	29,4	27,2	17,3
1604.1905 Tilberedt fisk, hel/stykker <sup>11</sup>	6,3	14,7	8,7	14,0	19,3	15,8
0302.2900 Flyndrefisk, fersk/kjølt <sup>13</sup> ..	3,4	14,5	13,2	13,7	15,9	15,5
0305.2009 Lever/rogn/melke <sup>8</sup> .....	1,3	4,0	28,4	22,1	24,1	15,1
0304.20aa Blåkveitefilet, fryst .....	5,9	3,2	11,3	2,4	13,8	14,7
0304.20aa Uerfilet, fryst .....	37,3	42,7	29,9	26,8	23,3	14,4
0305.690b Saltfisk u. sild, torsk mm.	1,7	3,2	9,2	13,0	14,3	13,9
0302.650b Pigghå, fersk/kjølt .....	49,1	33,0	29,4	24,2	14,0	13,5
0307.4900 Blekksprut, tiarmet <sup>16</sup> .....	3,7	1,6	3,8	7,1	2,6	12,8
0302.4009 Sild, fersk/kjølt <sup>12</sup> .....	29,8	31,9	21,4	18,0	17,0	12,4

<sup>1</sup> SITC gruppe 03. <sup>2</sup> I løpet av årene som det gis tall for i tabellen har det vært ulike endringer i varenndelingen, blant annet i form av sammenslåinger og oppsplittinger av varer. Dette er det tatt hensyn til i tabellen. For varer hvor det har vært endringer, er dette markert med bokstavene aa, b eller bb i de siste posisjonene i varenummeret. Bytte av varenummer uten vesentlig endring av innhold er markert med aa, mens varer hvor det ligger større omgrupperinger bak, er markert ved bokstav b eller bb. Alle sifre som vises i varekodene er gyldige gjennom hele perioden. <sup>3</sup> Unntatt norsk vårgytende sild og Nordsjøisild. <sup>4</sup> Fryst. <sup>5</sup> Fersk eller kjølt.

<sup>6</sup> Ikke ellers nevnt (i.e.n). <sup>7</sup> Ikke vintersild. <sup>8</sup> Tørket, røkt saltet, unntatt saltet rognkjeksrogn. <sup>9</sup> Også unntatt lodde. <sup>10</sup> Ikke fryst; omfatter også mel og pelleter til menneskeføde, ikke fryst. <sup>11</sup> Fryst, i.e.n. <sup>12</sup> Unntatt norsk vårgytende sild og Nordsjøisild. <sup>13</sup> Unntatt kveite, rødspette og tunge. <sup>14</sup> Unntatt torsk, sei, brosme og lange.

<sup>15</sup> Unntatt lofot-, finnmarksrundfisk og rotskjær. <sup>16</sup> Herunder akkar, fryst, tørket, saltet eller i saltlake.

<sup>1</sup> SITC group 03. <sup>2</sup> For commodity texts in English, please see NOS Commodity List External Trade 1998. <sup>3</sup> During the years displayed in the table, there have been changes in the detailed nomenclature. This has been taken into account in the preparation of the figures. Changes in commodity numbers are marked with aa, b or bb in the last (two) positions. Changes in commodity number without significant change in the commodity description are marked with aa. Goods that have undergone regroupings are marked with b or bb. All digits displayed in the commodity code are valid throughout the period.

**26. Prisutvikling i eksporten av fisk og fiskeprodukter. Utvalgte varer, rangert etter eksportverdi i 1998. Detaljert varenivå (HS). 1993-1998. Kroner per kilo**  
*Price development in exports of fish and fish products. Selected commodities, ranked by value of exports in 1998. Detailed commodity level (HS). 1993-1998. NOK per kilogram*

	1993	1994	1995	1996	1997	1998
I alt <sup>1</sup> Total <sup>1</sup> .....	14,94	15,02	14,28	14,16	13,84	16,66
Utvalgte varer <sup>2</sup> Selected commodities <sup>2,3</sup>						
0302.120b Oppdrettslaks, fersk/kjølt .	34,68	35,14	29,56	26,38	26,26	28,03
0304.20bb Torskefilet, fryst .....	27,46	26,24	26,08	25,06	26,97	38,38
0305.5107 Klippfisk, torsk .....	34,34	37,46	37,88	35,76	36,04	45,34
0303.7401 Makrell, fryst; under 600g .	3,52	3,52	4,44	7,50	8,54	7,38
0305.6200 Torsk, saltet, u.tørket/røkt	22,92	23,92	22,72	20,48	21,86	29,70
0303.220b Oppdrettslaks, fryst .....	35,58	36,76	33,22	28,30	28,86	30,22
0303.2101 Oppdrettsørret, fryst .....	33,52	33,40	32,76	28,22	26,94	28,68
1605.2001 Reker, pillede, fryste .....	39,50	43,16	57,76	49,98	41,88	47,88
0304.20aa Laksefilet, fryst .....	63,24	59,36	60,70	55,86	51,18	54,98
0305.5903 Klippfisk, sei .....	22,06	20,94	24,18	22,50	21,94	25,92
0304.10aa Laksefilet, fersk/kjølt ....	58,60	57,94	52,44	44,26	44,68	47,54
0304.20bb Seifilet, fryst .....	13,26	13,62	15,32	15,30	15,69	23,73
0304.20bb Sildefilet, fryst .....	4,08	4,32	4,48	5,82	5,24	5,38
0304.20bb Hysefilet, fryst .....	25,08	24,14	23,58	22,42	24,54	36,41
0305.5103 Tørrfisk, torsk (Lofot,rund)	81,48	88,74	91,68	83,18	74,78	97,28
0303.6000 Torsk, fryst .....	16,22	12,84	9,76	9,14	10,08	16,06
0302.5000 Torsk, fersk/kjølt .....	12,94	13,26	12,56	10,84	11,82	17,32
0303.5001 Vintersild, fryst .....	3,94	3,14	3,22	3,72	3,36	3,20
0303.7402 Makrell, fryst; 600g og over	4,96	5,30	5,52	10,98	14,22	12,80
0303.7200 Hyse, fryst .....	9,74	10,92	10,00	8,50	10,34	17,16
0305.5906 Klippfisk, lange .....	37,84	38,36	39,14	36,44	32,16	36,54
0303.5009 Sild, fryst .....	2,86	3,18	3,24	3,70	3,58	3,50
0303.5003 Nordsjøsild, fryst .....	2,96	3,06	3,02	3,66	3,62	3,82
0305.4100 Røkt laks, herunder fileter	102,72	97,98	93,80	86,18	82,12	82,08
0303.3101 Blåkveite, fryst .....	18,88	21,28	24,06	25,36	23,88	23,40
0302.4001 Vintersild, fersk/kjølt ....	1,56	1,62	1,72	2,02	2,00	1,98
0302.6300 Sei, fersk/kjølt .....	4,12	4,98	5,56	5,14	6,46	8,48
0302.6200 Hyse, fersk/kjølt .....	9,86	9,90	8,58	7,20	8,30	12,42
0305.5905 Klippfisk, brosme .....	28,52	29,16	30,44	28,64	27,98	31,86
0302.6903 Uer, fersk/kjølt .....	7,98	8,80	9,54	9,70	10,46	12,20
1604.1301 Sardiner/brisling i olje ...	44,44	48,84	54,94	55,94	61,14	64,60
0305.6902 Sei, saltet .....	7,58	10,20	11,40	11,64	11,42	15,88
0304.900b Fileter/fiskekjøtt, fryst ..	11,74	12,46	17,48	18,02	24,30	22,56
1604.200b Tilberedte fiskeprodukter <sup>4</sup>	20,54	19,44	18,88	19,34	19,48	20,10
0303.790b Fisk, fryst i.e.n .....	3,42	3,30	3,04	4,70	4,56	4,82
0305.3004 Torskefilet, tørket/saltet .	34,56	32,12	34,14	32,84	29,46	38,38
0304.20bb Fiskefilet, fryst i.e.n ....	9,76	10,16	10,06	13,06	20,04	17,24
0302.4003 Nordsjøsild, fersk/fryst ...	1,70	2,24	2,02	3,52	2,60	2,68
0303.7902 Uer, fryst .....	8,34	10,28	9,14	10,30	9,60	12,02
0302.1101 Oppdrettsørret, fersk/kjølt	28,42	33,00	33,44	26,94	23,40	24,28
0306.1301 Reker, rå, fryste .....	60,58	38,98	54,80	52,00	36,00	20,34
1604.110b Laks, tilberedt .....	71,80	67,16	77,04	71,64	77,58	71,06
0304.10aa Fileter/fiskekjøtt av torsk	26,88	29,90	23,72	24,16	26,60	35,90
0304.10bb Fileter/fiskekjøtt i.e.n. <sup>5</sup>	37,82	36,22	34,82	24,50	25,22	21,28
1605.2002 Reker, pillede, i lake .....	86,42	85,08	81,34	81,78	73,28	71,00
0306.230b Reker, rå/kokte/saltet .....	43,72	43,10	35,12	36,98	26,38	32,70
0304.10aa Fileter/fiskekjøtt av sild <sup>5</sup>	4,64	4,58	4,56	5,64	5,04	5,34
0304.10aa Fileter/fiskekjøtt av sei ..	12,48	13,76	15,74	15,34	16,02	21,80
1604.1206 Sild, eddikbehandlet .....	7,74	7,56	8,24	9,78	9,30	8,46
0305.3008 Langefileter, tørkede .....	140,38	133,24	138,74	135,08	131,30	143,66
0305.3005 Langefilet, tørket/saltet ..	36,70	49,78	48,64	33,16	30,28	36,32
1604.200b Torskelever; tilberedt fisk <sup>6</sup>	30,28	32,74	31,06	34,18	31,10	40,84
0302.1909 Laksefisk u/ørret,laks,røye <sup>5</sup>	26,48	24,04	23,68	25,36	1,00	0,92
1604.2006 Sukkersaltet rogn .....	20,36	23,82	21,58	30,10	20,54	22,06
1605.2009 Upillede reker, konservert .	63,60	66,96	56,66	57,98	53,88	55,12
0303.8000 Lever, rogn og melke, fryst	21,24	23,80	21,64	17,64	16,66	16,10
0305.4900 Røkt fisk, u. sild og laks .	90,02	85,66	74,46	79,82	77,74	78,98
0305.3006 Brosmefilet, tørket/saltet .	27,06	28,42	28,40	27,34	27,94	32,28
1605.9000 Bløtdyr, tilberedt/konserv.	37,80	35,04	40,62	48,36	55,58	65,84
0305.5908 Klippfisk, også saltet <sup>14</sup> ..	24,02	23,58	19,02	20,36	19,62	41,96
0305.1000 Fiskemel/-pellets til mat ..	63,32	57,00	63,90	73,36	77,80	77,74
0303.5002 Norsk vårgytende sild <sup>7</sup> ...	3,76	3,00	5,42	2,98	3,18	2,82
0303.7300 Sei, fryst .....	6,26	5,06	5,12	7,74	7,14	9,00
0302.690b Steinbit,haifisk u. pigghå <sup>5</sup>	8,98	10,72	14,70	14,42	15,24	23,92
1604.1903 Panert sei, fryst .....	20,16	20,70	19,96	19,04	18,82	24,42
0305.3003 Sildefilet, tørket/saltet ..	7,18	5,62	5,36	7,82	9,80	8,98
0302.6906 Breiflabb, fersk/kjølt .....	45,78	55,76	50,28	43,02	37,46	41,76
0306.1309 Reker, fryste, m.skall,i.e.n	43,32	42,38	50,84	53,10	50,18	55,18
0302.6901 Lysing, fersk/kjølt .....	29,76	36,60	36,02	32,40	36,90	46,56
0306.2900 Krepsdyr u.hummer/reker <sup>10</sup>	23,50	21,66	56,92	49,66	50,16	47,96
1604.1205 Kryddersaltet sild .....	8,34	7,82	7,78	9,36	9,82	9,10
0303.3102 Kveite u. blåkveite, fryst .	25,70	24,52	27,60	30,12	32,10	28,82
0306.1302 Reker, kokte m/skall, fryste	20,18	23,72	28,34	26,18	31,74	17,40
0302.2101 Blåkveite, fersk/kjølt .....	17,72	18,90	23,04	20,68	20,88	23,34
0304.20aa Steinbitfilet, fryst .....	26,26	28,88	32,40	31,16	37,48	41,44
0302.6400 Makrell, fersk/kjølt .....	1,64	9,36	6,18	9,96	10,70	11,14
0304.10bb Fileter/fiskekjøtt av hyse <sup>5</sup>	26,66	26,48	26,08	23,50	24,70	33,42
0305.5102 Tørrfisk,torsk (Finnm.,rund)	71,20	69,42	73,42	67,24	60,82	72,02

26. **Prisutvikling i eksporten av fisk og fiskeprodukter. Utvalgte varer, rangert etter eksportverdi i 1998. Detaljert varenivå (HS).**  
(forts.) **1993-1998. Kroner per kilo**  
*Price development in exports of fish and fish products. Selected commodities, ranked by value of exports in 1998. Detailed commodity level (HS), 1993-1998. NOK per kilogram*

	1993	1994	1995	1996	1997	1998
0302.2200 Rødspette, fersk/kjølt .....	10,70	13,08	12,54	14,52	14,18	14,98
0303.2909 Laksefisk fryst u.laks/ørret <sup>9</sup>	19,96	20,26	30,46	5,22	17,96	29,58
0305.5104 Tørrfisk, torsk	66,94	68,04	51,32	73,76	61,54	64,28
1604.1902 Panert torsk, fryst .....	22,94	20,04	24,56	22,94	21,10	25,14
0302.2102 Kveite, unntatt blåkveite <sup>5</sup>	39,28	59,82	65,58	60,88	64,68	47,84
1604.3002 Kaviar etter ligninger .....	38,20	41,08	43,82	46,34	44,46	45,16
0301.9200 Ål, levende .....	59,42	60,10	56,86	62,80	52,30	53,56
1604.1905 Tilberedt fisk, hel/stykker <sup>11</sup>	23,90	19,12	21,34	27,16	20,64	24,10
0302.2900 Flyndrefisk, fersk/kjølt <sup>13</sup>	11,56	30,88	35,80	35,92	35,94	38,28
0305.2009 Lever/rogn/melke <sup>8</sup> .....	16,86	22,28	19,40	20,66	25,92	19,56
0304.20aa Blåkveitefilet, fryst .....	19,66	23,36	23,14	23,82	23,86	22,02
0304.20aa Uerfilet, fryst .....	18,30	18,56	21,70	22,10	22,22	28,24
0305.690b Saltfisk u. sild, torsk mm.	22,12	18,02	16,36	13,10	15,30	17,06
0302.650b Pigghå, fersk/kjølt .....	10,48	10,88	9,42	10,00	10,88	12,82
0307.4900 Blekksprut, tiarmet <sup>16</sup> .....	4,52	9,22	13,54	8,96	36,14	10,24
0302.4009 Sild, fersk/kjølt <sup>12</sup> .....	2,98	3,38	3,34	3,66	3,20	3,72

<sup>1</sup> SITC gruppe 03. <sup>2</sup> I løpet av årene som det gis tall for i tabellen har det vært ulike endringer i vareinndelingen, blant annet i form av sammenslåinger og oppsplittinger av varer. Dette er det tatt hensyn til i tabellen. For varer hvor det har vært endringer, er dette markert med bokstavene aa, b eller bb i de siste posisjonene i varenummeret. Bytte av varenummer uten vesentlig endring av innhold er markert med aa, mens varer hvor det ligger større omgrupperinger bak, er markert ved bokstav b eller bb. Alle sifre som vises i varekodene er gyldige gjennom hele perioden. <sup>3</sup> Unntatt norsk vårgytende sild og Nordsjøisild. <sup>4</sup> Fryst. <sup>5</sup> Fersk eller kjølt. <sup>6</sup> Ikke ellers nevnt (i.e.n). <sup>7</sup> Ikke vintersild. <sup>8</sup> Tørket, røkt saltet, unntatt saltet rognkjeksrogn. <sup>9</sup> Også unntatt lodde. <sup>10</sup> Ikke fryst; omfatter også mel og pelleter til menneskeføde, ikke fryst. <sup>11</sup> Fryst, i.e.n. <sup>12</sup> Unntatt norsk vårgytende sild og Nordsjøisild. <sup>13</sup> Unntatt kveite, rødspette og tunge. <sup>14</sup> Unntatt torsk, sei, brosme og lange. <sup>15</sup> Unntatt lofot-, finnmærksrundfisk og rotskjær. <sup>16</sup> Herunder akkar; fryst, tørket, saltet eller i saltlake.

<sup>1</sup> SITC group 03. <sup>2</sup> For commodity texts in English, please see NOS Commodity List External Trade 1998. <sup>3</sup> During the years displayed in the table, there have been changes in the detailed nomenclature. This has been taken into account in the preparation of the figures. Changes in commodity numbers are marked with aa, b or bb in the last (two) positions. Changes in commodity number without significant change in the commodity description are marked with aa. Goods that have undergone regroupings are marked with b or bb. All digits displayed in the commodity code are valid throughout the period.

27. Eksport av verkstedvarer. Viktigste varer rangert etter verdi i 1998. Femcifret SITC. 1993-1998. Millioner kroner  
Exports of engineering products. Major commodities by value of exports in 1998. Five-digit SITC. 1993-1998. Million kroner

	1993	1994	1995	1996	1997	1998
I alt <sup>1</sup> Total <sup>1</sup> .....	12 101,0	12 651,5	14 980,0	17 918,2	18 376,8	22 685,5
Herav de viktigste varene <sup>2</sup> Major commodities <sup>2, 3</sup>						
723.93 Boremaskindeler .....	265,5	279,6	422,9	646,7	1 005,6	1 756,3
728.49 Maskiner, selvstendig funksjon	366,7	340,9	452,9	565,9	694,0	908,3
714.91 Deler til turbojet/-propmotorer	351,0	368,3	299,7	400,5	533,1	795,9
742.60 Sentrifugalpumper i.e.n .....	411,9	366,9	515,6	601,2	746,1	747,0
792.95 Deler til fly og helikopter <sup>2</sup> ..	65,0	68,7	131,1	138,0	273,1	524,2
721.11 Ploger .....	182,5	262,6	307,6	395,1	443,4	496,5
744.25 Vinsjer og ankerspill .....	248,8	255,7	390,3	310,1	417,8	420,8
744.91 Deler til vinsjer,ankerspill mv	128,1	146,5	215,2	282,6	318,3	411,5
699.11 Låser av uedelte metall .....	123,8	175,5	195,7	250,3	281,8	378,1
891.29 Krigsmateriell og deler i.e.n ..	579,1	374,5	306,6	357,5	195,9	353,7
691.19 Konstruksjoner av jern/stål <sup>2</sup> ..	165,0	158,3	301,3	246,7	286,3	344,4
749.91 Skipspropeller og propellblad .	72,8	85,2	131,2	183,0	156,3	335,4
714.89 Andre gassturbiner i.e.n .....	245,1	180,5	102,7	558,0	140,4	332,5
728.55 Deler for anleggsmaskiner i.e.n	100,9	88,8	132,1	251,0	267,3	327,4
745.65 Andre apparater for forstøvning	207,8	244,4	260,5	349,0	278,7	325,6
721.19 Landbruksmaskindeler u.traktor	128,6	180,4	216,7	257,6	297,3	319,9
699.69 Varer av jern og stål i.e.n ...	168,0	150,2	183,1	220,1	282,5	309,0
793.19 Robåter og kanoer mv. ....	261,1	369,3	292,2	231,2	213,6	285,7
749.99 Ikke-elektriske maskindeler <sup>2</sup> ..	88,1	78,1	166,8	225,5	266,0	281,1
742.91 Deler til vaskpumper .....	180,8	182,3	203,1	172,1	269,9	279,8
723.48 Bygg- og anleggsmaskiner i.e.n.	13,0	15,3	28,0	120,8	57,4	254,7
714.99 Deler for gassturbiner,ikke fly	111,1	118,5	100,9	82,6	86,7	247,8
775.82 Elektriske radiatorer/-ovner ..	190,3	192,6	190,5	216,5	222,4	243,2
718.19 Deler til vannturbiner/-hjul <sup>2</sup> .	71,7	73,7	106,2	312,3	215,4	238,3
744.39 Andre løftemaskiner u/fremdrift	57,2	121,4	113,0	142,1	158,9	221,1
743.80 Pumpe-/vifte-/kompressor-deler .	76,0	138,6	108,6	153,6	181,6	210,1
741.43 Kjøle-/frysedisker, bokser/skap	53,8	82,3	102,1	129,6	149,1	193,9
775.86 Ovner, kokeplater, griller ....	119,8	116,6	118,5	121,3	134,6	170,9
699.62 Støpevarer av ikke-tempergods .	190,5	254,7	259,9	218,1	173,9	168,1
741.71 Generatorer for gasser .....	2,3	21,6	18,4	89,6	37,5	161,7
891.11 Tanks/andre stridsvogner/deler	62,6	17,4	19,8	187,7	98,9	160,3
713.82 Andre diesel-/semidieselmotorer	55,9	130,1	206,0	202,4	88,4	160,1
721.23 Innhøst.maskiner u.skurtreskere	145,0	180,9	158,6	135,5	131,3	154,6
744.34 Tårnkraner .....	45,6	15,5	22,2	37,0	42,9	138,6
693.11 Jern- el. ståltau og kabler ...	75,9	62,0	71,3	97,6	107,5	138,1
741.86 Tørkeapparater i.e.n .....	75,9	123,9	100,5	168,2	97,1	137,3
723.99 Kran- og anleggsmaskindeler <sup>2</sup> ..	110,6	145,7	97,8	127,3	124,9	137,1
744.33 Traverskraner mv., mobile ....	23,1	25,7	75,7	81,3	222,9	136,0
743.69 Filtre og renseapp.for gasser <sup>2</sup>	104,4	127,5	157,7	158,7	200,9	134,5
742.71 Pumper for væsker, i.e.n. ....	42,5	27,9	58,9	84,1	59,8	134,5
697.32 Ovner av jern eller stål .....	83,7	89,4	82,3	78,9	118,3	132,9
792.97 Deler til luftfartøyer,i.e.n.	35,3	46,5	57,5	41,0	42,6	132,5
713.33 Diesel- el. semidieselmotorer .	162,8	119,8	126,6	160,8	159,2	130,7
699.79 Varer av aluminium i.e.n .....	82,6	67,1	77,0	81,0	84,1	129,7
775.81 Elektriske varmtvannsberedere .	39,1	49,3	59,3	88,8	112,9	124,7
741.59 Deler til luftkondisjonering	18,2	17,9	16,3	21,2	21,1	123,4
741.49 Deler til kjøle- og fryseskap .	76,0	86,2	72,0	76,4	102,1	123,1
745.27 Pakke- og emballeringsmaskiner	93,6	82,9	63,0	62,9	86,9	120,9
699.63 Støpte varer av annet jern/stål	36,9	56,9	107,8	109,6	124,8	120,7
748.40 Gir og utvekslinger .....	34,0	35,3	56,7	92,6	79,8	120,5
695.64 Utskiftbart verktøy for hånd ..	42,1	47,5	63,0	79,3	98,3	117,9
691.29 Konstruksjoner av aluminium <sup>2</sup> ..	86,3	74,6	112,7	101,6	137,2	115,1
728.42 Maskiner for gummi/plast/-varer	60,0	58,3	69,3	67,2	59,6	110,3
723.91 Bøtter/skuffer/grabber/gripere <sup>3</sup>	62,4	86,7	96,1	75,6	97,6	108,7
742.50 Rotasjonspumper i.e.n. ....	28,9	32,2	37,1	35,9	42,2	108,1
718.93 Andre kraftmaskiner og motorer	44,8	62,2	56,1	57,5	104,6	107,4
744.12 Trucker, ikke-eletriske .....	97,4	79,1	123,5	120,9	131,2	107,1
741.34 Industrielt oppvarmingsutstyr	0,5	1,0	*	0,1	22,7	106,5
747.20 Hydrauliske og pneum. ventiler	87,2	57,9	97,9	80,2	80,3	105,3
692.42 Tanker/fat mv. av aluminium ...	93,5	47,8	81,4	64,4	77,8	103,5
699.12 Pengeskap, safer mv. ....	73,4	77,2	98,4	99,0	113,1	102,4
747.80 Kraner, ventiler o.l., i.e.n. .	24,9	35,1	31,1	39,5	57,1	102,2
694.21 Skruer/bolter/muttere, gjengede	64,7	54,7	74,2	79,7	74,2	99,4
725.91 Deler til papirmaskiner .....	93,0	100,3	104,0	85,6	85,5	96,9
747.40 Sikkerhets-/avlastningsventiler	12,6	17,6	37,9	30,2	38,4	94,4
727.22 Maskiner matvareindustri i.e.n	168,0	159,3	183,9	139,4	139,7	94,0
725.99 Deler til andre papirmaskiner .	88,0	66,3	79,7	270,2	104,1	92,2
699.73 Varer av kopper, i.e.n .....	65,7	65,9	75,6	85,1	99,4	88,4
693.13 Kabler/tau mv., av aluminium ..	112,1	130,1	164,6	172,6	159,4	88,3

**27. Eksport av verkstedvarer. Viktigste varer rangert etter verdi i 1998. Femsifret SITC. 1993-1998. Millioner kroner**  
(forts.) *Exports of engineering products. Major commodities by value of exports in 1998. Five-digit SITC. 1993-1998. Million kroner*

	1993	1994	1995	1996	1997	1998
744.94 Deler til div. løfteapparater	47,0	44,7	50,4	36,8	56,3	87,5
747.90 Kran- og ventildeler .....	25,5	30,2	39,7	57,5	75,8	87,1
743.19 Ventilasjonshetter med vifte ..	41,6	58,7	73,0	84,1	104,9	86,0
743.61 Vannfiltrerings-/renseapparater	92,5	38,2	120,9	65,2	31,3	84,2
691.13 Dører, vinduer, mv., jern/stål	25,6	38,3	26,5	61,5	85,8	83,5
744.89 Andre maskiner for løfting ....	35,8	36,3	74,9	99,2	113,1	80,9
692.41 Tanker/fat mv. av jern el. stål	49,2	51,9	52,5	55,4	67,5	79,4
728.12 Verktøymaskiner for tre/plast	31,1	76,1	38,5	63,4	49,2	76,6
749.18 Støpeformer for gummi el. plast	60,8	43,3	45,7	101,4	48,8	75,6
699.17 Beslag o.l. til møbler .....	36,1	47,8	47,2	59,0	69,9	75,4
Memo: Nybygde skip (lasteskip, passasjerskip og fiskefartøyer) Memo: Deliveries of new vessels (cargo, passenger and fishing vessels) .....	2 372,2	3 498,6	3 826,7	3 764,0	4 513,1	5 148,3

<sup>1</sup> Verkstedprodukter i henhold til avgrensning i Konjunkturindikatorer for Norge som publiseres månedlig i Ukens statistikk og Statistisk månedshefte. <sup>2</sup> Ikke ellers nevnt (i.e.n.) <sup>3</sup> Til maskiner for bygge-, anleggsarbeider, gruvedrift og til kraner.

<sup>1</sup> Engineering products according to the delineation in Economic Indicators of Norway, published monthly in the Weekly Bulletin of Statistics. <sup>2</sup> SITC commodity texts: Two- and three-digit SITC short texts in English, please see Annex B. For five-digit texts in English, please see United Nations Statistical Papers Series M No.34/Rev.3.

**28. Eksport av verkstedvarer. Viktigste varer rangert etter verdi i 1998. Femcifret SITC. 1993-1998. Verdiindeks. 1993=100**  
*Exports of engineering products. Major commodities ranked by value in 1998. Five-digit SITC. 1993-1998. Value indices. 1993=100*

	1993	1994	1995	1996	1997	1998
I alt <sup>1</sup> Total <sup>1</sup> .....	100	105	124	148	152	187
Herav de viktigste varene <sup>2</sup>						
Major commodities <sup>2, 3</sup>						
723.93 Boremaskindeler .....	100	105	159	244	379	661
728.49 Maskiner, selvstendig funksjon	100	93	124	154	189	248
714.91 Deler til turbojet/-propmotorer	100	105	85	114	152	227
742.60 Sentrifugalpumper i.e.n .....	100	89	125	146	181	181
792.95 Deler til fly og helikopter <sup>2</sup> ..	100	106	202	212	420	807
721.11 Ploger .....	100	144	169	216	243	272
744.25 Vinsjer og ankerspill .....	100	103	157	125	168	169
744.91 Deler til vinsjer,ankerspill mv	100	114	168	221	249	321
699.11 Låser av uedelt metall .....	100	142	158	202	228	305
891.29 Krigsmateriell og deler i.e.n .	100	65	53	62	34	61
691.19 Konstruksjoner av jern/stål <sup>2</sup> ..	100	96	183	150	173	209
749.91 Skipspropeller og propellblad .	100	117	180	251	215	461
714.89 Andre gassturbiner i.e.n .....	100	74	42	228	57	136
728.55 Deler for anleggsmaskiner i.e.n	100	88	131	249	265	324
745.65 Andre apparater for forstøvning	100	118	125	168	134	157
721.19 Landbruksmaskindeler u.traktor	100	140	168	200	231	249
699.69 Varer av jern og stål i.e.n ...	100	89	109	131	168	184
793.19 Robåter og kanoer mv. ....	100	141	112	89	82	109
749.99 Ikke-elektriske maskindeler <sup>2</sup> ..	100	89	189	256	302	319
742.91 Deler til vækepumper .....	100	101	112	95	149	155
723.48 Bygg- og anleggsmaskiner i.e.n.	100	118	216	932	443	1 966
714.99 Deler for gassturbiner,ikke fly	100	107	91	74	78	223
775.82 Elektriske radiatorer/-ovner ..	100	101	100	114	117	128
718.19 Deler til vannturbiner/-hjul <sup>2</sup> .	100	103	148	436	301	333
744.39 Andre løftmaskiner u/fremdrift	100	212	198	249	278	387
743.80 Pumpe-/vifte-/kompressordeler .	100	182	143	202	239	276
741.43 Kjøle-/frysedisker, bokser/skap	100	153	190	241	277	360
775.86 Ovner, kokeplater, griller ....	100	97	99	101	112	143
699.62 Støpevarer av ikke-tempergods .	100	134	136	115	91	88
741.71 Generatorer for gasser .....	100	946	807	3 921	1 642	7 075
891.11 Tanks/andre stridsvogner/deler	100	28	32	300	158	256
713.82 Andre diesel-/semidieselmotorer	100	233	369	362	158	286
721.23 Innhøst.maskiner u.skurtreskere	100	125	109	93	91	107
744.34 Tårnkraner .....	100	34	49	81	94	304
693.11 Jern- el. ståltau og kabler ...	100	82	94	129	142	182
741.86 Tørkeapparater i.e.n .....	100	163	132	222	128	181
723.99 Kran- og anleggsmaskindeler <sup>2</sup> ..	100	132	88	115	113	124
744.33 Traverskraner mv., mobile ....	100	111	328	352	966	589
743.69 Filtre og renseapp.for gasser <sup>2</sup>	100	122	151	152	193	129
742.71 Pumper for væsker, i.e.n. ....	100	66	139	198	140	316
697.32 Ovner av jern eller stål .....	100	107	98	94	141	159
792.97 Deler til luftfartøyer,i.e.n.	100	132	163	116	121	375
713.33 Diesel- el. semidieselmotorer .	100	74	78	99	98	80
699.79 Varer av aluminium i.e.n .....	100	81	93	98	102	157
775.81 Elektriske varmtvannsberedere .	100	126	152	227	289	319
741.59 Deler til luftkondisjonering	100	98	89	116	116	677
741.49 Deler til kjøle- og fryseskap .	100	113	95	101	134	162
745.27 Pakke- og emballeringsmaskiner	100	89	67	67	93	129
699.63 Støpte varer av annet jern/stål	100	154	292	297	338	328
748.40 Gir og utvekslinger .....	100	104	167	273	235	355
695.64 Utskiftbart verktøy for hånd ..	100	113	149	188	233	280
691.29 Konstruksjoner av aluminium <sup>2</sup> ..	100	86	131	118	159	133
728.42 Maskiner for gummi/plast/-varer	100	97	115	112	99	184
723.91 Bøtter/skuffer/grabber/gripere <sup>3</sup>	100	139	154	121	156	174
742.50 Rotasjonspumper i.e.n. ....	100	111	128	124	146	374
718.93 Andre kraftmaskiner og motorer	100	139	125	128	233	240
744.12 Trucker, ikke-eletriske .....	100	81	127	124	135	110
741.34 Industrielt oppvarmingsutstyr	100	200	4	28	4 497	21 120
747.20 Hydrauliske og pneum. ventiler	100	66	112	92	92	121
692.42 Tanker/fat mv. av aluminium ...	100	51	87	69	83	111



**28. Eksport av verkstedvarer. Viktigste varer rangert etter verdi i 1998. Femsifret SITC. 1993-1998. Verdiindeks. 1993=100**  
 (forts.) *Exports of engineering products. Major commodities ranked by value in 1998. Five-digit SITC. 1993-1998. Value indices. 1993=100*

	1993	1994	1995	1996	1997	1998
699.12 Pengeskap, safer mv. ....	100	105	134	135	154	140
747.80 Kraner, ventiler o.l., i.e.n. .	100	141	125	159	229	411
694.21 Skruer/bolter/muttere, gjengede	100	85	115	123	115	154
725.91 Deler til papirmaskiner .....	100	108	112	92	92	104
747.40 Sikkerhets-/avlastningsventiler	100	140	301	240	305	750
727.22 Maskiner matvareindustri i.e.n	100	95	110	83	83	56
725.99 Deler til andre papirmaskiner .	100	75	91	307	118	105
699.73 Varer av kopper, i.e.n .....	100	100	115	130	151	135
693.13 Kabler/tau mv., av aluminium ..	100	116	147	154	142	79
744.94 Deler til div. løfteapparater	100	95	107	78	120	186
747.90 Kran- og ventildeler .....	100	119	156	225	297	342
743.19 Ventilasjonshetter med vifte ..	100	141	176	202	252	207
743.61 Vannfiltrerings-/renseapparater	100	41	131	70	34	91
691.13 Dører, vinduer, mv., jern/stål	100	149	103	240	335	326
744.89 Andre maskiner for løfting ....	100	101	209	277	316	226
692.41 Tanker/fat mv. av jern el. stål	100	106	107	113	137	161
728.12 Verktøymaskiner for tre/plast	100	245	124	204	158	246
749.18 Støpeformer for gummi el. plast	100	71	75	167	80	124
699.17 Beslag o.l. til møbler .....	100	132	131	163	194	209
Memo: Nybygde skip (lasteskip, passa- sjerskip og fiskefartøyer)						
Memo: <i>Deliveries of new vessels (cargo, passenger and fishing vessels) .....</i>	100	147	161	159	190	217

<sup>1</sup> Verkstedprodukter i henhold til avgrensning i Konjunkturindikatorer for Norge som publiseres månedlig i Ukens statistikk og Statistisk månedshefte. <sup>2</sup> Ikke ellers nevnt (i.e.n.) <sup>3</sup> Til maskiner for bygge-, anleggsarbeider, gruvedrift og til kraner.

<sup>1</sup> *Engineering products according to the delineation in Economic Indicators of Norway, published monthly in the Weekly Bulletin of Statistics.* <sup>2</sup> *SITC commodity texts: Two- and three-digit SITC short texts in English, please see Annex B. For five-digit texts in English, please see United Nations Statistical Papers Series M No.34/Rev.3.*

**29. Eksport av metaller. Viktigste varer rangert etter verdi i 1998. Femsifret SITC. 1993-1998. Millioner kroner**  
*Exports of metals. Major commodities ranked by value in 1998. Five-digit SITC. 1993-1998. Million kroner*

	1993	1994	1995	1996	1997	1998
I alt Total.....	21 513,7	26 246,3	29 799,6	30 753,9	33 796,6	35 449,2
Herav de viktigste varene <sup>1</sup>						
Major commodities <sup>1,2</sup>						
684.12 Aluminiumlegeringer, ubearbeidd	5 054,2	6 322,7	8 456,3	7 871,6	8 910,7	11 281,0
683.11 Nikkel, ulegert, ubearbeidd ...	2 274,8	2 870,8	2 838,3	3 057,8	3 116,5	2 676,3
684.23 Aluminiumplater og bånd .....	1 603,3	1 620,5	1 942,8	1 817,4	2 020,2	2 334,8
671.51 Ferrosilicium .....	1 686,7	1 995,5	2 194,6	2 398,6	2 218,5	2 199,3
684.11 Aluminium, ulegert, ubearbeidd	2 408,9	3 055,2	2 827,4	2 448,0	2 445,2	1 597,7
684.22 Tråd av aluminium .....	402,9	545,2	676,0	865,7	1 004,4	1 280,3
689.81 Koboltmatte, ubearb. kobolt m.v	521,1	924,5	1 120,6	1 120,2	1 132,4	1 265,0
671.52 Ferrosilicomangan .....	737,8	701,9	824,9	879,5	885,5	1 028,6
686.11 Sink, ulegert, ubearbeidd .....	844,6	844,7	753,5	762,5	1 143,4	956,7
689.15 Magnesium, ubearbeidd .....	412,0	633,4	596,8	726,4	810,0	874,3
679.31 Rør til olje- og gassledninger	3,7	8,5	10,2	1 197,7	2 147,1	855,6
684.21 Aluminiumsstenger og -profiler	365,4	438,2	527,8	506,4	547,4	620,4
674.21 Flatvalset jern/stål, tinnbelagt	486,0	426,4	502,6	479,3	536,3	585,2
676.83 Andre profiler jern/uleg. stål	166,4	236,5	265,1	272,6	281,7	446,8
682.72 Rørdeler av kopper .....	96,5	113,2	128,6	110,7	306,0	409,4
278.62 Slagg etter jern og stål .....	194,5	261,6	255,7	251,7	252,4	385,5
682.12 Raffinert kopper .....	470,3	610,6	625,4	490,2	509,9	381,4
676.21 Barrer og stenger av jern/stål	401,7	290,4	246,2	277,3	248,5	370,6
671.59 Ferrolegeringer i.e.n .....	92,0	168,1	229,8	472,7	281,6	333,8
681.24 Andre platinametaller/legering.	86,0	133,5	182,6	89,4	162,7	294,5
672.61 Halvfabrikata jern/uleg. stål	105,3	58,8	*	230,0	207,4	218,1
679.43 Andre sveisede rør mv.,runde ..	88,1	111,7	125,4	171,8	134,9	156,1
679.44 Andre sveisede rør mv.,u.runde	108,8	141,5	129,4	133,1	157,6	152,6
684.24 Aluminiumsfolier .....	18,8	25,6	58,5	122,6	153,2	152,5
288.23 Avfall og skrap av aluminium ..	76,3	105,6	166,4	121,1	150,5	129,3
676.13 Barrer/stenger jern/uleg. stål	0,2	1,4	6,8	89,0	112,9	126,6
681.23 Platina/legeringer, ubearbeidd	124,5	160,1	171,3	115,7	146,5	124,8
676.11 Riflet jern/ulegert stål .....	0,1	0,1	31,6	38,8	82,9	115,0
681.14 Sølv, halvfabrikat el. pulver .	46,7	90,5	77,0	113,6	112,4	111,8
686.33 Sinkstøv, -pulver, -flak .....	98,9	102,4	105,7	102,5	120,5	111,6
679.59 Rørdeler av jern/stål i.e.n ...	39,8	84,9	50,4	93,7	75,9	110,4
971.01 Gull, ikke-monetært, ubearbeidd	84,0	127,5	141,7	104,2	110,2	109,0
671.21 Ulegert råjern, lite fosfor ...	89,2	113,1	113,0	127,7	90,6	88,1
686.12 Sinklegeringer .....	36,2	39,7	66,4	64,4	70,3	83,2
673.24 Flatvalset jern/ulegert stål	25,9	40,6	40,6	37,0	57,6	81,9
684.26 Rør av aluminium .....	42,7	67,1	57,6	63,9	62,2	72,7

<sup>1</sup> Blant de viktigste varene er følgende undertrykket på grunn av restriksjoner i publiseringen, nevnt i rekkefølge etter verdi i 1998: 671.49 Annen ferromangan, 671.53 Ferrokrom, 671.41 Ferromangan, karbonholdig.

<sup>2</sup> Among the major commodities are the following, mentioned in order of value in 1998, unpublishable due to restrictions: 671.49 Ferro-manganese, other, 671.53 Ferro-chromium, 671.41 Ferro-manganese with carbon.

<sup>3</sup> SITC commodity texts: Two- and three-digit SITC short texts in English, please see Annex B. For five-digit SITC texts in English, please see United Nations Statistical Papers Series M No.34/Rev.3.

**30. Eksport av metaller. Viktigste varer rangert etter verdi i 1998. Femcifret SITC. 1993-1998. Verdiindeks. 1993=100**  
*Export of metals. Major commodities ranked by value in 1998. Five-digit SITC. 1993-1998. Value indices. 1993=100*

	1993	1994	1995	1996	1997	1998
I alt <i>Total</i> .....	100	122	139	143	157	165
Herav de viktigste varene <sup>1</sup>						
Major commodities <sup>1,2</sup>						
684.12 Aluminiumlegeringer, ubearbeidd	100	125	167	156	176	223
683.11 Nikkel, ulegert, ubearbeidd ...	100	126	125	134	137	118
684.23 Aluminiumsplater og bånd .....	100	101	121	113	126	146
671.51 Ferrosilicium .....	100	118	130	142	132	130
684.11 Aluminium, ulegert, ubearbeidd	100	127	117	102	102	66
684.22 Tråd av aluminium .....	100	135	168	215	249	318
689.81 Koboltmatte, ubearb. kobolt m.v	100	177	215	215	217	243
671.52 Ferrosilicomangan .....	100	95	112	119	120	139
686.11 Sink, ulegert, ubearbeidd .....	100	100	89	90	135	113
689.15 Magnesium, ubearbeidd .....	100	154	145	176	197	212
679.31 Rør til olje- og gassledninger	100	229	274	32 165	57 663	22 977
684.21 Aluminiumsstenger og -profiler	100	120	144	139	150	170
674.21 Flatvalset jern/stål, tinnbelagt	100	88	103	99	110	120
676.83 Andre profiler jern/uleg. stål	100	142	159	164	169	268
682.72 Rørdeler av kopper .....	100	117	133	115	317	424
278.62 Slagg etter jern og stål .....	100	135	131	129	130	198
682.12 Raffinert kopper .....	100	130	133	104	108	81
676.21 Barrer og stenger av jern/stål	100	72	61	69	62	92
671.59 Ferrolegeringer i.e.n .....	100	183	250	514	306	363
681.24 Andre platinametaller/legering.	100	155	212	104	189	342
672.61 Halvfabrikata jern/uleg. stål .	100	56	*	218	197	207
679.43 Andre sveisede rør mv., runde ..	100	127	142	195	153	177
679.44 Andre sveisede rør mv., u.runde	100	130	119	122	145	140
684.24 Aluminiumsfolier .....	100	136	311	652	814	810
288.23 Avfall og skrap av aluminium ..	100	138	218	159	197	169
676.13 Barrer/stenger jern/uleg. stål	100	778	3 890	51 095	64 826	72 696
681.23 Platina/legeringer, ubearbeidd	100	129	138	93	118	100
676.11 Riflet jern/ulegert stål .....	100	123	35 460	43 540	92 973	128 995
681.14 Sølv, halvfabrikat el. pulver .	100	194	165	243	241	239
686.33 Sinkstøv, -pulver, -flak .....	100	104	107	104	122	113
679.59 Rørdeler av jern/stål i.e.n ...	100	213	127	235	190	277
971.01 Gull, ikke-monetært, ubearbeidd	100	152	169	124	131	130
671.21 Ulegert råjern, lite fosfor ...	100	127	127	143	102	99
686.12 Sinklegeringer .....	100	110	183	178	194	230
673.24 Flatvalset jern/ulegert stål	100	157	157	143	222	316
684.26 Rør av aluminium .....	100	157	135	150	145	170

<sup>1</sup> Blant de viktigste varene er følgende undertrykket på grunn av restriksjoner i publiseringen, nevnt i rekkefølge etter verdi i 1998: 671.49 Annen ferromangan, 671.53 Ferrokrom, 671.41 Ferromangan, karbonholdig.

<sup>1</sup> Among the major commodities are the following, mentioned in order of value in 1998, unpublished due to restrictions: 671.49 Ferro-manganese, other, 671.53 Ferro-chromium, 671.41 Ferro-manganese with carbon.

<sup>2</sup> SITC commodity texts: Two- and three-digit SITC short texts in English, please see Annex B. For five-digit SITC texts in English, please see United Nations Statistical Papers Series M No.34/Rev.3.

**31. Import fra preferanseberettigede land. 1993 - 1998. Millioner kroner. Grad av utnyttelse av preferanser. Prosent**  
*Imports from countries entitled to preferential treatment. 1993 - 1998. Million kroner. Degree of utilization of preferential treatment. Per cent*

	1993	1994	1995	1996	1997	1998
<b>Utviklingsland<sup>1</sup> Developing countries<sup>1</sup></b>						
<b>I alt Total</b>	16 478,7	19 601,5	22 083,2	25 054,9	31 518,9	33 820,7
Skip og oljeplattformer <i>Ships and oil platforms</i>	1 882,4	2 710,7	2 992,3	5 251,3	8 455,2	7 534,4
Tradisjonelle varer <i>Traditional goods</i>	14 596,3	16 890,8	19 090,9	19 803,6	23 063,7	26 286,3
<b>Land med GSP-avtale Countries in GSP-agreement</b>						
<b>I alt Total</b>	14 718,2	1 7820	20 664,4	23 261,3	29 807,1	31 489,7
Skip og oljeplattformer <i>Ships and oil platforms</i>	1 882,5	2703	2299,7	4 937,5	7 360,6	8437,9
Tollpliktig import <i>Dutiable imports</i>	9 306,2	9 795,6	11 492,5	11 184,8	10 159,0	10 743,4
Kan få GSP behandling <i>Eligible for GSP-treatment</i>	5 871,4	6 146,0	7 942,2	7 767,9	6 241,1	6 473,6
Prosent av tollpliktig import <i>Per cent of dutiable imports</i>	63	63	69	70	61	60
Fått GSP behandling <i>GSP-treatment effected</i>	3 700	4 504,2	5 559	5 728,7	4 824,7	4 772,2
Prosent av tollpliktig import <i>Per cent of dutiable imports</i>	40	46	48	51	48	44
GSP utnyttelsesgrad, prosent <i>GSP, degree of utilization, per cent</i>	63	73	70	74	77	74
<b>Minst utviklede land (MUL) Least developed countries (LDC)</b>						
<b>I alt Total</b>	1 222,1	1 588,1	1 271	2 188,1	4 603,3	3 347,4
Skip og oljeplattformer <i>Ships and oil platforms</i>	238,4	719,7	162,6	867,4	3 331,5	4 112,5
Tollpliktig import <i>Dutiable imports</i>	98,1	145,4	224,4	237,6	302,5	320,9
Kan få GSP behandling <i>Eligible for GSP-treatment</i>	98,1	145,4	224,4	237,6	302,5	320,9
Prosent av tollpliktig import <i>Per cent of dutiable imports</i>	100	100	100	100	100	100
Fått GSP behandling <i>GSP-treatment effected</i>	56	81,1	150,6	177,6	221,5	241,3
Prosent av tollpliktig import <i>Per cent of dutiable imports</i>	57	56	67	75	73	75
GSP utnyttelsesgrad, prosent <i>GSP, degree of utilization, per cent</i>	57	56	67	75	73	75
<b>Memo: Import i alt, tradisjonelle varer</b>						
<i>Memo: Total imports, traditional goods</i>	158 762	185 116	202 301	220 804	236 863	264 858

<sup>1</sup> Utviklingsland etter avgrensningen som nyttes i løpende publisering i Månedstatistikk over utenrikshandelen og i Statistisk årbok. Dette omfatter i 1998 Kroatia, Slovenia, Bosnia-Hercegovina, Makedonia, Rest Jugoslavia, Malta; Afrika unntatt Sør-Afrika; Asia unntatt Japan; Nord- og Sør-Amerika unntatt USA, Canada og Grønland; Oceania unntatt Australia og New Zealand.

<sup>1</sup> *Developing countries, the delineation of Monthly Bulletin of External Trade and in the Statistical Yearbook of Norway, encompassing (as of 1998) Croatia Slovenia, Bosnia-Herzegovine, Macedonia, Yugoslavia, Malta; Africa excl. South Africa; Asia excl. Japan; North and South America excl. USA, Canada and Greenland; Oceania excl. Australia and New Zealand.*

**32. Import fra preferanseberettigede land. 1993 - 1998. Verdindeks. 1993 = 100. Grad av utnyttelse av preferanser. Indeks. 1993=100**  
*Imports from countries entitled to preferential treatment. 1993 - 1998. Value indices. 1993 = 100. Degree of utilization. Index. 1993=100*

	1993	1994	1995	1996	1997	1998
<b>Utviklingsland<sup>1</sup> Developing countries<sup>1</sup></b>						
<b>I alt Total</b>	100	119	134	152	191	205
Skip og oljeplattformer <i>Ships and oil platforms</i>	100	144	159	279	449	400
Tradisjonelle varer <i>Traditional goods</i>	100	116	131	136	158	180
<b>Land med GSP-avtale Countries including GSP-agreement</b>						
<b>I alt Total</b>	100	121	140	158	203	214
Skip og oljeplattformer <i>Ships and oil platforms</i>	100	144	122	262	391	448
Tollpliktig import <i>Dutiable imports</i>	100	105	123	120	109	115
Kan få GSP behandling <i>Eligible for GSP-treatment</i>	100	105	135	132	106	110
Andel av tollpliktig import <i>Share of dutiable imports</i>	100	100	110	111	97	95
Fått GSP behandling <i>GSP-treatment effected</i>	100	122	150	155	130	129
Andel av tollpliktig import <i>Share of dutiable imports</i>	100	115	120	128	120	110
GSP utnyttelsesgrad <i>GSP, degree of utilization</i>	100	116	111	117	122	117
<b>Minst utviklede land (MUL) Least developed countries (LDC)</b>						
<b>I alt Total</b>	100	130	104	179	377	274
Skip og oljeplattformer <i>Ships and oil platforms</i>	100	302	68	364	1 397	1 725
Tollpliktig import <i>Dutiable imports</i>	100	148	229	242	308	327
Kan få GSP behandling <i>Eligible for GSP-treatment</i>	100	148	229	242	308	327
Andel av tollpliktig import <i>Share of dutiable imports</i>	100	100	100	100	100	100
Fått GSP behandling <i>GSP-treatment effected</i>	100	145	269	317	396	431
Andel av tollpliktig import <i>Share of dutiable imports</i>	100	98	118	132	128	132
GSP utnyttelsesgrad <i>GSP Degree of utilization</i>	100	98	118	131	128	132
<b>Memo: Import i alt, tradisjonelle varer</b> <i>Memo: Total imports, traditional goods</i>	100	117	127	139	149	167

<sup>1</sup> Se fotnote tabell 31.

<sup>1</sup> See footnote table 31.

**33. Import fra preferanseberettigede land. Utvalgte land. 1993-1998. Millioner kroner. Prosent**  
*Imports from countries entitled to preferential treatment. Selected countries. 1993-1998. Million kroner. Degree of utilization.*  
*Per cent*

Land <sup>1,2</sup> Country <sup>1,2</sup>	1993	1994	1995	1996	1997	1998
<b>Kina <i>China</i></b>						
I alt	3026,1	3625,1	3936,0	4476,2	5643,6	6399,9
GSP avtale <i>GSP agreement</i>	1389,4	1765,8	2038,0	2311,0	2147,2	2470,1
GSP utnyttelsesgrad <i>GSP degree of utilization</i>	87	85	85	85	88	86
<b>Korea, Republikken <i>Korea, Republic of</i></b>						
I alt	981,8	1540,9	2460,6	1734,3	3460,4	3279,0
GSP avtale	721,9	1022,5	1415,0	1009,9	648,1	623,6
GSP utnyttelsesgrad	82	78	77	74	82	82
<b>Singapore <i>Singapore</i></b>						
I alt	1605,4	729,8	850,7	3669,3	1085,8	3363,0
GSP avtale	1449,5	678,4	779,9	747,6	558,8	495,8
GSP utnyttelsesgrad	21	68	70	68	75	68
<b>Malaysia <i>Malaysia</i></b>						
I alt	372,9	503,8	575,2	613,2	685,3	770,8
GSP avtale	253,4	381,9	431,1	486,9	315,5	370,5
GSP utnyttelsesgrad	73	62	67	71	66	47
<b>Brasil <i>Brazil</i></b>						
I alt	588,1	765,6	828,1	739,1	1426,0	1702,9
GSP avtale	104,0	124,7	132,1	109,8	148,0	348,0
GSP utnyttelsesgrad	74	74	67	74	64	24
<b>Hong Kong <i>Hong Kong</i></b>						
I alt	1112,7	1254,9	1312,9	1142,3	1155,0	1257,6
GSP avtale	378,8	403,1	642,9	498,7	250,8	335,0
GSP utnyttelsesgrad	51	38	27	33	38	33
<b>Thailand <i>Thailand</i></b>						
I alt	449,0	536,8	617,1	667,7	723,7	829,4
GSP avtale	254,2	321,2	415,0	470,3	277,4	290,7
GSP utnyttelsesgrad	72	70	73	78	85	76
<b>India <i>India</i></b>						
I alt	541,0	695,0	687,6	715,1	856,9	828,6
GSP avtale	211,2	269,9	301,4	306,1	228,4	207,3
GSP utnyttelsesgrad	78	81	80	84	84	78
<b>Bangladesh* <i>Bangladesh*</i></b>						
I alt	86,1	124,9	136,9	133,8	158,9	150,2
GSP avtale	84,9	119,5	127,8	120,2	143,0	142,5
GSP utnyttelsesgrad	56	58	56	66	65	65
<b>Argentina <i>Argentina</i></b>						
I alt Total	156,5	195,4	230,0	360,3	361,4	332,3
GSP avtale	57,6	76,1	122,0	151,5	142,0	141,4
GSP utnyttelsesgrad	77	88	76	81	75	86
<b>Sør-Afrika <i>South Africa</i></b>						
I alt			356,7	498,8	551,7	527,9
GSP avtale			128,1	152,7	126,8	131,9
GSP utnyttelsesgrad			39	67	69	87
<b>Pakistan <i>Pakistan</i></b>						
I alt	245,5	263,2	272,4	255,5	284,5	333,0
GSP avtale	122,5	128,2	132,2	151,0	108,7	123,9
GSP utnyttelsesgrad	80	79	85	87	93	95
<b>Indonesia <i>Indonesia</i></b>						
I alt	291,7	307,8	323,6	413,9	536,4	661,0
GSP avtale	123,2	101,9	118,9	188,1	101,3	93,3
GSP utnyttelsesgrad	67	76	81	80	89	82
<b>Marokko <i>Marocco</i></b>						
I alt	243,5	196,5	198,8	219,9	277,1	236,4
GSP avtale	136,1	93,2	102,0	127,6	132,7	83,1
GSP utnyttelsesgrad	91	89	86	87	88	77
<b>Botswana* <i>Botswana*</i></b>						
I alt	534,4	487,3	647,8	794,2	726,2	649,0
GSP avtale	1,6	1,3	1,8	22,9	60,9	75,4
GSP utnyttelsesgrad	98	98	79	100	100	99
<b>Filippinene <i>Philippines</i></b>						
I alt	100,7	130,9	122,6	118,7	210,1	234,4
GSP avtale	66,9	85,3	71,3	72,2	47,6	73,3
GSP utnyttelsesgrad	57	41	41	44	49	54

<sup>1</sup> Land rangert etter verdi som omfattes av GSP-avtale i 1997. <sup>2</sup> MUL-land er merket med stjerne\*.

<sup>1</sup> Countries ranked by value under the GSP agreement in 1997. <sup>2</sup> LDC countries are marked by an asterisk\*.

**33. Import fra preferanseberettigede land. Utvalgte land. 1996-1997. Millioner kroner. Prosent**  
 (forts.) *Imports from countries entitled to preferential treatment. Selected countries. 1992-1997. Million kroner. Degree of utilization. Per cent*

Land <sup>1</sup> Country <sup>1</sup>	1993	1994	1995	1996	1997	1998
<b>Vietnam Vietnam</b>						
I alt	71,5	67,5	102,5	152,3	245,6	315,0
GSP avtale	37,0	37,0	52,2	56,9	51,1	58,3
GSP utnyttelsesgrad	97	96	94	89	88	88
<b>Mexico Mexico</b>						
I alt	70,1	188,9	382,2	295,5	369,8	314,9
GSP avtale	33,7	77,3	279,8	146,1	58,5	52,5
GSP utnyttelsesgrad	69	55	17	50	48	53
<b>Chile Chile</b>						
I alt	181,5	199,8	423,5	390,9	291,3	292,4
GSP avtale	62,0	58,5	77,8	108,9	95,4	446,8
GSP utnyttelsesgrad	75	72	41	39	39	60
<b>Bahrain Bahrain</b>						
I alt	4,2	10,2	17,6	11,3	24,3	41,4
GSP avtale	4,2	9,7	17,1	11,2	20,6	38,3
GSP utnyttelsesgrad	96	99	97	88	100	99
<b>Saudi Arabia Saudi Arabia</b>						
I alt	59,4	30,6	37,6	81,8	102,4	81,7
GSP avtale	36,1	13,7	30,7	70,4	82,3	35,4
GSP utnyttelsesgrad	89	94	96	97	96	89
<b>Tanzania* Tanzania*</b>						
I alt	3,1	2,1	2,7	19,6	27,2	31,9
GSP avtale	0,3	0,7	1,3	7,6	18,9	30,2
GSP utnyttelsesgrad	19	93	57	99	100	100
<b>Laos Laos</b>						
I alt	3,6	9,4	31,6	24,1	28,4	30,0
GSP avtale	1,2	8,7	31,6	23,7	26,2	30,0
GSP utnyttelsesgrad	85	82	89	56	24	55
<b>Sri Lanka Sri Lanka</b>						
I alt	51,6	45,3	73,6	73,4	78,2	87,8
GSP avtale	20,3	23,5	38,4	37,2	29,2	29,2
GSP utnyttelsesgrad	83	76	74	79	73	69
<b>Uganda* Uganda*</b>						
I alt	3,7	5,5	7,2	11,8	31,3	36,0
GSP avtale	0,1	0,0	0,4	6,1	17,4	23,4
GSP utnyttelsesgrad	69	-	100	94	98	90
<b>Kroatia Croatia</b>						
I alt	33,6	40,2	38,0	27,0	40,6	40,2
GSP avtale	25,0	32,4	31,2	23,1	11,5	13,2
GSP utnyttelsesgrad	59	76	85	74	80	80
<b>Kypros Cyprus</b>						
I alt	7,4	43,0	158,9	56,9	21,2	149,5
GSP avtale	6,3	26,7	69,1	42,5	5,5	11,2
GSP utnyttelsesgrad	85	95	90	97	98	96
<b>Costa Rica Costa Rica</b>						
I alt	139,3	106,1	105,4	132,7	174,4	226,4
GSP avtale	8,2	8,6	8,4	9,9	8,7	10,1
GSP utnyttelsesgrad	75	61	68	59	80	71
<b>Kenya Kenya</b>						
I alt	16,4	20,1	39,3	40,3	62,4	24,6
GSP avtale	13,2	13,5	17,4	13,7	12,7	9,5
GSP utnyttelsesgrad	93	88	88	84	76	80
<b>Peru Peru</b>						
I alt	100,0	236,4	248,2	168,9	506,9	151,8
GSP avtale	6,2	5,2	3,1	46,9	152,2	8,7
GSP utnyttelsesgrad	67	70	39	13	6	76

\*MUL-land \*LDC country

<sup>1</sup> Land rangert etter verdi som omfattes av GSP-avtale i 1997. <sup>2</sup> MUL-land er merket med stjerne\*.

<sup>1</sup> Countries ranked by value under the GSP agreement in 1997. <sup>2</sup> LDC countries are marked by an asterisk\*.

**34. Eksport av råolje og naturgass. 1976-1998**  
Exports of crude oil and natural gas. 1976-1998

	Råolje og naturgass i alt <i>Crud oil, natural gas, total</i>		Råolje <i>Crude oil</i>		Naturgass <i>Natural gas</i>		
	Mengde <i>Quantity</i>	Verdi <i>Value</i>	Mengde	Verdi	Mengde	Verdi	
	1 000 tonn <i>1 000 tonnes</i>	Million kroner <i>Mill. kroner</i>	1 000 tonn	Mill. kroner	1 000 tonn	Mill. Sm <sup>3</sup>	Mill. kroner
1976	13 624	6 716	13 624	6 716	-	-	-
1977	15 649	8 111	13 557	7 286	2 092	2 658	825
1978	27 840	13 598	16 685	8 796	11 154	14 282	4 802
1979	34 881	21 993	18 711	14 698	16 170	20 787	7 295
1980	42 762	41 399	23 197	28 500	19 564	25 119	12 899
1981	39 865	48 088	20 453	31 047	19 411	25 197	17 040
1982	39 461	53 471	20 666	31 879	18 795	24 457	21 593
1983	44 331	63 844	25 623	40 653	18 708	24 528	23 191
1984	49 938	78 328	30 064	51 712	19 874	26 240	26 617
1985	51 852	85 380	32 602	56 077	19 250	25 429	29 303
1986	54 759	53 077	35 376	28 526	19 383	25 653	24 551
1987	62 891	53 620	41 747	37 097	21 144	27 824	16 523
1988	69 482	48 513	48 104	33 682	21 378	27 776	14 831
1989	87 341	73 540	65 134	59 368	22 207	28 674	14 172
1990	88 229	88 540	68 332	74 563	19 898	25 380	13 977
1991	102 065	96 704	82 196	80 396	19 869	25 209	16 309
1992	112 883	97 158	92 568	82 658	20 315	25 721	14 499
1993	119 204	104 069	99 582	89 429	19 622	24 671	14 640
1994	133 180	106 400	111 336	92 119	21 845	27 172	14 321
1995	144 128	113 230	121 860	98 009	22 268	27 599	15 221
1996	167 072	156 689	136 800	135 730	30 272	37 825	20 960
1997	171 499	163 674	137 548	136 112	33 950	42 286	27 562
1998	165 746	118 303	131 269	91 083	34 477	42 665	27 220

**35. Eksport av råolje transportert med skip fra norsk territorium og eksport av ustabilisert råolje transportert i rør til Storbritannia. 1997 and 1998**  
Exports of stabilised crude oil shipped from Norwegian territory and exports of unstabilised crude oil by pipelines to United Kingdom. 1997 and 1998

	1997			1998		
	Mengde <i>Quantity</i>		Verdi <i>Value</i>	Mengde		Verdi
	1 000 tonn <i>tonnes</i>	1 000 fat <i>barrels</i>	Mill. kroner <i>Mill. kroner</i>	1 000 tonn	1 000 fat	Mill. kroner
<b>Stabilisert råolje i alt</b>						
<i>Stabilised crude oil, total</i>	111 973	831 253	112 180	108 130	803 375	75 962
Danmark <i>Denmark</i>	2 590	19 338	2 642	3 345	24 826	2 339
Finland <i>Finland</i>	1 593	11 666	1 603	3 432	24 947	2 392
Sverige <i>Sweden</i>	8 220	61 502	8 333	9 521	71 431	6 847
Belgia <i>Belgium</i>	2 302	17 139	2 325	2 510	18 746	1 776
Frankrike <i>France</i>	12 942	96 779	13 110	11 630	87 011	8 392
Irland <i>Ireland</i>	2 957	22 126	3 010	3 268	24 504	2 315
Italia <i>Italy</i>	3 085	22 523	2 981	2 559	18 507	1 632
Japan <i>Japan</i>	555	4 155	577	1 213	9 094	824
Kina <i>Kina</i>	796	5 949	754	678	5 085	440
Korea, Republ. <i>Korea Republ.</i>	-	-	-	796	5 970	518
Nederland <i>Netherlands</i>	25 111	188 264	25 627	22 730	170 755	16 383
Polen <i>Poland</i>	-	-	-	270	2 025	186
Portugal <i>Portugal</i>	244	1 740	233	876	6 327	546
Singapore <i>Singapore</i>	-	-	-	120	899	83
Spania <i>Spain</i>	539	3 999	553	94	685	62
Storbritannia <i>United Kingdom</i>	20 337	152 281	20 557	16 576	124 191	11 760
Tyskland <i>Germany</i>	4 744	35 802	4 888	5 786	43 729	4 151
Taiwan <i>Taiwan</i>	2 208	16 520	2 270	879	6 593	670
Canada <i>Canada</i>	15 602	112 517	15 020	13 788	99 488	9 258
USA <i>USA</i>	8 148	58 954	7 695	8 057	58 564	5 390
<b>Ustabilisert råolje</b>						
<i>Unstabilised crude oil</i>	25 575	197 328	23 932	23 139	177 976	15 121



**36. Eksport av naturgass. 1997 og 1998**  
*Exports of natural gas. 1997 and 1998*

	1997			1998			
	Mengde	Quantity	Verdi	Mengde	Verdi		
	1 000 tonn	tonnes	Mill. Sm <sup>3</sup>	Mill. kroner	1 000 tonn	Mill. Sm <sup>3</sup>	Mill. kroner
<b>I alt Total</b> .....	33 950		42 286	27 562	34 477	42 665	27 220
Storbritannia <i>United Kingdom</i> .....	1 493		1 844	1 408	784	972	513
Tyskland <i>Germany</i> .....	14 226		17 717	11 454	14 378	17 795	11 395
Nederland <i>Netherlands</i> .....	4 466		5 569	3 605	4 202	5 200	3 344
Belgia <i>Belgium</i> .....	3 408		4 257	2 751	4 119	5 094	3 259
Frankrike <i>France</i> .....	8 294		10 334	6 688	8 371	10 359	6 637
Spania <i>Spain</i> .....	1 527		1 898	1 227	2 012	2 488	1 592
Tsjekkia <i>Czech Republic</i> .....	1 074		1 333	855	612	757	481

**37. Leveranser av stabilisert råolje fra Teesside og Sullom Voe<sup>1</sup> og fordelt på land. 1994-1998 1 000 tonn**  
*Deliveries of stabilised crude oil from Teesside and Sullom Voe<sup>1</sup>, by country. 1994-1998. 1 000 tonnes*

	1994	1995	1996	1997	1998
<b>I alt Total</b> .....	23 135	24 333	23 591	29 578	32 798
Norge <i>Norway</i> .....	-	-	152	-	-
Danmark <i>Denmark</i> .....	1 354	275	712	138	-
Finland <i>Finland</i> .....	208	16	518	491	-
Sverige <i>Sweden</i> .....	568	356	886	244	832
Belgia, Luxembourg <i>Belgium, Luxembourg</i> .....	163	-	-	163	-
Frankrike <i>France</i> .....	1 241	3 449	2 400	5 165	6 055
Hellas <i>Greece</i> .....	15	-	-	-	-
Italia <i>Italy</i> .....	344	803	392	1 014	1 660
Kroatia <i>Croatia</i> .....	-	7	-	-	-
Nederland <i>Netherlands</i> .....	3 181	4 245	4 161	3 168	4 967
Polen <i>Poland</i> .....	134	15	-	290	264
Portugal <i>Portugal</i> .....	747	202	-	-	-
Spania <i>Spain</i> .....	69	66	171	186	192
Storbritannia og Nord-Irland <i>United Kingdom</i> .....	8 517	9 142	9 464	10 392	10 259
Tyskland <i>Germany</i> .....	6 277	5 296	4 327	5 082	6 612
Guinea <i>Guinea</i> .....	-	6	-	-	-
Sør-Afrika <i>South Africa</i> .....	-	1	-	-	-
Canada <i>Canada</i> .....	90	135	83	485	-
USA <i>USA</i> .....	145	309	242	2 757	1 957
Martinique <i>Martinique</i> .....	822	-	-	-	-
Puerto Rico <i>Puerto Rico</i> .....	-	9	83	-	-

<sup>1</sup> Tallene som gjelder Sullom Voe omfatter bare den råoljen som Norge er eier av på Murchison-feltet, dvs. 16,25 prosent.

<sup>1</sup> The figures concerning supplies from Sullom Voe cover only the Norwegian Share of the Murchison field, i.e. 16.25 per cent.

**38. Leveranser av våtgasskomponenter<sup>1</sup> fra Teesside og Sullom Voe fordelt på land. 1994-1998 1 000 tonn**  
*Deliveries of NGL components<sup>1</sup> from Teesside and Sullom Voe, by country. 1994-1998. 1 000 tonnes*

	1994	1995	1996	1997	1998
<b>I alt Total</b> .....	1 173	1 160	1 058	1 140	926
Norge Norway .....	778	781	745	746	343
Danmark Denmark .....	-	-	1	-	-
Finland Finland .....	-	-	-	-	6
Island Iceland .....	-	-	-	-	1
Sverige Sweden .....	-	1	-	2	18
Belgia Belgium .....	14	14	16	33	79
Frankrike France .....	49	65	37	72	101
Irland Ireland .....	-	-	-	2	6
Nederland Netherlands .....	32	21	16	33	43
Polen Poland .....	-	6	2	1	1
Portugal Portugal .....	81	56	59	63	107
Spania Spain .....	-	-	-	10	25
Storbritannia og Nord-Irland United Kingdom .....	190	178	134	99	113
Tyrkia Turkey .....	-	-	-	8	17
Tyskland Germany .....	21	34	30	47	34
Land i Afrika Countries in Africa .....	8	2	5	7	16
Land i Asia Countries in Asia .....	1	1	-	1	1
Land i Nord-Amerika Countries in North America .....	-	-	14	9	12
Land i Sør-Amerika Countries in South America .....	-	-	-	7	-
Ukjent bestemmelsesland Unknown country of destination .....	-	-	-	-	3

<sup>1</sup> Etan, propan og butaner.

<sup>1</sup> Ethane, propane and butanes.

**39. Skipninger av stabilisert norskeid råolje til utlandet fra lastebøyer og terminaler. 1997 og 1998**

*Shipments of stabilised Norwegian owned crude oil to other countries from loading buoys and terminals. 1997 and 1998*

	1997		1998	
	Mengde Quantity	Verdi Value	Mengde	Verdi
	1 000 tonn tonnes	Mill. kroner Mill. kroner	1 000 tonn	Mill. kroner
<b>I alt Total</b> .....	141 551	142 647	108 130	75 962
Danmark Denmark .....	2 728	2 791	3 345	23 399
Finland Finland .....	2 084	2 073	3 432	23 929
Sverige Sweden .....	8 465	8 600	9 521	68 479
Belgia Belgium .....	2 466	2 490	2 510	17 776
Frankrike France .....	18 107	18 437	11 630	83 929
Irland Ireland .....	2 957	3 010	3 268	23 159
Italia Italy .....	4 099	4 012	2 559	16 329
Japan Japan .....	-	-	1 213	8 249
Kina China .....	-	-	678	4 409
Korea, Republ. Korea, Republ. ....	-	-	796	5 189
Nederland Netherlands .....	28 279	28 918	22 730	163 839
Polen Poland .....	291	306	270	1 869
Portugal Portugal .....	244	233	876	5 469
Singapore Singapore .....	-	-	120	839
Spania Spain .....	726	738	94	629
Storbritannia og Nord-Irland United Kingdom .....	30 730	31 253	16 576	117 609
Taiwan Taiwan .....	2 208	2 270	879	6 709
Tyskland Germany .....	9 826	10 133	5 786	41 519
USA USA .....	10 906	10 549	8 057	53 909
Canada Canada .....	16 087	15 501	13 788	92 589

**Vedlegg A**  
 Annex A

**Statistisk landliste 1998. Engelsk og norsk**  
**List of countries 1998. English and Norwegian**

 Countries and statistical areas by continent. ISO alpha code<sup>1</sup>, country (or statistical area) name in English and Norwegian

**EUROPE Europa**

AL *Albania* Albania  
 AD *Andorra* Andorra  
 AQ *Antarctica* Antarktis  
 AM *Armenia* Armenia  
 AT *Austria* Østerrike  
 AZ *Azerbaijan* Aserbajdsjan  
 BY *Belarus* Hviterussland  
 BE *Belgium* Belgia  
 BA *Bosnia and Hercegovine* Bosnia-Hercegovina  
 BV *Bouvet Island* Bouvet Island  
 BG *Bulgaria* Bulgaria  
 XB *Canary Islands* Kanariøyene  
 HR *Croatia* Kroatia  
 CZ *Czech Republic* Tsjekkia  
 DK *Denmark* Danmark  
 EE *Estonia* Estland  
 FO *Faeroe Islands* Færøyane  
 FI *Finland* Finland  
 FR *France* Frankrike  
 GE *Georgia* Georgia  
 DE *Germany* Tyskland  
 GI *Gibraltar* Gibraltar  
 GR *Greece* Hellas  
 VA *Holy See (Vatican City State)* Vatikanstaten  
 HU *Hungary* Ungarn  
 IS *Iceland* Island  
 IE *Ireland* Irland  
 IT *Italy* Italia  
 KZ *Kazakstan* Kasakhstan  
 KG *Kyrgyzstan* Kirgisistan  
 LV *Latvia* Latvia  
 LI *Liechtenstein* Liechtenstein  
 LT *Lithuania* Litauen  
 LU *Luxembourg* Luxembourg  
 MK *Macedonia* Makedonia  
 MT *Malta* Malta  
 MD *Moldova* Moldova  
 MC *Monaco* Monaco  
 NL *Netherlands* Nederland  
 NO *Norway* Norge  
 PL *Poland* Polen  
 PT *Portugal* Portugal  
 RO *Romania* Romania  
 RU *Russia* Russland  
 SM *San Marino* San Marino  
 SK *Slovakia* Slovakia  
 SI *Slovenia* Slovenia  
 ES *Spain* Spania

SJ *Svalbard* Svalbard  
 SE *Sweden* Sverige  
 CH *Switzerland* Sveits  
 TJ *Tajikistan* Tadsjikistan  
 TR *Turkey* Tyrkia  
 TM *Turkmenistan* Turkmenistan  
 UA *Ukraine* Ukraina  
 GB *United Kingdom* Storbritannia og Nord-Irland  
 UZ *Uzbekistan* Usbekistan  
 YU *Yugoslavia* Jugoslavia, Rest-

**AFRICA Afrika**

DZ *Algeria* Algerie  
 AO *Angola* Angola  
 BJ *Benin* Benin  
 BW *Botswana* Botswana  
 BF *Burkina Faso* Burkina Faso  
 BI *Burundi* Burundi  
 CM *Cameroon* Kamerun  
 CV *Cape Verde* Kapp Verde  
 CF *Central African Rep.* Sentral-Afrikanske republikk  
 XC *Ceuta and Melilla* Ceuta og Melilla  
 TD *Chad* T Chad  
 IO *Chagos Islands* Chagosøyene  
 KM *Comoros* Komorene  
 CD *Congo (The Democratic Republic)* Kongo (Den demokratiske republikk)  
 CG *Congo, Brazzaville* Kongo, Brazzaville  
 CI *Cote d' Ivoire* Elfenbenskysten  
 DJ *Djibouti* Djibouti  
 EG *Egypt* Egypt  
 GQ *Equatorial Guinea* Ekvatorial-Guinea  
 ER *Eritrea* Eritrea  
 ET *Ethiopia* Etiopia  
 GA *Gabon* Gabon  
 GM *Gambia* Gambia  
 GH *Ghana* Ghana  
 GW *Guinea-Bissau* Guinea-Bissau  
 GN *Guinea* Guinea  
 KE *Kenya* Kenya  
 LS *Lesotho* Lesotho  
 LR *Liberia* Liberia  
 LY *Libya* Libya  
 MG *Madagascar* Madagaskar  
 MW *Malawi* Malawi

ML *Mali* Mali  
 MA *Marocco* Marokko  
 MR *Mauretania* Mauretania  
 MU *Mauritius* Mauritius  
 YT *Mayotte* Mayotte  
 MZ *Mosambique* Mosambik  
 NA *Namibia* Namibia  
 NE *Niger* Niger  
 NG *Nigeria* Nigeria  
 RE *Reunion* Reunion  
 RW *Rwanda* Rwanda  
 ST *Sao Tome and Principe* Sao Tome og Principe  
 SN *Senegal* Senegal  
 SC *Seychelles* Seychellene  
 SL *Sierra Leone* Sierra Leone  
 SO *Somalia* Somalia  
 ZA *South Africa* Sør-Afrika  
 SH *St. Helena* St. Helena  
 SD *Sudan* Sudan  
 SZ *Swaziland* Swaziland  
 TZ *Tanzania* Tanzania  
 TG *Togo* Togo  
 TN *Tunisia* Tunisia  
 UG *Uganda* Uganda  
 EH *Western Sahara* Vest-Sahara  
 ZM *Zambia* Zambia  
 ZW *Zimbabwe* Zimbabwe

**ASIA Asia**

AF *Afghanistan* Afghanistan  
 BH *Bahrain* Bahrain  
 BD *Bangladesh* Bangladesh  
 BT *Bhutan* Bhutan  
 BN *Brunei* Brunei  
 KH *Cambodia* Kambodsja  
 CN *China* Kina  
 CY *Cyprus* Kypros  
 TP *East Timor* Øst-Timor  
 HK *Hong Kong* Hong Kong  
 IN *India* India  
 ID *Indonesia* Indonesia  
 IR *Iran* Iran  
 IQ *Iraq* Irak  
 IL *Israel* Israel  
 JP *Japan* Japan  
 JO *Jordan* Jordan  
 KP *Korea, Democratic* Korea, Den Demokratiske Rep.

<sup>1</sup> International Organization for Standardization (ISO 3166-1)

KR	<i>Korea, Republic of Korea, Republikken</i>
KW	<i>Kuwait Kuwait</i>
LA	<i>Laos Laos</i>
LB	<i>Lebanon Libanon</i>
MO	<i>Macao Macao</i>
MY	<i>Malaysia Malaysia</i>
MV	<i>Maldives Maldivene</i>
MN	<i>Mongolia Mongolia</i>
MM	<i>Myanmar (Prev. Burma) Myanmar (tidl. Burma)</i>
NP	<i>Nepal Nepal</i>
NT	<i>Neutral Zone Nøytralsone</i>
OM	<i>Oman Oman</i>
PK	<i>Pakistan Pakistan</i>
PH	<i>Philippines Filippinene</i>
QA	<i>Qatar Qatar</i>
SA	<i>Saudi Arabia Saudi Arabia</i>
SG	<i>Singapore Singapore</i>
LK	<i>Sri Lanka Sri Lanka</i>
SY	<i>Syrian Arab Republic Syria</i>
TW	<i>Taiwan Taiwan</i>
TH	<i>Thailand Thailand</i>
AE	<i>United Arab Emirates Arabiske Emirater</i>
VN	<i>Vietnam Vietnam</i>
XI	<i>West Bank/Gaza strip Gaza-Jeriko</i>
YE	<i>Yemen Yemen</i>

**NORTH AMERICA Nord-Amerika**

AI	<i>Anguilla Anguilla</i>
AG	<i>Antigua and Barbuda Antigua og Barbuda</i>
AW	<i>Aruba Aruba</i>
BS	<i>Bahamas Bahamas</i>
BB	<i>Barbados Barbados</i>
BZ	<i>Belize Belize</i>
BM	<i>Bermuda Bermuda</i>
VG	<i>Brit. Virgin Islands Jomfruøyene (GB)</i>
CA	<i>Canada Canada</i>
KY	<i>Cayman Islands Camanøyene</i>
CR	<i>Costa Rica Costa Rica</i>
CU	<i>Cuba Cuba</i>
DM	<i>Dominica Dominica</i>
DO	<i>Dominican Republic Den Dominikanske Republikk</i>
SV	<i>El Salvador El Salvador</i>

GL	<i>Greenland Grønland</i>
GD	<i>Grenada Grenada</i>
GP	<i>Guadeloupe Guadeloupe</i>
GT	<i>Guatemala Guatemala</i>
HT	<i>Haiti Haiti</i>
HN	<i>Honduras Honduras</i>
JM	<i>Jamaica Jamaica</i>
MQ	<i>Martinique Martinique</i>
MX	<i>Mexico Mexico</i>
MS	<i>Montserrat Montserrat</i>
AN	<i>Netherlands Antilles Antillene (NL)</i>
NI	<i>Nicaragua Nicaragua</i>
PA	<i>Panama Panama</i>
PR	<i>Puerto Rico Puerto Rico</i>
KN	<i>St. Kitts-Nevis St. Kitts-Nevis</i>
LC	<i>St. Lucia St. Lucia</i>
PM	<i>St. Pierre/Miquelon St. Pierre/Miquelon</i>
VC	<i>St. Vincent/Grenadine St. Vincent/Grenadin</i>
TT	<i>Trinidad and Tobago Trinidad og Tobago</i>
TC	<i>Turks/Caicos Islands Turks- og Caicosøyene</i>
US	<i>United States U S A</i>
VI	<i>US Virgin Islands Jomfruøyene (US)</i>

**SOUTH AMERICA Sør-Amerika**

AR	<i>Argentina Argentina</i>
BO	<i>Bolivia Bolivia</i>
BR	<i>Brazil Brasil</i>
CL	<i>Chile Chile</i>
CO	<i>Colombia Colombia</i>
EC	<i>Ecuador Ecuador</i>
FK	<i>Falkland Islands Falklandsøyene</i>
GF	<i>French Guiana Fransk Guiana</i>
GY	<i>Guyana Guyana</i>
PY	<i>Paraguay Paraguay</i>
PE	<i>Peru Peru</i>
SR	<i>Suriname Surinam</i>
UY	<i>Uruguay Uruguay</i>
VE	<i>Venezuela Venezuela</i>

**OCEANIA Oceania**

AS	<i>American Samoa Am. Samoa</i>
AU	<i>Australia Australia</i>
CX	<i>Christmas Island Christmasøya</i>
CC	<i>Cocos Islands Kokosøyene</i>
CK	<i>Cook Islands Cookøyene</i>
FJ	<i>Fiji Fiji</i>
PF	<i>French Polynesia Fransk Polynesia</i>
TF	<i>French Southern Ter. Franske Sørlege ter.</i>
GU	<i>Guam Guam</i>
HM	<i>Heard/McDonald Isl. Heard/McDonald øyene</i>
KI	<i>Kiribati Kiribati</i>
MH	<i>Marshall Islands Marshalløyene</i>
FM	<i>Micronesia Micronesia</i>
NR	<i>Nauru Nauru</i>
NC	<i>New Caledonia Ny Caledonia</i>
NZ	<i>New Zealand New Zealand</i>
NU	<i>Niue Niue</i>
NF	<i>Norfolk Island Norfolkøya</i>
MP	<i>N. Mariana Islands Nordre Marianene</i>
PW	<i>Palau Palau</i>
PG	<i>Papua New Guinea Papua – Ny Guinea</i>
PN	<i>Pitcairn Island Pitcairnøyene</i>
SB	<i>Salomon Islands Salomonøyene</i>
WS	<i>Samoa Samoa</i>
TK	<i>Tokelau Tokelau</i>
TO	<i>Tonga Tonga</i>
TV	<i>Tuvalu Tuvalu</i>
UM	<i>US Small Ex. Islands U. S. A. mindre u. øyer</i>
VU	<i>Vanuatu Vanuatu</i>
WF	<i>Wallis/Futuna Isl. Wallis-/Futunaøyene</i>
ZZ	<i>Int. Organisations Int. organisasjoner</i>

## Vedlegg B

Annex B

## En-, to- og tresifret SITC. Engelske tekster

### One-, two- and three digit SITC. Commodity texts

0	Food and live animals	07	Coffee, tea, cocoa, spices and manufactures thereof
00	Live animals other than animals of division 03	071	Coffee and coffee substitutes
001	Live animals other than animals in div. 03	072	Cocoa
01	Meat and meat preparations	073	Chocolate and other food preparations containing cocoa, n.e.s.
011	Meat of bovine animals, fresh, chilled or frozen	074	Tea and mate
012	Other meat and edible meat offal, fresh, chilled or frozen	075	Spices
016	Meat and edible meat offal, salted, in brine, dried or smoked; edible flours and meals of meat or meat offal	08	Feeding stuff of animals (not including unmilled cereals)
017	Meat and edible meat offal, prepared or preserved, n.e.s.	081	Feeding stuff for animals (not including unmilled cereals)
02	Dairy products and birds' eggs	09	Miscellaneous edible products and preparations
022	Milk and cream and milk products other than butter or cheese	091	Margarine and shortening
023	Butter and other fats and oils derived from milk	098	Edible products and preparations, n.e.s.
024	Cheese and curd	1	Beverages and tobacco
025	Eggs	11	Beverages
03	Fish (not mar. mammals), crustaceans, molluscs and prep. there of	111	Non-alcoholic beverages, n.e.s.
034	Fish, fresh (live or dead), chilled or frozen	112	Alcoholic beverages
035	Fish, dried, salted or in brine; smoked fish	12	Tobacco and tobacco manufactures
036	Crustaceans and molluscs	121	Tobacco, unmanufactured; tobacco refuse
037	Fish, crustaceans, molluscs and other aquatic invertebrates, prepared or preserved, n.e.s.	122	Tobacco manufactured (whether or not including tobacco substitutes)
04	Cereals and cereal preparations	2	Crude materials, inedible, except fuels
041	Wheat (including spelt) and meslin, unmilled .	21	Hides, skins and furskins, raw
042	Rice	211	Hides and skins (except furskins), raw
043	Barley, unmilled	212	Furskins, raw (including cuttings or pieces)
044	Maize (not including sweet corn), unmilled	22	Oil seeds and oleaginous fruits
045	Cereals, unmilled (other than wheat, rice, barley, and maize)	222	Oil seeds and oleaginous fruits used for the extraction of soft fixed vegetable oils
046	Meal and flour of wheat and flour of meslin	223	Oil seeds and oleaginous, whole or broken, used for the extraction of other fixed vegetable oils
047	Other cereal meals and flours	23	Crude rubber (including synthetic and reclaimed)
048	Cereal preparations and preparations of flour or starch of fruits or vegetables	231	Natural rubber, balata, gutta percha, guayule, chicle and similar natural gums, in primary forms or in plates, sheets or strip
05	Vegetables and fruit	232	Synthetic rubber; reclaimed rubber; waste, parings and scrap of unhardened rubber
054	Vegetables, fresh, chilled, frozen or simply preserved; roots, tubers and other edible vegetable products, n.e.s., fresh or dried	24	Wood, lumber and cork
056	Vegetables, roots and tubers, prepared or preserved, n.e.s.	244	Cork, natural, raw and waste
057	Fruits and nuts (not including oil nuts), fresh or dried	245	Fuel wood and wood charcoal
058	Fruit, preserved, and fruit preparations	246	Wood in chips or particles and wood waste cbm.
059	Fruit juices (incl. grape must) and vegetable juices, unfermented and without spirit, also incl. sugar or other sweetening matter	247	Wood in the rough or roughly squared cbm.
06	Sugars, sugar preparations and honey	248	Wood, simply worked, and railway sleepers of wood
061	Sugars, molasses and honey	25	Pulp and waste paper
062	Sugar confectionery	251	Pulp and waste paper
		26	Textile fibres and their waste
		261	Silk

263	Cotton	345	Coal gas, water gas, producer gas and similar gases, other than petroleum gases and other gaseous hydrocarbons
264	Jute and other textile bast fibres, n.e.s.		
265	Vegetable textile fibres, raw or processed but not spun; waste of these fibres	35	Electric current
266	Syntetic fibres suitable for spinning	351	Electric current mwh.
267	Other man-made fibres suitable for spinning and waste of man-made fibres	4	Animal and vegetable oils, fats and waxes
268	Wool and other animal hair (incl. wool tops) .	41	Animal oils and fats
269	Worn clothing and other worn textile articles; rags	411	Animal oils and fats
27	Crude fertilizers and crude minerales, n.e.s.	42	Fixed vegetable fats and oils, crude, refined or fractionated
272	Fertilizers, crude, excl. those of division 56	421	Fixed vegetable fats and oils, soft crude, refined or fractionated
273	Stone, sand and gravel	422	Fixed vegetable fats and oils, crude, refined or fractionated, other than "soft"
274	Sulphur and unroasted iron pyrites	43	Animal or vegetable fats and oils, processed; waxes
277	Natural abrasives, n.e.s.; industrial diamonds	431	Animal and vegetable fats and oils, processed, waxes, and inedible mixtures or preparations of animal or vegetable fats or oils, n.e.s.
278	Other crude minerals	5	Chemicals and related products, n.e.s.
28	Metalliferous ores and metal scrap	51	Organic chemicals
281	Iron ore and concentrates	511	Hydrocarbons, n.e.s. and their halogenated sulphonated, nitrated or nitrosated derivative
282	Ferrous waste and scrap; remelting ingots of iron or steel	512	Alcohols, phenols, phenol-alcohols, and their halogenated, sulfonated, nitrated or nitrosated derivatives
283	Copper ores and concentrates; copper mattes, cement copper	513	Carboxylic acids and derivatives thereof
284	Nickel ores and concentrates; nickel mattes, nickel oxides, sinters and other intermediate products of nickel metallurgy	514	Nitrogen-function compounds
285	Aluminium ores and concentrates (including alumina)	515	Organo-inorganic compounds, heterocyclic compounds, nucleic acids and their salts
286	Ores and concentrates of uranium or thorium	516	Other organic chemicals
287	Ores and concentrates of base metals, n.e.s. .	52	Inorganic chemicals
288	Non-ferrous base metal waste and scrap, n.e.s.	522	Inorganic chemical elements, oxides and halogen salts
289	Ores and concentrates of precious metals; waste, scrap and sweepings of precious metals (other than gold)	523	Metallic salts and peroxysalts, of inorganic acids
29	Crude animal and vegetable materials, n.e.s.	524	Other inorganic chemicals; organic and inorganic compounds of precious metals
291	Crude animal materials, n.e.s.	525	Radio-active and associated materials
292	Crude vegetable materials, n.e.s.	53	Dyeing, tanning and colouring materials
3	Mineral fuels, lubricants and related materials	531	Synthetic organic colouring matter and colour lakes and preparations based thereof
32	Coal, coke and briquettes	532	Dying and tanning extracts, and synthetic tanning materials
321	Coal, whether or not pulverized, but not agglomerated	533	Pigments, painting, varnishes and relat. mat.
322	Briquettes, lignite and peat	54	Medicinal and pharmaceutical products
325	Coke and semi-coke of coal, of lignite or peat whether or not agglomerated; retort carbon	541	Medicinal and pharmaceutical products (excl. products in group 542)
33	Petroleum, petroleum products and related materials of which crude oil	542	Medicaments (incl. veterinary medicaments)
333	Petroleum oils and oils obtained from bituminous minerals, crude	55	Essential oils and resinoids and perfume materials; toilet, polishing and cleaning preparations
334	Petroleum oils and oils obtained from bituminous minerals, other than crude	551	Essential oils, perfume and flavours materials
335	Residual petroleum products, n.e.s. and related materials	553	Perfumery, cosmetics or toilet preparations
34	Gas, natural and manufactured of which natural gas	554	Soap, cleansing and polishing preparations
342	Liquefied propane and butane	56	Fertilizers (other than those of group 272)
343	Natural gas, whether or not liquefied	562	Fertilizer (other than those of group 272)
344	Petroleum gases and other gaseous hydrocarbons, n.e.s.	57	Plastics in primary forms
		571	Polymers of ethylen, in primary forms

572	Polymers of styrene, in primary forms	659	Floor coverings etc
573	Polymers av vinyl chloride of other halogenated olefins, in primary forms	66	Non-metallic mineral manufactures, n.e.s.
574	Polyacetals, other polyethers and epoxy resins in primary forms; polycarbonates, alkyd resins and other polyesters, in primary forms	661	Lime, cement, and fabricated construction materials
575	Other plastics, in primary forms	662	Clay constructioon materials, etc.
579	Waste, pairings and scrap, of plastics	663	Mineral manufactures, n.e.s.
58	Plastics in non-primary forms	664	Glass
581	Tubes, pipes and hoses of plastics	665	Glassware
582	Plates, sheets, film, foil and strip, of plastics	666	Pottery
583	Monofilament of which any cross-sectional dimention exceeds 1mm, rods, sticks and profile shapes, whether or not surface-worked but not otherwise worked, of plastics	667	Pearls, precious and semi-precious stones, unworked or worked
59	Chemical materials and products, n.e.s.	67	Iron and steel
591	Disinfectant products, rodenticides and plant regulators	671	Pig iron, spigeleisen, sponge iron, iron or steel granules and powders and ferro-alloys
592	Starches, inulin and wheat gluten; albuminoidal substances; glues	672	Ingots and other primary forms, of iron or steel; semi-finished products of iron/steel
593	Explosives and pyrotecnic products	673	Flat-rolled products, of iron or non-alloy steel, not clad, plated or coated
597	Prepared additives for mineral oils, and the like liquids for hydraulic transmission, anti-freezing and libricating preparations	674	Flat-rolled products of iron and steel, clad, plated or coated
598	Miscellaneous chemical products n.e.s.	675	Flat-rolled products of alloy steel
6	Manufactured goods classified chiefly by material	676	Iron and steel bars, rods, angles, shapes and sections (including sheet piling).
61	Leather, leather manufactures, n.e.s. and dressed furskins	677	Rails and railway track construction material, of iron or steel
611	Leather	678	Wire of iron and steel
612	Manufactures of leather or composition leather	679	Tubes, pipes and hollow profiles, and tube or pipe fittings, of iron or steel
613	Furskins tanned or dressed	68	Non-ferrous metals
62	Rubber manufactures, n.e.s.	681	Silver, platinum and other metals of the platinum groupkg
621	Materials of rubber (pastes/sheets/tubes etc.)	682	Copper
625	Rubber tyres, interchangeable tyre treads, tyre flaps and inner tubes for wheels	683	Nickel
629	Articles of rubber, n.e.s.	684	Aluminium
63	Cork and wood manufactures (excluding furniture)	685	Lead
633	Cork manufactures	686	Zinc
634	Veeners, plywood, particle board, and other wood, worked, n.e.s.	687	Tin
635	Wood manufactures, n.e.s.	689	Miscellaneous non-ferrous base metals employed in metallurgy, and cermets
64	Paper, paperboard and manufactures there of	69	Manufactures of metals, n.e.s.
641	Paper and paperboard	691	Structures and parts of structures, n.e.s., of iron, steel or aluminium
642	Paper/paperboard cut to size, articles thereof	692	Metal containers for storage or transport
65	Textile yarn, fabrics, made-up articles and related products	693	Wire products (excluding insulated electrical wiring) and fencing grills
651	Textile yarn	694	Nails, screws, nuts, bolts, rivets and the like, of iron, steel, copper or aluminium
652	Cotton fabrics, woven	695	Tools for use in the hand or in machines
653	Fabrics, woven, of man-made textile materials	696	Cutlery
654	Other textile fabrics, woven	697	Household equipment of base metal, n.e.s.
655	Knitted or crocheted fabrics, n.e.s.	699	Manufactures of base metal n.e.s.
656	Tulles,lace, embroidery, trimmings and other small wares	7	Machinery and transport equipment
657	Special yarns, special fabrics and related products	71	Power generating machinery and equipment
658	Made-up articles, wholly or chiefly of textile materials, n.e.s.	711	Steam or other vapour generating boilers
		712	Steam turbines and other vapour turbines
		713	Internal combustion piston engines
		714	Engines and motors, non-electric
		716	Rotating electr. plant and parts thereof, n.e.s

718	Other power generating machinery	774	Electro-diagnostic apparatus for medical, dental or veterinary sciences
72	Machinery specialized for particular industries	775	Household type, electrical and non-electrical equipment, n.e.s.
721	Agricultural machinery (excl. tractors)	776	Thermionic, cold cathode or photo-cathode valves and tubes; diodes, transistors and similar semi-conductor devices
722	Tractors	778	Electrical machinery and apparatus, n.e.s.
723	Civil engineering and contractors, plant and equipment	78	Road vehicles (including air-cushion vehicles)
724	Textile and leather machinery	781	Motor cars for the transport of persons
725	Paper mill and pulp mill machinery	782	Motor vehicles for the transport of goods
726	Printing and bookbinding machinery	783	Road motor vehicles, n.e.s.
727	Food-processing machines (incl. domestic)	784	Parts and accessories of the motor vehicles of groups 722, 781, 782 og 783
728	Other machinery for particular industries	785	Motorcycles and cycles; invalid carriages
73	Metal working machinery	786	Trailers and semi-trailers; other vehicles, not mechanically propelled; specially designed and equipped transport containers
731	Machine-tools working by removing metal or other material	79	Other transport equipment including ships
733	Machine-tools for working metal, sintered metal carbides or cermets, without removing material		new ships
735	Parts and accessories suitable for use principally with the machines in head. 731/733		second-hand ships
737	Metalworking machinery and parts thereof, n.e.s.		oil platforms
74	General industrial machinery and equipment, n.e.s.	792	Aircraft and associated equipment; spacecraft; and parts thereof
741	Heating and cooling equipment, n.e.s.	793	Ships, boats and floating structures
742	Pumps for liquids, liquid elevators	8	Miscellaneous manufactured articles
743	Pumps (other than pumps for liquids), air or other gas compressors and fans	81	prefabricated buildings; sanitary plumbing, heating and lightning fixtures and fittings, n.e.s.
744	Mechanical handling equipment, n.e.s.	811	Prefabricated buildings
745	Other non-electrical machinery, tools and mechanical apparatus, n.e.s.	812	Sanitary, plumbing and heat fixtures/fittings
746	Ball and roller bearings	813	Lighting fixtures and fittings, n.e.s.
747	Taps, cocks, valves and similar appliances, for pipes, boiler shells, tanks, vats and the like	82	Furniture and parts thereof
748	Transmission shafts and cranks; bearing housings and plain shafts bearings; gears and gearing; ball screws; gear boxes, etc	821	Furniture and parts thereof
749	Non-electric parts and accessories of machinery n.e.s.	83	Travel goods, handbags and similar containers
75	Office machines and automatic data processing machines	831	Trunks and suit-cases, etc.
751	Office machines	84	Articles of apparel and clothing accessories
752	Automatic data processing machines	841	Men's or boy's clothing, not knitted or crocheted
759	Parts and accessories suitable for use principally with machines in groups 751 and 752	842	Women's and girl's clothing not knitted or crocheted
76	Telecommunications and sound recording and reproducing apparatus and equipment	843	Men's or boy's clothing, knitted or crocheted
761	Television receivers	844	Women's and girls's clothing, knitted or crocheted
762	Radio-broadcast receivers	845	Articles of apparel, of textile fabrics, whether or not knitted or crocheted, n.e.s.
763	Sound recorders or reproducers; television image and sound recorders or reproducers; prepared unrecorded media	846	Clothing accessories, of textile fabrics, whether or not knitted or crocheted (other than those for babies)
764	Telecommunications equipment, parts and accessories, n.e.s., of apparatus within div. 76	848	Articles of apparel and clothing accessories of other than textile fabrics
77	Electrical machinery, apparatus and appliances, n.e.s.	85	Footwear
771	Electric power machinery and parts thereof	851	Footwear
772	Electrical apparatus for switching or protecting electrical circuits or for making connections to or in electrical circuits	87	Professional, scientific and controlling instrument/apparatus
773	Equipment for distributing electricity	871	Optical instruments and apparatus, n.e.s.



872	Instruments and appliances, n.e.s for medical, surgical, dental or veterinary purposes	892	Printed matter
873	Meters and counters, n.e.s.	893	Articles, n.e.s. of plastics
874	Measuring, checking, analysing and controlling instruments and apparatus, n.e.s.	894	Baby carriages, toys, games and sporting goods
88	Photographic app., equipment and supplies and optical goods, n. e.s.	895	Office and stationery supplies, n.e.s.
881	Photographic apparatus and equipment, n.e.s. .	896	Works of art, collectors' pieces and antiques
882	Photographic and cinematographic supplies	897	Jewellery, goldsmiths and silversmiths wares .
883	Cinematograph film, exposed and developed, whether or not incorporating sound track or consisting only of sound track	898	Musical instruments and parts and accessories thereof; records, tapes etc.
884	Optical goods, n.e.s. .	899	Miscellaneous manufactured articles, n.e.s
885	Watches and clocks	9	Commodities and transactions, not classified elsewhere in SITC
89	Miscellaneous manufactured articles, n.e.s.	931	Special transactions and commodities not classified according to kind
891	Arms and ammunition	961	Coin, not being legal tender
		971	Gold, non-monetary

## Tosifret HS. Engelske tekster

### Two-digit HS Commodity Chapter Contents

---

#### **Live animals; animal products**

- 01 *Live animals*
  - 02 *Meat and edible meat offal*
  - 03 *Fish and crustaceans, molluscs and other aquatic invertebrates*
  - 04 *Dairy produce; birds' eggs; natural honey; edible products of animal origin, not elsewhere specified or included*
  - 05 *Products of animal origin, not elsewhere specified or included*
- 

#### **Vegetable products**

- 06 *Live trees and other plants; bulbs, roots and the like; cut flowers and ornamental foliage*
  - 07 *Edible vegetables and certain roots and tubers*
  - 08 *Edible fruit and nuts; peel of citrus fruit or melons*
  - 09 *Coffee, tea, maté and spices*
  - 10 *Cereals*
  - 11 *Products of the milling industry; malt; starches; inulin; wheat gluten*
  - 12 *Oil seeds and oleaginous fruits; miscellaneous grains, seeds and fruit; industrial or medicinal plants; straw and fodder*
  - 13 *Lac; gums, resins and other vegetable saps and extracts*
  - 14 *Vegetable plaiting materials; vegetable products not elsewhere specified or included*
- 

#### **Animal or vegetable fats and oils or their cleavage products; prepared edible fats; animal or vegetable waxes**

- 15 *Animal or vegetable fats and oils or their cleavage products; prepared edible fats; animal or vegetable waxes*
- 

#### **Prepared foodstuffs; beverages, spirits and vinegar; tobacco and manufactured tobacco substitutes**

- 16 *Preparations of meat, of fish, or of crustaceans, molluscs or other aquatic invertebrates*
  - 17 *Sugars and sugar confectionery*
  - 18 *Cocoa and cocoa preparations*
  - 19 *Preparations of cereals, flour, starch or milk; pastrycooks' products*
  - 20 *Preparations of vegetables, fruit, nuts or other parts of plants*
  - 21 *Miscellaneous edible preparations*
  - 22 *Beverages, spirits and vinegar*
  - 23 *Residues and waste from the food industries; prepared animal fodder*
  - 24 *Tobacco and manufactured tobacco substitutes*
- 

#### **Mineral products**

- 25 *Salt; sulphur; earths and stone; plastering materials, lime and cement*
  - 26 *Ores, slag and ash*
  - 27 *Mineral fuels, mineral oils and products of their distillation; bituminous substances; mineral waxes*
- 

#### **Products of the chemical or allied industries**

- 28 *Inorganic chemicals; organic or in-organic compounds of precious metals, of rare-earth metals, of radioactive elements or of isotopes*
- 29 *Organic chemicals*
- 30 *Pharmaceutical products*
- 31 *Fertilisers*
- 32 *Tanning or dyeing extracts; tannins and their derivatives; dyes, pigments and other colouring matter; paints and varnishes; putty and other mastics; inks*
- 33 *Essential oils and resinoids; perfumery, cosmetic or toilet preparations*
- 34 *Soap, organic surface-active agents, washing preparations, lubricating preparations, artificial waxes, prepared waxes, polishing or scouring preparations, candles and similar articles, modelling pastes, "dental waxes" and dental preparations with a basis of plaster*
- 35 *Albuminoidal substances; modified starches; glues; enzymes*
- 36 *Explosives; pyrotechnic products; matches; pyrophoric alloys; certain combustible preparations*
- 37 *Photographic or cinematographic goods*
- 38 *Miscellaneous chemical products*

**Plastic and articles thereof; rubber and articles thereof**

- 39 *Plastics and articles thereof*  
 40 *Rubber and articles thereof*

**Raw hides and skins, leather, furskins and articles thereof; saddlery and harness; travel goods, handbags and similar containers; articles of gut (other than silkworm gut)**

- 41 *Raw hides and skins (other than furskins) and leather*  
 42 *Articles of leather; saddlery and harness; travel goods, handbags and similar containers; articles of animal gut (other than silkworm gut)*  
 43 *Furskins and artificial fur; manufactures thereof*

**Wood and articles of wood; wood charcoal; cork and articles of cork; manufactures of straw, of esparto or of other plaiting materials; basketware and wicker work**

- 44 *Wood and articles of wood; wood charcoal*  
 45 *Kork og korkvarer*  
 46 *Manufactures of straw, of esparto or of other plaiting materials; basketware and wickerwork.*

**Pulp of wood or of other fibrous cellulosic material; recovered (waste and scrap) paper or paperboard; paper and paperboard and articles thereof**

- 47 *Pulp of wood or of other fibrous cellulosic material; recovered (waste and scrap) paper or paperboard*  
 48 *Paper and paperboard; articles of paper pulp, of paper or of paperboard*  
 49 *Printed books, newspapers, pictures and other products of the printing industry; manuscripts, typescripts and plans*

**Textiles and textile articles**

- 50 *Silk*  
 51 *Wool, fine or coarse animal hair; horsehair yarn and woven fabric*  
 52 *Bomull. Cotton*  
 53 *Other vegetable fibres; paper yarn and woven fabrics of paper yarn*  
 54 *Man-made filaments*  
 55 *Man-made staple fibres*  
 56 *Wadding, felt and nonwovens; special yarns; twine, cordage, ropes and cables and articles thereof*  
 57 *Carpets and other textile floor coverings*  
 58 *Special woven fabrics; tufted textile fabrics; lace; tapestries; trimmings; embroidery*  
 59 *Impregnated, coated, covered or laminated textile fabrics; textile articles of a kind suitable for industrial use*  
 60 *Knitted or crocheted fabrics*  
 61 *Articles of apparel and clothing accessories, knitted or crocheted*  
 62 *Articles of apparel and clothing accessories, not knitted or crocheted*  
 63 *Other made up textile articles; sets; worn clothing and worn textile articles; rags*

**Footwear, headgear, umbrellas, sun umbrellas, walking-sticks, seat-sticks, whips, riding-crops and parts thereof; prepared feathers and articles made therewith; artificial flowers; articles of human hair**

- 64 *Footwear, gaiters and the like; parts of such articles*  
 65 *Headgear and parts thereof*  
 66 *Umbrellas, sun umbrellas, walking-sticks, seat-sticks, whips, riding-crops and parts thereof*  
 67 *Prepared feathers and down and articles made of feathers or of down; artificial flowers; articles of human hair*

**Articles of stone, plaster, cement, asbestos, mica or similar materials; ceramic products; glass and glassware**

- 68 *Articles of stone, plaster, cement, asbestos, mica or similar materials*  
 69 *Ceramic products*  
 70 *Glass and glassware*

**Natural or cultured pearls, precious or semi-precious stones, precious metals, metals clad with precious metal and articles thereof; imitation jewellery; coin**

- 71 *Natural or cultured pearls, precious or semi-precious stones, precious metals, metals clad with precious metal, and articles thereof; imitation jewellery; coin*

**Base metals and articles of base metal**

- 72 Iron and steel
- 73 Articles of iron or steel
- 74 Copper and articles thereof
- 75 Nickel and articles thereof
- 76 Aluminium and articles thereof
- 77 (Reserved for possible future use in the Harmonized System)
- 78 Lead and articles thereof
- 79 Zinc and articles thereof
- 80 Tin and articles thereof
- 81 Other base metals; cermets; articles thereof
- 82 Tools, implements, cutlery, spoons and forks, of base metal; parts thereof of base metal
- 83 Miscellaneous articles of base metal

**Machinery and mechanical appliances; electrical equipment; parts thereof, sound recorders and reproducers, television image and sound recorders and reproducers, and parts and accessories of such articles**

- 84 Nuclear reactors, boilers, machinery and mechanical appliances; parts thereof
- 85 Electrical machinery and equipment and parts thereof; sound recorders and reproducers, television image and sound recorders and reproducers, and parts and accessoires of such articles

**Vehicles, aircraft, vessels and associated transport equipment**

- 86 Railway and tramway locomotives, rolling-stock and parts thereof; railway or tramway track fixtures and fittings and parts thereof; mechanical (including electro-mechanical) traffic signalling equipment of all kinds
- 87 Vehicles other than railway or tramway rolling-stock, and parts and accessories thereof
- 88 Aircraft, spacecraft and parts thereof
- 89 Ships, boats and floating structures

**Optical, photographic, cinematographic, measuring, checking, precision, medical and surgical instruments and apparatus; clocks and watches; musical instruments; parts and accessories thereof**

- 90 Optical, photographic, cinematographic, measuring, checking, precision, medical or surgical instruments and apparatus; parts and accessories thereof
- 91 Clocks and watches and parts thereof
- 92 Musical instruments; parts and accessories of such articles

**Arms and ammunition; parts and accessories thereof**

- 93 Arms and ammunition; parts and accessories thereof

**Miscellaneous manufactured articles**

- 94 Furniture; bedding; mattresses, mattress supports, cushions and similar stuffed furnishings; lamps and lighting fittings, not elsewhere specified or included; illuminated signs, illuminated name-plates and the like; prefabricated buildings
- 95 Toys, games and sports requisites; parts and accessories thereof
- 96 Miscellaneous manufactured articles

**Works of art, collectors' pieces and antiques**

- 97 Works of art, collectors' pieces and antiques

**Memo:**

- 00 Unspecified goods

**Vedlegg D**  
 Annex D

**GSP- og MUL-land**  
**GSP and LDC countries**

Preferanseberettigede land med GSP-avtale, etter verdensdel. ISOs alfabkode<sup>1</sup> Countries which may be granted preferential treatment according to GSP agreement, by continent. ISO alpha code<sup>1</sup>

\* minst utviklede land (MUL) blant preferanseberettigede land med GSP-avtale

\* least developed countries (LDC) among the GSP countries

**EUROPA Europe**

HR Kroatia<sup>2</sup> Croatia<sup>2</sup>  
 MK Makedonia<sup>3</sup> Macedonia<sup>3</sup>  
 MT Malta Malta  
 SI Slovenia<sup>4</sup> Slovenia<sup>4</sup>  
 TR Tyrkia<sup>5</sup> Turkey<sup>5</sup>

**AFRIKA Africa**

DZ Algerie Algeria  
 AO Angola Angola  
 BJ Benin\*<sup>6</sup> Benin\*<sup>6</sup>  
 BW Botswana\* Botswana\*  
 EG Egypt Egypt  
 CI Elfenbenskysten Cote d'Ivoire  
 ET Etiopia\* Ethiopia\*  
 GA Gabon Gabon  
 GM Gambia\* Gambia\*  
 GH Ghana Ghana  
 GN Guinea\* Guinea\*  
 CM Kamerun Cameroon  
 CV Kapp Verde\* Cape Verde\*  
 KE Kenya Kenya  
 CD Kongo, Demokratiske republikk<sup>12\*</sup>  
 Congo, Democratic Republic<sup>12\*</sup>  
 LS Lesotho\* Lesotho  
 LR Liberia<sup>7\*</sup> Liberia<sup>7\*</sup>  
 MG Madagaskar\*<sup>8</sup> Madagascar\*<sup>8</sup>  
 MW Malawi\* Malawi\*  
 ML Mali\* Mali\*  
 MA Marokko Morocco  
 MU Mauritius Mauritius  
 MZ Mosambik\* Mosambique\*  
 NA Namibia\*<sup>9</sup> Namibia\*<sup>9</sup>  
 NE Niger\*<sup>10</sup> Niger\*<sup>10</sup>  
 SN Senegal Senegal  
 SD Sudan\* Sudan\*  
 SZ Swaziland Swaziland  
 ZA Sør-Afrika<sup>11</sup> South Africa<sup>11</sup>  
 TZ Tanzania\* Tanzania\*  
 TG Togo\* Togo\*  
 TN Tunisia Tunisia  
 UG Uganda\* Uganda\*  
 ZM Zambia<sup>13\*</sup> Zambia<sup>13\*</sup>  
 ZW Zimbabwe Zimbabwe

**ASIA Asia**

AF Afghanistan\* Afghanistan\*  
 BH Bahrain Bahrain  
 BD Bangladesh\* Bangladesh\*  
 BT Bhutan\*<sup>14</sup> Bhutan\*<sup>14</sup>  
 BN Brunei Brunei  
 PH Filippinene Philippines  
 HK Hong Kong Hong Kong

IN India India  
 ID Indonesia Indonesia  
 IQ Irak Iraq  
 IR Iran<sup>15</sup> Iran<sup>15</sup>  
 JO Jordan Jordan  
 CN Kina China  
 KR Korea, Republikken Korea,  
 Republic of  
 KW Kuwait Kuwait  
 CY Kypros Cyprus  
 LA Laos\* Laos\*  
 LB Libanon Lebanon  
 MY Malaysia Malaysia  
 MV Maldivene\* Maldives\*  
 MN Mongolia<sup>16</sup> Mongolia<sup>16</sup>  
 MM Myanmar (tidl. Burma)<sup>17</sup> Myanmar  
 (prev. Burma)<sup>17</sup>  
 NP Nepal\* Nepal\*  
 PK Pakistan Pakistan  
 SA Saudi-Arabia Saudi Arabia  
 SG Singapore Singapore  
 LK Sri Lanka Sri Lanka  
 TH Thailand Thailand  
 VN Vietnam Vietnam

**NORD-AMERIKA North America**

BS Bahamas Bahamas  
 BB Barbados Barbados  
 CR Costa Rica Costa Rica  
 CU Cuba Cuba  
 DO Den Dominikanske  
 Republikk Dominican Republic  
 DM Dominica<sup>18</sup> Dominica<sup>18</sup>  
 SV El Salvador El Salvador  
 GT Guatemala Guatemala  
 HT Haiti\* Haiti\*  
 HN Honduras Honduras  
 JM Jamaica Jamaica  
 MX Mexico Mexico  
 NI Nicaragua Nicaragua  
 PA Panama Panama  
 LC St. Lucia St. Lucia  
 TT Trinidad og Tobago Trinidad and  
 Tobago

**SØR-AMERIKA South America**

AR Argentina Argentina  
 BO Bolivia Bolivia  
 BR Brasil Brazil  
 CL Chile Chile  
 CO Colombia Colombia  
 EC Ecuador Ecuador  
 GY Guyana Guyana

PY Paraguay Paraguay  
 PE Peru Peru  
 SR Surinam Surinam  
 UY Uruguay Uruguay  
 VE Venezuela Venezuela

**OCEANIA Oceania**

CK Cookøyene Cook Islands  
 FJ Fiji Fiji  
 PG Papua - Ny Guinea Papua New  
 Guinea  
 TO Tonga Tonga

<sup>1</sup> International Organization for  
 Standardization - Det Internasjonale  
 Standardiseringsforbund

<sup>2</sup> GSP fra 17.03.93

<sup>3</sup> GSP fra 29.10.93

<sup>4</sup> GSP 17.03.92 - 13.05.97

<sup>5</sup> GSP til 14.07.92

<sup>6</sup> GSP fra 01.09.93

<sup>7</sup> GSP utvidet til MUL 31.03.93

<sup>8</sup> MUL fra 02.06.97

<sup>9</sup> MUL fra 13.09.95

<sup>10</sup> MUL fra 31.03.93

<sup>11</sup> GSP fra 01.01.95

<sup>12</sup> GSP utvidet til MUL 29.04.94

<sup>13</sup> GSP utvidet til MUL 29.04.94

<sup>14</sup> MUL fra 11.01.94

<sup>15</sup> GSP til 04.06.97

<sup>16</sup> GSP fra 21.01.94

<sup>17</sup> MUL til 04.06.97

<sup>18</sup> GSP fra 31.03.93

<sup>1</sup> International Organization for  
 Standardization

<sup>2</sup> GSP from 17 March 1993

<sup>3</sup> GSP from 29 October 1993

<sup>4</sup> GSP from 17 March 1992 until 13 May  
 1997

<sup>5</sup> GSP until 14 July 1992

<sup>6</sup> GSP from 1 September 1993

<sup>7</sup> GSP into LDC from 31 March 1993

<sup>8</sup> LDC from 2 June 1997

<sup>9</sup> LDC from 13 September 1995

<sup>10</sup> LDC from 31 March 1993

<sup>11</sup> GSP from 1 January 1995

<sup>12</sup> GSP into LDC from 29 April 1994

<sup>13</sup> GSP into LDC from 29 April 1994

<sup>14</sup> LDC from 11 January 1994

<sup>15</sup> GSP from 4 June 1996

<sup>16</sup> GSP from 21 January 1994

<sup>17</sup> LDC until 4 June 1997

<sup>18</sup> GSP from 31 March 1993

**Tidligere utgitt på emneområdet***Previously issued on the subject***Norges offisielle statistikk (NOS)**

Official Statistics of Norway (NOS)

- C 97 Utenrikshandel 1992 *External Trade 1992*
- C 16 Utenrikshandel 1993 *External Trade 1993*
- C 236 Utenrikshandel 1994 *External Trade 1994*
- C 316 Utenrikshandel 1995 *External Trade 1995*
- C 399 Utenrikshandel 1996 *External Trade 1996*
  
- C 7 Statistisk varefortegnelse for utenrikshandelen 1992
- C 68 Statistisk varefortegnelse for utenrikshandelen 1993
- C 136 Statistisk varefortegnelse for utenrikshandelen 1994
- C 229 Statistisk varefortegnelse for utenrikshandelen 1995
- C 304 Statistisk varefortegnelse for utenrikshandelen 1996
- C 387 Statistisk varefortegnelse for utenrikshandelen 1997
- C 429 Statistisk varefortegnelse for utenrikshandelen 1998
  
- C 8 *Commodity List External Trade 1992*
- C 69 *Commodity List External Trade 1993*
- C 137 *Commodity List External Trade 1994*
- C 230 *Commodity List External Trade 1995*
- C 305 *Commodity List External Trade 1996*
- C 388 *Commodity List External Trade 1997*
- C 454 *Commodity List External Trade 1998*

**Økonomiske analyser**

- 3/96 Sesongjustering og publisering av utenrikshandelstall

## Documents

- 98/7 The Mirror Statistics Exercise between the Nordic Countries 1995

**De sist utgitte publikasjonene i serien Norges offisielle statistikk***Recent publications in the series Official Statistics of Norway*

Merverdiavgift på 23 prosent kommer i tillegg til prisene i denne oversikten hvis ikke annet er oppgitt

- C 485 National Accounts 1990-1997: Institutional Sector Accounts. 1998. 59s. 105 kr inkl. mva. ISBN 82-537-4587-7
- C 486 Reiselivsstatistikk 1997 *Statistics on Travel 1998*. 1998. 76s. 85 kr (inkl. mva.) ISBN 82-537-4588-5
- C 487 Elektrisitetsstatistikk 1996 *Electricity Statistics 1996*. 1998. 67s. 85 kr inkl. mva. ISBN 82-537-4589-3
- C 488 Befolkningsstatistikk 1997: Hefte III Oversikt *Population Statistics 1997: Volume III Survey*. 1998. 156s. 115 kr inkl. mva. ISBN 82-537-4592-3
- C 489 Lakse- og sjøaurefiske 1997 *Salmon and Sea Trout Fisheries 1998*. 1998. 41s. 75 kr inkl. mva. ISBN 82-537-4595-8
- C 490 Dødsårsaker 1995 *Causes of Death 1995*. 1998. 226s. 140 kr inkl. mva. ISBN 82-537-4598-2
- C 491 Olje- og gassvirksomhet 3. kvartal 1998: Statistikk og analyse *Oil and Gas Activity 3rd Quarter 1998: Statistics and Analysis*. 1998. 120s. 110 kr inkl. mva. ISBN 82-537-4604-0
- C 492 Barnehager 1997 *Kindergartens 1998*. 1999. 58s. 105 kr inkl. mva. ISBN 82-537-4605-9
- C 493 Jordbruksstatistikk 1997 *Agricultural Statistics 1998*. 1999. 150s. 115 kr inkl. mva. ISBN 82-537-4606-7
- C 494 Lønnsstatistikk 1997 *Wage Statistics 1998*. 1998. 103s. 100 kr inkl. mva. ISBN 82-537-4607-5
- C 513 Regionale inndelinger: En oversikt over standarder i norsk offisiell statistikk *Regional Classifications: An Overview of Standards in Norwegian Official Statistics*. 1999. 117s. 125 kr inkl. mva. ISBN 82-537-4608-3
- C 514 Lastebiltransport 1996-1998 *Road Goods Transport 1996-1998*. 1999. 136s. 125 kr inkl. mva. ISBN 82-537-4632-6
- C 515 Regnskapsstatistikk for finansielle foretak 1990-1997 *Accounting Statistics for Financial Enterprises 1990-1998*. 1999. 100s. 125 kr inkl. mva. ISBN 82-537-4633-4
- C 516 Helseundersøkelsen 1995 *Health Survey 1995*. 1999. 221s. 170 kr inkl. mva. ISBN 82-537-4634-2
- C 518 Energistatistikk 1997 *Energy Statistics 1998*. 1999. 129s. 125 kr inkl. mva. ISBN 82-537-4653-9
- C 519 Sosialstatistikk 1997 *Social Statistics 1998*. 1998. 56s. 105 kr inkl. mva. ISBN 82-537-4655-5
- C 520 Pleie- og omsorgsstatistikk 1997 *Nursing and Care Statistics 1998*. 1999. 73s. 105 kr inkl. mva. ISBN 82-537-4656-3
- C 521 Standard for yrkesklassifisering *Standard Classification of Occupations*. 1999. 127s. 125 kr inkl. mva. ISBN 82-537-4657-1
- C 522 Det europeiske nasjonalregnskapssystem ENS 1995. 1999. 429s. 210 kr inkl. mva. ISBN 82-537-4660-1
- C 523 Kulturstatistikk 1997 *Cultural Statistics 1998*. 1999. 125s. 125 kr inkl. mva. ISBN 82-537-4662-8
- C 524 Folke- og bolig telling 1990: Dokumentasjon og hovedtall *Population and Housing Census 1990: Documentation and Main Figures*. 1999. 205s. 170 kr inkl. mva. ISBN 82-537-4664-4
- C 525 Olje- og gassvirksomhet 4. kvartal 1998: Statistikk og analyse *Oil and Gas Activity 4th Quarter 1998: Statistics and Analysis*. 1999. 72s. 105 kr inkl. mva. ISBN 82-537-4666-0
- C 526 Statistisk varefortegnelse for utenrikshandelen 1999: Tillegg til Månedstatistikk for utenrikshandelen 1999. 1999. 188s. 140 kr inkl. mva. ISBN 82-537-4667-9
- C 527 Commodity List. External Trade 1999: Supplement to Monthly Bulletin of External Trade 1999. 1999. 147s. 125 kr inkl. mva. ISBN 82-537-4668-7
- C 528 Kriminalstatistikk 1997: *Crime Statistics 1998*. 1999. 119s. 125 kr inkl. mva. ISBN 82-537-4672-5