



**Statistikk over egedomsdrift,
forretningsmessig tenesteyting og
utleigeverksemd 2001**

**Real Estate, Renting and Business
Activities 2001**

Noregs offisielle statistikk

I denne serien blir det hovudsakleg publisert primærstatistikk, statistikk frå statistiske rekneskapssystem og resultat frå spesielle teljingar og undersøkingar. Serien har først og fremst referanse- og dokumentasjonsformål. Presentasjonen skjer vesentleg i form av tabellar, figurar og nødvendig informasjon om datamaterialet, innsamlings- og arbeidsmetodar, omgrep og definisjonar. I tillegg blir det gitt ei kort oversikt over hovudresultata.

Serien omfattar òg publikasjonane Statistisk årbok og Svalbardstatistikk.

Official Statistics of Norway

This series consists mainly of primary statistics, statistics from statistical accounting systems and results of special censuses and surveys, for reference and documentation purposes. Presentation is basically in the form of tables, figures and necessary information about data, collection and processing methods, and concepts and definitions. In addition, a short overview of the main results is given.

The series also includes the publications Statistical Yearbook of Norway and Svalbard Statistics.

© Statistisk sentralbyrå, november 2003
Dersom materiale frå denne publikasjonen blir nytta, ver vennleg å gi opp Statistisk sentralbyrå som kjelde.

ISBN 82-537-6485-5 Trykt versjon
ISBN 82-537-6486-3 Elektronisk versjon
ISSN 0808-2154

Emnegruppe

10.14 Eigedomsdrift, forretningsmessig tenesteyting og utleigeverksemd

Design: Enzo Finger Design
Trykk: Kopisenteret, SSB/290

Standardteikn i tabellar	Symbols in tables	Symbol
Tal er umogleg	Category not applicable	.
Oppgåve manglar	Data not available	..
Oppgåve manglar førebels	Data not yet available	...
Tal kan ikkje offentliggjera	Not for publication	:
Null	Nil	-
Mindre enn 0,5	Less than 0.5 of unit	
av den brukte eininga	employed	0
Mindre enn 0,05	Less than 0.05 of unit	
av den brukte eininga	employed	0,0
Førebelse tal	Provisional or preliminary figure	*
Brot i den loddrette serien	Break in the homogeneity of a vertical series	—
Brot i den vassrette serien	Break in the homogeneity of a horizontal series	
Desimalskiljeteikn	Decimal punctuation mark	,(.)

Føreord

Denne publikasjonen inneheld statistikk over eigedomsdrift, forretningsmessig tenesteyting og utleigeverksemd i 2001.

Statistikken for 2001 er hovudsakleg utarbeidd etter dei same retningslinjene som for 2000. Den er basert på Næringsoppgåve (NO) og eit spørjeskjema for føretak innanfor eigedomsdrift, forretningsmessig tenesteyting og utleigeverksemd. Ajourføring av næring i Bedrifts- og føretaksregisteret har ikkje medført nokre endringar av statistikken for 2000, men investeringane for 2000 er utrekna på nytt på grunn av endra metode for utrekning og forbetra datagrunnlag.

Statistikken er tilpassa EU si forordning for strukturstatistikk. Forordninga krev først og fremst statistikk på føretaksnivå. Av omsyn til nasjonalrekneskapen og andre norske brukarar, er det òg utarbeidd bedriftsstatistikk for nokre variablar.

Publikasjonen gir opplysningar om talet på føretak og bedrifter, sysselsetjing, lønnskostnader, omsetning, investeringar, produksjonsverdi, bearbeidingsverdi samt ein del andre variablar. I tillegg til dei tabellane som er tekne med i denne publikasjonen, er det mogleg å bestille ei rekkje andre eller meir detaljerte tabellar ved direkte kontakt med Statistisk sentralbyrå (jf. kapittel 7). Desse tabellane er det mogleg å få elektronisk eller på papir.

Statistikken er tidlegare publisert på Internett (<http://www.ssb.no/stefu/>).

Arbeidet med publikasjonen har vore leia av rådgjevar Lars Henrik Thingstad. Ansvarleg seksjonsleiar er Roger Jensen, Seksjon for bygg- og tenestestatistikk.

Statistisk sentralbyrå
Oslo/Kongsvinger, 17. september 2003

Svein Longva

Nils Håvard Lund

Preface

In this publication Statistics Norway presents statistics for real estate, renting and business activities in 2001.

The 2001 statistics have been compiled mainly according to the same guidelines as for 2000. The statistics are based on Directorate of Taxes' General Trading Statements (NO) and a questionnaire for enterprises in real estate, renting and business activities. The NACE codes of some enterprises and local kind-of-activity units have been revised in the Central Register of Establishments and Enterprises. The 2000 figures in the enclosed tables have not been adjusted, but the investments figures for 2000 have been recalculated due to altered calculation methods and improved data.

The annual statistics are adapted to the EU regulation on structural statistics, which primarily requires statistics at the enterprise level. Statistics on the local kind-of-activity unit (KAU) level have also been compiled for some variables for national accounts and other Norwegian users.

The publication gives information on the number of enterprises and local KAUs, employment, compensation of employees, turnover, investments, production value, added value and some other variables. In addition to the tables included in this publication, a number of other and more detailed tables may be obtained by applying directly to Statistics Norway (cf. chapter 7). These can be transmitted electronically on diskette or on paper.

The statistics have previously been published on the Internet (http://www.ssb.no/stefu_en/).

The publication has been prepared under the supervision of Mr. Lars Henrik Thingstad. Responsible Head of Division is Mr. Roger Jensen, Division for Construction and Service Statistics.

Statistics Norway
Oslo/Kongsvinger, 17 September 2003

Svein Longva

Nils Håvard Lund

Innhald

Figurregister	7
Tabellregister.....	7
Tekstdel	
1. Hovudresultat og bruk av tabellane	9
1.1. Hovudresultat	9
1.2. Bruk av tabellane	12
2. Bakgrunn og føremål.....	12
2.1. Føremål og historie	12
2.2. Brukarar og bruksområde	12
3. Om produksjonen av statistikken	12
3.1. Omfang	12
3.2. Datakjelder	13
3.3. Utval	13
3.4. Datainnsamling.....	13
3.5. Oppgåvebyrde.....	14
3.6. Kontroll og revisjon.....	14
3.7. Analyse.....	14
4. Omgrep, kjennemerke og grupperingar.....	15
4.1. Definisjon av dei viktigaste omgrepa.....	15
4.2. Definisjon av dei viktigaste kjennemerka.....	15
4.3. Standard grupperingar	16
5. Feilkjelder og uvisse	17
5.1. Innsamlings- og bearbeidingsfeil	17
5.2. Utvalsfeil.....	17
5.3. Ikkje-utvalsfeil	17
6 Samanlikningar og samanheng.....	18
6.1. Samanlikningar over tid og stad.....	18
6.2. Samanheng med annan statistikk	18
7. Kvar ein finn statistikken.....	18
7.1. Internettadresse	18
7.2. Språk	18
7.3. Publikasjonar	18
7.4. Lagring og bruk av grunnmaterialet.....	18
7.5. Annan dokumentasjon	18
Tekst på engelsk	19
Tabelldel på norsk	30
Vedlegg	
A. Næringsoppgåve 1 for 2001	58
B. Næringsoppgåve 2 for 2001	66
B. Spørjeskjema for forretningsmessig tenesteyting 2001	76
C. Spørjeskjema for strukturundersøking 2001.....	82
Tidlegare utgitt på emneområdet.....	85
Dei sist utjevne publikasjonane i serien Noregs offisielle statistikk.....	86

Contents

List of figures	8
List of tables	8
Text	
1. Main results and use of the tables	19
1.1. Main results	19
1.2. Use of the tables	22
2. Background and purpose	22
2.1. Purpose and history	22
2.2. Users and applications	22
3. System and implementation	22
3.1. Scope	22
3.2. Data sources	23
3.3. Sample	23
3.4. Collection of data	23
3.5. Reporting and record-keeping burden	25
3.6. Control and revision process	25
3.7. Analysis	25
4. Terms, variables and classifications	25
4.1. Definition of the main terms	25
4.2. Definition of the main variables	26
4.3. Standard classification	27
5. Sources of error and uncertainty	27
5.1. Collection and processing errors	27
5.2. Sampling errors	28
5.3. Non-sampling errors	28
6. Comparability and correlation	28
6.1. Comparability over time and place	28
6.2. Correlation with other statistics	28
7. Availability	29
7.1. Internet address	29
7.2. Language	29
7.3. Publications	29
7.4. Storing and uses for basic material	29
7.5. Other documentation	29
Tables in English	44
Appendices	
A. General Trading Statements no. 1 2001	58
B. General Trading Statements no. 2 2001	66
C. Questionnaire for the industrial section 2001	76
D. General questionnaire for structural statistics 2001	82
Previously issued on the subject	85
Recent publications in the series Official Statistics of Norway	86

Figurregister

1.1. Føretak og bedrifter, etter næring. 2001	10
1.2. Sysselsette, etter næring. Føretak og bedrifter. 2001	10
1.3. Omsetning, etter næring. Føretak og bedrifter. 2001.....	11
1.4. Lønnskostnader, etter næring. Føretak og bedrifter. 2001	11
3.1 Føretak, etter sektorkode. 2001	12
3.2 Omsetning, etter sektorkode. Føretak. 2001	13

Tabellregister

1. Hovudtal, etter næringsundergruppe. Bedrifter. 2000 og 2001	30
2. Hovudtal, etter sysselsetjingsgruppe og næring. Bedrifter. 2001	31
3. Hovudtal for næringshovedområdet, etter fylke. Bedrifter. 2001	31
4. Hovudtal, etter region og næringshovudgruppe. Bedrifter. 2001	32
5. Hovudtal, etter næringsundergruppe. Føretak. 2000 og 2001	36
6. Hovudtal, etter sysselsetjingsgruppe og næringshovudgruppe. Føretak. 2001	40
7. Investeringar, etter type anleggsmiddel og næringsundergruppe. Føretak. 2001	42
8. Investeringar, etter art og næringsundergruppe. Føretak. 2001	43

List of figures

1.1. Number of enterprises and local kind-of-activity units, by division. 2001	20
1.2. Employment, by division. Enterprises and local kind-of-activity units. 2001	20
1.3. Turnover, by division. Enterprises and local kind-of-activity units. 2001	21
1.4. Compensation of employees, by division. Enterprises and local kind-of-activity units. 2001.....	21
3.1. Enterprises, by sector. 2001	23
3.2. Turnover, by sector. Enterprises. 2001	23

List of tables

1. Principal figures, by industry subclass. Local kind-of-activity units. 2000 and 2001	44
2. Principal figures, by number of persons employed and industry division. Local kind-of-activity units. 2001	45
3. Principal figures for the industrial section, by county. Local kind-of-activity units. 2001	45
4. Principal figures, by region and industry group. Local KAUs.2001	46
5. Principal figures, by industry subclass. Enterprises. 2000 and 2001	50
6. Principal figures, by number of persons employed and industry division. Enterprises. 2001	54
7. Investments, by group of fixed assets and industry subclass. Enterprises. 2001	56
8. Investments, by category and industry subclass. Enterprises. 2001	57

1. Hovudresultat og bruk av tabellane

1.1. Hovudresultat

Føretak

Totalt var det 73 348 føretak med 229 936 sysselsette personar innanfor eigedomsdrift, forretningsmessig tenesteyting og utleigeverksemd i 2001. Føretaka hadde ei omsetning på 252,9 milliardar og lønnskostnader på 75,4 milliardar kroner. Dette inneber ein vekst på høvesvis 11,7 og 7,7 prosent mot 2000, medan talet på sysselsette personar vart redusert med 0,2 prosent.

NACE 70 Omsetning og drift av fast eigedom (utan NACE 70.201).

Innanfor næringa var det 26 512 føretak med 22 041 sysselsette personar i 2001. Omsetninga var på 66,1 milliardar, medan lønnskostnadene utgjorde på 6,4 milliardar kroner. Dette inneber ein vekst på høvesvis 13,9 og 5,7 prosent mot 2000, medan talet på sysselsette personar fall med 3,5 prosent.

NACE 71 Utleige av maskiner og utstyr utan personell. Utleige av hushaldsvarer og varer til personleg bruk. Innanfor næringa var det 2 466 føretak med 6 167 sysselsette personar i 2001. Omsetninga var på 13,5 milliardar, medan lønnskostnadene utgjorde 1,7 milliardar kroner. Dette inneber ein vekst i omsetninga på 15,0 prosent, medan lønnskostnadene fall med 1,3 prosent mot 2000. Talet på sysselsette personar vart redusert med 6,5 prosent frå 2000 til 2001.

NACE 72 Databehandlingsverksemd.

Innanfor næringa var det 7 246 føretak med 38 295 sysselsette personar i 2001. Omsetninga var på 46,3 milliardar, medan lønnskostnadene utgjorde 19,3 milliardar kroner. Dette inneber ein vekst på høvesvis 15,7 og 12,6 prosent mot 2000, medan talet på sysselsette personar auka med 5,5 prosent.

NACE 73 Forsking og utviklingsarbeid.

Innanfor næringa var det 256 føretak med 6 792 sysselsette personar i 2001. Omsetninga var på 5,0 milliardar, medan lønnskostnadene utgjorde 2,8 milliardar kroner. Dette inneber ein vekst på høvesvis 2,8 og 1,6 prosent frå 2000, medan talet på sysselsette personar auka med 0,7 prosent.

NACE 74 Anna forretningsmessig tenesteyting (utan NACE 74.150).

Innanfor næringa var det 36 868 føretak med 156 641 sysselsette personar i 2001. Omsetninga var på 122,1 milliardar, medan lønnskostnadene utgjorde 45,1 milliardar kroner. Dette inneber ein vekst på høvesvis 9,1 og 6,7 prosent mot 2000, medan talet på sysselsette personar vart redusert med 0,8 prosent.

Bedrifter

Totalt var det 75 148 bedrifter med 232 551 sysselsette personar innanfor eigedomsdrift, forretningsmessig tenesteyting og utleigeverksemd i 2001. Bedriftene hadde ei omsetning på 256,3 milliardar og lønnskostnader på 76,6 milliardar kroner. Dette inneber ein vekst på høvesvis 11,7 og 7,9 prosent mot 2000, medan talet på sysselsette personar vart redusert med 0,2 prosent.

NACE 70 Omsetning og drift av fast eigedom (utan NACE 70.201).

Innanfor næringa var det 26 823 bedrifter med 23 855 sysselsette personar i 2001. Omsetninga var på 67,7 milliardar, medan lønnskostnadene utgjorde 6,6 milliardar kroner. Dette inneber ein vekst på høvesvis 14,8 og 7,4 prosent mot 2000, medan talet på sysselsette personar gjekk ned med 1,0 prosent.

NACE 71 Utleige av maskiner og utstyr utan personell. Utleige av hushaldsvarer og varer til personleg bruk.

Innanfor næringa var det 2 682 bedrifter med 6 029 sysselsette personar i 2001. Omsetninga var på 13,3 milliardar, medan lønnskostnader utgjorde 1,7 milliardar kroner. Dette inneber ein vekst i omsetninga på 12,1 prosent mot 2000, medan lønnskostnadene og talet på sysselsette gjekk ned med høvesvis 3,0 og 8,1 prosent.

NACE 72 Databehandlingsverksemd.

Innanfor næringa var det 7 551 bedrifter med 38 179 sysselsette personar i 2001. Omsetninga var på 45,4 milliardar, medan lønnskostnadene utgjorde 19,2 milliardar kroner. Dette inneber ein vekst på høvesvis 13,4 og 12,3 prosent mot 2000, medan talet på sysselsette personar auka med 5,3 prosent.

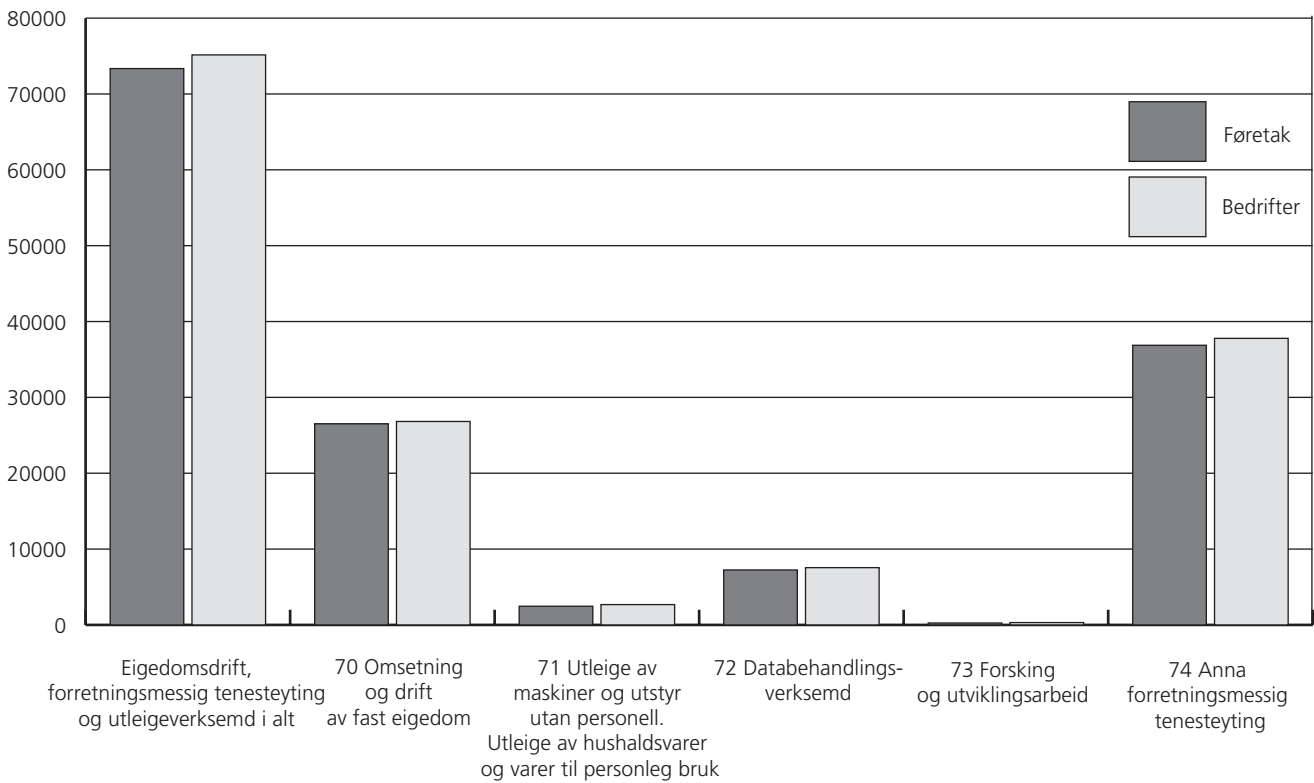
NACE 73 Forsking og utviklingsarbeid.

Innanfor næringa var det 312 bedrifter med 8 157 sysselsette personar i 2001. Omsetninga var på 6,1 milliardar, medan lønnskostnadene utgjorde 3,4 milliardar kroner. Dette inneber ein vekst på høvesvis 6,6 og 6,9 prosent mot 2000, medan talet på sysselsette personar steig med 1,6 prosent.

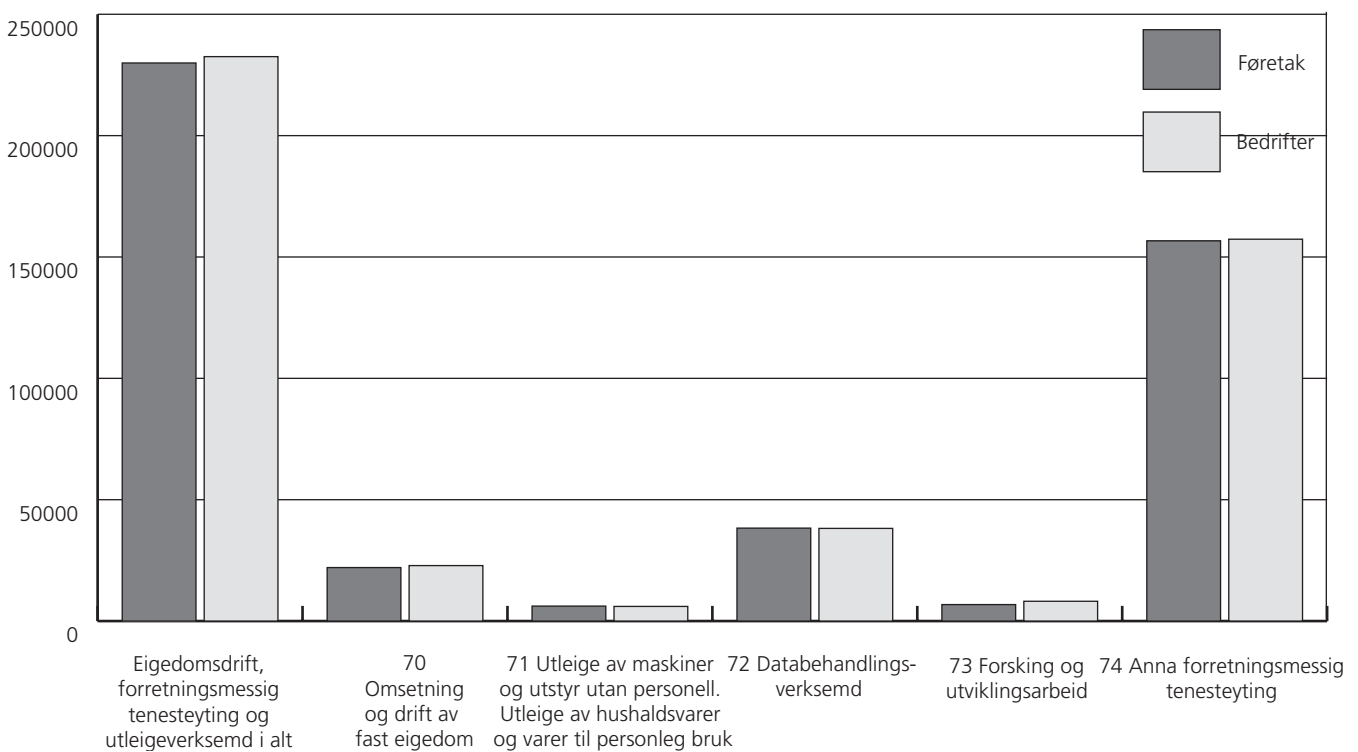
NACE 74 Anna forretningsmessig tenesteyting (utan NACE 74.150).

Innanfor næringa var det 37 780 bedrifter med 157 331 sysselsette personar i 2001. Omsetninga var på 123,8 milliardar, medan lønnskostnader utgjorde 45,8 milliardar kroner. Dette inneber ein vekst på høvesvis 9,7 og 6,7 prosent mot 2000, medan talet på sysselsette personar vart redusert med 1,1 prosent.

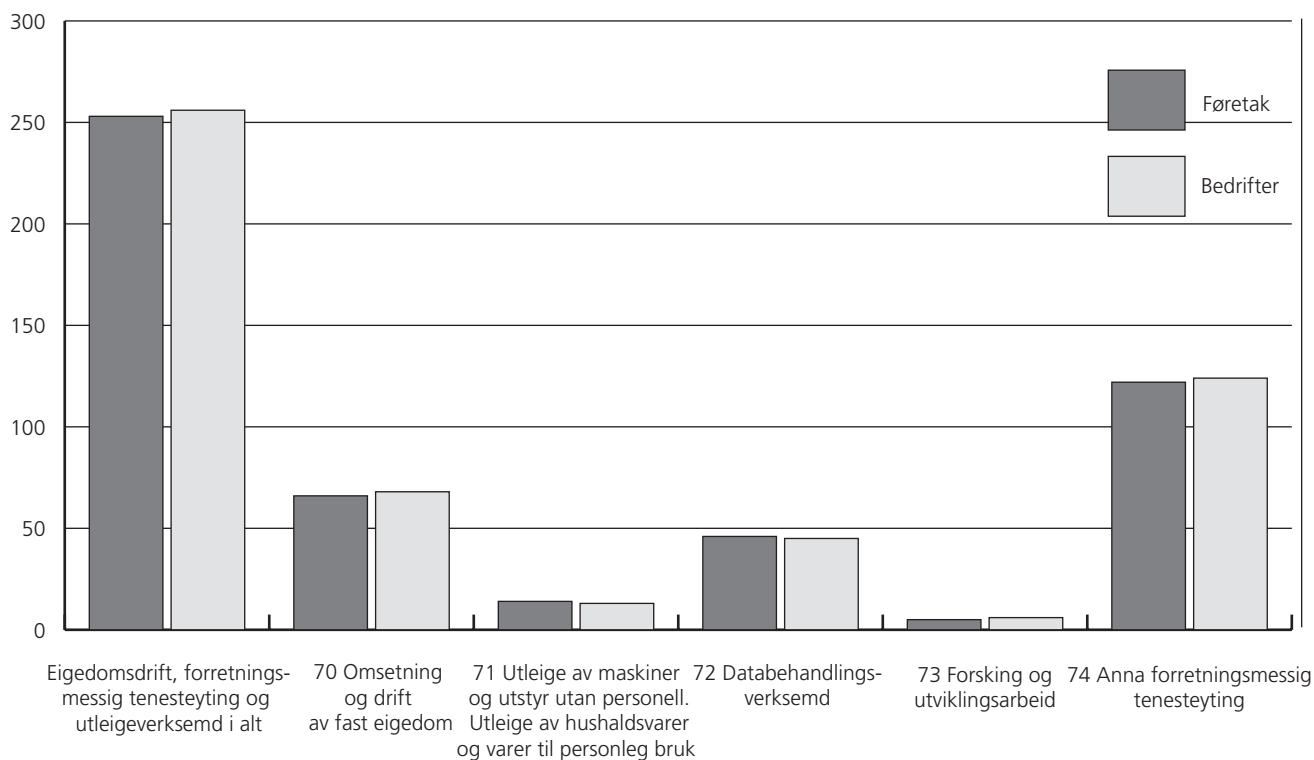
Figur 1.1. Føretak og bedrifter, etter næring. 2001



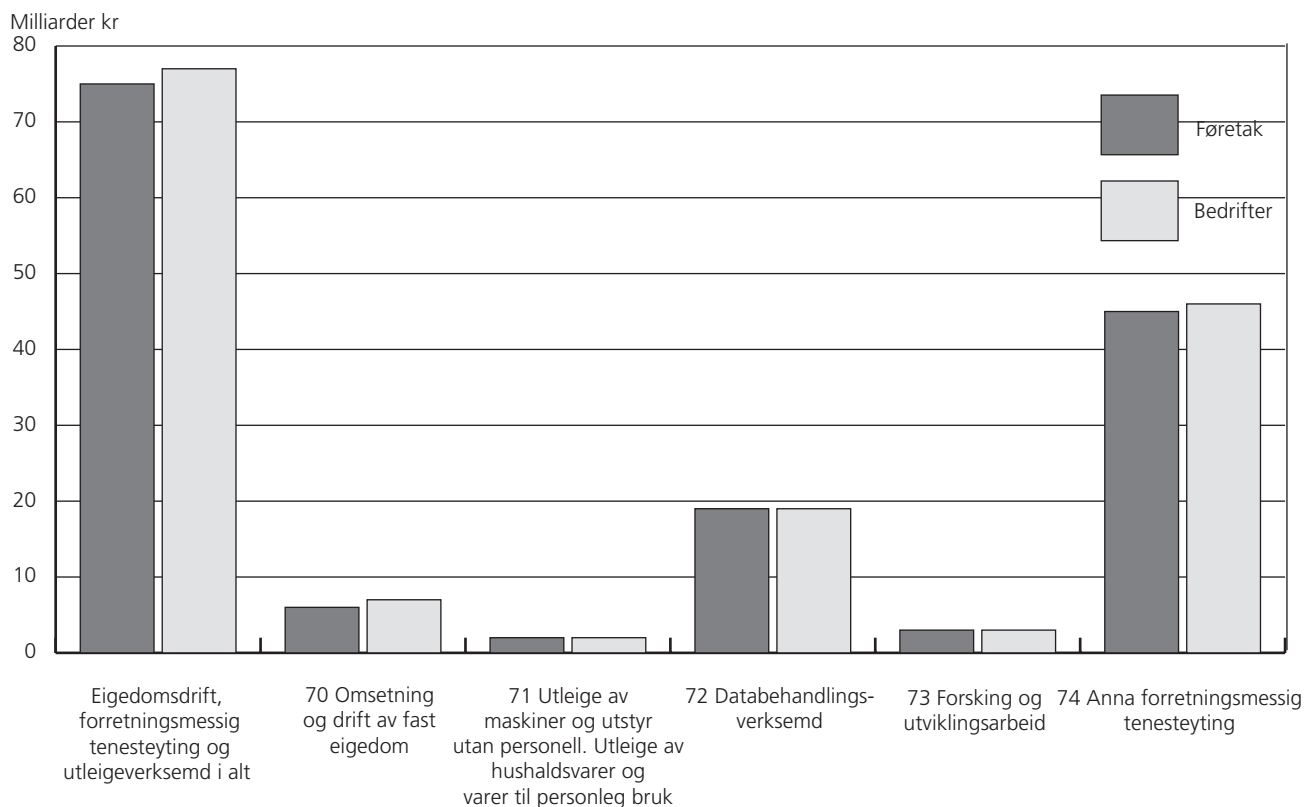
Figur 1.2. Sysselsette, etter næring. Føretak og bedrifter. 2001



Figur 1.3. Omsetning, etter næring. Føretak og bedrifter. 2001



Figur 1.4. Lønnskostnader, etter næring. Føretak og bedrifter. 2001



1.2. Bruk av tabellane

Ajourføring av næring i Bedrifts- og føretaksregisteret har ikkje medført nokre revideringar av statistikken for 2000, men investeringane for 2000 er utrekna på nytt på grunn av endra metode for utrekning og forbetra datagrunnlag.

2. Bakgrunn og føremål

2.1. Føremål og historie

Statistikken skal vise strukturen i næringshovedområdet K Eigedomsdrift, forretningsmessig tenesteyting og utleigeverksemd på bakgrunn av tal frå rekneskapsåret 2001. Statistikken vart første gong publisert i 1979, og er publisert i dagens form sidan 1995.

2.2. Brukarar og bruksområde

Den årlige strukturstatistikken vert produsert med bakgrunn i nasjonalrekneskapsrapporten (NR) sitt behov for data samt etter EU si forordning for strukturstatistikk. I tillegg ynskjer departement og ulike bransjeforeiningar talmaterialet i tillegg til at samfunnet sitt behov for informasjon skal verte dekkja. Næringslivet og andre brukarar tingar òg spesielt tilpassa statistikk for eigedomsdrift, forretningsmessig tenesteyting og utleigeverksemd i form av oppdrag.

3. Om produksjonen av statistikken

3.1. Omfang

Statistikken for eigedomsdrift, forretningsmessig tenesteyting og utleigeverksemd er inndelt etter NACE¹-standard og omfattar næringane:

- | | |
|----|---|
| 70 | Omsetning og drift av fast eigedom |
| 71 | Utleige av maskiner og utstyr utan personell.
Utleige av hushaldsvarer og varer til personleg bruk |
| 72 | Databehandlingsverksemd |
| 73 | Forskning og utviklingsarbeid |
| 74 | Anna forretningsmessig tenesteyting |

Statistikken omfattar som tidlegare nemnt næringshovedområdet K, men næringsundergruppene 70.201 Burettslag og 74.150 Management-Holdingseslskap er ikkje inkludert.

EUs strukturforordning krev først og fremst statistikk på føretaksnivå. Vidare er det av omsyn til nasjonalrekneskapsåret og andre norske brukarar, òg utarbeidd bedriftsstatistikk for variablane sysselsetjing, omsetning, lønnskostnader og investeringar. Vi gjer merksam

på at dei bedriftsbaserte tala viser høgare verdiar enn dei føretaksbaserte. Dette kjem av at føretak vert plassert i den næringsundergruppa som står for hovuddelen av deira aktivitet og dermed kan bli plasserte i ei anna næring enn enkelte av bedriftene i føretaket (sjå pkt. 4 Omgrep, kjennemerke og grupperingar).

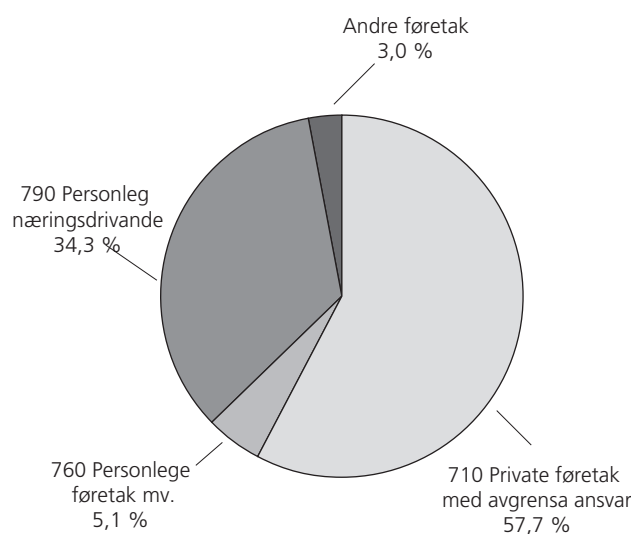
Dei aller fleste føretaka innanfor næringane 70, 71, 72, 73 og 74 inngår i strukturstatistikken for eigedomsdrift, forretningsmessig tenesteyting og utleigeverksemd dersom dei er registrerte med aktiv verksemd i Noreg i statistikkåret.

Unnataket er føretak innanfor stats- og trygdeforvaltninga, fylkeskommunar og kommunar, dvs. føretak med sektorkodane 110, 510 eller 550. Føretak innanfor denne delen av offentlig forvaltning inngår **ikkje** i strukturstatistikken for eigedomsdrift, forretningsmessig tenesteyting og utleigeverksemd sjølv om dei formelt skulle drive verksemd som fell inn under næringane som er nemnde over.

Desse føretaka må ikkje forvekslast med føretak innanfor statens forretningsdrift, føretak som staten eig, statsføretak, kommunal forretningsdrift og sjølvstendige kommuneføretak, dvs. føretak med sektorkodane 610, 630, 635, 660 eller 680, som **er med** i statistikken dersom dei driv verksemd som fell inn under næringane over.

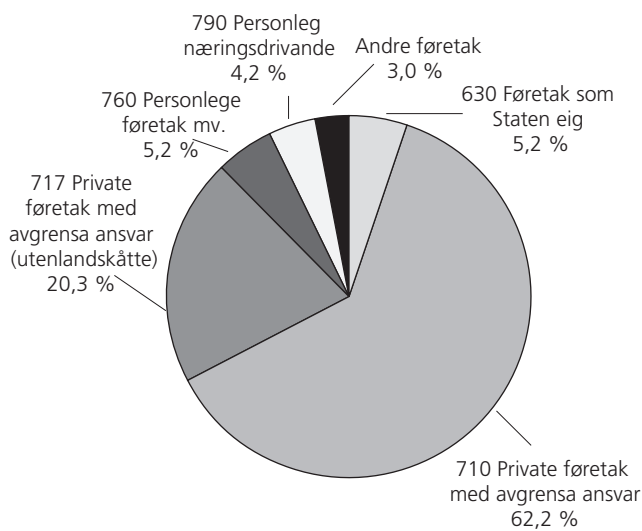
I 2001 var føretaka innanfor eigedomsdrift, forretningsmessig tenesteyting og utleigeverksemd fordelte på følgjande sektorar, jf. figurane 3.1 og 3.2:

Figur 3.1 Føretak, etter sektorkode. 2001



¹ Gjeldande Standard for næringsgruppering (SN94) i Statistisk sentralbyrå, som byggjer på EUs standard NACE Rev.1. Denne er publisert i serien NOS (Noregs offisielle statistikk) C 182 (1994).

Figur 3.2 Omsetning, etter sektorkode. Føretak. 2001



Hovudtyngda av føretaka er altså private føretak med avgrensa ansvar (aksjeselskap mv.) og personleg næringsdrivande (enkeltmannsføretak o.l.). Desse utgjør hhv. 57,7 og 34,3 prosent av føretaka. Ser ein derimot på del av omsetning, er hovudtyngda av føretaka private føretak med avgrensa ansvar (aksjeselskap mv.) og private føretak med avgrensa ansvar (aksjeselskap mv.) som er utenlandskatte, med høvesvis 62,2 og 20,3 av den totale omsetninga.

3.2. Datakjelder

Statistikken er bygd på Næringsoppgåve for 2001 (NO, vedlegg til sjølvmeldinga, sjå vedlegga A og B) og eit tilleggsskjema (vedlegg C) for eit utval av føretak innanfor eigedomsdrift, forretningsmessig tenesteyting og utleigeverksemd. For resten av føretaka er opplysningane² henta inn vha. Rekneskapsregisteret i Brønnøysund, Manntalet over meirverdiavgiftspliktige (Momsregisteret) og Strukturundersøkinga i Statistisk sentralbyrå (vedlegg D). Det vert òg vist til oversikt i pkt. 3.4.

Til hjelp ved innhentinga av opplysningane har vi nytta Det sentrale bedrifts- og føretaksregisteret i Statistisk sentralbyrå. For ajourføring av dette registeret er Momsregisteret og Einingsregisteret nytta, i tillegg til opplysningar frå bransjeorganisasjonar og direkte frå einskilde føretak.

3.3. Utval

Populasjonen er inndelt i delpopulasjonar, kalla strata. I og med at ein ikkje har alle data for alle einingane som statistikken omfattar, må ein gjere ein del berekningar. Desse berekningane tek utgangspunkt i dei tilgjengelege data i dei ulike strata. Populasjonen er organisert etter følgjande strata før berekningane vert gjorde:

Næring	45 grupper, alle næringsgrupper/næringsundergrupper innanfor NACE-næringane 70, 71, 72, 73 og 74 på lågaste nivå (4- eller 5-siffer nivå)
Sysselsetjing	4 grupper, 1) føretak med 0 sysselsette (gjeld berre enkeltmannsføretak, selskap med delt ansvar og ansvarlege selskap) 2) føretak med 0-9 sysselsette (for føretak med 0 sysselsette er det eit krav om at dei ikkje er enkeltmannsføretak, selskap med delt ansvar eller ansvarlege selskap) 3) føretak med 10-49 sysselsette 4) føretak med 50 eller fleire sysselsette

Det er samtidig eit krav om at kvart strata minst må innehalde fem føretak. Er talet færre, vert sysselsetjings-gruppene slått saman med dei andre til kravet om minst fem føretak er oppfylt.

Dette gir maksimalt 4 strata pr. næring. For 2001 var talet på strata lik 127.

Alle føretak i kvar næringsundergruppe med over 100 sysselsette vert trekte med i utvalet. Dekningsgraden (dvs. omsetninga i utvalet i forhold til i populasjonen) utgjør 50 prosent totalt.

3.4. Datainnsamling

Det er henta inn fullstendig sett av oppgåver (NO med tilleggsskjema) frå 3 404 føretak. I tillegg er næringsoppgåva innhenta elektronisk for 9 653 føretak i samband med SLN (System for likning av næringsdrivande). For dei andre føretaka er det innhenta tal for omsetning og andre vesentlege rekneskapsopplysningar for 21 728 føretak frå årsrekneskap i Rekneskapsregisteret i Brønnøysund. Vidare er det innhenta tal for omsetning for 23 256 føretak frå Momsregisteret, og for dei andre 15 307 føretaka er omsetninga innhenta vha. Strukturundersøkinga i Statistisk sentralbyrå.

På denne måten får ein opplysningar frå alle føretak. Ei oversikt over datainnsamlinga viser følgjande:

² Nærmare omtalt i pkt. 3.7.

Populasjon, eigendomsdrift, forretningsmessig tenesteyting og utleigeverksemd 2001

Kjelde 2001	Føretak		Omsetning	
	Mengd	Del i pst.	Mill. kroner	Del i pst.
NACE 70, 71, 72, 73 og 74 Næringshovudområde K *	73 348	100,0	252 928	100,0
Fullstendig sett av NO med tilleggsskjema (utvalet) og sysselsetjing ev. frå Einingsregisteret	3 404	4,6	106 476	42,1
NO innhenta elektronisk og sysselsetjing frå Einingsregisteret	9 653	13,2	23 721	9,4
Rekneskapsregisteret i Brønnøysund og sysselsetjing frå Einingsregisteret	21 728	29,6	78 960	31,2
SSB si strukturundersøking	15 307	20,9	12 106	4,8
Registeropplysningar (omsetning frå Momsregisteret, sysselsetjing frå Einingsregisteret)	23 256	31,7	31 666	12,5
NACE 70 Omsetning og drift av fast eiendom	26 512	100,0	66 101	100,0
Fullstendig sett av NO med tilleggsskjema (utvalet) og sysselsetjing ev. frå Einingsregisteret	846	3,2	8 338	12,6
NO innhenta elektronisk og sysselsetjing frå Einingsregisteret	3 520	13,3	7 753	11,7
Rekneskapsregisteret i Brønnøysund og sysselsetjing frå Einingsregisteret	10 165	38,3	30 414	46,0
SSB si strukturundersøking	4 179	15,8	6 115	9,3
Registeropplysningar (omsetning frå Momsregisteret, sysselsetjing frå iningsregisteret)	7 802	29,4	13 482	20,4
NACE 71 Utleige av maskiner og utstyr utan personell. Utleige av hushaldsvarer og varer til personleg bruk	2 466	100,0	13 548	100,0
Fullstendig sett av NO med tilleggsskjema (utvalet) og sysselsetjing ev. frå Einingsregisteret	154	6,2	6 141	45,3
NO innhenta elektronisk og sysselsetjing frå Einingsregisteret	316	12,8	967	7,1
Rekneskapsregisteret i Brønnøysund og sysselsetjing frå Einingsregisteret	696	28,2	3 574	26,4
SSB si strukturundersøking	192	7,8	138	1,0
Registeropplysningar (omsetning frå Momsregisteret, sysselsetjing frå Einingsregisteret)	1 108	44,9	2 728	20,1
NACE 72 Databehandlingsverksemd	7 246	100,0	46 253	100,0
Fullstendig sett av NO med tilleggsskjema (utvalet) og sysselsetjing ev. frå Einingsregisteret	458	6,3	28 862	62,4
NO innhenta elektronisk og sysselsetjing frå Einingsregisteret	927	12,8	2 830	6,1
Rekneskapsregisteret i Brønnøysund og sysselsetjing frå Einingsregisteret	1 823	25,2	10 098	21,8
SSB si strukturundersøking	1 672	23,1	307	0,7
Registeropplysningar (omsetning frå Momsregisteret, sysselsetjing frå Einingsregisteret)	2 366	32,7	4 156	9,0
NACE 73 Forsking og utviklingsarbeid	256	100,0	4 963	100,0
Fullstendig sett av NO med tilleggsskjema (utvalet) og sysselsetjing ev. frå Einingsregisteret	34	13,3	3 249	65,5
NO innhenta elektronisk og sysselsetjing frå Einingsregisteret	18	7,0	207	4,2
Rekneskapsregisteret i Brønnøysund og sysselsetjing frå Einingsregisteret	71	27,7	890	17,9
SSB si strukturundersøking	88	34,4	481	9,7
Registeropplysningar (omsetning frå Momsregisteret, sysselsetjing frå Einingsregisteret)	45	17,6	136	2,7
NACE 74 Anna forretningsmessig tenesteyting	36 868	100,0	122 064	100,0
Fullstendig sett av NO med tilleggsskjema (utvalet) og sysselsetjing ev. frå Einingsregisteret	1 912	5,2	59 886	49,1
NO innhenta elektronisk og sysselsetjing frå Einingsregisteret	4 874	13,2	11 965	9,8
Rekneskapsregisteret i Brønnøysund og sysselsetjing frå Einingsregisteret	8 973	24,3	33 986	27,8
SSB si strukturundersøking	9 176	24,9	5 065	4,1
Registeropplysningar (omsetning frå Momsregisteret, sysselsetjing frå Einingsregisteret)	11 935	32,4	11 163	9,1

* Ekskl. NACE 70.201 og 74.150.

3.5. Oppgåvebyrde

Oppgåvebyrda er utrekna til gjennomsnittleg 18 minutt pr. oppgåvegevar i utvalsundersøkinga (i alt 33 979 føretak og bedrifter). Det vert i alt 10 194 timeverk eller 1 359 dagsverk .

3.6. Kontroll og revisjon

Det er gjennomført kontrollar og opprettingar av dei næringsoppgåvene for dei føretaka som inngår i utvalet, dette omfattar òg skjema der tilleggsopplysningar vert oppgitt pr. bedrift. Særlege viktig å kontrollere er næringskode, sysselsetjing, omsetning, lønnskostnader, andre driftskostnader og driftsresultat. I tillegg vert tala for handelsvarekostnader og investeringar sjekka.

Revisjonen av datamaterialet vert gjennomført etter kontrollar i Bedrifts- og føretaksregisteret og viss nødvendig etter rådføring med oppgåvegevar.

3.7. Analyse

Manglande talmateriale er estimert for dei føretaka det ikkje ligg føre fullstendig NO med tilleggsskjema for.

Vi har først stratifisert populasjonen (jf. pkt. 3.3) og deretter trekt eit representativt utval. For føretaka i utvalet (3 404 føretak) er det henta inn NO med tilleggsskjema. Ingen variablar for desse føretaka er difor estimert.

Næringsoppgåve innhenta elektronisk

For 9 653 føretak er næringsoppgåva innhenta elektronisk i samband med SLN (System for likning av næ-

ringsdrivande). Ingen rekneskapsopplysningar er difor estimert. Men sidan vi ikkje innhentar tilleggsskjema for desse føretaka, er opplysningane i dette skjemaet utanom sysselsetjing utrekna etter fordelinga i utvalet (ordna etter næringsundergruppe og same gruppe for storleik mht. sysselsetjing).

Aksjeselskap utanom utvalet

For aksjeselskap utanom utvalet (dvs. 21 728 føretak, sjå pkt. 3.4) er det innhenta bestemte rekneskapsopplysningar frå Rekneskapsregisteret for aksjeselskap. Ein del postar i Rekneskapsregisteret er identiske med opplysningane i NO og vert difor henta direkte frå Rekneskapsregisteret:

9000 Sum driftsinntekter
 4295 Behaldningsendring av varer under tilverking og ferdig tilverka varer
 4005 Varekostnad
 6000 Avskrivning på varige dr.m. og imm. egedelar
 6050 Nedskrivning av varige dr.m. og imm. egedelar
 7830 Tap på fordringar
 9010 Sum driftskostnader
 0150 Sum verdi av varelager

I tillegg vert summen av lønnspostane (postane 5000 t.o.m. 5900), og summen av varige driftsmiddel (postane 1105 t.o.m. 1290) innhenta.

Dei øvrige postane vert berekna i samsvar med fordelinga i utvalet (ordna etter næringsundergruppe og same storleiksgruppe med omsyn til omsetning, driftskostnader eller annan relevant fordelingsnøkkel).

Føretak med omsetning frå Momsregisteret eller Strukturundersøkinga

NO-postane er estimerte med omsetning som nøkkel for dei føretaka utanom utvalet der omsetning er henta frå Momsregisteret eller frå Strukturundersøkinga (dvs. høvesvis 23 256 og 15 307 føretak, sjå pkt. 3.4).

Sysselsetjing

For dei føretaka som har levert fullstendig sett av NO med tilleggsskjema (utvalet), er tal for sysselsetjing henta anten frå Statistisk sentralbyrå sitt tilleggsskjema til NO, utrekna på bakgrunn av lønnskostnader eller henta frå Einingsregisteret sin arbeidstakar-/arbeids-gjevardel (AA-registeret). Det same gjeld for dei føretaka der ein har nytta utskrift frå årsrekneskapan frå Rekneskapsregisteret.

Tal for sysselsetjing for dei andre føretaka er anten henta inn gjennom Statistisk sentralbyrå si Strukturundersøking eller frå AA-registeret.

4. Omgrep, kjennemerke og grupperingar

4.1. Definisjon av dei viktigaste omgrepa Føretak

I Standard for næringsgruppering (SN) er eit føretak den minste kombinasjon av juridiske einingar som produserer varer eller tenester, og som til ein viss grad har sjølvstendig avgjerdsrett.

Bedrift

I SN er bedrift definert som ei lokalt avgrensa funksjonell eining der det hovudsakleg vert drive aktivitetar som fell innanfor ei bestemt næringsgruppe.

Plassering av føretaket

Plasseringa av føretaket er i samsvar med kommuneinndelinga pr. 1. januar 1997. I einskilde næringar kan eit føretak drive verksemd i fleire kommunar og fylke utan å vere delt i fleire bedrifter. I slike tilfelle er den samla verksemda til føretaket registrert der føretaket har si kontoradresse.

4.2. Definisjon av dei viktigaste kjennemerka Eigarar utan fast lønn som dagleg arbeider i føretaket

Eigarar omfattar eigarar av enkeltmannsfirma eller ansvarleg selskap, familiemedlemmer utan fast lønn som dagleg arbeider i føretaket o.l. Medeigarar i aksje- og andelsselskap som har lønna arbeid i føretaket er ikkje inkluderte. Det er heller ikkje familiemedlemmer til eigarar av enkeltmannsfirma eller ansvarlege selskap når dei har fast avtalt lønn.

Lønnstakarar

Med lønnstakarar reknast alle personar som arbeider for arbeidsgjevaren, som har ei tilsetjingskontrakt og som mottek kompensasjon for utført arbeid i form av lønn, gasje, honorar, gratiale, naturalytingar o.l. Mellombels fråverande på grunn av sjukdom, ferie, arbeidskonflikt o.l. er med, medan fråverande på grunn av militærtjeneste er haldne utanfor.

Sysselsetjing

Med sysselsetjing meiner ein summen av eigarar og lønnstakarar. Personar med meir enn eitt arbeidsforhold vil kunne vere talt med som sysselsette i fleire næringar. Sysselsetjing viser eit gjennomsnitt av talet på sysselsette ved utløpet av fem utvalde månader i året (februar, april, juni, september og november). Sysselsetjingstala i strukturstatistikken kan avvike frå det som er publisert i Arbeidskraftundersøkinga (AKU) fordi kjeldene og gjennomsnittsberekninga er ulike.

Årsverk

Tala omfattar årsverk utførte av lønnstakarar i føretaket.

Omsetning

Omsetning eller salsinntekter er definert som summen av godtgjersle for tenesteytande verksemd utført for kundar, sal av handelsvarer og bruttoinntekt av anna næringsverksemd. Meirverdiavgift er ikkje med i tala.

Handelsvarer

Handelsvarer er varer som vert selde vidare utan noko bearbeiding i bedrifta.

Lønn

Lønn vert definert som alle beløp, i kontantar eller naturalia, som vert betalt til alle personar på lønnslista (inkludert heimearbeidande), som vederlag for arbeid utført i løpet av rekneskapsperioden, utan omsyn til om dei vert betalt på grunnlag av arbeidstid, resultat eller akkord og utan omsyn til om dei vert betalt regelmessig eller ikkje.

Lønn omfattar verdien av trygdepremiar, inntektsskatt osv. som arbeidstakaren skal betale, sjølv om desse faktisk vert trekte av arbeidsgjevaren og vert betalt direkte til trygdeordningar, skattestyresmaktene osv. på vegner av arbeidstakaren. Lønn omfattar ikkje trygdepremiar som arbeidsgjevaren skal betale.

Utgifter til lønning av vikarar vert ikkje rekna med i lønn.

Sosiale kostnader

Sosiale kostnader omfattar arbeidsgjevaren sine trygdepremiar til ordningar for pensjon ved arbeidsslutt, sjukdom, svangerskap og fødsel, invaliditet, arbeidslyse, arbeidsulukker og yrkessjukdom, barnetrygd samt andre ordningar.

Kostnader for alle arbeidstakarar, inkludert heimearbeidande og lærlingar, vert tekne med.

Alle ordningar vert tekne med, utan omsyn til om dei er lovpliktige, fastsette i tariffavtalar, avtalefesta eller frivillige.

Lønnskostnader

Lønnskostnader er summen av lønn og sosiale kostnader. Lønnskostnader omfattar lønn, feriepengar, honorar o.l., arbeidsgjevaravgift til folketrygda, rapporteringspliktige pensjonskostnader og andre personal-kostnader.

Lønnskostnader omfattar ikkje godtgjersle til eigarar av enkeltmannsføretak eller ansvarlege selskap og til familiemedlemmer utan fast lønn.

Produksjonsverdi

Med produksjonsverdi meiner ein omsetning korrigerert for endringar i beholdning av ferdige varer, varer i arbeid og varer og tenester kjøpt for vidareasal. Kjøp av varer og tenester for vidareasal og spesielle offentlege

avgifter er trekt frå, medan aktiverte egne investeringsarbeid er lagde til.

Bearbeidingsverdi

Som bearbeidingsverdi reknar ein summen av produksjonsverdi fråtrekt kjøp av varer og tenester (for andre varer og tenester enn dei som er kjøpt direkte for vidareasal) og korrigerert for endringar i beholdninga av råvarer og konsumvarer. Spesielle offentlege tilskot for tilverka/selde varer og andre offentlege tilskot/refusjonar er inkludert.

Totale kjøp av varer og tenester

Med totale kjøp av varer og tenester reknar ein verdien av alle varer og tenester som er kjøpt i 2001 for vidareasal, til bruk i føretaket sin egen produksjonsprosess eller for lager. Investering er ikkje inkludert i desse tala.

Investering

Som investering reknar ein kjøp eller eigenproduksjon av fast kapital som bygningar og anlegg (unnateke bustader), maskiner, verktøy, reiskap, inventar og transportmiddel (unnateke til privat bruk), både nye og brukte. Påkostnader er lagde til, medan sal av brukt realkapital er trekt frå. Investering vert oppgjeve med fråtrekk for inngåande meirverdiavgift og med tillegg av investeringsavgift.

Nyinvesteringar

Nyinvesteringar omfattar alle nykjøpte (eller eigenproduserte) varige driftsmidlar som er kjøpte og ferdigstilte i løpet av året, eksklusiv investeringar i urørt eigedom. Ved kjøp nyttar ein kostpris, ved eigenproduksjon nyttar ein produksjonskost for verdsetjinga av driftsmiddelet. Kjøp ved finansiell leasing er inkludert der driftsmiddelet er ført som eigedel i balansen.

Påkostnader på egne aktiva

Dette omfattar verdien av alle aktiverte påkostnader og hovudreparasjonar som er kjøpte og utførte av andre og/eller gjort med egne tilsette på egne driftsmiddel. Det vert sett det vilkåret at slike påkostnader aukar effektiviteten/verdien av og/eller forlengar levetida til driftsmiddelet. Ved kjøp vert påkostnaden vurdert til kjøpspris, ved eigenproduksjon til produksjonskost.

Sal av driftsmidlar

Sal av driftsmiddel er utrekna til salsverdien (erstatningssummen) ved realisering av brukte driftsmiddel i løpet av året. Beløpet er inklusiv investeringsavgift. Driftsmiddelet vert sett på som selt når det er levert.

4.3. Standard grupperingar**Standard for næringsgruppering SN94**

Gjeldande Standard for næringsgruppering (SN94) i Statistisk sentralbyrå byggjer på EU sin standard NACE Rev. 1. Denne er publisert i serien NOS (Noregs offisielle statistikk) C 182 (1994).

5. Feilkjelder og uvisse

Feilkjeldene i strukturstatistikken består i hovudsak av feil i registra som vert brukte til stratifisering og utvalstrekkning, feilutfylling av skjema og feil i innlesing eller registrering av innrapporterte opplysningar.

5.1. Innsamlings- og bearbeidingsfeil

Returnerte skjema vert lese optisk og sjekka maskinelt. Eit optisk bilete av skjemaet vert lagra elektronisk, og vert deretter kontrollert manuelt for å sikre størst mogleg grad av korrekte data. Resultata frå ei statistisk undersøking vil likevel kunne innehalde visse innsamlings- og bearbeidingsfeil.

Innsamlingsfeil oppstår ved at oppgåvegjevaren på grunn av gløymse, misforståing av spørsmål e.l. gir feil svar. Eit vanleg eksempel er tal som vert oppgjeve i heile kroner i staden for 1.000 kroner o.l. Bruk av kjente omgrep og lett tilgjengeleg rettleiing reduserer denne typen feil.

Bearbeidingsfeil er feil ved koding eller feil som oppstår ved overføring av opplysningar frå spørreskjemaet til maskinlesbart medium eller under revisjonen.

5.2. Utvalsfeil

Utvalsfeil er feiltypar som kan oppstå i område som er gjenstand for utvalstrekkning.

5.2.1 Utvalsvarians

Når ein baserer datagrunnlaget på eit utval og ikkje ei fullteljing, kan det vere eit avvik mellom eigenskapane til utvalet og populasjonen totalt sett. Denne utvalsfeilen vert normalt redusert når storleiken på utvalet og dekningsgraden på spesielle kjennemerke aukar.

Det er ingen faste normer for kva som er akseptabel utvalsstorleik. Generelt kan ein seie at i homogene populasjonar, dvs. populasjonar med einingar som liknar kvarandre, vil forholdsvis små utval i høve til populasjonen kunne gje tilfredsstillende resultat. I heterogene populasjonar, dvs. populasjonar med einingar som ikkje liknar kvarandre, bør derimot utvalsprosenten og dekningsgraden vere større.

Grupper som er baserte på relativt få observasjonar vil lett bli påverka av observasjonar som avvik sterkt frå gjennomsnittet i gruppa. For slike ekstremobservasjonar er det utvikla program for å vurdere korleis desse skal brukast vidare i statistikkproduksjonen.

5.2.2 Skeivt utval

For næringar der statistikken er basert på utvalsundersøkingar, kan det oppstå problem med skeivt utval. Dette kjem av at ein går ut frå at føretak utanfor utvalet har lik kostnads- og inntektsstruktur som føretak i utvalet.

I strukturstatistikken vert stratifisering brukt for å redusere problemet med skeivt utval. Gjennom stratifisering vert populasjonen delt inn i fleire ikkje-overlappende grupper etter kriterium som skal sikre mest mogleg homogene grupper.

Deretter vert utvalet trekt slik at det inneheld einingar frå alle desse strata. Før materialet vert vekta og blåse opp vert utvalet etterstratifisert for å justere for problem med skeivt utval som kan oppstå pga. fråfall.

5.2.3 Fråfall

I skjemabaserte undersøkingar vil det normalt vere eit visst fråfall. Dette kjem av forhold som nedleggingar, konkursar, fusjonar, fisjonar, feil i utsendinga, nekting, gløymse, mangel på data eller andre forhold.

Fråfall av viktige einingar blir følgt opp i den manuelle etterkontrollen. Andre føretak som ikkje returnerer sine skjema vert behandla på same måte som føretaka som ikkje er med i utvalet. Bruk av tvangsmulkt reduserer fråfallet, men ikkje nødvendigvis uvisse dersom oppgåvegjevarane f.eks. vel å oppgi eit tal berre for å unngå tvangsmulka.

7 prosent av oppgåvegjevarane i utvalet lét vere å svare.

5.3. Ikkje-utvalsfeil

Fleire administrative register er sentrale i arbeidet med strukturstatistikken. Bedrifts- og føretaksregisteret vert nytta både til å definere populasjonen og til å hente inn kjennemerke og opplysningar, og Einingsregisteret i Brønnøysund, Momsregisteret og AA-registeret (Arbeidstakar/Arbeidsgjevar-registeret) vert nytta til å hente inn opplysningar om einingane. Dette gir grunnlag for to typar registerfeil som kan påverke uvisse i statistikken.

Det vanlegaste er feil som følgje av etterslep i registreringa. Slike etterslep kan kome av forseinka rapportering til registra eller det faktum at endringar normalt vert registrerte noko tid etter at dei har hendt. Konsekvensen er at registra ikkje er fullstendig oppdaterte til ei kvar tid, noko som f.eks. kan føre til eit skeivt utval eller at forelda opplysningar vert nytta som datagrunnlag i statistikken.

Kjennemerke som næringskode, tilstand o.l. i Bedrifts- og føretaksregisteret ligg òg til grunn når utvalet vert trekt. Kvaliteten på desse kjennemerka vil vere avgjerande for inndelinga av populasjonen i formålstenlege strata, og dermed påverke kvaliteten på det grunnlaget som utvalet vert trekt frå.

6 Samanlikningar og samanheng

6.1. Samanlikningar over tid og stad

Ajourføring av næring i Bedrifts- og føretaksregisteret har ikkje medført nokre revideringar av statistikken for 2000, men investeringane for 2000 er utrekna på nytt på grunn av endra metode for utrekning og forbetra datagrunnlag

6.2. Samanheng med annan statistikk

Strukturstatistikken for forretningsmessig tenesteyting er ein del av næringsstatistikken til Statistisk sentralbyrå, òg dekkjer dei fleste næringane. I tillegg til strukturstatistikken vert det òg publisert ulike korttidsstatistikkar for dei einskilde næringane. Desse viser tal for kortare tidsrom enn eit år og vanlegvis for heile landet under eitt.

7. Kvar ein finn statistikken

7.1. Internettadresse

<http://www.ssb.no/stefu/>

Dersom ein ynskjer å bestille tabellar eller treng meir informasjon, ta kontakt med:

Seksjon 460 ved Statistisk sentralbyrå, tlf. 62 88 54 82, e-post: ssb@ssb.no, faks 62 88 54 62.

7.2. Språk

Norsk (nynorsk og bokmål) og engelsk.

7.3. Publikasjonar

Statistikken vert offentleggjort kvart år i Dagens statistikk på Internett, samt i Noregs offisielle statistikk (NOS). Viktige resultat vert òg offentleggjorde i andre publikasjonar frå SSB, inkludert Statistisk årbok, Økonomiske analysar og Økonomisk utsyn.

7.4. Lagring og bruk av grunnmaterialet

Mikrodata, informasjon om utvalseiningar og populasjon vert lagra mellombels i programspråket SAS og vert langtidslagra som tekstfiler.

7.5. Annan dokumentasjon

Bjerkseth, M. S. (1997): Evaluering av ny metode for utarbeidelse av strukturstatistikk ved seksjon 460. Notat 97/4, Statistisk sentralbyrå.

1. Main results and use of the tables

1.1. Main results

Enterprises

Real estate, renting and business activities had a total of 73 348 enterprises and employed 229 936 persons in 2001. The enterprises had a turnover of 252.9 billion kroner and paid 75.4 billion kroner in compensation of employees. Growth compared with 2000 was 11.7 and 7.7 per cent respectively, while the number of persons employed decreased by 0.2 per cent.

NACE 70 Real estate activities (except for NACE 70.201).

The division had 26 512 enterprises and employed 22 041 persons in 2001. Turnover amounted to 66.1 billion kroner and compensation of employees 6.4 billion kroner. Growth compared with 2000 was 13.9 and 5.7 per cent respectively, while the number of persons employed decreased by 3.5 per cent.

NACE 71 Renting of machinery and equipment without operator and of personal and household goods. The division had 2 466 enterprises and employed 6 167 persons in 2001. Turnover was 13.5 billion kroner and compensation of employees 1.7 billion kroner. The turnover increased by 15.0 per cent, while the compensation of employees decreased by 1.3 per cent compared with 2000. The number of persons employed decreased by 6.5 per cent.

NACE 72 Computer and related activities.

The division had 7 246 enterprises and employed 38 295 persons in 2001. Turnover was 46.3 billion kroner and compensation of employees 19.3 billion kroner. Growth compared to 2000 was 15.7 and 12.6 per cent respectively, while the number of employed persons increased by 5.5 per cent.

NACE 73 Research and development.

The division had 256 enterprises and employed 6 792 persons in 2001. Turnover amounted to 5.0 billion kroner and compensation of employees 2.8 billion kroner. Growth compared to 2000 was 2.8 and 1.6 per cent respectively. The number of persons employed increased by 0.7 per cent.

NACE 74 Other business activities (except for NACE 74.150).

The division had 36 868 enterprises and employed 156 641 persons in 2001. Turnover amounted to 122.1 billion kroner and compensation of employees 45.1 billion kroner. Growth compared with 2000 was 9.1 and 6.7 per cent respectively, while the number of people decreased by 0.8 per cent.

Local KAUs

Real estate, renting and business activities had a total of 75 148 local KAUs employing 232 551 persons in 2001. The local KAUs posted sales of 256.3 billion kroner and 76.6 billion kroner in compensation of employees. Growth compared to 2000 was 11.7 and 7.9 per cent respectively, while the number of persons employed decreased by 0.2 per cent.

NACE 70 Real estate activities (except for NACE 70.201).

The division had 26 823 local KAUs and employed 22 855 persons in 2001. Turnover was 67.7 billion kroner and compensation of employees 6.6 billion kroner. Growth compared with 2000 was 14.8 and 7.4 per cent respectively, while the number of persons employed decreased by 1.0 per cent.

NACE 71 Renting of machinery and equipment without operator and of personal and household goods. The division had 2 682 local KAUs and employed 6 029 persons in 2001. Turnover was 13.3 billion kroner and compensation of employees 1.7 billion kroner. The turnover increased by 12.1 per cent compared with 2000, while the compensation of employees and the number of employed persons declined by 3.0 and 8.1 per cent respectively.

NACE 72 Computer and related activities.

The division had 7 551 local KAUs and employed 38 179 persons in 2001. Turnover was 45.4 billion kroner and compensation of employees 19.2 billion kroner. Growth compared with 2000 was 13.4 and 12.3 per cent respectively, while the number of persons employed increased by 5.3 per cent.

NACE 73 Research and development.

The division had 312 local KAUs and employed 8 157 persons in 2001. Turnover was 6.1 billion kroner and compensation of employees 3.4 billion kroner. Growth compared to 2000 was 6.6 and 6.9 per cent respectively, while the number of persons employed increased by 1.6 per cent.

NACE 74 Other business activities activities (except for NACE 74.150).

The division had 37 780 local KAUs and employed 157 331 persons in 2001. Turnover was 123.8 billion kroner and compensation of employees 45.8 billion kroner. Growth compared to 2000 was 9.7 and 6.7 per cent respectively, while the number of persons employed decreased by 1.1 per cent.

Figure 1.1. Number of enterprises and local kind-of-activity units, by division. 2001

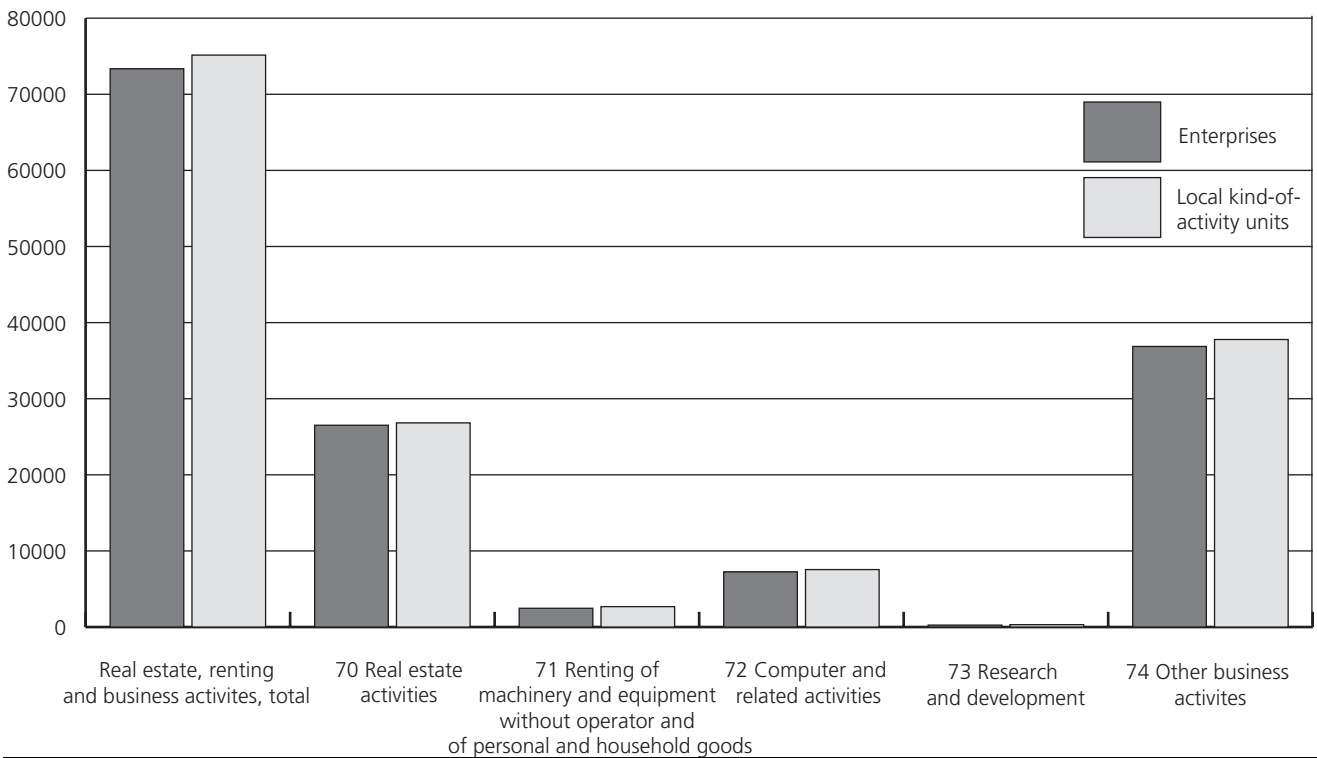


Figure 1.2 Employment, by division. Enterprises and local kind-of-activity units. 2001

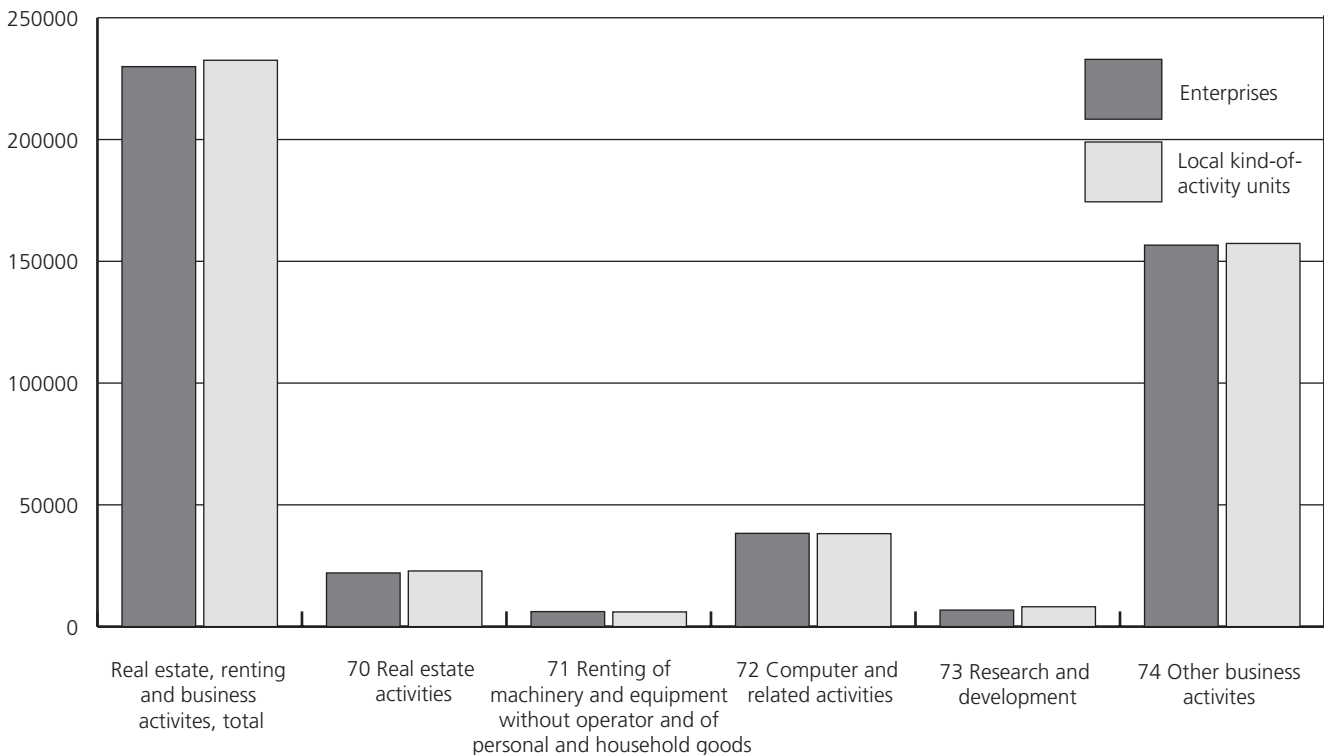


Figure 1.3 Turnover, by division. Enterprises and local kind-of-activity units. 2001

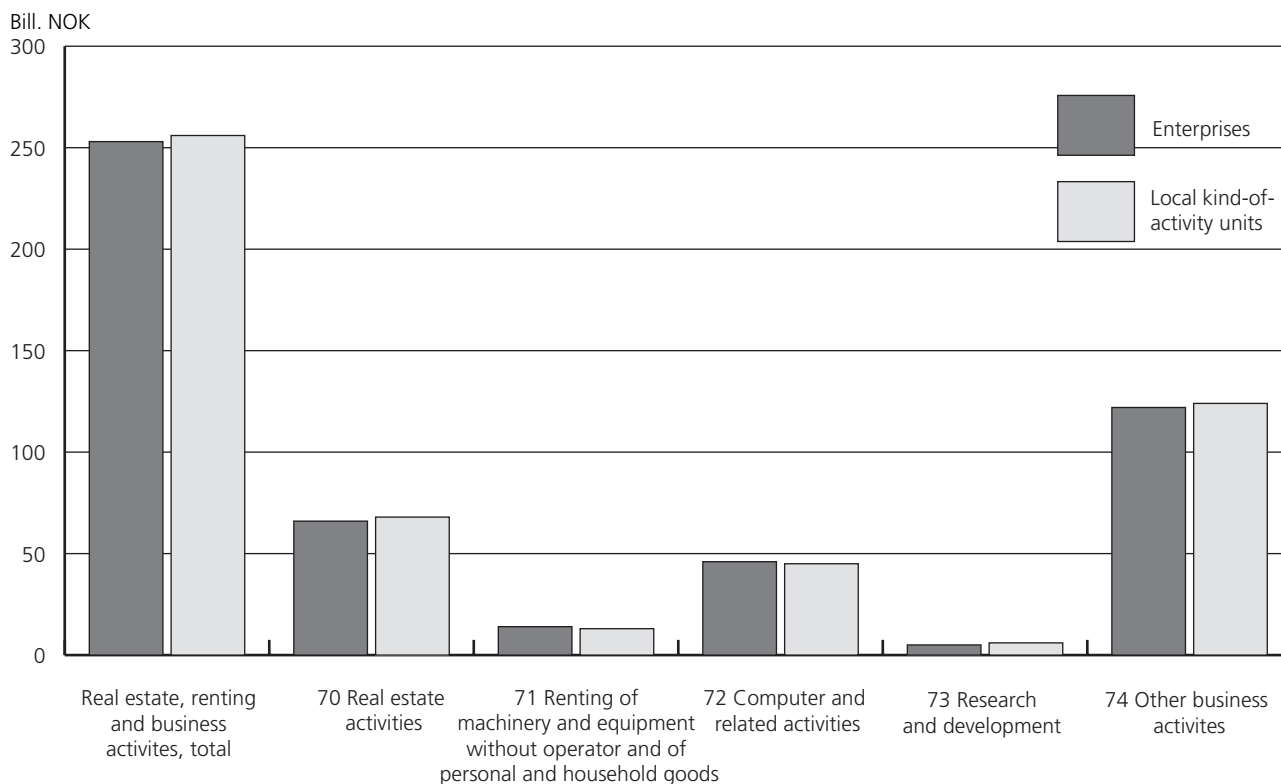
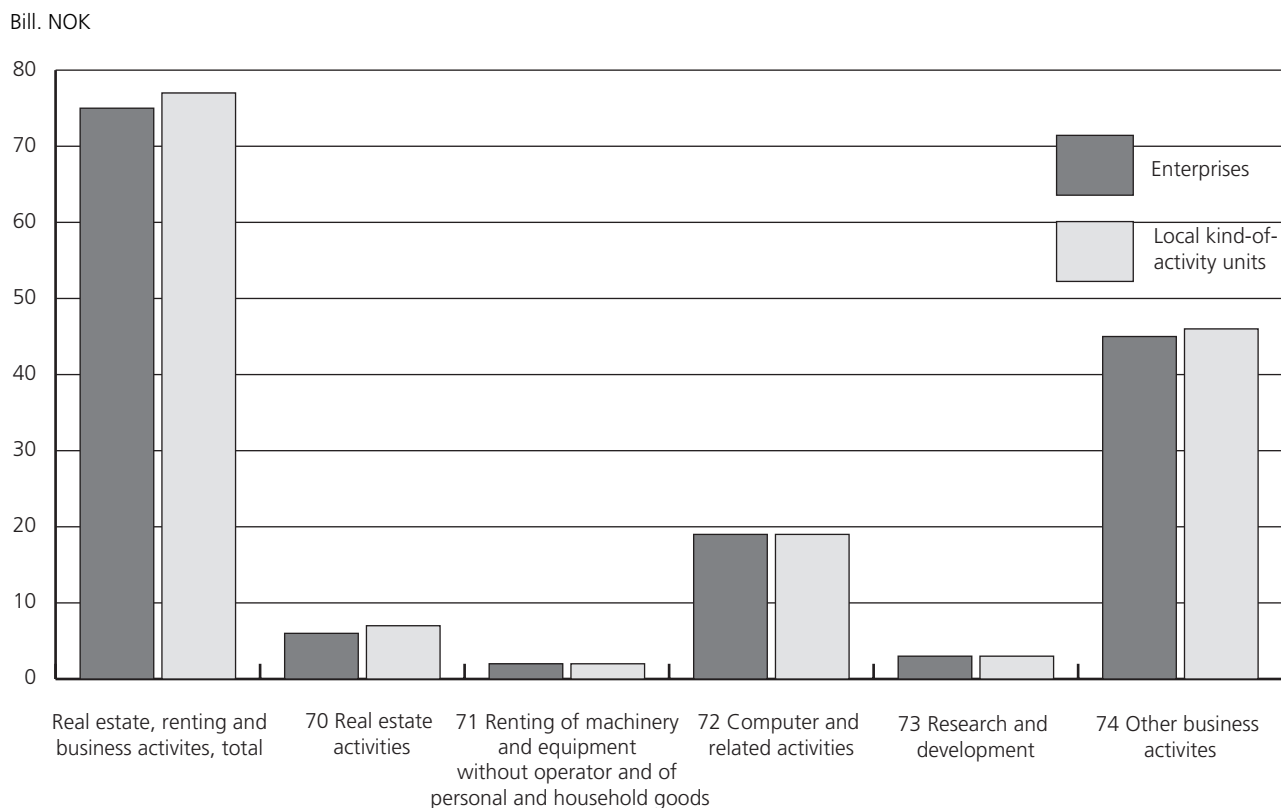


Figure 1.4 Compensation of employees, by division. Enterprises and local kind-of-activity units. 2001



1.2. Use of the tables

The industrial codes of some enterprises and local KAUs have been changed because of the updating of industries in the Central Register of Establishments and Enterprises for 2001. The figures for 2000 in the enclosed tables have not been adjusted, but the investments figures for 2000 have been recalculated due to altered calculation methods and improved data.

2. Background and purpose

2.1. Purpose and history

The statistics show the structure of industry section K, Real Estate, Renting and Business Activities on the basis of statistics from the financial year of 2001. The statistics were first published in 1979, and have been published in the present form since 1995.

2.2. Users and applications

The annual structural statistics are based on the data needs of the National Accounts (NR) and in accordance with the EU regulation on structural statistics. In addition, ministries and various trade organizations want and need statistical data and the public's need for information has to be met too. Business and industry and other users also commission customized wholesale and retail trade statistics from Statistics Norway, primarily at the municipal level.

3. System and implementation

3.1. Scope

Statistics for real estate, renting and business activities are classified according to the NACE³ standard and include the industry divisions:

70	Real estate activities
71	Renting of machinery and equipment without operator and of personal and household goods
72	Computer and related activities
73	Research and development
74	Other business activities

The statistics cover the section K, with the exception of 70.201 House cooperative and 74.150 Management activities of holding companies.

The EU's structural regulation primarily requires statistics at the enterprise level. Out of consideration to the national accounts and other Norwegian users, local kind-of-activity unit (KAU) statistics have been compiled for the variables employment, turnover, compensation of employees and investments. We call your attention to the fact that the local KAU-based figures show higher values than enterprise-based ones. This is because enterprises are placed in the subclass that accounts for the majority of their activity and thus can be placed in another division than some of the local KAUs in the enterprise (see section 3 Terms, definitions and classifications).

The population comprises 66 001 establishments, of which 57 332 also represent enterprises. They are within the NACE code of industrial classification: 50, 51 and 52.

The structural business statistics for wholesale and retail trade comprise most of the enterprises and local KAUs that is registered in the abovementioned industry divisions (50, 51 and 52), as long as the enterprise or local KAUs was registered with activity in Norway in the relevant statistical year.

The exception is enterprises and local KAUs within the public service sectors 110, 510 and 550. Such units **are not included** in the structural business statistics for wholesale and retail trade even though they should happen to have operations in one of the abovementioned industries.

However, all other enterprises and local KAUs in the public sector or owned by the public sector, i.e. units with sector codes 610, 630, 635, 660 and 680, **are included** in the statistics if they have activity in one of the abovementioned industries.

For the year 2001 figures 3.1 and 3.2 show the population, by sector.

Most of the enterprises belong to private enterprises with limited liability (AS etc.) and unincorporated enterprises. They comprise 57.7 and 34.3 percent respectively of the total population. If you look at the turnover, most of the enterprises belong to private enterprises with limited liability (AS etc.) and private enterprises with limited liability (AS etc.) owned by foreigners, with 62.2 and 20.3 per cent of total turnover respectively.

³ The Standard Industrial Classification (SN94) in Statistics Norway, which is based on the EU standard NACE Rev. 1. This standard is published in the Official Statistics of Norway (NOS) series C182.

Figure 3.1 Enterprises, by sector. 2001

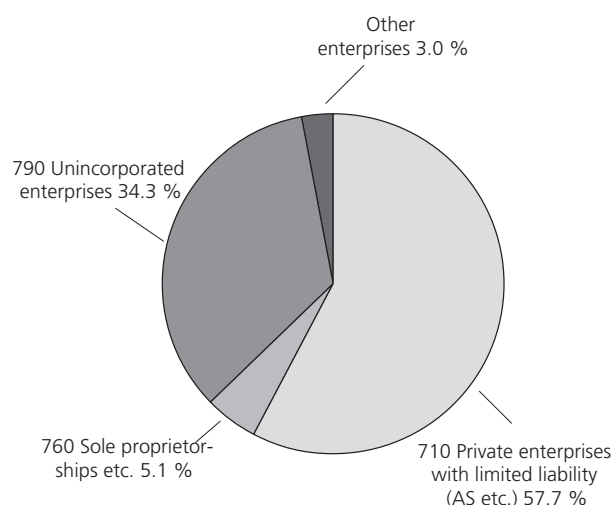
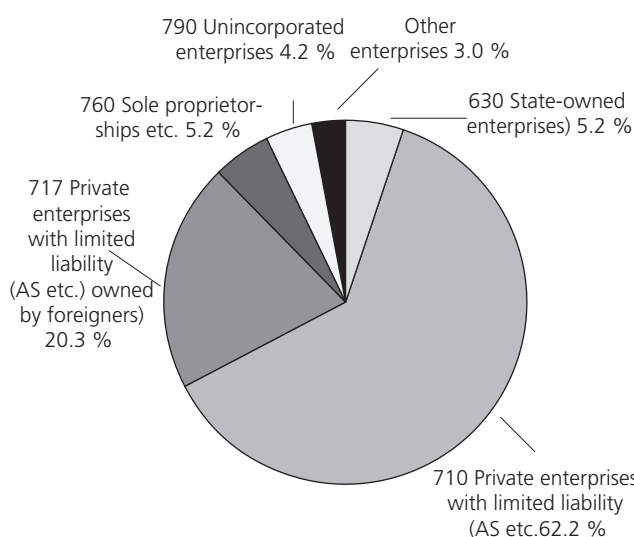


Figure 3.2 Turnover, by sector. Enterprises. 2001



3.2. Data sources

The statistics are based on General Trading Statements for 2001 (NO, appendix to tax return, see appendices A and B) and a supplementary form (appendix C) for a sample of wholesale and retail enterprises. Information⁴ on other enterprises is obtained via the Register of Annual Company Accounts in Brønnøysund, the census of entrepreneurs liable to Valued Added Tax (the VAT Register) and the Industry Survey in Statistics Norway (appendix D). See also the overview in section 3.4.

The Central Register of Establishments and Enterprises was used to obtain information. The Vat Register, Cen-

tral Coordinating Register for Legal Entities and various information from trade organizations and direct input from certain enterprises are used to update the Central Register of Establishments and Enterprises.

3.3. Sample

The population is divided into subpopulations called strata. Because we do not have all the data for all the units covered by the statistics, some estimates must be made. These estimates are based on the available data in the various strata. The population is organized according to the following strata before the estimates are undertaken:

- | | |
|------------|---|
| Division | 45 groups, all classes/subclasses within the given NACE divisions 70, 71, 72, 73 and 74 at the lowest level (4 or 5 digit level) |
| Employment | 4 groups,
1) enterprises with 0 employed (applies only to individual enterprises, companies with shared liability and enterprises with liability),
2) enterprises with 0-9 employed (for enterprises with 0 employed they are required not to be individual enterprises, enterprises with shared liability or enterprises with liability)
3) enterprises with 10-49 employed,
4) enterprises with 50 or more employed |

At the same time the requirements is that each stratum must contain at least five enterprises. If the number is less - the employment groups are lumped together with the others until the requirement for at least five enterprises is met.

This yields a maximum of 4 strata per division and altogether 127 strata.

Enterprises with more than 100 employed persons are always included in the sample. The contribution rate (turnover of the sample in percentage of turnover of the population) is 50 per cent in all.

3.4. Collection of data

A complete set of statements (NO with supplementary forms) was obtained from 3 404 enterprises. For 9 653 enterprises we received the NO by electronic. For the other enterprises, sales figures and other essential accounting data were obtained for 21 728 enterprises from annual accounts in the Register of Annual Company Reports in Brønnøysund. Sales figures were furthermore obtained for 23 256 enterprises from the VAT Register and the turnover of the other 15 307 enterprises was obtained with the aid of the Industry Survey in Statistics Norway.

⁴ Further details in section 3.7.

This way, information from all enterprises is obtained. An overview of data collection shows the following:

Population, real estate, renting and business activities 2001

Source 2001	Enterprise		Turnover	
	Total	Per-centage	Million kroner	Per-centage
NACE 70, 71, 72, 73 and 74 Section K *	73 348	100.0	252 928	100.0
Complete set of NO with supplementary forms (the sample) and employment, possibly from the Central Coordinating Register for Legal Entities	3 404	4.6	106 476	42.1
NO received by electronic and employment from the Central Coordinating Register for Legal Entities	9 653	13.2	23 721	9.4
Register of Annual Company Accounts in Brønnøysund and employment from the Central Coordinating Register for Legal Entities	21 728	29.6	78 960	31.2
Statistics Norway's Structural Survey	15 307	20.9	12 106	4.8
Register data (turnover from the VAT Register, employment from the Central Coordinating Register for Legal Entities)	23 256	31.7	31 666	12.5
NACE 70 Real estate activities	26 512	100.0	66 101	100.0
Complete set of NO with supplementary forms (the sample) and employment, possibly from the Central Coordinating Register for Legal Entities	846	3.2	8 338	12.6
NO received by electronic and employment from the Central Coordinating Register for Legal Entities	3 520	13.3	7 753	11.7
Register of Annual Company Accounts in Brønnøysund and employment from the Central Coordinating Register for Legal Entities	10 165	38.3	30 414	46.0
Statistics Norway's Structural Survey	4 179	15.8	6 115	9.3
Register data (turnover from the VAT Register, employment from the Central Coordinating Register for Legal Entities)	7 802	29.4	13 482	20.4
NACE 71 Renting of machinery and equipment without operator and of personal and household goods	2 466	100.0	13 548	100.0
Complete set of NO with supplementary forms (the sample) and employment, possibly from the Central Coordinating Register for Legal Entities	154	6.2	6 141	45.3
NO received by electronic and employment from the Central Coordinating Register for Legal Entities	316	12.8	967	7.1
Register of Annual Company Accounts in Brønnøysund and employment from the Central Coordinating Register for Legal Entities	696	28.2	3 574	26.4
Statistics Norway's Structural Survey	192	7.8	138	1.0
Register data (turnover from the VAT Register, employment from the Central Coordinating Register for Legal Entities)	1 108	44.9	2 728	20.1
NACE 72 Computer and related activities	7 246	100.0	46 253	100.0
Complete set of NO with supplementary forms (the sample) and employment, possibly from the Central Coordinating Register for Legal Entities	458	6.3	28 862	62.4
NO received by electronic and employment from the Central Coordinating Register for Legal Entities	927	12.8	2 830	6.1
Register of Annual Company Accounts in Brønnøysund and employment from the Central Coordinating Register for Legal Entities	1 823	25.2	10 098	21.8
Statistics Norway's Structural Survey	1 672	23.1	307	0.7
Register data (turnover from the VAT Register, employment from the Central Coordinating Register for Legal Entities)	2 366	32.7	4 156	9.0
NACE 73 Research and development	256	100.0	4 963	100.0
Complete set of NO with supplementary forms (the sample) and employment, possibly from the Central Coordinating Register for Legal Entities	34	13.3	3 249	65.5
NO received by electronic and employment from the Central Coordinating Register for Legal Entities	18	7.0	207	4.2
Register of Annual Company Accounts in Brønnøysund and employment from the Central Coordinating Register for Legal Entities	71	27.7	890	17.9
Statistics Norway's Structural Survey	88	34.4	481	9.7
Register data (turnover from the VAT Register, employment from the Central Coordinating Register for Legal Entities)	45	17.6	136	2.7
NACE 74 Other business activities	36 868	100.0	122 064	100.0
Complete set of NO with supplementary forms (the sample) and employment, possibly from the Central Coordinating Register for Legal Entities	1 912	5.2	59 886	49.1
NO received by electronic and employment from the Central Coordinating Register for Legal Entities	4 874	13.2	11 965	9.8
Register of Annual Company Accounts in Brønnøysund and employment from the Central Coordinating Register for Legal Entities	8 973	24.3	33 986	27.8
Statistics Norway's Structural Survey	9 176	24.9	5 065	4.1
Register data (turnover from the VAT Register, employment from the Central Coordinating Register for Legal Entities)	11 935	32.4	11 163	9.1

* Excl. NACE 70.201 and 74.150.

3.5. Reporting and record-keeping burden

Estimated usage of time usage for each respondent (33 979 enterprises and local KAUs) filling out and returning the questionnaire on paper is about 18 minutes, equivalent to a total of 10 194 hours, or 1 359 work-days.

3.6. Control and revision process

Checks and corrections of the General Trading Statements (NO) for the enterprises included in the sample have been undertaken, including the form in which additional information is given per local KAU. The particularly critical control items are industry code, employment, turnover, compensation of employees, other operating expenses and operating profit/loss. Merchandise costs and investment figures are also checked and revised.

Revision of the data is undertaken after checking the Central Register of Establishments and Enterprises and after consulting the statement provider if necessary.

3.7. Analysis

For enterprises belonging to the sample and with a complete NO and supplementary form (3 404 enterprises), no NO items were estimated.

NO received by electronic

For 9 653 enterprises the NO is received by electronic. No variables are therefore estimated. But since we do not obtain the supplementary form for these enterprises, we have estimated these variables except of employment according to the division in the sample (organized by Subclass and same size groups with respect to employment).

Limited companies outside the sample

Certain accounting information from the Register of Annual Company Accounts was obtained for limited companies outside the sample (i.e. 21 728 enterprises, see section 3.4). A number of the items in the Register of Annual Company Accounts are identical with information in the NO and can therefore be obtained directly from the Register of Annual Company Accounts:

9000	Operating income, total
4295	Changes in work in process and in stock of finished goods
4005	Cost of purchased goods
6000	Depreciation
6050	Depreciation
7830	Losses on accounts receivable
9010	Operating expenditure
0150	Stock of goods, total

We also collect wages and salaries, total, (items no 5000 to 5900), and the sum of some fixed assets (items no 1105 to 1290).

The other items are estimated according to the division in the sample (organized by subclass and same size groups with respect to turnover, operating expenditure or other relevant distribution keys).

Enterprises with sales according to the VAT Register or Structural Survey

The NO items are estimated with sales as a key for the enterprises outside the sample where sales are obtained from the Vat Register or from the Structural Survey (i.e. 23 256 and 15 307 enterprises respectively, see section 3.4).

Employment figures

Employment figures for the enterprises that delivered a complete set of NO with supplementary forms (the sample) were obtained either from Statistics Norway's supplementary form to the NO or estimated on the basis of compensation of employees or taken from the Central Coordinating Register for Legal Entities employee/employer section (the AA register). The same applies to the enterprises for which we used transcripts from the annual accounts from the Register of Annual Company Accounts.

Employment figures for the other enterprises are either obtained through Statistics Norway's Structural Survey or from the AA Register.

4. Terms, variables and classifications

4.1. Definition of the main terms

Enterprise

In the Standard Industrial Classification (SIC) an enterprise is the smallest combination of legal entities that is an organizational unit producing goods or services, which benefits from a certain degree of autonomy in decision making.

Local kind-of-activity unit (local KAU)

SIC defines a local KAU as a functional unit which at a single physical location is engaged primarily in activities within a specific activity group.

Location

Location is according to municipal borders at 1 January 1997. In some industries an enterprise can do business in several municipalities and counties without being divided into several local KAUs. In such cases, the enterprise's combined operations are registered where the enterprise has its office address.

4.2. Definition of the main variables

Owners without regular pay who work for the enterprise on a daily basis

Owners include owners of sole proprietorships or general partnerships and family members who work for the enterprise on a daily basis without receiving regular wages. Co-owners of limited companies and cooperatives who are paid for working for the enterprise are not included, nor are family members of owners of sole proprietorships or general partnerships when they receive regular wages.

Employees

Employees means all persons who work for the employer, have an employment contract and receive compensation in the form of wages, pay, fees, bonuses, payment in kind, etc. Employees temporarily absent due to illness, holiday, labour disputes, etc. are included, while employees absent because of military service are excluded.

Employment

Employment means the sum of owners and employees. Persons with more than one job could be counted as an employee in several industries. Employment shows an average of the number of employees at the end of five selected months per year (February, April, June, September and November). The employment figures in the structural statistics may deviate from what is published in the Labour Force Survey because the sources and average estimates are different.

Man-years

The figures include the number of man-years worked by the employees in an enterprise.

Turnover

Turnover or sales income means the total remuneration for services rendered for customers, sales of merchandise and gross income of other business activities. The sales value is less VAT.

Merchandise

Merchandise is goods bought and resold with no added value.

Wages and salaries

Wages and salaries are defined as "the total remuneration, in cash or in kind, payable to all persons counted on the payroll (including homeworkers), in return for work done during the accounting period." regardless of whether it is paid on the basis of working time, output or piecework and whether it is paid regularly or not.

Wages and salaries include the values of any social contributions, income taxes, etc. payable by the employee even if they are actually withheld by the employer and paid directly to social insurance schemes, tax authorities, etc. on behalf of the employee.

Wages and salaries do not include social contributions payable by the employer.

Payments for agency workers are not included in wages and salaries.

Social security costs

Social security costs include the employer's social security contributions to schemes for retirement pensions, sickness, maternity, disability, unemployment, occupational accidents and diseases, family allowances as well as other schemes.

Included are the costs for all employees including homeworkers and apprentices.

Charges are included for all schemes, regardless of whether they are statutory, collectively agreed, contractual or voluntary in nature.

Compensation of employees

Compensation of employees is the sum of wages, salaries and social security costs. Compensation of employees includes wages, holiday pay, fees, etc., employer's national insurance contribution, reportable pension costs and other personnel costs.

Compensation of employees does not include remuneration to owners of sole proprietorships or partnerships or to family members without regular wages.

Production value

Production value means sales corrected for changes in stocks of finished goods, work in progress, and goods and services purchased for resale. Purchases of goods and services for resale are deducted, while capitalized own investment work is added.

Value added

Value added is figured as the sum of production value less the purchase of goods and services (for other goods and services than those purchased for resale), and corrected for changes in stocks of raw materials and consumer goods. Special public subsidies for manufactured/sold merchandise and other public subsidies/reimbursements are included.

Total purchases of goods and services

Total purchases of goods and services means the value of all goods and services purchased in 2001 for resale, for use in the enterprise's own production process or for stocks. Investment is not included in these figures.

Investment

Investment is the total value of new capital goods such as buildings and plant (except housing), machinery, tools, implements, equipment and vehicles (except for personal use), both new and used. Improvements are added while sales of used capital stock are deducted.

Investment figures are minus incoming value added tax but include investment tax.

New investments

New investments include all newly acquired fixed assets acquired and completed in the course of the year, excluding investments in unimproved property. In assessing the value of the business asset, cost price is used for purchases and production cost for own manufactures. Acquisitions through financial leasing are included when the asset is entered as an asset in the balance sheet.

Improvement of own assets

This includes the value of all capitalized improvements and major repairs purchased and executed by others and/or undertaken with own employees on own business assets. A precondition is that such improvements increase the efficiency/value of and/or prolong the lifetime of the business asset. The improvement is estimated at purchase price at purchase or at production cost when manufactured.

Sale of business assets

Sale of business assets is estimated at the sales value (replacement value) upon realization of used business assets over the course of the year. The amount includes investment tax. The business asset is regarded as sold when it is delivered.

Value of tangible goods acquired through financial leasing

Under a financial lease the lessee acquires the right to use a durable good in exchange for rental payments over a predetermined and protracted term. If all risks and rewards of ownership are *de facto* though not *de jure*, transferred from lessor to lessee, the lease is a financial one. In financial leasing, the leasing period covers all, or most of, the economic lifetime of the durable good. At the end of the leasing period the lessee often has the option to buy the good at a nominal price. The lessor's role is purely financial.

The value to be recorded corresponds to the market value of the good if it would have been purchased. This value is in principle known in the contract or can be estimated by summing-up the part of the instalments that cover the capital reimbursement. The part of instalments corresponding to the interest payments are to be excluded.

This value should be recorded at the time when the good is delivered to the lessee.

Annual payments for assets used under financial leasing should be excluded. The value of goods used under leases other than financial ones should also be excluded.

Payments for long term rental and operational leasing of goods

The payments for long-term rental include all charges relative to the renting of tangible goods for a period greater than one year.

Operational leases are those leases which do not transfer substantially all the risks and rewards incident to legal ownership to the lessee. Under an operational lease, the lessee acquires the right to use a durable good for a certain period of time, which may be long or short and not necessarily settled in advance. When the leasing period expires, the lessor expects to receive his good back in more or less the same condition as when he hired it out, apart from normal wear and tear.

Thus the leasing period does not cover all, or a predominant part of, the good's economic lifetime. Payments for the operational leasing of goods relate to the cost of using the tangible goods made available to the unit through these contracts.

Gross investment in land

Included under this variable, in addition to land, are underground deposits, forests and inland waters. Where land is purchased with existing buildings and the value of the two components is not separable, the total is recorded under this heading if it is estimated that the value of the land exceeds the value of the existing buildings. If the existing buildings are estimated to be of greater value than the land, the total is recorded under gross investment in existing buildings and structures. Also included here is land merely improved by levelling, the laying of pipes or by the provision of paths or roads. Land acquired through restructurations (such as mergers, takeovers, break-ups, split-off) is excluded.

4.3. Standard classification

The Standard Industrial Classification (SN94)

The Standard Industrial Classification used in Statistics Norway, is based on the EU standard NACE Rev. 1.

This standard is published in the Official Statistics of Norway (NOS) series C 182

5. Sources of error and uncertainty

Sources of error in the structural statistics are mainly errors in registers that are used for stratification and in sample selection, incorrect reporting of variables asked for, and errors in scanning or record reported data.

5.1. Collection and processing errors

Returned questionnaires are read optically and automatically checked. An optical image of the form is first saved electronically and then checked manually in

saved electronically and then checked manually in order to ensure that the primary data are as correct as possible. Nevertheless, the results of a statistical survey may contain some collection and processing errors.

Collection errors occur when the provider of the data gives incorrect answers due to forgetfulness, misunderstanding of question etc. Processing errors are errors from coding of errors that occur during the transferring of information from the questionnaire to a machine-read medium or during revisions.

5.2. Sampling errors

Sampling errors are errors that may arise in areas subject to sampling

5.2.1 Variance

When basing the statistics on sample-based surveying instead of a full census, there may be a certain statistical deviation between the properties of the sample population and the population. This imbalance in the sample will normally be reduced by increasing the size of sample, and will therefore be closely connected to sampling rates percentages and contribution ratios for various key variables.

There are no fixed rules on acceptable sampling rates or contribution ratios. In a homogeneous population, that is a population where the units are similar to one another, a relatively low sampling rate or contribution ratio may give satisfactory results. On the other hand, in heterogeneous populations, that is a population where the units are not similar to one another, the sampling rate and contribution ratios should be higher.

Groups that are based on relatively few observations will easily be affected by observations that deviate from the group average. To identify and to help deciding what to do with such extreme observations in the production of the statistics, there has been developed a special programme.

5.2.2 Bias

Sample bias may arise when the distribution on some variables in different parts of the sample is not the same as the corresponding distribution in the population.

Stratification is used in the structural business statistics to reduce the possibility of imbalance in the sample. When stratifying the population, it is divided into several unique subpopulations after criteria like industrial classification, turnover and number of employees. This is done to ensure that each subpopulation consists of units that are as homogeneous as possible. The sample is then drawn from all the subpopulations.

Non-responses that are not randomly distributed can still make the sample biased. Post-stratification adjusts

any imbalances arising in the distribution between the stratification variables due to non-response.

5.2.3 Non-response

Non-response, that is when the respondent does not return the form or return the form with incomplete information, will always be an aspect of form-based surveys. In the structural business statistics, non-respondent enterprises are treated the same way as enterprises outside the sample population.

Non-respondents represent 7 per cent of the sample.

5.3. Non-sampling errors

In the structural business statistics, the Central Register of Establishments and Enterprises, The Register of Annual Company Reports in Brønnøysund, the VAT register and the Register of Employees and Employers (the AA Register) are used in order to define the population and help collect the necessary data.

Errors in these administrative registers - like time gaps in registration, incorrectly identified unit characteristics etc. may therefore be a potential source of uncertainty in the statistics and may for instance have an impact when dividing the population into adequate strata.

6. Comparability and correlation

6.1. Comparability over time and place

The industrial codes of some enterprises and local KAUs have been changed because of the updating of industries in the Central Register of Establishments and Enterprises for 2001. The figures for 2000 in the enclosed tables have not been adjusted, but the investments figures for 2000 have been recalculated due to altered calculation methods and improved data.

6.2. Correlation with other statistics

The structural statistics on real estate, renting and business activities are a part of Statistics Norway industrial statistics covering most industries. Short-term statistics are published for certain industries in addition to the structural statistics. These show figures for shorter periods than one year and usually for the entire country as a whole.

A quarterly production index and order statistics, monthly, quarterly and annual building statistics and periodic sales statistics are also published for real estate, renting and business activities. See in this connection the monthly publication Bygginformasjon, which contains economic indicators for the building and construction market.

7. Availability

7.1. Internet address

http://www.ssb.no/stefu_en/

If you wish to order tables or need more information, contact:

Section 460 in Statistics Norway, tel. +47-62 88 54 82, e-mail: ssb@ssb.no, fax +47 62 88 54 62.

7.2. Language

Norwegian (nynorsk and bokmål) and English.

7.3. Publications

The statistics is published every year in Dagens statistikk at the Internet and in Norges Offisielle Statistikk (NOS). Important results are also disseminated through other publications of Statistics Norway, including the Statistical yearbook, Økonomiske analyser and Økonomisk utsyn.

7.4. Storing and uses for basic material

Primary data and the compiled statistics are stored temporarily in the programming language SAS, and stored permanently as text-files.

7.5. Other documentation

Bjerkseth, M.S. (1997): Evaluering av ny metode for utarbeidelse av strukturstatistikk ved seksjon 460. Notater 97/4, Statistisk sentralbyrå (in Norwegian only).

1. Hovudtal, etter næringsundergruppe.¹ Bedrifter. 2000 og 2001

Næringsundergruppe	Bedrifter		Sysselsette personer		Omsetning		Lønnskostnader		Investeringar ²	
	2000	2001	2000	2001	2000	2001	2000	2001	2000	2001
	Mill. kr ³									
Heile landet	70 032	75 148	233 062	232 551	229 507,9	256 346,8	71 020,3	76 620,4	33 544,7	31 635,7
70 Omsetning og drift av fast eigedom	24 822	26 823	23 090	22 855	58 986,8	67 693,2	6 121,1	6 574,2	25 143,8	25 347,7
70.1 Omsetning og drift av eigen fast eigedom	5 003	5 051	4 431	4 120	15 388,3	17 875,2	1 628,8	1 437,1	1 327,2	3 839,4
70.11 Utvikling og sal av eigen fast eigedom	1 010	1 189	2 124	2 350	7 618,3	9 955,7	817,1	922,7	113,9	1 775,6
70.111 Bustadbyggjelag	119	118	1 477	1 545	1 337,1	1 474,6	582,1	628,3	140,6	135,6
70.112 Utvikling og sal av eigen fast eigedom elles	891	1 071	647	805	6 281,2	8 481,1	234,9	294,4	-26,7	1 640,1
70.12 Kjøp og sal av eigen fast eigedom	3 993	3 862	2 307	1 770	7 770,0	7 919,6	811,7	514,4	1 213,4	2 063,8
70.2 Utleige av eigen fast eigedom	16 979	18 653	12 238	11 785	35 532,2	40 275,7	2 278,1	2 695,0	22 544,3	21 221,7
70.202 Utleige av eigen fast eigedom elles	16 979	18 653	12 238	11 785	35 532,2	40 275,7	2 278,1	2 695,0	22 544,3	21 221,7
70.3 Omsetning og drift av fast eigedom på oppdrag	2 840	3 119	6 421	6 950	8 066,4	9 542,3	2 214,2	2 442,0	1 272,3	286,5
70.31 Eigedomsmekling	855	973	2 967	3 266	3 078,2	3 563,5	1 332,4	1 482,2	86,1	93,7
70.32 Eigdomsforvaltning	1 985	2 146	3 454	3 684	4 988,2	5 978,9	881,8	959,9	1 186,2	192,9
71 Utleige av maskiner og utstyr utan personell										
Utleige av hushaldsvarer og varer til personleg bruk	2 555	2 682	6 557	6 029	11 908,1	13 349,9	1 724,0	1 671,8	3 326,1	939,4
71.1 Utleige av bilar	487	482	1 115	992	1 619,6	1 643,8	279,0	270,3	147,0	99,0
71.2 Utleige av anna transportmateriell	322	339	668	571	1 836,5	2 091,6	183,7	161,2	2 017,5	-134,1
71.3 Utleige av andre maskiner og utstyr	1 180	1 271	3 037	2 765	6 979,3	7 888,0	937,0	900,8	1 085,6	829,5
71.31 Utleige av landbruksmaskiner	71	85	52	44	16,8	22,4	0,6	0,4	15,3	-15,0
71.32 Utleige av bygge- og anleggsmaskiner	411	462	1 189	1 171	1 513,2	1 597,1	352,3	362,3	259,8	209,4
71.33 Utleige av kontor- og datamaskiner	60	66	344	318	1 774,8	2 146,7	180,1	175,8	138,8	64,4
71.34 Utleige av maskiner og utstyr elles	638	658	1 452	1 232	3 674,5	4 121,8	404,0	362,3	671,7	570,7
71.4 Utleige av hushaldsvarer og varer til personleg bruk	566	590	1 737	1 701	1 472,8	1 726,5	324,3	339,5	76,0	144,9
72 Databehandlingsverksemd	6 492	7 551	36 250	38 179	39 989,8	45 362,4	17 072,1	19 164,4	2 069,7	1 710,5
72.1 Konsulentverksemd i tilknytning til maskinvare	102	109	322	325	346,8	338,5	117,1	116,5	7,9	8,4
72.2 Konsulentverksemd i tilknytning til system- og programvare	5 028	6 028	27 227	29 776	28 264,1	33 572,9	13 021,6	15 312,0	858,4	1 221,2
72.3 Databehandling	272	267	3 751	3 474	5 872,8	5 684,6	1 960,8	1 802,2	501,6	328,5
72.4 Drift av databasar	765	838	3 601	3 288	3 483,0	3 822,0	1 476,1	1 416,2	644,0	92,9
72.5 Vedlikehald og reparasjon av kontormaskiner og datamaskiner	199	205	788	738	747,9	752,0	276,6	261,1	9,0	6,8
72.6 Anna databehandlingsverksemd	126	104	561	578	1 275,2	1 192,5	219,9	256,3	48,8	52,8
73 Forsking og utviklingsarbeid	271	312	8 032	8 157	5 723,7	6 103,8	3 213,7	3 436,7	257,7	260,7
73.1 Forsking og utviklingsarbeid innanfor naturvitskap og teknikk	194	225	6 622	6 713	4 963,1	5 301,0	2 679,4	2 905,4	217,5	247,2
73.2 Forsking og utviklingsarbeid innanfor samfunnsvitskap og humanistiske fag	77	87	1 410	1 444	760,6	802,8	534,4	531,4	40,1	13,5
74 Anna forretningsmessig tenesteyting	35 892	37 780	159 133	157 331	112 899,6	123 837,5	42 889,4	45 773,3	2 747,4	3 377,4
74.1 Juridisk, administrativ og organisasjonsteknisk tenesteyting og revisjon	10 398	10 942	33 791	33 330	23 448,5	25 958,8	10 221,2	10 634,0	381,6	697,2
74.11 Juridisk tenesteyting	1 613	1 970	6 388	6 441	5 755,5	6 436,3	1 641,9	1 647,2	143,3	100,5
74.12 Rekneskap, revisjon og skatterådgiving	4 928	5 023	17 728	17 973	9 706,3	10 822,8	5 105,2	5 558,8	377,6	231,9
74.121 Rekneskap og bokføring	4 022	4 028	11 801	11 770	5 079,8	5 702,2	2 708,0	2 979,3	151,6	115,3
74.122 Revisjon	830	917	5 830	6 123	4 579,7	5 072,7	2 379,3	2 563,6	224,8	113,2
74.123 Skatterådgiving	76	78	97	80	46,8	47,9	17,9	15,9	1,1	3,4
74.13 Marknads- og opinionsundersøkingar	126	126	1 528	1 338	861,2	844,6	354,5	360,4	20,8	18,0
74.14 Bedriftsrådgiving	3 731	3 823	8 147	7 578	7 125,5	7 855,1	3 119,6	3 067,6	-160,0	346,7
74.2 Arkitektverksemd og teknisk konsulentverksemd	7 926	8 284	30 183	30 401	33 786,9	38 619,0	11 566,5	12 561,9	492,6	1 147,1
74.201 Arkitektverksemd	1 658	1 672	4 425	4 480	2 921,8	3 290,9	1 317,3	1 477,3	45,3	130,7
74.202 Byggeteknisk konsulentverksemd	2 576	2 723	9 374	9 347	8 062,1	8 701,2	3 489,0	3 789,1	117,8	135,8
74.203 Geologiske undersøkingar	196	232	2 499	2 523	6 720,0	8 068,2	1 343,4	1 170,6	-454,6	399,5
74.209 Anna teknisk konsulentverksemd	3 496	3 657	13 885	14 051	16 083,0	18 558,7	5 416,8	6 125,0	784,1	481,1
74.3 Teknisk testing og analyse	508	508	3 801	3 785	5 093,1	5 606,7	2 015,1	2 223,7	95,9	106,7
74.4 Annonse- og reklameverksemd	2 483	2 476	8 538	8 135	13 794,4	13 187,0	2 517,9	2 555,6	223,4	188,7
74.5 Formidling og utleige av arbeidskraft	372	503	25 096	26 983	5 659,4	7 259,2	4 595,6	5 581,0	50,8	115,0
74.501 Formidling av arbeidskraft	9	56	108	325	60,2	173,3	29,7	105,1	0,1	12,7
74.502 Utleige av arbeidskraft	363	447	24 988	26 658	5 599,1	7 085,9	4 565,9	5 475,9	50,7	102,3
74.6 Etterforsking og vaktteneste	275	284	7 635	7 965	2 531,1	2 822,5	1 719,1	1 815,3	145,9	114,7
74.7 Reingjeringsverksemd	1 926	2 022	22 757	22 541	6 024,6	6 510,7	3 559,5	3 723,4	132,6	150,4
74.8 Forretningsmessig tenesteyting elles	12 004	12 761	27 332	24 191	22 561,6	23 873,8	6 694,6	6 678,6	1 224,6	857,6
74.81 Fotografverksemd	1 301	1 339	2 121	2 038	1 354,1	1 437,3	342,7	347,2	287,3	43,1
74.82 Pakkeverksemd	50	52	433	407	320,9	405,7	114,2	107,9	21,9	20,2
74.83 Kontorservice og omsetjingsverksemd	1 036	1 226	3 267	2 979	1 184,3	1 419,7	443,4	569,4	59,6	42,2
74.84 Forretningsmessig tenesteyting ikkje nemnd annan stad	9 617	10 144	21 511	18 767	19 702,3	20 611,1	5 794,4	5 654,1	855,8	752,0

¹ Tala er eksklusive 70.201 Burettslag og 74.150 Management-Holdingselskap. ² Investeringane for 2000 er utrekna på nytt på grunn av endra utrekningsmetode og forbetra datagrunnlag. ³ Meirverdiavgift er ikkje inkludert.

2. Hovudtal, etter sysselsetjingsgruppe og næring.¹ Bedrifter. 2001

Næring	I alt	Bedrifter med sysselsetjing				
		-4	5-9	10-19	20-49	50-
I alt						
Bedrifter	75 148	67 646	3 820	1 953	1 094	635
Sysselsette personar	232 551	53 991	24 629	26 001	32 553	95 377
Omsetning. Mill. kr ²	256 346,8	92 254,3	26 716,1	26 935,3	33 050,6	77 390,6
Lønnskostnader. Mill. kr	76 620,4	10 218,7	8 638,7	10 230,1	13 360,1	34 172,8
Investeringar. Mill. kr ²	31 635,7	23 463,1	2 960,8	644,9	1 850,0	2 716,8
70 Bedrifter	26 823	26 005	551	173	75	19
Sysselsette personar	22 855	12 914	3 507	2 300	2 226	1 908
Omsetning. Mill. kr ²	67 693,2	50 604,9	7 151,3	3 810,2	3 673,7	2 453,1
Lønnskostnader. Mill. kr	6 574,2	2 656,8	1 339,3	981,8	907,8	688,5
Investeringar. Mill. kr ²	25 347,7	21 979,4	2 340,7	-153,8	654,3	527,1
71 Bedrifter	2 682	2 339	230	74	30	9
Sysselsette personar	6 029	2 078	1 468	951	782	750
Omsetning. Mill. kr ²	13 349,9	6 847,6	1 819,2	2 379,7	1 603,4	700,0
Lønnskostnader. Mill. kr	1 671,8	340,6	364,0	306,1	331,4	329,7
Investeringar. Mill. kr ²	939,4	166,9	217,8	284,0	295,1	-24,5
72 Bedrifter	7 551	6 331	512	335	252	121
Sysselsette personar	38 179	5 565	3 305	4 529	7 502	17 278
Omsetning. Mill. kr ²	45 362,4	5 605,5	3 207,8	4 429,5	8 024,1	24 095,5
Lønnskostnader. Mill. kr	19 164,4	1 375,6	1 478,0	2 248,2	3 899,8	10 162,8
Investeringar. Mill. kr ²	1 710,5	343,1	85,4	149,2	250,2	882,6
73 Bedrifter	312	167	20	29	47	49
Sysselsette personar	8 157	150	134	398	1 510	5 965
Omsetning. Mill. kr ²	6 103,8	162,1	71,3	400,9	1 020,4	4 449,1
Lønnskostnader. Mill. kr	3 436,7	33,4	43,8	167,8	583,0	2 608,7
Investeringar. Mill. kr ²	260,7	-0,8	1,9	14,5	32,6	212,5
74 Bedrifter	37 780	32 804	2 507	1 342	690	437
Sysselsette personar	157 331	33 284	16 215	17 823	20 533	69 476
Omsetning. Mill. kr ²	123 837,5	29 034,3	14 466,5	15 914,9	18 729,0	45 692,9
Lønnskostnader. Mill. kr	45 773,3	5 812,3	5 413,6	6 526,4	7 638,1	20 383,0
Investeringar. Mill. kr ²	3 377,4	974,5	314,9	351,0	617,8	1 119,1

¹ Tala er eksklusive 70.201 Burettslag og 74.150 Management-Holdingselskap. ² Meirverdiavgift er ikkje inkludert.

3. Hovudtal for næringshovedområdet,¹ etter fylke. Bedrifter. 2001

	Bedrifter	Sysselsette personar	Omsetning	Lønnskostnader	Investeringar
				Mill. kr ²	
I alt	75 148	232 551	256 346,8	76 620,4	31 635,7
Østfold	3 366	8 243	6 896,5	2 188,6	822,7
Akershus	8 960	29 486	38 557,4	11 151,0	3 358,7
Oslo	17 178	80 721	102 141,8	30 018,1	10 576,4
Hedmark	2 103	4 942	3 998,2	1 259,6	589,6
Oppland	2 184	3 984	3 358,0	1 024,8	503,2
Buskerud	3 924	8 733	8 962,6	2 392,2	1 295,9
Vestfold	3 680	7 855	7 403,4	2 086,1	1 013,6
Telemark	2 205	5 248	4 479,3	1 383,2	819,4
Aust-Agder	1 346	2 900	3 137,7	813,8	410,0
Vest-Agder	2 385	5 145	4 386,9	1 355,8	837,2
Rogaland	5 456	18 303	18 878,4	6 318,5	2 787,0
Hordaland	6 514	20 016	20 084,0	6 329,3	2 720,8
Sogn og Fjordane	1 317	2 447	1 995,8	602,6	348,3
Møre og Romsdal	3 494	6 236	6 454,8	1 648,6	1 088,4
Sør-Trøndelag	3 820	14 177	13 712,7	4 670,4	1 844,4
Nord-Trøndelag	1 453	2 426	1 814,7	550,0	374,6
Nordland	2 911	5 629	4 705,5	1 346,1	1 214,9
Troms	2 014	4 626	4 368,6	1 162,0	656,1
Finnmark	798	1 289	884,0	289,1	176,8
Andre norske område ³	40	145	126,5	30,4	198,0

¹ Tala er eksklusive 70.201 Burettslag og 74.150 Management-Holdingselskap. ² Meirverdiavgift er ikkje inkludert. ³ Svalbard, Jan Mayen og den norske kontinentalsokkelen.

4. Hovudtal, etter region og næringshovudgruppe¹. Bedrifter. 2001

Region/Næringshovudgruppe	Bedrifter	Sysselsette personar	Mill. kr ²		
			Omsetning	Lønn	Investeringar
Heile landet					
I alt	75 148	232 551	256 346,8	62 955,1	31 635,7
70 Omsetning og drift av fast eigedom	26 823	22 855	67 693,2	5 386,0	25 347,7
70.1 Omsetning og drift av eigen fast eigedom	5 051	4 120	17 875,2	1 188,8	3 839,4
70.2 Utleige av eigen fast eigedom	18 653	11 785	40 275,7	2 151,7	21 221,7
70.3 Omsetning og drift av fast eigedom på oppdrag	3 119	6 950	9 542,3	2 045,5	286,5
71 Utleige av maskiner og utstyr utan personell. Utleige av hushaldsvarer og varer til personleg bruk	2 682	6 029	13 349,9	1 363,0	939,4
71.1 Utleige av bilar	482	992	1 643,8	222,4	99,0
71.2 Utleige av anna transportmateriell	339	571	2 091,6	127,7	-134,1
71.3 Utleige av andre maskiner og utstyr	1 271	2 765	7 888,0	728,2	829,5
71.4 Utleige av hushaldsvarer og varer til personleg bruk	590	1 701	1 726,5	284,6	144,9
72 Databehandlingsverksemd	7 551	38 179	45 362,4	15 584,4	1 710,5
72.1 Konsulentverksemd i tilknytning til maskinvare	109	325	338,5	97,9	8,4
72.2 Konsulentverksemd i tilknytning til system- og programvare	6 028	29 776	33 572,9	12 469,7	1 221,2
72.3 Databehandling	267	3 474	5 684,6	1 466,6	328,5
72.4 Drift av databasar	838	3 288	3 822,0	1 131,5	92,9
72.5 Vedlikehald og reparasjon av kontormaskiner og datamaskiner	205	738	752,0	213,9	6,8
72.6 Anna databehandlingsverksemd	104	578	1 192,5	204,8	52,8
73 Forsking og utviklingsarbeid	312	8 157	6 103,8	2 807,0	260,7
73.1 Forsking og utviklingsarbeid innanfor naturvitskap og teknikk	225	6 713	5 301,0	2 378,2	247,2
73.2 Forsking og utviklingsarbeid innanfor samfunns-vitskap og humanistiske fag	87	1 444	802,8	428,8	13,5
74 Anna forretningsmessig tenesteyting	37 780	157 331	123 837,5	37 814,7	3 377,4
74.1 Juridisk, administrativ og organisasjonsteknisk tenesteyting og revisjon	10 942	33 330	25 958,8	8 663,6	697,2
74.2 Arkitektverksemd og teknisk konsulentverksemd	8 284	30 401	38 619,0	10 454,5	1 147,1
74.3 Teknisk testing og analyse	508	3 785	5 606,7	1 623,7	106,7
74.4 Annonse- og reklameverksemd	2 476	8 135	13 187,0	2 096,4	188,7
74.5 Formidling og utleige av arbeidskraft	503	26 983	7 259,2	4 770,0	115,0
74.6 Etterforsking og vaktteneste	284	7 965	2 822,5	1 553,5	114,7
74.7 Reingjeringsverksemd	2 022	22 541	6 510,7	3 193,3	150,4
74.8 Forretningsmessig tenesteyting elles	12 761	24 191	23 873,8	5 459,8	857,6
Akershus og Oslo					
I alt	26 138	110 207	140 699,2	33 493,3	13 935,1
70 Omsetning og drift av fast eigedom	7 107	8 561	31 720,3	2 394,7	10 850,1
70.1 Omsetning og drift av eigen fast eigedom	1 622	1 474	7 946,4	474,7	1 687,2
70.2 Utleige av eigen fast eigedom	4 502	3 776	18 415,6	842,7	9 433,8
70.3 Omsetning og drift av fast eigedom på oppdrag	983	3 311	5 358,4	1 077,4	-270,8
71 Utleige av maskiner og utstyr utan personell. Utleige av hushaldsvarer og varer til personleg bruk	563	2 131	6 610,7	591,6	-5,0
71.1 Utleige av bilar	103	435	718,5	124,6	-32,4
71.2 Utleige av anna transportmateriell	66	84	683,7	17,7	-393,9
71.3 Utleige av andre maskiner og utstyr	254	1 093	4 636,6	335,1	380,8
71.4 Utleige av hushaldsvarer og varer til personleg bruk	140	519	571,9	114,1	40,4
72 Databehandlingsverksemd	3 367	24 088	30 485,6	10 547,5	1 161,5
72.1 Konsulentverksemd i tilknytning til maskinvare	45	184	215,5	62,0	1,8
72.2 Konsulentverksemd i tilknytning til system- og programvare	2 727	19 063	22 578,7	8 595,5	825,1
72.3 Databehandling	99	2 040	3 641,5	899,9	217,2
72.4 Drift av databasar	398	2 050	2 702,2	734,5	78,4
72.5 Vedlikehald og reparasjon av kontormaskiner og datamaskiner	57	368	438,0	111,0	1,8
72.6 Anna databehandlingsverksemd	41	383	909,7	144,6	37,2
73 Forsking og utviklingsarbeid	127	3 410	2 037,0	1 158,3	136,3
73.1 Forsking og utviklingsarbeid innanfor naturvitskap og teknikk	84	2 542	1 550,2	899,8	128,4
73.2 Forsking og utviklingsarbeid innanfor samfunns-vitskap og humanistiske fag	43	868	486,7	258,5	7,9
74 Anna forretningsmessig tenesteyting	14 974	72 017	69 845,5	18 801,3	1 792,2
74.1 Juridisk, administrativ og organisasjonsteknisk tenesteyting og revisjon	4 042	15 194	14 611,9	4 515,6	382,3
74.2 Arkitektverksemd og teknisk konsulentverksemd	2 595	11 617	19 586,1	4 329,7	514,6
74.3 Teknisk testing og analyse	131	2 165	3 996,1	1 089,6	37,3
74.4 Annonse- og reklameverksemd	1 145	5 091	9 944,1	1 418,9	111,9
74.5 Formidling og utleige av arbeidskraft	163	13 706	3 525,2	2 417,9	60,9
74.6 Etterforsking og vaktteneste	89	4 037	1 483,2	844,1	67,0
74.7 Reingjeringsverksemd	817	8 547	2 752,2	1 243,3	76,0
74.8 Forretningsmessig tenesteyting elles	5 992	11 660	13 946,7	2 942,1	542,3

4. Hovudtal, etter region og næringshovudgruppe¹. Bedrifter, 2001

(forts.)

Region/Næringshovudgruppe	Bedrifter	Sysselsette personar	Omsetning	Lønn	Investeringar
			Mill. kr ²		
Hedmark og Oppland					
I alt	4 287	8 926	7 356,2	1 899,5	1 092,7
70 Omsetning og drift av fast eigedom	1 846	1 311	2 576,0	245,4	871,9
70.1 Omsetning og drift av eigen fast eigedom	256	191	559,2	56,0	77,8
70.2 Utleige av eigen fast eigedom	1 287	801	1 724,3	115,4	771,0
70.3 Omsetning og drift av fast eigedom på oppdrag	303	319	292,5	74,0	23,1
71 Utleige av maskiner og utstyr utan personell. Utleige av hushaldsvarer og varer til personleg bruk	187	254	368,6	40,4	34,9
71.1 Utleige av bilar	37	42	120,7	7,3	9,6
71.2 Utleige av anna transportmateriell	7	4	0,7	0,0	0,1
71.3 Utleige av andre maskiner og utstyr	104	110	132,8	19,8	20,2
71.4 Utleige av hushaldsvarer og varer til personleg bruk	39	98	114,4	13,3	5,0
72 Databehandlingsverksemd	324	1 153	1 215,0	418,8	28,1
72.1 Konsulentverksemd i tilknytning til maskinvare	2	2	:	:	:
72.2 Konsulentverksemd i tilknytning til system- og programvare	265	747	719,7	247,3	22,6
72.3 Databehandling	15	304	404,6	139,8	0,7
72.4 Drift av databasar	32	53	48,5	18,1	4,3
72.5 Vedlikehald og reparasjon av kontormaskiner og datamaskiner	6	40	:	:	:
72.6 Anna databehandlingsverksemd	4	7	5,3	2,0	0,2
73 Forsking og utviklingsarbeid	8	53	37,3	17,5	0,6
73.1 Forsking og utviklingsarbeid innanfor naturvitskap og teknikk	6	12	:	:	:
73.2 Forsking og utviklingsarbeid innanfor samfunns-vitskap og humanistiske fag	2	41	:	:	:
74 Anna forretningsmessig tenesteyting	1 922	6 155	3 159,2	1 177,3	157,3
74.1 Juridisk, administrativ og organisasjonsteknisk tenesteyting og revisjon	620	1 802	970,7	389,5	30,8
74.2 Arkitektverksemd og teknisk konsulentverksemd	430	874	690,3	222,2	84,5
74.3 Teknisk testing og analyse	24	45	19,8	8,4	0,6
74.4 Annonse- og reklameverksemd	108	313	274,6	66,7	6,3
74.5 Formidling og utleige av arbeidskraft	18	548	114,2	83,3	0,1
74.6 Etterforsking og vaktteneste	25	230	75,1	38,0	-1,4
74.7 Reingjeringsverksemd	133	1 163	310,6	158,2	3,9
74.8 Forretningsmessig tenesteyting elles	564	1 180	703,9	210,9	32,4
Østfold, Vestfold, Buskerud og Telemark					
I alt	13 175	30 079	27 741,9	6 682,8	3 951,5
70 Omsetning og drift av fast eigedom	4 894	3 698	8 747,3	787,0	3 359,9
70.1 Omsetning og drift av eigen fast eigedom	1 042	899	2 789,8	245,6	743,0
70.2 Utleige av eigen fast eigedom	3 289	1 769	4 852,5	261,6	2 287,0
70.3 Omsetning og drift av fast eigedom på oppdrag	563	1 030	1 105,0	279,8	329,9
71 Utleige av maskiner og utstyr utan personell. Utleige av hushaldsvarer og varer til personleg bruk	474	988	1 245,6	182,8	180,8
71.1 Utleige av bilar	68	82	151,0	12,9	17,4
71.2 Utleige av anna transportmateriell	66	142	185,6	29,4	32,8
71.3 Utleige av andre maskiner og utstyr	207	405	533,2	95,0	98,7
71.4 Utleige av hushaldsvarer og varer til personleg bruk	133	359	375,7	45,6	32,0
72 Databehandlingsverksemd	1 215	3 035	2 761,4	967,4	101,9
72.1 Konsulentverksemd i tilknytning til maskinvare	27	70	65,4	16,8	5,5
72.2 Konsulentverksemd i tilknytning til system- og programvare	977	2 259	1 993,8	711,5	53,4
72.3 Databehandling	36	314	309,3	123,5	31,2
72.4 Drift av databasar	117	269	256,3	85,5	3,2
72.5 Vedlikehald og reparasjon av kontormaskiner og datamaskiner	42	84	81,8	20,0	2,1
72.6 Anna databehandlingsverksemd	16	39	54,9	10,1	6,5
73 Forsking og utviklingsarbeid	33	821	696,3	285,4	24,9
73.1 Forsking og utviklingsarbeid innanfor naturvitskap og teknikk	25	801	686,5	279,3	24,2
73.2 Forsking og utviklingsarbeid innanfor samfunns-vitskap og humanistiske fag	8	20	9,8	6,1	0,8
74 Anna forretningsmessig tenesteyting	6 559	21 537	14 291,3	4 460,3	283,9
74.1 Juridisk, administrativ og organisasjonsteknisk tenesteyting og revisjon	1 923	4 670	2 865,9	971,2	54,3
74.2 Arkitektverksemd og teknisk konsulentverksemd	1 609	4 660	5 104,3	1 370,0	108,6
74.3 Teknisk testing og analyse	92	219	217,7	65,8	2,8
74.4 Annonse- og reklameverksemd	401	849	1 133,1	175,3	22,0
74.5 Formidling og utleige av arbeidskraft	90	2 829	749,7	486,6	10,6
74.6 Etterforsking og vaktteneste	50	786	246,3	128,8	11,7
74.7 Reingjeringsverksemd	408	3 390	1 033,0	474,0	25,8
74.8 Forretningsmessig tenesteyting elles	1 986	4 134	2 941,3	788,5	48,0

4. Hovudtal, etter region og næringshovudgruppe¹. Bedrifter. 2001

(forts.)

Region/Næringshovudgruppe	Bedrifter	Sysselsette personar	Omsetning	Lønn	Investeringar
			Mill. kr ²		
Aust-Agder, Vest-Agder og Rogaland					
I alt	9 187	26 348	26 403,0	6 968,3	4 034,2
70 Omsetning og drift av fast eigedom	3 595	2 404	6 795,1	525,9	2 921,0
70.1 Omsetning og drift av eigen fast eigedom	706	446	1 872,4	114,4	203,7
70.2 Utleige av eigen fast eigedom	2 556	1 323	4 227,8	224,0	2 670,5
70.3 Omsetning og drift av fast eigedom på oppdrag	333	635	694,8	187,5	46,8
71 Utleige av maskiner og utstyr utan personell. Utleige av hushaldsvarer og varer til personleg bruk	442	1 046	2 920,3	247,6	408,4
71.1 Utleige av bilar	85	130	243,6	24,0	30,4
71.2 Utleige av anna transportmateriell	54	172	820,5	47,8	113,1
71.3 Utleige av andre maskiner og utstyr	213	462	1 621,9	133,4	228,4
71.4 Utleige av hushaldsvarer og varer til personleg bruk	90	282	234,3	42,5	36,5
72 Databehandlingsverksemd	807	3 186	3 266,3	1 184,7	129,4
72.1 Konsulentverksemd i tilknytning til maskinvarer	12	17	14,4	3,7	-0,1
72.2 Konsulentverksemd i tilknytning til system- og programvare	614	2 245	2 168,0	860,8	60,6
72.3 Databehandling	43	360	601,2	138,8	50,6
72.4 Drift av databasar	107	414	358,9	130,3	13,9
72.5 Vedlikehald og reparasjon av kontormaskiner og datamaskiner	23	108	75,4	39,6	2,0
72.6 Anna databehandlingsverksemd	8	42	48,4	11,5	2,4
73 Forsking og utviklingsarbeid	23	608	548,8	211,7	33,5
73.1 Forsking og utviklingsarbeid innanfor naturvitskap og teknikk	19	559	513,5	194,9	32,9
73.2 Forsking og utviklingsarbeid innanfor samfunns-vitskap og humanistiske fag	4	49	35,3	16,8	0,6
74 Anna forretningsmessig tenesteyting	4 320	19 104	12 872,5	4 798,4	542,0
74.1 Juridisk, administrativ og organisasjonsteknisk tenesteyting og revisjon	1 196	3 318	2 269,1	802,7	50,0
74.2 Arkitektverksemd og teknisk konsulentverksemd	1 165	4 734	4 838,2	1 791,9	262,7
74.3 Teknisk testing og analyse	90	666	675,7	225,5	45,7
74.4 Annonse- og reklameverksemd	276	635	510,1	136,5	15,0
74.5 Formidling og utleige av arbeidskraft	95	3 724	1 480,9	767,6	32,1
74.6 Etterforsking og vaktteneste	26	967	365,5	189,9	27,7
74.7 Reingjeringsverksemd	198	2 747	730,2	379,2	7,4
74.8 Forretningsmessig tenesteyting elles	1 274	2 313	2 002,8	505,0	101,5
Hordaland, Sogn og Fjordane og Møre og Romsdal					
I alt	11 325	28 699	28 534,5	7 077,3	4 157,5
70 Omsetning og drift av fast eigedom	4 783	3 200	9 180,9	685,5	3 504,3
70.1 Omsetning og drift av eigen fast eigedom	845	598	2 397,7	164,0	429,3
70.2 Utleige av eigen fast eigedom	3 512	1 952	5 849,9	348,0	3 017,9
70.3 Omsetning og drift av fast eigedom på oppdrag	426	650	933,3	173,4	57,1
71 Utleige av maskiner og utstyr utan personell. Utleige av hushaldsvarer og varer til personleg bruk	492	804	1 257,3	153,2	203,7
71.1 Utleige av bilar	79	120	188,8	22,0	34,3
71.2 Utleige av anna transportmateriell	82	97	338,6	21,3	89,3
71.3 Utleige av andre maskiner og utstyr	234	321	484,4	64,9	60,0
71.4 Utleige av hushaldsvarer og varer til personleg bruk	97	266	245,4	45,0	20,1
72 Databehandlingsverksemd	997	3 489	3 668,6	1 289,1	125,0
72.1 Konsulentverksemd i tilknytning til maskinvarer	11	24	23,0	6,8	0,5
72.2 Konsulentverksemd i tilknytning til system- og programvare	797	2 975	3 054,1	1 127,1	108,9
72.3 Databehandling	33	164	295,0	61,2	11,6
72.4 Drift av databasar	102	229	200,8	71,1	3,1
72.5 Vedlikehald og reparasjon av kontormaskiner og datamaskiner	40	69	54,9	15,5	0,6
72.6 Anna databehandlingsverksemd	14	28	40,9	7,4	0,3
73 Forsking og utviklingsarbeid	51	1 105	888,2	340,8	22,9
73.1 Forsking og utviklingsarbeid innanfor naturvitskap og teknikk	40	869	762,2	271,7	21,5
73.2 Forsking og utviklingsarbeid innanfor samfunns-vitskap og humanistiske fag	11	236	126,1	69,1	1,4
74 Anna forretningsmessig tenesteyting	5 002	20 101	13 539,6	4 608,8	301,6
74.1 Juridisk, administrativ og organisasjonsteknisk tenesteyting og revisjon	1 536	4 048	2 755,2	987,1	69,4
74.2 Arkitektverksemd og teknisk konsulentverksemd	1 295	4 575	5 124,3	1 501,3	91,5
74.3 Teknisk testing og analyse	88	435	519,6	156,2	14,8
74.4 Annonse- og reklameverksemd	280	610	694,9	154,0	23,0
74.5 Formidling og utleige av arbeidskraft	71	3 566	858,5	620,5	3,5
74.6 Etterforsking og vaktteneste	34	972	345,5	186,2	8,8
74.7 Reingjeringsverksemd	221	3 483	930,5	501,9	23,1
74.8 Forretningsmessig tenesteyting elles	1 477	2 412	2 311,0	501,6	67,5

4. Hovudtal, etter region og næringshovudgruppe¹. Bedrifter, 2001

(forts.)

Region/Næringshovudgruppe	Bedrifter	Sysselsette personar	Omsetning	Lønn	Investeringar
			Mill. kr ²		
Sør-Trøndelag og Nord-Trøndelag					
I alt	5 273	16 603	15 527,4	4 328,8	2 218,9
70 Omsetning og drift av fast eigedom	2 012	1 919	4 903,5	413,7	1 845,3
70.1 Omsetning og drift av eigen fast eigedom	306	261	1 511,0	68,0	373,5
70.2 Utleige av eigen fast eigedom	1 415	974	2 618,5	173,3	1 423,4
70.3 Omsetning og drift av fast eigedom på oppdrag	291	684	774,0	172,4	48,4
71 Utleige av maskiner og utstyr utan personell. Utleige av hushaldsvarer og varer til personleg bruk	237	347	443,1	63,5	68,3
71.1 Utleige av bilar	54	83	113,4	15,1	28,2
71.2 Utleige av anna transportmateriell	22	19	18,8	1,9	19,0
71.3 Utleige av andre maskiner og utstyr	118	155	226,8	34,2	16,1
71.4 Utleige av hushaldsvarer og varer til personleg bruk	43	90	84,2	12,2	5,0
72 Databehandlingsverksemd	492	2 186	2 468,9	818,0	57,8
72.1 Konsulentverksemd i tilknytning til maskinvare	2	5	:	:	:
72.2 Konsulentverksemd i tilknytning til system- og programvare	406	1 734	1 868,4	656,1	48,2
72.3 Databehandling	17	145	233,5	53,0	14,1
72.4 Drift av databasar	43	211	217,6	75,4	-10,1
72.5 Vedlikehald og reparasjon av kontormaskiner og datamaskiner	14	33	:	:	:
72.6 Anna databehandlingsverksemd	10	58	111,3	23,0	5,5
73 Forsking og utviklingsarbeid	40	1 789	1 654,8	673,3	38,0
73.1 Forsking og utviklingsarbeid innanfor naturvitenskap og teknikk	33	1 667	1 598,4	639,4	38,0
73.2 Forsking og utviklingsarbeid innanfor samfunns-vitenskap og humanistiske fag	7	122	56,4	33,9	0,0
74 Anna forretningsmessig tenesteyting	2 492	10 362	6 057,1	2 360,3	209,5
74.1 Juridisk, administrativ og organisasjonsteknisk tenesteyting og revisjon	764	1 990	1 214,8	470,3	83,9
74.2 Arkitektverksemd og teknisk konsulentverksemd	591	2 527	2 161,7	850,8	64,3
74.3 Teknisk testing og analyse	40	134	98,0	41,6	1,2
74.4 Annonse- og reklameverksemd	168	388	354,7	93,7	7,8
74.5 Formidling og utleige av arbeidskraft	35	1 742	363,1	270,1	5,4
74.6 Etterforsking og vaktteneste	22	538	179,2	91,2	-4,0
74.7 Reingjeringsverksemd	101	1 507	342,9	205,1	5,7
74.8 Forretningsmessig tenesteyting elles	771	1 536	1 342,6	337,4	45,3
Nordland, Troms, Finnmark og andre norske område³					
I alt	5 763	11 689	10 084,7	2 505,1	2 245,8
70 Omsetning og drift av fast eigedom	2 586	1 762	3 770,1	333,8	1 995,3
70.1 Omsetning og drift av eigen fast eigedom	274	251	798,7	66,1	325,0
70.2 Utleige av eigen fast eigedom	2 092	1 190	2 587,1	186,6	1 618,1
70.3 Omsetning og drift av fast eigedom på oppdrag	220	321	384,3	81,1	52,1
71 Utleige av maskiner og utstyr utan personell. Utleige av hushaldsvarer og varer til personleg bruk	287	459	504,3	83,9	48,3
71.1 Utleige av bilar	56	100	107,8	16,4	11,6
71.2 Utleige av anna transportmateriell	42	53	43,7	9,6	5,5
71.3 Utleige av andre maskiner og utstyr	141	219	252,2	45,9	25,1
71.4 Utleige av hushaldsvarer og varer til personleg bruk	48	87	100,6	11,9	6,1
72 Databehandlingsverksemd	349	1 042	1 496,6	358,9	106,9
72.1 Konsulentverksemd i tilknytning til maskinvare	10	23	16,5	7,7	0,5
72.2 Konsulentverksemd i tilknytning til system- og programvare	242	753	1 190,2	271,4	102,4
72.3 Databehandling	24	147	199,6	50,4	3,2
72.4 Drift av databasar	39	62	37,7	16,6	0,1
72.5 Vedlikehald og reparasjon av kontormaskiner og datamaskiner	23	36	30,7	6,6	-0,1
72.6 Anna databehandlingsverksemd	11	21	22,0	6,2	0,7
73 Forsking og utviklingsarbeid	30	371	241,4	120,1	4,4
73.1 Forsking og utviklingsarbeid innanfor naturvitenskap og teknikk	18	263	:	:	:
73.2 Forsking og utviklingsarbeid innanfor samfunns-vitenskap og humanistiske fag	12	108	:	:	:
74 Anna forretningsmessig tenesteyting	2 511	8 055	4 072,2	1 608,4	90,9
74.1 Juridisk, administrativ og organisasjonsteknisk tenesteyting og revisjon	861	2 308	1 271,2	527,0	26,4
74.2 Arkitektverksemd og teknisk konsulentverksemd	599	1 414	1 114,0	388,5	20,9
74.3 Teknisk testing og analyse	43	121	79,7	36,7	4,3
74.4 Annonse- og reklameverksemd	98	249	275,5	51,3	2,7
74.5 Formidling og utleige av arbeidskraft	31	868	167,5	124,0	2,4
74.6 Etterforsking og vaktteneste	38	435	127,6	75,2	4,9
74.7 Reingjeringsverksemd	144	1 704	411,3	231,5	8,6
74.8 Forretningsmessig tenesteyting elles	697	956	625,4	174,3	20,5

¹ Tala er eksklusive 70.201 Burettslag og 74.150 Management-Holdingselskap. ² Meirverdiavgift er ikkje inkludert. ³ Svalbard, Jan Mayen og den norske kontinentalsokkelen.

5. Hovudtal, etter næringsundergruppe.¹ Føretak, 2000 og 2001

Næringsundergruppe	Føretak		Eigarar		Lønnstakarar		Syssette personar	
	2000	2001	2000	2001	2000	2001	2000	2001
Heile landet	68 377	73 348	23 601	19 703	206 694	210 233	230 295	229 936
70 Omsetning og drift av fast eigedom	24 562	26 512	2 038	2 295	20 792	19 746	22 830	22 041
70.1 Omsetning og drift av eigen fast eigedom	5 001	5 029	103	119	4 347	4 001	4 450	4 120
70.11 Utvikling og sal av eigen fast eigedom	997	1 170	23	26	2 103	2 331	2 126	2 357
70.111 Bustadbyggjelag	113	110	0	0	1 482	1 553	1 482	1 553
70.112 Utvikling og sal av eigen fast eigedom elles	884	1 060	23	26	621	778	644	804
70.12 Kjøp og sal av eigen fast eigedom	4 004	3 859	80	93	2 244	1 670	2 324	1 763
70.2 Utleige av eigen fast eigedom	16 854	18 527	1 375	1 641	10 609	9 778	11 984	11 419
70.202 Utleige av eigen fast eigedom elles	16 854	18 527	1 375	1 641	10 609	9 778	11 984	11 419
70.3 Omsetning og drift av fast eigedom på oppdrag	2 707	2 956	560	535	5 836	5 967	6 396	6 502
70.31 Eigedomsmekling	734	837	156	165	2 810	3 101	2 966	3 266
70.32 Eigdomsforvaltning	1 973	2 119	404	370	3 026	2 866	3 430	3 236
71 Utleige av maskiner og utstyr utan personell. Utleige av hushaldsvarer og varer til personleg bruk	2 370	2 466	718	742	5 875	5 425	6 593	6 167
71.1 Utleige av bilar	428	416	80	88	1 034	892	1 114	980
71.2 Utleige av anna transportmateriell	313	326	96	92	550	465	646	557
71.3 Utleige av andre maskiner og utstyr	1 150	1 224	334	367	2 715	2 520	3 049	2 887
71.31 Utleige av landbruksmaskiner	71	85	24	39	28	5	52	44
71.32 Utleige av byggje- og anleggsmaskiner	384	421	130	136	1 045	1 053	1 175	1 189
71.33 Utleige av kontor- og datamaskiner	57	62	7	5	348	322	355	327
71.34 Utleige av maskiner og utstyr elles	638	656	173	187	1 294	1 140	1 467	1 327
71.4 Utleige av hushaldsvarer og varer til personleg bruk	479	500	208	195	1 576	1 548	1 784	1 743
72 Databehandlingsverksemd	6 219	7 246	2 648	1 866	33 655	36 429	36 303	38 295
72.1 Konsulentverksemd i tilknytning til maskinvare	99	108	27	28	283	320	310	348
72.2 Konsulentverksemd i tilknytning til system- og programvare	4 843	5 826	2 107	1 532	26 079	29 067	28 186	30 599
72.3 Databehandling	235	207	93	50	2 693	2 297	2 786	2 347
72.4 Drift av databasar	760	832	292	148	3 573	3 755	3 865	3 903
72.5 Vedlikehald og reparasjon av kontormaskiner og datamaskiner	169	181	84	82	712	684	796	766
72.6 Anna databehandlingsverksemd	113	92	45	26	315	306	360	332
73 Forsking og utviklingsarbeid	213	256	39	41	6 704	6 751	6 743	6 792
73.1 Forsking og utviklingsarbeid innanfor naturvitskap og teknikk	144	177	26	29	5 154	5 177	5 180	5 206
73.2 Forsking og utviklingsarbeid innanfor samfunns-vitskap og humanistiske fag	69	79	13	12	1 550	1 574	1 563	1 586
74 Anna forretningsmessig tenesteyting	35 013	36 868	18 158	14 759	139 668	141 882	157 826	156 641
74.1 Juridisk, administrativ og organisasjonsteknisk tenesteyting og revisjon	10 182	10 730	6 031	5 513	27 674	27 589	33 705	33 102
74.11 Juridisk tenesteyting	1 582	1 950	2 189	2 383	4 199	4 058	6 388	6 441
74.12 Rekneskap, revisjon og skatterådgiving	4 768	4 856	2 351	2 016	15 333	15 746	17 684	17 762
74.121 Rekneskap og bokføring	3 962	3 960	1 894	1 526	9 862	10 041	11 756	11 567
74.122 Revisjon	731	818	431	470	5 400	5 644	5 831	6 114
74.123 Skatterådgiving	75	78	26	20	71	61	97	81
74.13 Marknads- og opinionsundersøkingar	123	120	47	28	1 477	1 306	1 524	1 334
74.14 Bedriftsrådgiving	3 709	3 804	1 444	1 086	6 665	6 479	8 109	7 565
74.2 Arkitektverksemd og teknisk konsulentverksemd	7 695	8 054	2 933	2 519	25 729	26 069	28 662	28 588
74.201 Arkitektverksemd	1 651	1 664	746	632	3 668	3 819	4 414	4 451
74.202 Byggjeteknisk konsulentverksemd	2 477	2 634	996	840	8 645	8 862	9 641	9 702
74.203 Geologiske undersøkingar	166	204	63	71	2 897	2 954	2 960	3 025
74.209 Anna teknisk konsulentverksemd	3 401	3 552	1 128	976	10 519	10 434	11 647	11 410
74.3 Teknisk testing og analyse	468	473	180	129	3 604	3 635	3 784	3 764
74.4 Annonse- og reklameverksemd	2 470	2 457	867	778	7 686	7 318	8 553	8 096
74.5 Formidling og utleige av arbeidskraft	272	380	81	67	24 929	26 858	25 010	26 925
74.501 Formidling av arbeidskraft	8	53	1	6	99	315	100	321
74.502 Utleige av arbeidskraft	264	327	80	61	24 830	26 543	24 910	26 604
74.6 Etterforsking og vaktteneste	208	222	97	79	8 265	8 704	8 362	8 783
74.7 Reingjeringsverksemd	1 824	1 905	1 150	1 121	22 464	22 567	23 614	23 688
74.8 Forretningsmessig tenesteyting elles	11 894	12 647	6 819	4 553	19 317	19 142	26 136	23 695
74.81 Fotografverksemd	1 294	1 326	776	619	1 276	1 162	2 052	1 781
74.82 Pakkeverksemd	46	47	11	14	302	285	313	299
74.83 Kontorservice og oversetjingsverksemd	1 017	1 214	809	511	2 368	2 441	3 177	2 952
74.84 Forretningsmessig tenesteyting ikkje nemnd annan stad	9 537	10 060	5 223	3 409	15 371	15 254	20 594	18 663

¹ Tala er eksklusive 70.201 Burettslag og 74.150 Management-Holdingselskap.

5. Hovudtal, etter næringsundergruppe.¹ Føretak, 2000 og 2001
 (forts.)

Næringsundergruppe	Føretak		Årsverk		Lønnskostnader		Omsetning	
	2000	2001	2000	2001	2000	2001	2000	2001
Mill. kr ²								
Heile landet.	68 377	73 348	156 592	162 184	70 039,7	75 404,2	226 531,9	252 928,3
70 Omsetning og drift av fast eigedom	24 562	26 512	13 114	13 441	6 055,2	6 400,6	58 052,1	66 101,0
70.1 Omsetning og drift av eigen fast eigedom	5 001	5 029	3 508	2 953	1 635,7	1 436,3	15 407,5	17 948,0
70.11 Utvikling og sal av eigen fast eigedom.	997	1 170	1 842	1 962	819,4	924,9	7 613,9	10 026,7
70.111 Bustadbyggjelag.	113	110	1 382	1 411	584,8	631,0	1 337,7	1 478,4
70.112 Utvikling og sal av eigen fast eigedom elles.	884	1 060	460	550	234,6	294,0	6 276,3	8 548,3
70.12 Kjøp og sal av eigen fast eigedom	4 004	3 859	1 666	992	816,3	511,4	7 793,6	7 921,4
70.2 Utleige av eigen fast eigedom	16 854	18 527	5 145	5 709	2 170,4	2 588,6	34 644,8	39 057,7
70.202 Utleige av eigen fast eigedom elles	16 854	18 527	5 145	5 709	2 170,4	2 588,6	34 644,8	39 057,7
70.3 Omsetning og drift av fast eigedom på oppdrag.	2 707	2 956	4 461	4 779	2 249,1	2 375,7	7 999,8	9 095,4
70.31 Eigedomsmekling.	734	837	2 394	2 558	1 365,0	1 482,2	3 077,1	3 563,4
70.32 Eigedomsförvaltning.	1 973	2 119	2 067	2 221	884,1	893,6	4 922,7	5 531,9
71 Utleige av maskiner og utstyr utan personell. Utleige av hushaldsvarer og varer til personleg bruk	2 370	2 466	4 061	3 823	1 745,2	1 722,1	11 777,0	13 547,7
71.1 Utleige av bilar	428	416	782	726	284,9	266,7	1 597,9	1 624,8
71.2 Utleige av anna transportmateriell	313	326	401	327	176,2	156,1	1 789,0	2 052,5
71.3 Utleige av andre maskiner og utstyr.	1 150	1 224	2 004	1 875	949,9	949,1	6 875,2	8 100,8
71.31 Utleige av landbruksmaskiner.	71	85	2	0	0,6	0,4	16,8	22,4
71.32 Utleige av byggje- og anleggsmaskiner	384	421	803	833	341,4	369,4	1 479,7	1 618,9
71.33 Utleige av kontor- og datamaskiner.	57	62	335	290	184,9	181,3	1 784,2	2 149,5
71.34 Utleige av maskiner og utstyr elles.	638	656	864	753	423,0	398,0	3 594,5	4 310,0
71.4 Utleige av hushaldsvarer og varer til personleg bruk	479	500	874	895	334,3	350,1	1 514,9	1 769,6
72 Databehandlingsverksemd.	6 219	7 246	32 254	32 711	17 171,4	19 339,8	39 963,3	46 252,7
72.1 Konsulentverksemd i tilknytning til maskinvare	99	108	221	254	111,3	125,6	338,4	380,5
72.2 Konsulentverksemd i tilknytning til system- og programvare	4 843	5 826	24 922	26 416	13 562,3	15 896,6	30 577,1	36 394,2
72.3 Databehandling	235	207	2 570	1 999	1 410,7	1 127,7	4 101,5	3 749,0
72.4 Drift av databasar.	760	832	3 624	3 197	1 649,7	1 765,3	3 798,7	4 545,9
72.5 Vedlikehald og reparasjon av kontormaskiner og datamaskiner.	169	181	619	595	303,0	299,3	831,2	867,5
72.6 Anna databehandlingsverksemd	113	92	298	250	134,5	125,2	316,4	315,6
73 Forsking og utviklingsarbeid.	213	256	6 019	5 985	2 762,6	2 807,7	4 827,5	4 962,9
73.1 Forsking og utviklingsarbeid innanfor naturvitskap og teknikk.	144	177	4 612	4 684	2 164,2	2 215,4	3 918,6	4 040,5
73.2 Forsking og utviklingsarbeid innanfor samfunns-vitskap og humanistiske fag	69	79	1 407	1 301	598,4	592,3	908,9	922,4
74 Anna forretningsmessig tenesteyting.	35 013	36 868	101 144	106 223	42 305,2	45 134,0	111 912,0	122 063,9
74.1 Juridisk, administrativ og organisasjonsteknisk tenesteyting og revisjon	10 182	10 730	21 391	21 572	10 202,4	10 506,1	23 370,6	25 686,4
74.11 Juridisk tenesteyting	1 582	1 950	3 200	3 022	1 651,3	1 647,2	5 755,5	6 436,3
74.12 Rekneskap, revisjon og skatterådgiving	4 768	4 856	12 853	13 263	5 097,1	5 437,7	9 740,1	10 624,7
74.121 Rekneskap og bokføring	3 962	3 960	7 999	8 343	2 692,1	2 858,0	5 110,2	5 506,4
74.122 Revisjon.	731	818	4 818	4 886	2 387,1	2 563,8	4 583,1	5 070,2
74.123 Skatterådgiving.	75	78	37	34	17,9	15,9	46,8	48,1
74.13 Marknads- og opinionsundersøkingar	123	120	888	890	352,9	358,4	779,1	782,6
74.14 Bedriftsrådgiving.	3 709	3 804	4 449	4 397	3 101,1	3 062,7	7 095,9	7 842,9
74.2 Arkitektverksemd og teknisk konsulentverksemd	7 695	8 054	21 496	22 457	10 953,3	11 812,7	32 167,7	36 280,1
74.201 Arkitektverksemd	1 651	1 664	3 060	3 247	1 324,4	1 466,0	2 912,7	3 272,3
74.202 Byggjeteknisk konsulentverksemd	2 477	2 634	7 042	7 515	3 627,8	3 937,8	8 194,5	8 875,8
74.203 Geologiske undersøkingar	166	204	3 011	2 873	1 592,6	1 522,0	7 806,9	8 987,7
74.209 Anna teknisk konsulentverksemd	3 401	3 552	8 383	8 822	4 408,6	4 886,8	13 253,6	15 144,2
74.3 Teknisk testing og analyse	468	473	2 868	3 050	2 083,5	2 215,6	5 067,6	5 592,4
74.4 Annonse- og reklameverksemd	2 470	2 457	5 473	5 376	2 523,6	2 538,3	13 867,9	13 175,7
74.5 Formidling og utleige av arbeidskraft.	272	380	14 966	17 601	4 597,1	5 561,6	5 619,8	7 235,2
74.501 Formidling av arbeidskraft	8	53	89	304	28,3	103,8	39,9	169,9
74.502 Utleige av arbeidskraft	264	327	14 877	17 297	4 568,9	5 457,8	5 579,9	7 065,3
74.6 Etterforsking og vaktteneste.	208	222	5 405	6 197	1 958,6	2 086,0	3 046,8	3 411,0
74.7 Reingjeringsverksemd.	1 824	1 905	15 063	15 219	3 733,4	3 907,5	6 708,0	7 177,7
74.8 Forretningsmessig tenesteyting elles	11 894	12 647	14 482	14 751	6 253,3	6 506,3	22 063,7	23 505,5
74.81 Fotografverksemd.	1 294	1 326	922	725	318,9	269,7	1 306,1	1 193,5
74.82 Pakkeverksemd.	46	47	249	221	79,9	73,9	257,9	343,8
74.83 Kontorservice og oversetjingsverksemd	1 017	1 214	1 174	1 624	429,1	563,5	1 121,6	1 398,3
74.84 Forretningsmessig tenesteyting ikkje nemnd annan stad.	9 537	10 060	12 137	12 180	5 425,5	5 599,2	19 378,2	20 569,9

¹ Tala er eksklusive 70.201 Burettslag og 74.150 Management-Holdingselskap. ² Meirverdiavgift er ikkje inkludert.

5. Hovudtal, etter næringsundergruppe.¹ Føretak, 2000 og 2001

(forts.)

Næringsundergruppe	Føretak		Produksjonsverdi		Bearbeidingsverdi		Totalt kjøp av varer og tenester	
	2000	2001	2000	2001	2000	2001	2000	2001
	Mill. kr ²							
Heile landet	68 377	73 348	222 498,5	248 590,5	110 142,3	122 926,8	118 440,5	136 639,1
70 Omsetning og drift av fast eigedom	24 562	26 512	58 464,0	66 244,7	30 552,0	36 011,9	26 716,9	34 748,0
70.1 Omsetning og drift av eigen fast eigedom	5 001	5 029	15 378,3	18 144,5	4 453,4	5 861,4	10 959,8	16 528,3
70.11 Utvikling og sal av eigen fast eigedom	997	1 170	7 611,1	10 270,9	2 156,8	2 582,0	5 690,9	9 363,3
70.111 Bustadbyggjelag	113	110	1 318,4	1 477,7	760,3	750,2	616,1	773,6
70.112 Utvikling og sal av eigen fast eigedom elles	884	1 060	6 292,6	8 793,2	1 396,5	1 831,8	5 074,8	8 589,8
70.12 Kjøp og sal av eigen fast eigedom	4 004	3 859	7 767,3	7 873,6	2 296,6	3 279,4	5 268,9	7 165,0
70.2 Utleige av eigen fast eigedom	16 854	18 527	35 118,8	38 993,6	22 258,3	25 967,8	11 539,9	13 310,4
70.202 Utleige av eigen fast eigedom elles	16 854	18 527	35 118,8	38 993,6	22 258,3	25 967,8	11 539,9	13 310,4
70.3 Omsetning og drift av fast eigedom på oppdrag	2 707	2 956	7 966,8	9 106,6	3 840,3	4 182,8	4 217,3	4 909,3
70.31 Eigedomsmekling	734	837	3 077,1	3 563,4	1 884,3	2 004,3	1 227,2	1 564,2
70.32 Eigedomsförvaltning	1 973	2 119	4 889,7	5 543,1	1 956,0	2 178,5	2 990,1	3 345,1
71 Utleige av maskiner og utstyr utan personell. Utleige av hushaldsvarer og varer til personleg bruk	2 370	2 466	11 308,6	12 937,7	4 410,0	4 731,7	7 418,8	8 860,2
71.1 Utleige av bilar	428	416	1 594,5	1 614,7	794,3	627,1	801,8	1 004,1
71.2 Utleige av anna transportmateriell	313	326	1 753,7	1 969,5	872,3	698,0	930,4	1 346,2
71.3 Utleige av andre maskiner og utstyr	1 150	1 224	6 579,3	7 975,3	2 035,3	2 711,4	4 859,4	5 414,3
71.31 Utleige av landbruksmaskiner	71	85	16,8	22,4	6,1	10,6	10,7	11,6
71.32 Utleige av bygge- og anleggsmaskiner	384	421	1 380,5	1 539,4	664,6	765,0	821,0	871,4
71.33 Utleige av kontor- og datamaskiner	57	62	1 757,7	2 148,1	341,4	418,4	1 428,8	1 734,7
71.34 Utleige av maskiner og utstyr elles	638	656	3 424,4	4 265,4	1 023,1	1 517,4	2 598,9	2 796,5
71.4 Utleige av hushaldsvarer og varer til personleg bruk	479	500	1 381,0	1 378,1	708,1	695,2	827,2	1 095,6
72 Databehandlingsverksemd	6 219	7 246	36 980,0	43 686,9	18 421,0	19 873,5	21 645,5	26 656,1
72.1 Konsulentverksemd i tilknytning til maskinvare	99	108	283,3	328,9	104,0	144,0	235,2	238,1
72.2 Konsulentverksemd i tilknytning til system- og programvare	4 843	5 826	27 912,1	34 082,3	14 583,2	16 400,7	16 058,9	20 218,8
72.3 Databehandling	235	207	4 058,8	3 710,3	1 921,2	1 445,9	2 228,2	2 311,6
72.4 Drift av databasar	760	832	3 729,4	4 544,9	1 375,2	1 432,7	2 411,8	3 150,5
72.5 Vedlikehald og reparasjon av kontormaskiner og datamaskiner	169	181	684,8	737,7	313,2	342,1	514,5	527,4
72.6 Anna databehandlingsverksemd	113	92	311,6	282,8	124,2	108,1	196,9	209,7
73 Forsking og utviklingsarbeid	213	256	4 826,0	4 966,9	3 161,5	3 035,5	3 110,0	2 451,1
73.1 Forsking og utviklingsarbeid innanfor naturvitskap og teknikk	144	177	3 917,1	4 044,5	2 543,2	2 419,6	2 726,5	2 045,9
73.2 Forsking og utviklingsarbeid innanfor samfunnsvitskap og humanistiske fag	69	79	908,9	922,4	618,3	615,8	383,5	405,2
74 Anna forretningsmessig tenesteyting	35 013	36 868	110 920,0	120 754,3	53 597,8	59 274,2	59 549,3	63 923,7
74.1 Juridisk, administrativ og organisasjonsteknisk tenesteyting og revisjon	10 182	10 730	23 362,5	25 655,2	15 613,7	16 976,9	8 624,2	9 144,9
74.11 Juridisk tenesteyting	1 582	1 950	5 755,3	6 436,4	4 478,0	4 647,3	1 285,8	1 831,4
74.12 Rekneskap, revisjon og skatterådgiving	4 768	4 856	9 729,9	10 616,4	7 122,0	7 654,8	2 632,7	2 978,5
74.121 Rekneskap og bokføring	3 962	3 960	5 100,2	5 497,9	3 566,6	3 837,7	1 552,2	1 674,3
74.122 Revisjon	731	818	4 582,9	5 070,4	3 525,8	3 791,6	1 063,3	1 281,8
74.123 Skatterådgiving	75	78	46,8	48,1	29,7	25,5	17,1	22,5
74.13 Marknads- og opinionsundersøkingar	123	120	779,1	782,6	409,6	399,4	374,2	382,8
74.14 Bedriftsrådgiving	3 709	3 804	7 098,2	7 819,8	3 604,1	4 275,4	4 331,5	3 952,1
74.2 Arkitektverksemd og teknisk konsulentverksemd	7 695	8 054	31 859,3	35 405,0	12 087,2	14 663,4	20 149,9	21 844,0
74.201 Arkitektverksemd	1 651	1 664	2 936,4	3 272,2	1 785,4	1 992,7	1 152,1	1 279,0
74.202 Byggeteknisk konsulentverksemd	2 477	2 634	8 195,1	8 862,4	4 522,9	4 972,9	3 698,6	3 932,7
74.203 Geologiske undersøkingar	166	204	8 180,7	8 978,7	730,9	1 451,4	7 526,0	7 679,9
74.209 Anna teknisk konsulentverksemd	3 401	3 552	12 547,2	14 291,8	5 048,0	6 246,4	7 773,2	8 952,4
74.3 Teknisk testing og analyse	468	473	5 066,3	5 591,3	2 265,1	2 523,2	2 777,4	3 147,3
74.4 Annonse- og reklameverksemd	2 470	2 457	13 671,7	13 120,6	3 092,9	2 828,6	10 796,9	10 407,7
74.5 Formidling og utleige av arbeidskraft	272	380	5 619,8	7 235,1	4 827,3	5 873,1	807,0	1 389,3
74.501 Formidling av arbeidskraft	8	53	39,9	169,9	32,2	105,3	7,7	64,6
74.502 Utleige av arbeidskraft	264	327	5 579,9	7 065,2	4 795,1	5 767,8	799,3	1 324,7
74.6 Etterforsking og vaktteneste	208	222	2 866,4	3 264,2	2 228,1	2 445,8	831,6	990,9
74.7 Reingjeringsverksemd	1 824	1 905	6 646,6	7 158,5	4 481,4	4 749,7	2 223,8	2 440,9
74.8 Forretningsmessig tenesteyting elles	11 894	12 647	21 827,5	23 324,5	9 002,2	9 213,7	13 338,5	14 558,7
74.81 Fotografverksemd	1 294	1 326	1 243,2	1 156,7	492,9	443,3	818,6	751,2
74.82 Pakkeverksemd	46	47	257,9	343,7	113,6	101,0	145,9	243,8
74.83 Kontorservice og oversetjingsverksemd	1 017	1 214	1 120,4	1 398,3	629,8	811,9	492,9	587,5
74.84 Forretningsmessig tenesteyting ikkje nemnd annan stad	9 537	10 060	19 206,0	20 425,9	7 765,9	7 857,5	11 881,1	12 976,2

¹ Tala er eksklusive 70.201 Burettslag og 74.150 Management-Holdingselskap. ² Meirverdiavgift er ikkje inkludert.

5. Hovudtal, etter næringsundergruppe.¹ Føretak. 2000 og 2001
 (forts.)

Næringsundergruppe	Føretak		Kjøp av handelsvarer		Investeringar ²	
	2000	2001	2000	2001	2000	2001
	Mill. kr ³					
Heile landet.	68 377	73 348	4 629,5	5 531,9	32 357,4	31 233,3
70 Omsetning og drift av fast eigedom	24 562	26 512	70,8	459,0	23 862,9	24 999,7
70.1 Omsetning og drift av eigen fast eigedom	5 001	5 029	49,8	299,6	1 328,5	3 837,8
70.11 Utvikling og sal av eigen fast eigedom	997	1 170	47,4	299,6	112,6	1 775,7
70.111 Bustadbyggjelag	113	110	47,4	0,5	140,0	135,7
70.112 Utvikling og sal av eigen fast eigedom elles	884	1 060	0,0	299,1	-27,4	1 640,0
70.12 Kjøp og sal av eigen fast eigedom	4 004	3 859	2,4	0,0	1 215,8	2 062,1
70.2 Utleige av eigen fast eigedom	16 854	18 527	20,9	91,2	21 286,8	20 898,6
70.202 Utleige av eigen fast eigedom elles	16 854	18 527	20,9	91,2	21 286,8	20 898,6
70.3 Omsetning og drift av fast eigedom på oppdrag	2 707	2 956	0,1	68,2	1 247,7	263,3
70.31 Eigedomsmekling	734	837	0,0	0,0	86,3	93,7
70.32 Eigedomsförvaltning	1 973	2 119	0,1	68,2	1 161,3	169,7
71 Utleige av maskiner og utstyr utan personell. Utleige av hushaldsvarer og varer til personleg bruk	2 370	2 466	504,3	680,5	3 298,3	948,1
71.1 Utleige av bilar	428	416	1,5	21,8	146,2	97,9
71.2 Utleige av anna transportmateriell	313	326	41,0	69,6	2 017,5	-130,6
71.3 Utleige av andre maskiner og utstyr	1 150	1 224	315,2	176,2	1 057,8	846,8
71.31 Utleige av landbruksmaskiner	71	85	0,0	0,0	15,3	-15,0
71.32 Utleige av byggje- og anleggsmaskiner	384	421	106,7	113,2	275,1	212,2
71.33 Utleige av kontor- og datamaskiner	57	62	12,6	5,0	138,8	64,8
71.34 Utleige av maskiner og utstyr elles	638	656	196,0	58,1	628,6	584,8
71.4 Utleige av hushaldsvarer og varer til personleg bruk	479	500	146,6	412,9	76,8	134,1
72 Databehandlingsverksemd	6 219	7 246	3 138,7	2 719,2	2 181,9	1 686,4
72.1 Konsulentverksemd i tilknytning til maskinvare	99	108	55,2	54,9	7,9	8,6
72.2 Konsulentverksemd i tilknytning til system- og programvare	4 843	5 826	2 779,1	2 426,8	913,5	1 224,5
72.3 Databehandling	235	207	87,1	44,2	482,3	372,0
72.4 Drift av databasar	760	832	70,8	24,2	753,8	59,9
72.5 Vedlikehald og reparasjon av kontormaskiner og datamaskiner	169	181	139,7	134,1	11,2	7,3
72.6 Anna databehandlingsverksemd	113	92	6,8	35,0	13,4	14,2
73 Forsking og utviklingsarbeid	213	256	1,9	8,3	215,6	203,9
73.1 Forsking og utviklingsarbeid innanfor naturvitskap og teknikk	144	177	1,9	1,0	175,5	189,9
73.2 Forsking og utviklingsarbeid innanfor samfunns-vitskap og humanistiske fag	69	79	0,0	7,3	40,1	13,9
74 Anna forretningsmessig tenesteyting	35 013	36 868	913,8	1 665,0	2 798,7	3 395,2
74.1 Juridisk, administrativ og organisasjonsteknisk tenesteyting og revisjon	10 182	10 730	24,4	30,2	400,2	687,3
74.11 Juridisk tenesteyting	1 582	1 950	0,0	0,0	143,3	100,5
74.12 Rekneskap, revisjon og skatterådgiving	4 768	4 856	10,2	10,0	396,6	226,6
74.121 Rekneskap og bokføring	3 962	3 960	10,2	9,7	170,3	110,3
74.122 Revisjon	731	818	0,0	0,3	225,2	112,9
74.123 Skatterådgiving	75	78	0,0	0,0	1,1	3,4
74.13 Marknads- og opinionsundersøkingar	123	120	0,4	0,4	20,8	18,0
74.14 Bedriftsrådgiving	3 709	3 804	13,8	19,8	-160,5	342,1
74.2 Arkitektverksemd og teknisk konsulentverksemd	7 695	8 054	173,0	1 032,3	503,7	1 173,4
74.201 Arkitektverksemd	1 651	1 664	0,9	0,0	45,2	130,4
74.202 Byggjeteknisk konsulentverksemd	2 477	2 634	24,2	10,8	122,6	141,3
74.203 Geologiske undersøkingar	166	204	16,0	63,7	-421,6	461,4
74.209 Anna teknisk konsulentverksemd	3 401	3 552	131,9	957,7	757,5	440,3
74.3 Teknisk testing og analyse	468	473	1,4	3,4	95,7	105,9
74.4 Annonse- og reklameverksemd	2 470	2 457	206,5	81,9	221,7	181,6
74.5 Formidling og utleige av arbeidskraft	272	380	0,5	0,3	51,7	115,0
74.501 Formidling av arbeidskraft	8	53	0,0	0,0	0,0	12,7
74.502 Utleige av arbeidskraft	264	327	0,5	0,3	51,7	102,2
74.6 Etterforsking og vaktteneste	208	222	192,1	173,7	190,1	132,6
74.7 Reingjeringsverksemd	1 824	1 905	72,1	23,7	141,7	150,5
74.8 Forretningsmessig tenesteyting elles	11 894	12 647	243,7	319,4	1 193,9	849,0
74.81 Fotografverksemd	1 294	1 326	63,6	53,5	279,1	35,0
74.82 Pakkeverksemd	46	47	1,1	2,3	16,2	16,8
74.83 Kontorservice og oversetjingsverksemd	1 017	1 214	2,5	0,0	54,3	41,8
74.84 Forretningsmessig tenesteyting ikkje nemnd annan stad	9 537	10 060	176,4	263,5	844,3	755,4

¹ Tala er eksklusive 70.201 Burettslag og 74.150 Management-Holdingselskap. ² Investeringane for 2000 er utrekna på nytt på grunn av endra utrekningsmetode og forbetra datagrunnlag. ³ Meirverdiavgift er ikkje inkludert.

6. Hovudtal, etter sysselsetjingsgruppe og næringshovudgruppe.¹ Føretak. 2001

Nærings	I alt	Føretak med sysselsetjing								
		-4	5-9	10-19	20-49	50-99	100-249	250-499	500-999	1000-
I alt										
Føretak	73 348	66 950	3 426	1 642	859	250	136	50	23	12
Sysselsette personar	229 936	52 430	22 013	21 829	25 351	17 470	20 262	16 880	15 626	38 075
Omsetning. Mill. kr ²	252 928,3	89 676,1	23 503,3	23 055,8	26 900,1	20 566,4	20 090,1	13 958,2	17 962,5	17 215,7
Bearbeidingsverdi. Mill. kr ²	122 943,4	44 069,2	10 307,2	10 336,1	12 160,7	9 026,0	10 755,4	8 134,3	7 767,3	10 387,1
70 Føretak	26 512	25 788	487	145	69	16	5	2	-	-
Sysselsette personar	22 041	12 570	3 108	1 943	2 014	1 149	695	562	-	-
Omsetning. Mill. kr ²	66 101,0	49 718,1	6 215,5	3 276,2	3 089,1	2 356,6	:	:	-	-
Bearbeidingsverdi. Mill. kr ²	36 013,2	28 141,5	2 695,0	1 739,2	1 447,7	1 180,9	:	:	-	-
70.1 Føretak	5 029	4 900	74	26	24	4	-	1	-	-
Sysselsette personar	4 120	1 956	477	362	710	308	-	307	-	-
Omsetning. Mill. kr ²	17 948,0	13 745,0	1 461,7	517,2	1 055,6	:	-	:	-	-
Bearbeidingsverdi. Mill. kr ²	5 861,4	4 440,3	349,0	277,3	350,0	:	-	:	-	-
70.2 Føretak	18 527	18 221	236	53	14	2	1	-	-	-
Sysselsette personar	11 419	8 544	1 472	709	429	154	111	-	-	-
Omsetning. Mill. kr ²	39 057,7	31 975,2	3 346,6	1 780,5	1 057,0	:	:	-	-	-
Bearbeidingsverdi. Mill. kr ²	25 967,8	21 946,4	1 717,8	977,2	639,5	:	:	-	-	-
70.3 Føretak	2 956	2 667	177	66	31	10	4	1	-	-
Sysselsette personar	6 502	2 070	1 159	872	875	687	584	255	-	-
Omsetning. Mill. kr ²	9 095,4	3 997,9	1 407,1	978,5	976,4	777,0	:	:	-	-
Bearbeidingsverdi. Mill. kr ²	4 184,0	1 754,9	628,2	484,7	458,3	386,2	:	:	-	-
71 Føretak	2 466	2 241	136	51	23	7	7	1	-	-
Sysselsette personar	6 167	1 813	860	671	652	476	1 221	474	-	-
Omsetning. Mill. kr ²	13 547,7	6 210,4	943,8	2 086,0	1 344,1	808,5	:	:	-	-
Bearbeidingsverdi. Mill. kr ²	4 732,6	2 024,2	378,1	593,7	417,3	203,1	:	:	-	-
71.1 Føretak	416	381	24	6	2	1	2	-	-	-
Sysselsette personar	980	319	145	79	63	66	308	-	-	-
Omsetning. Mill. kr ²	1 624,8	656,5	181,0	308,0	:	:	:	-	-	-
Bearbeidingsverdi. Mill. kr ²	627,1	222,8	64,6	188,8	:	:	:	-	-	-
71.2 Føretak	326	305	12	5	2	2	-	-	-	-
Sysselsette personar	557	210	83	59	59	146	-	-	-	-
Omsetning. Mill. kr ²	2 052,5	1 408,2	146,7	177,7	:	:	-	-	-	-
Bearbeidingsverdi. Mill. kr ²	698,8	432,3	50,8	84,7	:	:	-	-	-	-
71.3 Føretak	1 224	1 129	50	24	16	2	2	1	-	-
Sysselsette personar	2 887	851	318	327	446	112	359	474	-	-
Omsetning. Mill. kr ²	8 100,8	3 798,7	428,6	1 453,3	1 196,8	:	:	:	-	-
Bearbeidingsverdi. Mill. kr ²	2 711,4	1 267,9	201,7	267,9	367,1	:	:	:	-	-
71.4 Føretak	500	426	50	16	3	2	3	-	-	-
Sysselsette personar	1 743	433	314	206	84	152	554	-	-	-
Omsetning. Mill. kr ²	1 769,6	347,1	187,4	147,0	:	:	877,2	-	-	-
Bearbeidingsverdi. Mill. kr ²	695,3	101,2	60,9	52,3	:	:	454,7	-	-	-
72 Føretak	7 246	6 219	457	274	188	52	33	14	7	2
Sysselsette personar	38 295	5 306	2 943	3 690	5 548	3 639	5 060	4 571	5 035	2 503
Omsetning. Mill. kr ²	46 252,7	5 159,3	2 705,1	3 600,8	5 674,7	4 554,3	5 565,2	6 175,8	:	:
Bearbeidingsverdi. Mill. kr ²	19 873,8	1 874,5	807,9	1 456,5	2 566,9	1 953,3	2 628,1	2 965,3	:	:
72.1 Føretak	108	89	8	7	4	-	-	-	-	-
Sysselsette personar	348	99	56	86	107	-	-	-	-	-
Omsetning. Mill. kr ²	380,5	102,1	50,4	79,6	148,4	-	-	-	-	-
Bearbeidingsverdi. Mill. kr ²	144,0	37,5	28,7	30,8	46,9	-	-	-	-	-
72.2 Føretak	5 826	5 000	368	218	147	46	30	11	4	2
Sysselsette personar	30 599	4 208	2 354	2 977	4 333	3 216	4 690	3 467	2 851	2 503
Omsetning. Mill. kr ²	36 394,2	4 012,0	2 180,1	3 002,1	4 366,1	3 886,1	5 125,3	4 763,6	:	:
Bearbeidingsverdi. Mill. kr ²	16 401,0	1 647,8	968,1	1 253,9	2 044,0	1 721,1	2 552,8	2 325,5	:	:
72.3 Føretak	207	167	14	11	8	3	1	2	1	-
Sysselsette personar	2 347	145	88	144	276	210	101	763	620	-
Omsetning. Mill. kr ²	3 749,0	207,8	57,9	:	505,2	407,4	:	:	:	-
Bearbeidingsverdi. Mill. kr ²	1 445,9	56,8	30,7	:	207,4	105,4	:	:	:	-
72.4 Føretak	832	717	55	33	22	2	1	-	2	-
Sysselsette personar	3 903	633	363	416	642	139	146	-	1 564	-
Omsetning. Mill. kr ²	4 545,9	695,0	325,2	321,9	473,5	:	:	-	:	-
Bearbeidingsverdi. Mill. kr ²	1 432,7	69,2	-252,8	93,3	202,0	:	:	-	:	-

6. Hovudtal, etter sysselsetjingsgruppe og næringshovudgruppe.¹ Føretak, 2001

(forts.)

Næring	I alt	Føretak med sysselsetjing								
		-4	5-9	10-19	20-49	50-99	100-249	250-499	500-999	1000-
72.5 Føretak	181	168	8	2	-	1	1	1	-	-
Sysselsette personar	766	143	56	29	-	74	123	341	-	-
Omsetning, Mill. kr ²	867,5	94,9	47,9	30,1	-	:	:	:	-	-
Bearbeidingsverdi, Mill. kr ²	342,1	44,1	21,6	15,9	-	:	:	:	-	-
72.6 Føretak	92	78	4	3	7	-	-	-	-	-
Sysselsette personar	332	78	26	38	190	-	-	-	-	-
Omsetning, Mill. kr ²	315,6	47,5	43,5	43,1	181,5	-	-	-	-	-
Bearbeidingsverdi, Mill. kr ²	108,2	19,2	11,5	11,0	66,5	-	-	-	-	-
73 Føretak	256	160	14	16	30	21	12	1	1	1
Sysselsette personar	6 792	132	93	224	967	1 456	1 963	306	530	1 121
Omsetning, Mill. kr ²	4 962,9	135,9	50,4	216,4	686,4	996,3	1 318,3	:	:	:
Bearbeidingsverdi, Mill. kr ²	3 035,5	43,7	21,1	73,4	381,5	666,2	915,6	:	:	:
73.1 Føretak	177	114	11	11	16	12	10	1	1	1
Sysselsette personar	5 206	89	70	142	515	825	1 608	306	530	1 121
Omsetning, Mill. kr ²	4 040,5	113,7	:	166,1	445,9	641,0	:	:	:	:
Bearbeidingsverdi, Mill. kr ²	2 419,6	34,0	:	38,9	225,4	402,3	:	:	:	:
73.2 Føretak	79	46	3	5	14	9	2	-	-	-
Sysselsette personar	1 586	43	23	82	452	631	355	-	-	-
Omsetning, Mill. kr ²	922,4	22,2	:	50,2	240,5	355,3	:	-	-	-
Bearbeidingsverdi, Mill. kr ²	615,8	9,8	:	34,6	156,2	263,9	:	-	-	-
74 Føretak	36 868	32 542	2 332	1 156	549	154	79	32	15	9
Sysselsette personar	156 641	32 609	15 009	15 301	16 170	10 750	11 323	10 967	10 061	34 451
Omsetning, Mill. kr ²	122 063,9	28 452,5	13 588,7	13 876,4	16 105,8	11 850,7	10 649,4	6 537,6	9 389,3	11 613,7
Bearbeidingsverdi, Mill. kr ²	59 288,3	11 985,2	6 405,2	6 473,3	7 347,3	5 022,5	5 925,4	4 433,3	3 816,2	7 879,9
74.1 Føretak	10 730	9 324	921	331	104	28	12	6	4	-
Sysselsette personar	33 102	11 452	5 859	4 192	3 036	2 000	1 705	2 086	2 772	-
Omsetning, Mill. kr ²	25 686,4	8 249,5	3 687,1	2 904,3	2 603,9	1 944,9	2 417,8	1 854,3	2 024,6	-
Bearbeidingsverdi, Mill. kr ²	16 981,5	4 901,0	2 536,2	1 869,7	1 618,1	1 287,6	1 814,8	1 436,5	1 517,7	-
74.2 Føretak	8 054	6 983	553	317	146	30	13	7	5	-
Sysselsette personar	28 588	7 249	3 577	4 234	4 359	2 050	1 777	2 150	3 192	-
Omsetning, Mill. kr ²	36 280,1	8 105,1	3 797,2	4 167,7	5 132,7	3 153,8	3 706,7	2 454,2	5 762,7	-
Bearbeidingsverdi, Mill. kr ²	14 664,7	3 026,0	1 848,4	2 147,1	2 399,3	1 477,7	1 412,7	1 304,5	1 048,9	-
74.3 Føretak	473	397	28	22	19	2	4	-	-	1
Sysselsette personar	3 764	373	175	307	576	167	692	-	-	1 474
Omsetning, Mill. kr ²	5 592,4	345,5	184,0	225,2	484,3	:	:	-	-	:
Bearbeidingsverdi, Mill. kr ²	2 523,2	150,0	79,5	83,1	302,3	:	:	-	-	:
74.4 Føretak	2 457	2 113	180	107	43	8	5	-	-	1
Sysselsette personar	8 096	2 193	1 167	1 423	1 212	490	611	-	-	1 000
Omsetning, Mill. kr ²	13 175,7	2 452,8	1 846,1	2 032,7	2 928,3	3 453,1	:	-	-	:
Bearbeidingsverdi, Mill. kr ²	2 832,9	680,7	475,2	543,2	650,3	247,6	:	-	-	:
74.5 Føretak	380	218	35	31	51	16	15	8	4	2
Sysselsette personar	26 925	235	234	422	1 613	1 067	2 251	2 878	2 978	15 247
Omsetning, Mill. kr ²	7 235,2	128,9	106,4	185,7	993,6	470,7	734,6	1 009,7	:	:
Bearbeidingsverdi, Mill. kr ²	5 873,1	62,6	67,6	134,5	564,9	356,4	635,7	840,4	:	:
74.6 Føretak	222	149	26	23	8	6	5	3	-	2
Sysselsette personar	8 783	168	177	316	254	436	627	1 005	-	5 800
Omsetning, Mill. kr ²	3 411,0	77,5	63,4	118,3	88,1	:	:	235,2	-	:
Bearbeidingsverdi, Mill. kr ²	2 445,8	34,9	37,3	85,9	62,4	:	:	194,3	-	:
74.7 Føretak	1 905	1 438	176	144	88	37	14	6	-	2
Sysselsette personar	23 688	1 766	1 183	1 971	2 521	2 709	1 942	2 002	-	9 594
Omsetning, Mill. kr ²	7 177,7	639,3	402,3	620,2	705,9	684,6	1 017,8	:	-	:
Bearbeidingsverdi, Mill. kr ²	4 749,7	350,3	246,4	402,9	487,9	528,5	567,0	:	-	:
74.8 Føretak	12 647	11 920	413	181	90	27	11	2	2	1
Sysselsette personar	23 695	9 173	2 637	2 436	2 599	1 831	1 718	846	1 119	1 336
Omsetning, Mill. kr ²	23 505,5	8 453,8	3 502,2	3 622,4	3 169,0	1 869,0	1 188,9	:	:	:
Bearbeidingsverdi, Mill. kr ²	9 217,4	2 779,8	1 114,6	1 206,9	1 262,1	964,1	676,6	:	:	:

¹Tala er eksklusive 70.201 Burettslag og 74.150 Management-Holdingselskap. ²Meinerdiavgift er ikkje inkludert.

7. Investeringar, etter type anleggsmiddel og næringsundergruppe.¹ Føretak. 2001

Næringsundergruppe	Føretak	Investeringer			
		Totalt	Maskiner, verktoy, reiskap og inventar ²	Transportmiddel ²	Bygningar og anlegg
Mill. kr ³					
Heile landet	73 348	31 233,3	5 232,5	1 162,3	24 838,5
70 Omsetning og drift av fast eigedom	26 512	24 999,7	197,5	351,2	24 451,0
70.1 Omsetning og drift av eigen fast eigedom	5 029	3 837,8	194,5	206,8	3 436,5
70.11 Utvikling og sal av eigen fast eigedom	1 170	1 775,7	191,8	178,9	1 405,0
70.111 Bustadbyggjelag	110	135,7	61,5	-8,1	82,3
70.112 Utvikling og sal av eigen fast eigedom elles	1 060	1 640,0	130,4	187,0	1 322,7
70.12 Kjøp og sal av eigen fast eigedom	3 859	2 062,1	2,7	27,9	2 031,4
70.2 Utleige av eigen fast eigedom	18 527	20 898,6	-393,1	35,9	21 255,8
70.202 Utleige av eigen fast eigedom elles	18 527	20 898,6	-393,1	35,9	21 255,8
70.3 Omsetning og drift av fast eigedom på oppdrag	2 956	263,3	396,1	108,5	-241,3
70.31 Eigedomsmekling	837	93,7	66,9	-14,7	41,4
70.32 Eigedomsforvaltning	2 119	169,7	329,1	123,2	-282,7
71 Utleige av maskiner og utstyr utan personell. Utleige av hushaldsvarer og varer til personleg bruk	2 466	948,1	910,1	-1,6	39,6
71.1 Utleige av bilar	416	97,9	7,7	90,3	0,0
71.2 Utleige av anna transportmateriell	326	-130,6	51,5	-185,1	3,0
71.3 Utleige av andre maskiner og utstyr	1 224	846,8	759,6	53,6	33,5
71.31 Utleige av landbruksmaskiner	85	-15,0	0,5	-15,5	0,0
71.32 Utleige av byggje- og anleggsmaskiner	421	212,2	172,7	7,3	32,2
71.33 Utleige av kontor- og datamaskiner	62	64,8	150,2	-85,5	0,0
71.34 Utleige av maskiner og utstyr elles	656	584,8	436,2	147,3	1,4
71.4 Utleige av hushaldsvarer og varer til personleg bruk	500	134,1	91,4	39,7	3,0
72 Databehandlingsverksemd	7 246	1 686,4	1 293,8	264,5	128,2
72.1 Konsulentverksemd i tilknytning til maskinvare	108	8,6	8,0	0,4	0,2
72.2 Konsulentverksemd i tilknytning til system- og programvare	5 826	1 224,5	1 059,0	68,4	97,0
72.3 Databehandling	207	372,0	145,6	196,6	29,7
72.4 Drift av databasar	832	59,9	61,4	-2,4	0,9
72.5 Vedlikehald og reparasjon av kontormaskiner og datamaskiner	181	7,3	5,7	1,3	0,3
72.6 Anna databehandlingsverksemd	92	14,2	14,1	0,1	0,1
73 Forsking og utviklingsarbeid	256	203,9	118,4	0,2	85,3
73.1 Forsking og utviklingsarbeid innanfor naturvitskap og teknikk	177	189,9	105,7	0,2	84,1
73.2 Forsking og utviklingsarbeid innanfor samfunnsvitskap og humanistiske fag	79	13,9	12,7	0,0	1,3
74 Anna forretningsmessig tenesteyting	36 868	3 395,2	2 712,7	548,0	134,5
74.1 Juridisk, administrativ og organisasjonsteknisk tenesteyting og revisjon	10 730	687,3	551,5	93,5	42,3
74.11 Juridisk tenesteyting	1 950	100,5	75,2	7,1	18,2
74.12 Rekneskap, revisjon og skatterådgiving	4 856	226,6	179,3	40,6	6,7
74.121 Rekneskap og bokføring	3 960	110,3	81,5	23,5	5,4
74.122 Revisjon	818	112,9	96,3	15,6	1,0
74.123 Skatterådgiving	78	3,4	1,4	1,6	0,4
74.13 Marknads- og opinionsundersøkingar	120	18,0	15,5	2,5	0,0
74.14 Bedriftsrådgiving	3 804	342,1	281,5	43,2	17,3
74.2 Arkitektverksemd og teknisk konsulentverksemd	8 054	1 173,4	942,6	245,1	-14,3
74.201 Arkitektverksemd	1 664	130,4	94,8	33,5	2,1
74.202 Byggjeteknisk konsulentverksemd	2 634	141,3	111,2	26,9	3,2
74.203 Geologiske undersøkingar	204	461,4	395,2	91,2	-25,0
74.209 Anna teknisk konsulentverksemd	3 552	440,3	341,4	93,4	5,4
74.3 Teknisk testing og analyse	473	105,9	70,4	29,9	5,6
74.4 Annonse- og reklameverksemd	2 457	181,6	147,6	6,9	27,1
74.5 Formidling og utleige av arbeidskraft	380	115,0	111,8	0,6	2,6
74.501 Formidling av arbeidskraft	53	12,7	12,7	0,0	0,0
74.502 Utleige av arbeidskraft	327	102,2	99,1	0,5	2,6
74.6 Etterforsking og vaktteneste	222	132,6	65,5	73,6	-6,5
74.7 Reingjeringsverksemd	1 905	150,5	111,2	37,1	2,2
74.8 Forretningsmessig tenesteyting elles	12 647	849,0	712,1	61,4	75,5
74.81 Fotografverksemd	1 326	35,0	23,1	11,7	0,2
74.82 Pakkeverksemd	47	16,8	15,8	1,0	0,0
74.83 Kontorservice og omsetjingsverksemd	1 214	41,8	32,6	9,2	-0,1
74.84 Forretningsmessig tenesteyting ikkje nemnd annan stad	10 060	755,4	640,6	39,5	75,4

¹ Tala er eksklusive 70.201 Burettslag og 74.150 Management-Holdingselskap. ² Anleggsmaskiner inngår i gruppa: Maskiner, verktoy, reiskapar og inventar. ³ Meivardiavgift er ikkje inkludert.

8. Investeringar, etter art og næringsundergruppe.¹ Føretak. 2001

Næringsundergruppe	Føretak	Sum investeringar ²	Nyinvesteringar og påkostnader	Sal ³	Nyskaffing ved finansiell leasing ⁴	Kjøp av tomt/grunn ⁵
				Mill. kr ⁶		
Heile landet.	73 348	31 233,3	43 376,8	12 143,5	4,2	2 392,6
70 Omsetning og drift av fast eigedom	26 512	24 999,7	32 610,1	7 610,4	0,0	2 356,1
70.1 Omsetning og drift av eigen fast eigedom	5 029	3 837,8	5 758,5	1 920,7	0,0	1 156,9
70.11 Utvikling og sal av eigen fast eigedom	1 170	1 775,7	2 579,8	804,1	0,0	576,9
70.111 Bustadbyggjelag	110	135,7	166,3	30,6	0,0	1,9
70.112 Utvikling og sal av eigen fast eigedom elles	1 060	1 640,0	2 413,5	773,5	0,0	575,0
70.12 Kjøp og sal av eigen fast eigedom	3 859	2 062,1	3 178,7	1 116,6	0,0	580,0
70.2 Utleige av eigen fast eigedom	18 527	20 898,6	25 880,1	4 981,5	0,0	1 122,6
70.202 Utleige av eigen fast eigedom elles	18 527	20 898,6	25 880,1	4 981,5	0,0	1 122,6
70.3 Omsetning og drift av fast eigedom på oppdrag	2 956	263,3	971,6	708,2	0,0	76,6
70.31 Eigedomsmekling	837	93,7	117,0	23,3	0,0	5,3
70.32 Eigedomsforvaltning	2 119	169,7	854,6	684,9	0,0	71,3
71 Utleige av maskiner og utstyr utan personell. Utleige av hushaldsvarer og varer til personleg bruk	2 466	948,1	3 692,6	2 744,5	0,0	6,5
71.1 Utleige av bilar	416	97,9	1 489,5	1 391,5	0,0	0,0
71.2 Utleige av anna transportmateriell	326	-130,6	556,5	687,1	0,0	0,0
71.3 Utleige av andre maskiner og utstyr	1 224	846,8	1 423,9	577,1	0,0	6,5
71.31 Utleige av landbruksmaskiner	85	-15,0	2,1	17,1	0,0	0,0
71.32 Utleige av byggje- og anleggsmaskiner	421	212,2	262,8	50,7	0,0	6,5
71.33 Utleige av kontor- og datamaskiner	62	64,8	367,8	303,0	0,0	0,0
71.34 Utleige av maskiner og utstyr elles	656	584,8	791,2	206,4	0,0	0,0
71.4 Utleige av hushaldsvarer og varer til personleg bruk	500	134,1	222,8	88,7	0,0	0,0
72 Databehandlingsverksemd	7 246	1 686,4	2 188,4	501,9	0,8	0,7
72.1 Konsulentverksemd i tilknytning til maskinvare	108	8,6	9,9	1,3	0,8	0,0
72.2 Konsulentverksemd i tilknytning til system- og programvare	5 826	1 224,5	1 565,3	340,8	0,0	0,7
72.3 Databehandling	207	372,0	419,4	47,4	0,0	0,0
72.4 Drift av databasar	832	59,9	170,2	110,3	0,0	0,0
72.5 Vedlikehald og reparasjon av kontormaskiner og datamaskiner	181	7,3	8,3	1,0	0,0	0,0
72.6 Anna databehandlingsverksemd	92	14,2	15,2	1,0	0,0	0,0
73 Forsking og utviklingsarbeid	256	203,9	251,6	47,8	0,0	3,0
73.1 Forsking og utviklingsarbeid innanfor naturvitenskap og teknikk	177	189,9	236,8	46,9	0,0	3,0
73.2 Forsking og utviklingsarbeid innanfor samfunns-vitenskap og humanistiske fag	79	13,9	14,8	0,8	0,0	0,0
74 Anna forretningsmessig tenesteyting	36 868	3 395,2	4 634,1	1 238,8	3,4	26,4
74.1 Juridisk, administrativ og organisasjonsteknisk tenesteyting og revisjon	10 730	687,3	913,2	225,9	0,0	0,0
74.11 Juridisk tenesteyting	1 950	100,5	120,3	19,8	0,0	0,0
74.12 Rekneskap, revisjon og skatterådgiving	4 856	226,6	322,1	95,5	0,0	0,0
74.121 Rekneskap og bokføring	3 960	110,3	175,8	65,4	0,0	0,0
74.122 Revisjon	818	112,9	142,4	29,5	0,0	0,0
74.123 Skatterådgiving	78	3,4	3,9	0,6	0,0	0,0
74.13 Marknads- og opinionsundersøkingar	120	18,0	19,1	1,1	0,0	0,0
74.14 Bedriftsrådgiving	3 804	342,1	451,6	109,5	0,0	0,0
74.2 Arkitektverksemd og teknisk konsulentverksemd	8 054	1 173,4	1 511,7	338,2	2,6	6,1
74.201 Arkitektverksemd	1 664	130,4	161,3	30,9	0,0	0,4
74.202 Byggjeteknisk konsulentverksemd	2 634	141,3	179,0	37,7	0,3	1,3
74.203 Geologiske undersøkingar	204	461,4	650,7	189,3	0,0	3,1
74.209 Anna teknisk konsulentverksemd	3 552	440,3	520,6	80,3	2,3	1,4
74.3 Teknisk testing og analyse	473	105,9	122,6	16,8	0,0	0,0
74.4 Annonse- og reklameverksemd	2 457	181,6	240,2	58,5	0,0	0,0
74.5 Formidling og utleige av arbeidskraft	380	115,0	157,0	42,0	0,0	0,0
74.501 Formidling av arbeidskraft	53	12,7	15,8	3,1	0,0	0,0
74.502 Utleige av arbeidskraft	327	102,2	141,2	38,9	0,0	0,0
74.6 Etterforsking og vaktteneste	222	132,6	164,3	31,7	0,0	0,0
74.7 Reingjeringsverksemd	1 905	150,5	223,7	73,2	0,0	0,0
74.8 Forretningsmessig tenesteyting elles	12 647	849,0	1 301,5	452,5	0,9	20,2
74.81 Fotografverksemd	1 326	35,0	41,7	6,7	0,0	0,0
74.82 Pakkeverksemd	47	16,8	17,7	0,9	0,0	0,0
74.83 Kontorservice og omsetjingsverksemd	1 214	41,8	46,9	5,2	0,0	0,0
74.84 Forretningsmessig tenesteyting ikkje nemnd annan stad	10 060	755,4	1 195,2	439,8	0,9	20,2

¹ Tala er eksklusivt 70.201 Burettslag og 74.150 Management-Holdingselskap. ² Nyinvesteringar og påkostnader fråtrekt sal. ³ Sal av fysiske driftsmiddel. Sal av tomt er ikkje inkludert. ⁴ Inngår i nyinvesteringar og påkostnader. ⁵ Ikkje inkludert i nyinvesteringar og påkostnader. ⁶ Meirverdiavgift er ikkje inkludert.

1. Principal figures, by industry subclass.¹ Local kind-of-activity units. 2000 and 2001

Industry subclass	Local KAUs		Employment		Turnover		Compensation of employees		Investment ²	
	2000	2001	2000	2001	2000	2001	2000	2001	2000	2001
	Million kroner ³									
The whole country	70 032	75 148	233 062	232 551	229 507.9	256 346.8	71 020.3	76 620.4	33 544.7	31 635.7
70 Real estate activities	24 822	26 823	23 090	22 855	58 986.8	67 693.2	6 121.1	6 574.2	25 143.8	25 347.7
70.1 Real estate activities with own property	5 003	5 051	4 431	4 120	15 388.3	17 875.2	1 628.8	1 437.1	1 327.2	3 839.4
70.11 Development and selling of real estate	1 010	1 189	2 124	2 350	7 618.3	9 955.7	817.1	922.7	113.9	1 775.6
70.111 House building cooperative	119	118	1 477	1 545	1 337.1	1 474.6	582.1	628.3	140.6	135.6
70.112 Other development and sale of real estate	891	1 071	647	805	6 281.2	8 481.1	234.9	294.4	-26.7	1 640.1
70.12 Buying and selling of own real estate	3 993	3 862	2 307	1 770	7 770.0	7 919.6	811.7	514.4	1 213.4	2 063.8
70.2 Letting of own property	16 979	18 653	12 238	11 785	35 532.2	40 275.7	2 278.1	2 695.0	22 544.3	21 221.7
70.202 Other letting of own property	16 979	18 653	12 238	11 785	35 532.2	40 275.7	2 278.1	2 695.0	22 544.3	21 221.7
70.3 Real estate activities on a fee or contract basis	2 840	3 119	6 421	6 950	8 066.4	9 542.3	2 214.2	2 442.0	1 272.3	286.5
70.31 Real estate agencies	855	973	2 967	3 266	3 078.2	3 563.5	1 332.4	1 482.2	86.1	93.7
70.32 Management of real estate on a fee or contract basis	1 985	2 146	3 454	3 684	4 988.2	5 978.9	881.8	959.9	1 186.2	192.9
71 Renting of machinery and equipment without operator and of personal and household goods	2 555	2 682	6 557	6 029	11 908.1	13 349.9	1 724.0	1 671.8	3 326.1	939.4
71.1 Renting of automobiles	487	482	1 115	992	1 619.6	1 643.8	279.0	270.3	147.0	99.0
71.2 Renting of other transport equipment	322	339	668	571	1 836.5	2 091.6	183.7	161.2	2 017.5	-134.1
71.3 Renting of other machinery and equipment	1 180	1 271	3 037	2 765	6 979.3	7 888.0	937.0	900.8	1 085.6	829.5
71.31 Renting of agricultural machinery and equipment	71	85	52	44	16.8	22.4	0.6	0.4	15.3	-15.0
71.32 Renting of construction and civil engineering machinery and equipment	411	462	1 189	1 171	1 513.2	1 597.1	352.3	362.3	259.8	209.4
71.33 Renting of office machinery and equipment including computers	60	66	344	318	1 774.8	2 146.7	180.1	175.8	138.8	64.4
71.34 Renting of other machinery equipment n.e.c.	638	658	1 452	1 232	3 674.5	4 121.8	404.0	362.3	671.7	570.7
71.4 Renting of personal and household goods n.e.c.	566	590	1 737	1 701	1 472.8	1 726.5	324.3	339.5	76.0	144.9
72 Computer and related activities	6 492	7 551	36 250	38 179	39 989.8	45 362.4	17 072.1	19 164.4	2 069.7	1 710.5
72.1 Hardware consultancy	102	109	322	325	346.8	338.5	117.1	116.5	7.9	8.4
72.2 Software consultancy and supply	5 028	6 028	27 227	29 776	28 264.1	33 572.9	13 021.6	15 312.0	858.4	1 221.2
72.3 Data processing	272	267	3 751	3 474	5 872.8	5 684.6	1 960.8	1 802.2	501.6	328.5
72.4 Data base activities	765	838	3 601	3 288	3 483.0	3 822.0	1 476.1	1 416.2	644.0	92.9
72.5 Maintenance and repair of office, accounting and computing machinery	199	205	788	738	747.9	752.0	276.6	261.1	9.0	6.8
72.6 Other computer related activities	126	104	561	578	1 275.2	1 192.5	219.9	256.3	48.8	52.8
73 Research and development	271	312	8 032	8 157	5 723.7	6 103.8	3 213.7	3 436.7	257.7	260.7
73.1 Research and experimental development on natural sciences and engineering	194	225	6 622	6 713	4 963.1	5 301.0	2 679.4	2 905.4	217.5	247.2
73.2 Research and experimental development on social sciences and humanities	77	87	1 410	1 444	760.6	802.8	534.4	531.4	40.1	13.5
74 Other business activities	35 892	37 780	159 133	157 331	112 899.6	123 837.5	42 889.4	45 773.3	2 747.4	3 377.4
74.1 Legal, accounting, book-keeping and auditing activities; tax consultancy; market research and public opinion polling; business and management consultancy; holdings	10 398	10 942	33 791	33 330	23 448.5	25 958.8	10 221.2	10 634.0	381.6	697.2
74.11 Legal activities	1 613	1 970	6 388	6 441	5 755.5	6 436.3	1 641.9	1 647.2	143.3	100.5
74.12 Accounting, book-keeping and auditing activities; tax consultancy	4 928	5 023	17 728	17 973	9 706.3	10 822.8	5 105.2	5 558.8	377.6	231.9
74.121 Accounting and book-keeping	4 022	4 028	11 801	11 770	5 079.8	5 702.2	2 708.0	2 979.3	151.6	115.3
74.122 Auditing	830	917	5 830	6 123	4 579.7	5 072.7	2 379.3	2 563.6	224.8	113.2
74.123 Tax consultancy services	76	78	97	80	46.8	47.9	17.9	15.9	1.1	3.4
74.13 Market research and public opinion polling	126	126	1 528	1 338	861.2	844.6	354.5	360.4	20.8	18.0
74.14 Business and management consultancy activities	3 731	3 823	8 147	7 578	7 125.5	7 855.1	3 119.6	3 067.6	-160.0	346.7
74.2 Architectural and engineering activities and related technical consultancy	7 926	8 284	30 183	30 401	33 786.9	38 619.0	11 566.5	12 561.9	492.6	1 147.1
74.201 Architectural activities	1 658	1 672	4 425	4 480	2 921.8	3 290.9	1 317.3	1 477.3	45.3	130.7
74.202 Civil engineering activities	2 576	2 723	9 374	9 347	8 062.1	8 701.2	3 489.0	3 789.1	117.8	135.8
74.203 Geological surveying	196	232	2 499	2 523	6 720.0	8 068.2	1 343.4	1 170.6	-454.6	399.5
74.209 Other technical consultancy activities	3 496	3 657	13 885	14 051	16 083.0	18 558.7	5 416.8	6 125.0	784.1	481.1
74.3 Technical testing and analysis	508	508	3 801	3 785	5 093.1	5 606.7	2 015.1	2 223.7	95.9	106.7
74.4 Advertising	2 483	2 476	8 538	8 135	13 794.4	13 187.0	2 517.9	2 555.6	223.4	188.7
74.5 Labour recruitment and provision of personnel	372	503	25 096	26 983	5 659.4	7 259.2	4 595.6	5 581.0	50.8	115.0
74.501 Labour recruitment of personnel	9	56	108	325	60.2	173.3	29.7	105.1	0.1	12.7
74.502 Provision of personnel	363	447	24 988	26 658	5 599.1	7 085.9	4 565.9	5 475.9	50.7	102.3
74.6 Investigation and security activities	275	284	7 635	7 965	2 531.1	2 822.5	1 719.1	1 815.3	145.9	114.7
74.7 Industrial cleaning	1 926	2 022	22 757	22 541	6 024.6	6 510.7	3 559.5	3 723.4	132.6	150.4
74.8 Miscellaneous business activities n.e.c.	12 004	12 761	27 332	24 191	22 561.6	23 873.8	6 694.6	6 678.6	1 224.6	857.6
74.81 Photographic activities	1 301	1 339	2 121	2 038	1 354.1	1 437.3	342.7	347.2	287.3	43.1
74.82 Packaging activities	50	52	433	407	320.9	405.7	114.2	107.9	21.9	20.2
74.83 Secretarial and translation activities	1 036	1 226	3 267	2 979	1 184.3	1 419.7	443.4	569.4	59.6	42.2
74.84 Other business activities n.e.c.	9 617	10 144	21 511	18 767	19 702.3	20 611.1	5 794.4	5 654.1	855.8	752.0

¹ The figures are exclusive of 70.201 House cooperative and 74.150 Management activities of holding companies. ^{2,3} The investment figures for 2000 have been recalculated due to altered calculation methods and improved data. ³ VAT is not included.

2. Principal figures, by number of persons employed and industry division.¹ Local kind-of-activity units. 2001

Industry division	Total	Local KAUs with employment				
		-4	5-9	10-19	20-49	50-
Total						
Local KAUs	75 148	67 646	3 820	1 953	1 094	635
Employment	232 551	53 991	24 629	26 001	32 553	95 377
Turnover. Mill. kr ²	256 346.8	92 254.3	26 716.1	26 935.3	33 050.6	77 390.6
Compensation of employees. Mill. kr.	76 620.4	10 218.7	8 638.7	10 230.1	13 360.1	34 172.8
Investment. Mill. kr ²	31 635.7	23 463.1	2 960.8	644.9	1 850.0	2 716.8
70 Local KAUs	26 823	26 005	551	173	75	19
Employment	22 855	12 914	3 507	2 300	2 226	1 908
Turnover. Mill. kr ²	67 693.2	50 604.9	7 151.3	3 810.2	3 673.7	2 453.1
Compensation of employees. Mill. kr.	6 574.2	2 656.8	1 339.3	981.8	907.8	688.5
Investment. Mill. kr ²	25 347.7	21 979.4	2 340.7	-153.8	654.3	527.1
71 Local KAUs	2 682	2 339	230	74	30	9
Employment	6 029	2 078	1 468	951	782	750
Turnover. Mill. kr ²	13 349.9	6 847.6	1 819.2	2 379.7	1 603.4	700.0
Compensation of employees. Mill. kr.	1 671.8	340.6	364.0	306.1	331.4	329.7
Investment. Mill. kr ²	939.4	166.9	217.8	284.0	295.1	-24.5
72 Local KAUs	7 551	6 331	512	335	252	121
Employment	38 179	5 565	3 305	4 529	7 502	17 278
Turnover. Mill. kr ²	45 362.4	5 605.5	3 207.8	4 429.5	8 024.1	24 095.5
Compensation of employees. Mill. kr.	19 164.4	1 375.6	1 478.0	2 248.2	3 899.8	10 162.8
Investment. Mill. kr ²	1 710.5	343.1	85.4	149.2	250.2	882.6
73 Local KAUs	312	167	20	29	47	49
Employment	8 157	150	134	398	1 510	5 965
Turnover. Mill. kr ²	6 103.8	162.1	71.3	400.9	1 020.4	4 449.1
Compensation of employees. Mill. kr.	3 436.7	33.4	43.8	167.8	583.0	2 608.7
Investment. Mill. kr ²	260.7	-0.8	1.9	14.5	32.6	212.5
74 Local KAUs	37 780	32 804	2 507	1 342	690	437
Employment	157 331	33 284	16 215	17 823	20 533	69 476
Turnover. Mill. kr ²	123 837.5	29 034.3	14 466.5	15 914.9	18 729.0	45 692.9
Compensation of employees. Mill. kr.	45 773.3	5 812.3	5 413.6	6 526.4	7 638.1	20 383.0
Investment. Mill. kr ²	3 377.4	974.5	314.9	351.0	617.8	1 119.1

¹ The figures are exclusive of 70.201 House cooperative and 74.150 Management activities of holding companies. ² VAT is not included.

3. Principal figures for the industrial section,¹ by county. Local kind-of-activity units. 2001

	Local kind-of-activity units	Employment	Turnover	Compensation of employees		Investment
				Million kr ²		
Total	75 148	232 551	256 346.8	76 620.4	31 635.7	
Østfold	3 366	8 243	6 896.5	2 188.6	822.7	
Akershus	8 960	29 486	38 557.4	11 151.0	3 358.7	
Oslo	17 178	80 721	102 141.8	30 018.1	10 576.4	
Hedmark	2 103	4 942	3 998.2	1 259.6	589.6	
Oppland	2 184	3 984	3 358.0	1 024.8	503.2	
Buskerud	3 924	8 733	8 962.6	2 392.2	1 295.9	
Vestfold	3 680	7 855	7 403.4	2 086.1	1 013.6	
Telemark	2 205	5 248	4 479.3	1 383.2	819.4	
Aust-Agder	1 346	2 900	3 137.7	813.8	410.0	
Vest-Agder	2 385	5 145	4 386.9	1 355.8	837.2	
Rogaland	5 456	18 303	18 878.4	6 318.5	2 787.0	
Hordaland	6 514	20 016	20 084.0	6 329.3	2 720.8	
Sogn og Fjordane	1 317	2 447	1 995.8	602.6	348.3	
Møre og Romsdal	3 494	6 236	6 454.8	1 648.6	1 088.4	
Sør-Trøndelag	3 820	14 177	13 712.7	4 670.4	1 844.4	
Nord-Trøndelag	1 453	2 426	1 814.7	550.0	374.6	
Nordland	2 911	5 629	4 705.5	1 346.1	1 214.9	
Troms	2 014	4 626	4 368.6	1 162.0	656.1	
Finnmark	798	1 289	884.0	289.1	176.8	
Other Norwegian territories ³	40	145	126.5	30.4	198.0	

¹ The figures are exclusive of 70.201 House cooperative and 74.150 Management activities of holding companies. ² VAT is not included. ³ Svalbard, Jan Mayen and the Norwegian continental shelf.

4. Principal figures, by region and industry group.¹ Local KAUs. 2001

Region/Industry group	Local KAUs	Employment	Turnover Wages and salaries Investments		
			Mill. kr ²		
The whole country					
Total	75 148	232 551	256 346.8	62 955.1	31 635.7
70 Real estate activities	26 823	22 855	67 693.2	5 386.0	25 347.7
70.1 Real estate activities with own property	5 051	4 120	17 875.2	1 188.8	3 839.4
70.2 Letting of own property	18 653	11 785	40 275.7	2 151.7	21 221.7
70.3 Real estate activities on a fee or contract basis	3 119	6 950	9 542.3	2 045.5	286.5
71 Renting of machinery and equipment without operator and of personal and household goods	2 682	6 029	13 349.9	1 363.0	939.4
71.1 Renting of automobiles	482	992	1 643.8	222.4	99.0
71.2 Renting of other transport equipment	339	571	2 091.6	127.7	-134.1
71.3 Renting of other machinery and equipment	1 271	2 765	7 888.0	728.2	829.5
71.4 Renting of personal and household goods n.e.c.	590	1 701	1 726.5	284.6	144.9
72 Computer and related activities	7 551	38 179	45 362.4	15 584.4	1 710.5
72.1 Hardware consultancy	109	325	338.5	97.9	8.4
72.1 Software consultancy and supply	6 028	29 776	33 572.9	12 469.7	1 221.2
72.1 Data processing	267	3 474	5 684.6	1 466.6	328.5
72.4 Data base activities	838	3 288	3 822.0	1 131.5	92.9
72.5 Maintenance and repair of office, accounting and computing machinery	205	738	752.0	213.9	6.8
72.6 Other computer related activities	104	578	1 192.5	204.8	52.8
73 Research and development	312	8 157	6 103.8	2 807.0	260.7
73.1 Research and experimental development on natural sciences and engineering	225	6 713	5 301.0	2 378.2	247.2
73.2 Research and experimental development on social sciences and humanities	87	1 444	802.8	428.8	13.5
74 Other business activities	37 780	157 331	123 837.5	37 814.7	3 377.4
74.1 Legal, accounting, book-keeping and auditing activities; tax consultancy; market research and public opinion polling; business and management consultancy; holdings ..	10 942	33 330	25 958.8	8 663.6	697.2
74.2 Architectural and engineering activities and related technical consultancy	8 284	30 401	38 619.0	10 454.5	1 147.1
74.3 Technical testing and analysis	508	3 785	5 606.7	1 623.7	106.7
74.4 Advertising	2 476	8 135	13 187.0	2 096.4	188.7
74.5 Labour recruitment and provision of personnel	503	26 983	7 259.2	4 770.0	115.0
74.6 Investigation and security activities	284	7 965	2 822.5	1 553.5	114.7
74.7 Industrial cleaning	2 022	22 541	6 510.7	3 193.3	150.4
74.8 Miscellaneous business activities n.e.c.	12 761	24 191	23 873.8	5 459.8	857.6
Akershus and Oslo					
Total	26 138	110 207	140 699.2	33 493.3	13 935.1
70 Real estate activities	7 107	8 561	31 720.3	2 394.7	10 850.1
70.1 Real estate activities with own property	1 622	1 474	7 946.4	474.7	1 687.2
70.2 Letting of own property	4 502	3 776	18 415.6	842.7	9 433.8
70.3 Real estate activities on a fee or contract basis	983	3 311	5 358.4	1 077.4	-270.8
71 Renting of machinery and equipment without operator and of personal and household goods	563	2 131	6 610.7	591.6	-5.0
71.1 Renting of automobiles	103	435	718.5	124.6	-32.4
71.2 Renting of other transport equipment	66	84	683.7	17.7	-393.9
71.3 Renting of other machinery and equipment	254	1 093	4 636.6	335.1	380.8
71.4 Renting of personal and household goods n.e.c.	140	519	571.9	114.1	40.4
72 Computer and related activities	3 367	24 088	30 485.6	10 547.5	1 161.5
72.1 Hardware consultancy	45	184	215.5	62.0	1.8
72.1 Software consultancy and supply	2 727	19 063	22 578.7	8 595.5	825.1
72.1 Data processing	99	2 040	3 641.5	899.9	217.2
72.4 Data base activities	398	2 050	2 702.2	734.5	78.4
72.5 Maintenance and repair of office, accounting and computing machinery	57	368	438.0	111.0	1.8
72.6 Other computer related activities	41	383	909.7	144.6	37.2
73 Research and development	127	3 410	2 037.0	1 158.3	136.3
73.1 Research and experimental development on natural sciences and engineering	84	2 542	1 550.2	899.8	128.4
73.2 Research and experimental development on social sciences and humanities	43	868	486.7	258.5	7.9
74 Other business activities	14 974	72 017	69 845.5	18 801.3	1 792.2
74.1 Legal, accounting, book-keeping and auditing activities; tax consultancy; market research and public opinion polling; business and management consultancy; holdings ..	4 042	15 194	14 611.9	4 515.6	382.3
74.2 Architectural and engineering activities and related technical consultancy	2 595	11 617	19 586.1	4 329.7	514.6
74.3 Technical testing and analysis	131	2 165	3 996.1	1 089.6	37.3
74.4 Advertising	1 145	5 091	9 944.1	1 418.9	111.9
74.5 Labour recruitment and provision of personnel	163	13 706	3 525.2	2 417.9	60.9
74.6 Investigation and security activities	89	4 037	1 483.2	844.1	67.0
74.7 Industrial cleaning	817	8 547	2 752.2	1 243.3	76.0
74.8 Miscellaneous business activities n.e.c.	5 992	11 660	13 946.7	2 942.1	542.3

4. Principal figures, by region and industry group.¹ Local KAUs. 2001

(cont.)

Region/Industry group	Local KAUs	Employment	Turnover	Wages and salaries Investments	
				Mill. kr ²	
Hedmark and Oppland					
Total	4 287	8 926	7 356.2	1 899.5	1 092.7
70 Real estate activities	1 846	1 311	2 576.0	245.4	871.9
70.1 Real estate activities with own property	256	191	559.2	56.0	77.8
70.2 Letting of own property	1 287	801	1 724.3	115.4	771.0
70.3 Real estate activities on a fee or contract basis	303	319	292.5	74.0	23.1
71 Renting of machinery and equipment without operator and of personal and household goods	187	254	368.6	40.4	34.9
71.1 Renting of automobiles	37	42	120.7	7.3	9.6
71.2 Renting of other transport equipment	7	4	0.7	0.0	0.1
71.3 Renting of other machinery and equipment	104	110	132.8	19.8	20.2
71.4 Renting of personal and household goods n.e.c.	39	98	114.4	13.3	5.0
72 Computer and related activities	324	1 153	1 215.0	418.8	28.1
72.1 Hardware consultancy	2	2	:	:	:
72.1 Software consultancy and supply	265	747	719.7	247.3	22.6
72.1 Data processing	15	304	404.6	139.8	0.7
72.4 Data base activities	32	53	48.5	18.1	4.3
72.5 Maintenance and repair of office, accounting and computing machinery	6	40	:	:	:
72.6 Other computer related activities	4	7	5.3	2.0	0.2
73 Research and development	8	53	37.3	17.5	0.6
73.1 Research and experimental development on natural sciences and engineering	6	12	:	:	:
73.2 Research and experimental development on social sciences and humanities	2	41	:	:	:
74 Other business activities	1 922	6 155	3 159.2	1 177.3	157.3
74.1 Legal, accounting, book-keeping and auditing activities; tax consultancy; market research and public opinion polling; business and management consultancy; holdings ..	620	1 802	970.7	389.5	30.8
74.2 Architectural and engineering activities and related technical consultancy	430	874	690.3	222.2	84.5
74.3 Technical testing and analysis	24	45	19.8	8.4	0.6
74.4 Advertising	108	313	274.6	66.7	6.3
74.5 Labour recruitment and provision of personnel	18	548	114.2	83.3	0.1
74.6 Investigation and security activities	25	230	75.1	38.0	-1.4
74.7 Industrial cleaning	13	1 163	310.6	158.2	3.9
74.8 Miscellaneous business activities n.e.c.	564	1 180	703.9	210.9	32.4
Østfold, Vestfold, Buskerud and Telemark					
Total	13 175	30 079	27 741.9	6 682.8	3 951.5
70 Real estate activities	4 894	3 698	8 747.3	787.0	3 359.9
70.1 Real estate activities with own property	1 042	899	2 789.8	245.6	743.0
70.2 Letting of own property	3 289	1 769	4 852.5	261.6	2 287.0
70.3 Real estate activities on a fee or contract basis	563	1 030	1 105.0	279.8	329.9
71 Renting of machinery and equipment without operator and of personal and household goods	474	988	1 245.6	182.8	180.8
71.1 Renting of automobiles	68	82	151.0	12.9	17.4
71.2 Renting of other transport equipment	66	142	185.6	29.4	32.8
71.3 Renting of other machinery and equipment	207	405	533.2	95.0	98.7
71.4 Renting of personal and household goods n.e.c.	133	359	375.7	45.6	32.0
72 Computer and related activities	1 215	3 035	2 761.4	967.4	101.9
72.1 Hardware consultancy	27	70	65.4	16.8	5.5
72.1 Software consultancy and supply	977	2 259	1 993.8	711.5	53.4
72.1 Data processing	36	314	309.3	123.5	31.2
72.4 Data base activities	117	269	256.3	85.5	3.2
72.5 Maintenance and repair of office, accounting and computing machinery	42	84	81.8	20.0	2.1
72.6 Other computer related activities	16	39	54.9	10.1	6.5
73 Research and development	33	821	696.3	285.4	24.9
73.1 Research and experimental development on natural sciences and engineering	25	801	686.5	279.3	24.2
73.2 Research and experimental development on social sciences and humanities	8	20	9.8	6.1	0.8
74 Other business activities	6 559	21 537	14 291.3	4 460.3	283.9
74.1 Legal, accounting, book-keeping and auditing activities; tax consultancy; market research and public opinion polling; business and management consultancy; holdings ..	1 923	4 670	2 865.9	971.2	54.3
74.2 Architectural and engineering activities and related technical consultancy	1 609	4 660	5 104.3	1 370.0	108.6
74.3 Technical testing and analysis	92	219	217.7	65.8	2.8
74.4 Advertising	401	849	1 133.1	175.3	22.0
74.5 Labour recruitment and provision of personnel	90	2 829	749.7	486.6	10.6
74.6 Investigation and security activities	50	786	246.3	128.8	11.7
74.7 Industrial cleaning	408	3 390	1 033.0	474.0	25.8
74.8 Miscellaneous business activities n.e.c.	1 986	4 134	2 941.3	788.5	48.0

4. Principal figures, by region and industry group.¹ Local KAUs. 2001

(cont.)

Region/Industry group	Local KAUs	Employment	Turnover	Wages and salaries	Investments
				Mill. kr ²	
Aust-Agder, Vest-Agder and Rogaland					
Total	9 187	26 348	26 403.0	6 968.3	4 034.2
70 Real estate activities	3 595	2 404	6 795.1	525.9	2 921.0
70.1 Real estate activities with own property	706	446	1 872.4	114.4	203.7
70.2 Letting of own property	2 556	1 323	4 227.8	224.0	2 670.5
70.3 Real estate activities on a fee or contract basis	333	635	694.8	187.5	46.8
71 Renting of machinery and equipment without operator and of personal and household goods	442	1 046	2 920.3	247.6	408.4
71.1 Renting of automobiles	85	130	243.6	24.0	30.4
71.2 Renting of other transport equipment	54	172	820.5	47.8	113.1
71.3 Renting of other machinery and equipment	213	462	1 621.9	133.4	228.4
71.4 Renting of personal and household goods n.e.c.	90	282	234.3	42.5	36.5
72 Computer and related activities	807	3 186	3 266.3	1 184.7	129.4
72.1 Hardware consultancy	12	17	14.4	3.7	-0.1
72.1 Software consultancy and supply	614	2 245	2 168.0	860.8	60.6
72.1 Data processing	43	360	601.2	138.8	50.6
72.4 Data base activities	107	414	358.9	130.3	13.9
72.5 Maintenance and repair of office, accounting and computing machinery	23	108	75.4	39.6	2.0
72.6 Other computer related activities	8	42	48.4	11.5	2.4
73 Research and development	23	608	548.8	211.7	33.5
73.1 Research and experimental development on natural sciences and engineering	19	559	513.5	194.9	32.9
73.2 Research and experimental development on social sciences and humanities	4	49	35.3	16.8	0.6
74 Other business activities	4 320	19 104	12 872.5	4 798.4	542.0
74.1 Legal, accounting, book-keeping and auditing activities; tax consultancy; market research and public opinion polling; business and management consultancy; holdings	1 196	3 318	2 269.1	802.7	50.0
74.2 Architectural and engineering activities and related technical consultancy	1 165	4 734	4 838.2	1 791.9	262.7
74.3 Technical testing and analysis	90	666	675.7	225.5	45.7
74.4 Advertising	276	635	510.1	136.5	15.0
74.5 Labour recruitment and provision of personnel	95	3 724	1 480.9	767.6	32.1
74.6 Investigation and security activities	26	967	365.5	189.9	27.7
74.7 Industrial cleaning	198	2 747	730.2	379.2	7.4
74.8 Miscellaneous business activities n.e.c.	1 274	2 313	2 002.8	505.0	101.5
Hordaland, Sogn og Fjordane and Møre og Romsdal					
Total	11 325	28 699	28 534.5	7 077.3	4 157.5
70 Real estate activities	4 783	3 200	9 180.9	685.5	3 504.3
70.1 Real estate activities with own property	845	598	2 397.7	164.0	429.3
70.2 Letting of own property	3 512	1 952	5 849.9	348.0	3 017.9
70.3 Real estate activities on a fee or contract basis	426	650	933.3	173.4	57.1
71 Renting of machinery and equipment without operator and of personal and household goods	492	804	1 257.3	153.2	203.7
71.1 Renting of automobiles	79	120	188.8	22.0	34.3
71.2 Renting of other transport equipment	82	97	338.6	21.3	89.3
71.3 Renting of other machinery and equipment	234	321	484.4	64.9	60.0
71.4 Renting of personal and household goods n.e.c.	97	266	245.4	45.0	20.1
72 Computer and related activities	997	3 489	3 668.6	1 289.1	125.0
72.1 Hardware consultancy	11	24	23.0	6.8	0.5
72.1 Software consultancy and supply	797	2 975	3 054.1	1 127.1	108.9
72.1 Data processing	33	164	295.0	61.2	11.6
72.4 Data base activities	102	229	200.8	71.1	3.1
72.5 Maintenance and repair of office, accounting and computing machinery	40	69	54.9	15.5	0.6
72.6 Other computer related activities	14	28	40.9	7.4	0.3
73 Research and development	51	1 105	888.2	340.8	22.9
73.1 Research and experimental development on natural sciences and engineering	40	869	762.2	271.7	21.5
73.2 Research and experimental development on social sciences and humanities	11	236	126.1	69.1	1.4
74 Other business activities	5 002	20 101	13 539.6	4 608.8	301.6
74.1 Legal, accounting, book-keeping and auditing activities; tax consultancy; market research and public opinion polling; business and management consultancy; holdings	1 536	4 048	2 755.2	987.1	69.4
74.2 Architectural and engineering activities and related technical consultancy	1 295	4 575	5 124.3	1 501.3	91.5
74.3 Technical testing and analysis	88	435	519.6	156.2	14.8
74.4 Advertising	280	610	694.9	154.0	23.0
74.5 Labour recruitment and provision of personnel	71	3 566	858.5	620.5	3.5
74.6 Investigation and security activities	34	972	345.5	186.2	8.8
74.7 Industrial cleaning	221	3 483	930.5	501.9	23.1
74.8 Miscellaneous business activities n.e.c.	1 477	2 412	2 311.0	501.6	67.5

4. Principal figures, by region and industry group.¹ Local KAUs. 2001

(cont.)

Region/Industry group	Local KAUs	Employment	Turnover	Wages and salaries	Investments
				Mill. kr ²	
Sør-Trøndelag and Nord-Trøndelag					
Total	5 273	16 603	15 527.4	4 328.8	2 218.9
70 Real estate activities	2 012	1 919	4 903.5	413.7	1 845.3
70.1 Real estate activities with own property	306	261	1 511.0	68.0	373.5
70.2 Letting of own property	1 415	974	2 618.5	173.3	1 423.4
70.3 Real estate activities on a fee or contract basis	291	684	774.0	172.4	48.4
71 Renting of machinery and equipment without operator and of personal and household goods	237	347	443.1	63.5	68.3
71.1 Renting of automobiles	54	83	113.4	15.1	28.2
71.2 Renting of other transport equipment	22	19	18.8	1.9	19.0
71.3 Renting of other machinery and equipment	118	155	226.8	34.2	16.1
71.4 Renting of personal and household goods n.e.c.	43	90	84.2	12.2	5.0
72 Computer and related activities	492	2 186	2 468.9	818.0	57.8
72.1 Hardware consultancy	2	5	:	:	:
72.1 Software consultancy and supply	406	1 734	1 868.4	656.1	48.2
72.1 Data processing	17	145	233.5	53.0	14.1
72.4 Data base activities	43	211	217.6	75.4	-10.1
72.5 Maintenance and repair of office, accounting and computing machinery	14	33	:	:	:
72.6 Other computer related activities	10	58	111.3	23.0	5.5
73 Research and development	40	1 789	1 654.8	673.3	38.0
73.1 Research and experimental development on natural sciences and engineering	33	1 667	1 598.4	639.4	38.0
73.2 Research and experimental development on social sciences and humanities	7	122	56.4	33.9	0.0
74 Other business activities	2 492	10 362	6 057.1	2 360.3	209.5
74.1 Legal, accounting, book-keeping and auditing activities; tax consultancy; market research and public opinion polling; business and management consultancy; holdings ..	764	1 990	1 214.8	470.3	83.9
74.2 Architectural and engineering activities and related technical consultancy	591	2 527	2 161.7	850.8	64.3
74.3 Technical testing and analysis	40	134	98.0	41.6	1.2
74.4 Advertising	168	388	354.7	93.7	7.8
74.5 Labour recruitment and provision of personnel	35	1 742	363.1	270.1	5.4
74.6 Investigation and security activities	22	538	179.2	91.2	-4.0
74.7 Industrial cleaning	101	1 507	342.9	205.1	5.7
74.8 Miscellaneous business activities n.e.c.	771	1 536	1 342.6	337.4	45.3
Nordland, Troms, Finnmark and other Norwegian territories³					
Total	5 763	11 689	10 084.7	2 505.1	2 245.8
70 Real estate activities	2 586	1 762	3 770.1	333.8	1 995.3
70.1 Real estate activities with own property	274	251	798.7	66.1	325.0
70.2 Letting of own property	2 092	1 190	2 587.1	186.6	1 618.1
70.3 Real estate activities on a fee or contract basis	220	321	384.3	81.1	52.1
71 Renting of machinery and equipment without operator and of personal and household goods	287	459	504.3	83.9	48.3
71.1 Renting of automobiles	56	100	107.8	16.4	11.6
71.2 Renting of other transport equipment	42	53	43.7	9.6	5.5
71.3 Renting of other machinery and equipment	141	219	252.2	45.9	25.1
71.4 Renting of personal and household goods n.e.c.	48	87	100.6	11.9	6.1
72 Computer and related activities	349	1 042	1 496.6	358.9	106.9
72.1 Hardware consultancy	10	23	16.5	7.7	0.5
72.1 Software consultancy and supply	242	753	1 190.2	271.4	102.4
72.1 Data processing	24	147	199.6	50.4	3.2
72.4 Data base activities	39	62	37.7	16.6	0.1
72.5 Maintenance and repair of office, accounting and computing machinery	23	36	30.7	6.6	-0.1
72.6 Other computer related activities	11	21	22.0	6.2	0.7
73 Research and development	30	371	241.4	120.1	4.4
73.1 Research and experimental development on natural sciences and engineering	18	263	:	:	:
73.2 Research and experimental development on social sciences and humanities	12	108	:	:	:
74 Other business activities	2 511	8 055	4 072.2	1 608.4	90.9
74.1 Legal, accounting, book-keeping and auditing activities; tax consultancy; market research and public opinion polling; business and management consultancy; holdings ..	861	2 308	1 271.2	527.0	26.4
74.2 Architectural and engineering activities and related technical consultancy	599	1 414	1 114.0	388.5	20.9
74.3 Technical testing and analysis	43	121	79.7	36.7	4.3
74.4 Advertising	98	249	275.5	51.3	2.7
74.5 Labour recruitment and provision of personnel	31	868	167.5	124.0	2.4
74.6 Investigation and security activities	38	435	127.6	75.2	4.9
74.7 Industrial cleaning	144	1 704	411.3	231.5	8.6
74.8 Miscellaneous business activities n.e.c.	697	956	625.4	174.3	20.5

¹ The figures are exclusive of 70.201 House cooperative and 74.150 Management activities of holding companies. ² VAT is not included. ³ Svalbard, Jan Mayen and the Norwegian continental shelf.

5. Principal figures, by industry subclass.¹ Enterprises. 2000 and 2001

Industry group	Enterprises		Owners		Employees		Persons employed	
	2000	2001	2000	2001	2000	2001	2000	2001
The whole country.	68 377	73 348	23 601	19 703	206 694	210 233	230 295	229 936
70 Real estate activities.	24 562	26 512	2 038	2 295	20 792	19 746	22 830	22 041
70.1 Real estate activities with own property	5 001	5 029	103	119	4 347	4 001	4 450	4 120
70.11 Development and selling of real estate	997	1 170	23	26	2 103	2 331	2 126	2 357
70.111 House building cooperative	113	110	0	0	1 482	1 553	1 482	1 553
70.112 Other development and sale of real estate	884	1 060	23	26	621	778	644	804
70.12 Buying and selling of own real estate.	4 004	3 859	80	93	2 244	1 670	2 324	1 763
70.2 Letting of own property.	16 854	18 527	1 375	1 641	10 609	9 778	11 984	11 419
70.202 Other letting of own property	16 854	18 527	1 375	1 641	10 609	9 778	11 984	11 419
70.3 Real estate activities on a fee or contract basis.	2 707	2 956	560	535	5 836	5 967	6 396	6 502
70.31 Real estate agencies.	734	837	156	165	2 810	3 101	2 966	3 266
70.32 Management of real estate on a fee or contract basis.	1 973	2 119	404	370	3 026	2 866	3 430	3 236
71 Renting of machinery and equipment without operator and of personal and household goods	2 370	2 466	718	742	5 875	5 425	6 593	6 167
71.1 Renting of automobiles	428	416	80	88	1 034	892	1 114	980
71.2 Renting of other transport equipment.	313	326	96	92	550	465	646	557
71.3 Renting of other machinery and equipment	1 150	1 224	334	367	2 715	2 520	3 049	2 887
71.31 Renting of agricultural machinery and equipment.	71	85	24	39	28	5	52	44
71.32 Renting of construction and civil engineering machinery and equipment	384	421	130	136	1 045	1 053	1 175	1 189
71.33 Renting of office machinery and equipment including computers	57	62	7	5	348	322	355	327
71.34 Renting of other machinery equipment n.e.c.	638	656	173	187	1 294	1 140	1 467	1 327
71.4 Renting of personal and household goods n.e.c.	479	500	208	195	1 576	1 548	1 784	1 743
72 Computer and related activities	6 219	7 246	2 648	1 866	33 655	36 429	36 303	38 295
72.1 Hardware consultancy	99	108	27	28	283	320	310	348
72.2 Software consultancy and supply.	4 843	5 826	2 107	1 532	26 079	29 067	28 186	30 599
72.3 Data processing	235	207	93	50	2 693	2 297	2 786	2 347
72.4 Data base activities.	760	832	292	148	3 573	3 755	3 865	3 903
72.5 Maintenance and repair of office, accounting and computing machinery	169	181	84	82	712	684	796	766
72.6 Other computer related activities	113	92	45	26	315	306	360	332
73 Research and development	213	256	39	41	6 704	6 751	6 743	6 792
73.1 Research and experimental development on natural sciences and engineering	144	177	26	29	5 154	5 177	5 180	5 206
73.2 Research and experimental development on social sciences and humanities	69	79	13	12	1 550	1 574	1 563	1 586
74 Other business activities	35 013	36 868	18 158	14 759	139 668	141 882	157 826	156 641
74.1 Legal, accounting, book-keeping and auditing activities; tax consultancy; market research and public opinion polling; business and management consultancy; holdings	10 182	10 730	6 031	5 513	27 674	27 589	33 705	33 102
74.11 Legal activities	1 582	1 950	2 189	2 383	4 199	4 058	6 388	6 441
74.12 Accounting, book-keeping and auditing activities; tax consultancy	4 768	4 856	2 351	2 016	15 333	15 746	17 684	17 762
74.121 Accounting and book-keeping.	3 962	3 960	1 894	1 526	9 862	10 041	11 756	11 567
74.122 Auditing	731	818	431	470	5 400	5 644	5 831	6 114
74.123 Tax consultancy services.	75	78	26	20	71	61	97	81
74.13 Market research and public opinion polling.	123	120	47	28	1 477	1 306	1 524	1 334
74.14 Business and management consultancy activities	3 709	3 804	1 444	1 086	6 665	6 479	8 109	7 565
74.2 Architectural and engineering activities and related technical consultancy	7 695	8 054	2 933	2 519	25 729	26 069	28 662	28 588
74.201 Architectural activities.	1 651	1 664	746	632	3 668	3 819	4 414	4 451
74.202 Civil engineering activities.	2 477	2 634	996	840	8 645	8 862	9 641	9 702
74.203 Geological surveying.	166	204	63	71	2 897	2 954	2 960	3 025
74.209 Other technical consultancy activities.	3 401	3 552	1 128	976	10 519	10 434	11 647	11 410
74.3 Technical testing and analysis.	468	473	180	129	3 604	3 635	3 784	3 764
74.4 Advertising	2 470	2 457	867	778	7 686	7 318	8 553	8 096
74.5 Labour recruitment and provision of personnel	272	380	81	67	24 929	26 858	25 010	26 925
74.501 Labour recruitment of personnel	8	53	1	6	99	315	100	321
74.502 Provision of personnel	264	327	80	61	24 830	26 543	24 910	26 604
74.6 Investigation and security activities.	208	222	97	79	8 265	8 704	8 362	8 783
74.7 Industrial cleaning.	1 824	1 905	1 150	1 121	22 464	22 567	23 614	23 688
74.8 Miscellaneous business activities n.e.c.	11 894	12 647	6 819	4 553	19 317	19 142	26 136	23 695
74.81 Photographic activities	1 294	1 326	776	619	1 276	1 162	2 052	1 781
74.82 Packaging activities.	46	47	11	14	302	285	313	299
74.83 Secretarial and translation activities	1 017	1 214	809	511	2 368	2 441	3 177	2 952
74.84 Other business activities n.e.c.	9 537	10 060	5 223	3 409	15 371	15 254	20 594	18 663

¹ The figures are exclusive of 70.201 House cooperative and 74.150 Management activities of holding companies.

5. Principal figures, by industry subclass.¹ Enterprises. 2000 and 2001

(cont.)

Industry group	Enterprises		Man-labour year		Compensation of employees		Turnover	
	2000	2001	2000	2001	2000	2001	2000	2001
	Million kroner ²							
The whole country	68 377	73 348	156 592	162 184	70 039.7	75 404.2	226 531.9	252 928.3
70 Real estate activities	24 562	26 512	13 114	13 441	6 055.2	6 400.6	58 052.1	66 101.0
70.1 Real estate activities with own property	5 001	5 029	3 508	2 953	1 635.7	1 436.3	15 407.5	17 948.0
70.11 Development and selling of real estate	997	1 170	1 842	1 962	819.4	924.9	7 613.9	10 026.7
70.111 House building cooperative	113	110	1 382	1 411	584.8	631.0	1 337.7	1 478.4
70.112 Other development and sale of real estate	884	1 060	460	550	234.6	294.0	6 276.3	8 548.3
70.12 Buying and selling of own real estate	4 004	3 859	1 666	992	816.3	511.4	7 793.6	7 921.4
70.2 Letting of own property	16 854	18 527	5 145	5 709	2 170.4	2 588.6	34 644.8	39 057.7
70.202 Other letting of own property	16 854	18 527	5 145	5 709	2 170.4	2 588.6	34 644.8	39 057.7
70.3 Real estate activities on a fee or contract basis	2 707	2 956	4 461	4 779	2 249.1	2 375.7	7 999.8	9 095.4
70.31 Real estate agencies	734	837	2 394	2 558	1 365.0	1 482.2	3 077.1	3 563.4
70.32 Management of real estate on a fee or contract basis	1 973	2 119	2 067	2 221	884.1	893.6	4 922.7	5 531.9
71 Renting of machinery and equipment without operator and of personal and household goods	2 370	2 466	4 061	3 823	1 745.2	1 722.1	11 777.0	13 547.7
71.1 Renting of automobiles	428	416	782	726	284.9	266.7	1 597.9	1 624.8
71.2 Renting of other transport equipment	313	326	401	327	176.2	156.1	1 789.0	2 052.5
71.3 Renting of other machinery and equipment	1 150	1 224	2 004	1 875	949.9	949.1	6 875.2	8 100.8
71.31 Renting of agricultural machinery and equipment	71	85	2	0	0.6	0.4	16.8	22.4
71.32 Renting of construction and civil engineering machinery and equipment	384	421	803	833	341.4	369.4	1 479.7	1 618.9
71.33 Renting of office machinery and equipment including computers	57	62	335	290	184.9	181.3	1 784.2	2 149.5
71.34 Renting of other machinery equipment n.e.c.	638	656	864	753	423.0	398.0	3 594.5	4 310.0
71.4 Renting of personal and household goods n.e.c.	479	500	874	895	334.3	350.1	1 514.9	1 769.6
72 Computer and related activities	6 219	7 246	32 254	32 711	17 171.4	19 339.8	39 963.3	46 252.7
72.1 Hardware consultancy	99	108	221	254	111.3	125.6	338.4	380.5
72.2 Software consultancy and supply	4 843	5 826	24 922	26 416	13 562.3	15 896.6	30 577.1	36 394.2
72.3 Data processing	235	207	2 570	1 999	1 410.7	1 127.7	4 101.5	3 749.0
72.4 Data base activities	760	832	3 624	3 197	1 649.7	1 765.3	3 798.7	4 545.9
72.5 Maintenance and repair of office, accounting and computing machinery	169	181	619	595	303.0	299.3	831.2	867.5
72.6 Other computer related activities	113	92	298	250	134.5	125.2	316.4	315.6
73 Research and development	213	256	6 019	5 985	2 762.6	2 807.7	4 827.5	4 962.9
73.1 Research and experimental development on natural sciences and engineering	144	177	4 612	4 684	2 164.2	2 215.4	3 918.6	4 040.5
73.2 Research and experimental development on social sciences and humanities	69	79	1 407	1 301	598.4	592.3	908.9	922.4
74 Other business activities	35 013	36 868	101 144	106 223	42 305.2	45 134.0	111 912.0	122 063.9
74.1 Legal, accounting, book-keeping and auditing activities; tax consultancy; market research and public opinion polling; business and management consultancy; holdings	10 182	10 730	21 391	21 572	10 202.4	10 506.1	23 370.6	25 686.4
74.11 Legal activities	1 582	1 950	3 200	3 022	1 651.3	1 647.2	5 755.5	6 436.3
74.12 Accounting, book-keeping and auditing activities; tax consultancy	4 768	4 856	12 853	13 263	5 097.1	5 437.7	9 740.1	10 624.7
74.121 Accounting and book-keeping	3 962	3 960	7 999	8 343	2 692.1	2 858.0	5 110.2	5 506.4
74.122 Auditing	731	818	4 818	4 886	2 387.1	2 563.8	4 583.1	5 070.2
74.123 Tax consultancy services	75	78	37	34	17.9	15.9	46.8	48.1
74.13 Market research and public opinion polling	123	120	888	890	352.9	358.4	779.1	782.6
74.14 Business and management consultancy activities	3 709	3 804	4 449	4 397	3 101.1	3 062.7	7 095.9	7 842.9
74.2 Architectural and engineering activities and related technical consultancy	7 695	8 054	21 496	22 457	10 953.3	11 812.7	32 167.7	36 280.1
74.201 Architectural activities	1 651	1 664	3 060	3 247	1 324.4	1 466.0	2 912.7	3 272.3
74.202 Civil engineering activities	2 477	2 634	7 042	7 515	3 627.8	3 937.8	8 194.5	8 875.8
74.203 Geological surveying	166	204	3 011	2 873	1 592.6	1 522.0	7 806.9	8 987.7
74.209 Other technical consultancy activities	3 401	3 552	8 383	8 822	4 408.6	4 886.8	13 253.6	15 144.2
74.3 Technical testing and analysis	468	473	2 868	3 050	2 083.5	2 215.6	5 067.6	5 592.4
74.4 Advertising	2 470	2 457	5 473	5 376	2 523.6	2 538.3	13 867.9	13 175.7
74.5 Labour recruitment and provision of personnel	272	380	14 966	17 601	4 597.1	5 561.6	5 619.8	7 235.2
74.501 Labour recruitment of personnel	8	53	89	304	28.3	103.8	39.9	169.9
74.502 Provision of personnel	264	327	14 877	17 297	4 568.9	5 457.8	5 579.9	7 065.3
74.6 Investigation and security activities	208	222	5 405	6 197	1 958.6	2 086.0	3 046.8	3 411.0
74.7 Industrial cleaning	1 824	1 905	15 063	15 219	3 733.4	3 907.5	6 708.0	7 177.7
74.8 Miscellaneous business activities n.e.c.	11 894	12 647	14 482	14 751	6 253.3	6 506.3	22 063.7	23 505.5
74.81 Photographic activities	1 294	1 326	922	725	318.9	269.7	1 306.1	1 193.5
74.82 Packaging activities	46	47	249	221	79.9	73.9	257.9	343.8
74.83 Secretarial and translation activities	1 017	1 214	1 174	1 624	429.1	563.5	1 121.6	1 398.3
74.84 Other business activities n.e.c.	9 537	10 060	12 137	12 180	5 425.5	5 599.2	19 378.2	20 569.9

¹ The figures are exclusive of 70.201 House cooperative and 74.150 Management activities of holding companies. ² VAT is not included.

5. Principal figures, by industry subclass.¹ Enterprises. 2000 and 2001
 (cont.)

Industry group	Enterprises		Production value		Value added		Total purchases of goods and services	
	2000	2001	2000	2001	2000	2001	2000	2001
	Million kroner ²							
The whole country	68 377	73 348	222 498.5	248 590.5	110 142.3	122 926.8	118 440.5	136 639.1
70 Real estate activities	24 562	26 512	58 464.0	66 244.7	30 552.0	36 011.9	26 716.9	34 748.0
70.1 Real estate activities with own property	5 001	5 029	15 378.3	18 144.5	4 453.4	5 861.4	10 959.8	16 528.3
70.11 Development and selling of real estate	997	1 170	7 611.1	10 270.9	2 156.8	2 582.0	5 690.9	9 363.3
70.111 House building cooperative	113	110	1 318.4	1 477.7	760.3	750.2	616.1	773.6
70.112 Other development and sale of real estate	884	1 060	6 292.6	8 793.2	1 396.5	1 831.8	5 074.8	8 589.8
70.12 Buying and selling of own real estate	4 004	3 859	7 767.3	7 873.6	2 296.6	3 279.4	5 268.9	7 165.0
70.2 Letting of own property	16 854	18 527	35 118.8	38 993.6	22 258.3	25 967.8	11 539.9	13 310.4
70.202 Other letting of own property	16 854	18 527	35 118.8	38 993.6	22 258.3	25 967.8	11 539.9	13 310.4
70.3 Real estate activities on a fee or contract basis	2 707	2 956	7 966.8	9 106.6	3 840.3	4 182.8	4 217.3	4 909.3
70.31 Real estate agencies	734	837	3 077.1	3 563.4	1 884.3	2 004.3	1 227.2	1 564.2
70.32 Management of real estate on a fee or contract basis	1 973	2 119	4 889.7	5 543.1	1 956.0	2 178.5	2 990.1	3 345.1
71 Renting of machinery and equipment without operator and of personal and household goods	2 370	2 466	11 308.6	12 937.7	4 410.0	4 731.7	7 418.8	8 860.2
71.1 Renting of automobiles	428	416	1 594.5	1 614.7	794.3	627.1	801.8	1 004.1
71.2 Renting of other transport equipment	313	326	1 753.7	1 969.5	872.3	698.0	930.4	1 346.2
71.3 Renting of other machinery and equipment	1 150	1 224	6 579.3	7 975.3	2 035.3	2 711.4	4 859.4	5 414.3
71.31 Renting of agricultural machinery and equipment	71	85	16.8	22.4	6.1	10.6	10.7	11.6
71.32 Renting of construction and civil engineering machinery and equipment	384	421	1 380.5	1 539.4	664.6	765.0	821.0	871.4
71.33 Renting of office machinery and equipment including computers	57	62	1 757.7	2 148.1	341.4	418.4	1 428.8	1 734.7
71.34 Renting of other machinery equipment n.e.c.	638	656	3 424.4	4 265.4	1 023.1	1 517.4	2 598.9	2 796.5
71.4 Renting of personal and household goods n.e.c.	479	500	1 381.0	1 378.1	708.1	695.2	827.2	1 095.6
72 Computer and related activities	6 219	7 246	36 980.0	43 686.9	18 421.0	19 873.5	21 645.5	26 656.1
72.1 Hardware consultancy	99	108	283.3	328.9	104.0	144.0	235.2	238.1
72.2 Software consultancy and supply	4 843	5 826	27 912.1	34 082.3	14 583.2	16 400.7	16 058.9	20 218.8
72.3 Data processing	235	207	4 058.8	3 710.3	1 921.2	1 445.9	2 228.2	2 311.6
72.4 Data base activities	760	832	3 729.4	4 544.9	1 375.2	1 432.7	2 411.8	3 150.5
72.5 Maintenance and repair of office, accounting and computing machinery	169	181	684.8	737.7	313.2	342.1	514.5	527.4
72.6 Other computer related activities	113	92	311.6	282.8	124.2	108.1	196.9	209.7
73 Research and development	213	256	4 826.0	4 966.9	3 161.5	3 035.5	3 110.0	2 451.1
73.1 Research and experimental development on natural sciences and engineering	144	177	3 917.1	4 044.5	2 543.2	2 419.6	2 726.5	2 045.9
73.2 Research and experimental development on social sciences and humanities	69	79	908.9	922.4	618.3	615.8	383.5	405.2
74 Other business activities	35 013	36 868	110 920.0	120 754.3	53 597.8	59 274.2	59 549.3	63 923.7
74.1 Legal, accounting, book-keeping and auditing activities; tax consultancy; market research and public opinion polling; business and management consultancy; holdings	10 182	10 730	23 362.5	25 655.2	15 613.7	16 976.9	8 624.2	9 144.9
74.11 Legal activities	1 582	1 950	5 755.3	6 436.4	4 478.0	4 647.3	1 285.8	1 831.4
74.12 Accounting, book-keeping and auditing activities; tax consultancy	4 768	4 856	9 729.9	10 616.4	7 122.0	7 654.8	2 632.7	2 978.5
74.121 Accounting and book-keeping	3 962	3 960	5 100.2	5 497.9	3 566.6	3 837.7	1 552.2	1 674.3
74.122 Auditing	731	818	4 582.9	5 070.4	3 525.8	3 791.6	1 063.3	1 281.8
74.123 Tax consultancy services	75	78	46.8	48.1	29.7	25.5	17.1	22.5
74.13 Market research and public opinion polling	123	120	779.1	782.6	409.6	399.4	374.2	382.8
74.14 Business and management consultancy activities	3 709	3 804	7 098.2	7 819.8	3 604.1	4 275.4	4 331.5	3 952.1
74.2 Architectural and engineering activities and related technical consultancy	7 695	8 054	31 859.3	35 405.0	12 087.2	14 663.4	20 149.9	21 844.0
74.201 Architectural activities	1 651	1 664	2 936.4	3 272.2	1 785.4	1 992.7	1 152.1	1 279.0
74.202 Civil engineering activities	2 477	2 634	8 195.1	8 862.4	4 522.9	4 972.9	3 698.6	3 932.7
74.203 Geological surveying	166	204	8 180.7	8 978.7	730.9	1 451.4	7 526.0	7 679.9
74.209 Other technical consultancy activities	3 401	3 552	12 547.2	14 291.8	5 048.0	6 246.4	7 773.2	8 952.4
74.3 Technical testing and analysis	468	473	5 066.3	5 591.3	2 265.1	2 523.2	2 777.4	3 147.3
74.4 Advertising	2 470	2 457	13 671.7	13 120.6	3 092.9	2 828.6	10 796.9	10 407.7
74.5 Labour recruitment and provision of personnel	272	380	5 619.8	7 235.1	4 827.3	5 873.1	807.0	1 389.3
74.501 Labour recruitment of personnel	8	53	39.9	169.9	32.2	105.3	7.7	64.6
74.502 Provision of personnel	264	327	5 579.9	7 065.2	4 795.1	5 767.8	799.3	1 324.7
74.6 Investigation and security activities	208	222	2 866.4	3 264.2	2 228.1	2 445.8	831.6	990.9
74.7 Industrial cleaning	1 824	1 905	6 646.6	7 158.5	4 481.4	4 749.7	2 223.8	2 440.9
74.8 Miscellaneous business activities n.e.c.	11 894	12 647	21 827.5	23 324.5	9 002.2	9 213.7	13 338.5	14 558.7
74.81 Photographic activities	1 294	1 326	1 243.2	1 156.7	492.9	443.3	818.6	751.2
74.82 Packaging activities	46	47	257.9	343.7	113.6	101.0	145.9	243.8
74.83 Secretarial and translation activities	1 017	1 214	1 120.4	1 398.3	629.8	811.9	492.9	587.5
74.84 Other business activities n.e.c.	9 537	10 060	19 206.0	20 425.9	7 765.9	7 857.5	11 881.1	12 976.2

¹ The figures are exclusive of 70.201 House cooperative and 74.150 Management activities of holding companies. ² VAT is not included.

5. Principal figures, by industry subclass.¹ Enterprises. 2000 and 2001

(cont.)

Industry group	Enterprises		Purchases of merchandise		Investments ²	
	2000	2001	2000	2001	2000	2001
	Million kroner ³					
The whole country	68 377	73 348	4 629.5	5 531.9	32 357.4	31 233.3
70 Real estate activities	24 562	26 512	70.8	459.0	23 862.9	24 999.7
70.1 Real estate activities with own property	5 001	5 029	49.8	299.6	1 328.5	3 837.8
70.11 Development and selling of real estate	997	1 170	47.4	299.6	112.6	1 775.7
70.111 House building cooperative	113	110	47.4	0.5	140.0	135.7
70.112 Other development and sale of real estate	884	1 060	0.0	299.1	-27.4	1 640.0
70.12 Buying and selling of own real estate	4 004	3 859	2.4	0.0	1 215.8	2 062.1
70.2 Letting of own property	16 854	18 527	20.9	91.2	21 286.8	20 898.6
70.202 Other letting of own property	16 854	18 527	20.9	91.2	21 286.8	20 898.6
70.3 Real estate activities on a fee or contract basis	2 707	2 956	0.1	68.2	1 247.7	263.3
70.31 Real estate agencies	734	837	0.0	0.0	86.3	93.7
70.32 Management of real estate on a fee or contract basis	1 973	2 119	0.1	68.2	1 161.3	169.7
71 Renting of machinery and equipment without operator and of personal and household goods	2 370	2 466	504.3	680.5	3 298.3	948.1
71.1 Renting of automobiles	428	416	1.5	21.8	146.2	97.9
71.2 Renting of other transport equipment	313	326	41.0	69.6	2 017.5	-130.6
71.3 Renting of other machinery and equipment	1 150	1 224	315.2	176.2	1 057.8	846.8
71.31 Renting of agricultural machinery and equipment	71	85	0.0	0.0	15.3	-15.0
71.32 Renting of construction and civil engineering machinery and equipment	384	421	106.7	113.2	275.1	212.2
71.33 Renting of office machinery and equipment including computers	57	62	12.6	5.0	138.8	64.8
71.34 Renting of other machinery equipment n.e.c.	638	656	196.0	58.1	628.6	584.8
71.4 Renting of personal and household goods n.e.c.	479	500	146.6	412.9	76.8	134.1
72 Computer and related activities	6 219	7 246	3 138.7	2 719.2	2 181.9	1 686.4
72.1 Hardware consultancy	99	108	55.2	54.9	7.9	8.6
72.2 Software consultancy and supply	4 843	5 826	2 779.1	2 426.8	913.5	1 224.5
72.3 Data processing	235	207	87.1	44.2	482.3	372.0
72.4 Data base activities	760	832	70.8	24.2	753.8	59.9
72.5 Maintenance and repair of office, accounting and computing machinery	169	181	139.7	134.1	11.2	7.3
72.6 Other computer related activities	113	92	6.8	35.0	13.4	14.2
73 Research and development	213	256	1.9	8.3	215.6	203.9
73.1 Research and experimental development on natural sciences and engineering	144	177	1.9	1.0	175.5	189.9
73.2 Research and experimental development on social sciences and humanities	69	79	0.0	7.3	40.1	13.9
74 Other business activities	35 013	36 868	913.8	1 665.0	2 798.7	3 395.2
74.1 Legal, accounting, book-keeping and auditing activities; tax consultancy; market research and public opinion polling; business and management consultancy; holdings	10 182	10 730	24.4	30.2	400.2	687.3
74.11 Legal activities	1 582	1 950	0.0	0.0	143.3	100.5
74.12 Accounting, book-keeping and auditing activities; tax consultancy	4 768	4 856	10.2	10.0	396.6	226.6
74.121 Accounting and book-keeping	3 962	3 960	10.2	9.7	170.3	110.3
74.122 Auditing	731	818	0.0	0.3	225.2	112.9
74.123 Tax consultancy services	75	78	0.0	0.0	1.1	3.4
74.13 Market research and public opinion polling	123	120	0.4	0.4	20.8	18.0
74.14 Business and management consultancy activities	3 709	3 804	13.8	19.8	-160.5	342.1
74.2 Architectural and engineering activities and related technical consultancy	7 695	8 054	173.0	1 032.3	503.7	1 173.4
74.201 Architectural activities	1 651	1 664	0.9	0.0	45.2	130.4
74.202 Civil engineering activities	2 477	2 634	24.2	10.8	122.6	141.3
74.203 Geological surveying	166	204	16.0	63.7	-421.6	461.4
74.209 Other technical consultancy activities	3 401	3 552	131.9	957.7	757.5	440.3
74.3 Technical testing and analysis	468	473	1.4	3.4	95.7	105.9
74.4 Advertising	2 470	2 457	206.5	81.9	221.7	181.6
74.5 Labour recruitment and provision of personnel	272	380	0.5	0.3	51.7	115.0
74.501 Labour recruitment of personnel	8	53	0.0	0.0	0.0	12.7
74.502 Provision of personnel	264	327	0.5	0.3	51.7	102.2
74.6 Investigation and security activities	208	222	192.1	173.7	190.1	132.6
74.7 Industrial cleaning	1 824	1 905	72.1	23.7	141.7	150.5
74.8 Miscellaneous business activities n.e.c.	11 894	12 647	243.7	319.4	1 193.9	849.0
74.81 Photographic activities	1 294	1 326	63.6	53.5	279.1	35.0
74.82 Packaging activities	46	47	1.1	2.3	16.2	16.8
74.83 Secretarial and translation activities	1 017	1 214	2.5	0.0	54.3	41.8
74.84 Other business activities n.e.c.	9 537	10 060	176.4	263.5	844.3	755.4

¹ The figures are exclusive of 70.201 House cooperative and 74.150 Management activities of holding companies. ^{2,3} The investment figures for 2000 have been recalculated due to altered calculation methods and improved data. ³ VAT is not included.

6. Principal figures, by number of persons employed and industry division.¹ Enterprises. 2001

Industry division	Total	Enterprises with employment									
		-4	5-9	10-19	20-49	50-99	100-249	250-499	500-999	1000-	
Total											
Enterprises	73 348	66 950	3 426	1 642	859	250	136	50	23	12	
Employment	229 936	52 430	22 013	21 829	25 351	17 470	20 262	16 880	15 626	38 075	
Turnover. Mill. kr ²	252 928.3	89 676.1	23 503.3	23 055.8	26 900.1	20 566.4	20 090.1	13 958.2	17 962.5	17 215.7	
Value added. Mill. kr ²	122 943.4	44 069.2	10 307.2	10 336.1	12 160.7	9 026.0	10 755.4	8 134.3	7 767.3	10 387.1	
70 Enterprises	26 512	25 788	487	145	69	16	5	2	-	-	
Employment	22 041	12 570	3 108	1 943	2 014	1 149	695	562	-	-	
Turnover. Mill. kr ²	66 101.0	49 718.1	6 215.5	3 276.2	3 089.1	2 356.6	:	:	-	-	
Value added. Mill. kr ²	36 013.2	28 141.5	2 695.0	1 739.2	1 447.7	1 180.9	:	:	-	-	
70.1 Enterprises	5 029	4 900	74	26	24	4	-	1	-	-	
Employment	4 120	1 956	477	362	710	308	-	307	-	-	
Turnover. Mill. kr ²	17 948.0	13 745.0	1 461.7	517.2	1 055.6	:	-	:	-	-	
Value added. Mill. kr ²	5 861.4	4 440.3	349.0	277.3	350.0	:	-	:	-	-	
70.2 Enterprises	18 527	18 221	236	53	14	2	1	-	-	-	
Employment	11 419	8 544	1 472	709	429	154	111	-	-	-	
Turnover. Mill. kr ²	39 057.7	31 975.2	3 346.6	1 780.5	1 057.0	:	:	-	-	-	
Value added. Mill. kr ²	25 967.8	21 946.4	1 717.8	977.2	639.5	:	:	-	-	-	
70.3 Enterprises	2 956	2 667	177	66	31	10	4	1	-	-	
Employment	6 502	2 070	1 159	872	875	687	584	255	-	-	
Turnover. Mill. kr ²	9 095.4	3 997.9	1 407.1	978.5	976.4	777.0	:	:	-	-	
Value added. Mill. kr ²	4 184.0	1 754.9	628.2	484.7	458.3	386.2	:	:	-	-	
71 Enterprises	2 466	2 241	136	51	23	7	7	1	-	-	
Employment	6 167	1 813	860	671	652	476	1 221	474	-	-	
Turnover. Mill. kr ²	13 547.7	6 210.4	943.8	2 086.0	1 344.1	808.5	:	:	-	-	
Value added. Mill. kr ²	4 732.6	2 024.2	378.1	593.7	417.3	203.1	:	:	-	-	
71.1 Enterprises	416	381	24	6	2	1	2	-	-	-	
Employment	980	319	145	79	63	66	308	-	-	-	
Turnover. Mill. kr ²	1 624.8	656.5	181.0	308.0	:	:	:	-	-	-	
Value added. Mill. kr ²	627.1	222.8	64.6	188.8	:	:	:	-	-	-	
71.2 Enterprises	326	305	12	5	2	2	-	-	-	-	
Employment	557	210	83	59	59	146	-	-	-	-	
Turnover. Mill. kr ²	2 052.5	1 408.2	146.7	177.7	:	:	-	-	-	-	
Value added. Mill. kr ²	698.8	432.3	50.8	84.7	:	:	-	-	-	-	
71.3 Enterprises	1 224	1 129	50	24	16	2	2	1	-	-	
Employment	2 887	851	318	327	446	112	359	474	-	-	
Turnover. Mill. kr ²	8 100.8	3 798.7	428.6	1 453.3	1 196.8	:	:	:	-	-	
Value added. Mill. kr ²	2 711.4	1 267.9	201.7	267.9	367.1	:	:	:	-	-	
71.4 Enterprises	500	426	50	16	3	2	3	-	-	-	
Employment	1 743	433	314	206	84	152	554	-	-	-	
Turnover. Mill. kr ²	1 769.6	347.1	187.4	147.0	:	:	877.2	-	-	-	
Value added. Mill. kr ²	695.3	101.2	60.9	52.3	:	:	454.7	-	-	-	
72 Enterprises	7 246	6 219	457	274	188	52	33	14	7	2	
Employment	38 295	5 306	2 943	3 690	5 548	3 639	5 060	4 571	5 035	2 503	
Turnover. Mill. kr ²	46 252.7	5 159.3	2 705.1	3 600.8	5 674.7	4 554.3	5 565.2	6 175.8	:	:	
Value added. Mill. kr ²	19 873.8	1 874.5	807.9	1 456.5	2 566.9	1 953.3	2 628.1	2 965.3	:	:	
72.1 Enterprises	108	89	8	7	4	-	-	-	-	-	
Employment	348	99	56	86	107	-	-	-	-	-	
Turnover. Mill. kr ²	380.5	102.1	50.4	79.6	148.4	-	-	-	-	-	
Value added. Mill. kr ²	144.0	37.5	28.7	30.8	46.9	-	-	-	-	-	
72.2 Enterprises	5 826	5 000	368	218	147	46	30	11	4	2	
Employment	30 599	4 208	2 354	2 977	4 333	3 216	4 690	3 467	2 851	2 503	
Turnover. Mill. kr ²	36 394.2	4 012.0	2 180.1	3 002.1	4 366.1	3 886.1	5 125.3	4 763.6	:	:	
Value added. Mill. kr ²	16 401.0	1 647.8	968.1	1 253.9	2 044.0	1 721.1	2 552.8	2 325.5	:	:	
72.3 Enterprises	207	167	14	11	8	3	1	2	1	-	
Employment	2 347	145	88	144	276	210	101	763	620	-	
Turnover. Mill. kr ²	3 749.0	207.8	57.9	:	505.2	407.4	:	:	:	-	
Value added. Mill. kr ²	1 445.9	56.8	30.7	:	207.4	105.4	:	:	:	-	
72.4 Enterprises	832	717	55	33	22	2	1	-	2	-	
Employment	3 903	633	363	416	642	139	146	-	1 564	-	
Turnover. Mill. kr ²	4 545.9	695.0	325.2	321.9	473.5	:	:	-	-	-	
Value added. Mill. kr ²	1 432.7	69.2	-252.8	93.3	202.0	:	:	-	:	-	

6. Principal figures, by number of persons employed and industry division.¹ Enterprises. 2001

(cont.)

Industry division	Total	Enterprises with employment								
		-4	5-9	10-19	20-49	50-99	100-249	250-499	500-999	1000-
72.5 Enterprises	181	168	8	2	-	1	1	1	-	-
Employment	766	143	56	29	-	74	123	341	-	-
Turnover. Mill. kr ²	867.5	94.9	47.9	30.1	-	:	:	:	-	-
Value added. Mill. kr ²	342.1	44.1	21.6	15.9	-	:	:	:	-	-
72.6 Enterprises	92	78	4	3	7	-	-	-	-	-
Employment	332	78	26	38	190	-	-	-	-	-
Turnover. Mill. kr ²	315.6	47.5	43.5	43.1	181.5	-	-	-	-	-
Value added. Mill. kr ²	108.2	19.2	11.5	11.0	66.5	-	-	-	-	-
73 Enterprises	256	160	14	16	30	21	12	1	1	1
Employment	6 792	132	93	224	967	1 456	1 963	306	530	1 121
Turnover. Mill. kr ²	4 962.9	135.9	50.4	216.4	686.4	996.3	1 318.3	:	:	:
Value added. Mill. kr ²	3 035.5	43.7	21.1	73.4	381.5	666.2	915.6	:	:	:
73.1 Enterprises	177	114	11	11	16	12	10	1	1	1
Employment	5 206	89	70	142	515	825	1 608	306	530	1 121
Turnover. Mill. kr ²	4 040.5	113.7	:	166.1	445.9	641.0	:	:	:	:
Value added. Mill. kr ²	2 419.6	34.0	:	38.9	225.4	402.3	:	:	:	:
73.2 Enterprises	79	46	3	5	14	9	2	-	-	-
Employment	1 586	43	23	82	452	631	355	-	-	-
Turnover. Mill. kr ²	922.4	22.2	:	50.2	240.5	355.3	:	-	-	-
Value added. Mill. kr ²	615.8	9.8	:	34.6	156.2	263.9	:	-	-	-
74 Enterprises	36 868	32 542	2 332	1 156	549	154	79	32	15	9
Employment	156 641	32 609	15 009	15 301	16 170	10 750	11 323	10 967	10 061	34 451
Turnover. Mill. kr ²	122 063.9	28 452.5	13 588.7	13 876.4	16 105.8	11 850.7	10 649.4	6 537.6	9 389.3	11 613.7
Value added. Mill. kr ²	59 288.3	11 985.2	6 405.2	6 473.3	7 347.3	5 022.5	5 925.4	4 433.3	3 816.2	7 879.9
74.1 Enterprises	10 730	9 324	921	331	104	28	12	6	4	-
Employment	33 102	11 452	5 859	4 192	3 036	2 000	1 705	2 086	2 772	-
Turnover. Mill. kr ²	25 686.4	8 249.5	3 687.1	2 904.3	2 603.9	1 944.9	2 417.8	1 854.3	2 024.6	-
Value added. Mill. kr ²	16 981.5	4 901.0	2 536.2	1 869.7	1 618.1	1 287.6	1 814.8	1 436.5	1 517.7	-
74.2 Enterprises	8 054	6 983	553	317	146	30	13	7	5	-
Employment	28 588	7 249	3 577	4 234	4 359	2 050	1 777	2 150	3 192	-
Turnover. Mill. kr ²	36 280.1	8 105.1	3 797.2	4 167.7	5 132.7	3 153.8	3 706.7	2 454.2	5 762.7	-
Value added. Mill. kr ²	14 664.7	3 026.0	1 848.4	2 147.1	2 399.3	1 477.7	1 412.7	1 304.5	1 048.9	-
74.3 Enterprises	473	397	28	22	19	2	4	-	-	1
Employment	3 764	373	175	307	576	167	692	-	-	1 474
Turnover. Mill. kr ²	5 592.4	345.5	184.0	225.2	484.3	:	:	-	-	:
Value added. Mill. kr ²	2 523.2	150.0	79.5	83.1	302.3	:	:	-	-	:
74.4 Enterprises	2 457	2 113	180	107	43	8	5	-	-	1
Employment	8 096	2 193	1 167	1 423	1 212	490	611	-	-	1 000
Turnover. Mill. kr ²	13 175.7	2 452.8	1 846.1	2 032.7	2 928.3	3 453.1	:	-	-	:
Value added. Mill. kr ²	2 832.9	680.7	475.2	543.2	650.3	247.6	:	-	-	:
74.5 Enterprises	380	218	35	31	51	16	15	8	4	2
Employment	26 925	235	234	422	1 613	1 067	2 251	2 878	2 978	15 247
Turnover. Mill. kr ²	7 235.2	128.9	106.4	185.7	993.6	470.7	734.6	1 009.7	:	:
Value added. Mill. kr ²	5 873.1	62.6	67.6	134.5	564.9	356.4	635.7	840.4	:	:
74.6 Enterprises	222	149	26	23	8	6	5	3	-	2
Employment	8 783	168	177	316	254	436	627	1 005	-	5 800
Turnover. Mill. kr ²	3 411.0	77.5	63.4	118.3	88.1	:	:	235.2	-	:
Value added. Mill. kr ²	2 445.8	34.9	37.3	85.9	62.4	:	:	194.3	-	:
74.7 Enterprises	1 905	1 438	176	144	88	37	14	6	-	2
Employment	23 688	1 766	1 183	1 971	2 521	2 709	1 942	2 002	-	9 594
Turnover. Mill. kr ²	7 177.7	639.3	402.3	620.2	705.9	684.6	1 017.8	:	-	:
Value added. Mill. kr ²	4 749.7	350.3	246.4	402.9	487.9	528.5	567.0	:	-	:
74.8 Enterprises	12 647	11 920	413	181	90	27	11	2	2	1
Employment	23 695	9 173	2 637	2 436	2 599	1 831	1 718	846	1 119	1 336
Turnover. Mill. kr ²	23 505.5	8 453.8	3 502.2	3 622.4	3 169.0	1 869.0	1 188.9	:	:	:
Value added. Mill. kr ²	9 217.4	2 779.8	1 114.6	1 206.9	1 262.1	964.1	676.6	:	:	:

¹ The figures are exclusive of 70.201 House cooperative and 74.150 Management activities of holding companies. ² VAT is not included.

7. Investments, by group of fixed assets and industry subclass.¹ Enterprises. 2001

Industry subclass	Enterprises	Investments			Buildings and plant
		Total	Machinery, tools, implements and other equipment ²	Vehicles ²	
Million kroner ³					
The whole country	73 348	31 233.3	5 232.5	1 162.3	24 838.5
70 Real estate activities	26 512	24 999.7	197.5	351.2	24 451.0
70.1 Real estate activities with own property	5 029	3 837.8	194.5	206.8	3 436.5
70.11 Development and selling of real estate	1 170	1 775.7	191.8	178.9	1 405.0
70.111 House building cooperative	110	135.7	61.5	-8.1	82.3
70.112 Other development and sale of real estate	1 060	1 640.0	130.4	187.0	1 322.7
70.12 Buying and selling of own real estate	3 859	2 062.1	2.7	27.9	2 031.4
70.2 Letting of own property	18 527	20 898.6	-393.1	35.9	21 255.8
70.202 Other letting of own property	18 527	20 898.6	-393.1	35.9	21 255.8
70.3 Real estate activities on a fee or contract basis	2 956	263.3	396.1	108.5	-241.3
70.31 Real estate agencies	837	93.7	66.9	-14.7	41.4
70.32 Management of real estate on a fee or contract basis	2 119	169.7	329.1	123.2	-282.7
71 Renting of machinery and equipment without operator and of personal and household goods	2 466	948.1	910.1	-1.6	39.6
71.1 Renting of automobiles	416	97.9	7.7	90.3	0.0
71.2 Renting of other transport equipment	326	-130.6	51.5	-185.1	3.0
71.3 Renting of other machinery and equipment	1 224	846.8	759.6	53.6	33.5
71.31 Renting of agricultural machinery and equipment	85	-15.0	0.5	-15.5	0.0
71.32 Renting of construction and civil engineering machinery and equipment	421	212.2	172.7	7.3	32.2
71.33 Renting of office machinery and equipment including computers	62	64.8	150.2	-85.5	0.0
71.34 Renting of other machinery equipment n.e.c.	656	584.8	436.2	147.3	1.4
71.4 Renting of personal and household goods n.e.c.	500	134.1	91.4	39.7	3.0
72 Computer and related activities	7 246	1 686.4	1 293.8	264.5	128.2
72.1 Hardware consultancy	108	8.6	8.0	0.4	0.2
72.2 Software consultancy and supply	5 826	1 224.5	1 059.0	68.4	97.0
72.3 Data processing	207	372.0	145.6	196.6	29.7
72.4 Data base activities	832	59.9	61.4	-2.4	0.9
72.5 Maintenance and repair of office, accounting and computing machinery	181	7.3	5.7	1.3	0.3
72.6 Other computer related activities	92	14.2	14.1	0.1	0.1
73 Research and development	256	203.9	118.4	0.2	85.3
73.1 Research and experimental development on natural sciences and engineering	177	189.9	105.7	0.2	84.1
73.2 Research and experimental development on social sciences and humanities	79	13.9	12.7	0.0	1.3
74 Other business activities	36 868	3 395.2	2 712.7	548.0	134.5
74.1 Legal, accounting, book-keeping and auditing activities; tax consultancy; market research and public opinion polling; business and management consultancy; holdings	10 730	687.3	551.5	93.5	42.3
74.11 Legal activities	1 950	100.5	75.2	7.1	18.2
74.12 Accounting, book-keeping and auditing activities; tax consultancy	4 856	226.6	179.3	40.6	6.7
74.121 Accounting and book-keeping	3 960	110.3	81.5	23.5	5.4
74.122 Auditing	818	112.9	96.3	15.6	1.0
74.123 Tax consultancy services	78	3.4	1.4	1.6	0.4
74.13 Market research and public opinion polling	120	18.0	15.5	2.5	0.0
74.14 Business and management consultancy activities	3 804	342.1	281.5	43.2	17.3
74.2 Architectural and engineering activities and related technical consultancy	8 054	1 173.4	942.6	245.1	-14.3
74.201 Architectural activities	1 664	130.4	94.8	33.5	2.1
74.202 Civil engineering activities	2 634	141.3	111.2	26.9	3.2
74.203 Geological surveying	204	461.4	395.2	91.2	-25.0
74.209 Other technical consultancy activities	3 552	440.3	341.4	93.4	5.4
74.3 Technical testing and analysis	473	105.9	70.4	29.9	5.6
74.4 Advertising	2 457	181.6	147.6	6.9	27.1
74.5 Labour recruitment and provision of personnel	380	115.0	111.8	0.6	2.6
74.501 Labour recruitment of personnel	53	12.7	12.7	0.0	0.0
74.502 Provision of personnel	327	102.2	99.1	0.5	2.6
74.6 Investigation and security activities	222	132.6	65.5	73.6	-6.5
74.7 Industrial cleaning	1 905	150.5	111.2	37.1	2.2
74.8 Miscellaneous business activities n.e.c.	12 647	849.0	712.1	61.4	75.5
74.81 Photographic activities	1 326	35.0	23.1	11.7	0.2
74.82 Packaging activities	47	16.8	15.8	1.0	0.0
74.83 Secretarial and translation activities	1 214	41.8	32.6	9.2	-0.1
74.84 Other business activities n.e.c.	10 060	755.4	640.6	39.5	75.4

¹ The figures are exclusive of 70.201 House cooperative and 74.150 Management activities of holding companies. ² Demolition equipment are included in: Machinery, tools, implements and other equipment. ³ VAT is not included.

8. Investments, by category and industry subclass.¹ Enterprises. 2001

Industry subclass	Enter- prises	Invest- ments, total ²	New invest- ments and additions	Sales ³	Acquisitions through financial leasing ⁴	New investments in building sites ⁵
	Million kr ⁶					
The whole country	73 348	31 233.3	43 376.8	12 143.5	4.2	2 392.6
70 Real estate activities	26 512	24 999.7	32 610.1	7 610.4	0.0	2 356.1
70.1 Real estate activities with own property	5 029	3 837.8	5 758.5	1 920.7	0.0	1 156.9
70.11 Development and selling of real estate	1 170	1 775.7	2 579.8	804.1	0.0	576.9
70.111 House building cooperative	110	135.7	166.3	30.6	0.0	1.9
70.112 Other development and sale of real estate	1 060	1 640.0	2 413.5	773.5	0.0	575.0
70.12 Buying and selling of own real estate	3 859	2 062.1	3 178.7	1 116.6	0.0	580.0
70.2 Letting of own property	18 527	20 898.6	25 880.1	4 981.5	0.0	1 122.6
70.202 Other letting of own property	18 527	20 898.6	25 880.1	4 981.5	0.0	1 122.6
70.3 Real estate activities on a fee or contract basis	2 956	263.3	971.6	708.2	0.0	76.6
70.31 Real estate agencies	837	93.7	117.0	23.3	0.0	5.3
70.32 Management of real estate on a fee or contract basis	2 119	169.7	854.6	684.9	0.0	71.3
71 Renting of machinery and equipment without operator and of personal and household goods	2 466	948.1	3 692.6	2 744.5	0.0	6.5
71.1 Renting of automobiles	416	97.9	1 489.5	1 391.5	0.0	0.0
71.2 Renting of other transport equipment	326	-130.6	556.5	687.1	0.0	0.0
71.3 Renting of other machinery and equipment	1 224	846.8	1 423.9	577.1	0.0	6.5
71.31 Renting of agricultural machinery and equipment	85	-15.0	2.1	17.1	0.0	0.0
71.32 Renting of construction and civil engineering machinery and equipment	421	212.2	262.8	50.7	0.0	6.5
71.33 Renting of office machinery and equipment including computers	62	64.8	367.8	303.0	0.0	0.0
71.34 Renting of other machinery equipment n.e.c.	656	584.8	791.2	206.4	0.0	0.0
71.4 Renting of personal and household goods n.e.c.	500	134.1	222.8	88.7	0.0	0.0
72 Computer and related activities	7 246	1 686.4	2 188.4	501.9	0.8	0.7
72.1 Hardware consultancy	108	8.6	9.9	1.3	0.8	0.0
72.2 Software consultancy and supply	5 826	1 224.5	1 565.3	340.8	0.0	0.7
72.3 Data processing	207	372.0	419.4	47.4	0.0	0.0
72.4 Data base activities	832	59.9	170.2	110.3	0.0	0.0
72.5 Maintenance and repair of office, accounting and computing machinery	181	7.3	8.3	1.0	0.0	0.0
72.6 Other computer related activities	92	14.2	15.2	1.0	0.0	0.0
73 Research and development	256	203.9	251.6	47.8	0.0	3.0
73.1 Research and experimental development on natural sciences and engi- neering	177	189.9	236.8	46.9	0.0	3.0
73.2 Research and experimental development on social sciences and humani- ties	79	13.9	14.8	0.8	0.0	0.0
74 Other business activities	36 868	3 395.2	4 634.1	1 238.8	3.4	26.4
74.1 Legal, accounting, book-keeping and auditing activities; tax consultancy; market research and public opinion polling; business and management consultancy; holdings	10 730	687.3	913.2	225.9	0.0	0.0
74.11 Legal activities	1 950	100.5	120.3	19.8	0.0	0.0
74.12 Accounting, book-keeping and auditing activities; tax consultancy	4 856	226.6	322.1	95.5	0.0	0.0
74.121 Accounting and book-keeping	3 960	110.3	175.8	65.4	0.0	0.0
74.122 Auditing	818	112.9	142.4	29.5	0.0	0.0
74.123 Tax consultancy services	78	3.4	3.9	0.6	0.0	0.0
74.13 Market research and public opinion polling	120	18.0	19.1	1.1	0.0	0.0
74.14 Business and management consultancy activities	3 804	342.1	451.6	109.5	0.0	0.0
74.2 Architectural and engineering activities and related technical consultancy	8 054	1 173.4	1 511.7	338.2	2.6	6.1
74.201 Architectural activities	1 664	130.4	161.3	30.9	0.0	0.4
74.202 Civil engineering activities	2 634	141.3	179.0	37.7	0.3	1.3
74.203 Geological surveying	204	461.4	650.7	189.3	0.0	3.1
74.209 Other technical consultancy activities	3 552	440.3	520.6	80.3	2.3	1.4
74.3 Technical testing and analysis	473	105.9	122.6	16.8	0.0	0.0
74.4 Advertising	2 457	181.6	240.2	58.5	0.0	0.0
74.5 Labour recruitment and provision of personnel	380	115.0	157.0	42.0	0.0	0.0
74.501 Labour recruitment of personnel	53	12.7	15.8	3.1	0.0	0.0
74.502 Provision of personnel	327	102.2	141.2	38.9	0.0	0.0
74.6 Investigation and security activities	222	132.6	164.3	31.7	0.0	0.0
74.7 Industrial cleaning	1 905	150.5	223.7	73.2	0.0	0.0
74.8 Miscellaneous business activities n.e.c.	12 647	849.0	1 301.5	452.5	0.9	20.2
74.81 Photographic activities	1 326	35.0	41.7	6.7	0.0	0.0
74.82 Packaging activities	47	16.8	17.7	0.9	0.0	0.0
74.83 Secretarial and translation activities	1 214	41.8	46.9	5.2	0.0	0.0
74.84 Other business activities n.e.c.	10 060	755.4	1 195.2	439.8	0.9	20.2

¹ The figures are exclusive of 70.201 House cooperative and 74.150 Management activities of holding companies. ² New investments and additions, less sales. ³ Sale of business assets. Sale of building sites is not included. ⁴ Included in new investments and additions. ⁵ Not included in new investments and additions. ⁶ VAT is not included.



Skatteetaten

Næringsoppgåve 1 for 2001

For næringsdrivande med avgrensa rekneskapsplikt
Om fortegnsbruk i skjema sjå rettleiinga

Vedlegg til sjølvmeldingsskjema/selskapsoppgåve

Verksemdas namn, adresse m.m.:		Rekneskapsperiode	Frå		Til	
Namn						
Nærings- (kontor) adresse		Fødselsnummer	Organisasjonsnummer	Gjennomsnittlig tal syssel satte i rekneskapsåret		
Postnr./-stad						
Næring (type verksemd)						

Ekstern rekneskapsfører:

Rekneskapsførars namn		Nummer i rekneskapsførarregisteret	
Forretningsadresse		Postnr./-stad	
Er næringsoppgåve fylt ut av ekstern rekneskapsfører?	<input type="checkbox"/> Ja <input type="checkbox"/> Nei	Er rekneskapsført av ekstern rekn.skapsfører?	<input type="checkbox"/> Ja <input type="checkbox"/> Nei

Tilleggsopplysningar og spesifikasjonar (i heile kroner)

Varelager	31.12.2001	31.12.2000
0110 Råvarer og innkjøpte halvfabrikata		
0120 Varer under tilverking		
0130 Ferdige egentilverka varer		
0140 Innkjøpte varer for videresal		
0150 Sum varelager	=	=

Bruttoforteneste på innkjøpte varer for videresal

0210 Avgiftspliktig sal av innkjøpte varer for videresal	
0220 Avgiftsfritt sal av innkjøpte varer for videresal	+
0230 Fritt sal utenfor avgiftsområdet	+
0240 Sum salsinntekter	=
0250 Varekostnad innkjøpte varer for videresal	+
0260 Bruttofortjeneste innkjøpte varer for videresal	=

Skattemessig verdi på kundekrav

	2001	2000
0410 Kundekrav til pålydande		
0420	+	+
0430 Skattemessig verdi på kundekrav	=	=
0460 Nyetablert verksemd i 1999 eller seinare? <input type="checkbox"/> Ja <input type="checkbox"/> Nei		

2000 Konstaterte tap på kundekrav 2001
 + x 4 x Kundekrav pr. 31.12.2001
 +
 2000 Kredittsal 2001

SignForm 2001

Andre offentlege organ sin bruk av opplysningar i RF-1175N

For å samordna og forenkla oppgåveinnleveringa frå næringslivet, kan opplysningar som vert avgjeve i Næringsoppgåve 1 for 2001, RF-1175N, heilt eller delvis bli nytta også av andre offentlege organ som har heimel til å innhente dei same opplysningar, jf. lov om Oppgåverregisteret §§ 5 og 6. Opplysningar om evt. samordning kan ein få ved å vende seg til Oppgåverregisteret på telefon 75 00 75 00, eller Skattedirektoratet på telefon 22 07 70 00.

Skattemessig resultatregneskap 2001 (i heile kroner)

		2001	2000			2001	2000
3000	Salsinntekt og uttak, avgiftspliktig			7000	Drivstoff transportmiddel		
3100	Salsinntekt og uttak, avgiftsfri			7020	Vedlikhold mv. transportmiddel		
3200	Salsinntekt og uttak, utanfor avgiftsområde			7040	Forsikring og avgifter på transportmiddel		
3300	Offentlege avgifter for selde varer	÷	÷	7080	Bilkostnad, bruk av privat bil i næring		
3400	Offentlege tilskott/refusjon			7099	Privat bruk av næringsbil	÷	÷
3600	Leigeinntekt fast eigedom			7155	Reise-/diett- og bilgodtgjering, oppgavepliktig		
3695	Andre leigeinntekter			7165	Reise- og diettkostnader, ikkje oppgavepliktig		
3700	Provisjonsinntekt			7295	Provisjonskostnad		
3895	Inntektsføring fra negativ saldo			7330	Sals og reklamekostnad		
3900	Andre driftsrelaterede inntekter			7350	Representasjonskostnader (med frådragsrett)		
9900	Sum næringsinntekt	=	=	7495	Kontingent og gåve (med frådragsrett)		
4005	Varekostnad			7500	Forsikringspremie		
4295	Lagerendring av varer under tilverkning og ferdig tilv. varer			7565	Garanti- og servicekostnad		
4500	Framandytelse og underentreprise			7600	Lisens, patentkostnad royalti o.l.		
4995	Lagerendring av eigen-tilverka anleggsmidler			7700	Andre kostnader med frådragsr.		
5000	Lønn, feriepenger m.m.			7895	Konstaterte tap på krav, kontrakter m.m.		
5300	Andre oppgavepliktige godtgjeringar			7897	Endring i skattemessig nedskrivning kundekrav		
5400	Arbeidsgivaravgift			9910	Sum næringskostnader	=	=
5420	Oppgavepliktig pensjonskostnad			9920	Netto næringsinntekt før kapitalinntekt/-kostnad		
5600	Arbeidsgodtgjering til eigarar i ANS m.m.				Skal overførast personinntektsskjema		
5900	Andre personalkostnader			8024	Del av overskott i deltakerlikna selskap		
6000	Avskrivningar			8060	Valutavinst (agio)		
6100	Frakt og transportkostnad tilknytt sal			8095	Vinst ved realisasjon av aksjar m.m. (jf. RF-1061)		
6200	Energi brensel m.m. tilknytt produksjon			8099	Anna kapitalinntekt (ekskl. renteinntekt, utbytte)		
6300	Leige av lokale			8285	Inntektsføring frå positiv vinst-/tapkonto		
6340	Lys, varme			9925	Sum kapitalinntekter	=	=
6395	Renovasjon, vatn, avløp, reinhold m.m.			8026	Del av underskott i deltakerlika selskap		
6400	Leige maskinar, inventar, transportmiddel m.m.			8160	Valutatap (diasagio)		
6500	Verktøy, inventar m.m. som ikkje skal aktivierast			8195	Tap ved realisasjon av aksjar (jf. RF-1061)		
6600	Reparasjon og vedlikehald av bygningar			8199	Anna kapitalkostnad (ekskl. rentekostnad)		
6695	Anna reparasjon og vedlikehald			8286	Frådragsføring frå positiv vinst-/tapkonto		
6700	Framand teneste (rekneskap /revisjon/rådgiving o.l.)			8287	Avsetjing til kjøpsutbytte til medlemmer av samv.føretak		
6995	Kontorkostnad, telefon, porto m.m.			8288	Avsetjing til felleseigd partskapital for samv.føretak		
				9929	Sum kapitalkostnader	=	=
				Desse to kolonnene skal kun fyllast ut ved fordeling av inntekt mellom ektefeller			
				Innehavers fødselsnr.	Ektefelles fødselsnr.		
				Skal overførast til post i SA (RF 1027)			
9930	Netto næringsinntekt	(2.7)					
9935	Netto næringsunderskott	(3.2.17)					
8295	Aksjeutbytte	(3.1.4/3.1.7)					
8297	Renteinntekt	(3.1.1/3.1.2)					
8299	Rentekostnad	(3.3.1/3.3.2)	÷	÷	÷	÷	÷
9940	Årsresultat (til post 0401), og evt. RF-1215 post 201 eller RF-1226 post 201						

Balanse – Skattemessige verdier (i heile kroner)

	31.12.2001	31.12.2000		31.12.2001	31.12.2000
Eigedelar			Skattemessig egenkapital		
1000 Forsking og utvikling			2015 Felleseigd partskapital i samvirkeføretak		
1080 Goodwill (saldogruppe b)			2050 Anna egenkapital		
1105 Forretningsbygg (saldogruppe h)			2080 Udekt tap		
1115 Bygg og anlegg, hotell m.m. (saldogruppe g)			9960 Sum skattemessig egenkapital	=	=
1130 Anlegg, maskinar under utføring			Ikkje skattlagd egenkapital		
1140 Jord- og skogbrukseigedomar			2095 Negativ saldo		
1150 Tomter og andre grunnareal			2096 Positiv vinst- og tapskonto (ikkje inntektsført vinst)		
1160 Bustad inkl. tomter, hytter m.m.			2097 Vilkårssett avsett vinst (sktl. § 14-71)		
1205 Maskinar, personbilar, inventar (saldogruppe d)			9970 Sum ikkje skattlagd egenkapital	=	=
1221 Skip, rigger m.m. (saldogruppe e)			Gjeld		
1225 Fly, helikopter m.m. (saldogruppe f)			2220 Gjeld til kredittinstitusjonar		
1239 Vare-, lastebilar, bussar m.m. (saldogruppe c)			2275 Langsiktig lån i utanlandsk valuta		
1280 Kontormaskinar (saldogruppe a)			2289 Stille interessentinnskott og ansvarleg lånekapital		
1295 Eigedelar som kan avskrivast utanom saldosystemet			2380 Kassakreditt		
1299 Negativ vinst- og tapskonto			2400 Leverandørgjeld		
1495 Varelager (spesifikasjon side 1)			2600 Skattetrekk og andre trekk		
1500 Kundekrav			2740 Oppgjærskonto merverdiavgift		
1530 Opptent, ikkje fakturert driftsinntekt			2770 Skyldig arbeidsgivaravgift		
1577 Krav mot tilsette			2790 Andre offentlege avgifter		
1578 Krav mot eigarar, styremedlemmer o.l.			2900 Forskott frå kunder		
1595 Langsiktige krav i utanlandsk valuta			2910 Gjeld til tilsette og eigarar		
1599 Andre krav			2949 Lønn, feriepengar o.l.		
1780 Krav på innbetaling av selskapskapital			2950 Påløpt rente		
1829 Aksjar og verdipapirfondspartar			2995 Anna gjeld		
1869 Obligasjonar og sertifikat			9990 Sum gjeld	=	=
1880 Andre finansielle instrument			9995 Sum egenkapital og gjeld	=	=
1895 Part i deltakarlikna selskap					
1899 Individuelle postar (differansesaldo m.m.)			Skal berre fyllast ut av dei som nytta næringsoppgåve 2 (RF-1167) førre år.		
1900 Kontantar					
1920 Bankinnskott			9996 Egenkapital 31.12.2000		
1950 Bankinnskott for skattetrekk			9997 Mellombels skilnader 31.12.2000, jf. RF-1217		
9950 Sum eigedelar	=	=	9998 Korrigert egenkapital 1.1.2001		

Spesifikasjon av privatkonto		Næringskostnader uten frådragsrett/egenkapitalkorreksjonar	
2001		2001	
2061	Kontantuttak	2051	Ikkje frådragsberettigede representasjonskostnader
2063	Uttak av driftsmidlar	2052	Ikkje frådragsberettigede kontingentar/gåver
2064	Uttak av varer og tenester	2053	Andre ikkje frådragsberettigede kostnader
2065	Bustad i næringsbygg	2060	Sum næringskostnader uten frådragsrett
2067	Lys og varme privat		=
2068	Private telefonkostnader	2054	Skattefrie inntekter
2069	Diverse andre private kostnader	2055	Innskudd kontanter
2072	Skattar	2056	Innskudd egedelar
2075	Privat bruk av næringsbil	2057	Frådragsført bruk av privat bil etter sats
2077	Premie til eigen sjuke- og ulykkesforsikring	2058	Positive egenkapitalkorreksjonar
2078	Premie til tilleggstrygd for sjukepengar	2059	Negative egenkapitalkorreksjonar
2079	Sum privatkonto	2070	Sum egenkapitalkorreksjonar
	=		=

Eigenkapitalavstemming (Beløp i heile kroner)		2001
0400 Skattmessig egenkapital pr. 31.12.2000 (post 9960)		
0401	Årsresultat (post 9940)	+
0402	Privatkonto (spesifisert ovanfor) frå post 2079	÷
0403	Næringskostnader uten frådragsrett/ (spesifisert ovanfor i post 2060)	÷
0404	Eienkapitalkorreksjonar (spesifisert ovanfor i post 2070)	+
0405	Eigenkapital pr. 31.12.2001 (post 9960)	=

0406 Skal det for verksemda fastsetjast personinntekt etter skattelova kapittel 12?
Hvis ja, skal ein fylla ut skjema RF-1224

Ja Nei

Stad og dato	Underskrift
Spørsmål skal rettast til	Telefonnummer

Ein viser til rettleiinga som er utarbeidd til hjelp ved utfyllinga av næringsoppgåve 1; RF-1176

Fastsett av Skattedirektoratet med heimel i Finansdepartementet sitt delegeringsvedtak av 24. oktober 1991, jf. likningslova § 4-4 nr. 7



Rettleiing til utfylling av Næringsoppgåve 1, RF-1175 N. (For næringsdrivande med avgrensa rekneskapsplikt).

Generelt.

Næringsoppgåve 1 (RF-1175) skal leverast av næringsdrivande som etter rekneskapslova av 17. juli 1998 nr. 56 § 1-2 andre ledd er rekneskapspliktig etter kapittel 2 (avgrensa rekneskapsplikt). Som rekneskapspliktig etter kapittel 2 reknast skattytar som driv verksemd eller utleige av fast eiendom og som difor pliktar å levere næringsoppgåver etter § 4-4 nr. 1 i likningslova. Dei som driv utleigeverksemd som ikkje vert rekna som næringsverksemd, skal nytte "Årsoppgjer for utleige av fast eigedom" (RF-1189).

Føretak som ikkje har full rekneskapsplikt etter rekneskapslova § 1-2, 1. ledd, men som har avgrensa rekneskapsplikt etter § 1-2, 2. ledd skal i utgangspunktet levere Næringsoppgåve 1 (RF-1175). Dersom føretaket som ikkje har full rekneskapsplikt etter rekneskapsloven frivillig utarbeider fullt årsoppgjer oppgjort og vurdert etter rekneskapslovas bestemmelser kan det likevel velje å nytte Næringsoppgåve 2 i staden for Næringsoppgåve 1. Se nærare om føresetnader for dette i rettleiinga for Næringsoppgåve 2 (RF-1168).

Einmannsføretak som som har færre enn 21 tilsette og som samla har eigedelar verd 20 mill NOK eller under har avgrensa rekneskapsplikt og skal levere Næringsoppgåve 1.

Dersom skattytaren driv fleire næringer skal det leverast ei Næringsoppgåve 1. I tillegg kan det vere aktuelt å levere andre næringsoppgåver som følgjer av reglane i likningslova (f.eks. primærnærings i tillegg til anna næring).

Skattytarar som fyller ut fleire næringsoppgåver skal som hovudregel føre balansepostane til respektive næringsoppgåver. Ein del postar (m.a. finanspostar) vil vere vanskelege å føre til ei bestemt næring. Den næringsdrivande kan då velje å utarbeide ein samla balanse for alle næringer med felles utrekning av egenkapitalen.

Ansvarlege selskap og kommandittselskap har avgrensa rekneskapsplikt dersom selskapet har mindre enn fem millionar kroner i salsinntekter og færre enn fem tilsette, eller ein av deltakerne er ein juridisk person med avgrensa ansvar, har selskapet full rekneskapsplikt. Selskap med full rekneskapsplikt skal levere Næringsoppgåve 1 som vedlegg til selskapsoppgåva. Dersom ikkje alle vilkåra er oppfylte, eller ein av deltakerne er ein juridisk person med avgrensa ansvar, har selskapet full rekneskapsplikt. Selskap med full rekneskapsplikt skal levere Næringsoppgåve 2 som vedlegg til selskapsoppgåva.

Aksjeselskap skal som tidlegare bruke Næringsoppgåve 2 (RF-1167)

Kommunale føretak som er ein del av kommunen som juridisk person og som ved utarbeiding av årsrekneskap følgjer kommunale prinsipp, skal som eit utgangspunkt nytte Næringsoppgåve 1. Hvis føretaket frivillig utarbeider fullt årsoppgjer oppgjort og vurdert etter reglane i rekneskapslova kan det likevel velje å nytte Næringsoppgåve 2.

Fiskarar og fangstfolk skal levere Næringsoppgåve 1 som vedlegg til sjølvmeldinga. Der rettleiinga berre omtalar fiske, gjelder

omtala tilsvarende for fangst.

Alle som driv *drosje- og lastebilnærings* skal som vedlegg til næringsoppgåva fyller ut "Tilleggsskjema for drosje- og lastebilnærings" (RF-1223).

Alle som driv *overnattings- og serverings-stader* med skjenkerett for øl, vin eller brennevin skal som vedlegg til næringsoppgåva fyller ut og levere "Tilleggsskjema for overnattings- og serveringsstader med skjenkerett for øl, vin og brennevin" (RF-1122).

Einskilde samvirkelag har begrensa rekneskapsplikt og skal levere næringsoppgåve 1.

Næringsoppgåve 1 er på 4 sider og inneheld på side 1 felt for tilleggssopplysningar og spesifikasjonar som ein skal gi. Næringsoppgåva side 2 og 3 inneheld oppstilling over den **skattemessige** resultatrekneskapen og balansen - **skattemessige** verdiar. Årsresultatet frå side 2 skal først over til side 4 for avstemming av egenkapitalen. Vidare skal ein spesifiserere privatkontoen og næringskostnader uten fradragsrett/korreksjonar av egenkapitalen på side 4.

Med heimel i likningslova § 4-4 og Finansdepartementet sitt delegeringsvedtak, har Skattedirektoratet 24. oktober 1988 fastsett forskrift som gir høve til å sende inn datautskrift i staden for "Næringsoppgåve 1". Forskrifta stiller detaljerte krav til innhaldet i utskrifta, utforminga og kvaliteten/formatet.

Næringsoppgåva som ligg føre er utarbeidd som eit felles skjema for likningsstyresmaktene og Statistisk sentralbyrå.

Etter § 3 i lov om autorisasjon av rekneskapsførarar skal namn og forretningsadresse på ekstern rekneskapsførar også først på alle dokument som rekneskapsføraren utarbeider for oppdragsgjeveren. Det er avsett eit eget felt øyst på side 1 for dette. Ein skal gje opplysningar om den eksterne rekneskapsførar har ført rekneskapet og/eller fylt ut næringsoppgåva. Revisorar som tek på seg rekneskapsføraroppdrag skal stå i rekneskapsførarregisteret. Dersom revisjonskontoret ikkje står i rekneskapsførarregisteret skal vedkommande revisor ikkje krysse av i feltet for utfylling av næringsoppgåva.

Næringsoppgåve 1 skal ikkje nyttast av næringsdrivande innan følgjande næringer:

- personlege næringsdrivande innan jordbruk, skogbruk og reindrift.
- oppdrett av pelsdyr

Næringsdrivande innan desse gruppene skal nytte særskilde næringsoppgåver fastsette for kvar av desse næringane.

Biletkunstnarar som berre driv produksjon av kunstverk som nemnt i lov av 19. juni 1969 nr. 66 om meirverdiavgift § 5 nr. 1 bokstav a, skal ikkje levere Næringsoppgåve 1. Desse skal levere "Næringsoppgåve for biletkunstnarar" (RF-1242).

Særleg om bruk av forteikn i skjema

Hovudregel

I utgangspunktet skal alle tal innrapporterast utan forteikn når det klart går fram av teksten om talet skal leggjast til eller trekkest frå i forhold til den samanhengen det blir ført inn i. Det skal altså ikkje brukast minusteikn når det går fram av teksten at det dreier seg om kostnader, underskott mv., og tilsvarende ingen plussteikn ved inntekter, overskott mv. Et unntak fra dette kan illustrerast ved følgjande **eksempel**:

Ein utleigeaktivitet har i inntektsåret gjeve større utgifter enn inntekter:

Inntekter	30.000
utgifter	35.000
underskot	- 5.000

For å føre dette underskotet på 5 000 kroner inn i ein post med tekst "Inntekt ved utleige" må beløpet setjast med negativt forteikn for å kunne trekkest frå - det er jo ein kostnad (det motsette av teksten) og ikkje ei inntekt.

Presiseringar

Dersom eit felt har forhåndstrykt forteikn (positivt eller negativt) skal talet som blir innrapportert vere utan forteikn. Forteikn skal berre brukast i dei tilfella der ein ønskjer å innrapportere eit beløp med omvendt forteikn av det som er forhåndstrykt. I sum- og resultatfelt skal ein alltid bruke minusteikn når summen er negativ.

Side 1 i næringsoppgåva

Registrerte føretak skal føre på tildelt organisasjonsnummer på næringsoppgåva. Gjennomsnittleg tal tilsette i rekneskapsåret skal også førstast her.

Som tilsett vert rekna alle personar som arbeider for arbeidsgjeveren og som mottar kompensasjon for utført arbeid i form av løn, gasje, honorar, gratiale, naturalytingar o.l. Også tilsette som arbeider deltid skal reknast med. Midlertidige fråverande på grunn av ferie, sjukdom, arbeidskonflikt o.l. skal reknast med, mens fråverande på grunn av militærteneste skal haldast utanfor.

Gjennomsnittet vert rekna ved å summere talet på tilsette ved inngangen og utgangen av rekneskapsperioden og dividere på to.

Næringsverksemda si art

Gi en så nøyaktig framstilling som mogleg av den verksemda som vert utført. Eksempel på framstilling av næringsveg er:

- handverkar - tømmer
- konsulent- bedriftsrådgjeving
- handel - agenturhandel med tømmer, trelast og byggjevarer
- handel - engroshandel med elektriske hushaldningsapparatar
- handel - butikhandel med kjøt og kjøtvarer
- handel - torghandel

Utanlandske verksemdar skal oppgje den verksemda som vert utøvd i Noreg.

Spesifikasjon av varelager

Skattemessig verdi av lager av varer skal setjast til nyskaffingsverdi. For varer som er tilverka i verksemda, skal verdien av lageret setjast til tilverkningsverdi, det vil seie verdien av direkte tilverkningskostnader som råstoff, halvfabrikata, hjelpestoff (brensel, smøring, produksjonsstrøm m.m.) og produksjonsløn.

Bygg/anlegg ført opp for eiga rekning for vidareast skal verdsetjast til tilverkningsverdi.

Bokforlag og bokhandlarar har på visse vilkår høve til å fråvike tilverknings- og nyskaffingsverdi ved verdsetjing av lageret av bøker, jf. forskrift av 4. mars 1993 nr. 172 fastsett av Finansdepartementet.

Den skattemessige verdien av varelageret

skal først i postane 0110 0140 og sum post 0150 skal først over til post 1495 i balansen. Varelageret skal vurderast etter FIFU-prinsippet dersom ein ikkje kan individualisere varene.

Bruttoforteneste på innkjøpte varer for videresal

Føremålet med spesifikasjonen er å kome fram til kva bruttoforteneste (post 0260) verksemda har oppnådd på omsetnaden av handelsvarer. Under post 0210 og 0220 skal ein spesifisere hhv. avgiftspliktig og avgiftsfritt varesal. Under 0230 skal ein spesifisere fritt sal utanfor avgiftsområde. Varekostnad skal ein føre i post 0250.

Skattemessig verdi på kundekrav

Under post 0410 skal kundekrav først til pålydande pr 31.12.01 og 31.12.00. Skattemessig nedskrivning på kundekrav skal først i post 0420. Slik nedskrivning skal alltid visast ved at beløpa er fylte ut i oppstillinga.

Nyetablert verksemd kan føreta nedskrivning på uteståande kundekrav med 2 % ved utgangen av etableringsåret og dei to påfølgjande inntektsåra, jf. skattelova § 14-5 fjerde ledd. Slike verksemder skal ikkje fylle ut tala i konstaterte tap på kundekrav og kredittsal under post 0420, men kryssar av i post 0460. Kundefordringar ved slutten av året og nedskrivninga må likevel først.

Side 2 og 3 i næringsoppgåva

Generelt om resultat og balanse

Resultat og balanse skal vise det skattemessige resultatet og dei skattemessige verdiane. Nummereringa er så langt som mogleg i tråd med Norsk Standard, NS 4102, 4. utgave. Det er likevel nytta fire siffers nivå.

Resultat- og balanseoppstillinga er basert på reglane i skattelova.

I resultatrekneskapet skal ein vise både driftsinntekter og driftskostnader som positive tal så lenge posten ikkje skal redusere sumposten for driftsinntekter/driftsutgifter. Eit døme på ein slik post er 7099 "Privat bruk av næringsbil". Dei postane som står etter post 9910 "Sum driftskostnader" skal ein berre føra som eit positivt tal når det er inntekt og med minus tegn når det er ein kostnad.

Skattemessig resultatrekneskap

Post 3000 Salsinntekt og uttak - avgiftspliktig

Her skal ein føre inntekta av avgiftspliktig sal og verdien av uttak av varer og tenester i perioden. Salet/uttaket skal først eksklusiv meirverdiavgift. Interne transaksjonar mellom føretaket sine avdelingar skal ikkje takast med.

Ved sal av fisk skal pristilskot o.l. som inngår i fangstavrekninga vere inkludert, men etter frådrag for avgift til salslaga. Offentlege avgifter som f.eks produktavgift i fiske skal vere inkludert, mens rabattar, returar o.l. skal vere trekte frå. Produktavgifta kjem til frådrag i post 3300. Verksemder som har avgiftsfri omsetnad skal føre denne i post 3100 eller i post 3200, sjå nedanfor.

Post 3100 Salsinntekter og uttak - avgiftsfri

Her skal ein føre inntekta av avgiftsfritt sal og verdien av uttak av varer og tenester i perioden som fell innanfor meirverdiavgiftsreglane. Sal av varer m.m. som fell utanfor mva-lova, sjå post 3200.

Uttak av fisk fra verksemda til eigar/deltakar og tilsette skal takast med her. Uttak til eigaren/deltakaren sin føremøn skal verdsettast til den prisen som kunne vorte oppnådd ved vanleg omsetnad av fisken. Eigaren/deltakaren

sitt uttak av fisk skal dessutan gå fram i post 2064.

Post 3200 Salsinntekt og uttak - utanfor avgiftsområde

Her skal ein føre inntekta av avgiftsfritt sal og verdien av uttak av varer og tenester i perioden som fell utanom avgiftsområdet. Eksempel på slike inntekter er utleige av rom på hotell, inntekter av persontransport, legeverksemd, advokatverksemd m.m.

Post 3300 Offentlege avgifter vedrørende sal

Denne posten omfattar alle dei spesielle offentlege avgiftene (særvgifter) som er inkluderte i postane 3000, 3100 og 3200. Her skal ein føre m.a. produktavgifta i fiske. Posten skal trekkest frå driftsinntektene.

Post 3400 Offentlege tilskot/refusjon

Her fører ein offentlege tilskot og refusjonar. Refusjonar frå folketrygda til legar, tannlegar og fysioterapeutar m.m. for behandling skal først her. Her fører ein også lærlingetilskot, instruktørtilskot o.l. Ekstraordinære tilskot som f.eks. rentesubsidiar, likviditetstilskot, investeringstilskot m.m. skal ikkje først her, men takast med i post 3900, anna driftsrelatert inntekt.

Post 3600 Leigeinntekt fast eigedom

Her fører ein leigeinntekter frå utleige og verdien av eigen bruk av fast eigedom (bustad, forretningseigedom m.m.) som ikkje er merverdiavgiftspliktig.

Post 3695 Andre leigeinntekter

Her fører ein inntekter fra utleige av driftslausøyre m.m. som er avgiftspliktig.

Post 3700 Provisjonsinntekt

Her fører ein inntekter frå provisjons sal, inntekter vedrørende royalties, lisensinntekter o.l.

Post 3895 Inntektsføring frå negativ saldo

Her fører ein skattepliktig del i året av negativ saldo. Beløpet vert henta frå avskrivingsskjema - RF-1084.

Post 3895 Inntektsføring frå negativ saldo

Her først årets skattepliktige del av negativ saldo. Eventuelt vederlag ved realisasjon av driftsmiddel i saldogrupper a, c eller d som ein vel å inntektsføre heilt eller delvis i realisasjonsåret skal ei også føra her. Beløpa hentar ein frå avskrivingsskjema - RF- 1084 post 107 og/eller post 110.

Post 3900 Andre driftsrelaterte inntekter

Her fører ein andre driftsinntekter som ikkje er tekne med under postane lenger framme. Lott som ein rekneskapspliktig fiskar mottek frå annan høvedsmann, skal først her. Sjukepengar som ein har motteke skal ein føra til inntekt direkte i sjølvmeldinga post 2.7.5 - 2.7.7 (avhengig av bransje). Sjukepengane skal ikkje først i resultatrekneskapet. Hvis beløpet går inn i rekneskapet, skal ein føra det som eigenkapitalkorreksjon - post 2058.

Post 3985 Privat bruk av næringsbil

Her tilbakefører ein for fordel ved privat bruk av næringsbil basert på ei årleg køyrelengde på 10 000 km multiplisert med kilometersats. Køyring til og frå arbeid i året kjem i tillegg. Tillegget vert eventuelt rekna til 50% av bilkostnadene etter regelen i skattelova § 44 første ledd bokstav a tredje avsnitt.

Post 4005 Varekostnad

Her fører ein inntakskost (post 0240 side 1)

for selde varer for omsetnad som er teken med i postane 3000, 3100 og 3200. Endringa av lageret av råvarer, innkjøpte halvfabrikata og innkjøpte varer for videresal skal vere inkluderte i denne posten. Nedskrivning for ukurans og prisfallsrisiko kan ein ikkje ta med då det er dei skattemessige verdiane av varelageret som skal nyttast.

Post 4295 Lagerendring av varer under tilverking og ferdig tilverka varer

Her fører ein endringa i beholdningane på varer under tilverking og ferdige eigentilverka varer. Nedgang i beholdninga aukar kostnadene, og skal først som positivt beløp utan forteikn. Auke i beholdninga reduserer kostnadene, og skal først som negativt beløp med minusforteikn.

Endringsbeløpet baserer seg på dei skattemessige verdiane som går fram på side 1 under postane 0120 og 0130.

Post 4500 Framandytelse og underentreprise

Her fører ein kostnader til innleigd arbeidskraft og underentreprenørar som vedkjem postene 4005, 4295 og 4995.

Post 4995 Lagerendring av eigentilverka anleggsmidler

Her fører ein endring i beholdning av eigentilverka anleggsmiddel.

Post 5000 Lønn, feriepenger m.m.

I denne posten fører ein alle former for løn i tenesteforhold. Beløpet som skal først her er det plikt til å lønsmelde og å svare arbeidsgjevaravgift av. Hyre skal først her, men hyre til aktiv fisker skal det likevel ikkje svarast arbeidsgjevaravgift av. Her fører ein premie for individuell livrenteforsikring og kapitalforsikring der arbeidstakaren er begunstiga. Premie i kollektive livrenteordningar kan behandlast som lønsutgifter med frådragsrett og skal i så fall først her. Når premien i kollektive livrenteordningar ikkje blir behandla som løn, fører ein denne i post 5900. I livrenteordningar og kapitalforsikringar med arbeidstakarar som begunstiga er ein i alle tilfella pliktig til å svare arbeidsgjevaravgift av premien.

Post 5300 Andre oppgåvepliktige godtgjeringar

Her fører ein kostnader til sjølvstendige næringsdrivande som er oppgåvepliktig, men der det ikkje er plikt til å svare arbeidsgjevaravgift. Eksempel: Utbetaling av lott i fiske og fangst

Post 5420 Oppgåvepliktige pensjonskostnader

Her fører ein kostnader til løpande pensjonsutbetalingar.

Post 5600 Arbeidsgodtgjering til eigarar i ANS m.m.

Her først godtgjersle til deltakar i deltakarlikna selskap etter selskapslova § 2-26, jf. § 2-26 første ledd, og arbeidsgodtgjersle som blir utbetala ved ein skjevdeling av overskot. Mannslott til deltakar i deltakarlikna selskap tas med her. Beløpet skal omfatte dekt premie ved tariffesta pakkeforsikring.

Post 5900 Andre personalkostnader

Her fører ein mellom anna gæver til tilsette, kostnader til fri kantine, kurs, bedriftshytte, tenestebustader, bedriftsidrettslag o.l. Innbetalt premie etter lov om yrkesskadeforsikring skal først her. Meirpremie for sjuke- og ulukkesforsikring utover lovbestemt yrkesskadeforsikring skal derimot, når arbeidstakaren er begunstiga, behandlast som løn og først i post 5000. Her under post 5900 fører ein premie til tenestepensjonsforsikring etter skattelova og andre pensjonskostnader som gjeld reelle ytingsplanar.

Premie til tenestepensjonsforsikring etter skattelova vil det alltid vere frådragsrett for. Elles vil det ikkje vere frådragsrett i skattepliktig inntekt for pensjonskostnader vedrørende sikring av plikt til framtidige pensjonsutbetalingar.

Eingongspremie til forsikringsselskap til avløyning av løpende aktuelle pensjonsforpliktingar til tidlegare tilsett er det frådragsrett for.

Post 6000 Avskrivningar på varige driftsmiddel og immaterielle rettar

Her fører ein skattemessige avskrivningar henta frå "Avskrivingsskjema for saldo- og lineære avskrivningar RF-1084. Både saldoavskrivningar (inkludert ev avskrivning på tom positiv saldo) og lineære avskrivningar skal vere med her.

Post 6600 Reparasjon og vedlikehald av bygningar

Her fører ein kostnader til reparasjon og vedlikehald på bygningar som vert nytta i verksemda. Kostnader som fører bygget til ein bedre stand enn det tidlegare har vore, er ikkje å rekne som vedlikehald. Slike kostnader skal ein rekne som påkostningar og dei skal aktiverast.

Post 6695 Reparasjon og vedlikehald anna

Her fører ein reparasjon og vedlikehald på maskiner, utstyr o.l. brukt i verksemda. Reparasjon og vedlikehald av transportmiddel skal først under post 7020.

Post 6700 Framand teneste

Her fører ein kostnader til f.eks. ekstern rekneskapsfører, revisorar, advokatar, konsulentar m.m. Slike kostnader kan vere frådragsberettigede dersom saka binstanden vedkommer direkte gjeld skattepliktige inntekter eller frådragsberettigede utgifter. Ikkje-frådragsberettigede utgifter skal ein føra i post 2053.

Post 7000, 7020 og 7040 - Kostnader vedkomande transportmidlar

I post 7000, 7020 og 7040 fører ein dei respektive kostnader som gjeld personbilar, stasjonsbilar, varebilar og lastebilar. Dei som driv drosje- eller lastebilnæring skal leggje ved "Tilleggsskjema for drosje- og lastebilnæring" (RF-1223). Alle andre næringsdrivande som krev frådrag for bilkostnader skal leggje ved skjemaet "Opplysningar om bruk av bil" RF-1125. Skattemessige avskrivningar på transportmiddel skal først i post 6000. Bompengar, parkeringsutgifter, fergebilletter mm. skal ein føra i post 7155 eller 7165 som reisekostnad.

Post 7080 Bilkostnader, bruk av privat bil i næring

Dersom det ligg føre nøyaktige føringar av bilbruk i næring kan ein sjølvstendig næringsdrivande i eit einmannsføretak krevje frådrag for bruk av privatbil i verksemda etter satsane for bilgodtgjering. For 2001 er satsen kr 3,20. Frådrag etter sats kan berre krevjast for inntil 6000 km. Det er i desse tilfella ikkje plikt til å levere bilskjema. Denne posten kan ikkje nyttast for ANS mm. Utbetaling av godtgjersle til ein deltakar for bruk av eigen bil i verksemd skal ein føra som leigegift i post 6400.

Post 7099 Privat bruk av næringsbil

Her skal ein føra tilbake fordel ved privat bruk av næringsbil basert på ei årleg kjørelengde på 10 000 km multiplisert med kilometersats. Kjøyring til og frå arbeid i året kjem i tillegg. Eventuelt reknast tillegget til 50 % av bilkostnader etter skattelova § 6-12. Motpost er 2075.

Post 7155 Reise-/diett- og bilgodtgjering, oppgåvepliktig

Her fører ein alle kostnader til reise, diett og bilgodtgjering som er lønssoppgåvepliktige. Ikkje-oppgåvepliktige reisekostnader skal først i post 7165.

Post 7397 Sals- og representasjonskostnader (med frådragsrett)

Her fører ein sals- og representasjonskostnader. Den delen av representasjonskostnadene som det ikkje er frådragsrett for skal først i post 2051.

Post 7495 Kontingent og gåve (med frådragsrett)

Her fører ein kontingent og gåve. Kontingent og gåve som det ikkje er frådragsrett for skal først i post 2052.

Post 7535 Forsikringspremie

Her fører ein forsikringskostnader med unntak av bil- og personalforsikringar som skal først under hhv. post 7040 og 5900. Her fører ein også premie for pakkeforsikring.

(Frivillig tilleggstrygd for næringsdrivande fører ein direkte til frådrag i sjølvmeldinga og spesifiserer på privatkontoen post 2077.)

Post 7565 Garanti- og servicekostnad

Her fører ein påløpte/konstaterte kostnader til garanti- og servicearbeid. Avsetjing til garanti- og servicekostnader kjem ikkje til frådrag.

Post 7600 Lisens-, patentkostnad, royalti o.l.

Her fører ein kostnader til patentar, lisensar og royalties i samband med eigen produksjon/eige sal.

Post 7795 Andre kostnader med frådragsrett

Her fører ein driftskostnader som ikkje skal først på dei andre postane. Dette gjeld m.a. kostnader til felles kosthald ombord m.m. Proviant og daglegvarer skal vere fråtrekt eventuell kompensasjon for toll, særavgifter og meirverdiavgift. Rekneskapspliktige fiskarar som deler av året deltek som lottakarar hjå annan høvedsmann, må også for slike periodar føre dokumenterte småutgifter her. Her skal også først samla utbetald beløp som omfattast av skattefritak for arbeidsvederlag under beløpsgrensa for innberetningsplikt (1 000 kroner), jfr skattelova 5-15 første ledd bokstav i.

Post 7895 Konstaterte tap på krav, kontraktar m.m.

Her fører ein endelig konstaterte tap på krav. Det er berre tap på krav i næring som gjev frådragsrett.

Post 7897 Endringar i skattemessig nedskrivning kundekrav

Her fører ein endring i skattemessig nedskrivning på kundekrav. Beløpet kjem fram under post 0420 som skilnad i avsetjing mellom i år og i fjor.

Er avsetjinga i år større enn avsetjinga i fjor, skal differansen framstå som eit positivt beløp (utan forteikn). Dersom avsetjinga i år er mindre enn i fjor, skal differansen framstå som eit negativt beløp (med minusforteikn).

Post 9920 Netto næringsinntekt før kapitalinntekt/-kostnad Overførast personinntektsskjema

Einmannsføretak og ANS hvor det skal bereknast personinntekt overfører beløpet til RF-1224 skjema for utrekning av personinntekt post 1.2.

Post 8024 Del av overskot i deltakarlikna selskap

Her fører ein skattemessig overskot frå

part i deltakarlikna selskap. Beløpet kjem fram i deltakaroppgåva frå selskapet som skal leggjast ved sjølvmeldinga. Denne posten skal berre nyttast i dei tilfella parten er eigd som ledd i næringsverksemda. Den næringsdrivande kan velje å føre parten direkte i sjølvmeldinga.

Post 8026 Del av underskot i deltakarlikna selskap

Her fører ein skattemessig underskot frå part i deltakarlikna selskap. Beløpet kjem fram i deltakaroppgåva frå selskapet som skal leggjast ved sjølvmeldinga. Denne posten skal berre nyttast i dei høve parten er eigd som ledd i næringsverksemda. Den næringsdrivande kan velje å føre parten direkte i sjølvmeldinga.

Post 8060/8160 Valutavinst (agio)/valutatap (disagio)

Her fører ein vinst/tap på fordringar og gjeld i utanlandsk valuta. Det er dei skattemessige reglane for utrekning av vinst/tap som skal nyttast.

Post 8095/8195 Vinst/tap ved realisasjon av aksjar

Dersom aksjane er realisert som ledd i verksemda eller registrert i rekneskapet skal disse postane nyttast. Beløpet overførast i så fall frå skjema "Oppgave over realisasjon av aksjar mm", (RF-1061). Samla vinst eller tap skal IKKJE først direkte over i sjølvmeldinga.

Post 8099/8199 Anna kapitalinntekt/-kostnad

Her fører ein annan kapitalinntekt/-kostnad. Vinst-/tap ved realisasjon av part i deltakarlikna selskap i samsvar med RF-1221 og RF-1228 fører ein her. Det same gjeld individuelle postar (f.eks. differansesaldo) i samsvar med RF-1230. I post 8099 først det beløp som skal først til inntekt når skattytar ikkje har oppfylt vilkåra for reinvestering etter skattelova § 14-70 (vilkårsbunden skattefritak ved ufrivillig realisasjon).

Post 8285 Inntektsføring frå positiv vinst-/tapskonto

Her fører ein årets del av skattepliktig inntekt frå positiv vinst-/tapskonto. Beløpet hentar ein frå skjemaet "Vinst- og tapskonto" (RF-1219). Eventuelt vederlag ved realisasjon som ein vel å føra heilt eller delvis til inntekt i realisasjonsåret i staden for overføring til vinst- og tapskonto skal ein også føra her.

Post 8286 Frådragsføring frå negativ vinst-/tapskonto

Her fører ein til frådrag årets del av tap frå negativ vinst-/tapskonto. Beløpet hentar ein frå skjemaet "Vinst- og tapskonto" (RF-1219).

Post 8287/8288

Postane skal berre nyttast av samvirkeføretak.

Post 8295/8297/8299

Aksjeutbytte/Renteinntekt/ Rentekostnad

Postane skal nyttast når aksjeutbytte/renteinntekt/-kostnader gjeld verksemda. Andre renteinntekter/-kostnader som f.eks. gjeld private bankinnskot/privat gjeld fører ein direkte i sjølvmeldinga. Postane 8295, 8297 og 8299 må i tillegg først i sjølvmeldinga.

Post 9930 Netto næringsinntekt

Her kjem fram netto næringsinntekt som skal først over til sjølvmeldinga post 2.7.

Post 9935 Netto næringsunderskot

Her kjem fram netto næringsunderskot som skal overføres til selvangivelsen post 3.2.17.

Post 9940 Årsresultat

Her kjem fram årsresultatet som skal først over til post 0401 (eigenkapitalkonto side 4). Dersom oppgåva er sendt inn frå eit ANS eller KS skal posten også først over til post 201 i "Selskapsoppgåve for ansvarlege selskap m.m." (RF-1215) eller post 201 i "Selskapsoppgåve for kommandittselskap m.m." (RF-1226).

Kollonne for fordeling av inntekt mellom ektefeller

Dersom det skal skje ei deling av overskot i einmannsføretak etter reglane i skattelova § 2-11 tredje ledd skal ein fylla ut kollonnene "Innehavar" og "ektefelle", postane frå og med 9930 til og med 9940.

Fordelinga må som utgangspunkt og hovudregel svara til ektefellens arbeidsinnsats og deltaking i føretaket. For underskot, ref post 9935, gjeld likevel at det ikkje er adgang til å dele dette etter arbeidsinnsats. Heile underskotet skal tilordnas den ansvarlege innehavar av verksemda eller til begge hvis begge er ansvarlege for verksemda. For einmannsføretak er vist til hvilken post i sjølvmeldinga ein skal føra beløpa over til. Henvisinga for ANS og KS er teken inn ovenfor i rettleinga til den einskilde post.

Balanse - skattemessige verdier

Etter rekneskapslova av 17.7.98 er føretak med "avgrensa" rekneskapsplikt etter § 1-2 første ledd fritakne for plikt til å utarbeide årsoppgjer.

Etter ny lovregel i kapittel 4 i likningslova med verknad frå og med inntektsåret 1999, pliktar likevel slike føretak å utarbeide eit skattemessig årsoppgjer basert på realisasjonsprinsippet. Balansen i næringsoppgåva skal difor først etter reglane i skattelova og det er dei skattemessige verdiane som skal leggjast til grunn.

Eksempel: Saldogruppe a fører ein i balansen post 1280 med saldoverdi for gruppa pr. 31.12.

Hvis eit føretak går over frå full rekneskapsplikt til begrensa rekneskapsplikt, skal det i staden for næringsoppgåve 2 levera næringsoppgåve 1. Dette påverkar hva ein kan føra som inngåande balanse. Se nærare utgreiing under post 9996-9998.

Postane 1080, 1105, 1115, 1205, 1221, 1225, 1239 og 1280 - saldo driftsmiddel

Her fører ein sum saldoverdi for den einskilde gruppa. Beløpa hentar ein frå avskrivingskjema RF-1084 som skal leggjast ved næringsoppgåva. Saldoverdi for forretningsbygg som pr 1.1.1984 vart oppskreve i samsvar med Finansdepartementet si forskrift av 29.8.1984 er differansen mellom saldo grunnlag pr 31.12 og nedre grense for avskrivning. Eventuell tom positiv saldo (saldoverdi utan driftsmiddel) skal også inngå her og takast med i balansen som eignedelar sin verdi.

Post 1295 Eignedelar utanom saldosystemet som kan avskrivas

Her fører ein eignedelar som kan avskrivas og som vert avskrivne lineært og som kjem fram i avskrivingskjema RF-1084.

Post 1299 Negativ vinst- og tapskonto

Her fører ein beløp henta frå skjema for vinst- og tapskonto RF-1219 post 18.

Post 1495 Varelager

Her fører ein den skattemessige verdien av varelager henta frå post 0150.

Post 1500 Kundekrav

Her fører ein skattemessig verdi av kundekrav fra post 0430 (etter frådrag for eventuell nedskrivning).

Post 1530 Opptent, ikkje fakturert driftsinntekt

Her skal ein føra verdi av ikkje opptente inntekter som ennå ikkje er fakturert. Slik inntekt skal resultatførast i aktuell post i 3000-serien.

Postene 1595/2275 Langsiktige Krav/lån i utanlandsk valuta

Den skattemessige verdien blir fastsett etter reglane i skattelova § 14-5 (5) der det går fram at krav ikkje kan vurderast til ein lågare kurs enn den lågaste av kursane på årsoppgjerstidspunktet og tileigningstidspunktet. Tilsvarende kan gjeld ikkje vurderast høgare enn den høgaste av verdiane på årsoppgjerstidspunktet og tidspunkt for låneopptaket. Urealisert valutatap skal avrekna mot urealisert valutavinst.

Post 1829 Aksjar og verdipapirfondandeler

Den verdi som ein førar opp i post 1829 skal ikkje korrigerast for årleg RISK-beløp. Ved realisasjon skal RISK som blir teken hensyn til ved vinst-/tapsberekning motrekna mot post 2058 - øvrige eigenkapitalkorreksjonar.

Post 1899 Individuelle postar

Her fører ein saldo 31.12.00 henta frå "Skjema for individuelle postar etter overgang til nettolikning" (RF-1230) post 210.

Skattemessig eigenkapital

Skattemessig eigenkapital er føretakets skattemessige verdi. Ved avstemming av eigenkapitalkontoen på side 4 skal postane 0400-0404 stemme med balansen post 9960, skattemessig eignekapital.

Ubeskatta eigenkapital

Post 2095 Negativ saldo

Her fører ein sum negativ saldo 31.12. for den eller dei saldogrupper som iflg. "Avskrivingskjema for saldo- og lineære avskrivningar" (RF-1084) kjem fram med slik saldo. Beløpet er ikkje skattlagd inntekt.

Post 2096 Positiv vinst og tapskonto

Her fører ein beløp henta frå skjema for "Vinst og tapskonto" (RF-1219). Beløpet er ikkje skattlagd inntekt.

Gjeld

Post 2600 Skattetrekk og andra trekk

Her skal ein føra skatt som er trekt av lønsutbetalingar til tilsette. Her fører ein også skyldig bidragstrekk mm.

Overgang frå full til begrensa rekneskapsplikt

Hvis eit føretak går over frå full til begrensa rekneskapsplikt, vil dette medføre at pliktige næringsoppgåver for føretaket endras til næringsoppgåve 1. Utgåande balanse førre år er gjort opp etter reglane i rekneskapslova. Dette kan gje mellombelse skilnader. Dette vil gå fram av skjema RF-1217 som var pliktig vedlegg til førre års næringsoppgåve. Den næringsdrivande skal då sette opp ein korriger

inngåande balanse. Korrigeret skattemessig eigenkapital (post 9960) skal gå fram av post 9998.

Døme:

Balanse pr. 31.12.x1		(Næringsoppg 2)
1105 Forr.bygg	2.000	2050 Annen EK 1.600
1400 Varelager	100	2220 Gjeld 500
9400 Sum eigned.	2.100	9650 Sum 2.100

Skattemessig verdi på

Forr.bygg	1.800	(negativ skilnad 200)
Varelager	120	(positiv skilnad 20)

Næringsoppgåve 1 for x2:

Inngående balanse (pr. 31.12.x1):

1105 Forr.bygg	1.800	2050 Annen EK 1.420
1495 Varelager	120	2220 Gjeld 500
9400 Sum eigned.	1.920	9650 Sum 1.920

I tillegg må postane 9996-9998 fyllast ut:

9996 Eigenkapital 31.12.x1	1.600
9997 Mellombelse skilnader	
31.12x1, jf RF-1217	- 180
9998 Korrigeret eigenkapital 31.12.x1	1.420

Side 4 i næringsoppgåva

Spesifikasjon av privatkonto

Dette er ein ei spesifikasjon av post 0402 i eigenkapitalbevegelsen. Her fører ein eigaren sine uttak og private kostnader som er førte i verksemda sitt rekneskap. Dei private kostnadene skal ein ikkje føra i resultatrekneskapet, men mot privatkonto. Døme: Telefonkostnad som gir rett til skattemessig fradrag skal ein føra i post 6995 kontorkostnad, telefon, porto mm. Private telefonkostnader skal ein føra i post 2068.

Næringskostnader utan frådragsrett/ korreksjon av eigenkapital

Her fører ein kostnader pådregne som ledd i verksemda, men som det etter skattelova ikkje er frådragsrett for.

Kontingentar, gåver o.l. som det ikkje er frådragsrett for skal først her og ikkje som kostnad i rekneskapen.

Her korrigerer ein også for andre postar som påverkar det skattemessige resultatet utan å medføre endringar i eigenkapitalen eller omvendt. Dette gjeld m.a.

- skattefrie inntekter
- fradragstøtt hjemmekontor
- sjukepengar for innehavar (sjå merknad til post 3900)
- RISK ved realisasjon av aksjar

Skatteetaten

Næringsoppgåve 2 for 2001

For aksjeselskap og andre føretak som utarbeider årsrekneskap etter rekneskapslova
Om fortegnbruk, sjå rettleiinga
Vedlegg til sjølvmeldinga/selskapsoppgåva

Føretakets namn, adresse m.m.:		Rekneskapsperiode	Frå	Til
Namn		Organisasjonsnummer	Fødselsnummer	Gjennomsnittleg tal tilsette i rekneskapsåret
Nærings- (kontor) adresse				
Postnr./ -stad		Er reglane for små føretak, jf. RL § 1-6, nytta?		<input type="checkbox"/> Ja <input type="checkbox"/> Nei
Næring (type verksemd)		Føretaket har ikkje årsrekneskapsplikt etter rekneskapslova		<input type="checkbox"/> Kryss av

Rekneskapsfører:

Rekneskapsførers namn		Nummer i rekneskapsførarregisteret	
Forretningsadresse		Postnr./-stad	
Er næringsoppgåva fylt ut av ekstern rekneskapsfører?		<input type="checkbox"/> Ja <input type="checkbox"/> Nei	Er rekneskapet ført av ekstern rekneskapsfører?
			<input type="checkbox"/> Ja <input type="checkbox"/> Nei

Tilleggsopplysningar og spesifikasjonar (i heile kroner):

Varelager	Skattemessig verdi 31.12.2001	Rekneskapsmessig verdi 31.12.2001. (post 1400)	Skattemessig verdi 31.12.2000	Rekneskapsmessig verdi 31.12.2000 (post 1400)
0110 Råvarer og innkjøpte halvfabrikata				
0120 Varer under tilverking	+	+	+	+
0130 Ferdige eigentilvirka varer	+	+	+	+
0140 Innkjøpte varer for vidareasal	+	+	+	+
0150 Sum verdi av varelager				

Bruttofortjeneste på innkjøpte varer for videresal

0210 Avgiftspliktig sal	0220 Avgiftsfritt sal	0230 Sum salsinntekter	0240 Varekostnad	0250 Bruttofortjeneste
	+	=	+	=

Utrekning av skattemessig verdi på kundekrav

	2001	2000																		
0410 Kundekrav til pålydande																				
0420	<table border="1"> <tr> <td>2000</td> <td>Konstaterte tap på kundekrav</td> <td>2001</td> </tr> <tr> <td><input type="text"/></td> <td>+</td> <td><input type="text"/></td> </tr> <tr> <td>2000</td> <td>Kredittsal</td> <td>2001</td> </tr> <tr> <td><input type="text"/></td> <td>+</td> <td><input type="text"/></td> </tr> </table>	2000	Konstaterte tap på kundekrav	2001	<input type="text"/>	+	<input type="text"/>	2000	Kredittsal	2001	<input type="text"/>	+	<input type="text"/>	<table border="1"> <tr> <td><input type="text"/></td> <td>x 4 x</td> <td><input type="text"/></td> </tr> <tr> <td></td> <td></td> <td>Kundekrav pr. 31.12.2001</td> </tr> </table>	<input type="text"/>	x 4 x	<input type="text"/>			Kundekrav pr. 31.12.2001
2000	Konstaterte tap på kundekrav	2001																		
<input type="text"/>	+	<input type="text"/>																		
2000	Kredittsal	2001																		
<input type="text"/>	+	<input type="text"/>																		
<input type="text"/>	x 4 x	<input type="text"/>																		
		Kundekrav pr. 31.12.2001																		
	+	+																		
0430 Skattemessig verdi på kundekrav (post 0410 + post 0420)	=	=																		
0440 Andre krav, medrekna krav på konsernselskap, tilsette, eigarar o.l. til pålydande	+	+																		
0450 Sum skattemessig verdi på krav	=	=																		
0460 Nyetablert verksemd i 1998 eller seinare?	<input type="checkbox"/> Ja <input type="checkbox"/> Nei																			

Årets kjøp m.m. og sal av driftsmidlar (sjå rettleiinga)

	Kjøp m.m.	Sal		Kjøp m.m.	Sal
0510 Forsking, utvikling og andre imatr. eigedelar			0550 Skip, riggar, fly m.m.		
0520 Bygningar og anlegg			0560 Varebilar m.m.		
0530 Tomter og andre grunnareal			0570 Kontormaskiner		
0540 Bustader inkl. bustadtomter			0580 Personbilar, maskiner, inventar og andre driftsmidlar		

Andre offentlege organ sin bruk av opplysningar i RF-1167

For å samordna og forenkla oppgåveinnleveringa frå næringslivet, kan opplysningar som vert avgjeve i dette skjema, RF-1167, heilt eller delvis bli nytta også av andre offentlege organ som har heimel til å innhente dei same opplysningar, jf. lov om Oppgåveregisteret §§ 5 og 6. Opplysningar om evt. samordning kan ein få ved å vende seg til Oppgåveregisteret på telefon 75 00 75 00, eller Skattedirektoratet på telefon 22 07 70 00.

Resultatrekneskap 2001 i (heile kroner)

	2001	2000		2001	2000
3000 Salsinntekt og uttak, avgiftspliktig			7080 Bilkostnader, bruk av privatbil i næring		
3100 Salsinntekt og uttak, avgiftsfri			7099 Privat bruk av næringsbil	÷	÷
3200 Salsinntekt og uttak, utanfor avgiftsområde			7155 Reise- og diettkostnad, bilgodtgjering oppgavepliktig		
3300 Særskilde offentlege avgifter vedkommande sal	÷	÷	7165 Reise- og diettkostnad, ikkje oppgavepliktig		
3400 Offentleg tilskott/refusjon			7295 Provisjonskostnad		
3500 Uopptjent inntekt			7330 Sals- og reklamekostnader		
3600 Leigeinntekt fast eigedom			7370 Representasjonskostnader		
3695 Anna leigeinntekt			7490 Kontingent og gåve		
3700 Provisjonsinntekt			7500 Forsikringspremie		
3800 Vinst ved avgang av anleggsmiddel			7565 Garanti- og servicekostnad		
3900 Anna driftsrelatert inntekt			7600 Lisens-, patentkostnad og royalties		
9000 Sum driftsinntekter			7700 Anna kostnad		
4005 Varekostnad			7800 Tap ved avgang av anleggsmidler		
4295 Lager.endr. av varer under tilverkning og ferdig tilv. varer			7830 Tap på krav		
4500 Framandytelse og underentreprise			9010 Sum driftskostnad		
4995 Lager.endr. av eigentilverka anleggsmidler	÷	÷	9050 Driftsresultat		
5000 Lønn, feriepengar m.m.			8005 Netto positiv resultatandel vedr. invest. i DS, TS og FKV		
5300 Anna oppgavepliktig godtgjering			8030 Renteinntekt frå føretak i same konsern		
5400 Arbeidsgivaravgift			8050 Anna renteinntekt		
5420 Oppgavepliktig pensjonskostnad			8060 Valutagevinst (agio)		
5600 Arbeidsgodtgjering til eigarar i ANS mv.			8070 Anna finansinntekt		
5900 Anna personalkostnad			8080 Verdiauke av markedsbaserte finansielle omløpsmidlar		
6000 Avskrivning på varige dr.m. og immaterielle eigedelar			9060 Sum finansinntekter		
6050 Nedskrivning på varige dr.m og immaterielle eigedelar			8006 Netto negativ resultatandel vedr. investering i DS, TS og FKV		
6100 Frakt og transportkostnad tilknytt sal			8100 Verdired. av markedsbaserte finansielle omløpsmidlar		
6200 Energi, brensel m.m. tilknytt produksjon			8115 Nedskrivning av finansielle eigedelar		
6300 Leige av lokale			8130 Rentekostnad til føretak i same konsern		
6340 Lys, varme			8150 Anna rentekostnad		
6395 Renovasjon, vatn, avløp, reinhald m.m.			8160 Valutatap (disagio)		
6400 Leige av maskiner, inventar, transportmidlar m.m.			8170 Anna finanskostnad		
6500 Verktøy, inventar og driftsmateriell m.m. som ikke skal aktiviserast			9070 Sum finanskostnader		
6600 Reparasjon og vedlikehald bygning			9100 Ordinært resultat før skattekostnad		
6695 Reparasjon og vedlikehald anna			8300 Betalbar skatt		
6700 Framand teneste (rekneskap/ rev.hon, rådgjeving m.m.)			8310 Refusjon skatt etter skattelova § 16-40		
6995 Kontorkostnad, telefon, porto m.m.			8320 Endring utsett skatt/ skattefordel		
7000 Drivstoff transportmidlar			9150 Ordinært resultat		
7020 Vedlikehald m.m. på transportmidlar			8400 Ekstraordinær inntekt		
7040 Forsikring og avgifter på transportmidlar			8500 Ekstraordinær kostnad		
Avstemming av eigenkapital skal førast i skjema RF-1052 Rettleiing til RF-1052 er teke inn i RF-1168 (Rettleiing til næringsoppgåve 2)			8600 Betalbar skatt		
			8620 Endring utsatt skatt/ skattefordel		
			9200 Årsresultat		

Balanse-regnskapsmessige verdier (i hele kroner)

Eigedelar	31.12.2001	31.12.2000	Eigenkapital og gjeld	31.12.2001	31.12.2000
ANLEGGSMIDLER			INNSKOTEN EIGENKAPITAL		
1000 Forskning og utvikling			2000 Aksjekap./EK andre foretak		
1020 Konesjonar, patentar, lisensar o.l.			2010 Eigne aksjar (negativt beløp) Felleseigd partskapital		
1070 Utsett skattefordel			2020 Overkursfond		
1080 Goodwill (saldogruppe b)			2030 Innskoten anna eigenkapital		
1105 Forretningsbygg (saldogruppe h)			OPPTENT EIGENKAPITAL		
1115 Bygg og anlegg, hotell o.l. (saldogruppe g)			2041 Fond for vurd.skilnader i dls.		
1130 Anlegg, maskinar under utføring			2042 Fond for vurderingsskilnader i andre selskap		
1150 Tomter og andre grunnareal			2050 Anna eigenkapital		
1160 Bustad inkl. bustadtomter, hytter m.m.			2080 Udekt tap		
1205 Personbilar, maskinar, inventar mv. (saldogruppe d)			9450 Sum eigenkapital		
1221 Skip, rigger m.m. (saldogruppe e)			LANGSIKTIG GJELD		
1225 Fly, helikopter m.m. (saldogruppe f)			2100 Pensjonsplikter		
1239 Vare- og lastebilar, busser m.m. (saldogruppe c)			2120 Utsett skatt		
1280 Kontormaskiner o.l. (saldogruppe a)			2160 Uopptjent inntekt		
1290 Andre driftsmidler			2180 Andre avsetjingar for plikter		
1312 Investeringar i delt.likna dotter- og konsernselskap			2200 Konvertible lån		
1313 Investeringar i andre dotter- og konsernselskap			2210 Obligasjonslån		
1320 Lån til foretak i same konsern			2220 Gjeld til kredittinstitusjonar		
1331 Investeringar i delt.likna tilknytte selskap			2260 Gjeld til selskap i same konsern		
1332 Investeringar i andre tilknytte selskap			2280 Stille interessentinnskott og ansvarleg lånekapital		
1340 Lån til tilknytte selskap og felles kontrollert verksemd			2290 Anna langsiktig gjeld		
1350 Investeringar i aksjar, partar og verdipapirfondspartar			9500 Sum langsiktig gjeld		
1360 Obligasjonar			KORTSIKTIG GJELD		
1370 Krav mot eigarar, styremedl. o.l.			2310 Konvertible lån (byggjelån m.m.)		
1380 Krav mot tilsette			2320 Sertifkatlån		
1390 Andre krav			2380 Kassakreditt		
9300 Sum anleggsmidler			2400 Leverandørgjeld		
OMLØPSMIDLAR			2500 Skatt som skal betalast, ikkje utlikna		
1400 Varelager			2510 Skatt som skal betalast, utlikna		
1500 Kunde krav, inkl. i same konsern			2530 Refusjon skatt etter sktl § 16-40		
1530 Opptent, ikkje fakturert driftsinntekt			2600 Skattetrekk og andre trekk		
1560 Andre krav mot på selskap i same konsern			2740 Skyldig meirverdiavgift		
1570 Andre kortsiktige krav			2770 Skyldig arbeidsgivaravgift		
1780 Krav på innbetaling av selskapskapital			2790 Andre offentlege avgifter		
1800 Ikkje-marknadsbaserte aksjar og partar			2800 Avsett utbytte		
1810 Marknadsbaserte aksjar og verdipapirfondspartar			2900 Forskott frå kundar		
1830 Marknadsbaserte obligasjonar, sertifikat m.m.			2910 Gjeld til tilsette og eigarar		
1840 Andre obligasjonar og sertifikat			2920 Gjeld til selskap i same konsern		
1880 Andre finansielle instrument			2949 Lønn, feriepengar o.l.		
1900 Kontantar			2950 Påløpt rente		
1920 Bankinnskott			2970 Uopptent inntekt		
9350 Sum omløpsmidlar			2980 Avsetjing for plikter		
9400 Sum eigedelar			2990 Anna kortsiktig gjeld		
			9550 Sum kortsiktig gjeld		
			9650 Sum eigenkapital og gjeld		

Berekening av næringsinntekt (i heile kroner)

Org.nr

Fødselsnr.

0600 Årsresultat frå post 9200 (side 2)

Tillegg for	0610	Representasjonskostnader utan frådragsrett			
	0620	Kontingentar/gåver utan frådragsrett			
	0630	Sum skattekostnad			
	0640	Rentekostnad på ilikna skatt			
	0650	Andre kostnader utan frådragsrett (spesifiserast i eige vedlegg)			
	0660	Tilbakeføring av negativ resultatdel tilknytt investering i dotterselskap, tilknytt selskap og felleskontrollert verksemd (sjå post 8006)			
	0670	Foreslått utbytte frå dotterselskap og tilknytt selskap ved bruk av eigenkapitalmetoden			
	0680	Tilbakeføring av verdireduksjon av marknadsbaserte finansielle omløpsmidlar (sjå post 8100)			
	0690	Rekneskapsmessig tap ved realisasjon av aksjar og andre verdipapir			
	0700	Rekneskapsmessig vinst ved realisasjon av aksjar og andre verdipapir			
	0710	Regnskapsmessig nedskrivning av aksjar og andre verdipapir som er kostnadsført i året			
	0720	Del av rekneskapsmessig underskott i deltakarlikna selskap			
	0730	Del av skattemessig overskott i deltakarliknede selskap			
	0740	Rekneskapsmessig tap ved realisasjon av part i deltakarlikna selskap			
	0750	Skattemessig vinst ved realisasjon av part i deltakarlikna selskap			
0760	Anna inntekt			+	
Frådrag for	0800	Renteinntekt på tilbakebetalt skatt			
	0810	Andre frådrag (må spesifiserast i eige vedlegg)			
	0815	Evt. egne sjukepengar ført som inntekt i resultatrekneskapet (inntektsførast i sjølvmeldinga post 2.7.5/2.7.6 eller 2.7.7)			
	0820	Tilbakeføring av positiv resultatdel tilknytt investering i dotterselskap, tilknytt selskap og felleskontrollert verksemd (se post 8005)			
	0830	Tilbakeføring av verdiauke av marknadsbaserte finansielle omløpsmidlar (sjå post 8080)			
	0840	Regnskapsmessig vinst ved realisasjon av aksjar og andre verdipapir			
	0850	Skattemessig tap ved realisasjon av aksjar og andre verdipapir			
	0860	Reversering av tidlegare års nedskrivning på aksjar m.m. som er inntektsført (sjå rettleiinga)			
	0870	Del av rekneskapsmessig overskott i deltakarlikna selskap			
	0880	Del av skattemessig underskott i deltakarlikna selskap			
0890	Rekneskapsmessig vinst ved realisasjon av part i deltakarlikna selskap				
0900	Skattemessig tap ved realisasjon av part i deltakarlikna selskap			÷	
0930	Endringer i skilnader som påverkar høvet mellom rekneskapsmessig og skattemessig inntekt frå post 100 i skjemaet RF-1217 «Spesifikasjon av skilnader...».				
0940	Sum , skal førast over til «Skjema for utrekning av personinntekt» (RF-1224)				
0950	Frådrag for renteinntekter og inntektsført avkasting på livsforsikring (Posten fylles ikkje ut av deltagerliknede selskap)			÷	
0960	Tillegg for gjeldsrenter (Posten fylles ikkje ut av deltakarlikna selskap)			+	
0970	Frådrag for aksjeutbytte (Posten fylles ikkje ut av deltakarlikna selskap)			÷	
For samvirkeføretak	0980	Frådrag for avsetjing til kjøpsutbytte til medlemmer av samvirkeføretak			÷
	0990	Frådrag for avsetjing til felleseigd partskapital for samvirkeføretak (sjå rettleiingen)			÷
0999	Næringsinntekt/-underskott overføres til sjølvmeldinga. Deltakarlikna selskap skal føre over talet til selskapsoppgåva (sjå rettleiinga)				
0998	Næringsunderskott overføres til sjølvmeldinga. Deltakarlikna selskap skal føre over talet til selskapsoppgåven (sjå rettleiinga)				
Er verksemda revisjonspliktig? <input type="checkbox"/> Ja <input type="checkbox"/> Nei Skal det for verksemda fastsetjast personinntekt etter sktl kap. 12? <input type="checkbox"/> Ja <input type="checkbox"/> Nei					
Underskrift				Dato	
Spørsmål rettast til				Telefonnr.	
Revisors underskrift			Revisomr.	Revisjonsselskapets namn	
Revisors namn	Adresse			Postnr./stad	

Vi viser til rettleiing som er utarbeidd til hjelp ved utfyllinga av næringsoppgåva; Fastsett av Skattedirektoratet med hjemmel i Finansdepartementets delegeringsvedtak av 24. oktober 1991, jf. likningslova § 4-4 nr. 7



Næringsoppgåve 2 skal leverast av alle aksjeselskap og andre føretak som har rekneskapsplikt etter lov om årsrekneskap av 17. juli 1998 nr. 56 (rekneskapslova) § 1-2 første ledd (fullt rekneskapspliktige).

Fullt rekneskapspliktige etter rekneskapslova § 1-2 første ledd er følgjande føretak:

- * aksjeselskap og allmennaksjeselskap
- * statsføretak
- * ansvarlege selskap og kommandittselskap med unntak av:
 - interkommunale selskap
 - selskap som har mindre enn fem mill NOK i salsinntekt, færre enn fem tilsette og færre enn seks deltakarar (unntateke partrederi). Ingen av deltakarane kan vere juridiske personar med avgrensa ansvar.
- * finansinstitusjonar og andre føretak under tilsyn av Kredittilsynet
- * verdipapirfond
- * samvirkelag som har salsinntekter over to mill NOK
- * bustadbyggjelag, bustadsameige og sameige av eigarseksjonar
- * økonomiske foreiningar
- * andre foreiningar som har eigneluter med verdi over 20 mill NOK eller fleire enn 20 tilsette
- * enkeltmannsføretak som samla har eigneluter med verdi over 20 mill NOK eller fleire enn 20 tilsette
- * utanlandske føretak som driv skattepliktig verk semd i Noreg eller på norsk sokkel

Boligbyggelag, borettslag og eierseksjonssameige driv ofte ikkje virksomhet, jfr Ligningsloven § 4-4 nr 1, og skal da ikkje levera næringsoppgåve 2.

Føretak som ikkje har full rekneskapsplikt etter rekneskapslova § 1-2 første ledd, men som har avgrensa rekneskapsplikt etter § 1-2 andre ledd skal i utgangspunktet levere Næringsoppgåve 1 (RF-1175). Føretak som ikkje har full rekneskapsplikt etter rekneskapslova, men som frivillig utarbeider fullt årsoppgjer oppgjort og vurdert i samsvar med reglane i rekneskapslova kan likevel velje å nytte Næringsoppgåve 2 i staden for Næringsoppgåve 1. Føresetnaden for å kunne velje er at det vert utarbeid eit fullstendig årsoppgjer etter rekneskapslovas reglar, inklusiv noteopplysningar. For denne gruppa rekneskapspliktige kan reglane for små føretak nyttas. Dette inneber forenklingar mht noteopplysningar mv. Ein viser i denne samanheng også til NRS 8 – god rekneskapskikk for små føretak. Føretak med avgrensa rekneskapsplikt skal skattemessig periodisere inntekter og kostnader etter realisasjonsprinsippet (ikkje rekneskapsprinsippet som for føretak med full rekneskapsplikt). I tillegg gjeld for føretak med avgrensa rekneskapsplikt dei særlege skattemessige periodiseringsreglane i skattelova § 14-4 med unntak av annet og tredje ledd. Korrigeringar mellom rekneskapsprinsippet og den skattemessige periodiseringa skal gjennomførast i skjemaet RF-1217 "Spesifikasjon av forskjellar mellom rekneskapsmessige og skattemessige verdiar." Føretak som frivillig utarbeider årsrekneskap og som nyttar Næringsoppgåve 2 i staden for Næringsoppgåve 1 skal krysse av i rubrikken øvst på side 1. Kommunale føretak som er ein del av kommunen som juridisk person og som ved utarbeiding av årsrekneskap følger kommunale prinsipp, skal som eit utgangspunkt nytte Næringsoppgåve 1. Hvis føretaket frivillig

utarbeider fullt årsoppgjer oppgjort og vurdert etter reglane i rekneskapslova kan det likevel velje å nytte Næringsoppgåve 2.

Næringsoppgåve er på 4 sider og inneheld på side 1 felt for spesifikasjonar og tilleggssopplysningar som skal gjevast. Næringsoppgåve side 2 og 3 inneheld oppstilling over resultatrekneskap og balanse. Det er resultat og balanse i samsvar med rekneskapslova sine reglar som skal innførast her.

Til side 4 skal årsoverskot/underskot frå side 2 samt sum endring i forskjellar frå skjemaet "Spesifikasjon av forskjellar mellom rekneskapsmessige og skattemessige verdiar" (RF-1217) overførast. Forøvrig vert det på side 4 gjennomført andre nødvendige korreksjonar for å kome fram til ei næringsinntekt/ underskot som skal overførast til sjølvmeldinga.

Jamføringar til sidenummer i rettleiinga gjeld side i næringsoppgåve.

Næringsoppgåve 2 skal leverast som vedlegg til sjølvmeldinga (enten sjølvmelding for aksjeselskap, aksjefond, bankar og andre upersonlege skattyatarar (RF-1028) eller sjølvmelding for næringsdrivande mv. (RF-1027)), eller som vedlegg til Selskapsoppgåve for ansvarlege selskap mv. (RF-1215) eller Selskapsoppgåve for kommandittselskap (RF-1226).

Føretak som er pliktig til å bruke næringsoppgåve 2, 3 eller 4 eller frivillig bruker næringsoppgåve 2 skal fylle ut skjema RF-1052 "Avstemming av egenkapital mv". Skjemaet skal leverast som vedlegg til næringsoppgåve. Rettleiing til skjema for avstemming av egenkapital mm er teken inn bakerst i rettleiinga til Næringsoppgåve 2.

Føretak som driv drosje- og lastebilnæring skal som vedlegg til næringsoppgåve fylle ut tilleggsskjema for drosje- og lastebilnæring (RF-1223).

Føretak som driv overnattings- og serveringsstader med skjenkeløyve for øl, vin eller brennevin skal som vedlegg til næringsoppgåve fylle ut og levere "Tilleggsskjema for overnattings- og serveringsstader med skjenkeløyve for øl, vin og brennevin" (RF-1122).

Føretak som driv oppdrett av pelsdyr, skal ved sidan av næringsoppgåve leggje ved spesifikasjon over:

- talet på dyr ved inngangen og utgangen av året, medrekna tilgang og avgang i året
 - kjøpte dyr i året, herunder type, kvanta, kjøpesum, samt namn og adresse til seljaren
 - verdien av skinn og dyr ved utgangen av året
- Føretaket kan som alternativ til eigen spesifikasjon fylle ut felta for opplysningar om dyr og skinn på side 1 i "Næringsoppgåve for pelsdyrgardar" (RF-1203).

Der rettleiinga omtalar fiske, gjeld omtalen tilsvarende for fangst.

Med heimel i likningslova § 4-4 og Finansdepartementet sitt delegeringsvedtak, har Skattedirektoratet 24. oktober 1988 fastsett forskrift som gir høve til å sende inn datautskrift i staden for "Næringsoppgåve 2 for aksjeselskap og andre føretak som utarbeider årsrekneskap etter

rekneskapslova". Forskrifta stiller detaljerte krav til innhald, utforming og kvalitet/format på utskrifta.

Den næringsoppgåve som ligg føre, er utarbeidd som eit felles skjema for likningsstyresmaktene og Statistisk sentralbyrå.

Etter § 3 i lov om autorisasjon av rekneskapsførarar skal namn og forretningsadresse på ekstern rekneskapsførar påførast alle dokument som rekneskapsførar utarbeider for oppdragsgjeveren. Det er avsett eit eige felt øvst på side 1 for dette. Dette feltet skal også fyllast ut dersom ekstern rekneskapsførar berre har ført rekneskapen, men ikkje har fylt ut næringsoppgåve. Det skal då kryssast av for nei på kontrollspørsmålet. Det skal vidare kryssast av for om rekneskapen er ført av ekstern rekneskapsførar.

Særlig om bruk av forteikn i skjema

Hovudregel

I utgangspunktet skal alle tal innrapporterast utan forteikn når det klart går fram av teksten om talet skal leggjast til eller trekkjast frå i forhold til den samanhengen det blir ført inn i. Det skal altså ikkje brukast minusteikn når det går fram av teksten at det dreier seg om kostnader, underskott mv., og tilsvarende ingen plussteikn ved inntekter, overskott mv. Et unntak fra dette kan illustrerast ved følgjande **eksempel** :

Ein utleiaktivitet har i inntektsåret gjeve større utgifter enn inntekter:

Inntekter	30.000
utgifter	35.000
underskott	- 5.000

For å føre dette underskotet på 5 000 kroner inn i ein post med tekst "Inntekt ved utleiing" må beløpet setjast med negativ forteikn for å kunne trekkjast frå - det er jo ein kostnad (det motsette av teksten) og ikkje ei inntekt.

Presiseringar

Dersom eit felt har forhåndstrykt forteikn (positivt eller negativt) skal talet som blir innrapportert vere utan forteikn. Forteikn skal berre brukast i dei tilfella der ein ønskjer å innrapportere eit beløp med omvendt forteikn av det som er forhåndstrykt. I sum- og resultatfelt skal ein alltid bruke minusteikn når summen er negativ.

SIDE 1 I NÆRINGSOPPGÅVA

Rekneskapsperiode

Her skal starttidspunkt og avslutningstidspunkt (dato) for rekneskapsperioden førast, normalt 01.01.01 til 31.12.01 (andre tidspunkt kan vere aktuelle ved t.d. oppstart eller opphør av verksemda i løpet av året). Datoen skal oppgjevast med seks siffer, som i dømet ovanfor. Dersom verksemda har avvikande rekneskapsår skal den rekneskapsperioden som er nytta oppgjevast, t.d. 01.06.01 til 31.05.02.

Gjennomsnittleg tal tilsette i rekneskapsåret

Som tilsette vert rekna alle personar som arbeider for arbeidsgjeveren og som mottar kompensasjon for utført arbeid i form av løn, gasje, honorar, gratiale, naturalyttingar o.l. Også tilsette som arbeider deltidd skal reknas med. Midlertidige fråverande på grunn av ferie, sjukdom, arbeidskonflikt o.l. skal reknast med, mens fråverande på grunn av militærtjeneste skal haldast utanfor. Gjennomsnittet vert rekna ved å summere talet på tilsette ved inngangen og utgangen av rekneskapsperioden og dividere med to.

Næring (type verksemd)

Gi ei så nøyaktig framstilling som mogleg av den verksemda som vert utført. Eksempel på framstilling av næringsveg er:

Industri

- produksjon av hushaldnings-, sanitær- og toalettartiklar av papir
- produksjon av byggevarer av plast

Handel

- agenturhandel med tømmer, trelast og byggevarer
- engroshandel med elektriske hushaldningsapparater
- butikkhandel med kjøtt og kjøttvarer
- torghandel

Utanlandske verksemdar skal oppgje den verksemda som vert utøvnd i Noreg.

Er reglane for små føretak nytta?

Som store føretak vert rekna almenrettsvesenlege og rekneskapspliktige med børsnoterte aksjar, partar, grunnfondsbevis eller obligasjonar og føretak som har ein særleg samfunnsøkonomisk eller marknadsmessig verdi, jf. RL § 1-5.

Som små føretak vert rekna føretak som ikkje vert rekna som store og som etter dei to siste årsrekneskapa oppfyller to av følgjande tre vilkår:

1. har mindre enn 40 millionar kroner i salsinntekt
2. har mindre enn 20 millionar kroner i balansesum
3. har færre enn 50 tilsette.

Morselskap vert berre rekna som små føretak dersom vilkåra ovanfor er oppfylt for konsernet som heilskap.

Tilleggsopplysningar og spesifikasjonar:

Varelager

Skattemessig verdi av lager av varer skal setjast til nyskaffingsverdi. For varer som er tilverka i verksemda, skal verdien av lageret skattemessig setjast til tilverksverdi. Tilverksverdien omfattar direkte produksjonskostnader som: råstoff, halvfabrikata, hjelpestoff (brensel, smøring, produksjonsstraum mv.) og produksjonsløn. Prosjekt oppført for eiga rekning med sikte på sal, skal verdsetjast til tilverksverdi. Det er i forskrift gitt adgang for bokforlag og bokhandlarar til på visse vilkår å fråvike tilverks- og nyskaffingsverdi ved verdsetjinga av lageret av bøker, jf. § 14-15-1 i Finansdepartementets forskrift av 19. November 1999 nr 1158. Verdien av varelageret skal først i postane 0110 - 0140. Varelager skal skattemessig vurderast etter FIFU-prinsippet dersom ein ikkje kan individualisere varene.

Bruttofortjeneste på varer for videresal

Føremålet med spesifikasjonen er å kome fram til kva bruttofortjeneste (post 0250) verksemda har oppnådd på omsetnaden av handelsvarer. Under post 0210 og 0220 skal respektive avgiftspliktige og avgiftsfrie varesal spesifiserast, medan forbruk av innkjøpte handelsvarer (varekostnad) skal først i post 0240.

Utrekning av skattemessig verdi på kundekrav

Under post 0410 skal først kundekrav til pålydande verdi pr. 31.12.2001 og 31.12.2000. Skattemessig nedskriving på kundekrav skal først i post 0420. Slik nedskriving skal alltid visast ved at beløpa er fylte ut i oppstillinga. Nyetablerte verksemdar kan det krevje nedskriving på uteståande kundekrav med 2 prosent ved utgangen av etableringsåret og dei to påfølgjande inntektsåra, jf. skattelova § 14-5 nr 4 d. Slike verksemdar skal ikkje fylle ut rubrikkane for konstaterede tap på kundekrav og kredittsal under post 0420. Kundekrav ved slutten av året og nedskrivinga må likevel først. Når det gjeld sjablonmessig utrekna tap på kundekrav, viser ein til Finansdepartementets forskrift av 19. november 1999 nr 1158 § 14-5 B.

I post 0440 fører ein andre krav enn kundekrav til pålydande verdi. Dette gjeld også langsiktige krav. Krav i næring som er konstaterede endeleg tap, skal først opp med null i verdi. Om når tap på uteståande krav i næring skal rekna som endeleg konstaterede, viser ein til Finansdepartementets forskrift av 19. november 1999 nr 1158 § 14-5 B.

Årets kjøp og sal av driftsmidlar

I postane 0510-0580 skal det først nyskaffingar i løpet av rekneskapsperioden til nyskaffingskost, og sal av driftsmidlar i løpet av perioden til salssum. I kolonna for nyskaffingar skal rekna med driftsmiddel som er aktivert i året (balanseført i postane 1000-1290), inkludert kjøp av nye og brukte driftsmiddel, påkostningar på eksisterande driftsmiddel, anlegg under utføring og egne investeringsarbeider. Driftsmiddel som er kostnadsført (se post 6500) skal ikkje gys opp her. I kolonna for sal skal det berre først opp driftsmiddel som er selde i året. Driftsmidlar som er avhenda vederlagsfritt eller er utrangert i perioden skal ikkje først opp. Som nyskaffing/sal av driftsmiddel rekna ikkje tilgang/avgang som følger av fusjon eller fisjon av føretak, og ikkje endring i utsett skattefordel.

Side 2 og 3 i næringsoppgåva

Generelt om resultatrekneskap og balanse

Resultatrekneskapen og balansen byggjer i det vesentlege på rekneskapslova av 17. juli 1998. Nummereringa har teke utgangspunkt i Norsk Standard, NS 4102 (med bruk av 0 som siste siffer). Ein del postar har likevel ei noko anna inndeling enn kontoplanen. Finansrekneskapen skal baserast på reglane i rekneskapslova samt god rekneskapskikk. Både resultatrekneskap og balanse skal også vise tala for føregåande år.

Resultatrekneskapen

Driftsinntekter og driftskostnader

Post 3000 Salsinntekt og uttak - avgiftspliktige

Her skal først inntekt av sal/uttak av avgiftspliktige varer og tenester i perioden. Frakter og spesielle offentlege avgifter skal medrekna, medan rabattar, returar o.l. skal vere trekte frå. Salet skal først eksklusiv meirverdiavgift, og interne transaksjoner mellom føretaket sine avdelingar skal ikkje takast med. Verksemdar som ikkje har avgiftspliktig omsetning skal ikkje føre noko her (sjå postane 3100 og 3200).

Post 3100 Salsinntekter og uttak -avgiftsfrie

Her skal først verdien av alle avgiftsfrie varer og tenester som er selt eller tatt ut i perioden. Uttak av fisk frå verksemda til aksjonær og tilsette skal takast med her. Uttak til fordel for aksjonær skal verdsetjast til den pris som kunne vorte oppnådd ved vanlig omsetning av fisken.

Post 3200 Salsinntekter og uttak, utanfor avgiftsområdet

Her skal først inntekta av sal/uttak av varer/tenester som fell utanfor meirverdiavgiftslova. Døme på slike inntekter er utleige av rom på hotell, inntekt av persontransport, legeverksemd, advokatverksemd mv. Posten skal vere inkludert andre spesielle offentlege avgifter, men rabattar, returar o.l. skal vere trekte frå.

Post 3300 Særskilde offentlege avgifter vedkommande sal

Denne posten omfattar alle dei spesielle offentlege avgiftene (særlavgifter) som er inkludert i postane 3000, 3100 og 3200. Her skal først m.a. produktavgifta. Posten skal trekkjast frå driftsinntektene.

Post 3400 Offentleg tilskot/refusjon

Her skal først tilskot/refusjonar som verksemda mottek frå det offentlege. Refusjonar frå folketrygda for behandlingar til legar, tannlegar, fysioterapeutar m.v. skal først her. Ekstraordinære tilskot som t.d. rentesubsidiar, likviditetstilskot, investeringstilskot mv. skal ikkje først her, men takast med under ekstraordinære inntekter i post 8400.

I fiske skal først offentleg tilskot vedrørende fisket som ikkje går inn i fangstavrøkingane og som ikkje er tatt med i postane 3100/3200. Dette kan t.d. gjelde eignartilskot.

Post 3500 Uopptent inntekt

For at ei inntekt skal rekneskapsførast med resultatverknad må ho vere opptent. I praksis må vara eller tenesta vere levert for å kunne rekna som opptent. I ein del tilfelle vil delar av ein transaksjon ikkje vere opptjent fordi levering ikkje har funne stad. T.d. vil ein del av salssummen for ein bil som vert selt med fri service i 3 år kunne seiest å gjelde levering av ei serviceteneste som ikkje vert levert før på eit seinare tidspunkt. Inntekta må dermed reduserast med den delen som gjeld framtidige serviceleveransar (uopptent inntekt). Slik uopptent inntekt vert sett på som gjeld (langsiktig eller kortsiktig) og skal balanseførast i post 2160 eller 2970. Post 3500 er ein periodiseringspost og vil korrigere inntekta med årets uopptente inntekt (negativt beløp) og tidlige års uopptent inntekt som skal inntektsførast i år (positivt beløp). Periodiseringsreglane rekneskapsmessig og skattemessig er ulike. For å få korrekt skattemessig resultat vert periodiseringsforskjellane korrigert i skjema RF-1217 "Spesifikasjon av forskjellar mellom rekneskapsmessige og skattemessige verdiar".

Post 3600 Leigeinntekt frå fast eigedom

Her først leigeinntekt frå fast eigedom samt verdi av eigen bruk av fast eigedom (bustad, forretningseigedom mv).

Post 3800 Vinst ved avgang av anleggsmiddel

Vinst ved avgang av anleggsmidlar vert normalt sett på som driftsinntekter. Det er den rekneskapsmessige vinsten som skal først her. Korreksjonar for skattemessige forhold kjem fram i skjemaet "Spesifikasjon av forskjellar mellom rekneskapsmessige og skattemessige verdiar" postane 1 - 3. Er vinsten av ekstraordinære karakter skal han først i post 8400. Sjå også post 7800 om tap ved avgang av anleggsmidlar.

Post 3900 Anna driftsrelatert inntekt

Her fører ein andre driftsrelaterte inntekter som ikkje er tekne med under postane lenger framme. Dette gjeld t.d. provisjonsinntekter, inntekter som gjeld royalties, lisensinntekter o.l.

Post 4005 Varekostnad

For handelsbedrifter omfattar denne posten selde varers inntakskost (post 0240 side 1) for omsetning som er teke med i postane 3000, 3100 og 3200. Endringa av lageret av råvarer, innkjøpte halvfabrikata og innkjøpte varer for vidaresal skal vere inkludert i denne posten. Rekneskapsmessig nedskriving for ukurans og prisfallsrisiko skal takast med her. Korreksjonar for dei skattemessige verdiane kjem fram i skjemaet "Spesifikasjon av forskjellar mellom rekneskapsmessige og skattemessige verdiar" postane 31-33.

Post 4295 Lagerending av varer under tilverking og ferdig tilverka varer

Her fører ein dei rekneskapsmessige endringane i behaldningane på varer under tilverking og ferdig eigentilverka varer. Ein reduksjon i behaldninga aukar driftskostnadene, medan ein auke i behaldninga reduserer driftskostnadene (talet først da med minus teikn føre beløpet). Korreksjonar for skattemessige forhold kjem fram i skjemaet "Spesifikasjon av forskjellar mellom rekneskapsmessige og skattemessige verdiar" postane 31-33.

Post 4500 Framandtyelse og underentreprise

Her fører ein forbruk av framandtyelse og underentreprise.

Post 4995 Lagerending av eigentilverka anleggsmidlar

Her fører ein endring i behaldning av eigentilverka anleggsmidlar.

Post 5000 Løn, feriepengar m.m.

I denne posten fører ein alle former for løn i tenesteforhold, og godtgjering til styre-, representantskapsog bedriftsforsamlingsmedlemmer. Beløpet som skal først her er det plikt til å lønsmelde og å svare arbeidsgjevaravgift av. Hyre skal først her, men hyre til aktiv fiskar skal det likevel

ikkje svarast arbeidsgjevaravgift av. Her fører ein premie for individuell livrenteforsikring og kapitalforsikring der arbeidstakaren er begunstiga. Premie i kollektive livrenteordningar kan behandlast som lønsutgifter med frådragsrett og skal i såfall førast her. Når premien i kollektive livrenteordningar ikkje blir behandla som løn, fører ein denne i post 5900. I livrenteordningar og kapitalforsikringar med arbeidstakarar som begunstiga er ein i alle tilfelle pliktig til å svare arbeidsgjevaravgift av premien.

Post 5300 Anna oppgåvepliktig godtgjering
Her fører ein utbetaling av lott o.l. i fiske og fangst.

Post 5420 Oppgåvepliktig pensjonskostnad
Her fører ein kostnader til løpande pensjonsutbetalningar.

Post 5600 Arbeidsgodtgjering til eigarar i ANS m.v.

Her førast godtgjersle til deltakar i deltakarlikna selskap etter selskapslova § 2-25, jf. § 2-26 første ledd, og arbeidsgodtgjersle som blir utbetala ved ein skjevdeling av overskot. Mannslott til deltakar i deltakarlikna selskap tas med her. Beløpet skal omfatte dekt premie ved tariffesta pakkeforsikring.

Post 5900 Anna personalkostnad

Avhengig av rekneskapsmessig vurderingsprinsipp skal årets endring i pensjonsforpliktingar eller premie til pensjonsforsikringar og andre kostnader til framtidige pensjonar førast i denne posten.

Her fører ein også personalgåver, kostnader til fri kantine, kurs, bedriftshytte, tenestebustader, bedriftsidrettslag o.l. Innbetalt premie etter lov om yrkesskadeforsikring skal også førast her. Meirpremie for sjuke- og ulykkesforsikring utover lovpålagt yrkesskadeforsikring skal derimot, når arbeidstakaren er begunstiga, behandlast som løn og førast i post 5000. Her under post 5900 fører ein premie til tenestepensjonsforsikring etter skattelova og andre pensjonskostnader som gjeld reelle ytingsplanar.

Korreksjonar for forskjellar mellom rekneskapsmessige og skattemessige pensjonskostnader kjem fram i skjemaet "Spesifikasjon av forskjellar mellom rekneskapsmessige og skattemessige verdiar", sjå postane 72 - 74. Premie til tenestepensjonsforsikring etter skattelova vil det alltid vere frådragsrett for. Elles vil det ikkje vere frådragsrett i skattepliktig inntekt for pensjonskostnader som gjeld sikring av plikt til framtidige pensjonsutbetalningar. Eingongspremie til forsikringsselskap til avløyning av løpande aktuelle pensjonsforpliktingar til tidlegare tilsett er det frådragsrett for.

Post 6000 Avskriving på varige driftsmidlar og immaterielle eigedelar

Her fører ein ordinære rekneskapsmessige avskrivingar etter rekneskapslova sine reglar. Korreksjonar for skattemessige forhold kjem fram i skjemaet "Spesifikasjon av forskjellar mellom rekneskapsmessige og skattemessige verdiar" postane 1-3.

Post 6050 Nedskriving på varige driftsmidlar og immaterielle eigedelar

Her fører ein nedskrivingar på anleggsmidlar når den verkelege verdien av anleggsmidla er lågare enn den rekneskapsmessige verdien, og når dette ikkje skuldast årsaker av forbigående art, jf. rekneskapslova § 5-3 andre ledd. Korreksjonar for skattemessige forhold kjem fram i skjemaet "Spesifikasjon av forskjellar mellom rekneskapsmessige og skattemessige verdiar" postane 1-3.

Post 6695 Reparasjon og vedlikehald anna

Her fører ein kostnader til vedlikehald/ reparasjon på formuesgjenstandar som vert brukt i verksemda. Arbeid som fører formuesgjenstanden til ein betre stand enn han tidlegare har vore, er ikkje å rekne som vedlikehald. Utgifter til slikt arbeid skal reknast som påkostingar og skal aktiverast.

Post 7000, 7020 og 7040 Kostnader som gjeld transportmidlar

Her fører ein alle kostnader som gjeld personbilar, stasjonsbilar, varebilar og lastebiljar fordelt på de tre ovanfor nemnde postane. Dei som driv drosje- og lastebilnæring skal vedlegge "Tilleggsskjema for drosje og lastebilnæring" (RF-1223). Om kven som skal levera skjemaet "Opplysningar om bruk av bil" (RF-1125), se rettleiing til dette skjema. Rekneskapsmessige avskrivingar skal førast i post 6000. Bompengar, parkeringsutgifter, ferjebilletter mv. skal førast på post 7155 eller 7165 som ein reisekostnad.

Post 7080 Bilkostnader, bruk av privat bil i næring

Dersom det ligg føre nøyaktig registrert bilbruk i næring kan ein sjølvstendig næringsdrivande i et einmannsforetak kreve frådrag for bruk av privatbil i verksemda etter satsane for bilgodtgjersle. For 2001 er satsen kr 3,20. Frådrag etter sats kan ein kun kreva for inntil 6000 km. Det er i disse tilfella ikkje plikt til å levera bilskjema. Denne posten kan ikkje nyttas for ansvarleg selskap m.m. Utbetaling av godtgjersle til ein deltakar for bruk av eigen bil i verksemda, skal ein føra som en leigeutgift, post 6400.

Post 7099 Privat bruk av næringsbil

Her tilbakeførast for førdel ved privat bruk av næringsbil basert på ei årlig kjørelengde på 10 000 km multiplisert med ei kilometersats. Kjørelengde til og frå arbeid kjem i tillegg. Eventuelt reknast tillegget til 50 % av bilkostnader etter regelen i skattelova § 6-12.

Post 7155 Reise- og diettkostnader, bilgodtgjering, oppgåvepliktig

Her fører ein alle kostnader som bedrifta har til reise, diett og bilgodtgjering som er lønsoppgåvepliktige. Ikkje-oppgåvepliktige reisekostnader skal førast i post 7165.

Post 7490 Kontingent og gåve

Kontingentar og gåver skal førast her. Kontingentar og gåver som det ikkje er frådragsrett for, skal leggjast til næringsinntekta i post 0620 på side 4.

Post 7500 Forsikringspremie

Her fører ein forsikringskostnader som bedrifta har med unntak av bilforsikringar, som skal førast under post 7040. Forsikring av båt og redskap må korrigerast for eventuell refunderst forsikringspremie pga landligge mv. Her fører ein også premie for pakkeforsikring.

Post 7565 Garanti- og servicekostnad

Her fører ein kostnader i samband med service- og garantiytningar. Eventuelle avsetningar som ikkje kjem til frådrag skattemessig vert korrigert i skjemaet "Spesifikasjon av forskjellar mellom rekneskapsmessige og skattemessige verdiar" post 54.

Post 7600 Lisens-, patentkostnad og royalties

Her fører ein kostnader til patentar, lisensar og royalties i samband med eigen produksjon/eige sal.

Post 7700 Anna kostnad

Her fører ein eventuelle andre driftskostnader som ikkje skal førast på dei andre postane.

Post 7800 Tap ved avgang av anleggsmidlar

Tap ved avgang av anleggsmidlar vert normalt sett på som ein driftskostnad. Det er det rekneskapsmessige tapet som skal førast her. Korreksjonar for skattemessige forhold kjem fram i skjemaet "Spesifikasjon av forskjellar mellom rekneskapsmessige og skattemessige verdiar" postane 1-3. Se også post 3800.

Post 7830 Tap på krav

Her fører ein rekneskapsmessig tap på krav. Korreksjonar for skattemessige forhold kjem fram i skjemaet "Spesifikasjon av forskjellar mellom rekneskapsmessige og skattemessige verdiar" postane 41-44.

Finansinntekter og finanskostnader

Post 8005 og 8006 Resultatandel vedr. Investeringar i DS (datterselskap), TS (tilknytt selskap) og FKV (felleskontrollert verksemd)

For verksemdar som har investeringar i datterselskap, tilknytt selskap eller felleskontrollert verksemd skal resultatpart/utbytte resultatførast i post 8005/8006 uavhengig av om det er eigenkapitalmetoden eller kostmetoden som vert brukt. Ved bruk av eigenkapitalmetoden sjå post 1312-1332. Dersom selskapet har resultatpartar frå fleire selskap, er det summen av resultatpartane som skal førast. Post 8005/8006 er ikkje ein skattemessig resultatpost og skal tilbakeførast på side 4 i post 0660 ved netto negativt resultat og post 0820 ved netto positivt resultat.

Ved bruk av bruttometoden skal inntekter og kostnader førast på dei respektive resultatpostane.

Postane 8060 og 8160 Valutavinst (agio) Valutatap (disagio)

Her fører ein vinst/tap på fordringar og gjeld i utanlandsk valuta. Forskjellen mellom skattemessige og rekneskapsmessige vinstar/tap på langsiktige fordringar og gjeld kjem fram i skjemaet "Spesifikasjon av forskjellar mellom rekneskapsmessige og skattemessige verdiar", postane 11-13.

Post 8070 Anna finansinntekt

Her inngår m.a. vinst ved realisasjon av verdipapir, herunder obligasjonar/mengdegjeldsbrev, part i obligasjonsfond, finansielle opsjonar og avkastning på sparedelen av livsforsikring. Her fører ein også part av overskot og utbytte frå selskap som ikkje er datterselskap, tilknytt eller felleskontrollert. Beløpet skal tilbakeførast på side 4.

Post 8080/8100 Verdiauke-/reduksjon av marknadsbaserte finansielle omløpsmidlar

Merk at post 0880 (i skjema for 2000) er splitta i to eit felt for verdiauke og eit for verdireduksjon. Rekneskapsmessig vert marknadsbaserte finansielle omløpsmidlar på visse vilkår verdsett til verkeleg verdi. I post 8080/8100 skal resultatverknaden av endringa i virkelig verdi førast. Skattemessig vert det ikkje teke omsyn til urealiserte vinstar/tap ved slike verdiendringar. Posten skal difor tilbakeførast på side 4, enten i postane 0680 eller i post 0830.

Post 8170 Anna finanskostnad

Her inngår m.a. nedskriving på, og tap ved realisasjon av verdipapir, herunder obligasjonar-/mengdegjeldsbrev, part i obligasjonsfond og finansielle opsjonar. Her fører ein også part av underskot frå selskap som ikkje er datterselskap, tilknytt eller felleskontrollert. Beløpet skal tilbakeførast i post 0710.

Postane 8300 og 8600 Betalbar skatt

Her fører ein årets venta skatt hhv. på ordinært resultat og ekstraordinære inntekter/ kostnader, korrigert med for mykje eller for lite avsett skatt frå forrige år. Venta refusjonskrav etter skattelova § 16-40 skal ikkje takast med her, men i post 8310. Postane gjeld berre aksjeselskap, allmennaksjeselskap mm.

Post 8310 Refusjon skatt etter skattelova § 16-40

Her fører ein venta refusjonskrav i samsvar med skattelova § 16-40 av skatt på personinntekt som skal tilordnast aksjonærar som er aktive i verksemda. Postane kan berre brukast av aksjeselskap, allmennaksjeselskap mm. og deltakarlikna selskap. Sjå elles rettleiinga til post 0940.

Post 8320 og 8620 Endring utsett skatt/skattefordel

Her fører ein årets endring i utsett skatt/skattefordel som knyter seg til skatt på dei respektive ordinære og ekstraordinære inntekts- og kostnadspostane der den rekneskapsmessige periodiseringa er ulik den skattemessige, jf.

postane "1070 Utsett skattefordel" og "2120 Utsett skatt" i balansen. Postane gjeld berre aksjeselskap, allmennaksjeselskap mm. Auke i utsatt skatt først utan fortegn (positivt), nedgang utsatt skatt først med negativt fortegn. Auke i utsatt skattefordel først med negativt fortegn, nedgang utsatt skattefordel først utan fortegn (positivt).

Postane 8400 og 8500 Ekstraordinær inntekt og ekstraordinær kostnad

Her fører ein ekstraordinære inntekter/kostnader som ikkje er ført på andre postar.

Balanse

I samsvar med rekneskapslova § 6-2 er eigedelane delt inn i anleggsmidlar og omløpsmidlar. Med anleggsmidlar meiner vi eigedelar bestemte til varig eige eller bruk for verksemda. Andre eigedelar er omløpsmidlar.

Anleggsmidlar og omløpsmidlar

Post 1000 Forsking og utvikling

Her fører ein kostnader til forskning og utvikling som rekneskapsmessig er aktivert.

Post 1070 og 2120 Utsett skattefordel og utsett skatt

Utsett skattefordel inneber at ein i eit seinare år vil ha krav på skattemessig inntektsfrådrag på grunn av postar som allereie er bokført i rekneskapen, eller at ein allereie har gjennomført skattemessig inntektsføring av postar som først seinare skal inntektsførast i rekneskapen. Utsett skattefordel vil ikkje berre finnast på grunn av slike negative midlertidige forskjellar mellom rekneskapsmessig og skattemessig verdifuldering, men også på grunn av skattemessig underskot til framføring eller korreksjonsinntekt som kan trekkest frå seinare når vilkåra er til stades.

Utsett skatt omfattar skatteforpliktingar som kan bli aktuelle når det gjeld postar som alt er inntektsført i rekneskapen, men som først i eit seinare år vil kunne bli inntektsført skattemessig, eller postar som alt er frådragsført skattemessig men som først seinare vil bli bokført i rekneskapen. Slike utsette skatteforpliktingar kan også oppstå når rekneskapsmessige balanseverdier vert endra ved t.d. oppkjøp eller oppskrivning.

For utrekning av utsett skattefordel/utsett skatt viser vi til "Foreløpig Norsk Regnskapsstandard om skatt".

Post 1080 Goodwill

Her fører ein forskjellen mellom nyskaffingskost ved kjøp av ei verksemd og verkeleg verdi på identifiserbare eigedelar og gjeld i verksemda jf. rekneskapslova § 5-7.

Post 1130 Anlegg, maskinar under utføring

Her fører anlegg og maskinar under utføring.

Postane 1312, 1313, 1331 og 1332 Investering i dotterselskap, konsernselskap og tilknytt selskap

Her fører ein verdien av investeringar i dotterselskap, konsernselskap og tilknytt selskap. Verdien på investeringa kan vurderast etter eigenkapitalmetoden eller etter generelle vurderingsreglar (nyskaffingskost) jf. rekneskapslova § 5-17. Ved bruk av eigenkapitalmetoden skal investering vurderast til parten av eigenkapital korrigerert for årets resultat i dotterselskap, konsernselskap eller tilknytt selskap. Positiv forskjell mellom verdi etter eigenkapitalmetoden og nyskaffingskost kjem fram som fond for vurderingsforskjellar jf. post 2041 og 2042.

Post 1400 Varelager

Her fører ein verdiane i samsvar med rekneskapslova § 5-2. Både skattemessig og rekneskapsmessige verdi av varelageret og spesifikasjon av varelageret skal først i postane 0110-0140, "Tilleggsopplysningar varelager". Sjå elles rettleiinga til postane 4005 og 4295.

Post 1500 Kundekrav, inkl. i same konsern

Her fører ein kundefordringar (inkl. vekselfordringar på kundar) etter frådrag for venta tap. Her fører ein også kundefordringar på selskap i same konsern. Skattemessig verdi av kundefordringar skal gå fram av tilleggsopplysningar om skattemessig verdi på fordringar.

Post 1530 Opptent, ikkje fakturert driftsinntekt

Her fører ein verdien av opptente inntekter som enno ikkje er fakturert. Slik inntekt skal resultatførast i aktuell post i 3000-serien.

Postane 1810 og 1830 Marknadsbaserte finansielle omløpsmidlar

Her fører ein verdien av aksjar, obligasjonar, sertifikat mv som vert omsatt i ein organisert marknad og har god eigarspreiing og likviditet. Posten omfattar både omløpsmidlar som er vurdert til nyskaffingskost og dei som er vurdert til verkelegverdi, jf. rekneskapslova § 5-8.

Alle verdipapirfondspartar som vert halde som omløpsmidlar - både partar i obligasjonsfond, pengemarknadsfond, aksjefond og kombinasjonsfond skal først under post 1810. Marknadsbaserte finansielle derivat som haldast som omløpsmidlar skal først i post 1880.

Eigenkapital

Rekneskapslova kapittel 6 skil mellom innskoten og opptent eigenkapital. Dette inneber at ein ikkje kan finne utbyttegrunnlaget etter aksjelovene direkte i balanseoppstillinga.

Ikkje skattlagt eigenkapital skal ikkje framgå av balansen. Etter rekneskapslova kapittel 6 skal utsett skatt visast i balansen, samtidig som endring i utsett skatt skal først i resultatrekneskapen.

Postane 2000, 2010 og 2020 Innskoten eigenkapital

Aksjekapital, evt. innskoten kapital i ANS, enkeltmannsføretak osv. skal først i post 2000. Verksemdar som eig egne aksjar skal føre opp desse med negativt beløp (til pålydande) i post 2010. Overkursfond skal først i post 2020.

Postane 2041 og 2042 Fond for vurderingskilnader

Verksemdar som vurderer dotterselskap og tilknytt selskap etter eigenkapitalmetoden skal føre positiv skilnad mellom verdi etter eigenkapitalmetoden og nyskaffingskost på desse postane, sjå elles post 1312, 1313, 1331, 1332 og 8000.

Langsiktig og kortsiktig gjeld

Postane 2160 og 2970 Uopptent inntekt

Her fører ein verdien av inntekter som rekneskapsmessig enno ikkje er opptent. Sjå også post 3500.

Postane 2180 og 2980 Andre avsetjingar for plikter

Her fører ein m.a. avsetjingar etter god rekneskapspraksis. Det er ikkje skattemessig frådragsrett for avsetjingane. Korreksjonar for skattemessige tilhøve kjem fram i skjemaet "Spesifikasjon av forskjellar mellom skattemessige og rekneskapsmessige verdier".

Post 2530 Refusjon skatt etter skattelova § 16-40

Her fører ein venta refusjon i samsvar med skattelova § 31 femte ledd som gjeld den parten av selskapet si skattepliktige inntekt (i rekneskapsåret og tidlegare år) som blir skattlagt som personinntekt på aktive aksjonærar sine hender. Sjå elles rettleiinga til postane 8310 og 0940.

Post 2600 Skattetrekk og andre trekk

Her fører ein skatt trekk av lønnsutbetalingar til tilsette. Her fører ein også skuldig bidragstrekk m.m.

Post 2800 Avsett utbytte

Her fører ein utbytte og årlig rente på grunnfondsbevis som er foreslått, men enno ikkje vedtatt av generalforsamlinga/ forstandarskapet m.m.

Side 4 i næringsoppgåva

Utrekning av næringsinntekt

Post 0610 Representasjonskostnader utan frådragsrett

Her fører ein den delen av kostnadsførte representasjonskostnader som ikkje kan trekkest frå ved inntektslikninga.

Post 0620 Kontingentar/gåver utan frådragsrett

Her fører ein kostnadsførte kontingentar og gåver som ikkje kan trekkest frå ved inntektslikninga.

Post 0630 Sum skattekostnad

Sum skattekostnad svarar til postane 8300, 8310, 8320, 8600 og 8620.

Post 0640 Rentekostnad på ilikna skatt

Her fører ein kostnadsførte renter på ilikna skatt. Slike renter er kan ikkje trekkest frå ved inntektslikninga.

Post 0650 Andre kostnader utan frådragsrett

Her fører ein eventuelle andre kostnader utan frådragsrett. Posten skal spesifiserast i eige vedlegg.

Her skal ein mellom anna føre endringar i rekneskapsprinsipp og korrigering av feil i tidlegare årsrekneskap som er ført direkte mot eigenkapitalen, og som skal ha inntektsverking. (Endringar som gir frådragsverking først i post 0810.)

Postane 0660 og 0820 Tilbakeføring av resultatdel vedr. investering i dotterselskap, tilknytt selskap og felleskontrollert verksemd

Ved bruk av eigenkapitalmetoden og bruttometoden skal resultatparten frå dotterselskap, tilknytt selskap og felleskontrollert verksemd tilbakeførast her. Resultatparten er rekneskapsmessig ført i post 8000, men skal ikkje påverke skattemessig resultat. Netto positivt resultat skal tilbakeførast i post 0820 og netto negativt resultat skal tilbakeførast i post 0660.

Utbytte for investeringar vurdert etter kostmetoden og inntektsført i post 8000 skal ikkje trekkest ut i post 0820.

Post 0670 Foreslått utbytte frå dotterselskap og tilknytt selskap ved bruk av eigenkapitalmetoden

For verksemdar som har kontrollerande innverknad i ei anna verksemd vil det vere god rekneskapspraksis å inntektsføre utbytte i det året avsetninga til utbyttet vert gjort. For verksemdar som verdset eigarpart etter eigenkapitalmetoden vil parten av utbyttet vere trekt ut i post 0820. Av skjematekniske grunnar skal eit slikt utbytte leggjast til i post 0670. Etter dette vil næringsinntekta/-underskotet vere korrigerert til berre å innehalde avsett utbytte frå dotterselskap og tilknytt selskap. Inntektsført avsett utbytte frå dotterselskap eller tilknytt selskap medfører ein midlertidig forskjell då utbyttet først er skattepliktig i vedtaksåret. Skjemamessig er denne midlertidige forskjellen plassert i post 71 i "spesifikasjonsskjemaet". Post 71 skal også fyllast ut ved bruk av kostmetoden når avsett utbytte er inntektsført rekneskapsmessig.

Postane 0680 og 0830 Tilbakeføring av verdireduksjon av marknadsbaserte finansielle omløpsmidlar

Her skal verdiendringar av marknadsbaserte finansielle omløpsmidlar tilbakeførast.

Verdiendringar er rekneskapsmessig kostnads-/inntektsført i post 8080, men skal ikkje påverke skattemessig resultat.

Postane 0690 og 0840 Rekneskapsmessig tap/rekneskapsmessig vinst ved realisasjon av aksjar og andre verdipapir

Her fører ein respektive det rekneskapsmessige tapet og den rekneskapsmessige vinsten ved realisasjon av aksjar m.m.

Postane 0700 og 0850 Skattemessig vinst/skattemessig tap ved realisasjon av aksjar og andre verdipapir

Her fører ein respektive skattemessig vinst og skattemessig tap ved sal av aksjar m.m. overført frå skjemaet "Oppgave over realisasjon av aksjar mv" (RF-1061).

Post 0710 Rekneskapsmessig nedskrivning på aksjar og andre verdipapir som er kostnadsført i året

Her skal rekneskapsmessig nedskrivning på aksjer tilbakeførast då slik nedskrivning skal førast som ein rekneskapsmessig kostnad som påverkar årsoverskotet/-underskotet utan at det er skattemessig fradragsrett for beløpet. Dersom tidlegare nedskrivning på aksjar er reversert, og dette er ført i resultatrekneskapsmessig, vil den inntektsmessige verknaden måtte førast til frådrag i post 0860.

Postane 0720 og 0870 Del av rekneskapsmessig underskot/del av rekneskapsmessig overskot i deltakarlikna selskap

Her skal den rekneskapsmessige resultatvirkningen av part i deltakarlikna selskap tilbakeførast. Resultatverknaden av den einskilde selskapsparten kan vere spreidd på fleire postar i resultatrekneskapsmessig, eller han kan vere ført på ein post i resultatrekneskapsmessig avhengig av kva metode som er brukt.

Postane 0730 og 0880 Del av skattemessig overskot/del av skattemessig underskot i deltakarlikna selskap

Her skal det korrigerast for skattemessig overskot/underskot i deltakarlikna selskap. Her fører ein respektive part av skattemessig overskot/underskot i deltakarlikna selskap. Beløpa skal overførast frå "Oppgave over deltakaren si formue og inntekt i ansvarleg selskap m.m." (RF-1221), eventuelt "Oppgave over deltakaren si formue og inntekt i kommandittselskap" (RF-1228).

Postane 0740 og 0890 Rekneskapsmessig tap/rekneskapsmessig vinst ved realisasjon av part i deltakarlikna selskap

Her skal respektive rekneskapsmessig tap/ vinst ført i resultatrekneskapsmessig ved sal av selskapspartar førast.

Postane 0750 og 0900 Skattemessig vinst/skattemessig tap ved realisasjon av part i deltakarlikna selskap

Her fører ein respektive skattemessig vinst/ tap ved sal av selskapspartar (vederlag - kostpris). Deltakarar i ANS mv overfører skattemessig vinst/tap frå post 208 i "Oppgave over deltakaren si formue og inntekt i ansvarleg selskap mv" (RF-1221). Deltakarar i kommandittselskap overfører skattemessig vinst/tap frå post 510 i "Oppgave over deltakarar si formue og inntekt i kommandittselskap m.m." (RF-1228).

Post 0800 Renteinntekt på tilbakebetalt skatt

Her fører ein renteinntekt til tilbakebetalt skatt. Slike renter er ikkje skattepliktig inntekt.

Post 0810 Andre frådrag

Her skal skattefrie offentlige tilskot trekkjast frå. Vidare skal det førast emisjonskostnader og endring pga av feil i tidlegare årsrekneskap som er ført direkte mot eigenkapitalen og som skal gi fradragsverknad. Endringar i rekneskapsprinsipp som skal førast direkte mot eigenkapital vil ikkje vere resultatført men påverkar balanseverdiar ført i skjemaet RF-1217 "Spesifikasjon av forskjellar...". Dette skal ikkje ha skattemessig verknad og må difor korrigerast her. Her førast også privat bruk av bil i næring når det ikkje har skjedd nokon kostnadsføring i resultatrekneskapsmessig.

Post 0815 Evt. egne sjukepengar førde som inntekt i resultatrekneskapsmessig

Dersom sjukepengar frå folketrygda er inntektsførde i rekneskapsmessig, skal beløpet førast tilbake her. Beløpet skal førast særskilt i sjølvmeldinga på postane 1.6.12/1.6.13/ 1.6.14 og 2.7.5/2.7.6/2.7.7.

Post 0930 Endring i skilnader som påverkar høvet mellom rekneskapsmessig og skattemessig inntekt frå post 100 i RF-1217

Her fører ein summen av endringar i skilnader som kjem fram i post 100 i skjemaet "Spesifikasjon av skilnader mellom rekneskapsmessig og skattemessig inntekt" (RF-1217). Dersom summen av endringer er positiv, skal beløpet leggjast til inntekta. Ein negativ sum skal trekkjast frå inntekta.

Post 0940 Sum, skal førast over til "Skjema for utrekning av person inntekt" (RF-1224)

Det skal reknast personinntekt for eigar og/eller ektefelle som har vore aktive i enkeltmannsføretak (sjølvstendig næringsdrivande), jf. sktl. § 12-10. Det skal sameleis reknast personinntekt for fysiske personar som har vore aktive i aksjeselskap eller deltakarlikna selskap når desse aktive personane eig minst 2/3 av aksjane/partane eller har krav på minst 2/3 av utbyttet/overskotet i selskapet, jf. sktl. § 12-10. Det må i slike høve fyllast ut eit eige skjema, RF-1224, der personinntekta skal reknast ut.

Den sum som kjem fram i post 0940 skal nyttast ved utrekning av personinntekt og overførast til skjemaet RF-1224 post 1.1. For deltakarlikna selskap skal det ikkje skje noko overføring frå post 0940. For deltakarlikna selskap skal i staden beløpet i post 0999 overførast til selskapsoppgåva, og beløp frå selskapsoppgåva skal overførast til skjemaet RF-1224.

Merk elles at føretaket skal svare ja eller nei på eit eige spørsmål på side 4 om det skal fastsetjast personinntekt av føretaket si inntekt eller ikkje.

Post 0950 Frådrag for renteinntekter og inntektsført avkastning på livsforsikring (Posten fylles ikkje ut av deltakarlikna selskap)

Her skal renteinntekter og inntektsført avkastning på livsforsikring tilbakeførast.

Post 0960 Tillegg for gjeldsrenter (Posten fylles ikkje ut av deltakarlikna selskap)

Her skal gjeldsrenter tilbakeførast.

Post 0970 Frådrag for aksjeutbytte (Posten fylles ikkje ut av deltakarlikna selskap)

Her fører ein aksjeutbytte frå norske selskap (med eller utan rett til godtgjersle) det året utbytte er beslutta utdelt. Aksjeutbytte frå utanlandske selskap førast også her.

Postane 0980 og 0990 For samvirkeføretak

Frådrag for kjøpsutbytte og avsetning til felleseigd partskapital for samvirkeføretak vert berre gitt i inntekt som skriv seg frå omsetning med medlemmer. Frådraget for avsetning til felleseigd partskapital vert gitt med 15 prosent av inntekta av omsetninga med medlemmer etter frådrag for kjøpsutbytte. Næringsinntekta frå omsetning med medlemmene finn ein fram til ved å multiplisere inntekt frå post 0940 i næringoppgåva med omsetning med medlemmene (eksklusiv meirverdiavgift dividert på total omsetning (eksklusiv meirverdiavgift)).

Post 0999/0998 Næringsinntekt-/underskot skal overførast til sjølvmelding/ selskapsoppgåve

Merk at post 0999 (i skjema for 2000) nå er splitta i to - eit felt for overskot/inntekt og eit for underskott.

Overskot/inntekt

Den del av næringsinntekta som gjeld inntekt frå fiske og/eller fangst, skal overførast til sjølvmelding for aksjeselskap mm. post 203/sjølvmelding for næringsdrivande post 2.7.3, medan resten av næringsinntekta skal overførast til post 204 respektive post 2.7.1 -2.7.7. Dersom inntekta er fordelt mellom desse postane, må fordelinga visast i eige vedlegg.

For ansvarlege selskap skal overskot overførast til "Selskapsoppgåve for ansvarlege selskap" (RF-1215) post 201 og for kommandittselskap til "Selskapsoppgåve for kommandittselskap m.m." (RF-1226) post 201.

Underskot

Underskot skal overførast til sjølvmeldinga for aksjeselskap mv. post 222/ sjølvmelding for næringsdrivande post 3.2.17, eventuelt til "Selskapsoppgåve for ansvarlege selskap" (RF-1215) post 201/ "Selskapsoppgåve for kommandittselskap m.m." (RF-1226) post 201.

Særskilt om etterberekna meirverdiavgift og investeringsavgift og om tidlegare etter berekna meirverdiavgift som er nedsett eller fråfalle

Etterberekna meirverdiavgift/investeringsavgift (bortsett frå dei avgiftsbeløpa som er etterberekna på grunn av differansar mellom omsetningsoppgåve og tala i rekneskapsmessig) skal førast i post 8400 i resultatrekneskapsmessig. Eventuelle renter og tilleggsavgift skal, uansett årsak til etterberekninga, også førast i post 8400.

Dersom etterberekna meirverdiavgift/investeringsavgift gjeld aktiveringspliktige driftsmidlar skal slike avgiftsbeløp aktiverast på vedkommande driftsmiddel.

Den del av etterberekninga som gjeld tilleggsavgift og utgåande/inngåande avgift av ikkje bokførte inntekter/kostnader skal tilbakeførast i post 0650. Det same gjeld etterberekning som gjeld inngåande avgift på kostnader som ikkje gir rett til frådrag, herunder private nyskaffingar.

Dersom den næringsdrivande i siste rekneskapsår har fått nedsett eller fråfalle tidlegare etterberekna meirverdi- og/eller investeringsavgift (med ev. renter og tilleggsavgift) eller dersom fylkesskattekontoret etter vedtak har gjennomført ein reduksjon av tidlegare års avgiftsberekning, og nedsetjinga ikkje skuldast differansar mellom omsetningsoppgåve og tala i rekneskapsmessig, skal slike nedsetjingar inntektsførast i post 8400 i resultatrekneskapsmessig.

Dersom nedsett eller fråfalle tidlegare etterberekna meirverdi- og/eller investeringsavgift gjeld driftsmidlar som er aktivert i rekneskapsmessig og avgiftsbeløpet tidlegare har vore aktivert, skal det kome til frådrag på saldoskopmaet.

Det skal leggjast ved næringsoppgåva ein spesifikasjon som viser føringa av etterberekna/evt. fråfalle eller nedsett meirverdi- og/eller investeringsavgift (med ev. renter og tilleggsavgift).

Rettleiing til utfylling RF-1052 Avstemming av eigenkapital o.a. for 2001

Skjemaet RF-1052 Avstemming av eigenkapitalen, skal fyllast ut av føretak som er pliktige til å bruke næringsoppgåve 2, 3 eller 4 eller friviljug brukar næringsoppgåve 2.

Side 1 i skjemaet skal fyllast ut av alle aksjeselskap, allmennaksjeselskap mm. Det same gjeld bankar og finansieringsføretak mm samt forsikringsselskap mm.

Side 2 i skjemaet skal fyllast ut av einmannsføretak og deltakarlikna selskap som leverer næringsoppgåve 2.

Avstemming av eigenkapital for aksjeselskap, allmennaksjeselskap mv.

Post 102 Avsett utbyte o.l

Her fører ein utbyte som er avsett. For samyrkeføretak skal renter på grunnfondsbevis og kjøpeutbyte førast her.

Post 103 Motteke konsernbidrag

Her fører ein motteke konsernbidrag som er ført mot eigenkapitalen.

Post 104 Ytte konsernbidrag

Her fører ein konsernbidrag som er ytte og som er ført mot eigenkapitalen.

Post 106 Tingsinnskot

Her fører ein verdien på tingsinnskot. Ved nystifting av selskap eller høgding av aksjekapitalen i eksisterende selskap, er det verdien på gjenstanden som skal førast opp i post 106 tingsinnskot.

Ved omdanning frå einmannsføretak/deltakarlikna selskap skal den samla verdien på innskotet førast opp i posten for tingsinnskot.

Ved innfusjonering av selskap er det den samla rekneskapsmessige endringa av selskapet sin eigenkapital som følgje av fusjonen som skal førast i posten for tingsinnskot.

Post 107 Nedsetjing av aksjekapital kontantar / post 108 Nedsetjing av aksjekapital - andre eigneluter

Her fører ein beløpet som blir utbetalt til aksjonærane ved nedsetjing av aksjekapitalen.

Dersom nedsetjingsbeløpet ikkje er utbetalt til aksjonærane, men brukt til å dekkje tap, skal det førast "0" i beløpsfeltet.

Ved utfisjonering av selskap, er det den samla rekneskapsmessige endringa av selskapet sin eigenkapital som følgje av utfisjoneringa som skal førast opp som beløp i posten for nedsetjing.

Dersom selskapet eig egne aksjar og dei vert sletta, skal det ikkje førast opp noko beløp her.

Post 109 Aksjonærbidrag

Her fører ein motteke aksjonærbidrag (+) og ytte aksjonærbidrag (÷) som er ført mot eigenkapitalen.

Post 110 Gjeldsettergjeving

Dersom selskapet har fått ettergitt gjeld, skal beløpet som vert endra frå gjeld til eigenkapital førast opp her, når gjeldsettergjevinga ikkje er ført over resultatet.

Post 111 Kjøp av egne aksjar

Her fører ein beløpet som selskapet har betalt ved kjøp av egne aksjar i inntektsåret.

Post 112 Sal av egne aksjar

Ved sal av egne aksjar i inntektsåret, skal salssummen førast opp her under føresetnad av at salet er gjennomført som ein eigenkapitaltransaksjon.

Dersom egne aksjer vert amortiserte (sletta), skal det ikkje førast opp noko beløp her.

Post 113 Prinsippendingar

Dersom selskapet har endra rekneskapsprinsipp, skal summen av prinsippendingar som er førte direkte mot eigenkapitalen førast her. Det er netto prinsippendingar etter frådrag for utsett skatt/utsett skattefordel som skal førast her.

Post 114 Andre endringar

Eventuelle andre endringar i eigenkapitalen som ikkje høver på nokon av dei ovanfor nemnde postane, skal førast her.

Andre opplysningar

Post 207 Innbetalt aksjekapital (inkludert overkurs)

Her skal ein føra innbetalt aksjekapital tillagt overkurs ved nytegning, jfr sktl § 10-11 (selv om overkursen helt eller delvis er brukt til å dekke stiftelseskostnader). Meininga med posten er å holda orden på kva som er innbetalt aksjekapital i høve til utbyttebeskatningsreglane og berekning av korreksjonsinntekt, jfr sktl 10-5, 2 ledd. Vidare er hensikten å halde orden på opprinneleg innbetalt aksjekapital i samanheng med reglane ved realisasjon av aksjar

Avstemming av eigenkapitalen for einmannsføretak og deltakarlikna selskap

Post 300 Eigenkapital 31.12 forrige år

Ved overgang frå næringsoppgåve 1 til næringsoppgåve 2 skal post 300 ikkje nyttast. Den rekneskapsmessige eigenkapital ved opparbeiding av balansen skal gjes opp i post 303 og/eller post 304.

Post 302 Privatkonto

Sjå forklaring under "Spesifikasjon av privatkonto for einmannsføretak og deltakarlikna selskap".

Post 303 Innskot av kontantar / post 204 Innskot av eigneluter

Her fører ein innskot av kontantar (post 203) og verdi på tingsinnskot (post 204 frå eigaren/deltakarane som er ført direkte mot eigenkapitalen).

Spesielt for deltakarlikna selskap:

Ved omdanning frå einmannsføretak til deltakarlikna selskap skal samla verdi på innskotet førast opp i posten for tingsinnskot.

Post 305 Frådragsførte kostnader ved bruk av privat bil etter sats

Dersom det i resultatrekneskapsprinsipp, skal summen av prinsippendingar som er førte direkte mot eigenkapitalen førast her.

Post 306 Prinsippendingar

Dersom føretaket har endra rekneskapsprinsipp, skal summen av prinsippendingar som er førte direkte mot eigenkapitalen førast her.

Post 307 Andre eigenkapitalkorreksjonar

Her skal ein føre andre eigenkapitalkorreksjonar som ikkje høver ovanfor. Som eksempel på andre eigenkapitalkorreksjonar kan nemnast; Dersom frådrag for heimkontor er kostnadsført etter standardbeløp i resultatrekneskapsprinsipp, skal ein føre same beløpet her.

Spesifikasjon av privatkonto for einmannsføretak og deltakarlikna selskap

Her skal det setjast opp ein nærare spesifikasjon av privatkontøen. Eigaren sine uttak og private kostnader som er førte i rekneskapsprinsipp til verksemda, skal ein føre her.

For deltakarlikna selskap er det summen av alle deltakarane sine privatkontoar som skal førast her.

Spesifikasjon av fordeling av inntekt mellom ektefellar når dei driv felles bedrift

Dersom overskotet i einmannsføretaket skal delast etter reglane i skattelova § 2-11 tredje leddet, skal fordelinga av inntekta spesifiserast her.

Fordelinga må som utgangspunkt og hovudregel svare til ektefellane sin arbeidsinnsats og deltaking i verksemda.

Føretak som går over frå å ha avgrensa rekneskapsplikt i 2000 til full rekneskapsplikt i 2001

Slike føretak vil ikkje ha nokon inngåande rekneskapsmessig eigenkapital. Eigenkapital pr 31.12. siste året vert å setje til 0.

Ved omarbeiding av balansen frå skattemessige verdiar til rekneskapsmessige verdiar, skal heile summen av den rekneskapsmessige eigenkapitalen førast i post 204 innskot eigneluter.



Statistikk for tenesteytande næringer 2001

Vedlegg C
Appendix C

Merk: Kopi av Næringsoppgåve 1 eller 2, eller Rekneskapskjema, skal leggjast ved skjema dersom ikkje Næringsoppgåve blir levert elektronisk til skatteetaten!

Viktig: Skjemaet skal lesast maskinelt, **bruk blå eller svart penn** og skriv tala slik:

1	2	3	4	5	6	7	8	9	0
---	---	---	---	---	---	---	---	---	---

Sjølv om føretaket berre har vore **i drift ein del** av 2001, må du likevel svare. Om føretaket har vore **ute av drift heile 2001**, kryss av i boksen under, skriv under og send inn skjema.

Føretaket er plassert i næring:

Dersom næringa er feil, ver vennleg og gjer greie for arten av verksemda:

Den registrerte offisielle e-post-adressa til føretaket er:

Dersom ho manglar eller er feil, før ho opp i rubrikken under (bruk store bokstavar):

--

Er verksemda i føretaket:	<input type="checkbox"/> I vanleg drift	<input type="checkbox"/> Mellombels ute av drift, frå dato:	dd	mm	åå	<input type="checkbox"/> Lagt ned, dato:	dd	mm	åå
	<input type="checkbox"/> Under oppbygging	<input type="checkbox"/> Selt/overdrege (sjå nedanfor), dato:							

Verksemda er selt/overdrege til (namn og organisasjonsnummer til føretaket):	Eigeform pr. 31.12.01:
--	------------------------

Dersom adresse- ending, fyll ut:	Gateadresse: Gate eller stad:	Postnr.:	Poststad:	Kommune:
	Postadresse: Postboks, gate eller stad:	Postnr.:	Poststad:	Kommune:

Sysselsetjing

1.1 Eigarar og familiemedlemmer som dagleg arbeider i føretaket utan fast løn (gjeld berre enkeltmannsfirma og ansvarleg selskap). Gjennomsnitt i året. Ingen som føretaket betaler arbeidsgjevaravgift for, skal med her. Desse går inn under 1.2.

--

1.2 Lønstakarar, dvs. alle som arbeider for arbeidsgjevaren og mottek løn, gratiale o.l. inkl. dei som er fråverande for ein kort periode (permisjon med løn, sjukdom, ferie, streik), deltidstilsette, sesongarbeidarar, utleigd arbeidskraft o.l. Dei som er fråverande for ein lang eller ubestemt periode og innleigd arbeidskraft skal ikkje vere med. Rekn ut gjennomsnittet av desse fem månadene, rund av til næraste heile tal.

Februar	April	Juni	September	November	Sum	
	+		+		+	
					=	
					: 5 =	

1.3 Totalt tal sysselsette (1.1 + 1.2)

--

1.4 Talet på utførte årsverk av lønstakarane, dvs. sum av alle heiltidstilsette og deltidstilsette rekna om til kor mange heiltidstilsette (årsverk) dei tilsvarer i året (med éin desimal). Døme: Ein lønstakar som arbeider ein dag pr. veke heile året, utgjer 0,2 årsverk.

--

Handelsvarer

i 1 000 kroner

Med handelsvarer meiner ein innkjøpte varer som blir selde vidare, i eige namn og for eige rekning, utan å bli arbeidd med i føretaket. Salsinntekter og varekostnader for eigenproduserte varer og tenesteaktivitetar skal ikkje vere med. (NO vil si Næringsoppgåve.)

2.1 Omsetning av handelsvarer, verdsett til salspris utan mva. Spesielle offentlege avgifter som går inn i salsprisen skal ikkje trekkjast frå, spesielle offentlege tilskot skal ikkje leggjast til.

2.2 Varekostnad utan mva. for selde handelsvarer. Gje opp verdien av forbruket verdsett til innkjøpspris. Dette tilsvarer den delen av post 4005 i NO som gjeld handelsvarer. Spesielle offentlege avgifter på handelsvarer skal ikkje leggjast til, spesielle offentlege tilskot skal ikkje trekkjast frå i varekostnaden.

⊥

2.3 Brutto fortjeneste (pkt. 2.1 - 2.2)

Særskilde opplysingar

i 1 000 kroner

3.1 Inntekter frå eksport av tenester. Sal av tenester er eksport når kjøpar har adresse i utlandet, sjølv om sjølve tenesta blir utført i Noreg. All form for verksemd er teneste i denne samanheng, sett bort frå sal av handelsvarer og eigenproduserte varer. Royalty-, kommisjon- og provisjonsinntekter frå utlandet skal vere med, samt godtgjering frå utlandet for å stille franchisekonsept til disposisjon. Transport-, forsikrings- og finansieringstenester skal ikkje vere med.

3.2 Kostnad for import av tenester: Kjøp av tenester er import når seljar har adresse i utlandet, sjølv om sjølve tenesta blir utført i utlandet. All form for verksemd er teneste i denne samanheng, sett bort frå kjøp av varer. Royalty-, kommisjon- og provisjonskostnader til utlandet skal vere med, samt kostnad til utlandet for å få stilt franchisekonsept til disposisjon. Transport-, forsikrings- og finansieringstenester skal ikkje vere med.

3.3 Internleveransar innanfor føretaket. Berre føretak med fleire bedrifter fyller ut denne posten. Med internleveransar meiner vi den totale verdien av leveransar av varer og tenester frå den enkelte bedrifta til dei andre bedriftene i føretaket. Bruk marknadsprisar ved utrekninga, og gje gjerne overslag.

Investeringar, aktiverte og fullførte i året. Levetid meir enn eitt år

i 1 000 kroner

Sjå rettleiinga for nærare forklaring. NO vil si Næringsoppgåve.

⊥

Tilgangar av nye og brukte driftsmiddel, kjøp og påkostingar inkl. aktiverte eigenarbeid.

Avgangar til salspris

4.1 Maskiner, verktøy, reiskapar, inventar og programvare (investeringar som påverkar NO-postane 1280 + 1205 ekskl. personbilar + 1290)

4.2 Transportmiddel (investeringar som påverkar NO-postane 1221 + 1225 + 1239 + personbilar i 1205)

4.3 Bygningar og anlegg inkl. bustader (investeringar som påverkar NO-postane 1105 + 1115 + 1160)

4.4 Ubygd tomt/grunn (investeringar som påverkar NO-postane 1150 og 1140/NO1)

Leasing

i 1 000 kroner

4.5 Verdien av **fysiske driftsmiddel som er skaffa ved finansiell leasing** (del av post 4.1, 4.2 og ev. 4.3) Sjå rettleiinga for nærare forklaring.

Programvare

i 1 000 kroner

5.1 Innkjøpt programvare ("software").

Her inngår sum av alle utgifter (investeringar og kostnader ekskl. avskrivningar) til kjøp av standard programvare og særskild tilpassa eller utvikla programvare. Lisensavgifter og tenester direkte knytt til kjøpet (installering, testing, vedlikehald) skal vere inkludert. Programvare som er kjøpt saman med maskinutstyr skal berre vere med dersom ho ikkje er inkludert i prisen på maskiner og utstyr. Nytt skjønn dersom det er naudsynt.

Totale utgifter

herav aktivert

⊥

5.2 Eigenutvikla programvare ("software") for eigen bruk.

Denne posten omfattar totale utgifter, investeringar og kostnader inkl. lønskostnader, men utan avskrivningar, for eigenutvikla programvare til eigen bruk, ikkje for sal. Kjøp av programvare og utvikling av programvare for kundar skal ikkje vere med. Nytt skjønn dersom det er naudsynt.

Totale utgifter

herav aktivert



Statistikk for tenesteytande næringar 2001

Generell informasjon.

Kven får skjema?

Dette skjemaet blir sendt ut til eit utval av føretak innan forretningsmessig tenesteyting. Føretak som berre har vore i drift delar av året, må gi oppgåve for den tida dei har vore i drift. Føretak som har vore ute av drift heile året, må vere vennleg å gi Statistisk sentralbyrå melding om dette på første sida av skjemaet innan fristen slik at ein kan unngå purringar.

Oppgåveplikt og klagerett

Oppgåvene blir samla inn av Statistisk sentralbyrå med heimel i §2-2(1) i lov om offisiell statistikk og Statistisk sentralbyrå av 16. juni 1989 nr. 54 delegasjonsbrev frå Finansdepartementet datert 13. februar 1990. Alle føretak som får tilsendt skjema, har plikt til å sende inn oppgåver. Dersom De meiner at De ikkje har plikt eller lov til å gi oppgåver, kan De klage over pålegget innan 3 veker. Klageretten gjeld ikkje spørsmålet om oppgåveplikta er rimeleg eller naudsynt. Oppgåvene er undergitt teieplikt etter §2-4 i statistikkloven.

Statistisk sentralbyrå vil bruke opplysningane til å utarbeide offisiell statistikk og til statistisk bruk for forskning og offentlig planlegging. Bruk av innsamla data vil skje i samsvar med krav stilt av Datatilsynet. Opplysningane vil bli tekne vare på og eventuelt øydelagt på ein trygg måte.

Tvangsmulkt

Etter lov om offisiell statistikk og Statistisk sentralbyrå §2-3, har Statistisk sentralbyrå mynde til å påleggje tvangsmulkt til oppgavegjevarar som ikkje gir opplysningar innan ein oppgitt frist. Vi gjer merksam på at plikta til å gi opplysningar ikkje fell bort sjølv om tvangsmulka blir betalt.

Legg ved Næringsoppgåve (NO)

Kopi av Næringsoppgåve for inntektsåret 2001, eller Rekneskapskjema 2001 skal leggjast ved berre dersom Næringsoppgåve ikkje leverast elektronisk til skatteetaten (vedlegg til sjølvmeldinga). Dersom skjemaet ikkje er tilgjengeleg innan fristen for innsending av denne oppgåva, må ho bli sendt etter. Legg i så fall ved ein beskjed om når Næringsoppgåva vil bli sendt.

Dersom ikkje kopi av Næringsoppgåve blir lagt ved, må **Rekneskapskjema** bli fylt ut og sendt inn. Rekneskapskjema omfattar rundt halvparten av alle postane i Næringsoppgåva, skjemaet kan ein få frå Statistisk sentralbyrå.

NB: Vi anbefaler å jamføre med opplysningane i Næringsoppgåve ved utfyllinga.

Rettleiing til enkelte av postane i spørjeskjemaet

Investeringar

Her fører ein investeringar i driftsmiddel med levetid på minst eitt år. Ein skal ta med investeringar i så vel nye som brukte kapitalvarer som er kjøpte frå andre føretak til eige bruk. Kostnader til design, transport og installering o.l, samt investeringsavgift og ev. særavgifter skal reknast med. Ein skal ikkje ta med meirverdiavgift som kan trekkjast frå, finanskostnader og oppnådde skattefordelar (t.d. for investering i meir miljøvennlegutstyr). Investeringsbeløpa skal vere dei same som er nytta ved utrekning av anleggsverdiar i NO (konkrete tilvisingar følgjer lenger ned i rettleiinga).

Felles for spørsmål 4.1, 4.2 og 4.3:

I kolonnen **tilgangar** tek ein med alle dei nye varige driftsmidla som er skaffa i året, og som er ferdigstilte, utan investering i urörd eigedom. (Tomt/grunn utan bygg, anlegg etc.)

I tillegg inngår alle dei **aktiverte** påkostnadene og hovudreparasjonane som er kjøpt og utført av andre, og/eller utførte av egne tilsette på egne driftsmiddel. Ta med både material- og lønskostnader pluss ev. felleskostnader. Ta ikkje med faste kostnader til reparasjonar og vedlikehald.

Ved kjøp skal ein nytte kostpris (kjøpspris) ved verdsetjinga av driftsmidlet, ved eigenproduksjon nyttar ein produksjonskost. Driftsmidlet blir rekna som kjøpt når det er *motteke*. Ikkje-ferdigstilte innkjøp skal ikkje reknast med.

Tilgangar inkluderer driftsmiddel som er skaffa ved finansiell leasing og som er førte som egedel i balansen, sjå spørsmål 4.5.

I kolonnen **avgangar** skal ein føre opp salsverdien av brukte driftsmiddel som er selde i året. Beløpet skal førast opp medrekna investeringsavgift. Driftsmidla blir rekna som selde når dei er *leverte*.

Tilgangar og avgangar av aktiverte investeringar skal fordelast på driftsmiddelgrupper (4.1, 4.2 og 4.3), tomter førast for seg i 4.4.

4.1: Maskiner, verktoy, reiskapar og inventar

Dette inkluderer produksjonsmaskiner (anleggsmaskiner etc.), kjøretøy som er anleggsmaskiner (truckar, vegskrapar, vegvalsar, mobilkraner, dumparar m.m.), ikkje-registreringspliktige kjøretøy og kjøretøy som ein berre har lov til å bruke utanfor offentleg veg/på arbeidsområdet, andre maskiner (reingjeringsutstyr, stimplingsur, alarmanlegg, teiknemaskiner, video, TV, datamaskiner m.m.), møblar og inventar, samt tilleggsutstyr som følgjer med. Investeringar i innkjøpt programvare tek ein *berre* med dersom dei er aktiverte

4.2: Transportmiddel

"Transportmiddel" omfattar personbilar, vogntog, lastebilar, drosjer (bilar som hovudsakeleg blir brukt til drosjeverksemd), tankbilar, kranbilar, skip, fly, helikopter etc. Ta ikkje med anleggsmaskiner (går inn under post 4.1).

4.3: Bygningar og anlegg inkl. bustadbygningar

Posten inkluderer alle typar bygningar og anlegg. Dersom tomt og grunn inngår i ein investering i bygg eller anlegg og det ikkje er mogleg å skilje ut verdien av tomt og grunn, tar ein heile investeringa med under bygg og anlegg dersom verdien av tomt og grunn utgjer mindre enn 50 prosent av verdien. Dersom tomt og grunn har størst verdi, skal heile investeringa førast i post 4.4.



Strukturundersøking 2001

Vedlegg D
Appendix D

┌

└

Sjøl om verksemda berre har vore **i drift ein del** av 2001 må du likevel svare. Om verksemda har vore **ute av drift heile 2001**, kryss av i boksen nedanfor, undertekn og send inn skjema.

Viktig: Skjemaet skal lesast maskinelt, **bruk blå eller svart penn** og skriv tala slik:

1,2,3,4,5,6,7,8,9,0

Hjelp til utfyllinga kan du få når du ringjer:

Verksemda er plassert i næring:

Dersom dette er galt, ver vennleg å gjere greie for arten av verksemda:

Dersom e-postadressa ved adressefeltet over manglar eller er feil, før opp den offisielle e-post-adressa til føretaket (bruk store bokstavar):

Er verksemda i føretaket:	<input type="checkbox"/> I vanleg drift	<input type="checkbox"/> Mellombels ute av drift, frå dato:	dd	mm	åå	<input type="checkbox"/> Lagt ned, dato:	dd	mm	åå
	<input type="checkbox"/> Under oppbygging	<input type="checkbox"/> Selt/overdrege (sjå nedanfor), dato:							

Verksemda er selt/overdrege til (namn og organisasjonsnummer til føretaket):	Eigeform pr. 31.12.01:
--	------------------------

Dersom adresse- endring, fyll ut:	Gateadresse: Gate eller stad:	Postnr.:	Poststad:	Kommune:
	Postadresse: Postboks, gate eller stad:	Postnr.:	Poststad:	Kommune:

1. Sysselsetting for føretaket i 2001

Rekne ut gjennomsnittleg tal på lønnstakarar/eigarar i året for føretaket ved å summere talet på lønnstakarar/eigarar ved utgangen av februar, april, juni, september og november og dividere med 5. Døme: Talet på sysselsette ved utgangen av februar var 8, april 9, juni 7, september 11 og november 10. Det gjev 9 i gjennomsnitt ((8+9+7+11+10)/5 = 9). Avrund til nærmaste heile tal.

1.1. Eigarar av enkeltmannsfirmar eller ansvarleg selskap og familiemedlemmer eller andre utan fast lønn som dagleg arbeider i føretaket (gjennomsnitt i året). Les rettleiinga på siste side..	<input type="text"/>
1.2. Lønnstakarar (gjennomsnitt i året). Les rettleiinga på siste side.	<input type="text"/>
1.3. Totalt tal sysselsette (1.1 + 1.2)	<input type="text"/>

Rettleiing

Bedriftsinndeling

Dersom ei juridisk eining driv verksemder på fleire lokalt åtskilde stader (adresser), skal det vere registrert ei bedrift for kvar av desse. Tilsvarende skal det vere registrert fleire verksemder dersom ei juridisk eining driv verksemder i ulike bransjar på same stad og kvar bransje sysselset minst fem personar på heiltid eller deltid. Unnateke frå denne regelen er mellom anna transport og byggje- og anleggsverksemd. For desse næringane skal det berre registrerast ei verksemd for kvar adresse der det er faste avdelings-/administrasjonskontor.

Næring

Næringsopplysningane som er utfylte i førehand på skjemaet er henta frå Einingsregisteret. Grupperingane er utførte etter standard for næringsgruppering (SN94).

Dersom beskrivinga av næringa er feil, vil vi at du rettar dette i skjemaet. Gi ei så nøyaktig beskriving som mogleg av den verksemda som blir utført. Gi derfor opp kva slags varer som blir produserte, kva slags varer som blir selde og/eller tenester som blir utførte.

Døme kan vere:

- Butikkhandel med daglegvarer
- Hotell med restaurant
- Reisebyråverksemd



Syssetjing

Du skal gi opp syssetjing for heile føretaket samla og for kvar av bedriftene.

1.1 Eigarar av enkeltmannsfirma eller ansvarleg selskap og familiemedlemmer eller andre utan fast lønn som dagleg arbeider i føretaket (gjennomsnitt i året).

Her inngår alle syssette som ikkje er lønnstakarar, det vil seie eigarar av enkeltmannsfirma eller ansvarleg selskap, familiemedlemmer eller andre utan fast lønn som dagleg arbeider i føretaket o.l. Medeigarar i aksje- og partslag som har lønt arbeid i føretaket skal ikkje vere med (desse går inn under lønnstakarar i 1.2). Det same gjeld familiemedlemmer til eigarar av enkeltmannsfirma eller ansvarleg selskap som har fast avtalt lønn (går og inn under 1.2).

1.2 Lønnstakarar (gjennomsnitt i året).

Ta med alle personar som arbeider for arbeidsgivaren, og som har ei tilsetjingskontrakt og får kompensasjon for utført arbeid i form av lønn, gasje, honorar, gratiale, naturalytingar o.l. Dette inkluderer personar som er fråverande for ein kort periode og streikande, men ikkje dei som er fråverande for ein lengre eller ubestemt tidsperiode av annan grunn. Omgrepet inkluderer deltidstilsette, sesongarbeidarar, lærlingar og heimearbeidarar, men ekskluderer innleigd arbeidskraft.



Tidligere utgjeve på emneområdet

Previously issued on the subject

Norges offisielle statistikk (NOS)

Official Statistics of Norway

Forretningsmessig tjenesteyting

Business Services

B	204	1979
B	285	1980
B	391	1981
B	470	1982
B	577	1983
B	620	1984
B	663	1985
B	752	1986
B	825	1987
B	896	1988
B	964	1989
C	48	1990
C	96	1991
C	174	1992
C	261	1993
C	337	1994

Statistikk over eiendomsdrift, forretningsmessig tjenesteyting og utleievirksomhet 1995

Real Estate, Renting and Business Activities

C	412	1995
C	532	1996
C	596	1997
C	637	1998
C	686	1999
C	726	2000

NOS Arkitektvirksomhet og byggeteknisk konsulentvirksomhet

Architectural and Other Technical Services Connected with Construction

B	147	1978
B	187	1979
B	262	1980
B	331	1981
B	471	1982
B	537	1983
B	576	1984
B	639	1985
B	735	1986
B	823	1987
B	895	1988

Omsetningsindeks for forretningsmessig tjenesteyting (verdiindeks): Vert utgjeve kvart kvartal på Internett.

Dei sist utgitte publikasjonane i serien Noregs offisielle statistikk

Recent publications in the series Official Statistics of Norway

- C 748 Arbeidskraftundersøkelsen 2001 *Labour Force Survey 2001*. 2003. 72s. 140 kr inkl. mva. ISBN 82-537-5246-6
- C 749 Inntektsstatistikk for personer og familier 1999-2000 *Income Statistics for Persons and Families 1999-2000*. 2003. 60s. 140 kr inkl.mva. ISBN 82-537-5248-2
- C 750 Inntekts- og formuesstatistikk for husholdninger 2000 *Income and Property Statistics for Households 2000*. 2003. 93s. 140 kr inkl. mva. ISBN 82-537-5250-4
- C 751 Norwegian Standard Classification of Education. Revised 2000. 2003. 209s. 230 kr inkl.mva. ISBN 82-537-5256-3
- C 752 Utenrikshandel 2001 *External Trade 2001*. 2003. 153s. 190 kr inkl. mva. ISBN 82-537-5259-8
- D 188 Kvartalsvis ordrestatistikk for industrien *Quarterly Statistics on New Orders 1996-2002*. 2003. 30s. 115 kr inkl. mva. ISBN 82-537-6224-0
- D 189 Dødsårsaker 1991-2000 *Causes of Death 1991-2000*. 2003 76s. 140 kr inkl. mva. ISBN 82-537-6235-6
- D 242 Kvartalsvis lagerstatistikk for industrien 1996-2002 *Quarterly Statistics on Stocks 1996-2002*. 2003. 26s. ISBN 82-537-6366-2
- D 243 Produksjonsindeks for industri og bergverksdrift, olje- og gassutvinning og kraftforsyning 1996-2002. *The Production Volume Index; Manufacturing, Mining and Quarrying, Oil and Gas Extraction and Electricity Supply 1996-2002*. 2003. 44s. 115 kr inkl. mva. ISBN 82-537-6371-9
- D 244 Statistisk årbok 2003.2003. 544s. 260 kr inkl. mva.ISBN 82-537-6387-5
- D 246 Voksenopplæring. Studieforbund og fjernundervisningsinstitusjoner. 2003. 29s. 115kr inkl.mva. ISBN 82-537-6391-3
- D 247 Sjølvmeldingsstatistikk 2001 *Tax Return Statistics 2001*. 2003. 79s. 140 kr inkl. mva. ISBN 82-537-6394-8
- D 248 Inntekts- og formuesstatistikk for husholdninger 2001. *Income and Property Statistics for Housholds 2001*. 2003. 93s. 140 kr inkl. mva. ISBN 82-537-6396-4
- D 249 Regnskapsstatistikk 2000. Aksjeselskaper. *Accounts Statistics 2000. Joint Stock Companies*. 2003. 52s. 140 kr inkl. mva. ISBN 82-537-6398-0
- D 250 Sosialhjelp, barnevern og familievern 2001 *Social Assistance, Child Welfare Statistics and Family Counselling Services 2001*. 2003. 80s. 140 kr inkl. mva. ISBN 82-537-6400-6
- D 251 Omsetningsstatistikk for olje- og gassutvinning, bergverksdrift, industri og kraftforsyning. 2003. 28s. 115 kr inkl. mva. ISBN 82-537-6402-2
- D 252 Lakse- og sjøaufisike 2002 *Salmon and Sea Trout Fisheries 2002*. 2003. 31s. 115 kr inkl.mva. ISBN 82-537-6404-9
- D 253 Svalbardstatistikk 2003 *Svalbard Statistics 2003*. 2003. 228s. 230 kr inkl. mva. ISBN 82-537-6406-5
- D 254 Nasjonalregnskapsstatistikk 1995-2002. Institusjonelt sektorregnskap. 2003. 59s. 140 kr inkl. mva. ISBN 82-537-6411-1
- D 255 National Accounts 1995-2002. Institutional Sector Accounts. 1995-2002. 2003. 61s. 140 kr inkl. mva. ISBN 82-537-6414-6
- D 256 Avfallsregnskap for Norge 1993-2000.2003. 28s. 115 kr inkl. mva. ISBN 82-537-6416-2
- D 257 Nasjonalregnskapsstatistikk 1995-2002. Produksjon, anvendelse og sysselsetting. 2003 129s. 155 kr inkl.mva. ISBN 82-537-6418-9
- D 258 National Accounts 1995-2002. Production, Uses and Employment. 2003. 79s. 140 kr inkl.mva. ISBN 82-537-6420-0
- D 259 Fiskeoppdrett 2001 *Fish Farming 2001*. 2003 76s. 140 kr inkl. mva. ISBN 82-537-6422-7