



Statistikk over egedomsdrift, for- retningsmessig tenesteyting og ut- leigeverksemd 2002

Real Estate, Renting and Business Activities 2002

Noregs offisielle statistikk

I denne serien vert det hovudsakleg publisert primærstatistikk, data frå statistiske rekneskapssystem og resultat frå spesielle teljingar og undersøkingar. Serien har først og fremst referanse- og dokumentasjonsføremål. Presentasjonen skjer vesentleg i form av tabellar, figurar og naudsynt informasjon om datamaterialet, innsamlings- og arbeidsmetodar, samt omgrep og definisjonar. I tillegg gis det ei kort oversikt over hovudresultata.

Serien omfattar òg publikasjonane Statistisk årbok og Svalbardstatistikk.

Official Statistics of Norway

This series consists mainly of primary statistics, statistics from statistical accounting systems and results of special censuses and surveys, for reference and documentation purposes. Presentation is basically in the form of tables, figures and necessary information about data, collection and processing methods, and concepts and definitions. In addition, a short overview of the main results is given.

The series also includes the publications Statistical Yearbook of Norway and Svalbard Statistics.

© Statistisk sentralbyrå, november 2004
Dersom materiale frå denne publikasjonen blir nytta, ver vennleg å gi opp Statistisk sentralbyrå som kjelde.

ISBN 82-537-6659-9 Trykt versjon
ISBN 82-537-6660-2 Elektronisk versjon
ISSN 0808-2154

Emnegruppe

10.14 Eigedomsdrift, forretningsmessig tenesteyting og utleiageverksemd

Design: Enzo Finger Design
Trykk: Kopisenteret, SSB/290

Standardteikn i tabellar	Symbols in tables	Symbol
Tall kan ikkje førekome	Category not applicable	.
Oppgåve manglar	Data not available	..
Oppgåve manglar førebels	Data not yet available	...
Tall kan ikkje offentleggjerast	Not for publication	:
Null	Nil	-
Mindre enn 0,5 av den brukte eininga	Less than 0.5 of unit employed	0
Mindre enn 0,05 av den brukte eininga	Less than 0.05 of unit employed	0,0
Førebelse tal	Provisional or preliminary figure	*
Brot i den loddrette serien	Break in the homogeneity of a vertical series	—
Brot i den vassrette serien	Break in the homogeneity of a horizontal series	
Desimalskiljeteikn	Decimal punctuation mark	,(.)

Føreord

Denne publikasjonen inneheld statistikk over eigedomsdrift, forretningsmessig tenesteyting og utleigeverksemd i 2002.

Statistikken for 2002 er hovudsakleg utarbeidd etter dei same retningslinjene som for 2001, men inkluderer ikkje næring 72 Databehandlingsverksemd.

Statistikken er basert på Næringsoppgåve (NO) og eit spørjeskjema for føretak innanfor eigedomsdrift, forretningsmessig tenesteyting og utleigeverksemd. Ajourføring av næring i Bedrifts- og føretaksregisteret har ikkje medført nokre endringar av statistikken for 2001.

Frå og med 2002 vert SN2002 brukt som standard for næringsgruppering. Den har erstatta den tidlegare SN94.

Statistikken er tilpassa EU si forordning for strukturstatistikk. Forordninga krev først og fremst statistikk på føretaksnivå. Av omsyn til nasjonalrekneskapen og andre norske brukarar, er det òg utarbeidd bedriftsstatistikk for nokre variablar.

Publikasjonen gir opplysningar om talet på føretak og bedrifter, sysselsetjing, lønnskostnader, omsetning, investeringar, produksjonsverdi, bearbeidingsverdi samt ein del andre variablar. I tillegg til dei tabellane som er tekne med i denne publikasjonen, er det mogleg å bestille ei rekkje andre eller meir detaljerte tabellar ved direkte kontakt med Statistisk sentralbyrå (jf. kapittel 7). Desse tabellane er det mogleg å få elektronisk eller på papir.

Statistikken er tidlegare publisert på Internett (<http://www.ssb.no/stefu/>).

Arbeidet med publikasjonen har vore leia av rådgjevar Lars Henrik Thingstad. Ansvarleg seksjonsleiar er Roger Jensen, Seksjon for bygg- og tenestestatistikk.

Statistisk sentralbyrå
Oslo/Kongsvinger, 27. august 2004

Svein Longva

Nils Håvard Lund

Preface

In this publication Statistics Norway presents statistics for real estate, renting and business activities in 2002.

The 2002 statistics have been compiled mainly according to the same guidelines as for 2001, but division 72 Computer and related activities is not included.

The statistics are based on Directorate of Taxes' General Trading Statements (NO) and a questionnaire for enterprises in real estate, renting and business activities. The NACE codes of some enterprises and local kind-of-activity units have been revised in the Central Register of Establishments and Enterprises. The 2001 figures in the enclosed tables have not been adjusted.

The Standard Industrial Classification SN2002 is used from 2002. It has replaced the Standard Industrial Classification SN94.

The annual statistics are adapted to the EU regulation on structural statistics, which primarily requires statistics at the enterprise level. Statistics on the local kind-of-activity unit (KAU) level have also been compiled for some variables for national accounts and other Norwegian users.

The publication gives information on the number of enterprises and local KAUs, employment, compensation of employees, turnover, investments, production value, added value and some other variables. In addition to the tables included in this publication, a number of other and more detailed tables may be obtained by applying directly to Statistics Norway (cf. chapter 7). These can be transmitted electronically on diskette or on paper.

The statistics have previously been published on the Internet (http://www.ssb.no/stefu_en/).

The publication has been prepared under the supervision of Mr. Lars Henrik Thingstad. Responsible Head of Division is Mr. Roger Jensen, Division for Construction and Service Statistics.

Statistics Norway
Oslo/Kongsvinger, 27 August 2004

Svein Longva

Nils Håvard Lund

Innhald

Figurregister	7
Tabellregister.....	7
Tekstdel	
1. Hovudresultat og bruk av tabellane	9
1.1. Hovudresultat	9
1.2. Bruk av tabellane	9
2. Bakgrunn og føremål.....	12
2.1. Føremål og historie	12
2.2. Brukarar og bruksområde	12
3. Om produksjonen av statistikken	12
3.1. Omfang	12
3.2. Datakjelder	12
3.3. Utval	12
3.4. Datainnsamling.....	13
3.5. Oppgåvebyrde.....	14
3.6. Kontroll og revisjon.....	14
3.7. Analyse.....	14
4. Omgrep, kjennemerke og grupperingar.....	14
4.1. Definisjon av dei viktigaste omgrepa.....	14
4.2. Definisjon av dei viktigaste kjennemerka.....	14
4.3. Standard grupperingar.....	16
5. Feilkjelder og uvisse	16
5.1. Innsamlings- og bearbeidingsfeil	16
5.2. Utvalsfeil.....	16
5.3. Ikkje-utvalsfeil	17
6 Samanlikningar og samanheng	17
6.1. Samanlikningar over tid og stad.....	17
6.2. Samanheng med annan statistikk	17
7. Kvar ein finn statistikken.....	17
7.1. Internettadresse	17
7.2. Språk	17
7.3. Publikasjonar	17
7.4. Lagring og bruk av grunnmaterialet.....	17
7.5. Annan dokumentasjon	17
Tekst på engelsk	18
Tabelldel på norsk	28
Vedlegg	
A. Næringsoppgåve 1 for 2002	60
B. Næringsoppgåve 2 for 2002	68
C. Spørjeskjema for forretningsmessig tenesteyting 2002	78
D. Spørjeskjema for strukturundersøking 2002	84
Tidlegare utgjeve på emneområdet.....	88
Dei sist utgjevne publikasjonane i serien Noregs offisielle statistikk.....	89

Contents

List of figures	8
List of tables	8
Text	
1. Main results and use of the tables	18
1.1. Main results	18
1.2. Use of the tables	18
2. Background and purpose	21
2.1. Purpose and history	21
2.2. Users and applications	21
3. System and implementation	21
3.1. Scope	21
3.2. Data sources	21
3.3. Sample	21
3.4. Collection of data	22
3.5. Reporting and record-keeping burden	23
3.6. Control and revision process	23
3.7. Analysis	23
4. Terms, variables and classifications	23
4.1. Definition of the main terms	23
4.2. Definition of the main variables	24
4.3. Standard classification	25
5. Sources of error and uncertainty	26
5.1. Collection and processing errors	26
5.2. Sampling errors	26
5.3. Non-sampling errors	26
6. Comparability and correlation	27
6.1. Comparability over time and place	27
6.2. Correlation with other statistics	27
7. Availability	27
7.1. Internet address	27
7.2. Language	27
7.3. Publications	27
7.4. Storing and uses for basic material	27
7.5. Other documentation	27
Tables in English	44
Appendices	
A. General Trading Statements no. 1 2002	60
B. General Trading Statements no. 2 2002	68
C. Questionnaire for the industrial section 2002	78
D. General questionnaire for structural statistics 2002	84
Previously issued on the subject	88
Recent publications in the series Official Statistics of Norway	89

Figurregister

1.1. Talet på føretak og bedrifter, etter næring. 2002.....	10
1.2. Sysselsette, etter næring. Føretak og bedrifter. 2002	10
1.3. Omsetning, etter næring. Føretak og bedrifter. 2002	11
1.4. Lønnskostnader, etter næring. Føretak og bedrifter. 2002	11

Tabellregister

1. Hovudtal etter næringsundergruppe. Bedrifter. 2001 og 2002	28
2. Hovudtal etter sysselsetjingsgruppe og næring. Bedrifter. 2002	29
3. Hovudtal for næringshovudområdet, etter fylke. Bedrifter. 2002	30
4. Hovudtall, etter region og næringshovudgruppe. Bedrifter. 2002	31
5. Hovudtal, etter næringsundergruppe. Føretak. 2001 og 2002	35
6. Hovudtal etter sysselsetjingsgruppe og næringshovudgruppe. Føretak. 2002	40
7. Investeringar etter type anleggsmiddel og næringsundergruppe. Føretak. 2002	42
8. Investeringar etter art og næringsundergruppe. Føretak. 2002	43

List of figures

1.1. Number of enterprises and local kind-of-activity units, by division. 2002	19
1.2. Employment, by division. Enterprises and local kind-of-activity units. 2002.....	19
1.3. Turnover, by division. Enterprises and local kind-of-activity units. 2002	20
1.4. Compensation of employees, by division. Enterprises and local kind-of-activity units. 2002.....	20

List of tables

1. Principal figures by industry subclass. Local kind-of-activity units. 2001 and 2002	44
2. Principal figures, by number of persons employed and industry division. Local kind-of-activity units. 2002	46
3. Principal figures for the industrial section, by county. Local kind-of-activity units. 2002	46
4. Principal figures, by region and industry group. Local KAUs. 2002	47
5. Principal figures by industry subclass. Enterprises. 2001 and 2002	51
6. Principal figures, by number of persons employed and industry division. Enterprises. 2002	56
7. Investments by group of fixed assets and industry subclass. Enterprises. 2002	58
8. Investments by category and industry subclass. Enterprises. 2002	59

1. Hovudresultat og bruk av tabellane

1.1. Hovudresultat

Føretak

Totalt var det 69 401 føretak med 190 768 sysselsette personar innanfor eigedomsdrift, forretningsmessig tenesteyting og utleigeverksemd i 2002 (næring 72 Databehandlingsverksemd er ikkje inkludert). Føretaka hadde ei omsetning på 214,9 milliardar og lønnskostnader på 57,8 milliardar kroner. Dette inneber ein vekst på høvesvis 4,0 og 3,1 prosent mot 2001, medan talet på sysselsette personar vart redusert med 0,5 prosent.

NACE 70 Omsetning og drift av fast eigedom (utan NACE 70.201).

Innanfor næringa var det 28 201 føretak med 20 322 sysselsette personar i 2002. Omsetninga var på 75,0 milliardar, medan lønnskostnadene utgjorde på 6,5 milliardar kroner. Dette inneber ein vekst på høvesvis 13,5 og 1,9 prosent mot 2001, medan talet på sysselsette personar fall med 7,8 prosent.

NACE 71 Utleige av maskiner og utstyr utan personell. Utleige av hushaldsvarer og varer til personleg bruk.

Innanfor næringa var det 2 515 føretak med 6 024 sysselsette personar i 2002. Omsetninga var på 14,1 milliardar, medan lønnskostnadene utgjorde 1,6 milliardar kroner. Dette inneber ein vekst i omsetninga på 4,4 prosent, medan lønnskostnadene fall med 6,7 prosent mot 2001. Talet på sysselsette personar vart redusert med 2,3 prosent frå 2001 til 2002.

NACE 73 Forsking og utviklingsarbeid.

Innanfor næringa var det 294 føretak med 7 076 sysselsette personar i 2002. Omsetninga var på 5,1 milliardar, medan lønnskostnadene utgjorde 3,1 milliardar kroner. Dette inneber ein vekst på høvesvis 3,4 og 10,5 prosent frå 2001, medan talet på sysselsette personar auka med 4,2 prosent.

NACE 74 Anna forretningsmessig tenesteyting (utan NACE 74.150).

Innanfor næringa var det 38 391 føretak med 157 346 sysselsette personar i 2002. Omsetninga var på 120,6 milliardar, medan lønnskostnadene utgjorde 46,6 milliardar kroner. Dette inneber ein nedgang i omsetninga på 1,2 prosent, medan lønnskostnadene steig med 3,2 prosent mot 2001. Talet på sysselsette personar auka med 0,5 prosent frå 2001 til 2002.

Bedrifter

Totalt var det 71 034 bedrifter med 193 162 sysselsette personar innanfor eigedomsdrift, forretningsmessig tenesteyting og utleigeverksemd i 2002 (næring 72

Databehandlingsverksemd er ikkje inkludert). Bedriftene hadde ei omsetning på 218,2 milliardar og lønnskostnader på 59,0 milliardar kroner. Dette inneber ein vekst på høvesvis 3,4 og 2,6 prosent mot 2001, medan talet på sysselsette personar vart redusert med 0,6 prosent.

NACE 70 Omsetning og drift av fast eigedom (utan NACE 70.201).

Innanfor næringa var det 28 514 bedrifter med 20 905 sysselsette personar i 2002. Omsetninga var på 75,8 milliardar, medan lønnskostnadene utgjorde 6,7 milliardar kroner. Dette inneber ein vekst på høvesvis 12,0 og 1,3 prosent mot 2001, medan talet på sysselsette personar gjekk ned med 8,5 prosent.

NACE 71 Utleige av maskiner og utstyr utan personell. Utleige av hushaldsvarer og varer til personleg bruk.

Innanfor næringa var det 2 724 bedrifter med 5 947 sysselsette personar i 2002. Omsetninga var på 14,3 milliardar, medan lønnskostnader utgjorde 1,6 milliardar kroner. Dette inneber ein vekst i omsetninga på 7,1 prosent mot 2001, medan lønnskostnadene og talet på sysselsette gjekk ned med høvesvis 5,6 og 1,4 prosent.

NACE 73 Forsking og utviklingsarbeid.

Innanfor næringa var det 348 bedrifter med 8 389 sysselsette personar i 2002. Omsetninga var på 6,2 milliardar, medan lønnskostnadene utgjorde 3,7 milliardar kroner. Dette inneber ein vekst på høvesvis 1,4 og 8,1 prosent mot 2001, medan talet på sysselsette personar steig med 2,8 prosent.

NACE 74 Anna forretningsmessig tenesteyting (utan NACE 74.150).

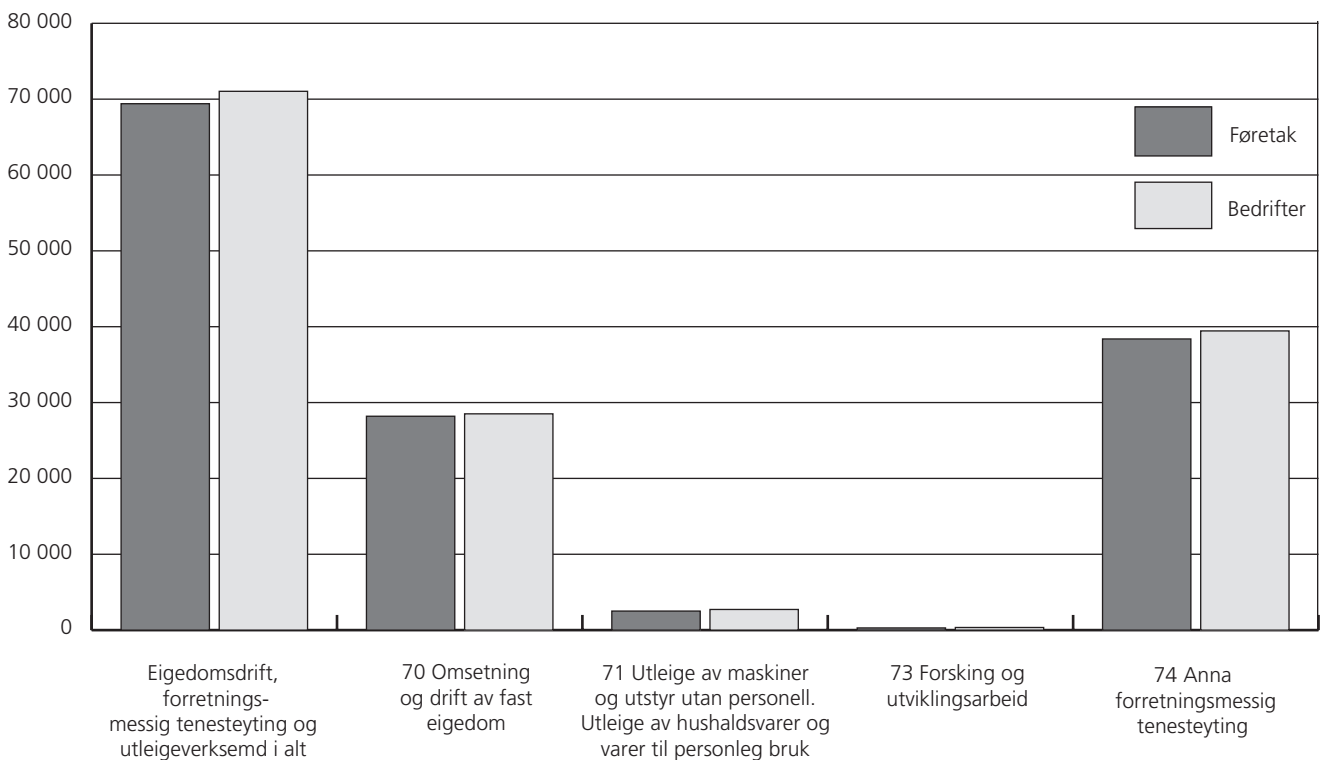
Innanfor næringa var det 39 448 bedrifter med 157 921 sysselsette personar i 2002. Omsetninga var på 122,0 milliardar, medan lønnskostnader utgjorde 47,0 milliardar kroner. Dette inneber ein nedgang i omsetninga på 1,5 prosent, medan lønnskostnadene og talet på sysselsette personar steig med høvesvis 2,7 og 0,4 prosent mot 2001.

1.2. Bruk av tabellene

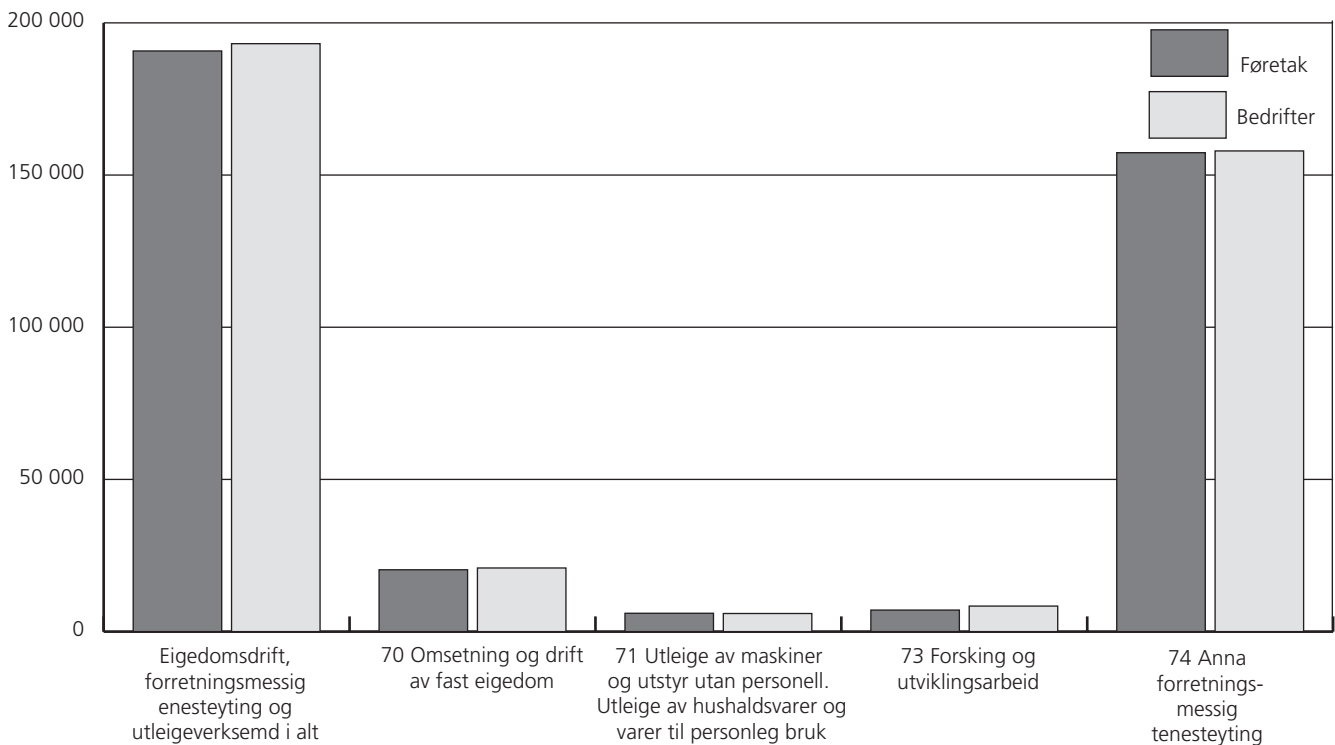
Frå og med 2002 er næring 72 Databehandlingsverksemd ikkje inkludert i statistikken over eigedomsdrift, forretningsmessig tenesteyting og utleigeverksemd. For å få nærmare informasjon om denne næringa, ta kontakt med Seksjon for samferdsel og reiselivsstatistikk, tlf 62 88 54 08, e-post ssb@ssb.no eller faks 62 88 54 63.

Ajourføring av næring i Bedrifts- og føretaksregisteret har ikkje medført nokre revideringar av statistikken over eigedomsdrift, forretningsmessig tenesteyting og utleigeverksemd for 2001.

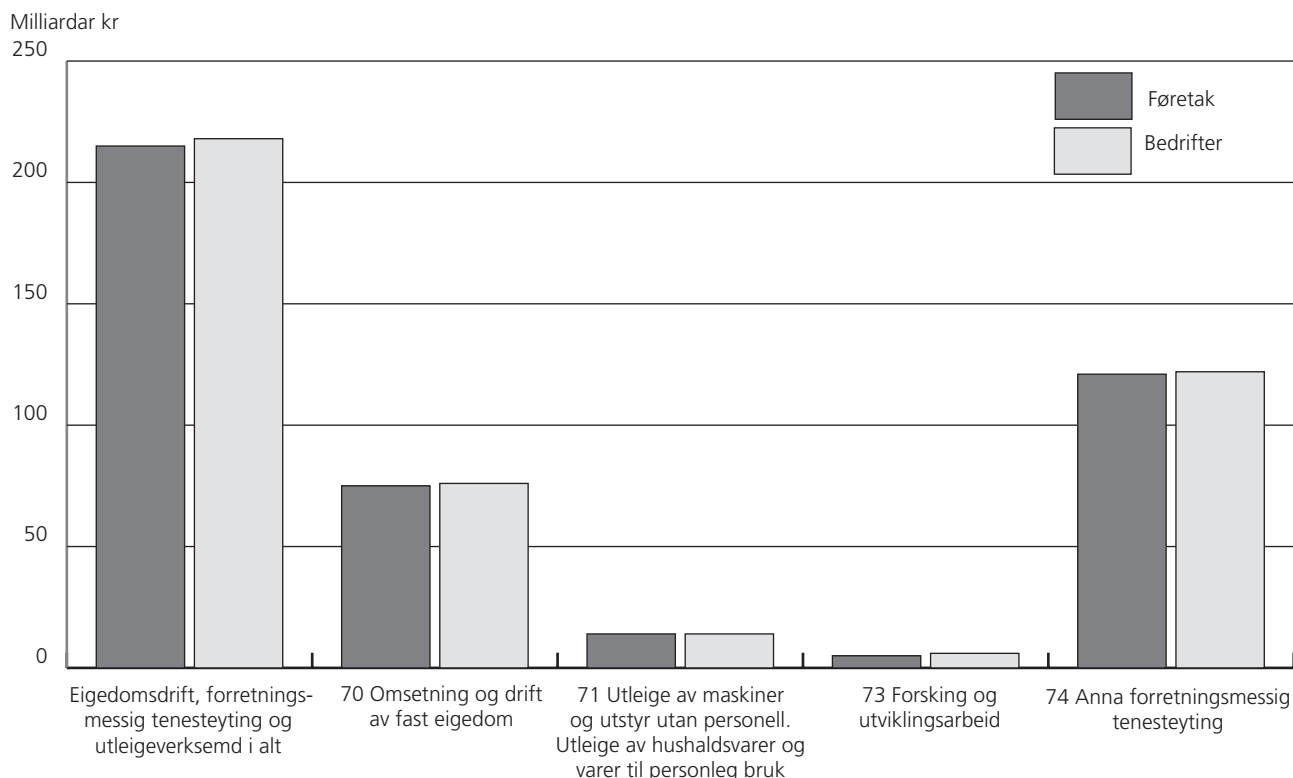
Figur 1.1. Talet på føretak og bedrifter, etter næring, 2002



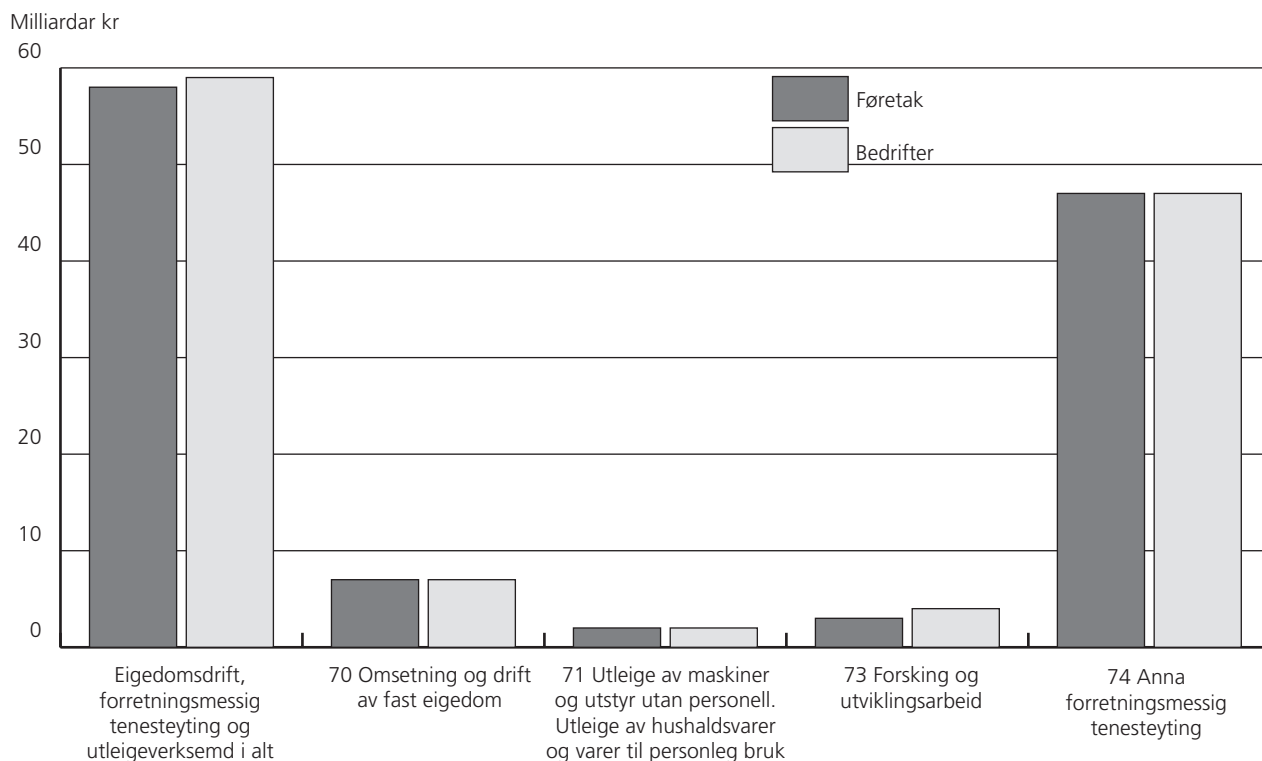
Figur 1.2. Sysselsette, etter næring. Føretak og bedrifter, 2002



Figur 1.3 Omsetning, etter næring. Føretak og bedrifter. 2002



Figur 1.4. Lønnskostnader, etter næring. Føretak og bedrifter. 2002



2. Bakgrunn og føremål

2.1. Føremål og historie

Statistikken skal vise strukturen i næringshovudområdet K Eigedomsdrift, forretningsmessig tenesteyting og utleigeverksemd på bakgrunn av tal frå rekneskapsåret 2002. Statistikken vart første gong publisert i 1979, og er publisert i dagens form sidan 1995.

2.2. Brukarar og bruksområde

Den årlige strukturstatistikken vert produsert med bakgrunn i nasjonalrekneskapsrapporten (NR) sitt behov for data samt etter EU si forordning for strukturstatistikk. I tillegg ynskjer departement og ulike bransjeforeiningar talmaterialet i tillegg til at samfunnet sitt behov for informasjon skal verte dekkja. Næringslivet og andre brukarar tingar òg spesielt tilpassa statistikk for eigedomsdrift, forretningsmessig tenesteyting og utleigeverksemd i form av oppdrag.

3. Om produksjonen av statistikken

3.1. Omfang

Statistikken for eigedomsdrift, forretningsmessig tenesteyting og utleigeverksemd er inndelt etter NACE¹-standard og omfattar næringane:

70	Omsetning og drift av fast eigedom
71	Utleige av maskiner og utstyr utan personell. Utleige av hushaldsvarer og varer til personleg bruk
73	Forsking og utviklingsarbeid
74	Anna forretningsmessig tenesteyting

Statistikken omfattar som tidlegare nemnt næringshovudområdet K, men næringa 72 Databehandlingsverksemd, og næringsundergruppene 70.201 Burettslag og 74.150 Management-Holdingseslskap er ikkje inkludert. Sjå 1.2 Bruk av tabellane for fleire detaljar.

EUs strukturforordning krev først og fremst statistikk på føretaksnivå. Vidare er det av omsyn til nasjonalrekneskapsrapporten og andre norske brukarar, òg utarbeidd bedriftsstatistikk for variablane sysselsetjing, omsetning, lønnskostnader og investeringar. Vi gjer merksam på at dei bedriftsbaserte tala viser høgare verdiar enn dei føretaksbaserte. Dette kjem av at føretak vert plassert i den næringsundergruppa som står for hovuddelen av deira aktivitet og dermed kan bli plasserte i ei anna næring enn enkelte av bedriftene i føretaket (sjå pkt. 4 Omgrep, kjennemerke og grupperingar).

Dei aller fleste føretaka innanfor næringane 70, 71, 73 og 74 inngår i strukturstatistikken for eigedomsdrift,

forretningsmessig tenesteyting og utleigeverksemd dersom dei er registrerte med aktiv verksemd i Noreg i statistikkåret.

Unnataket er føretak innanfor stats- og trygdeforvaltninga, fylkeskommunar og kommunar, dvs. føretak med sektorkodane 110, 510 eller 550. Føretak innanfor denne delen av offentlig forvaltning inngår **ikkje** i strukturstatistikken for eigedomsdrift, forretningsmessig tenesteyting og utleigeverksemd sjølv om dei formelt skulle drive verksemd som fell inn under næringane som er nemnde over.

Desse føretaka må ikkje forvekslast med føretak innanfor statens forretningsdrift, føretak som staten eig, statsføretak, kommunal forretningsdrift og sjølvstendige kommune-føretak, dvs. føretak med sektorkodane 610, 630, 635, 660 eller 680, som **er med** i statistikken dersom dei driv verksemd som fell inn under næringane over. Totalt omfattar statistikken 71 034 bedrifter og 69 401 føretak.

3.2. Datakjelder

Statistikken er bygd på Næringsoppgåve for 2002 (NO, vedlegg til sjølvmeldinga, sjå vedlegga A og B) og eit tilleggsskjema (vedlegg C) for eit utval av føretak innanfor eigedomsdrift, forretningsmessig tenesteyting og utleigeverksemd. For resten av føretaka er opplysningane² henta inn vha. Rekneskapsregisteret i Brønøysund, Skattedirektoratets Oppgåveregister (Momsregisteret), lønnsstatistikk frå SSB og Strukturundersøkinga i Statistisk sentralbyrå (vedlegg D). Det vert òg vist til oversikt i pkt. 3.4.

Til hjelp ved innhentinga av opplysningane har vi nytta Det sentrale bedrifts- og føretaksregisteret i Statistisk sentralbyrå. For ajourføring av dette registeret er Momsregisteret og Einingsregisteret nytta, i tillegg til opplysningar frå bransjeorganisasjonar og direkte frå einstilte føretak.

3.3. Utval

Populasjonen er inndelt i delpopulasjonar, kalla strata. I og med at ein ikkje har alle data for alle einingane som statistikken omfattar, må ein gjere ein del berekningar. Desse berekningane tek utgangspunkt i dei tilgjengelege data i dei ulike strata. Populasjonen er organisert etter følgjande strata før berekningane vert gjorde:

Næring	47 grupper, alle næringsgrupper/næringsundergrupper innanfor NACE-næringane 70, 71, 73 og 74 på lågaste nivå (4- eller 5-siffer nivå)
--------	---

¹ Gjeldande Standard for næringsgruppering (SN2002) i Statistisk sentralbyrå, som byggjer på EUs standard NACE Rev.1. 1.

² Nærmare omtalt i pkt. 3.7.

Sysselsetjing 4 grupper,
 1) føretak med 0 sysselsette (gjeld berre enkeltmannsføretak, selskap med delt ansvar og ansvarlege selskap)
 2) føretak med 0-9 sysselsette (for føretak med 0 sysselsette er det eit krav om at dei ikkje er enkeltmannsføretak, selskap med delt ansvar eller ansvarlege selskap)
 3) føretak med 10-49 sysselsette
 4) føretak med 50 eller fleire sysselsette

Det er samtidig eit krav om at kvart strata minst må innehalde fem føretak. Er talet færre, vert sysselsetjings-gruppene slått saman med dei andre til kravet om minst fem føretak er oppfylt.

Dette gir i utgangspunktet maksimalt 4 strata pr. sysselsetjingsgruppe. For 2002 var talet på strata lik 123.

Alle føretak i kvar næringsundergruppe med over 100 sysselsette vert trekte med i utvalet. Dekningsgraden (dvs. omsetninga i utvalet i forhold til i populasjonen) utgjør 50 prosent totalt.

3.4. Datainnsamling

Det er henta inn fullstendig sett av oppgåver (NO med tilleggsskjema) frå 2 697 føretak. I tillegg er næringsoppgåva innhenta elektronisk for 20 894 føretak i samband med SLN (System for likning av næringsdrivande). For dei andre føretaka er det innhenta tal for omsetning og andre vesentlege rekneskapsopplysningar for 19 549 føretak frå årsrekneskap i Rekneskapsregisteret i Brønnøysund. Vidare er det innhenta tal for omsetning for 19 941 føretak frå Momsregisteret, og for dei andre 6 320 føretaka er omsetninga innhenta vha. Strukturundersøkinga i Statistisk sentralbyrå.

På denne måten får ein opplysningar frå alle føretak. Ei oversikt over datainnsamlinga viser følgjande:

Populasjon, eigedomsdrift, forretningsmessig tenesteyting og utleigeverksemd 2002

Kjelde 2002	Føretak		Omsetning	
	Mengd	Del i pst.	Mill. kroner	Del i pst.
NACE 70, 71, 73 og 74 Næringshovudområde K *	69 401	100,0	214 896	100,0
Fullstendig sett av NO med tilleggsskjema (utvalet) og sysselsetjing ev. frå AA-registret ¹	2 697	3,9	77 510	36,1
NO innhenta elektronisk og sysselsetjing frå AA-registret ¹	20 894	30,1	47 512	22,1
Rekneskapsregisteret i Brønnøysund og sysselsetjing frå AA-registret ¹	19 549	28,2	58 257	27,1
SSB si strukturundersøking	6 320	9,1	3 836	1,8
Registeropplysningar (omsetning frå Momsregisteret, sysselsetjing frå AA-registret ¹)	19 941	28,7	27 781	12,9
NACE 70 Omsetning og drift av fast eigedom	28 201	100,0	75 029	100,0
Fullstendig sett av NO med tilleggsskjema (utvalet) og sysselsetjing ev. frå AA-registret ¹	674	2,4	11 701	15,6
NO innhenta elektronisk og sysselsetjing AA-registret ¹	9 945	35,3	20 600	27,5
Rekneskapsregisteret i Brønnøysund og sysselsetjing frå AA-registret ¹	11 459	40,6	30 347	40,4
SSB si strukturundersøking	2 374	8,4	2 879	3,8
Registeropplysningar (omsetning frå Momsregisteret, sysselsetjing frå AA-registret ¹)	3 749	13,3	9 501	12,7
NACE 71 Utleige av maskiner og utstyr utan personell. Utleige av hushaldsvarer og varer til personleg bruk	2 515	100,0	14 138	100,0
Fullstendig sett av NO med tilleggsskjema (utvalet) og sysselsetjing ev. frå AA-registret ¹	239	9,5	6 655	47,1
NO innhenta elektronisk og sysselsetjing frå AA-registret ¹	706	28,1	2 568	18,2
Rekneskapsregisteret i Brønnøysund og sysselsetjing frå AA-registret ¹	499	19,8	2 813	19,9
SSB si strukturundersøking	111	4,4	76	0,5
Registeropplysningar (omsetning frå Momsregisteret, sysselsetjing frå AA-registret ¹)	960	38,2	2 026	14,3
NACE 73 Forsking og utviklingsarbeid	294	100,0	5 132	100,0
Fullstendig sett av NO med tilleggsskjema (utvalet) og sysselsetjing ev. frå AA-registret ¹	57	19,4	4 045	78,8
NO innhenta elektronisk og sysselsetjing frå AA-registret ¹	50	17,0	306	6,0
Rekneskapsregisteret i Brønnøysund og sysselsetjing frå AA-registret ¹	79	26,9	556	10,8
SSB si strukturundersøking	39	13,3	39	0,8
Registeropplysningar (omsetning frå Momsregisteret, sysselsetjing frå AA-registret ¹)	69	23,5	186	3,6
NACE 74 Anna forretningsmessig tenesteyting	38 391	100,0	120 599	100,0
Fullstendig sett av NO med tilleggsskjema (utvalet) og sysselsetjing ev. frå AA-registret ¹	1 727	4,5	55 110	45,7
NO innhenta elektronisk og sysselsetjing frå AA-registret ¹	10 193	26,6	24 038	19,9
Rekneskapsregisteret i Brønnøysund og sysselsetjing frå AA-registret ¹	7 512	19,6	24 541	20,3
SSB si strukturundersøking	3 796	9,9	842	0,7
Registeropplysningar (omsetning frå Momsregisteret, sysselsetjing frå AA-registret ¹)	15 163	39,5	16 069	13,3

¹ AA-registret = Arbeidsgjevar- og arbeidstakarregisteret

3.5. Oppgåvebyrde

Oppgåvebyrda er utrekna til gjennomsnittleg 20 minutt pr. oppgåvegjevar i utvalsundersøkinga (i alt 18 868 føretak og bedrifter). Det vert i alt 6 289 timeverk eller 839 dagsverk .

3.6. Kontroll og revisjon

Det er gjennomført kontrollar og opprettingar av dei næringsoppgåvene for dei føretaka som inngår i utvalet, dette omfattar òg skjema der tilleggsopplysningar vert oppgitt pr. bedrift. Særlege viktig å kontrollere er næringskode, sysselsetjing, omsetning, lønnskostnader, andre driftskostnader og driftsresultat. I tillegg vert tala for handelsvarekostnader og investeringar sjekka.

Revisjonen av datamaterialet vert gjennomført etter kontrollar i Bedrifts- og føretaksregisteret og viss nødvendig etter rådføring med oppgåvegjevar.

3.7. Analyse

Manglande talmateriale er estimert for dei føretaka det ikkje ligg føre fullstendig NO med tilleggs skjema for.

Vi har først stratifisert populasjonen (jf. pkt. 3.3) og deretter trekt eit representativt utval. For føretaka i utvalet (2 697 føretak) er det henta inn NO med tilleggs skjema. Ingen variablar for desse føretaka er difor estimert.

Næringsoppgåve innhenta elektronisk

For 20 894 føretak er næringsoppgåve innhenta elektronisk i samband med SLN (System for likning av næringsdrivande). Ingen rekneskapsopplysningar er difor estimert. Men sidan vi ikkje innhentar tilleggs skjema for desse føretaka, er opplysningane i dette skjemaet utanom sysselsetjing utrekna etter fordelinga i utvalet (ordna etter næringsundergruppe og same gruppe for storleik mht. sysselsetjing).

Aksjeselskap utanom utvalet

For aksjeselskap utanom utvalet (dvs. 19 549 føretak, sjå pkt. 3.4) er det innhenta bestemte rekneskapsopplysningar frå Rekneskapsregisteret for aksjeselskap. Ein del postar i Rekneskapsregisteret er identiske med opplysningane i NO og vert difor henta direkte frå Rekneskapsregisteret:

9000 Sum driftsinntekter
4295 Behaldningsendring av varer under tilverking og ferdig tilverka varer
4005 Varekostnad
6000 Avskrivning på varige dr.m. og imm. egedelar
6050 Nedskrivning av varige dr.m. og imm. egedelar
7830 Tap på fordringar
9010 Sum driftskostnader
0150 Sum verdi av varelagar

I tillegg vert summen av lønnspostane (postane 5000 t.o.m. 5900), og summen av varige driftsmiddel (postane 1105 t.o.m. 1290) innhenta.

Dei øvrige postane vert berekna i samsvar med fordelinga i utvalet (ordna etter næringsundergruppe og same storleiksgruppe med omsyn til omsetning, driftskostnader eller annan relevant fordelingsnøkkel).

Føretak med omsetning frå Momsregisteret eller Strukturundersøkinga

NO-postane er estimerte med omsetning som nøkkel for dei føretaka utanom utvalet der omsetning er henta frå Momsregisteret eller frå Strukturundersøkinga (dvs. høvesvis 19 941 og 6 320 føretak, sjå pkt. 3.4).

Sysselsetjing

For dei føretaka som har levert fullstendig sett av NO med tilleggs skjema (utvalet), er tal for sysselsetjing henta anten frå Statistisk sentralbyrå sitt tilleggs skjema til NO, utrekna på bakgrunn av lønnskostnader eller henta frå Rikstrygdeverkets arbeidsgjevar- og arbeidstakarregister (AA-registeret). Det same gjeld for dei føretaka der ein har nytta utskrift frå årsrekneskapen frå Rekneskapsregisteret.

Tal for sysselsetjing for dei andre føretaka er anten henta inn gjennom Statistisk sentralbyrå si Strukturundersøking eller frå AA-registeret.

4. Omgrep, kjennemerke og grupperingar

4.1. Definisjon av dei viktigaste omgrepa Føretak

I Standard for næringsgruppering (SN) er eit føretak den minste kombinasjon av juridiske einingar som produserer varer eller tenester, og som til ein viss grad har sjølvstendig avgjerdsrett.

Bedrift

I SN er bedrift definert som ei lokalt avgrensa funksjonell eining der det hovudsakleg vert drive aktivitetar som fell innanfor ei bestemt næringsgruppe.

Plassering av føretaket

Plasseringa av føretaket er i samsvar med kommuneinndelinga pr. 1. januar 2002. I einskilde næringar kan eit føretak drive verksemd i fleire kommunar og fylke utan å vere delt i fleire bedrifter. I slike tilfelle er den samla verksemda til føretaket registrert der føretaket har si kontoradresse.

4.2. Definisjon av dei viktigaste kjennemerka Eigarar utan fast lønn som dagleg arbeider i føretaket

Eigarar omfattar eigarar av enkeltmannsfirma eller ansvarleg selskap, familiemedlemmer utan fast lønn som dagleg arbeider i føretaket o.l. Medeigarar i aksje- og andelsselskap som har lønna arbeid i føretaket er ikkje inkluderte. Det er heller ikkje familiemedlemmer

til eigarar av enkeltmannsfirmar eller ansvarleg selskap når dei har fast avtalt lønn.

Lønnstakarar

Med lønnstakarar reknast alle personar som arbeider for arbeidsgjevaren, som har ei tilsetjingskontrakt og som mottek kompensasjon for utført arbeid i form av lønn, gasje, honorar, gratiale, naturalytingar o.l. Mellombels fråverande på grunn av sjukdom, ferie, arbeidskonflikt o.l. er med, medan fråverande på grunn av militærtjeneste er haldne utanfor.

Syssetjing

Med syssetjing meiner ein summen av eigarar og lønnstakarar. Personar med meir enn eitt arbeidsforhold vil kunne vere talt med som syssette i fleire næringer. Syssetjing viser eit gjennomsnitt av talet på syssette ved utgangen av kvar månad. Syssetjingstala i strukturstatistikken kan avvike frå det som er publisert i Arbeidskraftundersøkinga (AKU) fordi kjeldene og gjennomsnittsberekninga er ulike.

Årsverk

Tala omfattar årsverk utførte av lønnstakarar i føretaket.

Omsetning

Omsetning eller salsinntekter er definert som summen av godtgjersle for tenesteytande verksemd utført for kundar, sal av handelsvarer og bruttoinntekt av anna næringsverksemd. Meirverdiavgift er ikkje med i tala.

Handelsvarer

Handelsvarer er varer som vert selde vidare utan noko bearbeiding i bedrifta.

Lønn

Lønn vert definert som alle beløp, i kontantar eller naturalia, som vert betalt til alle personar på lønnslista (inkludert heimearbeidande), som vederlag for arbeid utført i løpet av rekneskapsperioden, utan omsyn til om dei vert betalt på grunnlag av arbeidstid, resultat eller akkord og utan omsyn til om dei vert betalt regelmessig eller ikkje.

Lønn omfattar verdien av trygdepemiar, inntektsskatt osv. som arbeidstakaren skal betale, sjølv om desse faktisk vert trekte av arbeidsgjevaren og vert betalt direkte til trygdeordningar, skattestyresmaktene osv. på vegner av arbeidstakaren. Lønn omfattar ikkje trygdepemiar som arbeidsgjevaren skal betale.

Utgifter til lønning av vikarar vert ikkje rekna med i lønn.

Sosiale kostnader

Sosiale kostnader omfattar arbeidsgjevaren sine trygdepemiar til ordningar for pensjon ved arbeidsslutt, sjukdom, svangerskap og fødsel, invaliditet, arbeidsløy-

se, arbeidsulukker og yrkessjukdom, barnetrygd samt andre ordningar.

Kostnader for alle arbeidstakarar, inkludert heimearbeidande og lærlingar, vert tekne med.

Alle ordningar vert tekne med, utan omsyn til om dei er lovpliktige, fastsette i tariffavtalar, avtalefesta eller frivillige.

Lønnskostnader

Lønnskostnader er summen av lønn og sosiale kostnader. Lønnskostnader omfattar lønn, feriepengar, honorar o.l., arbeidsgjevaravgift til folketrygda, rapporteringspliktige pensjonskostnader og andre personal-kostnader.

Lønnskostnader omfattar ikkje godtgjersle til eigarar av enkeltmannsføretak eller ansvarlege selskap og til familiemedlemmer utan fast lønn.

Produksjonsverdi

Med produksjonsverdi meiner ein omsetning korrigert for endringar i beholdning av ferdige varer, varer i arbeid og varer og tenester kjøpt for vidareasal. Kjøp av varer og tenester for vidareasal og spesielle offentlege avgifter er trekt frå, medan aktiverte eigne investeringsarbeid er lagde til.

Bearbeidingsverdi

Som bearbeidingsverdi reknar ein summen av produksjonsverdi fråtrekt kjøp av varer og tenester (for andre varer og tenester enn dei som er kjøpt direkte for vidareasal) og korrigert for endringar i beholdninga av råvarer og konsumvarer. Spesielle offentlege tilskot for tilverka/selde varer og andre offentlege tilskot/refusjonar er inkludert.

Totale kjøp av varer og tenester

Med totale kjøp av varer og tenester reknar ein verdien av alle varer og tenester som er kjøpt i 2002 for vidareasal, til bruk i føretaket sin egen produksjonsprosess eller for lager. Investering er ikkje inkludert i desse tala.

Investering

Som investering reknar ein kjøp eller eigenproduksjon av fast kapital som bygningar og anlegg (unnateke bustader), maskiner, verktøy, reiskap, inventar og transportmiddel (unnateke til privat bruk), både nye og brukte. Påkostnader er lagde til, medan sal av brukt realkapital er trekt frå. Investering vert oppgjeve med fråtrekk for inngåande meirverdiavgift og med tillegg av investeringsavgift.

Nyinvesteringar

Nyinvesteringar omfattar alle nykjøpte (eller eigenproduserte) varige driftsmidlar som er kjøpte og ferdigstil-

te i løpet av året, eksklusiv investeringar i urørt eigedom. Ved kjøp nyttar ein kostpris, ved eigenproduksjon nyttar ein produksjonskost for verdsetjinga av driftsmiddelet. Kjøp ved finansiell leasing er inkludert der driftsmiddelet er ført som eigedel i balansen.

Påkostnader på egne aktiva

Dette omfattar verdien av alle aktiverte påkostnader og hovudreparasjonar som er kjøpte og utførte av andre og/eller gjort med egne tilsette på egne driftsmiddel. Det vert sett det vilkåret at slike påkostnader aukar effektiviteten/verdien av og/eller forlengar levetida til driftsmiddelet. Ved kjøp vert påkostnaden vurdert til kjøpspris, ved eigenproduksjon til produksjonskost.

Sal av driftsmidlar

Sal av driftsmiddel er utrekna til salsverdien (erstatningssummen) ved realisering av brukte driftsmiddel i løpet av året. Beløpet er inklusiv investeringsavgift. Driftsmiddelet vert sett på som selt når det er levert.

4.3. Standard grupperingar

Gjeldande Standard for næringsgruppering (SN2002) i Statistisk sentralbyrå vart innført frå og med statistikkåret 2002, og erstatta den tidlegare standarden SN94. SN2002 byggjer på EU sin standard NACE Rev. 1.1.

Tabellen under viser kva næringar innanfor forretningsmessig tenesteyting som har blitt endra ved overgang til ny standard.

Tabell 4.1 Skilnad mellom SN94 og SN2002

SN94	SN2002
70.320 Eigedomsforvaltning.	70.321 Eigedomsforvaltning. 70.322 Vaktmeistertjenester.
74.830 Kontorservice og omsetjingsverksemd.	74.851 Kontorservice. 74.852 Omsetjingsverksemd. 74.860 Callsenterverksemd.
74.840 Forretningsmessig tenesteyting ikkje nemnd annan stad.	74.871 Inkasso- og kredittoppløsningsverksemd. 74.872 Designverksemd. 74.873 Interiørarkitekt- og interiørkonsulentverksemd. 74.874 Takseringsverksemd. 74.875 Modellbyråverksemd. 74.876 Impressarioverksemd. 74.877 Kongress-, messe- og utstillingsverksemd. 74.879 Anna forretningsmessig tenesteyting ikkje nemnd annan stad.

5. Feilkjelder og uvisse

Feilkjeldene i strukturstatistikken består i hovudsak av feil i registra som vert brukte til stratifisering og utvalstrekking, feilutfylling av skjema og feil i innlesing eller registrering av innrapporterte opplysningar.

5.1. Innsamlings- og bearbeidingsfeil

Returnerte skjema vert lese optisk og sjekka maskinelt. Eit optisk bilete av skjemaet vert lagra elektronisk, og vert deretter kontrollert manuelt for å sikre størst mogleg grad av korrekte data. Resultata frå ei statistisk undersøking vil likevel kunne innehalde visse innsamlings- og bearbeidingsfeil.

Innsamlingsfeil oppstår ved at oppgavegjevaren på grunn av gløymse, misforståing av spørsmål e.l. gir feil svar. Eit vanleg eksempel er tal som vert oppgjeve i heile kroner i staden for 1.000 kroner o.l. Bruk av kjente omgrep og lett tilgjengeleg rettleiing reduserer denne typen feil.

Bearbeidingsfeil er feil ved koding eller feil som oppstår ved overføring av opplysningar frå spørjeskjemaet til maskinlesbart medium eller under revisjonen.

5.2. Utvalsfeil

Utvalsfeil er feiltypar som kan oppstå i område som er gjenstand for utvalstrekking.

5.2.1 Utvalsvarians

Når ein baserer datagrunnlaget på eit utval og ikkje ei fullteljing, kan det vere eit avvik mellom eigenskapane til utvalet og populasjonen totalt sett. Denne utvalsfeilen vert normalt redusert når storleiken på utvalet og dekningsgraden på spesielle kjennemerke aukar.

Det er ingen faste normer for kva som er akseptabel utvalsstorleik. Generelt kan ein seie at i homogene populasjonar, dvs. populasjonar med einingar som liknar kvarandre, vil forholdsvis små utval i høve til populasjonen kunne gje tilfredsstillende resultat. I heterogene populasjonar, dvs. populasjonar med einingar som ikkje liknar kvarandre, bør derimot utvalsprosenten og dekningsgraden vere større.

Grupper som er baserte på relativt få observasjonar vil lett bli påverka av observasjonar som avvik sterkt frå gjennomsnittet i gruppa. For slike ekstremobservasjonar er det utvikla program for å vurdere korleis desse skal brukast vidare i statistikkproduksjonen.

5.2.2. Skeivt utval

For næringar der statistikken er basert på utvalsundersøkingar, kan det oppstå problem med skeivt utval. Dette kjem av at ein går ut frå at føretak utanfor utvalet har lik kostnads- og inntektsstruktur som føretak i utvalet.

I strukturstatistikken vert stratifisering brukt for å redusere problemet med skeivt utval. Gjennom stratifisering vert populasjonen delt inn i fleire ikkje-overlappende grupper etter kriterium som skal sikre mest mogleg homogene grupper.

Deretter vert utvalet trekt slik at det inneheld einingar frå alle desse strata. Før materialet vert vekta og blåse opp vert utvalet etterstratifisert for å justere for problem med skeivt utval som kan oppstå pga. fråfall.

5.2.3. Fråfall

I skjemabaserte undersøkingar vil det normalt vere eit visst fråfall. Dette kjem av forhold som nedleggingar, konkursar, fusjonar, fisjonar, feil i utsendinga, nekting, gløymse, mangel på data eller andre forhold.

Fråfall av viktige einingar blir følgt opp i den manuelle etterkontrollen. Andre føretak som ikkje returnerer sine skjema vert behandla på same måte som føretaka som ikkje er med i utvalet. Bruk av tvangsmulkt reduserer fråfallet, men ikkje nødvendigvis uvisse dersom oppgåvegjevarane f.eks. vel å oppgi eit tal berre for å unngå tvangsmulka.

4 prosent av oppgåvegjevarane i utvalet lét vere å svare.

5.3. Ikkje-utvalsfeil

Fleire administrative register er sentrale i arbeidet med strukturstatistikken. Bedrifts- og føretaksregisteret vert nytta både til å definere populasjonen og til å hente inn kjennemerke og opplysningar, og Einingsregisteret i Brønnøysund, Momsregisteret og AA-registeret vert nytta til å hente inn opplysningar om einingane. Dette gir grunnlag for to typar registerfeil som kan påverke uvisse i statistikken.

Det vanlegaste er feil som følgje av etterslep i registreringa. Slike etterslep kan kome av forseinka rapportering til registra eller det faktum at endringar normalt vert registrerte noko tid etter at dei har hendt. Konsekvensen er at registra ikkje er fullstendig oppdaterte til ei kvar tid, noko som f.eks. kan føre til eit skeivt utval eller at forelda opplysningar vert nytta som datagrunnlag i statistikken.

Kjennemerke som næringskode, tilstand o.l. i Bedrifts- og føretaksregisteret ligg òg til grunn når utvalet vert trekt. Kvaliteten på desse kjennemerka vil vere avgjerande for inndelinga av populasjonen i formålstenlege strata, og dermed påverke kvaliteten på det grunnlaget som utvalet vert trekt frå.

6 Samanlikningar og samanheng

6.1. Samanlikningar over tid og stad

Frå og med 2002 er næring 72 Databehandlingsverksemd ikkje inkludert i statistikken over eigedomsdrift, forretningsmessig tenesteyting og utleigeverksemd. For å få nærmare informasjon om denne næringa, ta kontakt med Seksjon for samferdsel og reiselivsstatistikk,

tlf 62 88 54 08, e-post ssb@ssb.no eller faks 62 88 54 63.

Ajourføring av næring i Bedrifts- og føretaksregisteret har ikkje medført nokre revideringar av statistikken over eigedomsdrift, forretningsmessig tenesteyting og utleigeverksemd for 2001.

6.2. Samanheng med annan statistikk

Strukturstatistikken for forretningsmessig tenesteyting er ein del av næringsstatistikken til Statistisk sentralbyrå, òg dekkjer dei fleste næringane. I tillegg til strukturstatistikken vert det òg publisert ulike korttidsstatistikkar for dei einskilde næringane. Desse viser tal for kortare tidsrom enn eit år og vanlegvis for heile landet under eitt.

7. Kvar ein finn statistikken

7.1. Internettadresse

<http://www.ssb.no/stefu/>

Dersom ein ynskjer å bestille tabellar eller treng meir informasjon, ta kontakt med:

Seksjon 460 ved Statistisk sentralbyrå, tlf. 62 88 54 82, e-post: ssb@ssb.no, faks 62 88 54 62.

7.2. Språk

Norsk (nynorsk og bokmål) og engelsk.

7.3. Publikasjonar

Statistikken vert offentleggjort kvart år i Dagens statistikk på Internett, samt i Noregs offisielle statistikk (NOS). Viktige resultat vert òg offentleggjorde i andre publikasjonar frå SSB, inkludert Statistisk årbok, Økonomiske analysar og Økonomisk utsyn.

7.4. Lagring og bruk av grunnmaterialet

Mikrodata, informasjon om utvalseiningar og populasjon vert lagra mellombels i programspråket SAS og vert langtidslagra som tekstfiler.

7.5. Annan dokumentasjon

Bjerkseth, M. S. (1997): Evaluering av ny metode for utarbeidelse av strukturstatistikk ved seksjon 460. Notat 97/4, Statistisk sentralbyrå.

1. Main results and use of the tables

1.1. Main results

Enterprises

Real estate, renting and business activities had a total of 69 401 enterprises and employed 190 768 persons in 2002 (division 72 Computer and related activities is not included). The enterprises had a turnover of 214.9 billion kroner and paid 57.8 billion kroner in compensation of employees. Growth compared with 2001 was 4.0 and 3.1 per cent respectively, while the number of persons employed decreased by 0.5 per cent.

NACE 70 Real estate activities (except for NACE 70.201).

The division had 28 201 enterprises and employed 20 322 persons in 2002. Turnover amounted to 75.0 billion kroner and compensation of employees 6.5 billion kroner. Growth compared with 2001 was 13.5 and 1.9 per cent respectively, while the number of persons employed decreased by 7.8 per cent.

NACE 71 Renting of machinery and equipment without operator and of personal and household goods.

The division had 2 515 enterprises and employed 6 024 persons in 2002. Turnover was 14.1 billion kroner and compensation of employees 1.6 billion kroner. The turnover increased by 4.4 per cent, while the compensation of employees decreased by 6.7 per cent compared with 2001. The number of persons employed decreased by 2.3 per cent.

NACE 73 Research and development.

The division had 294 enterprises and employed 7 076 persons in 2002. Turnover amounted to 5.1 billion kroner and compensation of employees 3.1 billion kroner. Growth compared to 2001 was 3.4 and 10.5 per cent respectively. The number of persons employed increased by 4.2 per cent.

NACE 74 Other business activities (except for NACE 74.150).

The division had 38 391 enterprises and employed 157 346 persons in 2002. Turnover amounted to 120.6 billion kroner and compensation of employees 46.6 billion kroner. The turnover decreased by 1.2 per cent, while the compensation of employees increased by 3.2 per cent compared with 2001. The number of persons employed increased by 0.5 per cent.

Local KAUs

Real estate, renting and business activities had a total of 71 034 local KAUs employing 193 162 persons in 2002 (division 72 Computer and related activities is not included). The local KAUs posted sales of 218.2 billion kroner and 59.0 billion kroner in compensation of employees. Growth compared to 2001 was 3.4 and

2.6 per cent respectively, while the number of persons employed decreased by 0.6 per cent.

NACE 70 Real estate activities (except for NACE 70.201).

The division had 28 514 local KAUs and employed 20 905 persons in 2002. Turnover was 75.8 billion kroner and compensation of employees 6.7 billion kroner. Growth compared with 2001 was 12.0 and 1.3 per cent respectively, while the number of persons employed decreased by 8.5 per cent.

NACE 71 Renting of machinery and equipment without operator and of personal and household goods.

The division had 2 724 local KAUs and employed 5 947 persons in 2002. Turnover was 14.3 billion kroner and compensation of employees 1.6 billion kroner. The turnover increased by 7.1 per cent compared with 2001, while the compensation of employees and the number of employed persons declined by 5.6 and 1.4 per cent respectively.

NACE 73 Research and development.

The division had 348 local KAUs and employed 8 389 persons in 2002. Turnover was 6.2 billion kroner and compensation of employees 3.7 billion kroner. Growth compared to 2001 was 1.4 and 8.1 per cent respectively, while the number of persons employed increased by 2.8 per cent.

NACE 74 Other business activities (except for NACE 74.150).

The division had 39 448 local KAUs and employed 157 921 persons in 2002. Turnover was 122.0 billion kroner and compensation of employees 47.0 billion kroner. The turnover declined by 1.5 per cent compared with 2001, while the compensation of employees and the number of employed persons increased by 2.7 and 0.4 per cent respectively.

1.2. Use of the tables

The 2002 statistics have been compiled mainly according to the same guidelines as for 2001, but from the reference year 2002 division 72 Computer and related activities is not included. For further information about this division, please contact Division for transport and tourism statistics, tel. +47 62 88 54 08, e-mail ssb@ssb.no or fax +47 62 88 54 63.

The industrial codes of some enterprises and local KAUs have been changed because of the updating of industries in the Central Register of Establishments and Enterprises for 2002. The figures for 2001 in the enclosed tables have not been adjusted.

Figure 1.1. Number of enterprises and local kind-of-activity units, by divison. 2002

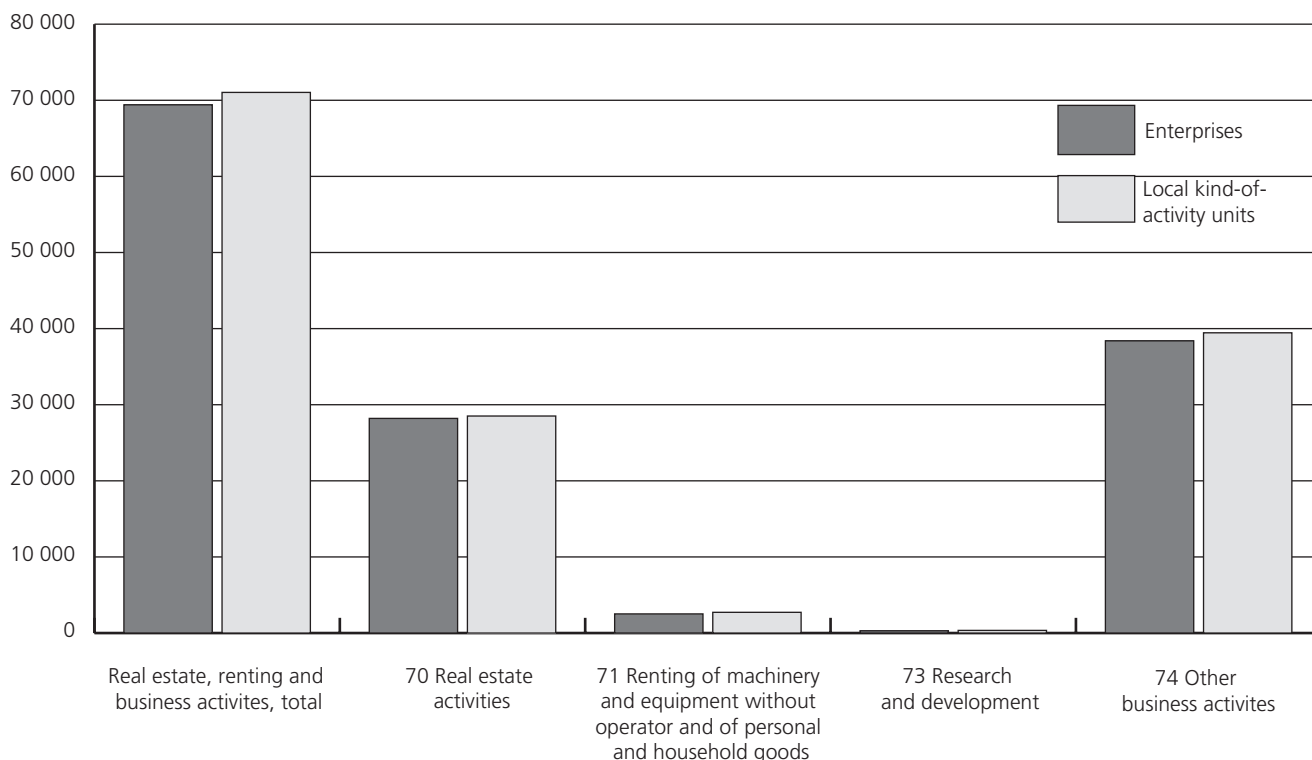


Figure 1.2. Employment, by divison. Enterprises and local kind-of-activity units. 2002

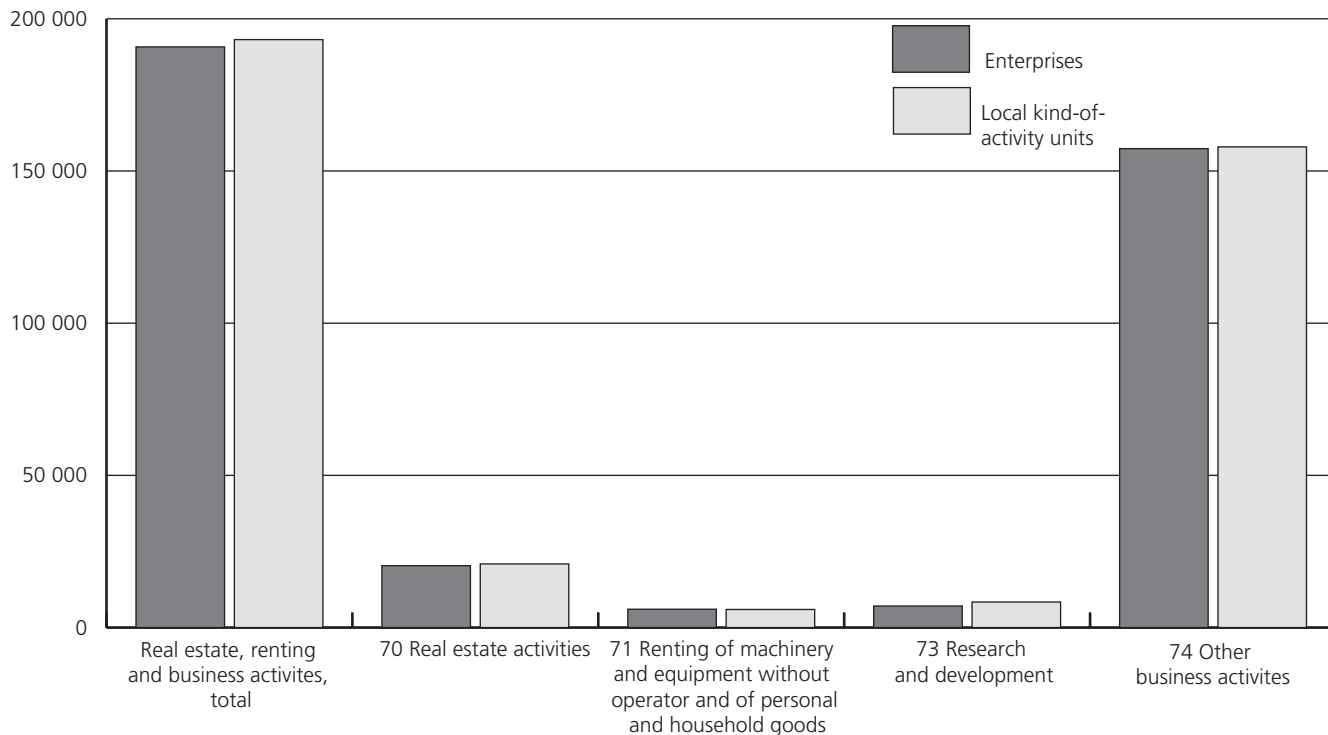
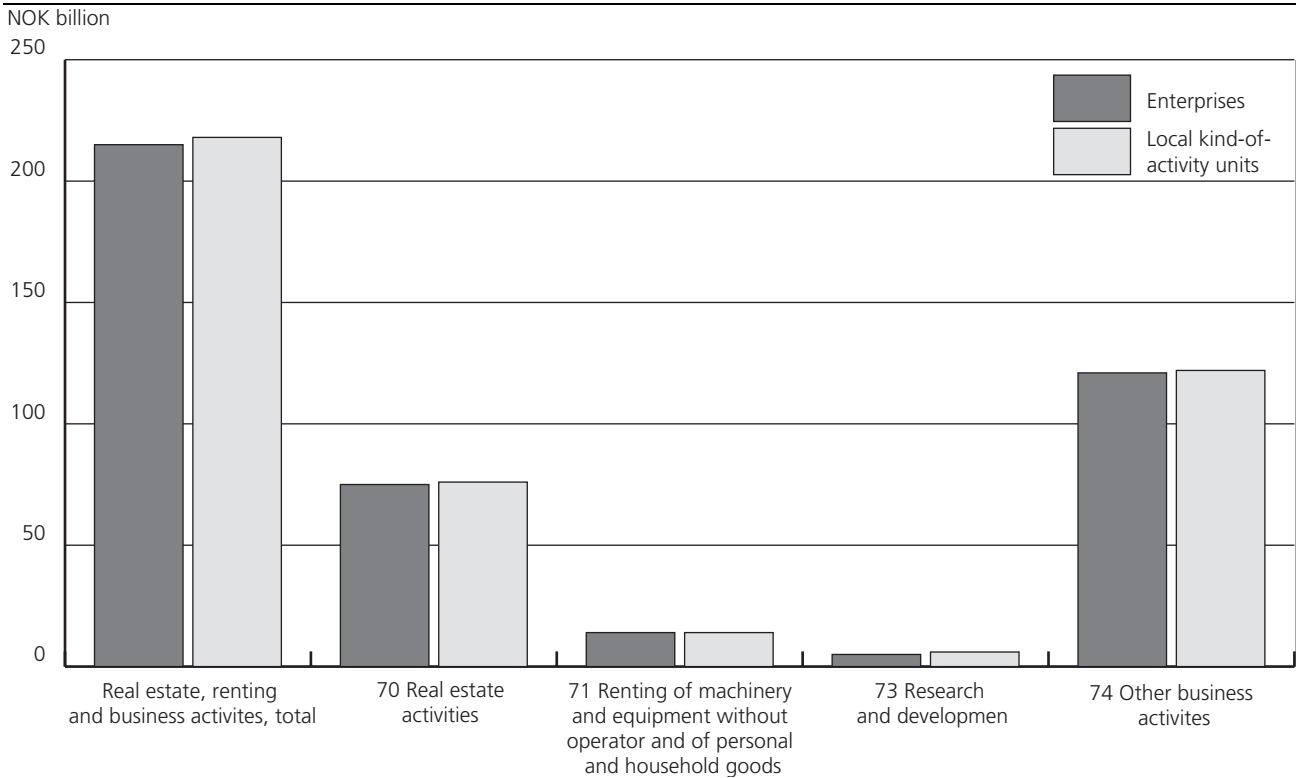
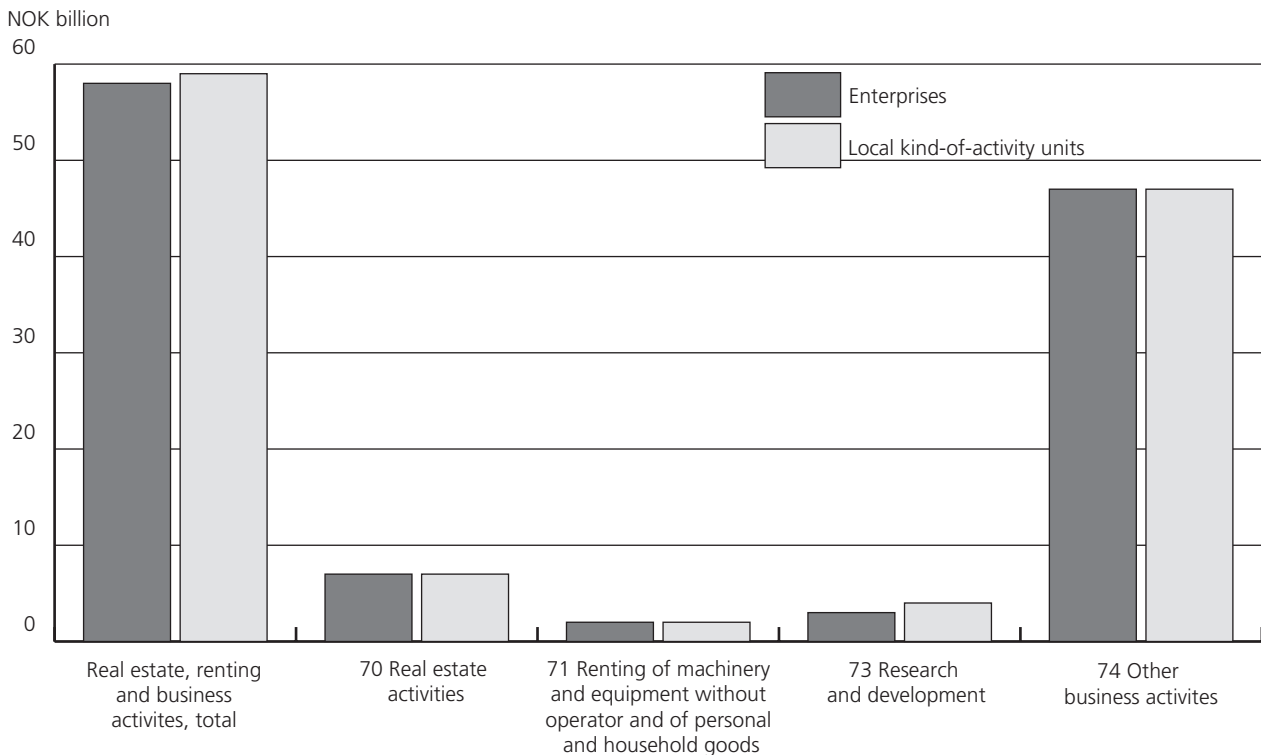


Figure 1.3. Turnover, by division. Enterprises and local kind-of-activity units. 2002**Figure 1.4. Compensation of employees, by division. Enterprises and local kind-of-activity units. 2002**

2. Background and purpose

2.1. Purpose and history

The statistics show the structure of industry section K, Real Estate, Renting and Business Activities on the basis of statistics from the financial year of 2002. The statistics were first published in 1979, and have been published in the present form since 1995.

2.2. Users and applications

The annual structural statistics are based on the data needs of the National Accounts (NR) and in accordance with the EU regulation on structural statistics. In addition, ministries and various trade organizations want and need statistical data and the public's need for information has to be met too. Business and industry and other users also commission customized wholesale and retail trade statistics from Statistics Norway, primarily at the municipal level.

3. System and implementation

3.1. Scope

Statistics for real estate, renting and business activities are classified according to the NACE³ standard and include the industry divisions:

70	Real estate activities
71	Renting of machinery and equipment without operator and of personal and household goods
73	Research and development
74	Other business activities

The statistics cover the section K, with the exception of 72 Computer and related activities, 70.201 House cooperative and 74.150 Management activities of holding companies. See 1.2 Use of the tables for further details.

The EU's structural regulation primarily requires statistics at the enterprise level. Out of consideration to the national accounts and other Norwegian users, local kind-of-activity unit (KAU) statistics have been compiled for the variables employment, turnover, compensation of employees and investments. We call your attention to the fact that the local KAU-based figures show higher values than enterprise-based ones. This is because enterprises are placed in the subclass that accounts for the majority of their activity and thus can be placed in another division than some of the local KAUs in the enterprise (see section 3 Terms, definitions and classifications).

The population comprises 71 034 establishments, of which 69 401 also represent enterprises.

The structural business statistics for wholesale and retail trade comprise most of the enterprises and local KAUs that is registered in the abovementioned industry divisions (50, 51 and 52), as long as the enterprise or local KAUs was registered with activity in Norway in the relevant statistical year.

The exception is enterprises and local KAUs within the public service sectors 110, 510 and 550. Such units **are not included** in the structural business statistics for wholesale and retail trade even though they should happen to have operations in one of the abovementioned industries.

However, all other enterprises and local KAUs in the public sector or owned by the public sector, i.e. units with sector codes 610, 630, 635, 660 and 680, are included in the statistics if they have activity in one of the abovementioned industries.

3.2. Data sources

The statistics are based on General Trading Statements for 2002 (NO, appendix to tax return, see appendices A and B) and a supplementary form (appendix C) for a sample of wholesale and retail enterprises. Information⁴ on other enterprises is obtained via the Register of Annual Company Accounts in Brønnøysund, the census of entrepreneurs liable to Valued Added Tax (the VAT Register), wage statistics of Statistics Norway and the Industry Survey in Statistics Norway (appendix D). See also the overview in section 3.4.

The Central Register of Establishments and Enterprises was used to obtain information. The Vat Register, Central Coordinating Register for Legal Entities and various information from trade organizations and direct input from certain enterprises are used to update the Central Register of Establishments and Enterprises.

3.3. Sample

The population is divided into subpopulations called strata. Because we do not have all the data for all the units covered by the statistics, some estimates must be made. These estimates are based on the available data in the various strata. The population is organized according to the following strata before the estimates are undertaken:

Division	47 groups, all classes/subclasses within the given NACE divisions 70, 71, 73 and 74 at the lowest level (4 or 5 digit level)
----------	--

³ The Standard Industrial Classification (SN2002) in Statistics Norway, which is based on the EU standard NACE Rev. 1.1.

⁴ Further details in section 3.7.

Employment 4 groups,
 1) enterprises with 0 employed (applies only to individual enterprises, companies with shared liability and enterprises with liability),
 2) enterprises with 0-9 employed (for enterprises with 0 employed they are required not to be individual enterprises, enterprises with shared liability or enterprises with liability)
 3) enterprises with 10-49 employed,
 4) enterprises with 50 or more employed

At the same time the requirements is that each stratum must contain at least five enterprises. If the number is less - the employment groups are lumped together with the others until the requirement for at least five enterprises is met.

This yields a maximum of 4 strata per employment group. Altogether there were 123 strata in 2002.

Enterprises with more than 100 employed persons are always included in the sample. The contribution rate (turnover of the sample in percentage of turnover of the population) is 46 per cent in all.

3.4. Collection of data

A complete set of statements (NO with supplementary forms) was obtained from 2 697 enterprises. For 20 894 enterprises we received the NO by electronic. For the other enterprises, sales figures and other essential accounting data were obtained for 19 549 enterprises from annual accounts in the Register of Annual Company Reports in Brønnøysund. Sales figures were furthermore obtained for 19 941 enterprises from the VAT Register and the turnover of the other 6 320 enterprises was obtained with the aid of the Industry Survey in Statistics Norway.

This way, information from all enterprises is obtained. An overview of data collection shows the following:

Population, real estate, renting and business activities 2002

Source 2002	Enterprise		Turnover	
	Total	Percentage	Million kroner	Percentage
NACE 70, 71, 72, 73 and 74 Section K *	69 401	100.0	214 896	100.0
Complete set of NO with supplementary forms (the sample) and employment, possibly from the AA-register ¹	2 697	3.9	77 510	36.1
NO received by electronic and employment from AA-register ¹	20 894	30.1	47 512	22.1
Register of Annual Company Accounts in Brønnøysund and employment AA-register ¹	19 549	28.2	58 257	27.1
Statistics Norway's Structural Survey	6 320	9.1	3 836	1.8
Register data (turnover from the VAT Register, employment from the AA-register ¹)	19 941	28.7	27 781	12.9
NACE 70 Real estate activities	28 201	100.0	75 029	100.0
Complete set of NO with supplementary forms (the sample) and employment, possibly from the AA-register ¹	674	2.4	11 701	15.6
NO received by electronic and employment from the AA-register ¹	9 945	35.3	20 600	27.5
Register of Annual Company Accounts in Brønnøysund and employment from AA-register ¹	11 459	40.6	30 347	40.4
Statistics Norway's Structural Survey	2 374	8.4	2 879	3.8
Register data (turnover from the VAT Register, employment from the AA-register ¹)	3 749	13.3	9 501	12.7
NACE 71 Renting of machinery and equipment without operator and of personal and household goods	2 515	100.0	14 138	100.0
Complete set of NO with supplementary forms (the sample) and employment, possibly from the AA-register ¹	239	9.5	6 655	47.1
NO received by electronic and employment from the AA-register ¹	706	28.1	2 568	18.2
Register of Annual Company Accounts in Brønnøysund and employment from the AA-register ¹	499	19.8	2 813	19.9
Statistics Norway's Structural Survey	111	4.4	76	0.5
Register data (turnover from the VAT Register, employment from the AA-register ¹)	960	38.2	2 026	14.3
NACE 73 Research and development	294	100.0	5 132	100.0
Complete set of NO with supplementary forms (the sample) and employment, possibly from the AA-register ¹	57	19.4	4 045	78.8
NO received by electronic and employment from the AA-register ¹	50	17.0	306	6.0
Register of Annual Company Accounts in Brønnøysund and employment from the AA-register ¹	79	26.9	556	10.8
Statistics Norway's Structural Survey	39	13.3	39	0.8
Register data (turnover from the VAT Register, employment from the AA-register ¹)	69	23.5	186	3.6
NACE 74 Other business activities	38 391	100.0	120 599	100.0
Complete set of NO with supplementary forms (the sample) and employment, possibly from the AA-register ¹	1 727	4.5	55 110	45.7
NO received by electronic and employment from the AA-register ¹	10 193	26.6	24 038	19.9
Register of Annual Company Accounts in Brønnøysund and employment from the AA-register ¹	7 512	19.6	24 541	20.3
Statistics Norway's Structural Survey	3 796	9.9	842	0.7
Register data (turnover from the VAT Register, employment from the AA-register ¹)	15 163	39.5	16 069	13.3

¹ AA-register = The Register of Employees and Employers

3.5. Reporting and record-keeping burden

Estimated usage of time usage for each respondent (18 868 enterprises and local KAUs) filling out and returning the questionnaire on paper is about 20 minutes, equivalent to a total of 6 289 hours, or 839 workdays.

3.6. Control and revision process

Checks and corrections of the General Trading Statements (NO) for the enterprises included in the sample have been undertaken, including the form in which additional information is given per local KAU. The particularly critical control items are industry code, employment, turnover, compensation of employees, other operating expenses and operating profit/loss. Merchandise costs and investment figures are also checked and revised.

Revision of the data is undertaken after checking the Central Register of Establishments and Enterprises and after consulting the statement provider if necessary.

3.7. Analysis

For enterprises belonging to the sample and with a complete NO and supplementary form (2 697 enterprises), no NO items were estimated.

NO received by electronic

For 20 894 enterprises the NO is received by electronic. No variables are therefore estimated. But since we do not obtain the supplementary form for these enterprises, we have estimated these variables except of employment according to the division in the sample (organized by Subclass and same size groups with respect to employment).

Limited companies outside the sample

Certain accounting information from the Register of Annual Company Accounts was obtained for limited companies outside the sample (i.e. 19 549 enterprises, see section 3.4). A number of the items in the Register of Annual Company Accounts are identical with information in the NO and can therefore be obtained directly from the Register of Annual Company Accounts:

9000	Operating income, total
4295	Changes in work in process and in stock of finished goods
4005	Cost of purchased goods
6000	Depreciation
6050	Depreciation
7830	Losses on accounts receivable
9010	Operating expenditure
0150	Stock of goods, total

We also collect wages and salaries, total, (items no 5000 to 5900), and the sum of some fixed assets (items no 1105 to 1290).

The other items are estimated according to the division in the sample (organized by subclass and same size groups with respect to turnover, operating expenditure or other relevant distribution keys).

Enterprises with sales according to the VAT Register or Structural Survey

The NO items are estimated with sales as a key for the enterprises outside the sample where sales are obtained from the Vat Register or from the Structural Survey (i.e. 19 941 and 6 320 enterprises respectively, see section 3.4).

Employment figures

Employment figures for the enterprises that delivered a complete set of NO with supplementary forms (the sample) were obtained either from Statistics Norway's supplementary form to the NO or estimated on the basis of compensation of employees or taken from the National Insurance Administration's Register of Employees and Employers (the AA register). The same applies to the enterprises for which we used transcripts from the annual accounts from the Register of Annual Company Accounts.

Employment figures for the other enterprises are either obtained through Statistics Norway's Structural Survey or from the AA Register.

4. Terms, variables and classifications

4.1. Definition of the main terms

Enterprise

In the Standard Industrial Classification (SIC) an enterprise is the smallest combination of legal entities that is an organizational unit producing goods or services, which benefits from a certain degree of autonomy in decision making.

Local kind-of-activity unit (local KAU)

SIC defines a local KAU as a functional unit which at a single physical location is engaged primarily in activities within a specific activity group.

Location

Location is according to municipal borders at 1 January 2002. In some industries an enterprise can do business in several municipalities and counties without being divided into several local KAUs. In such cases, the enterprise's combined operations are registered where the enterprise has its office address.

4.2. Definition of the main variables

Owners without regular pay who work for the enterprise on a daily basis

Owners include owners of sole proprietorships or general partnerships and family members who work for the enterprise on a daily basis without receiving regular wages. Co-owners of limited companies and cooperatives who are paid for working for the enterprise are not included, nor are family members of owners of sole proprietorships or general partnerships when they receive regular wages.

Employees

Employees means all persons who work for the employer, have an employment contract and receive compensation in the form of wages, pay, fees, bonuses, payment in kind, etc. Employees temporarily absent due to illness, holiday, labour disputes, etc. are included, while employees absent because of military service are excluded.

Employment

Employment means the sum of owners and employees. Persons with more than one job could be counted as an employee in several industries. Employment shows an average of the number of owners and employees at the end of each month. The employment figures in the structural statistics may deviate from what is published in the Labour Force Survey because the sources and average estimates are different.

Man-years

The figures include the number of man-years worked by the employees in an enterprise.

Turnover

Turnover or sales income means the total remuneration for services rendered for customers, sales of merchandise and gross income of other business activities. The sales value is less VAT.

Merchandise

Merchandise is goods bought and resold with no added value.

Wages and salaries

Wages and salaries are defined as "the total remuneration, in cash or in kind, payable to all persons counted on the payroll (including homeworkers), in return for work done during the accounting period." regardless of whether it is paid on the basis of working time, output or piecework and whether it is paid regularly or not.

Wages and salaries include the values of any social contributions, income taxes, etc. payable by the employee even if they are actually withheld by the em-

ployer and paid directly to social insurance schemes, tax authorities, etc. on behalf of the employee. Wages and salaries do not include social contributions payable by the employer.

Payments for agency workers are not included in wages and salaries.

Social security costs

Social security costs include the employer's social security contributions to schemes for retirement pensions, sickness, maternity, disability, unemployment, occupational accidents and diseases, family allowances as well as other schemes.

Included are the costs for all employees including homeworkers and apprentices.

Charges are included for all schemes, regardless of whether they are statutory, collectively agreed, contractual or voluntary in nature.

Compensation of employees

Compensation of employees is the sum of wages, salaries and social security costs. Compensation of employees includes wages, holiday pay, fees, etc., employer's national insurance contribution, reportable pension costs and other personnel costs.

Compensation of employees does not include remuneration to owners of sole proprietorships or partnerships or to family members without regular wages.

Production value

Production value means sales corrected for changes in stocks of finished goods, work in progress, and goods and services purchased for resale. Purchases of goods and services for resale are deducted, while capitalized own investment work is added.

Value added

Value added is figured as the sum of production value less the purchase of goods and services (for other goods and services than those purchased for resale), and corrected for changes in stocks of raw materials and consumer goods. Special public subsidies for manufactured/sold merchandise and other public subsidies/reimbursements are included.

Total purchases of goods and services

Total purchases of goods and services means the value of all goods and services purchased in 2002 for resale, for use in the enterprise's own production process or for stocks. Investment is not included in these figures.

Investment

Investment is the total value of new capital goods such as buildings and plant (except housing), machinery, tools, implements, equipment and vehicles (except for personal use), both new and used. Improvements are added while sales of used capital stock are deducted. Investment figures are minus incoming value added tax but include investment tax.

New investments

New investments include all newly acquired fixed assets acquired and completed in the course of the year, excluding investments in unimproved property. In assessing the value of the business asset, cost price is used for purchases and production cost for own manufactures. Acquisitions through financial leasing are included when the asset is entered as an asset in the balance sheet.

Improvement of own assets

This includes the value of all capitalized improvements and major repairs purchased and executed by others and/or undertaken with own employees on own business assets. A precondition is that such improvements increase the efficiency/value of and/or prolong the lifetime of the business asset. The improvement is estimated at purchase price at purchase or at production cost when manufactured.

Sale of business assets

Sale of business assets is estimated at the sales value (replacement value) upon realization of used business assets over the course of the year. The amount includes investment tax. The business asset is regarded as sold when it is delivered.

Value of tangible goods acquired through financial leasing

Under a financial lease the lessee acquires the right to use a durable good in exchange for rental payments over a predetermined and protracted term. If all risks and rewards of ownership are *de facto* though not *de jure*, transferred from lessor to lessee, the lease is a financial one. In financial leasing, the leasing period covers all, or most of, the economic lifetime of the durable good. At the end of the leasing period the lessee often has the option to buy the good at a nominal price. The lessor's role is purely financial.

The value to be recorded corresponds to the market value of the good if it would have been purchased. This value is in principle known in the contract or can be estimated by summing-up the part of the instalments that cover the capital reimbursement. The part of instalments corresponding to the interest payments are to be excluded.

This value should be recorded at the time when the good is delivered to the lessee.

Annual payments for assets used under financial leasing should be excluded. The value of goods used under leases other than financial ones should also be excluded.

Payments for long term rental and operational leasing of goods

The payments for long-term rental include all charges relative to the renting of tangible goods for a period greater than one year.

Operational leases are those leases which do not transfer substantially all the risks and rewards incident to legal ownership to the lessee. Under an operational lease, the lessee acquires the right to use a durable good for a certain period of time, which may be long or short and not necessarily settled in advance. When the leasing period expires, the lessor expects to receive his good back in more or less the same condition as when he hired it out, apart from normal wear and tear.

Thus the leasing period does not cover all, or a predominant part of, the good's economic lifetime. Payments for the operational leasing of goods relate to the cost of using the tangible goods made available to the unit through these contracts.

Gross investment in land

Included under this variable, in addition to land, are underground deposits, forests and inland waters. Where land is purchased with existing buildings and the value of the two components is not separable, the total is recorded under this heading if it is estimated that the value of the land exceeds the value of the existing buildings. If the existing buildings are estimated to be of greater value than the land, the total is recorded under gross investment in existing buildings and structures. Also included here is land merely improved by levelling, the laying of pipes or by the provision of paths or roads. Land acquired through restructurations (such as mergers, takeovers, break-ups, split-off) is excluded.

4.3. Standard classification

The Standard Industrial Classification used in Statistics Norway is SN2002. It is based on the EU standard NACE Rev. 1.1. The SN2002 was introduced from the reference year 2002, and it replaced the Standard Industrial Classification SN94.

The table below shows the differences between the two standards regarding real estate, renting and business activities (except computer and related activities).

Table 4.1 Differences between SN94 and SN2002

SN94	SN2002
70.320 Management of real estate on a fee or contract basis.	70.321 Management of real estate on a fee or contract basis. 70.322 Caretaker services.
74.830 Secretarial and translation activities.	74.851 Secretarial activities. 74.852 Translation activities. 74.860 Call centre activities.
74.840 Other business activities n.e.c.	74.871 Bill collecting and credit granting activities. 74.872 Designers activities. 74.873 Interior decorators activities. 74.874 Appraisal activities. 74.875 Model agencies activities. 74.876 Impresario activities. 74.877 Activities of fair, exhibition and congress organizers. 74.879 Other business activities n.e.c.

5. Sources of error and uncertainty

Sources of error in the structural statistics are mainly errors in registers that are used for stratification and in sample selection, incorrect reporting of variables asked for, and errors in scanning or record reported data.

5.1. Collection and processing errors

Returned questionnaires are read optically and automatically checked. An optical image of the form is first saved electronically and then checked manually in order to ensure that the primary data are as correct as possible. Nevertheless, the results of a statistical survey may contain some collection and processing errors.

Collection errors occur when the provider of the data gives incorrect answers due to forgetfulness, misunderstanding of question etc. Processing errors are errors from coding of errors that occur during the transferring of information from the questionnaire to a machine-read medium or during revisions.

5.2. Sampling errors

Sampling errors are errors that may arise in areas subject to sampling

5.2.1 Variance

When basing the statistics on sample-based surveying instead of a full census, there may be a certain statistical deviation between the properties of the sample population and the population. This imbalance in the sample will normally be reduced by increasing the size of sample, and will therefore be

closely connected to sampling rates percentages and contribution ratios for various key variables.

There are no fixed rules on acceptable sampling rates or contribution ratios. In a homogeneous population, that is a population where the units are similar to one another, a relatively low sampling rate or contribution ratio may give satisfactory results. On the other hand, in heterogeneous populations, that is a population where the units are not similar to one another, the sampling rate and contribution ratios should be higher.

Groups that are based on relatively few observations will easily be affected by observations that deviate from the group average. To identify and to help deciding what to do with such extreme observations in the production of the statistics, there has been developed a special programme.

5.2.2 Bias

Sample bias may arise when the distribution on some variables in different parts of the sample is not the same as the corresponding distribution in the population.

Stratification is used in the structural business statistics to reduce the possibility of imbalance in the sample. When stratifying the population, it is divided into several unique subpopulations after criteria like industrial classification, turnover and number of employees. This is done to ensure that each subpopulation consists of units that are as homogeneous as possible. The sample is then drawn from all the subpopulations.

Non-responses that are not randomly distributed can still make the sample biased. Post-stratification adjusts any imbalances arising in the distribution between the stratification variables due to non-response.

5.2.3 Non-response

Non-response, that is when the respondent does not return the form or return the form with incomplete information, will always be an aspect of form-based surveys. In the structural business statistics, non-respondent enterprises are treated the same way as enterprises outside the sample population.

Non-respondents represent 4 per cent of the sample.

5.3. Non-sampling errors

In the structural business statistics, the Central Register of Establishments and Enterprises, The Register of Annual Company Reports in Brønnøysund, the VAT register and the Register of Employees and Employers (the AA Register) are used in order to define the population and help collect the necessary data.

Errors in these administrative registers - like time gaps in registration, incorrectly identified unit characteristics etc. may therefore be a potential source of uncertainty in the statistics and may for instance have an impact when dividing the population into adequate strata.

6. Comparability and correlation

6.1. Comparability over time and place

The 2002 statistics have been compiled mainly according to the same guidelines as for 2001, but from the reference year 2002 division 72 Computer and related activities is not included. For further information about this division, please contact Division for transport and tourism statistics, tel. +47 62 88 54 08, e-mail ssb@ssb.no or fax +47 62 88 54 63.

The industrial codes of some enterprises and local KAUs have been changed because of the updating of industries in the Central Register of Establishments and Enterprises for 2002. The figures for 2001 in the enclosed tables have not been adjusted.

6.2. Correlation with other statistics

The structural statistics on real estate, renting and business activities are a part of Statistics Norway industrial statistics covering most industries. Short-term statistics are published for certain industries in addition to the structural statistics. These show figures for shorter periods than one year and usually for the entire country as a whole.

A quarterly production index and order statistics, monthly, quarterly and annual building statistics and periodic sales statistics are also published for real estate, renting and business activities. See in this connection the monthly publication *Bygginfo*, which contains economic indicators for the building and construction market.

7. Availability

7.1. Internet address

http://www.ssb.no/stefu_en/

If you wish to order tables or need more information, contact:

Section 460 in Statistics Norway, tel.

+47 62 88 54 82,

e-mail: ssb@ssb.no, fax +47 62 88 54 62.

7.2. Language

Norwegian (nynorsk and bokmål) and English.

7.3. Publications

The statistics is published every year in *Dagens statistikk* at the Internet and in *Norges Offisielle Statistikk* (NOS). Important results are also disseminated through other publications of Statistics Norway, including the Statistical yearbook, *Økonomiske analyser* and *Økonomisk utsyn*.

7.4. Storing and uses for basic material

Primary data and the compiled statistics are stored temporarily in the programming language SAS, and stored permanently as text-files.

7.5. Other documentation

Bjerkseth, M.S. (1997): Evaluering av ny metode for utarbeidelse av strukturstatistikk ved seksjon 460. Notater 97/4, Statistisk sentralbyrå (in Norwegian only).

1. Hovudtal etter næringsundergruppe^{1, 2}. Bedrifter. 2001 og 2002

Næringsundergruppe	Bedrifter		Sysselsette personar		Omsetning		Lønnskostnader		Investeringar	
	2001	2002	2001	2002	2001	2002	2001	2002	2001	2002
	Mill. kr ³									
Heile landet	67 597	71 034	194 372	193 162	210 984,4	218 237,0	57 456,1	58 961,2	29 925,2	32 224,1
70 Omsetning og drift av fast eigedom	26 823	28 514	22 855	20 905	67 693,2	75 796,0	6 574,2	6 658,3	25 347,7	27 801,3
70.1 Omsetning og drift av eigen fast eigedom ⁴	5 051	5 094	4 120	3 859	17 875,2	21 121,6	1 437,1	1 444,5	3 839,4	3 433,8
70.11 Utvikling og sal av eigen fast eigedom	1 189	1 326	2 350	2 467	9 955,7	12 739,0	922,7	1 033,4	1 775,6	1 824,4
70.111 Bustadbyggjelag	118	116	1 545	1 634	1 474,6	1 639,1	628,3	691,6	135,6	32,0
70.112 Utvikling og sal av eigen fast eigedom elles	1 071	1 210	805	833	8 481,1	11 099,9	294,4	341,8	1 640,1	1 792,4
70.12 Kjøp og sal av eigen fast eigedom ⁴	3 862	3 768	1 770	1 392	7 919,6	8 382,7	514,4	411,1	2 063,8	1 609,5
70.2 Utleige av eigen fast eigedom ⁴	18 653	20 008	11 785	9 545	40 275,7	44 204,4	2 695,0	2 370,2	21 221,7	23 549,5
70.202 Utleige av eigen fast eigedom elles ⁴	18 653	20 008	11 785	9 545	40 275,7	44 204,4	2 695,0	2 370,2	21 221,7	23 549,5
70.3 Omsetning og drift av fast eigedom på oppdrag	3 119	3 412	6 950	7 501	9 542,3	10 470,0	2 442,0	2 843,5	286,5	818,0
70.31 Eigendomsmeikling	973	1 069	3 266	3 454	3 563,5	3 811,4	1 482,2	1 633,6	93,7	86,9
70.32 Eigendomsforvaltning	2 146	2 343	3 684	4 047	5 978,9	6 658,6	959,9	1 210,0	192,9	731,1
70.321 Eigendomsforvaltning	.	1 849	.	3 016	.	5 938,1	.	978,5	.	684,8
70.322 Vaktmeistertjenester	.	494	.	1 031	.	720,5	.	231,5	.	46,4
71 Utleige av maskiner og utstyr utan personell. Utleige av hushaldsvarer og varer til personleg bruk	2 682	2 724	6 029	5 947	13 349,9	14 294,4	1 671,8	1 577,7	939,4	1 298,1
71.1 Utleige av bilar	482	453	992	1 209	1 643,8	1 865,8	270,3	317,3	99,0	268,4
71.2 Utleige av anna transportmateriell	339	356	571	473	2 091,6	2 662,7	161,2	101,0	-134,1	549,1
71.3 Utleige av andre maskiner og utstyr	1 271	1 298	2 765	2 543	7 888,0	8 164,8	900,8	854,1	829,5	334,9
71.31 Utleige av landbruksmaskiner	85	86	44	40	22,4	26,7	0,4	1,9	-15,0	0,5
71.32 Utleige av bygge- og anleggsmaskiner	462	507	1 171	1 397	1 597,1	2 065,2	362,3	463,8	209,4	390,1
71.33 Utleige av kontor- og datamaskiner	66	57	318	94	2 146,7	2 041,5	175,8	54,5	64,4	-4,6
71.34 Utleige av maskiner og utstyr elles	658	648	1 232	1 012	4 121,8	4 031,4	362,3	333,9	570,7	-51,1
71.4 Utleige av hushaldsvarer og varer til personleg bruk	590	617	1 701	1 722	1 726,5	1 601,1	339,5	305,3	144,9	145,6
73 Forsking og utviklingsarbeid	312	348	8 157	8 389	6 103,8	6 186,7	3 436,7	3 715,1	260,7	322,2
73.1 Forsking og utviklingsarbeid innanfor naturvitskap og teknikk	225	257	6 713	6 976	5 301,0	5 426,2	2 905,4	3 173,3	247,2	309,8
73.2 Forsking og utviklingsarbeid innanfor samfunnsvitskap og humanistiske fag	87	91	1 444	1 413	802,8	760,5	531,4	541,7	13,5	12,4
74 Anna forretningsmessig tenesteyting	37 780	39 448	157 331	157 921	123 837,5	121 959,9	45 773,3	47 010,1	3 377,4	2 802,5
74.1 Juridisk, administrativ og organisasjonsteknisk tenesteyting og revisjon	10 942	12 087	33 330	35 218	25 958,8	27 361,0	10 634,0	11 515,9	697,2	447,9
74.11 Juridisk tenesteyting	1 970	2 131	6 441	6 631	6 436,3	6 698,3	1 647,2	1 827,4	100,5	100,7
74.12 Rekneskap, revisjon og skatterådgiving	5 023	5 178	17 973	18 617	10 822,8	11 379,2	5 558,8	5 807,1	231,9	220,3
74.121 Rekneskap og bokføring	4 028	4 038	11 770	12 216	5 702,2	5 919,8	2 979,3	3 183,3	115,3	107,0
74.122 Revisjon	917	1 068	6 123	6 333	5 072,7	5 415,5	2 563,6	2 611,8	113,2	112,5
74.123 Skatterådgiving	78	72	80	68	47,9	43,9	15,9	11,9	3,4	0,8
74.13 Marknads- og opinionsundersøkingar	126	134	1 338	1 313	844,6	772,7	360,4	344,4	18,0	13,9
74.14 Bedriftsrådgiving	3 823	4 644	7 578	8 657	7 855,1	8 510,8	3 067,6	3 537,0	346,7	113,0
74.2 Arkitektverksemd og teknisk konsulentverksemd	8 284	8 772	30 401	30 451	38 619,0	37 031,6	12 561,9	13 013,1	1 147,1	908,0
74.201 Arkitektverksemd	1 672	1 685	4 480	4 572	3 290,9	3 430,5	1 477,3	1 567,0	130,7	48,2
74.202 Byggeteknisk konsulentverksemd	2 723	2 913	9 347	9 801	8 701,2	9 335,4	3 789,1	4 142,0	135,8	239,8
74.203 Geologiske undersøkingar	232	241	2 523	2 236	8 068,2	6 775,4	1 170,6	1 128,3	399,5	494,0
74.209 Anna teknisk konsulentverksemd	3 657	3 933	14 051	13 842	18 558,7	17 490,4	6 125,0	6 175,9	481,1	126,0
74.3 Teknisk testing og analyse	508	555	3 785	4 223	5 606,7	5 177,6	2 223,7	2 460,3	106,7	130,6
74.4 Annonse- og reklameverksemd	2 476	2 740	8 135	8 430	13 187,0	12 986,9	2 555,6	2 529,4	188,7	221,6
74.5 Formidling og utleige av arbeidskraft	503	645	26 983	26 857	7 259,2	7 514,7	5 581,0	5 658,9	115,0	63,9
74.501 Formidling av arbeidskraft	56	82	325	297	173,3	172,1	105,1	129,0	12,7	3,6
74.502 Utleige av arbeidskraft	447	563	26 658	26 560	7 085,9	7 342,6	5 475,9	5 529,9	102,3	60,3
74.6 Etterforsking og vaktteneste	284	353	7 965	8 120	2 822,5	3 360,5	1 815,3	1 965,1	114,7	160,5
74.7 Reingjeringsverksemd	2 022	2 213	22 541	22 791	6 510,7	7 003,0	3 723,4	4 014,2	150,4	126,7

1. Hovudtal etter næringsundergruppe^{1, 2}. Bedrifter, 2001 og 2002
 (framh.)

Næringsundergruppe	Bedrifter		Sysselsette personar		Omsetning		Lønnskostnader		Investeringar	
	2001	2002	2001	2002	2001	2002	2001	2002	2001	2002
	Mill. kr ³									
74.8 Forretningsmessig tenesteyting elles	12 761	12 083	24 191	21 831	23 873,8	21 524,7	6 678,6	5 853,2	857,6	743,2
74.81 Fotografverksemd.	1 339	1 408	2 038	1 910	1 437,3	1 420,7	347,2	324,3	43,1	36,4
74.82 Pakkeverksemd.	52	47	407	348	405,7	473,3	107,9	94,8	20,2	5,2
74.83 Kontorservice og omsetjingsverksemd. . .	1 226	.	2 979	.	1 419,7	.	569,4	.	42,2	.
74.84 Forretningsmessig tenesteyting ikkje nem- nd annan stad	10 144	.	18 767	.	20 611,1	.	5 654,1	.	752,0	.
74.85 Kontorservice og omsetjingsverksemd. . .	.	1 238	.	1 473	.	880,0	.	262,0	.	17,2
74.851 Kontorservice	494	.	751	.	487,0	.	155,0	.	13,1
74.852 Omsetjingsverksemd	744	.	722	.	393,0	.	106,9	.	4,1
74.86 Callsenterverksemd	270	.	2 515	.	795,4	.	421,9	.	48,9
74.87 Forretningsmessig tenesteyting ikkje nem- nd annan stad	9 120	.	15 585	.	17 955,3	.	4 750,3	.	635,5

¹ Standard for næringsgruppering har blitt endra. Sjå "4.3 Standard grupperingar" for fleire detaljar. ² Tala er eksklusive 70.201 Burettslag, 72 Databehandlingsverksemd og 74.150 Management-Holdingselskap. ³ Meirverdiavgift er ikkje inkludert. ⁴ Sysselsetjingstala kan ikkje direkte samanliknast med 2001 på grunn av betre kjeldegrunnlag.

2. Hovudtal etter sysselsetjingsgruppe og næring¹. Bedrifter, 2002

Næring	I alt	Bedrifter med sysselsetjing				
		-4	5-9	10-19	20-49	50-
I alt						
Bedrifter	71 034	64 648	3 354	1 615	890	527
Sysselsette personar	193 162	48 443	21 372	21 311	26 555	75 481
Omsetning. Mill. kr ²	218 237,0	95 180,0	23 386,1	22 462,1	27 092,7	50 116,1
Lønnskostnader. Mill. kr	58 961,2	8 746,7	7 456,7	8 340,1	10 397,5	24 020,2
Investeringar. Mill. kr ²	32 224,1	26 053,9	1 861,8	1 118,4	962,8	2 227,1
70 Bedrifter	28 514	27 645	592	179	78	20
Sysselsette personar	20 905	10 740	3 701	2 312	2 319	1 833
Omsetning. Mill. kr ²	75 796,0	57 422,4	7 411,8	4 391,6	4 540,6	2 029,6
Lønnskostnader. Mill. kr	6 658,3	2 320,0	1 497,4	1 055,5	1 070,9	714,4
Investeringar. Mill. kr ²	27 801,3	24 839,6	1 374,7	575,1	522,6	489,3
71 Bedrifter	2 724	2 394	228	67	27	8
Sysselsette personar	5 947	2 287	1 413	874	753	620
Omsetning. Mill. kr ²	14 294,4	7 699,9	1 934,7	1 688,7	2 436,4	534,8
Lønnskostnader. Mill. kr	1 577,7	354,0	376,0	277,8	331,5	238,5
Investeringar. Mill. kr ²	1 298,1	635,3	258,3	249,9	38,3	116,2
73 Bedrifter	348	193	29	28	48	50
Sysselsette personar	8 389	161	194	380	1 530	6 124
Omsetning. Mill. kr ²	6 186,7	228,1	171,6	272,4	1 011,3	4 503,3
Lønnskostnader. Mill. kr	3 715,1	50,4	82,2	157,1	639,3	2 786,1
Investeringar. Mill. kr ²	322,2	11,0	6,5	16,2	97,5	191,0
74 Bedrifter	39 448	34 416	2 505	1 341	737	449
Sysselsette personar	157 921	35 255	16 064	17 745	21 953	66 904
Omsetning. Mill. kr ²	121 959,9	29 829,6	13 868,1	16 109,4	19 104,3	43 048,4
Lønnskostnader. Mill. kr	47 010,1	6 022,4	5 501,0	6 849,8	8 355,8	20 281,2
Investeringar. Mill. kr ²	2 802,5	568,1	222,3	277,2	304,4	1 430,6

¹ Tala er eksklusive 70.201 Burettslag, 72 Databehandlingsverksemd og 74.150 Management-Holdingselskap. ² Meirverdiavgift er ikkje inkludert.

3. Hovudtal for næringshovudområdet¹, etter fylke. Bedrifter. 2002

Fylke	Bedrifter	Syssestette per- sonar	Omsetning	Lønnskostnader	Investeringar
				Mill. kr ²	
I alt	71 034	193 162	218 237,0	58 961,2	32 224,1
Østfold	3 317	7 762	6 581,0	1 930,5	808,6
Akershus	8 090	23 513	30 289,3	8 515,9	5 767,6
Oslo	15 538	60 753	81 596,7	20 104,4	10 032,7
Hedmark	2 088	4 310	3 356,9	995,2	766,6
Oppland	2 167	3 901	3 218,4	938,6	592,7
Buskerud	3 730	8 134	8 199,6	2 239,5	1 442,3
Vestfold	3 484	7 143	7 112,1	1 820,4	815,0
Telemark	2 151	5 100	4 030,2	1 290,6	563,8
Aust-Agder	1 323	2 420	2 937,7	654,1	514,4
Vest-Agder	2 402	4 817	4 324,3	1 232,1	770,4
Rogaland	5 298	15 194	17 123,8	5 042,0	2 453,2
Hordaland	6 111	16 894	17 177,0	4 953,2	2 577,1
Sogn og Fjordane	1 298	2 377	1 972,2	578,8	348,1
Møre og Romsdal	3 407	5 380	5 799,1	1 414,6	1 451,2
Sør-Trøndelag	3 611	12 273	13 136,6	3 966,6	1 481,5
Nord-Trøndelag	1 409	2 403	1 941,4	575,6	230,6
Nordland	2 827	5 145	4 573,8	1 262,7	798,8
Troms	1 933	4 123	3 728,3	1 036,7	620,4
Finnmark Finnmarku	812	1 295	944,0	284,1	159,9
Andre norske område ³	38	225	194,8	125,5	29,1

¹ Tala er eksklusive 70.201 Burettslag, 72 Databehandlingsverksemd og 74.150 Management-Holdingselskap. ² Meirverdiavgit er ikkje inkludert. ³ Svalbard, Jan Mayen og den norske kontinentalsokkelen.

4. Hovudtal, etter region og næringshovudgruppe¹. Bedrifter, 2002

Region/Næringshovudgruppe	Bedrifter	Sysselsette personar	Omsetning	Lønn	Invester- ingar
			Mill. kr ²		
Heile landet					
I alt	71 034	193 162	218 237,0	48 793,9	32 224,1
70 Omsetning og drift av fast eigedom	28 514	20 905	75 796,0	5 436,1	27 801,3
70.1 Omsetning og drift av eigen fast eigedom	5 094	3 859	21 121,6	1 163,2	3 433,8
70.2 Utleige av eigen fast eigedom	20 008	9 545	44 204,4	1 914,7	23 549,5
70.3 Omsetning og drift av fast eigedom på oppdrag	3 412	7 501	10 470,0	2 358,3	818,0
71 Utleige av maskiner og utstyr utan personell. Utleige av hushaldsvarer og varer til personleg bruk	2 724	5 947	14 294,4	1 320,6	1 298,1
71.1 Utleige av bilar	453	1 209	1 865,8	261,9	268,4
71.2 Utleige av anna transportmateriell	356	473	2 662,7	85,1	549,1
71.3 Utleige av andre maskiner og utstyr	1 298	2 543	8 164,8	712,3	334,9
71.4 Utleige av hushaldsvarer og varer til personleg bruk	617	1 722	1 601,1	261,2	145,6
73 Forsking og utviklingsarbeid	348	8 389	6 186,7	2 984,6	322,2
73.1 Forsking og utviklingsarbeid innanfor naturvitskap og teknikk	257	6 976	5 426,2	2 552,7	309,8
73.2 Forsking og utviklingsarbeid innanfor samfunns-vitskap og humanistiske fag	91	1 413	760,5	431,9	12,4
74 Anna forretningsmessig tenesteyting	39 448	157 921	121 959,9	39 052,6	2 802,5
74.1 Juridisk, administrativ og organisasjonsteknisk tenesteyting og revisjon	12 087	35 218	27 361,0	9 535,2	447,9
74.2 Arkitektverksemd og teknisk konsulentverksemd	8 772	30 451	37 031,6	10 844,7	908,0
74.3 Teknisk testing og analyse	555	4 223	5 177,6	1 850,9	130,6
74.4 Annonse- og reklameverksemd	2 740	8 430	12 986,9	2 104,1	221,6
74.5 Formidling og utleige av arbeidskraft	645	26 857	7 514,7	4 831,5	63,9
74.6 Etterforsking og vaktteneste	353	8 120	3 360,5	1 677,8	160,5
74.7 Reingjeringsverksemd	2 213	22 791	7 003,0	3 421,7	126,7
74.8 Forretningsmessig tenesteyting elles	12 083	21 831	21 524,7	4 786,6	743,2
Akershus og Oslo					
I alt	23 628	84 266	111 885,9	23 468,0	15 800,4
70 Omsetning og drift av fast eigedom	7 373	8 018	35 787,9	2 491,8	13 377,4
70.1 Omsetning og drift av eigen fast eigedom	1 567	1 404	9 989,0	466,5	1 755,0
70.2 Utleige av eigen fast eigedom	4 717	3 004	20 262,1	773,1	11 321,5
70.3 Omsetning og drift av fast eigedom på oppdrag	1 089	3 610	5 536,8	1 252,2	300,9
71 Utleige av maskiner og utstyr utan personell. Utleige av hushaldsvarer og varer til personleg bruk	579	2 041	7 198,1	557,9	582,3
71.1 Utleige av bilar	100	572	904,8	152,4	118,3
71.2 Utleige av anna transportmateriell	78	75	973,0	15,0	400,8
71.3 Utleige av andre maskiner og utstyr	252	908	4 875,5	295,3	19,4
71.4 Utleige av hushaldsvarer og varer til personleg bruk	149	486	444,8	95,2	43,8
73 Forsking og utviklingsarbeid	146	3 617	2 030,2	1 274,0	115,6
73.1 Forsking og utviklingsarbeid innanfor naturvitskap og teknikk	104	2 802	1 573,4	1 016,9	111,4
73.2 Forsking og utviklingsarbeid innanfor samfunns-vitskap og humanistiske fag	42	815	456,9	257,2	4,2
74 Anna forretningsmessig tenesteyting	15 530	70 590	66 869,7	19 144,2	1 725,0
74.1 Juridisk, administrativ og organisasjonsteknisk tenesteyting og revisjon	4 555	15 611	14 771,8	4 927,1	266,4
74.2 Arkitektverksemd og teknisk konsulentverksemd	2 726	11 408	17 711,5	4 447,6	514,4
74.3 Teknisk testing og analyse	142	2 507	3 758,1	1 329,4	52,5
74.4 Annonse- og reklameverksemd	1 252	5 282	9 664,9	1 397,0	163,8
74.5 Formidling og utleige av arbeidskraft	212	13 071	3 433,2	2 353,9	25,9
74.6 Etterforsking og vaktteneste	106	4 090	1 684,4	842,6	100,2
74.7 Reingjeringsverksemd	879	8 583	2 876,7	1 310,9	52,8
74.8 Forretningsmessig tenesteyting elles	5 658	10 038	12 969,0	2 535,7	549,1

4. Hovudtal, etter region og næringshovudgruppe¹. Bedrifter. 2002
 (framh.)

Region/Næringshovudgruppe	Bedrifter	Sysselsette personar	Omsetning	Lønn	Investeringar
			Mill. kr ²		
Hedmark og Oppland					
I alt	4 255	8 211	6 575,3	1 605,1	1 359,3
70 Omsetning og drift av fast eigedom.	2 017	1 224	2 860,4	241,1	1 243,2
70.1 Omsetning og drift av eigen fast eigedom.	270	176	613,1	47,6	147,5
70.2 Utleige av eigen fast eigedom	1 409	688	1 835,9	106,3	1 081,6
70.3 Omsetning og drift av fast eigedom på oppdrag.	338	360	411,4	87,3	14,2
71 Utleige av maskiner og utstyr utan personell. Utleige av hushaldsvarer og varer til personleg bruk.	180	263	350,8	40,5	44,5
71.1 Utleige av bilar	31	51	117,9	7,4	23,6
71.2 Utleige av anna transportmateriell.	7	7	2,1		-0,2
71.3 Utleige av andre maskiner og utstyr.	104	116	126,0	21,4	10,4
71.4 Utleige av hushaldsvarer og varer til personleg bruk	38	89	104,8	11,8	10,7
73 Forsking og utviklingsarbeid.	12	58	42,6	20,8	0,6
73.1 Forsking og utviklingsarbeid innanfor naturvitskap og teknikk.	9	14	16,7	4,9	0,3
73.2 Forsking og utviklingsarbeid innanfor samfunns-vitskap og humanistiske fag	3	44	25,9	15,8	0,3
74 Anna forretningsmessig tenesteyting.	2 046	6 666	3 321,5	1 302,7	71,0
74.1 Juridisk, administrativ og organisasjonsteknisk tenesteyting og revisjon	682	2 021	1 124,2	454,2	17,2
74.2 Arkitektverksemd og teknisk konsulentverksemd	446	883	615,8	227,8	10,5
74.3 Teknisk testing og analyse	30	104	62,5	24,2	1,9
74.4 Annonse- og reklameverksemd	127	355	283,4	75,5	7,5
74.5 Formidling og utleige av arbeidskraft.	29	787	152,9	112,3	0,6
74.6 Etterforsking og vaktteneste.	32	253	175,8	56,2	6,3
74.7 Reingjeringsverksemd.	162	1 183	313,1	163,9	5,3
74.8 Forretningsmessig tenesteyting elles	538	1 080	593,8	188,6	21,7
Østfold, Vestfold, Buskerud og Telemark					
I alt	12 682	28 139	25 922,8	6 058,3	3 629,7
70 Omsetning og drift av fast eigedom.	5 242	3 400	9 377,6	782,2	3 219,2
70.1 Omsetning og drift av eigen fast eigedom.	1 065	831	2 984,1	239,9	514,0
70.2 Utleige av eigen fast eigedom	3 575	1 516	5 274,2	239,2	2 586,1
70.3 Omsetning og drift av fast eigedom på oppdrag.	602	1 053	1 119,3	303,1	119,1
71 Utleige av maskiner og utstyr utan personell. Utleige av hushaldsvarer og varer til personleg bruk.	486	1 073	1 312,8	216,7	151,4
71.1 Utleige av bilar	67	95	154,3	14,5	37,8
71.2 Utleige av anna transportmateriell.	64	146	209,3	30,1	29,9
71.3 Utleige av andre maskiner og utstyr.	220	425	568,6	113,6	55,7
71.4 Utleige av hushaldsvarer og varer til personleg bruk	135	407	380,5	58,5	28,1
73 Forsking og utviklingsarbeid.	34	826	685,8	293,9	42,6
73.1 Forsking og utviklingsarbeid innanfor naturvitskap og teknikk.	25	794	672,7	286,5	42,1
73.2 Forsking og utviklingsarbeid innanfor samfunns-vitskap og humanistiske fag	9	32	13,0	7,4	0,5
74 Anna forretningsmessig tenesteyting.	6 920	22 840	14 546,7	4 765,5	216,5
74.1 Juridisk, administrativ og organisasjonsteknisk tenesteyting og revisjon	2 139	4 937	3 131,1	1 060,4	44,4
74.2 Arkitektverksemd og teknisk konsulentverksemd	1 737	4 839	5 091,1	1 459,6	46,0
74.3 Teknisk testing og analyse	103	254	196,2	62,8	4,4
74.4 Annonse- og reklameverksemd	436	846	1 161,8	179,7	10,2
74.5 Formidling og utleige av arbeidskraft.	117	3 631	849,9	588,9	3,0
74.6 Etterforsking og vaktteneste.	56	804	287,1	146,3	11,9
74.7 Reingjeringsverksemd.	439	3 473	1 099,5	518,1	18,9
74.8 Forretningsmessig tenesteyting elles	1 893	4 056	2 730,0	749,7	77,7

4. Hovudtal, etter region og næringshovudgruppe¹. Bedrifter. 2002
 (framh.)

Region/Næringshovudgruppe	Bedrifter	Sysselsette personar	Omsetning	Lønn	Invester- ingar
			Mill. kr ²		
Aust-Agder, Vest-Agder og Rogaland					
I alt	9 023	22 431	24 385,8	5 747,9	3 738,0
70 Omsetning og drift av fast eigedom	3 947	2 180	7 731,4	518,5	3 214,6
70.1 Omsetning og drift av eigen fast eigedom	734	374	2 307,3	106,4	258,4
70.2 Utleige av eigen fast eigedom	2 842	1 115	4 600,9	187,6	2 852,2
70.3 Omsetning og drift av fast eigedom på oppdrag	371	691	823,1	224,5	104,1
71 Utleige av maskiner og utstyr utan personell. Utleige av hushaldsvarer og varer til personleg bruk	447	890	2 857,5	202,4	218,7
71.1 Utleige av bilar	80	170	261,6	28,1	34,3
71.2 Utleige av anna transportmateriell	56	82	705,2	19,6	77,1
71.3 Utleige av andre maskiner og utstyr	223	390	1 663,9	123,4	93,2
71.4 Utleige av hushaldsvarer og varer til personleg bruk	88	248	226,8	31,4	14,0
73 Forsking og utviklingsarbeid	33	589	689,1	207,0	18,4
73.1 Forsking og utviklingsarbeid innanfor naturvitskap og teknikk	25	536	658,6	191,7	18,1
73.2 Forsking og utviklingsarbeid innanfor samfunns-vitskap og humanistiske fag	8	53	30,5	15,3	0,2
74 Anna forretningsmessig tenesteyting	4 596	18 772	13 107,8	4 820,0	286,3
74.1 Juridisk, administrativ og organisasjonsteknisk tenesteyting og revisjon	1 326	3 509	2 364,4	827,3	26,0
74.2 Arkitektverksemnd og teknisk konsulentverksemnd	1 266	4 574	5 140,7	1 805,5	119,6
74.3 Teknisk testing og analyse	96	702	630,2	240,3	46,2
74.4 Annonse- og reklameverksemnd	324	687	568,1	146,8	9,5
74.5 Formidling og utleige av arbeidskraft	110	3 434	1 591,9	756,9	20,4
74.6 Etterforsking og vaktteneste	38	909	365,7	195,6	25,9
74.7 Reingjeringsverksemnd	221	2 719	795,4	393,2	10,2
74.8 Forretningsmessig tenesteyting elles	1 215	2 238	1 651,4	454,4	28,4
Hordaland, Sogn og Fjordane og Møre og Romsdal					
I alt	10 816	24 651	24 948,2	5 756,4	4 376,4
70 Omsetning og drift av fast eigedom	5 059	2 866	10 434,4	662,9	3 926,2
70.1 Omsetning og drift av eigen fast eigedom	845	570	2 532,3	162,5	401,6
70.2 Utleige av eigen fast eigedom	3 748	1 564	6 648,2	294,5	3 375,8
70.3 Omsetning og drift av fast eigedom på oppdrag	466	732	1 253,9	205,9	148,7
71 Utleige av maskiner og utstyr utan personell. Utleige av hushaldsvarer og varer til personleg bruk	501	828	1 049,3	147,5	90,1
71.1 Utleige av bilar	70	121	182,1	23,9	16,8
71.2 Utleige av anna transportmateriell	83	85	173,2	12,4	8,4
71.3 Utleige av andre maskiner og utstyr	246	343	443,7	73,1	29,7
71.4 Utleige av hushaldsvarer og varer til personleg bruk	102	279	250,4	38,2	35,3
73 Forsking og utviklingsarbeid	52	1 159	934,5	375,1	64,1
73.1 Forsking og utviklingsarbeid innanfor naturvitskap og teknikk	41	931	817,5	310,0	60,2
73.2 Forsking og utviklingsarbeid innanfor samfunns-vitskap og humanistiske fag	11	228	117,0	65,2	3,9
74 Anna forretningsmessig tenesteyting	5 204	19 798	12 530,1	4 570,9	296,1
74.1 Juridisk, administrativ og organisasjonsteknisk tenesteyting og revisjon	1 649	4 321	3 020,2	1 081,8	43,8
74.2 Arkitektverksemnd og teknisk konsulentverksemnd	1 375	4 454	4 450,2	1 443,1	141,3
74.3 Teknisk testing og analyse	90	403	365,5	133,5	12,4
74.4 Annonse- og reklameverksemnd	312	601	632,2	142,9	13,0
74.5 Formidling og utleige av arbeidskraft	89	3 249	834,0	588,6	8,6
74.6 Etterforsking og vaktteneste	49	1 036	382,5	211,2	5,9
74.7 Reingjeringsverksemnd	246	3 632	1 085,2	563,1	28,9
74.8 Forretningsmessig tenesteyting elles	1 394	2 102	1 760,3	406,7	42,3

4. Hovudtal, etter region og næringshovudgruppe¹. Bedrifter. 2002 (framh.)

Region/Næringshovudgruppe	Bedrifter	Sysselsatte personar	Mill. kr ²		
			Omsetning	Lønn	Investeringar
Sør-Trøndelag og Nord-Trøndelag					
I alt	5 020	14 676	15 078,0	3 763,6	1 712,1
70 Omsetning og drift av fast eigedom	2 155	1 712	5 394,6	417,3	1 410,3
70.1 Omsetning og drift av eigen fast eigedom	322	264	1 669,3	73,6	216,2
70.2 Utleige av eigen fast eigedom	1 535	755	2 843,4	150,8	1 123,2
70.3 Omsetning og drift av fast eigedom på oppdrag	298	693	881,9	193,0	71,0
71 Utleige av maskiner og utstyr utan personell. Utleige av hushaldsvarer og varer til personleg bruk	241	398	1 035,6	71,9	100,9
71.1 Utleige av bilar	52	92	112,5	17,2	5,9
71.2 Utleige av anna transportmateriell	24	26	559,2	2,5	2,6
71.3 Utleige av andre maskiner og utstyr	119	172	269,4	39,3	87,3
71.4 Utleige av hushaldsvarer og varer til personleg bruk	46	108	94,5	12,9	5,2
73 Forsking og utviklingsarbeid	40	1 757	1 580,7	683,8	73,6
73.1 Forsking og utviklingsarbeid innanfor naturvitskap og teknikk	34	1 629	1 522,7	645,7	73,6
73.2 Forsking og utviklingsarbeid innanfor samfunns-vitskap og humanistiske fag	6	128	58,0	38,2	0,0
74 Anna forretningsmessig tenesteyting	2 584	10 809	7 067,0	2 590,6	127,2
74.1 Juridisk, administrativ og organisasjonsteknisk tenesteyting og revisjon	833	2 362	1 530,9	588,4	34,2
74.2 Arkitektverksemd og teknisk konsulentverksemd	611	2 709	2 746,7	954,8	54,1
74.3 Teknisk testing og analyse	48	143	98,6	34,1	2,8
74.4 Annonse- og reklameverksemd	180	415	374,5	104,2	12,9
74.5 Formidling og utleige av arbeidskraft	45	1 787	460,2	294,6	3,7
74.6 Etterforsking og vaktteneste	27	527	242,4	115,5	5,9
74.7 Reingjeringsverksemd	104	1 496	395,3	217,9	6,4
74.8 Forretningsmessig tenesteyting elles	736	1 370	1 218,4	281,1	7,3
Nordland, Troms, Finnmark og andre norske område³					
I alt	5 610	10 788	9 440,9	2 394,7	1 608,2
70 Omsetning og drift av fast eigedom	2 721	1 505	4 209,6	322,3	1 410,4
70.1 Omsetning og drift av eigen fast eigedom	291	240	1 026,4	66,8	141,2
70.2 Utleige av eigen fast eigedom	2 182	903	2 739,7	163,2	1 209,0
70.3 Omsetning og drift av fast eigedom på oppdrag	248	362	443,6	92,3	60,2
71 Utleige av maskiner og utstyr utan personell. Utleige av hushaldsvarer og varer til personleg bruk	290	454	490,3	83,6	110,1
71.1 Utleige av bilar	53	108	132,6	18,5	31,8
71.2 Utleige av anna transportmateriell	44	52	40,9	5,6	30,6
71.3 Utleige av andre maskiner og utstyr	134	189	217,6	46,1	39,3
71.4 Utleige av hushaldsvarer og varer til personleg bruk	59	105	99,3	13,4	8,5
73 Forsking og utviklingsarbeid	31	383	223,8	129,9	7,4
73.1 Forsking og utviklingsarbeid innanfor naturvitskap og teknikk	19	270	164,6	97,0	4,1
73.2 Forsking og utviklingsarbeid innanfor samfunns-vitskap og humanistiske fag	12	113	59,2	32,9	3,2
74 Anna forretningsmessig tenesteyting	2 568	8 446	4 517,1	1 858,8	80,3
74.1 Juridisk, administrativ og organisasjonsteknisk tenesteyting og revisjon	903	2 457	1 418,3	596,0	15,9
74.2 Arkitektverksemd og teknisk konsulentverksemd	611	1 584	1 275,7	506,3	22,1
74.3 Teknisk testing og analyse	46	110	66,3	26,6	10,4
74.4 Annonse- og reklameverksemd	109	244	302,1	58,1	4,7
74.5 Formidling og utleige av arbeidskraft	43	898	192,5	136,4	1,9
74.6 Etterforsking og vaktteneste	45	501	222,6	110,5	4,5
74.7 Reingjeringsverksemd	162	1 705	437,7	254,5	4,3
74.8 Forretningsmessig tenesteyting elles	649	947	601,9	170,4	16,6

¹ Tala er eksklusive 70.201 Burettslag, 72 Databehandlingsverksemd og 74.150 Management-Holdingselskap. ² Meirverdiavgift er ikkje inkludert. ³ Svalbard, Jan Mayen og den norske kontinentalsokkelen.

5. Hovudtal, etter næringsundergruppe^{1, 2}. Føretak. 2001 og 2002

Næringsundergruppe	Føretak		Eigarar		Lønnstakarar		Syssette personer	
	2001	2002	2001	2002	2001	2002	2001	2002
Heile landet	66 102	69 401	17 837	19 580	173 804	171 188	191 641	190 768
70 Omsetning og drift av fast eigedom	26 512	28 201	2 295	2 559	19 746	17 763	22 041	20 322
70.1 Omsetning og drift av eigen fast eigedom ³	5 029	5 077	119	151	4 001	3 671	4 120	3 822
70.11 Utvikling og sal av eigen fast eigedom	1 170	1 307	26	37	2 331	2 394	2 357	2 431
70.111 Bustadbyggjelag	110	109	0	0	1 553	1 643	1 553	1 643
70.112 Utvikling og sal av eigen fast eigedom elles	1 060	1 198	26	37	778	751	804	788
70.12 Kjøp og sal av eigen fast eigedom ³	3 859	3 770	93	114	1 670	1 277	1 763	1 391
70.2 Utleige av eigen fast eigedom ³	18 527	19 903	1 641	1 768	9 778	7 560	11 419	9 328
70.202 Utleige av eigen fast eigedom elles ³	18 527	19 903	1 641	1 768	9 778	7 560	11 419	9 328
70.3 Omsetning og drift av fast eigedom på oppdrag	2 956	3 221	535	640	5 967	6 532	6 502	7 172
70.31 Eigedomsmekling	837	908	165	201	3 101	3 253	3 266	3 454
70.32 Eigedomforvaltning	2 119	2 313	370	439	2 866	3 279	3 236	3 718
70.321 Eigedomforvaltning	1 817	.	181	.	2 505	.	2 686
70.322 Vaktmeistertjenester	496	.	258	.	774	.	1 032
71 Utleige av maskiner og utstyr utan personell. Utleige av hushalds- varer og varer til personleg bruk	2 466	2 515	742	813	5 425	5 211	6 167	6 024
71.1 Utleige av bilar	416	395	88	119	892	1 081	980	1 200
71.2 Utleige av anna transportmateriell	326	347	92	130	465	331	557	461
71.3 Utleige av andre maskiner og utstyr	1 224	1 238	367	340	2 520	2 276	2 887	2 616
71.31 Utleige av landbruksmaskiner	85	86	39	33	5	7	44	40
71.32 Utleige av byggje- og anleggsmaskiner	421	451	136	127	1 053	1 292	1 189	1 419
71.33 Utleige av kontor- og datamaskiner	62	57	5	4	322	90	327	94
71.34 Utleige av maskiner og utstyr elles	656	644	187	176	1 140	887	1 327	1 063
71.4 Utleige av hushaldsvarer og varer til personleg bruk	500	535	195	224	1 548	1 523	1 743	1 747
73 Forsking og utviklingsarbeid	256	294	41	39	6 751	7 037	6 792	7 076
73.1 Forsking og utviklingsarbeid innanfor naturvitskap og teknikk ..	177	211	29	29	5 177	5 487	5 206	5 516
73.2 Forsking og utviklingsarbeid innanfor samfunns-vitskap og hu- manistiske fag	79	83	12	10	1 574	1 550	1 586	1 560
74 Anna forretningsmessig tenesteyting	36 868	38 391	14 759	16 169	141 882	141 177	156 641	157 346
74.1 Juridisk, administrativ og organisasjonsteknisk tenesteyting og re- visjon	10 730	11 815	5 513	5 919	27 589	29 239	33 102	35 158
74.11 Juridisk tenesteyting	1 950	2 101	2 383	2 372	4 058	4 258	6 441	6 630
74.12 Rekneskap, revisjon og skatterådgiving	4 856	4 964	2 016	2 087	15 746	16 518	17 762	18 605
74.121 Rekneskap og bokføring	3 960	3 928	1 526	1 527	10 041	10 684	11 567	12 211
74.122 Revisjon	818	965	470	536	5 644	5 796	6 114	6 332
74.123 Skatterådgiving	78	71	20	24	61	38	81	62
74.13 Marknads- og opinionsundersøkingar	120	128	28	30	1 306	1 283	1 334	1 313
74.14 Bedriftsrådgiving	3 804	4 622	1 086	1 430	6 479	7 180	7 565	8 610
74.2 Arkitektverksemd og teknisk konsulentverksemd	8 054	8 569	2 519	2 841	26 069	26 392	28 588	29 233
74.201 Arkitektverksemd	1 664	1 672	632	654	3 819	3 882	4 451	4 536
74.202 Byggjeteknisk konsulentverksemd	2 634	2 814	840	977	8 862	9 164	9 702	10 141
74.203 Geologiske undersøkingar	204	218	71	75	2 954	2 823	3 025	2 898
74.209 Anna teknisk konsulentverksemd	3 552	3 865	976	1 135	10 434	10 523	11 410	11 658
74.3 Teknisk testing og analyse	473	493	129	153	3 635	3 818	3 764	3 971
74.4 Annonse- og reklameverksemd	2 457	2 726	778	955	7 318	7 639	8 096	8 594
74.5 Formidling og utleige av arbeidskraft	380	484	67	99	26 858	26 620	26 925	26 719
74.501 Formidling av arbeidskraft	53	79	6	13	315	280	321	293
74.502 Utleige av arbeidskraft	327	405	61	86	26 543	26 340	26 604	26 426
74.6 Etterforsking og vaktteneste	222	253	79	97	8 704	8 412	8 783	8 509
74.7 Reingjeringsverksemd	1 905	2 087	1 121	1 270	22 567	22 509	23 688	23 779
74.8 Forretningsmessig tenesteyting elles	12 647	11 964	4 553	4 835	19 142	16 548	23 695	21 383
74.81 Fotografverksemd	1 326	1 399	619	667	1 162	1 062	1 781	1 729
74.82 Pakkeverksemd	47	44	14	13	285	269	299	282
74.83 Kontorservice og omsetjingsverksemd	1 214	.	511	.	2 441	.	2 952	.
74.84 Forretningsmessig tenesteyting ikkje nemnd annan stad	10 060	.	3 409	.	15 254	.	18 663	.
74.85 Kontorservice og omsetjingsverksemd	1 230	.	607	.	777	.	1 384
74.851 Kontorservice	487	.	193	.	468	.	661
74.852 Omsetjingsverksemd	743	.	414	.	309	.	723
74.86 Callsenterverksemd	253	.	81	.	2 458	.	2 539
74.87 Forretningsmessig tenesteyting ikkje nemnd annan stad	9 038	.	3 467	.	11 982	.	15 449

¹ Standard for næringsgruppering har blitt endra. Sjå "4.3 Standard grupperingar" for fleire detaljar. ² Tala er eksklusive 70.201 Burettslag, 72 Databehandlingsverksemd og 74.150 Management-Holdingselskap. ³ Syssettingstala kan ikkje direkte samanliknast med 2001 på grunn av betre kjeldegrunnlag.

5. Hovudtal, etter næringsundergruppe^{1, 2}. Føretak. 2001 og 2002

(framh.)

Næringsundergruppe	Føretak		Årsverk		Lønn		Sosiale kostnader	
	2001	2002	2001	2002	2001	2002	2001	2002
	Mill. kr							
Heile landet	66 102	69 401	129 473	128 883	46 221,5	47 839,7	9 842,9	9 957,5
70 Omsetning og drift av fast eigedom	26 512	28 201	13 441	12 922	5 249,0	5 331,8	1 151,7	1 191,3
70.1 Omsetning og drift av eigen fast eigedom	5 029	5 077	2 953	2 813	1 188,7	1 155,6	247,7	275,9
70.11 Utvikling og sal av eigen fast eigedom	1 170	1 307	1 962	2 043	748,1	807,9	176,8	212,3
70.111 Bustadbyggjelag	110	109	1 411	1 479	506,4	542,1	124,5	151,7
70.112 Utvikling og sal av eigen fast eigedom elles	1 060	1 198	550	564	241,7	265,8	52,3	60,6
70.12 Kjøp og sal av eigen fast eigedom	3 859	3 770	992	770	440,6	347,7	70,9	63,6
70.2 Utleige av eigen fast eigedom	18 527	19 903	5 709	4 696	2 069,9	1 856,8	518,7	438,1
70.202 Utleige av eigen fast eigedom elles	18 527	19 903	5 709	4 696	2 069,9	1 856,8	518,7	438,1
70.3 Omsetning og drift av fast eigedom på oppdrag	2 956	3 221	4 779	5 413	1 990,4	2 319,3	385,3	477,3
70.31 Eigedomsmekling	837	908	2 558	2 775	1 233,5	1 353,1	248,6	280,5
70.32 Eigdomsforvaltning	2 119	2 313	2 221	2 638	756,9	966,2	136,7	196,8
70.321 Eigdomsforvaltning	1 817	.	2 057	.	772,0	.	159,6
70.322 Vaktmeistertjenester	496	.	581	.	194,2	.	37,2
71 Utleige av maskiner og utstyr utan personell. Utleige av hushalds- varer og varer til personleg bruk	2 466	2 515	3 823	3 627	1 401,9	1 343,6	320,2	262,9
71.1 Utleige av bilar	416	395	726	767	219,2	259,4	47,5	54,9
71.2 Utleige av anna transportmateriell	326	347	327	241	123,6	82,7	32,5	15,5
71.3 Utleige av andre maskiner og utstyr	1 224	1 238	1 875	1 828	765,3	736,7	183,9	147,9
71.31 Utleige av landbruksmaskiner	85	86	0	5	0,4	1,7	0,0	0,2
71.32 Utleige av bygge- og anleggsmaskiner	421	451	833	1 069	294,7	397,4	74,7	74,7
71.33 Utleige av kontor- og datamaskiner	62	57	290	78	146,9	42,4	34,5	12,1
71.34 Utleige av maskiner og utstyr elles	656	644	753	676	323,4	295,2	74,6	60,9
71.4 Utleige av hushaldsvarer og varer til personleg bruk	500	535	895	792	293,8	264,8	56,4	44,6
73 Forsking og utviklingsarbeid	256	294	5 985	6 289	2 291,6	2 491,5	516,0	610,0
73.1 Forsking og utviklingsarbeid innanfor naturvitskap og teknikk	177	211	4 684	5 008	1 812,6	2 006,0	402,8	488,8
73.2 Forsking og utviklingsarbeid innanfor samfunns-vitskap og human- istiske fag	79	83	1 301	1 281	479,1	485,5	113,2	121,2
74 Anna forretningsmessig tenesteyting	36 868	38 391	106 223	106 045	37 279,0	38 672,9	7 855,0	7 893,4
74.1 Juridisk, administrativ og organisasjonsteknisk tenesteyting og re- visjon	10 730	11 815	21 572	23 119	8 562,4	9 526,7	1 943,7	1 979,2
74.11 Juridisk tenesteyting	1 950	2 101	3 022	3 177	1 286,2	1 455,5	361,1	371,9
74.12 Rekneskap, revisjon og skatterådgiving	4 856	4 964	13 263	13 496	4 510,7	4 827,7	927,0	975,2
74.121 Rekneskap og bokføring	3 960	3 928	8 343	8 579	2 405,4	2 700,8	452,7	479,9
74.122 Revisjon	818	965	4 886	4 896	2 091,6	2 118,2	472,2	494,0
74.123 Skatterådgiving	78	71	34	21	13,8	8,6	2,2	1,3
74.13 Marknads- og opinionsundersøkingar	120	128	890	814	294,5	287,9	63,9	56,6
74.14 Bedriftsrådgiving	3 804	4 622	4 397	5 632	2 470,9	2 955,7	591,8	575,5
74.2 Arkitektverksemd og teknisk konsulentverksemd	8 054	8 569	22 457	22 773	9 810,1	10 402,6	2 002,6	2 098,0
74.201 Arkitektverksemd	1 664	1 672	3 247	3 267	1 242,4	1 317,7	223,6	236,5
74.202 Byggeteknisk konsulentverksemd	2 634	2 814	7 515	7 878	3 295,2	3 596,9	642,6	719,5
74.203 Geologiske undersøkingar	204	218	2 873	2 710	1 213,9	1 247,7	308,1	329,8
74.209 Anna teknisk konsulentverksemd	3 552	3 865	8 822	8 918	4 058,5	4 240,3	828,3	812,3
74.3 Teknisk testing og analyse	473	493	3 050	3 301	1 615,7	1 801,1	599,9	592,6
74.4 Annonse- og reklameverksemd	2 457	2 726	5 376	5 374	2 082,7	2 130,6	455,6	433,2
74.5 Formidling og utleige av arbeidskraft	380	484	17 601	17 456	4 754,0	4 807,4	807,6	823,2
74.501 Formidling av arbeidskraft	53	79	304	228	89,2	85,8	14,6	42,3
74.502 Utleige av arbeidskraft	327	405	17 297	17 229	4 664,8	4 721,6	793,0	780,9
74.6 Etterforsking og vaktteneste	222	253	6 197	5 754	1 785,4	1 769,6	300,6	310,1
74.7 Reingjeringsverksemd	1 905	2 087	15 219	15 078	3 347,6	3 554,1	560,0	615,4
74.8 Forretningsmessig tenesteyting elles	12 647	11 964	14 751	13 190	5 321,2	4 680,8	1 185,1	1 041,7
74.81 Fotografverksemd	1 326	1 399	725	691	226,4	218,7	43,3	41,2
74.82 Pakkeverksemd	47	44	221	233	63,3	67,6	10,6	10,8
74.83 Kontorservice og omsetjingsverksemd	1 214	.	1 624	.	476,7	.	86,8	.
74.84 Forretningsmessig tenesteyting ikkje nemnd annan stad	10 060	.	12 180	.	4 554,8	.	1 044,4	.
74.85 Kontorservice og omsetjingsverksemd	1 230	.	620	.	202,1	.	40,5
74.851 Kontorservice	487	.	351	.	112,5	.	23,2
74.852 Omsetjingsverksemd	743	.	269	.	89,6	.	17,3
74.86 Callsenterverksemd	253	.	1 256	.	346,4	.	76,8
74.87 Forretningsmessig tenesteyting ikkje nemnd annan stad	9 038	.	10 391	.	3 846,0	.	872,5

¹ Standard for næringsgruppering har blitt endra. Sjå "4.3 Standard grupperingar" for fleire detaljar. ² Tala er eksklusive 70.201 Burettslag, 72 Databehandlingsverksemd og 74.150 Management-Holdingselskap.

5. Hovudtal, etter næringsundergruppe^{1, 2}. Føretak. 2001 og 2002
 (framh.)

Næringsundergruppe	Føretak		Lønnskostnader		Omsetning		Produksjonsverdi	
	2001	2002	2001	2002	2001	2002	2001	2002
	Mill. kr ³							
Heile landet	66 102	69 401	56 064,4	57 797,3	206 675,6	214 896,3	204 903,6	212 886,5
70 Omsetning og drift av fast eigedom	26 512	28 201	6 400,6	6 523,1	66 101,0	75 028,4	66 244,7	74 973,7
70.1 Omsetning og drift av eigen fast eigedom	5 029	5 077	1 436,3	1 431,5	17 948,0	21 077,6	18 144,5	21 035,3
70.11 Utvikling og sal av eigen fast eigedom	1 170	1 307	924,9	1 020,2	10 026,7	12 758,7	10 270,9	12 695,6
70.111 Bustadbyggjelag	110	109	631,0	693,8	1 478,4	1 643,5	1 477,7	1 643,2
70.112 Utvikling og sal av eigen fast eigedom elles	1 060	1 198	294,0	326,4	8 548,3	11 115,2	8 793,2	11 052,4
70.12 Kjøp og sal av eigen fast eigedom	3 859	3 770	511,4	411,3	7 921,4	8 318,8	7 873,6	8 339,6
70.2 Utleige av eigen fast eigedom	18 527	19 903	2 588,6	2 294,9	39 057,7	43 843,8	38 993,6	43 810,2
70.202 Utleige av eigen fast eigedom elles	18 527	19 903	2 588,6	2 294,9	39 057,7	43 843,8	38 993,6	43 810,2
70.3 Omsetning og drift av fast eigedom på oppdrag	2 956	3 221	2 375,7	2 796,6	9 095,4	10 107,1	9 106,6	10 128,3
70.31 Egedomsmekking	837	908	1 482,2	1 633,6	3 563,4	3 810,5	3 563,4	3 808,5
70.32 Egedomsforvaltning	2 119	2 313	893,6	1 163,0	5 531,9	6 296,6	5 543,1	6 319,8
70.321 Egedomsforvaltning		1 817		931,6		5 575,6		5 609,5
70.322 Vaktmeistertjenester		496		231,5		721,0		710,3
71 Utleige av maskiner og utstyr utan personell. Utleige av hushaldsvarer og varer til personleg bruk	2 466	2 515	1 722,1	1 606,5	13 547,7	14 137,8	12 937,7	13 642,7
71.1 Utleige av bilar	416	395	266,7	314,3	1 624,8	1 842,1	1 614,7	1 840,2
71.2 Utleige av anna transportmateriell	326	347	156,1	98,2	2 052,5	2 374,8	1 969,5	2 367,2
71.3 Utleige av andre maskiner og utstyr	1 224	1 238	949,1	884,6	8 100,8	8 292,8	7 975,3	8 058,6
71.31 Utleige av landbruksmaskiner	85	86	0,4	1,9	22,4	26,7	22,4	24,8
71.32 Utleige av byggje- og anleggsmaskiner	421	451	369,4	472,1	1 618,9	2 087,9	1 539,4	2 008,0
71.33 Utleige av kontor- og datamaskiner	62	57	181,3	54,5	2 149,5	2 041,5	2 148,1	2 036,9
71.34 Utleige av maskiner og utstyr elles	656	644	398,0	356,1	4 310,0	4 136,7	4 265,4	3 988,9
71.4 Utleige av hushaldsvarer og varer til personleg bruk	500	535	350,1	309,4	1 769,6	1 628,1	1 378,1	1 376,7
73 Forsking og utviklingsarbeid	256	294	2 807,7	3 101,5	4 962,9	5 131,5	4 966,9	4 983,7
73.1 Forsking og utviklingsarbeid innanfor naturvitenskap og teknikk	177	211	2 215,4	2 494,8	4 040,5	4 267,9	4 044,5	4 120,1
73.2 Forsking og utviklingsarbeid innanfor samfunns-vitskap og humanistiske fag	79	83	592,3	606,7	922,4	863,6	922,4	863,6
74 Anna forretningsmessig tenesteyting	36 868	38 391	45 134,0	46 566,2	122 063,9	120 598,5	120 754,3	119 286,4
74.1 Juridisk, administrativ og organisasjonsteknisk tenesteyting og revisjon	10 730	11 815	10 506,1	11 505,9	25 686,4	27 382,8	25 655,2	27 336,3
74.11 Juridisk tenesteyting	1 950	2 101	1 647,2	1 827,4	6 436,3	6 698,3	6 436,4	6 699,1
74.12 Rekneskap, revisjon og skatterådgiving	4 856	4 964	5 437,7	5 802,9	10 624,7	11 428,0	10 616,4	11 415,9
74.121 Rekneskap og bokføring	3 960	3 928	2 858,0	3 180,7	5 506,4	5 974,2	5 497,9	5 963,1
74.122 Revisjon	818	965	2 563,8	2 612,2	5 070,2	5 413,1	5 070,4	5 412,2
74.123 Skatterådgiving	78	71	15,9	10,0	48,1	40,7	48,1	40,7
74.13 Marknads- og opinionsundersøkingar	120	128	358,4	344,4	782,6	772,7	782,6	772,7
74.14 Bedriftsrådgiving	3 804	4 622	3 062,7	3 531,3	7 842,9	8 483,8	7 819,8	8 448,6
74.2 Arkitektverksemd og teknisk konsulentverksemd	8 054	8 569	11 812,7	12 500,6	36 280,1	35 485,0	35 405,0	34 631,4
74.201 Arkitektverksemd	1 664	1 672	1 466,0	1 554,2	3 272,3	3 420,6	3 272,2	3 420,8
74.202 Byggjeteknisk konsulentverksemd	2 634	2 814	3 937,8	4 316,4	8 875,8	9 486,2	8 862,4	9 495,9
74.203 Geologiske undersøkingar	204	218	1 522,0	1 577,5	8 987,7	7 823,0	8 978,7	7 791,7
74.209 Anna teknisk konsulentverksemd	3 552	3 865	4 886,8	5 052,6	15 144,2	14 755,2	14 291,8	13 922,8
74.3 Teknisk testing og analyse	473	493	2 215,6	2 393,7	5 592,4	5 143,8	5 591,3	5 143,4
74.4 Annonse- og reklameverksemd	2 457	2 726	2 538,3	2 563,8	13 175,7	13 137,7	13 120,6	13 075,9
74.5 Formidling og utleige av arbeidskraft	380	484	5 561,6	5 630,6	7 235,2	7 312,6	7 235,1	7 311,8
74.501 Formidling av arbeidskraft	53	79	103,8	128,1	169,9	171,1	169,9	171,1
74.502 Utleige av arbeidskraft	327	405	5 457,8	5 502,5	7 065,3	7 141,5	7 065,2	7 140,7
74.6 Etterforsking og vaktteneste	222	253	2 086,0	2 079,7	3 411,0	3 502,9	3 264,2	3 469,6
74.7 Reingjeringsverksemd	1 905	2 087	3 907,5	4 169,4	7 177,7	7 521,6	7 158,5	7 386,5
74.8 Forretningsmessig tenesteyting elles	12 647	11 964	6 506,3	5 722,5	23 505,5	21 112,0	23 324,5	20 931,5
74.81 Fotografverksemd	1 326	1 399	269,7	259,9	1 193,5	1 200,4	1 156,7	1 121,5
74.82 Pakkeverksemd	47	44	73,9	78,3	343,8	453,3	343,7	453,3
74.83 Kontorservice og omsetjingsverksemd	1 214		563,5		1 398,3		1 398,3	
74.84 Forretningsmessig tenesteyting ikkje nemnd annan stad	10 060		5 599,2		20 569,9		20 425,9	
74.85 Kontorservice og omsetjingsverksemd		1 230		242,6		815,4		808,7
74.851 Kontorservice		487		135,7		422,2		421,4
74.852 Omsetjingsverksemd		743		106,9		393,2		387,3
74.86 Callsenterverksemd		253		423,2		831,5		831,8
74.87 Forretningsmessig tenesteyting ikkje nemnd annan stad		9 038		4 718,4		17 811,4		17 716,1

¹ Standard for næringsgruppering har blitt endra. Sjå "4.3 Standard grupperingar" for fleire detaljar. ² Tala er eksklusive 70.201 Burettslag, 72 Databehandlingsverksemd og 74.150 Management-Holdingselskap. ³ Meirverdiavgift er ikkje inkludert.

5. Hovudtal, etter næringsundergruppe^{1,2}. Føretak. 2001 og 2002
 (framh.)

Næringsundergruppe	Føretak		Bearbejningsverdi ³		Totalt kjøp av varer og tenester	
	2001	2002	2001	2002	2001	2002
	Mill. kr ⁴					
Heile landet	66 102	69 401	103 053,3	108 632,4	109 983,0	108 608,6
70 Omsetning og drift av fast eigedom	26 512	28 201	36 011,9	39 346,6	34 748,0	36 550,2
70.1 Omsetning og drift av eigen fast eigedom	5 029	5 077	5 861,4	6 261,8	16 528,3	14 683,0
70.11 Utvikling og sal av eigen fast eigedom	1 170	1 307	2 582,0	3 044,0	9 363,3	9 414,6
70.111 Bustadbyggjelag	110	109	750,2	811,1	773,6	827,6
70.112 Utvikling og sal av eigen fast eigedom elles	1 060	1 198	1 831,8	2 232,9	8 589,8	8 587,0
70.12 Kjøp og sal av eigen fast eigedom	3 859	3 770	3 279,4	3 217,8	7 165,0	5 268,4
70.2 Utleige av eigen fast eigedom	18 527	19 903	25 967,8	28 797,2	13 310,4	16 010,7
70.202 Utleige av eigen fast eigedom elles	18 527	19 903	25 967,8	28 797,2	13 310,4	16 010,7
70.3 Omsetning og drift av fast eigedom på oppdrag	2 956	3 221	4 182,8	4 287,6	4 909,3	5 856,5
70.31 Eigedomsmekling	837	908	2 004,3	1 991,8	1 564,2	1 820,7
70.32 Eigdomsforvaltning	2 119	2 313	2 178,5	2 295,8	3 345,1	4 035,8
70.321 Eigdomsforvaltning	1 817	.	1 929,3	.	3 677,2
70.322 Vaktmeisterteneser	496	.	366,5	.	358,7
71 Utleige av maskiner og utstyr utan personell. Utleige av hushaldsvarer og varer til personleg bruk	2 466	2 515	4 731,7	5 046,6	8 860,2	9 147,3
71.1 Utleige av bilar	416	395	627,1	799,3	1 004,1	1 043,5
71.2 Utleige av anna transportmateriell	326	347	698,0	1 210,7	1 346,2	1 168,3
71.3 Utleige av andre maskiner og utstyr	1 224	1 238	2 711,4	2 345,2	5 414,3	5 989,3
71.31 Utleige av landbruksmaskiner	85	86	10,6	9,3	11,6	18,1
71.32 Utleige av bygge- og anleggsmaskiner	421	451	765,0	1 037,8	871,4	1 095,5
71.33 Utleige av kontor- og datamaskiner	62	57	418,4	216,4	1 734,7	1 819,9
71.34 Utleige av maskiner og utstyr elles	656	644	1 517,4	1 081,7	2 796,5	3 055,8
71.4 Utleige av hushaldsvarer og varer til personleg bruk	500	535	695,2	691,3	1 095,6	946,3
73 Forsking og utviklingsarbeid	256	294	3 035,5	3 205,3	2 451,1	2 718,3
73.1 Forsking og utviklingsarbeid innanfor naturvitskap og teknikk	177	211	2 419,6	2 597,2	2 045,9	2 302,2
73.2 Forsking og utviklingsarbeid innanfor samfunns-vitskap og humanistiske fag	79	83	615,8	608,1	405,2	416,1
74 Anna forretningsmessig tenesteyting	36 868	38 391	59 274,2	61 033,9	63 923,7	60 192,7
74.1 Juridisk, administrativ og organisasjonsteknisk tenesteyting og revisjon	10 730	11 815	16 976,9	18 331,7	9 144,9	9 580,1
74.11 Juridisk tenesteyting	1 950	2 101	4 647,3	4 930,4	1 831,4	1 822,2
74.12 Rekneskap, revisjon og skatterådgiving	4 856	4 964	7 654,8	8 223,8	2 978,5	3 205,6
74.121 Rekneskap og bokføring	3 960	3 928	3 837,7	4 217,9	1 674,3	1 757,7
74.122 Revisjon	818	965	3 791,6	3 983,8	1 281,8	1 429,3
74.123 Skatterådgiving	78	71	25,5	22,1	22,5	18,6
74.13 Marknads- og opinionsundersøkingar	120	128	399,4	406,0	382,8	363,8
74.14 Bedriftsrådgiving	3 804	4 622	4 275,4	4 771,5	3 952,1	4 188,5
74.2 Arkitektverksemd og teknisk konsulentverksemd	8 054	8 569	14 663,4	15 079,6	21 844,0	20 238,7
74.201 Arkitektverksemd	1 664	1 672	1 992,7	2 164,2	1 279,0	1 253,5
74.202 Byggeteknisk konsulentverksemd	2 634	2 814	4 972,9	5 517,2	3 932,7	4 032,7
74.203 Geologiske undersøkingar	204	218	1 451,4	1 263,4	7 679,9	6 374,6
74.209 Anna teknisk konsulentverksemd	3 552	3 865	6 246,4	6 134,9	8 952,4	8 577,9
74.3 Teknisk testing og analyse	473	493	2 523,2	2 533,7	3 147,3	2 687,5
74.4 Annonse- og reklameverksemd	2 457	2 726	2 828,6	2 832,7	10 407,7	10 328,5
74.5 Formidling og utleige av arbeidskraft	380	484	5 873,1	5 764,1	1 389,3	1 566,4
74.501 Formidling av arbeidskraft	53	79	105,3	72,4	64,6	100,2
74.502 Utleige av arbeidskraft	327	405	5 767,8	5 691,7	1 324,7	1 466,2
74.6 Etterforsking og vaktteneste	222	253	2 445,8	2 389,0	990,9	1 071,8
74.7 Reingjeringsverksemd	1 905	2 087	4 749,7	5 087,3	2 440,9	2 434,4
74.8 Forretningsmessig tenesteyting elles	12 647	11 964	9 213,7	9 015,7	14 558,7	12 285,4
74.81 Fotografverksemd	1 326	1 399	443,3	460,8	751,2	742,0
74.82 Pakkeverksemd	47	44	101,0	108,5	243,8	347,4
74.83 Kontorservice og omsetjingsverksemd	1 214	.	811,9	.	587,5	.
74.84 Forretningsmessig tenesteyting ikkje nemnd annan stad	10 060	.	7 857,5	.	12 976,2	.
74.85 Kontorservice og omsetjingsverksemd	1 230	.	428,6	.	386,7
74.851 Kontorservice	487	.	204,0	.	218,2
74.852 Omsetjingsverksemd	743	.	224,6	.	168,6
74.86 Callsenterverksemd	253	.	488,5	.	343,0
74.87 Forretningsmessig tenesteyting ikkje nemnd annan stad	9 038	.	7 529,3	.	10 466,3

¹ Standard for næringsgruppering har blitt endra. Sjå "4.3 Standard grupperingar" for fleire detaljar. ² Tala er eksklusive 70.201 Burettslag, 72 Databehandlingsverksemd og 74.150 Management-Holdingselskap. ³ Til faktorkostnad. ⁴ Meirverdiavgift er ikkje inkludert.

5. Hovudtal, etter næringsundergruppe^{1, 2}. Føretak. 2001 og 2002
 (framh.)

Næringsundergruppe	Føretak		Kjøp av handelsvarer		Investeringar	
	2001	2002	2001	2002	2001	2002
	Mill. kr ³					
Heile landet	66 102	69 401	2 812,7	2 244,5	29 546,9	32 098,4
70 Omsetning og drift av fast eigedom	26 512	28 201	459,0	83,5	24 999,7	27 665,5
70.1 Omsetning og drift av eigen fast eigedom	5 029	5 077	299,6	38,0	3 837,8	3 418,6
70.11 Utvikling og sal av eigen fast eigedom	1 170	1 307	299,6	31,3	1 775,7	1 823,7
70.111 Bustadbyggjelag	110	109	0,5	0,3	135,7	31,9
70.112 Utvikling og sal av eigen fast eigedom elles	1 060	1 198	299,1	31,0	1 640,0	1 791,8
70.12 Kjøp og sal av eigen fast eigedom	3 859	3 770	0,0	6,7	2 062,1	1 594,9
70.2 Utleige av eigen fast eigedom	18 527	19 903	91,2	28,0	20 898,6	23 442,6
70.202 Utleige av eigen fast eigedom elles	18 527	19 903	91,2	28,0	20 898,6	23 442,6
70.3 Omsetning og drift av fast eigedom på oppdrag	2 956	3 221	68,2	17,5	263,3	804,3
70.31 Eigedomsmekling	837	908	0,0	2,7	93,7	86,8
70.32 Eigedomsforvaltning	2 119	2 313	68,2	14,8	169,7	717,5
70.321 Eigedomsforvaltning	1 817	2 000	0,0	0,0	0,0	671,1
70.322 Vaktmeistertjenester	296	313	68,2	14,8	169,7	717,5
71 Utleige av maskiner og utstyr utan personell. Utleige av hushaldsvarer og varer til personleg bruk	2 466	2 515	680,5	578,1	948,1	1 385,7
71.1 Utleige av bilar	416	395	21,8	4,5	97,9	262,2
71.2 Utleige av anna transportmateriell	326	347	69,6	17,0	-130,6	640,3
71.3 Utleige av andre maskiner og utstyr	1 224	1 238	176,2	296,0	846,8	337,3
71.31 Utleige av landbruksmaskiner	85	86	0,0	2,5	-15,0	0,5
71.32 Utleige av byggje- og anleggsmaskiner	421	451	113,2	135,5	212,2	390,3
71.33 Utleige av kontor- og datamaskiner	62	57	5,0	9,6	64,8	-4,6
71.34 Utleige av maskiner og utstyr elles	656	644	58,1	148,4	584,8	-48,8
71.4 Utleige av hushaldsvarer og varer til personleg bruk	500	535	412,9	260,7	134,1	145,9
73 Forsking og utviklingsarbeid	256	294	8,3	161,2	203,9	231,0
73.1 Forsking og utviklingsarbeid innanfor naturvitskap og teknikk	177	211	1,0	161,2	189,9	218,6
73.2 Forsking og utviklingsarbeid innanfor samfunns-vitskap og humanis-tiske fag	79	83	7,3	0,0	13,9	12,4
74 Anna forretningsmessig tenesteyting	36 868	38 391	1 665,0	1 421,7	3 395,2	2 816,2
74.1 Juridisk, administrativ og organisasjonsteknisk tenesteyting og revisjon	10 730	11 815	30,2	48,6	687,3	450,3
74.11 Juridisk tenesteyting	1 950	2 101	0,0	0,0	100,5	100,7
74.12 Rekneskap, revisjon og skatterådgiving	4 856	4 964	10,0	13,3	226,6	218,3
74.121 Rekneskap og bokføring	3 960	3 928	9,7	12,9	110,3	105,0
74.122 Revisjon	818	965	0,3	0,4	112,9	112,5
74.123 Skatterådgiving	78	71	0,0	0,0	3,4	0,8
74.13 Marknads- og opinionsundersøkingar	120	128	0,4	0,0	18,0	13,9
74.14 Bedriftsrådgiving	3 804	4 622	19,8	35,2	342,1	117,5
74.2 Arkitektverksemnd og teknisk konsulentverksemnd	8 054	8 569	1 032,3	855,7	1 173,4	945,9
74.201 Arkitektverksemnd	1 664	1 672	0,0	0,0	130,4	48,0
74.202 Byggjeteknisk konsulentverksemnd	2 634	2 814	10,8	29,5	141,3	245,4
74.203 Geologiske undersøkingar	204	218	63,7	15,6	461,4	567,3
74.209 Anna teknisk konsulentverksemnd	3 552	3 865	957,7	810,6	440,3	85,1
74.3 Teknisk testing og analyse	473	493	3,4	6,0	105,9	129,1
74.4 Annonse- og reklameverksemnd	2 457	2 726	81,9	65,5	181,6	222,5
74.5 Formidling og utleige av arbeidskraft	380	484	0,3	0,1	115,0	49,3
74.501 Formidling av arbeidskraft	53	79	0,0	0,0	12,7	3,6
74.502 Utleige av arbeidskraft	327	405	0,3	0,1	102,2	45,7
74.6 Etterforsking og vaktteneste	222	253	173,7	36,9	132,6	159,1
74.7 Reingjeringsverksemnd	1 905	2 087	23,7	144,9	150,5	130,8
74.8 Forretningsmessig tenesteyting elles	12 647	11 964	319,4	264,1	849,0	729,0
74.81 Fotografverksemnd	1 326	1 399	53,5	83,1	35,0	22,1
74.82 Pakkeverksemnd	47	44	2,3	0,5	16,8	4,8
74.83 Kontorservice og omsetjingsverksemnd	1 214	1 230	0,0	0,0	41,8	0,0
74.84 Forretningsmessig tenesteyting ikkje nemnd annan stad	10 060	9 038	263,5	172,6	755,4	636,3
74.85 Kontorservice og omsetjingsverksemnd	0	1 230	0,0	7,6	0,0	16,7
74.851 Kontorservice	0	487	0,0	1,5	0,0	12,6
74.852 Omsetjingsverksemnd	0	743	0,0	6,1	0,0	4,1
74.86 Callsenterverksemnd	0	253	0,0	0,3	0,0	49,2
74.87 Forretningsmessig tenesteyting ikkje nemnd annan stad	0	9 038	0,0	172,6	0,0	636,3

¹ Standard for næringsgruppering har blitt endra. Sjå "4.3 Standard grupperingar" for fleire detaljar. ² Tala er eksklusive 70.201 Burettslag, 72 Databehandlingsverksemnd og 74.150 Management-Holdingselskap. ³ Meirverdiavgift er ikkje inkludert.

6. Hovudtal etter sysselsetjingsgruppe og næringshovudgruppe¹. Føretak. 2002

Næring	I alt	Føretak med sysselsetjing				
		-9	10-19	20-49	50-249	250-
I alt						
Føretak	69 401	67 007	1 365	657	308	64
Sysselsette personar	190 768	65 774	18 012	19 411	29 934	57 637
Omsetning. Mill. kr ²	214 896,3	112 919,9	19 513,8	22 747,8	30 655,8	29 059,0
Bearbeidingsverdi. Mill. kr ²	108 632,4	55 840,6	9 174,7	9 918,6	15 905,6	17 793,0
70 Føretak	28 201	27 956	155	65	23	2
Sysselsette personar	20 322	13 538	2 014	1 936	2 288	546
Omsetning. Mill. kr ²	75 028,4	62 632,1	:	4 139,1	3 846,4	:
Bearbeidingsverdi. Mill. kr ²	39 346,6	33 704,8	:	1 709,7	1 884,9	:
70.1 Føretak	5 077	5 019	26	27	4	1
Sysselsette personar	3 822	2 038	354	825	310	295
Omsetning. Mill. kr ²	21 077,6	17 374,3	:	1 356,8	889,9	:
Bearbeidingsverdi. Mill. kr ²	6 261,8	5 363,0	:	288,1	192,3	:
70.2 Føretak	19 903	19 838	51	10	4	-
Sysselsette personar	9 328	8 026	656	310	336	-
Omsetning. Mill. kr ²	43 843,8	39 639,9	1 580,5	1 533,3	1 090,0	-
Bearbeidingsverdi. Mill. kr ²	28 797,2	26 105,7	966,9	999,3	725,2	-
70.3 Føretak	3 221	3 099	78	28	15	1
Sysselsette personar	7 172	3 474	1 004	801	1 642	251
Omsetning. Mill. kr ²	10 107,1	5 617,9	:	1 248,9	1 866,5	:
Bearbeidingsverdi. Mill. kr ²	4 287,6	2 236,1	:	422,3	967,4	:
71 Føretak	2 515	2 435	48	17	14	1
Sysselsette personar	6 024	2 882	634	482	1 665	361
Omsetning. Mill. kr ²	14 137,8	8 004,5	:	2 063,6	2 167,6	:
Bearbeidingsverdi. Mill. kr ²	5 046,6	2 716,8	:	478,2	1 129,6	:
71.1 Føretak	395	383	6	3	3	-
Sysselsette personar	1 200	580	82	79	459	-
Omsetning. Mill. kr ²	1 842,1	1 025,8	286,3	70,3	459,7	-
Bearbeidingsverdi. Mill. kr ²	799,3	351,7	154,4	20,2	273,0	-
71.2 Føretak	347	342	4	-	1	-
Sysselsette personar	461	345	53	-	63	-
Omsetning. Mill. kr ²	2 374,8	2 146,3	:	-	:	-
Bearbeidingsverdi. Mill. kr ²	1 210,7	1 092,6	:	-	:	-
71.3 Føretak	1 238	1 199	21	11	6	1
Sysselsette personar	2 616	1 139	279	325	512	361
Omsetning. Mill. kr ²	8 292,8	4 235,9	842,1	1 923,8	:	:
Bearbeidingsverdi. Mill. kr ²	2 345,2	1 082,0	193,0	433,0	:	:
71.4 Føretak	535	511	17	3	4	-
Sysselsette personar	1 747	818	220	78	631	-
Omsetning. Mill. kr ²	1 628,1	596,6	199,2	69,4	762,9	-
Bearbeidingsverdi. Mill. kr ²	691,3	190,4	66,7	25,1	409,1	-
73 Føretak	294	206	15	38	32	3
Sysselsette personar	7 076	276	191	1 169	3 393	2 047
Omsetning. Mill. kr ²	5 131,5	311,6	101,3	831,5	2 238,8	1 648,4
Bearbeidingsverdi. Mill. kr ²	3 205,3	68,3	39,6	509,8	1 587,1	1 000,5
73.1 Føretak	211	154	12	21	21	3
Sysselsette personar	5 516	205	147	677	2 440	2 047
Omsetning. Mill. kr ²	4 267,9	274,6	72,6	603,2	1 669,2	1 648,4
Bearbeidingsverdi. Mill. kr ²	2 597,2	45,2	25,7	348,2	1 177,6	1 000,5
73.2 Føretak	83	52	3	17	11	-
Sysselsette personar	1 560	71	44	492	953	-
Omsetning. Mill. kr ²	863,6	37,0	28,7	228,3	569,6	-
Bearbeidingsverdi. Mill. kr ²	608,1	23,1	14,0	161,6	409,5	-

6. Hovudtal etter sysselsetjingsgruppe og næringshovudgruppe¹. Føretak. 2002
 (framh.)

Næring	I alt	Føretak med sysselsetjing				
		-9	10-19	20-49	50-249	250-
74 Føretak	38 391	36 410	1 147	537	239	58
Sysselsette personar	157 346	49 078	15 173	15 824	22 588	54 683
Omsetning. Mill. kr ²	120 598,5	41 971,6	13 999,4	15 713,7	22 403,0	26 510,9
Bearbeidingsverdi. Mill. kr ²	61 033,9	19 350,7	6 899,6	7 221,0	11 304,0	16 258,7
74.1 Føretak	11 815	11 325	340	101	41	8
Sysselsette personar	35 158	18 549	4 385	2 983	4 453	4 788
Omsetning. Mill. kr ²	27 382,8	12 667,5	3 130,8	2 865,1	5 035,6	3 683,7
Bearbeidingsverdi. Mill. kr ²	18 331,7	7 953,7	2 058,1	1 864,1	3 695,7	2 760,1
74.2 Føretak	8 569	8 035	331	142	49	12
Sysselsette personar	29 233	11 315	4 359	4 099	4 243	5 217
Omsetning. Mill. kr ²	35 485,0	12 177,2	4 384,5	4 427,1	6 820,8	7 675,5
Bearbeidingsverdi. Mill. kr ²	15 079,6	4 836,8	2 347,7	2 243,9	2 930,9	2 720,2
74.3 Føretak	493	449	17	18	8	1
Sysselsette personar	3 971	664	242	566	830	1 669
Omsetning. Mill. kr ²	5 143,8	618,3	193,5	440,3	:	:
Bearbeidingsverdi. Mill. kr ²	2 533,7	179,3	88,1	254,4	:	:
74.4 Føretak	2 726	2 572	101	39	12	2
Sysselsette personar	8 594	3 701	1 347	1 153	1 027	1 366
Omsetning. Mill. kr ²	13 137,7	4 220,8	2 416,4	2 846,3	:	:
Bearbeidingsverdi. Mill. kr ²	2 832,7	1 247,3	618,8	496,3	:	:
74.5 Føretak	484	331	45	55	37	16
Sysselsette personar	26 719	598	592	1 704	3 404	20 421
Omsetning. Mill. kr ²	7 312,6	546,0	384,0	675,2	1 236,4	4 471,0
Bearbeidingsverdi. Mill. kr ²	5 764,1	197,3	205,7	495,2	957,9	3 908,2
74.6 Føretak	253	207	14	18	9	5
Sysselsette personar	8 509	383	195	549	993	6 389
Omsetning. Mill. kr ²	3 502,9	160,4	70,2	292,0	440,8	2 539,4
Bearbeidingsverdi. Mill. kr ²	2 389,0	94,3	47,6	171,1	228,3	1 847,8
74.7 Føretak	2 087	1 801	150	79	48	9
Sysselsette personar	23 779	3 112	2 065	2 348	4 458	11 796
Omsetning. Mill. kr ²	7 521,6	1 177,9	650,1	747,8	1 697,7	3 248,2
Bearbeidingsverdi. Mill. kr ²	5 087,3	747,9	438,3	518,9	1 075,5	2 306,8
74.8 Føretak	11 964	11 690	149	85	35	5
Sysselsette personar	21 383	10 756	1 988	2 422	3 180	3 037
Omsetning. Mill. kr ²	21 112,0	10 403,6	2 769,9	3 419,8	2 853,7	1 664,9
Bearbeidingsverdi. Mill. kr ²	9 015,7	4 094,2	1 095,3	1 177,1	1 524,0	1 125,0

¹ Tala er eksklusive 70.201 Burettslag, 72 Databehandlingsverksemd og 74.150 Management-Holdingselskap. ² Meirverdiavgift er ikkje inkludert.

7. Investeringar etter type anleggsmiddel og næringsundergruppe¹. Føretak. 2002

Næringsundergruppe	Føretak	Investeringar			
		Totalt	Maskiner, verktøy, reiskap og inventar ²	Transportmiddel ²	Bygningar og anlegg
Mill. kr ³					
Heile landet	69 401	32 098,4	2 624,9	467,6	29 005,8
70 Omsetning og drift av fast eigedom	28 201	27 665,5	-474,8	-351,5	28 491,8
70.1 Omsetning og drift av eigen fast eigedom	5 077	3 418,6	-315,6	-184,4	3 918,7
70.11 Utvikling og sal av eigen fast eigedom	1 307	1 823,7	35,1	4,3	1 784,3
70.111 Bustadbyggjelag	109	31,9	25,8	-4,5	10,7
70.112 Utvikling og sal av eigen fast eigedom elles	1 198	1 791,8	9,3	8,8	1 773,6
70.12 Kjøp og sal av eigen fast eigedom	3 770	1 594,9	-350,7	-188,7	2 134,4
70.2 Utleige av eigen fast eigedom	19 903	23 442,6	-435,9	-107,1	23 985,5
70.202 Utleige av eigen fast eigedom elles	19 903	23 442,6	-435,9	-107,1	23 985,5
70.3 Omsetning og drift av fast eigedom på oppdrag	3 221	804,3	276,7	-60,0	587,6
70.31 Eigedomsmekling	908	86,8	99,4	-24,0	11,4
70.32 Eigdomsforvaltning	2 313	717,5	177,2	-36,0	576,3
70.321 Eigdomsforvaltning	1 817	671,1	154,5	-55,8	572,4
70.322 Vaktmeistertjenester	496	46,4	22,7	19,8	3,8
71 Utleige av maskiner og utstyr utan personell. Utleige av hushaldsvarer og varer til personleg bruk	2 515	1 385,7	666,5	666,1	53,1
71.1 Utleige av bilar	395	262,2	20,4	238,2	3,5
71.2 Utleige av anna transportmateriell	347	640,3	120,3	467,3	52,7
71.3 Utleige av andre maskiner og utstyr	1 238	337,3	416,2	-71,7	-7,2
71.31 Utleige av landbruksmaskiner	86	0,5	1,4	-0,1	-0,9
71.32 Utleige av bygge- og anleggsmaskiner	451	390,3	327,0	55,6	7,7
71.33 Utleige av kontor- og datamaskiner	57	-4,6	-3,2	0,0	-1,4
71.34 Utleige av maskiner og utstyr elles	644	-48,8	91,0	-127,2	-12,6
71.4 Utleige av hushaldsvarer og varer til personleg bruk	535	145,9	109,6	32,3	4,0
73 Forsking og utviklingsarbeid	294	231,0	186,7	1,8	42,5
73.1 Forsking og utviklingsarbeid innanfor naturvitskap og teknikk	211	218,6	174,6	1,5	42,5
73.2 Forsking og utviklingsarbeid innanfor samfunns-vitskap og humanistiske fag	83	12,4	12,1	0,3	0,0
74 Anna forretningsmessig tenesteyting	38 391	2 816,2	2 246,5	151,2	418,5
74.1 Juridisk, administrativ og organisasjonsteknisk tenesteyting og revisjon	11 815	450,3	376,1	34,0	40,2
74.11 Juridisk tenesteyting	2 101	100,7	81,1	8,6	11,1
74.12 Rekneskap, revisjon og skatterådgiving	4 964	218,3	176,9	14,0	27,4
74.121 Rekneskap og bokføring	3 928	105,0	67,7	10,1	27,2
74.122 Revisjon	965	112,5	109,2	3,1	0,2
74.123 Skatterådgiving	71	0,8	0,0	0,8	0,0
74.13 Marknads- og opinionsundersøkingar	128	13,9	15,0	-1,1	0,0
74.14 Bedriftsrådgiving	4 622	117,5	103,1	12,6	1,8
74.2 Arkitektverksemd og teknisk konsulentverksemd	8 569	945,9	862,4	-43,4	126,9
74.201 Arkitektverksemd	1 672	48,0	38,5	0,7	8,9
74.202 Byggjeteknisk konsulentverksemd	2 814	245,4	86,5	22,9	136,0
74.203 Geologiske undersøkingar	218	567,3	668,0	-103,5	2,8
74.209 Anna teknisk konsulentverksemd	3 865	85,1	69,5	36,5	-20,8
74.3 Teknisk testing og analyse	493	129,1	110,1	12,5	6,5
74.4 Annonse- og reklameverksemd	2 726	222,5	149,1	-4,8	78,2
74.5 Formidling og utleige av arbeidskraft	484	49,3	47,9	1,3	0,1
74.501 Formidling av arbeidskraft	79	3,6	1,8	1,7	0,0
74.502 Utleige av arbeidskraft	405	45,7	46,1	-0,4	0,1
74.6 Etterforsking og vaktteneste	253	159,1	113,8	32,0	13,4
74.7 Reingjeringsverksemd	2 087	130,8	80,5	52,5	-2,2
74.8 Forretningsmessig tenesteyting elles	11 964	729,0	506,6	67,1	155,3
74.81 Fotografverksemd	1 399	22,1	17,7	4,4	0,0
74.82 Pakkeverksemd	44	4,8	3,7	0,8	0,2
74.85 Kontorservice og omsetjingsverksemd	1 230	16,7	17,3	-0,6	0,0
74.851 Kontorservice	487	12,6	13,3	-0,7	0,0
74.852 Omsetjingsverksemd	743	4,1	4,0	0,0	0,0
74.86 Callsenterverksemd	253	49,2	16,4	2,3	30,4
74.87 Forretningsmessig tenesteyting ikkje nemnd annan stad	9 038	636,3	451,5	60,2	124,6

¹ Tala er eksklusive 70.201 Burettslag, 72 Databehandlingsverksemd og 74.150 Management-Holdingselskap. ² Anleggsmaskiner inngår i gruppa: Maskiner, verktøy, reiskap og inventar. ³ Meirverdiavgift er ikkje inkludert.

8. Investeringar etter art og næringsundergruppe¹. Føretak. 2002

Næringsundergruppe	Føretak	Sum investeringar ²	Nyinvesteringar og påkostnader	Sal ³		Nyskaffing ved finansiell leasing ⁴	Kjøp av tomt/ grunn ⁵
				15 329,6	337,0		
Mill. kr ⁶							
Heile landet	69 401	32 098,4	47 428,0	15 329,6	337,0		4 039,5
70 Omsetning og drift av fast eigedom	28 201	27 665,5	39 654,5	11 989,0	14,6		3 952,6
70.1 Omsetning og drift av eigen fast eigedom	5 077	3 418,6	6 381,1	2 962,5	0,2		1 755,3
70.11 Utvikling og sal av eigen fast eigedom	1 307	1 823,7	2 805,1	981,4	0,2		1 206,7
70.111 Bustadbyggjelag	109	31,9	54,8	22,8	0,2		0,0
70.112 Utvikling og sal av eigen fast eigedom elles	1 198	1 791,8	2 750,3	958,6	0,0		1 206,7
70.12 Kjøp og sal av eigen fast eigedom	3 770	1 594,9	3 576,0	1 981,1	0,0		548,5
70.2 Utleige av eigen fast eigedom	19 903	23 442,6	32 240,4	8 797,9	0,0		1 943,7
70.202 Utleige av eigen fast eigedom elles	19 903	23 442,6	32 240,4	8 797,9	0,0		1 943,7
70.3 Omsetning og drift av fast eigedom på oppdrag	3 221	804,3	1 032,9	228,6	14,4		253,6
70.31 Eigedomsmekling	908	86,8	149,0	62,2	11,8		0,0
70.32 Eigedomshandling	2 313	717,5	883,9	166,4	2,6		253,6
70.321 Eigedomshandling	1 817	671,1	835,5	164,4	0,0		253,6
70.322 Vaktmeistertjenester	496	46,4	48,4	2,1	2,6		0,0
71 Utleige av maskiner og utstyr utan personell. Utleige av hushaldsvarer og varer til personleg bruk	2 515	1 385,7	3 652,4	2 266,6	174,4		64,1
71.1 Utleige av bilar	395	262,2	1 200,3	938,2	5,7		4,7
71.2 Utleige av anna transportmateriell	347	640,3	1 293,4	653,1	17,0		59,0
71.3 Utleige av andre maskiner og utstyr	1 238	337,3	930,2	592,9	151,6		0,3
71.31 Utleige av landbruksmaskiner	86	0,5	2,9	2,4	0,5		0,0
71.32 Utleige av bygge- og anleggsmaskiner	451	390,3	531,1	140,8	126,6		0,3
71.33 Utleige av kontor- og datamaskiner	57	-4,6	11,7	16,3	0,0		0,0
71.34 Utleige av maskiner og utstyr elles	644	-48,8	384,6	433,4	24,6		0,0
71.4 Utleige av hushaldsvarer og varer til personleg bruk	535	145,9	228,4	82,5	0,0		0,0
73 Forsking og utviklingsarbeid	294	231,0	242,1	11,1	0,9		3,2
73.1 Forsking og utviklingsarbeid innanfor naturvitskap og teknikk	211	218,6	227,6	9,0	0,9		3,2
73.2 Forsking og utviklingsarbeid innanfor samfunns-vitskap og humanistiske fag	83	12,4	14,5	2,1	0,0		0,0
74 Anna forretningsmessig tenesteyting	38 391	2 816,2	3 879,0	1 062,8	147,1		19,7
74.1 Juridisk, administrativ og organisasjonsteknisk tenesteyting og revisjon	11 815	450,3	592,5	142,1	15,7		3,4
74.11 Juridisk tenesteyting	2 101	100,7	158,8	58,1	3,1		0,0
74.12 Rekneskap, revisjon og skatterådgiving	4 964	218,3	274,0	55,7	3,2		3,4
74.121 Rekneskap og bokføring	3 928	105,0	144,5	39,4	3,1		3,4
74.122 Revisjon	965	112,5	128,7	16,2	0,1		0,0
74.123 Skatterådgiving	71	0,8	0,8	0,0	0,0		0,0
74.13 Marknads- og opinionsundersøkingar	128	13,9	15,4	1,6	0,0		0,0
74.14 Bedriftsrådgiving	4 622	117,5	144,3	26,8	9,3		0,0
74.2 Arkitektverksemd og teknisk konsulentsverksemd	8 569	945,9	1 376,6	430,6	63,0		9,4
74.201 Arkitektverksemd	1 672	48,0	60,7	12,6	2,0		0,1
74.202 Byggjeteknisk konsulentsverksemd	2 814	245,4	302,3	56,9	3,9		5,4
74.203 Geologiske undersøkingar	218	567,3	823,0	255,7	44,7		0,2
74.209 Anna teknisk konsulentsverksemd	3 865	85,1	190,6	105,5	12,3		3,7
74.3 Teknisk testing og analyse	493	129,1	140,0	10,9	27,5		0,0
74.4 Annonse- og reklameverksemd	2 726	222,5	267,1	44,5	0,8		2,6
74.5 Formidling og utleige av arbeidskraft	484	49,3	56,6	7,3	0,2		0,0
74.501 Formidling av arbeidskraft	79	3,6	4,3	0,7	0,2		0,0
74.502 Utleige av arbeidskraft	405	45,7	52,3	6,6	0,0		0,0
74.6 Etterforsking og vaktteneste	253	159,1	182,9	23,8	1,6		0,0
74.7 Reingjeringsverksemd	2 087	130,8	179,4	48,6	7,3		2,5
74.8 Forretningsmessig tenesteyting elles	11 964	729,0	1 083,9	354,9	31,1		1,7
74.81 Fotografverksemd	1 399	22,1	26,4	4,3	1,1		0,0
74.82 Pakkeverksemd	44	4,8	5,3	0,5	1,0		0,0
74.85 Kontorservice og omsetjingsverksemd	1 230	16,7	18,2	1,5	0,0		0,0
74.851 Kontorservice	487	12,6	14,1	1,4	0,0		0,0
74.852 Omsetjingsverksemd	743	4,1	4,1	0,1	0,0		0,0
74.86 Callsenterverksemd	253	49,2	51,7	2,5	0,0		0,0
74.87 Forretningsmessig tenesteyting ikkje nemnd annan stad	9 038	636,3	982,4	346,1	29,1		1,7

¹ Tala er eksklusive 70.201 Burettslag, 72 Databehandlingsverksemd og 74.150 Management-Holdingselskap. ² Nyinvesteringar og påkostnader fråtrekt sal. ³ Sal av fysiske driftsmiddel. Sal av tomt er ikkje inkludert. ⁴ Inngår i nyinvesteringar og påkostnader. ⁵ Ikkje inkludert i nyinvesteringar og påkostnader. ⁶ Meirverdiavgift er ikkje inkludert.

1. Principal figures by industry subclass^{1, 2}. Local kind-of-activity units. 2001 and 2002

Industry subclass	Local KAUs		Employment		Turnover		Compensation of employees		Investment	
	2001	2002	2001	2002	2001	2002	2001	2002	2001	2002
Million kroner ³										
The whole country	67 597	71 034	194 372	193 162	210 984.4	218 237.0	57 456.1	58 961.2	29 925.2	32 224.1
70 Real estate activities	26 823	28 514	22 855	20 905	67 693.2	75 796.0	6 574.2	6 658.3	25 347.7	27 801.3
70.1 Real estate activities with own property ⁴	5 051	5 094	4 120	3 859	17 875.2	21 121.6	1 437.1	1 444.5	3 839.4	3 433.8
70.11 Development and selling of real estate	1 189	1 326	2 350	2 467	9 955.7	12 739.0	922.7	1 033.4	1 775.6	1 824.4
70.111 House building cooperative	118	116	1 545	1 634	1 474.6	1 639.1	628.3	691.6	135.6	32.0
70.112 Other development and sale of real estate	1 071	1 210	805	833	8 481.1	11 099.9	294.4	341.8	1 640.1	1 792.4
70.12 Buying and selling of own real estate ⁴	3 862	3 768	1 770	1 392	7 919.6	8 382.7	514.4	411.1	2 063.8	1 609.5
70.2 Letting of own property ⁴	18 653	20 008	11 785	9 545	40 275.7	44 204.4	2 695.0	2 370.2	21 221.7	23 549.5
70.202 Other letting of own property ⁴	18 653	20 008	11 785	9 545	40 275.7	44 204.4	2 695.0	2 370.2	21 221.7	23 549.5
70.3 Real estate activities on a fee or contract basis	3 119	3 412	6 950	7 501	9 542.3	10 470.0	2 442.0	2 843.5	286.5	818.0
70.31 Real estate agencies	973	1 069	3 266	3 454	3 563.5	3 811.4	1 482.2	1 633.6	93.7	86.9
70.32 Management of real estate on a fee or contract basis	2 146	2 343	3 684	4 047	5 978.9	6 658.6	959.9	1 210.0	192.9	731.1
70.321 Management of real estate on a fee or contract basis	.	1 849	.	3 016	.	5 938.1	.	978.5	.	684.8
70.322 Caretaker services	.	494	.	1 031	.	720.5	.	231.5	.	46.4
71 Renting of machinery and equipment without operator and of personal and household goods	2 682	2 724	6 029	5 947	13 349.9	14 294.4	1 671.8	1 577.7	939.4	1 298.1
71.1 Renting of automobiles	482	453	992	1 209	1 643.8	1 865.8	270.3	317.3	99.0	268.4
71.2 Renting of other transport equipment	339	356	571	473	2 091.6	2 662.7	161.2	101.0	-134.1	549.1
71.3 Renting of other machinery and equipment	1 271	1 298	2 765	2 543	7 888.0	8 164.8	900.8	854.1	829.5	334.9
71.31 Renting of agricultural machinery and equipment	85	86	44	40	22.4	26.7	0.4	1.9	-15.0	0.5
71.32 Renting of construction and civil engineering machinery and equipment	462	507	1 171	1 397	1 597.1	2 065.2	362.3	463.8	209.4	390.1
71.33 Renting of office machinery and equipment including computers	66	57	318	94	2 146.7	2 041.5	175.8	54.5	64.4	-4.6
71.34 Renting of other machinery equipment n.e.c.	658	648	1 232	1 012	4 121.8	4 031.4	362.3	333.9	570.7	-51.1
71.4 Renting of personal and household goods n.e.c.	590	617	1 701	1 722	1 726.5	1 601.1	339.5	305.3	144.9	145.6
73 Research and development	312	348	8 157	8 389	6 103.8	6 186.7	3 436.7	3 715.1	260.7	322.2
73.1 Research and experimental development on natural sciences and engineering	225	257	6 713	6 976	5 301.0	5 426.2	2 905.4	3 173.3	247.2	309.8
73.2 Research and experimental development on social sciences and humanities	87	91	1 444	1 413	802.8	760.5	531.4	541.7	13.5	12.4
74 Other business activities	37 780	39 448	157 331	157 921	123 837.5	121 959.9	45 773.3	47 010.1	3 377.4	2 802.5
74.1 Legal, accounting, book-keeping and auditing activities; tax consultancy; market research and public opinion polling; business and management consultancy; holdings	10 942	12 087	33 330	35 218	25 958.8	27 361.0	10 634.0	11 515.9	697.2	447.9
74.11 Legal activities	1 970	2 131	6 441	6 631	6 436.3	6 698.3	1 647.2	1 827.4	100.5	100.7
74.12 Accounting, book-keeping and auditing activities; tax consultancy	5 023	5 178	17 973	18 617	10 822.8	11 379.2	5 558.8	5 807.1	231.9	220.3
74.121 Accounting and book-keeping	4 028	4 038	11 770	12 216	5 702.2	5 919.8	2 979.3	3 183.3	115.3	107.0
74.122 Auditing	917	1 068	6 123	6 333	5 072.7	5 415.5	2 563.6	2 611.8	113.2	112.5
74.123 Tax consultancy services	78	72	80	68	47.9	43.9	15.9	11.9	3.4	0.8
74.13 Market research and public opinion polling	126	134	1 338	1 313	844.6	772.7	360.4	344.4	18.0	13.9
74.14 Business and management consultancy activities	3 823	4 644	7 578	8 657	7 855.1	8 510.8	3 067.6	3 537.0	346.7	113.0
74.2 Architectural and engineering activities and related technical consultancy	8 284	8 772	30 401	30 451	38 619.0	37 031.6	12 561.9	13 013.1	1 147.1	908.0
74.201 Architectural activities	1 672	1 685	4 480	4 572	3 290.9	3 430.5	1 477.3	1 567.0	130.7	48.2
74.202 Civil engineering activities	2 723	2 913	9 347	9 801	8 701.2	9 335.4	3 789.1	4 142.0	135.8	239.8

1. Principal figures by industry subclass^{1, 2}. Local kind-of-activity units. 2001 and 2002

(cont.)

Industry subclass	Local KAUs		Employment		Turnover		Compensation of employees		Investment	
	2001	2002	2001	2002	2001	2002	2001	2002	2001	2002
							Million kroner ³			
74.203 Geological surveying.	232	241	2 523	2 236	8 068.2	6 775.4	1 170.6	1 128.3	399.5	494.0
74.209 Other technical consultancy activities	3 657	3 933	14 051	13 842	18 558.7	17 490.4	6 125.0	6 175.9	481.1	126.0
74.3 Technical testing and analysis.	508	555	3 785	4 223	5 606.7	5 177.6	2 223.7	2 460.3	106.7	130.6
74.4 Advertising	2 476	2 740	8 135	8 430	13 187.0	12 986.9	2 555.6	2 529.4	188.7	221.6
74.5 Labour recruitment and provision of personnel	503	645	26 983	26 857	7 259.2	7 514.7	5 581.0	5 658.9	115.0	63.9
74.501 Labour recruitment of personnel	56	82	325	297	173.3	172.1	105.1	129.0	12.7	3.6
74.502 Provision of personnel	447	563	26 658	26 560	7 085.9	7 342.6	5 475.9	5 529.9	102.3	60.3
74.6 Investigation and security activities.	284	353	7 965	8 120	2 822.5	3 360.5	1 815.3	1 965.1	114.7	160.5
74.7 Industrial cleaning.	2 022	2 213	22 541	22 791	6 510.7	7 003.0	3 723.4	4 014.2	150.4	126.7
74.8 Miscellaneous business activities n.e.c.	12 761	12 083	24 191	21 831	23 873.8	21 524.7	6 678.6	5 853.2	857.6	743.2
74.81 Photographic activities	1 339	1 408	2 038	1 910	1 437.3	1 420.7	347.2	324.3	43.1	36.4
74.82 Packaging activities.	52	47	407	348	405.7	473.3	107.9	94.8	20.2	5.2
74.83 Secretarial and translation activities	1 226	.	2 979	.	1 419.7	.	569.4	.	42.2	.
74.84 Other business activities n.e.c.	10 144	.	18 767	.	20 611.1	.	5 654.1	.	752.0	.
74.85 Secretarial and translation activities	1 238	.	1 473	.	880.0	.	262.0	.	17.2
74.851 Secretarial activities.	494	.	751	.	487.0	.	155.0	.	13.1
74.852 Translation activities	744	.	722	.	393.0	.	106.9	.	4.1
74.86 Call centre activities	270	.	2 515	.	795.4	.	421.9	.	48.9
74.87 Other business activities n.e.c.	9 120	.	15 585	.	17 955.3	.	4 750.3	.	635.5

¹ The Standard Industrial Classification has been changed. See "4.3 Standard classification" for more details. ² The figures are exclusive of 70.201 House cooperative, 72 Computer and related activities and 74.150 Management activities of holding companies. ³ VAT is not included. ⁴ The employment figures are not directly comparable with the figures for 2001 due to improved data sources.

2. Principal figures, by number of persons employed and industry division¹. Local kind-of-activity units. 2002

Industry division	Total	Local KAUs with employment				
		-4	5-9	10-19	20-49	50-
Total						
Local KAUs	71 034	64 648	3 354	1 615	890	527
Employment	193 162	48 443	21 372	21 311	26 555	75 481
Turnover. Mill. kr ²	218 237.0	95 180.0	23 386.1	22 462.1	27 092.7	50 116.1
Compensation of employees. Mill. kr.	58 961.2	8 746.7	7 456.7	8 340.1	10 397.5	24 020.2
Investment. Mill. kr ²	32 224.1	26 053.9	1 861.8	1 118.4	962.8	2 227.1
70						
Local KAUs	28 514	27 645	592	179	78	20
Employment	20 905	10 740	3 701	2 312	2 319	1 833
Turnover. Mill. kr ²	75 796.0	57 422.4	7 411.8	4 391.6	4 540.6	2 029.6
Compensation of employees. Mill. kr.	6 658.3	2 320.0	1 497.4	1 055.5	1 070.9	714.4
Investment. Mill. kr ²	27 801.3	24 839.6	1 374.7	575.1	522.6	489.3
71						
Local KAUs	2 724	2 394	228	67	27	8
Employment	5 947	2 287	1 413	874	753	620
Turnover. Mill. kr ²	14 294.4	7 699.9	1 934.7	1 688.7	2 436.4	534.8
Compensation of employees. Mill. kr.	1 577.7	354.0	376.0	277.8	331.5	238.5
Investment. Mill. kr ²	1 298.1	635.3	258.3	249.9	38.3	116.2
73						
Local KAUs	348	193	29	28	48	50
Employment	8 389	161	194	380	1 530	6 124
Turnover. Mill. kr ²	6 186.7	228.1	171.6	272.4	1 011.3	4 503.3
Compensation of employees. Mill. kr.	3 715.1	50.4	82.2	157.1	639.3	2 786.1
Investment. Mill. kr ²	322.2	11.0	6.5	16.2	97.5	191.0
74						
Local KAUs	39 448	34 416	2 505	1 341	737	449
Employment	157 921	35 255	16 064	17 745	21 953	66 904
Turnover. Mill. kr ²	121 959.9	29 829.6	13 868.1	16 109.4	19 104.3	43 048.4
Compensation of employees. Mill. kr.	47 010.1	6 022.4	5 501.0	6 849.8	8 355.8	20 281.2
Investment. Mill. kr ²	2 802.5	568.1	222.3	277.2	304.4	1 430.6

¹ The figures are exclusive of 70.201 House cooperative, 72 Computer and related activities and 74.150 Management activities of holding companies. ² VAT is not included.

3. Principal figures for the industrial section¹, by county. Local kind-of-activity units. 2002

County	Local kind-of-activity units	Employment	Turnover	Compensation of employees	Investment
Total	71 034	193 162	218 237.0	58 961.2	32 224.1
Østfold	3 317	7 762	6 581.0	1 930.5	808.6
Akershus	8 090	23 513	30 289.3	8 515.9	5 767.6
Oslo	15 538	60 753	81 596.7	20 104.4	10 032.7
Hedmark	2 088	4 310	3 356.9	995.2	766.6
Oppland	2 167	3 901	3 218.4	938.6	592.7
Buskerud	3 730	8 134	8 199.6	2 239.5	1 442.3
Vestfold	3 484	7 143	7 112.1	1 820.4	815.0
Telemark	2 151	5 100	4 030.2	1 290.6	563.8
Aust-Agder	1 323	2 420	2 937.7	654.1	514.4
Vest-Agder	2 402	4 817	4 324.3	1 232.1	770.4
Rogaland	5 298	15 194	17 123.8	5 042.0	2 453.2
Hordaland	6 111	16 894	17 177.0	4 953.2	2 577.1
Sogn og Fjordane	1 298	2 377	1 972.2	578.8	348.1
Møre og Romsdal	3 407	5 380	5 799.1	1 414.6	1 451.2
Sør-Trøndelag	3 611	12 273	13 136.6	3 966.6	1 481.5
Nord-Trøndelag	1 409	2 403	1 941.4	575.6	230.6
Nordland	2 827	5 145	4 573.8	1 262.7	798.8
Troms	1 933	4 123	3 728.3	1 036.7	620.4
Finnmark Finnmarku	812	1 295	944.0	284.1	159.9
Other Norwegian territories ³	38	225	194.8	125.5	29.1

¹ The figures are exclusive of 70.201 House cooperative, 72 Computer and related activities and 74.150 Management activities of holding companies. ² VAT is not included.

³ Svalbard, Jan Mayen and the Norwegian continental shelf.

4. Principal figures, by region and industry group¹. Local KAUs. 2002

Region/Industry group	Local KAUs	Employment	Turnover	Wages and salaries	Investments
			Mill. kr ²		
The whole country					
Total	71 034	193 162	218 237.0	48 793.9	32 224.1
70 Real estate activities	28 514	20 905	75 796.0	5 436.1	27 801.3
70.1 Real estate activities with own property	5 094	3 859	21 121.6	1 163.2	3 433.8
70.2 Letting of own property	20 008	9 545	44 204.4	1 914.7	23 549.5
70.3 Real estate activities on a fee or contract basis	3 412	7 501	10 470.0	2 358.3	818.0
71 Renting of machinery and equipment without operator and of personal and household goods	2 724	5 947	14 294.4	1 320.6	1 298.1
71.1 Renting of automobiles	453	1 209	1 865.8	261.9	268.4
71.2 Renting of other transport equipment	356	473	2 662.7	85.1	549.1
71.3 Renting of other machinery and equipment	1 298	2 543	8 164.8	712.3	334.9
71.4 Renting of personal and household goods n.e.c.	617	1 722	1 601.1	261.2	145.6
73 Research and development	348	8 389	6 186.7	2 984.6	322.2
73.1 Research and experimental development on natural sciences and engineering	257	6 976	5 426.2	2 552.7	309.8
73.2 Research and experimental development on social sciences and humanities	91	1 413	760.5	431.9	12.4
74 Other business activities	39 448	157 921	121 959.9	39 052.6	2 802.5
74.1 Legal, accounting, book-keeping and auditing activities; tax consultancy; market research and public opinion polling; business and management consultancy; holdings	12 087	35 218	27 361.0	9 535.2	447.9
74.2 Architectural and engineering activities and related technical consultancy	8 772	30 451	37 031.6	10 844.7	908.0
74.3 Technical testing and analysis	555	4 223	5 177.6	1 850.9	130.6
74.4 Advertising	2 740	8 430	12 986.9	2 104.1	221.6
74.5 Labour recruitment and provision of personnel	645	26 857	7 514.7	4 831.5	63.9
74.6 Investigation and security activities	353	8 120	3 360.5	1 677.8	160.5
74.7 Industrial cleaning	2 213	22 791	7 003.0	3 421.7	126.7
74.8 Miscellaneous business activities n.e.c.	12 083	21 831	21 524.7	4 786.6	743.2
Akershus and Oslo					
Total	23 628	84 266	111 885.9	23 468.0	15 800.4
70 Real estate activities	7 373	8 018	35 787.9	2 491.8	13 377.4
70.1 Real estate activities with own property	1 567	1 404	9 989.0	466.5	1 755.0
70.2 Letting of own property	4 717	3 004	20 262.1	773.1	11 321.5
70.3 Real estate activities on a fee or contract basis	1 089	3 610	5 536.8	1 252.2	300.9
71 Renting of machinery and equipment without operator and of personal and household goods	579	2 041	7 198.1	557.9	582.3
71.1 Renting of automobiles	100	572	904.8	152.4	118.3
71.2 Renting of other transport equipment	78	75	973.0	15.0	400.8
71.3 Renting of other machinery and equipment	252	908	4 875.5	295.3	19.4
71.4 Renting of personal and household goods n.e.c.	149	486	444.8	95.2	43.8
73 Research and development	146	3 617	2 030.2	1 274.0	115.6
73.1 Research and experimental development on natural sciences and engineering	104	2 802	1 573.4	1 016.9	111.4
73.2 Research and experimental development on social sciences and humanities	42	815	456.9	257.2	4.2
74 Other business activities	15 530	70 590	66 869.7	19 144.2	1 725.0
74.1 Legal, accounting, book-keeping and auditing activities; tax consultancy; market research and public opinion polling; business and management consultancy; holdings	4 555	15 611	14 771.8	4 927.1	266.4
74.2 Architectural and engineering activities and related technical consultancy	2 726	11 408	17 711.5	4 447.6	514.4
74.3 Technical testing and analysis	142	2 507	3 758.1	1 329.4	52.5
74.4 Advertising	1 252	5 282	9 664.9	1 397.0	163.8
74.5 Labour recruitment and provision of personnel	212	13 071	3 433.2	2 353.9	25.9
74.6 Investigation and security activities	106	4 090	1 684.4	842.6	100.2
74.7 Industrial cleaning	879	8 583	2 876.7	1 310.9	52.8
74.8 Miscellaneous business activities n.e.c.	5 658	10 038	12 969.0	2 535.7	549.1

4. Principal figures, by region and industry group¹. Local KAUs. 2002

(cont.)

Region/Industry group	Local KAUs	Employment	Turnover	Wages and salaries	Investments
			Mill. kr ²		
Hedmark and Oppland					
Total	4 255	8 211	6 575.3	1 605.1	1 359.3
70 Real estate activities	2 017	1 224	2 860.4	241.1	1 243.2
70.1 Real estate activities with own property	270	176	613.1	47.6	147.5
70.2 Letting of own property	1 409	688	1 835.9	106.3	1 081.6
70.3 Real estate activities on a fee or contract basis	338	360	411.4	87.3	14.2
71 Renting of machinery and equipment without operator and of personal and household goods	180	263	350.8	40.5	44.5
71.1 Renting of automobiles	31	51	117.9	7.4	23.6
71.2 Renting of other transport equipment	7	7	2.1		-0.2
71.3 Renting of other machinery and equipment	104	116	126.0	21.4	10.4
71.4 Renting of personal and household goods n.e.c.	38	89	104.8	11.8	10.7
73 Research and development	12	58	42.6	20.8	0.6
73.1 Research and experimental development on natural sciences and engineering	9	14	16.7	4.9	0.3
73.2 Research and experimental development on social sciences and humanities	3	44	25.9	15.8	0.3
74 Other business activities	2 046	6 666	3 321.5	1 302.7	71.0
74.1 Legal, accounting, book-keeping and auditing activities; tax consultancy; market research and public opinion polling; business and management consultancy; holdings	682	2 021	1 124.2	454.2	17.2
74.2 Architectural and engineering activities and related technical consultancy	446	883	615.8	227.8	10.5
74.3 Technical testing and analysis	30	104	62.5	24.2	1.9
74.4 Advertising	127	355	283.4	75.5	7.5
74.5 Labour recruitment and provision of personnel	29	787	152.9	112.3	0.6
74.6 Investigation and security activities	32	253	175.8	56.2	6.3
74.7 Industrial cleaning	162	1 183	313.1	163.9	5.3
74.8 Miscellaneous business activities n.e.c.	538	1 080	593.8	188.6	21.7
Østfold, Vestfold, Buskerud and Telemark					
Total	12 682	28 139	25 922.8	6 058.3	3 629.7
70 Real estate activities	5 242	3 400	9 377.6	782.2	3 219.2
70.1 Real estate activities with own property	1 065	831	2 984.1	239.9	514.0
70.2 Letting of own property	3 575	1 516	5 274.2	239.2	2 586.1
70.3 Real estate activities on a fee or contract basis	602	1 053	1 119.3	303.1	119.1
71 Renting of machinery and equipment without operator and of personal and household goods	486	1 073	1 312.8	216.7	151.4
71.1 Renting of automobiles	67	95	154.3	14.5	37.8
71.2 Renting of other transport equipment	64	146	209.3	30.1	29.9
71.3 Renting of other machinery and equipment	220	425	568.6	113.6	55.7
71.4 Renting of personal and household goods n.e.c.	135	407	380.5	58.5	28.1
73 Research and development	34	826	685.8	293.9	42.6
73.1 Research and experimental development on natural sciences and engineering	25	794	672.7	286.5	42.1
73.2 Research and experimental development on social sciences and humanities	9	32	13.0	7.4	0.5
74 Other business activities	6 920	22 840	14 546.7	4 765.5	216.5
74.1 Legal, accounting, book-keeping and auditing activities; tax consultancy; market research and public opinion polling; business and management consultancy; holdings	2 139	4 937	3 131.1	1 060.4	44.4
74.2 Architectural and engineering activities and related technical consultancy	1 737	4 839	5 091.1	1 459.6	46.0
74.3 Technical testing and analysis	103	254	196.2	62.8	4.4
74.4 Advertising	436	846	1 161.8	179.7	10.2
74.5 Labour recruitment and provision of personnel	117	3 631	849.9	588.9	3.0
74.6 Investigation and security activities	56	804	287.1	146.3	11.9
74.7 Industrial cleaning	439	3 473	1 099.5	518.1	18.9
74.8 Miscellaneous business activities n.e.c.	1 893	4 056	2 730.0	749.7	77.7

4. Principal figures, by region and industry group¹. Local KAUs. 2002
 (cont.)

Region/Industry group	Local KAUs	Employment	Turnover	Wages and salaries	Investments
			Mill. kr ²		
Aust-Agder, Vest-Agder and Rogaland					
Total	9 023	22 431	24 385.8	5 747.9	3 738.0
70 Real estate activities	3 947	2 180	7 731.4	518.5	3 214.6
70.1 Real estate activities with own property	734	374	2 307.3	106.4	258.4
70.2 Letting of own property	2 842	1 115	4 600.9	187.6	2 852.2
70.3 Real estate activities on a fee or contract basis	371	691	823.1	224.5	104.1
71 Renting of machinery and equipment without operator and of personal and household goods	447	890	2 857.5	202.4	218.7
71.1 Renting of automobiles	80	170	261.6	28.1	34.3
71.2 Renting of other transport equipment	56	82	705.2	19.6	77.1
71.3 Renting of other machinery and equipment	223	390	1 663.9	123.4	93.2
71.4 Renting of personal and household goods n.e.c.	88	248	226.8	31.4	14.0
73 Research and development	33	589	689.1	207.0	18.4
73.1 Research and experimental development on natural sciences and engineering	25	536	658.6	191.7	18.1
73.2 Research and experimental development on social sciences and humanities	8	53	30.5	15.3	0.2
74 Other business activities	4 596	18 772	13 107.8	4 820.0	286.3
74.1 Legal, accounting, book-keeping and auditing activities; tax consultancy; market research and public opinion polling; business and management consultancy; holdings	1 326	3 509	2 364.4	827.3	26.0
74.2 Architectural and engineering activities and related technical consultancy	1 266	4 574	5 140.7	1 805.5	119.6
74.3 Technical testing and analysis	96	702	630.2	240.3	46.2
74.4 Advertising	324	687	568.1	146.8	9.5
74.5 Labour recruitment and provision of personnel	110	3 434	1 591.9	756.9	20.4
74.6 Investigation and security activities	38	909	365.7	195.6	25.9
74.7 Industrial cleaning	221	2 719	795.4	393.2	10.2
74.8 Miscellaneous business activities n.e.c.	1 215	2 238	1 651.4	454.4	28.4
Hordaland, Sogn og Fjordane and Møre og Romsdal					
Total	10 816	24 651	24 948.2	5 756.4	4 376.4
70 Real estate activities	5 059	2 866	10 434.4	662.9	3 926.2
70.1 Real estate activities with own property	845	570	2 532.3	162.5	401.6
70.2 Letting of own property	3 748	1 564	6 648.2	294.5	3 375.8
70.3 Real estate activities on a fee or contract basis	466	732	1 253.9	205.9	148.7
71 Renting of machinery and equipment without operator and of personal and household goods	501	828	1 049.3	147.5	90.1
71.1 Renting of automobiles	70	121	182.1	23.9	16.8
71.2 Renting of other transport equipment	83	85	173.2	12.4	8.4
71.3 Renting of other machinery and equipment	246	343	443.7	73.1	29.7
71.4 Renting of personal and household goods n.e.c.	102	279	250.4	38.2	35.3
73 Research and development	52	1 159	934.5	375.1	64.1
73.1 Research and experimental development on natural sciences and engineering	41	931	817.5	310.0	60.2
73.2 Research and experimental development on social sciences and humanities	11	228	117.0	65.2	3.9
74 Other business activities	5 204	19 798	12 530.1	4 570.9	296.1
74.1 Legal, accounting, book-keeping and auditing activities; tax consultancy; market research and public opinion polling; business and management consultancy; holdings	1 649	4 321	3 020.2	1 081.8	43.8
74.2 Architectural and engineering activities and related technical consultancy	1 375	4 454	4 450.2	1 443.1	141.3
74.3 Technical testing and analysis	90	403	365.5	133.5	12.4
74.4 Advertising	312	601	632.2	142.9	13.0
74.5 Labour recruitment and provision of personnel	89	3 249	834.0	588.6	8.6
74.6 Investigation and security activities	49	1 036	382.5	211.2	5.9
74.7 Industrial cleaning	246	3 632	1 085.2	563.1	28.9
74.8 Miscellaneous business activities n.e.c.	1 394	2 102	1 760.3	406.7	42.3

4. Principal figures, by region and industry group¹. Local KAUs. 2002

(cont.)

Region/Industry group	Local KAUs	Employment	Turnover	Wages and salaries	Investments
			Mill. kr ²		
Sør-Trøndelag and Nord-Trøndelag					
Total	5 020	14 676	15 078.0	3 763.6	1 712.1
70 Real estate activities	2 155	1 712	5 394.6	417.3	1 410.3
70.1 Real estate activities with own property	322	264	1 669.3	73.6	216.2
70.2 Letting of own property	1 535	755	2 843.4	150.8	1 123.2
70.3 Real estate activities on a fee or contract basis	298	693	881.9	193.0	71.0
71 Renting of machinery and equipment without operator and of personal and household goods	241	398	1 035.6	71.9	100.9
71.1 Renting of automobiles	52	92	112.5	17.2	5.9
71.2 Renting of other transport equipment	24	26	559.2	2.5	2.6
71.3 Renting of other machinery and equipment	119	172	269.4	39.3	87.3
71.4 Renting of personal and household goods n.e.c.	46	108	94.5	12.9	5.2
73 Research and development	40	1 757	1 580.7	683.8	73.6
73.1 Research and experimental development on natural sciences and engineering	34	1 629	1 522.7	645.7	73.6
73.2 Research and experimental development on social sciences and humanities	6	128	58.0	38.2	0.0
74 Other business activities	2 584	10 809	7 067.0	2 590.6	127.2
74.1 Legal, accounting, book-keeping and auditing activities; tax consultancy; market research and public opinion polling; business and management consultancy; holdings	833	2 362	1 530.9	588.4	34.2
74.2 Architectural and engineering activities and related technical consultancy	611	2 709	2 746.7	954.8	54.1
74.3 Technical testing and analysis	48	143	98.6	34.1	2.8
74.4 Advertising	180	415	374.5	104.2	12.9
74.5 Labour recruitment and provision of personnel	45	1 787	460.2	294.6	3.7
74.6 Investigation and security activities	27	527	242.4	115.5	5.9
74.7 Industrial cleaning	104	1 496	395.3	217.9	6.4
74.8 Miscellaneous business activities n.e.c.	736	1 370	1 218.4	281.1	7.3
Nordland, Troms, Finnmark and other Norwegian territories³					
Total	5 610	10 788	9 440.9	2 394.7	1 608.2
70 Real estate activities	2 721	1 505	4 209.6	322.3	1 410.4
70.1 Real estate activities with own property	291	240	1 026.4	66.8	141.2
70.2 Letting of own property	2 182	903	2 739.7	163.2	1 209.0
70.3 Real estate activities on a fee or contract basis	248	362	443.6	92.3	60.2
71 Renting of machinery and equipment without operator and of personal and household goods	290	454	490.3	83.6	110.1
71.1 Renting of automobiles	53	108	132.6	18.5	31.8
71.2 Renting of other transport equipment	44	52	40.9	5.6	30.6
71.3 Renting of other machinery and equipment	134	189	217.6	46.1	39.3
71.4 Renting of personal and household goods n.e.c.	59	105	99.3	13.4	8.5
73 Research and development	31	383	223.8	129.9	7.4
73.1 Research and experimental development on natural sciences and engineering	19	270	164.6	97.0	4.1
73.2 Research and experimental development on social sciences and humanities	12	113	59.2	32.9	3.2
74 Other business activities	2 568	8 446	4 517.1	1 858.8	80.3
74.1 Legal, accounting, book-keeping and auditing activities; tax consultancy; market research and public opinion polling; business and management consultancy; holdings	903	2 457	1 418.3	596.0	15.9
74.2 Architectural and engineering activities and related technical consultancy	611	1 584	1 275.7	506.3	22.1
74.3 Technical testing and analysis	46	110	66.3	26.6	10.4
74.4 Advertising	109	244	302.1	58.1	4.7
74.5 Labour recruitment and provision of personnel	43	898	192.5	136.4	1.9
74.6 Investigation and security activities	45	501	222.6	110.5	4.5
74.7 Industrial cleaning	162	1 705	437.7	254.5	4.3
74.8 Miscellaneous business activities n.e.c.	649	947	601.9	170.4	16.6

¹ The figures are exclusive of 70.201 House cooperative, 72 Computer and related activities and 74.150 Management activities of holding companies. ² VAT is not included.³ Svalbard, Jan Mayen and the Norwegian continental shelf.

5. Principal figures by industry subclass^{1,2}. Enterprises. 2001 and 2002

Industry subclass	Enterprises		Owners		Employees		Persons employed	
	2001	2002	2001	2002	2001	2002	2001	2002
The whole country	66 102	69 401	17 837	19 580	173 804	171 188	191 641	190 768
70 Real estate activities.....	26 512	28 201	2 295	2 559	19 746	17 763	22 041	20 322
70.1 Real estate activities with own property ³	5 029	5 077	119	151	4 001	3 671	4 120	3 822
70.11 Development and selling of real estate.....	1 170	1 307	26	37	2 331	2 394	2 357	2 431
70.111 House building cooperative.....	110	109	0	0	1 553	1 643	1 553	1 643
70.112 Other development and sale of real estate.....	1 060	1 198	26	37	778	751	804	788
70.12 Buying and selling of own real estate ³	3 859	3 770	93	114	1 670	1 277	1 763	1 391
70.2 Letting of own property ³	18 527	19 903	1 641	1 768	9 778	7 560	11 419	9 328
70.202 Other letting of own property ³	18 527	19 903	1 641	1 768	9 778	7 560	11 419	9 328
70.3 Real estate activities on a fee or contract basis.....	2 956	3 221	535	640	5 967	6 532	6 502	7 172
70.31 Real estate agencies.....	837	908	165	201	3 101	3 253	3 266	3 454
70.32 Management of real estate on a fee or contract basis.....	2 119	2 313	370	439	2 866	3 279	3 236	3 718
70.321 Management of real estate on a fee or contract basis.....	.	1 817	.	181	.	2 505	.	2 686
70.322 Caretaker services.....	.	496	.	258	.	774	.	1 032
71 Renting of machinery and equipment without operator and of personal and household goods.....	2 466	2 515	742	813	5 425	5 211	6 167	6 024
71.1 Renting of automobiles.....	416	395	88	119	892	1 081	980	1 200
71.2 Renting of other transport equipment.....	326	347	92	130	465	331	557	461
71.3 Renting of other machinery and equipment.....	1 224	1 238	367	340	2 520	2 276	2 887	2 616
71.31 Renting of agricultural machinery and equipment.....	85	86	39	33	5	7	44	40
71.32 Renting of construction and civil engineering machinery and equipment.....	421	451	136	127	1 053	1 292	1 189	1 419
71.33 Renting of office machinery and equipment including computers.....	62	57	5	4	322	90	327	94
71.34 Renting of other machinery equipment n.e.c.....	656	644	187	176	1 140	887	1 327	1 063
71.4 Renting of personal and household goods n.e.c.....	500	535	195	224	1 548	1 523	1 743	1 747
73 Research and development.....	256	294	41	39	6 751	7 037	6 792	7 076
73.1 Research and experimental development on natural sciences and engineering.....	177	211	29	29	5 177	5 487	5 206	5 516
73.2 Research and experimental development on social sciences and humanities.....	79	83	12	10	1 574	1 550	1 586	1 560
74 Other business activities.....	36 868	38 391	14 759	16 169	141 882	141 177	156 641	157 346
74.1 Legal, accounting, book-keeping and auditing activities; tax consultancy; market research and public opinion polling; business and management consultancy; holdings.....	10 730	11 815	5 513	5 919	27 589	29 239	33 102	35 158
74.11 Legal activities.....	1 950	2 101	2 383	2 372	4 058	4 258	6 441	6 630
74.12 Accounting, book-keeping and auditing activities; tax consultancy.....	4 856	4 964	2 016	2 087	15 746	16 518	17 762	18 605
74.121 Accounting and book-keeping.....	3 960	3 928	1 526	1 527	10 041	10 684	11 567	12 211
74.122 Auditing.....	818	965	470	536	5 644	5 796	6 114	6 332
74.123 Tax consultancy services.....	78	71	20	24	61	38	81	62
74.13 Market research and public opinion polling.....	120	128	28	30	1 306	1 283	1 334	1 313
74.14 Business and management consultancy activities.....	3 804	4 622	1 086	1 430	6 479	7 180	7 565	8 610
74.2 Architectural and engineering activities and related technical consultancy.....	8 054	8 569	2 519	2 841	26 069	26 392	28 588	29 233
74.201 Architectural activities.....	1 664	1 672	632	654	3 819	3 882	4 451	4 536
74.202 Civil engineering activities.....	2 634	2 814	840	977	8 862	9 164	9 702	10 141
74.203 Geological surveying.....	204	218	71	75	2 954	2 823	3 025	2 898
74.209 Other technical consultancy activities.....	3 552	3 865	976	1 135	10 434	10 523	11 410	11 658
74.3 Technical testing and analysis.....	473	493	129	153	3 635	3 818	3 764	3 971
74.4 Advertising.....	2 457	2 726	778	955	7 318	7 639	8 096	8 594
74.5 Labour recruitment and provision of personnel.....	380	484	67	99	26 858	26 620	26 925	26 719
74.501 Labour recruitment of personnel.....	53	79	6	13	315	280	321	293
74.502 Provision of personnel.....	327	405	61	86	26 543	26 340	26 604	26 426
74.6 Investigation and security activities.....	222	253	79	97	8 704	8 412	8 783	8 509
74.7 Industrial cleaning.....	1 905	2 087	1 121	1 270	22 567	22 509	23 688	23 779
74.8 Miscellaneous business activities n.e.c.....	12 647	11 964	4 553	4 835	19 142	16 548	23 695	21 383
74.81 Photographic activities.....	1 326	1 399	619	667	1 162	1 062	1 781	1 729
74.82 Packaging activities.....	47	44	14	13	285	269	299	282
74.83 Secretarial and translation activities.....	1 214	.	511	.	2 441	.	2 952	.
74.84 Other business activities n.e.c.....	10 060	.	3 409	.	15 254	.	18 663	.
74.85 Secretarial and translation activities.....	.	1 230	.	607	.	777	.	1 384
74.851 Secretarial activities.....	.	487	.	193	.	468	.	661
74.852 Translation activities.....	.	743	.	414	.	309	.	723
74.86 Call centre activities.....	.	253	.	81	.	2 458	.	2 539
74.87 Other business activities n.e.c.....	.	9 038	.	3 467	.	11 982	.	15 449

¹ The Standard Industrial Classification has been changed. See "4.3 Standard classification" for more details. ² The figures are exclusive of 70.201 House cooperative, 72 Computer and related activities and 74.150 Management activities of holding companies. ³ The employment figures are not directly comparable with the figures for 2001 due to improved data sources.

5. Principal figures by industry subclass^{1,2}. Enterprises. 2001 and 2002

(cont.)

Industry subclass	Enterprises		Man-labour year		Wages and salaries		Social security costs	
	2001	2002	2001	2002	2001	2002	2001	2002
The whole country	66 102	69 401	129 473	128 883	46 221.5	47 839.7	9 842.9	9 957.5
Million kroner								
70 Real estate activities	26 512	28 201	13 441	12 922	5 249.0	5 331.8	1 151.7	1 191.3
70.1 Real estate activities with own property	5 029	5 077	2 953	2 813	1 188.7	1 155.6	247.7	275.9
70.11 Development and selling of real estate	1 170	1 307	1 962	2 043	748.1	807.9	176.8	212.3
70.111 House building cooperative	110	109	1 411	1 479	506.4	542.1	124.5	151.7
70.112 Other development and sale of real estate	1 060	1 198	550	564	241.7	265.8	52.3	60.6
70.12 Buying and selling of own real estate	3 859	3 770	992	770	440.6	347.7	70.9	63.6
70.2 Letting of own property	18 527	19 903	5 709	4 696	2 069.9	1 856.8	518.7	438.1
70.202 Other letting of own property	18 527	19 903	5 709	4 696	2 069.9	1 856.8	518.7	438.1
70.3 Real estate activities on a fee or contract basis	2 956	3 221	4 779	5 413	1 990.4	2 319.3	385.3	477.3
70.31 Real estate agencies	837	908	2 558	2 775	1 233.5	1 353.1	248.6	280.5
70.32 Management of real estate on a fee or contract basis	2 119	2 313	2 221	2 638	756.9	966.2	136.7	196.8
70.321 Management of real estate on a fee or contract basis	.	1 817	.	2 057	.	772.0	.	159.6
70.322 Caretaker services	.	496	.	581	.	194.2	.	37.2
71 Renting of machinery and equipment without operator and of personal and household goods	2 466	2 515	3 823	3 627	1 401.9	1 343.6	320.2	262.9
71.1 Renting of automobiles	416	395	726	767	219.2	259.4	47.5	54.9
71.2 Renting of other transport equipment	326	347	327	241	123.6	82.7	32.5	15.5
71.3 Renting of other machinery and equipment	1 224	1 238	1 875	1 828	765.3	736.7	183.9	147.9
71.31 Renting of agricultural machinery and equipment	85	86	0	5	0.4	1.7	0.0	0.2
71.32 Renting of construction and civil engineering machinery and equipment	421	451	833	1 069	294.7	397.4	74.7	74.7
71.33 Renting of office machinery and equipment including computers	62	57	290	78	146.9	42.4	34.5	12.1
71.34 Renting of other machinery equipment n.e.c.	656	644	753	676	323.4	295.2	74.6	60.9
71.4 Renting of personal and household goods n.e.c.	500	535	895	792	293.8	264.8	56.4	44.6
73 Research and development	256	294	5 985	6 289	2 291.6	2 491.5	516.0	610.0
73.1 Research and experimental development on natural sciences and engineering	177	211	4 684	5 008	1 812.6	2 006.0	402.8	488.8
73.2 Research and experimental development on social sciences and humanities	79	83	1 301	1 281	479.1	485.5	113.2	121.2
74 Other business activities	36 868	38 391	106 223	106 045	37 279.0	38 672.9	7 855.0	7 893.4
74.1 Legal, accounting, book-keeping and auditing activities; tax consultancy; market research and public opinion polling; business and management consultancy; holdings	10 730	11 815	21 572	23 119	8 562.4	9 526.7	1 943.7	1 979.2
74.11 Legal activities	1 950	2 101	3 022	3 177	1 286.2	1 455.5	361.1	371.9
74.12 Accounting, book-keeping and auditing activities; tax consultancy	4 856	4 964	13 263	13 496	4 510.7	4 827.7	927.0	975.2
74.121 Accounting and book-keeping	3 960	3 928	8 343	8 579	2 405.4	2 700.8	452.7	479.9
74.122 Auditing	818	965	4 886	4 896	2 091.6	2 118.2	472.2	494.0
74.123 Tax consultancy services	78	71	34	21	13.8	8.6	2.2	1.3
74.13 Market research and public opinion polling	120	128	890	814	294.5	287.9	63.9	56.6
74.14 Business and management consultancy activities	3 804	4 622	4 397	5 632	2 470.9	2 955.7	591.8	575.5
74.2 Architectural and engineering activities and related technical consultancy	8 054	8 569	22 457	22 773	9 810.1	10 402.6	2 002.6	2 098.0
74.201 Architectural activities	1 664	1 672	3 247	3 267	1 242.4	1 317.7	223.6	236.5
74.202 Civil engineering activities	2 634	2 814	7 515	7 878	3 295.2	3 596.9	642.6	719.5
74.203 Geological surveying	204	218	2 873	2 710	1 213.9	1 247.7	308.1	329.8
74.209 Other technical consultancy activities	3 552	3 865	8 822	8 918	4 058.5	4 240.3	828.3	812.3
74.3 Technical testing and analysis	473	493	3 050	3 301	1 615.7	1 801.1	599.9	592.6
74.4 Advertising	2 457	2 726	5 376	5 374	2 082.7	2 130.6	455.6	433.2
74.5 Labour recruitment and provision of personnel	380	484	17 601	17 456	4 754.0	4 807.4	807.6	823.2
74.501 Labour recruitment of personnel	53	79	304	228	89.2	85.8	14.6	42.3
74.502 Provision of personnel	327	405	17 297	17 229	4 664.8	4 721.6	793.0	780.9
74.6 Investigation and security activities	222	253	6 197	5 754	1 785.4	1 769.6	300.6	310.1
74.7 Industrial cleaning	1 905	2 087	15 219	15 078	3 347.6	3 554.1	560.0	615.4
74.8 Miscellaneous business activities n.e.c.	12 647	11 964	14 751	13 190	5 321.2	4 680.8	1 185.1	1 041.7
74.81 Photographic activities	1 326	1 399	725	691	226.4	218.7	43.3	41.2
74.82 Packaging activities	47	44	221	233	63.3	67.6	10.6	10.8
74.83 Secretarial and translation activities	1 214	.	1 624	.	476.7	.	86.8	.
74.84 Other business activities n.e.c.	10 060	.	12 180	.	4 554.8	.	1 044.4	.
74.85 Secretarial and translation activities	.	1 230	.	620	.	202.1	.	40.5
74.851 Secretarial activities	.	487	.	351	.	112.5	.	23.2
74.852 Translation activities	.	743	.	269	.	89.6	.	17.3
74.86 Call centre activities	.	253	.	1 256	.	346.4	.	76.8
74.87 Other business activities n.e.c.	.	9 038	.	10 391	.	3 846.0	.	872.5

¹ The Standard Industrial Classification has been changed. See "4.3 Standard classification" for more details. ² The figures are exclusive of 70.201 House cooperative, 72 Computer and related activities and 74.150 Management activities of holding companies.

5. Principal figures by industry subclass^{1,2}. Enterprises. 2001 and 2002
 (cont.)

Industry subclass	Enterprises		Compensation of employees		Turnover		Production value	
	2001	2002	2001	2002	2001	2002	2001	2002
	Million kroner ³							
The whole country	66 102	69 401	56 064.4	57 797.3	206 675.6	214 896.3	204 903.6	212 886.5
70 Real estate activities	26 512	28 201	6 400.6	6 523.1	66 101.0	75 028.4	66 244.7	74 973.7
70.1 Real estate activities with own property	5 029	5 077	1 436.3	1 431.5	17 948.0	21 077.6	18 144.5	21 035.3
70.11 Development and selling of real estate	1 170	1 307	924.9	1 020.2	10 026.7	12 758.7	10 270.9	12 695.6
70.111 House building cooperative	110	109	631.0	693.8	1 478.4	1 643.5	1 477.7	1 643.2
70.112 Other development and sale of real estate	1 060	1 198	294.0	326.4	8 548.3	11 115.2	8 793.2	11 052.4
70.12 Buying and selling of own real estate	3 859	3 770	511.4	411.3	7 921.4	8 318.8	7 873.6	8 339.6
70.2 Letting of own property	18 527	19 903	2 588.6	2 294.9	39 057.7	43 843.8	38 993.6	43 810.2
70.202 Other letting of own property	18 527	19 903	2 588.6	2 294.9	39 057.7	43 843.8	38 993.6	43 810.2
70.3 Real estate activities on a fee or contract basis	2 956	3 221	2 375.7	2 796.6	9 095.4	10 107.1	9 106.6	10 128.3
70.31 Real estate agencies	837	908	1 482.2	1 633.6	3 563.4	3 810.5	3 563.4	3 808.5
70.32 Management of real estate on a fee or contract basis	2 119	2 313	893.6	1 163.0	5 531.9	6 296.6	5 543.1	6 319.8
70.321 Management of real estate on a fee or contract basis	1 817	.	931.6	.	5 575.6	.	5 609.5
70.322 Caretaker services	496	.	231.5	.	721.0	.	710.3
71 Renting of machinery and equipment without operator and of personal and household goods	2 466	2 515	1 722.1	1 606.5	13 547.7	14 137.8	12 937.7	13 642.7
71.1 Renting of automobiles	416	395	266.7	314.3	1 624.8	1 842.1	1 614.7	1 840.2
71.2 Renting of other transport equipment	326	347	156.1	98.2	2 052.5	2 374.8	1 969.5	2 367.2
71.3 Renting of other machinery and equipment	1 224	1 238	949.1	884.6	8 100.8	8 292.8	7 975.3	8 058.6
71.31 Renting of agricultural machinery and equipment	85	86	0.4	1.9	22.4	26.7	22.4	24.8
71.32 Renting of construction and civil engineering machinery and equipment	421	451	369.4	472.1	1 618.9	2 087.9	1 539.4	2 008.0
71.33 Renting of office machinery and equipment including computers	62	57	181.3	54.5	2 149.5	2 041.5	2 148.1	2 036.9
71.34 Renting of other machinery equipment n.e.c.	656	644	398.0	356.1	4 310.0	4 136.7	4 265.4	3 988.9
71.4 Renting of personal and household goods n.e.c.	500	535	350.1	309.4	1 769.6	1 628.1	1 378.1	1 376.7
73 Research and development	256	294	2 807.7	3 101.5	4 962.9	5 131.5	4 966.9	4 983.7
73.1 Research and experimental development on natural sciences and engineering	177	211	2 215.4	2 494.8	4 040.5	4 267.9	4 044.5	4 120.1
73.2 Research and experimental development on social sciences and humanities	79	83	592.3	606.7	922.4	863.6	922.4	863.6
74 Other business activities	36 868	38 391	45 134.0	46 566.2	122 063.9	120 598.5	120 754.3	119 286.4
74.1 Legal, accounting, book-keeping and auditing activities; tax consultancy; market research and public opinion polling; business and management consultancy; holdings	10 730	11 815	10 506.1	11 505.9	25 686.4	27 382.8	25 655.2	27 336.3
74.11 Legal activities	1 950	2 101	1 647.2	1 827.4	6 436.3	6 698.3	6 436.4	6 699.1
74.12 Accounting, book-keeping and auditing activities; tax consultancy	4 856	4 964	5 437.7	5 802.9	10 624.7	11 428.0	10 616.4	11 415.9
74.121 Accounting and book-keeping	3 960	3 928	2 858.0	3 180.7	5 506.4	5 974.2	5 497.9	5 963.1
74.122 Auditing	818	965	2 563.8	2 612.2	5 070.2	5 413.1	5 070.4	5 412.2
74.123 Tax consultancy services	78	71	15.9	10.0	48.1	40.7	48.1	40.7
74.13 Market research and public opinion polling	120	128	358.4	344.4	782.6	772.7	782.6	772.7
74.14 Business and management consultancy activities	3 804	4 622	3 062.7	3 531.3	7 842.9	8 483.8	7 819.8	8 448.6
74.2 Architectural and engineering activities and related technical consultancy	8 054	8 569	11 812.7	12 500.6	36 280.1	35 485.0	35 405.0	34 631.4
74.201 Architectural activities	1 664	1 672	1 466.0	1 554.2	3 272.3	3 420.6	3 272.2	3 420.8
74.202 Civil engineering activities	2 634	2 814	3 937.8	4 316.4	8 875.8	9 486.2	8 862.4	9 495.9
74.203 Geological surveying	204	218	1 522.0	1 577.5	8 987.7	7 823.0	8 978.7	7 791.7
74.209 Other technical consultancy activities	3 552	3 865	4 886.8	5 052.6	15 144.2	14 755.2	14 291.8	13 922.8
74.3 Technical testing and analysis	473	493	2 215.6	2 393.7	5 592.4	5 143.8	5 591.3	5 143.4
74.4 Advertising	2 457	2 726	2 538.3	2 563.8	13 175.7	13 137.7	13 120.6	13 075.9
74.5 Labour recruitment and provision of personnel	380	484	5 561.6	5 630.6	7 235.2	7 312.6	7 235.1	7 311.8
74.501 Labour recruitment of personnel	53	79	103.8	128.1	169.9	171.1	169.9	171.1
74.502 Provision of personnel	327	405	5 457.8	5 502.5	7 065.3	7 141.5	7 065.2	7 140.7
74.6 Investigation and security activities	222	253	2 086.0	2 079.7	3 411.0	3 502.9	3 264.2	3 469.6
74.7 Industrial cleaning	1 905	2 087	3 907.5	4 169.4	7 177.7	7 521.6	7 158.5	7 386.5
74.8 Miscellaneous business activities n.e.c.	12 647	11 964	6 506.3	5 722.5	23 505.5	21 112.0	23 324.5	20 931.5
74.81 Photographic activities	1 326	1 399	269.7	259.9	1 193.5	1 200.4	1 156.7	1 121.5
74.82 Packaging activities	47	44	73.9	78.3	343.8	453.3	343.7	453.3
74.83 Secretarial and translation activities	1 214	.	563.5	.	1 398.3	.	1 398.3	.
74.84 Other business activities n.e.c.	10 060	.	5 599.2	.	20 569.9	.	20 425.9	.
74.85 Secretarial and translation activities	1 230	.	242.6	.	815.4	.	808.7
74.851 Secretarial activities	487	.	135.7	.	422.2	.	421.4
74.852 Translation activities	743	.	106.9	.	393.2	.	387.3
74.86 Call centre activities	253	.	423.2	.	831.5	.	831.8
74.87 Other business activities n.e.c.	9 038	.	4 718.4	.	17 811.4	.	17 716.1

¹ The Standard Industrial Classification has been changed. See "4.3 Standard classification" for more details. ² The figures are exclusive of 70.201 House cooperative, 72 Computer and related activities and 74.150 Management activities of holding companies. ³ VAT is not included.

5. Principal figures by industry subclass^{1,2}. Enterprises. 2001 and 2002
 (cont.)

Industry subclass	Enterprises		Value added ³		Total purchases of goods and services	
	2001	2002	2001	2002	2001	2002
	Million kroner ⁴					
The whole country	66 102	69 401	103 053.3	108 632.4	109 983.0	108 608.6
70 Real estate activities	26 512	28 201	36 011.9	39 346.6	34 748.0	36 550.2
70.1 Real estate activities with own property	5 029	5 077	5 861.4	6 261.8	16 528.3	14 683.0
70.11 Development and selling of real estate	1 170	1 307	2 582.0	3 044.0	9 363.3	9 414.6
70.111 House building cooperative	110	109	750.2	811.1	773.6	827.6
70.112 Other development and sale of real estate	1 060	1 198	1 831.8	2 232.9	8 589.8	8 587.0
70.12 Buying and selling of own real estate	3 859	3 770	3 279.4	3 217.8	7 165.0	5 268.4
70.2 Letting of own property	18 527	19 903	25 967.8	28 797.2	13 310.4	16 010.7
70.202 Other letting of own property	18 527	19 903	25 967.8	28 797.2	13 310.4	16 010.7
70.3 Real estate activities on a fee or contract basis	2 956	3 221	4 182.8	4 287.6	4 909.3	5 856.5
70.31 Real estate agencies	837	908	2 004.3	1 991.8	1 564.2	1 820.7
70.32 Management of real estate on a fee or contract basis	2 119	2 313	2 178.5	2 295.8	3 345.1	4 035.8
70.321 Management of real estate on a fee or contract basis	.	1 817	.	1 929.3	.	3 677.2
70.322 Caretaker services	.	496	.	366.5	.	358.7
71 Renting of machinery and equipment without operator and of personal and household goods	2 466	2 515	4 731.7	5 046.6	8 860.2	9 147.3
71.1 Renting of automobiles	416	395	627.1	799.3	1 004.1	1 043.5
71.2 Renting of other transport equipment	326	347	698.0	1 210.7	1 346.2	1 168.3
71.3 Renting of other machinery and equipment	1 224	1 238	2 711.4	2 345.2	5 414.3	5 989.3
71.31 Renting of agricultural machinery and equipment	85	86	10.6	9.3	11.6	18.1
71.32 Renting of construction and civil engineering machinery and equipment	421	451	765.0	1 037.8	871.4	1 095.5
71.33 Renting of office machinery and equipment including computers	62	57	418.4	216.4	1 734.7	1 819.9
71.34 Renting of other machinery equipment n.e.c.	656	644	1 517.4	1 081.7	2 796.5	3 055.8
71.4 Renting of personal and household goods n.e.c.	500	535	695.2	691.3	1 095.6	946.3
73 Research and development	256	294	3 035.5	3 205.3	2 451.1	2 718.3
73.1 Research and experimental development on natural sciences and engineering	177	211	2 419.6	2 597.2	2 045.9	2 302.2
73.2 Research and experimental development on social sciences and humanities	79	83	615.8	608.1	405.2	416.1
74 Other business activities	36 868	38 391	59 274.2	61 033.9	63 923.7	60 192.7
74.1 Legal, accounting, book-keeping and auditing activities; tax consultancy; market research and public opinion polling; business and management consultancy; holdings	10 730	11 815	16 976.9	18 331.7	9 144.9	9 580.1
74.11 Legal activities	1 950	2 101	4 647.3	4 930.4	1 831.4	1 822.2
74.12 Accounting, book-keeping and auditing activities; tax consultancy	4 856	4 964	7 654.8	8 223.8	2 978.5	3 205.6
74.121 Accounting and book-keeping	3 960	3 928	3 837.7	4 217.9	1 674.3	1 757.7
74.122 Auditing	818	965	3 791.6	3 983.8	1 281.8	1 429.3
74.123 Tax consultancy services	78	71	25.5	22.1	22.5	18.6
74.13 Market research and public opinion polling	120	128	399.4	406.0	382.8	363.8
74.14 Business and management consultancy activities	3 804	4 622	4 275.4	4 771.5	3 952.1	4 188.5
74.2 Architectural and engineering activities and related technical consultancy	8 054	8 569	14 663.4	15 079.6	21 844.0	20 238.7
74.201 Architectural activities	1 664	1 672	1 992.7	2 164.2	1 279.0	1 253.5
74.202 Civil engineering activities	2 634	2 814	4 972.9	5 517.2	3 932.7	4 032.7
74.203 Geological surveying	204	218	1 451.4	1 263.4	7 679.9	6 374.6
74.209 Other technical consultancy activities	3 552	3 865	6 246.4	6 134.9	8 952.4	8 577.9
74.3 Technical testing and analysis	473	493	2 523.2	2 533.7	3 147.3	2 687.5
74.4 Advertising	2 457	2 726	2 828.6	2 832.7	10 407.7	10 328.5
74.5 Labour recruitment and provision of personnel	380	484	5 873.1	5 764.1	1 389.3	1 566.4
74.501 Labour recruitment of personnel	53	79	105.3	72.4	64.6	100.2
74.502 Provision of personnel	327	405	5 767.8	5 691.7	1 324.7	1 466.2
74.6 Investigation and security activities	222	253	2 445.8	2 389.0	990.9	1 071.8
74.7 Industrial cleaning	1 905	2 087	4 749.7	5 087.3	2 440.9	2 434.4
74.8 Miscellaneous business activities n.e.c.	12 647	11 964	9 213.7	9 015.7	14 558.7	12 285.4
74.81 Photographic activities	1 326	1 399	443.3	460.8	751.2	742.0
74.82 Packaging activities	47	44	101.0	108.5	243.8	347.4
74.83 Secretarial and translation activities	1 214	.	811.9	.	587.5	.
74.84 Other business activities n.e.c.	10 060	.	7 857.5	.	12 976.2	.
74.85 Secretarial and translation activities	.	1 230	.	428.6	.	386.7
74.851 Secretarial activities	.	487	.	204.0	.	218.2
74.852 Translation activities	.	743	.	224.6	.	168.6
74.86 Call centre activities	.	253	.	488.5	.	343.0
74.87 Other business activities n.e.c.	.	9 038	.	7 529.3	.	10 466.3

¹ The Standard Industrial Classification has been changed. See "4.3 Standard classification" for more details. ² The figures are exclusive of 70.201 House cooperative, 72 Computer and related activities and 74.150 Management activities of holding companies. ³ At factor cost. ⁴ VAT is not included.

5. Principal figures by industry subclass^{1,2}. Enterprises. 2001 and 2002
 (cont.)

Industry subclass	Enterprises		Purchases of merchandise		Investments	
	2001	2002	2001	2002	2001	2002
	Million kroner ³					
The whole country	66 102	69 401	2 812.7	2 244.5	29 546.9	32 098.4
70 Real estate activities	26 512	28 201	459.0	83.5	24 999.7	27 665.5
70.1 Real estate activities with own property	5 029	5 077	299.6	38.0	3 837.8	3 418.6
70.11 Development and selling of real estate	1 170	1 307	299.6	31.3	1 775.7	1 823.7
70.111 House building cooperative	110	109	0.5	0.3	135.7	31.9
70.112 Other development and sale of real estate	1 060	1 198	299.1	31.0	1 640.0	1 791.8
70.12 Buying and selling of own real estate	3 859	3 770	0.0	6.7	2 062.1	1 594.9
70.2 Letting of own property	18 527	19 903	91.2	28.0	20 898.6	23 442.6
70.202 Other letting of own property	18 527	19 903	91.2	28.0	20 898.6	23 442.6
70.3 Real estate activities on a fee or contract basis	2 956	3 221	68.2	17.5	263.3	804.3
70.31 Real estate agencies	837	908	0.0	2.7	93.7	86.8
70.32 Management of real estate on a fee or contract basis	2 119	2 313	68.2	14.8	169.7	717.5
70.321 Management of real estate on a fee or contract basis	1 817	.	0.0	.	671.1
70.322 Caretaker services	496	.	14.8	.	46.4
71 Renting of machinery and equipment without operator and of personal and household goods	2 466	2 515	680.5	578.1	948.1	1 385.7
71.1 Renting of automobiles	416	395	21.8	4.5	97.9	262.2
71.2 Renting of other transport equipment	326	347	69.6	17.0	-130.6	640.3
71.3 Renting of other machinery and equipment	1 224	1 238	176.2	296.0	846.8	337.3
71.31 Renting of agricultural machinery and equipment	85	86	0.0	2.5	-15.0	0.5
71.32 Renting of construction and civil engineering machinery and equipment	421	451	113.2	135.5	212.2	390.3
71.33 Renting of office machinery and equipment including computers	62	57	5.0	9.6	64.8	-4.6
71.34 Renting of other machinery equipment n.e.c.	656	644	58.1	148.4	584.8	-48.8
71.4 Renting of personal and household goods n.e.c.	500	535	412.9	260.7	134.1	145.9
73 Research and development	256	294	8.3	161.2	203.9	231.0
73.1 Research and experimental development on natural sciences and engineering	177	211	1.0	161.2	189.9	218.6
73.2 Research and experimental development on social sciences and humanities	79	83	7.3	0.0	13.9	12.4
74 Other business activities	36 868	38 391	1 665.0	1 421.7	3 395.2	2 816.2
74.1 Legal, accounting, book-keeping and auditing activities; tax consultancy; market research and public opinion polling; business and management consultancy; holdings	10 730	11 815	30.2	48.6	687.3	450.3
74.11 Legal activities	1 950	2 101	0.0	0.0	100.5	100.7
74.12 Accounting, book-keeping and auditing activities; tax consultancy	4 856	4 964	10.0	13.3	226.6	218.3
74.121 Accounting and book-keeping	3 960	3 928	9.7	12.9	110.3	105.0
74.122 Auditing	818	965	0.3	0.4	112.9	112.5
74.123 Tax consultancy services	78	71	0.0	0.0	3.4	0.8
74.13 Market research and public opinion polling	120	128	0.4	0.0	18.0	13.9
74.14 Business and management consultancy activities	3 804	4 622	19.8	35.2	342.1	117.5
74.2 Architectural and engineering activities and related technical consultancy	8 054	8 569	1 032.3	855.7	1 173.4	945.9
74.201 Architectural activities	1 664	1 672	0.0	0.0	130.4	48.0
74.202 Civil engineering activities	2 634	2 814	10.8	29.5	141.3	245.4
74.203 Geological surveying	204	218	63.7	15.6	461.4	567.3
74.209 Other technical consultancy activities	3 552	3 865	957.7	810.6	440.3	85.1
74.3 Technical testing and analysis	473	493	3.4	6.0	105.9	129.1
74.4 Advertising	2 457	2 726	81.9	65.5	181.6	222.5
74.5 Labour recruitment and provision of personnel	380	484	0.3	0.1	115.0	49.3
74.501 Labour recruitment of personnel	53	79	0.0	0.0	12.7	3.6
74.502 Provision of personnel	327	405	0.3	0.1	102.2	45.7
74.6 Investigation and security activities	222	253	173.7	36.9	132.6	159.1
74.7 Industrial cleaning	1 905	2 087	23.7	144.9	150.5	130.8
74.8 Miscellaneous business activities n.e.c.	12 647	11 964	319.4	264.1	849.0	729.0
74.81 Photographic activities	1 326	1 399	53.5	83.1	35.0	22.1
74.82 Packaging activities	47	44	2.3	0.5	16.8	4.8
74.83 Secretarial and translation activities	1 214	.	0.0	.	41.8	.
74.84 Other business activities n.e.c.	10 060	.	263.5	.	755.4	.
74.85 Secretarial and translation activities	1 230	.	7.6	.	16.7
74.851 Secretarial activities	487	.	1.5	.	12.6
74.852 Translation activities	743	.	6.1	.	4.1
74.86 Call centre activities	253	.	0.3	.	49.2
74.87 Other business activities n.e.c.	9 038	.	172.6	.	636.3

¹ The Standard Industrial Classification has been changed. See "4.3 Standard classification" for more details. ² The figures are exclusive of 70.201 House cooperative, 72 Computer and related activities and 74.150 Management activities of holding companies. ³ VAT is not included.

6. Principal figures, by number of persons employed and industry division¹. Enterprises. 2002

Industry group	Total	Enterprises with employment				
		-9	10-19	20-49	50-249	250-
Total						
Enterprises	69 401	67 007	1 365	657	308	64
Employment	190 768	65 774	18 012	19 411	29 934	57 637
Turnover. Mill. kr ²	214 896.3	112 919.9	19 513.8	22 747.8	30 655.8	29 059.0
Value added. Mill. kr ²	108 632.4	55 840.6	9 174.7	9 918.6	15 905.6	17 793.0
70 Enterprises	28 201	27 956	155	65	23	2
Employment	20 322	13 538	2 014	1 936	2 288	546
Turnover. Mill. kr ²	75 028.4	62 632.1	:	4 139.1	3 846.4	:
Value added. Mill. kr ²	39 346.6	33 704.8	:	1 709.7	1 884.9	:
70.1 Enterprises	5 077	5 019	26	27	4	1
Employment	3 822	2 038	354	825	310	295
Turnover. Mill. kr ²	21 077.6	17 374.3	:	1 356.8	889.9	:
Value added. Mill. kr ²	6 261.8	5 363.0	:	288.1	192.3	:
70.2 Enterprises	19 903	19 838	51	10	4	-
Employment	9 328	8 026	656	310	336	-
Turnover. Mill. kr ²	43 843.8	39 639.9	1 580.5	1 533.3	1 090.0	-
Value added. Mill. kr ²	28 797.2	26 105.7	966.9	999.3	725.2	-
70.3 Enterprises	3 221	3 099	78	28	15	1
Employment	7 172	3 474	1 004	801	1 642	251
Turnover. Mill. kr ²	10 107.1	5 617.9	:	1 248.9	1 866.5	:
Value added. Mill. kr ²	4 287.6	2 236.1	:	422.3	967.4	:
71 Enterprises	2 515	2 435	48	17	14	1
Employment	6 024	2 882	634	482	1 665	361
Turnover. Mill. kr ²	14 137.8	8 004.5	:	2 063.6	2 167.6	:
Value added. Mill. kr ²	5 046.6	2 716.8	:	478.2	1 129.6	:
71.1 Enterprises	395	383	6	3	3	-
Employment	1 200	580	82	79	459	-
Turnover. Mill. kr ²	1 842.1	1 025.8	286.3	70.3	459.7	-
Value added. Mill. kr ²	799.3	351.7	154.4	20.2	273.0	-
71.2 Enterprises	347	342	4	-	1	-
Employment	461	345	53	-	63	-
Turnover. Mill. kr ²	2 374.8	2 146.3	:	-	:	-
Value added. Mill. kr ²	1 210.7	1 092.6	:	-	:	-
71.3 Enterprises	1 238	1 199	21	11	6	1
Employment	2 616	1 139	279	325	512	361
Turnover. Mill. kr ²	8 292.8	4 235.9	842.1	1 923.8	:	:
Value added. Mill. kr ²	2 345.2	1 082.0	193.0	433.0	:	:
71.4 Enterprises	535	511	17	3	4	-
Employment	1 747	818	220	78	631	-
Turnover. Mill. kr ²	1 628.1	596.6	199.2	69.4	762.9	-
Value added. Mill. kr ²	691.3	190.4	66.7	25.1	409.1	-
73 Enterprises	294	206	15	38	32	3
Employment	7 076	276	191	1 169	3 393	2 047
Turnover. Mill. kr ²	5 131.5	311.6	101.3	831.5	2 238.8	1 648.4
Value added. Mill. kr ²	3 205.3	68.3	39.6	509.8	1 587.1	1 000.5
73.1 Enterprises	211	154	12	21	21	3
Employment	5 516	205	147	677	2 440	2 047
Turnover. Mill. kr ²	4 267.9	274.6	72.6	603.2	1 669.2	1 648.4
Value added. Mill. kr ²	2 597.2	45.2	25.7	348.2	1 177.6	1 000.5
73.2 Enterprises	83	52	3	17	11	-
Employment	1 560	71	44	492	953	-
Turnover. Mill. kr ²	863.6	37.0	28.7	228.3	569.6	-
Value added. Mill. kr ²	608.1	23.1	14.0	161.6	409.5	-

6. Principal figures, by number of persons employed and industry division¹. Enterprises. 2002

(cont.)

Industry group	Total	Enterprises with employment				
		-9	10-19	20-49	50-249	250-
74 Enterprises	38 391	36 410	1 147	537	239	58
Employment	157 346	49 078	15 173	15 824	22 588	54 683
Turnover. Mill. kr ²	120 598.5	41 971.6	13 999.4	15 713.7	22 403.0	26 510.9
Value added. Mill. kr ²	61 033.9	19 350.7	6 899.6	7 221.0	11 304.0	16 258.7
74.1 Enterprises	11 815	11 325	340	101	41	8
Employment	35 158	18 549	4 385	2 983	4 453	4 788
Turnover. Mill. kr ²	27 382.8	12 667.5	3 130.8	2 865.1	5 035.6	3 683.7
Value added. Mill. kr ²	18 331.7	7 953.7	2 058.1	1 864.1	3 695.7	2 760.1
74.2 Enterprises	8 569	8 035	331	142	49	12
Employment	29 233	11 315	4 359	4 099	4 243	5 217
Turnover. Mill. kr ²	35 485.0	12 177.2	4 384.5	4 427.1	6 820.8	7 675.5
Value added. Mill. kr ²	15 079.6	4 836.8	2 347.7	2 243.9	2 930.9	2 720.2
74.3 Enterprises	493	449	17	18	8	1
Employment	3 971	664	242	566	830	1 669
Turnover. Mill. kr ²	5 143.8	618.3	193.5	440.3	:	:
Value added. Mill. kr ²	2 533.7	179.3	88.1	254.4	:	:
74.4 Enterprises	2 726	2 572	101	39	12	2
Employment	8 594	3 701	1 347	1 153	1 027	1 366
Turnover. Mill. kr ²	13 137.7	4 220.8	2 416.4	2 846.3	:	:
Value added. Mill. kr ²	2 832.7	1 247.3	618.8	496.3	:	:
74.5 Enterprises	484	331	45	55	37	16
Employment	26 719	598	592	1 704	3 404	20 421
Turnover. Mill. kr ²	7 312.6	546.0	384.0	675.2	1 236.4	4 471.0
Value added. Mill. kr ²	5 764.1	197.3	205.7	495.2	957.9	3 908.2
74.6 Enterprises	253	207	14	18	9	5
Employment	8 509	383	195	549	993	6 389
Turnover. Mill. kr ²	3 502.9	160.4	70.2	292.0	440.8	2 539.4
Value added. Mill. kr ²	2 389.0	94.3	47.6	171.1	228.3	1 847.8
74.7 Enterprises	2 087	1 801	150	79	48	9
Employment	23 779	3 112	2 065	2 348	4 458	11 796
Turnover. Mill. kr ²	7 521.6	1 177.9	650.1	747.8	1 697.7	3 248.2
Value added. Mill. kr ²	5 087.3	747.9	438.3	518.9	1 075.5	2 306.8
74.8 Enterprises	11 964	11 690	149	85	35	5
Employment	21 383	10 756	1 988	2 422	3 180	3 037
Turnover. Mill. kr ²	21 112.0	10 403.6	2 769.9	3 419.8	2 853.7	1 664.9
Value added. Mill. kr ²	9 015.7	4 094.2	1 095.3	1 177.1	1 524.0	1 125.0

¹ The figures are exclusive of 70.201 House cooperative, 72 Computer and related activities and 74.150 Management activities of holding companies. ² VAT is not included.

7. Investments by group of fixed assets and industry subclass¹. Enterprises. 2002

Industry subclass	Enterprises	Investments			
		Total	Machinery, tools, implements and other equipment ²	Vehicles ²	Buildings and plant
Million kroner ³					
The whole country	69 401	32 098.4	2 624.9	467.6	29 005.8
70 Real estate activities	28 201	27 665.5	-474.8	-351.5	28 491.8
70.1 Real estate activities with own property	5 077	3 418.6	-315.6	-184.4	3 918.7
70.11 Development and selling of real estate	1 307	1 823.7	35.1	4.3	1 784.3
70.111 House building cooperative	109	31.9	25.8	-4.5	10.7
70.112 Other development and sale of real estate	1 198	1 791.8	9.3	8.8	1 773.6
70.12 Buying and selling of own real estate	3 770	1 594.9	-350.7	-188.7	2 134.4
70.2 Letting of own property	19 903	23 442.6	-435.9	-107.1	23 985.5
70.202 Other letting of own property	19 903	23 442.6	-435.9	-107.1	23 985.5
70.3 Real estate activities on a fee or contract basis	3 221	804.3	276.7	-60.0	587.6
70.31 Real estate agencies	908	86.8	99.4	-24.0	11.4
70.32 Management of real estate on a fee or contract basis	2 313	717.5	177.2	-36.0	576.3
70.321 Management of real estate on a fee or contract basis	1 817	671.1	154.5	-55.8	572.4
70.322 Caretaker services	496	46.4	22.7	19.8	3.8
71 Renting of machinery and equipment without operator and of personal and household goods	2 515	1 385.7	666.5	666.1	53.1
71.1 Renting of automobiles	395	262.2	20.4	238.2	3.5
71.2 Renting of other transport equipment	347	640.3	120.3	467.3	52.7
71.3 Renting of other machinery and equipment	1 238	337.3	416.2	-71.7	-7.2
71.31 Renting of agricultural machinery and equipment	86	0.5	1.4	-0.1	-0.9
71.32 Renting of construction and civil engineering machinery and equipment	451	390.3	327.0	55.6	7.7
71.33 Renting of office machinery and equipment including computers	57	-4.6	-3.2	0.0	-1.4
71.34 Renting of other machinery equipment n.e.c.	644	-48.8	91.0	-127.2	-12.6
71.4 Renting of personal and household goods n.e.c.	535	145.9	109.6	32.3	4.0
73 Research and development	294	231.0	186.7	1.8	42.5
73.1 Research and experimental development on natural sciences and engineering	211	218.6	174.6	1.5	42.5
73.2 Research and experimental development on social sciences and humanities	83	12.4	12.1	0.3	0.0
74 Other business activities	38 391	2 816.2	2 246.5	151.2	418.5
74.1 Legal, accounting, book-keeping and auditing activities; tax consultancy; market research and public opinion polling; business and management consultancy; holdings	11 815	450.3	376.1	34.0	40.2
74.11 Legal activities	2 101	100.7	81.1	8.6	11.1
74.12 Accounting, book-keeping and auditing activities; tax consultancy	4 964	218.3	176.9	14.0	27.4
74.121 Accounting and book-keeping	3 928	105.0	67.7	10.1	27.2
74.122 Auditing	965	112.5	109.2	3.1	0.2
74.123 Tax consultancy services	71	0.8	0.0	0.8	0.0
74.13 Market research and public opinion polling	128	13.9	15.0	-1.1	0.0
74.14 Business and management consultancy activities	4 622	117.5	103.1	12.6	1.8
74.2 Architectural and engineering activities and related technical consultancy	8 569	945.9	862.4	-43.4	126.9
74.201 Architectural activities	1 672	48.0	38.5	0.7	8.9
74.202 Civil engineering activities	2 814	245.4	86.5	22.9	136.0
74.203 Geological surveying	218	567.3	668.0	-103.5	2.8
74.209 Other technical consultancy activities	3 865	85.1	69.5	36.5	-20.8
74.3 Technical testing and analysis	493	129.1	110.1	12.5	6.5
74.4 Advertising	2 726	222.5	149.1	-4.8	78.2
74.5 Labour recruitment and provision of personnel	484	49.3	47.9	1.3	0.1
74.501 Labour recruitment of personnel	79	3.6	1.8	1.7	0.0
74.502 Provision of personnel	405	45.7	46.1	-0.4	0.1
74.6 Investigation and security activities	253	159.1	113.8	32.0	13.4
74.7 Industrial cleaning	2 087	130.8	80.5	52.5	-2.2
74.8 Miscellaneous business activities n.e.c.	11 964	729.0	506.6	67.1	155.3
74.81 Photographic activities	1 399	22.1	17.7	4.4	0.0
74.82 Packaging activities	44	4.8	3.7	0.8	0.2
74.85 Secretarial and translation activities	1 230	16.7	17.3	-0.6	0.0
74.851 Secretarial activities	487	12.6	13.3	-0.7	0.0
74.852 Translation activities	743	4.1	4.0	0.0	0.0
74.86 Call centre activities	253	49.2	16.4	2.3	30.4
74.87 Other business activities n.e.c.	9 038	636.3	451.5	60.2	124.6

¹ The figures are exclusive of 70.201 House cooperative, 72 Computer and related activities and 74.150 Management activities of holding companies. ² Demolition equipment are included in: Machinery, tools, implements and other equipment. ³ VAT is not included.

8. Investments by category and industry subclass¹. Enterprises. 2002

Industry subclass	Enterprises	Investments, total ²	New investments and additions	Sales ³	Acquisitions through financial leasing ⁴	New investments in building sites ⁵
		Million kr ⁶				
The whole country	69 401	32 098.4	47 428.0	15 329.6	337.0	4 039.5
70 Real estate activities	28 201	27 665.5	39 654.5	11 989.0	14.6	3 952.6
70.1 Real estate activities with own property	5 077	3 418.6	6 381.1	2 962.5	0.2	1 755.3
70.11 Development and selling of real estate	1 307	1 823.7	2 805.1	981.4	0.2	1 206.7
70.111 House building cooperative	109	31.9	54.8	22.8	0.2	0.0
70.112 Other development and sale of real estate	1 198	1 791.8	2 750.3	958.6	0.0	1 206.7
70.12 Buying and selling of own real estate	3 770	1 594.9	3 576.0	1 981.1	0.0	548.5
70.2 Letting of own property	19 903	23 442.6	32 240.4	8 797.9	0.0	1 943.7
70.202 Other letting of own property	19 903	23 442.6	32 240.4	8 797.9	0.0	1 943.7
70.3 Real estate activities on a fee or contract basis	3 221	804.3	1 032.9	228.6	14.4	253.6
70.31 Real estate agencies	908	86.8	149.0	62.2	11.8	0.0
70.32 Management of real estate on a fee or contract basis	2 313	717.5	883.9	166.4	2.6	253.6
70.321 Management of real estate on a fee or contract basis	1 817	671.1	835.5	164.4	0.0	253.6
70.322 Caretaker services	496	46.4	48.4	2.1	2.6	0.0
71 Renting of machinery and equipment without operator and of personal and household goods	2 515	1 385.7	3 652.4	2 266.6	174.4	64.1
71.1 Renting of automobiles	395	262.2	1 200.3	938.2	5.7	4.7
71.2 Renting of other transport equipment	347	640.3	1 293.4	653.1	17.0	59.0
71.3 Renting of other machinery and equipment	1 238	337.3	930.2	592.9	151.6	0.3
71.31 Renting of agricultural machinery and equipment	86	0.5	2.9	2.4	0.5	0.0
71.32 Renting of construction and civil engineering machinery and equipment	451	390.3	531.1	140.8	126.6	0.3
71.33 Renting of office machinery and equipment including computers	57	-4.6	11.7	16.3	0.0	0.0
71.34 Renting of other machinery equipment n.e.c.	644	-48.8	384.6	433.4	24.6	0.0
71.4 Renting of personal and household goods n.e.c.	535	145.9	228.4	82.5	0.0	0.0
73 Research and development	294	231.0	242.1	11.1	0.9	3.2
73.1 Research and experimental development on natural sciences and engineering	211	218.6	227.6	9.0	0.9	3.2
73.2 Research and experimental development on social sciences and humanities	83	12.4	14.5	2.1	0.0	0.0
74 Other business activities	38 391	2 816.2	3 879.0	1 062.8	147.1	19.7
74.1 Legal, accounting, book-keeping and auditing activities; tax consultancy; market research and public opinion polling; business and management consultancy; holdings	11 815	450.3	592.5	142.1	15.7	3.4
74.11 Legal activities	2 101	100.7	158.8	58.1	3.1	0.0
74.12 Accounting, book-keeping and auditing activities; tax consultancy	4 964	218.3	274.0	55.7	3.2	3.4
74.121 Accounting and book-keeping	3 928	105.0	144.5	39.4	3.1	3.4
74.122 Auditing	965	112.5	128.7	16.2	0.1	0.0
74.123 Tax consultancy services	71	0.8	0.8	0.0	0.0	0.0
74.13 Market research and public opinion polling	128	13.9	15.4	1.6	0.0	0.0
74.14 Business and management consultancy activities	4 622	117.5	144.3	26.8	9.3	0.0
74.2 Architectural and engineering activities and related technical consultancy	8 569	945.9	1 376.6	430.6	63.0	9.4
74.201 Architectural activities	1 672	48.0	60.7	12.6	2.0	0.1
74.202 Civil engineering activities	2 814	245.4	302.3	56.9	3.9	5.4
74.203 Geological surveying	218	567.3	823.0	255.7	44.7	0.2
74.209 Other technical consultancy activities	3 865	85.1	190.6	105.5	12.3	3.7
74.3 Technical testing and analysis	493	129.1	140.0	10.9	27.5	0.0
74.4 Advertising	2 726	222.5	267.1	44.5	0.8	2.6
74.5 Labour recruitment and provision of personnel	484	49.3	56.6	7.3	0.2	0.0
74.501 Labour recruitment of personnel	79	3.6	4.3	0.7	0.2	0.0
74.502 Provision of personnel	405	45.7	52.3	6.6	0.0	0.0
74.6 Investigation and security activities	253	159.1	182.9	23.8	1.6	0.0
74.7 Industrial cleaning	2 087	130.8	179.4	48.6	7.3	2.5
74.8 Miscellaneous business activities n.e.c.	11 964	729.0	1 083.9	354.9	31.1	1.7
74.81 Photographic activities	1 399	22.1	26.4	4.3	1.1	0.0
74.82 Packaging activities	44	4.8	5.3	0.5	1.0	0.0
74.85 Secretarial and translation activities	1 230	16.7	18.2	1.5	0.0	0.0
74.851 Secretarial activities	487	12.6	14.1	1.4	0.0	0.0
74.852 Translation activities	743	4.1	4.1	0.1	0.0	0.0
74.86 Call centre activities	253	49.2	51.7	2.5	0.0	0.0
74.87 Other business activities n.e.c.	9 038	636.3	982.4	346.1	29.1	1.7

¹ The figures are exclusive of 70.201 House cooperative, 72 Computer and related activities and 74.150 Management activities of holding companies. ² New investments and additions, less sales. ³ Sale of business assets. Sale of building sites is not included. ⁴ Included in new investments and additions. ⁵ Not included in new investments and additions. ⁶ VAT is not included.



Skatteetaten

Næringsoppgåve 1 for 2002

For næringsdrivande med avgrensa rekneskapsplikt
Om fortegnbruk i skjema sjå rettleinga

Vedlegg til sjølvmeldingsskjema/selskapsoppgåva

Verksemdas namn, adresse m.m:		Rekneskapsperiode	Frå	Til
Namn				
Nærings- (kontor) adresse	Organisasjonsnummer	Fødselsnummer	Tal på årsverk utført av tilsette	
Postnr./-stad				
Næring (type verksemd)	Skal det for verksemda fastsetjast personinntekt etter Sktl kap. 12? <input type="checkbox"/> Ja <input type="checkbox"/> Nei			

Ekstern rekneskapsfører:

Rekneskapsførars namn	Nummer i rekneskapsførarregisteret
Forretningsadresse	Postnr./-stad
Er næringsoppg. fylt ut av ekstern rekneskapsfører? <input type="checkbox"/> Ja <input type="checkbox"/> Nei	Er rekneskapsført av ekstern rekneskapsfører? <input type="checkbox"/> Ja <input type="checkbox"/> Nei

Tilleggsopplysningar og spesifikasjonar

Varelager		31.12.2002	31.12.2001
0110	Råvarer og innkjøpte halvfabrikata		
0120	Varer under tilverking		
0130	Ferdige eigentilverka varer		
0140	Innkjøpte varer for videresal		
0150	Sum	=	=
Berre for jordbruk	0160 Eigentilverka varer som skal nyttast i eigen produksjon		
	0170 Buskap		
	0180 Sum varelager	=	=

Bruttoforteneste på innkjøpte varer for videresal

0210	Avgiftspliktig sal av innkjøpte varer for videresal	
0220	Avgiftsfritt sal av innkjøpte varer for videresal	+
0230	Fritt sal utanfor avgiftsområdet	+
0240	Sum salsinntekter	=
0250	Varekostnad innkjøpte varer for videresal	÷
0260	Bruttoforteneste innkjøpte varer for videresal	=

Skattemessig verdi på kundekrav

		2002	2001															
0410	Kundekrav til pålydande																	
0420	<table border="0"> <tr> <td>2001</td> <td>Konstaterte tap på kundekrav</td> <td>2002</td> <td></td> </tr> <tr> <td><input type="text"/></td> <td>+</td> <td><input type="text"/></td> <td rowspan="2">x 4 x <input type="text"/> ▶</td> </tr> <tr> <td><input type="text"/></td> <td>+</td> <td><input type="text"/></td> </tr> <tr> <td>2001</td> <td>Kredittsal</td> <td>2002</td> <td></td> </tr> </table> <div style="text-align: center;">Kundekrav pr. 31.12.2002</div>	2001	Konstaterte tap på kundekrav	2002		<input type="text"/>	+	<input type="text"/>	x 4 x <input type="text"/> ▶	<input type="text"/>	+	<input type="text"/>	2001	Kredittsal	2002		÷	÷
2001	Konstaterte tap på kundekrav	2002																
<input type="text"/>	+	<input type="text"/>	x 4 x <input type="text"/> ▶															
<input type="text"/>	+	<input type="text"/>																
2001	Kredittsal	2002																
0430	Skattemessig verdi på kundekrav	=	=															

0460 Nyetabl. verksemd i 2000 eller seinare? Ja Nei

Andre offentlege organ sin bruk av opplysningar i RF-1175N

For å samordna og forenkla oppgåveinnleveringa frå næringslivet, kan opplysningar som vert avgjeve i "Næringsoppgåve 1", RF-1175N, heilt eller delvis bli nytta også av andre offentlege organ som har heimel til å innhente dei same opplysningar, jf. lov om Oppgåveregisteret §§ 5 og 6. Opplysningar om evt. samordning kan ein få ved å vende seg til Oppgåveregisteret på telefon 75 00 75 00, eller Skattedirektoratet på telefon 22 07 70 00.

Skattemessig resultatregneskap 2002 (i heile kroner)

	2002	2001		2002	2001
3000 Salsinntekt og uttak, avgiftspliktig			7000 Drivstoff transportmiddel		
3100 Salsinntekt og uttak, avgiftsfri			7020 Vedlikehold m.m. transportmiddel		
3200 Salsinntekt og uttak, utanfor avgiftsområdet			7040 Forsikring og avgifter på transportmiddel		
3300 Offentlege avgifter for selde varer	÷	÷	7080 Bilkostnader, bruk av privat bil i næring		
3400 Offentlege tilskott/refusjon			7099 Privat bruk av næringsbil	÷	÷
3600 Leigeinntekt fast eigedom			7155 Reise-/diett og bilgodtgjering, oppgavepliktig		
3650 Leigeinntekt av rettar - jakt, fiske m.m.			7165 Reise- og diettkostnader, ikkje oppgavepliktig		
3695 Andre leigeinntekter			7295 Provisjonskostnad		
3700 Provisjonsinntekt			7330 Sals- og reklamekostnad		
3895 Inntektsføring frå negativ saldo			7350 Representasjonskostn. (med frådragsrett)		
3900 Anna driftsrelatert inntekt			7495 Kontingent og gåve (med frådragsrett)		
9900 Sum næringsinntekt	=	=	7500 Forsikringspremie		
4005 Varekostnad			7565 Garanti- og servicekostnad		
4295 Lagerending av varer under tilverking og ferdig tilv. varer			7600 Lisens, patentkostnad royalty o.l.		
4500 Framandyting og underentreprise			7700 Annen kostnad med frådragsrett		
4995 Lagerending av eigen-tilverka anleggsmidler			7895 Konstaterte tap på krav, kontrakter m.m.		
5000 Lønn, feriepengar m.m.			7897 Endring i skattemessig nedskrivning kundekrav		
5300 Andre oppgavepliktige godtgjeringar			9910 Sum næringskostnad	=	=
5400 Arbeidsgivaravgift			9920 Netto næringsinntekt før kapitalinntekt/-kostnad Summen skal overførast personinntektsskjema		
5420 Oppgavepliktig pensjonskostnad					
5600 Arbeidsgodtgjering til eigarar i ANS m.m.			8024 Del av overskott i deltakerlikna selskap		
5900 Annan personalkostnad			8060 Valutavinst (agio)		
6000 Avskrivning			8095 Vinst ved realisasjon av aksjar m.m. (jf. RF-1061)		
6100 Frakt og transportkostnad tilknytt sal			8099 Anna kapitalinntekt (ekskl. renteinntekt, utbytte)		
6200 Energi, brensel m.m. tilknytt produksjon			8285 Inntektsføring frå positiv vinst-/tapskonto		
6300 Leige av lokaler			9925 Sum kapitalinntekter	=	=
6340 Lys, varme			8026 Del av underskott i deltakerlikna selskap		
6395 Renovasjon, vatn, avløp, reinhald m.m.			8160 Valutatap (disagio)		
6400 Andre leigekostnader			8195 Tap ved realisasjon av aksjar (jf. RF-1061)		
6500 Verktøy, inventar m.m. som ikkje skal aktiverast			8199 Anna kapitalkostnad (ekskl. rentekostnad)		
6600 Reparasjon og vedlikehold av bygningar			8286 Frådragsføring frå negativ vinst-/tapskonto		
6695 Anna reparasjon og vedlikehold			8287 Avsetj. til kjøpsutbytte til medl. av samv.føretak		
6700 Framand teneste (reknesk./revisjon/rådgiving. o.l.)			8288 Avsetj. til felleseigd parts-kapital for samv.føretak		
6995 Kontorkostnad, telefon, porto m.m.			9929 Sum kapitalkostnader	=	=
			9930 Netto næringsinntekt	=	=
			9935 Netto næringsunderskott	=	=

Balanse - Skattemessige verdier (i heile kroner)

	31.12.2002	31.12.2001		31.12.2002	31.12.2001
Eigedelar	Skattemessig egenkapital				
1000 Forsking og utvikling			2015 Felleseigd partskapital i samvirkeforetak		
1020 Immaterielle eigedeler, konsesjonar / mjølkekvote			2050 Anna egenkapital		
1080 Goodwill (saldogruppe b)			2080 Udekt tap		
1105 Forretningsbygg (saldogruppe i)			9960 Sum skattemessig egenkapital	=	=
1115 Bygg og anlegg, hotell o.l. (saldogruppe h)			Ikkje skattlagd egenkapital		
1130 Bygg, anlegg og maskinar under arbeid/bygging			2095 Negativ saldo		
1140 Jord- og skogverdier			2096 Positiv vinst- og tapskonto		
1150 Tomter og andre grunnareal			2097 Vilkårsett avsett vinst (sktl § 14-71)		
1160 Bustad inkl. tomter, hytter m.m.			9970 Sum ikkje skattlagd egenkapital	=	=
1205 Maskinar, personbilar, inventar (saldogruppe d)			Gjeld		
1221 Skip, rigger m.m. (saldogruppe e)			2220 Gjeld til kredittinstitusjonar		
1225 Fly, helikopter m.m. (saldogruppe f)			2275 Langsiktig lån i utanlandsk valuta		
1239 Vare-, lastebilar, bussar m.m. (saldogruppe c)			2289 Stille interessentinskott og ansvarleg lånekapital		
1280 Kontormaskinar (saldogruppe a)			2380 Kassakreditt		
1295 Eigedom som kan avskrivast utanom saldost. syst.			2400 Leverandørgjeld		
1299 Negativ vinst- og tapskonto			2600 Skattetrekk og andre trekk		
1495 Varelager (spesifikasjon side 1)			2740 Oppgjærskonto meirverdiavgift		
1500 Kundekrav			2770 Skyldig arbeidsgiveravgift		
1530 Opptent, ikkje fakturert driftsinntekt			2790 Andre offentlege avgifter		
1577 Krav mot tilsette			2900 Forskott frå kunder		
1578 Krav mot eigarar, styremedlemmer o.l.			2910 Gjeld til tilsette og eigarar		
1595 Langsiktige krav i utanlandsk valuta			2949 Lønn, feriepengar o.l.		
1599 Andre krav			2950 Påløpt rente		
1780 Krav på innbetaling av selskapskapital			2995 Anna gjeld		
1829 Aksjar og verdipapirfondspartar			9990 Sum gjeld	=	=
1869 Obligasjonar og sertifikat			9995 Sum egenkapital og gjeld	=	=
1880 Andre finansielle instrument			Skal berre fyllast ut av dei som nytta næringsoppgåve 2 (RF-1167) førre år. 9996 Egenkapital 31.12.2001 <input type="text"/> 9997 Mellombels skilnader 31.12.01, jf. RF-1217 <input type="text"/> 9998 Korrigert egenkapital 1.1.2002 <input type="text"/>		
1895 Part i deltakerlikna selskap					
1899 Individuelle postar (differansesaldo m.m.)					
1900 Kontantar					
1920 Bankinnskott					
1950 Bankinnskott for skattetrekk					
9950 Sum eigedelar	=	=			

Spesifikasjon av privatkonto		Næringskostnader utan rett til frådrag/eigenkapitalkorreksjonar	
	2002		2002
2061	Kontantuttak	2051	Representasjonskostnader utan rett til frådrag
2063	Uttak av driftsmidlar	2052	Kontingentar/gåver utan rett til frådrag
2064	Uttak av varer og tenester	2053	Andre kostnader utan rett til frådrag
2065	Bustad i næringsbygg	2060	Sum næringskostnader utan rett til frådrag
2067	Lys og varme privat		=
2068	Private telefonkostnader	2054	Skattefrie inntekter
2069	Diverse andre private kostnader	2055	Innskott kontanter
2072	Skattar	2056	Innskott egedelar
2075	Privat bruk av næringsbil	2057	Bruk av privat bil ført til frådrag etter sats
2077	Premie til eigen sjuke- og ulykkesforsikring	2058	Positive eigenkapitalkorreksjonar
2078	Premie til tilleggstrygd for sjukepengar	2059	Negative eigenkapitalkorreksjonar
2079	Sum privatkonto	2070	Sum eigenkapitalkorreksjonar
	=		=

Årsresultat	Type næring	Fordeling mellom ektefeller:		2002 (Beløp i heile kroner)
		Fødselsnr.	Fødselsnr.	
0401	Netto næringsinntekt / underskott (post 9930/9935)			
0402	Netto næringsinntekt / underskott (post 9930/9935)			
0403	Netto næringsinntekt / underskott (post 9930/9935)			
0404	Netto næringsinntekt / underskott (post 9930/9935)			
0405	Utbytte på aksjar Til SA (RF-1027) post 3.1.4 / 3.1.7			
0406				
0407	Renteinntekt Til SA (RF-1027) post 3.1.1 / 3.1.2			+
0408	Rentekostnader Til SA (RF-1027) post 3.3.1 / 3.3.2			÷
9940	Årsresultat			=

Eigenkapitalavstemming (Beløp i heile kroner)		2002
0410	Skattemessig eigenkapital pr 31.12.2001 (post 9960)	
0411	Årsresultat (fra post 9940.)	
0412	Privatkonto (spesifisert ovanfor) frå post 2079	÷
0413	Næringskostnader utan rett til frådrag/ (spesifisert ovanfor i post 2060)	÷
0414	Eigenkapitalkorreksjonar (spesifisert ovanfor i post 2070)	
0415	Skattemessig eigenkapital pr. 31.12.2002 (post 9960)	=

Stad og dato		Underskrift	
Spørsmål skal rettast til		Telefonnummer	

Ein viser til rettleinga som er utarbeidd til hjelp ved utfyllinga av næringsoppgåve 1: RF-1176 og RF-1178

Fastsett av Skattedirektoratet med heimel i Finansdepartementet sitt delegeringsvedtak av 24. oktober 1991, jf. likningslova § 4-4 nr. 7



Rettleiing til utfylling av Næringsoppgåve 1, RF-1175N. For næringsdrivande med avgrensa rekneskapsplikt.

Generelt.

Nytt i 2002: Skattytarar innanfor jordbruk/gartneri, skogbruk, pelsdyrnæring og reindrift kan no velje å nytte Næringsoppgåve 1. Derfor er skjemaet tilført nokre nye postar og er noko omarbeidd ved at utrekninga av årsresultat er flytta frå side 2 til side 4. For ovannemnde næringer er det utarbeidd eiga rettleiing, RF-1178.

Næringsoppgåve 1 (RF-1175) skal leverast av næringsdrivande som etter rekneskapslova av 17. juli 1998 nr. 56 § 1-2 andre ledd er rekneskapspliktig etter kapittel 2 (avgrensa rekneskapsplikt). Som rekneskapspliktig etter kapittel 2 skal reknast skattytar som driv verksemd eller utleige av fast eigedom, og som difor pliktar å levere næringsoppgåve etter § 4-4 nr. 1 i likningslova. Dei som driv utleigeverksemd som ikkje vert rekna som næringsverksemd, skal nytte "Årsoppgjør for utleige av fast eigedom" (RF-1189).

Føretak som ikkje har full rekneskapsplikt etter rekneskapslova § 1-2, 1. ledd, men som har avgrensa rekneskapsplikt etter § 1-2, 2. ledd skal i utgangspunktet levere Næringsoppgåve 1 (RF-1175). Dersom eit føretak/ein næringsdrivande som ikkje har full rekneskapsplikt etter rekneskapslova frivillig utarbeider fullt årsoppgjør oppgjørt og vurdert etter reglane i rekneskapslova, kan Næringsoppgåve 2 nyttast i staden for Næringsoppgåve 1. Sjå nærmare om føresetnader for dette i rettleiinga for Næringsoppgåve 2 (RF-1168).

Einmannsføretak som har færre enn 21 tilsette, og som samla har eigedelar verd 20 mill NOK eller under, har avgrensa rekneskapsplikt og skal levere Næringsoppgåve 1.

Dersom skattytaren driv fleire næringer skal det leverast berre ei Næringsoppgåve 1. Systemet som er utarbeidd for elektronisk levering, kan berre ta imot ei næringsoppgåve frå kvar skattytar. Dei som driv jordbruk/gartneri, skogbruk, pelsdyrnæring og/eller reindrift skal, dersom dei driv fleire næringer, levere ei næringsoppgåve for kvar næring, men da i papir. Sjå spesiell rettleiing for desse: RF-1178.

Skattytarar som fyller ut fleire næringsoppgåver skal som hovudregel føre balansepostane i dei respektive næringsoppgåvene. Ein del postar (m.a. finanspostar) vil vere vanskelege å knytte til ei bestemt næring. Den næringsdrivande kan då velje å utarbeide ein samla balanse for alle næringer med felles utrekning av eigenkapitalen.

Ansvarlege selskap og kommandittselskap har avgrensa rekneskapsplikt dersom selskapet har mindre enn fem millionar kroner i salsinntekter og færre enn fem tilsette og har færre enn seks deltakarar. Selskap med avgrensa rekneskapsplikt skal levere Næringsoppgåve 1 som vedlegg til selskapsoppgåva (for inntektsåret 2002 kan selskapet velje å legge ved Næringsoppgåve 2 i staden). Dersom ikkje alle vilkåra er oppfylte, eller ein av deltakarane er ein juridisk person med avgrensa ansvar, har selskapet full rekneskapsplikt. Selskap med full rekneskapsplikt skal levere Næringsoppgåve 2 som vedlegg til selskapsoppgåva.

Skattefrie institusjoner som likevel har skatteplikt, og som har avgrensa rekneskapsplikt, kan nytte Næringsoppgåve 1 (RF-1175) som vedlegg til Sjølvmelding for aksjeselskap m.m. (RF-1028).

Aksjeselskap skal som tidlegare bruke Næringsoppgåve 2 (RF-1167)

Kommunale føretak som er ein del av kommunen som juridisk person og som ved utarbeiding av årsrekneskap følger kommunale prinsipp, skal som eit utgangspunkt nytte Næringsoppgåve 1. Dersom føretaket frivillig utarbeider fullt årsoppgjør oppgjørt og vurdert etter reglane i rekneskapslova kan det likevel velje å nytte Næringsoppgåve 2.

Fiskarar og fangstfolk skal levere Næringsoppgåve 1 som vedlegg til sjølvmeldinga. Der rettleiinga berre omtalar fiske, gjeld omtala tilsvarande for fangst.

Alle som driv **drose- og lastebilnæring** skal som vedlegg til næringsoppgåva fyller ut "Tilleggsskjema for drose- og lastebilnæring" (RF-1223).

Alle som driv **overnattings- og serveringsstader** med skjenkerett for øl, vin eller brennevin skal som vedlegg til næringsoppgåva fyller ut og levere "Tilleggsskjema for overnattings- og serveringsstader med skjenkerett for øl, vin og brennevin" (RF-1122).

Einskilde samvirkeleg har avgrensa rekneskapsplikt og skal levere næringsoppgåve 1.

Næringsoppgåve 1 er på 4 sider og inneheld på side 1 felt for tilleggsopplysningar og spesifikasjonar bl.a. ei oppstilling over varelager. På side 2 er det ei oppstilling over **skattemessig resultatregnskap** og på side 3 balanse – **skattemessige** verdiar. På side 4 vert det føreteke eigenkapitalavstemming. På side 4 er det også ein spesifikasjon av privatkonto.

Sjølvmelding, næringsoppgåve og andre pliktige skjemaer kan, dersom ein har internettilgang, leverast elektronisk. Systemet som er utarbeidd for elektronisk innlevering, tek berre éi næringsoppgåve frå kvar skattytar. Skal det leverast fleire næringsoppgåver (sjå rettleiing RF-1178), må desse leverast i papir. For å nytte elektronisk innlevering er det nødvendig å ha eit årsoppgjersprogram og eit program frå skatteetaten (utgje gratis). For meir informasjon om dette og for bestilling av program, sjå www.skatteetaten.no

Dersom ein veljer næringsoppgåve i papir, er det adgang til å sende inn datautskrift i staden for Næringsoppgåve 1, jf. forskrift gitt av Skattedirektoratet 24. oktober 1988. Forskrifta sett detaljerte krav til innhaldet i utskrifta, samt til utforming og kvalitet/format.

Næringsoppgåva som ligg føre er utarbeidd som eit felles skjema for likningsstyresmaktene og Statistisk sentralbyrå.

Etter § 3 i lov om autorisasjon av rekneskapsførarar skal namn og forretningsadresse på ekstern rekneskapsførar også først på alle dokument som rekneskapsføraren utarbeider for oppdragsgjeveren. Det er avsett eit eige felt øvst på side 1 for dette. Ein skal gje opplysningar om den eksterne rekneskapsførar har ført rekneskapet og/eller fylt ut næringsoppgåva. Revisorer som tek på seg

rekneskapsføraroppdrag skal stå i rekneskapsførarregisteret. Dersom revisjonskontoret ikkje står i rekneskapsførarregisteret skal vedkommande revisor ikkje krysse av i feltet for utfylling av næringsoppgåva.

Biletkunstnarar som berre driv produksjon av kunstverk som nemnt i lov av 19. juni 1969 nr. 66 om meirverdiavgift § 5 nr. 1 bokstav a, skal ikkje levere Næringsoppgåve 1. Desse skal levere "Næringsoppgåve for biletkunstnarar" (RF-1242).

Dersom skattytaren driv næring i fleire kommunar, skal sjølvmelding med alle pliktige vedlegg sendast til kvart av dei aktuelle likningskontora.

Særleg om bruk av forteikn i skjema

Hovudregel

I utgangspunktet skal alle tal innrapporterast utan forteikn når det klart går fram av teksten om talet skal leggast til eller trekkast frå i forhold til den samanhengen det blir ført inn i. Det skal altså ikkje brukast minusteikn når det går fram av teksten at det dreier seg om kostnader, underskot m.m., og tilsvarande ingen plussteikn ved inntekter, overskott m.m. Eit unntak frå dette kan illustrerast ved følgende **eksempel** : Lageret av varer som hører heime under post 4295, er større enn ved førre årsskifte. Denne lagerauken minskar kostnadene og kjem fram som negativt beløp med forteikn minus, trass i for at det dreier seg om ein kostnadspost som normalt skal rapporterast inn utan forteikn.

Presiseringar

Dersom eit felt har forhåndstrykt forteikn (positivt eller negativt) skal talet som blir innrapportert være utan forteikn. Forteikn skal berre brukast i dei tilfella der ein ønskjer å innrapportere eit beløp med omvendt forteikn av det som er forhåndstrykt.

I sum- og resultatfelt skal ein alltid bruke minusteikn når summen er negativ.

Side 1 i næringsoppgåva

Registrerte føretak skal føre på tildelt organisasjonsnummer. Her skal og først tal årsverk som er utført av tilsette i rekneskapsåret. Til dømes reknar ein to 50 %-stillingar som eitt årsverk.

Næring, verksemda si art

Gi ein så nøyaktig framstilling som mogleg av den verksemda som vert utført. Eksempel på framstilling av næringsveg er:

handverkar	- tømrar
konsulent	- bedriftsrådgjeving
handel	- agenturhandel med tømmer, trelast og byggjevare
handel	- engrosandel med elektriske hushaldningsapparatar
handel	- butikkhandel med kjøt og kjøtvarer
handel	- torghandel

Utanlandske verksemdar skal oppgje den verksemda som vert utøvd i Noreg.

Skal det fastsetjas personinntekt etter skattelova kapittel 12?

Her skal det kryssast av for å vise om vilkåra for utrekning av personinntekt er til stades. Utgjer

den samla arbeidsinnsatsen til skattyteren i einmannsforetak mindre enn 300 timar i inntektsåret, skal det ikkje reknast personinntekt. Er eigartida kortare enn eitt år vert 300 timars kravet avkorta høvesvis. For ANS gjeld "2/3-regelen", sjå skattelova § 12-10.

Spesifikasjon av varelager

Skattemessig verdi av lager av varer skal setjast til nyskaffingsverdi. For varer som er tilverka i verksemda, skal verdien av lageret setjast til tilverksverdi, det vil seie verdien av direkte tilverkningskostnader som råstoff, halvfabrikata, hjelpestoff (brensel, smøring, produksjonsstraum m.m.) og produksjonsløn.

Byggjanlegg ført opp for eiga rekning for vidaresal skal verdsetjast til tilverksverdi.

Bokforlag og bokhandlarar har på visse vilkår høve til å fråvike tilverks- og nyskaffingsverdi ved verdsetjing av lageret av bøker, jf. § 14-5 i Finansdepartementets forskrift av 19. november 1999 nr. 1158.

Den skattemessige verdien av varelageret skal først i postane 0110-0140 og sum post 0150 skal først over til post 1495 i balansen.

Varelageret skal vurderast etter FIFU-prinsippet dersom ein ikkje kan individualisere varene.

Postane 0160 - 0180 skal berre nyttast av næringsdrivande innanfor jordbruk, sjå spesiell rettleiing RF-1178.

Bruttoforteneste på innkjøpte varer for videresal

Føremålet med spesifikasjonen er å kome fram til kva bruttoforteneste (post 0260) verksemda har oppnådd på omsetnaden av handelsvarer. Under post 0210 og 0220 skal ein spesifisere hhv. avgiftspliktig og avgiftsfritt varesal. Under 0230 skal ein spesifisere fritt sal utanfor avgiftsområde. Varekostnad skal ein føre i post 0250.

Skattemessig verdi på kundekrav

Under post 0410 skal kundekrav først til pålydande pr 31.12.02 og 31.12.01. Skattemessig nedskrivning på kundekrav skal først i post 0420. Slik nedskrivning skal alltid visast ved at beløpa er fylte ut i oppstillinga.

Nyetablert verksemd kan føreta nedskrivning på uteståande kundekrav med 2 % ved utgangen av etableringsåret og dei to påfølgjande inntektsåra, jf. skattelova § 14-5 fjerde ledd. Slike verksemdar skal ikkje fylle ut tala i konstaterte tap på kundekrav og kredittsal under post 0420, men kryssar av i post 0460. Kundefordringar ved slutten av året og nedskrivninga må likevel først.

Side 2 og 3 i næringsoppgåva

Generelt om resultat og balanse

Resultat og balanse skal vise det skattemessige resultatet og dei skattemessige verdiane. Nummereringa er så langt som mogleg i tråd med Norsk Standard, NS 4102, 4. utgåve. Det er likevel nytta fire siffers nivå.

Resultat- og balanseoppstillinga er basert på reglane i skattelova.

I resultatrekneskapet skal ein vise både driftsinntekter og driftskostnader som positive tal så lenge posten ikkje skal redusere sumposten for driftsinntekter/driftsutgifter. Eit døme på ein slik post er 7099 "Privat bruk av næringsbil". Dei postane som står etter post 9910 "Sum driftskostnader" skal ein berre føra som eit positivt tal når det er inntekt og med minus tegn når det er ein kostnad.

Skattemessig resultatrekneskap

Post 3000 Salsinntekt og uttak - avgiftspliktig

Her skal ein føre inntekta av avgiftspliktig sal og verdien av uttak av varer og tenester i perioden Salet/uttaket skal først eksklusiv meirverdiavgift. Interne transaksjonar mellom foretaket sine avdelingar skal ikkje takast med.

Ved sal av fisk skal pristilskot o.l. som inngår i fangstavrekninga vere inkludert, men etter frådrag for avgift til salslaga. Offentlege avgifter som f eks produktavgift i fiske skal vere inkludert, mens rabattar, returar o.l. skal vere trekke frå. Produktavgifta kjem til frådrag i post 3300. Verksemdar som har avgiftsfri omsetnad skal føre denne i post 3100 eller i post 3200, sjå nedanfor.

Post 3100 Salsinntekter og uttak - avgiftsfri

Her skal ein føre inntekta av avgiftsfritt sal og verdien av uttak av varer og tenester i perioden som fell innanfor meirverdiavgiftsreglane. Sal av varer m.m. som fell utanfor mva-lova, sjå post 3200.

Uttak av fisk frå verksemda til eigar/deltakar og tilsette skal takast med her. Uttak til eigaren/deltakaren sin føremøn skal verdsetjast til den prisen som kunne vorte oppnådd ved vanleg omsetnad av fisken. Eigaren/deltakaren sitt uttak av fisk skal dessutan gå fram i post 2064.

Post 3200 Salsinntekt og uttak - utanfor avgiftsområde

Her skal ein føre inntekta av avgiftsfritt sal og verdien av uttak av varer og tenester i perioden som fell utanom avgiftsområdet. Eksempel på slike inntekter er utleige av rom på hotell, inntekter av persontransport, legeverksemd m.m.

Post 3300 Offentlege avgifter vedrørende sal

Denne posten omfattar alle dei spesielle offentlege avgiftene (særavgifter) som er inkluderte i postane 3000, 3100 og 3200. Her skal ein føre m.a. produktavgifta i fiske. Posten skal trekkest frå driftsinntektene.

Post 3400 Offentlege tilskot/refusjon

Her fører ein offentlege tilskot og refusjonar. Refusjonar frå folketrygda til legar, tannlegar og fysioterapeutar m.m. for behandling skal først her. Her fører ein også lærlingetilskot, instruktørtilskot o.l. Ekstraordinære tilskot som til dømes rentesubsidiar, likviditetstilskot, investeringstilskot m.m. skal ikkje først her, men takast med i post 3900, anna driftsrelatert inntekt.

Post 3600 Leigeinntekt fast eigedom

Her fører ein leigeinntekter frå utleige og verdien av eigen bruk av fast eigedom (bustad, forretnings eigedom m.m.) som ikkje er meirverdiavgiftspliktig.

Post 3650 Leigeinntekt av rettar – jakt,fiske m.m.

Inntekter frå utleige av ymse rettar knytt til fast eigedom, skal først her.

Post 3695 Andre leigeinntekter

Her fører ein inntekter frå utleige av driftslausøyre m.m. som er avgiftspliktig.

Post 3700 Provisjonsinntekt

Her fører ein inntekter frå provisjons sal, inntekter vedrørende royalties, lisensinntekter o.l.

Post 3895 Inntektsføring frå negativ saldo

Her skal årets skattepliktige del av negativ saldo først. Eventuelt vederlag ved realisasjon av driftsmiddel i saldogruppe a, c eller d som ein vel å inntektsføra heilt eller delvis i realisasjonsåret skal ein også føra her.

Beløpa hentar ein frå avskrivings skjema - RF- 1084 post 107 og/eller post 110.

Post 3900 Andre driftsrelaterte inntekter

Her fører ein andre driftsinntekter som ikkje er tekne med under postane lenger framme. Lott som ein rekneskapspliktig fiskar mottek frå annan høvedsmann, skal først her. Sjukepengar som ein har motteke skal ein føra til inntekt direkte i sjølvmeldinga post 2.7.5 - 2.7.7 (avhengig av bransje). Sjukepengane skal ikkje først i resultatrekneskapet. Dersom beløpet går inn i rekneskapen, skal ein føra det som eigenkapitalkorreksjon - post 2058.

Post 4005 Varekostnad

Her fører ein inntakskost (post 0240 side 1) for selde varer for omsetnad som er teken med i postane 3000, 3100 og 3200. Endringa av lageret av råvarer, innkjøpte halvfabrikata og innkjøpte varer for videresal skal vere inkluderte i denne posten. Nedskrivning for ukurans og prisfallsrisiko kan ein ikkje ta med då det er dei skattemessige verdiane av varelageret som skal nyttast.

Post 4295 Lagerendring av varer under tilverking og ferdig tilverka varer

Her fører ein endringa i lager av varer under tilverking og ferdige eigentilverka varer. Nedgang i lageret aukar kostnadene, og skal først som positivt beløp utan forteikn. Auke i lageret reduserer kostnadene, og skal først som negativt beløp med minusforteikn. Endringsbeløpet baserer seg på dei skattemessige verdiane som går fram på side 1 under postane 0120 og 0130.

Post 4500 Framandtying og underentreprise

Her fører ein kostnader til innleigd arbeidskraft og underentreprenørar som vedkjem postane 4005, 4295 og 4995.

Post 4995 Lagerendring av eigentilverka anleggsmidlar

Her fører ein endring i lager av eigentilverka anleggsmiddel. Posten skal også nyttast ved eventuell tilbakeføring av aktiverte kostnader og har derfor ikkje noko førtrykt forteikn - posten kan bli både positiv og negativ.

Post 5000 Lønn, feriepengar m.m.

I denne posten fører ein alle former for løn i tenesteforhold. Beløpet som skal først her er det plikt til å lønsmelde og å svare arbeidsgjevaravgift av. Hyre skal først her, men hyre til aktiv fisker skal det likevel ikkje svarast arbeidsgjevaravgift av. Her fører ein premie for individuell livrenteforsikring og kapitalforsikring der arbeidstakaren er tilgodesett. Premie i kollektive livrenteordningar kan handterast som lønsutgifter med frådragsrett og skal i så fall først her. Når premien i kollektive livrenteordningar ikkje blir rekna som løn, fører ein denne i post 5900. I livrenteordningar og kapitalforsikringar der arbeidstakarar er tilgodesett, er ein i alle tilfelle pliktig til å svare arbeidsgjevaravgift av premien.

Post 5300 Andre oppgåvepliktige godtgjeringar

Her fører ein kostnader til sjølvstendig næringsdrivande som er oppgåvepliktig, men der det ikkje er plikt til å svare arbeidsgjevaravgift. Eksempel: Utbetaling av lott i fiske og fangst

Post 5420 Oppgåvepliktige pensjonskostnader

Her fører ein kostnader til løpande pensjonsutbetalingar.

Post 5600 Arbeidsgodtgjering til eigarar i ANS m.m.

Her skal godtgjersle til deltakar i deltakarlikna selskap etter selskapslova § 2-26 først, jf. § 2-26 første ledd, og arbeidsgodtgjersle som blir utbetalt ved ein skjevdeling av overskot. Mannslott til deltakar i deltakarlikna selskap skal takast med her. Beløpet skal omfatte dekt premie ved tariffesta pakkeforsikring.

Post 5900 Andre personalkostnader

Her fører ein mellom anna gaver til tilsette, kostnader til fri kantine, kurs, bedriftshytte, tenestebustader, bedriftsidrettslag o.l. Innbetalt premie etter lov om yrkesskadeforsikring skal først her. Meirpremie for sjuke- og ulukkesforsikring utover lovbestemt yrkesskadeforsikring skal derimot, når arbeidstakaren er tilgodesett, reknast som løn og først i post 5000. Her under post 5900 fører ein premie til tenestepensjonsforsikring etter skattelova og andre pensjonskostnader som gjeld reelle ytingsplanar.

Premie til tenestepensjonsforsikring etter skattelova vil det alltid vere frådragsrett for. Elles vil det ikkje vere frådragsrett i skattepliktig inntekt for pensjonskostnader vedrørende sikring av plikt til framtidige pensjonsutbetalingar.

Eingongspremie til forsikringselskap til avlysning av løpande aktuelle pensjonsforpliktingar til tidlegare tilsett er det frådragsrett for.

Post 6000 Avskrivningar på varige driftsmiddel og immaterielle rettar

Her fører ein skattemessige avskrivningar henta frå "Avskrivingsskjema for saldo- og lineære avskrivningar RF-1084. Både saldoavskrivningar (inkludert ev avskrivning på tom positiv saldo) og lineære avskrivningar skal vere med her.

Post 6600 Reparasjon og vedlikehald av bygningar

Her fører ein kostnader til reparasjon og vedlikehald på bygningar som vert nytta i verksemda. Kostnader som fører bygget til ein betre stand enn det tidlegare har vore, er ikkje å rekne som vedlikehald. Slike kostnader skal ein rekne som påkostningar og dei skal aktiverast.

Post 6695 Reparasjon og vedlikehald anna

Her fører ein reparasjon og vedlikehald på maskiner, utstyr o.l. brukt i verksemda. Reparasjon og vedlikehald av transportmiddel skal først under post 7020.

Post 6700 Framand teneste

Her fører ein kostnader til f.eks. ekstern rekneskapsfører, revisorar, advokatar, konsulentar m.m.

Slike kostnader kan det vere frådragsrett for dersom saka bistanden vedkjem direkte gjeld skattepliktige inntekter eller kostnader med frådragsrett. Kostnader utan rett til frådrag skal ein føra i post 2053.

Post 7000, 7020 og 7040 - Kostnader vedkomande transportmidler

I post 7000, 7020 og 7040 fører ein dei respektive kostnader som gjeld personbilar, stasjonsbilar, varebilar og lastebilar. Dei som driv drosje- eller lastebilnæring skal leggje ved "Tilleggsskjema for drosje- og lastebilnæring" (RF-1223). Alle andre næringsdrivande som krev frådrag for bilkostnader skal leggje ved skjemaet "Opplysingar om bruk av bil" RF-1125. Skattemessige avskrivningar på transportmiddel skal først i post 6000. Bompengar, parkeringsutgifter, fergebilletter mm. skal ein føra i post 7155 eller 7165 som reisekostnad.

Post 7080 Bilkostnader, bruk av privat bil i næring

Dersom det ligg føre nøyaktige føringar av bilbruk i næring kan ein sjølvstendig næringsdrivande i eit einmannsføretak krevje frådrag for bruk av privatbil i verksemda etter satsane for bilgodtgjering. For 2002 er satsen kr 3,20 frå 1 januar til 31. mars og kr 3,00 resten av året. Frådrag etter sats kan berre krevjast for inntil 6000 km. Det er i desse tilfella ikkje plikt til å levere bilskjema. Denne posten kan ikkje nyttast for ANS mm. Utbetaling av godtgjersle til ein deltakar for bruk av eigen bil i verksemd skal ein føra som leigekostnad i post 6400.

Post 7099 Privat bruk av næringsbil

Her skal ein føra tilbake fordel ved privat bruk av næringsbil basert på ei årlig kjøyrengde på 13 000 km multiplisert med den kilometersats som er oppgjeve i Skattedirektoratet sine takseringsreglar. Kjøyring til og frå arbeid i året kjem i tillegg. Tillegget skal ikkje overstige 75 % av dei samla bilkostnadene, jf. skattelova § 6-12. Motpost er 2075.

Post 7155 Reise-/diett- og bilgodtgjering, oppgåvepliktig

Her fører ein alle kostnader til reise, diett og bilgodtgjering som er lønsoppgåvepliktige. Ikkje-oppgåvepliktige reisekostnader skal først i post 7165.

Post 7350 Sals- og representasjonskostnader (med frådragsrett)

Her fører ein sals- og representasjonskostnader. Den delen av representasjonskostnadene som det ikkje er frådragsrett for skal først i post 2051.

Post 7495 Kontingent og gåve (med frådragsrett)

Her fører ein kontingent og gåve. Kontingent og gåve som det ikkje er frådragsrett for skal først i post 2052.

Post 7500 Forsikringspremie

Her fører ein forsikringskostnader med unntak av bil- og personalforsikringar som skal først under hhv. post 7040 og 5900. Her fører ein også premie for pakkeforsikring.

(Frivillig tilleggstrygd for næringsdrivande fører ein direkte til frådrag i sjølvmeldinga og spesifiserer på privatkontoen post 2078.)

Post 7565 Garanti- og servicekostnad

Her fører ein påløpte/konstaterte kostnader til garanti- og servicearbeid. Avsetjing til garanti- og servicekostnader kjem ikkje til frådrag.

Post 7600 Lisens-, patentkostnad, royalty o.l.

Her fører ein kostnader til patentar, lisensar og royalties i samband med eigen produksjon/eige sal.

Post 7700 Andre kostnader med frådragsrett

Her fører ein driftskostnader som ikkje skal først på dei andre postane.

Post 7895 Konstaterte tap på krav, kontraktar m.m.

Her fører ein endelig konstaterte tap på krav. Det er berre tap på krav i næring som gjev frådragsrett.

Post 7897 Endringar i skattemessig nedskrivning kundekrav

Her fører ein endring i skattemessig nedskrivning på kundekrav. Beløpet kjem fram under post 0420 som skilnad i avsetjing mellom i år og i fjor.

Er avsetjinga i år større enn avsetjinga i fjor, skal differansen framstå som eit positivt beløp (utan forteikn). Dersom avsetjinga i år er mindre enn i fjor, skal differansen framstå som eit negativt beløp (med minusforteikn).

Post 9920 Netto næringsinntekt før kapitalinntekt-kostnad Summen skal overførast personinntektsskjema

Einmannsføretak og ANS hvor det skal bereknast personinntekt overfører beløpet til RF-1224 skjema for utrekning av personinntekt post 1.2.

Kapitalinntekter-/utgifter

Post 8024 Del av overskot i deltakarlikna selskap

Her fører ein skattemessig overskot frå part i deltakarlikna selskap. Beløpet kjem fram i deltakaroppgåva frå selskapet som skal leggjast ved sjølvmeldinga. Denne posten skal berre nyttast i dei tilfella parten er eigd som ledd i næringsverksemda. Den næringsdrivande kan velje å føre parten direkte i sjølvmeldinga.

Post 8060/8160 Valutavinst (agio)/valutatap (disagio)

Her fører ein vinst/tap på fordringar og gjeld i utanlandsk valuta. Det er dei skattemessige reglane for utrekning av vinst/tap som skal nyttast.

Post 8095/8195 Vinst/tap ved realisasjon av aksjar

Dersom aksjane er realisert som ledd i verksemda eller registrert i rekneskopen, skal desse postane nyttast. Beløpet skal i så fall overførast frå skjema "Oppgåve over realisasjon av aksjar mm", (RF-1061). Samla vinst eller tap skal IKKJE først direkte over i sjølvmeldinga.

Post 8099/8199 Anna kapitalinntekt-kostnad

Her fører ein annan kapitalinntekt-kostnad. Vinst-/tap ved realisasjon av part i deltakarlikna selskap, i samsvar med RF-1221 og RF-1228, fører ein her. Det same gjeld individuelle postar (t.d. differansesaldo) i samsvar med RF-1230. I post 8099 fører ein det beløp som skal først til inntekt når skattytar ikkje har oppfylt vilkåra for reinvestering etter skattelova § 14-70 (vilkårsbunden skattefritak ved ufrivillig realisasjon).

Post 8285 Inntektsføring frå positiv vinst-/tapskonto

Her fører ein årets del av skattepliktig inntekt frå positiv vinst-/tapskonto. Beløpet hentar ein frå skjemaet "Vinst- og tapskonto" (RF-1219). Eventuelt vederlag ved realisasjon som ein vel å føra heilt eller delvis til inntekt i realisasjonsåret i staden for overføring til vinst- og tapskonto skal ein også føra her.

Post 8026 Del av underskot i deltakarlikna selskap

Her fører ein skattemessig underskot frå part i deltakarlikna selskap. Beløpet kjem fram i deltakaroppgåva frå selskapet som skal leggjast ved sjølvmeldinga. Denne posten skal berre nyttast i dei høve parten er eigd som ledd i næringsverksemda. Den næringsdrivande kan velje å føre parten direkte i sjølvmeldinga.

Post 8286 Frådragsføring frå negativ vinst-/tapskonto

Her fører ein til frådrag årets del av tap frå negativ vinst-/tapskonto. Beløpet hentar ein frå skjemaet "Vinst- og tapskonto" (RF-1219).

Post 8287/8288

Postane skal berre nyttast av samvirkeføretak.

Post 9930 Netto næringsinntekt

Her kjem fram netto næringsinntekt som skal førast over til sjølvmeldinga post 2.7. Skattefrie institusjonar som nyttar Næringsoppgåve 1 (RF-1175), skal overføre summen til Sjølvmelding for aksjeselskap (RF-1028) post 204.

Post 9935 Netto næringsunderskot

Her kjem fram netto næringsunderskot som skal overføres til selvangivelsen post 3.2.17.

Balanse - skattemessige verdier

Etter rekneskapslova av 17.7.98 er føretak med "avgrensa" rekneskapsplikt etter § 1-2 første ledd fritakne for plikt til å utarbeide årsoppgjer.

Etter ny lovregel i kapittel 4 i likningslova med verknad frå og med inntektsåret 1999, pliktar likevel slike føretak å utarbeide eit skattemessig årsoppgjer basert på realisasjonsprinsippet. Balansen i næringsoppgåva skal difor førast etter reglane i skattelova og det er dei skattemessige verdiane som skal leggjast til grunn.

Eksempel: Saldogruppe a fører ein i balansen post 1280 med saldoverdi for gruppa pr. 31.12. Dersom eit føretak går over frå full rekneskapsplikt til avgrensa rekneskapsplikt, skal det i staden for næringsoppgåve 2 levera næringsoppgåve 1. Dette påverkar kva ein kan føra som inngåande balanse. Sjå nærare utgreiing under post 9996-9998.

Postane 1080, 1105, 1115, 1205, 1221, 1225, 1239 og 1280 - saldo driftsmiddel

Her fører ein sum saldoverdi for den einskilde gruppa. Beløpa hentar ein frå avskrivingskjema RF-1084 som skal leggjast ved næringsoppgåva. Saldoverdi for forretningsbygg som pr 1.1.1984 vart oppskreive i samsvar med § 1-2 i Finansdepartementet si forskrift av 29.8.1984 er differansen mellom saldo grunnlag pr 31.12 og nedre grense for avskrivning. Eventuell tom positiv saldo (saldoverdi utan driftsmiddel) skal også inngå her og takast med i balansen som eige delane sin verdi.

Post 1295 Eigedelar utanom saldosystemet som kan avskrivast

Her fører ein eigedelar som kan avskrivast og som vert avskrivne lineært, og som kjem fram i avskrivingskjema RF-1084.

Post 1299 Negativ vinst- og tapskonto

Her fører ein beløp henta frå skjema for vinst- og tapskonto RF-1219 post 18.

Post 1495 Varelager

Her fører ein den skattemessige verdien av varelager henta frå post 0150.

Post 1500 Kundekrav

Her fører ein skattemessig verdi av kundekrav frå post 0430 (etter frådrag for eventuell nedskrivning).

Post 1530 Opptent, ikkje fakturert driftsinntekt

Her skal ein føra verdi av ikkje opptente inntekter som ennå ikkje er fakturert. Slik inntekt skal resultatførast i aktuell post i 3000-serien.

Postane 1595/2275 Langsiktige kravlån i utanlandsk valuta

Den skattemessige verdien blir fastsett etter reglane i skattelova § 14-5 (5) der det går fram at krav ikkje kan vurderast til ein lågare kurs enn den lågaste av kursane på årsoppgjerstidspunktet og tileigningstidspunktet. Tilsvarande kan gjeld ikkje vurderast høgare enn den høgaste av verdiane på årsoppgjerstidspunktet og tidspunkt for låneopptaket. Urealisert valutatap skal avreknast mot urealisert valutavinst.

Post 1829 Aksjar og verdipapirfondandelar

Den verdi som ein fører opp i post 1829 skal ikkje korrigerast for årlig RISK-beløp. Ved realisasjon skal RISK som blir teken hensyn til ved vinst-/tapsutrekning motrekast mot post 2058 - øvrige eigenkapitalkorrekasjonar.

Post 1899 Individuelle postar

Saldo for individuelle postar etter overgang til nettolikning (frå RF-1230) skal i 2002 gjerast opp slik at det ikkje vil være nokon utgåande saldo pr. 31.12.02. Attværande saldo pr. 31.12.01 skal som hovudregel enten førast til inntekt eller førast over til vinst- og tapskonto. Sjå rettleiinga til RF-1230.

Skattemessig eigenkapital

Skattemessig eigenkapital er føretaket sin skattemessige verdi. Ved avstemming av eigenkapitalkontoen på side 4 skal postane 0410-0414 stemme med balansen post 9960, skattemessig eigenkapital.

Ubeskatta eigenkapital

Post 2095 Negativ saldo

Her fører ein sum negativ saldo 31.12. for den eller dei saldogrupper som iflg. "Avskrivingskjema for saldo- og lineære avskrivningar" (RF-1084) kjem fram med slik saldo. Beløpet er ikkje skattlagt inntekt.

Post 2096 Positiv vinst og tapskonto

Her fører ein beløp henta frå skjema for "Vinst og tapskonto" (RF-1219). Beløpet er ikkje skattlagt inntekt.

Gjeld

Post 2600 Skattetrekk og andre trekk

Her skal ein føra skatt som er trekt av lønsutbetalingar til tilsette. Her fører ein også skyldig bidragstrekk mm.

Overgang frå full til avgrensa rekneskapsplikt

Dersom eit føretak går over frå full til avgrensa rekneskapsplikt, vil dette medføre at pliktige næringsoppgåver for føretaket endres til næringsoppgåve 1. Utgåande balanse førre år er gjort opp etter reglane i rekneskapslova. Dette kan gje mellombelse skilnader. Dette vil gå fram av skjema RF-1217 som var pliktig vedlegg til førre års næringsoppgåve. Den næringsdrivande skal då sette opp ein korrigerert inngåande balanse. Korrigerert skattemessig eigenkapital (post 9960) skal gå fram av post 9998.

Døme:

Balanse pr. 31.12.x1	(Næringsopp 2)		
1105 Forr.bygg	2.000	2050 Annen EK	1.600
1400 Varelager	100	2220 Gjeld	500
9400 Sum eiged.	2.100	9650 Sum	2.100

Skattemessig verdi på

Forr.bygg	1.800	(negativ skilnad 200)
Varelager	120	(positiv skilnad 20)

Næringsoppgåve 1 for x2:

Inngående balanse (pr. 31.12.x1):

1105 Forr.bygg	1.800	2050 Annen EK	1.420
1495 Varelager	120	2220 Gjeld	500
9400 Sum eiged.	1.920	9650 Sum	1.920

I tillegg må postane 9996-9998 fyllast ut:

9996 Eigenkapital 31.12.x1	1.600
9997 Mellombelse skilnader	
31.12.x1, jf RF-1217	- 180
9998 Korrigerert eigenkapital 31.12.x1	1.420

Side 4 i næringsoppgåva

Spesifikasjon av privatkonto

Dette er ein spesifikasjon av post 0412 i eigenkapitalendringa. Her fører ein eigaren sine uttak og private kostnader som er førte i verksemda sitt rekneskap. Dei private kostnadene skal ein ikkje føra i resultatrekneskapet, men mot privatkonto. Døme: Telefonkostnad som gir rett til skattemessig frådrag skal ein føra i post 6995 kontorkostnad, telefon, porto mm. Private telefonkostnader skal ein føra i post 2068.

Næringskostnader utan rett til frådrag/ korrekasjon av eigenkapital

Her fører ein kostnader pådregne som ledd i verksemda, men som det etter skattelova ikkje er frådragsrett for.

Kontingentar, gåver o.l. som det ikkje er frådragsrett for skal førast her og ikkje som kostnad i rekneskapen.

Her korrigerer ein også for andre postar som påverkar det skattemessige resultatet utan å medføre endringar i eigenkapitalen eller omvendt. Dette gjeld m.a.

- skattefrie inntekter
- frådragsført hjemmekontor
- sjukepengar for innehavar (sjå merknad til post 3900)
- RISK ved realisasjon av aksjar

Om eit deltakerlikna føretak refunderer etter skatteloven § 16-40 skatt på personinntekt tilordna aktiv deltakar, skal beløpet førast inn i post 2053 "Andre kostnader utan rett til frådrag".

Kolonne for fordeling av inntekt mellom ektefeller

Dersom det skal gjennomførast fordeling av overskottet i einmannsføretaket, etter reglane i skattelova § 2-11, 3. ledd, skal kolonnene under "Fordeling mellom ektefeller" fyllast ut. Fordelingen må som utgangspunkt og hovudregel svare til den arbeidsinnsats og deltaking ektefellene utfører i verksemda. Det er ikkje høve til å fordele underskott. Heile underskottet skal førast på den som er ansvarleg eigar av verksemda. Berre dersom begge er ansvarlege for verksemda, kan underskottet fordelast.

Post 0405 - 0408 Aksjeutbytte/Renteinntekt/ Rentekostnad

Postane skal nyttast når aksjeutbytte/ renteinntekter-/kostnader gjeld verksemda. Andre renteinntekter-/kostnader som f.eks. gjeld private bankinnskot/privat gjeld fører ein direkte i sjølvmeldinga. Postane 0405 - 0408 må i tillegg førast i sjølvmeldinga.

Post 9940 Årsresultat

Dersom oppgåva er innsendt frå eit ANS eller KS, skal posten overførast til post 201 i "Selskapsoppgåve for ansvarlege selskap m.m." (RF-1215) eller post 201 i "Selskapsoppgåve for kommandittselskap m.m." (RF-1226).

Skatteetaten

Næringsoppgåve 2 for 2002

For aksjeselskap og andre føretak som utarbeider årsrekneskap etter rekneskapslova
Om fortegningsbruk, sjå rettleiinga
Vedlegg til sjølvmeldinga/selskapsoppgåva

Føretakets namn, adresse m.m.:		Rekneskapsperiode	Frå	Til
Namn		Organisasjonsnummer	Fødselsnummer	Tal årsverk i rekneskapsåret
Nærings- (kontor) adresse				
Postnr./-stad		Er reglane for små føretak, jf. RL § 1-6, nytta?		<input type="checkbox"/> Ja <input type="checkbox"/> Nei
Næring (type verksemd)		Føretaket har ikkje årsrekneskapsplikt etter rekneskapslova		<input type="checkbox"/> Kryss av

Rekneskapsfører:

Rekneskapsførers namn		Rekneskapsførers organisasjonsnr.	
Forretningsadresse		Postnr./-stad	
Er næringsoppgåva fylt ut av ekstern rekneskapsfører?	<input type="checkbox"/> Ja <input type="checkbox"/> Nei	Er rekneskapet ført av ekstern rekneskapsfører?	<input type="checkbox"/> Ja <input type="checkbox"/> Nei

Tilleggsopplysningar og spesifikasjonar (i heile kroner):

Varelager	Skattemessig verdi 31.12.2002	Rekneskapsmessig verdi 31.12.2002. (post 1400)	Skattemessig verdi 31.12.2001	Rekneskapsmessig verdi 31.12.2001 (post 1400)
0110 Råvarer og innkjøpte halvfabrikata				
0120 Varer under tilverking	+	+	+	+
0130 Ferdige eigentilvirka varer	+	+	+	+
0140 Innkjøpte varer for vidaresal	+	+	+	+
0150 Sum verdi av varelager				

Bruttofortjeneste på innkjøpte varer for videresal

0210 Avgiftspliktig sal	0220 Avgiftsfritt sal	0230 Sum salsinntekter	0240 Varekostnad	0250 Bruttofortjeneste
	+	=	÷	=

Utrekning av skattemessig verdi på kundekrav

	2002	2001																		
0410 Kundekrav til pålydande																				
0420	<table border="1"> <tr> <td>2001</td> <td>Konstaterte tap på kundekrav</td> <td>2002</td> </tr> <tr> <td><input type="text"/></td> <td>+</td> <td><input type="text"/></td> </tr> <tr> <td><input type="text"/></td> <td>+</td> <td><input type="text"/></td> </tr> <tr> <td>2001</td> <td>Kreditsal</td> <td>2002</td> </tr> </table>	2001	Konstaterte tap på kundekrav	2002	<input type="text"/>	+	<input type="text"/>	<input type="text"/>	+	<input type="text"/>	2001	Kreditsal	2002	<table border="1"> <tr> <td><input type="text"/></td> <td>× 4 ×</td> <td><input type="text"/></td> </tr> <tr> <td></td> <td></td> <td>Kundekrav pr. 31.12.2002</td> </tr> </table>	<input type="text"/>	× 4 ×	<input type="text"/>			Kundekrav pr. 31.12.2002
2001	Konstaterte tap på kundekrav	2002																		
<input type="text"/>	+	<input type="text"/>																		
<input type="text"/>	+	<input type="text"/>																		
2001	Kreditsal	2002																		
<input type="text"/>	× 4 ×	<input type="text"/>																		
		Kundekrav pr. 31.12.2002																		
	÷	÷																		
0430 Skattemessig verdi på kundekrav (post 0410 + post 0420)	=	=																		
0440 Andre krav, medrekna krav på konsernselskap, tilsette, eigarar o.l. til pålydande	+	+																		
0450 Sum skattemessig verdi på krav	=	=																		
0460 Nyetablert verksemd i 2000 eller seinare?	<input type="checkbox"/> Ja <input type="checkbox"/> Nei																			

Årets kjøp m.m. og sal av driftsmidlar (sjå rettleiinga)

	Kjøp m.m.	Sal		Kjøp m.m.	Sal
0510 Forsking, utvikling og andre imatr. eigedelar			0550	Skip, riggar, fly m.m.	
0520 Bygningar og anlegg			0560	Varebilar m.m.	
0530 Tomter og andre grunnareal			0570	Kontormaskiner	
0540 Bustader inkl. bustadtomter			0580	Personbilar, maskiner, inventar og andre driftsmidlar	

Andre offentlege organ sin bruk av opplysningar i RF-1167

For å samordna og forenkla oppgåveinnleveringa frå næringslivet, kan opplysningar som vert avgjeve i dette skjema, RF-1167, heilt eller delvis bli nytta også av andre offentlege organ som har heimel til å innhente dei same opplysningar, jf. lov om Oppgåveregisteret §§ 5 og 6. Opplysningar om evt. samordning kan ein få ved å vende seg til Oppgåveregisteret på telefon 75 00 75 00, eller Skattedirektoratet på telefon 22 07 70 00.

Resultatrekneskap 2002 i (heile kroner)

	2002	2001		2002	2001
3000 Salsinntekt og uttak, avgiftspliktig			7080 Bilkostnader, bruk av privatbil i næring		
3100 Salsinntekt og uttak, avgiftsfri			7099 Privat bruk av næringsbil	÷	÷
3200 Salsinntekt og uttak, utanfor avgiftsområde			7155 Reise- og diettkostnad, bilgodtgjering oppgavepliktig		
3300 Særskilde offentlege avgifter vedkommande sal	÷	÷	7165 Reise- og diettkostnad, ikkje oppgavepliktig		
3400 Offentleg tilskott/refusjon			7295 Provisjonskostnad		
3500 Uopptjent inntekt			7330 Sals- og reklamekostnader		
3600 Leigeinntekt fast eigedom			7370 Representasjonskostnader		
3695 Anna leigeinntekt			7490 Kontingent og gåve		
3700 Provisjonsinntekt			7500 Forsikringspremie		
3800 Vinst ved avgang av anleggsmiddel			7565 Garanti- og servicekostnad		
3900 Anna driftsrelatert inntekt			7600 Lisens-, patentkostnad og royalties		
9000 Sum driftsinntekter			7700 Anna kostnad		
4005 Varekostnad			7800 Tap ved avgang av anleggsmidler		
4295 Lager.endr. av varer under tilverkning og ferdig tilv. varer			7830 Tap på krav		
4500 Framandytelse og underentreprise			9010 Sum driftskostnad		
4995 Lager.endr. av eigentilverka anleggsmidler	÷	÷	9050 Driftsresultat		
5000 Lønn, feriepengar m.m.			8005 Netto positiv resultatandel vedr. invest. i DS, TS og FKV		
5300 Anna oppgavepliktig godtgjering			8030 Renteinntekt frå føretak i same konsern		
5400 Arbeidsgivaravgift			8050 Anna renteinntekt		
5420 Oppgavepliktig pensjonskostnad			8060 Valutagevinst (agio)		
5600 Arbeidsgodtgjering til eigarar i ANS mv.			8070 Anna finansinntekt		
5900 Anna personalkostnad			8080 Verdiauke av markedsbaserte finansielle omløpsmidlar		
6000 Avskrivning på varige dr.m. og immaterielle eigedelar			9060 Sum finansinntekter		
6050 Nedskrivning på varige dr.m og immaterielle eigedelar			8006 Netto negativ resultatandel vedr. investering i DS, TS og FKV		
6100 Frakt og transportkostnad tilknytt sal			8100 Verdired. av markedsbaserte finansielle omløpsmidlar		
6200 Energi, brensel m.m. tilknytt produksjon			8115 Nedskrivning av finansielle eigedelar		
6300 Leige av lokale			8130 Rentekostnad til føretak i same konsern		
6340 Lys, varme			8150 Anna rentekostnad		
6395 Renovasjon, vatn, avløp, reinhald m.m.			8160 Valutatap (disagio)		
6400 Leige av maskiner, inventar, transportmidlar m.m.			8170 Anna finanskostnad		
6500 Verktøy, inventar og driftsmateriell m.m. som ikke skal aktiverast			9070 Sum finanskostnader		
6600 Reparasjon og vedlikehald bygning			9100 Ordinært resultat før skattekostnad		
6695 Reparasjon og vedlikehald anna			8300 Betalbar skatt		
6700 Framand teneste (rekneskap/ rev.hon, rådgjeving m.m.)			8310 Refusjon skatt etter skattelova § 16-50		
6995 Kontorkostnad, telefon, porto m.m.			8320 Endring utsett skatt/ skattefordel		
7000 Drivstoff transportmidlar			9150 Ordinært resultat		
7020 Vedlikehald m.m. på transportmidlar			8400 Ekstraordinær inntekt		
7040 Forsikring og avgifter på transportmidlar			8500 Ekstraordinær kostnad		
Avstemming av eigenkapital skal først i skjema RF-1052 Rettleiing til RF-1052 er teke inn i RF-1168 (Rettleiing til næringsoppgåve 2)			8600 Betalbar skatt		
			8620 Endring utsatt skatt/ skattefordel		
			9200 Årsresultat		

Balanse-regnskapsmessige verdiar (i heile kroner)

Eigedelar	31.12.2002	31.12.2001	Eigenkapital og gjeld	31.12.2002	31.12.2001
ANLEGGSMIDLAR			INNSKOTEN EIGENKAPITAL		
1000 Forskning og utvikling			2000 Aksjekap./EK andre føretak		
1020 Konesjonar, patentar, lisensar o.l.			2010 Eigne aksjar (negativt beløp) Felleseigd partskapital		
1070 Utsett skattefordel			2020 Overkursfond		
1080 Goodwill (saldogruppe b)			2030 Innskoten anna eigenkapital		
1105 Forretningsbygg (saldogruppe i)			OPPTENT EIGENKAPITAL		
1115 Bygg og anlegg, hotell o.l. (saldogruppe h)			2041 Fond for vurd.skilnader i dls.		
1117 Elektroteknisk utrusting i kraftforetak mv. (saldogr. g)			2042 Fond for vurderingsskilnader i andre selskap		
1130 Anlegg, maskinar under utføring			2050 Anna eigenkapital		
1150 Tomter og andre grunnareal			2080 Udekt tap		
1160 Bustad inkl. bustadtomter, hytter m.m.			9450 Sum eigenkapital		
1205 Personbilar, maskinar, inventar mv. (saldogruppe d)			LANGSIKTIG GJELD		
1221 Skip, rigger m.m. (saldogruppe e)			2100 Pensjonsplikter		
1225 Fly, helikopter m.m. (saldogruppe f)			2120 Utsett skatt		
1239 Vare- og lastebilar, busser m.m. (saldogruppe c)			2160 Uopptjent inntekt		
1280 Kontormaskiner o.l. (saldogruppe a)			2180 Andre avsetjingar for plikter		
1290 Andre driftsmidlar			2200 Konvertible lån		
1312 Investeringar i delt.likna dotter- og konsernselskap			2210 Obligasjonslån		
1313 Investeringar i andre dotter- og konsernselskap			2220 Gjeld til kredittinstitusjonar		
1320 Lån til foretak i same konsern			2260 Gjeld til selskap i same konsern		
1331 Investeringar i delt.likna tilknytte selskap			2280 Stille interessentinnskott og ansvarleg lånekapital		
1332 Investeringar i andre tilknytte selskap			2290 Anna langsiktig gjeld		
1340 Lån til tilknytte selskap og felles kontrollert verksemd			9500 Sum langsiktig gjeld		
1350 Investeringar i aksjar, partar og verdipapirfondspartar			KORTSIKTIG GJELD		
1360 Obligasjonar			2310 Konvertible lån (byggjelån m.m.)		
1370 Krav mot eigarar, styremedl. o.l.			2320 Sertifikatlån		
1380 Krav mot tilsette			2380 Kassakreditt		
1390 Andre krav			2400 Leverandørgjeld		
9300 Sum anleggsmidlar			2500 Skatt som skal betalast, ikkje utlikna		
OMLØPSMIDLAR			2510 Skatt som skal betalast, utlikna		
1400 Varelager			2530 Refusjon skatt etter sktl. § 16-50		
1500 Kundekrav, inkl. i same konsern			2600 Skattetrekk og andre trekk		
1530 Opptent, ikkje fakturert driftsinntekt			2740 Skyldig meirverdiavgift		
1560 Andre krav mot på selskap i same konsern			2770 Skyldig arbeidsgivaravgift		
1570 Andre kortsiktige krav			2790 Andre offentlege avgifter		
1780 Krav på innbetaling av selskapskapital			2800 Avsett utbytte		
1800 Ikkje-marknadsbaserte aksjar og partar			2900 Forskott frå kundar		
1810 Marknadsbaserte aksjar og verdipapirfondspartar			2910 Gjeld til tilsette og eigarar		
1830 Marknadsbaserte obligasjonar, sertifikat m.m.			2920 Gjeld til selskap i same konsern		
1840 Andre obligasjonar og sertifikat			2949 Lønn, feriepengar o.l.		
1880 Andre finansielle instrument			2950 Påløpt rente		
1900 Kontantar			2970 Uopptjent inntekt		
1920 Bankinnskott			2980 Avsetjing for plikter		
9350 Sum omløpsmidlar			2990 Anna kortsiktig gjeld		
9400 Sum eigedelar			9550 Sum kortsiktig gjeld		
			9650 Sum eigenkapital og gjeld		

Beregning av næringsinntekt (i heile kroner)		Org.nr		Fødselsnr.	
0600 Årsresultat frå post 9200 (side 2)					
Tillegg for	0610	Representasjonskostnader utan frådragsrett			
	0620	Kontingentar/gåver utan frådragsrett			
	0630	Sum skattekostnad			
	0640	Rentekostnad på ilikna skatt			
	0650	Andre kostnader utan frådragsrett (spesifiserast i eige vedlegg)			
	0660	Tilbakeføring av negativ resultatdel tilknytt investering i dotterselskap, tilknytt selskap og felleskontrollert verksemd (sjå post 8006)			
	0670	Foreslått utbytte frå dotterselskap og tilknytt selskap ved bruk av eigenkapitalmetoden			
	0680	Tilbakeføring av verdireduksjon av marknadsbaserte finansielle omløpsmidlar (sjå post 8100)			
	0690	Rekneskapsmessig tap ved realisasjon av aksjar og andre verdipapir			
	0700	Skattemessig vinst ved realisasjon av aksjar og andre verdipapir			
	0710	Regnskapsmessig nedskrivning av aksjar og andre verdipapir som er kostnadsført i året			
	0720	Del av rekneskapsmessig underskott i deltakarlikna selskap			
	0730	Del av skattemessig overskott i deltakarliknede selskap			
	0740	Rekneskapsmessig tap ved realisasjon av part i deltakarlikna selskap			
	0750	Skattemessig vinst ved realisasjon av part i deltakarlikna selskap			
0760	Anna inntekt				+
Frådrag for	0800	Renteinntekt på tilbakebetalt skatt			
	0810	Andre frådrag (må spesifiserast i eige vedlegg)			
	0815	Evt. egne sjukepengar ført som inntekt i resultatrekneskapet (inntektsførast i sjølvmeldinga post 2.7.5/2.7.6 eller 2.7.7)			
	0820	Tilbakeføring av positiv resultatdel tilknytt investering i dotterselskap, tilknytt selskap og felleskontrollert verksemd (se post 8005)			
	0830	Tilbakeføring av verdiauke av marknadsbaserte finansielle omløpsmidlar (sjå post 8080)			
	0840	Regnskapsmessig vinst ved realisasjon av aksjar og andre verdipapir			
	0850	Skattemessig tap ved realisasjon av aksjar og andre verdipapir			
	0860	Reversering av tidlegare års nedskrivning på aksjar m.m. som er inntektsført (sjå rettleiinga)			
	0870	Del av rekneskapsmessig overskott i deltakarlikna selskap			
	0880	Del av skattemessig underskott i deltakarlikna selskap			
0890	Rekneskapsmessig vinst ved realisasjon av part i deltakarlikna selskap				
0900	Skattemessig tap ved realisasjon av part i deltakarlikna selskap				÷
0930	Endringer i skilnader som påverkar høvet mellom rekneskapsmessig og skattemessig inntekt frå post 100 i skjemaet RF-1217 «Spesifikasjon av skilnader....».				
0940	Sum , skal førast over til «Skjema for utrekning av personinntekt» (RF-1224)				
0950	Frådrag for renteinntekter og inntektsført avkasting på livsforsikring (Posten fylles ikkje ut av deltagerlikna selskap)				÷
0960	Tillegg for gjeldsrenter (Posten fylles ikkje ut av deltakarlikna selskap)				+
0970	Frådrag for aksjeutbytte (Posten fylles ikkje ut av deltakarlikna selskap)				÷
For samvirkeføretak	0980	Frådrag for avsetjing til kjøpsutbytte til medlemmer av samvirkeføretak			÷
	0990	Frådrag for avsetjing til felleseigd partskapital for samvirkeføretak (sjå rettleiinga)			÷
0999	Næringsinntekt overføres til sjølvmeldinga. Deltakarlikna selskap skal føre over talet til selskapsoppgåva (sjå rettleiinga)				
0998	Næringsunderskott overføres til sjølvmeldinga. Deltakarlikna selskap skal føre over talet til selskapsoppgåva (sjå rettleiinga)				
Er verksemda revisjonspliktig? <input type="checkbox"/> Ja <input type="checkbox"/> Nei Skal det for verksemda fastsetjast personinntekt etter sktl kap. 12? <input type="checkbox"/> Ja <input type="checkbox"/> Nei					
Underskrift				Dato	
Spørsmål rettast til				Telefonnr.	
Revisors underskrift			Revisornr.	Revisjonsselskapets namn	
Revisors namn	Adresse			Postnr./-stad	

Vi viser til rettleiing som er utarbeidd til hjelp ved utfyllinga av næringsoppgåva; Fastsett av Skattedirektoratet med heimel i Finansdepartementets delegeringsvedtak av 24. oktober 1991, jf. likningslova § 4-4 nr. 7



Næringsoppgåve 2 skal leverast av alle aksjeselskap og andre føretak som har rekneskapsplikt etter lov om årsregnskap mv. av 17. juli 1998 nr. 56 (regnskapsloven) § 1-2 første ledd (fullt rekneskapspliktige).

Fullt rekneskapspliktige etter regnskapsloven § 1-2 første ledd er følgjande føretak:

- * aksjeselskap og allmennaksjeselskap
- * statsføretak
- * ansvarlege selskap og kommandittselskap med unntak av:
 - interkommunale selskap
 - selskap som har mindre enn fem mill NOK i salsinntekt, færre enn fem tilsette og færre enn seks deltakarar (unnateke partrederi). Ingen av deltakarane kan vere juridiske personar med avgrensa ansvar.
- * finansinstitusjonar og andre føretak under tilsyn av Kredittilsynet
- * verdipapirfond
- * samvirkelag som har salsinntekter over to mill NOK
- * bustadbyggjelag, bustadsameige og sameige av eigarseksjonar
- * økonomiske foreiningar
- * andre foreiningar som har eigneluter med verdi over 20 mill NOK eller fleire enn 20 tilsette
- * einmannsføretak som samla har eigneluter med verdi over 20 mill NOK eller fleire enn 20 tilsette
- * utanlandske føretak som driv skattepliktig verk semd i Noreg eller på norsk sokkel

Boligbyggjelag, borettslag og eierseksjonssameiger driv ofte ikkje virksomhet, jf. Ligningsloven § 4-4 nr. 1, og skal da ikkje levera næringsoppgåve 2.

Føretak som ikkje har full rekneskapsplikt etter regnskapsloven § 1-2 første ledd, men som har avgrensa rekneskapsplikt etter § 1-2 andre ledd skal i utgangspunktet levere Næringsoppgåve 1 (RF-1175). Føretak som ikkje har full rekneskapsplikt etter regnskapsloven, men som frivillig utarbeider fullt årsoppgjer oppgjort og vurdert i samsvar med reglane i regnskapsloven kan likevel velje å nytte Næringsoppgåve 2 i staden for Næringsoppgåve 1. Føresetnaden for å kunne velje er at det vert utarbeid eit fullstendig årsoppgjer etter regnskapslovens reglar, inklusiv noteopplysningar. For denne gruppa rekneskapspliktige kan reglane for små føretak nyttas. Dette inneber forenklingar mht noteopplysningar mv. Ein viser i denne samanheng også til NRS 8 – god rekneskapskikk for små føretak. Føretak med avgrensa rekneskapsplikt skal skattemessig tidfeste inntekter og kostnader etter realisasjonsprinsippet (ikkje rekneskapsprinsippet som for føretak med full rekneskapsplikt). I tillegg gjeld for føretak med avgrensa rekneskapsplikt dei særlege skattemessige tidfestingsreglane i skatteloven § 14-4 med unntak av annett og tredje ledd. Korrigeringar mellom rekneskapsprinsippet og den skattemessige tidfestinga skal gjennomførast i skjemaet RF-1217 "Spesifikasjon av forskjellar mellom rekneskapsmessige og skattemessige verdier." Føretak som frivillig utarbeider årsrekneskap og som nyttar Næringsoppgåve 2 i staden for Næringsoppgåve 1 skal kryssje av i rubrikken øvst på side 1.

Kommunale føretak som er ein del av kommunen som juridisk person og som ved utarbeiding av årsrekneskap følger kommunale prinsipp, skal som eit utgangspunkt nytte Næringsoppgåve 1. Dersom foretaket frivillig utarbeider fullt årsoppgjer oppgjort og vurdert etter reglane i regnskapsloven kan det likevel velje å nytte Næringsoppgåve 2.

Næringsoppgåve er på 4 sider og inneheld på side 1 felt for spesifikasjonar og tilleggssopplysningar som skal gjevast. Næringsoppgåve side 2 og 3 inneheld oppstilling over resultatrekneskap og balanse. Det er resultat og balanse i samsvar med regnskapsloven sine reglar som skal innførast her.

Til side 4 skal årsoverskot/underskot frå side 2 samt sum endring i forskjellar frå skjemaet "Spesifikasjon av forskjellar mellom rekneskapsmessige og skattemessige verdier" (RF-1217) overførast. Forøvrig vert det på side 4 gjennomført andre nødvendige korreksjonar for å kome fram til ei næringsinntekt/underskot som skal overførast til sjølvmeldinga.

Jamføringar til sidenummer i rettleiinga gjeld side i næringsoppgåve.

Næringsoppgåve 2 skal leverast som vedlegg til sjølvmeldinga (enten sjølvmelding for aksjeselskap, aksjefond, bankar m.m. (RF-1028) eller sjølvmelding for næringsdrivande mv. (RF-1027)), eller som vedlegg til Selskapsoppgåve for ansvarlege selskap mv. (RF-1215) eller Selskapsoppgåve for kommandittselskap (RF-1226).

Føretak som er pliktig til å bruke næringsoppgåve 2, 3 eller 4 eller frivillig bruker næringsoppgåve 2 skal fylle ut skjema RF-1052 "Avstemming av egenkapital mv". Skjemaet skal leverast som vedlegg til næringsoppgåve. Rettleiing til skjema for avstemming av egenkapital mm er teken inn bakerst i rettleiinga til Næringsoppgåve 2.

Føretak som driv drosje- og lastebilnæring skal som vedlegg til næringsoppgåve fylle ut tilleggsskjema for drosje- og lastebilnæring (RF-1223).

Føretak som driv overnattings- og serveringsstader med skjenkeløyve for øl, vin eller brennevin skal som vedlegg til næringsoppgåve fylle ut og levere "Tilleggsskjema for overnattings- og serveringsstader med skjenkeløyve for øl, vin og brennevin" (RF-1122).

Føretak som driv oppdrett av pelsdyr, skal ved sidan av næringsoppgåve leggje ved spesifikasjon over:

- talet på dyr ved inngangen og utgangen av året, medrekna tilgang og avgang i året
 - kjøpte dyr i året, herunder type, kvanta, kjøpe sum, samt namn og adresse til seljaren
 - verdien av skinn og dyr ved utgangen av året
- Føretaket kan som alternativ til eigen spesifikasjon fylle ut felte for opplysningar om dyr og skinn på side 1 i "Næringsoppgåve for pelsdyrgardar" (RF-1203).

Der rettleiinga omtalar fiske, gjeld omtalen tilsvarende for fangst.

Med heimel i likningslova § 4-4 og Finansdepartementet sitt delegeringsvedtak, har Skattedirektoratet 24. oktober 1988 fastsett forskrift som gir høve til å sende inn datautskrift i staden for "Næringsoppgåve 2 for aksjeselskap og andre føretak som utarbeider årsrekneskap etter regnskapsloven". Forskrifta stiller detaljerte krav til innhald, utforming og kvalitet/format på utskrifta.

Den næringsoppgåve som ligg føre, er utarbeidd som eit felles skjema for likningsstyresmaktene og Statistisk sentralbyrå.

Etter § 3 i lov om autorisasjon av rekneskapsførarar skal namn og

forretningsadresse på ekstern rekneskapsførar påførast alle dokument som rekneskapsførar utarbeider for oppdragsgjevaren. Det er avsett eit eige felt øvst på side 1 for dette. Dette feltet skal også fyllast ut dersom ekstern rekneskapsførar berre har ført rekneskapen, men ikkje har fyllt ut næringsoppgåve.

Det skal då kryssast av for nei på kontrollspørsmålet. Det skal vidare kryssast av for om rekneskapen er ført av ekstern rekneskapsførar.

Særleg om bruk av forteikn i skjema

Hovudregel

I utgangspunktet skal alle tal innrapporterast utan forteikn når det klart går fram av teksten om talet skal leggjast til eller trekkest frå i forhold til den samanhengende det blir ført inn i. Det skal altså ikkje brukast minusteikn når det går fram av teksten at det dreier seg om kostnader, underskott mv., og tilsvarende ingen plussteikn ved inntekter, overskott mv. Et unntak frå dette kan illustrerast ved følgjande **eksempel** :

Ein utleigeaktivitet har i inntektsåret gjeve større utgifter enn inntekter:

Inntekter	30.000
utgifter	35.000
underskott	- 5.000

For å føre dette underskotet på 5 000 kroner inn i ein post med tekst "Inntekt ved utleige" må beløpet setjast med negativt forteikn for å kunne trekkest frå - det er jo ein kostnad (det motsette av teksten) og ikkje ei inntekt.

Presiseringar

Dersom eit felt har forhåndstrykt forteikn (positivt eller negativt) skal talet som blir innrapportert vere utan forteikn. Forteikn skal berre brukast i dei tilfella der ein ønskjer å innrapportere eit beløp med omvendt forteikn av det som er forhåndstrykt. I sum- og resultatfelt skal ein alltid bruke minusteikn når summen er negativ.

SIDE 1 I NÆRINGSOPPGÅVA

Rekneskapsperiode

Her skal starttidspunkt og avslutningstidspunkt (dato) for rekneskapsperioden førast, normalt 01.01.02 til 31.12.02 (andre tidspunkt kan vere aktuelle ved t.d. oppstart eller opphør av verksemda i løpet av året). Datoen skal oppgjevast med seks siffer, som i dømet ovanfor. Dersom verksemda har avvikande rekneskapsår skal den rekneskapsperioden som er nytta oppgjevast, t.d. 01.06.02 til 31.05.03.

Tal årsverk i rekneskapsåret

Her førast tal årsverk i rekneskapsåret. Dette gjer at ein legg vekt på om ein person arbeider heiltid eller deltid. T.d. reknast to som arbeider 50% som eit årsverk.

Næring (type verksemd)

Gi ei så nøyaktig framstilling som mogleg av den verksemda som vert utført. Eksempel på framstilling av næringsveg er:

- Industri
 - produksjon av hushaldnings-, sanitær- og toaletartiklar av papir
 - Handel
 - produksjon av byggevarer av plast
 - agenturhandel med tømmer, trelast og byggevarer
 - engrosshandel med elektriske hushaldningsapparatar
 - butikkhandel med kjøtt og kjøttvarer
 - torghandel
- Utanlandske verksemdar skal oppgje den verksemda som vert utøvd i Noreg.

Er reglane for små føretak nytta?

Som store føretak vert rekna almannaksjeselskap og rekneskapspliktige med børsnoterte aksjar, partar, grunnfondsbevis eller obligasjonar og føretak som har ein særleg samfunnsøkonomisk eller marknadmessig verdi, jf. RL § 1-5. Som små føretak vert rekna føretak som ikkje vert rekna som store og som etter dei to siste årsrekneskapa oppfyller to av følgjande tre vilkår: 1. har mindre enn 40 millionar kroner i salsinntekt 2. har mindre enn 20 millionar kroner i balansesum 3. har færre enn 50 tilsette. Morselskap vert berre rekna som små føretak dersom vilkåra ovanfor er oppfylt for konsernet som heilskap.

Tilleggsopplysningar og spesifikasjonar: Varelager

Skattemessig verdi av lager av varer skal setjast til nyskaffingsverdi. For varer som er tilverka i verksemda, skal verdien av lageret skattemessig setjast til tilverksingsverdi. Tilverksingsverdien omfattar direkte produksjonskostnader som: råstoff, halvfabrikata, hjelpestoff (brensel, smøring, produksjonsstraum mv.) og produksjonsløn. Prosjekt oppført for eiga rekning med sikte på sal, skal verdsetjast til tilverksingsverdi. Det er i forskrift gitt adgang for bokforlag og bokhandlarar til på visse vilkår å fråvike tilverksings- og nyskaffingsverdi ved verdsetjinga av lageret av bøker, jf. § 14-15-1 i Finansdepartementets forskrift av 19. november 1999 nr. 1158. Verdien av varelageret skal først i postane 0110 - 0140. Varelager skal skattemessig vurderast etter FIFU-prinsippet dersom ein ikkje kan individualisere varene.

Bruttofortjeneste på varer for videresal

Føremålet med spesifikasjonen er å kome fram til kva bruttoforteneste (post 0250) verksemda har oppnådd på omsetnaden av handelsvarer. Under post 0210 og 0220 skal respektive avgiftspliktige og avgiftsfritt varesal spesifiserast, medan forbruk av innkjøpte handelsvarer (varekostnad) skal først i post 0240.

Utrekning av skattemessig verdi på kundekrav

Under post 0410 skal først kundekrav til pålydande verdi pr. 31.12.2002 og 31.12.2001. Skattemessig nedskrivning på kundekrav skal først i post 0420. Slik nedskrivning skal alltid visast ved at beløpa er fylte ut i oppstillinga. Nyetablerte verksemdar kan det krevje nedskrivning på uteståande kundekrav med 2 prosent ved utgangen av etableringsåret og dei to påfølgjande inntektsåra, jf. skatteloven § 14-5 nr 4 d. Slike verksemdar skal ikkje fylle ut rubrikkane for konstaterte tap på kundekrav og kredittsal under post 0420. Kundekrav ved slutten av året og nedskrivninga må likevel først. Når det gjeld sjablonmessig utrekna tap på kundekrav, viser ein til Finansdepartementets forskrift av 19. november 1999 nr. 1158 § 14-5 B.

I post 0440 fører ein andre krav enn kundekrav til pålydande verdi. Dette gjeld også langsiktige krav. Krav i næring som er konstatert endeleg tapt, skal først opp med null i verdi. Om når tap på uteståande krav i næring skal reknast som endeleg konstatert, viser ein til Finansdepartementets forskrift av 19. november 1999 nr. 1158 § 14-5 B.

Årets kjøp og sal av driftsmidlar

I postane 0510-0580 skal det først nyskaffingar i løpet av rekneskapsperioden til nyskaffingskost, og sal av driftsmidlar i løpet av perioden til salssum. I kolonna for nyskaffingar skal reknast med driftsmiddel som er aktivert i året (balanseførd i postane 1000-1290), inkludert kjøp av nye og brukte driftsmiddel, påkostningar på eksisterande driftsmiddel, anlegg under utføring og eigne investeringsarbeider. Driftsmiddel som er kostnadsført (se post 6500) skal ikkje gjes opp her. I kolonna for sal skal det berre først opp driftsmiddel som er selde i året. Driftsmidlar som er avhenda vederlagsfritt eller er utrangert i perioden

skal ikkje først opp. Som nyskaffing/sal av driftsmiddel reknast ikkje tilgang/avgang som følgjer av fusjon eller fisjon av føretak, og ikkje endring i utsett skatteførdel.

Side 2 og 3 i næringsoppgåva

Generelt om resultatrekneskap og balanse Resultatrekneskapa og balansen byggjer i det vesentlege på regnskapsloven av 17. juli 1998. Nummereringa har teke utgangspunkt i Norsk Standard, NS 4102 (med bruk av 0 som siste siffer). Ein del postar har likevel ei noko anna inndeling enn kontoplanen. Finansrekneskapa skal baserast på reglane i regnskapsloven samt god rekneskapskikk. Både resultatrekneskap og balanse skal også vise tala for føregåande år.

Resultatrekneskapa

Driftsinntekter og driftskostnader

Post 3000 Salsinntekt og uttak - avgiftspliktig

Her skal først inntekt av sal/uttak av avgiftspliktige varer og tenester i perioden. Frakter og spesielle offentlege avgifter skal medreknast, medan rabattar, returar o.l. skal vere trekke frå. Salet skal først eksklusiv meirverdiavgift, og interne transaksjoner mellom føretaket sine avdelingar skal ikkje takast med. Verksemdar som ikkje har avgiftspliktig omsetning skal ikkje føre noko her (sjå postane 3100 og 3200).

Post 3100 Salsinntekter og uttak -avgiftsfri Her skal først verdien av alle avgiftsfrie varer og tenester som er selt eller tatt ut i perioden. Uttak av fisk frå verksemda til aksjonær og tilsette skal takast med her. Uttak til fordel for aksjonær skal verdsetjast til den pris som kunne vorte oppnådd ved vanlig omsetning av fisken.

Post 3200 Salsinntekter og uttak, utanfor avgiftsområdet

Her skal først inntekta av sal/uttak av varer/tenester som fell utanfor meirverdiavgiftslova §§5a og 5b. Døme på slike inntekter er utleige av rom i hotellverksemd, tenester som gjeld persontransport, helsetenester mv. Posten skal vere inkludert andre spesielle offentlege avgifter, men rabattar, returar o.l. skal vere trekt frå.

Post 3300 Særskilde offentlege avgifter vedkommande sal

Denne posten omfattar alle dei spesielle offentlege avgiftene (særavgifter) som er inkludert i postane 3000, 3100 og 3200. Her skal først m.a. produktavgifta. Posten skal trekkiast frå driftsinntektene.

Post 3400 Offentleg tilskot/refusjon

Her skal først tilskot/refusjonar som verksemda mottok frå det offentlege. Refusjonar frå folketrygda for behandlingar til legar, tannlegar, fysioterapeutar m.v. skal først her. Ekstraordinære tilskot som t.d. rentesubsidiar, likviditetstilskot, investeringstilskot mv. skal ikkje først her, men takast med under ekstraordinære inntekter i post 8400.

I fiske skal først offentlege tilskot vedrørende fisket som ikkje går inn i fangstavrekningane og som ikkje er tatt med i postane 3100/3200. Dette kan t.d. gjelde eignartilskot.

Post 3500 Uopptent inntekt

For at ei inntekt skal rekneskapsførast med resultatverknad må ho vere opptent. I praksis må vara eller tenesta vere levert for å kunne reknast som opptent. I ein del tilfelle vil delar av ein transaksjon ikkje vere opptent fordi levering ikkje har funne stad. T.d. vil ein del av salssummen for ein bil som vert selt med fri service i 3 år kunne seiest å gjelde levering av ei serviceteneste som ikkje vert levert før på eit seinare tidspunkt. Inntekta må dermed reduserast med den delen

som gjeld framtidige serviceleveransar (uopptent inntekt). Slik uopptent inntekt vert sett på som gjeld (langsiktig eller kortsiktig) og skal balanseførast i post 2160 eller 2970. Post 3500 er ein tidfestingspost og vil korrigere inntekta med årets uopptente inntekt (negativt beløp) og tidlige års uopptent inntekt som skal inntektsførast i år (positivt beløp). Tidfestingsreglane rekneskapsmessig og skattemessig er ulike. For å få korrekt skattemessig resultat vert tidfestingsforskjellane korrigerd i skjema RF-1217 "Spesifikasjon av forskjellar mellom rekneskapsmessige og skattemessige verdier".

Post 3600 Leigeinntekt frå fast eigedom

Her først leigeinntekt frå fast eigedom samt verdi av eigen bruk av fast eigedom (bustad, forretningseigedom mv).

Post 3800 Vinst ved avgang av anleggsmiddel

Vinst ved avgang av anleggsmidlar vert normalt sett på som driftsinntekter. Det er den rekneskapsmessige vinsten som skal først her. Korreksjonar for skattemessige forhold kjem fram i skjemaet "Spesifikasjon av forskjellar mellom rekneskapsmessige og skattemessige verdier" postane 1 - 3. Er vinsten av ekstraordinær karakter skal han først i post 8400. Sjå også post 7800 om tap ved avgang av anleggsmidlar.

Post 3900 Anna driftsrelatert inntekt

Her fører ein andre driftsinntekter som ikkje er tekne med under postane lenger framme. Dette gjeld t.d. provisjonsinntekter, inntekter som gjeld royalties, lisensinntekter o.l.

Post 4005 Varekostnad

For handelsbedrifter omfattar denne posten selde varers inntakskost (post 0240 side 1) for omsetning som er teke med i postane 3000, 3100 og 3200. Endringa av lageret av råvarer, innkjøpte halvfabrikata og innkjøpte varer for vidaresal skal vere inkludert i denne posten. Rekneskapsmessig nedskrivning for ukurans og prisfallsrisiko skal takast med her. Korreksjonar for dei skattemessige verdiane kjem fram i skjemaet "Spesifikasjon av forskjellar mellom rekneskapsmessige og skattemessige verdier" postane 31-33.

Post 4295 Lagerending av varer under tilverking og ferdig tilverka varer

Her fører ein dei rekneskapsmessige endringane i beholdningane på varer under tilverking og ferdig eigentilverka varer. Ein reduksjon i beholdninga aukar driftskostnadene, medan ein auke i beholdninga reduserer driftskostnadene (talet først da med minus teikn føre beløpet). Korreksjonar for skattemessige forhold kjem fram i skjemaet "Spesifikasjon av forskjellar mellom rekneskapsmessige og skattemessige verdier" postane 31-33.

Post 4500 Framandytelse og underentreprise

Her fører ein forbruk av framandytelse og underentreprise.

Post 4995 Lagerending av eigentilverka anleggsmidlar

Her fører ein endring i beholdning av eigentilverka anleggsmidlar.

Post 5000 Løn, feriepengar m.m.

I denne posten fører ein alle former for løn i tenesteforhold, og godtgjering til styre-, representantskaps og bedriftsforsamlingsmedlemmer. Beløpet som skal først her er det plikt til å lønsmelde og å svare arbeidsgjevaravgift av. Hyre skal først her, men hyre til aktiv fiskar skal det likevel ikkje svarast arbeidsgjevaravgift av. Her fører ein premie for individuell livrenteforsikring og kapitalforsikring der arbeidstakaren er begunstiga. Premie i kollektive livrenteordningar kan behandlast som lønsutgifter med frådragsrett og skal i såfall først her. Når premien i kollektive

livrenteordningar ikkje blir behandla som løn, fører ein denne i post 5900. I livrenteordningar og kapitalforsikringar med arbeidstakarar som begunstiga er ein i alle tilfelle pliktig til å svare arbeidsgjevaravgift av premien.

Post 5300 Anna oppgåvepliktig godtgjering
Her fører ein utbetaling av lott o.l. i fiske og fangst.

Post 5420 Oppgåvepliktig pensjonskostnad
Her fører ein kostnader til løpande pensjonsutbetalingar.

Post 5600 Arbeidsgodtgjering til eigarar i ANS m.v.

Her førast godtgjersle til deltakar i deltakarlikna selskap etter selskapslova § 2-25, jf. § 2-26 første ledd, og arbeidsgodtgjersle som blir utbetala ved ein skjevdeling av overskot. Mannslott til deltakar i deltakarlikna selskap tas med her. Beløpet skal omfatte dekt premie ved tariffesta pakkeforsikring.

Post 5900 Anna personalkostnad

Avhengig av rekneskapsmessig vurderingsprinsipp skal årets endring i pensjonsforpliktingar eller premie til pensjonsforsikringar og andre kostnader til framtidige pensjonar førast i denne posten.

Her fører ein også personalgåver, kostnader til fri kantine, kurs, bedriftshytte, tenestebustader, bedriftsidrettslag o.l. Innbetalt premie etter lov om yrkesskadeforsikring skal også førast her. Meirpremie for sjuke- og ulykkesforsikring utover lovpålagt yrkesskadeforsikring skal derimot, når arbeidstakaren er begunstiga, behandlast som løn og førast i post 5000. Her under post 5900 fører ein premie til tenestepensjonsforsikring etter skatteloven og andre pensjonskostnader som gjeld reelle ytingsplanar.

Korreksjonar for forskjellar mellom rekneskapsmessige og skattemessige pensjonskostnader kjem fram i skjemaet "Spesifikasjon av forskjellar mellom rekneskapsmessige og skattemessige verdiar", sjå postane 72 - 74. Premie til tenestepensjonsforsikring etter skatteloven vil det alltid vere frådragsrett for. Elles vil det ikkje vere frådragsrett i skattepliktig inntekt for pensjonskostnader som gjeld sikring av plikt til framtidige pensjonsutbetalingar. Eingongspremie til forsikringselskap til avløyning av løpande aktuelle pensjonsforpliktingar til tidlegare tilsett er det frådragsrett for.

Post 6000 Avskrivning på varige driftsmidlar og immaterielle eigedelar

Her fører ein ordinære rekneskapsmessige avskrivningar etter regnskapsloven sine reglar. Korreksjonar for skattemessige forhold kjem fram i skjemaet "Spesifikasjon av forskjellar mellom rekneskapsmessige og skattemessige verdiar" postane 1-3.

Post 6050 Nedskrivning på varige driftsmidlar og immaterielle eigedelar

Her fører ein nedskrivningar på anleggsmidlar når den verkelege verdien av anleggsmidla er lågare enn den rekneskapsmessige verdien, og når dette ikkje skuldast årsaker av forbigåande art, jf. regnskapsloven § 5-3 andre ledd. Korreksjonar for skattemessige forhold kjem fram i skjemaet "Spesifikasjon av forskjellar mellom rekneskapsmessige og skattemessige verdiar" postane 1-3.

Post 6695 Reparasjon og vedlikehald anna

Her fører ein kostnader til vedlikehald/ reparasjon på formuesgjenstandar som vert brukt i verksemda. Arbeid som fører formuesgjenstanden til ein betre stand enn han tidlegare har vore, er ikkje å rekne som vedlikehald. Utgifter til slikt arbeid skal reknast som påkostningar og skal aktiverast.

Post 7000, 7020 og 7040 Kostnader som gjeld transportmidlar

Her fører ein alle kostnader som gjeld personbilar, stasjonsbilar, varebilar og lastebilar fordelt på de tre ovanfor nemnde postane. Dei som driv drosje-

og lastebilnæring skal vedlegge "Tilleggsskjema for drosje og lastebilnæring" (RF-1223). Om kven som skal levera skjemaet "Opplysningar om bruk av bil" (RF-1125), se rettleiing til dette skjema. Rekneskapsmessige avskrivningar skal førast i post 6000. Bompengar, parkeringsutgifter, ferjebillett mv. skal førast på post 7155 eller 7165 som ein reisekostnad.

Post 7080 Bilkostnader, bruk av privat bil i næring

Dersom det ligg føre nøyaktig registrert bilbruk i næring kan ein sjølvstendig næringsdrivande i et einmannsføretak kreve frådrag for bruk av privatbil i verksemda etter sats, kr 3,20 pr. km frå 1.1.02 til 31.3.02 og kr 3,00 pr. km frå 1.4.02. Frådrag etter sats kan ein krevja for inntil 6000 km. Det er i disse tilfella i utgangspunktet ikkje plikt til å levera bilskjema. Denne posten kan ikkje nyttas for ansvarleg selskap m.m. Utbetaling av godtgjersle til ein deltakar for bruk av eigen bil i verksemda, skal ein føra som en leigeutgift, post 6400.

Post 7099 Privat bruk av næringsbil

Her tilbakeførast for førdel ved privat bruk av næringsbil basert på ei årlig kjørelengde på 13 000 km multiplisert med ei kilometersats. Kjørelengde til og frå arbeid kjem i tillegg. (For kjøyring mellom heim og arbeid over 4 000 km pr. år skal ein nytta satsen på kr 1,40 kr pr. km). Beløpet som tilbakeførast skal ikkje overstige 75% av dei beregna samla kostnadene ved bilhaldet, jf. sktl. § 6-12.

Post 7155 Reise- og diettkostnader, bilgodtgjering, oppgåvepliktig

Her fører ein alle kostnader som bedrifta har til reise, diett og bilgodtgjering som er lønsoppgåvepliktige. Ikkje-oppgåvepliktige reisekostnader skal førast i post 7165.

Post 7490 Kontingent og gåve

Kontingentar og gåver skal førast her. Kontingentar og gåver som det ikkje er frådragsrett for, skal leggast til næringsinntekta i post 0620 på side 4.

Post 7500 Forsikringspremie

Her fører ein forsikringskostnader som bedrifta har med unntak av bilforsikringar, som skal førast under post 7040. Forsikring av båt og redskap må korrigerast for eventuell refundert forsikringspremie pga landligge mv. Her fører ein også premie for pakkeforsikring.

Post 7565 Garanti- og servicekostnad

Her fører ein kostnader i samband med service- og garantiytningar. Eventuelle avsetningar som ikkje kjem til frådrag skattemessig vert korrigert i skjemaet "Spesifikasjon av forskjellar mellom rekneskapsmessige og skattemessige verdiar" post 54.

Post 7600 Lisens-, patentkostnad og royalties

Her fører ein kostnader til patentar, lisensar og royalties i samband med eigen produksjon/eige sal.

Post 7700 Anna kostnad

Her fører ein eventuelle andre driftskostnader som ikkje skal førast på dei andre postane.

Post 7800 Tap ved avgang av anleggsmidlar

Tap ved avgang av anleggsmidlar vert normalt sett på som ein driftskostnad. Det er det rekneskapsmessige tapet som skal førast her. Korreksjonar for skattemessige forhold kjem fram i skjemaet "Spesifikasjon av forskjellar mellom rekneskapsmessige og skattemessige verdiar" postane 1-3. Se også post 3800.

Post 7830 Tap på krav

Her fører ein rekneskapsmessig tap på krav. Korreksjonar for skattemessige forhold kjem fram i skjemaet "Spesifikasjon av forskjellar mellom rekneskapsmessige og skattemessige verdiar" postane 41-44.

Finansinntekter og finanskostnader

Post 8005 og 8006 Resultatandel vedr. Investeringar i DS (datterselskap), TS (tilknytta selskap) og FKV (felleskontrollert verksemd)

For verksemdar som har investeringar i datterselskap, tilknytta selskap eller felleskontrollert verksemd skal resultatpart/utbytte resultatførast i post 8005/8006 uavhengig av om det er eigenkapitalmetoden eller kostmetoden som vert brukt. Ved bruk av eigenkapitalmetoden sjå post 1312-1332. Dersom selskapet har resultatpartar frå fleire selskap, er det summen av resultatpartane som skal førast. Post 8005/8006 er ikkje ein skattemessig resultatpost og skal tilbakeførast på side 4 i post 0660 ved netto negativt resultat og post 0820 ved netto positivt resultat.

Ved bruk av bruttometoden skal inntekter og kostnader førast på dei respektive resultatpostane.

Postane 8060 og 8160 Valutavinst (agio) Valutatap (disagio)

Her fører ein vinst/tap på fordringar og gjeld i utanlandsk valuta. Forskjellen mellom skattemessige og rekneskapsmessige vinstar/tap på langsiktige fordringar og gjeld kjem fram i skjemaet "Spesifikasjon av forskjellar mellom rekneskapsmessige og skattemessige verdiar", postane 11-13.

Post 8070 Anna finansinntekt

Her inngår m.a. vinst ved realisasjon av verdipapir, herunder obligasjonar/mengdegjeldsbrev, part i obligasjonsfond, finansielle opsjonar og avkastning på sparedelen av livsforsikring. Her fører ein også part av overskot og utbytte frå selskap som ikkje er datterselskap, tilknytta eller felleskontrollert. Beløpet skal tilbakeførast på side 4.

Post 8080/8100 Verdiauke/reduksjon av marknadsbaserte finansielle omløpsmidlar

Rekneskapsmessig vert marknadsbaserte finansielle omløpsmidlar på visse vilkår verdsett til verkeleg verdi. I post 8080/8100 skal resultatverknaden av endringa i virkelig verdi førast. Skattemessig vert det ikkje teke omsyn til urealiserte vinstar/tap ved slike verdiendringar. Posten skal difor tilbakeførast på side 4, enten i postane 0680 eller i post 0830.

Post 8170 Anna finanskostnad

Her inngår m.a. nedskrivning på, og tap ved realisasjon av verdipapir, herunder obligasjonar/mengdegjeldsbrev, part i obligasjonsfond og finansielle opsjonar. Her fører ein også part av underskot frå selskap som ikkje er datterselskap, tilknytta eller felleskontrollert. Beløpet skal tilbakeførast i post 0710.

Postane 8300 og 8600 Betalbar skatt

Her fører ein årets venta skatt hhv. på ordinært resultat og ekstraordinære inntekter/ kostnader, korrigert med for mykje eller for lite avsett skatt frå forrige år. Venta refusjonskrav etter skatteloven § 16-50 skal ikkje takast med her, men i post 8310. Postane gjeld berre aksjeselskap, allmennaksjeselskap mm.

Post 8310 Refusjon skatt etter skatteloven § 16-50

Her fører ein venta refusjonskrav i samsvar med skatteloven § 16-50 av skatt på personinntekt som skal tilordnast aksjonærar som er aktive i verksemda. Postane kan berre brukast av aksjeselskap, allmennaksjeselskap mm. og deltakarlikna selskap. Sjå elles rettleiinga til post 0940.

Post 8320 og 8620 Endring utsett skatt/skattefordel

Her fører ein årets endring i utsett skatt/skattefordel som knyter seg til skatt på dei respektive ordinære og ekstraordinære inntekts- og kostnadspostane der den rekneskapsmessige periodiseringa er ulik den skattemessige, jf. postane "1070 Utsett skattefordel" og "2120

Utsett skatt" i balansen. Postane gjeld berre aksjeselskap, allmennaksjeselskap m.m. Auke i utsatt skatt først utan fortegn (positivt), nedgang utsatt skatt først med negativt fortegn. Auke i utsatt skattefordel først med negativt fortegn, nedgang utsatt skattefordel først utan fortegn (positivt).

Postane 8400 og 8500 Ekstraordinær inntekt og ekstraordinær kostnad

Her fører ein ekstraordinære inntekter/kostnader som ikkje er ført på andre postar.

Balanse

I samsvar med regnskapsloven § 6-2 er eigedelane delt inn i anleggsmidlar og omløpsmidlar. Med anleggsmidlar meiner vi eigedelar bestemt til varig eige eller bruk for verksemda. Andre eigedelar er omløpsmidlar.

Anleggsmidlar og omløpsmidlar

Post 1000 Forsking og utvikling

Her fører ein kostnader til forskning og utvikling som rekneskapsmessig er aktivert.

Post 1070 og 2120 Utsett skattefordel og utsett skatt

Utsett skattefordel inneber at ein i eit seinare år vil ha krav på skattemessig inntektsfrådrag på grunn av postar som allereie er bokført i rekneskapen, eller at ein allereie har gjennomført skattemessig inntektsføring av postar som først seinare skal inntektsførast i rekneskapen. Utsett skattefordel vil ikkje berre finnast på grunn av slike negative midlertidige forskjellar mellom rekneskapsmessig og skattemessig verddivurdering, men også på grunn av skattemessig underskot til framføring eller korreksjonsinntekt som kan trekkjast frå seinare når vilkåra er til stades.

Utsett skatt omfattar skatteforpliktingar som kan bli aktuelle når det gjeld postar som alt er inntektsført i rekneskapen, men som først i eit seinare år vil kunne bli inntektsført skattemessig, eller postar som alt er frådragsført skattemessig men som først seinare vil bli bokført i rekneskapen. Slike utsette skatteforpliktingar kan også oppstå når rekneskapsmessige balanseverdier vert endra ved t.d. oppkjøp eller oppskrivning.

For utrekning av utsett skattefordel/utsett skatt viser vi til "Foreløpig Norsk Regnskapsstandard om skatt".

Post 1080 Goodwill

Her fører ein forskjellen mellom nyskaffingskost ved kjøp av ei verksemd og verkeleg verdi på identifiserbare eigedelar og gjeld i verksemda jf. regnskapsloven § 5-7.

Post 1130 Anlegg, maskinar under utføring

Her først anlegg og maskinar under utføring.

Postane 1312, 1313,1331 og 1332 Investering i dotterselskap, konsernselskap og tilknytt selskap

Her fører ein verdien av investeringar i dotterselskap, konsernselskap og tilknytt selskap. Verdien på investeringa kan vurderast etter eigenkapitalmetoden eller etter generelle vurderingsreglar (nyskaffingskost) jf. regnskapsloven § 5-17. Ved bruk av eigenkapitalmetoden skal investering vurderast til parten av eigenkapital korrigerert for årets resultat i dotterselskap, konsernselskap eller tilknytt selskap. Positiv forskjell mellom verdi etter eigenkapitalmetoden og nyskaffingskost kjem fram som fond for vurderingsforskjellar jf. post 2041 og 2042.

Post 1400 Varelager

Her fører ein verdiane i samsvar med regnskapsloven § 5-2. Både skattemessig og rekneskapsmessige verdi av varelageret og spesifikasjon av varelageret skal først i postane 0110-0140, "Tilleggsopplysningar varelager". Sjå elles rettleiinga til postane 4005 og 4295.

Post 1500 Kundekrav, inkl. i same konsern
Her fører ein kundefordringar (inkl. vekselfordringar på kundar) etter frådrag for venta tap. Her fører ein også kundefordringar på selskap i same konsern. Skattemessig verdi av kundefordringar skal gå fram av tilleggsopplysningar om skattemessig verdi på fordringar.

Post 1530 Opptent, ikkje fakturert driftsinntekt

Her fører ein verdien av opptente inntekter som enno ikkje er fakturert. Slik inntekt skal resultatførast i aktuell post i 3000-serien.

Postane 1810 og 1830 Marknadsbaserte finansielle omløpsmidlar

Her fører ein verdien av aksjar, obligasjonar, sertifikat mv. som vert omsett i ein organisert marknad og har god eigarspreiing og likviditet. Posten omfattar både omløpsmidlar som er vurdert til nyskaffingskost og dei som er vurdert til verkeleg verdi, jf. regnskapsloven § 5-8.

Alle verdipapirfondspartar som vert halde som omløpsmidlar - både partar i obligasjonsfond, pengemarknadsfond, aksjefond og kombinasjonsfond skal først under post 1810. Marknadsbaserte finansielle derivat som haldest som omløpsmidlar skal først i post 1880.

Eigenkapital

Regnskapsloven kapittel 6 skil mellom innskoten og opptent eigenkapital. Dette inneber at ein ikkje kan finne utbyttegrunnlaget etter aksjelovene direkte i balanseoppstillinga.

Ikkje skattlagt eigenkapital skal ikkje framgå av balansen. Etter regnskapsloven kapittel 6 skal utsett skatt visast i balansen, samtidig som endring i utsett skatt skal først i resultatrekneskapen.

Postane 2000, 2010 og 2020 Innskoten eigenkapital

Aksjekapital, evt. innskoten kapital i ANS, einmannsføretak osv. skal først i post 2000. Verksemdar som eig egne aksjar skal føre opp desse med negativt beløp (til pådydande) i post 2010. Overkursfond skal først i post 2020.

Postane 2041 og 2042 Fond for vurderingskilnader

Verksemdar som vurderer dotterselskap og tilknytt selskap evt. etter eigenkapitalmetoden skal føre positiv skilnad mellom verdi etter eigenkapitalmetoden og nyskaffingskost på desse postane, sjå elles post 1312, 1313, 1331, 1332 og 8005/8006.

Langsiktig og kortsiktig gjeld

Postane 2160 og 2970 Uopptent inntekt

Her fører ein verdien av inntekter som rekneskapsmessig enno ikkje er opptent. Sjå også post 3500.

Postane 2180 og 2980 Andre avsetjingar for plikter

Her fører ein m.a. avsetjingar etter god rekneskapsmessig. Det er ikkje skattemessig frådragsrett for avsetjingane. Korreksjonar for skattemessige tilhøve kjem fram i skjemaet "Spesifikasjon av forskjellar mellom skattemessige og rekneskapsmessige verdier".

Post 2530 Refusjon skatt etter skatteloven § 16-50

Her fører ein venta refusjon i samsvar med skatteloven § 31 femte ledd som gjeld den parten av selskapet si skattepliktige inntekt (i rekneskapsåret og tidlegare år) som blir skattlagt som personinntekt på aktive aksjonærar sine hender. Sjå elles rettleiinga til postane 8310 og 0940.

Post 2600 Skattetrekk og andre trekk

Her fører ein skatt trekt av lønnsutbetalingar til tilsette. Her fører ein også skuldig bidragstrekk m.m.

Post 2800 Avsett utbytte

Her fører ein utbytte og årleg rente på grunnfondsbevis som er foreslått, men enno ikkje vedtatt av generalforsamlinga/ forstandarskapet m.m.

Side 4 i næringsoppgåva

Utrekning av næringsinntekt

Post 0610 Representasjonskostnader utan frådragsrett

Her fører ein den delen av kostnadsførte representasjonskostnader som ikkje kan trekkjast frå ved inntektslikninga.

Post 0620 Kontingentar/gåver utan frådragsrett

Her fører ein kostnadsførte kontingentar og gåver som ikkje kan trekkjast frå ved inntektslikninga.

Post 0630 Sum skattekostnad

Sum skattekostnad svarar til postane 8300, 8310, 8320, 8600 og 8620.

Post 0640 Rentekostnad på ilikna skatt

Her fører ein kostnadsførte renter på ilikna skatt. Slike renter er kan ikkje trekkjast frå ved inntektslikninga.

Post 0650 Andre kostnader utan frådragsrett

Her fører ein eventuelle andre kostnader utan frådragsrett. Posten skal spesifiserast i eige vedlegg.

Her skal ein mellom anna føre endringar i rekneskapsprinsipp og korrigering av feil i tidlegare årsrekneskap som er ført direkte mot eigenkapitalen, og som skal ha inntektsverking. (Endringar som gir frådragsverking først i post 0810.)

Postane 0660 og 0820 Tilbakeføring av resultatdel vedr. investering i dotterselskap, tilknytt selskap og felleskontrollert verksemd

Ved bruk av eigenkapitalmetoden og bruttometoden skal resultatparten frå dotterselskap, tilknytt selskap og felleskontrollert verksemd tilbakeførast her. Resultatparten er rekneskapsmessig ført i post 8000, men skal ikkje påverke skattemessig resultat. Netto positivt resultat skal tilbakeførast i post 0820 og netto negativt resultat skal tilbakeførast i post 0660.

Utbytte for investeringar vurdert etter kostmetoden og inntektsført i post 8000 skal ikkje trekkjast ut i post 0820.

Post 0670 Foreslått utbytte frå dotterselskap og tilknytt selskap ved bruk av eigenkapitalmetoden

For verksemdar som har kontrollerande innverknad i ei anna verksemd vil det vere god rekneskapsmessig å inntektsføre utbytte i det året avsetninga til utbyttet vert gjort. For verksemdar som verdset eigarpart etter eigenkapitalmetoden vil parten av utbyttet vere trekt ut i post 0820. Av skjematekniske grunnar skal eit slikt utbytte leggast til i post 0670. Etter dette vil næringsinntekta/-underskotet vere korrigerert til berre å innehalde avsett utbytte frå dotterselskap og tilknyttet selskap. Inntektsført avsett utbytte frå dotterselskap eller tilknyttet selskap medfører ein midlertidig forskjell då utbyttet først er skattepliktig i vedtaksåret. Skjemamessig er denne midlertidige forskjellen plassert i post 71 i "spesifikasjonsskjemaet". Post 71 skal også fyllast ut ved bruk av kostmetoden når avsett utbytte er inntektsført rekneskapsmessig.

Postane 0680 og 0830 Tilbakeføring av verdireduksjon av marknadsbaserte finansielle omløpsmidlar

Her skal verdiendringar av marknadsbaserte finansielle omløpsmidlar tilbakeførast. Verdiendringar er rekneskapsmessig kostnads-/inntektsført i post 8080, men skal ikkje påverke skattemessig resultat.

Postane 0690 og 0840 Rekneskapsmessig tap/rekneskapsmessig vinst ved realisasjon av aksjar og andre verdipapir

Her fører ein respektive det rekneskapsmessige tapet og den rekneskapsmessige vinsten ved realisasjon av aksjar m.m.

Postane 0700 og 0850 Skattemessig vinst/skattemessig tap ved realisasjon av aksjar og andre verdipapir

Her fører ein respektive skattemessig vinst og skattemessig tap ved sal av aksjar m.m. overført frå skjemaet "Oppgave over realisasjon av aksjar mv" (RF-1061).

Post 0710 Rekneskapsmessig nedskrivning på aksjar og andre verdipapir som er kostnadsført i året

Her skal rekneskapsmessig nedskrivning på aksjer tilbakeførast då slik nedskrivning skal først som ein rekneskapsmessig kostnad som påverkar årsoverskotet/-underskotet utan at det er skattemessig frådragsrett for beløpet. Dersom tidlegare nedskrivning på aksjar er reversert, og dette er ført i resultatrekneskapsdelen, vil den inntektsmessige verknaden måtte først til frådrag i post 0860.

Postane 0720 og 0870 Del av rekneskapsmessig underskot/del av rekneskapsmessig overskot i deltakarlikna selskap

Her skal den rekneskapsmessige resultatvirkningen av part i deltakarlikna selskap tilbakeførast. Resultatverknaden av den einskilde selskapsparten kan vere spreidd på fleire postar i resultatrekneskapsdelen, eller han kan vere ført på ein post i resultatrekneskapsdelen avhengig av kva metode som er brukt.

Postane 0730 og 0880 Del av skattemessig overskot/del av skattemessig underskot i deltakarlikna selskap

Her skal det korrigerast for skattemessig overskot/underskot i deltakarlikna selskap. Her fører ein respektive part av skattemessig overskot/underskot i deltakarlikna selskap. Beløpa skal overførast frå "Deltakaren si oppgave over eiga formue og inntekt i ansvarleg selskap m.m." (RF-1221), eventuelt "Deltakaren si oppgave over si eiga formue og inntekt i kommandittselskap" (RF-1228).

Postane 0740 og 0890 Rekneskapsmessig tap/rekneskapsmessig vinst ved realisasjon av part i deltakarlikna selskap

Her skal respektive rekneskapsmessig tap/ vinst ført i resultatrekneskapsdelen ved sal av selskapspartar først.

Postane 0750 og 0900 Skattemessig vinst/skattemessig tap ved realisasjon av part i deltakarlikna selskap

Her fører ein respektive skattemessig vinst/ tap ved sal av selskapspartar (vederlag - kostpris). Deltakarar i ANS mv overfører skattemessig vinst/tap frå post 208 i "Deltakaren si oppgave over si eiga formue og inntekt i ansvarleg selskap mv" (RF-1221). Deltakarar i kommandittselskap overfører skattemessig vinst/tap frå post 510 i "Deltakaren si oppgave over si eiga formue og inntekt i kommandittselskap m.m." (RF-1228).

Post 0800 Renteinntekt på tilbakebetalt skatt

Her fører ein renteinntekt på tilbakebetalt skatt. Slike renter er ikkje skattepliktig inntekt.

Post 0810 Andre frådrag

Her skal skattefrie offentlige tilskot trekkjast frå. Vidare skal det først emisjonskostnader og endring pga av feil i tidlegare årsrekneskap som er ført direkte mot eigenkapitalen og som skal gi frådragsverknad. Endringar i rekneskapsprinsipp som skal først direkte mot eigenkapital vil ikkje vere resultatført men påverkar balanseverdiar ført i skjemaet RF-1217 "Spesifikasjon av forskjellar...". Dette skal ikkje ha skattemessig verknad og må difor korrigerast her. Her først også privat bruk av bil i næring når det ikkje har skjedd nokon kostnadsføring i resultatrekneskapsdelen.

Post 0815 Evt. egne sjukepengar førde som inntekt i resultatrekneskapsdelen

Dersom sjukepengar frå folketrygda er inntektsførde i rekneskapsdelen, skal beløpet først tilbake her. Beløpet skal først særskilt i sjølvmeldinga på postane 1.6.12/1.6.13/ 1.6.14 og 2.7.5/2.7.6/2.7.7.

Post 0930 Endring i skilnader som påverkar høvet mellom rekneskapsmessig og skattemessig inntekt frå post 100 i RF-1217

Her fører ein summen av endringar i skilnader som kjem fram i post 100 i skjemaet "Spesifikasjon av skilnader mellom rekneskapsmessig og skattemessig inntekt" (RF-1217). Dersom summen av endringar er positiv, skal beløpet leggjast til inntekta. Ein negativ sum skal trekkjast frå inntekta.

Post 0940 Sum, skal først over til "Skjema for utrekning av person inntekt" (RF-1224)

Det skal reknast personinntekt for eigar og/eller ektefelle som har vore aktive i einmannsforetak (sjølvstendig næringsdrivande), jf. sktl. § 12-10. Det skal sameleis reknast personinntekt for fysiske personar som har vore aktive i aksjeselskap eller deltakarlikna selskap når desse aktive personane eig minst 2/3 av aksjane/partane eller har krav på minst 2/3 av utbytte/overskotet i selskapet, jf. sktl. § 12-10. Det må i slike høve fyllest ut eit eige skjema, RF-1224, der personinntekta skal reknast ut.

Den sum som kjem fram i post 0940 skal nyttast ved utrekning av personinntekt og overførast til skjemaet RF-1224 post 1.1. For deltakarlikna selskap skal det ikkje skje noko overføring frå post 0940. For deltakarlikna selskap skal i staden beløpet i post 0999 overførast til selskapsoppgåva, og beløp frå selskapsoppgåva skal overførast til skjemaet RF-1224.

Merk elles at foretaket skal svare ja eller nei på eit eige spørsmål på side 4 om det skal fastsetjast personinntekt av foretaket si inntekt eller ikkje.

Post 0950 Frådrag for renteinntekter og inntektsført avkastning på livsforsikring (Posten fylles ikkje ut av deltakarlikna selskap)

Her skal renteinntekter og inntektsført avkastning på livsforsikring tilbakeførast.

Post 0960 Tillegg for gjeldsrenter (Posten fylles ikkje ut av deltakarlikna selskap)

Her skal gjeldsrenter tilbakeførast.

Post 0970 Frådrag for aksjeutbytte (Posten fylles ikkje ut av deltakarlikna selskap)

Her fører ein aksjeutbytte frå norske selskap (med eller utan rett til godtgjersle) det året utbytte er beslutta utdelt. Aksjeutbytte frå utanlandske selskap først også her.

Postane 0980 og 0990 For samvirkeforetak

Frådrag for kjøpsutbytte og avsetning til felleseigd partskapital for samvirkeforetak vert berre gitt i inntekt som skriv seg frå omsetning med medlemmer. Det er frådragsrett for avsetning til felleseigd andelskapital med inntil 15 pst av inntekta før frådrag for bonus til medlemmane. Næringsinntekta frå omsetning med medlemmene finn ein fram til ved å multiplisere inntekt frå post 0940 i næringsoppgåva med omsetning med medlemmene (eksklusiv meirverdiavgift) dividert på total omsetning (eksklusiv meirverdiavgift).

Post 0999/0998 Næringsinntekt-underskot skal overførast til sjølvmelding/ selskapsoppgåve

Merk at post 0999 (i skjema for 2000) nå er splitta i to - eit felt for overskott/inntekt og eit for underskott.

Overskot/inntekt

Den del av næringsinntekta som gjeld inntekt frå fiske og/eller fangst, skal overførast til sjølvmelding for aksjeselskap m.m. post 203/sjølvmelding for næringsdrivande post 2.7.3, medan resten av næringsinntekta skal overførast til post 204 respektive post 2.7.1 -2.7.7. Dersom inntekta er fordelt mellom desse postane, må fordelinga visast i eige vedlegg.

For ansvarlege selskap skal overskot overførast til "Selskapsoppgåve for ansvarlege selskap" (RF-1215) post 201 og for kommandittselskap til "Selskapsoppgåve for kommandittselskap m.m." (RF-1226) post 201.

Underskot

Underskot skal overførast til sjølvmeldinga for aksjeselskap mv. post 222/ sjølvmelding for næringsdrivande post 3.2.17, eventuelt til "Selskapsoppgåve for ansvarlege selskap" (RF-1215) post 201/ "Selskapsoppgåve for kommandittselskap m.m." (RF-1226) post 201.

Særskilt om etterberekna meirverdiavgift og investeringsavgift og om tidlegare etterberekna meirverdiavgift som er nedsett eller fråfalle

Etterberekna meirverdiavgift/investeringsavgift (bortsett frå dei avgiftsbeløpa som er etterberekna på grunn av differansar mellom omsetningsoppgåve og tala i rekneskapsdelen) skal først i post 8400 i resultatrekneskapsdelen. Eventuelle renter og tilleggsavgift skal, uansett årsak til etterberekninga, også først i post 8400.

Dersom etterberekna meirverdiavgift/investeringsavgift gjeld aktiviseringspliktige driftsmidlar skal slike avgiftsbeløp aktiviserast på vedkommande driftsmidlar.

Den del av etterberekninga som gjeld tilleggsavgift og utgåande/inggåande avgift av ikkje bokførte inntekter/kostnader skal tilbakeførast i post 0650. Det same gjeld etterberekning som gjeld inggåande avgift på kostnader som ikkje gir rett til frådrag, herunder private nyskaffingar.

Dersom den næringsdrivande i siste rekneskapsår har fått nedsett eller fråfalle tidlegare etterberekna meirverdi- og/eller investeringsavgift (med ev. renter og tilleggsavgift) eller dersom fylkesskattekontoret etter vedtak har gjennomført ein reduksjon av tidlegare års avgiftsberekning, og nedsetjinga ikkje skuldast differansar mellom omsetningsoppgåve og tala i rekneskapsdelen, skal slike nedsetjingar inntektsførast i post 8400 i resultatrekneskapsdelen.

Dersom nedsett eller fråfalle tidlegare etterberekna meirverdi- og/eller investeringsavgift gjeld driftsmidlar som er aktivert i rekneskapsdelen og avgiftsbeløpet tidlegare har vore aktivert, skal det kome til frådrag på saldosskjemaet.

Det skal leggjast ved næringsoppgåva ein spesifikasjon som viser føringa av etterberekna/evt. fråfalle eller nedsett meirverdi- og/eller investeringsavgift (med ev. renter og tilleggsavgift).

Rettleiing til utfylling RF-1052 Avstemming av eigenkapital o.a. for 2002

Skjemaet RF-1052 Avstemming av eigenkapitalen, skal fyllast ut av føretak som er pliktige til å bruke næringsoppgåve 2, 3 eller 4 eller friviljug brukar næringsoppgåve 2.

Side 1 i skjemaet skal fyllast ut av alle aksjeselskap, allmennaksjeselskap mm. Det same gjeld bankar og finansieringsføretak mm. samt forsikringsselskap mm.

Side 2 i skjemaet skal fyllast ut av einmannsføretak og deltakarlikna selskap som leverer næringsoppgåve 2.

Avstemming av eigenkapital for aksjeselskap, allmennaksjeselskap mv.

Post 102 Avsett utbyte o.l

Her fører ein utbyte som er avsett. For samvirkeføretak skal renter på grunnfondsbevis og kjøpeutbyte førast her.

Post 103 Motteke konsernbidrag

Her fører ein motteke konsernbidrag som er ført mot eigenkapitalen.

Post 104 Ytte konsernbidrag

Her fører ein konsernbidrag som er ytte og som er ført mot eigenkapitalen.

Post 106 Tingsinnskot

Her fører ein verdien på tingsinnskot. Ved nystifting av selskap eller høgding av aksjekapitalen i eksisterende selskap, er det verdien på gjenstanden som skal førast opp i post 106 tingsinnskot.

Ved omdanning frå einmannsføretak/deltakarlikna selskap skal den samla verdien på innskotet førast opp i posten for tingsinnskot.

Ved innfusjonering av selskap er det den samla rekneskapsmessige endringa av selskapet sin eigenkapital som følgje av fusjonen som skal førast i posten for tingsinnskot.

Post 107 Nedsetjing av aksjekapital kontantar / post 108 Nedsetjing av aksjekapital - andre eigneluter

Her fører ein beløpet som blir utbetalt til aksjonærane ved nedsetjing av aksjekapitalen.

Dersom nedsetjingsbeløpet ikkje er utbetalt til aksjonærane, men brukt til å dekkje tap, skal det førast "0" i beløpsfeltet.

Ved utfisjonering av selskap, er det den samla rekneskapsmessige endringa av selskapet sin eigenkapital som følgje av utfisjoneringa som skal førast opp som beløp i posten for nedsetjing.

Dersom selskapet eig egne aksjar og dei vert sletta, skal det ikkje førast opp noko beløp her.

Post 109 Aksjonærbidrag

Her fører ein motteke aksjonærbidrag (+) og ytte aksjonærbidrag (+) som er ført mot eigenkapitalen.

Post 110 Gjeldsettergjeving

Dersom selskapet har fått ettergitt gjeld, skal beløpet som vert endra frå gjeld til eigenkapital førast opp her, når gjeldsettergjevinga ikkje er ført over resultatet.

Post 111 Kjøp av egne aksjar

Her fører ein beløpet som selskapet har betalt ved kjøp av egne aksjar i inntektsåret.

Post 112 Sal av egne aksjar

Ved sal av egne aksjar i inntektsåret, skal salssummen førast opp her under føresetnad av at salet er gjennomført som ein eigenkapital-transaksjon.

Dersom egne aksjer vert amortiserte (sletta), skal det ikkje førast opp noko beløp her.

Post 113 Prinsippendingar

Dersom selskapet har endra rekneskapsprinsipp, skal summen av prinsippendingar som er førte direkte mot eigenkapitalen førast her. Det er netto prinsippendingar etter frådrag for utsett skatt/utsett skattefordel som skal førast her.

Post 114 Gjeld konvertert til aksjekapital

Her skal ein føra auking i aksjekapitalen som skuldast konvertering av gjeld.

Post 115 Andre endringar

Eventuelle andre endringar i eigenkapitalen som ikkje høver på nokon av dei ovanfor nemnde postane, skal førast her.

Andre opplysningar

Post 207 Skattemessig innbetalt aksjekapital (inkludert overkurs)

Her skal ein føra innbetalt aksjekapital tillagt overkurs ved nytteging, jf. sktl. § 10-11 (selv om overkursen helt eller delvis er brukt til å dekke stiftelseskostnader). Meininga med posten er å holda orden på kva som er innbetalt aksjekapital i høve til utbyttebeskatningsreglane og berekning av korreksjonsinntekt, jf. sktl. 10-5, 2 ledd. Vidare er hensikten å halde orden på opprinneleg innbetalt aksjekapital i samanheng med reglane ved realisasjon av aksjar.

Avstemming av eigenkapitalen for einmannsføretak og deltakarlikna selskap

Post 300 Eigenkapital 31.12 forrige år

Ved overgang frå næringsoppgåve 1 til næringsoppgåve 2 skal post 300 ikkje nyttast. Den rekneskapsmessige eigenkapital ved opparbeiding av balansen skal gjes opp i post 303 og/eller post 304.

Post 302 Privatkonto

Sjå forklaring under "Spesifikasjon av privatkonto for einmannsføretak og deltakarlikna selskap".

Post 303 Innskot av kontantar / post 204 Innskot av eigneluter

Her fører ein innskot av kontantar (post 203) og verdi på tingsinnskot (post 204 frå eigaren/deltakarane som er ført direkte mot eigenkapitalen).

Spesielt for deltakarlikna selskap:

Ved omdanning frå einmannsføretak til deltakarlikna selskap skal samla verdi på innskotet førast opp i posten for tingsinnskot.

Post 305 Frådragsførte kostnader ved bruk av privat bil etter sats

Dersom det i resultatrekneskapsprinsipp, skal summen av prinsippendingar som er førte direkte mot eigenkapitalen førast her.

Post 306 Prinsippendingar

Dersom føretaket har endra rekneskapsprinsipp, skal summen av prinsippendingar som er førte direkte mot eigenkapitalen førast her.

Post 307 Andre eigenkapitalkorreksjonar

Her skal ein føre andre eigenkapitalkorreksjonar som ikkje høver ovanfor. Som eksempel på andre eigenkapitalkorreksjonar kan nemnast; Dersom frådrag for heimkontor er kostnadsført etter standardbeløp i resultatrekneskapsprinsipp, skal ein føre same beløpet her.

Spesifikasjon av privatkonto for einmannsføretak og deltakarlikna selskap

Her skal det setjast opp ein nærare spesifikasjon av privatkontoen. Eigaren sine uttak og private kostnader som er førte i rekneskapsprinsipp, skal ein føre her.

For deltakarlikna selskap er det summen av alle deltakarane sine privatkontoar som skal førast her.

Spesifikasjon av fordeling av inntekt mellom ektefellar når dei driv felles bedrift

Dersom overskotet i einmannsføretaket skal delast etter reglane i skatteloven § 2-11 tredje leddet, skal fordelinga av inntekta spesifiserast her.

Fordelinga må som utgangspunkt og hovudregel svare til ektefellane sin arbeidsinnsats og deltaking i verksemda.

Føretak som går over frå å ha avgrensa rekneskapsplikt i 2001 til full rekneskapsplikt i 2002

Slike føretak vil ikkje ha nokon inngåande rekneskapsmessig eigenkapital. Eigenkapital pr 31.12. siste året vert å setje til 0.

Ved omarbeiding av balansen frå skattemessige verdier til rekneskapsmessige verdier, skal heile summen av den rekneskapsmessige eigenkapitalen førast i post 204 innskot eigneluter.



Statistikk for tenesteytande næringer 2002

Vedlegg C
Appendix C

Merk: Med mindre næringsoppgåva blir levert elektronisk til Skattedirektoratet, skal kopi av Næringsoppgåve 1 eller 2 leggjast ved dette skjemaet. Føretak som leverer Næringsoppgåve 2 skal òg levere skjema om avstemming av eigenkapital mv. Eit eige rekneskapskjema kan eventuelt erstatte næringsoppgåva (sjå rettleiinga).

Dersom næringsoppgåva blir levert elektronisk, set kryss her:

Viktig: Skjemaet skal lesast maskinelt. **Bruk blå eller svart penn** og skriv tala slik:

1 2 3 4 5 6 7 8 9 0

Sjølvs om verksemda berre har vore **i drift ein del av 2002**, må du likevel svare. Dersom verksemda har vore **ute av drift i heile 2002**, kryss av i boksen nedanfor, underteikn og send inn skjema.

Verksemda er plassert i næring:

Dersom næringa er feil, ver vennleg å gjere greie for arten av verksemda (du må fylle ut skjemaet sjølv om føretaket er plassert i feil næring):

Den registrerte offisielle e-postadressa til føretaket er:

Dersom ho manglar eller er feil, før ho opp i rubrikken under (bruk store bokstavar):

--

Er verksemda i føretaket:	<input type="checkbox"/> I vanleg drift	<input type="checkbox"/> Mellombels ute av drift, frå dato:	dd mm åå	<input type="checkbox"/> Lagt ned, dato:	dd mm åå
	<input type="checkbox"/> Under oppbygging	<input type="checkbox"/> Selt/overdrege (sjå nedanfor), dato:			

Verksemda er selt/overdrege til (namn og organisasjonsnummer til føretaket):	Eigeform pr. 31.12.02:
--	------------------------

Dersom adresseendring, fyll ut:	Besøksadresse: Gate eller stad:	Postnr.:	Poststad:	Kommune:
	Postadresse: Postboks, gate eller stad:	Postnr.:	Poststad:	Kommune:

1. Sysselsetjing

Rekne ut gjennomsnittleg tal på eigarar og lønnstakarar i året ved å summere talet på eigarar/lønnstakarar ved utgangen av kvar månad og dividere med 12. Rund av til næraste heile tal.

1.1 Eigarar og familiemedlemmer som dagleg arbeider i føretaket utan fast lønn (gjeld berre enkeltmanns firma og ansvarleg selskap). Gjennomsnitt i året. Ingen som føretaket betalar arbeidsgjevaravgift for skal med her, desse går inn under 1.2. **Sjå rettleiinga for nærare forklaring.**

--

1.2 Lønnstakarar, dvs. alle som arbeider for arbeidsgjevaren og mottek lønn, gratiale o.l., inkl. dei som er fråverande for ein kort periode (permisjon med lønn, sjukdom, ferie, streik), deltidstilsette, sesongarbeidarar, utleigd arbeidskraft o.l.. Fråverande for ein lang eller ubestemt tidsperiode og innleigd arbeidskraft skal ikkje vere med. Gjennomsnitt i året. **Sjå rettleiinga for nærare forklaring.**

--

1.3 Totalt tal sysselsette (1.1 + 1.2)

--

1.4 Talet på utførte årsverk av lønnstakarane, dvs. summen av alle heiltidstilsette og deltidstilsette rekna om til kor mange heiltidstilsette dei tilsvarar i året. Døme: Ein lønnstakar som arbeider ein dag per veke heile året utgjør 0,2 årsverk. Gje opp med éin desimal.

--



2. Opplysningar om eksport og import, fordringar og gjeld overfor utlandet i 2002

Alle verksemdar som er registrert utanfor Noreg og norsk kontinentalsokkel skal reknast som utanlandske (også norskeigde dotterselskap og filialar i utlandet). Fysiske personar med fast bustad utanfor Noreg skal reknast som utanlandske, uavhengig av statsborgarskap. Kor ei teneste blir produsert er ikkje viktig.

Med unntak av kjøp og sal av handels- og produksjonsvarer, skal alle former for verksemd reknast som tenester (også verksemd med godtgjering i form av royalties, kommisjonsavgifter, provisjonar og liknande). Bankgebyr og meklarprovisjonar skal reknast med i verdien av tenestene. Renteinntekter, rentekostnader eller anna kapitalavkastning frå/til utlandet går derimot ikkje inn i tenesteomgrepet.

2.1 Selde føretaket varer eller tenester til utanlandsk kjøpar i 2002?

Ja Nei → Gå til 2.3

2.2 Omsetning frå eksport, i alt

- av dette: eksport av varer

= eksport av tenester

i 1 000 kroner

2.3 Kjøpte føretaket varer eller tenester frå utanlandsk føretak i 2002?

Ja Nei → Gå til 2.5

2.4 Kostnader frå import, i alt

- av dette: import av varer

= import av tenester

i 1 000 kroner

Føretak som deltek i Statistisk sentralbyrå si Finansteljing 2002, treng ikkje svare på spørsmåla 2.5 -2.12.

2.5 Hadde føretaket utanlandske aksjonærar per 31.12.2002?

Ja → Gå til 2.6

Nei → Gå til 2.7

2.6 Kva var prosentdelen til største utanlandske aksjonær per 31.12.2002?

 %

2.7 Eigde føretaket aksjar i utanlandske selskap per 31.12.2002?

Ja Nei → Gå til 2.9

2.8 Kor stor var den største utanlandske eigardelen per 31.12.2002?

 %

2.9 Hadde føretaket fordringar overfor utlandet per 31.12.2002?

Ja Nei → Gå til 2.11

2.10 Kor mykje utgjorde samla fordringar overfor utlandet per 31.12.2002?

i 1 000 kroner

2.11 Hadde føretaket gjeld overfor utlandet per 31.12.2002?

Ja Nei → Gå til 3

2.12 Kor mykje utgjorde samla gjeld til utlandet per 31.12.2002?

i 1 000 kroner

3. Handelsvarer

i 1 000 kroner

Med handelsvarer meiner ein innkjøpte varer som blir selde vidare utan å bli tilarbeidde i føretaket. Salsinntekter og varekostnader for eigenproduserte varer skal ikkje vere med. (NO vil seie Næringsoppgåve).

3.1 Omsetning av handelsvarer, verdsett til salspris utan mva. Spesielle offentlege avgifter som går inn i salsprisen skal ikkje trekkast frå, offentlege tilskot skal ikkje leggjast til.

3.2 Varekostnad utan mva. for selde handelsvarer. Gje opp verdien av forbruket verdsett til innkjøpspris. Dette tilsvarar den delen av post 4500 i NO som gjeld handelsvarer. Spesielle offentlege avgifter på handelsvarer skal ikkje leggjast til, spesielle offentlege tilskot skal ikkje trekkast frå i varekostnaden.

3.3 Brutto fortjeneste (pkt. 3.1 - 3.2)

4. Investeringar, aktiverte og fullførte i løpet av året. Levetid meir enn eitt år

i 1 000 kroner

Sjå rettleiinga for nærare forklaring.

NO vil seie Næringsoppgåve.

Tilgangar av nye og brukte driftsmiddel, kjøp og påkostingar inkl. aktiverte eigenarbeid

herav kjøpt brukt (spesifiser tilgangar av brukte driftsmiddel)

Avgangar til salspris

4.1 Maskiner, verktoy, reiskapar, inventar og programvare (investeringar som påverkar NO-postane 1280 + 1205 ekskl. personbilar + 1290)

4.2 Transportmiddel (investeringar som påverkar NO-postane 1221 + 1225 + 1239 + personbilar i 1205)

4.3 Bygningar og anlegg inkl. bustader (investeringar som påverkar NO-postane 1105 + 1115 + 1117 + 1160)

4.4 Ubygd tomt/grunn (investeringar som påverkar NO-postane 1140 og 1150)

⊥

5. Leasing (del av post 4.1, 4.2 og eventuelt 4.3)

i 1 000 kroner

5.1 Verdien av fysiske driftsmiddel som er skaffa ved finansiell leasing

Sjå rettleiinga for nærare forklaring.

Statistikk for tenesteytande næringer 2002

Generell informasjon

Kven får skjema?

Statistisk sentralbyrå sender dette skjemaet til eit utval av føretak for å innhente opplysningar om verksemda i 2002. Opplysningane vert innhenta for å utarbeide offisiell statistikk for næringer. Dette er naudsynt for Nasjonalrekneskapen og er eit krav i følge EØS-avtalen. Statistikken danner grunnlag for planlegging og styring, både politisk og for næringslivet.

Kvifor må di verksemd vere med?

Mange oppgåvegivarar undrar seg over at deira opplysningar er viktige for statistikken sidan verksemda er lita, men i mange bransjar er det slik at vi får eit feilaktig bilete om vi ikkje tek med dei små einingane. Føretak som er mellombels ute av drift, ikkje har starta opp verksemda i 2002 eller er lagt ned, må òg svare. Kryss av i rett boks på forsida av skjemaet, fyll ut dei postane som er relevante og send inn det underskrivne skjemaet.

Du har plikt til å svare

Oppgåvene vert samla inn av Statistisk sentralbyrå med heimel i § 2-2 (1) i lov om offisiell statistikk og Statistisk sentralbyrå av 16. juni 1989 nr. 54, samt Finansdepartementet sitt delegasjonsbrev av 13. februar 1990. Dersom du meiner du ikkje har plikt eller lov til å gi oppgaver, kan du klage over pålegget innan tre veker. Klageretten gjeld ikkje spørsmålet om oppgaveplikta er rimeleg eller naudsynt.

Kva skjer dersom du ikkje svarer?

Dei som ikkje svarer i tide på ei undersøking med svarplikt, må rekne med å betale tvangsmulkt etter lov om offisiell statistikk og Statistisk sentralbyrå § 2-3. Svarplikta fell ikkje bort sjølv om tvangsmulka blir betalt.

Personvernet

Oppgåvene er undergitt teleplikt etter § 2-4 i statistikklova. Statistisk sentralbyrå vil bruke opplysningane til å utarbeide offisiell statistikk, og til statistisk bruk for forskning og offentleg planlegging.

Legg ved Næringsoppgåve (NO)

Skattepliktige føretak må leggje ved kopi av Næringsoppgåve 1 eller 2 (vedlegg til sjølvmeldinga for næringsdrivande) for inntekt-såret 2002 og skjemaet Avstemming av eigenkapital mv. som er pliktig vedlegg til Næringsoppgåve 2. Dersom næringsoppgåva ikkje er tilgjengeleg før fristen for utfylling av skjemaet, må ho ettersendast. Legg i så fall ved beskjed om når næringsoppgåva blir ettersendt.

Alternativt kan ein fylla ut eit separat rekneskapsskjema som omfattar om lag halvparten av opplysningane i næringsoppgåva. Statistisk sentralbyrå sender dette skjemaet dersom oppgåvegjevarar ber om det.

Dersom føretaket har fleire utgåver av Næringsoppgåve, skal kopi av alle desse leggast ved eller rekneskapsskjemaet fyllast ut slik at det gjeld alle næringsoppgåvene.

Merk: Føretak som leverer elektronisk Næringsoppgåve til Skattedirektoratet treng ikkje leggje ved kopi av Næringsoppgåve eller fylla ut eige rekneskapsskjema. Set kryss på side 1 om dette er tilfelle.

Rettleiing til enkelte av postane i spørjeskjemaet

Her finn du utfyllande informasjon om enkelte av postane i spørjeskjemaet. Rettleiing til kvar enkelt post vil du som hovudregel finne i sjølve skjemaet.

1. Sysselsetjing

Du skal gje opp sysselsetjing for heile føretaket samla og for kvar av bedriftene. Gjennomsnittet i året finn du ved å summere talet på eigarar/lønnstakarar ved utgangen av kvar månad og dividere med 12. Rund av til næraste heile tal. Føretak som berre har vore i drift ein del av året, skal likevel gje opp sysselsetjing som snitt for heile året.

1.1 Eigarar av enkeltmannsfirma eller ansvarleg selskap og familiemedlemmer eller andre utan fast lønn som dagleg arbeider i føretaket (gjennomsnitt i året)

Her inngår alle sysselsette som ikkje er lønnstakarar, det vil seie eigarar av enkeltmannsfirma eller ansvarleg selskap, familiemedlemmer eller andre utan fast lønn som dagleg arbeider i føretaket o.l. Medeigarar i aksje- og partslag som har lønt arbeid i føretaket skal ikkje vere med (desse går inn under lønnstakarar i 1.2). Det same gjeld familiemedlemmer til eigarar av enkeltmannsfirma eller ansvarleg selskap som har fast avtalt lønn (går òg inn under 1.2).

1.2 Lønnstakarar (gjennomsnitt i året)

Ta med alle personar som arbeider for arbeidsgjeveren, og som har ei tilsetjingskontrakt og får kompensasjon for utført arbeid i form av lønn, gasje, honorar, gratiale, naturalytingar o.l. Dette inkluderer personar som er fråverande for ein kort periode og streikande, men ikkje dei som er fråverande for ein lengre eller ubestemt tidsperiode av annan grunn. Omgrepet inkluderer deltidstilsette, sesongarbeidarar, lærlingar og heimearbeidarar, men ekskluderer arbeidskraft som er leigd inn.

4. Investeringar

Her fører ein investeringar i driftsmiddel med levetid på minst eitt år. Ta med investeringar i så vel nye som brukte kapitalvarer som er kjøpte frå andre føretak til eige bruk. Kostnader til design, transport og installering o.l., samt investeringsavgift og ev. særavgifter skal òg vere med. Ta ikkje med meirverdiavgift som kan trekkjast frå, finanskostnader og oppnådde skattefordelar (t.d. ved investering i meir miljøvennleg utstyr). Investeringsbeløpa skal vere dei same som er nytta ved berekning av anleggsverdiar i NO.

Felles for spørsmål 4.1, 4.2 og 4.3:

I kolonnen **tilgangar** tek ein med alle dei nye varige driftsmidla som er skaffa i året og som er ferdigstilte, med unntak av investeringar i urørd eigeidom (tomt/grunn utan bygg, anlegg etc.).

I tillegg inngår alle dei aktiverte påkostingane og hovudreparasjonane som er kjøpte og utførte av andre, og/eller utførte av egne tilsette på egne driftsmiddel. Ta med både material- og lønnskostnader pluss ev. felleskostnader. Ta ikkje med løpande kostnader til reparasjon og vedlikehald.

Ved kjøp skal ein nytte kostpris (kjøpspris) ved verdsetjinga av driftsmidlet, ved eigenproduksjon nyttar ein produksjonskostnaden. Driftsmidlet blir rekna som kjøpt når det er motteke. Ikkje-ferdigstilte innkjøp skal ikkje reknast med.

Tilgangar inkluderer driftsmiddel som er skaffa ved finansiell leasing og som er førte som eigeid i balansen, sjå spørsmål 5.1.

Tilgangar av **brukte driftsmiddel** skal spesifiserast i eigen boks under postane 4.1, 4.2 og 4.3.

I kolonnen **avgangar** skal ein føre opp salsverdien av brukte driftsmiddel som er selde i året. Driftsmidla blir rekna som selde når dei er leverte.

Tilgangar og avgangar av aktiverte investeringar skal fordelast på driftsmiddelgruppene 4.1, 4.2 og 4.3. Tomter skal førast for seg i 4.4.

4.1 Maskiner, verktøy, reiskapar, inventar og software

Dette inkluderer produksjons- og anleggsmaskiner o.l., kjøretøy som er anleggsmaskiner (truckar, vegskrapar, vegvalsar, mobilkraner, dumparar m.m.), ikkje-registreringspliktige kjøretøy og kjøretøy som ein berre har lov til å bruke utanfor offentleg veg eller på arbeidsområdet, andre maskiner (rengjeringsutstyr, stimplingsur, alarmanlegg, teiknemaskiner, video, TV, datamaskiner m.m.), møblar og inventar, samt tilleggsutstyr som følgjer med.

4.2 Transportmiddel

Transportmiddel omfattar personbilar, vogntog, lastebilar, drosjebilar (bilar som hovudsakeleg blir nytta til drosjeverksemd), tankbilar, kranbilar, skip, fly, helikopter, o.l. Ta ikkje med anleggsmaskiner (går inn under 4.1).

4.3 Bygningar og anlegg inkl. bustadbygningar

Posten inkluderer alle typar bygningar og anlegg. Dersom tomt og grunn inngår i ein investering i bygg eller anlegg og det ikkje er mogleg å skilje ut verdien av tomt og grunn, tar ein heile investeringa med under bygg og anlegg dersom verdien av tomt og grunn utgjer mindre enn 50 prosent av totalverdien. Dersom tomt og grunn har størst verdi, skal heile investeringa førast i 4.4.

4.4 Ubygd tomt/grunn

Posten omfattar investeringar i tomteareal og andre grunnareal for drift. Desse driftsmidla blir rekna som evigvarande, dvs. at dei ikkje har ein avgrensa levetid på 100 år eller mindre, og kan derfor ikkje avskrivast. Dette inkluderer skog- og jordbruks-eigedomar, tomter, gruver, steinbrot, vassfall og andre grunnareal til eige bruk for drift av verksemda. Dersom tomt/grunn er kjøpt med eksisterande bygning, og verdien av dei to ikkje er mogleg å skilje frå kvarandre, skal heile investeringsbeløpet takast med her dersom ein reknar med at tomta har større verdi enn dei eksisterande bygningane. Inntekter frå sal av tomt/grunn skal ikkje trekkjast frå eller førast i denne posten.

5. Leasing

5.1 Verdien av fysiske driftsmiddel som er skaffa ved finansiell leasing i året

Leasing er ein avtale der ein part mot vederlag overfører retten til å bruke eit driftsmiddel for ein lengre periode (over 1 år) til ein annan part. Dersom realiteten i leasingavtalen er rein finansiering, ved at leigaren tek over bruksretten og det meste av risikoen og kontrollen med driftsmidlet frå utleigaren, ligg finansiell leasing føre.

Her skal den verdien som er brukt ved aktivering av driftsmiddelet i balansen gjevast opp.

7. Fordeling av tal for føretaket på ulike bedrifter (avdelingar)

I spørsmål 7 i skjemaet har vi lista opp dei bedriftene som Statistisk sentralbyrå har registrert under føretaket på utsendingsdatoen. Dei av bedriftene som var i drift i 2002, skal vere med i fordelinga. Dersom føretaket besto av andre bedrifter i 2002 enn dei som er lista opp (nyetablerte bedrifter/avdelingar o.l.), må disse òg takast med. Gje da opp gateadressa og dato for oppstarting, og gjer greie for næringsaktiviteten. Stryk over og rett dersom opplysningane våre ikkje er korrekte. Nytt eige ark dersom det ikkje er plass nok på spørjeskjemaet. Ved fordelinga kan overslag nyttast.

Bedrift: Ein lokalt avgrensa funksjonell del av eit føretak som hovudsakeleg driv verksemd innanfor ei bestemt næringsgruppe. To lokale einingar med ulik adresse innanfor same kommune/postnummer, reknast som to bedrifter. Ei lokal eining som driv verksemd innanfor fleire ulike næringsgrupper, blir delt i fleire bedrifter.

7.1 Sysselsetjing: Talet på sysselsette frå post 1.3 i skjemaet.

7.2 Lønnskostnader: Summen av NO-postane 5000, 5400, 5420 og 5900.

7.3 Omsetning: Summen av NO-postane 3000, 3100, 3200, 3500 (berre NO2), 3600, 3650 (berre NO1), 3695, 3700 og 3900.

7.4 Produktinnsats: Summen av alle driftskostnader, minus varekostnad for selde handelsvarar, lønnskostnader, av- og nedskrivningar, tap ved avgang av anleggsmiddel og tap på fordringar.

7.5 Investeringar. Tilgangar: Summen av tilgangar for postane 4.1, 4.2 og 4.3 i skjemaet.

7.6 Investeringar. Avgangar: Summen av avgangar for postane 4.1, 4.2 og 4.3 i skjemaet.

NO vil seie Næringsoppgåve.

Eksempel på utfylling av spm. 7.1 til 7.6:

Ident	Adresse/karakteristikk	NACE (næringskode)	7.1 Fordel talet på sysselsette	Prosentfordeling, med to desimalar				
				7.2 Lønnskostnader	7.3 Omsetning	7.4 Produktinnsats	Investeringar	
							7.5 Tilgangar utan tomt	7.6 Avgangar utan tomt
1234567	Floveien 3, 2345 Moen - Utleige	70202	4	24,80	25,55	31,00	15,34	0,0
1234567	Floveien 3, 2345 - Drift av databaser	72400	8	49,22	50,25	39,00	34,70	40,50
1234567	Myrveien 8, 3456 Fjorden - Konsulentverksemd	72200	5	25,98	24,20	30,00	49,96	59,50
		SUM	Tilsvarar post 1.3 i dette skjemaet	100 %	100 %	100 %	100 %	100 %



Strukturundersøking 2002

Vedlegg D Appendix D

Viktig: Skjemaet skal lesast maskinelt. **Bruk blå eller svart penn** og skriv tala slik:

1	2	3	4	5	6	7	8	9	0
---	---	---	---	---	---	---	---	---	---

Du kan få hjelp til utfyllinga ved å ringje:

Sjøl om verksemda berre har vore **i drift ein del** av 2002, må du likevel svare. Dersom verksemda har vore ute av drift heile 2002, kryss av i boksen nedanfor, underteikn og send inn skjema.

Verksemda er plassert i næring:

Dersom næringa er gal, ver vennleg å gjere greie for arten av verksemda (du må fylle ut skjemaet sjøl om føretaket er plassert i gal næring):

Den registrerte offisielle e-post-adressa til føretaket er:
Dersom ho manglar eller er feil, før ho opp i rubrikken under (bruk store bokstavar):

--

Er verksemda i føretaket:	<input type="checkbox"/> I vanleg drift	<input type="checkbox"/> Mellombels ute av drift, frå dato:	dd	mm	åå	<input type="checkbox"/> Lagt ned, dato:	dd	mm	åå
	<input type="checkbox"/> Under oppbygging	<input type="checkbox"/> Selt/overdrege (sjå nedanfor), dato:							

Verksemda er selt/overdrege til (namn og organisasjonsnummer til føretaket):	Eigeform pr. 31.12.02:
--	------------------------

Dersom adresse- endring, fyll ut:	Gateadresse: Gate eller stad:	Postnr.:	Poststad:	Kommune:
	Postadresse: Postboks, gate eller stad:	Postnr.:	Poststad:	Kommune:

1. Sysselsetjing

Rekne ut gjennomsnittleg tal på eigarar og lønnstakarar i året ved å summere talet på eigarar/lønnstakarar ved utgangen av kvar månad og dividere med 12. Avrund til nærmaste heile tal.

1.1 Eigarar og familiemedlemmer som dagleg arbeider i føretaket utan fast lønn (gjeld berre enkeltmanns-firma og ansvarleg selskap). Gjennomsnitt i året. Ingen som føretaket betaler arbeidsgjevaravgift for skal med her, desse går inn under 1.2. **Les rettleiinga på siste side.**

--

1.2 Lønnstakarar, dvs. alle som arbeider for arbeidsgjevaren og mottek lønn, gratiale o.l., inkl. dei som er fråverande for ein kort periode (permisjon med lønn, sjukdom, ferie, streik), deltidstilsette, sesongarbeidarar, utleigd arbeidskraft o.l. Fråverande for ein lang eller ubestemt tidsperiode og innleigd arbeidskraft skal ikkje vere med. Rekn ut gjennomsnittet av desse fem månadene, rund av til nærmaste heile tal. **Les rettleiinga på siste side.**

--

1.3 Totalt tal sysselsette (1.1 + 1.2)

--



Rettleiing

Bedriftsinndeling

Dersom ei juridisk eining driv verksemder på fleire lokalt åtskilte stader (adresser), skal det vere registrert ei bedrift for kvar av desse. Tilsvarande skal det vere registrert fleire verksemder dersom ei juridisk eining driv verksemder i ulike bransjar på same stad og kvar bransje sysselset minst fem personar på heiltid eller deltid. Unnateke frå denne regelen er mellom anna transport og byggje- og anleggsverksemd. For desse næringane skal det berre registrerast ei verksemd for kvar adresse der det er faste avdelings-/administrasjonskontor.

Næring

Næringsopplysningane som er utfylte i førehand på skjemaet er henta frå Einingsregisteret. Grupperingane er utførte etter standard for næringsgruppering (SN94).

Dersom beskrivinga av næringa er feil, vil vi at du rettar dette i skjemaet. Gi ei så nøyaktig beskriving som mogleg av den verksemda som blir utført. Gi derfor opp kva slags varer som blir produserte, kva slags varer som blir selde og/eller tenester som blir utførte.

Døme kan vere:

- Butikkhandel med daglegvarer
- Hotell med restaurant
- Reisebyråverksemd



Sysselsetjing

Du skal gi opp sysselsetjing for heile føretaket samla og for kvar av bedriftene. Gjennomsnittet i året finn du ved å summere talet på eigarar/lønnstakarar ved utgangen av kvar månad og dividere med 12. Avrund til nærmaste heile tal. Føretak som berre har vore i drift ein del av året, skal likevel gi opp sysselsetjing som snitt for heile året.

1.1 Eigarar av enkeltmannsfirma eller ansvarleg selskap og familiemedlemmer eller andre utan fast lønn som dagleg arbeider i føretaket (gjennomsnitt i året).

Her inngår alle sysselsette som ikkje er lønnstakarar, det vil seie eigarar av enkeltmannsfirma eller ansvarleg selskap, familiemedlemmer eller andre utan fast lønn som dagleg arbeider i føretaket o.l. Medeigarar i aksje- og partslag som har lønt arbeid i føretaket skal ikkje vere med (desse går inn under lønnstakarar i 1.2). Det same gjeld familiemedlemmer til eigarar av enkeltmannsfirma eller ansvarleg selskap som har fast avtalt lønn (går og inn under 1.2).

1.2 Lønnstakarar (gjennomsnitt i året).

Ta med alle personar som arbeider for arbeidsgivaren, og som har ei tilsetjingskontrakt og får kompensasjon for utført arbeid i form av lønn, gasje, honorar, gratiale, naturalytingar o.l. Dette inkluderer personar som er fråverande for ein kort periode og streikande, men ikkje dei som er fråverande for ein lengre eller ubestemt tidsperiode av annan grunn. Omgrepet inkluderer deltidstilsette, sesongarbeidarar, lærlingar og heimearbeidarar, men ekskluderer innleigd arbeidskraft.



Tidlegare utgjeve på emneområdet

Previously issued on the subject

Noregs offisielle statistikk (NOS)

Official Statistics of Norway

Forretningsmessig tjenesteyting

Business Services

B	204	1979
B	285	1980
B	391	1981
B	470	1982
B	577	1983
B	620	1984
B	663	1985
B	752	1986
B	825	1987
B	896	1988
B	964	1989
C	48	1990
C	96	1991
C	174	1992
C	261	1993
C	337	1994

Statistikk over eiendomsdrift, forretningsmessig tjenesteyting og utleievirksomhet

Real Estate, Renting and Business Activities

C	412	1995
C	532	1996
C	596	1997
C	637	1998
C	686	1999
C	726	2000

Statistikk over eigedomsdrift, forretningsmessig tenesteyting og utleigeverksemnd

Real Estate, Renting and Business Activities

D	282	2001
---	-----	------

Arkitektvirksomhet og byggeteknisk konsulentvirksomhet

Architectural and Other Technical Services Connected with Construction

B	147	1978
B	187	1979
B	262	1980
B	331	1981
B	471	1982
B	537	1983
B	576	1984
B	639	1985
B	735	1986
B	823	1987
B	895	1988

Omsetningsindeks for eiendomsdrift, forretningsmessig tjenesteyting og utleievirksomhet (verdiindeks): Vert utgjeve kvart kvartal på Internett.

Dei sist utgjeve publikasjonane i serien Noregs offisielle statistikk

Recent publications in the series Official Statistics of Norway

- D 258 National Accounts 1995-2002. Production, Uses and Employment. 2003. 79s. 140 kr inkl.mva. ISBN 82-537-6420-0
- D 259 Fiskeoppdrett 2001 *Fish Farming 2001*. 2003. 76s. 140 kr inkl. mva. ISBN 82-537-6422-7
- D 260 Konjunkturbarometer for industri og bergverk *Business Tendency Surcey - Manufacturing and Mining and Quarrying*. 2003. 63s. 140 kr inkl. mva. ISBN 82-537-6435-9
- D 280 Varehandelsstatistikk 2001 *Wholesale and Retail Trade Statistics 2001*. 2003. 130s. 155 kr inkl. mva. ISBN 82-537-6481-2
- D 281 Bygge- og anleggsstatistikk 2001 *Construction Statistics 2001*. 2003. 81s. 140 kr inkl. mva. ISBN 82-537-6489-3
- D 284 Industristatistikk 2000. Næringstall. *Manufacturing Statistics 2000*. 2003. 125s.155 kr inkl. mva. ISBN 82-537-6506-1
- D 285 Lønnsstatistikk 2002 *Wage Statistics 2002*.- 2003. 146s. 155 kr inkl.mva. ISBN 82-537-6523-1
- D 287 Inntektsstatistikk for personer og familier 2001 *Income Statistics for Persons and Families 2001* 2003. 124s. 155 kr inkl. mva. ISBN 82-537-6535-5
- D 288 Skogstatistikk 2002 *Forestry Statistics 2002*. 2003. 61s. 140 kr inkl. mva. ISBN 82-537-6536-3
- D 289 Kulturstatistikk 2002 *Culture Statistics 2002*. 2004. 132s. 155 kr inkl. mva. ISBN 82-537-6544-4
- D 290 Fiskeristatistikk 2000-2001 *Fishery Statistics 2000-2001*. 2004. 106s. 190 kr inkl.mva. ISBN 82-537-6558-4
- D 291 Olje- og gassvirksomhet 1. kvartal 2003. Statistikk og analyse *Oil and Gas Activity 1st quarter 2003. Statistics and Analysis*. 2004. 100s. 155 kr inkl.mva. ISBN 82-537-6560-6
- D 292 Olje- og gassvirksomheten 2. kvartal 2003 *Oil and Gas Activity 2nd Quarter 2003. Statistics and Analysis*. 2004. 13s. 155 kr inkl. mva. ISBN 82-537-6564-9
- D 293 Bøndenes inntekt og formue 2001. *The Farmers Income and Property 2001*. 2004. 46s. 115 kr inkl.mva. ISBN 82-537-6578-9
- D 294 Skattestatistikk for etterskuddspliktige 1993-2002 *Tax Statistics for Non-personal Taxpayers 1993-2002*. 2004. 41s. 115 kr inkl. mva. ISBN 82-537-6584-3
- D 295 Olje- og gassvirksomhet 3. kvartal 2003. statistikk og analyse *Oil and Gas Activity 3rd Quarter 2003.Statistics and Analysis*. 2004. 77s. 140 kr inkl mva. ISBN 82-537-6587-8
- D 296 Utenrikshandel 2002 *External Trade 2002*. 2004. 152s. 190 kr inkl. mva. ISBN 82-537-6592-4
- D 297 Regnskapsstatistikk 2001. Aksjeselskaper *Account Statistics 2001. Joint-Stock Companies*. 2004. 61s. 140 kr inkl. mva. ISBN 82-537-6595-9
- D298 Fiskeristatistikk 2001-2002. *Fishery Statistics 2001-2002*. 2004. 29s. 155 kr inkl. mva. ISBN 82-537-6601-7
- D 301 Forskning og utvikling i næringslivet 2001-2002 *Research and development in the Business Enterprise Sector 2001-2002*. 2004. 74s. 140 kr inkl. mva. ISBN 82-537-6623-8
- D 302 Lakse- og sjøaufiske 2003 *Salmon and Sea Trout Fisheries 2003*. 2004. 31s. 115 kr inkl. mva. ISBN 82-537-6625-4
- D 303 Olje- og gassvirksomhet 4. kvartal 2003. Statistikk og analyse. *Oil and Gas Activity 4th Quarter2003. Statistics and Analysis*. 2004. 105s. 155 kr inkl.mva. ISBN 82-537-6627-0
- D 304 Innovasjonsstatistikk for næringslivet 2001 *Innovation Statistics in the Business Enterprise Sector 2001*. 2004. 96s. 140 kr inkl.mva. ISBN 82-537-6628-9
- D 305 Bøndenes inntekt og formue 2002 *Farmers Income and Property 2002*. 2004. 45s. 115 kr inkl. mva. ISBN 82-537-6634-3
- D 306 Sjølvmeldingsstatistikk 2002 *Tax Return Statistics 2002*. 2004. 85s. 140 kr inkl. mva. ISBN 82-537-6635-1